

VERBALE DELLA ASSEMBLEA ORDINARIA

DEL 20 MAGGIO 2020

DI CERVED GROUP S.P.A.

Alle ore 11 del 20 maggio 2020 si aprono i lavori dell'Assemblea Ordinaria di "Cerved Group S.p.A." (con sede legale in San Donato Milanese, via Dell'Unione Europea n. 6A/6B, capitale sociale euro 50.521.142,00 interamente versato, codice fiscale e numero di iscrizione al Registro delle Imprese di Milano-Monza-Brianza-Lodi: 08587760961, iscritta al R.E.A. di Milano al n. 2035639, di seguito "Cerved Group S.p.A." o la "Società").

Ai sensi dell'art. 11 dello Statuto sociale, il Presidente del Consiglio di Amministrazione, **Gianandrea De Bernardis**, assume la presidenza dell'Assemblea. Quindi, in conformità dell'art. 11 dello Statuto sociale nonché dell'art. 4 del Regolamento assembleare della Società, designa nella persona del Notaio prof. Carlo Marchetti (presente fisicamente presso il luogo di convocazione dell'assemblea e cioè la sopra indicata sede della Società) il segretario (anche per la parte ordinaria) della riunione ai sensi dell'art. 2371 primo comma del Codice Civile.

Il **Presidente** rende le comunicazioni di seguito riportate:

- come indicato nell'avviso di convocazione, al fine di ridurre al minimo i rischi connessi all'emergenza sanitaria in corso, la Società ha deciso di avvalersi della facoltà stabilita dal Decreto-legge 17 marzo 2020, n. 18, recante "*Misure di potenziamento del servizio sanitario nazionale e di sostegno economico per famiglie, lavoratori e imprese connesse all'emergenza epidemiologica da Covid-19*" (così detto "**Decreto Cura Italia**"), di prevedere che l'intervento dei soci in assemblea avvenga esclusivamente tramite il rappresentante designato ai sensi dell'articolo 135-undecies del D.lgs n. 58/98 ("**TUF**"), senza partecipazione fisica da parte dei soci e che gli amministratori, i sindaci, il segretario della riunione, il rappresentante della Società di Revisione, nonché il rappresentante designato (di seguito "**RD**") possono intervenire in assemblea mediante l'utilizzo di sistemi di collegamento a distanza che consentano l'identificazione, nel rispetto delle disposizioni vigenti e applicabili;

- oltre a se stesso (Presidente del Consiglio di Amministrazione) intervengono mediante collegamento telefonico/audiovideo i partecipanti di seguito specificati, dei quali il Presidente dichiara di aver accertato identità e legittimazione a partecipare alla discussione e alla votazione in Assemblea, con invito ad impostare i dispositivi in modalità muta e raccomandazione a chi volesse intervenire di disattivare tale modalità prima del proprio intervento:

-- per il Consiglio di Amministrazione, **Andrea Mignanelli**, **Sabrina Dolle Curti**, **Fabio Cerchiai**, **Umberto Carlo Maria Nicodano**, **Andrea Casalini**, **Valentina Montanari**, **Alessandra Stabilini** E **Mario Francesco Pitto**;

-- per il Collegio Sindacale, **Antonella Bientinesi** (Presidente), **Costanza Bonelli** E **Paolo Ludovici**,

mentre hanno giustificato la propria assenza i Consiglieri **Mara Caverni** e **Aurelio Regina**;

- per la Società di Revisione Pricewaterhousecoopers S.p.A. sono intervenuti, mediante mezzi di telecomunicazione, il Dottor Andrea Martinelli e il Dottor Alessandro Spalla;
- partecipano, mediante mezzi di telecomunicazione, su invito del Presidente anche alcuni dipendenti, collaboratori e consulenti della Società;
- a norma dell'art. 125-bis TUF e dell'articolo 8 dello Statuto sociale, la presente Assemblea (ordinaria e straordinaria) degli azionisti, è stata regolarmente convocata per il giorno 20 maggio 2020, alle ore 11:00, presso la sede sociale, in unica convocazione, mediante avviso di convocazione pubblicato in data 10 aprile 2020 sul sito internet della Società, di cui è stata data notizia mediante comunicato stampa, e, per estratto, sul quotidiano "Il Giornale" in data 11 aprile 2020, con il seguente

Ordine del giorno

Parte ordinaria

1. *Approvazione del bilancio di esercizio al 31 dicembre 2019; presentazione del bilancio consolidato al 31 dicembre 2019; Relazioni degli Amministratori, del Collegio Sindacale e della Società di Revisione; destinazione dell'utile di esercizio; delibere inerenti e conseguenti.*
2. *Relazione sulla Politica in materia di remunerazione e sui compensi corrisposti ai sensi dell'art. 123-ter, commi 3-bis e 6, del D.Lgs. n. 58/98:*
 - a. *deliberazione vincolante sulla prima sezione in tema di Politica di remunerazione predisposta ai sensi dell'art. 123-ter, comma 3, del D.Lgs. n. 58/98;*
 - b. *deliberazione non vincolante sulla seconda sezione sui compensi corrisposti predisposta ai sensi dell'art. 123-ter, comma 4, del D.Lgs. n. 58/98.*
3. *Autorizzazione all'acquisto e alla disposizione di azioni proprie, previa revoca della precedente autorizzazione deliberata dall'assemblea degli azionisti del 16 aprile 2019; delibere inerenti e conseguenti.*
4. *Nomina del Collegio Sindacale per il triennio 2020-2022:*
 - a. *nomina di tre sindaci effettivi e di due sindaci supplenti;*
 - b. *nomina del Presidente del Collegio sindacale;*
 - c. *determinazione del compenso a favore dei componenti del Collegio sindacale.*

Parte straordinaria

1. *Proposta di delega al Consiglio di Amministrazione, ai sensi dell'art. 2443 del codice civile - previa revoca della precedente autorizzazione deliberata dall'assemblea degli azionisti del 9 aprile 2018 - per un periodo di 30 mesi dalla data della deliberazione, della facoltà di aumentare il capitale sociale a pagamento e in via scindibile ed anche in più*

tranches, per un importo massimo di nominali euro 5.052.114,20 (cinquemilantocinquantaduemilcentoquattordici/20), con esclusione del diritto di opzione, ai sensi e nel rispetto dell'art. 2441, comma 4, secondo periodo, del codice civile; conseguente modifica dell'articolo 5 dello statuto sociale vigente; delibere inerenti e conseguenti;

- non sono state presentate da parte degli azionisti richieste di integrazione dell'Ordine del giorno dell'Assemblea né proposte di deliberazione su materie già all'Ordine del giorno, ai sensi e nei termini di cui all'art. 126-bis TUF e con le ulteriori modalità indicate nell'avviso di convocazione;

- conformemente all'art. 106 del Decreto Cura Italia, la Società ha designato lo Studio Legale Trevisan & Associati quale soggetto al quale i soci possano conferire delega con istruzioni di voto su tutte o alcune proposte all'Ordine del giorno, ai sensi degli articoli 135-undecies e 135-novies TUF; il RD è intervenuto di persona nel luogo di convocazione nella persona dell'Avv. Dario Trevisan.

Su richiesta del Presidente, il RD dichiara:

- di non esprimere voti difformi da quanto indicato nelle istruzioni di voto ricevute dagli azionisti che hanno rilasciato delega;

- nel termine di legge, sono pervenute n. 493 deleghe, ai sensi degli articoli 135-undecies e 135-novies TUF, per complessive n. 133.108.708 azioni da parte degli aventi diritto, corrispondenti al 68,16 % del capitale sociale;

- prima di ogni votazione, comunicherà le azioni per le quali non sono state espresse indicazioni di voto dal delegante.

Riprendendo la parola, il Presidente dà atto che sono attualmente presenti n. 493 legittimati al voto rappresentanti per delega n. 133.108.708 azioni ordinarie pari al 68,16% delle n. 195.274.979 azioni ordinarie costituenti il capitale sociale e che, pertanto, l'odierna Assemblea, regolarmente convocata, è validamente costituita in convocazione unica a termini di legge e di Statuto ed atta a deliberare sugli argomenti all'Ordine del giorno.

Quindi informa che:

- ai sensi del comma 3 del citato articolo 135-undecies, le azioni per le quali è stata conferita delega, anche parziale, al RD, sono computate ai fini della regolare costituzione dell'Assemblea, mentre le azioni in relazione alle quali non siano state conferite istruzioni di voto sulle proposte all'Ordine del giorno non saranno computate ai fini del calcolo della maggioranza e della quota di capitale richiesta per l'approvazione delle relative delibere;

- il capitale sociale sottoscritto e versato alla data odierna è di euro 50.521.142 suddiviso in numero 195.274.979 azioni ordinarie senza indicazione del valore nominale;

- le azioni della Società sono ammesse alle negoziazioni presso il Mercato Telematico Azionario organizzato e gestito da Borsa Italiana S.p.A.;

- alla data odierna la Società detiene numero 3.420.275 azioni proprie (pari all'1,752% del capitale sociale);

- non risulta siano state effettuate sollecitazioni di deleghe di voto ai sensi dell'art. 136 e seguenti TUF;

- partecipano inoltre, direttamente o indirettamente, in misura superiore all'1% e inferiore al 3% del capitale sociale sottoscritto e versato di Cerved Group S.p.A., rappresentato da azioni con diritto di voto, secondo le comunicazioni ricevute ai sensi della delibera Consob n. 21326 del 9 aprile 2020 e aggiornate alla data odierna, i seguenti soggetti:

Dichiarante: Broggian Giancarlo

Azionista Diretto: Servizi CGN S.r.l.

%capitale sociale: 1,027%

Dichiarante: Aquilus Management Limited

Azionista Diretto: Aquilus Inflection Master Fund LTD

%capitale sociale: 1,620%

%Totale: Tot. 2.337%;

- la Società non è soggetta ad attività di direzione e coordinamento;
- la Società non è a conoscenza dell'esistenza di patti parasociali stipulati tra i soci;
- non può essere esercitato il diritto di voto inerente alle azioni per le quali non siano stati adempiuti gli obblighi di comunicazione di cui agli articoli 120 e 122, primo comma, TUF, concernenti rispettivamente le partecipazioni superiori all'1% ed i patti parasociali;
- con riferimento agli obblighi di comunicazione di cui al citato art. 120 TUF, sono considerate partecipazioni le azioni in relazione alle quali il diritto di voto spetti in virtù di delega, purché tale diritto possa essere esercitato discrezionalmente in assenza di specifiche istruzioni da parte del delegante;
- riguardo agli argomenti all'Ordine del giorno, è stata data puntuale esecuzione a tutti gli adempimenti previsti dalle norme di legge e regolamentari; in particolare, che è stata depositata presso la sede sociale, nonché pubblicata sul sito internet della Società e presso il meccanismo di stoccaggio "emarket storage" consultabile al sito www.emarketstorage.com la seguente documentazione:
 - in data 10 aprile 2020:
 - la Relazione illustrativa del Consiglio di Amministrazione sul punto 4 all'Ordine del giorno di parte ordinaria;
 - in data 20 aprile 2020:
 - la Relazione illustrativa del Consiglio di Amministrazione sul punto 1 all'Ordine del giorno di parte ordinaria;
 - in data 27 aprile 2020:
 - la Relazione finanziaria annuale 2019, comprendente il Progetto di bilancio d'esercizio al 31 dicembre 2019, il bilancio consolidato al 31 dicembre 2019, le rispettive Relazioni sulla gestione e le attestazioni di cui all'art. 154-bis, comma 5, TUF, unitamente alle Relazioni della Società di Revisione e del Collegio Sindacale;
 - la Dichiarazione non finanziaria redatta ai sensi del D.Lgs. n. 254/2016 comprensiva della Relazione della Società di Revisione;
 - la Relazione sul governo societario e gli assetti proprietari;

- la Relazione sulla remunerazione redatta ai sensi dell'art. 123-bis TUF;
- la Relazione illustrativa sull'autorizzazione all'acquisto di azioni proprie;
- la Relazione illustrativa sulla proposta di delega al Consiglio di Amministrazione ai sensi dell'art. 2443 cod. civ.;
- le Relazioni illustrative del Consiglio di Amministrazione sui punti 2 e 3 all'Ordine del giorno di parte ordinaria e sul punto I all'Ordine del giorno di parte straordinaria;
- in data 29 aprile 2020:
 - la lista dei candidati sindaci proposta da un gruppo di azionisti investitori istituzionali (Amundi Dividendo Italia, Amundi Risparmio Italia, Amundi Sviluppo Italia, Amundi Valore Italia PIR, Amundi Accumulazione Italia PIR 2023, Amundi Azionario Europa, Amundi Luxembourg - Amundi Fund European Research; Anima SGR S.p.A. gestore dei Fondi: Anima Crescita Italia, Anima Iniziativa Italia; Arca Fondi SGR S.p.A. gestore dei Fondi: Arca Economia Reale Bilanciato Italia 30, Arca Azioni Italia; Eurizon Capital S.A. gestore dei Fondi Eurizon Fund Comparti: Italian Equity Opportunities, Equity Italy Smart Volatility e Eurizon Investment Sicav Comparto PB Flexible Macro; Eurizon Capital SGR S.p.A. gestore dei Fondi: Eurizon Progetto Italia 20, Eurizon PIR Italia 30, Eurizon Progetto Italia 70, Eurizon Azioni Italia, Eurizon PIR Italia Azioni, Eurizon Azioni PMI Italia, Eurizon Progetto Italia 40; Fidelity Funds- Sicav; Fideuram Asset Management (Ireland) gestore del Fondo Fonditalia Equity Italy; Fideuram Investimenti SGR S.p.A. gestore dei Fondi: Fideuram Italia, Piano Azioni Italia, Piano Bilanciato Italia 50, Piano Bilanciato Italia 30, Interfund Sicav - Interfund Equity Italy; Generali Investments Luxembourg S.A. gestore del Fondo Generali Smart Funds Sicav; Mediolanum International Funds Limited - Challenge Funds - Challenge Italian Equity; Mediolanum Gestione Fondi SGR S.p.A. gestore dei Fondi: Mediolanum Flessibile Futuro Italia, Mediolanum Flessibile Sviluppo Italia; Pramerica SGR S.p.A. gestore dei Fondi: Pramerica Mito 25 e Mito 50) unitamente alla documentazione a corredo;
 - la lista dei candidati sindaci proposta dall'azionista Aquilus Inflection Master Fund Limited unitamente alla documentazione a corredo;
 - sono stati depositati presso la sede sociale, in data 5 maggio 2020, i prospetti riepilogativi dei dati essenziali dell'ultimo bilancio delle società controllate e delle società collegate, in conformità al disposto dell'art. 2429 cod. civ.;
 - la documentazione sopra elencata è stata inviata agli azionisti che ne hanno fatto richiesta;
 - ai sensi del Regolamento UE 2016/679 sulla protezione dei dati personali, i dati dei partecipanti all'Assemblea sono raccolti e trattati dalla Società esclusivamente ai fini dell'esecuzione degli adempimenti assembleari e societari obbligatori; la registrazione audio dell'Assemblea è effettuata al solo fine di agevolare la verbalizzazione della riunione; la predetta registrazione non sarà oggetto di comunicazione o diffusione e tutti i dati, ad eccezione dei supporti audio che saranno distrutti, saranno conservati, unitamente ai documenti prodotti durante l'Assemblea, presso la sede di Cerved Group S.p.A.;

- ai sensi dell'art. 2 del Regolamento assembleare della Società, per far fronte alle esigenze tecniche ed organizzative dei lavori, sono stati ammessi all'Assemblea, mediante mezzi di comunicazione a distanza, alcuni dipendenti e collaboratori della Società e del Gruppo, che assisteranno il Presidente nel corso della riunione assembleare; ove intervenissero giornalisti accreditati, questi ultimi assisteranno all'Assemblea in teleconferenza;
- ai sensi dell'art. 6.1. del Regolamento assembleare della Società, prima di dare inizio alla discussione, sono pervenute delle domande per iscritto da parte di due soci prima dell'assemblea ai sensi dell'art. 127-ter TUF; in particolare sono pervenute n. 63 domande dal socio Tommaso Marino e n. 27 domande dal socio D&C Governance Technologies S.r.l.; le relative risposte, sono state messe a disposizione degli azionisti mediante pubblicazione sul sito internet della Società - e pertanto, ai sensi della normativa vigente, si considerano fornite in Assemblea - e saranno allegate al presente verbale sotto "A";
- le risultanze delle votazioni, comprensive dei dati e delle informazioni prescritti dal Regolamento Emittenti, saranno allegate al presente verbale sotto "B".

Accertata la validità della costituzione dell'assemblea e conclusa l'informativa sullo svolgimento dei lavori, il **Presidente** passa alla trattazione del **primo punto (parte ordinaria) dell'ordine del giorno** (i.e. 1. *Approvazione del bilancio di esercizio al 31 dicembre 2019; presentazione del bilancio consolidato al 31 dicembre 2019; Relazioni degli Amministratori, del Collegio Sindacale e della Società di Revisione; destinazione dell'utile di esercizio; delibere inerenti e conseguenti*).

In considerazione del fatto che la Società ha messo a disposizione del pubblico la documentazione predisposta per la presente Assemblea e la ha trasmessa a coloro che ne hanno fatto richiesta, il **Presidente** propone che venga omessa la lettura integrale di tutti i documenti relativi alla presente riunione, limitandola alle sole proposte di deliberazione.

Quindi invita il Dott. Andrea Mignanelli, Amministratore Delegato, ad illustrare, con dati consolidati su base annuale, l'andamento della gestione della Società e del Gruppo nel corso dell'esercizio 2019.

Riprendendo la parola, il **Presidente** prosegue l'illustrazione iniziata dall'Amministratore Delegato, commentando alcune slides predisposte a supporto della trattazione del presente punto dell'Ordine del giorno, allegate al presente verbale sotto "C".

Il **Presidente** segnala che la Società di Revisione legale Pricewaterhousecoopers S.p.A., ha espresso un giudizio senza rilievi sia sul bilancio di esercizio al 31 dicembre 2019, sia sul bilancio consolidato alla stessa data di Cerved Group S.p.A, nonché giudizio di coerenza con il bilancio della Relazione sulla gestione e delle informazioni di cui all'articolo 123-bis, comma 1, lettere c), d), f), l), m) e al comma 2, lettera b), TUF, presentate nella Relazione sul governo societario e gli assetti proprietari, come risulta dalle relazioni rilasciate in data 23 aprile 2020.

Informo quindi, in conformità a quanto richiesto dalla Consob con comunicazione n. DAC/RM/96003558 del 18 aprile 1996, che gli onorari spettanti alla Società di revisione Pricewaterhousecoopers S.p.A. per i servizi di revisione resi sono i seguenti:

- per la revisione legale del bilancio d'esercizio al 31 dicembre 2019, inclusa la verifica della regolare tenuta della contabilità sociale e della corretta rilevazione dei fatti di gestione nelle scritture contabili e della situazione contabile predisposta ai fini del consolidamento, un compenso di euro 165.000,00 (oltre ad iva e spese) a fronte di n. 2.535 ore impiegate;
- per la revisione legale del bilancio consolidato al 31 dicembre 2019 di Gruppo, un compenso di euro 52.000,00 (oltre ad iva e spese) a fronte di n. 783 ore impiegate;
- per la revisione contabile limitata del bilancio consolidato semestrale abbreviato al 30 giugno 2019 un compenso di euro 85.425,00 (oltre ad iva e spese) a fronte di n. 1.106 ore impiegate;
- per l'esame limitato della dichiarazione consolidata di carattere non finanziario un compenso di euro 24.000,00 (oltre ad iva e spese) a fronte di n. 427 ore impiegate;
- per le procedure concordate di verifica e servizi di attestazione delle dichiarazioni fiscali un compenso di euro 16.000,00 (oltre ad iva e spese) a fronte di n. 135 ore impiegate.

Il **Presidente**, infine, precisa che i corrispettivi annuali di cui è stata data lettura non includono il contributo Consob e che, ai sensi del Regolamento Emittenti di Consob, in allegato al Progetto di bilancio e al bilancio consolidato, è riportato il prospetto dei corrispettivi di competenza dell'esercizio alla Società di Revisione e alle società appartenenti alla sua rete, per i servizi rispettivamente forniti a Cerved Group S.p.A. ed alle società dalla stessa controllate.

A questo punto, su richiesta del Presidente, il Presidente del Collegio sindacale dà lettura delle conclusioni della Relazione redatta dal Collegio medesimo al bilancio chiuso al 31 dicembre 2019, qui trascritte:

"Nel corso dell'attività di vigilanza svolta nell'esercizio 2019, non sono emersi fatti censurabili, omissioni o irregolarità da segnalare nella presente Relazione né il Collegio Sindacale è venuto a conoscenza di operazioni poste in essere non in conformità alla legge o allo statuto, in contrasto con le delibere assunte dall'Assemblea, manifestamente imprudenti o azzardate o tali da compromettere l'integrità del patrimonio sociale.

Tenuto conto di quanto precede, il Collegio Sindacale, considerato il contenuto delle relazioni redatte dal revisore legale, preso atto delle attestazioni rilasciate dall'Amministratore Delegato e dal Dirigente Preposto alla redazione dei documenti contabili e societari, non rileva, per quanto di competenza, motivi ostativi alla approvazione della proposta del bilancio di esercizio al 31 dicembre 2019 e di riporto a nuovo dell'utile di esercizio, come formulata dal Consiglio di Amministrazione."

Prima di procedere alla votazione, constatato che il RD non ha segnalato l'esistenza di cause ostative o limitative del diritto di voto, il **Presidente** invita il RD a voler formulare eventuali proposte, interventi, e/o domande per conto degli aventi diritto dal medesimo rappresentati.

Si allega al presente verbale (anche nella versione in lingua inglese) sotto "D" la domanda formulata dal RD in nome e per conto dell'azionista Wellington Management e la relativa risposta del **Presidente**.

Al termine, su invito del **Presidente**, il Segretario dà quindi lettura della proposta di delibera come *infra* trascritta.

Il **Presidente**, nessuno intervenendo e invariati i presenti, pone quindi in votazione (alle ore 11,40), mediante comunicazione, da parte del RD, dei voti dallo stesso espressi sulla base delle istruzioni di voto ricevute, la proposta di cui è stata data lettura e di seguito trascritta:

"L'assemblea di Cerved Group S.p.A., riunitasi in sede ordinaria, esaminata la Relazione illustrativa del Consiglio di Amministrazione, il progetto di bilancio di esercizio al 31 dicembre 2019, e preso atto delle Relazioni del Collegio sindacale e della Società di Revisione legale Pricewaterhousecoopers S.p.A.,

delibera

1) di approvare il bilancio di esercizio di Cerved Group S.p.A. al 31 dicembre 2019, che evidenzia un utile di esercizio di euro 41.530.362,45;

2) di portare integralmente a nuovo l'ammontare dell'utile di esercizio pari ad euro 41.530.362,45;

3) di conferire mandato, in via disgiunta tra loro, al Presidente e all'Amministratore Delegato, con facoltà di subdelega, per il compimento di tutte le attività inerenti, conseguenti o comunque connesse all'attuazione delle deliberazioni di cui ai precedenti punti 1), 2) e 3)."

L'Assemblea approva a maggioranza.

N. 129.824.211 azioni favorevoli.

N. 318.401 azioni contrarie.

N. 702.838 azioni astenute.

N. 2.263.258 azioni non votanti.

Il tutto come da dettagli allegati.

Il **Presidente** proclama il risultato e passa a trattare il **secondo punto (parte ordinaria)** dell'ordine del giorno (*i.e.* 2. *Relazione sulla Politica in materia di remunerazione e sui compensi corrisposti ai sensi dell'art. 123-ter, commi 3-bis e 6, del D.Lgs. n. 58/98: a. deliberazione vincolante sulla prima sezione in tema di Politica di remunerazione predisposta ai sensi dell'art. 123-ter, comma 3, del D.Lgs. n. 58/98; b. deliberazione non vincolante sulla seconda sezione sui compensi corrisposti predisposta ai sensi dell'art. 123-ter, comma 4, del D.Lgs. n. 58/98.*).

Al proposito ricorda che:

- l'argomento è trattato nella Relazione del Consiglio di Amministrazione, pubblicata nei termini e con le modalità di legge e consegnata a tutti gli intervenuti, alla quale, pertanto, rinvia;
- ai sensi dell'art. 123-ter, sesto comma, TUF, l'Assemblea convocata annualmente per l'approvazione del bilancio di esercizio è chiamata ad approvare con voto vincolante la prima sezione della Relazione sulla remunerazione, avente ad oggetto la Politica della società in materia di remunerazione dei componenti degli organi di amministrazione, dei Direttori Generali e dei Dirigenti con responsabilità strategiche;
- la seconda sezione della predetta Relazione illustra i compensi corrisposti ai componenti degli organi di amministrazione e controllo, Direttori Generali e Dirigenti con responsabilità strategiche nell'esercizio di riferimento, ai sensi dell'articolo 123-ter, comma 6; TUF; l'Assemblea è chiamata ad esprimersi, in senso favorevole o contrario, sulla seconda sezione della Relazione sulla Politica in materia di remunerazione e sui compensi corrisposti; la deliberazione non è vincolante. Prima di procedere alla votazione, constatato che il RD non ha segnalato l'esistenza di cause ostative o limitative del diritto di voto, il Presidente richiama la domanda dell'azionista Wellington Management cui è stata già data risposta, come da documentazione sopra allegata sotto "D".

Su invito del Presidente, il Segretario dà quindi lettura delle proposte di delibera come *infra* trascritte.

Il Presidente, nessuno intervenendo e invariati i presenti, pone quindi in votazione (alle ore 11,43), mediante comunicazione, da parte del RD, dei voti dallo stesso espressi sulla base delle istruzioni di voto ricevute, la proposta di delibera relativa al punto 2.a. dell'ordine del giorno, di cui è stata data lettura e di seguito trascritta:

"L'assemblea di Carved Group S.p.A., riunitasi in sede ordinaria, esamina (i) la Relazione sulla remunerazione predisposta dal Consiglio di Amministrazione ai sensi dell'art. 123-ter del d. lgs. 24 febbraio 1998, n. 58 (la "Relazione sulla remunerazione") e (ii) la Relazione illustrativa del Consiglio di Amministrazione e le proposte ivi contenute, ai sensi delle vigenti disposizioni di legge e regolamentari,

delibera

1) di approvare le Politiche di remunerazione dei Consiglieri di Amministrazione, dei Dirigenti con responsabilità strategiche e dell'organo di controllo, nonché le procedure utilizzate per l'adozione e l'attuazione di tali politiche, come descritte nella prima sezione relazione sulla remunerazione;

(omissis)";

L'Assemblea approva a maggioranza.

N. 112.970.805 azioni favorevoli.

N. 15.187.643 azioni contrarie.

N. 2.687.002 azioni astenute.

N. 2.263.258 azioni non votanti.

Il **Presidente**, nessuno intervenendo e invariati i presenti, pone quindi in votazione (alle ore 11,46), mediante comunicazione, da parte del RD, dei voti dallo stesso espressi sulla base delle istruzioni di voto ricevute, la proposta di delibera relativa al punto 2.b. dell'ordine del giorno, di cui è stata data lettura e di seguito trascritta:

"L'assemblea di Cerved Group S.p.A., riunitasi in sede ordinaria, esamina (i) la Relazione sulla remunerazione predisposta dal Consiglio di Amministrazione ai sensi dell'art. 123-ter del d. lgs. 24 febbraio 1998, n. 58 (la "Relazione sulla remunerazione") e (ii) la Relazione illustrativa del Consiglio di Amministrazione e le proposte ivi contenute, ai sensi delle vigenti disposizioni di legge e regolamentari,

delibera

(omissis);

2) di esprimere parere favorevole sulla seconda sezione della relazione sulla remunerazione."

L'Assemblea approva a maggioranza.

N. 118.829.828 azioni favorevoli.

N. 9.328.620 azioni contrarie.

N. 2.687.002 azioni astenute.

N. 2.263.258 azioni non votanti.

Il tutto come da dettagli allegati.

Il **Presidente** proclama il risultato e passa a trattare il **terzo punto (parte ordinaria)** dell'ordine del giorno (*i.e.* 3. *Autorizzazione all'acquisto e alla disposizione di azioni proprie, previa revoca della precedente autorizzazione deliberata dall'assemblea degli azionisti del 16 aprile 2019; delibere inerenti e conseguenti.*).

Il **Presidente** ricorda che l'argomento è trattato nella Relazione del Consiglio di Amministrazione, pubblicata nei termini e con le modalità di legge e consegnata a tutti gli intervenuti, alla quale, pertanto, rinvia.

Su invito del **Presidente**, il Segretario dà quindi lettura della proposta di delibera, conforme a quella contenuta nella Relazione del Consiglio di Amministrazione, come *infra* trascritta.

Il **Presidente**, nessuno intervenendo e invariati i presenti, pone quindi in votazione (alle ore 11,50), mediante comunicazione, da parte del RD, dei voti dallo stesso espressi sulla base delle istruzioni di voto ricevute, la proposta di delibera di cui è stata data lettura e di seguito trascritta:

"L'assemblea di Cerved Group S.p.A., riunitasi in sede ordinaria, esamina e discute la Relazione illustrativa del Consiglio di Amministrazione e le proposte ivi contenute, visto il bilancio chiuso al 31 dicembre 2019, constatata l'opportunità di concedere l'autorizzazione ad operazioni di acquisto e di vendita delle azioni proprie, per i fini e con le modalità illustrate nella predetta relazione,

delibera

1) di revocare la delibera di autorizzazione all'acquisto e disposizione di azioni proprie, assunta dall'assemblea degli azionisti in data 16 aprile 2019, a far tempo dalla data della presente delibera;

2) di autorizzare, ai sensi e per gli effetti dell'articolo 2357 e ss. cod. civ. e dell'articolo 132 del D.Lgs. 24 febbraio 1998, n. 58, il Consiglio di Amministrazione della Società ad acquistare azioni proprie, in una o più volte, sino a un massimo che, tenuto conto delle azioni ordinarie della Società di volta in volta detenute in portafoglio dalla Società medesima e dalle società da essa controllate, non sia complessivamente superiore al 10% del capitale sociale della Società, tenuto conto delle azioni possedute direttamente e delle azioni possedute da società controllate, per un periodo non superiore a 18 mesi a decorrere dalla data della presente deliberazione nel rispetto e dei seguenti termini e condizioni:

a) gli acquisti di azioni proprie devono essere effettuati nei limiti degli utili distribuibili e le riserve disponibili risultanti dall'ultimo bilancio regolarmente approvato al momento dell'effettuazione dell'operazione;

b) l'acquisto potrà essere effettuato al fine di:

- consentire la conversione di strumenti di debito in azioni;
- facilitare l'esecuzione di piani di incentivazione del management; e
- fornire liquidità al mercato;

c) la società potrà effettuare acquisti:

- per il tramite di offerta pubblica di acquisto o di scambio;
- sui mercati regolamentati, secondo le modalità operative stabilite nei regolamenti di organizzazione e gestione dei mercati stessi, che non consentano l'abbinamento diretto delle proposte di negoziazione in acquisto con predeterminate proposte di negoziazione in vendita; e
- con le modalità stabilite dalle prassi di mercato ammesse dalla Consob ai sensi dell'articolo 13 del Regolamento (UE) n. 596/2014;

d) il prezzo di acquisto di ciascuna azione non potrà essere né inferiore nel minimo né superiore nel massimo del 10% (dieci per cento) rispetto al prezzo di riferimento fatto registrare dal titolo della Società in borsa nella seduta precedente ad ogni singola operazione di acquisto;

3) di autorizzare il Consiglio di Amministrazione, ai sensi dell'art. 2357-ter del cod. civ., a disporre in tutto e/o in parte, senza limiti di tempo, delle azioni proprie acquistate anche prima di aver esaurito gli acquisti, stabilendo il prezzo e le modalità di disposizione ed effettuando ogni registrazione contabile necessaria o opportuna, nel rispetto delle disposizioni di legge e di regolamento e dei principi contabili di volta in volta applicabili, restando inteso che la vendita di azioni proprie potrà essere effettuata ad un prezzo non inferiore del 10% rispetto alla media dei prezzi ufficiali registrati sul mercato telematico azionario nei cinque giorni precedenti la vendita e tale limite di prezzo potrà essere derogato esclusivamente nei casi di scambio o cessione di azioni proprie nell'ambito della realizzazione di progetti

industriali e/o commerciali e/o comunque di interesse per la Società, nel caso di cessione di azioni in esecuzione di programmi di incentivazione e comunque di piani ai sensi dell'art. 114-bis TUF, nel caso di adempimento di obbligazioni derivanti da strumenti di debito convertibili in strumenti azionari e nel caso di integrazione e/o sostituzione della politica di distribuzione dei dividendi;

4) di effettuare ogni necessaria e/o opportuna registrazione contabile, in relazione alle operazioni sulle azioni proprie, nell'osservanza delle disposizioni di legge vigenti e dei principi contabili applicabili;

5) di conferire al Consiglio di Amministrazione – e per esso al Presidente e all'Amministratore Delegato, in via disgiunta tra loro e con facoltà di subdelega - ogni più ampio potere occorrente per effettuare operazioni di acquisto e vendita di azioni proprie, anche mediante operazioni successive tra loro e, comunque, per dare attuazione alle predette deliberazioni, anche a mezzo di procuratori o intermediari specializzati, ottemperando a quanto eventualmente richiesto dalle autorità competenti, con espressa facoltà di delegare, eventualmente, a mero titolo esemplificativo, anche ad intermediari autorizzati, la facoltà di compiere operazioni di acquisto e disposizione di azioni proprie da effettuarsi sulla base della presente delibera. ".

L'Assemblea approva a maggioranza.

N. 121.024.990 azioni favorevoli.

N. 9.420.460 azioni contrarie.

N. 400.000 azioni astenute.

N. 2.263.258 azioni non votanti.

Il tutto come da dettagli allegati.

Il Presidente proclama il risultato e passa a trattare il **quarto punto (parte ordinaria)** dell'ordine del giorno (*i.e. 4. Nomina del Collegio Sindacale per il triennio 2020-2022: a. nomina di tre sindaci effettivi e di due sindaci supplenti; b. nomina del Presidente del Collegio sindacale; c. determinazione del compenso a favore dei componenti del Collegio sindacale.*), precisando che sia la trattazione sia la votazione del presente punto sarà articolata nei tre sottopunti sopraindicati.

In via preliminare il **Presidente** ricorda che con l'Assemblea convocata per l'approvazione del bilancio dell'esercizio 2019, termina il mandato triennale conferito al Collegio Sindacale attualmente in carica, si rende, pertanto, necessario procedere al rinnovo dell'organo amministrativo.

Anche l'argomento di cui al presente punto dell'ordine del giorno è trattato nella Relazione del Consiglio di Amministrazione, pubblicata nei termini e con le modalità di legge e consegnata a tutti gli intervenuti, alla quale, pertanto, il Presidente rinvia.

Il **Presidente** passa alla trattazione del punto 4.a. (i.e. *nomina di tre sindaci effettivi e di due sindaci supplenti*) dell'ordine del giorno.

Il **Presidente** ricorda che per la nomina dei componenti del Collegio sindacale è prevista l'osservanza della procedura di cui all'art. 24.1 dello Statuto sociale. In particolare, i sindaci sono nominati dall'assemblea ordinaria nel rispetto della disciplina di legge e regolamentare *pro tempore* vigente inerente l'equilibrio tra generi, sulla base di liste presentate dagli azionisti che, da soli o insieme ad altri, rappresentino almeno il 2,5% del capitale avente diritto di voto nell'assemblea ordinaria o la diversa quota di partecipazione al capitale sociale stabilita dalla normativa di legge o regolamentare di tempo in tempo vigente.

Si precisa che, con determinazione n. 28 del 30 gennaio 2020, la Consob ha fissato nella misura dell'1% la quota di partecipazione richiesta ai sensi dell'art. 144-quater del Regolamento Emittenti emanato da Consob con deliberazione n. 11971 del 14 maggio 1999 (come successivamente modificato e integrato), per la presentazione di liste di candidati per l'elezione degli organi di amministrazione e controllo delle società.

Quindi il **Presidente** comunica che, nei termini e con le modalità previste dalla normativa applicabile e dall'art. 24.1 dello Statuto sociale, sono state presentate n. 2 liste di candidati e precisamente:

-- in data 23 aprile 2020:

- una lista è stata presentata congiuntamente dai seguenti azionisti: Amundi Dividendo Italia, Amundi Risparmio Italia, Amundi Sviluppo Italia, Amundi Valore Italia PIR, Amundi Accumulazione Italia PIR 2023, Amundi Azionario Europa, Amundi Luxembourg – Amundi Fund European Research; Anima SGR S.p.A. gestore dei Fondi: Anima Crescita Italia, Anima Iniziativa Italia; Arca Fondi SGR S.p.A. gestore dei Fondi: Arca Economia Reale Bilanciato Italia 30, Arca Azioni Italia; Eurizon Capital S.A. gestore dei Fondi Eurizon Fund Comparti: Italian Equity Opportunities, Equity Italy Smart Volatility e Eurizon Investment Sicav Comparto PB Flexible Macro; Eurizon Capital SGR S.p.A. gestore dei Fondi: Eurizon Progetto Italia 20, Eurizon PIR Italia 30, Eurizon Progetto Italia 70, Eurizon Azioni Italia, Eurizon PIR Italia Azioni, Eurizon Azioni PMI Italia, Eurizon Progetto Italia 40; Fidelity Funds- Sicav; Fideuram Asset Management (Ireland) gestore del Fondo Fonditalia Equity Italy; Fideuram Investimenti SGR S.p.A. gestore dei Fondi: Fideuram Italia, Piano Azioni Italia, Piano Bilanciato Italia 50, Piano Bilanciato Italia 30, Interfund Sicav – Interfund Equity Italy; Generali Investments Luxembourg S.A. gestore del Fondo Generali Smart Funds Sicav; Mediolanum International Funds Limited – Challenge Funds – Challenge Italian Equity; Mediolanum Gestione Fondi SGR S.p.A. gestore dei Fondi: Mediolanum Flessibile Futuro Italia, Mediolanum Flessibile Sviluppo Italia; Pramerica SGR S.p.A. gestore dei Fondi: Pramerica Mito 25 e Mito 50, titolari complessivamente di n. 15.179.554 azioni ordinarie Cerved Group S.p.A., pari al 7,77342% del capitale sociale. Tale lista è stata identificata con il n. 1;

-- in data 24 aprile 2020:

- una lista è stata presentata da Aquilus Inflection Master Fund Limited, titolare complessivamente di n. 3.163.130 azioni ordinarie Cerved Group S.p.A., pari al 1,62% del capitale sociale. Tale lista è stata identificata con il n. 2.

Il **Presidente** precisa che:

-- gli azionisti presentatori della lista n. 1 e della lista n. 2, hanno dichiarato l'assenza di rapporti di collegamento con i soci che detengono una partecipazione di controllo o di maggioranza relativa, ai sensi di legge e di Statuto, tenuto conto delle raccomandazioni di cui alla comunicazione Consob n. DEM/9017893 del 26 febbraio 2009.

-- le liste di candidati presentate sono tutte corredate da:

(i) l'indicazione dell'identità dei soci che hanno presentato le liste, la percentuale di partecipazione complessivamente detenuta (sono pervenute le comunicazioni rilasciate dagli intermediari dalle quali risulta la titolarità della partecipazione);

(ii) i *curricula vitae* con l'informativa sulle caratteristiche personali e professionali dei candidati;

(iii) una dichiarazione con la quale ciascun candidato accetta la propria candidatura e dichiara, sotto la propria responsabilità, l'inesistenza di cause di ineleggibilità e di incompatibilità previste dalla normativa primaria e secondaria (anche ai sensi delle norme regolamentari relative ai limiti al cumulo degli incarichi), nonché di possedere tutti i requisiti di indipendenza ex art. 148, comma 3, TUF e del Codice di Autodisciplina per le società quotate, di onorabilità e professionalità – compresi quelli prescritti dal Decreto Ministeriale del Ministero della Giustizia del 30 marzo 2000, n. 162 - consapevole che, ai fini di quanto previsto dall'art. 1, comma 2, lett. b) e c) del Decreto, si considerano strettamente attinenti all'ambito di attività della Società le materie inerenti il diritto commerciale e il diritto tributario, l'economia aziendale e la finanza aziendale, nonché le materie ed i settori inerenti al settore di attività di Cerved Group S.p.A. - nonché come indicati nella relazione e, comunque, dalla disciplina vigente - legislativa e regolamentare - dallo Statuto sociale e dal Codice di Autodisciplina per le società quotate e, più in generale, da ogni ulteriore disposizione in quanto applicabile.

Il **Presidente** dà atto che le liste, unitamente alla documentazione di corredo, comprese le dichiarazioni attestanti l'assenza di rapporti di collegamento, sono state messe a disposizione del pubblico presso la sede sociale, e sul sito internet della Società e di Borsa Italiana, in data 29 aprile 2020. Propone di omettere la lettura dei *curricula vitae* dei candidati in quanto pubblicati nei termini di legge.

Quindi il **Presidente** ricorda che:

- in ogni caso, la lista n. 1 ha candidato la signora Bientinesi Antonella per la carica di sindaco effettivo e il signor Mele Antonio per la carica di sindaco supplente.

- la lista n. 2 ha candidato i signori Comi Gilberto e Bonelli Costanza per la carica di sindaco effettivo e i signori Baruffi Paolo e Arioli Rossana per la carica di sindaco supplente.

- l'art. 24.2, 5° cpv., dello Statuto prevede quanto segue:

a) dalla lista che ha ottenuto il maggior numero dei voti vengono tratti, nell'ordine progressivo con il quale sono elencati nelle sezioni della lista stessa, due sindaci effettivi e un sindaco supplente;

b) dalla seconda lista che ha ottenuto il maggior numero di voti e che non risulti collegata in alcun modo, neppure indirettamente, con coloro che hanno presentato o votato la lista risultata prima per numero di voti vengono tratti, in base all'ordine progressivo con il quale sono elencati nelle sezioni della lista, il restante sindaco effettivo – che assumerà la carica di Presidente - e l'altro sindaco supplente. Nel caso in cui più liste di minoranza abbiano ottenuto lo stesso numero di voti, risulta eletto il candidato di lista, sindaco effettivo e sindaco supplente, più anziano di età;

c) nel caso in cui venga presentata un'unica lista, il Collegio sindacale è tratto per intero dalla stessa, sempre che abbia ottenuto l'approvazione della maggioranza semplice dei voti,;

- se i due sindaci effettivi tratti dalla lista che ha ottenuto il maggior numero di voti sono dello stesso genere il restante sindaco effettivo deve essere di genere diverso, applicandosi in tale ipotesi i meccanismi di sostituzione previsti dallo Statuto sociale all'art. 13.9 in materia di nomina degli amministratori;

- se al termine della votazione non sia assicurata la composizione del Collegio sindacale conforme alla disciplina *pro tempore* vigente inerente l'equilibrio tra generi, si procederà alle dovute sostituzioni nell'ambito delle liste da cui i sindaci sono tratti; l'ordine delle sostituzioni sarà il seguente: si procederà dapprima a sostituire, dal basso della lista, i sindaci tratti dall'unica lista di minoranza o dall'eventuale lista di minoranza meno votata, poi si procederà in modo analogo con riferimento all'eventuale lista di minoranza più votata e infine si procederà in modo analogo con riferimento alla lista di maggioranza; qualora, infine, tale procedura non assicuri il risultato da ultimo indicato, la sostituzione avverrà con delibera assunta dall'assemblea a maggioranza relativa.

Il Presidente, nessuno intervenendo e invariati i presenti, pone quindi in votazione (alle ore 11,59), mediante comunicazione, da parte del RD, dei voti dallo stesso espressi sulla base delle istruzioni di voto ricevute, la delibera di cui al punto 4.a. (*i.e. nomina di tre sindaci effettivi e di due sindaci supplenti*) dell'ordine del giorno.

Voti a favore della lista n. 1: n. 44.609.822 azioni.

Voti a favore della lista n. 2: n. 87.345.280 azioni.

N. 261.484 azioni contrarie.

N. 892.122 azioni astenute.

N. 0 azioni non votanti.

Il tutto come da dettagli allegati.

Il Presidente proclama il risultato: la lista risultata prima è la lista n. 2; si comunica che, pertanto, risultano eletti

- quali membri effettivi del Collegio sindacale i signori

Bientinesi Antonella (Lista 1)

Comi Gilberto e Bonelli Costanza (Lista 2)

- quali membri supplenti del Collegio sindacale i signori

Mele Antonio (Lista 1)

Baruffi Paolo (Lista 2)

Il **Presidente** dà inoltre atto che la composizione del Collegio sindacale risulta conforme allo Statuto sociale e alla normativa vigente in materia di equilibrio tra generi.

Il Collegio sindacale così nominato resterà in carica per gli esercizi 2020-2021-2022 e, pertanto, sino alla data dell'assemblea che sarà convocata per l'approvazione del bilancio al 31 dicembre 2022.

Ai sensi dell'art. 148, comma 2-bis, TUF, e dell'art. 24.2, dello Statuto sociale, **risulta nominato Presidente del Collegio sindacale Antonella Bientinesi**, tratto dalla seconda lista che ha ottenuto il maggior numero di voti e che non risulta, in alcun modo collegata, neppure indirettamente, con coloro che hanno presentato o votato la lista risultata prima per numero di voti.

Essendo stato nominato il Presidente del Collegio sindacale ai sensi delle disposizioni di legge e statutarie, viene quindi omessa la votazione del punto 4.b. (*i.e. nomina del Presidente del Collegio sindacale*) e il **Presidente** passa direttamente alla trattazione del punto 4.c. (*i.e. determinazione del compenso a favore dei componenti del Collegio sindacale.*) dell'ordine del giorno.

Il **Presidente** precisa che il Consiglio di Amministrazione ha ritenuto di astenersi dal formulare specifiche proposte a tal riguardo e invita pertanto l'Assemblea a determinare il compenso dei componenti del Collegio sindacale sulla base delle relative eventuali proposte formulate dagli aventi diritto in sede di presentazione delle liste per la nomina del Collegio sindacale.

Al riguardo, è pervenuta la proposta di Aquilus Inflation Master Fund, ed è stata pubblicata sul sito della Società.

Su invito del **Presidente**, il Segretario dà quindi lettura della proposta di delibera del socio Aquilus Inflation Master Fund in relazione al punto 4. c. (*i.e. determinazione del compenso a favore dei componenti del Collegio sindacale*) dell'ordine del giorno, come *infra* trascritta.

Il **Presidente**, nessuno intervenendo e invariati i presenti, pone quindi in votazione (alle ore 12,02), mediante comunicazione, da parte del RD, dei voti dallo stesso espressi sulla base delle istruzioni di voto ricevute, la proposta di delibera di cui è stata data lettura e di seguito trascritta:

"Si propongono i seguenti compensi per i componenti del Collegio sindacale su base annua, da computarsi eventualmente pro rata in ragione della durata effettiva dell'incarico:

- euro 60.000, per il **Presidente del Collegio sindacale;**

- euro 40.000 per ogni Sindaco Effettivo
oltre ad accessori di legge.".

L'Assemblea approva a maggioranza.

N. 129.739.894 azioni favorevoli.

N. 13.434 azioni contrarie.

N. 1.292.122 azioni astenute.


N. 2.063.258 azioni non votanti.

Il tutto come da dettagli allegati.

Il Presidente proclama il risultato e, alle ore 12,04, passa a trattare la parte straordinaria, oggetto di separato verbale.



Il Segretario



Il Presidente

**DOMANDE DELL'AZIONISTA D&C GOVERNANCE TECHNOLOGIES S.R.L. PER
ASSEMBLEA ORDINARIA E STRAORDINARIA DI CERVED GROUP S.P.A. DEL 20
MAGGIO 2020 E RISPOSTE DELLA SOCIETA', AI SENSI DELL'ART. 127-TER DEL
TESTO UNICO DELLA FINANZA**

San Donato Milanese, 17 maggio 2020

Il presente documento riporta le domande pervenute alla Cerved Group SpA (di seguito la "**Società**") a mezzo PEC, alle ore 16:47 dell'11 maggio 2020, così come formulate dall'Azionista D&C Governance Technologies S.r.l., con indicazione, per ciascuna domanda, della relativa risposta della Società ai sensi dell'art. 127-ter del Testo Unico della Finanza.

Benché alcune domande non siano attinenti rispetto all'ordine del giorno dell'Assemblea, in un'ottica di piena trasparenza, ove disponibili, le risposte sono state ugualmente fornite.

Le risposte della Società sono riportate in carattere corsivo.

* * * * *

DOMANDE DA PORRE PRIMA DELL'ASSEMBLEA DEGLI AZIONISTI AI SENSI DELL'ARTICOLO 127-TER DEL DECRETO LEGISLATIVO N. 58/1998

Egregi Signori,

ai sensi dell'articolo 127-ter del Decreto Legislativo n. 58 del 24 febbraio 1998, D&C GOVERNANCE TECHNOLOGIES S.R.L. con sede legale in Cosenza, via Capodocrose 4, in qualità di azionista¹, formula le seguenti domande pertinenti ai punti all'ordine del giorno.

1. Premettendo che non riteniamo corretto che la società, seppur approfittando dei termini più estesi di 180 giorni dalla chiusura dell'esercizio concessi dall'art. 106 del Decreto Legge del 17 marzo 2020, non abbia scelto un termine di rinvio più esteso e quindi di fatto svolgendo l'assemblea in un momento in cui non esiste la possibilità per i soci di partecipare ed intervenire, annullando ogni possibilità di dibattito e colloquio tra i soci, chiediamo nello specifico quali sono le ragioni per cui la società non ha scelto un rinvio più lungo così da consentire lo svolgimento di un'assemblea con completa partecipazione dei soci?

La Società, tenuto conto delle attuali circostanze emergenziali, ha ritenuto congruo un rinvio dell'assemblea alla data del 20 maggio p.v. rispetto alla data originaria del 27 aprile u.s.. La Società non ritiene che un rinvio ancora più lungo di quello operato avrebbe permesso una maggiore partecipazione dei soci alla luce del perdurare della situazione emergenziale in atto.

2. Perché la società non ha previsto il ricorso a strumenti di partecipazione a distanza per i soci ex art 106 "Cura Italia" comma 2?

Cerved ha approfondito in questa circostanza la possibilità di tenere l'assemblea mediante mezzi di telecomunicazione, ma tale soluzione, per una società quotata delle dimensioni di Cerved e con un azionariato molto diffuso, non è risultata percorribile non solo per ragioni tecniche (ad es. predisposizione in una o più città di Hub dedicati ove sarebbe stata necessaria la presenza di un delegato del notaio e di un rappresentante della società che gestisce il sistema di votazione) ma prima ancora perché una simile modalità avrebbe riproposto tutti i rischi sanitari di un'assemblea "ordinaria". Non si esclude che in futuro Cerved possa avvalersi di tale modalità di svolgimento dell'assemblea in futuro.

3. Tale decisione è stata presa nell'ambito di una specifica discussione di Consiglio di Amministrazione?

- Qualora la risposta fosse Sì si chiede inoltre "Vi sono stati consiglieri non favorevoli o astenuti?"

- Qualora la risposta fosse No si chiede inoltre "Perché? E chi ha assunto la decisione?"

Il Consiglio di Amministrazione ha valutato le modalità di partecipazione a distanza dei soci, nel contesto della valutazione del testo dell'avviso di convocazione.

4. Dalla lettura dell'avviso di convocazione sembrerebbe evidente che l'unica modalità consentita ai soci di porre domande in relazione all'assemblea convocata è tramite le domande "pre-assembly", è così? Oppure è consentito chiedere al delegato, ai sensi dell'art.135-novies, (ancorché questo sia debba essere lo Studio Legale Trevisan e Associati) - di porre domande per nostro conto?

¹ www.cerved.it/it/chi-siamo

- Qualora la risposta fosse “Sì è l'unica modalità” si chiede inoltre:
- Come ritiene la società di rispettare il diritto di intervento del socio non prevedendo la possibilità che il socio invii domande tramite il rappresentante designato? Si ricorda all'uopo che l'art.106 del Decreto Legge 17 marzo 2020 n. 18 ‘Cura Italia’ indica chiaramente che al rappresentante designato “*possono essere conferite anche deleghe o sub-deleghe ai sensi dell'articolo 135-novies del decreto legislativo 24 febbraio 1998, n. 58, - i destinatari di tali deleghe sono autorizzati a porre domande per conto del delegante nel corso dell'assemblea.*”
- Come ritiene la società di poter rispettare il diritto di replica dei soci alle risposte ricevute tramite la modalità “domande pre assembleari”?
- Qualora la risposta fosse “No, è consentito porre domande tramite il Rappresentante Designato” si chiede inoltre:
- Quali sono le modalità per trasmettere le domande al Rappresentante Designato?
- Perché il modulo disponibile sul sito internet della società non prevede una sezione per fornire istruzioni di intervento/ domande?

La Società risponderà a tutte le domande pertinenti all'ordine del giorno validamente presentate in conformità alle disposizioni applicabili. Inoltre, la Società non intende pregiudicare il diritto di replica dei soci ove esercitato in conformità alle disposizioni applicabili.

5. E' consentito inviare al Rappresentante Designato dichiarazioni e motivazioni di voto affinché vengano lette o consegnate al Presidente della riunione per la verbalizzazioni? Se sì, quali sono le modalità?

Saranno lette o consegnate al Presidente della riunione per la verbalizzazione le dichiarazioni e motivazioni di voto presentate in conformità alle disposizioni applicabili.

6. Le deleghe ex art.135-novies conferibili solo al Rappresentante Designato sono a titolo gratuito per il delegante? Nel caso in cui lo siano si chiede perché non lo si sia specificato nel testo mentre nel caso in cui siano a pagamento si chiede di conoscere e rendere edotti tutti i soci del costo.

Si conferma che anche le deleghe ex art.135-novies del TUF sono conferibili al Rappresentante Designato senza spese per il delegante (fatta eccezione per le eventuali spese di spedizione). Il modulo disponibile sul sito rappresenta un fac-simile di modulo utilizzabile da parte dei soci e dunque non era necessario od opportuno inserire tale previsione.

7. E' corretto ritenere che le deleghe ex art.135-novies possano essere conferite con un qualsiasi tipo di modulo/formato standard normalmente utilizzato ed accettato nelle assemblee precedenti e che il modulo di delega art 135-novies presente sul sito sia solo un'opzione?

Qualora la risposta sia “no, il modulo sul sito è obbligatorio” si chiede inoltre “quale è il riferimento normativo che obbliga il delegante ex art. 135-novies ad utilizzare un modulo prefissato dalla società o dal rappresentante designato”?

Sì, è corretto, il modulo di delega ex art 135-novies presente sul sito internet della Società è solo un'opzione per facilitare il conferimento delle deleghe da parte dei soci. Fermo restando quanto precede si evidenzia che sia le deleghe che le sub-deleghe al Rappresentante Designato ex art. 135-novies TUF devono rispettare le prescrizioni previste dalla normativa applicabile e devono rispondere ai criteri di chiarezza e precisione e devono contenere istruzioni di voto sulle singole materie all'ordine del giorno su cui si intende votare nonché le altre informazioni necessarie previste

dalla normativa. Si invita, in ogni caso, a utilizzare il modulo presente sul sito internet, posto che il Rappresentante Designato è autorizzato a non accettare deleghe di voto su formati che non consentano il rispetto della normativa vigente.

8. Con che modalità parteciperà il rappresentante designato alla riunione assembleare? Di persona o collegamento a distanza?

Se la risposta è "A distanza", si chiede inoltre quale sia la modalità tecnica prescelta per verificare con certezza l'identità del Rappresentante Designato e quali strumenti sono stati scelti per verificare la sicurezza dei dati trasmessi nel corso dell'assemblea?

Come previsto dall'art. 106 del D.L. 18/2020, il rappresentante designato potrà intervenire sia in videoconferenza all'assemblea attraverso adeguati sistemi interni di telecomunicazione che consentiranno di accertare l'identità dei partecipanti sia di persona.

9. Quale è il costo del Rappresentante Designato per questa assemblea? E' rimasto in linea con il costo per l'anno 2019?

Il Rappresentante Designato percepisce per il suo ruolo Euro 10.000,00 oltre IVA.

10. Tra gli ulteriori soggetti che parteciperanno all'assemblea anche tramite collegamenti a distanza sono inclusi giornalisti e analisti finanziari?

Come indicato nell'avviso di convocazione, possono assistere all'assemblea a mezzo di teleconferenza, con il consenso del presidente, professionisti, consulenti, esperti, analisti finanziari e giornalisti qualificati accreditati.

11. La Consob nella comunicazione n.3/2020 ha evidenziato la possibilità di ritardi da parte degli Intermediari nell'invio delle comunicazioni per la legittimazione al voto richiamando l'attenzione delle società ai termini previsti dall'art. 83-sexies, comma 4, del TUF (... *Resta ferma la legittimazione all'intervento e al voto qualora le comunicazioni siano pervenute all'emittente oltre i termini indicati nel presente comma, purché entro l'inizio dei lavori assembleari della singola convocazione.*). Con che modalità la società garantisce che il Rappresentante Designato e l'incaricato dell'attività servizio titoli verifichino fino al momento precedente l'inizio dei lavori assembleari che siano arrivate le predette comunicazioni per garantire la validità della delega di voto?

La Società, attraverso il Centro Servizi incaricato monitora l'eventuale ricezione delle comunicazioni attestanti la legittimazione al voto sino all'inizio dei lavori assembleari.

12. Viste le incertezze in merito all'andamento dell'emergenza Coronavirus la società ha avviato lo studio di fattibilità per lo svolgimento di future assemblee a distanza e con strumenti di voto telematici?

Si veda la risposta alla domanda sub 2.

13. Che tipo di interventi di supporto ai dipendenti è stato offerto per affrontare questa particolare fase di crisi sanitaria?

Diverse sono le iniziative che il Gruppo Cerved ha attivato e sta per lanciare a supporto dei dipendenti in questa fase critica, tra cui:

- (i) comunicazione sulla piattaforma social degli aggiornamenti normativi e di tutte le azioni intraprese da Cerved per affrontare l'emergenza;*
- (ii) attivazione di una copertura assicurativa Covid-19 (che prevede un'indennità da ricovero, un'indennità di convalescenza e un pacchetto di assistenza post ricovero nel caso di infezione da Covid);*
- (iii) attivazione FIS come alternativa alla scelta da parte del dipendente di smaltire giorni di ferie;*
- (iv) servizio di consulenza telefonica per l'ascolto e supporto psicologico (attivo 24 ore su 24, 7 giorni su 7);*
- (v) lancio di survey che hanno come fine quello di monitorare i dipendenti relativamente allo stato di salute psicologico, la corretta dotazione di strumenti necessari allo svolgimento dell'attività lavorativa in smart working e l'efficacia della gestione dei team a distanza per le figure manageriali;*
- (vi) creazione di un gruppo workplace dedicato ai manager in cui si pubblicano articoli o condividono esperienze sulla gestione dei team;*
- (vii) offerta di allenamenti on demand direttamente a casa, sessioni live di vari corsi, programmi nutrizionali ecc... tramite piattaforma digitale;*
- (viii) lancio di una video library che racchiude storie e spunti ispirazionali per lo sviluppo di competenze che saranno fondamentali per affrontare la trasformazione digitale.*

14. E' prevista la possibilità che le riunioni degli organi societari – consiglio di amministrazione e collegio sindacale – si svolgano da remoto – collegamento video e audio -? Qualora la risposta fosse SI si chiede anche

1. Quante riunioni si sono svolte con collegamento da remoto nel 2019? e “Quante riunioni si sono svolte con collegamento da remoto fino ad oggi nel 2020?”
2. Come viene verificata da parte del Collegio Sindacale e del presidente l'effettiva presenza costante ed attiva dei partecipanti. Viene verbalizzata la caduta della connessione?
3. Come viene garantita la riservatezza dei lavori, in particolare l'impossibilità per terzi di intrusione (via Trojan ad es.) o per i partecipanti di consentire a terzi l'accesso, in remoto o registrato?

Qualora la risposta fosse NO si chiede anche:

1. “Vi sono state riunioni degli organi societari nel periodo successivo all'inizio dell'emergenza COVID19 ed in particolare in presenza di restrizioni alla mobilità?”
2. E se sì, vi sono stati assenti giustificati?
3. E perché non ci si è avvalsi di strumenti di partecipazione a distanza?

I consiglieri di amministrazione ed i membri del collegio sindacale possono partecipare alle rispettive riunioni anche tramite mezzi di telecomunicazione, in coerenza con quanto previsto dallo Statuto. I dettagli circa le relative presenze alle relative riunioni possono essere consultati sulla “Relazione sul Governo Societario e gli Assetti Proprietari”, disponibile sul sito della Società. Cerved si avvale di strumenti idonei a garantire l'identificazione dei partecipanti nel corso delle riunioni del Consiglio e del Collegio, ed è garantito che ciascuno dei partecipanti sia in grado di intervenire in tempo reale durante la trattazione degli argomenti esaminati nonché di ricevere, trasmettere e visionare documenti. Allo scopo di presidiare e garantire una corretta gestione interna della documentazione che viene trasmessa agli Amministratori e ai Sindaci in via preventiva rispetto alle riunioni consiliari è stato previsto che l'acquisizione della documentazione possa avvenire esclusivamente attraverso l'accesso ad una piattaforma informatica protetta con chiave d'accesso. In tal modo viene garantita, oltre ad una maggior

velocità del processo di condivisione dei documenti e delle informazioni con conseguente abbreviazione dei tempi di invio e alla tracciabilità dei soggetti che intervengono nel processo di formazione della proposta di deliberazione sottoposta ai Consiglieri, la massima segretezza dell'invio, grazie ad un sistema di password protette riservate a ciascun consigliere e sindaco. La Società, anche per le riunioni del Consiglio di Amministrazione e del Collegio Sindacale, si attiene scrupolosamente alle prescrizioni normative e regolamentari emesse a seguito dell'emergenza COVID-19 da parte dell'Autorità.

15. Nel corso del 2019 quante volte sono stati invitati a partecipare *managers*/direttori esterni al consiglio di amministrazione?

Nell'esercizio 2019 si sono tenute n. 27 adunanze consiliari, delle quali a n. 13 adunanze hanno partecipato manager/ direttori.

16. Vi sono consiglieri indipendenti nel CdA che hanno ricoperto questa carica per più di 9 anni?

Non vi sono consiglieri indipendenti nel Consiglio di Amministrazione che hanno ricoperto la carica per più di 9 anni.

17. Nel 2019 sono stati erogati bonus ad hoc/ una tantum agli amministratori esecutivi non legati a criteri e parametri predeterminati o predeterminabili ex ante?

Come specificato a pag. 34 della Relazione sulla politica di remunerazione e sui compensi corrisposti, è politica della Società non attribuire bonus discrezionali quali ad esempio bonus una tantum e one off payment tra cui retention bonus.

I bonus erogati agli amministratori esecutivi si iscrivono all'interno del sistema di incentivazione di breve termine (STI) e sono basati sul raggiungimento di predeterminati obiettivi aziendali e individuali, di natura quantitativa e qualitativa.

18. Quale è stato l'incremento percentuale rispetto al 2018 della presenza femminile nelle posizioni apicali del management?

Come evidenziato a pag. 70 del Bilancio di Sostenibilità 2019, non ci sono stati scostamenti a livello percentuale della presenza femminile nel management. Si segnala che il numero di donne dirigenti del 2018 (13) è rimasto costante nel 2019.

19. Nel corso del 2019 quanti dipendenti si sono potuti avvalere della modalità smartworking? Che percentuale rispetto al totale?

Come specificato a pag. 77 del Bilancio di Sostenibilità, dal 2017, anno in cui è stato avviato lo smart working, il progetto si è consolidato, offrendo nel 2019 la possibilità di usufruire di una giornata di lavoro a settimana da remoto a più di 1.400 persone del Gruppo, corrispondenti al 55% dell'organico totale. Nel 2019 sono state usufruite più di 30.000 giornate di smart working da parte dei dipendenti del Gruppo eliminando i relativi percorsi di spostamento casa-lavoro a beneficio di una modalità di lavoro attenta alla sostenibilità.

20. In questo periodo critico quanti dipendenti si sono potuti avvalere della modalità smartworking? Che percentuale rispetto al totale?

La Società è stata in grado di reagire con tempestività all'emergenza sanitaria assicurando la salute e la sicurezza dei suoi dipendenti. In pochi giorni infatti, grazie al lavoro agile già implementato in precedenza, il 99% dei dipendenti ha potuto continuare a lavorare da remoto.

21. Nel corso dell'esercizio quanti e quali incontri con i soci (di riferimento o rilevanti) sono stati organizzati, con che modalità, e quale tipo di informazione specifica è stata fornita? hanno partecipato amministratori o il solo investor relator?

Nel 2019, come di norma, l'Investor Relator ha partecipato a tutti i meeting con investitori e alle conference call richieste, conferenze o roadshow, prevedendo la partecipazione, laddove fosse necessario, anche dell'Amministratore Delegato, facilitando la comprensione da parte della comunità finanziaria degli obiettivi, strategie e prospettive di crescita della Società tramite una comunicazione trasparente, tempestiva, completa e coerente con l'obiettivo di ridurre l'incertezza e le asimmetrie informative.

Si segnala comunque che durante gli incontri con gli investitori e potenziali investitori le discussioni si limitano a informazioni già pubbliche e conosciute al mercato utilizzando come materiale di supporto le presentazioni già pubblicate sul sito web della Società, o comunque utilizzando un estratto delle stesse. Il numero delle interazioni avvenute con gli investitori, oltre ad essere comunicate a Consob e Borsa Italiana, possono essere rinvenute a pagina 119 del Bilancio di Sostenibilità 2019 predisposto dalla Società,

22. Quante richieste di informazioni ex art. 115 D.Lgs. 58/1998 da parte di Consob sono state ricevute dalla Società nel corso dell'esercizio? Quale è stato l'oggetto della richiesta?

La Società ha ricevuto una richiesta di informazioni ex art. 115 D. Lgs. 58/1998 da parte di Consob, principalmente relativa alle attività di gestione di crediti a favore di banche e istituzioni finanziarie ("servicing") svolte dalla divisione "Credit Management" facente capo a Cerved Credit Management Group S.r.l., controllata da Cerved Group.

23. In particolare, ai fini dell'approvazione da parte del CdA, del presente bilancio gli amministratori quanto tempo hanno avuto a disposizione? quanto tempo hanno concretamente dedicato allo studio dello stesso?

Gli Amministratori esecutivi e gli Amministratori non esecutivi e indipendenti partecipano al processo di formazione ed approvazione del bilancio, ciascuno secondo la propria funzione e responsabilità in seno alla Società ed ai Comitati di cui sono componenti. La Società si è adoperata affinché la documentazione relativa agli argomenti all'ordine del giorno, ivi incluso il progetto di bilancio, venisse messo a disposizione con il congruo anticipo rispetto alla data della riunione di consiglio. Il tempo che il Consiglio di Amministrazione ha complessivamente dedicato al Bilancio è stato adeguato all'approfondito esame della documentazione.

24. Le decisioni degli amministratori, nel corso dell'esercizio 2019, sono state assunte sempre all'unanimità? Se no, su quali argomenti vi sono stati consiglieri contrari o astenuti?

Le informazioni relative alle votazioni delle deliberazioni consiliari non sono pubbliche. I soci non hanno diritto di informativa in merito alle stesse.

25. A quanto ammontano, se ci sono state, le donazioni liberali per progetti volti a fronteggiare l'emergenza COVID19? E quali sono?

Cerved Group S.p.A. ha effettuato una donazione di Euro 40.000 all'Ospedale San Raffaele di Milano per l'acquisto di respiratori e accessori collegati nonché per un letto attrezzato per terapia intensiva.

26. Ai sensi dell'articolo 130 del Decreto Legislativo n. 58 del 24 febbraio 1998, si chiede di poter prendere visione della lista dei soci per i quali sono state ricevute dall'Emittente le comunicazioni dai vari intermediari per la legittimazione all'intervento in assemblea e all'esercizio del diritto di voto per questa assemblea. A tale riguardo, ed in ottemperanza delle misure restrittive alla circolazione derivante dalla crisi sanitaria in corso vi preghiamo di comunicarci quali sono le modalità telematiche da utilizzare per la visione.

L'art. 130 del TUF consente al socio unicamente di prendere visione della documentazione già messa a disposizione del pubblico e depositata presso la sede sociale relativa alle assemblee già convocate e non prevede il diritto di prendere visione di ulteriore documentazione. La lista dei soci partecipanti all'assemblea verrà pubblicata, eventualmente anche in maniera separata rispetto al verbale di assemblea, non appena possibile e comunque nel rispetto delle modalità e dei termini di legge.

27. Si chiede inoltre di ottenere la lista dei soci che hanno effettivamente partecipato all'assemblea senza dover attendere la pubblicazione sul verbale assembleare.

La lista dei soci partecipanti all'assemblea verrà pubblicata nel rispetto delle modalità e dei termini di legge. Si rammenta inoltre che entro cinque giorni dalla data dell'assemblea sarà messo a disposizione del pubblico un rendiconto sintetico delle votazioni contenente il numero di azioni rappresentate in assemblea e delle azioni per le quali è stato espresso il voto, la percentuale di capitale che tali azioni rappresentano, nonché il numero di voti favorevoli e contrari alla delibera e il numero di astensioni.



DOMANDE DELL'AZIONISTA TOMMASO MARINO PER ASSEMBLEA ORDINARIA E STRAORDINARIA DI CERVED GROUP S.P.A. DEL 20 MAGGIO 2020 E RISPOSTE DELLA SOCIETA', AI SENSI DELL'ART. 127-*TER* DEL TESTO UNICO DELLA FINANZA

San Donato Milanese, 17 maggio 2020

Il presente documento riporta le domande pervenute alla Cerved Group SpA (di seguito la "Società") a mezzo PEC, alle ore 22:50 del 8 maggio 2020 e successivamente modificato in data 9 maggio 2020 alle ore 17:19, così come formulate dall'Azionista Tommaso Marino, con indicazione, per ciascuna domanda, della relativa risposta della Società ai sensi dell'art. 127-*ter* del Testo Unico della Finanza.

Benché alcune domande non siano attinenti rispetto all'ordine del giorno dell'Assemblea, in un'ottica di piena trasparenza, ove disponibili, le risposte sono state ugualmente fornite.

Le risposte della Società sono riportate in carattere corsivo.

* * * * *

DOMANDE DA PORRE PRIMA DELL'ASSEMBLEA DEGLI AZIONISTI AI SENSI DELL'ARTICOLO 127-TER DEL DECRETO LEGISLATIVO N. 58/1998

1. E' possibile ricevere il bilancio delle controllate e collegate?

L'Emittente in data 5 maggio 2020 ai sensi dell'art. 2429 c.c. ha depositato presso la sede legale il prospetto riepilogativo dei dati essenziali dell'ultimo bilancio delle società controllate incluse nel consolidamento e delle società collegate. Per comodità, tale prospetto viene allegato al presente documento

2. Vorrei sapere se nel 2018 e 2019 il Gruppo ha sponsorizzato e/o finanziato l'università della Calabria? In caso affermativo per quanto e cosa esattamente?

Il Gruppo non ha sponsorizzato/finanziato l'università della Calabria nel 2018 e nel 2019.

3. In cosa si sostanzia l'eventuale collaborazione di Gruppo con l'Università della Calabria? Quali risultati ci ha apportato?

La collaborazione con l'Università della Calabria consiste nella creazione di contatti con Professori (grazie anche al network dei colleghi che lavorano nella sede di Mangone) per la ricerca di profili che si occupino di analisi di bilancio (ad esempio, nel 2020 sono stati inseriti nel Gruppo due profili tramite questo canale). Sono allo stato in corso i primi contatti per valutare una collaborazione con un nuovo corso di laurea in Data Science che partirà nel 2021.

4. Che rapporti abbiamo con l'Università Bocconi di Milano?

Vengono di seguito riportati i rapporti in essere tra il Gruppo e l'Università Bocconi:

- *l'Università Bocconi è cliente di Cerved per l'acquisto di prodotti di business information;*
- *esistono attività di collaborazione istituzionale tra l'Ufficio Studi di Cerved e alcuni professori dell'Università o di SDA Bocconi; e*
- *alcuni manager di Cerved prestano attività di testimonianza ai master della Bocconi.*

Cerved ha inoltre già stipulato una Partnership che partirà a settembre 2020, della durata di un anno, che vedrà il Gruppo impegnato in una serie di iniziative che includono la partecipazione ad eventi dedicati (sia di orientamento degli studenti sia in un'ottica di employer branding e di recruiting) e a Career Day e Fiere di settore. Inoltre a novembre 2019 Cerved ha partecipato a Bocconi & Jobs e ad Aprile 2020 ad un'iniziativa di Mock Interviews (simulazione di colloqui per aiutare gli studenti a prepararsi ad affrontare al meglio un iter di selezione).

5. Vorrei sapere con quali società stiamo collaborando per immettere prodotti (gestione interfaccia, etc.) sul mercato e di che tipo? E soprattutto, con quali possibilità di successo?

Cerved collabora con numerosi partner sia tecnologici sia commerciali. Questo permette di valorizzare i dati del Gruppo aumentando il perimetro e l'efficacia dei servizi che offriamo. Le opportunità vengono selezionate accuratamente in base alla possibilità di successo commerciale.

6. Nel 2019 ed a tutt'oggi, il Gruppo quali società ha finanziato e soprattutto per quanto e per cosa?

Il Gruppo Cerved non ha concesso finanziamenti verso società esterne al Gruppo stesso. Questo vale sia per il 2019 e in generale per la posizione finanziaria ad oggi.

Le attività finanziarie a lungo termine, al 31 dicembre 2019 pari ad Euro 9.367 migliaia, accolgono il valore delle altre partecipazioni minori detenute dal Gruppo, pari complessivamente a Euro 5.240 migliaia; (ii) alcuni depositi cauzionali, pari ad Euro 612 migliaia, pagati in sede di sottoscrizione dei contratti di affitto delle sedi aziendali, (iii) per Euro 1.297 migliaia ad una polizza di capitalizzazione del fondo TFR; (iv) il credito finanziario concesso verso la società La Scala-Cerved di Euro 700 migliaia, erogato allo scopo di supportare l'avviamento e la piena operatività della società.

Si ricorda infatti che nel corso del 2018 il Gruppo Cerved ha effettuato un investimento per una partnership in una "Società tra avvocati", La Scala Cerved – Società tra avvocati a responsabilità limitata, in accordo alla legge 124/2017 ("Legge sulla concorrenza"), partecipata al 33,33% da Cerved Legal Services S.r.l. e per il residuo 66,66% dagli avvocati soci dello Studio La Scala.

Per quanto riguarda i finanziamenti erogati dalla Capogruppo alle società controllate si evidenzia quanto segue:

- due finanziamenti fruttiferi concessi alla società controllata Cerved Credit Management Group S.r.l. per complessivi Euro 85.250 migliaia, erogati a supporto dell'acquisizioni del 100% del capitale sociale di Juliet S.p.A. e del 50,1% del capitale sociale di Juliet Holding S.p.A.;
- un finanziamento fruttifero concesso alla società controllata Cerved Credit Collection S.p.A. per Euro 2.500 migliaia.

7. Il Gruppo prevede di creare una Joint Venture? Eventualmente con chi? Finalizzata a cosa? Con quale capitale?

Il Gruppo non prevede, al momento, di creare joint venture nell'immediato futuro.

8. Quali sono le società del Gruppo con sede in Svizzera? Come si chiamano? Che tipo di tasse paghiamo in loco? Secondo Il Sole 24Ore del 18 febbraio 2020, la Svizzera sarebbe il terzo paradiso fiscale al mondo: https://www.ilsole24ore.com/art/gli-usa-sorpassano-svizzera-sono-secondo-paradiso-fiscale-mondo-le-cayman-ACwKY4JB?refresh_ce=1

Il Gruppo Cerved non detiene al 31 dicembre 2019 società di diritto svizzero.

Cerved Group S.p.A., in data 18 ottobre 2018, ha acquistato il 60% della quota di maggioranza della società Pro Web Consulting S.A., società svizzera in forte crescita che fornisce servizi di ottimizzazione (Search engine optimization e Conversion rate optimization) dei siti web di grandi aziende operanti prevalentemente in Italia.

In data 24 ottobre 2018, per decisione del Gruppo Cerved e in un'ottica fiscale prudenziale, la stessa società è stata trasferita in Italia e trasformata in società di diritto italiano, e in data 7 novembre 2018 è stata costituita la stabile organizzazione di Pro Web Consulting con sede in Svizzera.

L'intera operazione è stata sottoposta all'attenzione dell'Autorità fiscale cantonale svizzera e dell'Autorità fiscale italiana tramite processo di "ruling internazionale", che ne ha definito quindi le regole attuative.

Come anticipato, Pro Web Consulting S.r.l. è di fatto una società di diritto italiano e tutti i redditi da lei prodotti, considerando anche la produzione della stabile organizzazione svizzera, sono assoggettati al regime di tassazione ordinario vigente in Italia. Ovviamente, al fine di scongiurare la doppia tassazione, quanto riconosciuto al fisco italiano sconta la componente già riconosciuta dalla stabile organizzazione della società all'autorità fiscale svizzera, in linea con quanto identificato nelle disposizioni del suddetto "ruling".

9. Quali sono le interessenze dei consiglieri d'amministrazione di Gruppo e, loro tramite, delle società che essi rappresentano, con società fornitrici?

Per quanto a conoscenza della Società, fatta eccezione per l'Amministratore non esecutivo e non indipendente Avv. Umherto Nicodano, socio dello studio legale BonelliErede (il quale Studio è tra i consulenti legali del Gruppo), gli amministratori delle società del Gruppo non hanno interessenze in società fornitrici del Gruppo medesimo.

Si precisa peraltro che l'Avv. Umberto Nicodano non è in alcun modo coinvolto, direttamente o indirettamente, nelle attività di consulenza prestate dallo studio legale BonelliErede al Gruppo.

10. Con quali banche e per quanto siamo esposti? Lo chiedo perché, in particolare, gli accordi in vigore stipulati con esse, sembrano accordare il ritiro dei fidi nell'ipotesi si verificasse un cambio di controllo societario. Per quanti anni ancora Cerved dovrà barcamenarsi tra i consistenti debiti concordati?

Al 31 dicembre 2019 il Gruppo Cerved espone le seguenti posizioni:

- per Euro 548 milioni (il Term Loan Facility) sottoscritti da Cerved Group S.p.A. con un Pool di banche capitanate da Unicredit e del quale, ad oggi, fanno parte Intesa San Paolo, Credit Agricole, Mediobanca e BNP Paribas;
- per Euro 16 milioni, sottoscritti dalla controllata Cerved Credit Management Group S.r.l. con Credito Valtellinese a supporto dell'operazione di acquisto della società San Giacomo Gestione Crediti, poi fusa nella controllata Cerved Credit Management S.p.A.;
- per Euro 18 milioni, sottoscritti dalla controllata Cerved Credit Management Group S.r.l. con Cassa di Risparmio di Ravenna a supporto dell'operazione di acquisto della società Credit Management S.r.l.

Sempre in merito alla situazione esposta al 31 dicembre 2019, il piano di ammortamento del Term Loan Facility prevede: (i) il rimborso della linea A, pari ad Euro 148 milioni, al mese di gennaio 2021, (ii) il rimborso della linea B, pari ad Euro 200 milioni, al mese di gennaio 2022 e (iii) il rimborso della linea C, pari ad Euro 200 milioni, al mese di novembre 2023.

Per quanto attiene il finanziamento sottoscritto con Credito Valtellinese, il piano di ammortamento prevede 4 rate semestrali da Euro 4 milioni da pagarsi a partire dal mese di settembre 2020.

Per quanto attiene il finanziamento sottoscritto con Cassa di Risparmio di Ravenna, il piano di ammortamento prevede 5 rate semestrali da circa Euro 3,6 milioni da pagarsi a partire dal mese di dicembre 2020.

Al fine di mitigare il rischio legato alla volatilità dei tassi di interesse sulle Linee B e C del Term Loan Facility, Cerved Group S.p.A. ha sottoscritto negli ultimi anni otto contratti IRS di copertura il cui fair value risulta negativo al 31 dicembre 2019 per Euro 6,6 milioni.

In merito alla regolazione del Term Loan Facility si riporta che, rispetto a quanto correttamente indicato nel bilancio chiuso al 31 dicembre 2019, in data 12 maggio 2020 Cerved Group S.p.A. ha poi sottoscritto con un pool di banche composto da Banca IMI S.p.A., BNP Paribas - Italian Branch, Banco BPM S.p.A., Crédit Agricole Corporate and Investment Bank - Milan Branch, Crédit Agricole Italia S.p.A., Mediobanca - Banca di Credito Finanziario S.p.A., UBI Banca S.p.A., e UniCredit S.p.A. accordi vincolanti, relativi alla sottoscrizione, subordinatamente al verificarsi di condizioni standard in operazioni similari, di contratti di finanziamento che disciplineranno termini e condizioni di linee di credito pari a Euro 713 milioni. Le nuove linee sono composte da un Term Loan pari a Euro 563 milioni e da una Revolving Credit Facility pari a Euro 150 milioni con final maturity a 5 anni, e permetteranno di rifinanziare le attuali linee di finanziamento.

Le nuove linee non prevedono il ritiro dei fidi in caso di cambio di controllo societario.

11. Com'è noto, abbiamo costituito una joint venture con La Scala, dalla quale quest'ultima potrà sottrarsi qualora il controllo di CLS dovesse cambiare. Al verificarsi del cambio di controllo, a quali penali andremmo incontro nei confronti di La Scala? Quali sarebbero le condizioni economiche che ci troveremmo a dover fronteggiare nei confronti di quest'ultima?

La Società si è affidata a primario studio legale nella definizione dei rapporti con lo Studio Legale La Scala ed i relativi accordi risultano allineati alla prassi del settore. Per maggiori informazioni in ordine alla clausola di change of control si rinvia a pag. 15 della Relazione sul Governo Societario e gli Assetti Proprietari relativa all'esercizio 2019. Tenuto conto degli impegni di riservatezza in essere, non è possibile fornire ulteriori informazioni.

12. Economicamente di quanto siamo esposti nei confronti del principale socio di controllo? Come si chiama? Quanto gli abbiamo fatturato e quanto ci ha fatturato? Da chi è rappresentato il suo CDA?

Alla data odierna, la Società è una vera public company e non vi è alcun socio/gruppo di soci che esercitano il controllo sulla stessa. Il maggiore azionista di Cerved Group, Wellington Management Group LLP, è detentore del 9,09% del capitale

come da Modello 120-B ricevuto in data 23/4/2020. La società non è esposta economicamente nei confronti dell'azionista Wellington Management Group LLP.

13. Mi domando perché nel piano welfare ideato dal Gruppo nel 2019, siano stati inclusi i dirigenti. Essi non hanno già una retribuzione elevata? Non sarebbe stato più corretto concentrare il welfare sui lavoratori con qualifiche meno retribuite? Quanto abbiamo investito sul tema?

Come specificato a pag. 76 del Bilancio di Sostenibilità 2019, il Welfare Aziendale nel 2019 è stato sviluppato su due differenti Piani, uno rivolto agli Impiegati e basato sulla conversione del premio di risultato (già presente nel 2018) e un Piano on top, introdotto nel 2019, destinato ai Quadri e Dirigenti del Gruppo. Con il primo piano, le persone designate a ricevere il premio di risultato hanno potuto scegliere se destinarlo a Welfare, aumentando il loro potere d'acquisto, o se richiederne la liquidazione in cedolino, in base a quanto previsto dalla legge n.208 del 28/12/2015.

In linea con le practice di politica del welfare sul mercato italiano, tra le categorie omogenee di destinatari del Piano on top sono stati inclusi anche i Dirigenti per i quali il welfare rappresenta una efficiente leva in termini fiscali, di attraction e retention.

Si aggiunge inoltre che per Quadri e Dirigenti il Piano Welfare corrisponde al 3% della componente fissa annuale.

14. Quanti sono i lavoratori di Gruppo a tempo determinato? Non sarebbe corretto includerli nel piano welfare? In mancanza non si creano disparità di trattamento?

Come specificato a pag. 69 del Bilancio di Sostenibilità, nel 2019 i contratti a tempo determinato ammontano a 70 e costituiscono il 3% dei contratti di lavoro. Il 97% dei contratti è infatti a tempo indeterminato (2.489), un dato che rispecchia l'impegno di Cerved a garantire piena occupazione offrendo alle persone prospettive di lungo termine.

Per il Welfare basato sulla conversione del premio di risultato si specifica che il personale dipendente con rapporto di lavoro a tempo determinato può accedere al premio con almeno 6 mesi di presenza effettuata, anche con soluzione di continuità di rapporto, in corrispondenza di ciascun anno di maturazione, e se in forza alla data di erogabilità.

Per quanto riguarda invece il Welfare on top i lavoratori a tempo determinato rientrano tra i beneficiari.

15. Il Gruppo ha fatto consumare le ferie ai lavoratori prima di metterli in cassa integrazione? In caso affermativo, essi come potranno riposare quest'anno?

Al fine di contenere gli effetti negativi dell'emergenza Covid sul Gruppo, come previsto da accordo sindacale siglato in data 24 marzo 2020, è stata data ai dipendenti la possibilità di optare (mantenendo tale opzione per tutta la durata dell'accordo) di avvalersi delle giornate di ferie residue e rol come alternativa alla sospensione del lavoro e all'utilizzo del Fondo di Integrazione Salariale (FIS) attivato.

Tutto il personale è stato invitato ad un'attenta pianificazione delle ferie maturate e si sottolinea che il ricorso allo smaltimento delle ferie è su base volontaria.

16. L'ex amministratore delegato dott. Nespolo, svolge ancora ruoli all'interno di società controllate o partecipate? Lo chiedo perché la controllata Cerved Rating Agency evidenzia nel proprio sito di averlo quale Presidente ma io ricordo che lui se ne fosse andato essendo passato ad altro Gruppo e con un patto di non concorrenza. Sbaglio? Se è così, a cosa è servito il patto di non concorrenza stipulato con l'ex AD, dal momento che egli ha proseguito la sua permanenza nel gruppo, sia pure sotto altro incarico?

Il Dott. Marco Nespolo riveste tuttora il ruolo di Presidente del Consiglio di Amministrazione della controllata Cerved Rating Agency S.p.A. in quanto ancora oggi titolare di licenza ex art. 134 TULPS. L'esponente riveste ancora questo ruolo in attesa che la Prefettura di Milano attribuisca tale licenza ad un altro consigliere.

Si precisa in ogni caso che il patto di non concorrenza stipulato con il Dott. Nespolo prevede il divieto in capo a quest'ultimo di non svolgere, direttamente o indirettamente, attività in concorrenza con quella del Gruppo; la nuova posizione assunta dal Dott. Marco Nespolo e la sua attuale (temporanea) permanenza quale Presidente di Cerved Rating Agency S.p.A. non violano alcuna previsione di tale patto.

17. Esattamente perché abbiamo assunto una nuova dirigente nella persona della dott.ssa Francesca Perulli? Personalmente nulla in contrario ma da socio viene spontaneo chiedermi e chiedersi se all'interno del Gruppo non avessimo già sufficiente personale con qualifica dirigenziale, ovvero quadri da promuovere in grado di svolgere tale ruolo. La dott.ssa Perulli in fondo non mi pare abbia mai svolto il ruolo per il quale è stata assunta. Il Collegio sindacale come ha motivato il parere favorevole all'assunzione della dott.ssa Perulli? Ha potuto giudicare nel merito?

La dott.ssa Francesca Perulli è stata nominata dal Consiglio di Amministrazione della società in data 19 aprile 2019 quale Dirigente Preposto perché da oltre dieci anni riveste la carica di Head of Control & Administration del Gruppo Cerved e in ragione della sua comprovata competenza e decennale esperienza in materia contabile, economica e finanziaria. La carica di Dirigente Preposto le è stata assegnata anche in considerazione del fatto che la redazione dei bilanci della Società e delle altre controllate è sempre rientrata nelle competenze funzionali della Dott.ssa Francesca Perulli. Il Collegio Sindacale ai sensi dell'art. 154-bis, comma 1, TUF e dell'art. 19.4 dello Statuto sociale ha espresso parere favorevole alla sua nomina.

18. Quali sono gli obiettivi affidati alla dott.ssa Francesca Perulli? Li ha superati tutti?

La Dott.ssa Francesca Perulli è stata valutata in relazione al raggiungimento dell'EBITDA di Gruppo e in relazione ad obiettivi individuali. Questi ultimi totalmente raggiunti.

19. Qual è il budget annuale di Francesca Perulli? In cosa è laureata?

Non viene definito preventivamente un budget annuale. La Dott.ssa Perulli, nell'ambito del suo mandato di Dirigente Preposto, ha il potere e la responsabilità di richiedere e di ottenere dal Consiglio di Amministrazione risorse economiche adeguate al fine di poter strutturare e garantire processi e controlli aziendali efficienti, efficaci e trasparenti. Il tutto con l'obiettivo di garantire la produzione di dati contabili e documenti contabili societari corretti e trasparenti.

La Dott.ssa Francesca Perulli si è laureata nel 1989 in Economia Aziendale indirizzo in Finanza Aziendale e altresì dottore commercialista iscritta all'Albo di Milano al n. 3064 e Revisore dei Conti iscritta al Registro dei revisori al n. 44892.

20. Quanti casi di Covid-19 sono stati accertati nel Gruppo?

Ad oggi il Gruppo conferma che non è stata ricevuta dalle autorità sanitarie competenti (ATS) alcuna notifica in merito.

21. Com'è cresciuto il numero di dirigenti negli anni 2018-20?

Come specificato a pag. 70 del Bilancio di Sostenibilità, il 2019 registra rispetto al 2018 un incremento dei Dirigenti del Gruppo del 21% dovuto principalmente all'acquisizione di MBS Consulting e di Mitigo Servizi S.r.l (rinominata Cerved Finline S.r.l.). Al 31 marzo 2020 il numero dei Dirigenti rispetto al 2019 è rimasto per lo più costante con un decremento dell'1%.

22. Capisco che l'aumento di capitale sia stato proposto per finalità più che rispettabili ma non temete che l'ampiezza del tempo entro cui esso potrà avvenire (2,6 anni) e l'incertezza delle modalità con cui esso potrà essere deliberato dal CDA, determineranno un forte stato d'incertezza nel mercato, anche in considerazione che molti soci, com'è prevedibile, mancano di liquidità necessaria a finanziarlo? Non

sarebbe più corretto fissare l'aumento di capitale entro una forchetta di pagamento oltre la quale non ci si possa spingere, riducendone il periodo entro cui possa avvenire, al massimo un anno? Ciò ritengo che consentirebbe ai soci di poter meglio calcolare le proprie possibilità di adesione. Infatti, da sempre gli aumenti di capitale portano i soci a ritirarsi, già in periodi normali, ci si figuri in questo. Diversamente come pensate di risollevare l'angosciante prezzo di borsa?

Come indicato nella "Relazione illustrativa sul primo e unico argomento all'ordine del giorno di parte straordinaria dell'Assemblea" pubblicata in data 27 aprile 2020 e disponibile sul sito internet della Società, si propone di conferire al Consiglio di Amministrazione la delega ad aumentare il capitale sociale a pagamento per supportare la strategia di crescita che potrà avvenire sia in termini organici che per linee esterne, anche tramite acquisizioni. La delega consentirebbe, anche nel rispetto delle linee guida della Società in merito agli obiettivi di indebitamento e di distribuzione di dividendi agli azionisti, di poter disporre di uno strumento ulteriore per reperire le risorse finanziarie necessarie per il perseguimento degli obiettivi strategici qualora il ricorso al solo indebitamento non dovesse risultare in linea con gli obiettivi di leverage o con la politica di distribuzione dei dividendi.

Si ricorda che, come previsto nella "Relazione illustrativa sul primo e unico argomento all'ordine del giorno di parte straordinaria dell'Assemblea" pubblicata in data 27 aprile 2020, la delega per l'aumento di capitale in esame prevede che le nuove azioni saranno offerte con esclusione del diritto di opzione nell'ambito di operazioni straordinarie ad un prezzo – non determinato ex ante – che verrà di volta in volta stabilito dal Consiglio di Amministrazione, ivi incluso l'eventuale sovrapprezzo. La scelta di non includere una forchetta di prezzo predeterminata consente dunque alla società di avere ampia flessibilità sulla tipologia di operazioni straordinarie da prendere in considerazione ai fini dell'esercizio della delega nonché di massimizzare il prezzo di sottoscrizione in ragione delle circostanze che si verranno a determinare in tale momento.

23. Per la società qual è il prototipo di partner strategico, come voi lo definite, a cui riservare l'aumento di capitale, unitamente ad investitori istituzionali?

La "Relazione illustrativa sul primo e unico argomento all'ordine del giorno di parte straordinaria dell'Assemblea" pubblicata in data 27 aprile 2020 non prevede un aumento di capitale per cui sia possibile determinarne le condizioni ex ante.

24. Com'è garantito dalla diluizione conseguente all'aumento di capitale il singolo socio che non appartenga ad alcuna delle due sopra richiamate categorie? Perché i soci che stanno alla finestra dovrebbero farsi diluire pur facendo parte del mercato (82%)?

Nel caso in cui si presentassero delle opportunità di operazioni straordinarie che richiedessero l'esercizio della delega in esame, verosimilmente la Società provvederà ad approcciare gli investitori istituzionali secondo le modalità e le tempistiche usuali nella prassi di mercato. In ogni caso la delibera prevede una diluizione massima del 10%.

25. L'ing. Nespolo quali emolumenti di Gruppo ha conseguito nel 2019 e 2020?

Il Dott. Marco Nespolo ha percepito nell'anno 2019 Euro 15.000,00 quale emolumento per la Sua carica di Presidente del Consiglio di Amministrazione della controllata Cerved Rating Agency S.p.A.; nell'anno 2020 percepirà il medesimo emolumento, fino all'approvazione del bilancio al 31.12.2022 della Società.

26. Gli attuali amministratori di quali controllate e partecipate fanno parte e in quale veste?

Gli attuali amministratori dell'Emittente non rivestono altri incarichi in società controllate e collegate. Solamente l'amministratore delegato Dott. Andrea Mignanelli riveste la carica di consigliere nella controllata indiretta SC Re Collection società di diritto romeno; si specifica che il Dott. Mignanelli ha già rassegnato le proprie dimissioni da quest'ultima ma che, a causa dell'emergenza Covid-19, non è stato ancora possibile provvedere alla nomina del sostituto.

27. Fermo restando che anche l'ing. De Bernardis sta svolgendo egregiamente l'incarico alla presidenza, vorrei chiedere perché il dott. Cerchiai abbia deciso di non ricandidarsi alla presidenza. Sono stati previsti accordi di alternanza?

La nomina dell'attuale Presidente del Consiglio di Amministrazione è avvenuta da parte dell'Organo Amministrativo della Società nella seduta del 19 aprile 2019 all'esito di un processo di valutazione interno. Tale avvicendamento nella carica non è comunque avvenuto sulla base di accordi di alternanza. Si segnala peraltro che il Dott. Fabio Cerchiai riveste attualmente la carica di Lead Independent Director.

28. Vorrei conoscere chi siano gli altri soci di Spazio Data s.r.l., di cui manteniamo circa l'87%, Web Consulting s.r.l. (70%) e Cerved Credit Management Group (96,79%)

Oltre all'Emittente quale socio di maggioranza di SpazioDati S.r.l. gli altri soci sono i Sig.ri: Gabriele Antonelli, Michele Barbera, Luca Barsotti e Ugo Scaiella. In merito a Pro Web Consulting S.r.l. oltre all'Emittente quale socio di maggioranza il Sig. Stefano Brighenti detiene ad oggi il 30% del capitale sociale. Infine relativamente a Cerved Credit Management Group S.r.l. oltre all'Emittente quale socio di maggioranza i soci di minoranza sono i Sig.ri Michele Cermele e Andrea Mignanelli.

29. Da quali soci abbiamo rilevato le quote delle suddette società?

I soci dal quale è stata rilevata la quota di maggioranza della società SpazioDati S.r.l. sono i Sig.ri Michele Barbera, Luca Barsotti, Gabriele Antonelli, Ugo Scaiella, Luca Pieraccini, Andrea Di Benedetto e Giovanni Tummarello.

Il socio dalla quale è stata rilevata la quota di maggioranza della società Pro Web Consulting Srl è il Sig. Stefano Brighenti.

I soci dal quale è stata rilevata la quota di maggioranza della società Cerved Credit Management Group Srl sono i Sig.ri Michele Cermele e Andrea Mignanelli.

30. A chi faceva capo la Mitigo Servizi, da noi rilevata di recente?

La Mitigo Servizi S.r.l., acquisita nel luglio 2019, faceva capo ai Soci Sig.ri Massimiliano De Martino, Alolio Diletta Maria Carla e Artusio Roberta.

31. Qual è il costo di Mediobanca in veste di Advisor? Non ho ben compreso l'esplorazione strategica di cui si sia occupata. E' possibile darne spiegazione in parole più elementari per chi, come me, non sa di economia?

Come comunicato al mercato, nel corso del 2019 la Società aveva avviato un processo di potenziale valorizzazione della partecipazione in Cerved Credit Management Group. Mediobanca ha supportato la Società nell'individuazione di possibili soggetti acquirenti ovvero potenziali partner per operazioni di aggregazione e nella gestione di un processo volto ad esplorare le predette alternative, si è deciso di perseguire solo il processo per la potenziale vendita di tale partecipazione che, come comunicato in data 21 marzo 2020, non si è - alla fine - concluso. Premesso che per ragioni di riservatezza la Società non può fornire risposta in merito al contenuto economico dell'accordo, si precisa che per tali attività, ad oggi, nessun compenso è stato corrisposto a Mediobanca ad eccezione delle spese sostenute da quest'ultima nel corso dell'incarico

e nel processo di potenziale vendita di tale partecipazione che, come comunicato in data 21 marzo 2020, non si è - alla fine - concluso. Premesso che per ragioni di riservatezza la Società non può fornire risposta in merito al contenuto economico dell'accordo, si precisa che, ad oggi, nessun compenso è stato corrisposto a Mediobanca ad eccezione delle spese sostenute da quest'ultima nel corso dell'incarico.

32. Ai soci che, come me ne facciano richiesta, è possibile essere invitati al prossimo investor day? L'ho chiesto in passato ma avete fatto orecchie da mercante. Non penso che il mondo crolli se hai i vostri incontri partecipino anche soci che non siano istituzionali. In fondo chi vi scrive fa parte di quel 82% di soci che è rappresentato dal mercato.

In linea di principio, la presenza fisica all'Investor Day è prevista solo per i maggiori investitori oltre che agli analisti che seguono il titolo Cerved e giornalisti. Per motivi di logistica non possiamo dare accesso a tutti gli investitori. Rimane inteso che la presentazione, la registrazione del webcast e la trascrizione degli interventi saranno messi a disposizione di tutta la comunità finanziaria sul nostro sito, al fine di garantire la più totale trasparenza e una totale simmetria informativa per tutti.

Tuttavia, anche considerando le recenti disposizioni in materia di distanziamento sociale, le modalità di partecipazione all'Investor Day saranno oggetto di ulteriori valutazioni e considerazioni.

33. Quali sono stati gli obiettivi dell'AD nel 2019? Sono stati raggiunti tutti?

Come specificato a pag. 43 della Relazione sulla politica in materia di remunerazione e sui compensi corrisposti, i risultati consuntivati per gli obiettivi assegnati in data 19 giugno 2019 all'Amministratore Delegato di Cerved Group Andrea Mignanelli e approvati dal Consiglio di Amministrazione, su proposta del Comitato Remunerazione e Nomine, nella riunione del 26 febbraio 2020, sono i seguenti:

- *Ebitda Di Gruppo (valutazione in base alla curva Ebitda di Gruppo approvata dal CdA): 95%;*
- *Nuovo Modello Operativo (definire il nuovo modello operativo finalizzato ad accrescere l'accountability in un'ottica di business unit): 100%;*
- *M&A Deal (promuovere la crescita attraverso operazioni di M&A funzionali al nuovo Piano Strategico): 150%;*
- *Continuous Improvement su tutti i processi di governance in ottica di Public Company: 100%.*

34. Quali sono le figure chiave cui è riservato il piano Performance Share Plan 2022-2024? Tra gli amministratori della società chi vi rientra? Tra gli amministratori della società chi vi rientra? Vi possono rientrare anche singoli consiglieri privi di deleghe?

Come specificato a pag. 5 e seguenti del Documento Informativo relativo al Performance Share Plan 2022-2024, il Piano è destinato a soggetti appartenenti alle seguenti categorie:

- *taluni manager (dipendenti) con responsabilità strategiche del Gruppo;*
- *altre figure apicali e manager del Gruppo*

Tra i beneficiari del piano rientrano anche gli amministratori con deleghe esecutive della Società: Amministratore Delegato, Presidente Esecutivo e l'Amministratore Esecutivo e General Counsel.

35. Con riferimento al notaio devo dire che in questa società il suo ruolo è stato sempre molto corretto e professionale. Avete provveduto ad adeguargli i compensi rispetto agli scorsi anni?

La Società conferma che il compenso attribuito al Notaio è adeguato rispetto alla professionalità dello stesso e all'impegno richiesto.

36. Il forte abbassamento del titolo, anche alla luce dell'annunciata delega per l'aumento di capitale, non rende la società a rischio di scalate? Cos'abbiamo fatto per la difesa del titolo?

La "Relazione illustrativa sul primo e unico argomento all'ordine del giorno di parte straordinaria dell'Assemblea" pubblicata in data 27 aprile 2020 non prevede alcun aumento di capitale per cui sia possibile determinarne le condizioni ex ante. Non vediamo quindi alcuna relazione tra performance del titolo azionario Cerved e un eventuale aumento di capitale, peraltro allo stato non ancora previsto.

37. Abbiamo un registro dei soci informatizzato? Il fatto che non vi siano obblighi, come avete risposto negli scorsi anni non ci vieta di informatizzarlo e non ci obbliga a rimanere nel profondo passato. Non dobbiamo aspettare che una legge ci obblighi, non Vi pare? Ci dite nel frattempo con quale cadenza il registro soci sia aggiornato? O la anche questo non è previsto dalla legge?

Non sussiste alcun obbligo di legge di informatizzare il libro soci, il quale viene tenuto nel rispetto di quanto previsto dalle disposizioni vigenti. Tale libro è aggiornato entro 30 giorni dal ricevimento delle comunicazioni e segnalazioni effettuate dagli intermediari secondo quanto previsto dall'art. 83-undices del Testo Unico della Finanza.

38. Costi di Spafid: Entrambe le società

I costi che la Società sostiene per avvalersi dell'assistenza di Spafid sono pari a € 33.000,00 annui (più adeguamento Istat) e comprendono la gestione del libro dei soci, l'assistenza assembleare e societaria.

39. Qual è il budget dell'investor relator? Quali risultati ha conseguito nel 2019? Con quanti soci si è rapportato?

Nel 2019, come di norma, l'Investor Relator ha partecipato a tutti i meeting con investitori e alle conference call richieste, conferenze o roadshow, prevedendo la partecipazione, laddove fosse necessario, anche dell'Amministratore Delegato, facilitando la comprensione da parte della comunità finanziaria degli obiettivi, strategie e prospettive di crescita della Società tramite una comunicazione trasparente, tempestiva, completa e coerente con l'obiettivo di ridurre l'incertezza e le asimmetrie informative.

Si segnala comunque che durante gli incontri con gli investitori e potenziali investitori le discussioni si limitano a informazioni già pubbliche e conosciute al mercato utilizzando come materiale di supporto le presentazioni già pubblicate sul sito web della Società, o comunque utilizzando un estratto delle stesse. Il numero delle interazioni avvenute con gli investitori, oltre ad essere comunicati a Consob e Borsa Italiana, possono essere rinvenuti a pagina 119 del Bilancio di Sostenibilità 2019 predisposto dalla Società.

Per lo svolgimento delle proprie attività la funzione Investor Relations ha operato con un budget 2019 previsto di Euro 130.300, escludendo il costo del personale.

Segnaliamo inoltre che a marzo 2019 Institutional Investors ha pubblicato i risultati di una indagine sulle attività di Investor Relations delle società europee. Cerved è risultata essere, tra 982 società MidCap europee censite, tra le prime 30 "most honored companies". Inoltre nella categoria Industrial, Business and Employment Services, a livello europeo, la società risulta:

- #1 come "Best IR Program"
- #3 come "Best IR Professional" (Pietro Masera)
- #3 come "Best IR Team"

40. Quali sono le interessenze di dirigenti e amministratori in società controllate?

L'Amministratore Delegato Dott. Andrea Mignanelli è socio di minoranza della controllata diretta Cerved Credit Management Group S.r.l.

Il Dott. Michele Cermele è amministratore delegato di Cerved Credit Management Group S.r.l. e Cerved Credit Management S.p.a. e socio di minoranza della controllata diretta Cerved Credit Management Group S.r.l.

Il Dott. Stefano Brighenti è amministratore delegato della controllata diretta Pro Web Consulting S.r.l. e socio di minoranza della stessa.

I Dottori Gabriele Antonelli, Luca Barsotti e Michela Barbera sono amministratori della controllata diretta SpazioDati S.r.l. e soci di minoranza della stessa.

41. La media degli stipendi nelle controllate società svizzere, di quanto si differenzia rispetto a quella italiana?

La media degli stipendi di impiegati e quadri della succursale svizzera della controllata Pro Web Consulting S.r.l. (non sono presenti posizioni comparabili alla qualifica contrattuale italiana di dirigente) risulta maggiore del 3,9% rispetto a quella italiana. Si sottolinea che la differenza retributiva deve essere inquadrata all'interno del differente contesto a livello giuslavoristico, fiscale, previdenziale e sanitario, oltre che in relazione ad un differente mercato del lavoro e costo della vita.

42. Il Gruppo ha immobili ad uso foresteria?

Il Gruppo Cerved non ha immobili di proprietà destinati ad uso residenziale o ad uso foresteria.

Al 31 dicembre 2019 ha attivi 10 contratti di affitto ad uso foresteria, tutti allo stato utilizzati, di cui:

- 3 a San Donato Milanese;
- 2 a Milano;
- 2 a Trento;
- 1 a Treviso;
- 1 a Bologna;
- 1 a Sassari.

43. Il Gruppo dispone di immobili ad uso residenziale? Di questi quanti sono inutilizzati?

Si veda la risposta precedente.

44. Il Gruppo quanto personale ha nel cosentino?

Al 31 marzo 2020 risultano 273 risorse presso la sede di Mangone (CS).

45. Chi rappresenta Mutuonline in CDA? Non c'è conflitto d'interessi della stessa con il Gruppo Cerved? Se si è deciso che non ci sia conflitto, come è stata motivata la decisione? Come si è pronunciato il Collegio Sindacale?

L'Emittente non ha nessun rappresentante di Mutuonline in Consiglio di Amministrazione in quanto la lista presentata da tale azionista in occasione del rinnovo dell'organo consiliare non ha raggiunto in assemblea un numero sufficiente di voti.

46. Il Comitato nomine ha esaminato la vicenda di Mutuonline? Quali spiegazioni ha fornito?

Si veda la risposta n. 45.

47. Agli emolumenti indicati nella relazione sulla remunerazione, relativi al Collegio Sindacale, quale forma di tassazione è stata applicata? Esiste una ritenuta alla fonte?

I membri del Collegio Sindacale di Cerved Group S.p.A. sono tutti professionisti provvisti di Partita IVA. In sede di pagamento delle fatture emesse dai membri del Collegio Sindacale, Cerved Group S.p.A. opera la ritenuta d'acconto prevista, procedendo poi al pagamento di quanto dovuto direttamente verso l'erario.

48. Quali sono state le spese di rappresentanza del Collegio Sindacale, del Presidente e dell'AD e i rispettivi benefici non monetari?

Come specificato a pag. 33 della Relazione sulla politica in materia di remunerazione e sui compensi corrisposti, per i membri del Collegio Sindacale non sono previsti benefici monetari e non monetari.

Inoltre, come illustrato a pag. 43 e seguenti della Relazione suddetta, si precisa che tra i benefici non monetari attribuiti al Presidente e all'Amministratore Delegato, configurano l'uso dell'autovettura, una copertura assicurativa sanitaria, infortuni e vita e una polizza assicurativa Directors & Officers ("D&O") sottoscritta dalla Società.

Il Collegio Sindacale di Cerved Group S.p.A. ha fatturato rimborsi spese per Euro 3.584. Non si rilevano benefici non monetari.

Il Presidente, Gianandrea De Bernardis, ha sostenuto spese per Euro 10.025 e il costo dei benefici non monetari a lui riconosciuti ammonta a Euro 4.968.

L'Amministratore Delegato, Andrea Mignanelli, ha sostenuto spese per Euro 16.251 e il costo dei benefici non monetari a lui riconosciuti ammonta a Euro 3.844.

49. Quali rimborsi sono stati disposti complessivamente per il CDA?

Nel corso del 2019, il Consiglio di Amministrazione ha ricevuto rimborsi spese per complessivi Euro 31.224.

50. Gli emolumenti al CDA con quali metodi sono tassati?

Gli emolumenti dei consiglieri qualificati con contratto di lavoro dipendente o di collaborazione sono soggetti a tassazione ordinaria. Gli emolumenti dei consiglieri qualificati come lavoratori autonomi sono soggetti alla ritenuta d'acconto alla fonte.

51. A fronte delle recenti disposizioni legislative che rafforzano il ruolo del Rappresentante Designato, avete provveduto ad un adeguamento delle competenze economiche allo Studio che se ne occupa? Al di là di altre questioni, va sicuramente dato atto che l'incaricato lavora con buona dose di competenza e professionalità.

Il Rappresentante Designato percepisce per il suo ruolo Euro 10.000,00 oltre IVA.

52. Vorrei conoscere il parco auto del Gruppo: da quante vetture si compone?

Ad oggi il parco auto del Gruppo risulta costituito da circa 290 vetture.

53. Con quali banche siamo indebitati principalmente?

Si veda la risposta alla domanda n. 10.

54. La Scala. I legali al suo interno risultano essere dipendenti della società?

In relazione alla società "La Scala Cerved – società tra avvocati a responsabilità limitata" di cui la controllata indiretta Cerved Legal Services Srl detiene il 33,33% del capitale sociale, si conferma che i legali al suo interno non sono dipendenti della stessa.

55. Lo Studio Legale La Scala quale percentuale possiede di UniQlegal, società tra avvocati per azioni?

La domanda non è relativa a Cerved Group.

56. Quali sono le principali cause in corso e nei confronti di chi? Quale ne è l'oggetto?

I contenziosi pendenti del Gruppo alla data odierna, diversi dalle cause giuslavoristiche, riguardano i seguenti ambiti:

1. *rapporti con i clienti: 3 posizioni*
2. *rapporti con fornitori/consulenti: 1 posizione*
3. *trattamento dei dati personali: 5 posizioni*
4. *emissione del credit rating: 2 posizioni*

Tra questi, le posizioni più rilevanti in termini di valore economico sono:

- *1 contenzioso promosso nel 2013 nei confronti di Cerved Group S.p.A. da ex consulenti per il riconoscimento dei corrispettivi spettanti nell'ambito della consulenza: il procedimento è stato vinto da Cerved in primo grado, con il rigetto integrale delle domande attoree.*

Controparte ha impugnato la sentenza di primo grado avanti la corte di Appello.

Il procedimento è in fase decisoria. Si stima un basso rischio di soccombenza.

1 contenzioso promosso nel 2016 nei confronti di Cerved Group S.p.A. da un interessato per la cancellazione dai report Cerved di informazioni asseritamente errate, riferite sia alla società, che al legale rappresentante, e per il conseguente risarcimento dei danni.

Il procedimento di primo grado è giunto alla fase decisoria: è fissata per luglio 2020 l'udienza per la discussione orale e la lettura della sentenza.

Si stima un basso rischio di soccombenza. E' stato costituito un accantonamento a fondo rischi e aperto un sinistro con l'assicurazione.

- *1 contenzioso promosso nel 2019 nei confronti di Cerved Rating Agency S.p.A. da un cliente/entità valutata che eccipisce l'inadempimento contrattuale nell'ambito di un contratto per l'assegnazione di un rating pubblico, e agisce per il risarcimento degli asseriti danni patrimoniali, reputazionali e d'immagine. Il procedimento è in fase decisoria.*

Si stima un basso rischio di soccombenza. E' stato comunque aperto un sinistro con l'assicurazione.

*

Con riferimento alle cause giuslavoristiche, di seguito vengono presentate le principali cause per società:

Cerved Group: N. 3 liti pendenti, intentate da dipendenti: n. 1 contesta le mansioni e l'inquadramento contrattuale, n. 1 rivendica un diritto di precedenza nel passaggio da part-time a full-time, per entrambe sentenza in 1° grado favorevole alla società.

n. 1 rivendica l'illegittimità del licenziamento comminato per giustificato motivo oggettivo con reintegro e pagamento delle differenze retributive, contributive e dell'indennità risarcitoria; la causa è in 1° grado, a seguito dell'opposizione proposta dalla società contro il provvedimento sfavorevole pronunciato all'esito del "rito Fornero".

Cerved Credit Collection: N. 4 liti pendenti intentate da dipendenti/ex dipendenti/ex lavoratori autonomi: n. 2 contestano le mansioni e l'inquadramento contrattuale; n. 1 richiede l'accertamento della natura subordinata del rapporto di lavoro, n. 1 rivendica il pagamento di somme a titolo di compensi, indennità di preavviso e risarcimento per danni asseritamente dovuti.

La prima, la seconda e la quarta lite sono in 1° grado; la terza causa ha avuto sentenze di 1° grado e di appello favorevoli alla società.

Cerved Credit Management: N. 1 lite pendente intentata da un ex consulente per richiesta di accertamento della natura subordinata del rapporto di lavoro, differenze retributive e contributive, risarcimento dei danni patrimoniali e non patrimoniali. La causa è in 1° grado.

ClickADV: N. 1 lite pendente intentata da un ex dipendente, per mancato superamento del periodo di prova; la causa è in 1° grado.

Contenziosi con agenti o ex agenti: n. 4 cause intentate da parte di ex agenti di commercio (3 agenti di CG e 1 agente di CCC), tutte per il riconoscimento di differenze provvigionali e di indennità di cessazione rapporto.

Per le liti giuslavoristiche sopraindicate in cui sussiste un rischio di soccombenza è stato costituito un accantonamento a fondo rischi.

57. Il dott. Andrea Mignanelli, quale presidente di La Scala Cerved, quali compensi ha percepito nel 2019?

Il Dott. Andrea Mignanelli non ha percepito alcun emolumento per il tempo in cui aveva assunto la carica di Presidente della società "La Scala Cerved – società tra avvocati a responsabilità limitata".

58. Vorrei conoscere i 30 in carichi di Laura Acquadro; 26 incarichi di Paolo Ludovici; 9 di Costanza Bonelli.

L'elenco completo degli incarichi di tutti i Sindaci Effettivi e Supplenti dell'Emittente è consultabile nella Relazione sul Governo Societario e gli Assetti Proprietari dalla pagina n. 73 a pag. 76.

59. Non c'è un limite agli incarichi per considerare che tutti sindaci riescano con certezza a svolgere liberamente i propri compiti? Perché non l'avete inserito?

L'art. 24 dello Statuto prevede che non possono essere eletti Sindaci, e se eletti decadono dall'incarico, coloro che superino i limiti al cumulo degli incarichi, come previsti dall'art. 144-terdecies del Regolamento Emittenti.

60. Quali sono gli obiettivi del Presidente, dell'AD e dei dirigenti strategici? Chi non ha raggiunto il 100% degli obiettivi prefissati?

Come specificato a pag. 28 della Relazione sulla politica in materia di remunerazione e sui compensi corrisposti, il Presidente Esecutivo non è beneficiario della remunerazione variabile di breve termine.

Per quanto riguarda l'Amministratore Delegato, come riportato a pag. 43 della Relazione sulla politica in materia di remunerazione e sui compensi corrisposti, i risultati consuntivati per gli obiettivi assegnati in data 19 giugno

2019 e approvati dal Consiglio di Amministrazione, su proposta del Comitato Remunerazione e Nomine, nella riunione del 26 febbraio 2020, sono i seguenti:

- Ebitda Di Gruppo (valutazione in base alla curva Ebitda di Gruppo approvata dal C.d.A): 95%;
- Nuovo Modello Operativo (definire il nuovo modello operativo finalizzato ad accrescere l'accountability in un'ottica di business unit): 100%;
- M&A Deal (promuovere la crescita attraverso operazioni di M&A funzionali al nuovo Piano Strategico): 150%;
- Continuous Improvement su tutti i processi di governance in ottica di Public Company: 100%.

Gli obiettivi 2019 dei Dirigenti Strategici sono riportati a pag. 30 della Relazione sulla Remunerazione 2019.

Il 44 % dei Dirigenti Strategici, per pochi punti percentuali, non ha raggiunto il 100% degli obiettivi 2019. Si sottolinea che la percentuale media di raggiungimento degli obiettivi è stata del 103%.

61. Nell'ambito del Gruppo vi sono consiglieri sotto indagini o sotto processo? In caso affermativo, per cosa?

La Società non commenta eventuali procedimenti in corso. In ogni caso, si segnala che tutti i componenti del Consiglio di Amministrazione della Società sono in possesso dei prescritti requisiti di onorabilità e professionalità previsti dalla legge.

62. Ad oggi quanti sono gl'immobili di Gruppo ad uso foresteria? Dove sono ubicati?

Si veda la risposta alla domanda n. 42.

63. A quanto ammontano le coperture e scoperture di Gruppo in materia di categorie protette, ex lege 68/98?

Al 1° gennaio 2020 le posizioni coperte riservate a categorie protette sono pari a 10 unità, mentre quelle scoperte ammontano a 7 unità. Si specifica che la Società ha stipulato delle convenzioni con le regioni al fine di ottemperare all'obbligo di copertura.

Cerved Group S.p.A.

Prospetto riepilogativo dei dati essenziali dell'ultimo bilancio delle società controllate incluse nel perimetro di consolidamento al 31 dicembre 2019 e delle società collegate
(art. 77 Regolamento Consob)



Dati societari

Sede legale della Capogruppo

Cerved Group S.p.A.
Via dell'Unione Europea, 6A-6B
20097 San Donato Milanese – MI

Dati legali della Capogruppo

Capitale sociale sottoscritto e versato euro 50.521.142

Registro Imprese di Milano n. 08587760961
R.E.A. di Milano n. 2035639
C.F. e P. Iva 08587760961
Sito Istituzionale company.cerved.com

ELENCO PARTECIPAZIONI IN SOCIETA' CONTROLLATE E COLLEGATE POSSEDUTE DIRETTAMENTE O INDIRETTAMENTE

Al 31 dicembre 2019			
	Capitale sociale	% di possesso	Metodo di consolidamento
	<i>(in migliaia di Euro) (diretto e indiretto)</i>		
Controllate			
Cerved Group S.p.A. (Capogruppo)	50.521	-	Integrale
Cerved Rating Agency S.p.A.	150	100,00%	Integrale
Major 1 S.r.l.	11	100,00%	Integrale
Cerved Finire S.r.l.	10	100,00%	Integrale
Spazio Dati S.r.l.	22	74,48%	Integrale
Clickadv S.r.l.	10	100,00%	Integrale
Pro Web Consulting S.r.l.	100	70,00%	Integrale
MBS Consulting S.p.A.	162	30,70%	Integrale
MBS Consulting S.r.l.	30	30,70%	Integrale
Innovation Team S.r.l.	40	30,70%	Integrale
Dyna Green S.r.l.	30	30,70%	Integrale
Cerved Credit Management Group S.r.l.	56	96,79%	Integrale
Cerved Credit Collection S.p.A.	150	96,79%	Integrale
Cerved Credit Management S.p.A.	1.000	96,79%	Integrale
Cerved Legal Services S.r.l.	50	96,79%	Integrale
Cerved Master Services S.p.A.	3.000	96,79%	Integrale
Credit Management S.r.l.	30	96,79%	Integrale
Juliet Holding S.p.A.	6.000	48,29%	Integrale
Juliet S.p.A.	50	48,29%	Integrale
S.C. Re Collection S.r.l.	110	96,79%	Integrale
Cerved Credit Management Greece S.A.	500	96,79%	Integrale
Cerved Property Services Single Member S.A.	666	96,79%	Integrale
Cerved Property Services S.A.	115	96,79%	Integrale
Pallo 2	10	96,79%	Integrale
Collegate			
Experian Italia S.p.A.	1.980	4,65%	Patrimonio netto
La Scala – Cerved società tra avvocati a responsabilità limitata	75	31,73%	Patrimonio netto

SOCIETA' CONTROLLATE - SEGMENTO CREDIT INFORMATION E MARKETING SOLUTIONS

Cerved Rating Agency S.p.A.	Major 1 S.r.l.	Spazio Dati S.r.l.	Click Adv S.r.l.	Pro Web Consulting S.r.l.
-----------------------------	----------------	--------------------	------------------	---------------------------

STATO PATRIMONIALE - DIRETTIVA 34/2013/UE (importi in Euro)

	(1)-(2)	(1)-(2)	(1)-(2)	(1)-(2)	(1)-(2)
ATTIVO	9.913.353	1.998.838	8.734.262	11.483.986	5.523.158
B) Immobilizzazioni immateriali	-	345.539	685.374	145.929	346.224
BI) Immobilizzazioni materiali	89.826	2.624	204.766	7.553	147.565
BII) Immobilizzazioni finanziarie	-	246	14.562	18.009	19.348
C) Rimanenze	-	-	-	-	-
CII) Crediti	5.876.899	472.661	4.913.598	7.420.878	4.542.566
CIII) Attività finanziarie che non costituiscono Immobilizzazioni	3.943.089	1.168.309	2.666.466	3.890.288	-
CIV) Disponibilità liquide	437	8	245.508	1.331	428.147
D) Ratei e risconti, con separata indicazione del disaggio su prestiti	3.102	9.451	3.988	-	39.308
PASSIVO	9.913.353	1.998.838	8.734.262	11.483.986	5.523.158
A) Capitale	150.000	10.776	21.638	10.000	100.000
AII) Riserva da soprapprezzo delle azioni	110.000	-	1.174.657	-	-
AIV) Riserva legale	32.652	2.155	4.630	2.000	20.000
AVI) Altre riserve, distintamente indicate	3.497.786	674.181	1.012.737	8.881.615	330.649
AVIII) Utili (perdite) portati a nuovo	-	-	-	-	923.668
AIX) Utile (perdita) dell'esercizio	755.343	297.951	2.002.243	(209.439)	1.713.428
B) fondi per rischi e oneri	191.671	-	1.530.084	5.000	-
C) Trattamento di fine rapporto di lavoro subordinato	926.356	141.705	214.556	202.982	39.645
D) Debiti	2.524.190	373.306	2.110.171	2.574.588	2.391.060
E) Ratei e risconti, con separata indicazione dell'aggio su prestiti	1.725.355	498.764	663.545	17.240	4.708

(1) Partecipazione posseduta da Cerved Group S.p.A.

(2) Dati bilancio al 31 dicembre 2019



SOCIETA' CONTROLLATE - SEGMENTO CREDIT INFORMATION E MARKETING SOLUTIONS

	Cerved Rating Agency S.p.A.	Major 1 S.r.l.	Spazio Dati S.r.l.	Click Adv S.r.l.	Pro Web Consulting S.r.l.
	(1)-(2)	(1)-(2)	(1)-(2)	(1)-(2)	(1)-(2)
CONTO ECONOMICO - DIRETTIVA 34/2013/UE (importi in Euro)					
A) Valore della produzione	13.468.212	1.985.180	8.293.961	8.089.402	8.192.863
1) Ricavi delle vendite e delle prestazioni	13.413.284	1.891.328	7.435.903	8.069.622	7.813.055
4) Incrementi di immobilizzazioni per lavori interni	-	88.794	632.094	-	256.990
5) Altri ricavi e proventi, con separata indicazione dei contributi in conto esercizio	54.928	5.058	225.964	5.780	122.818
B) Costi della produzione	(12.362.700)	(1.520.211)	(5.703.244)	(8.288.179)	(5.667.817)
6) Per materie prime, sussidiarie, di consumo e di merci	(375)	(62.576)	-	(2.222)	(11.014)
7) Per servizi	(2.163.391)	(484.147)	(1.967.101)	(6.263.710)	(1.410.700)
8) per godimento di beni di terzi	(1.025.970)	(66.127)	(126.698)	(100.506)	(397.902)
9) Per il personale	(8.816.844)	(670.508)	(3.183.406)	(1.072.132)	(3.480.084)
10) Ammortamenti e svalutazioni	(109.092)	(210.316)	(365.935)	(747.534)	(350.622)
11) variazioni delle rimanenze di materie prime, sussidiarie, di consumo e merci	-	-	-	-	-
12) accantonamenti per rischi	(191.671)	-	-	(5.000)	-
14) Oneri diversi di gestione	(55.357)	(26.537)	(60.104)	(97.076)	(17.494)
Differenza tra valore e costi della produzione (A-B)	1.105.512	464.969	2.590.717	(198.777)	2.525.047
C) Proventi e oneri finanziari	4.087	826	(18)	4.363	(18.629)
16) Altri proventi finanziari	8.357	826	2.033	4.370	-
17) Interessi e altri oneri finanziari	-	-	-	-	(4.004)
17-bis) Utili e perdite su cambi	-	-	(2.051)	(7)	(14.626)
D) Rettifiche di valore di attività finanziarie	-	-	-	-	-
Risultato prima delle imposte(A-B+C+D)	1.113.869	465.795	2.590.699	(194.414)	2.506.418
22) Imposte sul reddito dell'esercizio, correnti, differite e anticipate	(358.326)	(167.842)	(588.456)	(15.025)	(792.990)
23) Utile (perdite) dell'esercizio	755.343	297.951	2.002.243	(209.439)	1.713.428

(1) Partecipazione posseduta da Cerved Group S.p.A.

(2) Dati bilancio al 31 Dicembre 2019



SOCIETA' CONTROLLATE - SEGMENTO CREDIT INFORMATION E MARKETING SOLUTIONS

	Cerved Finline S.r.l.	MBS Consulting S.p.A.	MBS Consulting S.r.l.	Innovation Team S.r.l.	Dyna Green S.r.l.
	(1)-(3)	(1)-(3)	(2)-(3)	(2)-(3)	(2)-(3)
STATO PATRIMONIALE - DIRETTIVA 34/2013/UE (importi in Euro)					
ATTIVO					
BI) Immobilizzazioni immateriali	722.669	27.262.145	4.482.545	3.538.579	216.114
BI I) Immobilizzazioni immateriali	111.985	5.235	-	2.386	-
BI II) Immobilizzazioni materiali	47.258	81.202	122.097	41.786	-
BI III) Immobilizzazioni finanziarie	3.600	3.072.183	-	-	-
C I) Rimanenze	-	-	-	-	-
C II) Crediti	553.538	12.398.190	3.489.506	2.522.567	178.275
C III) Attività finanziarie che non costituiscono Immobilizzazioni	6.155	-	-	-	-
C IV) Disponibilità liquide	133	11.674.668	724.406	937.972	37.839
D) Ratei e risconti, con separata indicazione del disagio su prestiti	-	30.667	17.120	33.868	-
PASSIVO					
A I) Capitale	722.669	27.262.145	4.482.545	3.538.579	216.114
A II) Riserva da soprapprezzo delle azioni	10.000	264.054	30.000	40.000	30.000
A IV) Riserva legale	-	6.814.535	-	22.240	-
AV I) Altre riserve, distintamente indicate	2.225	40.000	6.000	8.000	6.000
AV III) Utili (perdite) portati a nuovo	21.628	3.381.451	623.216	1.162.867	133.544
A IX) Utile (perdita) dell'esercizio	133.860	-	23.673	-	-
B) fondi per rischi e oneri	208.587	5.767.682	149.257	955.764	41.347
C) Trattamento di fine rapporto di lavoro subordinato	-	78.749	5.708	11.274	-
D) Debiti	19.770	106.156	333.078	63.514	-
E) Ratei e risconti, con separata indicazione dell'aggio su prestiti	326.432	10.809.518	3.311.613	1.217.279	5.223
	167	-	-	57.541	-

(1) Partecipazione posseduta da Cerved Group S.p.A.

(2) Partecipazione posseduta da MBS Consulting S.p.A.

(3) Dati bilancio al 31 dicembre 2019

SOCIETA' CONTROLLATE - SEGMENTO CREDIT INFORMATION E MARKETING SOLUTIONS

	Cerved Finline S.r.l.	MBS Consulting S.p.A.	MBS Consulting S.r.l.	Innovation Team S.r.l.	Dyna Green S.r.l.
	(1)-(3)	(1)-(3)	(2)-(3)	(2)-(3)	(2)-(3)
CONTO ECONOMICO - DIRETTIVA 34/2013/UE (Importi in Euro)					
A) Valore della produzione	1.180.176	25.115.780	8.098.253	4.250.798	124.676
1) Ricavi delle vendite e delle prestazioni	1.168.170	25.077.496	8.035.169	4.250.701	120.000
4) Incrementi di immobilizzazioni per lavori interni	-	-	-	-	-
5) Altri ricavi e proventi, con separata indicazione dei contributi in conto esercizio	12.006	38.284	63.084	97	4.676
B) Costi della produzione	(888.180)	(16.933.468)	(7.728.224)	(2.888.617)	(77.413)
6) Per materie prime, sussidiarie, di consumo e di merci	(13.939)	(39.499)	(15.714)	(1.923)	-
7) Per servizi	(408.622)	(13.783.714)	(3.724.322)	(1.726.296)	(76.649)
8) per godimento di beni di terzi	(27.257)	(511.848)	(192.764)	(85.318)	-
9) Per il personale	(421.508)	(2.425.027)	(3.740.098)	(1.051.272)	-
10) Ammortamenti e svalutazioni	(14.270)	(127.692)	(41.749)	(21.150)	-
11) variazioni delle rimanenze di materie prime, sussidiarie, di consumo e merci	-	-	-	-	-
12) accantonamenti per rischi	-	-	-	-	-
14) Oneri diversi di gestione	(3.584)	(45.688)	(13.577)	(2.658)	(764)
Differenza tra valore e costi della produzione (A-B)	290.996	8.182.312	370.029	1.362.181	47.263
C) Proventi e oneri finanziari	(1.297)	(28.766)	(216)	(1.226)	-
16) Altri proventi finanziari	34	51	-	-	-
17) Interessi e altri oneri finanziari	(1.331)	(28.817)	(216)	(1.226)	-
17-bis) Utili e perdite su cambi	-	-	-	-	-
D) Rettifiche di valore di attività finanziarie	-	-	-	-	-
Risultato prima delle imposte(A-B+-C+-D)	289.699	8.153.546	369.813	1.360.955	47.263
22) Imposte sul reddito dell'esercizio, correnti, differite e anticipate	(81.112)	(2.385.864)	(220.566)	(405.191)	(5.916)
23) Utile (perdite) dell'esercizio	208.587	5.767.682	149.257	955.764	41.347

(1) Partecipazione posseduta da Cerved Group S.p.A.

(2) Partecipazione posseduta da MBS Consulting S.p.A.

(3) Dati bilancio al 31 Dicembre 2019



SOCIETA' CONTROLLATE – SEGMENTO CREDIT MANAGEMENT

	(1)-(5)	(2)-(5)	(2)-(5)	(2)-(5)	(2)-(5)	(3)-(5)	(2)-(5)	(4)-(5)
CONTO ECONOMICO - DIRETTIVA 34/2013/UE (importi in Euro)								
A) Valore della produzione	26.566.384	56.639.766	35.652.990	19.713.679	-	102.176.144	6.766.284	5.892
1) Ricavi delle vendite e delle prestazioni	23.850.780	50.051.231	35.427.492	16.649.236	-	64.168.285	6.714.693	-
4) Incrementi di immobilizzazioni per lavori interni	180.032	100.885	-	-	-	-	-	-
5) Altri ricavi e proventi, con separata indicazione dei contributi in conto esercizio	2.535.572	6.487.650	225.498	64.443	-	40.007.859	51.591	5.892
B) Costi della produzione	(24.889.170)	(36.339.804)	(32.272.930)	(15.050.092)	(160.604)	(32.394.776)	(2.716.456)	(5.892)
6) Per materie prime, sussidiarie, di consumo e di merci	(13.580)	(23.784)	(35.258)	(5.684)	-	(5.953)	(870)	-
7) Per servizi	(17.079.282)	(18.328.344)	(20.384.197)	(12.066.025)	(159.923)	(27.144.452)	(1.389.253)	(5.022)
8) per godimento di beni di terzi	(260.721)	(909.421)	(470.822)	(294.840)	-	(2.237.400)	(74.217)	-
9) Per il personale	(6.163.926)	(16.309.776)	(9.246.611)	(2.028.769)	-	(2.492.017)	(1.196.803)	-
10) Ammortamenti e svalutazioni	(1.229.293)	(556.594)	(1.877.988)	(648.457)	-	(510.447)	(51.322)	(513)
11) variazioni delle rimanenze di materie prime, sussidiarie, di consumo e merci	(110.542)	-	-	-	-	-	-	-
12) accantonamenti per rischi	18.573	(154.360)	(185.998)	-	-	-	-	-
14) Oneri diversi di gestione	(50.568)	(57.525)	(72.054)	(6.317)	(681)	(4.507)	(3.991)	(357)
Differenza tra valore e costi della produzione (A-B)	1.677.214	20.299.962	3.360.060	4.663.587	(160.604)	69.781.369	4.049.828	-
C) Proventi e oneri finanziari	23.321.473	6.784	(192.630)	20.964	(7.718.510)	48.380	2.291	-
15) Proventi da partecipazione	24.415.087	-	-	-	9.000.000	-	-	-
16) Altri proventi finanziari	1.285.824	8.187	13.932	20.964	-	40.380	2.320	-
17) Interessi e altri oneri finanziari	(2.379.454)	(1.403)	(170.062)	-	(1.281.490)	-	(29)	-
17-bis) Utili e perdite su cambi	6	-	(36.500)	-	-	-	-	-
D) Rettifiche di valore di attività finanziarie	(1.395.000)	-	(43.757)	-	-	-	-	-
Risultato prima delle imposte(A-B+C+D)	23.603.687	20.306.747	3.143.672	4.684.551	7.557.906	69.829.749	4.052.120	-
22) Imposte sul reddito dell'esercizio, correnti, differite e anticipate	(213.965)	(6.036.196)	(1.004.169)	(1.355.659)	(5.480)	(19.955.198)	(1.157.242)	-
23) Utile (perdite) dell'esercizio	23.389.722	14.270.550	2.139.503	3.328.891	7.552.476	49.874.611	2.894.877	-

- (1) Partecipazione posseduta da Cerved Group S.p.A.
- (2) Partecipazione posseduta da Cerved Credit Management Group S.r.l.
- (3) Partecipazione posseduta da Juliet Holding S.p.A.
- (4) Partecipazione posseduta da Cerved Master Services S.p.A.
- (5) Dati bilancio al 31 dicembre 2019

**STATO PATRIMONIALE – Bilancio degli intermediari IFRS diversi
dagli intermediari bancari – (importi in Euro)**

(1)-(2)

ATTIVO	4.112.474
10. Cassa e Disponibilità liquide	243
40. Attività finanziarie valutate al costo ammortizzato	3.348.289
a) crediti verso banche	2.495.227
b) crediti verso clientela	853.062
70. Partecipazioni	10.000
80. Attività materiali	289.995
90. Attività immateriali	305.048
100. Attività fiscali	2.859
a) correnti	19
b) anticipate	2.840
120. Altre attività	156.039
PASSIVO	4.112.474
10. Passività finanziarie valutate al costo ammortizzato	251.221
a) debiti	251.221
50. Passività fiscali	34.154
a) correnti	34.154
80. Altre passività	977.933
90. Trattamento di fine rapporto del personale	15.277
110. Capitale	3.000.000
150. Riserve	(471.491)
160. Riserve di valutazione	(4.600)
170. Utile (Perdita) d'esercizio	309.979

**CONTO ECONOMICO – Bilancio degli intermediari IFRS diversi
dagli intermediari bancari (importi in Euro)**

(1)-(2)

10. Interessi attivi e proventi assimilati	10.952
20. Interessi passivi e oneri assimilati	(5.982)
30. Margine di interesse	4.970
40. Commissioni attive	1.768.592
50. Commissioni passive	(109.446)
60. Commissioni Nette	1.659.146
120. Margine di intermediazione	1.664.116
150. Risultato Netto della Gestione Finanziaria	(9.425)
160. Spese amministrative:	(1.030.797)
a) spese per il personale	(547.103)
b) altre spese amministrative	(483.693)
180. Rettifiche/riprese di valore nette sulle attività materiali	(37.380)
190. Rettifiche/riprese di valore nette sulle attività immateriali	(119.812)
200. Altri proventi e oneri di gestione	(3.621)
210. Costi operativi	(1.191.609)
260. Utile (Perdita) dell'attività corrente al lordo delle imposte	463.081
270. Imposte sul reddito dell'esercizio dell'operatività corrente	(153.102)
280. Utile (Perdita) dell'attività corrente al netto delle imposte	309.979
300. Utile (Perdita) d'esercizio	309.979

(1) Partecipazione posseduta da Cerved Credit Management Group S.r.l.

(2) Dati bilancio al 31 dicembre 2019


SOCIETA' CONTROLLATE ESTERE – SEGMENTO CREDIT MANAGEMENT
STATO PATRIMONIALE – Riclassificato IAS/IFRS (importi in Euro)

	S.C. Re Collection S.r.l. (1)-(4)	Cerved Credit Management Greece S.A. (2)-(4)	Cerved Property Services Single Member S.A. (2)-(4)	Cerved Property Services S.A. (3)-(4)
ATTIVITA				
A) Attività non correnti	1.394.318	455.907	7.837.095	554.325
Attività materiali	355.108	-	3.126.113	285.289
Attività immateriali	30.841	-	2.342.155	255.124
Partecipazioni in società controllate	303.728	-	63.518	4.127
Altre attività non correnti	-	-	252.422	-
Altre attività non correnti	20.539	-	467.958	26.038
B) Attività correnti	1.039.210	455.907	4.710.982	269.036
Crediti commerciali	667.492	-	3.062.787	136.653
Crediti tributari	91.811	10.210	1.819	20.945
Altri crediti	37.331	-	76.790	-
Altre attività correnti	1.706	-	-	9.574
Disponibilità liquide e mezzi equivalenti	240.870	445.697	1.569.586	101.864
PATRIMONIO NETTO E PASSIVITÀ				
A) Patrimonio netto	1.394.318	455.907	7.837.095	554.325
Capitale sociale	1.153.059	398.782	3.794.639	230.581
Riserva legale	109.853	500.000	665.800	115.023
Altre riserve	21.506	-	205.731	-
Utili/(Perdite) portati a nuovo	913.886	-	4.571.630	94.786
Utile (Perdita) dell'esercizio	-	(10.045)	-	-
Totale passività (B+C)	107.814	(91.173)	(1.648.522)	20.772
B) Passività non correnti	241.259	57.125	4.042.454	323.745
C) Passività correnti	241.259	57.125	1.583.755	225.109
Debiti finanziari verso banche e altri finanziatori a breve termine	26.087	-	245.619	22.087
Debiti commerciali	9.463	49.807	1.292.987	71.805
Debiti per imposte correnti	20.240	-	-	3.900
Altri debiti tributari	63.330	7.318	399.302	-
Altri debiti	122.139	-	520.791	844

(1) Partecipazione posseduta da Cerved Credit Collection S.p.A.

(2) Partecipazione posseduta da Cerved Credit Management Group S.r.l.

(3) Partecipazione posseduta da Cerved Property Services Single Member S.A.

(4) Dati bilancio estero 31 dicembre 2019 portati in Euro su schema di Bilancio IAS/IFRS



SOCIETA' CONTROLLATE ESTERE – SEGMENTO CREDIT MANAGEMENT

	S.C. Re Collection S.r.l.	Cerved Credit Management Greece S.A.	Cerved Property Services Single Member S.A.	Cerved Property Services S.A.
	(1)-(4)	(2)-(4)	(2)-(4)	(3)-(4)
CONTO ECONOMICO – Riclassificato IAS/IFRS (importi in Euro)				
Ricavi	1.850.547	-	10.578.844	745.048
Altri proventi	-	-	159.697	-
Totale ricavi e proventi	1.850.547	-	10.738.541	745.048
Consumo di materie prime e altri materiali	(3.710)	-	(31.145)	(1.068)
Costi per servizi	(111.514)	(91.173)	(5.042.831)	(407.747)
Costi del personale	(1.351.411)	-	(6.196.502)	(179.336)
Altri costi operativi	(86.164)	-	(789.072)	(126.187)
Ammortamenti di attività materiali ed immateriali	(149.783)	-	(364.483)	(2.805)
Risultato operativo	147.965	(91.173)	(1.635.492)	27.905
Proventi (Oneri) finanziari netti	(19.912)	-	(196.363)	(3.713)
Risultato ante imposte	128.053	(91.173)	(1.835.855)	24.192
Imposte sul reddito	(20.240)	-	183.333	(3.420)
Risultato dell'esercizio	107.813	(91.173)	(1.648.522)	20.772

(1) Partecipazione posseduta da Cerved Credit Collection S.p.A.

(2) Partecipazione posseduta da Cerved Credit Management Group S.r.l.

(3) Partecipazione posseduta da Cerved Property Services Single Member S.A.

(4) Dati bilancio estero 31 dicembre 2019 portati in Euro su schema di Bilancio IAS/IFRS



La Scala-Cerved società tra avvocati a responsabilità limitata	Experian Italia S.p.A.
--	------------------------

SOCIETA' COLLEGATE

SOCIETA' COLLEGATE

La Scala-Cerved società tra avvocati a responsabilità limitata	Experian Italia S.p.A.
--	------------------------

STATO PATRIMONIALE – DIRETTIVA 34/2013/UE (importi in Euro)

	(2)-(3)	(1)-(4)
ATTIVO	5.539.555	15.648.087
B1) Immobilizzazioni immateriali	203.977	3.009.632
B11) Immobilizzazioni materiali	143.124	7.621
B111) Immobilizzazioni finanziarie	-	21.129
C1) Rimanenze	3.053.571	-
C11) Crediti	1.820.210	7.477.722
C111) Attività finanziarie che non costituiscono immobilizzazioni	-	5.049.099
C112) Disponibilità liquide	305.331	60.145
D) Ratei e risconti, con separata indicazione del disaggio su prestiti	13.342	22.739
PASSIVO	5.539.555	15.648.087
A1) Capitale	75.000	1.980.750
A11) Riserva da soprapprezzo delle azioni	-	4.078.051
A1V) Riserva legale	10.737	396.150
AV11) Altre riserve, distintamente indicate	-	(388.505)
A1X) Utile (perdita) dell'esercizio	19.086	(298.550)
B) fondi per rischi e oneri	-	541.088
C) Trattamento di fine rapporto di lavoro subordinato	13.436	1.541.011
D) Debiti	5.419.877	6.883.622
E) Ratei e risconti, con separata indicazione dell'aggio su prestiti	1.419	914.490

CONTO ECONOMICO - DIRETTIVA 34/2013/UE (importi in Euro)

	(2)-(3)	(1)-(4)
A) Valore della produzione	5.944.226	20.563.561
1) Ricavi delle vendite e delle prestazioni	5.944.226	19.121.936
4) Incrementi di immobilizzazioni per lavori interni	-	147.839
5) Altri ricavi e proventi, con separata indicazione dei contributi in conto esercizio	-	1.293.786
B) Costi della produzione	(5.874.733)	(20.456.964)
6) Per materie prime, sussidiarie, di consumo e di merci	(17.540)	(42.997)
7) Per servizi	(4.790.573)	(10.704.373)
8) per godimento di beni di terzi	(194.406)	(599.926)
9) Per il personale	(340.930)	(7.763.008)
10) Ammortamenti e svalutazioni	(66.978)	(636.658)
12) Accantonamenti per rischi	(9.110)	(378.087)
14) Oneri diversi di gestione	(24.947)	(331.905)
Differenza tra valore e costi della produzione (A-B)	69.493	106.597
C) Proventi e oneri finanziari	(43.022)	269
16) Altri proventi finanziari	-	-
17) Interessi e altri oneri finanziari	(43.022)	-
17-bis) Utili e perdite su cambi	-	269
D) Rettifiche di valore di attività finanziarie	-	-
Risultato prima delle imposte(A-B+C+D)	26.471	106.866
20) Imposte sul reddito dell'esercizio, correnti, differite e anticipate	(7.385)	(405.416)
21) Utile (perdite) dell'esercizio	19.086	(298.550)

(1) Partecipazione posseduta da Cerved Group S.p.A.

(2) Partecipazione posseduta da Cerved Legal Services S.r.l.

(3) Dati progetto di bilancio 31 Dicembre 2019

(4) Dati bilancio chiuso al 31 Marzo 2019

Cerved Group S.p.A.
Assemblea Ordinaria e Straordinaria
20 maggio 2020

Esito della votazione sul punto **1**

della parte ordinaria dell'ordine del giorno

Approvazione del bilancio di esercizio al 31 dicembre 2019; presentazione del bilancio consolidato al 31 dicembre 2019; relazioni degli Amministratori, del Collegio Sindacale e della Società di Revisione; destinazione dell'utile di esercizio; delibere inerenti e conseguenti.

Azionisti Presenti

In proprio	n°	0	per n°	0	Azioni	0	Voti	0,00 % del capitale sociale
Per delega	n°	493	per n°	133.108.708	Azioni	133.108.708	Voti	68,16 % del capitale sociale
TOTALE PRESENTI	n°	493	per n°	133.108.708	Azioni	133.108.708	Voti	68,16 % del capitale sociale

Esito Votazione

FAVOREVOLI	n°	472	azionisti per n°	129.824.211	Voti	97,53247%	delle azioni ordinarie rappresentate
CONTRARI	n°	2	azionisti per n°	318.401	Voti	0,23920%	delle azioni ordinarie rappresentate
ASTENUTI	n°	6	azionisti per n°	702.838	Voti	0,52802%	delle azioni ordinarie rappresentate
TOTALE VOTANTI	n°	480	azionisti per n°	130.845.450	Voti	98,29969%	delle azioni ordinarie rappresentate
TOTALE NON VOTANTI	n°	13	azionisti per n°	2.263.258	Voti	1,70031%	delle azioni ordinarie rappresentate
TOTALE PRESENTI	n°	493	azionisti per n°	133.108.708	Voti		

Cerved Group S.p.A.
Assemblea Ordinaria e Straordinaria
20 maggio 2020

Esito della votazione sul punto **1**

della parte ordinaria dell'ordine del giorno

Approvazione del bilancio di esercizio al 31 dicembre 2019; presentazione del bilancio consolidato al 31 dicembre 2019; relazioni degli Amministratori, del Collegio Sindacale e della Società di Revisione; destinazione dell'utile di esercizio; delibere inerenti e conseguenti.

Elenco Contrari

SCHEDA NOMINATIVO

NUMERO DI AZIONI
TOTALE CON DIRITTO
 DI VOTO

6	CANADA PENSION PLAN INVESTMENT BOARD TREVISAN DARIO Rappresentante designato	272.434	272.434
126	FCP VILLIERS ACTIONS EUROPE SYST TREVISAN DARIO Rappresentante designato	45.967	45.967

Riepilogo Contrari

TOTALE CONTRARI	n°	2 azionisti per n°	318.401 Azioni
			0,23920% delle azioni ordinarie rappresentate
di cui			
In proprio	n°	0 azionisti per n°	0 Azioni
			0,00000% delle azioni ordinarie rappresentate
Per delega e rappresentanza	n°	2 azionisti per n°	318.401 Azioni
			0,23920% delle azioni ordinarie rappresentate

Cerved Group S.p.A.

Assemblea Ordinaria e Straordinaria

20 maggio 2020

Esito della votazione sul punto **1**

della parte ordinaria dell'ordine del giorno

Approvazione del bilancio di esercizio al 31 dicembre 2019; presentazione del bilancio consolidato al 31 dicembre 2019; relazioni degli Amministratori, del Collegio Sindacale e della Società di Revisione; destinazione dell'utile di esercizio; delibere inerenti e conseguenti.

Elenco Astenuti

SCHEDA NOMINATIVO

	NUMERO DI AZIONI	
	TOTALE	CON DIRITTO DI VOTO
234 CHALLENGE FUNDS - CHALLENGE ITALIAN EQUITY TREVISAN DARIO Rappresentante designato	400.000	400.000
7 CITY OF NEW YORK GROUP TRUST TREVISAN DARIO Rappresentante designato	38.009	38.009
8 CITY OF NEW YORK GROUP TRUST TREVISAN DARIO Rappresentante designato	51.727	51.727
9 CITY OF NEW YORK GROUP TRUST TREVISAN DARIO Rappresentante designato	52.462	52.462
10 CITY OF NEW YORK GROUP TRUST TREVISAN DARIO Rappresentante designato	100.700	100.700
193 TEACHERS' RETIREMENT SYSTEM OF THE CITY OF NEW YORK TREVISAN DARIO Rappresentante designato	59.940	59.940

Riepilogo Astenuti

TOTALE ASTENUTI	n°	6 azionisti per n°	702.838 Azioni
			0,52802% delle azioni ordinarie rappresentate
di cui			
In proprio	n°	0 azionisti per n°	0 Azioni
			0,00000% delle azioni ordinarie rappresentate
Per delega e rappresentanza	n°	6 azionisti per n°	702.838 Azioni
			0,52802% delle azioni ordinarie rappresentate

Cerved Group S.p.A.

Assemblea Ordinaria e Straordinaria

20 maggio 2020

Esito della votazione sul punto 1
della parte ordinaria dell'ordine del giorno

Approvazione del bilancio di esercizio al 31 dicembre 2019; presentazione del bilancio consolidato al 31 dicembre 2019; relazioni degli Amministratori, del Collegio Sindacale e della Società di Revisione; destinazione dell'utile di esercizio; delibere inerenti e conseguenti.

Elenco Non Votanti

SCHEDA NOMINATIVO	NUMERO DI AZIONI	
	TOTALE	CON DIRITTO DI VOTO
14 EIS - PB FLEXIBLE MACRO TREVISAN DARIO Rappresentante designato	61.730	61.730
15 EUF - EQUITY ITALY SMART VOLATILITY TREVISAN DARIO Rappresentante designato	16.814	16.814
16 EUF - ITALIAN EQUITY OPPORTUNITIES TREVISAN DARIO Rappresentante designato	140.986	140.986
61 FIDEURAM ASSET MANAGEMENT (IRELAND) FONDITALIA EQUITY ITALY TREVISAN DARIO Rappresentante designato	264.000	264.000
24 FIDEURAM ITALIA TREVISAN DARIO Rappresentante designato	11.000	11.000
137 GENERALI SMART FUNDS SICAV TREVISAN DARIO Rappresentante designato	39.249	39.249
138 GENERALI SMART FUNDS SICAV TREVISAN DARIO Rappresentante designato	63.479	63.479
62 INTERFUND SICAV INTERFUND EQUITY ITALY TREVISAN DARIO Rappresentante designato	10.000	10.000
25 PIANO AZIONI ITALIA TREVISAN DARIO Rappresentante designato	1.040.000	1.040.000
26 PIANO BILANCIATO ITALIA 30 TREVISAN DARIO Rappresentante designato	117.000	117.000
27 PIANO BILANCIATO ITALIA 50 TREVISAN DARIO Rappresentante designato	299.000	299.000
282 PRAMERICA SGR SPA TREVISAN DARIO Rappresentante designato	100.000	100.000
283 PRAMERICA SGR SPA TREVISAN DARIO Rappresentante designato	100.000	100.000

Riepilogo Non votanti

TOTALE NON VOTANTI	n°	13 azionisti per n°	2.263.258 Azioni
			1,70031% delle azioni ordinarie rappresentate
di cui			
In proprio	n°	0 azionisti per n°	0 Azioni
			0,00000% delle azioni ordinarie rappresentate
Per delega e rappresentanza	n°	13 azionisti per n°	2.263.258 Azioni
			1,70031% delle azioni ordinarie rappresentate

Cerved Group S.p.A.

Assemblea Ordinaria e Straordinaria

20 maggio 2020

Esito della votazione sul punto 1

della parte ordinaria dell'ordine del giorno

Approvazione del bilancio di esercizio al 31 dicembre 2019; presentazione del bilancio consolidato al 31 dicembre 2019; relazioni degli Amministratori, del Collegio Sindacale e della Società di Revisione; destinazione dell'utile di esercizio; delibere inerenti e conseguenti.

Elenco Favorevoli

SCHEDA NOMINATIVO

	NUMERO DI AZIONI	
	TOTALE	CON DIRITTO DI VOTO
327 2R CAPITAL SPA	21.000	21.000
TREVISAN DARIO Rappresentante designato		
491 AA FORTIS ACTIONS PETIT CAP EUROPE	167.064	167.064
TREVISAN DARIO Rappresentante designato		
213 ABERDEEN INVESTMENT FUNDS ICVC - ABERDEEN EUROPEAN SMALLER COMPANIES EQUITY FL	109.000	109.000
TREVISAN DARIO Rappresentante designato		
74 ABU DHABI RETIREMENT PENSIONS AND BENEFI	7.850	7.850
TREVISAN DARIO Rappresentante designato		
73 ABU DHABI RETIREMENT PENSIONS AND BENEFI	23.594	23.594
TREVISAN DARIO Rappresentante designato		
436 ACADIAN INTERNATIONAL SMALL CAPFUND	49.699	49.699
TREVISAN DARIO Rappresentante designato		
75 AFER ACTION PME	505.375	505.375
TREVISAN DARIO Rappresentante designato		
452 ALASKA PERMANENT FUND CORPORATION	30.098	30.098
TREVISAN DARIO Rappresentante designato		
453 ALASKA PERMANENT FUND CORPORATION	34.665	34.665
TREVISAN DARIO Rappresentante designato		
1 ALATUS INFLECTION LONG ONLY FUND LIMITED	1.189.823	1.189.823
TREVISAN DARIO Rappresentante designato		
330 ALBERTA INVESTMENT MANAGEMENT CORPORATION	589.309	589.309
TREVISAN DARIO Rappresentante designato		
2 ALLIANZ AZIONI ITALIA ALL STARS	350.000	350.000
TREVISAN DARIO Rappresentante designato		
3 ALLIANZ ITALIA 50 SPECIAL	50.000	50.000
TREVISAN DARIO Rappresentante designato		
63 ALLIANZ OPERA SMALL CAP	38.022	38.022
TREVISAN DARIO Rappresentante designato		
76 ALLIANZGI S AKTIEN	109.086	109.086
TREVISAN DARIO Rappresentante designato		
77 ALTRIA CLIENT SERVICES MASTER RETIREM.T.	31.495	31.495
TREVISAN DARIO Rappresentante designato		
5 AMERICAN CENTURY ETF TRUST-AVANTIS INTERNATIONAL EQUITY ETF	735	735
TREVISAN DARIO Rappresentante designato		
4 AMERICAN CENTURY ETF TRUST-AVANTIS INTERNATIONAL EQUITY ETF	4.069	4.069
TREVISAN DARIO Rappresentante designato		
437 AMERICAN ELECTRIC POWER MASTER RETIREMENT TRUST	81.061	81.061
TREVISAN DARIO Rappresentante designato		
438 AMERICAN ELECTRIC POWER SYSTEM RETIREE MEDICALTRUST FOR CERTAIN UNION EMPLOYEE	17.163	17.163
TREVISAN DARIO Rappresentante designato		
78 AMERICAN HEART ASSOCIATION, INC.	187	187
TREVISAN DARIO Rappresentante designato		
215 AMPLEGEST LONG SHORT	13.434	13.434
TREVISAN DARIO Rappresentante designato		

Cerved Group S.p.A.

Assemblea Ordinaria e Straordinaria

20 maggio 2020

Esito della votazione sul punto **1**
dell'ordine del giorno

SCHEDA NOMINATIVO

NUMERO DI AZIONI
TOTALE CON DIRITTO
DI VOTO

486 AMUNDI ACCUMULAZIONE ITALIA PIR 2023 TREVISAN DARIO Rappresentante designato	174.000	174.000
492 AMUNDI ACTIONS PME TREVISAN DARIO Rappresentante designato	1.698.190	1.698.190
487 AMUNDI DIVIDENDO ITALIA TREVISAN DARIO Rappresentante designato	187.614	187.614
489 AMUNDI FUNDS EQUITY EUROLAND SMALL CAP TREVISAN DARIO Rappresentante designato	731.122	731.122
64 AMUNDI LUXEMBOURG SA TREVISAN DARIO Rappresentante designato	136.228	136.228
65 AMUNDI SGR SPA / AMUNDI RISPARMIO ITALIA TREVISAN DARIO Rappresentante designato	1.025.730	1.025.730
66 AMUNDI SGR SPA / AMUNDI SVILUPPO ITALIA TREVISAN DARIO Rappresentante designato	3.301.311	3.301.311
67 AMUNDI SGR SPA / AZIONARIO EUROPA TREVISAN DARIO Rappresentante designato	163.181	163.181
488 AMUNDI VALORE ITALIA PIR TREVISAN DARIO Rappresentante designato	485.000	485.000
331 ANIMA FUNDS PLC TREVISAN DARIO Rappresentante designato	23.829	23.829
80 ANIMA SGR SPA ANIMA CRESCITA ITALIA TREVISAN DARIO Rappresentante designato	386.993	386.993
81 ANIMA SGR SPA ANIMA INIZIATIVA ITALIA TREVISAN DARIO Rappresentante designato	593.146	593.146
79 ANIMA SGR- ANIMA ITALIA TREVISAN DARIO Rappresentante designato	133.559	133.559
216 AQUILUS INFLECTION MASTER FUND LIMITED TREVISAN DARIO Rappresentante designato	3.163.130	3.163.130
328 ARCA FONDI SGR SPA - FONDO ARCA AZIONI ITALIA TREVISAN DARIO Rappresentante designato	298.400	298.400
329 ARCA FONDI SGR SPA - FONDO ARCA ECONOMIA REALE BILANCIATO ITALIA 30 TREVISAN DARIO Rappresentante designato	1.100.000	1.100.000
83 ARGENTA DP TREVISAN DARIO Rappresentante designato	169.000	169.000
82 ARGENTA DP TREVISAN DARIO Rappresentante designato	323.800	323.800
454 AST GS MULTI ASSET PORT PA EQ PDHD TREVISAN DARIO Rappresentante designato	1.472	1.472
455 AST WELL MGMT HEDGED EQUITY PD9Z TREVISAN DARIO Rappresentante designato	472.428	472.428
217 AUSTRALIA POST SUPERANNUATION SCHEME LEVEL 18 TREVISAN DARIO Rappresentante designato	243.272	243.272
439 B3004 WHITNEY INTL SMALL CAP TREVISAN DARIO Rappresentante designato	5.719	5.719
84 BANQUE PICTET & CIE SA TREVISAN DARIO Rappresentante designato	289.426	289.426
218 BATTELLE MEMORIAL INSTITUTE TREVISAN DARIO Rappresentante designato	17.000	17.000

Cerved Group S.p.A.

Assemblea Ordinaria e Straordinaria

20 maggio 2020

Esito della votazione sul punto 1
dell'ordine del giorno

SCHEDA NOMINATIVO

NUMERO DI AZIONI
TOTALE CON DIRITTO
DI VOTO

	TOTALE	CON DIRITTO DI VOTO
219 BAY POND INVESTORS (BERMUDA) LP TREVISAN DARIO Rappresentante designato	1.079	1.079
220 BAY POND PARTNERS LP CO WELLINGTON MANAGEMENT TREVISAN DARIO Rappresentante designato	5.039	5.039
85 BAYVK A3 FONDS TREVISAN DARIO Rappresentante designato	590.760	590.760
86 BE TURN TREVISAN DARIO Rappresentante designato	92.686	92.686
493 BFT EURO FUTUR ESG TREVISAN DARIO Rappresentante designato	122.500	122.500
87 BG MASTER FUND ICAV TREVISAN DARIO Rappresentante designato	1.290.422	1.290.422
221 BGLT VALUE TREVISAN DARIO Rappresentante designato	70.880	70.880
89 BLACKR INS T COMP NA INV F FOR EMP BEN T TREVISAN DARIO Rappresentante designato	119.632	119.632
88 BLACKR INS T COMP NA INV F FOR EMP BEN T TREVISAN DARIO Rappresentante designato	782.411	782.411
332 BLACKROCK AM SCH AG OBO BIFS WORLD EX SW SMALL CAP EQ INDEX F TREVISAN DARIO Rappresentante designato	20.121	20.121
456 BLACKROCK GLOBAL FUNDS TREVISAN DARIO Rappresentante designato	21.901	21.901
90 BLACKROCK INSTITUTIONAL TRUST COMPA TREVISAN DARIO Rappresentante designato	41.838	41.838
91 BLACKROCK INSTITUTIONAL TRUST COMPA TREVISAN DARIO Rappresentante designato	259.555	259.555
92 BLACKROCK MSCI EAFE SMALL CAP EQUIT TREVISAN DARIO Rappresentante designato	59.570	59.570
93 BLACKROCK MSCI EMU IMI INDEX FD B (EMUIM TREVISAN DARIO Rappresentante designato	275	275
333 BMO INVESTMENTS (LUX) I FUND TREVISAN DARIO Rappresentante designato	45.436	45.436
94 BNP PARIBAS A FUND TREVISAN DARIO Rappresentante designato	22.379	22.379
95 BNP PARIBAS B PENSION BALANCED TREVISAN DARIO Rappresentante designato	1.058.972	1.058.972
96 BNP PARIBAS B PENSION GROWTH TREVISAN DARIO Rappresentante designato	179.242	179.242
97 BNP PARIBAS B PENSION STABILITY TREVISAN DARIO Rappresentante designato	77.962	77.962
98 BNP PARIBAS EQUITY - FOCUS ITALIA TREVISAN DARIO Rappresentante designato	65.272	65.272
99 BNP PARIBAS FUND TREVISAN DARIO Rappresentante designato	1.417.775	1.417.775
100 BNP PARIBAS FUNDS TREVISAN DARIO Rappresentante designato	22.193	22.193
101 BNP PARIBAS SMALL CAP EUROLAND TREVISAN DARIO Rappresentante designato	1.338.196	1.338.196

Cerved Group S.p.A.

Assemblea Ordinaria e Straordinaria

20 maggio 2020

Esito della votazione sul punto 1
dell'ordine del giorno

SCHEDA NOMINATIVO	NUMERO DI AZIONI	
	TOTALE	CON DIRITTO DI VOTO
102 BNPP MODERATE FOCUS ITALIA TREVISAN DARIO Rappresentante designato	302.791	302.791
457 BNYMTCIL GLG EUROPEAN EQ ALTER TRAD TREVISAN DARIO Rappresentante designato	9.466	9.466
458 BNYMTCIL LAZARD EUROPEAN EQUITY FUN TREVISAN DARIO Rappresentante designato	32.061	32.061
459 BNYMTCIL LZRD PAN EURO SMLL CAP FND TREVISAN DARIO Rappresentante designato	96.977	96.977
460 BNYMTCIL MONTNARO EUR INCOME FD TREVISAN DARIO Rappresentante designato	800.000	800.000
461 BNYMTD RAMAM LONG TERM RECOVERY TREVISAN DARIO Rappresentante designato	100.000	100.000
462 BNYMTD RAMAM WORLD RECOVERY FUND TREVISAN DARIO Rappresentante designato	193.205	193.205
463 BNYMTD RM GLOBAL HIGH ALPHA FUND TREVISAN DARIO Rappresentante designato	64.830	64.830
464 BOARD OF PENSIONS OF THE EVANGELICAL LUTHERAN CHURCH IN AMERICA TREVISAN DARIO Rappresentante designato	8.691	8.691
222 BOGLE INVESTMENT FUND LP TREVISAN DARIO Rappresentante designato	3.806	3.806
223 BOGLE OFFSHORE OPPORTUNITY FUND LTD TREVISAN DARIO Rappresentante designato	14.863	14.863
224 BOGLE OFFSHORE OPPORTUNITY FUND II SRI LTD. C/O BOGLE INVESTMENT MANAGEMENT LP TREVISAN DARIO Rappresentante designato	3.550	3.550
225 BOGLE OPPORTUNITY FUND II SRI L.P TREVISAN DARIO Rappresentante designato	3.339	3.339
226 BOGLE WORLD OFFSHORE FUND LTD CO CITI HEDGE FUND SERVICES LTD TREVISAN DARIO Rappresentante designato	2.562	2.562
334 BRIGHTHOUSE F TR II - BRIGHTHOUSE/DIM INT SMALL COMPANY PTF TREVISAN DARIO Rappresentante designato	54.086	54.086
103 BT PARTNER INTERNATIONAL SHARES CORE 1 TREVISAN DARIO Rappresentante designato	8.377	8.377
228 BT PENSION SCHEME LLOYDS CHAMBERS TREVISAN DARIO Rappresentante designato	223.261	223.261
227 BT PENSION SCHEME LLOYDS CHAMBERS TREVISAN DARIO Rappresentante designato	1.440.723	1.440.723
105 BT WHOLESALE MULTI MANAG INTL SHARE FUND TREVISAN DARIO Rappresentante designato	43.622	43.622
104 BT WHOLESALE MULTI MANAG INTL SHARE FUND TREVISAN DARIO Rappresentante designato	75.668	75.668
229 BTCA GL EQ FUND FIDELITY BUREAU TREVISAN DARIO Rappresentante designato	73.098	73.098
230 BTUK INT FUND FIDELITY TREVISAN DARIO Rappresentante designato	31.335	31.335
106 BUMA-UNIVERSAL-FONDS-II TREVISAN DARIO Rappresentante designato	500.717	500.717
107 BUREAU OF LABOR FUNDS - LABOR RETIREMENT FUND TREVISAN DARIO Rappresentante designato	7.368	7.368

Cerved Group S.p.A.

Assemblea Ordinaria e Straordinaria

20 maggio 2020

Esito della votazione sul punto 1
dell'ordine del giorno

SCHEDA NOMINATIVO

NUMERO DI AZIONI
TOTALE CON DIRITTO
DI VOTO

	TOTALE	CON DIRITTO DI VOTO
108 BUREAU OF LABOR FUNDS-LABOR INSURANCE FU TREVISAN DARIO Rappresentante designato	9.209	9.209
109 BUREAU OF LABOR FUNDS-LABOR PENSION FUND TREVISAN DARIO Rappresentante designato	22.160	22.160
336 CALIFORNIA PUBLIC EMPLOYEES RETIREMENT SYSTEM TREVISAN DARIO Rappresentante designato	175.887	175.887
335 CALIFORNIA PUBLIC EMPLOYEES RETIREMENT SYSTEM TREVISAN DARIO Rappresentante designato	442.963	442.963
337 CALIFORNIA STATE TEACHERS RETIREMENT SYSTEM TREVISAN DARIO Rappresentante designato	9.958	9.958
338 CALIFORNIA STATE TEACHERS RETIREMENT SYSTEM TREVISAN DARIO Rappresentante designato	205.559	205.559
231 CANADA POST CORPORATION REGISTERED PENSION PLAN TREVISAN DARIO Rappresentante designato	167.471	167.471
232 CANADIAN BROADCASTING CORPORATION TREVISAN DARIO Rappresentante designato	251.181	251.181
440 CENTRAL PENSION FUND OF THE INT UNION OF OPERATING ENGINEERS AND PARTICIPATING EI TREVISAN DARIO Rappresentante designato	4.639	4.639
441 CF DV ACWI EX-U.S IMI FUND TREVISAN DARIO Rappresentante designato	1.095	1.095
233 CH0526 - UBS (CH) INSTITUTIONAL FUND - EQUITIES GLOBAL SMALL CAP PASSIVE II TREVISAN DARIO Rappresentante designato	5.860	5.860
235 CHEVRON UK PENSION PLAN TREVISAN DARIO Rappresentante designato	2.711	2.711
110 CITY OF PHILADELPHIA PUBLIC EMPL RET SYS TREVISAN DARIO Rappresentante designato	8.761	8.761
339 COLLEGE RETIREMENT EQUITIES FUND TREVISAN DARIO Rappresentante designato	189.668	189.668
236 COLONIAL FIRST STATE INVESTMENT FUND 50 TREVISAN DARIO Rappresentante designato	9.270	9.270
237 COLONIAL FIRST STATE INVESTMENTS LIMITED. TREVISAN DARIO Rappresentante designato	69.907	69.907
11 CONNECTICUT GENERAL LIFE INSURANCE COMPANY TREVISAN DARIO Rappresentante designato	688	688
465 CPA COP PSERS BATTERYMARCH FIN MGT TREVISAN DARIO Rappresentante designato	33.000	33.000
13 CRUX GLOBAL FUND TREVISAN DARIO Rappresentante designato	23.189	23.189
12 CRUX GLOBAL FUND TREVISAN DARIO Rappresentante designato	61.030	61.030
111 D. E. SHAW VALUE ALL COUNTRY ALPHA TREVISAN DARIO Rappresentante designato	2.686	2.686
112 D. E. SHAW WORLD ALPHA EXTENSION PO TREVISAN DARIO Rappresentante designato	101.043	101.043
115 D.E SHAW COUNTRY GLOBAL ALPHA TREVISAN DARIO Rappresentante designato	4.882	4.882
113 D.E SHAW COUNTRY GLOBAL ALPHA TREVISAN DARIO Rappresentante designato	6.573	6.573

Cerved Group S.p.A.

Assemblea Ordinaria e Straordinaria

20 maggio 2020

Esito della votazione sul punto 1
dell'ordine del giorno

SCHEDA NOMINATIVO

	NUMERO DI AZIONI	
	TOTALE	CON DIRITTO DI VOTO
114 D.E SHAW COUNTRY GLOBAL ALPHA TREVISAN DARIO Rappresentante designato	6.645	6.645
340 DB X-TRACKERS TREVISAN DARIO Rappresentante designato	98.612	98.612
116 DEGROOF PETERCAM ASSET MANAGEMENT R TREVISAN DARIO Rappresentante designato	78.125	78.125
117 DEGROOF PETERCAM ASSET MANAGEMENT R TREVISAN DARIO Rappresentante designato	912.750	912.750
341 DEUTSCHE AM MULTI ASSET PIR FUND TREVISAN DARIO Rappresentante designato	352.491	352.491
118 DEUTSCHE GLOBAL SMALL CAP FUND TREVISAN DARIO Rappresentante designato	72.158	72.158
119 DEUTSCHE GLOBAL SMALL CAP VIP TREVISAN DARIO Rappresentante designato	23.914	23.914
466 DEUTSCHE XTRK MSCI EMU HDG EQ ETF TREVISAN DARIO Rappresentante designato	879	879
120 DPAM HORIZON B TREVISAN DARIO Rappresentante designato	20.840	20.840
121 DPAM INVEST B TREVISAN DARIO Rappresentante designato	498.242	498.242
122 ECHIQUIER AGENOR EURO SRI MID CAP TREVISAN DARIO Rappresentante designato	809.062	809.062
494 ECHIQUIER APOLLINE SMID CAP EURO TREVISAN DARIO Rappresentante designato	875.154	875.154
17 EURIZON AZIONI ITALIA TREVISAN DARIO Rappresentante designato	120.000	120.000
18 EURIZON AZIONI PMI ITALIA TREVISAN DARIO Rappresentante designato	1.222.603	1.222.603
19 EURIZON PIR ITALIA 30 TREVISAN DARIO Rappresentante designato	203.323	203.323
20 EURIZON PIR ITALIA AZIONI TREVISAN DARIO Rappresentante designato	47.426	47.426
21 EURIZON PROGETTO ITALIA 20 TREVISAN DARIO Rappresentante designato	310.943	310.943
22 EURIZON PROGETTO ITALIA 40 TREVISAN DARIO Rappresentante designato	1.081.570	1.081.570
23 EURIZON PROGETTO ITALIA 70 TREVISAN DARIO Rappresentante designato	349.638	349.638
123 EUROPEAN ASSETS TRUST PLC TREVISAN DARIO Rappresentante designato	1.408.289	1.408.289
238 EXELON CORPORATION DEFINED CONTRIBUTION RETIREMENT PLANS MASTER TRUST TREVISAN DARIO Rappresentante designato	10.676	10.676
239 EXELON CORPORATION PENSION MASTER RETIREMENT TRUST TREVISAN DARIO Rappresentante designato	9.543	9.543
124 F&C GLOBAL SMALLER COMPANIES PLC TREVISAN DARIO Rappresentante designato	462.287	462.287
125 FCP FCE INVEST EURO TREVISAN DARIO Rappresentante designato	189.028	189.028

Cerved Group S.p.A.

Assemblea Ordinaria e Straordinaria

20 maggio 2020

Esito della votazione sul punto 1
dell'ordine del giorno

SCHEDA NOMINATIVO

	NUMERO DI AZIONI	
	TOTALE	CON DIRITTO DI VOTO
467 FEDERATED HERMES GLOBAL SMALL CAP FUND TREVISAN DARIO Rappresentante designato	3.973	3.973
127 FIAM GROUP TR FOR EMPLOYEE BENEF PLA TREVISAN DARIO Rappresentante designato	507.700	507.700
128 FIDELITY COMMON CONTRACTUAL FUND II TREVISAN DARIO Rappresentante designato	15.692	15.692
131 FIDELITY FUNDS SICAV TREVISAN DARIO Rappresentante designato	165.150	165.150
129 FIDELITY FUNDS SICAV TREVISAN DARIO Rappresentante designato	247.255	247.255
130 FIDELITY FUNDS SICAV TREVISAN DARIO Rappresentante designato	771.245	771.245
132 FIDELITY SALEM STR T FID TOTAL INT IND F TREVISAN DARIO Rappresentante designato	31.992	31.992
240 FIREMEN'S ANNUITY AND BENEFIT FUND OF CHICAGO TREVISAN DARIO Rappresentante designato	5.958	5.958
133 FLEXSHAR.MORN.DEV.MARK.EX-US FAC.TILT IN TREVISAN DARIO Rappresentante designato	10.505	10.505
241 FMAP WMC LIMITED TREVISAN DARIO Rappresentante designato	157.967	157.967
135 FONDS DE RESERVE POUR LES RETRAIT TREVISAN DARIO Rappresentante designato	221.488	221.488
134 FONDS DE RESERVE POUR LES RETRAIT TREVISAN DARIO Rappresentante designato	287.224	287.224
243 FORD MOTOR COMPANY DEFINED BENEFIT MASTER TRUST TREVISAN DARIO Rappresentante designato	2.656	2.656
242 FORD MOTOR COMPANY DEFINED BENEFIT MASTER TRUST TREVISAN DARIO Rappresentante designato	5.113	5.113
244 FORD MOTOR COMPANY OF CANADA, LIMITED PENSION TRUST TREVISAN DARIO Rappresentante designato	3.347	3.347
136 FRANCE INVESTISSEMENT CAPITALISATIO TREVISAN DARIO Rappresentante designato	388.597	388.597
442 GFXF GLOBEFLXINTLALLCAPTR TREVISAN DARIO Rappresentante designato	130.511	130.511
245 GIM EUROPEAN CAYMAN FUND LIMITED TREVISAN DARIO Rappresentante designato	23.408	23.408
139 GLG EUROPEAN LONG-SHORT FUND LTD TREVISAN DARIO Rappresentante designato	3.895	3.895
140 GLG INVESTMENTS UMBRELLA QIF PLC SUB FUND ELS QIF MASTER TREVISAN DARIO Rappresentante designato	2.538	2.538
141 GLG MULTI-STRATEGY FUND TREVISAN DARIO Rappresentante designato	1.093	1.093
142 GOLDMAN SACHS INTERN SMALL CAP INSIGHT F TREVISAN DARIO Rappresentante designato	205.674	205.674
443 GOLDMAN SACHS PROFIT SHARING MASTER TRUST TREVISAN DARIO Rappresentante designato	41.836	41.836
246 GOVERNMENT OF GUAM RETIREMENT FUND TREVISAN DARIO Rappresentante designato	10.962	10.962

Cerved Group S.p.A.

Assemblea Ordinaria e Straordinaria

20 maggio 2020

Esito della votazione sul punto 1
dell'ordine del giorno

SCHEDA NOMINATIVO

	NUMERO DI AZIONI	
	TOTALE	CON DIRITTO DI VOTO
247 GOVERNMENT OF NORWAY TREVISAN DARIO Rappresentante designato	4.782.449	4.782.449
28 GOVERNORS OF THE UNIVERSITY OF ALBERTA TREVISAN DARIO Rappresentante designato	102.348	102.348
342 GTAA PANTHER FUND L.P TREVISAN DARIO Rappresentante designato	902	902
29 GTAA PINEBRIDGE LP TREVISAN DARIO Rappresentante designato	17.400	17.400
143 HANDELSBANKEN EUROPA TEMA TREVISAN DARIO Rappresentante designato	1.067.402	1.067.402
144 HANDELSBANKEN GLOBAL SMABOLAG INDEX CRIT TREVISAN DARIO Rappresentante designato	39.335	39.335
343 HEB SAVINGS & RETIREMENT PLAN TRUST TREVISAN DARIO Rappresentante designato	10.042	10.042
248 HERMES INVESTMENT FUNDS PUBLIC LIMITED COMPANY TREVISAN DARIO Rappresentante designato	130.660	130.660
249 HERMES INVESTMENT FUNDS PUBLIC LIMITED COMPANY TREVISAN DARIO Rappresentante designato	228.117	228.117
145 HI-AXEL SPRINGER MASTER FONDS TREVISAN DARIO Rappresentante designato	1.833	1.833
250 HONEYWELL SAVINGS AND OWNERSHIP PLAN MASTER TRUST TREVISAN DARIO Rappresentante designato	22.889	22.889
251 HOSTPLUS POOLED SUPERANNUATION TRUST TREVISAN DARIO Rappresentante designato	615.916	615.916
344 HOUSTON MUNICIPAL EMPLOYEES PENSION SYSTEM TREVISAN DARIO Rappresentante designato	7.685	7.685
345 IBM 401K PLUS PLAN TREVISAN DARIO Rappresentante designato	44.611	44.611
252 ILLINOIS MUNICIPAL RETIREMENT FUND TREVISAN DARIO Rappresentante designato	117.413	117.413
468 INDIANA PUBLIC RETIREMENT SYSTEM TREVISAN DARIO Rappresentante designato	13.655	13.655
146 INSURANCE COMMISSION OF WESTERN AUSTRALI TREVISAN DARIO Rappresentante designato	111.073	111.073
444 INTERNATIONAL EQUITY FUND TREVISAN DARIO Rappresentante designato	42.014	42.014
346 INTERNATIONAL KAPITALANLAGEGESELLSCHAFT MBH FOR TREVISAN DARIO Rappresentante designato	11.413	11.413
30 INTERNATIONAL MONETARY FUND TREVISAN DARIO Rappresentante designato	1.219	1.219
31 INTERNATIONAL MONETARY FUND TREVISAN DARIO Rappresentante designato	1.593	1.593
32 INTERNATIONAL MONETARY FUND TREVISAN DARIO Rappresentante designato	4.812	4.812
33 INTERNATIONAL MONETARY FUND TREVISAN DARIO Rappresentante designato	5.035	5.035
347 INTERNATIONAL PAPER CO COMMINGLED INVESTMENT GROUP TREVISAN DARIO Rappresentante designato	20.753	20.753

Cerved Group S.p.A.

Assemblea Ordinaria e Straordinaria

20 maggio 2020

Esito della votazione sul punto 1
dell'ordine del giorno

SCHEDA NOMINATIVO

	NUMERO DI AZIONI	
	TOTALE	CON DIRITTO DI VOTO
348 INTERNATIONAL PAPER CO COMMINGLED INVESTMENT GROUP TREVISAN DARIO Rappresentante designato	59.188	59.188
147 INTERNAZIONALE KAPITALANLAGEGESELLSCHAFT MBH TREVISAN DARIO Rappresentante designato	100.000	100.000
148 ISHARES ALLCOUNTRY EQUITY INDEX FUND TREVISAN DARIO Rappresentante designato	887	887
34 ISHARES CORE MSCI EAFE ETF TREVISAN DARIO Rappresentante designato	975.631	975.631
35 ISHARES CORE MSCI EAFE IMI INDEX ETF TREVISAN DARIO Rappresentante designato	44.215	44.215
36 ISHARES CORE MSCI EUROPE ETF TREVISAN DARIO Rappresentante designato	91.557	91.557
37 ISHARES CORE MSCI INTERNATIONALDEVELOPED MARKETS ETF TREVISAN DARIO Rappresentante designato	20.000	20.000
38 ISHARES CORE MSCI TOTAL INTERNATIONAL STOCK ETF TREVISAN DARIO Rappresentante designato	171.907	171.907
349 ISHARES III PUBLIC LIMITED COMPANY TREVISAN DARIO Rappresentante designato	44.457	44.457
39 ISHARES MSCI EAFE SMALL CAP ETF TREVISAN DARIO Rappresentante designato	775.104	775.104
40 ISHARES MSCI EUROPE IMI INDEX ETF TREVISAN DARIO Rappresentante designato	3.034	3.034
41 ISHARES MSCI EUROPE SMALL-CAP ETF TREVISAN DARIO Rappresentante designato	19.225	19.225
351 ISHARES VII PLC TREVISAN DARIO Rappresentante designato	65.681	65.681
350 ISHARES VII PLC TREVISAN DARIO Rappresentante designato	281.324	281.324
149 JANUS HENDERSON FUND TREVISAN DARIO Rappresentante designato	172.735	172.735
150 JANUS HENDERSON HORIZON FUND TREVISAN DARIO Rappresentante designato	4.341	4.341
151 JANUS HENDERSON HORIZON FUND TREVISAN DARIO Rappresentante designato	597.180	597.180
152 JANUS HENDERSON INTERNATIONAL SMALL CAP TREVISAN DARIO Rappresentante designato	10.748	10.748
253 JOHN HANCOCK FUNDS II INTERNATIONAL SMALL COMPANY FUND TREVISAN DARIO Rappresentante designato	75.982	75.982
353 JOHN HANCOCK SEAPORT FUND TREVISAN DARIO Rappresentante designato	49.548	49.548
352 JOHN HANCOCK SEAPORT FUND TREVISAN DARIO Rappresentante designato	201.965	201.965
254 JOHN HANCOCK VARIABLE INSURANCE TRUST INTERNATIONAL SMALL COMPANY TRUST TREVISAN DARIO Rappresentante designato	10.299	10.299
42 JOHNSON GORDON ALAN TREVISAN DARIO Rappresentante designato	90	90
153 JP MORGAN CHASE RETIREMENT PLAN TREVISAN DARIO Rappresentante designato	175.163	175.163

Cerved Group S.p.A.

Assemblea Ordinaria e Straordinaria

20 maggio 2020

Esito della votazione sul punto 1
dell'ordine del giorno

SCHEDA NOMINATIVO

	NUMERO DI AZIONI	
	TOTALE	CON DIRITTO DI VOTO
317 JPMORGAN FUNDS	200.277	200.277
TREVISAN DARIO Rappresentante designato		
43 KAISER FOUNDATION HEALTH PLAN INC RETIREE HEALTH AND WELFARE PLA	1.834	1.834
TREVISAN DARIO Rappresentante designato		
354 KAISER FOUNDATION HOSPITALS	10.032	10.032
TREVISAN DARIO Rappresentante designato		
355 KAISER PERMANENTE GROUP TRUST	34.895	34.895
TREVISAN DARIO Rappresentante designato		
154 KIRKON ELKERAHASTO	140.000	140.000
TREVISAN DARIO Rappresentante designato		
356 KP INTERNATIONAL EQUITY FUND	11.242	11.242
TREVISAN DARIO Rappresentante designato		
44 KRAFT FOODS GROUP, INC. MASTER DEFINED CONTRIBUTION TRUST	56.552	56.552
TREVISAN DARIO Rappresentante designato		
255 KRAFT HEINZ COMPANY MASTER RETIREMENT TRUST	153.233	153.233
TREVISAN DARIO Rappresentante designato		
469 LAZARD EUROPEAN ALPHA FUND	74.441	74.441
TREVISAN DARIO Rappresentante designato		
470 LAZARD EUROPEAN SMALL COMP FD ONSHO	376.229	376.229
TREVISAN DARIO Rappresentante designato		
357 LAZARD INTERNATIONAL SMALL CAP EQUITY PTF	59.899	59.899
TREVISAN DARIO Rappresentante designato		
501 LBBW AM INVESTMENTGES. MBH VA-AKT.GLOB.V	900.000	900.000
TREVISAN DARIO Rappresentante designato		
502 LBBW ASS.MAN. INVESTM.GES. MBH LBBW AM-6	225.542	225.542
TREVISAN DARIO Rappresentante designato		
258 LEGAL AND GENERAL COLLECTIVE INVESTMENT TRUST	4.760	4.760
TREVISAN DARIO Rappresentante designato		
257 LEGAL AND GENERAL ASSURANCE (PENSIONS MANAGEMENT) LIMITED	3.640	3.640
TREVISAN DARIO Rappresentante designato		
258 LEGAL AND GENERAL ASSURANCE (PENSIONS MANAGEMENT) LIMITED	71.664	71.664
TREVISAN DARIO Rappresentante designato		
259 LEGAL AND GENERAL ICAV	7.512	7.512
TREVISAN DARIO Rappresentante designato		
471 LF MONTANARO EUROPEAN INCOME FUND	23.000	23.000
TREVISAN DARIO Rappresentante designato		
155 LGIA SUPER TRUSTEE AS TRUSTEE FOR LGIA	60.817	60.817
TREVISAN DARIO Rappresentante designato		
260 LGT SELECT FUNDS - LGT SELECT EQUITY GLOBAL LGT CAPITAL PARTNERS (FL) AG	179.059	179.059
TREVISAN DARIO Rappresentante designato		
156 LOMBARD ODIER FUNDS (SWITZERLAND) SA I3D	153.640	153.640
TREVISAN DARIO Rappresentante designato		
261 LOS ANGELES CITY EMPLOYEES RETIREMENT SYSTEM	22.333	22.333
TREVISAN DARIO Rappresentante designato		
262 LOS ANGELES CITY EMPLOYEES RETIREMENT SYSTEM	25.127	25.127
TREVISAN DARIO Rappresentante designato		
358 LOS ANGELES COUNTY EMPLOYEES RETIREMENT ASSOCIATION	38.629	38.629
TREVISAN DARIO Rappresentante designato		

Cerved Group S.p.A.

Assemblea Ordinaria e Straordinaria

20 maggio 2020

Esito della votazione sul punto 1
dell'ordine del giorno

SCHEDA NOMINATIVO

NUMERO DI AZIONI
TOTALE CON DIRITTO
DI VOTO

	NUMERO DI AZIONI TOTALE	CON DIRITTO DI VOTO
472 LOUISIANA STATE ERS GOLDMAN INTL SC TREVISAN DARIO Rappresentante designato	65.145	65.145
68 LYXOR MSCI EMU SMALL CAP UE TREVISAN DARIO Rappresentante designato	87.263	87.263
264 MAN FUNDS XII SPC - MAN 1783 II SP MAPLES CORPORATE SERVICES LIMITED TREVISAN DARIO Rappresentante designato	1.713	1.713
263 MAN FUNDS XII SPC - MAN 1783 II SP MAPLES CORPORATE SERVICES LIMITED TREVISAN DARIO Rappresentante designato	7.800	7.800
265 MAN GLG TOPAZ LIMITED C/O MAPLES CORP SVCS LTD TREVISAN DARIO Rappresentante designato	26.715	26.715
157 MANAGED PORTFOLIO SERIES INTERNATIONAL SHARES FUNDS TREVISAN DARIO Rappresentante designato	13.874	13.874
158 MANAGED PORTFOLIO SERIES INTL SH FUND 1 TREVISAN DARIO Rappresentante designato	15.930	15.930
360 MARYLAND STATE RETIREMENT & PENSION SYSTEM TREVISAN DARIO Rappresentante designato	2.093	2.093
359 MARYLAND STATE RETIREMENT & PENSION SYSTEM TREVISAN DARIO Rappresentante designato	8.002	8.002
361 MARYLAND STATE RETIREMENT & PENSION SYSTEM TREVISAN DARIO Rappresentante designato	86.374	86.374
445 MEBA PENSION TRUST DEFINED BENEFIT PLAN TREVISAN DARIO Rappresentante designato	31.231	31.231
45 MEDIOLANUM FLESSIBILE FUTURO ITALIA TREVISAN DARIO Rappresentante designato	630.000	630.000
46 MEDIOLANUM FLESSIBILE SVILUPPO ITALIA TREVISAN DARIO Rappresentante designato	2.600.000	2.600.000
363 MERCER QIF CCF TREVISAN DARIO Rappresentante designato	17.118	17.118
362 MERCER QIF CCF TREVISAN DARIO Rappresentante designato	251.422	251.422
365 MERCER UCITS COMMON CONTRACTUAL FUND TREVISAN DARIO Rappresentante designato	49.694	49.694
364 MERCER UCITS COMMON CONTRACTUAL FUND TREVISAN DARIO Rappresentante designato	61.872	61.872
366 MERCK CAPITAL ASSET MANAGEMENT LIMITED TREVISAN DARIO Rappresentante designato	23.666	23.666
159 METROPOLITAN RENTASTRO TREVISAN DARIO Rappresentante designato	294.990	294.990
367 MFS GLOBAL NEW DISCOVERY FUND TREVISAN DARIO Rappresentante designato	20.143	20.143
368 MFS HERITAGE TRUST COMPANY COLLECTIVE INVESTMENT TRUST TREVISAN DARIO Rappresentante designato	199.426	199.426
160 MFS INTERNATIONAL NEW DISCOVERY FUND TREVISAN DARIO Rappresentante designato	4.697.717	4.697.717
48 MFS MERIDIAN FUNDS TREVISAN DARIO Rappresentante designato	235.292	235.292
47 MFS MERIDIAN FUNDS TREVISAN DARIO Rappresentante designato	1.043.099	1.043.099

Cerved Group S.p.A.

Assemblea Ordinaria e Straordinaria

20 maggio 2020

Esito della votazione sul punto **1**
dell'ordine del giorno

SCHEMA NOMINATIVO	NUMERO DI AZIONI	
	TOTALE	CON DIRITTO DI VOTO
369 MGI FUNDS PLC	40.162	40.162
TREVISAN DARIO Rappresentante designato		
318 MOMENTUM INVESTMENT FUNDS SICAV-SIF	140.927	140.927
TREVISAN DARIO Rappresentante designato		
266 MORGAN STANLEY DEFINED CONTRIBUTION MASTER TRUST	55.000	55.000
TREVISAN DARIO Rappresentante designato		
161 MSCI ACWI EX-U.S. IMI INDEX FUND B2	8.188	8.188
TREVISAN DARIO Rappresentante designato		
370 MSCI EAFE PROV SCREENED INDEX NON - LENDING COMMON TR	2.000	2.000
TREVISAN DARIO Rappresentante designato		
371 MSCI EAFE SMALL CAP PROV INDEX SEC COMMON TR F	92.744	92.744
TREVISAN DARIO Rappresentante designato		
162 MSCI WORLD SMALL CAP EQUITY ESG SCREENED INDEX FUND B	12.490	12.490
TREVISAN DARIO Rappresentante designato		
490 MST EUROPEAN OPPORTUNITES FUND	2.047.443	2.047.443
TREVISAN DARIO Rappresentante designato		
69 MUF - LYXOR FTSE ITALIA MID CA	947.076	947.076
TREVISAN DARIO Rappresentante designato		
70 MUL - LYXOR ITALIA EQUITY PIR	10.337	10.337
TREVISAN DARIO Rappresentante designato		
267 MULTI MANAGER INVESTMENT PROGRAMMES PCC LIMITED GLOBAL EQUITY MASTER FUND	76.702	76.702
TREVISAN DARIO Rappresentante designato		
268 MUNICIPAL EMPLOYEES' ANNUITY AND BENEFIT FUND OF CHICAGO	3.568	3.568
TREVISAN DARIO Rappresentante designato		
269 MUNICIPAL EMPLOYEES' ANNUITY AND BENEFIT FUND OF CHICAGO	20.718	20.718
TREVISAN DARIO Rappresentante designato		
163 MUTUAL FUND LOCALTAPIOLA EUROPE MID CAP	320.000	320.000
TREVISAN DARIO Rappresentante designato		
164 NAT TDS AS TRU OF RATHBONE HERITAGE FUND	45.000	45.000
TREVISAN DARIO Rappresentante designato		
270 NATIONAL COUNCIL FOR SOCIAL SECURITY FUND	195.250	195.250
TREVISAN DARIO Rappresentante designato		
473 NATIONAL ELEVATOR INDUSTRY PENSION PLAN	256.596	256.596
TREVISAN DARIO Rappresentante designato		
271 NATIONAL RAILROAD RETIREMENT INVESTMENT TRUST	10.187	10.187
TREVISAN DARIO Rappresentante designato		
165 NATIONWIDE INTERNATIONAL SMALL CAP FUND	443.555	443.555
TREVISAN DARIO Rappresentante designato		
372 NATWEST TR+DEP SER LTD ATO ST. JAMES'S PL GL SM COMP UN TR	1.175.820	1.175.820
TREVISAN DARIO Rappresentante designato		
373 NEUBERGER BERMAN EQ FUNDS- NB INTERNATIONAL SMALL	7.518	7.518
TREVISAN DARIO Rappresentante designato		
49 NEUBERGER BERMAN INTERNATIONAL SMALL CAP MASTER FUND L.P.	1.487	1.487
TREVISAN DARIO Rappresentante designato		
166 NEW YORK STATE COMMON RETIREMENT FUND	865.525	865.525
TREVISAN DARIO Rappresentante designato		
272 NEW ZEALAND SUPERANNUATION FUND	14.997	14.997
TREVISAN DARIO Rappresentante designato		

Cerved Group S.p.A.

Assemblea Ordinaria e Straordinaria

20 maggio 2020

Esito della votazione sul punto 1
dell'ordine del giorno

SCHEDA NOMINATIVO

	NUMERO DI AZIONI	
	TOTALE	CON DIRITTO DI VOTO
167 NMM3 EUEQ MFS ACCOUNT TREVISAN DARIO Rappresentante designato	11.413	11.413
168 NN (L) TREVISAN DARIO Rappresentante designato	172.000	172.000
474 NN PARAPLUFONDS 1 NV TREVISAN DARIO Rappresentante designato	560.000	560.000
274 NORTHERN TRUST GLOBAL INVESTMENTS COLLECTIVE FUNDS TRUST TREVISAN DARIO Rappresentante designato	892	892
275 NORTHERN TRUST GLOBAL INVESTMENTS COLLECTIVE FUNDS TRUST TREVISAN DARIO Rappresentante designato	40.106	40.106
273 NORTHERN TRUST GLOBAL INVESTMENTS COLLECTIVE FUNDS TRUST TREVISAN DARIO Rappresentante designato	187.385	187.385
276 NORTHERN TRUST UCITS COMMON CONTRACTUAL FUND TREVISAN DARIO Rappresentante designato	8.702	8.702
277 NTGI-QM COMMON DAILY ALL COUNTRY WORLD EX-US INVESTABLE MARKET INDEX FUND - NON TREVISAN DARIO Rappresentante designato	5.565	5.565
278 OLD MUTUAL GLOBAL EQUITY FUND UK LIMITED TREVISAN DARIO Rappresentante designato	117.340	117.340
279 OLD NORTH STATE HEDGED EQUITY MWT LLC TREVISAN DARIO Rappresentante designato	36.622	36.622
280 OLD WESTBURY SMALL AND MID CAP STRATEGIES FUND TREVISAN DARIO Rappresentante designato	73.176	73.176
169 ONEPATH GLOBAL SHARES - SMALL CAP (TREVISAN DARIO Rappresentante designato	17.419	17.419
374 PACIFIC SELECT FUND INTERNATIONAL SMALL-CAP PORTFOLIO TREVISAN DARIO Rappresentante designato	90.000	90.000
375 PARADICE GLOBAL SMALL CAP FUND TREVISAN DARIO Rappresentante designato	712.344	712.344
376 PARAMETRIC INTERNATIONAL EQUITY FUND TREVISAN DARIO Rappresentante designato	9.600	9.600
50 PARKER FOUNDATION INC TREVISAN DARIO Rappresentante designato	32.987	32.987
281 PELICAN FUND LP TREVISAN DARIO Rappresentante designato	177.552	177.552
476 PENSION RESERVES INVESTMENT TRUST FUND TREVISAN DARIO Rappresentante designato	13.227	13.227
475 PENSION RESERVES INVESTMENT TRUST FUND TREVISAN DARIO Rappresentante designato	50.568	50.568
477 PFI GLB MULTI STRATEGY WELLINGTON TREVISAN DARIO Rappresentante designato	20.285	20.285
478 PHC NT SMALL CAP TREVISAN DARIO Rappresentante designato	21.511	21.511
170 PICTET & CIE EUROPE SA TREVISAN DARIO Rappresentante designato	1.108.218	1.108.218
171 PINEBRIDGE DYNAMIC ASSET ALLOCATION FUND TREVISAN DARIO Rappresentante designato	6.724	6.724
377 PINEBRIDGE GLOBAL DYNAMIC ASSET ALLOCATION FUND TREVISAN DARIO Rappresentante designato	20.005	20.005

Cerved Group S.p.A.

Assemblea Ordinaria e Straordinaria

20 maggio 2020

Esito della votazione sul punto 1
dell'ordine del giorno

SCHEDA NOMINATIVO	NUMERO DI AZIONI	
	TOTALE	CON DIRITTO DI VOTO
378 PINEBRIDGE GLOBAL DYNAMIC ASSET ALLOCATION FUND LLC TREVISAN DARIO Rappresentante designato	9.978	9.978
379 PINEBRIDGE GLOBAL FUNDS TREVISAN DARIO Rappresentante designato	33.877	33.877
380 PRINCE GEORGES COUNTY SUPPLEMENTAL PENSION PLAN TREVISAN DARIO Rappresentante designato	30.500	30.500
284 PROVIDENCE ST. JOSEPH HEALTH LONG TERM PORTFOLIO TREVISAN DARIO Rappresentante designato	198.070	196.070
479 PS FR DEVEL MARK EX US SMALL PORT TREVISAN DARIO Rappresentante designato	28.723	26.723
381 PUBLIC AUTHORITY FOR SOCIAL INSURANCE TREVISAN DARIO Rappresentante designato	1.742	1.742
285 PUBLIC EMPLOYEES RETIREMENT ASSOCIATION OF COLORADO TREVISAN DARIO Rappresentante designato	17.850	17.850
480 PUBLIC EMPLOYEES RETIREMENT ASSOCIATION OF NEW MEXICO TREVISAN DARIO Rappresentante designato	4.872	4.872
174 PUBLIC EMPLOYEES RETIREMENT SYSTEM OF OHIO TREVISAN DARIO Rappresentante designato	10.341	10.341
172 PUBLIC EMPLOYEES RETIREMENT SYSTEM OF OHIO TREVISAN DARIO Rappresentante designato	16.402	16.402
173 PUBLIC EMPLOYEES RETIREMENT SYSTEM OF OHIO TREVISAN DARIO Rappresentante designato	53.409	53.409
286 PUBLIC SECTOR PENSION INVESTMENT BOARD TREVISAN DARIO Rappresentante designato	152.448	152.448
175 PYRAMIS SELECT INTERNATIONAL SMALL CAP EQUITY FUND LLC TREVISAN DARIO Rappresentante designato	57.998	57.998
287 QUILTER INVESTORS EUROPE (EX UK) SMALL/MID-CAP EQUITY FUND A SUB FUND OF OLD MUTL TREVISAN DARIO Rappresentante designato	93.901	93.901
382 RETAIL EMPLOYEES SUPERANNUATION TRUST TREVISAN DARIO Rappresentante designato	1.026.501	1.026.501
288 RIVER AND MERCANTILE GLOBAL HIGH ALPHA FUND TREVISAN DARIO Rappresentante designato	47.680	47.680
177 ROBECO CAPITAL GROWTH FUND TREVISAN DARIO Rappresentante designato	500.000	500.000
176 ROBECO CAPITAL GROWTH FUND TREVISAN DARIO Rappresentante designato	1.150.000	1.150.000
383 SAINT-GOBAIN CORPORATION DEFINED BENEFIT MASTER TRUST TREVISAN DARIO Rappresentante designato	101.672	101.672
289 SCHLUMBERGE COMMON INVESTMENT FUND TREVISAN DARIO Rappresentante designato	35.561	35.561
178 SCHRODER CAPITAL MANAGEMENT COLLECTIVE T TREVISAN DARIO Rappresentante designato	452.698	452.698
179 SCHRODER EUROPEAN SMALLER COMPANIES FUND TREVISAN DARIO Rappresentante designato	461.937	461.937
180 SCHRODER GAIA TREVISAN DARIO Rappresentante designato	57.534	57.534
321 SCHRODER INTERNATIONAL SELECTION FUND TREVISAN DARIO Rappresentante designato	186.964	186.964

Cerved Group S.p.A.

Assemblea Ordinaria e Straordinaria

20 maggio 2020

Esito della votazione sul punto 1
dell'ordine del giorno

SCHEDA NOMINATIVO

NUMERO DI AZIONI
TOTALE CON DIRITTO
DI VOTO

	TOTALE	CON DIRITTO DI VOTO
320 SCHRODER INTERNATIONAL SELECTION FUND TREVISAN DARIO Rappresentante designato	467.782	467.782
319 SCHRODER INTERNATIONAL SELECTION FUND TREVISAN DARIO Rappresentante designato	695.803	695.803
181 SCHRODER INTERNATIONAL SMALL COMPANIES PORTFOLIO TREVISAN DARIO Rappresentante designato	28.782	28.782
182 SCHWAB FUNDAM INTER SMALL- COMP INDEX FD TREVISAN DARIO Rappresentante designato	39.175	39.175
384 SCHWAB FUNDAMENTAL INTERNATIONAL SMALL COMPANY ETF TREVISAN DARIO Rappresentante designato	118.822	118.822
385 SCHWAB INTERNATIONAL SMALL-CAP EQUITY ETF TREVISAN DARIO Rappresentante designato	273.668	273.668
51 SCPMG KEOGH PLAN TREVISAN DARIO Rappresentante designato	10.450	10.450
183 SERVIZI CGN SRL TREVISAN DARIO Rappresentante designato	3.585.075	3.585.075
71 SG ACTIONS EURO SMALL CAP TREVISAN DARIO Rappresentante designato	215.292	215.292
446 SHELL CANADA 2007 PENSION PLAN TREVISAN DARIO Rappresentante designato	3.047	3.047
447 SHELL CANADA 2007 PENSION PLAN 400 TREVISAN DARIO Rappresentante designato	1.252	1.252
290 SHORT BROTHERS CIF TRUSTEE LIMITED TREVISAN DARIO Rappresentante designato	35.070	35.070
184 SICAV ECHIQUIER ENTREPRENEURS TREVISAN DARIO Rappresentante designato	2.005.000	2.005.000
185 SINGLE SELECT PLATFORM TREVISAN DARIO Rappresentante designato	75.316	75.316
72 SOGECAP ACTIONS SMALL CAP TREVISAN DARIO Rappresentante designato	893.935	893.935
186 SONDERVERMOEGEN ALLIANZ ADAC AV FONDS TREVISAN DARIO Rappresentante designato	30.573	30.573
187 SONDERVERMOEGEN ALLIANZ ADAC AV FONDS TREVISAN DARIO Rappresentante designato	723.252	723.252
188 SONDERVERMOEGEN ALLIANZ VGI 1 FONDS TREVISAN DARIO Rappresentante designato	45.662	45.662
481 SOUTH CAROLINA RETIREMENT SYSTEMS GROUP TRUST TREVISAN DARIO Rappresentante designato	237	237
386 SPDR PORTFOLIO DEVELOPED WORLD EX-US ETF TREVISAN DARIO Rappresentante designato	69.708	69.708
387 SPDR S&P INTERNATIONAL SMALL CAP ETF TREVISAN DARIO Rappresentante designato	73.481	73.481
388 SPDR STOXX EUROPE 50 ETF TREVISAN DARIO Rappresentante designato	3.243	3.243
389 SS BK AND TRUST COMPANY INV FUNDS FOR TAXEXEMPT TREVISAN DARIO Rappresentante designato	169.073	169.073
390 SS BK AND TRUST COMPANY INV FUNDS FOR TAXEXEMPT TREVISAN DARIO Rappresentante designato	242.069	242.069

Cerved Group S.p.A.

Assemblea Ordinaria e Straordinaria

20 maggio 2020

Esito della votazione sul punto 1
dell'ordine del giorno

SCHEDA NOMINATIVO

NUMERO DI AZIONI
TOTALE CON DIRITTO
DI VOTO

SCHEDA NOMINATIVO	NUMERO DI AZIONI TOTALE	CON DIRITTO DI VOTO
392 SSGA SPDR ETFS EUROPE II PUBLIC LIMITED COMPANY TREVISAN DARIO Rappresentante designato	2.800	2.800
393 SSGA SPDR ETFS EUROPE II PUBLIC LIMITED COMPANY TREVISAN DARIO Rappresentante designato	18.145	18.145
391 SSGA SPDR ETFS EUROPE II PUBLIC LIMITED COMPANY TREVISAN DARIO Rappresentante designato	23.258	23.258
503 STARFUND (ING IM) TREVISAN DARIO Rappresentante designato	1.100.000	1.100.000
189 STATE OF CALI SAV PLUS PROG MASTER TRUST TREVISAN DARIO Rappresentante designato	67.744	67.744
291 STATE OF UTAH SCHOOL AND INSTITUTIONAL TRUST FUNDS TRUST FUNDS TREVISAN DARIO Rappresentante designato	4.875	4.875
482 STATE OF WISCONSIN INVESTMENT BOARD TREVISAN DARIO Rappresentante designato	25.792	25.792
394 STATE STREET GLOBAL ALL CAP EQUITY EX-US INDEX PORTFOLIO TREVISAN DARIO Rappresentante designato	15.889	15.889
292 STEADYHAND GLOBAL EQUITY FUND TREVISAN DARIO Rappresentante designato	380.949	380.949
293 STEELWORKERS PENSION TRUST TREVISAN DARIO Rappresentante designato	54.232	54.232
52 STICHTING BEDRIJFSPENSIOENFONDSVOOR DE LANDBOUW MANDAAT AXA TREVISAN DARIO Rappresentante designato	228.059	228.059
294 STICHTING PENSIOENFONDS APF TREVISAN DARIO Rappresentante designato	3.105	3.105
295 STICHTING PENSIOENFONDS APF TREVISAN DARIO Rappresentante designato	11.959	11.959
190 STICHTING PENSIOENFONDS VOOR HUISAR TREVISAN DARIO Rappresentante designato	15.354	15.354
395 STICHTING PHILIPS PENSIOENFONDS TREVISAN DARIO Rappresentante designato	27.994	27.994
191 STRATEGIC INTERNATIONAL EQUITY FUND TREVISAN DARIO Rappresentante designato	5.709	5.709
296 SUN LIFE SENTRY GLOBAL MID CAP FUND TREVISAN DARIO Rappresentante designato	526.750	526.750
397 SUNSUPER SUPERANNUATION FUND TREVISAN DARIO Rappresentante designato	9.625	9.625
396 SUNSUPER SUPERANNUATION FUND TREVISAN DARIO Rappresentante designato	10.700	10.700
192 SUZUKA INKA TREVISAN DARIO Rappresentante designato	141.877	141.877
297 TALOMON VALUE ICAV TREVISAN DARIO Rappresentante designato	738.482	738.482
298 TEACHERS RETIREMENT SYSTEM OF OKLAHOMA TREVISAN DARIO Rappresentante designato	457.566	457.566
194 TELSTRA SUPERANNUATION SCHEME TREVISAN DARIO Rappresentante designato	135.985	135.985
53 TENNESSEE CONSOLIDATED RETIREMENT SYSTEM TREVISAN DARIO Rappresentante designato	9.774	9.774

Cerved Group S.p.A.

Assemblea Ordinaria e Straordinaria

20 maggio 2020

Esito della votazione sul punto 1
dell'ordine del giorno

SCHEDA NOMINATIVO

NUMERO DI AZIONI
TOTALE CON DIRITTO
DI VOTO

	TOTALE	CON DIRITTO DI VOTO
54 TEXAS MUNICIPAL RETIREMENT SYSTEM TREVISAN DARIO Rappresentante designato	539.229	539.229
195 TFL PENSION FUND TREVISAN DARIO Rappresentante designato	420.071	420.071
448 THE BANK OF NEW YORK MELLON (INTERNATIONAL) LIMITED AS TRUSTEE FOR LIONTRUST EURI TREVISAN DARIO Rappresentante designato	41.545	41.545
449 THE BANK OF NEW YORK MELLON EMPLOYEE BENEFIT COLLECTIVE INVESTMENT FUND PLAN TREVISAN DARIO Rappresentante designato	8.867	8.867
483 THE CLEVELAND CLINIC FOUNDATION TREVISAN DARIO Rappresentante designato	12.298	12.298
299 THE HEALTH FOUNDATION TREVISAN DARIO Rappresentante designato	49.641	49.641
398 THE INCUBATION FUND, LTD TREVISAN DARIO Rappresentante designato	2.418	2.418
300 THE NORTHERN TRUST COMPANY SUB-ADVISED COLLECTIVE FUNDS TRUST TREVISAN DARIO Rappresentante designato	195.504	195.504
401 THE REGENTS OF THE UNIVERSITY OF CALIFORNIA TREVISAN DARIO Rappresentante designato	11.839	11.839
402 THE REGENTS OF THE UNIVERSITY OF CALIFORNIA TREVISAN DARIO Rappresentante designato	35.543	35.543
400 THE REGENTS OF THE UNIVERSITY OF CALIFORNIA TREVISAN DARIO Rappresentante designato	65.441	65.441
399 THE REGENTS OF THE UNIVERSITY OF CALIFORNIA TREVISAN DARIO Rappresentante designato	4.056.000	4.056.000
196 THE SAUDI SECOND INVESTMENT COMPANY TREVISAN DARIO Rappresentante designato	89.108	89.108
403 THE TRUSTEES OF BP PENSION FUND TREVISAN DARIO Rappresentante designato	55.000	55.000
404 THE TRUSTEES OF ELECTRONIC DATA SYSTEMS 1994 PENSION TREVISAN DARIO Rappresentante designato	12.298	12.298
405 THE TRUSTEES OF ELECTRONIC DATA SYSTEMS LTD TREVISAN DARIO Rappresentante designato	47.058	47.058
301 THE VELANNE (IRELAND) TRUST TREVISAN DARIO Rappresentante designato	198.465	198.465
406 THE WELLINGTON TR CO NAT ASS MULT C TR F TR, OPPORT EQ PTF TREVISAN DARIO Rappresentante designato	21.105	21.105
407 THE WELLINGTON TR CO NAT ASS MULT COLLECTIVE INV F TRUST TREVISAN DARIO Rappresentante designato	104.241	104.241
411 THE WELLINGTON TR CO NAT ASS MULT COLLECTIVE INV F TRUST TREVISAN DARIO Rappresentante designato	115.388	115.388
408 THE WELLINGTON TR CO NAT ASS MULT COLLECTIVE INV F TRUST TREVISAN DARIO Rappresentante designato	125.359	125.359
409 THE WELLINGTON TR CO NAT ASS MULT COLLECTIVE INV F TRUST TREVISAN DARIO Rappresentante designato	139.793	139.793
410 THE WELLINGTON TR CO NAT ASS MULT COLLECTIVE INV F TRUST TREVISAN DARIO Rappresentante designato	283.038	283.038
412 THE WELLINGTON TR CO NAT ASS MULT COMM INT SMALL CAP OPPORT TREVISAN DARIO Rappresentante designato	589.526	589.526

Cerved Group S.p.A.

Assemblea Ordinaria e Straordinaria

20 maggio 2020

Esito della votazione sul punto **1**
dell'ordine del giorno

SCHEDA NOMINATIVO

	NUMERO DI AZIONI	
	TOTALE	CON DIRITTO DI VOTO
413 THE WELLINGTON TR CO, NAT ASS MULT COMM TR F TR, INT RES EQ F TREVISAN DARIO Rappresentante designato	70.775	70.775
415 THE WELLINGTON TR COM NATIONAL ASS MULT COLLECT INV F TREVISAN DARIO Rappresentante designato	37.289	37.289
414 THE WELLINGTON TR COM NATIONAL ASS MULT COLLECT INV F TREVISAN DARIO Rappresentante designato	138.787	138.787
416 THRIVENT PARTNER WORLDWIDE ALLOCATION FUND TREVISAN DARIO Rappresentante designato	12.396	12.396
417 THRIVENT PARTNER WORLDWIDE ALLOCATION PORTFOLIO TREVISAN DARIO Rappresentante designato	26.737	26.737
418 TIAA-CREF INTERNATIONAL SMALL-CAP EQUITY FUND TREVISAN DARIO Rappresentante designato	135.000	135.000
419 TM CRUX OEIC - TM CRUX EUROPEAN SPECIAL SITUATIONS FUND TREVISAN DARIO Rappresentante designato	1.210.724	1.210.724
197 TR EUROPEAN GROWTH TRUST PLC TREVISAN DARIO Rappresentante designato	715.704	715.704
495 TREMLIN PME M TREVISAN DARIO Rappresentante designato	253.978	253.978
198 TTC WORLD EQUITY FUND QP, LP TREVISAN DARIO Rappresentante designato	542.608	542.608
302 TWO SIGMA EQUITY SPECTRUM PORTFOLIO - EUR A/C MSPB TREVISAN DARIO Rappresentante designato	28	28
420 UBS (US) GROUP TRUST TREVISAN DARIO Rappresentante designato	7.432	7.432
421 UBS ETF TREVISAN DARIO Rappresentante designato	4.587	4.587
422 UBS ETF TREVISAN DARIO Rappresentante designato	40.640	40.640
303 UBS FUND MGT (CH) AG CH0516/UBSCHIF2-EGSCPII TREVISAN DARIO Rappresentante designato	64.953	64.953
199 UNIVERSITIES SUPERANNUATION SCHEME TREVISAN DARIO Rappresentante designato	4.437.326	4.437.326
305 UNIVEST TREVISAN DARIO Rappresentante designato	96.123	96.123
304 UNIVEST TREVISAN DARIO Rappresentante designato	200.548	200.548
306 UTAH STATE RETIREMENT SYSTEMS TREVISAN DARIO Rappresentante designato	8.494	8.494
307 UTAH STATE RETIREMENT SYSTEMS TREVISAN DARIO Rappresentante designato	13.089	13.089
423 VALIC COMPANY I - ASSET ALLOCATION FUND TREVISAN DARIO Rappresentante designato	4.165	4.165
424 VALIC COMPANY II INTERNATIONAL OPPORTUNITIES FUND TREVISAN DARIO Rappresentante designato	197.196	197.196
55 VANGUARD DEVELOPED ALL-CAP EX NORTH AMERICA EQUITY INDEX POOLED TREVISAN DARIO Rappresentante designato	1.116	1.116
56 VANGUARD DEVELOPED MARKETS INDEX FUND TREVISAN DARIO Rappresentante designato	1.194.990	1.194.990

Cerved Group S.p.A.

Assemblea Ordinaria e Straordinaria

20 maggio 2020

Esito della votazione sul punto 1
dell'ordine del giorno

SCHEDA NOMINATIVO

	NUMERO DI AZIONI	
	TOTALE	CON DIRITTO DI VOTO
200 VANGUARD ESG INTERNATIONAL STOCK ETF TREVISAN DARIO Rappresentante designato	5.400	5.400
450 VANGUARD EUROPEAN STOCK INDEX FUND TREVISAN DARIO Rappresentante designato	329.146	329.146
451 VANGUARD FTSE ALL WORLD EX US SMALL CAP INDEX FUND TREVISAN DARIO Rappresentante designato	537.779	537.779
57 VANGUARD FTSE DEVELOPED ALL CAP EX NORTH AMERICA INDEX ETF TREVISAN DARIO Rappresentante designato	10.473	10.473
58 VANGUARD FTSE DEVELOPED EUROPE ALL CAP INDEX ETF TREVISAN DARIO Rappresentante designato	2.785	2.785
201 VANGUARD INTERNATIONAL EXPLORER FUND TREVISAN DARIO Rappresentante designato	1.378.717	1.378.717
202 VANGUARD INTERNATIONAL EXPLORER FUND TREVISAN DARIO Rappresentante designato	2.050.744	2.050.744
203 VANGUARD INTERNATIONAL SMALL COMPANIES I TREVISAN DARIO Rappresentante designato	28.727	28.727
425 VANGUARD INV FUNDS ICVC-VANGUARD FTSE GLOB ALL CAP IND FUND TREVISAN DARIO Rappresentante designato	2.652	2.652
204 VANGUARD INVESTMENT SERIES PLC TREVISAN DARIO Rappresentante designato	76.977	76.977
426 VANGUARD INVESTMENTS FUNDS ICVC - VANGUARD TREVISAN DARIO Rappresentante designato	34.323	34.323
205 VANGUARD TOTAL INTERNATIONAL STOCK INDEX TREVISAN DARIO Rappresentante designato	3.299.035	3.299.035
59 VANGUARD TOTAL WORLD STOCK INDEX FUND TREVISAN DARIO Rappresentante designato	66.811	66.811
206 VANTAGETRUST III MAST COLLECT INVE FU TR TREVISAN DARIO Rappresentante designato	105.356	105.356
308 VELANNE GLOBAL EQUITY FUND TREVISAN DARIO Rappresentante designato	244.127	244.127
309 VERDIPAPIRFONDET KLP AKSJGLOBAL SMALL CAP INDEKS I TREVISAN DARIO Rappresentante designato	25.915	25.915
484 VERIZON MASTER SAVINGS TRUST TREVISAN DARIO Rappresentante designato	97.100	97.100
207 VFTC INST TOTAL INT STOCK MARKET IND TRU TREVISAN DARIO Rappresentante designato	91.478	91.478
485 VIRGINIA RETIREMENT SYSTEM TREVISAN DARIO Rappresentante designato	44.899	44.899
504 VWINKA SONDERVERMGEN TREVISAN DARIO Rappresentante designato	40.000	40.000
208 WA LOCAL GOVERNMENT SUPERANNUATION PLAN TREVISAN DARIO Rappresentante designato	52.285	52.285
428 WASHINGTON STATE INVESTMENT BOARD TREVISAN DARIO Rappresentante designato	439	439
429 WASHINGTON STATE INVESTMENT BOARD TREVISAN DARIO Rappresentante designato	5.048	5.048
427 WASHINGTON STATE INVESTMENT BOARD TREVISAN DARIO Rappresentante designato	75.645	75.645

Cerved Group S.p.A.

Assemblea Ordinaria e Straordinaria

20 maggio 2020

Esito della votazione sul punto 1
dell'ordine del giorno

SCHEDA NOMINATIVO

NUMERO DI AZIONI
TOTALE CON DIRITTO
 DI VOTO

	NUMERO DI AZIONI TOTALE	CON DIRITTO DI VOTO
310 WELLINGTON MANAGEMENT COMPANY LLP TREVISAN DARIO Rappresentante designato	83.817	83.817
311 WELLINGTON MANAGEMENT COMPANY LLP TREVISAN DARIO Rappresentante designato	168.262	168.262
313 WELLINGTON MANAGEMENT COMPANY LLP TREVISAN DARIO Rappresentante designato	476.332	476.332
312 WELLINGTON MANAGEMENT COMPANY LLP TREVISAN DARIO Rappresentante designato	497.173	497.173
430 WELLINGTON MANAGEMENT FUNDS (IRELAND) PLC TREVISAN DARIO Rappresentante designato	81.760	81.760
431 WELLINGTON MANAGEMENT FUNDS (IRELAND) PLC TREVISAN DARIO Rappresentante designato	489.914	489.914
432 WELLINGTON MANAGEMENT FUNDS (IRELAND) PLC TREVISAN DARIO Rappresentante designato	1.118.790	1.118.790
433 WELLINGTON TR CO NAT ASS MULT COMM TR FD TR DURABLE CO PORT TREVISAN DARIO Rappresentante designato	1.901.525	1.901.525
434 WELLINGTON TST CO, NAT ASS MULT COMM T F T - INT SM CAP RE EQU TREVISAN DARIO Rappresentante designato	113.844	113.844
60 WELLS FARGO BK DECL OF TRUST ESTABL INVEST FUNDS EMPLOYEE BEN TR TREVISAN DARIO Rappresentante designato	6.349	6.349
209 WESTPAC WHOLESALE UNHEDGED INT SHARE TRU TREVISAN DARIO Rappresentante designato	101.240	101.240
314 WHEELS COMMON INVESTMENT FUND TREVISAN DARIO Rappresentante designato	2.009	2.009
210 WHOLESALE INTERNATIONAL CORE EQUITIES TREVISAN DARIO Rappresentante designato	987	987
435 WISDOMTREE EUROPE MULTIFACTOR FUND TREVISAN DARIO Rappresentante designato	3.638	3.638
315 WOLF CREEK INVESTORS (BERMUDA) LP TREVISAN DARIO Rappresentante designato	519.897	519.897
316 WOLF CREEK PARTNERS LP TREVISAN DARIO Rappresentante designato	531.326	531.326
212 WSSP INTERNATIONAL EQUITIES TRUST TREVISAN DARIO Rappresentante designato	159.949	159.949
211 WSSP INTERNATIONAL EQUITIES TRUST TREVISAN DARIO Rappresentante designato	272.485	272.485

Cerved Group S.p.A.
Assemblea Ordinaria e Straordinaria
20 maggio 2020

Esito della votazione sul punto **1**
dell'ordine del giorno

SCHEDA NOMINATIVO

NUMERO DI AZIONI
TOTALE CON DIRITTO
DI VOTO

Riepilogo favorevoli

TOTALE FAVOREVOLI	n°	472 azionisti per n°	129.824.211 Azioni
			97,53247% delle azioni ordinarie rappresentate
di cui			
In proprio	n°	0 azionisti per n°	0 Azioni
			0,00000% delle azioni ordinarie rappresentate
Per delega e rappresentanza	n°	472 azionisti per n°	129.824.211 Azioni
			97,53247% delle azioni ordinarie rappresentate

Cerved Group S.p.A.

Assemblea Ordinaria e Straordinaria

20 maggio 2020

Esito della votazione sul punto **2.a**
della parte ordinaria dell'ordine del giorno

Relazione sulla politica in materia di remunerazione e sui compensi corrisposti ai sensi dell'art. 123-ter, commi 3-bis e 6, del D. Lgs. n. 58/98: deliberazione vincolante sulla prima sezione in tema di politica di remunerazione predisposta ai sensi dell'art. 123-ter, comma 3, del D.lgs. n. 58/1998.

Azionisti Presenti

In proprio	n°	0	per n°	0	Azioni	0	Voti	0,00 % del capitale sociale
Per delega	n°	493	per n°	133.108.708	Azioni	133.108.708	Voti	68,16 % del capitale sociale
TOTALE PRESENTI	n°	493	per n°	133.108.708	Azioni	133.108.708	Voti	68,16 % del capitale sociale

Esito Votazione

FAVOREVOLI	n°	426	azionisti per n°	112.970.805	Voti	84,87109%	delle azioni ordinarie rappresentate
CONTRARI	n°	48	azionisti per n°	15.187.643	Voti	11,40995%	delle azioni ordinarie rappresentate
ASTENUTI	n°	6	azionisti per n°	2.687.002	Voti	2,01865%	delle azioni ordinarie rappresentate
TOTALE VOTANTI	n°	480	azionisti per n°	130.845.450	Voti	98,29969%	delle azioni ordinarie rappresentate
TOTALE NON VOTANTI	n°	13	azionisti per n°	2.263.258	Voti	1,70031%	delle azioni ordinarie rappresentate
TOTALE PRESENTI	n°	493	azionisti per n°	133.108.708	Voti		

Cerved Group S.p.A.

Assemblea Ordinaria e Straordinaria

20 maggio 2020

Esito della votazione sul punto 2.a

della parte ordinaria dell'ordine del giorno

Relazione sulla politica in materia di remunerazione e sui compensi corrisposti ai sensi dell'art. 123-ter, commi 3-bis e 6, del D. Lgs. n. 58/98: deliberazione vincolante sulla prima sezione in tema di politica di remunerazione predisposta ai sensi dell'art. 123-ter, comma 3, del D.lgs. n. 58/1998.

Elenco Contrari

SCHEDA	NOMINATIVO	NUMERO DI AZIONI	
		TOTALE	CON DIRITTO DI VOTO
327	2R CAPITAL SPA TREVISAN DARIO Rappresentante designato	21.000	21.000
491	AA FORTIS ACTIONS PETIT CAP EUROPE TREVISAN DARIO Rappresentante designato	167.064	167.064
75	AFER ACTION PME TREVISAN DARIO Rappresentante designato	505.375	505.375
2	ALLIANZ AZIONI ITALIA ALL STARS TREVISAN DARIO Rappresentante designato	350.000	350.000
3	ALLIANZ ITALIA 50 SPECIAL TREVISAN DARIO Rappresentante designato	50.000	50.000
83	ALLIANZ OPERA SMALL CAP TREVISAN DARIO Rappresentante designato	38.022	38.022
76	ALLIANZGI S AKTIEN TREVISAN DARIO Rappresentante designato	109.086	109.086
437	AMERICAN ELECTRIC POWER MASTER RETIREMENT TRUST TREVISAN DARIO Rappresentante designato	81.061	81.061
438	AMERICAN ELECTRIC POWER SYSTEM RETIREE MEDICALTRUST FOR CERTAIN UNION EMPLOYEE TREVISAN DARIO Rappresentante designato	17.163	17.163
215	AMPLEGEST LONG SHORT TREVISAN DARIO Rappresentante designato	13.434	13.434
218	BATTELLE MEMORIAL INSTITUTE TREVISAN DARIO Rappresentante designato	17.000	17.000
85	BAYVK A3 FONDS TREVISAN DARIO Rappresentante designato	590.760	590.760
94	BNP PARIBAS A FUND TREVISAN DARIO Rappresentante designato	22.379	22.379
95	BNP PARIBAS B PENSION BALANCED TREVISAN DARIO Rappresentante designato	1.058.972	1.058.972
96	BNP PARIBAS B PENSION GROWTH TREVISAN DARIO Rappresentante designato	179.242	179.242
97	BNP PARIBAS B PENSION STABILITY TREVISAN DARIO Rappresentante designato	77.962	77.962
98	BNP PARIBAS EQUITY - FOCUS ITALIA TREVISAN DARIO Rappresentante designato	65.272	65.272
99	BNP PARIBAS FUND TREVISAN DARIO Rappresentante designato	1.417.775	1.417.775
100	BNP PARIBAS FUNDS TREVISAN DARIO Rappresentante designato	22.193	22.193
101	BNP PARIBAS SMALL CAP EUROLAND TREVISAN DARIO Rappresentante designato	1.338.196	1.338.196
102	BNPP MODERATE FOCUS ITALIA TREVISAN DARIO Rappresentante designato	302.791	302.791
461	BNYMTD RAMAM LONG TERM RECOVERY TREVISAN DARIO Rappresentante designato	100.000	100.000

Cerved Group S.p.A.

Assemblea Ordinaria e Straordinaria

20 maggio 2020

Esito della votazione sul punto 2.a
della parte ordinaria dell'ordine del giorno

Relazione sulla politica in materia di remunerazione e sui compensi corrisposti ai sensi dell'art. 123-ter, commi 3-bis e 6, del D. Lgs. n. 58/98: deliberazione vincolante sulla prima sezione in tema di politica di remunerazione predisposta ai sensi dell'art. 123-ter, comma 3, del D.lgs. n. 58/1998.

462	BNYMTD RAMAM WORLD RECOVERY FUND TREVISAN DARIO Rappresentante designato	193.205	193.205
463	BNYMTD RM GLOBAL HIGH ALPHA FUND TREVISAN DARIO Rappresentante designato	64.830	64.830
105	BT WHOLESALE MULTI MANAG INTL SHARE FUND TREVISAN DARIO Rappresentante designato	43.622	43.622
233	CH0526 - UBS (CH) INSTITUTIONAL FUND - EQUITIES GLOBAL SMALL CAP PASSIVE II TREVISAN DARIO Rappresentante designato	5.860	5.860
123	EUROPEAN ASSETS TRUST PLC TREVISAN DARIO Rappresentante designato	1.408.289	1.408.289
124	F&C GLOBAL SMALLER COMPANIES PLC TREVISAN DARIO Rappresentante designato	462.287	462.287
126	FCP VILLIERS ACTIONS EUROPE SYST TREVISAN DARIO Rappresentante designato	45.967	45.967
135	FONDS DE RESERVE POUR LES RETRAIT TREVISAN DARIO Rappresentante designato	221.488	221.488
158	MANAGED PORTFOLIO SERIES INTL SH FUND 1 TREVISAN DARIO Rappresentante designato	15.930	15.930
364	MERCER UCITS COMMON CONTRACTUAL FUND TREVISAN DARIO Rappresentante designato	61.872	61.872
159	METROPOLITAN RENTASTRO TREVISAN DARIO Rappresentante designato	294.990	294.990
288	RIVER AND MERCANTILE GLOBAL HIGH ALPHA FUND TREVISAN DARIO Rappresentante designato	47.680	47.680
186	SONDERVERMOEGEN ALLIANZ ADAC AV FONDS TREVISAN DARIO Rappresentante designato	30.573	30.573
187	SONDERVERMOEGEN ALLIANZ ADAC AV FONDS TREVISAN DARIO Rappresentante designato	723.252	723.252
188	SONDERVERMOEGEN ALLIANZ VGI 1 FONDS TREVISAN DARIO Rappresentante designato	45.662	45.662
299	THE HEALTH FOUNDATION TREVISAN DARIO Rappresentante designato	49.641	49.641
404	THE TRUSTEES OF ELECTRONIC DATA SYSTEMS 1994 PENSION TREVISAN DARIO Rappresentante designato	12.298	12.298
405	THE TRUSTEES OF ELECTRONIC DATA SYSTEMS LTD TREVISAN DARIO Rappresentante designato	47.058	47.058
420	UBS (US) GROUP TRUST TREVISAN DARIO Rappresentante designato	7.432	7.432
421	UBS ETF TREVISAN DARIO Rappresentante designato	4.567	4.567
422	UBS ETF TREVISAN DARIO Rappresentante designato	40.640	40.640
303	UBS FUND MGT (CH) AG CH0516/UBSCHIF2-EGSCPII TREVISAN DARIO Rappresentante designato	64.953	64.953
199	UNIVERSITIES SUPERANNUATION SCHEME TREVISAN DARIO Rappresentante designato	4.437.328	4.437.328
208	WA LOCAL GOVERNMENT SUPERANNUATION PLAN TREVISAN DARIO Rappresentante designato	52.285	52.285
209	WESTPAC WHOLESALE UNHEDGED INT SHARE TRU TREVISAN DARIO Rappresentante designato	101.240	101.240
212	WSSP INTERNATIONAL EQUITIES TRUST	159.949	159.949

Cerved Group S.p.A.
Assemblea Ordinaria e Straordinaria
20 maggio 2020

Esito della votazione sul punto **2.a**
della parte ordinaria dell'ordine del giorno

Relazione sulla politica in materia di remunerazione e sui compensi corrisposti ai sensi dell'art. 123-ter, commi 3-bis e 6, del D. Lgs. n. 58/98: deliberazione vincolante sulla prima sezione in tema di politica di remunerazione predisposta ai sensi dell'art. 123-ter, comma 3, del D.lgs. n. 58/1998.

TREVISAN DARIO Rappresentante designato

Riepilogo Contrari

TOTALE CONTRARI	n°	48 azionisti per n°	15.187.643 Azioni
			11,40995% delle azioni ordinarie rappresentate
di cui			
In proprio	n°	0 azionisti per n°	0 Azioni
			0,00000% delle azioni ordinarie rappresentate
Per delega e rappresentanza	n°	48 azionisti per n°	15.187.643 Azioni
			11,40995% delle azioni ordinarie rappresentate

Cerved Group S.p.A.

Assemblea Ordinaria e Straordinaria

20 maggio 2020

Esito della votazione sul punto **2.a**
della parte ordinaria dell'ordine del giorno

Relazione sulla politica in materia di remunerazione e sui compensi corrisposti ai sensi dell'art. 123-ter, commi 3-bis e 6, del D. Lgs. n. 58/98: deliberazione vincolante sulla prima sezione in tema di politica di remunerazione predisposta ai sensi dell'art. 123-ter, comma 3, del D.lgs. n. 58/1998.

Elenco Astenuti

SCHEDA NOMINATIVO

	NUMERO DI AZIONI	
	TOTALE	CON DIRITTO DI VOTO
333 BMO INVESTMENTS (LUX) I FUND TREVISAN DARIO Rappresentante designato	45.436	45.436
234 CHALLENGE FUNDS - CHALLENGE ITALIAN EQUITY TREVISAN DARIO Rappresentante designato	400.000	400.000
260 LGT SELECT FUNDS - LGT SELECT EQUITY GLOBAL LGT CAPITAL PARTNERS (FL) AG TREVISAN DARIO Rappresentante designato	179.059	179.059
490 MST EUROPEAN OPPORTUNITES FUND TREVISAN DARIO Rappresentante designato	2.047.443	2.047.443
294 STICHTING PENSIOENFONDS APF TREVISAN DARIO Rappresentante designato	3.105	3.105
295 STICHTING PENSIOENFONDS APF TREVISAN DARIO Rappresentante designato	11.959	11.959

Riepilogo Astenuti

TOTALE ASTENUTI	n°	6 azionisti per n°	2.687.002 Azioni
		2,01865% delle azioni ordinarie rappresentate	
di cui			
In proprio	n°	0 azionisti per n°	0 Azioni
		0,00000% delle azioni ordinarie rappresentate	
Per delega e rappresentanza	n°	6 azionisti per n°	2.687.002 Azioni
		2,01865% delle azioni ordinarie rappresentate	

Cerved Group S.p.A.

Assemblea Ordinaria e Straordinaria

20 maggio 2020

Esito della votazione sul punto 2.a
della parte ordinaria dell'ordine del giorno

Relazione sulla politica in materia di remunerazione e sui compensi corrisposti ai sensi dell'art. 123-ter, commi 3-bis e 6, del D. Lgs. n. 58/98: deliberazione vincolante sulla prima sezione in tema di politica di remunerazione predisposta ai sensi dell'art. 123-ter, comma 3, del D.lgs. n. 58/1998.

Elenco Non Votanti

SCHEDA NOMINATIVO	NUMERO DI AZIONI	
	TOTALE	CON DIRITTO DI VOTO
14 EIS - PB FLEXIBLE MACRO TREVISAN DARIO Rappresentante designato	61.730	61.730
15 EUF - EQUITY ITALY SMART VOLATILITY TREVISAN DARIO Rappresentante designato	16.814	16.814
16 EUF - ITALIAN EQUITY OPPORTUNITIES TREVISAN DARIO Rappresentante designato	140.986	140.986
61 FIDEURAM ASSET MANAGEMENT (IRELAND) FONDITALIA EQUITY ITALY TREVISAN DARIO Rappresentante designato	264.000	264.000
24 FIDEURAM ITALIA TREVISAN DARIO Rappresentante designato	11.000	11.000
137 GENERALI SMART FUNDS SICAV TREVISAN DARIO Rappresentante designato	39.249	39.249
138 GENERALI SMART FUNDS SICAV TREVISAN DARIO Rappresentante designato	63.479	63.479
62 INTERFUND SICAV INTERFUND EQUITY ITALY TREVISAN DARIO Rappresentante designato	10.000	10.000
25 PIANO AZIONI ITALIA TREVISAN DARIO Rappresentante designato	1.040.000	1.040.000
26 PIANO BILANCIATO ITALIA 30 TREVISAN DARIO Rappresentante designato	117.000	117.000
27 PIANO BILANCIATO ITALIA 50 TREVISAN DARIO Rappresentante designato	299.000	299.000
282 PRAMERICA SGR SPA TREVISAN DARIO Rappresentante designato	100.000	100.000
283 PRAMERICA SGR SPA TREVISAN DARIO Rappresentante designato	100.000	100.000

Riepilogo Non votanti

TOTALE NON VOTANTI	n°	13 azionisti per n°	2.263.258 Azioni
			1,70031% delle azioni ordinarie rappresentate
di cui			
In proprio	n°	0 azionisti per n°	0 Azioni
			0,00000% delle azioni ordinarie rappresentate
Per delega e rappresentanza	n°	13 azionisti per n°	2.263.258 Azioni
			1,70031% delle azioni ordinarie rappresentate

Cerved Group S.p.A.

Assemblea Ordinaria e Straordinaria

20 maggio 2020

Esito della votazione sul punto **2.a**
della parte ordinaria dell'ordine del giorno

Relazione sulla politica in materia di remunerazione e sui compensi corrisposti ai sensi dell'art. 123-ter, commi 3-bis e 6, del D. Lgs. n. 58/98: deliberazione vincolante sulla prima sezione in tema di politica di remunerazione predisposta ai sensi dell'art. 123-ter, comma 3, del D.lgs. n. 58/1998.

Elenco Favorevoli

SCHEDA NOMINATIVO

	NUMERO DI AZIONI	
	TOTALE	CON DIRITTO DI VOTO
213 ABERDEEN INVESTMENT FUNDS ICVC - ABERDEEN EUROPEAN SMALLER COMPANIES EQUITY FL TREVISAN DARIO Rappresentante designato	109.000	109.000
74 ABU DHABI RETIREMENT PENSIONS AND BENEFIT TREVISAN DARIO Rappresentante designato	7.850	7.850
73 ABU DHABI RETIREMENT PENSIONS AND BENEFIT TREVISAN DARIO Rappresentante designato	23.594	23.594
438 ACADIAN INTERNATIONAL SMALL CAPFUND TREVISAN DARIO Rappresentante designato	49.699	49.699
452 ALASKA PERMANENT FUND CORPORATION TREVISAN DARIO Rappresentante designato	30.098	30.098
453 ALASKA PERMANENT FUND CORPORATION TREVISAN DARIO Rappresentante designato	34.665	34.665
1 ALATUS INFLECTION LONG ONLY FUND LIMITED TREVISAN DARIO Rappresentante designato	1.189.823	1.189.823
330 ALBERTA INVESTMENT MANAGEMENT CORPORATION TREVISAN DARIO Rappresentante designato	589.309	589.309
77 ALTRIA CLIENT SERVICES MASTER RETIREM.T. TREVISAN DARIO Rappresentante designato	31.495	31.495
5 AMERICAN CENTURY ETF TRUST-AVANTIS INTERNATIONAL EQUITY ETF TREVISAN DARIO Rappresentante designato	735	735
4 AMERICAN CENTURY ETF TRUST-AVANTIS INTERNATIONAL EQUITY ETF TREVISAN DARIO Rappresentante designato	4.069	4.069
78 AMERICAN HEART ASSOCIATION, INC. TREVISAN DARIO Rappresentante designato	187	187
486 AMUNDI ACCUMULAZIONE ITALIA PIR 2023 TREVISAN DARIO Rappresentante designato	174.000	174.000
492 AMUNDI ACTIONS PME TREVISAN DARIO Rappresentante designato	1.698.190	1.698.190
487 AMUNDI DIVIDENDO ITALIA TREVISAN DARIO Rappresentante designato	187.614	187.614
489 AMUNDI FUNDS EQUITY EUROLAND SMALL CAP TREVISAN DARIO Rappresentante designato	731.122	731.122
64 AMUNDI LUXEMBOURG SA TREVISAN DARIO Rappresentante designato	136.228	136.228
65 AMUNDI SGR SPA / AMUNDI RISPARMIO ITALIA TREVISAN DARIO Rappresentante designato	1.025.730	1.025.730
66 AMUNDI SGR SPA / AMUNDI SVILUPPO ITALIA TREVISAN DARIO Rappresentante designato	3.301.311	3.301.311
67 AMUNDI SGR SPA / AZIONARIO EUROPA TREVISAN DARIO Rappresentante designato	163.181	163.181
488 AMUNDI VALORE ITALIA PIR TREVISAN DARIO Rappresentante designato	485.000	485.000
331 ANIMA FUNDS PLC TREVISAN DARIO Rappresentante designato	23.829	23.829

Cerved Group S.p.A.

Assemblea Ordinaria e Straordinaria

20 maggio 2020

Esito della votazione sul punto 2.a
dell'ordine del giorno

SCHEDA NOMINATIVO

	NUMERO DI AZIONI	
	TOTALE	CON DIRITTO DI VOTO
80 ANIMA SGR SPA ANIMA CRESCITA ITALIA TREVISAN DARIO Rappresentante designato	386.993	386.993
81 ANIMA SGR SPA ANIMA INIZIATIVA ITALIA TREVISAN DARIO Rappresentante designato	593.146	593.146
79 ANIMA SGR- ANIMA ITALIA TREVISAN DARIO Rappresentante designato	133.559	133.559
216 AQUILUS INFLECTION MASTER FUND LIMITED TREVISAN DARIO Rappresentante designato	3.163.130	3.163.130
328 ARCA FONDI SGR SPA - FONDO ARCA AZIONI ITALIA TREVISAN DARIO Rappresentante designato	298.400	298.400
329 ARCA FONDI SGR SPA - FONDO ARCA ECONOMIA REALE BILANCIATO ITALIA 30 TREVISAN DARIO Rappresentante designato	1.100.000	1.100.000
83 ARGENTA DP TREVISAN DARIO Rappresentante designato	169.000	169.000
82 ARGENTA DP TREVISAN DARIO Rappresentante designato	323.800	323.800
454 AST GS MULTI ASSET PORT PA EQ PDHD TREVISAN DARIO Rappresentante designato	1.472	1.472
455 AST WELL MGMT HEDGED EQUITY PD9Z TREVISAN DARIO Rappresentante designato	472.428	472.428
217 AUSTRALIA POST SUPERANNUATION SCHEME LEVEL 18 TREVISAN DARIO Rappresentante designato	243.272	243.272
439 B3004 WHITNEY INTL SMALL CAP TREVISAN DARIO Rappresentante designato	5.719	5.719
84 BANQUE PICTET & CIE SA TREVISAN DARIO Rappresentante designato	289.426	289.426
219 BAY POND INVESTORS (BERMUDA) LP TREVISAN DARIO Rappresentante designato	1.079	1.079
220 BAY POND PARTNERS LP CO WELLINGTON MANAGEMENT TREVISAN DARIO Rappresentante designato	5.039	5.039
88 BE TURN TREVISAN DARIO Rappresentante designato	92.686	92.686
493 BFT EURO FUTUR ESG TREVISAN DARIO Rappresentante designato	122.500	122.500
87 BG MASTER FUND ICAV TREVISAN DARIO Rappresentante designato	1.290.422	1.290.422
221 BGLT VALUE TREVISAN DARIO Rappresentante designato	70.880	70.880
89 BLACKR INS T COMP NA INV F FOR EMP BEN T TREVISAN DARIO Rappresentante designato	119.632	119.632
88 BLACKR INS T COMP NA INV F FOR EMP BEN T TREVISAN DARIO Rappresentante designato	782.411	782.411
332 BLACKROCK AM SCH AG OBO BIFS WORLD EX SW SMALL CAP EQ INDEX F TREVISAN DARIO Rappresentante designato	20.121	20.121
458 BLACKROCK GLOBAL FUNDS TREVISAN DARIO Rappresentante designato	21.901	21.901
90 BLACKROCK INSTITUTIONAL TRUST COMPA TREVISAN DARIO Rappresentante designato	41.838	41.838

Cerved Group S.p.A.

Assemblea Ordinaria e Straordinaria

20 maggio 2020

Esito della votazione sul punto 2.a
dell'ordine del giorno

SCHEDA NOMINATIVO

	NUMERO DI AZIONI	
	TOTALE	CON DIRITTO DI VOTO
91 BLACKROCK INSTITUTIONAL TRUST COMPA TREVISAN DARIO Rappresentante designato	259.555	259.555
92 BLACKROCK MSCI EAFE SMALL CAP EQUIT TREVISAN DARIO Rappresentante designato	59.570	59.570
93 BLACKROCK MSCI EMU IMI INDEX FD B (EMUIM TREVISAN DARIO Rappresentante designato	275	275
457 BNYMTCIL GLG EUROPEAN EQ ALTER TRAD TREVISAN DARIO Rappresentante designato	9.466	9.466
458 BNYMTCIL LAZARD EUROPEAN EQUITY FUN TREVISAN DARIO Rappresentante designato	32.061	32.061
459 BNYMTCIL LZRD PAN EURO SMLL CAP FND TREVISAN DARIO Rappresentante designato	96.977	96.977
460 BNYMTCIL MONTNARO EUR INCOME FD TREVISAN DARIO Rappresentante designato	800.000	800.000
464 BOARD OF PENSIONS OF THE EVANGELICAL LUTHERAN CHURCH IN AMERICA TREVISAN DARIO Rappresentante designato	8.691	8.691
222 BOGLE INVESTMENT FUND LP TREVISAN DARIO Rappresentante designato	3.806	3.806
223 BOGLE OFFSHORE OPPORTUNITY FUND LTD TREVISAN DARIO Rappresentante designato	14.863	14.863
224 BOGLE OFFSHORE OPPORTUNITY FUND II SRI LTD. C/O BOGLE INVESTMENT MANAGEMENT LP TREVISAN DARIO Rappresentante designato	3.550	3.550
225 BOGLE OPPORTUNITY FUND II SRI L.P TREVISAN DARIO Rappresentante designato	3.339	3.339
226 BOGLE WORLD OFFSHORE FUND LTD CO CITI HEDGE FUND SERVICES LTD TREVISAN DARIO Rappresentante designato	2.562	2.562
334 BRIGHTHOUSE F TR II - BRIGHTHOUSE/DIM INT SMALL COMPANY PTF TREVISAN DARIO Rappresentante designato	54.086	54.086
103 BT PARTNER INTERNATIONAL SHARES CORE 1 TREVISAN DARIO Rappresentante designato	8.377	8.377
228 BT PENSION SCHEME LLOYDS CHAMBERS TREVISAN DARIO Rappresentante designato	223.261	223.261
227 BT PENSION SCHEME LLOYDS CHAMBERS TREVISAN DARIO Rappresentante designato	1.440.723	1.440.723
104 BT WHOLESALE MULTI MANAG INTL SHARE FUND TREVISAN DARIO Rappresentante designato	75.668	75.668
229 BTCA GL EQ FUND FIDELITY BUREAU TREVISAN DARIO Rappresentante designato	73.098	73.098
230 BTUK INT FUND FIDELITY TREVISAN DARIO Rappresentante designato	31.335	31.335
106 BUMA-UNIVERSAL-FONDS-II TREVISAN DARIO Rappresentante designato	500.717	500.717
107 BUREAU OF LABOR FUNDS - LABOR RETIREMENT FUND TREVISAN DARIO Rappresentante designato	7.368	7.368
108 BUREAU OF LABOR FUNDS-LABOR INSURANCE FU TREVISAN DARIO Rappresentante designato	9.209	9.209
109 BUREAU OF LABOR FUNDS-LABOR PENSION FUND TREVISAN DARIO Rappresentante designato	22.160	22.160

Cerved Group S.p.A.

Assemblea Ordinaria e Straordinaria

20 maggio 2020

Esito della votazione sul punto 2.a
dell'ordine del giorno

SCHEDA NOMINATIVO	NUMERO DI AZIONI	
	TOTALE	CON DIRITTO DI VOTO
336 CALIFORNIA PUBLIC EMPLOYEES RETIREMENT SYSTEM TREVISAN DARIO Rappresentante designato	175.887	175.887
335 CALIFORNIA PUBLIC EMPLOYEES RETIREMENT SYSTEM TREVISAN DARIO Rappresentante designato	442.963	442.963
337 CALIFORNIA STATE TEACHERS RETIREMENT SYSTEM TREVISAN DARIO Rappresentante designato	9.958	9.958
338 CALIFORNIA STATE TEACHERS RETIREMENT SYSTEM TREVISAN DARIO Rappresentante designato	205.559	205.559
6 CANADA PENSION PLAN INVESTMENT BOARD TREVISAN DARIO Rappresentante designato	272.434	272.434
231 CANADA POST CORPORATION REGISTERED PENSION PLAN TREVISAN DARIO Rappresentante designato	167.471	167.471
232 CANADIAN BROADCASTING CORPORATION TREVISAN DARIO Rappresentante designato	251.181	251.181
440 CENTRAL PENSION FUND OF THE INT UNION OF OPERATING ENGINEERS AND PARTICIPATING EI TREVISAN DARIO Rappresentante designato	4.639	4.639
441 CF DV ACWI EX-U.S IMI FUND TREVISAN DARIO Rappresentante designato	1.095	1.095
235 CHEVRON UK PENSION PLAN TREVISAN DARIO Rappresentante designato	2.711	2.711
7 CITY OF NEW YORK GROUP TRUST TREVISAN DARIO Rappresentante designato	38.009	38.009
8 CITY OF NEW YORK GROUP TRUST TREVISAN DARIO Rappresentante designato	51.727	51.727
9 CITY OF NEW YORK GROUP TRUST TREVISAN DARIO Rappresentante designato	52.462	52.462
10 CITY OF NEW YORK GROUP TRUST TREVISAN DARIO Rappresentante designato	100.700	100.700
110 CITY OF PHILADELPHIA PUBLIC EMPL RET SYS TREVISAN DARIO Rappresentante designato	8.761	8.761
339 COLLEGE RETIREMENT EQUITIES FUND TREVISAN DARIO Rappresentante designato	189.668	189.668
236 COLONIAL FIRST STATE INVESTMENT FUND 50 TREVISAN DARIO Rappresentante designato	9.270	9.270
237 COLONIAL FIRST STATE INVESTMENTS LIMITED. TREVISAN DARIO Rappresentante designato	69.907	69.907
11 CONNECTICUT GENERAL LIFE INSURANCE COMPANY TREVISAN DARIO Rappresentante designato	668	668
465 CPA COP PSERS BATTERYMARCH FIN MGT TREVISAN DARIO Rappresentante designato	33.000	33.000
13 CRUX GLOBAL FUND TREVISAN DARIO Rappresentante designato	23.189	23.189
12 CRUX GLOBAL FUND TREVISAN DARIO Rappresentante designato	61.030	61.030
111 D. E. SHAW VALUE ALL COUNTRY ALPHA TREVISAN DARIO Rappresentante designato	2.686	2.686
112 D. E. SHAW WORLD ALPHA EXTENSION PO TREVISAN DARIO Rappresentante designato	101.043	101.043

Cerved Group S.p.A.

Assemblea Ordinaria e Straordinaria

20 maggio 2020

Esito della votazione sul punto 2.a
dell'ordine del giorno

SCHEDA NOMINATIVO

NUMERO DI AZIONI
TOTALE CON DIRITTO
DI VOTO

	TOTALE	CON DIRITTO DI VOTO
115 D.E SHAW COUNTRY GLOBAL ALPHA TREVISAN DARIO Rappresentante designato	4.882	4.882
113 D.E SHAW COUNTRY GLOBAL ALPHA TREVISAN DARIO Rappresentante designato	6.573	6.573
114 D.E SHAW COUNTRY GLOBAL ALPHA TREVISAN DARIO Rappresentante designato	6.645	6.645
340 DB X-TRACKERS TREVISAN DARIO Rappresentante designato	98.612	98.612
116 DEGROOF PETERCAM ASSET MANAGEMENT R TREVISAN DARIO Rappresentante designato	78.125	78.125
117 DEGROOF PETERCAM ASSET MANAGEMENT R TREVISAN DARIO Rappresentante designato	912.750	912.750
341 DEUTSCHE AM MULTI ASSET PIR FUND TREVISAN DARIO Rappresentante designato	352.491	352.491
118 DEUTSCHE GLOBAL SMALL CAP FUND TREVISAN DARIO Rappresentante designato	72.156	72.156
119 DEUTSCHE GLOBAL SMALL CAP VIP TREVISAN DARIO Rappresentante designato	23.914	23.914
466 DEUTSCHE XTRK MSCI EMU HDG EQ ETF TREVISAN DARIO Rappresentante designato	879	879
120 DPAM HORIZON B TREVISAN DARIO Rappresentante designato	20.840	20.840
121 DPAM INVEST B TREVISAN DARIO Rappresentante designato	498.242	498.242
122 ECHIQUIER AGENOR EURO SRI MID CAP TREVISAN DARIO Rappresentante designato	809.062	809.062
494 ECHIQUIER APOLLINE SMID CAP EURO TREVISAN DARIO Rappresentante designato	875.154	875.154
17 EURIZON AZIONI ITALIA TREVISAN DARIO Rappresentante designato	120.000	120.000
18 EURIZON AZIONI PMI ITALIA TREVISAN DARIO Rappresentante designato	1.222.603	1.222.603
19 EURIZON PIR ITALIA 30 TREVISAN DARIO Rappresentante designato	203.323	203.323
20 EURIZON PIR ITALIA AZIONI TREVISAN DARIO Rappresentante designato	47.426	47.426
21 EURIZON PROGETTO ITALIA 20 TREVISAN DARIO Rappresentante designato	310.943	310.943
22 EURIZON PROGETTO ITALIA 40 TREVISAN DARIO Rappresentante designato	1.081.570	1.081.570
23 EURIZON PROGETTO ITALIA 70 TREVISAN DARIO Rappresentante designato	349.638	349.638
238 EXELON CORPORATION DEFINED CONTRIBUTION RETIREMENT PLANS MASTER TRUST TREVISAN DARIO Rappresentante designato	10.676	10.676
239 EXELON CORPORATION PENSION MASTER RETIREMENT TRUST TREVISAN DARIO Rappresentante designato	9.543	9.543
125 FCP FCE INVEST EURO TREVISAN DARIO Rappresentante designato	189.026	189.026

Cerved Group S.p.A.

Assemblea Ordinaria e Straordinaria

20 maggio 2020

Esito della votazione sul punto 2.a
dell'ordine del giorno

SCHEDA NOMINATIVO

	NUMERO DI AZIONI	
	TOTALE	CON DIRITTO DI VOTO
467 FEDERATED HERMES GLOBAL SMALL CAP FUND TREVISAN DARIO Rappresentante designato	3.973	3.973
127 FIAM GROUP TR FOR EMPLOYEE BENEF PLA TREVISAN DARIO Rappresentante designato	507.700	507.700
128 FIDELITY COMMON CONTRACTUAL FUND II TREVISAN DARIO Rappresentante designato	15.692	15.692
131 FIDELITY FUNDS SICAV TREVISAN DARIO Rappresentante designato	165.150	165.150
129 FIDELITY FUNDS SICAV TREVISAN DARIO Rappresentante designato	247.255	247.255
130 FIDELITY FUNDS SICAV TREVISAN DARIO Rappresentante designato	771.245	771.245
132 FIDELITY SALEM STR T FID TOTAL INT IND F TREVISAN DARIO Rappresentante designato	31.992	31.992
240 FIREMEN'S ANNUITY AND BENEFIT FUND OF CHICAGO TREVISAN DARIO Rappresentante designato	5.958	5.958
133 FLEXSHAR.MORN.DEV.MARK.EX-US FAC.TILT IN TREVISAN DARIO Rappresentante designato	10.505	10.505
241 FMAP WMC LIMITED TREVISAN DARIO Rappresentante designato	157.967	157.967
134 FONDS DE RESERVE POUR LES RETRAIT TREVISAN DARIO Rappresentante designato	287.224	287.224
243 FORD MOTOR COMPANY DEFINED BENEFIT MASTER TRUST TREVISAN DARIO Rappresentante designato	2.656	2.656
242 FORD MOTOR COMPANY DEFINED BENEFIT MASTER TRUST TREVISAN DARIO Rappresentante designato	5.113	5.113
244 FORD MOTOR COMPANY OF CANADA, LIMITED PENSION TRUST TREVISAN DARIO Rappresentante designato	3.347	3.347
136 FRANCE INVESTISSEMENT CAPITALISATIO TREVISAN DARIO Rappresentante designato	388.597	388.597
442 GFXF GLOBEFLXINTLALLCAPTR TREVISAN DARIO Rappresentante designato	130.511	130.511
245 GIM EUROPEAN CAYMAN FUND LIMITED TREVISAN DARIO Rappresentante designato	23.408	23.408
139 GLG EUROPEAN LONG-SHORT FUND LTD TREVISAN DARIO Rappresentante designato	3.895	3.895
140 GLG INVESTMENTS UMBRELLA QIF PLC SUB FUND ELS QIF MASTER TREVISAN DARIO Rappresentante designato	2.538	2.538
141 GLG MULTI-STRATEGY FUND TREVISAN DARIO Rappresentante designato	1.093	1.093
142 GOLDMAN SACHS INTERN SMALL CAP INSIGHT F TREVISAN DARIO Rappresentante designato	205.674	205.674
443 GOLDMAN SACHS PROFIT SHARING MASTER TRUST TREVISAN DARIO Rappresentante designato	41.836	41.836
246 GOVERNMENT OF GUAM RETIREMENT FUND TREVISAN DARIO Rappresentante designato	10.962	10.962
247 GOVERNMENT OF NORWAY TREVISAN DARIO Rappresentante designato	4.782.449	4.782.449

Cerved Group S.p.A.

Assemblea Ordinaria e Straordinaria

20 maggio 2020

Esito della votazione sul punto 2.a
dell'ordine del giorno

SCHEDA NOMINATIVO

NUMERO DI AZIONI
TOTALE CON DIRITTO
DI VOTO

	TOTALE	CON DIRITTO DI VOTO
28 GOVERNORS OF THE UNIVERSITY OF ALBERTA TREVISAN DARIO Rappresentante designato	102.348	102.348
342 GTAA PANTHER FUND L.P TREVISAN DARIO Rappresentante designato	902	902
29 GTAA PINEBRIDGE LP TREVISAN DARIO Rappresentante designato	17.400	17.400
143 HANDELSBANKEN EUROPA TEMA TREVISAN DARIO Rappresentante designato	1.067.402	1.067.402
144 HANDELSBANKEN GLOBAL SMABOLAG INDEX CRIT TREVISAN DARIO Rappresentante designato	39.335	39.335
343 HEB SAVINGS & RETIREMENT PLAN TRUST TREVISAN DARIO Rappresentante designato	10.042	10.042
248 HERMES INVESTMENT FUNDS PUBLIC LIMITED COMPANY TREVISAN DARIO Rappresentante designato	130.660	130.660
249 HERMES INVESTMENT FUNDS PUBLIC LIMITED COMPANY TREVISAN DARIO Rappresentante designato	228.117	228.117
145 HI-AXEL SPRINGER MASTER FONDS TREVISAN DARIO Rappresentante designato	1.833	1.833
250 HONEYWELL SAVINGS AND OWNERSHIP PLAN MASTER TRUST TREVISAN DARIO Rappresentante designato	22.889	22.889
251 HOSTPLUS POOLED SUPERANNUATION TRUST TREVISAN DARIO Rappresentante designato	615.916	615.916
344 HOUSTON MUNICIPAL EMPLOYEES PENSION SYSTEM TREVISAN DARIO Rappresentante designato	7.685	7.685
345 IBM 401K PLUS PLAN TREVISAN DARIO Rappresentante designato	44.611	44.611
252 ILLINOIS MUNICIPAL RETIREMENT FUND TREVISAN DARIO Rappresentante designato	117.413	117.413
468 INDIANA PUBLIC RETIREMENT SYSTEM TREVISAN DARIO Rappresentante designato	13.655	13.655
146 INSURANCE COMMISSION OF WESTERN AUSTRALI TREVISAN DARIO Rappresentante designato	111.073	111.073
444 INTERNATIONAL EQUITY FUND TREVISAN DARIO Rappresentante designato	42.014	42.014
346 INTERNATIONAL KAPITALANLAGEGESELLSCHAFT MBH FOR TREVISAN DARIO Rappresentante designato	11.413	11.413
30 INTERNATIONAL MONETARY FUND TREVISAN DARIO Rappresentante designato	1.219	1.219
31 INTERNATIONAL MONETARY FUND TREVISAN DARIO Rappresentante designato	1.593	1.593
32 INTERNATIONAL MONETARY FUND TREVISAN DARIO Rappresentante designato	4.812	4.812
33 INTERNATIONAL MONETARY FUND TREVISAN DARIO Rappresentante designato	5.035	5.035
347 INTERNATIONAL PAPER CO COMMINGLED INVESTMENT GROUP TREVISAN DARIO Rappresentante designato	20.753	20.753
348 INTERNATIONAL PAPER CO COMMINGLED INVESTMENT GROUP TREVISAN DARIO Rappresentante designato	59.188	59.188

Cerved Group S.p.A.

Assemblea Ordinaria e Straordinaria

20 maggio 2020

Esito della votazione sul punto 2.a
dell'ordine del giorno

SCHEDA NOMINATIVO

	NUMERO DI AZIONI	
	TOTALE	CON DIRITTO DI VOTO
147 INTERNATIONALE KAPITALANLAGEGESELLSCHAFT MBH TREVISAN DARIO Rappresentante designato	100.000	100.000
148 ISHARES ALLCOUNTRY EQUITY INDEX FUND TREVISAN DARIO Rappresentante designato	887	887
34 ISHARES CORE MSCI EAFE ETF TREVISAN DARIO Rappresentante designato	975.631	975.631
35 ISHARES CORE MSCI EAFE IMI INDEX ETF TREVISAN DARIO Rappresentante designato	44.215	44.215
36 ISHARES CORE MSCI EUROPE ETF TREVISAN DARIO Rappresentante designato	91.557	91.557
37 ISHARES CORE MSCI INTERNATIONALDEVELOPED MARKETS ETF TREVISAN DARIO Rappresentante designato	20.000	20.000
38 ISHARES CORE MSCI TOTAL INTERNATIONAL STOCK ETF TREVISAN DARIO Rappresentante designato	171.907	171.907
349 ISHARES III PUBLIC LIMITED COMPANY TREVISAN DARIO Rappresentante designato	44.457	44.457
39 ISHARES MSCI EAFE SMALL CAP ETF TREVISAN DARIO Rappresentante designato	775.104	775.104
40 ISHARES MSCI EUROPE IMI INDEX ETF TREVISAN DARIO Rappresentante designato	3.034	3.034
41 ISHARES MSCI EUROPE SMALL-CAP ETF TREVISAN DARIO Rappresentante designato	19.225	19.225
351 ISHARES VII PLC TREVISAN DARIO Rappresentante designato	65.681	65.681
350 ISHARES VII PLC TREVISAN DARIO Rappresentante designato	281.324	281.324
149 JANUS HENDERSON FUND TREVISAN DARIO Rappresentante designato	172.735	172.735
150 JANUS HENDERSON HORIZON FUND TREVISAN DARIO Rappresentante designato	4.341	4.341
151 JANUS HENDERSON HORIZON FUND TREVISAN DARIO Rappresentante designato	597.180	597.180
152 JANUS HENDERSON INTERNATIONAL SMALL CAP TREVISAN DARIO Rappresentante designato	10.748	10.748
253 JOHN HANCOCK FUNDS II INTERNATIONAL SMALL COMPANY FUND TREVISAN DARIO Rappresentante designato	75.982	75.982
353 JOHN HANCOCK SEAPORT FUND TREVISAN DARIO Rappresentante designato	49.548	49.548
352 JOHN HANCOCK SEAPORT FUND TREVISAN DARIO Rappresentante designato	201.965	201.965
254 JOHN HANCOCK VARIABLE INSURANCE TRUST INTERNATIONAL SMALL COMPANY TRUST TREVISAN DARIO Rappresentante designato	10.299	10.299
42 JOHNSON GORDON ALAN TREVISAN DARIO Rappresentante designato	90	90
153 JP MORGAN CHASE RETIREMENT PLAN TREVISAN DARIO Rappresentante designato	175.163	175.163
317 JPMORGAN FUNDS TREVISAN DARIO Rappresentante designato	200.277	200.277

Cerved Group S.p.A.

Assemblea Ordinaria e Straordinaria

20 maggio 2020

Esito della votazione sul punto 2.a
dell'ordine del giorno

SCHEDA NOMINATIVO

NUMERO DI AZIONI
TOTALE CON DIRITTO
DI VOTO

	TOTALE	CON DIRITTO DI VOTO
43 KAISER FOUNDATION HEALTH PLAN INC RETIREE HEALTH AND WELFARE PLA TREVISAN DARIO Rappresentante designato	1.834	1.834
354 KAISER FOUNDATION HOSPITALS TREVISAN DARIO Rappresentante designato	10.032	10.032
355 KAISER PERMANENTE GROUP TRUST TREVISAN DARIO Rappresentante designato	34.895	34.895
154 KIRKON ELKERAHASTO TREVISAN DARIO Rappresentante designato	140.000	140.000
356 KP INTERNATIONAL EQUITY FUND TREVISAN DARIO Rappresentante designato	11.242	11.242
44 KRAFT FOODS GROUP, INC. MASTER DEFINED CONTRIBUTION TRUST TREVISAN DARIO Rappresentante designato	56.552	56.552
255 KRAFT HEINZ COMPANY MASTER RETIREMENT TRUST TREVISAN DARIO Rappresentante designato	153.233	153.233
469 LAZARD EUROPEAN ALPHA FUND TREVISAN DARIO Rappresentante designato	74.441	74.441
470 LAZARD EUROPEAN SMALL COMP FD ONSHO TREVISAN DARIO Rappresentante designato	376.229	376.229
357 LAZARD INTERNATIONAL SMALL CAP EQUITY PTF TREVISAN DARIO Rappresentante designato	59.899	59.899
501 LBBW AM INVESTMENTGES. MBH VA-AKT.GLOB.V TREVISAN DARIO Rappresentante designato	900.000	900.000
502 LBBW ASS.MAN. INVESTM.GES. MBH LBBW AM-6 TREVISAN DARIO Rappresentante designato	225.542	225.542
258 LEGAL AND GENERAL COLLECTIVE INVESTMENT TRUST TREVISAN DARIO Rappresentante designato	4.760	4.760
257 LEGAL AND GENERAL ASSURANCE (PENSIONS MANAGEMENT) LIMITED TREVISAN DARIO Rappresentante designato	3.640	3.640
256 LEGAL AND GENERAL ASSURANCE (PENSIONS MANAGEMENT) LIMITED TREVISAN DARIO Rappresentante designato	71.864	71.664
259 LEGAL AND GENERAL ICAV TREVISAN DARIO Rappresentante designato	7.512	7.512
471 LF MONTANARO EUROPEAN INCOME FUND TREVISAN DARIO Rappresentante designato	23.000	23.000
155 LGIA SUPER TRUSTEE AS TRUSTEE FOR LGIA TREVISAN DARIO Rappresentante designato	60.817	60.817
156 LOMBARD ODIER FUNDS (SWITZERLAND) SA I3D TREVISAN DARIO Rappresentante designato	153.640	153.640
261 LOS ANGELES CITY EMPLOYEES RETIREMENT SYSTEM TREVISAN DARIO Rappresentante designato	22.333	22.333
262 LOS ANGELES CITY EMPLOYEES RETIREMENT SYSTEM TREVISAN DARIO Rappresentante designato	25.127	25.127
358 LOS ANGELES COUNTY EMPLOYEES RETIREMENT ASSOCIATION TREVISAN DARIO Rappresentante designato	38.629	38.629
472 LOUISIANA STATE ERS GOLDMAN INTL SC TREVISAN DARIO Rappresentante designato	65.145	65.145
68 LYXOR MSCI EMU SMALL CAP UE TREVISAN DARIO Rappresentante designato	87.263	87.263

Cerved Group S.p.A.
Assemblea Ordinaria e Straordinaria
20 maggio 2020

Esito della votazione sul punto **2.a**
dell'ordine del giorno

SCHEDA NOMINATIVO

NUMERO DI AZIONI
TOTALE **CON DIRITTO
DI VOTO**

	NUMERO DI AZIONI TOTALE	CON DIRITTO DI VOTO
264 MAN FUNDS XII SPC - MAN 1783 II SP MAPLES CORPORATE SERVICES LIMITED TREVISAN DARIO Rappresentante designato	1.713	1.713
263 MAN FUNDS XII SPC - MAN 1783 II SP MAPLES CORPORATE SERVICES LIMITED TREVISAN DARIO Rappresentante designato	7.800	7.800
265 MAN GLG TOPAZ LIMITED C/O MAPLES CORP SVCS LTD TREVISAN DARIO Rappresentante designato	28.715	28.715
157 MANAGED PORTFOLIO SERIES INTERNATIONAL SHARES FUND5 TREVISAN DARIO Rappresentante designato	13.874	13.874
360 MARYLAND STATE RETIREMENT & PENSION SYSTEM TREVISAN DARIO Rappresentante designato	2.093	2.093
359 MARYLAND STATE RETIREMENT & PENSION SYSTEM TREVISAN DARIO Rappresentante designato	8.002	8.002
361 MARYLAND STATE RETIREMENT & PENSION SYSTEM TREVISAN DARIO Rappresentante designato	86.374	86.374
445 MEBA PENSION TRUST DEFINED BENEFIT PLAN TREVISAN DARIO Rappresentante designato	31.231	31.231
45 MEDIOLANUM FLESSIBILE FUTURO ITALIA TREVISAN DARIO Rappresentante designato	630.000	630.000
46 MEDIOLANUM FLESSIBILE SVILUPPO ITALIA TREVISAN DARIO Rappresentante designato	2.600.000	2.600.000
363 MERCER QIF CCF TREVISAN DARIO Rappresentante designato	17.118	17.118
362 MERCER QIF CCF TREVISAN DARIO Rappresentante designato	251.422	251.422
365 MERCER UCITS COMMON CONTRACTUAL FUND TREVISAN DARIO Rappresentante designato	49.694	49.694
366 MERCK CAPITAL ASSET MANAGEMENT LIMITED TREVISAN DARIO Rappresentante designato	23.666	23.666
367 MFS GLOBAL NEW DISCOVERY FUND TREVISAN DARIO Rappresentante designato	20.143	20.143
368 MFS HERITAGE TRUST COMPANY COLLECTIVE INVESTMENT TRUST TREVISAN DARIO Rappresentante designato	199.426	199.426
160 MFS INTERNATIONAL NEW DISCOVERY FUND TREVISAN DARIO Rappresentante designato	4.697.717	4.697.717
48 MFS MERIDIAN FUNDS TREVISAN DARIO Rappresentante designato	235.292	235.292
47 MFS MERIDIAN FUNDS TREVISAN DARIO Rappresentante designato	1.043.099	1.043.099
369 MGI FUNDS PLC TREVISAN DARIO Rappresentante designato	40.162	40.162
318 MOMENTUM INVESTMENT FUNDS SICAV-SIF TREVISAN DARIO Rappresentante designato	140.927	140.927
266 MORGAN STANLEY DEFINED CONTRIBUTION MASTER TRUST TREVISAN DARIO Rappresentante designato	55.000	55.000
161 MSCI ACWI EX-U.S. IMI INDEX FUND B2 TREVISAN DARIO Rappresentante designato	8.188	8.188
370 MSCI EAFE PROV SCREENED INDEX NON - LENDING COMMON TR TREVISAN DARIO Rappresentante designato	2.000	2.000

Cerved Group S.p.A.

Assemblea Ordinaria e Straordinaria

20 maggio 2020

Esito della votazione sul punto 2.a
dell'ordine del giorno

SCHEDA NOMINATIVO

	NUMERO DI AZIONI	
	TOTALE	CON DIRITTO DI VOTO
371 MSCI EAFE SMALL CAP PROV INDEX SEC COMMON TR F TREVISAN DARIO Rappresentante designato	92.744	92.744
162 MSCI WORLD SMALL CAP EQUITY ESG SCREENED INDEX FUND B TREVISAN DARIO Rappresentante designato	12.490	12.490
69 MUF - LYXOR FTSE ITALIA MID CA TREVISAN DARIO Rappresentante designato	947.076	947.076
70 MUL - LYXOR ITALIA EQUITY PIR TREVISAN DARIO Rappresentante designato	10.337	10.337
267 MULTI MANAGER INVESTMENT PROGRAMMES PCC LIMITED GLOBAL EQUITY MASTER F UND TREVISAN DARIO Rappresentante designato	76.702	76.702
268 MUNICIPAL EMPLOYEES' ANNUITY AND BENEFIT FUND OF CHICAGO TREVISAN DARIO Rappresentante designato	3.568	3.568
269 MUNICIPAL EMPLOYEES' ANNUITY AND BENEFIT FUND OF CHICAGO TREVISAN DARIO Rappresentante designato	20.718	20.718
163 MUTUAL FUND LOCALTAPIOLA EUROPE MID CAP TREVISAN DARIO Rappresentante designato	320.000	320.000
164 NAT TDS AS TRU OF RATHBONE HERITAGE FUND TREVISAN DARIO Rappresentante designato	45.000	45.000
270 NATIONAL COUNCIL FOR SOCIAL SECURITY FUND TREVISAN DARIO Rappresentante designato	195.250	195.250
473 NATIONAL ELEVATOR INDUSTRY PENSION PLAN TREVISAN DARIO Rappresentante designato	256.596	256.596
271 NATIONAL RAILROAD RETIREMENT INVESTMENT TRUST TREVISAN DARIO Rappresentante designato	10.187	10.187
165 NATIONWIDE INTERNATIONAL SMALL CAP FUND TREVISAN DARIO Rappresentante designato	443.555	443.555
372 NATWEST TR+DEP SER LTD ATO ST. JAMES'S PL GL SM COMP UN TR TREVISAN DARIO Rappresentante designato	1.175.820	1.175.820
373 NEUBERGER BERMAN EQ FUNDS- NB INTERNATIONAL SMALL TREVISAN DARIO Rappresentante designato	7.518	7.518
49 NEUBERGER BERMAN INTERNATIONAL SMALL CAP MASTER FUND L.P. TREVISAN DARIO Rappresentante designato	1.487	1.487
166 NEW YORK STATE COMMON RETIREMENT FUND TREVISAN DARIO Rappresentante designato	865.525	865.525
272 NEW ZEALAND SUPERANNUATION FUND TREVISAN DARIO Rappresentante designato	14.997	14.997
167 NMM3 EUEQ MFS ACCOUNT TREVISAN DARIO Rappresentante designato	11.413	11.413
168 NN (L) TREVISAN DARIO Rappresentante designato	172.000	172.000
474 NN PARAPLUFONDS 1 NV TREVISAN DARIO Rappresentante designato	560.000	560.000
274 NORTHERN TRUST GLOBAL INVESTMENTS COLLECTIVE FUNDS TRUST TREVISAN DARIO Rappresentante designato	892	892
275 NORTHERN TRUST GLOBAL INVESTMENTS COLLECTIVE FUNDS TRUST TREVISAN DARIO Rappresentante designato	40.106	40.106
273 NORTHERN TRUST GLOBAL INVESTMENTS COLLECTIVE FUNDS TRUST TREVISAN DARIO Rappresentante designato	187.385	187.385

Cerved Group S.p.A.

Assemblea Ordinaria e Straordinaria

20 maggio 2020

Esito della votazione sul punto 2.a
dell'ordine del giorno

SCHEDA NOMINATIVO	NUMERO DI AZIONI	
	TOTALE	CON DIRITTO DI VOTO
276 NORTHERN TRUST UCITS COMMON CONTRACTUAL FUND TREVISAN DARIO Rappresentante designato	8.702	8.702
277 NTGI-QM COMMON DAILY ALL COUNTRY WORLD EX-US INVESTABLE MARKET INDEX FUND - NON TREVISAN DARIO Rappresentante designato	5.565	5.565
278 OLD MUTUAL GLOBAL EQUITY FUND UK LIMITED TREVISAN DARIO Rappresentante designato	117.340	117.340
279 OLD NORTH STATE HEDGED EQUITY MWT LLC TREVISAN DARIO Rappresentante designato	36.622	36.622
280 OLD WESTBURY SMALL AND MID CAP STRATEGIES FUND TREVISAN DARIO Rappresentante designato	73.176	73.176
169 ONEPATH GLOBAL SHARES - SMALL CAP () TREVISAN DARIO Rappresentante designato	17.419	17.419
374 PACIFIC SELECT FUND INTERNATIONAL SMALL-CAP PORTFOLIO TREVISAN DARIO Rappresentante designato	90.000	90.000
375 PARADICE GLOBAL SMALL CAP FUND TREVISAN DARIO Rappresentante designato	712.344	712.344
376 PARAMETRIC INTERNATIONAL EQUITY FUND TREVISAN DARIO Rappresentante designato	9.600	9.600
50 PARKER FOUNDATION INC TREVISAN DARIO Rappresentante designato	32.987	32.987
281 PELICAN FUND LP TREVISAN DARIO Rappresentante designato	177.552	177.552
476 PENSION RESERVES INVESTMENT TRUST FUND TREVISAN DARIO Rappresentante designato	13.227	13.227
475 PENSION RESERVES INVESTMENT TRUST FUND TREVISAN DARIO Rappresentante designato	50.568	50.568
477 PFI GLB MULTI STRATEGY WELLINGTON TREVISAN DARIO Rappresentante designato	20.285	20.285
478 PHC NT SMALL CAP TREVISAN DARIO Rappresentante designato	21.511	21.511
170 PICTET & CIE EUROPE SA TREVISAN DARIO Rappresentante designato	1.108.216	1.108.216
171 PINEBRIDGE DYNAMIC ASSET ALLOCATION FUND TREVISAN DARIO Rappresentante designato	6.724	6.724
377 PINEBRIDGE GLOBAL DYNAMIC ASSET ALLOCATION FUND TREVISAN DARIO Rappresentante designato	20.005	20.005
378 PINEBRIDGE GLOBAL DYNAMIC ASSET ALLOCATION FUND LLC TREVISAN DARIO Rappresentante designato	9.978	9.978
379 PINEBRIDGE GLOBAL FUNDS TREVISAN DARIO Rappresentante designato	33.877	33.877
380 PRINCE GEORGES COUNTY SUPPLEMENTAL PENSION PLAN TREVISAN DARIO Rappresentante designato	30.500	30.500
284 PROVIDENCE ST. JOSEPH HEALTH LONG TERM PORTFOLIO TREVISAN DARIO Rappresentante designato	196.070	196.070
479 PS FR DEVEL MARK EX US SMALL PORT TREVISAN DARIO Rappresentante designato	26.723	26.723
381 PUBLIC AUTHORITY FOR SOCIAL INSURANCE TREVISAN DARIO Rappresentante designato	1.742	1.742

Cerved Group S.p.A.

Assemblea Ordinaria e Straordinaria

20 maggio 2020

Esito della votazione sul punto **2.a**
dell'ordine del giorno

SCHEDA NOMINATIVO

	NUMERO DI AZIONI	
	TOTALE	CON DIRITTO DI VOTO
285 PUBLIC EMPLOYEES RETIREMENT ASSOCIATION OF COLORADO TREVISAN DARIO Rappresentante designato	17.850	17.850
480 PUBLIC EMPLOYEES RETIREMENT ASSOCIATION OF NEW MEXICO TREVISAN DARIO Rappresentante designato	4.872	4.872
174 PUBLIC EMPLOYEES RETIREMENT SYSTEM OF OHIO TREVISAN DARIO Rappresentante designato	10.341	10.341
172 PUBLIC EMPLOYEES RETIREMENT SYSTEM OF OHIO TREVISAN DARIO Rappresentante designato	16.402	16.402
173 PUBLIC EMPLOYEES RETIREMENT SYSTEM OF OHIO TREVISAN DARIO Rappresentante designato	53.409	53.409
286 PUBLIC SECTOR PENSION INVESTMENT BOARD TREVISAN DARIO Rappresentante designato	152.448	152.448
175 PYRAMIS SELECT INTERNATIONAL SMALL CAP EQUITY FUND LLC TREVISAN DARIO Rappresentante designato	57.998	57.998
287 QUILTER INVESTORS EUROPE (EX UK) SMALL/MID-CAP EQUITY FUND A SUB FUND OF OLD MUTL TREVISAN DARIO Rappresentante designato	93.901	93.901
382 RETAIL EMPLOYEES SUPERANNUATION TRUST TREVISAN DARIO Rappresentante designato	1.026.501	1.026.501
177 ROBECO CAPITAL GROWTH FUND TREVISAN DARIO Rappresentante designato	500.000	500.000
176 ROBECO CAPITAL GROWTH FUND TREVISAN DARIO Rappresentante designato	1.150.000	1.150.000
383 SAINT-GOBAIN CORPORATION DEFINED BENEFIT MASTER TRUST TREVISAN DARIO Rappresentante designato	101.672	101.672
289 SCHLUMBERGE COMMON INVESTMENT FUND TREVISAN DARIO Rappresentante designato	35.561	35.561
178 SCHRODER CAPITAL MANAGEMENT COLLECTIVE T TREVISAN DARIO Rappresentante designato	452.698	452.698
179 SCHRODER EUROPEAN SMALLER COMPANIES FUND TREVISAN DARIO Rappresentante designato	461.937	461.937
180 SCHRODER GAIA TREVISAN DARIO Rappresentante designato	57.534	57.534
321 SCHRODER INTERNATIONAL SELECTION FUND TREVISAN DARIO Rappresentante designato	186.964	186.964
320 SCHRODER INTERNATIONAL SELECTION FUND TREVISAN DARIO Rappresentante designato	467.782	467.782
319 SCHRODER INTERNATIONAL SELECTION FUND TREVISAN DARIO Rappresentante designato	695.803	695.803
181 SCHRODER INTERNATIONAL SMALL COMPANIES PORTFOLIO TREVISAN DARIO Rappresentante designato	28.782	28.782
182 SCHWAB FUNDAM INTER SMALL- COMP INDEX FD TREVISAN DARIO Rappresentante designato	39.175	39.175
384 SCHWAB FUNDAMENTAL INTERNATIONAL SMALL COMPANY ETF TREVISAN DARIO Rappresentante designato	118.822	118.822
385 SCHWAB INTERNATIONAL SMALL-CAP EQUITY ETF TREVISAN DARIO Rappresentante designato	273.668	273.668
51 SCPMG KEOGH PLAN TREVISAN DARIO Rappresentante designato	10.450	10.450

Cerved Group S.p.A.

Assemblea Ordinaria e Straordinaria

20 maggio 2020

Esito della votazione sul punto **2.a**
dell'ordine del giorno

SCHEDA NOMINATIVO

NUMERO DI AZIONI
TOTALE **CON DIRITTO**
DI VOTO

	NUMERO DI AZIONI TOTALE	CON DIRITTO DI VOTO
183 SERVIZI CGN SRL TREVISAN DARIO Rappresentante designato	3.585.075	3.585.075
71 SG ACTIONS EURO SMALL CAP TREVISAN DARIO Rappresentante designato	215.292	215.292
446 SHELL CANADA 2007 PENSION PLAN TREVISAN DARIO Rappresentante designato	3.047	3.047
447 SHELL CANADA 2007 PENSION PLAN 400 TREVISAN DARIO Rappresentante designato	1.252	1.252
290 SHORT BROTHERS CIF TRUSTEE LIMITED TREVISAN DARIO Rappresentante designato	35.070	35.070
184 SICAV ECHIQUEUR ENTREPRENEURS TREVISAN DARIO Rappresentante designato	2.005.000	2.005.000
185 SINGLE SELECT PLATFORM TREVISAN DARIO Rappresentante designato	75.316	75.316
72 SOGECAP ACTIONS SMALL CAP TREVISAN DARIO Rappresentante designato	893.935	893.935
481 SOUTH CAROLINA RETIREMENT SYSTEMS GROUP TRUST TREVISAN DARIO Rappresentante designato	237	237
386 SPDR PORTFOLIO DEVELOPED WORLD EX-US ETF TREVISAN DARIO Rappresentante designato	69.708	69.708
387 SPDR S&P INTERNATIONAL SMALL CAP ETF TREVISAN DARIO Rappresentante designato	73.481	73.481
388 SPDR STOXX EUROPE 50 ETF TREVISAN DARIO Rappresentante designato	3.243	3.243
389 SS BK AND TRUST COMPANY INV FUNDS FOR TAXEXEMPT TREVISAN DARIO Rappresentante designato	169.073	169.073
390 SS BK AND TRUST COMPANY INV FUNDS FOR TAXEXEMPT TREVISAN DARIO Rappresentante designato	242.069	242.069
392 SSGA SPDR ETFS EUROPE II PUBLIC LIMITED COMPANY TREVISAN DARIO Rappresentante designato	2.800	2.800
393 SSGA SPDR ETFS EUROPE II PUBLIC LIMITED COMPANY TREVISAN DARIO Rappresentante designato	18.145	18.145
391 SSGA SPDR ETFS EUROPE II PUBLIC LIMITED COMPANY TREVISAN DARIO Rappresentante designato	23.258	23.258
503 STARFUND (ING IM) TREVISAN DARIO Rappresentante designato	1.100.000	1.100.000
189 STATE OF CALI SAV PLUS PROG MASTER TRUST TREVISAN DARIO Rappresentante designato	67.744	67.744
291 STATE OF UTAH SCHOOL AND INSTITUTIONAL TRUST FUNDS TRUST FUNDS TREVISAN DARIO Rappresentante designato	4.875	4.875
482 STATE OF WISCONSIN INVESTMENT BOARD TREVISAN DARIO Rappresentante designato	25.792	25.792
394 STATE STREET GLOBAL ALL CAP EQUITY EX-US INDEX PORTFOLIO TREVISAN DARIO Rappresentante designato	15.889	15.889
292 STEADYHAND GLOBAL EQUITY FUND TREVISAN DARIO Rappresentante designato	380.949	380.949
293 STEELWORKERS PENSION TRUST TREVISAN DARIO Rappresentante designato	54.232	54.232

Cerved Group S.p.A.

Assemblea Ordinaria e Straordinaria

20 maggio 2020

Esito della votazione sul punto **2.a**
dell'ordine del giorno

SCHEDA NOMINATIVO

NUMERO DI AZIONI
TOTALE CON DIRITTO
DI VOTO

	NUMERO DI AZIONI TOTALE	CON DIRITTO DI VOTO
52 STICHTING BEDRIJFSPENSIOENFONDSVOOR DE LANDBOUW MANDAAT AXA TREVISAN DARIO Rappresentante designato	228.059	228.059
190 STICHTING PENSIOENFONDS VOOR HUISAR TREVISAN DARIO Rappresentante designato	15.354	15.354
395 STICHTING PHILIPS PENSIOENFONDS TREVISAN DARIO Rappresentante designato	27.994	27.994
191 STRATEGIC INTERNATIONAL EQUITY FUND TREVISAN DARIO Rappresentante designato	5.709	5.709
296 SUN LIFE SENTRY GLOBAL MID CAP FUND TREVISAN DARIO Rappresentante designato	526.750	526.750
397 SUNSUPER SUPERANNUATION FUND TREVISAN DARIO Rappresentante designato	9.625	9.625
396 SUNSUPER SUPERANNUATION FUND TREVISAN DARIO Rappresentante designato	10.700	10.700
192 SUZUKA INKA TREVISAN DARIO Rappresentante designato	141.877	141.877
297 TALOMON VALUE ICAV TREVISAN DARIO Rappresentante designato	738.482	738.482
298 TEACHERS RETIREMENT SYSTEM OF OKLAHOMA TREVISAN DARIO Rappresentante designato	457.568	457.568
193 TEACHERS' RETIREMENT SYSTEM OF THE CITY OF NEW YORK TREVISAN DARIO Rappresentante designato	59.940	59.940
194 TELSTRA SUPERANNUATION SCHEME TREVISAN DARIO Rappresentante designato	135.985	135.985
53 TENNESSEE CONSOLIDATED RETIREMENT SYSTEM TREVISAN DARIO Rappresentante designato	9.774	9.774
54 TEXAS MUNICIPAL RETIREMENT SYSTEM TREVISAN DARIO Rappresentante designato	539.229	539.229
195 TFL PENSION FUND TREVISAN DARIO Rappresentante designato	420.071	420.071
448 THE BANK OF NEW YORK MELLON (INTERNATIONAL) LIMITED AS TRUSTEE FOR LIONTRUST EUR TREVISAN DARIO Rappresentante designato	41.545	41.545
449 THE BANK OF NEW YORK MELLON EMPLOYEE BENEFIT COLLECTIVE INVESTMENT FUND PLAN TREVISAN DARIO Rappresentante designato	8.867	8.867
483 THE CLEVELAND CLINIC FOUNDATION TREVISAN DARIO Rappresentante designato	12.298	12.298
398 THE INCUBATION FUND, LTD TREVISAN DARIO Rappresentante designato	2.418	2.418
300 THE NORTHERN TRUST COMPANY SUB-ADVISED COLLECTIVE FUNDS TRUST TREVISAN DARIO Rappresentante designato	195.504	195.504
401 THE REGENTS OF THE UNIVERSITY OF CALIFORNIA TREVISAN DARIO Rappresentante designato	11.839	11.839
402 THE REGENTS OF THE UNIVERSITY OF CALIFORNIA TREVISAN DARIO Rappresentante designato	35.543	35.543
400 THE REGENTS OF THE UNIVERSITY OF CALIFORNIA TREVISAN DARIO Rappresentante designato	65.441	65.441
399 THE REGENTS OF THE UNIVERSITY OF CALIFORNIA TREVISAN DARIO Rappresentante designato	4.056.000	4.056.000

Cerved Group S.p.A.

Assemblea Ordinaria e Straordinaria

20 maggio 2020

Esito della votazione sul punto 2.a
dell'ordine del giorno

SCHEDA NOMINATIVO	NUMERO DI AZIONI	
	TOTALE	CON DIRITTO DI VOTO
196 THE SAUDI SECOND INVESTMENT COMPANY TREVISAN DARIO Rappresentante designato	89.106	89.106
403 THE TRUSTEES OF BP PENSION FUND TREVISAN DARIO Rappresentante designato	55.000	55.000
301 THE VELANNE (IRELAND) TRUST TREVISAN DARIO Rappresentante designato	198.465	198.465
408 THE WELLINGTON TR CO NAT ASS MULT C TR F TR, OPPORT EQ PTF TREVISAN DARIO Rappresentante designato	21.105	21.105
407 THE WELLINGTON TR CO NAT ASS MULT COLLECTIVE INV F TRUST TREVISAN DARIO Rappresentante designato	104.241	104.241
411 THE WELLINGTON TR CO NAT ASS MULT COLLECTIVE INV F TRUST TREVISAN DARIO Rappresentante designato	115.388	115.388
408 THE WELLINGTON TR CO NAT ASS MULT COLLECTIVE INV F TRUST TREVISAN DARIO Rappresentante designato	125.359	125.359
409 THE WELLINGTON TR CO NAT ASS MULT COLLECTIVE INV F TRUST TREVISAN DARIO Rappresentante designato	139.793	139.793
410 THE WELLINGTON TR CO NAT ASS MULT COLLECTIVE INV F TRUST TREVISAN DARIO Rappresentante designato	283.038	283.038
412 THE WELLINGTON TR CO NAT ASS MULT COMM INT SMALL CAP OPPORT TREVISAN DARIO Rappresentante designato	589.526	589.526
413 THE WELLINGTON TR CO, NAT ASS MULT COMM TR F TR, INT RES EQ F TREVISAN DARIO Rappresentante designato	70.775	70.775
415 THE WELLINGTON TR COM NATIONAL ASS MULT COLLECT INV F TREVISAN DARIO Rappresentante designato	37.269	37.269
414 THE WELLINGTON TR COM NATIONAL ASS MULT COLLECT INV F TREVISAN DARIO Rappresentante designato	138.787	138.787
416 THRIVENT PARTNER WORLDWIDE ALLOCATION FUND TREVISAN DARIO Rappresentante designato	12.396	12.396
417 THRIVENT PARTNER WORLDWIDE ALLOCATION PORTFOLIO TREVISAN DARIO Rappresentante designato	26.737	26.737
418 TIAA-CREF INTERNATIONAL SMALL-CAP EQUITY FUND TREVISAN DARIO Rappresentante designato	135.000	135.000
419 TM CRUX OEIC - TM CRUX EUROPEAN SPECIAL SITUATIONS FUND TREVISAN DARIO Rappresentante designato	1.210.724	1.210.724
197 TR EUROPEAN GROWTH TRUST PLC TREVISAN DARIO Rappresentante designato	715.704	715.704
495 TREMPIN PME M TREVISAN DARIO Rappresentante designato	253.978	253.978
198 TTC WORLD EQUITY FUND QP, LP TREVISAN DARIO Rappresentante designato	542.606	542.606
302 TWO SIGMA EQUITY SPECTRUM PORTFOLIO - EUR A/C MSPB TREVISAN DARIO Rappresentante designato	28	28
305 UNIVEST TREVISAN DARIO Rappresentante designato	96.123	96.123
304 UNIVEST TREVISAN DARIO Rappresentante designato	200.548	200.548
306 UTAH STATE RETIREMENT SYSTEMS TREVISAN DARIO Rappresentante designato	8.494	8.494

Cerved Group S.p.A.

Assemblea Ordinaria e Straordinaria

20 maggio 2020

Esito della votazione sul punto 2.a
dell'ordine del giorno

SCHEDA NOMINATIVO

NUMERO DI AZIONI
TOTALE CON DIRITTO
DI VOTO

	TOTALE	CON DIRITTO DI VOTO
307 UTAH STATE RETIREMENT SYSTEMS	13.089	13.089
TREVISAN DARIO Rappresentante designato		
423 VALIC COMPANY I - ASSET ALLOCATION FUND	4.165	4.165
TREVISAN DARIO Rappresentante designato		
424 VALIC COMPANY II INTERNATIONAL OPPORTUNITIES FUND	197.196	197.196
TREVISAN DARIO Rappresentante designato		
55 VANGUARD DEVELOPED ALL-CAP EX NORTH AMERICA EQUITY INDEX POOLED	1.116	1.116
TREVISAN DARIO Rappresentante designato		
56 VANGUARD DEVELOPED MARKETS INDEX FUND	1.194.990	1.194.990
TREVISAN DARIO Rappresentante designato		
200 VANGUARD ESG INTERNATIONAL STOCK ETF	5.400	5.400
TREVISAN DARIO Rappresentante designato		
450 VANGUARD EUROPEAN STOCK INDEX FUND	329.146	329.146
TREVISAN DARIO Rappresentante designato		
451 VANGUARD FTSE ALL WORLD EX US SMALL CAP INDEX FUND	537.779	537.779
TREVISAN DARIO Rappresentante designato		
57 VANGUARD FTSE DEVELOPED ALL CAP EX NORTH AMERICA INDEX ETF	10.473	10.473
TREVISAN DARIO Rappresentante designato		
58 VANGUARD FTSE DEVELOPED EUROPE ALL CAP INDEX ETF	2.765	2.765
TREVISAN DARIO Rappresentante designato		
201 VANGUARD INTERNATIONAL EXPLORER FUND	1.378.717	1.378.717
TREVISAN DARIO Rappresentante designato		
202 VANGUARD INTERNATIONAL EXPLORER FUND	2.050.744	2.050.744
TREVISAN DARIO Rappresentante designato		
203 VANGUARD INTERNATIONAL SMALL COMPANIES I	26.727	26.727
TREVISAN DARIO Rappresentante designato		
425 VANGUARD INV FUNDS ICVC-VANGUARD FTSE GLOB ALL CAP IND FUND	2.652	2.652
TREVISAN DARIO Rappresentante designato		
204 VANGUARD INVESTMENT SERIES PLC	76.977	76.977
TREVISAN DARIO Rappresentante designato		
426 VANGUARD INVESTMENTS FUNDS ICVC - VANGUARD	34.323	34.323
TREVISAN DARIO Rappresentante designato		
205 VANGUARD TOTAL INTERNATIONAL STOCK INDEX	3.299.035	3.299.035
TREVISAN DARIO Rappresentante designato		
59 VANGUARD TOTAL WORLD STOCK INDEX FUND	66.811	66.811
TREVISAN DARIO Rappresentante designato		
206 VANTAGETRUST III MAST COLLECT INVE FU TR	105.356	105.356
TREVISAN DARIO Rappresentante designato		
308 VELANNE GLOBAL EQUITY FUND	244.127	244.127
TREVISAN DARIO Rappresentante designato		
309 VERDIPAPIRFONDET KLP AKSJEGLOBAL SMALL CAP INDEKS I	25.915	25.915
TREVISAN DARIO Rappresentante designato		
484 VERIZON MASTER SAVINGS TRUST	97.100	97.100
TREVISAN DARIO Rappresentante designato		
207 VFTC INST TOTAL INT STOCK MARKET IND TRU	91.478	91.478
TREVISAN DARIO Rappresentante designato		
485 VIRGINIA RETIREMENT SYSTEM	44.899	44.899
TREVISAN DARIO Rappresentante designato		

Cerved Group S.p.A.

Assemblea Ordinaria e Straordinaria

20 maggio 2020

Esito della votazione sul punto 2.a
dell'ordine del giorno

SCHEDA NOMINATIVO

	NUMERO DI AZIONI	
	TOTALE	CON DIRITTO DI VOTO
504 VWINKA SONDERVERMGEN TREVISAN DARIO Rappresentante designato	40.000	40.000
428 WASHINGTON STATE INVESTMENT BOARD TREVISAN DARIO Rappresentante designato	439	439
429 WASHINGTON STATE INVESTMENT BOARD TREVISAN DARIO Rappresentante designato	5.048	5.048
427 WASHINGTON STATE INVESTMENT BOARD TREVISAN DARIO Rappresentante designato	75.645	75.645
310 WELLINGTON MANAGEMENT COMPANY LLP TREVISAN DARIO Rappresentante designato	83.617	83.617
311 WELLINGTON MANAGEMENT COMPANY LLP TREVISAN DARIO Rappresentante designato	168.262	168.262
313 WELLINGTON MANAGEMENT COMPANY LLP TREVISAN DARIO Rappresentante designato	476.332	476.332
312 WELLINGTON MANAGEMENT COMPANY LLP TREVISAN DARIO Rappresentante designato	497.173	497.173
430 WELLINGTON MANAGEMENT FUNDS (IRELAND) PLC TREVISAN DARIO Rappresentante designato	81.760	81.760
431 WELLINGTON MANAGEMENT FUNDS (IRELAND) PLC TREVISAN DARIO Rappresentante designato	489.914	489.914
432 WELLINGTON MANAGEMENT FUNDS (IRELAND) PLC TREVISAN DARIO Rappresentante designato	1.118.790	1.118.790
433 WELLINGTON TR CO NAT ASS MULT COMM TR FD TR DURABLE CO PORT TREVISAN DARIO Rappresentante designato	1.901.525	1.901.525
434 WELLINGTON TST CO, NAT ASS MULT COMM T F T - INT SM CAP RE EQU TREVISAN DARIO Rappresentante designato	113.844	113.844
60 WELLS FARGO BK DECL OF TRUST ESTABL INVEST FUNDS EMPLOYEE BEN TR TREVISAN DARIO Rappresentante designato	6.349	6.349
314 WHEELS COMMON INVESTMENT FUND TREVISAN DARIO Rappresentante designato	2.009	2.009
210 WHOLESale INTERNATIONAL CORE EQUITIES TREVISAN DARIO Rappresentante designato	987	987
435 WISDOMTREE EUROPE MULTIFACTOR FUND TREVISAN DARIO Rappresentante designato	3.638	3.638
315 WOLF CREEK INVESTORS (BERMUDA) LP TREVISAN DARIO Rappresentante designato	519.897	519.897
316 WOLF CREEK PARTNERS LP TREVISAN DARIO Rappresentante designato	531.326	531.326
211 WSSP INTERNATIONAL EQUITIES TRUST TREVISAN DARIO Rappresentante designato	272.485	272.485

Cerved Group S.p.A.
Assemblea Ordinaria e Straordinaria
20 maggio 2020

Esito della votazione sul punto 2.a
dell'ordine del giorno

SCHEDA NOMINATIVO

NUMERO DI AZIONI
TOTALE CON DIRITTO
DI VOTO

Riepilogo favorevoli

TOTALE FAVOREVOLI	n°	426 azionisti per n°	112.970.805 Azioni
di cui			84,87109% delle azioni ordinarie rappresentate
In proprio	n°	0 azionisti per n°	0 Azioni
			0,00000% delle azioni ordinarie rappresentate
Per delega e rappresentanza	n°	426 azionisti per n°	112.970.805 Azioni
			84,87109% delle azioni ordinarie rappresentate

Cerved Group S.p.A.

Assemblea Ordinaria e Straordinaria

20 maggio 2020

Esito della votazione sul punto **2.b**

della parte ordinaria dell'ordine del giorno

Relazione sulla politica in materia di remunerazione e sui compensi corrisposti ai sensi dell'art. 123-ter, commi 3-bis e 6, del D. Lgs. n. 58/98: deliberazione non vincolante sulla seconda sezione sui compensi corrisposti predisposta ai sensi dell'art. 123-ter, comma 4, del D.lgs. n. 58/1998.

Azionisti Presenti

In proprio	n°	0	per n°	0	Azioni	0	Voti	0,00 % del capitale sociale
Per delega	n°	493	per n°	133.108.708	Azioni	133.108.708	Voti	68,16 % del capitale sociale
TOTALE PRESENTI	n°	493	per n°	133.108.708	Azioni	133.108.708	Voti	68,16 % del capitale sociale

Esito Votazione

FAVOREVOLI	n°	445	azionisti per n°	118.829.828	Voti	89,27277%	delle azioni ordinarie rappresentate
CONTRARI	n°	29	azionisti per n°	9.328.620	Voti	7,00827%	delle azioni ordinarie rappresentate
ASTENUTI	n°	6	azionisti per n°	2.687.002	Voti	2,01865%	delle azioni ordinarie rappresentate
TOTALE VOTANTI	n°	480	azionisti per n°	130.845.450	Voti	98,29969%	delle azioni ordinarie rappresentate
TOTALE NON VOTANTI	n°	13	azionisti per n°	2.263.258	Voti	1,70031%	delle azioni ordinarie rappresentate
TOTALE PRESENTI	n°	493	azionisti per n°	133.108.708	Voti		

Cerved Group S.p.A.

Assemblea Ordinaria e Straordinaria

20 maggio 2020

Esito della votazione sul punto 2.b
della parte ordinaria dell'ordine del giorno

Relazione sulla politica in materia di remunerazione e sui compensi corrisposti ai sensi dell'art. 123-ter, commi 3-bis e 6, del D. Lgs. n. 58/98: deliberazione non vincolante sulla seconda sezione sui compensi corrisposti predisposta ai sensi dell'art. 123-ter, comma 4, del D.lgs. n. 58/1998.

Elenco Contrari

SCHEDA	NOMINATIVO	NUMERO DI AZIONI	
		TOTALE	CON DIRITTO DI VOTO
327	2R CAPITAL SPA TREVISAN DARIO Rappresentante designato	21.000	21.000
2	ALLIANZ AZIONI ITALIA ALL STARS TREVISAN DARIO Rappresentante designato	350.000	350.000
3	ALLIANZ ITALIA 50 SPECIAL TREVISAN DARIO Rappresentante designato	50.000	50.000
63	ALLIANZ OPERA SMALL CAP TREVISAN DARIO Rappresentante designato	38.022	38.022
76	ALLIANZGI S AKTIEN TREVISAN DARIO Rappresentante designato	109.086	109.086
437	AMERICAN ELECTRIC POWER MASTER RETIREMENT TRUST TREVISAN DARIO Rappresentante designato	81.061	81.061
438	AMERICAN ELECTRIC POWER SYSTEM RETIREE MEDICALTRUST FOR CERTAIN UNION EMPLOYEE TREVISAN DARIO Rappresentante designato	17.163	17.163
215	AMPLEGEST LONG SHORT TREVISAN DARIO Rappresentante designato	13.434	13.434
218	BATTELLE MEMORIAL INSTITUTE TREVISAN DARIO Rappresentante designato	17.000	17.000
85	BAYVK A3 FONDS TREVISAN DARIO Rappresentante designato	590.760	590.760
481	BNYMTD RAMAM LONG TERM RECOVERY TREVISAN DARIO Rappresentante designato	100.000	100.000
462	BNYMTD RAMAM WORLD RECOVERY FUND TREVISAN DARIO Rappresentante designato	193.205	193.205
463	BNYMTD RM GLOBAL HIGH ALPHA FUND TREVISAN DARIO Rappresentante designato	64.830	64.830
105	BT WHOLESALE MULTI MANAG INTL SHARE FUND TREVISAN DARIO Rappresentante designato	43.622	43.622
123	EUROPEAN ASSETS TRUST PLC TREVISAN DARIO Rappresentante designato	1.408.289	1.408.289
124	F&C GLOBAL SMALLER COMPANIES PLC TREVISAN DARIO Rappresentante designato	462.287	462.287
126	FCP VILLIERS ACTIONS EUROPE SYST TREVISAN DARIO Rappresentante designato	45.967	45.967
158	MANAGED PORTFOLIO SERIES INTL SH FUND 1 TREVISAN DARIO Rappresentante designato	15.930	15.930
288	RIVER AND MERCANTILE GLOBAL HIGH ALPHA FUND TREVISAN DARIO Rappresentante designato	47.680	47.680
188	SONDERVERMOEGEN ALLIANZ ADAC AV FONDS TREVISAN DARIO Rappresentante designato	30.573	30.573
187	SONDERVERMOEGEN ALLIANZ ADAC AV FONDS TREVISAN DARIO Rappresentante designato	723.252	723.252
188	SONDERVERMOEGEN ALLIANZ VGI 1 FONDS TREVISAN DARIO Rappresentante designato	45.662	45.662

Cerved Group S.p.A.
Assemblea Ordinaria e Straordinaria
20 maggio 2020

Esito della votazione sul punto 2.b
della parte ordinaria dell'ordine del giorno

Relazione sulla politica in materia di remunerazione e sui compensi corrisposti ai sensi dell'art. 123-ter, commi 3-bis e 6, del D. Lgs. n. 58/98: deliberazione non vincolante sulla seconda sezione sui compensi corrisposti predisposta ai sensi dell'art. 123-ter, comma 4, del D.lgs. n. 58/1998.

299	THE HEALTH FOUNDATION TREVISAN DARIO Rappresentante designato	49.641	49.641
404	THE TRUSTEES OF ELECTRONIC DATA SYSTEMS 1994 PENSION TREVISAN DARIO Rappresentante designato	12.298	12.298
405	THE TRUSTEES OF ELECTRONIC DATA SYSTEMS LTD TREVISAN DARIO Rappresentante designato	47.058	47.058
199	UNIVERSITIES SUPERANNUATION SCHEME TREVISAN DARIO Rappresentante designato	4.437.326	4.437.326
208	WA LOCAL GOVERNMENT SUPERANNUATION PLAN TREVISAN DARIO Rappresentante designato	52.285	52.285
209	WESTPAC WHOLESALE UNHEDGED INT SHARE TRU TREVISAN DARIO Rappresentante designato	101.240	101.240
212	WSSP INTERNATIONAL EQUITIES TRUST TREVISAN DARIO Rappresentante designato	159.949	159.949

Riepilogo Contrari

TOTALE CONTRARI	n°	29 azionisti per n°	9.328.620 Azioni
			7,00827% delle azioni ordinarie rappresentate
di cui			
In proprio	n°	0 azionisti per n°	0 Azioni
			0,00000% delle azioni ordinarie rappresentate
Per delega e rappresentanza	n°	29 azionisti per n°	9.328.620 Azioni
			7,00827% delle azioni ordinarie rappresentate

Cerved Group S.p.A.

Assemblea Ordinaria e Straordinaria

20 maggio 2020

Esito della votazione sul punto **2.b**
della parte ordinaria dell'ordine del giorno

Relazione sulla politica in materia di remunerazione e sui compensi corrisposti ai sensi dell'art. 123-ter, commi 3-bis e 6, del D. Lgs. n. 58/98: deliberazione non vincolante sulla seconda sezione sui compensi corrisposti predisposta ai sensi dell'art. 123-ter, comma 4, del D.lgs. n. 58/1998.

Elenco Astenuti

SCHEDA NOMINATIVO	NUMERO DI AZIONI	
	TOTALE	CON DIRITTO DI VOTO
333 BMO INVESTMENTS (LUX) I FUND TREVISAN DARIO Rappresentante designato	45.436	45.436
234 CHALLENGE FUNDS - CHALLENGE ITALIAN EQUITY TREVISAN DARIO Rappresentante designato	400.000	400.000
260 LGT SELECT FUNDS - LGT SELECT EQUITY GLOBAL LGT CAPITAL PARTNERS (FL) AG TREVISAN DARIO Rappresentante designato	179.059	179.059
490 MST EUROPEAN OPPORTUNITES FUND TREVISAN DARIO Rappresentante designato	2.047.443	2.047.443
294 STICHTING PENSIOENFONDS APF TREVISAN DARIO Rappresentante designato	3.105	3.105
295 STICHTING PENSIOENFONDS APF TREVISAN DARIO Rappresentante designato	11.959	11.959

Riepilogo Astenuti

TOTALE ASTENUTI	n°	6 azionisti per n°	2.687.002 Azioni
			2,01865% delle azioni ordinarie rappresentate
di cui			
In proprio	n°	0 azionisti per n°	0 Azioni
			0,00000% delle azioni ordinarie rappresentate
Per delega e rappresentanza	n°	6 azionisti per n°	2.687.002 Azioni
			2,01865% delle azioni ordinarie rappresentate

Cerved Group S.p.A.

Assemblea Ordinaria e Straordinaria

20 maggio 2020

Esito della votazione sul punto **2.b**

della parte ordinaria dell'ordine del giorno

Relazione sulla politica in materia di remunerazione e sui compensi corrisposti ai sensi dell'art. 123-ter, commi 3-bis e 6, del D. Lgs. n. 58/98; deliberazione non vincolante sulla seconda sezione sui compensi corrisposti predisposta ai sensi dell'art. 123-ter, comma 4, del D.lgs. n. 58/1998.

Elenco Non Votanti

SCHEDA NOMINATIVO	NUMERO DI AZIONI	
	TOTALE	CON DIRITTO DI VOTO
14 EIS - PB FLEXIBLE MACRO TREVISAN DARIO Rappresentante designato	61.730	61.730
15 EUF - EQUITY ITALY SMART VOLATILITY TREVISAN DARIO Rappresentante designato	16.814	16.814
16 EUF - ITALIAN EQUITY OPPORTUNITIES TREVISAN DARIO Rappresentante designato	140.986	140.986
61 FIDEURAM ASSET MANAGEMENT (IRELAND) FONDITALIA EQUITY ITALY TREVISAN DARIO Rappresentante designato	264.000	264.000
24 FIDEURAM ITALIA TREVISAN DARIO Rappresentante designato	11.000	11.000
137 GENERALI SMART FUNDS SICAV TREVISAN DARIO Rappresentante designato	39.249	39.249
138 GENERALI SMART FUNDS SICAV TREVISAN DARIO Rappresentante designato	63.479	63.479
62 INTERFUND SICAV INTERFUND EQUITY ITALY TREVISAN DARIO Rappresentante designato	10.000	10.000
25 PIANO AZIONI ITALIA TREVISAN DARIO Rappresentante designato	1.040.000	1.040.000
26 PIANO BILANCIATO ITALIA 30 TREVISAN DARIO Rappresentante designato	117.000	117.000
27 PIANO BILANCIATO ITALIA 50 TREVISAN DARIO Rappresentante designato	299.000	299.000
282 PRAMERICA SGR SPA TREVISAN DARIO Rappresentante designato	100.000	100.000
283 PRAMERICA SGR SPA TREVISAN DARIO Rappresentante designato	100.000	100.000

Riepilogo Non votanti

TOTALE NON VOTANTI	n°	13 azionisti per n°	2.263.258 Azioni
di cui			1,70031% delle azioni ordinarie rappresentate
In proprio	n°	0 azionisti per n°	0 Azioni
			0,00000% delle azioni ordinarie rappresentate
Per delega e rappresentanza	n°	13 azionisti per n°	2.263.258 Azioni
			1,70031% delle azioni ordinarie rappresentate

Cerved Group S.p.A.

Assemblea Ordinaria e Straordinaria

20 maggio 2020

Esito della votazione sul punto **2.b**

della parte ordinaria dell'ordine del giorno

Relazione sulla politica in materia di remunerazione e sui compensi corrisposti ai sensi dell'art. 123-ter, commi 3-bis e 6, del D. Lgs. n. 58/98: deliberazione non vincolante sulla seconda sezione sui compensi corrisposti predisposta ai sensi dell'art. 123-ter, comma 4, del D.Lgs. n. 58/1998.

Elenco Favorevoli

SCHEMA NOMINATIVO	NUMERO DI AZIONI	
	TOTALE	CON DIRITTO DI VOTO
491 AA FORTIS ACTIONS PETIT CAP EUROPE TREVISAN DARIO Rappresentante designato	167.064	167.064
213 ABERDEEN INVESTMENT FUNDS ICVC - ABERDEEN EUROPEAN SMALLER COMPANIES EQUITY FL TREVISAN DARIO Rappresentante designato	109.000	109.000
74 ABU DHABI RETIREMENT PENSIONS AND BENEFI TREVISAN DARIO Rappresentante designato	7.850	7.850
73 ABU DHABI RETIREMENT PENSIONS AND BENEFI TREVISAN DARIO Rappresentante designato	23.594	23.594
436 ACADIAN INTERNATIONAL SMALL CAPFUND TREVISAN DARIO Rappresentante designato	49.699	49.699
75 AFER ACTION PME TREVISAN DARIO Rappresentante designato	505.375	505.375
452 ALASKA PERMANENT FUND CORPORATION TREVISAN DARIO Rappresentante designato	30.098	30.098
453 ALASKA PERMANENT FUND CORPORATION TREVISAN DARIO Rappresentante designato	34.665	34.665
1 ALATUS INFLECTION LONG ONLY FUND LIMITED TREVISAN DARIO Rappresentante designato	1.189.823	1.189.823
330 ALBERTA INVESTMENT MANAGEMENT CORPORATION TREVISAN DARIO Rappresentante designato	589.309	589.309
77 ALTRIA CLIENT SERVICES MASTER RETIREM.T. TREVISAN DARIO Rappresentante designato	31.495	31.495
5 AMERICAN CENTURY ETF TRUST-AVANTIS INTERNATIONAL EQUITY ETF TREVISAN DARIO Rappresentante designato	735	735
4 AMERICAN CENTURY ETF TRUST-AVANTIS INTERNATIONAL EQUITY ETF TREVISAN DARIO Rappresentante designato	4.069	4.069
78 AMERICAN HEART ASSOCIATION, INC. TREVISAN DARIO Rappresentante designato	187	187
486 AMUNDI ACCUMULAZIONE ITALIA PIR 2023 TREVISAN DARIO Rappresentante designato	174.000	174.000
492 AMUNDI ACTIONS PME TREVISAN DARIO Rappresentante designato	1.698.190	1.698.190
487 AMUNDI DIVIDENDO ITALIA TREVISAN DARIO Rappresentante designato	187.614	187.614
489 AMUNDI FUNDS EQUITY EUROLAND SMALL CAP TREVISAN DARIO Rappresentante designato	731.122	731.122
64 AMUNDI LUXEMBOURG SA TREVISAN DARIO Rappresentante designato	136.228	136.228
65 AMUNDI SGR SPA / AMUNDI RISPARMIO ITALIA TREVISAN DARIO Rappresentante designato	1.025.730	1.025.730
66 AMUNDI SGR SPA / AMUNDI SVILUPPO ITALIA TREVISAN DARIO Rappresentante designato	3.301.311	3.301.311
67 AMUNDI SGR SPA / AZIONARIO EUROPA TREVISAN DARIO Rappresentante designato	163.181	163.181

Cerved Group S.p.A.

Assemblea Ordinaria e Straordinaria

20 maggio 2020

Esito della votazione sul punto **2.b**
dell'ordine del giorno

SCHEDA NOMINATIVO

	NUMERO DI AZIONI	
	TOTALE	CON DIRITTO DI VOTO
488 AMUNDI VALORE ITALIA PIR TREVISAN DARIO Rappresentante designato	485.000	485.000
331 ANIMA FUNDS PLC TREVISAN DARIO Rappresentante designato	23.829	23.829
80 ANIMA SGR SPA ANIMA CRESCITA ITALIA TREVISAN DARIO Rappresentante designato	386.993	386.993
81 ANIMA SGR SPA ANIMA INIZIATIVA ITALIA TREVISAN DARIO Rappresentante designato	593.146	593.146
79 ANIMA SGR- ANIMA ITALIA TREVISAN DARIO Rappresentante designato	133.559	133.559
216 AQUILUS INFLECTION MASTER FUND LIMITED TREVISAN DARIO Rappresentante designato	3.163.130	3.163.130
328 ARCA FONDI SGR SPA - FONDO ARCA AZIONI ITALIA TREVISAN DARIO Rappresentante designato	298.400	298.400
329 ARCA FONDI SGR SPA - FONDO ARCA ECONOMIA REALE BILANCIATO ITALIA 30 TREVISAN DARIO Rappresentante designato	1.100.000	1.100.000
83 ARGENTA DP TREVISAN DARIO Rappresentante designato	169.000	169.000
82 ARGENTA DP TREVISAN DARIO Rappresentante designato	323.800	323.800
454 AST GS MULTI ASSET PORT PA EQ PDHD TREVISAN DARIO Rappresentante designato	1.472	1.472
455 AST WELL MGMT HEDGED EQUITY PD9Z TREVISAN DARIO Rappresentante designato	472.428	472.428
217 AUSTRALIA POST SUPERANNUATION SCHEME LEVEL 18 TREVISAN DARIO Rappresentante designato	243.272	243.272
439 B3004 WHITNEY INTL SMALL CAP TREVISAN DARIO Rappresentante designato	5.719	5.719
84 BANQUE PICTET & CIE SA TREVISAN DARIO Rappresentante designato	289.426	289.426
218 BAY POND INVESTORS (BERMUDA) LP TREVISAN DARIO Rappresentante designato	1.079	1.079
220 BAY POND PARTNERS LP CO WELLINGTON MANAGEMENT TREVISAN DARIO Rappresentante designato	5.039	5.039
86 BE TURN TREVISAN DARIO Rappresentante designato	92.686	92.686
493 BFT EURO FUTUR ESG TREVISAN DARIO Rappresentante designato	122.500	122.500
87 BG MASTER FUND ICAV TREVISAN DARIO Rappresentante designato	1.290.422	1.290.422
221 BGLT VALUE TREVISAN DARIO Rappresentante designato	70.880	70.880
89 BLACKR INS T COMP NA INV F FOR EMP BEN T TREVISAN DARIO Rappresentante designato	119.632	119.632
88 BLACKR INS T COMP NA INV F FOR EMP BEN T TREVISAN DARIO Rappresentante designato	782.411	782.411
332 BLACKROCK AM SCH AG OBO BIFS WORLD EX SW SMALL CAP EQ INDEX F TREVISAN DARIO Rappresentante designato	20.121	20.121

Cerved Group S.p.A.

Assemblea Ordinaria e Straordinaria

20 maggio 2020

Esito della votazione sul punto **2.b**
dell'ordine del giorno

SCHEDA NOMINATIVO

NUMERO DI AZIONI
TOTALE **CON DIRITTO**
DI VOTO

	TOTALE	CON DIRITTO DI VOTO
456 BLACKROCK GLOBAL FUNDS	21.901	21.901
TREVISAN DARIO Rappresentante designato		
90 BLACKROCK INSTITUTIONAL TRUST COMPA	41.838	41.838
TREVISAN DARIO Rappresentante designato		
91 BLACKROCK INSTITUTIONAL TRUST COMPA	259.555	259.555
TREVISAN DARIO Rappresentante designato		
92 BLACKROCK MSCI EAFE SMALL CAP EQUIT	59.570	59.570
TREVISAN DARIO Rappresentante designato		
93 BLACKROCK MSCI EMU IMI INDEX FD B (EMUIM	275	275
TREVISAN DARIO Rappresentante designato		
94 BNP PARIBAS A FUND	22.379	22.379
TREVISAN DARIO Rappresentante designato		
95 BNP PARIBAS B PENSION BALANCED	1.058.972	1.058.972
TREVISAN DARIO Rappresentante designato		
96 BNP PARIBAS B PENSION GROWTH	179.242	179.242
TREVISAN DARIO Rappresentante designato		
97 BNP PARIBAS B PENSION STABILITY	77.962	77.962
TREVISAN DARIO Rappresentante designato		
98 BNP PARIBAS EQUITY - FOCUS ITALIA	65.272	65.272
TREVISAN DARIO Rappresentante designato		
99 BNP PARIBAS FUND	1.417.775	1.417.775
TREVISAN DARIO Rappresentante designato		
100 BNP PARIBAS FUNDS	22.193	22.193
TREVISAN DARIO Rappresentante designato		
101 BNP PARIBAS SMALL CAP EUROLAND	1.338.196	1.338.196
TREVISAN DARIO Rappresentante designato		
102 BNPP MODERATE FOCUS ITALIA	302.791	302.791
TREVISAN DARIO Rappresentante designato		
457 BNYMTCIL GLG EUROPEAN EQ ALTER TRAD	9.466	9.466
TREVISAN DARIO Rappresentante designato		
458 BNYMTCIL LAZARD EUROPEAN EQUITY FUN	32.061	32.061
TREVISAN DARIO Rappresentante designato		
459 BNYMTCIL LZRD PAN EURO SMLL CAP FND	96.977	96.977
TREVISAN DARIO Rappresentante designato		
460 BNYMTCIL MONTNARO EUR INCOME FD	800.000	800.000
TREVISAN DARIO Rappresentante designato		
464 BOARD OF PENSIONS OF THE EVANGELICAL LUTHERAN CHURCH IN AMERICA	8.691	8.691
TREVISAN DARIO Rappresentante designato		
222 BOGLE INVESTMENT FUND LP	3.806	3.806
TREVISAN DARIO Rappresentante designato		
223 BOGLE OFFSHORE OPPORTUNITY FUND LTD	14.863	14.863
TREVISAN DARIO Rappresentante designato		
224 BOGLE OFFSHORE OPPORTUNITY FUND II SRI LTD. C/O BOGLE INVESTMENT MANAGEMENT LP	3.550	3.550
TREVISAN DARIO Rappresentante designato		
225 BOGLE OPPORTUNITY FUND II SRI L.P	3.339	3.339
TREVISAN DARIO Rappresentante designato		
226 BOGLE WORLD OFFSHORE FUND LTD CO CITI HEDGE FUND SERVICES LTD	2.562	2.562
TREVISAN DARIO Rappresentante designato		

Cerved Group S.p.A.

Assemblea Ordinaria e Straordinaria

20 maggio 2020

Esito della votazione sul punto 2.b
dell'ordine del giorno

SCHEDA NOMINATIVO

	NUMERO DI AZIONI	
	TOTALE	CON DIRITTO DI VOTO
334 BRIGHOUSE F TR II - BRIGHOUSE/DIM INT SMALL COMPANY PTF TREVISAN DARIO Rappresentante designato	54.086	54.086
103 BT PARTNER INTERNATIONAL SHARES CORE 1 TREVISAN DARIO Rappresentante designato	8.377	8.377
228 BT PENSION SCHEME LLOYDS CHAMBERS TREVISAN DARIO Rappresentante designato	223.261	223.261
227 BT PENSION SCHEME LLOYDS CHAMBERS TREVISAN DARIO Rappresentante designato	1.440.723	1.440.723
104 BT WHOLESALE MULTI MANAG INTL SHARE FUND TREVISAN DARIO Rappresentante designato	75.868	75.868
229 BTCA GL EQ FUND FIDELITY BUREAU TREVISAN DARIO Rappresentante designato	73.098	73.098
230 BTUK INT FUND FIDELITY TREVISAN DARIO Rappresentante designato	31.335	31.335
106 BUMA-UNIVERSAL-FONDS-II TREVISAN DARIO Rappresentante designato	500.717	500.717
107 BUREAU OF LABOR FUNDS - LABOR RETIREMENT FUND TREVISAN DARIO Rappresentante designato	7.368	7.368
108 BUREAU OF LABOR FUNDS-LABOR INSURANCE FU TREVISAN DARIO Rappresentante designato	9.209	9.209
109 BUREAU OF LABOR FUNDS-LABOR PENSION FUND TREVISAN DARIO Rappresentante designato	22.160	22.160
336 CALIFORNIA PUBLIC EMPLOYEES RETIREMENT SYSTEM TREVISAN DARIO Rappresentante designato	175.887	175.887
335 CALIFORNIA PUBLIC EMPLOYEES RETIREMENT SYSTEM TREVISAN DARIO Rappresentante designato	442.963	442.963
337 CALIFORNIA STATE TEACHERS RETIREMENT SYSTEM TREVISAN DARIO Rappresentante designato	9.958	9.958
338 CALIFORNIA STATE TEACHERS RETIREMENT SYSTEM TREVISAN DARIO Rappresentante designato	205.559	205.559
6 CANADA PENSION PLAN INVESTMENT BOARD TREVISAN DARIO Rappresentante designato	272.434	272.434
231 CANADA POST CORPORATION REGISTERED PENSION PLAN TREVISAN DARIO Rappresentante designato	167.471	167.471
232 CANADIAN BROADCASTING CORPORATION TREVISAN DARIO Rappresentante designato	251.181	251.181
440 CENTRAL PENSION FUND OF THE INT UNION OF OPERATING ENGINEERS AND PARTICIPATING E! TREVISAN DARIO Rappresentante designato	4.639	4.639
441 CF DV ACWI EX-U.S IMI FUND TREVISAN DARIO Rappresentante designato	1.095	1.095
233 CH0526 - UBS (CH) INSTITUTIONAL FUND - EQUITIES GLOBAL SMALL CAP PASSIVE II TREVISAN DARIO Rappresentante designato	5.860	5.860
235 CHEVRON UK PENSION PLAN TREVISAN DARIO Rappresentante designato	2.711	2.711
7 CITY OF NEW YORK GROUP TRUST TREVISAN DARIO Rappresentante designato	38.009	38.009
8 CITY OF NEW YORK GROUP TRUST TREVISAN DARIO Rappresentante designato	51.727	51.727

Cerved Group S.p.A.

Assemblea Ordinaria e Straordinaria

20 maggio 2020

Esito della votazione sul punto **2.b**
dell'ordine del giorno

SCHEDA NOMINATIVO	NUMERO DI AZIONI	
	TOTALE	CON DIRITTO DI VOTO
9 CITY OF NEW YORK GROUP TRUST TREVISAN DARIO Rappresentante designato	52.462	52.462
10 CITY OF NEW YORK GROUP TRUST TREVISAN DARIO Rappresentante designato	100.700	100.700
110 CITY OF PHILADELPHIA PUBLIC EMPL RET SYS TREVISAN DARIO Rappresentante designato	8.761	8.761
339 COLLEGE RETIREMENT EQUITIES FUND TREVISAN DARIO Rappresentante designato	189.668	189.668
236 COLONIAL FIRST STATE INVESTMENT FUND 50 TREVISAN DARIO Rappresentante designato	9.270	9.270
237 COLONIAL FIRST STATE INVESTMENTS LIMITED. TREVISAN DARIO Rappresentante designato	69.907	69.907
11 CONNECTICUT GENERAL LIFE INSURANCE COMPANY TREVISAN DARIO Rappresentante designato	668	668
465 CPA COP PSERS BATTERYMARCH FIN MGT TREVISAN DARIO Rappresentante designato	33.000	33.000
13 CRUX GLOBAL FUND TREVISAN DARIO Rappresentante designato	23.189	23.189
12 CRUX GLOBAL FUND TREVISAN DARIO Rappresentante designato	61.030	61.030
111 D. E. SHAW VALUE ALL COUNTRY ALPHA TREVISAN DARIO Rappresentante designato	2.686	2.686
112 D. E. SHAW WORLD ALPHA EXTENSION PO TREVISAN DARIO Rappresentante designato	101.043	101.043
115 D.E SHAW COUNTRY GLOBAL ALPHA TREVISAN DARIO Rappresentante designato	4.882	4.882
113 D.E SHAW COUNTRY GLOBAL ALPHA TREVISAN DARIO Rappresentante designato	6.573	6.573
114 D.E SHAW COUNTRY GLOBAL ALPHA TREVISAN DARIO Rappresentante designato	6.645	6.645
340 DB X-TRACKERS TREVISAN DARIO Rappresentante designato	98.612	98.612
116 DEGROOF PETERCAM ASSET MANAGEMENT R TREVISAN DARIO Rappresentante designato	78.125	78.125
117 DEGROOF PETERCAM ASSET MANAGEMENT R TREVISAN DARIO Rappresentante designato	912.750	912.750
341 DEUTSCHE AM MULTI ASSET PIR FUND TREVISAN DARIO Rappresentante designato	352.491	352.491
118 DEUTSCHE GLOBAL SMALL CAP FUND TREVISAN DARIO Rappresentante designato	72.156	72.156
119 DEUTSCHE GLOBAL SMALL CAP VIP TREVISAN DARIO Rappresentante designato	23.914	23.914
466 DEUTSCHE XTRK MSCI EMU HDG EQ ETF TREVISAN DARIO Rappresentante designato	879	879
120 DPAM HORIZON B TREVISAN DARIO Rappresentante designato	20.840	20.840
121 DPAM INVEST B TREVISAN DARIO Rappresentante designato	498.242	498.242

Cerved Group S.p.A.

Assemblea Ordinaria e Straordinaria

20 maggio 2020

Esito della votazione sul punto 2.b
dell'ordine del giorno

SCHEDA NOMINATIVO

	NUMERO DI AZIONI TOTALE	CON DIRITTO DI VOTO
122 ECHIQUIER AGENOR EURO SRI MID CAP TREVISAN DARIO Rappresentante designato	809.062	809.062
494 ECHIQUIER APOLLINE SMID CAP EURO TREVISAN DARIO Rappresentante designato	875.154	875.154
17 EURIZON AZIONI ITALIA TREVISAN DARIO Rappresentante designato	120.000	120.000
18 EURIZON AZIONI PMI ITALIA TREVISAN DARIO Rappresentante designato	1.222.603	1.222.603
19 EURIZON PIR ITALIA 30 TREVISAN DARIO Rappresentante designato	203.323	203.323
20 EURIZON PIR ITALIA AZIONI TREVISAN DARIO Rappresentante designato	47.426	47.426
21 EURIZON PROGETTO ITALIA 20 TREVISAN DARIO Rappresentante designato	310.943	310.943
22 EURIZON PROGETTO ITALIA 40 TREVISAN DARIO Rappresentante designato	1.081.570	1.081.570
23 EURIZON PROGETTO ITALIA 70 TREVISAN DARIO Rappresentante designato	349.638	349.638
238 EXELON CORPORATION DEFINED CONTRIBUTION RETIREMENT PLANS MASTER TRUST TREVISAN DARIO Rappresentante designato	10.676	10.676
239 EXELON CORPORATION PENSION MASTER RETIREMENT TRUST TREVISAN DARIO Rappresentante designato	9.543	9.543
125 FCP FCE INVEST EURO TREVISAN DARIO Rappresentante designato	189.026	189.026
467 FEDERATED HERMES GLOBAL SMALL CAP FUND TREVISAN DARIO Rappresentante designato	3.973	3.973
127 FIAM GROUP TR FOR EMPLOYEE BENEF PLA TREVISAN DARIO Rappresentante designato	507.700	507.700
128 FIDELITY COMMON CONTRACTUAL FUND II TREVISAN DARIO Rappresentante designato	15.692	15.692
131 FIDELITY FUNDS SICAV TREVISAN DARIO Rappresentante designato	165.150	165.150
129 FIDELITY FUNDS SICAV TREVISAN DARIO Rappresentante designato	247.255	247.255
130 FIDELITY FUNDS SICAV TREVISAN DARIO Rappresentante designato	771.245	771.245
132 FIDELITY SALEM STR T FID TOTAL INT IND F TREVISAN DARIO Rappresentante designato	31.992	31.992
240 FIREMEN'S ANNUITY AND BENEFIT FUND OF CHICAGO TREVISAN DARIO Rappresentante designato	5.958	5.958
133 FLEXSHAR.MORN.DEV.MARK.EX-US FAC.TILT IN TREVISAN DARIO Rappresentante designato	10.505	10.505
241 FMAP WMC LIMITED TREVISAN DARIO Rappresentante designato	157.967	157.967
135 FONDS DE RESERVE POUR LES RETRAIT TREVISAN DARIO Rappresentante designato	221.488	221.488
134 FONDS DE RESERVE POUR LES RETRAIT TREVISAN DARIO Rappresentante designato	287.224	287.224

Cerved Group S.p.A.

Assemblea Ordinaria e Straordinaria

20 maggio 2020

Esito della votazione sul punto 2.b
dell'ordine del giorno

SCHEDA NOMINATIVO

NUMERO DI AZIONI
TOTALE CON DIRITTO
 DI VOTO

	TOTALE	CON DIRITTO DI VOTO
243 FORD MOTOR COMPANY DEFINED BENEFIT MASTER TRUST TREVISAN DARIO Rappresentante designato	2.656	2.656
242 FORD MOTOR COMPANY DEFINED BENEFIT MASTER TRUST TREVISAN DARIO Rappresentante designato	5.113	5.113
244 FORD MOTOR COMPANY OF CANADA, LIMITED PENSION TRUST TREVISAN DARIO Rappresentante designato	3.347	3.347
138 FRANCE INVESTISSEMENT CAPITALISATIO TREVISAN DARIO Rappresentante designato	388.597	388.597
442 GFXF GLOBEFLXINTLALLCAPTR TREVISAN DARIO Rappresentante designato	130.511	130.511
245 GIM EUROPEAN CAYMAN FUND LIMITED TREVISAN DARIO Rappresentante designato	23.408	23.408
139 GLG EUROPEAN LONG-SHORT FUND LTD TREVISAN DARIO Rappresentante designato	3.895	3.895
140 GLG INVESTMENTS UMBRELLA QIF PLC SUB FUND ELS QIF MASTER TREVISAN DARIO Rappresentante designato	2.538	2.538
141 GLG MULTI-STRATEGY FUND TREVISAN DARIO Rappresentante designato	1.093	1.093
142 GOLDMAN SACHS INTERN SMALL CAP INSIGHT F TREVISAN DARIO Rappresentante designato	205.674	205.674
443 GOLDMAN SACHS PROFIT SHARING MASTER TRUST TREVISAN DARIO Rappresentante designato	41.836	41.836
246 GOVERNMENT OF GUAM RETIREMENT FUND TREVISAN DARIO Rappresentante designato	10.962	10.962
247 GOVERNMENT OF NORWAY TREVISAN DARIO Rappresentante designato	4.782.449	4.782.449
28 GOVERNORS OF THE UNIVERSITY OF ALBERTA TREVISAN DARIO Rappresentante designato	102.348	102.348
342 GTAA PANTHER FUND L.P TREVISAN DARIO Rappresentante designato	902	902
29 GTAA PINEBRIDGE LP TREVISAN DARIO Rappresentante designato	17.400	17.400
143 HANDELSBANKEN EUROPA TEMA TREVISAN DARIO Rappresentante designato	1.067.402	1.067.402
144 HANDELSBANKEN GLOBAL SMABOLAG INDEX CRIT TREVISAN DARIO Rappresentante designato	39.335	39.335
343 HEB SAVINGS & RETIREMENT PLAN TRUST TREVISAN DARIO Rappresentante designato	10.042	10.042
248 HERMES INVESTMENT FUNDS PUBLIC LIMITED COMPANY TREVISAN DARIO Rappresentante designato	130.660	130.660
249 HERMES INVESTMENT FUNDS PUBLIC LIMITED COMPANY TREVISAN DARIO Rappresentante designato	228.117	228.117
145 HI-AXEL SPRINGER MASTER FONDS TREVISAN DARIO Rappresentante designato	1.833	1.833
250 HONEYWELL SAVINGS AND OWNERSHIP PLAN MASTER TRUST TREVISAN DARIO Rappresentante designato	22.889	22.889
251 HOSTPLUS POOLED SUPERANNUATION TRUST TREVISAN DARIO Rappresentante designato	615.916	615.916

Cerved Group S.p.A.

Assemblea Ordinaria e Straordinaria

20 maggio 2020

Esito della votazione sul punto **2.b**
dell'ordine del giorno

SCHEDA NOMINATIVO

	NUMERO DI AZIONI	
	TOTALE	CON DIRITTO DI VOTO
344 HOUSTON MUNICIPAL EMPLOYEES PENSION SYSTEM TREVISAN DARIO Rappresentante designato	7.685	7.685
345 IBM 401K PLUS PLAN TREVISAN DARIO Rappresentante designato	44.611	44.611
252 ILLINOIS MUNICIPAL RETIREMENT FUND TREVISAN DARIO Rappresentante designato	117.413	117.413
468 INDIANA PUBLIC RETIREMENT SYSTEM TREVISAN DARIO Rappresentante designato	13.655	13.655
146 INSURANCE COMMISSION OF WESTERN AUSTRALI TREVISAN DARIO Rappresentante designato	111.073	111.073
444 INTERNATIONAL EQUITY FUND TREVISAN DARIO Rappresentante designato	42.014	42.014
346 INTERNATIONAL KAPITALANLAGEGESELLSCHAFT MBH FOR TREVISAN DARIO Rappresentante designato	11.413	11.413
30 INTERNATIONAL MONETARY FUND TREVISAN DARIO Rappresentante designato	1.219	1.219
31 INTERNATIONAL MONETARY FUND TREVISAN DARIO Rappresentante designato	1.593	1.593
32 INTERNATIONAL MONETARY FUND TREVISAN DARIO Rappresentante designato	4.812	4.812
33 INTERNATIONAL MONETARY FUND TREVISAN DARIO Rappresentante designato	5.035	5.035
347 INTERNATIONAL PAPER CO COMMINGLED INVESTMENT GROUP TREVISAN DARIO Rappresentante designato	20.753	20.753
348 INTERNATIONAL PAPER CO COMMINGLED INVESTMENT GROUP TREVISAN DARIO Rappresentante designato	59.188	59.188
147 INTERNATIONALE KAPITALANLAGEGESELLSCHAFT MBH TREVISAN DARIO Rappresentante designato	100.000	100.000
148 ISHARES ALLCOUNTRY EQUITY INDEX FUND TREVISAN DARIO Rappresentante designato	887	887
34 ISHARES CORE MSCI EAFE ETF TREVISAN DARIO Rappresentante designato	975.631	975.631
35 ISHARES CORE MSCI EAFE IMI INDEX ETF TREVISAN DARIO Rappresentante designato	44.215	44.215
36 ISHARES CORE MSCI EUROPE ETF TREVISAN DARIO Rappresentante designato	91.557	91.557
37 ISHARES CORE MSCI INTERNATIONALDEVELOPED MARKETS ETF TREVISAN DARIO Rappresentante designato	20.000	20.000
38 ISHARES CORE MSCI TOTAL INTERNATIONAL STOCK ETF TREVISAN DARIO Rappresentante designato	171.907	171.907
349 ISHARES III PUBLIC LIMITED COMPANY TREVISAN DARIO Rappresentante designato	44.457	44.457
39 ISHARES MSCI EAFE SMALL CAP ETF TREVISAN DARIO Rappresentante designato	775.104	775.104
40 ISHARES MSCI EUROPE IMI INDEX ETF TREVISAN DARIO Rappresentante designato	3.034	3.034
41 ISHARES MSCI EUROPE SMALL-CAP ETF TREVISAN DARIO Rappresentante designato	19.225	19.225

Cerved Group S.p.A.

Assemblea Ordinaria e Straordinaria

20 maggio 2020

Esito della votazione sul punto **2.b**
dell'ordine del giorno

SCHEDA NOMINATIVO	NUMERO DI AZIONI	
	TOTALE	CON DIRITTO DI VOTO
351 ISHARES VII PLC TREVISAN DARIO Rappresentante designato	65.681	65.681
350 ISHARES VII PLC TREVISAN DARIO Rappresentante designato	281.324	281.324
149 JANUS HENDERSON FUND TREVISAN DARIO Rappresentante designato	172.735	172.735
150 JANUS HENDERSON HORIZON FUND TREVISAN DARIO Rappresentante designato	4.341	4.341
151 JANUS HENDERSON HORIZON FUND TREVISAN DARIO Rappresentante designato	597.180	597.180
152 JANUS HENDERSON INTERNATIONAL SMALL CAP TREVISAN DARIO Rappresentante designato	10.748	10.748
253 JOHN HANCOCK FUNDS II INTERNATIONAL SMALL COMPANY FUND TREVISAN DARIO Rappresentante designato	75.982	75.982
353 JOHN HANCOCK SEAPORT FUND TREVISAN DARIO Rappresentante designato	49.548	49.548
352 JOHN HANCOCK SEAPORT FUND TREVISAN DARIO Rappresentante designato	201.965	201.965
254 JOHN HANCOCK VARIABLE INSURANCE TRUST INTERNATIONAL SMALL COMPANY TRUST TREVISAN DARIO Rappresentante designato	10.299	10.299
42 JOHNSON GORDON ALAN TREVISAN DARIO Rappresentante designato	90	90
153 JP MORGAN CHASE RETIREMENT PLAN TREVISAN DARIO Rappresentante designato	175.163	175.163
317 JPMORGAN FUNDS TREVISAN DARIO Rappresentante designato	200.277	200.277
43 KAISER FOUNDATION HEALTH PLAN INC RETIREE HEALTH AND WELFARE PLA TREVISAN DARIO Rappresentante designato	1.834	1.834
354 KAISER FOUNDATION HOSPITALS TREVISAN DARIO Rappresentante designato	10.032	10.032
355 KAISER PERMANENTE GROUP TRUST TREVISAN DARIO Rappresentante designato	34.895	34.895
154 KIRKON ELKERAHASTO TREVISAN DARIO Rappresentante designato	140.000	140.000
356 KP INTERNATIONAL EQUITY FUND TREVISAN DARIO Rappresentante designato	11.242	11.242
44 KRAFT FOODS GROUP, INC. MASTER DEFINED CONTRIBUTION TRUST TREVISAN DARIO Rappresentante designato	56.552	56.552
255 KRAFT HEINZ COMPANY MASTER RETIREMENT TRUST TREVISAN DARIO Rappresentante designato	153.233	153.233
469 LAZARD EUROPEAN ALPHA FUND TREVISAN DARIO Rappresentante designato	74.441	74.441
470 LAZARD EUROPEAN SMALL COMP FD ONSHO TREVISAN DARIO Rappresentante designato	376.229	376.229
357 LAZARD INTERNATIONAL SMALL CAP EQUITY PTF TREVISAN DARIO Rappresentante designato	59.899	59.899
501 LBBW AM INVESTMENTGES. MBH VA-AKT.GLOB.V TREVISAN DARIO Rappresentante designato	900.000	900.000

Cerved Group S.p.A.

Assemblea Ordinaria e Straordinaria

20 maggio 2020

Esito della votazione sul punto 2.b
dell'ordine del giorno

SCHEDA NOMINATIVO

	NUMERO DI AZIONI	
	TOTALE	CON DIRITTO DI VOTO
502 LBBW ASS.MAN. INVESTM.GES. MBH LBBW AM-6 TREVISAN DARIO Rappresentante designato	225.542	225.542
258 LEGAL AND GENERAL COLLECTIVE INVESTMENT TRUST TREVISAN DARIO Rappresentante designato	4.760	4.760
257 LEGAL AND GENERAL ASSURANCE (PENSIONS MANAGEMENT) LIMITED TREVISAN DARIO Rappresentante designato	3.640	3.640
256 LEGAL AND GENERAL ASSURANCE (PENSIONS MANAGEMENT) LIMITED TREVISAN DARIO Rappresentante designato	71.664	71.664
259 LEGAL AND GENERAL ICAV TREVISAN DARIO Rappresentante designato	7.512	7.512
471 LF MONTANARO EUROPEAN INCOME FUND TREVISAN DARIO Rappresentante designato	23.000	23.000
155 LGIA SUPER TRUSTEE AS TRUSTEE FOR LGIA TREVISAN DARIO Rappresentante designato	60.817	60.817
156 LOMBARD ODIER FUNDS (SWITZERLAND) SA I3D TREVISAN DARIO Rappresentante designato	153.640	153.640
261 LOS ANGELES CITY EMPLOYEES RETIREMENT SYSTEM TREVISAN DARIO Rappresentante designato	22.333	22.333
262 LOS ANGELES CITY EMPLOYEES RETIREMENT SYSTEM TREVISAN DARIO Rappresentante designato	25.127	25.127
358 LOS ANGELES COUNTY EMPLOYEES RETIREMENT ASSOCIATION TREVISAN DARIO Rappresentante designato	38.629	38.629
472 LOUISIANA STATE ERS GOLDMAN INTL SC TREVISAN DARIO Rappresentante designato	65.145	65.145
68 LYXOR MSCI EMU SMALL CAP UE TREVISAN DARIO Rappresentante designato	87.263	87.263
264 MAN FUNDS XII SPC - MAN 1783 II SP MAPLES CORPORATE SERVICES LIMITED TREVISAN DARIO Rappresentante designato	1.713	1.713
263 MAN FUNDS XII SPC - MAN 1783 II SP MAPLES CORPORATE SERVICES LIMITED TREVISAN DARIO Rappresentante designato	7.800	7.800
265 MAN GLG TOPAZ LIMITED C/O MAPLES CORP SVCS LTD TREVISAN DARIO Rappresentante designato	26.715	26.715
157 MANAGED PORTFOLIO SERIES INTERNATIONAL SHARES FUNDS TREVISAN DARIO Rappresentante designato	13.874	13.874
360 MARYLAND STATE RETIREMENT & PENSION SYSTEM TREVISAN DARIO Rappresentante designato	2.093	2.093
359 MARYLAND STATE RETIREMENT & PENSION SYSTEM TREVISAN DARIO Rappresentante designato	8.002	8.002
361 MARYLAND STATE RETIREMENT & PENSION SYSTEM TREVISAN DARIO Rappresentante designato	86.374	86.374
445 MEBA PENSION TRUST DEFINED BENEFIT PLAN TREVISAN DARIO Rappresentante designato	31.231	31.231
45 MEDIOLANUM FLESSIBILE FUTURO ITALIA TREVISAN DARIO Rappresentante designato	630.000	630.000
46 MEDIOLANUM FLESSIBILE SVILUPPO ITALIA TREVISAN DARIO Rappresentante designato	2.600.000	2.600.000
363 MERCER QIF CCF TREVISAN DARIO Rappresentante designato	17.118	17.118

Cerved Group S.p.A.

Assemblea Ordinaria e Straordinaria

20 maggio 2020

Esito della votazione sul punto **2.b**
dell'ordine del giorno

SCHEDA NOMINATIVO	NUMERO DI AZIONI	
	TOTALE	CON DIRITTO DI VOTO
362 MERCER QIF CCF TREVISAN DARIO Rappresentante designato	251.422	251.422
365 MERCER UCITS COMMON CONTRACTUAL FUND TREVISAN DARIO Rappresentante designato	49.694	49.694
364 MERCER UCITS COMMON CONTRACTUAL FUND TREVISAN DARIO Rappresentante designato	61.872	61.872
366 MERCK CAPITAL ASSET MANAGEMENT LIMITED TREVISAN DARIO Rappresentante designato	23.666	23.666
159 METROPOLITAN RENTASTRO TREVISAN DARIO Rappresentante designato	294.990	294.990
367 MFS GLOBAL NEW DISCOVERY FUND TREVISAN DARIO Rappresentante designato	20.143	20.143
368 MFS HERITAGE TRUST COMPANY COLLECTIVE INVESTMENT TRUST TREVISAN DARIO Rappresentante designato	199.426	199.426
160 MFS INTERNATIONAL NEW DISCOVERY FUND TREVISAN DARIO Rappresentante designato	4.697.717	4.697.717
48 MFS MERIDIAN FUNDS TREVISAN DARIO Rappresentante designato	235.292	235.292
47 MFS MERIDIAN FUNDS TREVISAN DARIO Rappresentante designato	1.043.099	1.043.099
369 MGI FUNDS PLC TREVISAN DARIO Rappresentante designato	40.162	40.162
318 MOMENTUM INVESTMENT FUNDS SICAV-SIF TREVISAN DARIO Rappresentante designato	140.927	140.927
266 MORGAN STANLEY DEFINED CONTRIBUTION MASTER TRUST TREVISAN DARIO Rappresentante designato	55.000	55.000
161 MSCI ACWI EX-U.S. IMI INDEX FUND B2 TREVISAN DARIO Rappresentante designato	8.188	8.188
370 MSCI EAFE PROV SCREENED INDEX NON - LENDING COMMON TR TREVISAN DARIO Rappresentante designato	2.000	2.000
371 MSCI EAFE SMALL CAP PROV INDEX SEC COMMON TR F TREVISAN DARIO Rappresentante designato	92.744	92.744
162 MSCI WORLD SMALL CAP EQUITY ESG SCREENED INDEX FUND B TREVISAN DARIO Rappresentante designato	12.490	12.490
69 MUF - LYXOR FTSE ITALIA MID CA TREVISAN DARIO Rappresentante designato	947.076	947.076
70 MUL - LYXOR ITALIA EQUITY PIR TREVISAN DARIO Rappresentante designato	10.337	10.337
267 MULTI MANAGER INVESTMENT PROGRAMMES PCC LIMITED GLOBAL EQUITY MASTER F UND TREVISAN DARIO Rappresentante designato	76.702	76.702
268 MUNICIPAL EMPLOYEES' ANNUITY AND BENEFIT FUND OF CHICAGO TREVISAN DARIO Rappresentante designato	3.588	3.588
269 MUNICIPAL EMPLOYEES' ANNUITY AND BENEFIT FUND OF CHICAGO TREVISAN DARIO Rappresentante designato	20.718	20.718
163 MUTUAL FUND LOCAL TAPIOLA EUROPE MID CAP TREVISAN DARIO Rappresentante designato	320.000	320.000
164 NAT TDS AS TRU OF RATHBONE HERITAGE FUND TREVISAN DARIO Rappresentante designato	45.000	45.000

Cerved Group S.p.A.

Assemblea Ordinaria e Straordinaria

20 maggio 2020

Esito della votazione sul punto **2.b**
dell'ordine del giorno

SCHEDA NOMINATIVO

	NUMERO DI AZIONI	
	TOTALE	CON DIRITTO DI VOTO
270 NATIONAL COUNCIL FOR SOCIAL SECURITY FUND TREVISAN DARIO Rappresentante designato	195.250	195.250
473 NATIONAL ELEVATOR INDUSTRY PENSION PLAN TREVISAN DARIO Rappresentante designato	256.596	256.596
271 NATIONAL RAILROAD RETIREMENT INVESTMENT TRUST TREVISAN DARIO Rappresentante designato	10.187	10.187
165 NATIONWIDE INTERNATIONAL SMALL CAP FUND TREVISAN DARIO Rappresentante designato	443.555	443.555
372 NATWEST TR+DEP SER LTD ATO ST. JAMES'S PL GL SM COMP UN TR TREVISAN DARIO Rappresentante designato	1.175.820	1.175.820
373 NEUBERGER BERMAN EQ FUNDS- NB INTERNATIONAL SMALL TREVISAN DARIO Rappresentante designato	7.518	7.518
49 NEUBERGER BERMAN INTERNATIONAL SMALL CAP MASTER FUND L.P. TREVISAN DARIO Rappresentante designato	1.487	1.487
166 NEW YORK STATE COMMON RETIREMENT FUND TREVISAN DARIO Rappresentante designato	865.525	865.525
272 NEW ZEALAND SUPERANNUATION FUND TREVISAN DARIO Rappresentante designato	14.997	14.997
167 NMM3 EUEQ MFS ACCOUNT TREVISAN DARIO Rappresentante designato	11.413	11.413
168 NN (L) TREVISAN DARIO Rappresentante designato	172.000	172.000
474 NN PARAPLUFONDS 1 NV TREVISAN DARIO Rappresentante designato	560.000	560.000
274 NORTHERN TRUST GLOBAL INVESTMENTS COLLECTIVE FUNDS TRUST TREVISAN DARIO Rappresentante designato	892	892
275 NORTHERN TRUST GLOBAL INVESTMENTS COLLECTIVE FUNDS TRUST TREVISAN DARIO Rappresentante designato	40.106	40.106
273 NORTHERN TRUST GLOBAL INVESTMENTS COLLECTIVE FUNDS TRUST TREVISAN DARIO Rappresentante designato	187.385	187.385
276 NORTHERN TRUST UCITS COMMON CONTRACTUAL FUND TREVISAN DARIO Rappresentante designato	8.702	8.702
277 NTGI-QM COMMON DAILY ALL COUNTRY WORLD EX-US INVESTABLE MARKET INDEX FUND - NON TREVISAN DARIO Rappresentante designato	5.565	5.565
278 OLD MUTUAL GLOBAL EQUITY FUND UK LIMITED TREVISAN DARIO Rappresentante designato	117.340	117.340
279 OLD NORTH STATE HEDGED EQUITY MWT LLC TREVISAN DARIO Rappresentante designato	36.622	36.622
280 OLD WESTBURY SMALL AND MID CAP STRATEGIES FUND TREVISAN DARIO Rappresentante designato	73.176	73.176
169 ONEPATH GLOBAL SHARES - SMALL CAP () TREVISAN DARIO Rappresentante designato	17.419	17.419
374 PACIFIC SELECT FUND INTERNATIONAL SMALL-CAP PORTFOLIO TREVISAN DARIO Rappresentante designato	90.000	90.000
375 PARADICE GLOBAL SMALL CAP FUND TREVISAN DARIO Rappresentante designato	712.344	712.344
376 PARAMETRIC INTERNATIONAL EQUITY FUND TREVISAN DARIO Rappresentante designato	9.600	9.600

Cerved Group S.p.A.

Assemblea Ordinaria e Straordinaria

20 maggio 2020

Esito della votazione sul punto **2.b**
dell'ordine del giorno

SCHEDA NOMINATIVO	NUMERO DI AZIONI	
	TOTALE	CON DIRITTO DI VOTO
50 PARKER FOUNDATION INC TREVISAN DARIO Rappresentante designato	32.987	32.987
281 PELICAN FUND LP TREVISAN DARIO Rappresentante designato	177.552	177.552
476 PENSION RESERVES INVESTMENT TRUST FUND TREVISAN DARIO Rappresentante designato	13.227	13.227
475 PENSION RESERVES INVESTMENT TRUST FUND TREVISAN DARIO Rappresentante designato	50.568	50.568
477 PFI GLB MULTI STRATEGY WELLINGTON TREVISAN DARIO Rappresentante designato	20.285	20.285
478 PHC NT SMALL CAP TREVISAN DARIO Rappresentante designato	21.511	21.511
170 PICTET & CIE EUROPE SA TREVISAN DARIO Rappresentante designato	1.108.216	1.108.216
171 PINEBRIDGE DYNAMIC ASSET ALLOCATION FUND TREVISAN DARIO Rappresentante designato	6.724	6.724
377 PINEBRIDGE GLOBAL DYNAMIC ASSET ALLOCATION FUND TREVISAN DARIO Rappresentante designato	20.005	20.005
378 PINEBRIDGE GLOBAL DYNAMIC ASSET ALLOCATION FUND LLC TREVISAN DARIO Rappresentante designato	9.978	9.978
379 PINEBRIDGE GLOBAL FUNDS TREVISAN DARIO Rappresentante designato	33.877	33.877
380 PRINCE GEORGES COUNTY SUPPLEMENTAL PENSION PLAN TREVISAN DARIO Rappresentante designato	30.500	30.500
284 PROVIDENCE ST. JOSEPH HEALTH LONG TERM PORTFOLIO TREVISAN DARIO Rappresentante designato	198.070	198.070
479 PS FR DEVEL MARK EX US SMALL PORT TREVISAN DARIO Rappresentante designato	26.723	26.723
381 PUBLIC AUTHORITY FOR SOCIAL INSURANCE TREVISAN DARIO Rappresentante designato	1.742	1.742
285 PUBLIC EMPLOYEES RETIREMENT ASSOCIATION OF COLORADO TREVISAN DARIO Rappresentante designato	17.850	17.850
480 PUBLIC EMPLOYEES RETIREMENT ASSOCIATION OF NEW MEXICO TREVISAN DARIO Rappresentante designato	4.872	4.872
174 PUBLIC EMPLOYEES RETIREMENT SYSTEM OF OHIO TREVISAN DARIO Rappresentante designato	10.341	10.341
172 PUBLIC EMPLOYEES RETIREMENT SYSTEM OF OHIO TREVISAN DARIO Rappresentante designato	16.402	16.402
173 PUBLIC EMPLOYEES RETIREMENT SYSTEM OF OHIO TREVISAN DARIO Rappresentante designato	53.409	53.409
286 PUBLIC SECTOR PENSION INVESTMENT BOARD TREVISAN DARIO Rappresentante designato	152.448	152.448
175 PYRAMIS SELECT INTERNATIONAL SMALL CAP EQUITY FUND LLC TREVISAN DARIO Rappresentante designato	57.998	57.998
287 QUILTER INVESTORS EUROPE (EX UK) SMALL/MID-CAP EQUITY FUND A SUB FUND OF OLD MUTL TREVISAN DARIO Rappresentante designato	93.901	93.901
382 RETAIL EMPLOYEES SUPERANNUATION TRUST TREVISAN DARIO Rappresentante designato	1.026.501	1.026.501

Cerved Group S.p.A.

Assemblea Ordinaria e Straordinaria

20 maggio 2020

Esito della votazione sul punto 2.b
dell'ordine del giorno

SCHEDA NOMINATIVO

	NUMERO DI AZIONI	
	TOTALE	CON DIRITTO DI VOTO
177 ROBECO CAPITAL GROWTH FUND TREVISAN DARIO Rappresentante designato	500.000	500.000
176 ROBECO CAPITAL GROWTH FUND TREVISAN DARIO Rappresentante designato	1.150.000	1.150.000
383 SAINT-GOBAIN CORPORATION DEFINED BENEFIT MASTER TRUST TREVISAN DARIO Rappresentante designato	101.672	101.672
289 SCHLUMBERGE COMMON INVESTMENT FUND TREVISAN DARIO Rappresentante designato	35.561	35.561
178 SCHRODER CAPITAL MANAGEMENT COLLECTIVE T TREVISAN DARIO Rappresentante designato	452.698	452.698
179 SCHRODER EUROPEAN SMALLER COMPANIES FUND TREVISAN DARIO Rappresentante designato	461.937	461.937
180 SCHRODER GAIA TREVISAN DARIO Rappresentante designato	57.534	57.534
321 SCHRODER INTERNATIONAL SELECTION FUND TREVISAN DARIO Rappresentante designato	186.964	186.964
320 SCHRODER INTERNATIONAL SELECTION FUND TREVISAN DARIO Rappresentante designato	467.782	467.782
319 SCHRODER INTERNATIONAL SELECTION FUND TREVISAN DARIO Rappresentante designato	695.803	695.803
181 SCHRODER INTERNATIONAL SMALL COMPANIES PORTFOLIO TREVISAN DARIO Rappresentante designato	28.782	28.782
182 SCHWAB FUNDAM INTER SMALL- COMP INDEX FD TREVISAN DARIO Rappresentante designato	39.175	39.175
384 SCHWAB FUNDAMENTAL INTERNATIONAL SMALL COMPANY ETF TREVISAN DARIO Rappresentante designato	118.822	118.822
385 SCHWAB INTERNATIONAL SMALL-CAP EQUITY ETF TREVISAN DARIO Rappresentante designato	273.668	273.668
51 SCPMG KEOGH PLAN TREVISAN DARIO Rappresentante designato	10.450	10.450
183 SERVIZI CGN SRL TREVISAN DARIO Rappresentante designato	3.585.075	3.585.075
71 SG ACTIONS EURO SMALL CAP TREVISAN DARIO Rappresentante designato	215.292	215.292
446 SHELL CANADA 2007 PENSION PLAN TREVISAN DARIO Rappresentante designato	3.047	3.047
447 SHELL CANADA 2007 PENSION PLAN 400 TREVISAN DARIO Rappresentante designato	1.252	1.252
290 SHORT BROTHERS CIF TRUSTEE LIMITED TREVISAN DARIO Rappresentante designato	35.070	35.070
184 SICAV ECHIQUIER ENTREPRENEURS TREVISAN DARIO Rappresentante designato	2.005.000	2.005.000
185 SINGLE SELECT PLATFORM TREVISAN DARIO Rappresentante designato	75.316	75.316
72 SOGECAP ACTIONS SMALL CAP TREVISAN DARIO Rappresentante designato	893.935	893.935
481 SOUTH CAROLINA RETIREMENT SYSTEMS GROUP TRUST TREVISAN DARIO Rappresentante designato	237	237

Cerved Group S.p.A.

Assemblea Ordinaria e Straordinaria

20 maggio 2020

Esito della votazione sul punto 2.b
dell'ordine del giorno

SCHEDA NOMINATIVO

NUMERO DI AZIONI
TOTALE **CON DIRITTO**
 DI VOTO

	NUMERO DI AZIONI TOTALE	CON DIRITTO DI VOTO
386 SPDR PORTFOLIO DEVELOPED WORLD EX-US ETF TREVISAN DARIO Rappresentante designato	69.708	69.708
387 SPDR S&P INTERNATIONAL SMALL CAP ETF TREVISAN DARIO Rappresentante designato	73.481	73.481
388 SPDR STOXX EUROPE 50 ETF TREVISAN DARIO Rappresentante designato	3.243	3.243
389 SS BK AND TRUST COMPANY INV FUNDS FOR TAXEXEMPT TREVISAN DARIO Rappresentante designato	169.073	169.073
390 SS BK AND TRUST COMPANY INV FUNDS FOR TAXEXEMPT TREVISAN DARIO Rappresentante designato	242.069	242.069
392 SSGA SPDR ETFS EUROPE II PUBLIC LIMITED COMPANY TREVISAN DARIO Rappresentante designato	2.800	2.800
393 SSGA SPDR ETFS EUROPE II PUBLIC LIMITED COMPANY TREVISAN DARIO Rappresentante designato	18.145	18.145
391 SSGA SPDR ETFS EUROPE II PUBLIC LIMITED COMPANY TREVISAN DARIO Rappresentante designato	23.258	23.258
503 STARFUND (ING IM) TREVISAN DARIO Rappresentante designato	1.100.000	1.100.000
189 STATE OF CALI SAV PLUS PROG MASTER TRUST TREVISAN DARIO Rappresentante designato	67.744	67.744
291 STATE OF UTAH SCHOOL AND INSTITUTIONAL TRUST FUNDS TRUST FUNDS TREVISAN DARIO Rappresentante designato	4.875	4.875
482 STATE OF WISCONSIN INVESTMENT BOARD TREVISAN DARIO Rappresentante designato	25.792	25.792
394 STATE STREET GLOBAL ALL CAP EQUITY EX-US INDEX PORTFOLIO TREVISAN DARIO Rappresentante designato	15.889	15.889
292 STEADYHAND GLOBAL EQUITY FUND TREVISAN DARIO Rappresentante designato	380.949	380.949
293 STEELWORKERS PENSION TRUST TREVISAN DARIO Rappresentante designato	54.232	54.232
52 STICHTING BEDRIJFSPENSIOENFONDSVOOR DE LANDBOUW MANDAAT AXA TREVISAN DARIO Rappresentante designato	228.059	228.059
190 STICHTING PENSIOENFONDS VOOR HUISAR TREVISAN DARIO Rappresentante designato	15.354	15.354
395 STICHTING PHILIPS PENSIOENFONDS TREVISAN DARIO Rappresentante designato	27.994	27.994
191 STRATEGIC INTERNATIONAL EQUITY FUND TREVISAN DARIO Rappresentante designato	5.709	5.709
296 SUN LIFE SENTRY GLOBAL MID CAP FUND TREVISAN DARIO Rappresentante designato	526.750	526.750
397 SUNSUPER SUPERANNUATION FUND TREVISAN DARIO Rappresentante designato	9.625	9.625
396 SUNSUPER SUPERANNUATION FUND TREVISAN DARIO Rappresentante designato	10.700	10.700
192 SUZUKA INKA TREVISAN DARIO Rappresentante designato	141.877	141.877
287 TALOMON VALUE ICAV TREVISAN DARIO Rappresentante designato	738.482	738.482

Cerved Group S.p.A.

Assemblea Ordinaria e Straordinaria

20 maggio 2020

Esito della votazione sul punto 2.b
dell'ordine del giorno

SCHEDA NOMINATIVO

	NUMERO DI AZIONI	
	TOTALE	CON DIRITTO DI VOTO
298 TEACHERS RETIREMENT SYSTEM OF OKLAHOMA TREVISAN DARIO Rappresentante designato	457.566	457.566
193 TEACHERS' RETIREMENT SYSTEM OF THE CITY OF NEW YORK TREVISAN DARIO Rappresentante designato	59.940	59.940
194 TELSTRA SUPERANNUATION SCHEME TREVISAN DARIO Rappresentante designato	135.985	135.985
53 TENNESSEE CONSOLIDATED RETIREMENT SYSTEM TREVISAN DARIO Rappresentante designato	9.774	9.774
54 TEXAS MUNICIPAL RETIREMENT SYSTEM TREVISAN DARIO Rappresentante designato	539.229	539.229
195 TFL PENSION FUND TREVISAN DARIO Rappresentante designato	420.071	420.071
448 THE BANK OF NEW YORK MELLON (INTERNATIONAL) LIMITED AS TRUSTEE FOR LIONTRUST EUR TREVISAN DARIO Rappresentante designato	41.545	41.545
449 THE BANK OF NEW YORK MELLON EMPLOYEE BENEFIT COLLECTIVE INVESTMENT FUND PLAN TREVISAN DARIO Rappresentante designato	8.867	8.867
483 THE CLEVELAND CLINIC FOUNDATION TREVISAN DARIO Rappresentante designato	12.298	12.298
398 THE INCUBATION FUND, LTD TREVISAN DARIO Rappresentante designato	2.418	2.418
300 THE NORTHERN TRUST COMPANY SUB-ADVISED COLLECTIVE FUNDS TRUST TREVISAN DARIO Rappresentante designato	195.504	195.504
401 THE REGENTS OF THE UNIVERSITY OF CALIFORNIA TREVISAN DARIO Rappresentante designato	11.839	11.839
402 THE REGENTS OF THE UNIVERSITY OF CALIFORNIA TREVISAN DARIO Rappresentante designato	35.543	35.543
400 THE REGENTS OF THE UNIVERSITY OF CALIFORNIA TREVISAN DARIO Rappresentante designato	65.441	65.441
399 THE REGENTS OF THE UNIVERSITY OF CALIFORNIA TREVISAN DARIO Rappresentante designato	4.056.000	4.056.000
196 THE SAUDI SECOND INVESTMENT COMPANY TREVISAN DARIO Rappresentante designato	89.106	89.106
403 THE TRUSTEES OF BP PENSION FUND TREVISAN DARIO Rappresentante designato	55.000	55.000
301 THE VELANNE (IRELAND) TRUST TREVISAN DARIO Rappresentante designato	198.465	198.465
406 THE WELLINGTON TR CO NAT ASS MULT C TR F TR, OPPORT EQ PTF TREVISAN DARIO Rappresentante designato	21.105	21.105
407 THE WELLINGTON TR CO NAT ASS MULT COLLECTIVE INV F TRUST TREVISAN DARIO Rappresentante designato	104.241	104.241
411 THE WELLINGTON TR CO NAT ASS MULT COLLECTIVE INV F TRUST TREVISAN DARIO Rappresentante designato	115.388	115.388
408 THE WELLINGTON TR CO NAT ASS MULT COLLECTIVE INV F TRUST TREVISAN DARIO Rappresentante designato	125.359	125.359
409 THE WELLINGTON TR CO NAT ASS MULT COLLECTIVE INV F TRUST TREVISAN DARIO Rappresentante designato	139.793	139.793
410 THE WELLINGTON TR CO NAT ASS MULT COLLECTIVE INV F TRUST TREVISAN DARIO Rappresentante designato	283.038	283.038

Cerved Group S.p.A.

Assemblea Ordinaria e Straordinaria

20 maggio 2020

Esito della votazione sul punto 2.b
dell'ordine del giorno

SCHEDA NOMINATIVO

NUMERO DI AZIONI
TOTALE **CON DIRITTO**
DI VOTO

	NUMERO DI AZIONI TOTALE	CON DIRITTO DI VOTO
412 THE WELLINGTON TR CO NAT ASS MULT COMM INT SMALL CAP OPPORT TREVISAN DARIO Rappresentante designato	589.526	589.526
413 THE WELLINGTON TR CO, NAT ASS MULT COMM TR F TR, INT RES EQ F TREVISAN DARIO Rappresentante designato	70.775	70.775
415 THE WELLINGTON TR COM NATIONAL ASS MULT COLLECT INV F TREVISAN DARIO Rappresentante designato	37.269	37.269
414 THE WELLINGTON TR COM NATIONAL ASS MULT COLLECT INV F TREVISAN DARIO Rappresentante designato	138.787	138.787
416 THRIVENT PARTNER WORLDWIDE ALLOCATION FUND TREVISAN DARIO Rappresentante designato	12.396	12.396
417 THRIVENT PARTNER WORLDWIDE ALLOCATION PORTFOLIO TREVISAN DARIO Rappresentante designato	26.737	26.737
418 TIAA-CREF INTERNATIONAL SMALL-CAP EQUITY FUND TREVISAN DARIO Rappresentante designato	135.000	135.000
419 TM CRUX OEIC - TM CRUX EUROPEAN SPECIAL SITUATIONS FUND TREVISAN DARIO Rappresentante designato	1.210.724	1.210.724
197 TR EUROPEAN GROWTH TRUST PLC TREVISAN DARIO Rappresentante designato	715.704	715.704
495 TREMPLEIN PME M TREVISAN DARIO Rappresentante designato	253.978	253.978
198 TTC WORLD EQUITY FUND QP, LP TREVISAN DARIO Rappresentante designato	542.606	542.606
302 TWO SIGMA EQUITY SPECTRUM PORTFOLIO - EUR A/C MSPB TREVISAN DARIO Rappresentante designato	28	28
420 UBS (US) GROUP TRUST TREVISAN DARIO Rappresentante designato	7.432	7.432
421 UBS ETF TREVISAN DARIO Rappresentante designato	4.567	4.567
422 UBS ETF TREVISAN DARIO Rappresentante designato	40.640	40.640
303 UBS FUND MGT (CH) AG CH0518/UBSCHIF2-EGSCPII TREVISAN DARIO Rappresentante designato	64.953	64.953
305 UNIVEST TREVISAN DARIO Rappresentante designato	96.123	96.123
304 UNIVEST TREVISAN DARIO Rappresentante designato	200.548	200.548
306 UTAH STATE RETIREMENT SYSTEMS TREVISAN DARIO Rappresentante designato	8.494	8.494
307 UTAH STATE RETIREMENT SYSTEMS TREVISAN DARIO Rappresentante designato	13.089	13.089
423 VALIC COMPANY I - ASSET ALLOCATION FUND TREVISAN DARIO Rappresentante designato	4.165	4.165
424 VALIC COMPANY II INTERNATIONAL OPPORTUNITIES FUND TREVISAN DARIO Rappresentante designato	197.196	197.196
55 VANGUARD DEVELOPED ALL-CAP EX NORTH AMERICA EQUITY INDEX POOLED TREVISAN DARIO Rappresentante designato	1.116	1.116
56 VANGUARD DEVELOPED MARKETS INDEX FUND TREVISAN DARIO Rappresentante designato	1.194.990	1.194.990

Cerved Group S.p.A.

Assemblea Ordinaria e Straordinaria

20 maggio 2020

Esito della votazione sul punto **2.b**
dell'ordine del giorno

SCHEDA NOMINATIVO

	NUMERO DI AZIONI	
	TOTALE	CON DIRITTO DI VOTO
200 VANGUARD ESG INTERNATIONAL STOCK ETF TREVISAN DARIO Rappresentante designato	5.400	5.400
450 VANGUARD EUROPEAN STOCK INDEX FUND TREVISAN DARIO Rappresentante designato	329.146	329.146
451 VANGUARD FTSE ALL WORLD EX US SMALL CAP INDEX FUND TREVISAN DARIO Rappresentante designato	537.779	537.779
57 VANGUARD FTSE DEVELOPED ALL CAP EX NORTH AMERICA INDEX ETF TREVISAN DARIO Rappresentante designato	10.473	10.473
58 VANGUARD FTSE DEVELOPED EUROPE ALL CAP INDEX ETF TREVISAN DARIO Rappresentante designato	2.765	2.765
201 VANGUARD INTERNATIONAL EXPLORER FUND TREVISAN DARIO Rappresentante designato	1.378.717	1.378.717
202 VANGUARD INTERNATIONAL EXPLORER FUND TREVISAN DARIO Rappresentante designato	2.050.744	2.050.744
203 VANGUARD INTERNATIONAL SMALL COMPANIES I TREVISAN DARIO Rappresentante designato	26.727	26.727
425 VANGUARD INV FUNDS ICVC-VANGUARD FTSE GLOB ALL CAP IND FUND TREVISAN DARIO Rappresentante designato	2.652	2.652
204 VANGUARD INVESTMENT SERIES PLC TREVISAN DARIO Rappresentante designato	76.977	76.977
426 VANGUARD INVESTMENTS FUNDS ICVC - VANGUARD TREVISAN DARIO Rappresentante designato	34.323	34.323
205 VANGUARD TOTAL INTERNATIONAL STOCK INDEX TREVISAN DARIO Rappresentante designato	3.299.035	3.299.035
59 VANGUARD TOTAL WORLD STOCK INDEX FUND TREVISAN DARIO Rappresentante designato	66.811	66.811
206 VANTAGETRUST III MAST COLLECT INVE FU TR TREVISAN DARIO Rappresentante designato	105.356	105.356
308 VELANNE GLOBAL EQUITY FUND TREVISAN DARIO Rappresentante designato	244.127	244.127
309 VERDIPAPIRFONDET KLP AKSJEGLOBAL SMALL CAP INDEKS I TREVISAN DARIO Rappresentante designato	25.915	25.915
484 VERIZON MASTER SAVINGS TRUST TREVISAN DARIO Rappresentante designato	97.100	97.100
207 VFTC INST TOTAL INT STOCK MARKET IND TRU TREVISAN DARIO Rappresentante designato	91.478	91.478
485 VIRGINIA RETIREMENT SYSTEM TREVISAN DARIO Rappresentante designato	44.899	44.899
504 VWINKA SONDERVERMGEN TREVISAN DARIO Rappresentante designato	40.000	40.000
428 WASHINGTON STATE INVESTMENT BOARD TREVISAN DARIO Rappresentante designato	439	439
429 WASHINGTON STATE INVESTMENT BOARD TREVISAN DARIO Rappresentante designato	5.048	5.048
427 WASHINGTON STATE INVESTMENT BOARD TREVISAN DARIO Rappresentante designato	75.645	75.645
310 WELLINGTON MANAGEMENT COMPANY LLP TREVISAN DARIO Rappresentante designato	83.617	83.617

Cerved Group S.p.A.

Assemblea Ordinaria e Straordinaria

20 maggio 2020

Esito della votazione sul punto **2.b**
dell'ordine del giorno

SCHEDA NOMINATIVO

	NUMERO DI AZIONI	
	TOTALE	CON DIRITTO DI VOTO
311 WELLINGTON MANAGEMENT COMPANY LLP TREVISAN DARIO Rappresentante designato	168.262	168.262
313 WELLINGTON MANAGEMENT COMPANY LLP TREVISAN DARIO Rappresentante designato	476.332	476.332
312 WELLINGTON MANAGEMENT COMPANY LLP TREVISAN DARIO Rappresentante designato	497.173	497.173
430 WELLINGTON MANAGEMENT FUNDS (IRELAND) PLC TREVISAN DARIO Rappresentante designato	81.760	81.760
431 WELLINGTON MANAGEMENT FUNDS (IRELAND) PLC TREVISAN DARIO Rappresentante designato	489.914	489.914
432 WELLINGTON MANAGEMENT FUNDS (IRELAND) PLC TREVISAN DARIO Rappresentante designato	1.118.790	1.118.790
433 WELLINGTON TR CO NAT ASS MULT COMM TR FD TR DURABLE CO PORT TREVISAN DARIO Rappresentante designato	1.901.525	1.901.525
434 WELLINGTON TST CO, NAT ASS MULT COMM T F T - INT SM CAP RE EQU TREVISAN DARIO Rappresentante designato	113.844	113.844
60 WELLS FARGO BK DECL OF TRUST ESTABL INVEST FUNDS EMPLOYEE BEN TR TREVISAN DARIO Rappresentante designato	6.349	6.349
314 WHEELS COMMON INVESTMENT FUND TREVISAN DARIO Rappresentante designato	2.009	2.009
210 WHOLESALE INTERNATIONAL CORE EQUITIES TREVISAN DARIO Rappresentante designato	987	987
435 WISDOMTREE EUROPE MULTIFACTOR FUND TREVISAN DARIO Rappresentante designato	3.638	3.638
315 WOLF CREEK INVESTORS (BERMUDA) LP TREVISAN DARIO Rappresentante designato	519.897	519.897
316 WOLF CREEK PARTNERS LP TREVISAN DARIO Rappresentante designato	531.326	531.326
211 WSSP INTERNATIONAL EQUITIES TRUST TREVISAN DARIO Rappresentante designato	272.485	272.485

Riepilogo favorevoli

TOTALE FAVOREVOLI	n°	445 azionisti per n°	118.829.828 Azioni
			89,27277% delle azioni ordinarie rappresentate
di cui			
In proprio	n°	0 azionisti per n°	0 Azioni
			0,00000% delle azioni ordinarie rappresentate
Per delega e rappresentanza	n°	445 azionisti per n°	118.829.828 Azioni
			89,27277% delle azioni ordinarie rappresentate

Cerved Group S.p.A.
Assemblea Ordinaria e Straordinaria
20 maggio 2020

Esito della votazione sul punto **3**

della parte ordinaria dell'ordine del giorno

Autorizzazione all'acquisto e alla disposizione di azioni proprie, previa revoca della precedente autorizzazione deliberata dall'assemblea degli azionisti del 16 aprile 2019; delibere inerenti e conseguenti.

Azionisti Presenti

In proprio	n°	0	per n°	0	Azioni	0	Voti	0,00 % del capitale sociale
Per delega	n°	493	per n°	133.108.708	Azioni	133.108.708	Voti	68,16 % del capitale sociale
TOTALE PRESENTI	n°	493	per n°	133.108.708	Azioni	133.108.708	Voti	68,16 % del capitale sociale

Esito Votazione

FAVOREVOLI	n°	464	azionisti per n°	121.024.990	Voti	90,92192%	delle azioni ordinarie rappresentate
CONTRARI	n°	15	azionisti per n°	9.420.460	Voti	7,07727%	delle azioni ordinarie rappresentate
ASTENUTI	n°	1	azionisti per n°	400.000	Voti	0,30051%	delle azioni ordinarie rappresentate
TOTALE VOTANTI	n°	480	azionisti per n°	130.845.450	Voti	98,29969%	delle azioni ordinarie rappresentate
TOTALE NON VOTANTI	n°	13	azionisti per n°	2.263.258	Voti	1,70031%	delle azioni ordinarie rappresentate
TOTALE PRESENTI	n°	493	azionisti per n°	133.108.708	Voti		

Cerved Group S.p.A.

Assemblea Ordinaria e Straordinaria

20 maggio 2020

Esito della votazione sul punto 3

della parte ordinaria dell'ordine del giorno

Autorizzazione all'acquisto e alla disposizione di azioni proprie, previa revoca della precedente autorizzazione deliberata dall'assemblea degli azionisti del 16 aprile 2019; delibere inerenti e conseguenti.

Elenco Contrari

SCHEDA	NOMINATIVO	NUMERO DI AZIONI	
		TOTALE	CON DIRITTO DI VOTO
327	2R CAPITAL SPA TREVISAN DARIO Rappresentante designato	21.000	21.000
486	AMUNDI ACCUMULAZIONE ITALIA PIR 2023 TREVISAN DARIO Rappresentante designato	174.000	174.000
492	AMUNDI ACTIONS PME TREVISAN DARIO Rappresentante designato	1.698.190	1.698.190
487	AMUNDI DIVIDENDO ITALIA TREVISAN DARIO Rappresentante designato	187.614	187.614
489	AMUNDI FUNDS EQUITY EUROLAND SMALL CAP TREVISAN DARIO Rappresentante designato	731.122	731.122
64	AMUNDI LUXEMBOURG SA TREVISAN DARIO Rappresentante designato	136.228	136.228
65	AMUNDI SGR SPA / AMUNDI RISPARMIO ITALIA TREVISAN DARIO Rappresentante designato	1.025.730	1.025.730
66	AMUNDI SGR SPA / AMUNDI SVILUPPO ITALIA TREVISAN DARIO Rappresentante designato	3.301.311	3.301.311
67	AMUNDI SGR SPA / AZIONARIO EUROPA TREVISAN DARIO Rappresentante designato	163.181	163.181
488	AMUNDI VALORE ITALIA PIR TREVISAN DARIO Rappresentante designato	485.000	485.000
493	BFT EURO FUTUR ESG TREVISAN DARIO Rappresentante designato	122.500	122.500
110	CITY OF PHILADELPHIA PUBLIC EMPL RET SYS TREVISAN DARIO Rappresentante designato	8.761	8.761
473	NATIONAL ELEVATOR INDUSTRY PENSION PLAN TREVISAN DARIO Rappresentante designato	256.596	256.596
71	SG ACTIONS EURO SMALL CAP TREVISAN DARIO Rappresentante designato	215.292	215.292
72	SOGECAP ACTIONS SMALL CAP TREVISAN DARIO Rappresentante designato	893.935	893.935

Cerved Group S.p.A.
Assemblea Ordinaria e Straordinaria
20 maggio 2020

Esito della votazione sul punto **3**
della parte ordinaria dell'ordine del giorno

Autorizzazione all'acquisto e alla disposizione di azioni proprie, previa revoca della precedente autorizzazione deliberata dall'assemblea degli azionisti del 16 aprile 2019; delibere inerenti e conseguenti.

Riepilogo Contrari

TOTALE CONTRARI	n°	15 azionisti per n°	9.420.460 Azioni
			7,07727% delle azioni ordinarie rappresentate
di cui			
In proprio	n°	0 azionisti per n°	0 Azioni
			0,00000% delle azioni ordinarie rappresentate
Per delega e rappresentanza	n°	15 azionisti per n°	9.420.460 Azioni
			7,07727% delle azioni ordinarie rappresentate

Cerved Group S.p.A.

Assemblea Ordinaria e Straordinaria

20 maggio 2020

Esito della votazione sul punto **3**

della parte ordinaria dell'ordine del giorno

Autorizzazione all'acquisto e alla disposizione di azioni proprie, previa revoca della precedente autorizzazione deliberata dall'assemblea degli azionisti del 16 aprile 2019; delibere inerenti e conseguenti.

Elenco Astenuti

SCHEDA NOMINATIVO

NUMERO DI AZIONI
TOTALE CON DIRITTO
 DI VOTO

234 CHALLENGE FUNDS - CHALLENGE ITALIAN EQUITY
TREVISAN DARIO Rappresentante designato

400.000 400.000

Riepilogo Astenuti

TOTALE ASTENUTI	n°	1 azionisti per n°	400.000 Azioni
		0,30051% delle azioni ordinarie rappresentate	
di cui			
In proprio	n°	0 azionisti per n°	0 Azioni
		0,00000% delle azioni ordinarie rappresentate	
Per delega e rappresentanza	n°	1 azionisti per n°	400.000 Azioni
		0,30051% delle azioni ordinarie rappresentate	

Cerved Group S.p.A.

Assemblea Ordinaria e Straordinaria

20 maggio 2020

Esito della votazione sul punto **3**

della parte ordinaria dell'ordine del giorno

Autorizzazione all'acquisto e alla disposizione di azioni proprie, previa revoca della precedente autorizzazione deliberata dall'assemblea degli azionisti del 16 aprile 2019; delibere inerenti e conseguenti.

Elenco Non Votanti

SCHEDA NOMINATIVO

	NUMERO DI AZIONI	
	TOTALE	CON DIRITTO DI VOTO
14 EIS - PB FLEXIBLE MACRO TREVISAN DARIO Rappresentante designato	61.730	61.730
15 EUF - EQUITY ITALY SMART VOLATILITY TREVISAN DARIO Rappresentante designato	16.814	16.814
16 EUF - ITALIAN EQUITY OPPORTUNITIES TREVISAN DARIO Rappresentante designato	140.986	140.986
61 FIDEURAM ASSET MANAGEMENT (IRELAND) FONDITALIA EQUITY ITALY TREVISAN DARIO Rappresentante designato	264.000	264.000
24 FIDEURAM ITALIA TREVISAN DARIO Rappresentante designato	11.000	11.000
137 GENERALI SMART FUNDS SICAV TREVISAN DARIO Rappresentante designato	39.249	39.249
138 GENERALI SMART FUNDS SICAV TREVISAN DARIO Rappresentante designato	63.479	63.479
62 INTERFUND SICAV INTERFUND EQUITY ITALY TREVISAN DARIO Rappresentante designato	10.000	10.000
25 PIANO AZIONI ITALIA TREVISAN DARIO Rappresentante designato	1.040.000	1.040.000
26 PIANO BILANCIATO ITALIA 30 TREVISAN DARIO Rappresentante designato	117.000	117.000
27 PIANO BILANCIATO ITALIA 50 TREVISAN DARIO Rappresentante designato	299.000	299.000
282 PRAMERICA SGR SPA TREVISAN DARIO Rappresentante designato	100.000	100.000
283 PRAMERICA SGR SPA TREVISAN DARIO Rappresentante designato	100.000	100.000

Riepilogo Non votanti

TOTALE NON VOTANTI	n°	13 azionisti per n°	2.263.258 Azioni
			1,70031% delle azioni ordinarie rappresentate
di cui			
In proprio	n°	0 azionisti per n°	0 Azioni
			0,00000% delle azioni ordinarie rappresentate
Per delega e rappresentanza	n°	13 azionisti per n°	2.263.258 Azioni
			1,70031% delle azioni ordinarie rappresentate

Cerved Group S.p.A.

Assemblea Ordinaria e Straordinaria

20 maggio 2020

Esito della votazione sul punto **3**

della parte ordinaria dell'ordine del giorno

Autorizzazione all'acquisto e alla disposizione di azioni proprie, previa revoca della precedente autorizzazione deliberata dall'assemblea degli azionisti del 16 aprile 2019; delibere inerenti e conseguenti.

Elenco Favorevoli

SCHEDA NOMINATIVO	NUMERO DI AZIONI	
	TOTALE	CON DIRITTO DI VOTO
491 AA FORTIS ACTIONS PETIT CAP EUROPE TREVISAN DARIO Rappresentante designato	167.064	167.064
213 ABERDEEN INVESTMENT FUNDS ICVC - ABERDEEN EUROPEAN SMALLER COMPANIES EQUITY FL TREVISAN DARIO Rappresentante designato	109.000	109.000
74 ABU DHABI RETIREMENT PENSIONS AND BENEFI TREVISAN DARIO Rappresentante designato	7.850	7.850
73 ABU DHABI RETIREMENT PENSIONS AND BENEFI TREVISAN DARIO Rappresentante designato	23.594	23.594
436 ACADIAN INTERNATIONAL SMALL CAPFUND TREVISAN DARIO Rappresentante designato	49.699	49.699
75 AFER ACTION PME TREVISAN DARIO Rappresentante designato	505.375	505.375
452 ALASKA PERMANENT FUND CORPORATION TREVISAN DARIO Rappresentante designato	30.098	30.098
453 ALASKA PERMANENT FUND CORPORATION TREVISAN DARIO Rappresentante designato	34.665	34.665
1 ALATUS INFLECTION LONG ONLY FUND LIMITED TREVISAN DARIO Rappresentante designato	1.189.823	1.189.823
330 ALBERTA INVESTMENT MANAGEMENT CORPORATION TREVISAN DARIO Rappresentante designato	589.309	589.309
2 ALLIANZ AZIONI ITALIA ALL STARS TREVISAN DARIO Rappresentante designato	350.000	350.000
3 ALLIANZ ITALIA 50 SPECIAL TREVISAN DARIO Rappresentante designato	50.000	50.000
63 ALLIANZ OPERA SMALL CAP TREVISAN DARIO Rappresentante designato	38.022	38.022
76 ALLIANZGI S AKTIEN TREVISAN DARIO Rappresentante designato	109.086	109.086
77 ALTRIA CLIENT SERVICES MASTER RETIREM.T. TREVISAN DARIO Rappresentante designato	31.495	31.495
5 AMERICAN CENTURY ETF TRUST-AVANTIS INTERNATIONAL EQUITY ETF TREVISAN DARIO Rappresentante designato	735	735
4 AMERICAN CENTURY ETF TRUST-AVANTIS INTERNATIONAL EQUITY ETF TREVISAN DARIO Rappresentante designato	4.069	4.069
437 AMERICAN ELECTRIC POWER MASTER RETIREMENT TRUST TREVISAN DARIO Rappresentante designato	81.061	81.061
438 AMERICAN ELECTRIC POWER SYSTEM RETIREE MEDICALTRUST FOR CERTAIN UNION EMPLOYEE TREVISAN DARIO Rappresentante designato	17.163	17.163
78 AMERICAN HEART ASSOCIATION, INC. TREVISAN DARIO Rappresentante designato	187	187
215 AMPLEGEST LONG SHORT TREVISAN DARIO Rappresentante designato	13.434	13.434
331 ANIMA FUNDS PLC TREVISAN DARIO Rappresentante designato	23.829	23.829

Cerved Group S.p.A.

Assemblea Ordinaria e Straordinaria

20 maggio 2020

Esito della votazione sul punto 3
dell'ordine del giorno

SCHEDA NOMINATIVO

NUMERO DI AZIONI
TOTALE CON DIRITTO
DI VOTO

	NUMERO DI AZIONI TOTALE	CON DIRITTO DI VOTO
80 ANIMA SGR SPA ANIMA CRESCITA ITALIA TREVISAN DARIO Rappresentante designato	386.993	386.993
81 ANIMA SGR SPA ANIMA INIZIATIVA ITALIA TREVISAN DARIO Rappresentante designato	593.146	593.146
79 ANIMA SGR- ANIMA ITALIA TREVISAN DARIO Rappresentante designato	133.559	133.559
216 AQUILUS INFLECTION MASTER FUND LIMITED TREVISAN DARIO Rappresentante designato	3.163.130	3.163.130
328 ARCA FONDI SGR SPA - FONDO ARCA AZIONI ITALIA TREVISAN DARIO Rappresentante designato	298.400	298.400
329 ARCA FONDI SGR SPA - FONDO ARCA ECONOMIA REALE BILANCIATO ITALIA 30 TREVISAN DARIO Rappresentante designato	1.100.000	1.100.000
83 ARGENTA DP TREVISAN DARIO Rappresentante designato	169.000	169.000
82 ARGENTA DP TREVISAN DARIO Rappresentante designato	323.800	323.800
454 AST GS MULTI ASSET PORT PA EQ PDHD TREVISAN DARIO Rappresentante designato	1.472	1.472
455 AST WELL MGMT HEDGED EQUITY PD9Z TREVISAN DARIO Rappresentante designato	472.428	472.428
217 AUSTRALIA POST SUPERANNUATION SCHEME LEVEL 18 TREVISAN DARIO Rappresentante designato	243.272	243.272
439 B3004 WHITNEY INTL SMALL CAP TREVISAN DARIO Rappresentante designato	5.719	5.719
84 BANQUE PICTET & CIE SA TREVISAN DARIO Rappresentante designato	289.426	289.426
218 BATTELLE MEMORIAL INSTITUTE TREVISAN DARIO Rappresentante designato	17.000	17.000
219 BAY POND INVESTORS (BERMUDA) LP TREVISAN DARIO Rappresentante designato	1.079	1.079
220 BAY POND PARTNERS LP CO WELLINGTON MANAGEMENT TREVISAN DARIO Rappresentante designato	5.039	5.039
85 BAYVK A3 FONDS TREVISAN DARIO Rappresentante designato	590.760	590.760
86 BE TURN TREVISAN DARIO Rappresentante designato	92.686	92.686
87 BG MASTER FUND ICAV TREVISAN DARIO Rappresentante designato	1.290.422	1.290.422
221 BGLT VALUE TREVISAN DARIO Rappresentante designato	70.880	70.880
89 BLACKR INS T COMP NA INV F FOR EMP BEN T TREVISAN DARIO Rappresentante designato	119.632	119.632
88 BLACKR INS T COMP NA INV F FOR EMP BEN T TREVISAN DARIO Rappresentante designato	782.411	782.411
332 BLACKROCK AM SCH AG OBO BIFS WORLD EX SW SMALL CAP EQ INDEX F TREVISAN DARIO Rappresentante designato	20.121	20.121
456 BLACKROCK GLOBAL FUNDS TREVISAN DARIO Rappresentante designato	21.901	21.901

Cerved Group S.p.A.

Assemblea Ordinaria e Straordinaria

20 maggio 2020

Esito della votazione sul punto **3**
dell'ordine del giorno

SCHEDA NOMINATIVO

NUMERO DI AZIONI
TOTALE CON DIRITTO
DI VOTO

SCHEDA NOMINATIVO	NUMERO DI AZIONI TOTALE	CON DIRITTO DI VOTO
90 BLACKROCK INSTITUTIONAL TRUST COMPA TREVISAN DARIO Rappresentante designato	41.838	41.838
91 BLACKROCK INSTITUTIONAL TRUST COMPA TREVISAN DARIO Rappresentante designato	259.555	259.555
92 BLACKROCK MSCI EAFE SMALL CAP EQUIT TREVISAN DARIO Rappresentante designato	59.570	59.570
93 BLACKROCK MSCI EMU IMI INDEX FD B (EMUIM TREVISAN DARIO Rappresentante designato	275	275
333 BMO INVESTMENTS (LUX) I FUND TREVISAN DARIO Rappresentante designato	45.436	45.436
94 BNP PARIBAS A FUND TREVISAN DARIO Rappresentante designato	22.379	22.379
95 BNP PARIBAS B PENSION BALANCED TREVISAN DARIO Rappresentante designato	1.058.972	1.058.972
96 BNP PARIBAS B PENSION GROWTH TREVISAN DARIO Rappresentante designato	179.242	179.242
97 BNP PARIBAS B PENSION STABILITY TREVISAN DARIO Rappresentante designato	77.962	77.962
98 BNP PARIBAS EQUITY - FOCUS ITALIA TREVISAN DARIO Rappresentante designato	65.272	65.272
99 BNP PARIBAS FUND TREVISAN DARIO Rappresentante designato	1.417.775	1.417.775
100 BNP PARIBAS FUNDS TREVISAN DARIO Rappresentante designato	22.193	22.193
101 BNP PARIBAS SMALL CAP EUROLAND TREVISAN DARIO Rappresentante designato	1.338.196	1.338.196
102 BNPP MODERATE FOCUS ITALIA TREVISAN DARIO Rappresentante designato	302.791	302.791
457 BNYMTCIL GLG EUROPEAN EQ ALTER TRAD TREVISAN DARIO Rappresentante designato	9.466	9.466
458 BNYMTCIL LAZARD EUROPEAN EQUITY FUN TREVISAN DARIO Rappresentante designato	32.061	32.061
459 BNYMTCIL LZRD PAN EURO SMLL CAP FND TREVISAN DARIO Rappresentante designato	96.977	96.977
460 BNYMTCIL MONTNARO EUR INCOME FD TREVISAN DARIO Rappresentante designato	800.000	800.000
461 BNYMTD RAMAM LONG TERM RECOVERY TREVISAN DARIO Rappresentante designato	100.000	100.000
462 BNYMTD RAMAM WORLD RECOVERY FUND TREVISAN DARIO Rappresentante designato	193.205	193.205
463 BNYMTD RM GLOBAL HIGH ALPHA FUND TREVISAN DARIO Rappresentante designato	64.830	64.830
464 BOARD OF PENSIONS OF THE EVANGELICAL LUTHERAN CHURCH IN AMERICA TREVISAN DARIO Rappresentante designato	8.691	8.691
222 BOGLE INVESTMENT FUND LP TREVISAN DARIO Rappresentante designato	3.806	3.806
223 BOGLE OFFSHORE OPPORTUNITY FUND LTD TREVISAN DARIO Rappresentante designato	14.863	14.863

Cerved Group S.p.A.

Assemblea Ordinaria e Straordinaria

20 maggio 2020

Esito della votazione sul punto **3**
dell'ordine del giorno

SCHEDA NOMINATIVO

NUMERO DI AZIONI
TOTALE CON DIRITTO
DI VOTO

	NUMERO DI AZIONI TOTALE	CON DIRITTO DI VOTO
224 BOGLE OFFSHORE OPPORTUNITY FUND II SRI LTD. C/O BOGLE INVESTMENT MANAGEMENT LP TREVISAN DARIO Rappresentante designato	3.550	3.550
225 BOGLE OPPORTUNITY FUND II SRI L.P. TREVISAN DARIO Rappresentante designato	3.339	3.339
226 BOGLE WORLD OFFSHORE FUND LTD CO CITI HEDGE FUND SERVICES LTD TREVISAN DARIO Rappresentante designato	2.562	2.562
334 BRIGHTHOUSE F TR II - BRIGHTHOUSE/DIM INT SMALL COMPANY PTF TREVISAN DARIO Rappresentante designato	54.086	54.086
103 BT PARTNER INTERNATIONAL SHARES CORE 1 TREVISAN DARIO Rappresentante designato	8.377	8.377
228 BT PENSION SCHEME LLOYDS CHAMBERS TREVISAN DARIO Rappresentante designato	223.261	223.261
227 BT PENSION SCHEME LLOYDS CHAMBERS TREVISAN DARIO Rappresentante designato	1.440.723	1.440.723
105 BT WHOLESALE MULTI MANAG INTL SHARE FUND TREVISAN DARIO Rappresentante designato	43.622	43.622
104 BT WHOLESALE MULTI MANAG INTL SHARE FUND TREVISAN DARIO Rappresentante designato	75.668	75.668
229 BTCA GL EQ FUND FIDELITY BUREAU TREVISAN DARIO Rappresentante designato	73.098	73.098
230 BTUK INT FUND FIDELITY TREVISAN DARIO Rappresentante designato	31.335	31.335
106 BUMA-UNIVERSAL-FONDS-II TREVISAN DARIO Rappresentante designato	500.717	500.717
107 BUREAU OF LABOR FUNDS - LABOR RETIREMENT FUND TREVISAN DARIO Rappresentante designato	7.368	7.368
108 BUREAU OF LABOR FUNDS-LABOR INSURANCE FU TREVISAN DARIO Rappresentante designato	9.209	9.209
109 BUREAU OF LABOR FUNDS-LABOR PENSION FUND TREVISAN DARIO Rappresentante designato	22.160	22.160
336 CALIFORNIA PUBLIC EMPLOYEES RETIREMENT SYSTEM TREVISAN DARIO Rappresentante designato	175.887	175.887
335 CALIFORNIA PUBLIC EMPLOYEES RETIREMENT SYSTEM TREVISAN DARIO Rappresentante designato	442.963	442.963
337 CALIFORNIA STATE TEACHERS RETIREMENT SYSTEM TREVISAN DARIO Rappresentante designato	9.958	9.958
338 CALIFORNIA STATE TEACHERS RETIREMENT SYSTEM TREVISAN DARIO Rappresentante designato	205.559	205.559
6 CANADA PENSION PLAN INVESTMENT BOARD TREVISAN DARIO Rappresentante designato	272.434	272.434
231 CANADA POST CORPORATION REGISTERED PENSION PLAN TREVISAN DARIO Rappresentante designato	167.471	167.471
232 CANADIAN BROADCASTING CORPORATION TREVISAN DARIO Rappresentante designato	251.181	251.181
440 CENTRAL PENSION FUND OF THE INT UNION OF OPERATING ENGINEERS AND PARTICIPATING EI TREVISAN DARIO Rappresentante designato	4.639	4.639
441 CF DV ACWI EX-U.S IMI FUND TREVISAN DARIO Rappresentante designato	1.095	1.095

Cerved Group S.p.A.

Assemblea Ordinaria e Straordinaria

20 maggio 2020

Esito della votazione sul punto **3**
dell'ordine del giorno

SCHEDA NOMINATIVO

NUMERO DI AZIONI
TOTALE CON DIRITTO
 DI VOTO

SCHEDA NOMINATIVO	NUMERO DI AZIONI TOTALE	CON DIRITTO DI VOTO
233 CH0526 - UBS (CH) INSTITUTIONAL FUND - EQUITIES GLOBAL SMALL CAP PASSIVE II TREVISAN DARIO Rappresentante designato	5.860	5.860
235 CHEVRON UK PENSION PLAN TREVISAN DARIO Rappresentante designato	2.711	2.711
7 CITY OF NEW YORK GROUP TRUST TREVISAN DARIO Rappresentante designato	38.009	38.009
8 CITY OF NEW YORK GROUP TRUST TREVISAN DARIO Rappresentante designato	51.727	51.727
9 CITY OF NEW YORK GROUP TRUST TREVISAN DARIO Rappresentante designato	52.462	52.462
10 CITY OF NEW YORK GROUP TRUST TREVISAN DARIO Rappresentante designato	100.700	100.700
339 COLLEGE RETIREMENT EQUITIES FUND TREVISAN DARIO Rappresentante designato	189.668	189.668
236 COLONIAL FIRST STATE INVESTMENT FUND 50 TREVISAN DARIO Rappresentante designato	9.270	9.270
237 COLONIAL FIRST STATE INVESTMENTS LIMITED. TREVISAN DARIO Rappresentante designato	69.907	69.907
11 CONNECTICUT GENERAL LIFE INSURANCE COMPANY TREVISAN DARIO Rappresentante designato	668	668
465 CPA COP PSERS BATTERYMARCH FIN MGT TREVISAN DARIO Rappresentante designato	33.000	33.000
13 CRUX GLOBAL FUND TREVISAN DARIO Rappresentante designato	23.189	23.189
12 CRUX GLOBAL FUND TREVISAN DARIO Rappresentante designato	61.030	61.030
111 D. E. SHAW VALUE ALL COUNTRY ALPHA TREVISAN DARIO Rappresentante designato	2.686	2.686
112 D. E. SHAW WORLD ALPHA EXTENSION PO TREVISAN DARIO Rappresentante designato	101.043	101.043
115 D.E SHAW COUNTRY GLOBAL ALPHA TREVISAN DARIO Rappresentante designato	4.882	4.882
113 D.E SHAW COUNTRY GLOBAL ALPHA TREVISAN DARIO Rappresentante designato	6.573	6.573
114 D.E SHAW COUNTRY GLOBAL ALPHA TREVISAN DARIO Rappresentante designato	6.645	6.645
340 DB X-TRACKERS TREVISAN DARIO Rappresentante designato	98.612	98.612
116 DEGROOF PETERCAM ASSET MANAGEMENT R TREVISAN DARIO Rappresentante designato	78.125	78.125
117 DEGROOF PETERCAM ASSET MANAGEMENT R TREVISAN DARIO Rappresentante designato	912.750	912.750
341 DEUTSCHE AM MULTI ASSET PIR FUND TREVISAN DARIO Rappresentante designato	352.491	352.491
118 DEUTSCHE GLOBAL SMALL CAP FUND TREVISAN DARIO Rappresentante designato	72.156	72.156
119 DEUTSCHE GLOBAL SMALL CAP VIP TREVISAN DARIO Rappresentante designato	23.914	23.914

Cerved Group S.p.A.

Assemblea Ordinaria e Straordinaria

20 maggio 2020

Esito della votazione sul punto **3**
dell'ordine del giorno

SCHEDA NOMINATIVO

NUMERO DI AZIONI
TOTALE CON DIRITTO
 DI VOTO

	TOTALE	CON DIRITTO DI VOTO
466 DEUTSCHE XTRK MSCI EMU HDG EQ ETF TREVISAN DARIO Rappresentante designato	879	879
120 DPAM HORIZON B TREVISAN DARIO Rappresentante designato	20.840	20.840
121 DPAM INVEST B TREVISAN DARIO Rappresentante designato	498.242	498.242
122 ECHIQUIER AGENOR EURO SRI MID CAP TREVISAN DARIO Rappresentante designato	809.062	809.062
494 ECHIQUIER APOLLINE SMID CAP EURO TREVISAN DARIO Rappresentante designato	875.154	875.154
17 EURIZON AZIONI ITALIA TREVISAN DARIO Rappresentante designato	120.000	120.000
18 EURIZON AZIONI PMI ITALIA TREVISAN DARIO Rappresentante designato	1.222.603	1.222.603
19 EURIZON PIR ITALIA 30 TREVISAN DARIO Rappresentante designato	203.323	203.323
20 EURIZON PIR ITALIA AZIONI TREVISAN DARIO Rappresentante designato	47.426	47.426
21 EURIZON PROGETTO ITALIA 20 TREVISAN DARIO Rappresentante designato	310.943	310.943
22 EURIZON PROGETTO ITALIA 40 TREVISAN DARIO Rappresentante designato	1.081.570	1.081.570
23 EURIZON PROGETTO ITALIA 70 TREVISAN DARIO Rappresentante designato	349.638	349.638
123 EUROPEAN ASSETS TRUST PLC TREVISAN DARIO Rappresentante designato	1.408.289	1.408.289
238 EXELON CORPORATION DEFINED CONTRIBUTION RETIREMENT PLANS MASTER TRUST TREVISAN DARIO Rappresentante designato	10.676	10.676
239 EXELON CORPORATION PENSION MASTER RETIREMENT TRUST TREVISAN DARIO Rappresentante designato	9.543	9.543
124 F&C GLOBAL SMALLER COMPANIES PLC TREVISAN DARIO Rappresentante designato	462.287	462.287
125 FCP FCE INVEST EURO TREVISAN DARIO Rappresentante designato	189.026	189.026
126 FCP VILLIERS ACTIONS EUROPE SYST TREVISAN DARIO Rappresentante designato	45.967	45.967
467 FEDERATED HERMES GLOBAL SMALL CAP FUND TREVISAN DARIO Rappresentante designato	3.973	3.973
127 FIAM GROUP TR FOR EMPLOYEE BENEF PLA TREVISAN DARIO Rappresentante designato	507.700	507.700
128 FIDELITY COMMON CONTRACTUAL FUND II TREVISAN DARIO Rappresentante designato	15.692	15.692
131 FIDELITY FUNDS SICAV TREVISAN DARIO Rappresentante designato	165.150	165.150
129 FIDELITY FUNDS SICAV TREVISAN DARIO Rappresentante designato	247.255	247.255
130 FIDELITY FUNDS SICAV TREVISAN DARIO Rappresentante designato	771.245	771.245

Cerved Group S.p.A.

Assemblea Ordinaria e Straordinaria

20 maggio 2020

Esito della votazione sul punto **3**
dell'ordine del giorno

SCHEDA NOMINATIVO

NUMERO DI AZIONI
TOTALE CON DIRITTO
DI VOTO

SCHEDA NOMINATIVO	NUMERO DI AZIONI TOTALE	CON DIRITTO DI VOTO
132 FIDELITY SALEM STR T FID TOTAL INT IND F TREVISAN DARIO Rappresentante designato	31.992	31.992
240 FIREMEN'S ANNUITY AND BENEFIT FUND OF CHICAGO TREVISAN DARIO Rappresentante designato	5.958	5.958
133 FLEXSHAR.MORN.DEV.MARK.EX-US FAC.TILT IN TREVISAN DARIO Rappresentante designato	10.505	10.505
241 FMAP WMC LIMITED TREVISAN DARIO Rappresentante designato	157.967	157.967
135 FONDS DE RESERVE POUR LES RETRAIT TREVISAN DARIO Rappresentante designato	221.488	221.488
134 FONDS DE RESERVE POUR LES RETRAIT TREVISAN DARIO Rappresentante designato	287.224	287.224
243 FORD MOTOR COMPANY DEFINED BENEFIT MASTER TRUST TREVISAN DARIO Rappresentante designato	2.656	2.656
242 FORD MOTOR COMPANY DEFINED BENEFIT MASTER TRUST TREVISAN DARIO Rappresentante designato	5.113	5.113
244 FORD MOTOR COMPANY OF CANADA, LIMITED PENSION TRUST TREVISAN DARIO Rappresentante designato	3.347	3.347
136 FRANCE INVESTISSEMENT CAPITALISATIO TREVISAN DARIO Rappresentante designato	388.597	388.597
442 GFXF GLOBEFLXINTLALLCAPTR TREVISAN DARIO Rappresentante designato	130.511	130.511
245 GIM EUROPEAN CAYMAN FUND LIMITED TREVISAN DARIO Rappresentante designato	23.408	23.408
139 GLG EUROPEAN LONG-SHORT FUND LTD TREVISAN DARIO Rappresentante designato	3.895	3.895
140 GLG INVESTMENTS UMBRELLA QIF PLC SUB FUND ELS QIF MASTER TREVISAN DARIO Rappresentante designato	2.538	2.538
141 GLG MULTI-STRATEGY FUND TREVISAN DARIO Rappresentante designato	1.093	1.093
142 GOLDMAN SACHS INTERN SMALL CAP INSIGHT F TREVISAN DARIO Rappresentante designato	205.874	205.874
443 GOLDMAN SACHS PROFIT SHARING MASTER TRUST TREVISAN DARIO Rappresentante designato	41.836	41.836
246 GOVERNMENT OF GUAM RETIREMENT FUND TREVISAN DARIO Rappresentante designato	10.962	10.962
247 GOVERNMENT OF NORWAY TREVISAN DARIO Rappresentante designato	4.782.449	4.782.449
28 GOVERNORS OF THE UNIVERSITY OF ALBERTA TREVISAN DARIO Rappresentante designato	102.348	102.348
342 GTAA PANTHER FUND L.P TREVISAN DARIO Rappresentante designato	902	902
29 GTAA PINEBRIDGE LP TREVISAN DARIO Rappresentante designato	17.400	17.400
143 HANDELSBANKEN EUROPA TEMA TREVISAN DARIO Rappresentante designato	1.067.402	1.067.402
144 HANDELSBANKEN GLOBAL SMABOLAG INDEX CRIT TREVISAN DARIO Rappresentante designato	39.335	39.335

Cerved Group S.p.A.

Assemblea Ordinaria e Straordinaria

20 maggio 2020

Esito della votazione sul punto **3**
dell'ordine del giorno

SCHEDA NOMINATIVO

NUMERO DI AZIONI
TOTALE CON DIRITTO
 DI VOTO

	TOTALE	CON DIRITTO DI VOTO
343 HEB SAVINGS & RETIREMENT PLAN TRUST	10.042	10.042
TREVISAN DARIO Rappresentante designato		
248 HERMES INVESTMENT FUNDS PUBLIC LIMITED COMPANY	130.660	130.660
TREVISAN DARIO Rappresentante designato		
249 HERMES INVESTMENT FUNDS PUBLIC LIMITED COMPANY	228.117	228.117
TREVISAN DARIO Rappresentante designato		
145 HI-AXEL SPRINGER MASTER FONDS	1.833	1.833
TREVISAN DARIO Rappresentante designato		
250 HONEYWELL SAVINGS AND OWNERSHIP PLAN MASTER TRUST	22.889	22.889
TREVISAN DARIO Rappresentante designato		
251 HOSTPLUS POOLED SUPERANNUATION TRUST	615.916	615.916
TREVISAN DARIO Rappresentante designato		
344 HOUSTON MUNICIPAL EMPLOYEES PENSION SYSTEM	7.685	7.685
TREVISAN DARIO Rappresentante designato		
345 IBM 401K PLUS PLAN	44.611	44.611
TREVISAN DARIO Rappresentante designato		
252 ILLINOIS MUNICIPAL RETIREMENT FUND	117.413	117.413
TREVISAN DARIO Rappresentante designato		
468 INDIANA PUBLIC RETIREMENT SYSTEM	13.655	13.655
TREVISAN DARIO Rappresentante designato		
146 INSURANCE COMMISSION OF WESTERN AUSTRALI	111.073	111.073
TREVISAN DARIO Rappresentante designato		
444 INTERNATIONAL EQUITY FUND	42.014	42.014
TREVISAN DARIO Rappresentante designato		
346 INTERNATIONAL KAPITALANLAGEGESELLSCHAFT MBH FOR	11.413	11.413
TREVISAN DARIO Rappresentante designato		
30 INTERNATIONAL MONETARY FUND	1.219	1.219
TREVISAN DARIO Rappresentante designato		
31 INTERNATIONAL MONETARY FUND	1.593	1.593
TREVISAN DARIO Rappresentante designato		
32 INTERNATIONAL MONETARY FUND	4.812	4.812
TREVISAN DARIO Rappresentante designato		
33 INTERNATIONAL MONETARY FUND	5.035	5.035
TREVISAN DARIO Rappresentante designato		
347 INTERNATIONAL PAPER CO COMMINGLED INVESTMENT GROUP	20.753	20.753
TREVISAN DARIO Rappresentante designato		
348 INTERNATIONAL PAPER CO COMMINGLED INVESTMENT GROUP	59.188	59.188
TREVISAN DARIO Rappresentante designato		
147 INTERNATIONALE KAPITALANLAGEGESELLSCHAFT MBH	100.000	100.000
TREVISAN DARIO Rappresentante designato		
148 ISHARES ALLCOUNTRY EQUITY INDEX FUND	887	887
TREVISAN DARIO Rappresentante designato		
34 ISHARES CORE MSCI EAFE ETF	975.631	975.631
TREVISAN DARIO Rappresentante designato		
35 ISHARES CORE MSCI EAFE IMI INDEX ETF	44.215	44.215
TREVISAN DARIO Rappresentante designato		
36 ISHARES CORE MSCI EUROPE ETF	91.557	91.557
TREVISAN DARIO Rappresentante designato		

Cerved Group S.p.A.

Assemblea Ordinaria e Straordinaria

20 maggio 2020

**Esito della votazione sul punto 3
dell'ordine del giorno**

SCHEDA NOMINATIVO	NUMERO DI AZIONI	
	TOTALE	CON DIRITTO DI VOTO
37 ISHARES CORE MSCI INTERNATIONALDEVELOPED MARKETS ETF TREVISAN DARIO Rappresentante designato	20.000	20.000
38 ISHARES CORE MSCI TOTAL INTERNATIONAL STOCK ETF TREVISAN DARIO Rappresentante designato	171.907	171.907
349 ISHARES III PUBLIC LIMITED COMPANY TREVISAN DARIO Rappresentante designato	44.457	44.457
39 ISHARES MSCI EAFE SMALL CAP ETF TREVISAN DARIO Rappresentante designato	775.104	775.104
40 ISHARES MSCI EUROPE IMI INDEX ETF TREVISAN DARIO Rappresentante designato	3.034	3.034
41 ISHARES MSCI EUROPE SMALL-CAP ETF TREVISAN DARIO Rappresentante designato	19.225	19.225
351 ISHARES VII PLC TREVISAN DARIO Rappresentante designato	65.681	65.681
350 ISHARES VII PLC TREVISAN DARIO Rappresentante designato	281.324	281.324
149 JANUS HENDERSON FUND TREVISAN DARIO Rappresentante designato	172.735	172.735
150 JANUS HENDERSON HORIZON FUND TREVISAN DARIO Rappresentante designato	4.341	4.341
151 JANUS HENDERSON HORIZON FUND TREVISAN DARIO Rappresentante designato	597.180	597.180
152 JANUS HENDERSON INTERNATIONAL SMALL CAP TREVISAN DARIO Rappresentante designato	10.748	10.748
253 JOHN HANCOCK FUNDS II INTERNATIONAL SMALL COMPANY FUND TREVISAN DARIO Rappresentante designato	75.982	75.982
353 JOHN HANCOCK SEAPORT FUND TREVISAN DARIO Rappresentante designato	49.548	49.548
352 JOHN HANCOCK SEAPORT FUND TREVISAN DARIO Rappresentante designato	201.965	201.965
254 JOHN HANCOCK VARIABLE INSURANCE TRUST INTERNATIONAL SMALL COMPANY TRUST TREVISAN DARIO Rappresentante designato	10.299	10.299
42 JOHNSON GORDON ALAN TREVISAN DARIO Rappresentante designato	90	90
153 JP MORGAN CHASE RETIREMENT PLAN TREVISAN DARIO Rappresentante designato	175.163	175.163
317 JPMORGAN FUNDS TREVISAN DARIO Rappresentante designato	200.277	200.277
43 KAISER FOUNDATION HEALTH PLAN INC RETIREE HEALTH AND WELFARE PLA TREVISAN DARIO Rappresentante designato	1.834	1.834
354 KAISER FOUNDATION HOSPITALS TREVISAN DARIO Rappresentante designato	10.032	10.032
355 KAISER PERMANENTE GROUP TRUST TREVISAN DARIO Rappresentante designato	34.895	34.895
154 KIRKON ELKERAHASTO TREVISAN DARIO Rappresentante designato	140.000	140.000
356 KP INTERNATIONAL EQUITY FUND TREVISAN DARIO Rappresentante designato	11.242	11.242

Cerved Group S.p.A.

Assemblea Ordinaria e Straordinaria

20 maggio 2020

Esito della votazione sul punto **3**
dell'ordine del giorno

SCHEDA NOMINATIVO

NUMERO DI AZIONI
TOTALE CON DIRITTO
DI VOTO

	NUMERO DI AZIONI TOTALE	CON DIRITTO DI VOTO
44 KRAFT FOODS GROUP, INC. MASTER DEFINED CONTRIBUTION TRUST TREVISAN DARIO Rappresentante designato	56.552	56.552
255 KRAFT HEINZ COMPANY MASTER RETIREMENT TRUST TREVISAN DARIO Rappresentante designato	153.233	153.233
469 LAZARD EUROPEAN ALPHA FUND TREVISAN DARIO Rappresentante designato	74.441	74.441
470 LAZARD EUROPEAN SMALL COMP FD ONSHO TREVISAN DARIO Rappresentante designato	376.229	376.229
357 LAZARD INTERNATIONAL SMALL CAP EQUITY PTF TREVISAN DARIO Rappresentante designato	59.899	59.899
501 LBBW AM INVESTMENTGES. MBH VA-AKT.GLOB.V TREVISAN DARIO Rappresentante designato	900.000	900.000
502 LBBW ASS.MAN. INVESTM.GES. MBH LBBW AM-8 TREVISAN DARIO Rappresentante designato	225.542	225.542
258 LEGAL AND GENERAL COLLECTIVE INVESTMENT TRUST TREVISAN DARIO Rappresentante designato	4.760	4.760
257 LEGAL AND GENERAL ASSURANCE (PENSIONS MANAGEMENT) LIMITED TREVISAN DARIO Rappresentante designato	3.640	3.640
258 LEGAL AND GENERAL ASSURANCE (PENSIONS MANAGEMENT) LIMITED TREVISAN DARIO Rappresentante designato	71.664	71.664
259 LEGAL AND GENERAL ICAV TREVISAN DARIO Rappresentante designato	7.512	7.512
471 LF MONTANARO EUROPEAN INCOME FUND TREVISAN DARIO Rappresentante designato	23.000	23.000
155 LGIA SUPER TRUSTEE AS TRUSTEE FOR LGIA TREVISAN DARIO Rappresentante designato	60.817	60.817
260 LGT SELECT FUNDS - LGT SELECT EQUITY GLOBAL LGT CAPITAL PARTNERS (FL) AG TREVISAN DARIO Rappresentante designato	179.059	179.059
156 LOMBARD ODIER FUNDS (SWITZERLAND) SA I3D TREVISAN DARIO Rappresentante designato	153.640	153.640
261 LOS ANGELES CITY EMPLOYEES RETIREMENT SYSTEM TREVISAN DARIO Rappresentante designato	22.333	22.333
262 LOS ANGELES CITY EMPLOYEES RETIREMENT SYSTEM TREVISAN DARIO Rappresentante designato	25.127	25.127
358 LOS ANGELES COUNTY EMPLOYEES RETIREMENT ASSOCIATION TREVISAN DARIO Rappresentante designato	38.629	38.629
472 LOUISIANA STATE ERS GOLDMAN INTL SC TREVISAN DARIO Rappresentante designato	65.145	65.145
68 LYXOR MSCI EMU SMALL CAP UE TREVISAN DARIO Rappresentante designato	87.263	87.263
264 MAN FUNDS XII SPC - MAN 1783 II SP MAPLES CORPORATE SERVICES LIMITED TREVISAN DARIO Rappresentante designato	1.713	1.713
263 MAN FUNDS XII SPC - MAN 1783 II SP MAPLES CORPORATE SERVICES LIMITED TREVISAN DARIO Rappresentante designato	7.800	7.800
265 MAN GLG TOPAZ LIMITED C/O MAPLES CORP SVCS LTD TREVISAN DARIO Rappresentante designato	26.715	26.715
157 MANAGED PORTFOLIO SERIES INTERNATIONAL SHARES FUNDS TREVISAN DARIO Rappresentante designato	13.874	13.874

Cerved Group S.p.A.

Assemblea Ordinaria e Straordinaria

20 maggio 2020

Esito della votazione sul punto **3**
dell'ordine del giorno

SCHEDA NOMINATIVO

NUMERO DI AZIONI
TOTALE CON DIRITTO
 DI VOTO

SCHEDA NOMINATIVO	NUMERO DI AZIONI TOTALE	CON DIRITTO DI VOTO
158 MANAGED PORTFOLIO SERIES INTL SH FUND 1 TREVISAN DARIO Rappresentante designato	15.930	15.930
360 MARYLAND STATE RETIREMENT & PENSION SYSTEM TREVISAN DARIO Rappresentante designato	2.093	2.093
359 MARYLAND STATE RETIREMENT & PENSION SYSTEM TREVISAN DARIO Rappresentante designato	8.002	8.002
361 MARYLAND STATE RETIREMENT & PENSION SYSTEM TREVISAN DARIO Rappresentante designato	86.374	86.374
445 MEBA PENSION TRUST DEFINED BENEFIT PLAN TREVISAN DARIO Rappresentante designato	31.231	31.231
45 MEDIOLANUM FLESSIBILE FUTURO ITALIA TREVISAN DARIO Rappresentante designato	630.000	630.000
46 MEDIOLANUM FLESSIBILE SVILUPPO ITALIA TREVISAN DARIO Rappresentante designato	2.600.000	2.600.000
363 MERCER QIF CCF TREVISAN DARIO Rappresentante designato	17.118	17.118
362 MERCER QIF CCF TREVISAN DARIO Rappresentante designato	251.422	251.422
365 MERCER UCITS COMMON CONTRACTUAL FUND TREVISAN DARIO Rappresentante designato	49.694	49.694
364 MERCER UCITS COMMON CONTRACTUAL FUND TREVISAN DARIO Rappresentante designato	61.872	61.872
366 MERCK CAPITAL ASSET MANAGEMENT LIMITED TREVISAN DARIO Rappresentante designato	23.666	23.666
159 METROPOLITAN RENTASTRO TREVISAN DARIO Rappresentante designato	294.990	294.990
367 MFS GLOBAL NEW DISCOVERY FUND TREVISAN DARIO Rappresentante designato	20.143	20.143
368 MFS HERITAGE TRUST COMPANY COLLECTIVE INVESTMENT TRUST TREVISAN DARIO Rappresentante designato	199.426	199.426
160 MFS INTERNATIONAL NEW DISCOVERY FUND TREVISAN DARIO Rappresentante designato	4.697.717	4.697.717
48 MFS MERIDIAN FUNDS TREVISAN DARIO Rappresentante designato	235.292	235.292
47 MFS MERIDIAN FUNDS TREVISAN DARIO Rappresentante designato	1.043.099	1.043.099
369 MGI FUNDS PLC TREVISAN DARIO Rappresentante designato	40.162	40.162
318 MOMENTUM INVESTMENT FUNDS SICAV-SIF TREVISAN DARIO Rappresentante designato	140.927	140.927
266 MORGAN STANLEY DEFINED CONTRIBUTION MASTER TRUST TREVISAN DARIO Rappresentante designato	55.000	55.000
161 MSCI ACWI EX-U.S. IMI INDEX FUND B2 TREVISAN DARIO Rappresentante designato	8.188	8.188
370 MSCI EAFE PROV SCREENED INDEX NON - LENDING COMMON TR TREVISAN DARIO Rappresentante designato	2.000	2.000
371 MSCI EAFE SMALL CAP PROV INDEX SEC COMMON TR F TREVISAN DARIO Rappresentante designato	92.744	92.744

Cerved Group S.p.A.

Assemblea Ordinaria e Straordinaria

20 maggio 2020

Esito della votazione sul punto 3
dell'ordine del giorno

SCHEDA NOMINATIVO

NUMERO DI AZIONI
TOTALE CON DIRITTO
DI VOTO

	TOTALE	CON DIRITTO DI VOTO
162 MSCI WORLD SMALL CAP EQUITY ESG SCREENED INDEX FUND B TREVISAN DARIO Rappresentante designato	12.490	12.490
490 MST EUROPEAN OPPORTUNITES FUND TREVISAN DARIO Rappresentante designato	2.047.443	2.047.443
69 MUF - LYXOR FTSE ITALIA MID CA TREVISAN DARIO Rappresentante designato	947.076	947.076
70 MUL - LYXOR ITALIA EQUITY PIR TREVISAN DARIO Rappresentante designato	10.337	10.337
267 MULTI MANAGER INVESTMENT PROGRAMMES PCC LIMITED GLOBAL EQUITY MASTER FUND TREVISAN DARIO Rappresentante designato	76.702	76.702
268 MUNICIPAL EMPLOYEES' ANNUITY AND BENEFIT FUND OF CHICAGO TREVISAN DARIO Rappresentante designato	3.568	3.568
269 MUNICIPAL EMPLOYEES' ANNUITY AND BENEFIT FUND OF CHICAGO TREVISAN DARIO Rappresentante designato	20.718	20.718
183 MUTUAL FUND LOCALTAPIOLA EUROPE MID CAP TREVISAN DARIO Rappresentante designato	320.000	320.000
164 NAT TDS AS TRU OF RATHBONE HERITAGE FUND TREVISAN DARIO Rappresentante designato	45.000	45.000
270 NATIONAL COUNCIL FOR SOCIAL SECURITY FUND TREVISAN DARIO Rappresentante designato	195.250	195.250
271 NATIONAL RAILROAD RETIREMENT INVESTMENT TRUST TREVISAN DARIO Rappresentante designato	10.187	10.187
165 NATIONWIDE INTERNATIONAL SMALL CAP FUND TREVISAN DARIO Rappresentante designato	443.555	443.555
372 NATWEST TR+DEP SER LTD ATO ST. JAMES'S PL GL SM COMP UN TR TREVISAN DARIO Rappresentante designato	1.175.820	1.175.820
373 NEUBERGER BERMAN EQ FUNDS- NB INTERNATIONAL SMALL TREVISAN DARIO Rappresentante designato	7.518	7.518
49 NEUBERGER BERMAN INTERNATIONAL SMALL CAP MASTER FUND L.P. TREVISAN DARIO Rappresentante designato	1.487	1.487
166 NEW YORK STATE COMMON RETIREMENT FUND TREVISAN DARIO Rappresentante designato	865.525	865.525
272 NEW ZEALAND SUPERANNUATION FUND TREVISAN DARIO Rappresentante designato	14.997	14.997
167 NMM3 EUEQ MFS ACCOUNT TREVISAN DARIO Rappresentante designato	11.413	11.413
168 NN (L) TREVISAN DARIO Rappresentante designato	172.000	172.000
474 NN PARAPLUFONDS 1 NV TREVISAN DARIO Rappresentante designato	560.000	560.000
274 NORTHERN TRUST GLOBAL INVESTMENTS COLLECTIVE FUNDS TRUST TREVISAN DARIO Rappresentante designato	892	892
275 NORTHERN TRUST GLOBAL INVESTMENTS COLLECTIVE FUNDS TRUST TREVISAN DARIO Rappresentante designato	40.106	40.106
273 NORTHERN TRUST GLOBAL INVESTMENTS COLLECTIVE FUNDS TRUST TREVISAN DARIO Rappresentante designato	187.385	187.385
276 NORTHERN TRUST UCITS COMMON CONTRACTUAL FUND TREVISAN DARIO Rappresentante designato	8.702	8.702

Cerved Group S.p.A.

Assemblea Ordinaria e Straordinaria

20 maggio 2020

Esito della votazione sul punto 3
dell'ordine del giorno

SCHEDA NOMINATIVO	NUMERO DI AZIONI	
	TOTALE	CON DIRITTO DI VOTO
277 NTGI-QM COMMON DAILY ALL COUNTRY WORLD EX-US INVESTABLE MARKET INDEX FUND - NON TREVISAN DARIO Rappresentante designato	5.565	5.565
278 OLD MUTUAL GLOBAL EQUITY FUND UK LIMITED TREVISAN DARIO Rappresentante designato	117.340	117.340
279 OLD NORTH STATE HEDGED EQUITY MWT LLC TREVISAN DARIO Rappresentante designato	36.622	36.622
280 OLD WESTBURY SMALL AND MID CAP STRATEGIES FUND TREVISAN DARIO Rappresentante designato	73.176	73.176
169 ONEPATH GLOBAL SHARES - SMALL CAP () TREVISAN DARIO Rappresentante designato	17.419	17.419
374 PACIFIC SELECT FUND INTERNATIONAL SMALL-CAP PORTFOLIO TREVISAN DARIO Rappresentante designato	90.000	90.000
375 PARADICE GLOBAL SMALL CAP FUND TREVISAN DARIO Rappresentante designato	712.344	712.344
376 PARAMETRIC INTERNATIONAL EQUITY FUND TREVISAN DARIO Rappresentante designato	9.600	9.600
50 PARKER FOUNDATION INC TREVISAN DARIO Rappresentante designato	32.987	32.987
281 PELICAN FUND LP TREVISAN DARIO Rappresentante designato	177.552	177.552
476 PENSION RESERVES INVESTMENT TRUST FUND TREVISAN DARIO Rappresentante designato	13.227	13.227
475 PENSION RESERVES INVESTMENT TRUST FUND TREVISAN DARIO Rappresentante designato	50.568	50.568
477 PFI GLB MULTI STRATEGY WELLINGTON TREVISAN DARIO Rappresentante designato	20.285	20.285
478 PHC NT SMALL CAP TREVISAN DARIO Rappresentante designato	21.511	21.511
170 PICTET & CIE EUROPE SA TREVISAN DARIO Rappresentante designato	1.108.216	1.108.216
171 PINEBRIDGE DYNAMIC ASSET ALLOCATION FUND TREVISAN DARIO Rappresentante designato	6.724	6.724
377 PINEBRIDGE GLOBAL DYNAMIC ASSET ALLOCATION FUND TREVISAN DARIO Rappresentante designato	20.005	20.005
378 PINEBRIDGE GLOBAL DYNAMIC ASSET ALLOCATION FUND LLC TREVISAN DARIO Rappresentante designato	9.978	9.978
379 PINEBRIDGE GLOBAL FUNDS TREVISAN DARIO Rappresentante designato	33.877	33.877
380 PRINCE GEORGES COUNTY SUPPLEMENTAL PENSION PLAN TREVISAN DARIO Rappresentante designato	30.500	30.500
284 PROVIDENCE ST. JOSEPH HEALTH LONG TERM PORTFOLIO TREVISAN DARIO Rappresentante designato	196.070	196.070
479 PS FR DEVEL MARK EX US SMALL PORT TREVISAN DARIO Rappresentante designato	26.723	26.723
381 PUBLIC AUTHORITY FOR SOCIAL INSURANCE TREVISAN DARIO Rappresentante designato	1.742	1.742
285 PUBLIC EMPLOYEES RETIREMENT ASSOCIATION OF COLORADO TREVISAN DARIO Rappresentante designato	17.850	17.850

Cerved Group S.p.A.

Assemblea Ordinaria e Straordinaria

20 maggio 2020

Esito della votazione sul punto **3**
dell'ordine del giorno

SCHEDA NOMINATIVO

	NUMERO DI AZIONI	
	TOTALE	CON DIRITTO DI VOTO
480 PUBLIC EMPLOYEES RETIREMENT ASSOCIATION OF NEW MEXICO TREVISAN DARIO Rappresentante designato	4.872	4.872
174 PUBLIC EMPLOYEES RETIREMENT SYSTEM OF OHIO TREVISAN DARIO Rappresentante designato	10.341	10.341
172 PUBLIC EMPLOYEES RETIREMENT SYSTEM OF OHIO TREVISAN DARIO Rappresentante designato	16.402	16.402
173 PUBLIC EMPLOYEES RETIREMENT SYSTEM OF OHIO TREVISAN DARIO Rappresentante designato	53.409	53.409
286 PUBLIC SECTOR PENSION INVESTMENT BOARD TREVISAN DARIO Rappresentante designato	152.448	152.448
175 PYRAMIS SELECT INTERNATIONAL SMALL CAP EQUITY FUND LLC TREVISAN DARIO Rappresentante designato	57.998	57.998
287 QUILTER INVESTORS EUROPE (EX UK) SMALL/MID-CAP EQUITY FUND A SUB FUND OF OLD MUTL TREVISAN DARIO Rappresentante designato	93.901	93.901
382 RETAIL EMPLOYEES SUPERANNUATION TRUST TREVISAN DARIO Rappresentante designato	1.026.501	1.026.501
288 RIVER AND MERCANTILE GLOBAL HIGH ALPHA FUND TREVISAN DARIO Rappresentante designato	47.680	47.680
177 ROBECO CAPITAL GROWTH FUND TREVISAN DARIO Rappresentante designato	500.000	500.000
176 ROBECO CAPITAL GROWTH FUND TREVISAN DARIO Rappresentante designato	1.150.000	1.150.000
383 SAINT-GOBAIN CORPORATION DEFINED BENEFIT MASTER TRUST TREVISAN DARIO Rappresentante designato	101.672	101.672
289 SCHLUMBERGE COMMON INVESTMENT FUND TREVISAN DARIO Rappresentante designato	35.561	35.561
178 SCHRODER CAPITAL MANAGEMENT COLLECTIVE T TREVISAN DARIO Rappresentante designato	452.698	452.698
179 SCHRODER EUROPEAN SMALLER COMPANIES FUND TREVISAN DARIO Rappresentante designato	461.937	461.937
180 SCHRODER GAIA TREVISAN DARIO Rappresentante designato	57.534	57.534
321 SCHRODER INTERNATIONAL SELECTION FUND TREVISAN DARIO Rappresentante designato	186.964	186.964
320 SCHRODER INTERNATIONAL SELECTION FUND TREVISAN DARIO Rappresentante designato	467.782	467.782
319 SCHRODER INTERNATIONAL SELECTION FUND TREVISAN DARIO Rappresentante designato	695.803	695.803
181 SCHRODER INTERNATIONAL SMALL COMPANIES PORTFOLIO TREVISAN DARIO Rappresentante designato	28.782	28.782
182 SCHWAB FUNDAM INTER SMALL- COMP INDEX FD TREVISAN DARIO Rappresentante designato	39.175	39.175
384 SCHWAB FUNDAMENTAL INTERNATIONAL SMALL COMPANY ETF TREVISAN DARIO Rappresentante designato	118.822	118.822
385 SCHWAB INTERNATIONAL SMALL-CAP EQUITY ETF TREVISAN DARIO Rappresentante designato	273.668	273.668
51 SCPMG KEOGH PLAN TREVISAN DARIO Rappresentante designato	10.450	10.450

Cerved Group S.p.A.

Assemblea Ordinaria e Straordinaria

20 maggio 2020

Esito della votazione sul punto **3**
dell'ordine del giorno

SCHEDA NOMINATIVO

NUMERO DI AZIONI
TOTALE CON DIRITTO
DI VOTO

	TOTALE	CON DIRITTO DI VOTO
183 SERVIZI CGN SRL TREVISAN DARIO Rappresentante designato	3.585.075	3.585.075
446 SHELL CANADA 2007 PENSION PLAN TREVISAN DARIO Rappresentante designato	3.047	3.047
447 SHELL CANADA 2007 PENSION PLAN 400 TREVISAN DARIO Rappresentante designato	1.252	1.252
290 SHORT BROTHERS CIF TRUSTEE LIMITED TREVISAN DARIO Rappresentante designato	35.070	35.070
184 SICAV ECHIQUEUR ENTREPRENEURS TREVISAN DARIO Rappresentante designato	2.005.000	2.005.000
185 SINGLE SELECT PLATFORM TREVISAN DARIO Rappresentante designato	75.316	75.316
186 SONDERVERMOEGEN ALLIANZ ADAC AV FONDS TREVISAN DARIO Rappresentante designato	30.573	30.573
187 SONDERVERMOEGEN ALLIANZ ADAC AV FONDS TREVISAN DARIO Rappresentante designato	723.252	723.252
188 SONDERVERMOEGEN ALLIANZ VGI 1 FONDS TREVISAN DARIO Rappresentante designato	45.662	45.662
481 SOUTH CAROLINA RETIREMENT SYSTEMS GROUP TRUST TREVISAN DARIO Rappresentante designato	237	237
386 SPDR PORTFOLIO DEVELOPED WORLD EX-US ETF TREVISAN DARIO Rappresentante designato	69.708	69.708
387 SPDR S&P INTERNATIONAL SMALL CAP ETF TREVISAN DARIO Rappresentante designato	73.481	73.481
388 SPDR STOXX EUROPE 50 ETF TREVISAN DARIO Rappresentante designato	3.243	3.243
389 SS BK AND TRUST COMPANY INV FUNDS FOR TAXEXEMPT TREVISAN DARIO Rappresentante designato	169.073	169.073
390 SS BK AND TRUST COMPANY INV FUNDS FOR TAXEXEMPT TREVISAN DARIO Rappresentante designato	242.069	242.069
392 SSGA SPDR ETFS EUROPE II PUBLIC LIMITED COMPANY TREVISAN DARIO Rappresentante designato	2.800	2.800
393 SSGA SPDR ETFS EUROPE II PUBLIC LIMITED COMPANY TREVISAN DARIO Rappresentante designato	18.145	18.145
391 SSGA SPDR ETFS EUROPE II PUBLIC LIMITED COMPANY TREVISAN DARIO Rappresentante designato	23.258	23.258
503 STARFUND (ING IM) TREVISAN DARIO Rappresentante designato	1.100.000	1.100.000
189 STATE OF CALI SAV PLUS PROG MASTER TRUST TREVISAN DARIO Rappresentante designato	67.744	67.744
291 STATE OF UTAH SCHOOL AND INSTITUTIONAL TRUST FUNDS TRUST FUNDS TREVISAN DARIO Rappresentante designato	4.875	4.875
482 STATE OF WISCONSIN INVESTMENT BOARD TREVISAN DARIO Rappresentante designato	25.792	25.792
394 STATE STREET GLOBAL ALL CAP EQUITY EX-US INDEX PORTFOLIO TREVISAN DARIO Rappresentante designato	15.889	15.889
292 STEADYHAND GLOBAL EQUITY FUND TREVISAN DARIO Rappresentante designato	380.949	380.949

Cerved Group S.p.A.

Assemblea Ordinaria e Straordinaria

20 maggio 2020

Esito della votazione sul punto 3
dell'ordine del giorno

SCHEDA NOMINATIVO

NUMERO DI AZIONI
TOTALE CON DIRITTO
DI VOTO

	TOTALE	CON DIRITTO DI VOTO
293 STEELWORKERS PENSION TRUST TREVISAN DARIO Rappresentante designato	54.232	54.232
52 STICHTING BEDRIJFSPENSIOENFONDSVOOR DE LANDBOUW MANDAAT AXA TREVISAN DARIO Rappresentante designato	228.059	228.059
294 STICHTING PENSIOENFONDS APF TREVISAN DARIO Rappresentante designato	3.105	3.105
295 STICHTING PENSIOENFONDS APF TREVISAN DARIO Rappresentante designato	11.959	11.959
190 STICHTING PENSIOENFONDS VOOR HUISAR TREVISAN DARIO Rappresentante designato	15.354	15.354
395 STICHTING PHILIPS PENSIOENFONDS TREVISAN DARIO Rappresentante designato	27.994	27.994
191 STRATEGIC INTERNATIONAL EQUITY FUND TREVISAN DARIO Rappresentante designato	5.709	5.709
296 SUN LIFE SENTRY GLOBAL MID CAP FUND TREVISAN DARIO Rappresentante designato	526.750	526.750
397 SUNSUPER SUPERANNUATION FUND TREVISAN DARIO Rappresentante designato	9.625	9.625
396 SUNSUPER SUPERANNUATION FUND TREVISAN DARIO Rappresentante designato	10.700	10.700
192 SUZUKA INKA TREVISAN DARIO Rappresentante designato	141.877	141.877
297 TALOMON VALUE ICAV TREVISAN DARIO Rappresentante designato	738.482	738.482
298 TEACHERS RETIREMENT SYSTEM OF OKLAHOMA TREVISAN DARIO Rappresentante designato	457.566	457.566
193 TEACHERS' RETIREMENT SYSTEM OF THE CITY OF NEW YORK TREVISAN DARIO Rappresentante designato	59.940	59.940
194 TELSTRA SUPERANNUATION SCHEME TREVISAN DARIO Rappresentante designato	135.985	135.985
53 TENNESSEE CONSOLIDATED RETIREMENT SYSTEM TREVISAN DARIO Rappresentante designato	9.774	9.774
54 TEXAS MUNICIPAL RETIREMENT SYSTEM TREVISAN DARIO Rappresentante designato	539.229	539.229
195 TFL PENSION FUND TREVISAN DARIO Rappresentante designato	420.071	420.071
448 THE BANK OF NEW YORK MELLON (INTERNATIONAL) LIMITED AS TRUSTEE FOR LIONTRUST EUROPE TREVISAN DARIO Rappresentante designato	41.545	41.545
449 THE BANK OF NEW YORK MELLON EMPLOYEE BENEFIT COLLECTIVE INVESTMENT FUND PLAN TREVISAN DARIO Rappresentante designato	8.867	8.867
483 THE CLEVELAND CLINIC FOUNDATION TREVISAN DARIO Rappresentante designato	12.298	12.298
299 THE HEALTH FOUNDATION TREVISAN DARIO Rappresentante designato	49.641	49.641
398 THE INCUBATION FUND, LTD TREVISAN DARIO Rappresentante designato	2.418	2.418
300 THE NORTHERN TRUST COMPANY SUB-ADVISED COLLECTIVE FUNDS TRUST TREVISAN DARIO Rappresentante designato	195.504	195.504

Cerved Group S.p.A.

Assemblea Ordinaria e Straordinaria

20 maggio 2020

Esito della votazione sul punto **3**
dell'ordine del giorno

SCHEDA NOMINATIVO

NUMERO DI AZIONI
TOTALE CON DIRITTO
DI VOTO

SCHEDA NOMINATIVO	NUMERO DI AZIONI TOTALE	CON DIRITTO DI VOTO
401 THE REGENTS OF THE UNIVERSITY OF CALIFORNIA TREVISAN DARIO Rappresentante designato	11.839	11.839
402 THE REGENTS OF THE UNIVERSITY OF CALIFORNIA TREVISAN DARIO Rappresentante designato	35.543	35.543
400 THE REGENTS OF THE UNIVERSITY OF CALIFORNIA TREVISAN DARIO Rappresentante designato	65.441	65.441
399 THE REGENTS OF THE UNIVERSITY OF CALIFORNIA TREVISAN DARIO Rappresentante designato	4.056.000	4.056.000
196 THE SAUDI SECOND INVESTMENT COMPANY TREVISAN DARIO Rappresentante designato	89.106	89.106
403 THE TRUSTEES OF BP PENSION FUND TREVISAN DARIO Rappresentante designato	55.000	55.000
404 THE TRUSTEES OF ELECTRONIC DATA SYSTEMS 1994 PENSION TREVISAN DARIO Rappresentante designato	12.298	12.298
405 THE TRUSTEES OF ELECTRONIC DATA SYSTEMS LTD TREVISAN DARIO Rappresentante designato	47.058	47.058
301 THE VELANNE (IRELAND) TRUST TREVISAN DARIO Rappresentante designato	198.465	198.465
406 THE WELLINGTON TR CO NAT ASS MULT C TR F TR, OPPORT EQ PTF TREVISAN DARIO Rappresentante designato	21.105	21.105
407 THE WELLINGTON TR CO NAT ASS MULT COLLECTIVE INV F TRUST TREVISAN DARIO Rappresentante designato	104.241	104.241
411 THE WELLINGTON TR CO NAT ASS MULT COLLECTIVE INV F TRUST TREVISAN DARIO Rappresentante designato	115.388	115.388
408 THE WELLINGTON TR CO NAT ASS MULT COLLECTIVE INV F TRUST TREVISAN DARIO Rappresentante designato	125.359	125.359
409 THE WELLINGTON TR CO NAT ASS MULT COLLECTIVE INV F TRUST TREVISAN DARIO Rappresentante designato	139.793	139.793
410 THE WELLINGTON TR CO NAT ASS MULT COLLECTIVE INV F TRUST TREVISAN DARIO Rappresentante designato	283.038	283.038
412 THE WELLINGTON TR CO NAT ASS MULT COMM INT SMALL CAP OPPORT TREVISAN DARIO Rappresentante designato	589.526	589.526
413 THE WELLINGTON TR CO, NAT ASS MULT COMM TR F TR, INT RES EQ F TREVISAN DARIO Rappresentante designato	70.775	70.775
415 THE WELLINGTON TR COM NATIONAL ASS MULT COLLECT INV F TREVISAN DARIO Rappresentante designato	37.269	37.269
414 THE WELLINGTON TR COM NATIONAL ASS MULT COLLECT INV F TREVISAN DARIO Rappresentante designato	138.787	138.787
416 THRIVENT PARTNER WORLDWIDE ALLOCATION FUND TREVISAN DARIO Rappresentante designato	12.396	12.396
417 THRIVENT PARTNER WORLDWIDE ALLOCATION PORTFOLIO TREVISAN DARIO Rappresentante designato	26.737	26.737
418 TIAA-CREF INTERNATIONAL SMALL-CAP EQUITY FUND TREVISAN DARIO Rappresentante designato	135.000	135.000
419 TM CRUX OEIC - TM CRUX EUROPEAN SPECIAL SITUATIONS FUND TREVISAN DARIO Rappresentante designato	1.210.724	1.210.724
197 TR EUROPEAN GROWTH TRUST PLC TREVISAN DARIO Rappresentante designato	715.704	715.704

Cerved Group S.p.A.

Assemblea Ordinaria e Straordinaria

20 maggio 2020

Esito della votazione sul punto **3**
dell'ordine del giorno

SCHEDA NOMINATIVO

NUMERO DI AZIONI
TOTALE CON DIRITTO
DI VOTO

	TOTALE	CON DIRITTO DI VOTO
495 TREMPIN PME M	253.978	253.978
TREVISAN DARIO Rappresentante designato		
198 TTC WORLD EQUITY FUND QP, LP	542.606	542.606
TREVISAN DARIO Rappresentante designato		
302 TWO SIGMA EQUITY SPECTRUM PORTFOLIO - EUR A/C MSPB	28	28
TREVISAN DARIO Rappresentante designato		
420 UBS (US) GROUP TRUST	7.432	7.432
TREVISAN DARIO Rappresentante designato		
421 UBS ETF	4.567	4.567
TREVISAN DARIO Rappresentante designato		
422 UBS ETF	40.640	40.640
TREVISAN DARIO Rappresentante designato		
303 UBS FUND MGT (CH) AG CH0516/UBSCHIF2-EGSCPII	64.953	64.953
TREVISAN DARIO Rappresentante designato		
199 UNIVERSITIES SUPERANNUATION SCHEME	4.437.326	4.437.326
TREVISAN DARIO Rappresentante designato		
305 UNIVEST	96.123	96.123
TREVISAN DARIO Rappresentante designato		
304 UNIVEST	200.548	200.548
TREVISAN DARIO Rappresentante designato		
306 UTAH STATE RETIREMENT SYSTEMS	8.494	8.494
TREVISAN DARIO Rappresentante designato		
307 UTAH STATE RETIREMENT SYSTEMS	13.089	13.089
TREVISAN DARIO Rappresentante designato		
423 VALIC COMPANY I - ASSET ALLOCATION FUND	4.165	4.165
TREVISAN DARIO Rappresentante designato		
424 VALIC COMPANY II INTERNATIONAL OPPORTUNITIES FUND	197.196	197.196
TREVISAN DARIO Rappresentante designato		
55 VANGUARD DEVELOPED ALL-CAP EX NORTH AMERICA EQUITY INDEX POOLED	1.116	1.116
TREVISAN DARIO Rappresentante designato		
56 VANGUARD DEVELOPED MARKETS INDEX FUND	1.194.990	1.194.990
TREVISAN DARIO Rappresentante designato		
200 VANGUARD ESG INTERNATIONAL STOCK ETF	5.400	5.400
TREVISAN DARIO Rappresentante designato		
450 VANGUARD EUROPEAN STOCK INDEX FUND	329.146	329.146
TREVISAN DARIO Rappresentante designato		
451 VANGUARD FTSE ALL WORLD EX US SMALL CAP INDEX FUND	537.779	537.779
TREVISAN DARIO Rappresentante designato		
57 VANGUARD FTSE DEVELOPED ALL CAP EX NORTH AMERICA INDEX ETF	10.473	10.473
TREVISAN DARIO Rappresentante designato		
58 VANGUARD FTSE DEVELOPED EUROPE ALL CAP INDEX ETF	2.765	2.765
TREVISAN DARIO Rappresentante designato		
201 VANGUARD INTERNATIONAL EXPLORER FUND	1.378.717	1.378.717
TREVISAN DARIO Rappresentante designato		
202 VANGUARD INTERNATIONAL EXPLORER FUND	2.050.744	2.050.744
TREVISAN DARIO Rappresentante designato		
203 VANGUARD INTERNATIONAL SMALL COMPANIES I	26.727	26.727
TREVISAN DARIO Rappresentante designato		

Cerved Group S.p.A.

Assemblea Ordinaria e Straordinaria

20 maggio 2020

Esito della votazione sul punto **3**
dell'ordine del giorno

SCHEDA NOMINATIVO

	NUMERO DI AZIONI	
	TOTALE	CON DIRITTO DI VOTO
425 VANGUARD INV FUNDS ICVC-VANGUARD FTSE GLOB ALL CAP IND FUND TREVISAN DARIO Rappresentante designato	2.652	2.652
204 VANGUARD INVESTMENT SERIES PLC TREVISAN DARIO Rappresentante designato	76.977	76.977
426 VANGUARD INVESTMENTS FUNDS ICVC - VANGUARD TREVISAN DARIO Rappresentante designato	34.323	34.323
205 VANGUARD TOTAL INTERNATIONAL STOCK INDEX TREVISAN DARIO Rappresentante designato	3.299.035	3.299.035
59 VANGUARD TOTAL WORLD STOCK INDEX FUND TREVISAN DARIO Rappresentante designato	66.811	66.811
206 VANTAGETRUST III MAST COLLECT INVE FU TR TREVISAN DARIO Rappresentante designato	105.356	105.356
308 VELANNE GLOBAL EQUITY FUND TREVISAN DARIO Rappresentante designato	244.127	244.127
309 VERDIPAPIRFONDET KLP AKSJGLOBAL SMALL CAP INDEKS I TREVISAN DARIO Rappresentante designato	25.915	25.915
484 VERIZON MASTER SAVINGS TRUST TREVISAN DARIO Rappresentante designato	97.100	97.100
207 VFTC INST TOTAL INT STOCK MARKET IND TRU TREVISAN DARIO Rappresentante designato	91.478	91.478
485 VIRGINIA RETIREMENT SYSTEM TREVISAN DARIO Rappresentante designato	44.899	44.899
504 VWINKA SONDERVERMGEN TREVISAN DARIO Rappresentante designato	40.000	40.000
208 WA LOCAL GOVERNMENT SUPERANNUATION PLAN TREVISAN DARIO Rappresentante designato	52.285	52.285
428 WASHINGTON STATE INVESTMENT BOARD TREVISAN DARIO Rappresentante designato	439	439
429 WASHINGTON STATE INVESTMENT BOARD TREVISAN DARIO Rappresentante designato	5.048	5.048
427 WASHINGTON STATE INVESTMENT BOARD TREVISAN DARIO Rappresentante designato	75.645	75.645
310 WELLINGTON MANAGEMENT COMPANY LLP TREVISAN DARIO Rappresentante designato	83.617	83.617
311 WELLINGTON MANAGEMENT COMPANY LLP TREVISAN DARIO Rappresentante designato	168.262	168.262
313 WELLINGTON MANAGEMENT COMPANY LLP TREVISAN DARIO Rappresentante designato	476.332	476.332
312 WELLINGTON MANAGEMENT COMPANY LLP TREVISAN DARIO Rappresentante designato	497.173	497.173
430 WELLINGTON MANAGEMENT FUNDS (IRELAND) PLC TREVISAN DARIO Rappresentante designato	81.760	81.760
431 WELLINGTON MANAGEMENT FUNDS (IRELAND) PLC TREVISAN DARIO Rappresentante designato	489.914	489.914
432 WELLINGTON MANAGEMENT FUNDS (IRELAND) PLC TREVISAN DARIO Rappresentante designato	1.118.790	1.118.790
433 WELLINGTON TR CO NAT ASS MULT COMM TR FD TR DURABLE CO PORT TREVISAN DARIO Rappresentante designato	1.901.525	1.901.525

Cerved Group S.p.A.

Assemblea Ordinaria e Straordinaria

20 maggio 2020

Esito della votazione sul punto **3**
dell'ordine del giorno

SCHEDA NOMINATIVO

NUMERO DI AZIONI
TOTALE CON DIRITTO
DI VOTO

434 WELLINGTON TST CO, NAT ASS MULT COMM T F T - INT SM CAP RE EQU TREVISAN DARIO Rappresentante designato	113.844	113.844
60 WELLS FARGO BK DECL OF TRUST ESTABL INVEST FUNDS EMPLOYEE BEN TR TREVISAN DARIO Rappresentante designato	6.349	6.349
209 WESTPAC WHOLESALE UNHEDGED INT SHARE TRU TREVISAN DARIO Rappresentante designato	101.240	101.240
314 WHEELS COMMON INVESTMENT FUND TREVISAN DARIO Rappresentante designato	2.009	2.009
210 WHOLESALE INTERNATIONAL CORE EQUITIES TREVISAN DARIO Rappresentante designato	987	987
435 WISDOMTREE EUROPE MULTIFACTOR FUND TREVISAN DARIO Rappresentante designato	3.638	3.638
315 WOLF CREEK INVESTORS (BERMUDA) LP TREVISAN DARIO Rappresentante designato	519.897	519.897
318 WOLF CREEK PARTNERS LP TREVISAN DARIO Rappresentante designato	531.326	531.326
212 WSSP INTERNATIONAL EQUITIES TRUST TREVISAN DARIO Rappresentante designato	159.949	159.949
211 WSSP INTERNATIONAL EQUITIES TRUST TREVISAN DARIO Rappresentante designato	272.485	272.485

Riepilogo favorevoli

TOTALE FAVOREVOLI	n°	464 azionisti per n°	121.024.990 Azioni
			90,92192% delle azioni ordinarie rappresentate
di cui			
In proprio	n°	0 azionisti per n°	0 Azioni
			0,00000% delle azioni ordinarie rappresentate
Per delega e rappresentanza	n°	464 azionisti per n°	121.024.990 Azioni
			90,92192% delle azioni ordinarie rappresentate

Cerved Group S.p.A.

Assemblea Ordinaria e Straordinaria

20 maggio 2020

Esito della votazione sul punto 4.a
dell'ordine del giorno

Nomina del Collegio Sindacale per il triennio 2020-2022: nomina di tre Sindaci effettivi e di due Sindaci supplenti.

Azionisti Presenti

In proprio	n°	0	per n°	0 Azioni	0 Voti	0,00 % del capitale sociale
Per delega	n°	493	per n°	133.108.708 Azioni	133.108.708 Voti	68,16 % del capitale sociale
TOTALE PRESENTI	n°	493	per n°	133.108.708 Azioni	133.108.708 Voti	68,16 % del capitale sociale

Esito Votazione

LISTA 1	n°	94	azionisti per n°	44.609.822 Voti	33,51383% delle azioni ordinarie rappresentate
LISTA 2	n°	394	azionisti per n°	87.345.280 Voti	65,61951% delle azioni ordinarie rappresentate
CONTRARI	n°	3	azionisti per n°	261.484 Voti	0,19644% delle azioni ordinarie rappresentate
ASTENUTI	n°	2	azionisti per n°	892.122 Voti	0,67022% delle azioni ordinarie rappresentate
TOTALE VOTANTI	n°	493	azionisti per n°	133.108.708 Voti	100,00000% delle azioni ordinarie rappresentate
TOTALE NON VOTANTI	n°	0	azionisti per n°	0 Voti	0,00000% delle azioni ordinarie rappresentate
TOTALE PRESENTI	n°	493	azionisti per n°	133.108.708 Voti	69,37996% del capitale sociale

Cerved Group S.p.A.

Assemblea Ordinaria e Straordinaria

20 maggio 2020

Esito della votazione sul punto **4.a**

della parte ordinaria dell'ordine del giorno

Nomina del Collegio Sindacale per il triennio 2020-2022: nomina di tre Sindaci effettivi e di due Sindaci supplenti.

Elenco Contrari

SCHEDA	NOMINATIVO	NUMERO DI AZIONI	
		TOTALE	CON DIRITTO DI VOTO
337	CALIFORNIA STATE TEACHERS RETIREMENT SYSTEM TREVISAN DARIO Rappresentante designato	9.958	9.958
338	CALIFORNIA STATE TEACHERS RETIREMENT SYSTEM TREVISAN DARIO Rappresentante designato	205.559	205.559
126	FCP VILLIERS ACTIONS EUROPE SYST TREVISAN DARIO Rappresentante designato	45.967	45.967

Riepilogo Contrari

TOTALE CONTRARI	n°	3 azionisti per n°	261.484 Azioni
			0,19644% delle azioni ordinarie rappresentate
di cui			
In proprio	n°	0 azionisti per n°	0 Azioni
			0,00000% delle azioni ordinarie rappresentate
Per delega e rappresentanza	n°	3 azionisti per n°	261.484 Azioni
			0,19644% delle azioni ordinarie rappresentate

Cerved Group S.p.A.
Assemblea Ordinaria e Straordinaria
20 maggio 2020

Esito della votazione sul punto **4.a**

della parte ordinaria dell'ordine del giorno

Nomina del Collegio Sindacale per il triennio 2020-2022: nomina di tre Sindaci effettivi e di due Sindaci supplenti.

Elenco Astenuti

SCHEDA NOMINATIVO

NUMERO DI AZIONI
TOTALE **CON DIRITTO**
DI VOTO

156 LOMBARD ODIER FUNDS (SWITZERLAND) SA I3D TREVISAN DARIO Rappresentante designato	153.640	153.640
297 TALOMON VALUE ICAV TREVISAN DARIO Rappresentante designato	738.482	738.482

Riepilogo Astenuti

TOTALE ASTENUTI	n°	2 azionisti per n°	892.122 Azioni
			0,67022% delle azioni ordinarie rappresentate
di cui			
In proprio	n°	0 azionisti per n°	0 Azioni
			0,00000% delle azioni ordinarie rappresentate
Per delega e rappresentanza	n°	2 azionisti per n°	892.122 Azioni
			0,67022% delle azioni ordinarie rappresentate

Cerved Group S.p.A.
Assemblea Ordinaria e Straordinaria
20 maggio 2020

Esito della votazione sul punto **4.a**
della parte ordinaria dell'ordine del giorno

Nomina del Collegio Sindacale per il triennio 2020-2022: nomina di tre Sindaci effettivi e di due Sindaci supplenti.

Elenco Non Votanti

Riepilogo Non votanti

TOTALE NON VOTANTI	n°	0 azionisti per n°	0 Azioni
		0,00000% delle azioni ordinarie rappresentate	
di cui			
In proprio	n°	0 azionisti per n°	0 Azioni
		0,00000% delle azioni ordinarie rappresentate	
Per delega e rappresentanza	n°	0 azionisti per n°	0 Azioni
		0,00000% delle azioni ordinarie rappresentate	

Cerved Group S.p.A.

Assemblea Ordinaria e Straordinaria

20 maggio 2020

Esito della votazione sul punto 4.a
dell'ordine del giorno

Nomina del Collegio Sindacale per il triennio 2020-2022: nomina di tre Sindaci effettivi e di due Sindaci supplenti.

Elenco Voti		Lista	1	
SCHEDA	NOMINATIVO AZIONISTA		NUMERO DI AZIONI TOTALE	CON DIRITTO DI VOTO
491	AA FORTIS ACTIONS PETIT CAP EUROPE Delega a: TREVISAN DARIO		167.064	167.064
213	ABERDEEN INVESTMENT FUNDS ICVC - ABERDEEN EUROPEAN SMALLER COM Delega a: TREVISAN DARIO		109.000	109.000
75	AFER ACTION PME Delega a: TREVISAN DARIO		505.375	505.375
2	ALLIANZ AZIONI ITALIA ALL STARS Delega a: TREVISAN DARIO		350.000	350.000
3	ALLIANZ ITALIA 50 SPECIAL Delega a: TREVISAN DARIO		50.000	50.000
63	ALLIANZ OPERA SMALL CAP Delega a: TREVISAN DARIO		38.022	38.022
76	ALLIANZGI S AKTIEN Delega a: TREVISAN DARIO		109.086	109.086
215	AMPLEGEST LONG SHORT Delega a: TREVISAN DARIO		13.434	13.434
486	AMUNDI ACCUMULAZIONE ITALIA PIR 2023 Delega a: TREVISAN DARIO		174.000	174.000
492	AMUNDI ACTIONS PME Delega a: TREVISAN DARIO		1.698.190	1.698.190
487	AMUNDI DIVIDENDO ITALIA Delega a: TREVISAN DARIO		187.614	187.614
489	AMUNDI FUNDS EQUITY EUROLAND SMALL CAP Delega a: TREVISAN DARIO		731.122	731.122
64	AMUNDI LUXEMBOURG SA Delega a: TREVISAN DARIO		136.228	136.228
65	AMUNDI SGR SPA / AMUNDI RISPARMIO ITALIA Delega a: TREVISAN DARIO		1.025.730	1.025.730
66	AMUNDI SGR SPA / AMUNDI SVILUPPO ITALIA Delega a: TREVISAN DARIO		3.301.311	3.301.311
67	AMUNDI SGR SPA / AZIONARIO EUROPA Delega a: TREVISAN DARIO		163.181	163.181
488	AMUNDI VALORE ITALIA PIR Delega a: TREVISAN DARIO		485.000	485.000
331	ANIMA FUNDS PLC Delega a: TREVISAN DARIO		23.829	23.829
80	ANIMA SGR SPA ANIMA CRESCITA ITALIA Delega a: TREVISAN DARIO		386.993	386.993
81	ANIMA SGR SPA ANIMA INIZIATIVA ITALIA Delega a: TREVISAN DARIO		593.146	593.146
79	ANIMA SGR- ANIMA ITALIA Delega a: TREVISAN DARIO		133.559	133.559

Cerved Group S.p.A.

Assemblea Ordinaria e Straordinaria

20 maggio 2020

Esito della votazione sul punto 4.a
dell'ordine del giorno

Nomina del Collegio Sindacale per il triennio 2020-2022: nomina di tre Sindaci effettivi e di due Sindaci supplenti.

328	ARCA FONDI SGR SPA - FONDO ARCA AZIONI ITALIA Delega a: TREVISAN DARIO	298.400	298.400
329	ARCA FONDI SGR SPA - FONDO ARCA ECONOMIA REALE BILANCIATO ITALIA 3 Delega a: TREVISAN DARIO	1.100.000	1.100.000
493	BFT EURO FUTUR ESG Delega a: TREVISAN DARIO	122.500	122.500
87	BG MASTER FUND ICAV Delega a: TREVISAN DARIO	1.290.422	1.290.422
221	BGLT VALUE Delega a: TREVISAN DARIO	70.880	70.880
94	BNP PARIBAS A FUND Delega a: TREVISAN DARIO	22.379	22.379
95	BNP PARIBAS B PENSION BALANCED Delega a: TREVISAN DARIO	1.058.972	1.058.972
96	BNP PARIBAS B PENSION GROWTH Delega a: TREVISAN DARIO	179.242	179.242
97	BNP PARIBAS B PENSION STABILITY Delega a: TREVISAN DARIO	77.962	77.962
98	BNP PARIBAS EQUITY - FOCUS ITALIA Delega a: TREVISAN DARIO	65.272	65.272
99	BNP PARIBAS FUND Delega a: TREVISAN DARIO	1.417.775	1.417.775
100	BNP PARIBAS FUNDS Delega a: TREVISAN DARIO	22.193	22.193
101	BNP PARIBAS SMALL CAP EUROLAND Delega a: TREVISAN DARIO	1.338.196	1.338.196
102	BNPP MODERATE FOCUS ITALIA Delega a: TREVISAN DARIO	302.791	302.791
229	BTCA GL EQ FUND FIDELITY BUREAU Delega a: TREVISAN DARIO	73.098	73.098
230	BTUK INT FUND FIDELITY Delega a: TREVISAN DARIO	31.335	31.335
233	CH0526 - UBS (CH) INSTITUTIONAL FUND - EQUITIES GLOBAL SMALL CAP PASE Delega a: TREVISAN DARIO	5.860	5.860
234	CHALLENGE FUNDS - CHALLENGE ITALIAN EQUITY Delega a: TREVISAN DARIO	400.000	400.000
339	COLLEGE RETIREMENT EQUITIES FUND Delega a: TREVISAN DARIO	189.668	189.668
13	CRUX GLOBAL FUND Delega a: TREVISAN DARIO	23.189	23.189
12	CRUX GLOBAL FUND Delega a: TREVISAN DARIO	61.030	61.030
14	EIS - PB FLEXIBLE MACRO Delega a: TREVISAN DARIO	61.730	61.730
15	EUF - EQUITY ITALY SMART VOLATILITY Delega a: TREVISAN DARIO	16.814	16.814
16	EUF - ITALIAN EQUITY OPPORTUNITIES	140.986	140.986

Cerved Group S.p.A.

Assemblea Ordinaria e Straordinaria

20 maggio 2020

**Esito della votazione sul punto 4.a
dell'ordine del giorno**

Nomina del Collegio Sindacale per il triennio 2020-2022: nomina di tre Sindaci effettivi e di due Sindaci supplenti.

17	Delega a: TREVISAN DARIO EURIZON AZIONI ITALIA	120.000	120.000
18	Delega a: TREVISAN DARIO EURIZON AZIONI PMI ITALIA	1.222.603	1.222.603
19	Delega a: TREVISAN DARIO EURIZON PIR ITALIA 30	203.323	203.323
20	Delega a: TREVISAN DARIO EURIZON PIR ITALIA AZIONI	47.426	47.426
21	Delega a: TREVISAN DARIO EURIZON PROGETTO ITALIA 20	310.943	310.943
22	Delega a: TREVISAN DARIO EURIZON PROGETTO ITALIA 40	1.081.570	1.081.570
23	Delega a: TREVISAN DARIO EURIZON PROGETTO ITALIA 70	349.638	349.638
131	Delega a: TREVISAN DARIO FIDELITY FUNDS SICAV	165.150	165.150
129	Delega a: TREVISAN DARIO FIDELITY FUNDS SICAV	247.255	247.255
130	Delega a: TREVISAN DARIO FIDELITY FUNDS SICAV	771.245	771.245
61	Delega a: TREVISAN DARIO FIDEURAM ASSET MANAGEMENT (IRELAND) FONDITALIA EQUITY ITALY	264.000	264.000
24	Delega a: TREVISAN DARIO FIDEURAM ITALIA	11.000	11.000
135	Delega a: TREVISAN DARIO FONDS DE RESERVE POUR LES RETRAIT	221.488	221.488
137	Delega a: TREVISAN DARIO GENERALI SMART FUNDS SICAV	39.249	39.249
138	Delega a: TREVISAN DARIO GENERALI SMART FUNDS SICAV	63.479	63.479
62	Delega a: TREVISAN DARIO INTERFUND SICAV INTERFUND EQUITY ITALY	10.000	10.000
258	Delega a: TREVISAN DARIO LEGAL AND GENERAL COLLECTIVE INVESTMENT TRUST	4.760	4.760
257	Delega a: TREVISAN DARIO LEGAL AND GENERAL ASSURANCE (PENSIONS MANAGEMENT) LIMITED	3.640	3.640
256	Delega a: TREVISAN DARIO LEGAL AND GENERAL ASSURANCE (PENSIONS MANAGEMENT) LIMITED	71.664	71.664
259	Delega a: TREVISAN DARIO LEGAL AND GENERAL ICAV	7.512	7.512
260	Delega a: TREVISAN DARIO LGT SELECT FUNDS - LGT SELECT EQUITY GLOBAL LGT CAPITAL PARTNERS (179.059	179.059
45	Delega a: TREVISAN DARIO MEDIOLANUM FLESSIBILE FUTURO ITALIA	630.000	630.000
46	Delega a: TREVISAN DARIO MEDIOLANUM FLESSIBILE SVILUPPO ITALIA	2.600.000	2.600.000

Cerved Group S.p.A.

Assemblea Ordinaria e Straordinaria

20 maggio 2020

Esito della votazione sul punto 4.a
dell'ordine del giorno

Nomina del Collegio Sindacale per il triennio 2020-2022: nomina di tre Sindaci effettivi e di due Sindaci supplenti.

363	MERCER QIF CCF	17.118	17.118
	Delega a: TREVISAN DARIO		
364	MERCER UCITS COMMON CONTRACTUAL FUND	61.872	61.872
	Delega a: TREVISAN DARIO		
159	METROPOLITAN RENTASTRO	294.990	294.990
	Delega a: TREVISAN DARIO		
490	MST EUROPEAN OPPORTUNITES FUND	2.047.443	2.047.443
	Delega a: TREVISAN DARIO		
25	PIANO AZIONI ITALIA	1.040.000	1.040.000
	Delega a: TREVISAN DARIO		
26	PIANO BILANCIATO ITALIA 30	117.000	117.000
	Delega a: TREVISAN DARIO		
27	PIANO BILANCIATO ITALIA 50	299.000	299.000
	Delega a: TREVISAN DARIO		
282	PRAMERICA SGR SPA	100.000	100.000
	Delega a: TREVISAN DARIO		
283	PRAMERICA SGR SPA	100.000	100.000
	Delega a: TREVISAN DARIO		
177	ROBECCO CAPITAL GROWTH FUND	500.000	500.000
	Delega a: TREVISAN DARIO		
176	ROBECCO CAPITAL GROWTH FUND	1.150.000	1.150.000
	Delega a: TREVISAN DARIO		
183	SERVIZI CGN SRL	3.585.075	3.585.075
	Delega a: TREVISAN DARIO		
71	SG ACTIONS EURO SMALL CAP	215.292	215.292
	Delega a: TREVISAN DARIO		
290	SHORT BROTHERS CIF TRUSTEE LIMITED	35.070	35.070
	Delega a: TREVISAN DARIO		
185	SINGLE SELECT PLATFORM	75.316	75.316
	Delega a: TREVISAN DARIO		
72	SOGECAP ACTIONS SMALL CAP	893.935	893.935
	Delega a: TREVISAN DARIO		
186	SONDERVERMOEGEN ALLIANZ ADAC AV FONDS	30.573	30.573
	Delega a: TREVISAN DARIO		
187	SONDERVERMOEGEN ALLIANZ ADAC AV FONDS	723.252	723.252
	Delega a: TREVISAN DARIO		
188	SONDERVERMOEGEN ALLIANZ VGI 1 FONDS	45.662	45.662
	Delega a: TREVISAN DARIO		
418	TIAA-CREF INTERNATIONAL SMALL-CAP EQUITY FUND	135.000	135.000
	Delega a: TREVISAN DARIO		
419	TM CRUX OEIC - TM CRUX EUROPEAN SPECIAL SITUATIONS FUND	1.210.724	1.210.724
	Delega a: TREVISAN DARIO		
420	UBS (US) GROUP TRUST	7.432	7.432
	Delega a: TREVISAN DARIO		
421	UBS ETF	4.567	4.567
	Delega a: TREVISAN DARIO		
422	UBS ETF	40.640	40.640

Cerved Group S.p.A.

Assemblea Ordinaria e Straordinaria

20 maggio 2020

Esito della votazione sul punto **4.a**
dell'ordine del giorno

Nomina del Collegio Sindacale per il triennio 2020-2022: nomina di tre Sindaci effettivi e di due Sindaci supplenti.

303	Delega a: TREVISAN DARIO UBS FUND MGT (CH) AG CH0516/UBSCHIF2-EGSCPII	64.953	64.953
199	Delega a: TREVISAN DARIO UNIVERSITIES SUPERANNUATION SCHEME	4.437.326	4.437.326

Riepilogo Voti	Lista	1
----------------	-------	---

TOTALE	n°	94 azionisti per n°	44.609.822 Azioni
			33,51383% delle azioni ordinarie rappresentate
di cui			
In proprio	n°	0 azionisti per n°	0 Azioni
			0,00000% delle azioni ordinarie rappresentate
Per delega e rappresentanza	n°	94 azionisti per n°	44.609.822 Azioni
			33,51383% delle azioni ordinarie rappresentate

Cerved Group S.p.A.

Assemblea Ordinaria e Straordinaria

20 maggio 2020

Esito della votazione sul punto **4.a**
dell'ordine del giorno

Nomina del Collegio Sindacale per il triennio 2020-2022: nomina di tre Sindaci effettivi e di due Sindaci supplenti.

Elenco Voti		Lista	2	
SCHEMA	NOMINATIVO AZIONISTA	NUMERO DI AZIONI		
		TOTALE	CON DIRITTO DI VOTO	
327	2R CAPITAL SPA Delega a: TREVISAN DARIO	21.000	21.000	
74	ABU DHABI RETIREMENT PENSIONS AND BENEFI Delega a: TREVISAN DARIO	7.850	7.850	
73	ABU DHABI RETIREMENT PENSIONS AND BENEFI Delega a: TREVISAN DARIO	23.594	23.594	
436	ACADIAN INTERNATIONAL SMALL CAPFUND Delega a: TREVISAN DARIO	49.699	49.699	
452	ALASKA PERMANENT FUND CORPORATION Delega a: TREVISAN DARIO	30.098	30.098	
453	ALASKA PERMANENT FUND CORPORATION Delega a: TREVISAN DARIO	34.665	34.665	
1	ALATUS INFLECTION LONG ONLY FUND LIMITED Delega a: TREVISAN DARIO	1.189.823	1.189.823	
330	ALBERTA INVESTMENT MANAGEMENT CORPORATION Delega a: TREVISAN DARIO	589.309	589.309	
77	ALTRIA CLIENT SERVICES MASTER RETIREM.T. Delega a: TREVISAN DARIO	31.495	31.495	
5	AMERICAN CENTURY ETF TRUST-AVANTIS INTERNATIONAL EQUITY ETF Delega a: TREVISAN DARIO	735	735	
4	AMERICAN CENTURY ETF TRUST-AVANTIS INTERNATIONAL EQUITY ETF Delega a: TREVISAN DARIO	4.069	4.069	
437	AMERICAN ELECTRIC POWER MASTER RETIREMENT TRUST Delega a: TREVISAN DARIO	81.061	81.061	
438	AMERICAN ELECTRIC POWER SYSTEM RETIREE MEDICALTRUST FOR CERTAIN Delega a: TREVISAN DARIO	17.163	17.163	
78	AMERICAN HEART ASSOCIATION, INC. Delega a: TREVISAN DARIO	187	187	
216	AQUILUS INFLECTION MASTER FUND LIMITED Delega a: TREVISAN DARIO	3.163.130	3.163.130	
83	ARGENTA DP Delega a: TREVISAN DARIO	169.000	169.000	
82	ARGENTA DP Delega a: TREVISAN DARIO	323.800	323.800	
454	AST GS MULTI ASSET PORT PA EQ PDHD Delega a: TREVISAN DARIO	1.472	1.472	
455	AST WELL MGMT HEDGED EQUITY PD9Z Delega a: TREVISAN DARIO	472.428	472.428	
217	AUSTRALIA POST SUPERANNUATION SCHEME LEVEL 18 Delega a: TREVISAN DARIO	243.272	243.272	
439	B3004 WHITNEY INTL SMALL CAP Delega a: TREVISAN DARIO	5.719	5.719	

Cerved Group S.p.A.

Assemblea Ordinaria e Straordinaria

20 maggio 2020

Esito della votazione sul punto **4.a**
dell'ordine del giorno

Nomina del Collegio Sindacale per il triennio 2020-2022: nomina di tre Sindaci effettivi e di due Sindaci supplenti.

84	BANQUE PICTET & CIE SA Delega a: TREVISAN DARIO	289.426	289.426
218	BATTELLE MEMORIAL INSTITUTE Delega a: TREVISAN DARIO	17.000	17.000
219	BAY POND INVESTORS (BERMUDA) LP Delega a: TREVISAN DARIO	1.079	1.079
220	BAY POND PARTNERS LP CO WELLINGTON MANAGEMENT Delega a: TREVISAN DARIO	5.039	5.039
85	BAYVK A3 FONDS Delega a: TREVISAN DARIO	590.760	590.760
86	BE TURN Delega a: TREVISAN DARIO	92.686	92.686
89	BLACKR INS T COMP NA INV F FOR EMP BEN T Delega a: TREVISAN DARIO	119.632	119.632
88	BLACKR INS T COMP NA INV F FOR EMP BEN T Delega a: TREVISAN DARIO	782.411	782.411
332	BLACKROCK AM SCH AG OBO BIFS WORLD EX SW SMALL CAP EQ INDEX F Delega a: TREVISAN DARIO	20.121	20.121
456	BLACKROCK GLOBAL FUNDS Delega a: TREVISAN DARIO	21.901	21.901
90	BLACKROCK INSTITUTIONAL TRUST COMPA Delega a: TREVISAN DARIO	41.838	41.838
91	BLACKROCK INSTITUTIONAL TRUST COMPA Delega a: TREVISAN DARIO	259.555	259.555
92	BLACKROCK MSCI EAFE SMALL CAP EQUIT Delega a: TREVISAN DARIO	59.570	59.570
93	BLACKROCK MSCI EMU IMI INDEX FD B (EMUIM) Delega a: TREVISAN DARIO	275	275
333	BMO INVESTMENTS (LUX) I FUND Delega a: TREVISAN DARIO	45.436	45.436
457	BNYMTCIL GLG EUROPEAN EQ ALTER TRAD Delega a: TREVISAN DARIO	9.466	9.466
458	BNYMTCIL LAZARD EUROPEAN EQUITY FUN Delega a: TREVISAN DARIO	32.061	32.061
459	BNYMTCIL LZRD PAN EURO SMLL CAP FND Delega a: TREVISAN DARIO	96.977	96.977
460	BNYMTCIL MONTNARO EUR INCOME FD Delega a: TREVISAN DARIO	800.000	800.000
461	BNYMTD RAMAM LONG TERM RECOVERY Delega a: TREVISAN DARIO	100.000	100.000
462	BNYMTD RAMAM WORLD RECOVERY FUND Delega a: TREVISAN DARIO	193.205	193.205
463	BNYMTD RM GLOBAL HIGH ALPHA FUND Delega a: TREVISAN DARIO	64.830	64.830
464	BOARD OF PENSIONS OF THE EVANGELICAL LUTHERAN CHURCH IN AMERICA Delega a: TREVISAN DARIO	8.691	8.691
222	BOGLE INVESTMENT FUND LP	3.806	3.806

Cerved Group S.p.A.

Assemblea Ordinaria e Straordinaria

20 maggio 2020

Esito della votazione sul punto 4.a
dell'ordine del giorno

Nomina del Collegio Sindacale per il triennio 2020-2022: nomina di tre Sindaci effettivi e di due Sindaci supplenti.

223	Delega a: TREVISAN DARIO BOGLE OFFSHORE OPPORTUNITY FUND LTD	14.863	14.863
224	Delega a: TREVISAN DARIO BOGLE OFFSHORE OPPORTUNITY FUND II SRI LTD. C/O BOGLE INVESTMENT	3.550	3.550
225	Delega a: TREVISAN DARIO BOGLE OPPORTUNITY FUND II SRI L.P	3.339	3.339
226	Delega a: TREVISAN DARIO BOGLE WORLD OFFSHORE FUND LTD CO CITI HEDGE FUND SERVICES LTD	2.562	2.562
334	Delega a: TREVISAN DARIO BRIGHHOUSE F TR II - BRIGHHOUSE/DIM INT SMALL COMPANY PTF	54.086	54.086
103	Delega a: TREVISAN DARIO BT PARTNER INTERNATIONAL SHARES CORE 1	8.377	8.377
228	Delega a: TREVISAN DARIO BT PENSION SCHEME LLOYDS CHAMBERS	223.261	223.261
227	Delega a: TREVISAN DARIO BT PENSION SCHEME LLOYDS CHAMBERS	1.440.723	1.440.723
105	Delega a: TREVISAN DARIO BT WHOLESALE MULTI MANAG INTL SHARE FUND	43.622	43.622
104	Delega a: TREVISAN DARIO BT WHOLESALE MULTI MANAG INTL SHARE FUND	75.668	75.668
106	Delega a: TREVISAN DARIO BUMA-UNIVERSAL-FONDS-II	500.717	500.717
107	Delega a: TREVISAN DARIO BUREAU OF LABOR FUNDS - LABOR RETIREMENT FUND	7.368	7.368
108	Delega a: TREVISAN DARIO BUREAU OF LABOR FUNDS-LABOR INSURANCE FU	9.209	9.209
109	Delega a: TREVISAN DARIO BUREAU OF LABOR FUNDS-LABOR PENSION FUND	22.160	22.160
336	Delega a: TREVISAN DARIO CALIFORNIA PUBLIC EMPLOYEES RETIREMENT SYSTEM	175.887	175.887
335	Delega a: TREVISAN DARIO CALIFORNIA PUBLIC EMPLOYEES RETIREMENT SYSTEM	442.963	442.963
6	Delega a: TREVISAN DARIO CANADA PENSION PLAN INVESTMENT BOARD	272.434	272.434
231	Delega a: TREVISAN DARIO CANADA POST CORPORATION REGISTERED PENSION PLAN	167.471	167.471
232	Delega a: TREVISAN DARIO CANADIAN BROADCASTING CORPORATION	251.181	251.181
440	Delega a: TREVISAN DARIO CENTRAL PENSION FUND OF THE INT UNION OF OPERATING ENGINEERS AND	4.639	4.639
441	Delega a: TREVISAN DARIO CF DV ACWI EX-U.S IMI FUND	1.095	1.095
235	Delega a: TREVISAN DARIO CHEVRON UK PENSION PLAN	2.711	2.711
7	Delega a: TREVISAN DARIO CITY OF NEW YORK GROUP TRUST	38.009	38.009
	Delega a: TREVISAN DARIO		

Cerved Group S.p.A.

Assemblea Ordinaria e Straordinaria

20 maggio 2020

Esito della votazione sul punto 4.a
dell'ordine del giorno

Nomina del Collegio Sindacale per il triennio 2020-2022: nomina di tre Sindaci effettivi e di due Sindaci supplenti.

8	CITY OF NEW YORK GROUP TRUST Delega a: TREVISAN DARIO	51.727	51.727
9	CITY OF NEW YORK GROUP TRUST Delega a: TREVISAN DARIO	52.462	52.462
10	CITY OF NEW YORK GROUP TRUST Delega a: TREVISAN DARIO	100.700	100.700
110	CITY OF PHILADELPHIA PUBLIC EMPL RET SYS Delega a: TREVISAN DARIO	8.761	8.761
236	COLONIAL FIRST STATE INVESTMENT FUND 50 Delega a: TREVISAN DARIO	9.270	9.270
237	COLONIAL FIRST STATE INVESTMENTS LIMITED. Delega a: TREVISAN DARIO	69.907	69.907
11	CONNECTICUT GENERAL LIFE INSURANCE COMPANY Delega a: TREVISAN DARIO	688	688
465	CPA COP PSERS BATTERYMARCH FIN MGT Delega a: TREVISAN DARIO	33.000	33.000
111	D. E. SHAW VALUE ALL COUNTRY ALPHA Delega a: TREVISAN DARIO	2.686	2.686
112	D. E. SHAW WORLD ALPHA EXTENSION PO Delega a: TREVISAN DARIO	101.043	101.043
115	D.E SHAW COUNTRY GLOBAL ALPHA Delega a: TREVISAN DARIO	4.882	4.882
113	D.E SHAW COUNTRY GLOBAL ALPHA Delega a: TREVISAN DARIO	6.573	6.573
114	D.E SHAW COUNTRY GLOBAL ALPHA Delega a: TREVISAN DARIO	6.645	6.645
340	DB X-TRACKERS Delega a: TREVISAN DARIO	98.612	98.612
116	DEGROOF PETERCAM ASSET MANAGEMENT R Delega a: TREVISAN DARIO	78.125	78.125
117	DEGROOF PETERCAM ASSET MANAGEMENT R Delega a: TREVISAN DARIO	912.750	912.750
341	DEUTSCHE AM MULTI ASSET PIR FUND Delega a: TREVISAN DARIO	352.491	352.491
118	DEUTSCHE GLOBAL SMALL CAP FUND Delega a: TREVISAN DARIO	72.156	72.156
119	DEUTSCHE GLOBAL SMALL CAP VIP Delega a: TREVISAN DARIO	23.914	23.914
466	DEUTSCHE XTRK MSCI EMU HDG EQ ETF Delega a: TREVISAN DARIO	879	879
120	DPAM HORIZON B Delega a: TREVISAN DARIO	20.840	20.840
121	DPAM INVEST B Delega a: TREVISAN DARIO	498.242	498.242
122	ECHIQUEUR AGENOR EURO SRI MID CAP Delega a: TREVISAN DARIO	809.062	809.062
494	ECHIQUEUR APOLLINE SMID CAP EURO	875.154	875.154

Cerved Group S.p.A.

Assemblea Ordinaria e Straordinaria

20 maggio 2020

**Esito della votazione sul punto 4.a
dell'ordine del giorno**

Nomina del Collegio Sindacale per il triennio 2020-2022: nomina di tre Sindaci effettivi e di due Sindaci supplenti.

123	Delega a: TREVISAN DARIO EUROPEAN ASSETS TRUST PLC	1.408.289	1.408.289
238	Delega a: TREVISAN DARIO EXELON CORPORATION DEFINED CONTRIBUTION RETIREMENT PLANS MASTE	10.676	10.676
239	Delega a: TREVISAN DARIO EXELON CORPORATION PENSION MASTER RETIREMENT TRUST	9.543	9.543
124	Delega a: TREVISAN DARIO F&C GLOBAL SMALLER COMPANIES PLC	462.287	462.287
125	Delega a: TREVISAN DARIO FCP FCE INVEST EURO	189.026	189.026
467	Delega a: TREVISAN DARIO FEDERATED HERMES GLOBAL SMALL CAP FUND	3.973	3.973
127	Delega a: TREVISAN DARIO FIAM GROUP TR FOR EMPLOYEE BENEF PLA	507.700	507.700
128	Delega a: TREVISAN DARIO FIDELITY COMMON CONTRACTUAL FUND II	15.692	15.692
132	Delega a: TREVISAN DARIO FIDELITY SALEM STR T FID TOTAL INT IND F	31.992	31.992
240	Delega a: TREVISAN DARIO FIREMEN'S ANNUITY AND BENEFIT FUND OF CHICAGO	5.958	5.958
133	Delega a: TREVISAN DARIO FLEXSHAR.MORN.DEV.MARK.EX-US FAC.TILT IN	10.505	10.505
241	Delega a: TREVISAN DARIO FMAP WMC LIMITED	157.967	157.967
134	Delega a: TREVISAN DARIO FONDS DE RESERVE POUR LES RETRAIT	287.224	287.224
243	Delega a: TREVISAN DARIO FORD MOTOR COMPANY DEFINED BENEFIT MASTER TRUST	2.656	2.656
242	Delega a: TREVISAN DARIO FORD MOTOR COMPANY DEFINED BENEFIT MASTER TRUST	5.113	5.113
244	Delega a: TREVISAN DARIO FORD MOTOR COMPANY OF CANADA, LIMITED PENSION TRUST	3.347	3.347
136	Delega a: TREVISAN DARIO FRANCE INVESTISSEMENT CAPITALISATIO	388.597	388.597
442	Delega a: TREVISAN DARIO GFXF GLOBEFLXINTLALLCAPTR	130.511	130.511
245	Delega a: TREVISAN DARIO GIM EUROPEAN CAYMAN FUND LIMITED	23.408	23.408
139	Delega a: TREVISAN DARIO GLG EUROPEAN LONG-SHORT FUND LTD	3.895	3.895
140	Delega a: TREVISAN DARIO GLG INVESTMENTS UMBRELLA QIF PLC SUB FUND ELS QIF MASTER	2.538	2.538
141	Delega a: TREVISAN DARIO GLG MULTI-STRATEGY FUND	1.093	1.093
142	Delega a: TREVISAN DARIO GOLDMAN SACHS INTERN SMALL CAP INSIGHT F	205.674	205.674
	Delega a: TREVISAN DARIO		

Cerved Group S.p.A.

Assemblea Ordinaria e Straordinaria

20 maggio 2020

Esito della votazione sul punto 4.a
dell'ordine del giorno

Nomina del Collegio Sindacale per il triennio 2020-2022: nomina di tre Sindaci effettivi e di due Sindaci supplenti.

443	GOLDMAN SACHS PROFIT SHARING MASTER TRUST Delega a: TREVISAN DARIO	41.836	41.836
246	GOVERNMENT OF GUAM RETIREMENT FUND Delega a: TREVISAN DARIO	10.962	10.962
247	GOVERNMENT OF NORWAY Delega a: TREVISAN DARIO	4.782.449	4.782.449
28	GOVERNORS OF THE UNIVERSITY OF ALBERTA Delega a: TREVISAN DARIO	102.348	102.348
342	GTAA PANTHER FUND L.P Delega a: TREVISAN DARIO	902	902
29	GTAA PINEBRIDGE LP Delega a: TREVISAN DARIO	17.400	17.400
143	HANDELSBANKEN EUROPA TEMA Delega a: TREVISAN DARIO	1.067.402	1.067.402
144	HANDELSBANKEN GLOBAL SMABOLAG INDEX CRIT Delega a: TREVISAN DARIO	39.335	39.335
343	HEB SAVINGS & RETIREMENT PLAN TRUST Delega a: TREVISAN DARIO	10.042	10.042
248	HERMES INVESTMENT FUNDS PUBLIC LIMITED COMPANY Delega a: TREVISAN DARIO	130.660	130.660
249	HERMES INVESTMENT FUNDS PUBLIC LIMITED COMPANY Delega a: TREVISAN DARIO	228.117	228.117
145	HI-AXEL SPRINGER MASTER FONDS Delega a: TREVISAN DARIO	1.833	1.833
250	HONEYWELL SAVINGS AND OWNERSHIP PLAN MASTER TRUST Delega a: TREVISAN DARIO	22.889	22.889
251	HOSTPLUS POOLED SUPERANNUATION TRUST Delega a: TREVISAN DARIO	615.916	615.916
344	HOUSTON MUNICIPAL EMPLOYEES PENSION SYSTEM Delega a: TREVISAN DARIO	7.685	7.685
345	IBM 401K PLUS PLAN Delega a: TREVISAN DARIO	44.611	44.611
252	ILLINOIS MUNICIPAL RETIREMENT FUND Delega a: TREVISAN DARIO	117.413	117.413
466	INDIANA PUBLIC RETIREMENT SYSTEM Delega a: TREVISAN DARIO	13.655	13.655
146	INSURANCE COMMISSION OF WESTERN AUSTRALI Delega a: TREVISAN DARIO	111.073	111.073
444	INTERNATIONAL EQUITY FUND Delega a: TREVISAN DARIO	42.014	42.014
346	INTERNATIONAL KAPITALANLAGEGESELLSCHAFT MBH FOR Delega a: TREVISAN DARIO	11.413	11.413
30	INTERNATIONAL MONETARY FUND Delega a: TREVISAN DARIO	1.219	1.219
31	INTERNATIONAL MONETARY FUND Delega a: TREVISAN DARIO	1.593	1.593
32	INTERNATIONAL MONETARY FUND	4.812	4.812

Cerved Group S.p.A.

Assemblea Ordinaria e Straordinaria

20 maggio 2020

Esito della votazione sul punto 4.a
dell'ordine del giorno

Nomina del Collegio Sindacale per il triennio 2020-2022: nomina di tre Sindaci effettivi e di due Sindaci supplenti.

	Delega a: TREVISAN DARIO		
33	INTERNATIONAL MONETARY FUND	5.035	5.035
	Delega a: TREVISAN DARIO		
347	INTERNATIONAL PAPER CO COMMINGLED INVESTMENT GROUP	20.753	20.753
	Delega a: TREVISAN DARIO		
348	INTERNATIONAL PAPER CO COMMINGLED INVESTMENT GROUP	59.188	59.188
	Delega a: TREVISAN DARIO		
147	INTERNATIONALE KAPITALANLAGEGESELLSCHAFT MBH	100.000	100.000
	Delega a: TREVISAN DARIO		
148	ISHARES ALLCOUNTRY EQUITY INDEX FUND	887	887
	Delega a: TREVISAN DARIO		
34	ISHARES CORE MSCI EAFE ETF	975.631	975.631
	Delega a: TREVISAN DARIO		
35	ISHARES CORE MSCI EAFE IMI INDEX ETF	44.215	44.215
	Delega a: TREVISAN DARIO		
36	ISHARES CORE MSCI EUROPE ETF	91.557	91.557
	Delega a: TREVISAN DARIO		
37	ISHARES CORE MSCI INTERNATIONALDEVELOPED MARKETS ETF	20.000	20.000
	Delega a: TREVISAN DARIO		
38	ISHARES CORE MSCI TOTAL INTERNATIONAL STOCK ETF	171.907	171.907
	Delega a: TREVISAN DARIO		
349	ISHARES III PUBLIC LIMITED COMPANY	44.457	44.457
	Delega a: TREVISAN DARIO		
39	ISHARES MSCI EAFE SMALL CAP ETF	775.104	775.104
	Delega a: TREVISAN DARIO		
40	ISHARES MSCI EUROPE IMI INDEX ETF	3.034	3.034
	Delega a: TREVISAN DARIO		
41	ISHARES MSCI EUROPE SMALL-CAP ETF	19.225	19.225
	Delega a: TREVISAN DARIO		
351	ISHARES VII PLC	65.881	65.881
	Delega a: TREVISAN DARIO		
350	ISHARES VII PLC	281.324	281.324
	Delega a: TREVISAN DARIO		
149	JANUS HENDERSON FUND	172.735	172.735
	Delega a: TREVISAN DARIO		
150	JANUS HENDERSON HORIZON FUND	4.341	4.341
	Delega a: TREVISAN DARIO		
151	JANUS HENDERSON HORIZON FUND	597.180	597.180
	Delega a: TREVISAN DARIO		
152	JANUS HENDERSON INTERNATIONAL SMALL CAP	10.748	10.748
	Delega a: TREVISAN DARIO		
253	JOHN HANCOCK FUNDS II INTERNATIONAL SMALL COMPANY FUND	75.982	75.982
	Delega a: TREVISAN DARIO		
353	JOHN HANCOCK SEAPORT FUND	49.548	49.548
	Delega a: TREVISAN DARIO		
352	JOHN HANCOCK SEAPORT FUND	201.965	201.965
	Delega a: TREVISAN DARIO		

Cerved Group S.p.A.

Assemblea Ordinaria e Straordinaria

20 maggio 2020

Esito della votazione sul punto 4.a

dell'ordine del giorno

Nomina del Collegio Sindacale per il triennio 2020-2022: nomina di tre Sindaci effettivi e di due Sindaci supplenti.

254	JOHN HANCOCK VARIABLE INSURANCE TRUST INTERNATIONAL SMALL COMP, Delega a: TREVISAN DARIO	10.299	10.299
42	JOHNSON GORDON ALAN Delega a: TREVISAN DARIO	90	90
153	JP MORGAN CHASE RETIREMENT PLAN Delega a: TREVISAN DARIO	175.163	175.163
317	JPMORGAN FUNDS Delega a: TREVISAN DARIO	200.277	200.277
43	KAISER FOUNDATION HEALTH PLAN INC RETIREE HEALTH AND WELFARE PLA Delega a: TREVISAN DARIO	1.834	1.834
354	KAISER FOUNDATION HOSPITALS Delega a: TREVISAN DARIO	10.032	10.032
355	KAISER PERMANENTE GROUP TRUST Delega a: TREVISAN DARIO	34.895	34.895
154	KIRKON ELKERAHASTO Delega a: TREVISAN DARIO	140.000	140.000
356	KP INTERNATIONAL EQUITY FUND Delega a: TREVISAN DARIO	11.242	11.242
44	KRAFT FOODS GROUP, INC. MASTER DEFINED CONTRIBUTION TRUST Delega a: TREVISAN DARIO	56.552	56.552
255	KRAFT HEINZ COMPANY MASTER RETIREMENT TRUST Delega a: TREVISAN DARIO	153.233	153.233
469	LAZARD EUROPEAN ALPHA FUND Delega a: TREVISAN DARIO	74.441	74.441
470	LAZARD EUROPEAN SMALL COMP FD ONSHO Delega a: TREVISAN DARIO	376.229	376.229
357	LAZARD INTERNATIONAL SMALL CAP EQUITY PTF Delega a: TREVISAN DARIO	59.899	59.899
501	LBBW AM INVESTMENTGES. MBH VA-AKT.GLOB.V Delega a: TREVISAN DARIO	900.000	900.000
502	LBBW ASS.MAN. INVESTM.GES. MBH LBBW AM-6 Delega a: TREVISAN DARIO	225.542	225.542
471	LF MONTANARO EUROPEAN INCOME FUND Delega a: TREVISAN DARIO	23.000	23.000
155	LGIA SUPER TRUSTEE AS TRUSTEE FOR LGIA Delega a: TREVISAN DARIO	60.817	60.817
261	LOS ANGELES CITY EMPLOYEES RETIREMENT SYSTEM Delega a: TREVISAN DARIO	22.333	22.333
262	LOS ANGELES CITY EMPLOYEES RETIREMENT SYSTEM Delega a: TREVISAN DARIO	25.127	25.127
358	LOS ANGELES COUNTY EMPLOYEES RETIREMENT ASSOCIATION Delega a: TREVISAN DARIO	38.629	38.629
472	LOUISIANA STATE ERS GOLDMAN INTL SC Delega a: TREVISAN DARIO	65.145	65.145
68	LYXOR MSCI EMU SMALL CAP UE Delega a: TREVISAN DARIO	87.263	87.263
264	MAN FUNDS XII SPC - MAN 1783 II SP MAPLES CORPORATE SERVICES LIMITED	1.713	1.713

Cerved Group S.p.A.

Assemblea Ordinaria e Straordinaria

20 maggio 2020

Esito della votazione sul punto 4.a
dell'ordine del giorno

Nomina del Collegio Sindacale per il triennio 2020-2022: nomina di tre Sindaci effettivi e di due Sindaci supplenti.

	Delega a: TREVISAN DARIO		
263	MAN FUNDS XII SPC - MAN 1783 II SP MAPLES CORPORATE SERVICES LIMITED	7.800	7.800
	Delega a: TREVISAN DARIO		
265	MAN GLG TOPAZ LIMITED C/O MAPLES CORP SVCS LTD	26.715	26.715
	Delega a: TREVISAN DARIO		
157	MANAGED PORTFOLIO SERIES INTERNATIONAL SHARES FUNDS5	13.874	13.874
	Delega a: TREVISAN DARIO		
158	MANAGED PORTFOLIO SERIES INTL SH FUND 1	15.930	15.930
	Delega a: TREVISAN DARIO		
360	MARYLAND STATE RETIREMENT & PENSION SYSTEM	2.093	2.093
	Delega a: TREVISAN DARIO		
359	MARYLAND STATE RETIREMENT & PENSION SYSTEM	8.002	8.002
	Delega a: TREVISAN DARIO		
361	MARYLAND STATE RETIREMENT & PENSION SYSTEM	86.374	86.374
	Delega a: TREVISAN DARIO		
445	MEBA PENSION TRUST DEFINED BENEFIT PLAN	31.231	31.231
	Delega a: TREVISAN DARIO		
362	MERCER QIF CCF	251.422	251.422
	Delega a: TREVISAN DARIO		
365	MERCER UCITS COMMON CONTRACTUAL FUND	49.694	49.694
	Delega a: TREVISAN DARIO		
366	MERCK CAPITAL ASSET MANAGEMENT LIMITED	23.666	23.666
	Delega a: TREVISAN DARIO		
367	MFS GLOBAL NEW DISCOVERY FUND	20.143	20.143
	Delega a: TREVISAN DARIO		
368	MFS HERITAGE TRUST COMPANY COLLECTIVE INVESTMENT TRUST	199.426	199.426
	Delega a: TREVISAN DARIO		
160	MFS INTERNATIONAL NEW DISCOVERY FUND	4.697.717	4.697.717
	Delega a: TREVISAN DARIO		
48	MFS MERIDIAN FUNDS	235.292	235.292
	Delega a: TREVISAN DARIO		
47	MFS MERIDIAN FUNDS	1.043.099	1.043.099
	Delega a: TREVISAN DARIO		
369	MGI FUNDS PLC	40.162	40.162
	Delega a: TREVISAN DARIO		
318	MOMENTUM INVESTMENT FUNDS SICAV-SIF	140.927	140.927
	Delega a: TREVISAN DARIO		
266	MORGAN STANLEY DEFINED CONTRIBUTION MASTER TRUST	55.000	55.000
	Delega a: TREVISAN DARIO		
161	MSCI ACWI EX-U.S. IMI INDEX FUND B2	8.188	8.188
	Delega a: TREVISAN DARIO		
370	MSCI EAFE PROV SCREENED INDEX NON - LENDING COMMON TR	2.000	2.000
	Delega a: TREVISAN DARIO		
371	MSCI EAFE SMALL CAP PROV INDEX SEC COMMON TR F	92.744	92.744
	Delega a: TREVISAN DARIO		
162	MSCI WORLD SMALL CAP EQUITY ESG SCREENED INDEX FUND B	12.490	12.490
	Delega a: TREVISAN DARIO		

Cerved Group S.p.A.

Assemblea Ordinaria e Straordinaria

20 maggio 2020

Esito della votazione sul punto 4.a
dell'ordine del giorno

Nomina del Collegio Sindacale per il triennio 2020-2022: nomina di tre Sindaci effettivi e di due Sindaci supplenti.

69	MUF - LYXOR FTSE ITALIA MID CA Delega a: TREVISAN DARIO	947.076	947.076
70	MUL - LYXOR ITALIA EQUITY PIR Delega a: TREVISAN DARIO	10.337	10.337
267	MULTI MANAGER INVESTMENT PROGRAMMES PCC LIMITED GLOBAL EQUITY M Delega a: TREVISAN DARIO	76.702	76.702
268	MUNICIPAL EMPLOYEES' ANNUITY AND BENEFIT FUND OF CHICAGO Delega a: TREVISAN DARIO	3.568	3.568
269	MUNICIPAL EMPLOYEES' ANNUITY AND BENEFIT FUND OF CHICAGO Delega a: TREVISAN DARIO	20.718	20.718
163	MUTUAL FUND LOCALTAPIOLA EUROPE MID CAP Delega a: TREVISAN DARIO	320.000	320.000
164	NAT TDS AS TRU OF RATHBONE HERITAGE FUND Delega a: TREVISAN DARIO	45.000	45.000
270	NATIONAL COUNCIL FOR SOCIAL SECURITY FUND Delega a: TREVISAN DARIO	195.250	195.250
473	NATIONAL ELEVATOR INDUSTRY PENSION PLAN Delega a: TREVISAN DARIO	256.596	256.596
271	NATIONAL RAILROAD RETIREMENT INVESTMENT TRUST Delega a: TREVISAN DARIO	10.187	10.187
165	NATIONWIDE INTERNATIONAL SMALL CAP FUND Delega a: TREVISAN DARIO	443.555	443.555
372	NATWEST TR+DEP SER LTD ATO ST. JAMES'S PL GL SM COMP UN TR Delega a: TREVISAN DARIO	1.175.820	1.175.820
373	NEUBERGER BERMAN EQ FUNDS- NB INTERNATIONAL SMALL Delega a: TREVISAN DARIO	7.518	7.518
49	NEUBERGER BERMAN INTERNATIONAL SMALL CAP MASTER FUND L.P. Delega a: TREVISAN DARIO	1.487	1.487
166	NEW YORK STATE COMMON RETIREMENT FUND Delega a: TREVISAN DARIO	865.525	865.525
272	NEW ZEALAND SUPERANNUATION FUND Delega a: TREVISAN DARIO	14.997	14.997
167	NMM3 EUEQ MFS ACCOUNT Delega a: TREVISAN DARIO	11.413	11.413
168	NN (L) Delega a: TREVISAN DARIO	172.000	172.000
474	NN PARAPLUFONDS 1 NV Delega a: TREVISAN DARIO	560.000	560.000
274	NORTHERN TRUST GLOBAL INVESTMENTS COLLECTIVE FUNDS TRUST Delega a: TREVISAN DARIO	892	892
275	NORTHERN TRUST GLOBAL INVESTMENTS COLLECTIVE FUNDS TRUST Delega a: TREVISAN DARIO	40.108	40.108
273	NORTHERN TRUST GLOBAL INVESTMENTS COLLECTIVE FUNDS TRUST Delega a: TREVISAN DARIO	187.385	187.385
276	NORTHERN TRUST UCITS COMMON CONTRACTUAL FUND Delega a: TREVISAN DARIO	8.702	8.702
277	NTGI-QM COMMON DAILY ALL COUNTRY WORLD EX-US INVESTABLE MARKET	5.565	5.565

Cerved Group S.p.A.

Assemblea Ordinaria e Straordinaria

20 maggio 2020

Esito della votazione sul punto 4.a
dell'ordine del giorno

Nomina del Collegio Sindacale per il triennio 2020-2022: nomina di tre Sindaci effettivi e di due Sindaci supplenti.

278	Delega a: TREVISAN DARIO OLD MUTUAL GLOBAL EQUITY FUND UK LIMITED	117.340	117.340
279	Delega a: TREVISAN DARIO OLD NORTH STATE HEDGED EQUITY MWT LLC	36.622	36.622
280	Delega a: TREVISAN DARIO OLD WESTBURY SMALL AND MID CAP STRATEGIES FUND	73.176	73.176
169	Delega a: TREVISAN DARIO ONEPATH GLOBAL SHARES - SMALL CAP (17.419	17.419
374	Delega a: TREVISAN DARIO PACIFIC SELECT FUND INTERNATIONAL SMALL-CAP PORTFOLIO	90.000	90.000
375	Delega a: TREVISAN DARIO PARADICE GLOBAL SMALL CAP FUND	712.344	712.344
376	Delega a: TREVISAN DARIO PARAMETRIC INTERNATIONAL EQUITY FUND	9.600	9.600
50	Delega a: TREVISAN DARIO PARKER FOUNDATION INC	32.987	32.987
281	Delega a: TREVISAN DARIO PELICAN FUND LP	177.552	177.552
476	Delega a: TREVISAN DARIO PENSION RESERVES INVESTMENT TRUST FUND	13.227	13.227
475	Delega a: TREVISAN DARIO PENSION RESERVES INVESTMENT TRUST FUND	50.568	50.568
477	Delega a: TREVISAN DARIO PFI GLB MULTI STRATEGY WELLINGTON	20.285	20.285
478	Delega a: TREVISAN DARIO PHC NT SMALL CAP	21.511	21.511
170	Delega a: TREVISAN DARIO PICTET & CIE EUROPE SA	1.108.216	1.108.216
171	Delega a: TREVISAN DARIO PINEBRIDGE DYNAMIC ASSET ALLOCATION FUND	6.724	6.724
377	Delega a: TREVISAN DARIO PINEBRIDGE GLOBAL DYNAMIC ASSET ALLOCATION FUND	20.005	20.005
378	Delega a: TREVISAN DARIO PINEBRIDGE GLOBAL DYNAMIC ASSET ALLOCATION FUND LLC	9.978	9.978
379	Delega a: TREVISAN DARIO PINEBRIDGE GLOBAL FUNDS	33.877	33.877
380	Delega a: TREVISAN DARIO PRINCE GEORGES COUNTY SUPPLEMENTAL PENSION PLAN	30.500	30.500
284	Delega a: TREVISAN DARIO PROVIDENCE ST. JOSEPH HEALTH LONG TERM PORTFOLIO	196.070	196.070
479	Delega a: TREVISAN DARIO PS FR DEVEL MARK EX US SMALL PORT	26.723	26.723
381	Delega a: TREVISAN DARIO PUBLIC AUTHORITY FOR SOCIAL INSURANCE	1.742	1.742
285	Delega a: TREVISAN DARIO PUBLIC EMPLOYEES RETIREMENT ASSOCIATION OF COLORADO	17.850	17.850

Cerved Group S.p.A.

Assemblea Ordinaria e Straordinaria

20 maggio 2020

Esito della votazione sul punto 4.a
dell'ordine del giorno

Nomina del Collegio Sindacale per il triennio 2020-2022: nomina di tre Sindaci effettivi e di due Sindaci supplenti.

480	PUBLIC EMPLOYEES RETIREMENT ASSOCIATION OF NEW MEXICO Delega a: TREVISAN DARIO	4.872	4.872
174	PUBLIC EMPLOYEES RETIREMENT SYSTEM OF OHIO Delega a: TREVISAN DARIO	10.341	10.341
172	PUBLIC EMPLOYEES RETIREMENT SYSTEM OF OHIO Delega a: TREVISAN DARIO	16.402	16.402
173	PUBLIC EMPLOYEES RETIREMENT SYSTEM OF OHIO Delega a: TREVISAN DARIO	53.409	53.409
286	PUBLIC SECTOR PENSION INVESTMENT BOARD Delega a: TREVISAN DARIO	152.448	152.448
175	PYRAMIS SELECT INTERNATIONAL SMALL CAP EQUITY FUND LLC Delega a: TREVISAN DARIO	57.998	57.998
287	QUILTER INVESTORS EUROPE (EX UK) SMALL/MID-CAP EQUITY FUND A SUB F Delega a: TREVISAN DARIO	93.901	93.901
382	RETAIL EMPLOYEES SUPERANNUATION TRUST Delega a: TREVISAN DARIO	1.026.501	1.026.501
288	RIVER AND MERCANTILE GLOBAL HIGH ALPHA FUND Delega a: TREVISAN DARIO	47.680	47.680
383	SAINT-GOBAIN CORPORATION DEFINED BENEFIT MASTER TRUST Delega a: TREVISAN DARIO	101.672	101.672
289	SCHLUMBERGE COMMON INVESTMENT FUND Delega a: TREVISAN DARIO	35.561	35.561
178	SCHRODER CAPITAL MANAGEMENT COLLECTIVE T Delega a: TREVISAN DARIO	452.698	452.698
179	SCHRODER EUROPEAN SMALLER COMPANIES FUND Delega a: TREVISAN DARIO	461.937	461.937
180	SCHRODER GAIA Delega a: TREVISAN DARIO	57.534	57.534
321	SCHRODER INTERNATIONAL SELECTION FUND Delega a: TREVISAN DARIO	186.964	186.964
320	SCHRODER INTERNATIONAL SELECTION FUND Delega a: TREVISAN DARIO	467.782	467.782
319	SCHRODER INTERNATIONAL SELECTION FUND Delega a: TREVISAN DARIO	695.803	695.803
181	SCHRODER INTERNATIONAL SMALL COMPANIES PORTFOLIO Delega a: TREVISAN DARIO	28.782	28.782
182	SCHWAB FUNDAM INTER SMALL- COMP INDEX FD Delega a: TREVISAN DARIO	39.175	39.175
384	SCHWAB FUNDAMENTAL INTERNATIONAL SMALL COMPANY ETF Delega a: TREVISAN DARIO	118.822	118.822
385	SCHWAB INTERNATIONAL SMALL-CAP EQUITY ETF Delega a: TREVISAN DARIO	273.668	273.668
51	SCPMG KEOGH PLAN Delega a: TREVISAN DARIO	10.450	10.450
446	SHELL CANADA 2007 PENSION PLAN Delega a: TREVISAN DARIO	3.047	3.047
447	SHELL CANADA 2007 PENSION PLAN 400	1.252	1.252

Cerved Group S.p.A.

Assemblea Ordinaria e Straordinaria

20 maggio 2020

Esito della votazione sul punto 4.a
dell'ordine del giorno

Nomina del Collegio Sindacale per il triennio 2020-2022: nomina di tre Sindaci effettivi e di due Sindaci supplenti.

184	Delega a: TREVISAN DARIO SICAV ECHIQUIER ENTREPRENEURS	2.005.000	2.005.000
481	Delega a: TREVISAN DARIO SOUTH CAROLINA RETIREMENT SYSTEMS GROUP TRUST	237	237
386	Delega a: TREVISAN DARIO SPDR PORTFOLIO DEVELOPED WORLD EX-US ETF	69.708	69.708
387	Delega a: TREVISAN DARIO SPDR S&P INTERNATIONAL SMALL CAP ETF	73.481	73.481
388	Delega a: TREVISAN DARIO SPDR STOXX EUROPE 50 ETF	3.243	3.243
389	Delega a: TREVISAN DARIO SS BK AND TRUST COMPANY INV FUNDS FOR TAXEXEMPT	169.073	169.073
390	Delega a: TREVISAN DARIO SS BK AND TRUST COMPANY INV FUNDS FOR TAXEXEMPT	242.069	242.069
392	Delega a: TREVISAN DARIO SSGA SPDR ETFS EUROPE II PUBLIC LIMITED COMPANY	2.800	2.800
393	Delega a: TREVISAN DARIO SSGA SPDR ETFS EUROPE II PUBLIC LIMITED COMPANY	18.145	18.145
391	Delega a: TREVISAN DARIO SSGA SPDR ETFS EUROPE II PUBLIC LIMITED COMPANY	23.258	23.258
503	Delega a: TREVISAN DARIO STARFUND (ING IM)	1.100.000	1.100.000
189	Delega a: TREVISAN DARIO STATE OF CALI SAV PLUS PROG MASTER TRUST	67.744	67.744
291	Delega a: TREVISAN DARIO STATE OF UTAH SCHOOL AND INSTITUTIONAL TRUST FUNDS TRUST FUNDS	4.875	4.875
482	Delega a: TREVISAN DARIO STATE OF WISCONSIN INVESTMENT BOARD	25.792	25.792
394	Delega a: TREVISAN DARIO STATE STREET GLOBAL ALL CAP EQUITY EX-US INDEX PORTFOLIO	15.889	15.889
292	Delega a: TREVISAN DARIO STEADYHAND GLOBAL EQUITY FUND	380.949	380.949
293	Delega a: TREVISAN DARIO STEELWORKERS PENSION TRUST	54.232	54.232
52	Delega a: TREVISAN DARIO STICHTING BEDRIJFSPENSIOENFONDSVOOR DE LANDBOUW MANDAAT AXA	228.059	228.059
294	Delega a: TREVISAN DARIO STICHTING PENSIOENFONDS APF	3.105	3.105
295	Delega a: TREVISAN DARIO STICHTING PENSIOENFONDS APF	11.959	11.959
190	Delega a: TREVISAN DARIO STICHTING PENSIOENFONDS VOOR HUISAR	15.354	15.354
395	Delega a: TREVISAN DARIO STICHTING PHILIPS PENSIOENFONDS	27.994	27.994
191	Delega a: TREVISAN DARIO STRATEGIC INTERNATIONAL EQUITY FUND	5.709	5.709

Cerved Group S.p.A.

Assemblea Ordinaria e Straordinaria

20 maggio 2020

Esito della votazione sul punto 4.a
dell'ordine del giorno

Nomina del Collegio Sindacale per il triennio 2020-2022: nomina di tre Sindaci effettivi e di due Sindaci supplenti.

296	SUN LIFE SENTRY GLOBAL MID CAP FUND Delega a: TREVISAN DARIO	526.750	526.750
397	SUNSUPER SUPERANNUATION FUND Delega a: TREVISAN DARIO	9.625	9.625
396	SUNSUPER SUPERANNUATION FUND Delega a: TREVISAN DARIO	10.700	10.700
192	SUZUKA INKA Delega a: TREVISAN DARIO	141.877	141.877
298	TEACHERS RETIREMENT SYSTEM OF OKLAHOMA Delega a: TREVISAN DARIO	457.586	457.586
193	TEACHERS' RETIREMENT SYSTEM OF THE CITY OF NEW YORK Delega a: TREVISAN DARIO	59.940	59.940
194	TELSTRA SUPERANNUATION SCHEME Delega a: TREVISAN DARIO	135.985	135.985
53	TENNESSEE CONSOLIDATED RETIREMENT SYSTEM Delega a: TREVISAN DARIO	9.774	9.774
54	TEXAS MUNICIPAL RETIREMENT SYSTEM Delega a: TREVISAN DARIO	539.229	539.229
195	TFL PENSION FUND Delega a: TREVISAN DARIO	420.071	420.071
448	THE BANK OF NEW YORK MELLON (INTERNATIONAL) LIMITED AS TRUSTEE FO Delega a: TREVISAN DARIO	41.545	41.545
449	THE BANK OF NEW YORK MELLON EMPLOYEE BENEFIT COLLECTIVE INVESTM Delega a: TREVISAN DARIO	8.867	8.867
483	THE CLEVELAND CLINIC FOUNDATION Delega a: TREVISAN DARIO	12.298	12.298
299	THE HEALTH FOUNDATION Delega a: TREVISAN DARIO	49.641	49.641
398	THE INCUBATION FUND, LTD Delega a: TREVISAN DARIO	2.418	2.418
300	THE NORTHERN TRUST COMPANY SUB-ADVISED COLLECTIVE FUNDS TRUST Delega a: TREVISAN DARIO	195.504	195.504
401	THE REGENTS OF THE UNIVERSITY OF CALIFORNIA Delega a: TREVISAN DARIO	11.839	11.839
402	THE REGENTS OF THE UNIVERSITY OF CALIFORNIA Delega a: TREVISAN DARIO	35.543	35.543
400	THE REGENTS OF THE UNIVERSITY OF CALIFORNIA Delega a: TREVISAN DARIO	65.441	65.441
399	THE REGENTS OF THE UNIVERSITY OF CALIFORNIA Delega a: TREVISAN DARIO	4.056.000	4.056.000
196	THE SAUDI SECOND INVESTMENT COMPANY Delega a: TREVISAN DARIO	89.108	89.108
403	THE TRUSTEES OF BP PENSION FUND Delega a: TREVISAN DARIO	55.000	55.000
404	THE TRUSTEES OF ELECTRONIC DATA SYSTEMS 1994 PENSION Delega a: TREVISAN DARIO	12.298	12.298
405	THE TRUSTEES OF ELECTRONIC DATA SYSTEMS LTD	47.058	47.058

Cerved Group S.p.A.

Assemblea Ordinaria e Straordinaria

20 maggio 2020

Esito della votazione sul punto 4.a
dell'ordine del giorno

Nomina del Collegio Sindacale per il triennio 2020-2022: nomina di tre Sindaci effettivi e di due Sindaci supplenti.

301	Delega a: TREVISAN DARIO THE VELANNE (IRELAND) TRUST	198.465	198.465
406	Delega a: TREVISAN DARIO THE WELLINGTON TR CO NAT ASS MULT C TR F TR, OPPORT EQ PTF	21.105	21.105
407	Delega a: TREVISAN DARIO THE WELLINGTON TR CO NAT ASS MULT COLLECTIVE INV F TRUST	104.241	104.241
411	Delega a: TREVISAN DARIO THE WELLINGTON TR CO NAT ASS MULT COLLECTIVE INV F TRUST	115.388	115.388
408	Delega a: TREVISAN DARIO THE WELLINGTON TR CO NAT ASS MULT COLLECTIVE INV F TRUST	125.359	125.359
409	Delega a: TREVISAN DARIO THE WELLINGTON TR CO NAT ASS MULT COLLECTIVE INV F TRUST	139.793	139.793
410	Delega a: TREVISAN DARIO THE WELLINGTON TR CO NAT ASS MULT COLLECTIVE INV F TRUST	283.038	283.038
412	Delega a: TREVISAN DARIO THE WELLINGTON TR CO NAT ASS MULT COMM INT SMALL CAP OPPORT	589.526	589.526
413	Delega a: TREVISAN DARIO THE WELLINGTON TR CO, NAT ASS MULT COMM TR F TR, INT RES EQ F	70.775	70.775
415	Delega a: TREVISAN DARIO THE WELLINGTON TR COM NATIONAL ASS MULT COLLECT INV F	37.269	37.269
414	Delega a: TREVISAN DARIO THE WELLINGTON TR COM NATIONAL ASS MULT COLLECT INV F	138.787	138.787
416	Delega a: TREVISAN DARIO THRIVENT PARTNER WORLDWIDE ALLOCATION FUND	12.396	12.396
417	Delega a: TREVISAN DARIO THRIVENT PARTNER WORLDWIDE ALLOCATION PORTFOLIO	26.737	26.737
197	Delega a: TREVISAN DARIO TR EUROPEAN GROWTH TRUST PLC	715.704	715.704
495	Delega a: TREVISAN DARIO TREMPLIN PME M	253.978	253.978
198	Delega a: TREVISAN DARIO TTC WORLD EQUITY FUND QP, LP	542.606	542.606
302	Delega a: TREVISAN DARIO TWO SIGMA EQUITY SPECTRUM PORTFOLIO - EUR A/C MSPB	28	28
305	Delega a: TREVISAN DARIO UNIVEST	96.123	96.123
304	Delega a: TREVISAN DARIO UNIVEST	200.548	200.548
306	Delega a: TREVISAN DARIO UTAH STATE RETIREMENT SYSTEMS	8.494	8.494
307	Delega a: TREVISAN DARIO UTAH STATE RETIREMENT SYSTEMS	13.089	13.089
423	Delega a: TREVISAN DARIO VALIC COMPANY I - ASSET ALLOCATION FUND	4.165	4.165
424	Delega a: TREVISAN DARIO VALIC COMPANY II INTERNATIONAL OPPORTUNITIES FUND	197.196	197.196
	Delega a: TREVISAN DARIO		

Cerved Group S.p.A.

Assemblea Ordinaria e Straordinaria

20 maggio 2020

Esito della votazione sul punto 4.a
dell'ordine del giorno

Nomina del Collegio Sindacale per il triennio 2020-2022: nomina di tre Sindaci effettivi e di due Sindaci supplenti.

55	VANGUARD DEVELOPED ALL-CAP EX NORTH AMERICA EQUITY INDEX POOLEC Delega a: TREVISAN DARIO	1.116	1.116
56	VANGUARD DEVELOPED MARKETS INDEX FUND Delega a: TREVISAN DARIO	1.194.990	1.194.990
200	VANGUARD ESG INTERNATIONAL STOCK ETF Delega a: TREVISAN DARIO	5.400	5.400
450	VANGUARD EUROPEAN STOCK INDEX FUND Delega a: TREVISAN DARIO	329.146	329.146
451	VANGUARD FTSE ALL WORLD EX US SMALL CAP INDEX FUND Delega a: TREVISAN DARIO	537.779	537.779
57	VANGUARD FTSE DEVELOPED ALL CAP EX NORTH AMERICA INDEX ETF Delega a: TREVISAN DARIO	10.473	10.473
58	VANGUARD FTSE DEVELOPED EUROPE ALL CAP INDEX ETF Delega a: TREVISAN DARIO	2.765	2.765
201	VANGUARD INTERNATIONAL EXPLORER FUND Delega a: TREVISAN DARIO	1.378.717	1.378.717
202	VANGUARD INTERNATIONAL EXPLORER FUND Delega a: TREVISAN DARIO	2.050.744	2.050.744
203	VANGUARD INTERNATIONAL SMALL COMPANIES I Delega a: TREVISAN DARIO	26.727	26.727
425	VANGUARD INV FUNDS ICVC-VANGUARD FTSE GLOB ALL CAP IND FUND Delega a: TREVISAN DARIO	2.852	2.652
204	VANGUARD INVESTMENT SERIES PLC Delega a: TREVISAN DARIO	76.977	76.977
426	VANGUARD INVESTMENTS FUNDS ICVC - VANGUARD Delega a: TREVISAN DARIO	34.323	34.323
205	VANGUARD TOTAL INTERNATIONAL STOCK INDEX Delega a: TREVISAN DARIO	3.299.035	3.299.035
59	VANGUARD TOTAL WORLD STOCK INDEX FUND Delega a: TREVISAN DARIO	66.811	66.811
206	VANTAGETRUST III MAST COLLECT INVE FU TR Delega a: TREVISAN DARIO	105.356	105.356
308	VELANNE GLOBAL EQUITY FUND Delega a: TREVISAN DARIO	244.127	244.127
309	VERDIPAPIRFONDET KLP AKSJEGLOBAL SMALL CAP INDEKS I Delega a: TREVISAN DARIO	25.915	25.915
484	VERIZON MASTER SAVINGS TRUST Delega a: TREVISAN DARIO	97.100	97.100
207	VFTC INST TOTAL INT STOCK MARKET IND TRU Delega a: TREVISAN DARIO	91.478	91.478
485	VIRGINIA RETIREMENT SYSTEM Delega a: TREVISAN DARIO	44.899	44.899
504	VWINKA SONDERVERMGEN Delega a: TREVISAN DARIO	40.000	40.000
208	WA LOCAL GOVERNMENT SUPERANNUATION PLAN Delega a: TREVISAN DARIO	52.285	52.285
428	WASHINGTON STATE INVESTMENT BOARD	439	439

Cerved Group S.p.A.

Assemblea Ordinaria e Straordinaria

20 maggio 2020

**Esito della votazione sul punto 4.a
dell'ordine del giorno**

Nomina del Collegio Sindacale per il triennio 2020-2022: nomina di tre Sindaci effettivi e di due Sindaci supplenti.

429	Delega a: TREVISAN DARIO WASHINGTON STATE INVESTMENT BOARD	5.048	5.048
427	Delega a: TREVISAN DARIO WASHINGTON STATE INVESTMENT BOARD	75.645	75.645
310	Delega a: TREVISAN DARIO WELLINGTON MANAGEMENT COMPANY LLP	83.617	83.617
311	Delega a: TREVISAN DARIO WELLINGTON MANAGEMENT COMPANY LLP	168.262	168.262
313	Delega a: TREVISAN DARIO WELLINGTON MANAGEMENT COMPANY LLP	476.332	476.332
312	Delega a: TREVISAN DARIO WELLINGTON MANAGEMENT COMPANY LLP	497.173	497.173
430	Delega a: TREVISAN DARIO WELLINGTON MANAGEMENT FUNDS (IRELAND) PLC	81.760	81.760
431	Delega a: TREVISAN DARIO WELLINGTON MANAGEMENT FUNDS (IRELAND) PLC	489.914	489.914
432	Delega a: TREVISAN DARIO WELLINGTON MANAGEMENT FUNDS (IRELAND) PLC	1.118.790	1.118.790
433	Delega a: TREVISAN DARIO WELLINGTON TR CO NAT ASS MULT COMM TR FD TR DURABLE CO PORT	1.901.525	1.901.525
434	Delega a: TREVISAN DARIO WELLINGTON TST CO, NAT ASS MULT COMM T F T - INT SM CAP RE EQU	113.844	113.844
60	Delega a: TREVISAN DARIO WELLS FARGO BK DECL OF TRUST ESTABL INVEST FUNDS EMPLOYEE BEN TF	6.349	6.349
209	Delega a: TREVISAN DARIO WESTPAC WHOLESALE UNHEDGED INT SHARE TRU	101.240	101.240
314	Delega a: TREVISAN DARIO WHEELS COMMON INVESTMENT FUND	2.009	2.009
210	Delega a: TREVISAN DARIO WHOLESALE INTERNATIONAL CORE EQUITIES	987	987
435	Delega a: TREVISAN DARIO WISDOMTREE EUROPE MULTIFACTOR FUND	3.638	3.638
315	Delega a: TREVISAN DARIO WOLF CREEK INVESTORS (BERMUDA) LP	519.897	519.897
316	Delega a: TREVISAN DARIO WOLF CREEK PARTNERS LP	531.326	531.326
212	Delega a: TREVISAN DARIO WSSP INTERNATIONAL EQUITIES TRUST	159.949	159.949
211	Delega a: TREVISAN DARIO WSSP INTERNATIONAL EQUITIES TRUST	272.485	272.485

Cerved Group S.p.A.
Assemblea Ordinaria e Straordinaria
20 maggio 2020

Esito della votazione sul punto **4.a**
dell'ordine del giorno

Nomina del Collegio Sindacale per il triennio 2020-2022: nomina di tre Sindaci effettivi e di due Sindaci supplenti.

Riepilogo Voti	Lista	2
-----------------------	--------------	----------

TOTALE	n°	394 azionisti per n°	87.345.280 Azioni
			65,61951% delle azioni ordinarie rappresentate
di cui			
In proprio	n°	0 azionisti per n°	0 Azioni
			0,00000% delle azioni ordinarie rappresentate
Per delega e rappresentanza	n°	394 azionisti per n°	87.345.280 Azioni
			65,61951% delle azioni ordinarie rappresentate

Cerved Group S.p.A.
Assemblea Ordinaria e Straordinaria
20 maggio 2020

Esito della votazione sul punto **4.c**
della parte ordinaria dell'ordine del giorno

Nomina del Collegio Sindacale per il triennio 2020-2022: determinazione del compenso a favore dei componenti del Collegio Sindacale.

Azionisti Presenti

In proprio	n°	0	per n°	0	Azioni	0	Voti	0,00 % del capitale sociale
Per delega	n°	493	per n°	133.108.708	Azioni	133.108.708	Voti	68,16 % del capitale sociale
TOTALE PRESENTI	n°	493	per n°	133.108.708	Azioni	133.108.708	Voti	68,16 % del capitale sociale

Esito Votazione

FAVOREVOLI	n°	478	azionisti per n°	129.739.894	Voti	97,46913%	delle azioni ordinarie rappresentate
CONTRARI	n°	1	azionisti per n°	13.434	Voti	0,01009%	delle azioni ordinarie rappresentate
ASTENUTI	n°	3	azionisti per n°	1.292.122	Voti	0,97073%	delle azioni ordinarie rappresentate
TOTALE VOTANTI	n°	482	azionisti per n°	131.045.450	Voti	98,44995%	delle azioni ordinarie rappresentate
TOTALE NON VOTANTI	n°	11	azionisti per n°	2.063.258	Voti	1,55005%	delle azioni ordinarie rappresentate
TOTALE PRESENTI	n°	493	azionisti per n°	133.108.708	Voti		

Cerved Group S.p.A.
Assemblea Ordinaria e Straordinaria
20 maggio 2020

Esito della votazione sul punto **4.c**
della parte ordinaria dell'ordine del giorno

Nomina del Collegio Sindacale per il triennio 2020-2022: determinazione del compenso a favore dei componenti del Collegio Sindacale.

Elenco Contrari

SCHEDA NOMINATIVO	NUMERO DI AZIONI	
	TOTALE	CON DIRITTO DI VOTO
215 AMPEGEST LONG SHORT TREVISAN DARIO Rappresentante designato	13.434	13.434

Riepilogo Contrari

TOTALE CONTRARI	n°	1 azionisti per n°	13.434 Azioni
			0,01009% delle azioni ordinarie rappresentate
di cui			
In proprio	n°	0 azionisti per n°	0 Azioni
			0,00000% delle azioni ordinarie rappresentate
Per delega e rappresentanza	n°	1 azionisti per n°	13.434 Azioni
			0,01009% delle azioni ordinarie rappresentate

Cerved Group S.p.A.

Assemblea Ordinaria e Straordinaria

20 maggio 2020

Esito della votazione sul punto **4.c**
della parte ordinaria dell'ordine del giorno

Nomina del Collegio Sindacale per il triennio 2020-2022: determinazione del compenso a favore dei componenti del Collegio Sindacale.

Elenco Astenuti

SCHEDA NOMINATIVO

	NUMERO DI AZIONI	
	TOTALE	CON DIRITTO DI VOTO
234 CHALLENGE FUNDS - CHALLENGE ITALIAN EQUITY TREVISAN DARIO Rappresentante designato	400.000	400.000
156 LOMBARD ODIER FUNDS (SWITZERLAND) SA I3D TREVISAN DARIO Rappresentante designato	153.640	153.640
297 TALOMON VALUE ICAV TREVISAN DARIO Rappresentante designato	738.482	738.482

Riepilogo Astenuti

TOTALE ASTENUTI	n°	3 azionisti per n°	1.292.122 Azioni
			0,97073% delle azioni ordinarie rappresentate
di cui			
In proprio	n°	0 azionisti per n°	0 Azioni
			0,00000% delle azioni ordinarie rappresentate
Per delega e rappresentanza	n°	3 azionisti per n°	1.292.122 Azioni
			0,97073% delle azioni ordinarie rappresentate

Cerved Group S.p.A.

Assemblea Ordinaria e Straordinaria

20 maggio 2020

Esito della votazione sul punto **4.c**
della parte ordinaria dell'ordine del giorno

Nomina del Collegio Sindacale per il triennio 2020-2022: determinazione del compenso a favore dei componenti del Collegio Sindacale.

Elenco Non Votanti

SCHEDA NOMINATIVO	NUMERO DI AZIONI	
	TOTALE	CON DIRITTO DI VOTO
14 EIS - PB FLEXIBLE MACRO TREVISAN DARIO Rappresentante designato	61.730	61.730
15 EUF - EQUITY ITALY SMART VOLATILITY TREVISAN DARIO Rappresentante designato	16.814	16.814
16 EUF - ITALIAN EQUITY OPPORTUNITIES TREVISAN DARIO Rappresentante designato	140.986	140.986
61 FIDEURAM ASSET MANAGEMENT (IRELAND) FONDITALIA EQUITY ITALY TREVISAN DARIO Rappresentante designato	264.000	264.000
24 FIDEURAM ITALIA TREVISAN DARIO Rappresentante designato	11.000	11.000
137 GENERALI SMART FUNDS SICAV TREVISAN DARIO Rappresentante designato	39.249	39.249
138 GENERALI SMART FUNDS SICAV TREVISAN DARIO Rappresentante designato	63.479	63.479
62 INTERFUND SICAV INTERFUND EQUITY ITALY TREVISAN DARIO Rappresentante designato	10.000	10.000
25 PIANO AZIONI ITALIA TREVISAN DARIO Rappresentante designato	1.040.000	1.040.000
26 PIANO BILANCIATO ITALIA 30 TREVISAN DARIO Rappresentante designato	117.000	117.000
27 PIANO BILANCIATO ITALIA 50 TREVISAN DARIO Rappresentante designato	299.000	299.000

Riepilogo Non votanti

TOTALE NON VOTANTI	n°	11 azionisti per n°	2.063.258 Azioni
			1,55005% delle azioni ordinarie rappresentate
di cui			
In proprio	n°	0 azionisti per n°	0 Azioni
			0,00000% delle azioni ordinarie rappresentate
Per delega e rappresentanza	n°	11 azionisti per n°	2.063.258 Azioni
			1,55005% delle azioni ordinarie rappresentate

Cerved Group S.p.A.

Assemblea Ordinaria e Straordinaria

20 maggio 2020

Esito della votazione sul punto **4.c**

della parte ordinaria dell'ordine del giorno

Nomina del Collegio Sindacale per il triennio 2020-2022: determinazione del compenso a favore dei componenti del Collegio Sindacale.

Elenco Favorevoli

SCHEDA NOMINATIVO

	NUMERO DI AZIONI	
	TOTALE	CON DIRITTO DI VOTO
327 2R CAPITAL SPA	21.000	21.000
TREVISAN DARIO Rappresentante designato		
491 AA FORTIS ACTIONS PETIT CAP EUROPE	167.064	167.064
TREVISAN DARIO Rappresentante designato		
213 ABERDEEN INVESTMENT FUNDS ICVC - ABERDEEN EUROPEAN SMALLER COMPANIES EQUITY FL	109.000	109.000
TREVISAN DARIO Rappresentante designato		
74 ABU DHABI RETIREMENT PENSIONS AND BENEFI	7.850	7.850
TREVISAN DARIO Rappresentante designato		
73 ABU DHABI RETIREMENT PENSIONS AND BENEFI	23.594	23.594
TREVISAN DARIO Rappresentante designato		
436 ACADIAN INTERNATIONAL SMALL CAPFUND	49.699	49.699
TREVISAN DARIO Rappresentante designato		
75 AFER ACTION PME	505.375	505.375
TREVISAN DARIO Rappresentante designato		
452 ALASKA PERMANENT FUND CORPORATION	30.098	30.098
TREVISAN DARIO Rappresentante designato		
453 ALASKA PERMANENT FUND CORPORATION	34.665	34.665
TREVISAN DARIO Rappresentante designato		
1 ALATUS INFLECTION LONG ONLY FUND LIMITED	1.189.823	1.189.823
TREVISAN DARIO Rappresentante designato		
330 ALBERTA INVESTMENT MANAGEMENT CORPORATION	589.309	589.309
TREVISAN DARIO Rappresentante designato		
2 ALLIANZ AZIONI ITALIA ALL STARS	350.000	350.000
TREVISAN DARIO Rappresentante designato		
3 ALLIANZ ITALIA 50 SPECIAL	50.000	50.000
TREVISAN DARIO Rappresentante designato		
63 ALLIANZ OPERA SMALL CAP	38.022	38.022
TREVISAN DARIO Rappresentante designato		
76 ALLIANZGI S AKTIEN	109.086	109.086
TREVISAN DARIO Rappresentante designato		
77 ALTRIA CLIENT SERVICES MASTER RETIREM.T.	31.495	31.495
TREVISAN DARIO Rappresentante designato		
5 AMERICAN CENTURY ETF TRUST-AVANTIS INTERNATIONAL EQUITY ETF	735	735
TREVISAN DARIO Rappresentante designato		
4 AMERICAN CENTURY ETF TRUST-AVANTIS INTERNATIONAL EQUITY ETF	4.069	4.069
TREVISAN DARIO Rappresentante designato		
437 AMERICAN ELECTRIC POWER MASTER RETIREMENT TRUST	81.061	81.061
TREVISAN DARIO Rappresentante designato		
438 AMERICAN ELECTRIC POWER SYSTEM RETIREE MEDICALTRUST FOR CERTAIN UNION EMPLOYEEI	17.163	17.163
TREVISAN DARIO Rappresentante designato		
78 AMERICAN HEART ASSOCIATION, INC.	187	187
TREVISAN DARIO Rappresentante designato		
486 AMUNDI ACCUMULAZIONE ITALIA PIR 2023	174.000	174.000
TREVISAN DARIO Rappresentante designato		

Cerved Group S.p.A.

Assemblea Ordinaria e Straordinaria

20 maggio 2020

Esito della votazione sul punto 4.c
dell'ordine del giorno

SCHEDA NOMINATIVO

NUMERO DI AZIONI
TOTALE CON DIRITTO
DI VOTO

	TOTALE	CON DIRITTO DI VOTO
492 AMUNDI ACTIONS PME TREVISAN DARIO Rappresentante designato	1.698.190	1.698.190
487 AMUNDI DIVIDENDO ITALIA TREVISAN DARIO Rappresentante designato	187.614	187.614
489 AMUNDI FUNDS EQUITY EUROLAND SMALL CAP TREVISAN DARIO Rappresentante designato	731.122	731.122
64 AMUNDI LUXEMBOURG SA TREVISAN DARIO Rappresentante designato	136.228	136.228
65 AMUNDI SGR SPA / AMUNDI RISPARMIO ITALIA TREVISAN DARIO Rappresentante designato	1.025.730	1.025.730
66 AMUNDI SGR SPA / AMUNDI SVILUPPO ITALIA TREVISAN DARIO Rappresentante designato	3.301.311	3.301.311
67 AMUNDI SGR SPA / AZIONARIO EUROPA TREVISAN DARIO Rappresentante designato	163.181	163.181
488 AMUNDI VALORE ITALIA PIR TREVISAN DARIO Rappresentante designato	485.000	485.000
331 ANIMA FUNDS PLC TREVISAN DARIO Rappresentante designato	23.829	23.829
80 ANIMA SGR SPA ANIMA CRESCITA ITALIA TREVISAN DARIO Rappresentante designato	386.993	386.993
81 ANIMA SGR SPA ANIMA INIZIATIVA ITALIA TREVISAN DARIO Rappresentante designato	593.146	593.146
79 ANIMA SGR- ANIMA ITALIA TREVISAN DARIO Rappresentante designato	133.559	133.559
216 AQUILUS INFLECTION MASTER FUND LIMITED TREVISAN DARIO Rappresentante designato	3.163.130	3.163.130
328 ARCA FONDI SGR SPA - FONDO ARCA AZIONI ITALIA TREVISAN DARIO Rappresentante designato	298.400	298.400
329 ARCA FONDI SGR SPA - FONDO ARCA ECONOMIA REALE BILANCIATO ITALIA 30 TREVISAN DARIO Rappresentante designato	1.100.000	1.100.000
83 ARGENTA DP TREVISAN DARIO Rappresentante designato	169.000	169.000
82 ARGENTA DP TREVISAN DARIO Rappresentante designato	323.800	323.800
454 AST GS MULTI ASSET PORT PA EQ PDHD TREVISAN DARIO Rappresentante designato	1.472	1.472
455 AST WELL MGMT HEDGED EQUITY PD9Z TREVISAN DARIO Rappresentante designato	472.428	472.428
217 AUSTRALIA POST SUPERANNUATION SCHEME LEVEL 18 TREVISAN DARIO Rappresentante designato	243.272	243.272
439 B3004 WHITNEY INTL SMALL CAP TREVISAN DARIO Rappresentante designato	5.719	5.719
84 BANQUE PICTET & CIE SA TREVISAN DARIO Rappresentante designato	289.428	289.426
218 BATTELLE MEMORIAL INSTITUTE TREVISAN DARIO Rappresentante designato	17.000	17.000
219 BAY POND INVESTORS (BERMUDA) LP TREVISAN DARIO Rappresentante designato	1.079	1.079

Cerved Group S.p.A.

Assemblea Ordinaria e Straordinaria

20 maggio 2020

Esito della votazione sul punto **4.c**
dell'ordine del giorno

SCHEDA NOMINATIVO

NUMERO DI AZIONI
TOTALE CON DIRITTO
DI VOTO

	TOTALE	CON DIRITTO DI VOTO
220 BAY POND PARTNERS LP CO WELLINGTON MANAGEMENT TREVISAN DARIO Rappresentante designato	5.039	5.039
85 BAYVK A3 FONDS TREVISAN DARIO Rappresentante designato	590.760	590.760
86 BE TURN TREVISAN DARIO Rappresentante designato	92.686	92.686
493 BFT EURO FUTUR ESG TREVISAN DARIO Rappresentante designato	122.500	122.500
87 BG MASTER FUND ICAV TREVISAN DARIO Rappresentante designato	1.290.422	1.290.422
221 BGLT VALUE TREVISAN DARIO Rappresentante designato	70.880	70.880
89 BLACKR INS T COMP NA INV F FOR EMP BEN T TREVISAN DARIO Rappresentante designato	119.632	119.632
88 BLACKR INS T COMP NA INV F FOR EMP BEN T TREVISAN DARIO Rappresentante designato	782.411	782.411
332 BLACKROCK AM SCH AG OBO BIFS WORLD EX SW SMALL CAP EQ INDEX F TREVISAN DARIO Rappresentante designato	20.121	20.121
456 BLACKROCK GLOBAL FUNDS TREVISAN DARIO Rappresentante designato	21.901	21.901
90 BLACKROCK INSTITUTIONAL TRUST COMPA TREVISAN DARIO Rappresentante designato	41.838	41.838
91 BLACKROCK INSTITUTIONAL TRUST COMPA TREVISAN DARIO Rappresentante designato	259.555	259.555
92 BLACKROCK MSCI EAFE SMALL CAP EQUIT TREVISAN DARIO Rappresentante designato	59.570	59.570
93 BLACKROCK MSCI EMU IMI INDEX FD B (EMUIM TREVISAN DARIO Rappresentante designato	275	275
333 BMO INVESTMENTS (LUX) I FUND TREVISAN DARIO Rappresentante designato	45.436	45.436
94 BNP PARIBAS A FUND TREVISAN DARIO Rappresentante designato	22.379	22.379
95 BNP PARIBAS B PENSION BALANCED TREVISAN DARIO Rappresentante designato	1.058.972	1.058.972
96 BNP PARIBAS B PENSION GROWTH TREVISAN DARIO Rappresentante designato	179.242	179.242
97 BNP PARIBAS B PENSION STABILITY TREVISAN DARIO Rappresentante designato	77.962	77.962
98 BNP PARIBAS EQUITY - FOCUS ITALIA TREVISAN DARIO Rappresentante designato	65.272	65.272
99 BNP PARIBAS FUND TREVISAN DARIO Rappresentante designato	1.417.775	1.417.775
100 BNP PARIBAS FUNDS TREVISAN DARIO Rappresentante designato	22.193	22.193
101 BNP PARIBAS SMALL CAP EUROLAND TREVISAN DARIO Rappresentante designato	1.338.196	1.338.196
102 BNPP MODERATE FOCUS ITALIA TREVISAN DARIO Rappresentante designato	302.791	302.791

Cerved Group S.p.A.

Assemblea Ordinaria e Straordinaria

20 maggio 2020

Esito della votazione sul punto **4.c**
dell'ordine del giorno

SCHEDA NOMINATIVO

NUMERO DI AZIONI
TOTALE **CON DIRITTO**
DI VOTO

	NUMERO DI AZIONI TOTALE	CON DIRITTO DI VOTO
457 BNYMTCIL GLG EUROPEAN EQ ALTER TRAD TREVISAN DARIO Rappresentante designato	9.466	9.466
458 BNYMTCIL LAZARD EUROPEAN EQUITY FUN TREVISAN DARIO Rappresentante designato	32.061	32.061
459 BNYMTCIL LZRD PAN EURO SMLL CAP FND TREVISAN DARIO Rappresentante designato	96.977	96.977
460 BNYMTCIL MONTNARO EUR INCOME FD TREVISAN DARIO Rappresentante designato	800.000	800.000
461 BNYMTD RAMAM LONG TERM RECOVERY TREVISAN DARIO Rappresentante designato	100.000	100.000
462 BNYMTD RAMAM WORLD RECOVERY FUND TREVISAN DARIO Rappresentante designato	193.205	193.205
463 BNYMTD RM GLOBAL HIGH ALPHA FUND TREVISAN DARIO Rappresentante designato	64.830	64.830
464 BOARD OF PENSIONS OF THE EVANGELICAL LUTHERAN CHURCH IN AMERICA TREVISAN DARIO Rappresentante designato	8.691	8.691
222 BOGLE INVESTMENT FUND LP TREVISAN DARIO Rappresentante designato	3.806	3.806
223 BOGLE OFFSHORE OPPORTUNITY FUND LTD TREVISAN DARIO Rappresentante designato	14.863	14.863
224 BOGLE OFFSHORE OPPORTUNITY FUND II SRI LTD. C/O BOGLE INVESTMENT MANAGEMENT LP TREVISAN DARIO Rappresentante designato	3.550	3.550
225 BOGLE OPPORTUNITY FUND II SRI L.P TREVISAN DARIO Rappresentante designato	3.339	3.339
228 BOGLE WORLD OFFSHORE FUND LTD CO CITI HEDGE FUND SERVICES LTD TREVISAN DARIO Rappresentante designato	2.562	2.562
334 BRIGHHOUSE F TR II - BRIGHHOUSE/DIM INT SMALL COMPANY PTF TREVISAN DARIO Rappresentante designato	54.086	54.086
103 BT PARTNER INTERNATIONAL SHARES CORE 1 TREVISAN DARIO Rappresentante designato	8.377	8.377
228 BT PENSION SCHEME LLOYDS CHAMBERS TREVISAN DARIO Rappresentante designato	223.261	223.261
227 BT PENSION SCHEME LLOYDS CHAMBERS TREVISAN DARIO Rappresentante designato	1.440.723	1.440.723
105 BT WHOLESALE MULTI MANAG INTL SHARE FUND TREVISAN DARIO Rappresentante designato	43.622	43.622
104 BT WHOLESALE MULTI MANAG INTL SHARE FUND TREVISAN DARIO Rappresentante designato	75.668	75.668
229 BTCA GL EQ FUND FIDELITY BUREAU TREVISAN DARIO Rappresentante designato	73.098	73.098
230 BTUK INT FUND FIDELITY TREVISAN DARIO Rappresentante designato	31.335	31.335
108 BUMA-UNIVERSAL-FONDS-II TREVISAN DARIO Rappresentante designato	500.717	500.717
107 BUREAU OF LABOR FUNDS - LABOR RETIREMENT FUND TREVISAN DARIO Rappresentante designato	7.368	7.368
108 BUREAU OF LABOR FUNDS-LABOR INSURANCE FU TREVISAN DARIO Rappresentante designato	9.209	9.209

Cerved Group S.p.A.

Assemblea Ordinaria e Straordinaria

20 maggio 2020

Esito della votazione sul punto 4.c
dell'ordine del giorno

SCHEDA NOMINATIVO

	NUMERO DI AZIONI	
	TOTALE	CON DIRITTO DI VOTO
109 BUREAU OF LABOR FUNDS-LABOR PENSION FUND TREVISAN DARIO Rappresentante designato	22.180	22.160
336 CALIFORNIA PUBLIC EMPLOYEES RETIREMENT SYSTEM TREVISAN DARIO Rappresentante designato	175.887	175.887
335 CALIFORNIA PUBLIC EMPLOYEES RETIREMENT SYSTEM TREVISAN DARIO Rappresentante designato	442.963	442.963
337 CALIFORNIA STATE TEACHERS RETIREMENT SYSTEM TREVISAN DARIO Rappresentante designato	9.958	9.958
338 CALIFORNIA STATE TEACHERS RETIREMENT SYSTEM TREVISAN DARIO Rappresentante designato	205.559	205.559
6 CANADA PENSION PLAN INVESTMENT BOARD TREVISAN DARIO Rappresentante designato	272.434	272.434
231 CANADA POST CORPORATION REGISTERED PENSION PLAN TREVISAN DARIO Rappresentante designato	167.471	167.471
232 CANADIAN BROADCASTING CORPORATION TREVISAN DARIO Rappresentante designato	251.181	251.181
440 CENTRAL PENSION FUND OF THE INT UNION OF OPERATING ENGINEERS AND PARTICIPATING EI TREVISAN DARIO Rappresentante designato	4.639	4.639
441 CF DV ACWI EX-U.S IMI FUND TREVISAN DARIO Rappresentante designato	1.095	1.095
233 CH0526 - UBS (CH) INSTITUTIONAL FUND - EQUITIES GLOBAL SMALL CAP PASSIVE II TREVISAN DARIO Rappresentante designato	5.860	5.860
235 CHEVRON UK PENSION PLAN TREVISAN DARIO Rappresentante designato	2.711	2.711
7 CITY OF NEW YORK GROUP TRUST TREVISAN DARIO Rappresentante designato	38.009	38.009
8 CITY OF NEW YORK GROUP TRUST TREVISAN DARIO Rappresentante designato	51.727	51.727
9 CITY OF NEW YORK GROUP TRUST TREVISAN DARIO Rappresentante designato	52.462	52.462
10 CITY OF NEW YORK GROUP TRUST TREVISAN DARIO Rappresentante designato	100.700	100.700
110 CITY OF PHILADELPHIA PUBLIC EMPL RET SYS TREVISAN DARIO Rappresentante designato	8.761	8.761
339 COLLEGE RETIREMENT EQUITIES FUND TREVISAN DARIO Rappresentante designato	189.668	189.668
236 COLONIAL FIRST STATE INVESTMENT FUND 50 TREVISAN DARIO Rappresentante designato	9.270	9.270
237 COLONIAL FIRST STATE INVESTMENTS LIMITED. TREVISAN DARIO Rappresentante designato	69.907	69.907
11 CONNECTICUT GENERAL LIFE INSURANCE COMPANY TREVISAN DARIO Rappresentante designato	668	668
465 CPA COP PSERS BATTERYMARCH FIN MGT TREVISAN DARIO Rappresentante designato	33.000	33.000
13 CRUX GLOBAL FUND TREVISAN DARIO Rappresentante designato	23.189	23.189
12 CRUX GLOBAL FUND TREVISAN DARIO Rappresentante designato	61.030	61.030

Cerved Group S.p.A.

Assemblea Ordinaria e Straordinaria

20 maggio 2020

Esito della votazione sul punto 4.c
dell'ordine del giorno

SCHEDA NOMINATIVO	NUMERO DI AZIONI	
	TOTALE	CON DIRITTO DI VOTO
111 D. E. SHAW VALUE ALL COUNTRY ALPHA TREVISAN DARIO Rappresentante designato	2.686	2.686
112 D. E. SHAW WORLD ALPHA EXTENSION PO TREVISAN DARIO Rappresentante designato	101.043	101.043
115 D.E SHAW COUNTRY GLOBAL ALPHA TREVISAN DARIO Rappresentante designato	4.882	4.882
113 D.E SHAW COUNTRY GLOBAL ALPHA TREVISAN DARIO Rappresentante designato	6.573	6.573
114 D.E SHAW COUNTRY GLOBAL ALPHA TREVISAN DARIO Rappresentante designato	6.645	6.645
340 DB X-TRACKERS TREVISAN DARIO Rappresentante designato	98.612	98.612
116 DEGROOF PETERCAM ASSET MANAGEMENT R TREVISAN DARIO Rappresentante designato	78.125	78.125
117 DEGROOF PETERCAM ASSET MANAGEMENT R TREVISAN DARIO Rappresentante designato	912.750	912.750
341 DEUTSCHE AM MULTI ASSET PIR FUND TREVISAN DARIO Rappresentante designato	352.481	352.491
118 DEUTSCHE GLOBAL SMALL CAP FUND TREVISAN DARIO Rappresentante designato	72.156	72.156
119 DEUTSCHE GLOBAL SMALL CAP VIP TREVISAN DARIO Rappresentante designato	23.914	23.914
466 DEUTSCHE XTRK MSCI EMU HDG EQ ETF TREVISAN DARIO Rappresentante designato	879	879
120 DPAM HORIZON B TREVISAN DARIO Rappresentante designato	20.840	20.840
121 DPAM INVEST B TREVISAN DARIO Rappresentante designato	498.242	498.242
122 ECHQUIER AGENOR EURO SRI MID CAP TREVISAN DARIO Rappresentante designato	809.062	809.062
494 ECHQUIER APOLLINE SMID CAP EURO TREVISAN DARIO Rappresentante designato	875.154	875.154
17 EURIZON AZIONI ITALIA TREVISAN DARIO Rappresentante designato	120.000	120.000
18 EURIZON AZIONI PMI ITALIA TREVISAN DARIO Rappresentante designato	1.222.603	1.222.803
19 EURIZON PIR ITALIA 30 TREVISAN DARIO Rappresentante designato	203.323	203.323
20 EURIZON PIR ITALIA AZIONI TREVISAN DARIO Rappresentante designato	47.426	47.426
21 EURIZON PROGETTO ITALIA 20 TREVISAN DARIO Rappresentante designato	310.943	310.943
22 EURIZON PROGETTO ITALIA 40 TREVISAN DARIO Rappresentante designato	1.081.570	1.081.570
23 EURIZON PROGETTO ITALIA 70 TREVISAN DARIO Rappresentante designato	349.638	349.638
123 EUROPEAN ASSETS TRUST PLC TREVISAN DARIO Rappresentante designato	1.408.289	1.408.289

Cerved Group S.p.A.

Assemblea Ordinaria e Straordinaria

20 maggio 2020

Esito della votazione sul punto 4.c
dell'ordine del giorno

SCHEDA NOMINATIVO

NUMERO DI AZIONI
TOTALE CON DIRITTO
DI VOTO

	NUMERO DI AZIONI TOTALE	CON DIRITTO DI VOTO
238 EXELON CORPORATION DEFINED CONTRIBUTION RETIREMENT PLANS MASTER TRUST TREVISAN DARIO Rappresentante designato	10.676	10.676
239 EXELON CORPORATION PENSION MASTER RETIREMENT TRUST TREVISAN DARIO Rappresentante designato	9.543	9.543
124 F&C GLOBAL SMALLER COMPANIES PLC TREVISAN DARIO Rappresentante designato	462.287	462.287
125 FCP FCE INVEST EURO TREVISAN DARIO Rappresentante designato	189.026	189.026
126 FCP VILLIERS ACTIONS EUROPE SYST TREVISAN DARIO Rappresentante designato	45.967	45.967
467 FEDERATED HERMES GLOBAL SMALL CAP FUND TREVISAN DARIO Rappresentante designato	3.973	3.973
127 FIAM GROUP TR FOR EMPLOYEE BENEF PLA TREVISAN DARIO Rappresentante designato	507.700	507.700
128 FIDELITY COMMON CONTRACTUAL FUND II TREVISAN DARIO Rappresentante designato	15.692	15.692
131 FIDELITY FUNDS SICAV TREVISAN DARIO Rappresentante designato	165.150	165.150
129 FIDELITY FUNDS SICAV TREVISAN DARIO Rappresentante designato	247.255	247.255
130 FIDELITY FUNDS SICAV TREVISAN DARIO Rappresentante designato	771.245	771.245
132 FIDELITY SALEM STR T FID TOTAL INT IND F TREVISAN DARIO Rappresentante designato	31.992	31.992
240 FIREMEN'S ANNUITY AND BENEFIT FUND OF CHICAGO TREVISAN DARIO Rappresentante designato	5.958	5.958
133 FLEXSHAR.MORN.DEV.MARK.EX-US FAC.TILT IN TREVISAN DARIO Rappresentante designato	10.505	10.505
241 FMAP WMC LIMITED TREVISAN DARIO Rappresentante designato	157.967	157.967
135 FONDS DE RESERVE POUR LES RETRAIT TREVISAN DARIO Rappresentante designato	221.488	221.488
134 FONDS DE RESERVE POUR LES RETRAIT TREVISAN DARIO Rappresentante designato	287.224	287.224
243 FORD MOTOR COMPANY DEFINED BENEFIT MASTER TRUST TREVISAN DARIO Rappresentante designato	2.656	2.656
242 FORD MOTOR COMPANY DEFINED BENEFIT MASTER TRUST TREVISAN DARIO Rappresentante designato	5.113	5.113
244 FORD MOTOR COMPANY OF CANADA, LIMITED PENSION TRUST TREVISAN DARIO Rappresentante designato	3.347	3.347
136 FRANCE INVESTISSEMENT CAPITALISATIO TREVISAN DARIO Rappresentante designato	388.597	388.597
442 GFXF GLOBEFLXINTLALLCAPTR TREVISAN DARIO Rappresentante designato	130.511	130.511
245 GIM EUROPEAN CAYMAN FUND LIMITED TREVISAN DARIO Rappresentante designato	23.408	23.408
139 GLG EUROPEAN LONG-SHORT FUND LTD TREVISAN DARIO Rappresentante designato	3.895	3.895

Cerved Group S.p.A.

Assemblea Ordinaria e Straordinaria

20 maggio 2020

Esito della votazione sul punto 4.c
dell'ordine del giorno

SCHEDA NOMINATIVO

NUMERO DI AZIONI
TOTALE **CON DIRITTO**
 DI VOTO

	NUMERO DI AZIONI TOTALE	CON DIRITTO DI VOTO
140 GLG INVESTMENTS UMBRELLA QIF PLC SUB FUND ELS QIF MASTER TREVISAN DARIO Rappresentante designato	2.538	2.538
141 GLG MULTI-STRATEGY FUND TREVISAN DARIO Rappresentante designato	1.093	1.093
142 GOLDMAN SACHS INTERN SMALL CAP INSIGHT F TREVISAN DARIO Rappresentante designato	205.674	205.674
443 GOLDMAN SACHS PROFIT SHARING MASTER TRUST TREVISAN DARIO Rappresentante designato	41.836	41.836
246 GOVERNMENT OF GUAM RETIREMENT FUND TREVISAN DARIO Rappresentante designato	10.962	10.962
247 GOVERNMENT OF NORWAY TREVISAN DARIO Rappresentante designato	4.782.449	4.782.449
28 GOVERNORS OF THE UNIVERSITY OF ALBERTA TREVISAN DARIO Rappresentante designato	102.348	102.348
342 GTAA PANTHER FUND L.P TREVISAN DARIO Rappresentante designato	902	902
29 GTAA PINEBRIDGE LP TREVISAN DARIO Rappresentante designato	17.400	17.400
143 HANDELSBANKEN EUROPA TEMA TREVISAN DARIO Rappresentante designato	1.067.402	1.067.402
144 HANDELSBANKEN GLOBAL SMABOLAG INDEX CRIT TREVISAN DARIO Rappresentante designato	39.335	39.335
343 HEB SAVINGS & RETIREMENT PLAN TRUST TREVISAN DARIO Rappresentante designato	10.042	10.042
248 HERMES INVESTMENT FUNDS PUBLIC LIMITED COMPANY TREVISAN DARIO Rappresentante designato	130.660	130.660
249 HERMES INVESTMENT FUNDS PUBLIC LIMITED COMPANY TREVISAN DARIO Rappresentante designato	228.117	228.117
145 HI-AXEL SPRINGER MASTER FONDS TREVISAN DARIO Rappresentante designato	1.833	1.833
250 HONEYWELL SAVINGS AND OWNERSHIP PLAN MASTER TRUST TREVISAN DARIO Rappresentante designato	22.889	22.889
251 HOSTPLUS POOLED SUPERANNUATION TRUST TREVISAN DARIO Rappresentante designato	615.916	615.916
344 HOUSTON MUNICIPAL EMPLOYEES PENSION SYSTEM TREVISAN DARIO Rappresentante designato	7.685	7.685
345 IBM 401K PLUS PLAN TREVISAN DARIO Rappresentante designato	44.611	44.611
252 ILLINOIS MUNICIPAL RETIREMENT FUND TREVISAN DARIO Rappresentante designato	117.413	117.413
468 INDIANA PUBLIC RETIREMENT SYSTEM TREVISAN DARIO Rappresentante designato	13.655	13.655
146 INSURANCE COMMISSION OF WESTERN AUSTRALI TREVISAN DARIO Rappresentante designato	111.073	111.073
444 INTERNATIONAL EQUITY FUND TREVISAN DARIO Rappresentante designato	42.014	42.014
346 INTERNATIONAL KAPITALANLAGEGESELLSCHAFT MBH FOR TREVISAN DARIO Rappresentante designato	11.413	11.413

Cerved Group S.p.A.

Assemblea Ordinaria e Straordinaria

20 maggio 2020

Esito della votazione sul punto **4.c**
dell'ordine del giorno

SCHEDA NOMINATIVO

	NUMERO DI AZIONI	
	TOTALE	CON DIRITTO DI VOTO
30 INTERNATIONAL MONETARY FUND TREVISAN DARIO Rappresentante designato	1.219	1.219
31 INTERNATIONAL MONETARY FUND TREVISAN DARIO Rappresentante designato	1.593	1.593
32 INTERNATIONAL MONETARY FUND TREVISAN DARIO Rappresentante designato	4.812	4.812
33 INTERNATIONAL MONETARY FUND TREVISAN DARIO Rappresentante designato	5.035	5.035
347 INTERNATIONAL PAPER CO COMMINGLED INVESTMENT GROUP TREVISAN DARIO Rappresentante designato	20.753	20.753
348 INTERNATIONAL PAPER CO COMMINGLED INVESTMENT GROUP TREVISAN DARIO Rappresentante designato	59.188	59.188
147 INTERNATIONALE KAPITALANLAGEGESELLSCHAFT MBH TREVISAN DARIO Rappresentante designato	100.000	100.000
148 ISHARES ALLCOUNTRY EQUITY INDEX FUND TREVISAN DARIO Rappresentante designato	887	887
34 ISHARES CORE MSCI EAFE ETF TREVISAN DARIO Rappresentante designato	975.631	975.631
35 ISHARES CORE MSCI EAFE IMI INDEX ETF TREVISAN DARIO Rappresentante designato	44.215	44.215
36 ISHARES CORE MSCI EUROPE ETF TREVISAN DARIO Rappresentante designato	91.557	91.557
37 ISHARES CORE MSCI INTERNATIONALDEVELOPED MARKETS ETF TREVISAN DARIO Rappresentante designato	20.000	20.000
38 ISHARES CORE MSCI TOTAL INTERNATIONAL STOCK ETF TREVISAN DARIO Rappresentante designato	171.907	171.907
349 ISHARES III PUBLIC LIMITED COMPANY TREVISAN DARIO Rappresentante designato	44.457	44.457
39 ISHARES MSCI EAFE SMALL CAP ETF TREVISAN DARIO Rappresentante designato	775.104	775.104
40 ISHARES MSCI EUROPE IMI INDEX ETF TREVISAN DARIO Rappresentante designato	3.034	3.034
41 ISHARES MSCI EUROPE SMALL-CAP ETF TREVISAN DARIO Rappresentante designato	19.225	19.225
351 ISHARES VII PLC TREVISAN DARIO Rappresentante designato	65.681	65.681
350 ISHARES VII PLC TREVISAN DARIO Rappresentante designato	281.324	281.324
149 JANUS HENDERSON FUND TREVISAN DARIO Rappresentante designato	172.735	172.735
150 JANUS HENDERSON HORIZON FUND TREVISAN DARIO Rappresentante designato	4.341	4.341
151 JANUS HENDERSON HORIZON FUND TREVISAN DARIO Rappresentante designato	597.180	597.180
152 JANUS HENDERSON INTERNATIONAL SMALL CAP TREVISAN DARIO Rappresentante designato	10.748	10.748
253 JOHN HANCOCK FUNDS II INTERNATIONAL SMALL COMPANY FUND TREVISAN DARIO Rappresentante designato	75.982	75.982

Cerved Group S.p.A.

Assemblea Ordinaria e Straordinaria

20 maggio 2020

Esito della votazione sul punto 4.c
dell'ordine del giorno

SCHEDA NOMINATIVO	NUMERO DI AZIONI	
	TOTALE	CON DIRITTO DI VOTO
353 JOHN HANCOCK SEAPORT FUND TREVISAN DARIO Rappresentante designato	49.548	49.548
352 JOHN HANCOCK SEAPORT FUND TREVISAN DARIO Rappresentante designato	201.965	201.965
254 JOHN HANCOCK VARIABLE INSURANCE TRUST INTERNATIONAL SMALL COMPANY TRUST TREVISAN DARIO Rappresentante designato	10.299	10.299
42 JOHNSON GORDON ALAN TREVISAN DARIO Rappresentante designato	90	90
153 JP MORGAN CHASE RETIREMENT PLAN TREVISAN DARIO Rappresentante designato	175.163	175.163
317 JPMORGAN FUNDS TREVISAN DARIO Rappresentante designato	200.277	200.277
43 KAISER FOUNDATION HEALTH PLAN INC RETIREE HEALTH AND WELFARE PLA TREVISAN DARIO Rappresentante designato	1.834	1.834
354 KAISER FOUNDATION HOSPITALS TREVISAN DARIO Rappresentante designato	10.032	10.032
355 KAISER PERMANENTE GROUP TRUST TREVISAN DARIO Rappresentante designato	34.895	34.895
154 KIRKON ELKERAHASTO TREVISAN DARIO Rappresentante designato	140.000	140.000
356 KP INTERNATIONAL EQUITY FUND TREVISAN DARIO Rappresentante designato	11.242	11.242
44 KRAFT FOODS GROUP, INC. MASTER DEFINED CONTRIBUTION TRUST TREVISAN DARIO Rappresentante designato	56.552	56.552
255 KRAFT HEINZ COMPANY MASTER RETIREMENT TRUST TREVISAN DARIO Rappresentante designato	153.233	153.233
469 LAZARD EUROPEAN ALPHA FUND TREVISAN DARIO Rappresentante designato	74.441	74.441
470 LAZARD EUROPEAN SMALL COMP FD ONSHO TREVISAN DARIO Rappresentante designato	376.229	376.229
357 LAZARD INTERNATIONAL SMALL CAP EQUITY PTF TREVISAN DARIO Rappresentante designato	59.899	59.899
501 LBBW AM INVESTMENTGES. MBH VA-AKT.GLOB.V TREVISAN DARIO Rappresentante designato	900.000	900.000
502 LBBW ASS.MAN. INVESTM.GES. MBH LBBW AM-6 TREVISAN DARIO Rappresentante designato	225.542	225.542
258 LEGAL AND GENERAL COLLECTIVE INVESTMENT TRUST TREVISAN DARIO Rappresentante designato	4.760	4.760
257 LEGAL AND GENERAL ASSURANCE (PENSIONS MANAGEMENT) LIMITED TREVISAN DARIO Rappresentante designato	3.640	3.640
256 LEGAL AND GENERAL ASSURANCE (PENSIONS MANAGEMENT) LIMITED TREVISAN DARIO Rappresentante designato	71.664	71.664
259 LEGAL AND GENERAL ICAV TREVISAN DARIO Rappresentante designato	7.512	7.512
471 LF MONTANARO EUROPEAN INCOME FUND TREVISAN DARIO Rappresentante designato	23.000	23.000
155 LGIA SUPER TRUSTEE AS TRUSTEE FOR LGIA TREVISAN DARIO Rappresentante designato	60.817	60.817

Cerved Group S.p.A.

Assemblea Ordinaria e Straordinaria

20 maggio 2020

Esito della votazione sul punto 4.c
dell'ordine del giorno

SCHEDA NOMINATIVO

NUMERO DI AZIONI
TOTALE CON DIRITTO
DI VOTO

	TOTALE	CON DIRITTO DI VOTO
260 LGT SELECT FUNDS - LGT SELECT EQUITY GLOBAL LGT CAPITAL PARTNERS (FL) AG TREVISAN DARIO Rappresentante designato	179.059	179.059
261 LOS ANGELES CITY EMPLOYEES RETIREMENT SYSTEM TREVISAN DARIO Rappresentante designato	22.333	22.333
262 LOS ANGELES CITY EMPLOYEES RETIREMENT SYSTEM TREVISAN DARIO Rappresentante designato	25.127	25.127
358 LOS ANGELES COUNTY EMPLOYEES RETIREMENT ASSOCIATION TREVISAN DARIO Rappresentante designato	38.629	38.629
472 LOUISIANA STATE ERS GOLDMAN INTL SC TREVISAN DARIO Rappresentante designato	65.145	65.145
68 LYXOR MSCI EMU SMALL CAP UE TREVISAN DARIO Rappresentante designato	87.263	87.263
264 MAN FUNDS XII SPC - MAN 1783 II SP MAPLES CORPORATE SERVICES LIMITED TREVISAN DARIO Rappresentante designato	1.713	1.713
263 MAN FUNDS XII SPC - MAN 1783 II SP MAPLES CORPORATE SERVICES LIMITED TREVISAN DARIO Rappresentante designato	7.800	7.800
265 MAN GLG TOPAZ LIMITED C/O MAPLES CORP SVCS LTD TREVISAN DARIO Rappresentante designato	26.715	26.715
157 MANAGED PORTFOLIO SERIES INTERNATIONAL SHARES FUNDS TREVISAN DARIO Rappresentante designato	13.874	13.874
158 MANAGED PORTFOLIO SERIES INTL SH FUND 1 TREVISAN DARIO Rappresentante designato	15.930	15.930
360 MARYLAND STATE RETIREMENT & PENSION SYSTEM TREVISAN DARIO Rappresentante designato	2.093	2.093
359 MARYLAND STATE RETIREMENT & PENSION SYSTEM TREVISAN DARIO Rappresentante designato	8.002	8.002
361 MARYLAND STATE RETIREMENT & PENSION SYSTEM TREVISAN DARIO Rappresentante designato	86.374	86.374
445 MEBA PENSION TRUST DEFINED BENEFIT PLAN TREVISAN DARIO Rappresentante designato	31.231	31.231
45 MEDIOLANUM FLESSIBILE FUTURO ITALIA TREVISAN DARIO Rappresentante designato	630.000	630.000
46 MEDIOLANUM FLESSIBILE SVILUPPO ITALIA TREVISAN DARIO Rappresentante designato	2.600.000	2.600.000
363 MERCER QIF CCF TREVISAN DARIO Rappresentante designato	17.118	17.118
362 MERCER QIF CCF TREVISAN DARIO Rappresentante designato	251.422	251.422
365 MERCER UCITS COMMON CONTRACTUAL FUND TREVISAN DARIO Rappresentante designato	49.694	49.694
364 MERCER UCITS COMMON CONTRACTUAL FUND TREVISAN DARIO Rappresentante designato	61.872	61.872
366 MERCK CAPITAL ASSET MANAGEMENT LIMITED TREVISAN DARIO Rappresentante designato	23.666	23.666
159 METROPOLITAN RENTASTRO TREVISAN DARIO Rappresentante designato	294.990	294.990
367 MFS GLOBAL NEW DISCOVERY FUND TREVISAN DARIO Rappresentante designato	20.143	20.143

Cerved Group S.p.A.

Assemblea Ordinaria e Straordinaria

20 maggio 2020

Esito della votazione sul punto **4.c**
dell'ordine del giorno

SCHEDA NOMINATIVO

NUMERO DI AZIONI
TOTALE CON DIRITTO
DI VOTO

	TOTALE	CON DIRITTO DI VOTO
368 MFS HERITAGE TRUST COMPANY COLLECTIVE INVESTMENT TRUST TREVISAN DARIO Rappresentante designato	199.426	199.426
160 MFS INTERNATIONAL NEW DISCOVERY FUND TREVISAN DARIO Rappresentante designato	4.697.717	4.697.717
48 MFS MERIDIAN FUNDS TREVISAN DARIO Rappresentante designato	235.292	235.292
47 MFS MERIDIAN FUNDS TREVISAN DARIO Rappresentante designato	1.043.099	1.043.099
369 MGI FUNDS PLC TREVISAN DARIO Rappresentante designato	40.162	40.162
318 MOMENTUM INVESTMENT FUNDS SICAV-SIF TREVISAN DARIO Rappresentante designato	140.927	140.927
266 MORGAN STANLEY DEFINED CONTRIBUTION MASTER TRUST TREVISAN DARIO Rappresentante designato	55.000	55.000
161 MSCI ACWI EX-U.S. IMI INDEX FUND B2 TREVISAN DARIO Rappresentante designato	8.188	8.188
370 MSCI EAFE PROV SCREENED INDEX NON - LENDING COMMON TR TREVISAN DARIO Rappresentante designato	2.000	2.000
371 MSCI EAFE SMALL CAP PROV INDEX SEC COMMON TR F TREVISAN DARIO Rappresentante designato	92.744	92.744
162 MSCI WORLD SMALL CAP EQUITY ESG SCREENED INDEX FUND B TREVISAN DARIO Rappresentante designato	12.490	12.490
490 MST EUROPEAN OPPORTUNITES FUND TREVISAN DARIO Rappresentante designato	2.047.443	2.047.443
69 MUF - LYXOR FTSE ITALIA MID CA TREVISAN DARIO Rappresentante designato	947.076	947.076
70 MUL - LYXOR ITALIA EQUITY PIR TREVISAN DARIO Rappresentante designato	10.337	10.337
267 MULTI MANAGER INVESTMENT PROGRAMMES PCC LIMITED GLOBAL EQUITY MASTER F UND TREVISAN DARIO Rappresentante designato	76.702	76.702
268 MUNICIPAL EMPLOYEES' ANNUITY AND BENEFIT FUND OF CHICAGO TREVISAN DARIO Rappresentante designato	3.568	3.568
269 MUNICIPAL EMPLOYEES' ANNUITY AND BENEFIT FUND OF CHICAGO TREVISAN DARIO Rappresentante designato	20.716	20.716
163 MUTUAL FUND LOCALTAPIOLA EUROPE MID CAP TREVISAN DARIO Rappresentante designato	320.000	320.000
164 NAT TDS AS TRU OF RATHBONE HERITAGE FUND TREVISAN DARIO Rappresentante designato	45.000	45.000
270 NATIONAL COUNCIL FOR SOCIAL SECURITY FUND TREVISAN DARIO Rappresentante designato	195.250	195.250
473 NATIONAL ELEVATOR INDUSTRY PENSION PLAN TREVISAN DARIO Rappresentante designato	256.596	256.596
271 NATIONAL RAILROAD RETIREMENT INVESTMENT TRUST TREVISAN DARIO Rappresentante designato	10.187	10.187
165 NATIONWIDE INTERNATIONAL SMALL CAP FUND TREVISAN DARIO Rappresentante designato	443.555	443.555
372 NATWEST TR+DEP SER LTD ATO ST. JAMES'S PL GL SM COMP UN TR TREVISAN DARIO Rappresentante designato	1.175.820	1.175.820

Cerved Group S.p.A.

Assemblea Ordinaria e Straordinaria

20 maggio 2020

Esito della votazione sul punto 4.c
dell'ordine del giorno

SCHEDA NOMINATIVO

NUMERO DI AZIONI
TOTALE CON DIRITTO
DI VOTO

	TOTALE	CON DIRITTO DI VOTO
373 NEUBERGER BERMAN EQ FUNDS- NB INTERNATIONAL SMALL TREVISAN DARIO Rappresentante designato	7.518	7.518
49 NEUBERGER BERMAN INTERNATIONAL SMALL CAP MASTER FUND L.P. TREVISAN DARIO Rappresentante designato	1.487	1.487
166 NEW YORK STATE COMMON RETIREMENT FUND TREVISAN DARIO Rappresentante designato	865.525	865.525
272 NEW ZEALAND SUPERANNUATION FUND TREVISAN DARIO Rappresentante designato	14.997	14.997
167 NMM3 EUEQ MFS ACCOUNT TREVISAN DARIO Rappresentante designato	11.413	11.413
168 NN (L) TREVISAN DARIO Rappresentante designato	172.000	172.000
474 NN PARAPLUFONDS 1 NV TREVISAN DARIO Rappresentante designato	560.000	560.000
274 NORTHERN TRUST GLOBAL INVESTMENTS COLLECTIVE FUNDS TRUST TREVISAN DARIO Rappresentante designato	892	892
275 NORTHERN TRUST GLOBAL INVESTMENTS COLLECTIVE FUNDS TRUST TREVISAN DARIO Rappresentante designato	40.106	40.106
273 NORTHERN TRUST GLOBAL INVESTMENTS COLLECTIVE FUNDS TRUST TREVISAN DARIO Rappresentante designato	187.385	187.385
276 NORTHERN TRUST UCITS COMMON CONTRACTUAL FUND TREVISAN DARIO Rappresentante designato	8.702	8.702
277 NTGI-QM COMMON DAILY ALL COUNTRY WORLD EX-US INVESTABLE MARKET INDEX FUND - NON TREVISAN DARIO Rappresentante designato	5.565	5.565
278 OLD MUTUAL GLOBAL EQUITY FUND UK LIMITED TREVISAN DARIO Rappresentante designato	117.340	117.340
279 OLD NORTH STATE HEDGED EQUITY MWT LLC TREVISAN DARIO Rappresentante designato	36.622	36.622
280 OLD WESTBURY SMALL AND MID CAP STRATEGIES FUND TREVISAN DARIO Rappresentante designato	73.176	73.176
169 ONEPATH GLOBAL SHARES - SMALL CAP (TREVISAN DARIO Rappresentante designato	17.419	17.419
374 PACIFIC SELECT FUND INTERNATIONAL SMALL-CAP PORTFOLIO TREVISAN DARIO Rappresentante designato	90.000	90.000
375 PARADICE GLOBAL SMALL CAP FUND TREVISAN DARIO Rappresentante designato	712.344	712.344
376 PARAMETRIC INTERNATIONAL EQUITY FUND TREVISAN DARIO Rappresentante designato	9.600	9.600
50 PARKER FOUNDATION INC TREVISAN DARIO Rappresentante designato	32.987	32.987
281 PELICAN FUND LP TREVISAN DARIO Rappresentante designato	177.552	177.552
476 PENSION RESERVES INVESTMENT TRUST FUND TREVISAN DARIO Rappresentante designato	13.227	13.227
475 PENSION RESERVES INVESTMENT TRUST FUND TREVISAN DARIO Rappresentante designato	50.568	50.568
477 PFI GLB MULTI STRATEGY WELLINGTON TREVISAN DARIO Rappresentante designato	20.285	20.285

Cerved Group S.p.A.

Assemblea Ordinaria e Straordinaria

20 maggio 2020

Esito della votazione sul punto 4.c
dell'ordine del giorno

SCHEDA NOMINATIVO

NUMERO DI AZIONI
TOTALE CON DIRITTO
DI VOTO

	TOTALE	CON DIRITTO DI VOTO
478 PHC NT SMALL CAP	21.511	21.511
TREVISAN DARIO Rappresentante designato		
170 PICTET & CIE EUROPE SA	1.108.216	1.108.216
TREVISAN DARIO Rappresentante designato		
171 PINEBRIDGE DYNAMIC ASSET ALLOCATION FUND	6.724	6.724
TREVISAN DARIO Rappresentante designato		
377 PINEBRIDGE GLOBAL DYNAMIC ASSET ALLOCATION FUND	20.005	20.005
TREVISAN DARIO Rappresentante designato		
378 PINEBRIDGE GLOBAL DYNAMIC ASSET ALLOCATION FUND LLC	9.978	9.978
TREVISAN DARIO Rappresentante designato		
379 PINEBRIDGE GLOBAL FUNDS	33.877	33.877
TREVISAN DARIO Rappresentante designato		
282 PRAMERICA SGR SPA	100.000	100.000
TREVISAN DARIO Rappresentante designato		
283 PRAMERICA SGR SPA	100.000	100.000
TREVISAN DARIO Rappresentante designato		
380 PRINCE GEORGES COUNTY SUPPLEMENTAL PENSION PLAN	30.500	30.500
TREVISAN DARIO Rappresentante designato		
284 PROVIDENCE ST. JOSEPH HEALTH LONG TERM PORTFOLIO	196.070	196.070
TREVISAN DARIO Rappresentante designato		
479 PS FR DEVEL MARK EX US SMALL PORT	26.723	26.723
TREVISAN DARIO Rappresentante designato		
381 PUBLIC AUTHORITY FOR SOCIAL INSURANCE	1.742	1.742
TREVISAN DARIO Rappresentante designato		
285 PUBLIC EMPLOYEES RETIREMENT ASSOCIATION OF COLORADO	17.850	17.850
TREVISAN DARIO Rappresentante designato		
480 PUBLIC EMPLOYEES RETIREMENT ASSOCIATION OF NEW MEXICO	4.872	4.872
TREVISAN DARIO Rappresentante designato		
174 PUBLIC EMPLOYEES RETIREMENT SYSTEM OF OHIO	10.341	10.341
TREVISAN DARIO Rappresentante designato		
172 PUBLIC EMPLOYEES RETIREMENT SYSTEM OF OHIO	16.402	16.402
TREVISAN DARIO Rappresentante designato		
173 PUBLIC EMPLOYEES RETIREMENT SYSTEM OF OHIO	53.409	53.409
TREVISAN DARIO Rappresentante designato		
286 PUBLIC SECTOR PENSION INVESTMENT BOARD	152.448	152.448
TREVISAN DARIO Rappresentante designato		
175 PYRAMIS SELECT INTERNATIONAL SMALL CAP EQUITY FUND LLC	57.998	57.998
TREVISAN DARIO Rappresentante designato		
287 QUILTER INVESTORS EUROPE (EX UK) SMALL/MID-CAP EQUITY FUND A SUB FUND OF OLD MUTL	93.901	93.901
TREVISAN DARIO Rappresentante designato		
382 RETAIL EMPLOYEES SUPERANNUATION TRUST	1.026.501	1.026.501
TREVISAN DARIO Rappresentante designato		
288 RIVER AND MERCANTILE GLOBAL HIGH ALPHA FUND	47.680	47.680
TREVISAN DARIO Rappresentante designato		
177 ROBECO CAPITAL GROWTH FUND	500.000	500.000
TREVISAN DARIO Rappresentante designato		
176 ROBECO CAPITAL GROWTH FUND	1.150.000	1.150.000
TREVISAN DARIO Rappresentante designato		

Cerved Group S.p.A.

Assemblea Ordinaria e Straordinaria

20 maggio 2020

Esito della votazione sul punto 4.c
dell'ordine del giorno

SCHEDA NOMINATIVO

NUMERO DI AZIONI
TOTALE CON DIRITTO
DI VOTO

	TOTALE	CON DIRITTO DI VOTO
383 SAINT-GOBAIN CORPORATION DEFINED BENEFIT MASTER TRUST TREVISAN DARIO Rappresentante designato	101.672	101.672
289 SCHLUMBERGE COMMON INVESTMENT FUND TREVISAN DARIO Rappresentante designato	35.561	35.561
178 SCHRODER CAPITAL MANAGEMENT COLLECTIVE T TREVISAN DARIO Rappresentante designato	452.698	452.698
179 SCHRODER EUROPEAN SMALLER COMPANIES FUND TREVISAN DARIO Rappresentante designato	461.937	461.937
180 SCHRODER GAIA TREVISAN DARIO Rappresentante designato	57.534	57.534
321 SCHRODER INTERNATIONAL SELECTION FUND TREVISAN DARIO Rappresentante designato	186.964	186.964
320 SCHRODER INTERNATIONAL SELECTION FUND TREVISAN DARIO Rappresentante designato	467.782	467.782
319 SCHRODER INTERNATIONAL SELECTION FUND TREVISAN DARIO Rappresentante designato	695.803	695.803
181 SCHRODER INTERNATIONAL SMALL COMPANIES PORTFOLIO TREVISAN DARIO Rappresentante designato	28.782	28.782
182 SCHWAB FUNDAM INTER SMALL- COMP INDEX FD TREVISAN DARIO Rappresentante designato	39.175	39.175
384 SCHWAB FUNDAMENTAL INTERNATIONAL SMALL COMPANY ETF TREVISAN DARIO Rappresentante designato	118.822	118.822
385 SCHWAB INTERNATIONAL SMALL-CAP EQUITY ETF TREVISAN DARIO Rappresentante designato	273.668	273.668
51 SCPMG KEOGH PLAN TREVISAN DARIO Rappresentante designato	10.450	10.450
183 SERVIZI CGN SRL TREVISAN DARIO Rappresentante designato	3.585.075	3.585.075
71 SG ACTIONS EURO SMALL CAP TREVISAN DARIO Rappresentante designato	215.292	215.292
446 SHELL CANADA 2007 PENSION PLAN TREVISAN DARIO Rappresentante designato	3.047	3.047
447 SHELL CANADA 2007 PENSION PLAN 400 TREVISAN DARIO Rappresentante designato	1.252	1.252
290 SHORT BROTHERS CIF TRUSTEE LIMITED TREVISAN DARIO Rappresentante designato	35.070	35.070
184 SICAV ECHIQUEUR ENTREPRENEURS TREVISAN DARIO Rappresentante designato	2.005.000	2.005.000
185 SINGLE SELECT PLATFORM TREVISAN DARIO Rappresentante designato	75.316	75.316
72 SOGECAP ACTIONS SMALL CAP TREVISAN DARIO Rappresentante designato	893.935	893.935
186 SONDERVERMOEGEN ALLIANZ ADAC AV FONDS TREVISAN DARIO Rappresentante designato	30.573	30.573
187 SONDERVERMOEGEN ALLIANZ ADAC AV FONDS TREVISAN DARIO Rappresentante designato	723.252	723.252
188 SONDERVERMOEGEN ALLIANZ VGI 1 FONDS TREVISAN DARIO Rappresentante designato	45.662	45.662

Cerved Group S.p.A.

Assemblea Ordinaria e Straordinaria

20 maggio 2020

Esito della votazione sul punto **4.c**
dell'ordine del giorno

SCHEDA NOMINATIVO

NUMERO DI AZIONI
TOTALE CON DIRITTO
DI VOTO

	TOTALE	CON DIRITTO DI VOTO
481 SOUTH CAROLINA RETIREMENT SYSTEMS GROUP TRUST TREVISAN DARIO Rappresentante designato	237	237
386 SPDR PORTFOLIO DEVELOPED WORLD EX-US ETF TREVISAN DARIO Rappresentante designato	69.708	69.708
387 SPDR S&P INTERNATIONAL SMALL CAP ETF TREVISAN DARIO Rappresentante designato	73.481	73.481
388 SPDR STOXX EUROPE 50 ETF TREVISAN DARIO Rappresentante designato	3.243	3.243
389 SS BK AND TRUST COMPANY INV FUNDS FOR TAXEXEMPT TREVISAN DARIO Rappresentante designato	169.073	169.073
390 SS BK AND TRUST COMPANY INV FUNDS FOR TAXEXEMPT TREVISAN DARIO Rappresentante designato	242.069	242.069
392 SSGA SPDR ETFs EUROPE II PUBLIC LIMITED COMPANY TREVISAN DARIO Rappresentante designato	2.800	2.800
393 SSGA SPDR ETFs EUROPE II PUBLIC LIMITED COMPANY TREVISAN DARIO Rappresentante designato	18.145	18.145
391 SSGA SPDR ETFs EUROPE II PUBLIC LIMITED COMPANY TREVISAN DARIO Rappresentante designato	23.258	23.258
503 STARFUND (ING IM) TREVISAN DARIO Rappresentante designato	1.100.000	1.100.000
189 STATE OF CALI SAV PLUS PROG MASTER TRUST TREVISAN DARIO Rappresentante designato	67.744	67.744
291 STATE OF UTAH SCHOOL AND INSTITUTIONAL TRUST FUNDS TRUST FUNDS TREVISAN DARIO Rappresentante designato	4.875	4.875
482 STATE OF WISCONSIN INVESTMENT BOARD TREVISAN DARIO Rappresentante designato	25.792	25.792
394 STATE STREET GLOBAL ALL CAP EQUITY EX-US INDEX PORTFOLIO TREVISAN DARIO Rappresentante designato	15.889	15.889
292 STEADYHAND GLOBAL EQUITY FUND TREVISAN DARIO Rappresentante designato	380.948	380.949
293 STEELWORKERS PENSION TRUST TREVISAN DARIO Rappresentante designato	54.232	54.232
52 STICHTING BEDRIJFSPENSIOENFONDSVOOR DE LANDBOUW MANDAAT AXA TREVISAN DARIO Rappresentante designato	228.059	228.059
294 STICHTING PENSIOENFONDS APF TREVISAN DARIO Rappresentante designato	3.105	3.105
295 STICHTING PENSIOENFONDS APF TREVISAN DARIO Rappresentante designato	11.959	11.959
190 STICHTING PENSIOENFONDS VOOR HUISAR TREVISAN DARIO Rappresentante designato	15.354	15.354
395 STICHTING PHILIPS PENSIOENFONDS TREVISAN DARIO Rappresentante designato	27.994	27.994
191 STRATEGIC INTERNATIONAL EQUITY FUND TREVISAN DARIO Rappresentante designato	5.709	5.709
296 SUN LIFE SENTRY GLOBAL MID CAP FUND TREVISAN DARIO Rappresentante designato	526.750	526.750
397 SUNSUPER SUPERANNUATION FUND TREVISAN DARIO Rappresentante designato	9.625	9.625

Cerved Group S.p.A.

Assemblea Ordinaria e Straordinaria

20 maggio 2020

Esito della votazione sul punto 4.c
dell'ordine del giorno

SCHEDA NOMINATIVO

NUMERO DI AZIONI
TOTALE CON DIRITTO
DI VOTO

	TOTALE	CON DIRITTO DI VOTO
396 SUNSUPER SUPERANNUATION FUND TREVISAN DARIO Rappresentante designato	10.700	10.700
192 SUZUKA INKA TREVISAN DARIO Rappresentante designato	141.877	141.877
298 TEACHERS RETIREMENT SYSTEM OF OKLAHOMA TREVISAN DARIO Rappresentante designato	457.566	457.566
193 TEACHERS' RETIREMENT SYSTEM OF THE CITY OF NEW YORK TREVISAN DARIO Rappresentante designato	59.940	59.940
194 TELSTRA SUPERANNUATION SCHEME TREVISAN DARIO Rappresentante designato	135.985	135.985
53 TENNESSEE CONSOLIDATED RETIREMENT SYSTEM TREVISAN DARIO Rappresentante designato	9.774	9.774
54 TEXAS MUNICIPAL RETIREMENT SYSTEM TREVISAN DARIO Rappresentante designato	539.229	539.229
195 TFL PENSION FUND TREVISAN DARIO Rappresentante designato	420.071	420.071
448 THE BANK OF NEW YORK MELLON (INTERNATIONAL) LIMITED AS TRUSTEE FOR LIONTRUST EUR TREVISAN DARIO Rappresentante designato	41.545	41.545
449 THE BANK OF NEW YORK MELLON EMPLOYEE BENEFIT COLLECTIVE INVESTMENT FUND PLAN TREVISAN DARIO Rappresentante designato	8.867	8.867
483 THE CLEVELAND CLINIC FOUNDATION TREVISAN DARIO Rappresentante designato	12.298	12.298
299 THE HEALTH FOUNDATION TREVISAN DARIO Rappresentante designato	49.641	49.641
398 THE INCUBATION FUND, LTD TREVISAN DARIO Rappresentante designato	2.418	2.418
300 THE NORTHERN TRUST COMPANY SUB-ADVISED COLLECTIVE FUNDS TRUST TREVISAN DARIO Rappresentante designato	195.504	195.504
401 THE REGENTS OF THE UNIVERSITY OF CALIFORNIA TREVISAN DARIO Rappresentante designato	11.839	11.839
402 THE REGENTS OF THE UNIVERSITY OF CALIFORNIA TREVISAN DARIO Rappresentante designato	35.543	35.543
400 THE REGENTS OF THE UNIVERSITY OF CALIFORNIA TREVISAN DARIO Rappresentante designato	65.441	65.441
399 THE REGENTS OF THE UNIVERSITY OF CALIFORNIA TREVISAN DARIO Rappresentante designato	4.056.000	4.056.000
196 THE SAUDI SECOND INVESTMENT COMPANY TREVISAN DARIO Rappresentante designato	89.106	89.106
403 THE TRUSTEES OF BP PENSION FUND TREVISAN DARIO Rappresentante designato	55.000	55.000
404 THE TRUSTEES OF ELECTRONIC DATA SYSTEMS 1994 PENSION TREVISAN DARIO Rappresentante designato	12.298	12.298
405 THE TRUSTEES OF ELECTRONIC DATA SYSTEMS LTD TREVISAN DARIO Rappresentante designato	47.058	47.058
301 THE VELANNE (IRELAND) TRUST TREVISAN DARIO Rappresentante designato	198.465	198.465
406 THE WELLINGTON TR CO NAT ASS MULT C TR F TR, OPPORT EQ PTF TREVISAN DARIO Rappresentante designato	21.105	21.105

Cerved Group S.p.A.
Assemblea Ordinaria e Straordinaria
20 maggio 2020

Esito della votazione sul punto 4.c
dell'ordine del giorno

SCHEDA NOMINATIVO

NUMERO DI AZIONI
TOTALE **CON DIRITTO
DI VOTO**

	NUMERO DI AZIONI TOTALE	CON DIRITTO DI VOTO
407 THE WELLINGTON TR CO NAT ASS MULT COLLECTIVE INV F TRUST TREVISAN DARIO Rappresentante designato	104.241	104.241
411 THE WELLINGTON TR CO NAT ASS MULT COLLECTIVE INV F TRUST TREVISAN DARIO Rappresentante designato	115.388	115.388
408 THE WELLINGTON TR CO NAT ASS MULT COLLECTIVE INV F TRUST TREVISAN DARIO Rappresentante designato	125.359	125.359
409 THE WELLINGTON TR CO NAT ASS MULT COLLECTIVE INV F TRUST TREVISAN DARIO Rappresentante designato	139.793	139.793
410 THE WELLINGTON TR CO NAT ASS MULT COLLECTIVE INV F TRUST TREVISAN DARIO Rappresentante designato	283.038	283.038
412 THE WELLINGTON TR CO NAT ASS MULT COMM INT SMALL CAP OPPORT TREVISAN DARIO Rappresentante designato	589.526	589.526
413 THE WELLINGTON TR CO, NAT ASS MULT COMM TR F TR, INT RES EQ F TREVISAN DARIO Rappresentante designato	70.775	70.775
415 THE WELLINGTON TR COM NATIONAL ASS MULT COLLECT INV F TREVISAN DARIO Rappresentante designato	37.269	37.269
414 THE WELLINGTON TR COM NATIONAL ASS MULT COLLECT INV F TREVISAN DARIO Rappresentante designato	138.787	138.787
416 THRIVENT PARTNER WORLDWIDE ALLOCATION FUND TREVISAN DARIO Rappresentante designato	12.396	12.396
417 THRIVENT PARTNER WORLDWIDE ALLOCATION PORTFOLIO TREVISAN DARIO Rappresentante designato	26.737	26.737
418 TIAA-CREF INTERNATIONAL SMALL-CAP EQUITY FUND TREVISAN DARIO Rappresentante designato	135.000	135.000
419 TM CRUX OEIC - TM CRUX EUROPEAN SPECIAL SITUATIONS FUND TREVISAN DARIO Rappresentante designato	1.210.724	1.210.724
197 TR EUROPEAN GROWTH TRUST PLC TREVISAN DARIO Rappresentante designato	715.704	715.704
495 TREMPIN PME M TREVISAN DARIO Rappresentante designato	253.978	253.978
198 TTC WORLD EQUITY FUND QP, LP TREVISAN DARIO Rappresentante designato	542.806	542.806
302 TWO SIGMA EQUITY SPECTRUM PORTFOLIO - EUR A/C MSPB TREVISAN DARIO Rappresentante designato	28	28
420 UBS (US) GROUP TRUST TREVISAN DARIO Rappresentante designato	7.432	7.432
421 UBS ETF TREVISAN DARIO Rappresentante designato	4.567	4.567
422 UBS ETF TREVISAN DARIO Rappresentante designato	40.640	40.640
303 UBS FUND MGT (CH) AG CH0518/UBSCHIF2-EGSCPII TREVISAN DARIO Rappresentante designato	64.953	64.953
199 UNIVERSITIES SUPERANNUATION SCHEME TREVISAN DARIO Rappresentante designato	4.437.326	4.437.326
305 UNIVEST TREVISAN DARIO Rappresentante designato	96.123	96.123
304 UNIVEST TREVISAN DARIO Rappresentante designato	200.548	200.548

Cerved Group S.p.A.

Assemblea Ordinaria e Straordinaria

20 maggio 2020

Esito della votazione sul punto 4.c
dell'ordine del giorno

SCHEDA NOMINATIVO

NUMERO DI AZIONI
TOTALE CON DIRITTO
DI VOTO

	TOTALE	CON DIRITTO DI VOTO
306 UTAH STATE RETIREMENT SYSTEMS	8.494	8.494
TREVISAN DARIO Rappresentante designato		
307 UTAH STATE RETIREMENT SYSTEMS	13.089	13.089
TREVISAN DARIO Rappresentante designato		
423 VALIC COMPANY I - ASSET ALLOCATION FUND	4.165	4.165
TREVISAN DARIO Rappresentante designato		
424 VALIC COMPANY II INTERNATIONAL OPPORTUNITIES FUND	197.196	197.196
TREVISAN DARIO Rappresentante designato		
55 VANGUARD DEVELOPED ALL-CAP EX NORTH AMERICA EQUITY INDEX POOLED	1.116	1.116
TREVISAN DARIO Rappresentante designato		
58 VANGUARD DEVELOPED MARKETS INDEX FUND	1.194.990	1.194.990
TREVISAN DARIO Rappresentante designato		
200 VANGUARD ESG INTERNATIONAL STOCK ETF	5.400	5.400
TREVISAN DARIO Rappresentante designato		
450 VANGUARD EUROPEAN STOCK INDEX FUND	329.146	329.146
TREVISAN DARIO Rappresentante designato		
451 VANGUARD FTSE ALL WORLD EX US SMALL CAP INDEX FUND	537.779	537.779
TREVISAN DARIO Rappresentante designato		
57 VANGUARD FTSE DEVELOPED ALL CAP EX NORTH AMERICA INDEX ETF	10.473	10.473
TREVISAN DARIO Rappresentante designato		
58 VANGUARD FTSE DEVELOPED EUROPE ALL CAP INDEX ETF	2.765	2.765
TREVISAN DARIO Rappresentante designato		
201 VANGUARD INTERNATIONAL EXPLORER FUND	1.378.717	1.378.717
TREVISAN DARIO Rappresentante designato		
202 VANGUARD INTERNATIONAL EXPLORER FUND	2.050.744	2.050.744
TREVISAN DARIO Rappresentante designato		
203 VANGUARD INTERNATIONAL SMALL COMPANIES I	26.727	26.727
TREVISAN DARIO Rappresentante designato		
425 VANGUARD INV FUNDS ICVC-VANGUARD FTSE GLOB ALL CAP IND FUND	2.652	2.652
TREVISAN DARIO Rappresentante designato		
204 VANGUARD INVESTMENT SERIES PLC	76.977	76.977
TREVISAN DARIO Rappresentante designato		
426 VANGUARD INVESTMENTS FUNDS ICVC - VANGUARD	34.323	34.323
TREVISAN DARIO Rappresentante designato		
205 VANGUARD TOTAL INTERNATIONAL STOCK INDEX	3.299.035	3.299.035
TREVISAN DARIO Rappresentante designato		
59 VANGUARD TOTAL WORLD STOCK INDEX FUND	66.811	66.811
TREVISAN DARIO Rappresentante designato		
206 VANTAGETRUST III MAST COLLECT INVE FU TR	105.356	105.356
TREVISAN DARIO Rappresentante designato		
308 VELANNE GLOBAL EQUITY FUND	244.127	244.127
TREVISAN DARIO Rappresentante designato		
309 VERDIPAPIRFONDET KLP AKSJEGLOBAL SMALL CAP INDEKS I	25.915	25.915
TREVISAN DARIO Rappresentante designato		
484 VERIZON MASTER SAVINGS TRUST	97.100	97.100
TREVISAN DARIO Rappresentante designato		
207 VFTC INST TOTAL INT STOCK MARKET IND TRU	91.478	91.478
TREVISAN DARIO Rappresentante designato		

Cerved Group S.p.A.

Assemblea Ordinaria e Straordinaria

20 maggio 2020

Esito della votazione sul punto 4.c
dell'ordine del giorno

SCHEDA NOMINATIVO

	NUMERO DI AZIONI	
	TOTALE	CON DIRITTO DI VOTO
485 VIRGINIA RETIREMENT SYSTEM TREVISAN DARIO Rappresentante designato	44.899	44.899
504 VWINKA SONDERVERMGEN TREVISAN DARIO Rappresentante designato	40.000	40.000
208 WA LOCAL GOVERNMENT SUPERANNUATION PLAN TREVISAN DARIO Rappresentante designato	52.285	52.285
428 WASHINGTON STATE INVESTMENT BOARD TREVISAN DARIO Rappresentante designato	439	439
429 WASHINGTON STATE INVESTMENT BOARD TREVISAN DARIO Rappresentante designato	5.048	5.048
427 WASHINGTON STATE INVESTMENT BOARD TREVISAN DARIO Rappresentante designato	75.645	75.645
310 WELLINGTON MANAGEMENT COMPANY LLP TREVISAN DARIO Rappresentante designato	83.617	83.617
311 WELLINGTON MANAGEMENT COMPANY LLP TREVISAN DARIO Rappresentante designato	168.262	168.262
313 WELLINGTON MANAGEMENT COMPANY LLP TREVISAN DARIO Rappresentante designato	476.332	476.332
312 WELLINGTON MANAGEMENT COMPANY LLP TREVISAN DARIO Rappresentante designato	497.173	497.173
430 WELLINGTON MANAGEMENT FUNDS (IRELAND) PLC TREVISAN DARIO Rappresentante designato	81.760	81.760
431 WELLINGTON MANAGEMENT FUNDS (IRELAND) PLC TREVISAN DARIO Rappresentante designato	489.914	489.914
432 WELLINGTON MANAGEMENT FUNDS (IRELAND) PLC TREVISAN DARIO Rappresentante designato	1.118.790	1.118.790
433 WELLINGTON TR CO NAT ASS MULT COMM TR FD TR DURABLE CO PORT TREVISAN DARIO Rappresentante designato	1.901.525	1.901.525
434 WELLINGTON TST CO, NAT ASS MULT COMM T F T - INT SM CAP RE EQU TREVISAN DARIO Rappresentante designato	113.844	113.844
60 WELLS FARGO BK DECL OF TRUST ESTABL INVEST FUNDS EMPLOYEE BEN TR TREVISAN DARIO Rappresentante designato	6.349	6.349
209 WESTPAC WHOLESALE UNHEDGED INT SHARE TRU TREVISAN DARIO Rappresentante designato	101.240	101.240
314 WHEELS COMMON INVESTMENT FUND TREVISAN DARIO Rappresentante designato	2.009	2.009
210 WHOLESALE INTERNATIONAL CORE EQUITIES TREVISAN DARIO Rappresentante designato	987	987
435 WISDOMTREE EUROPE MULTIFACTOR FUND TREVISAN DARIO Rappresentante designato	3.638	3.638
315 WOLF CREEK INVESTORS (BERMUDA) LP TREVISAN DARIO Rappresentante designato	519.897	519.897
316 WOLF CREEK PARTNERS LP TREVISAN DARIO Rappresentante designato	531.326	531.326
212 WSSP INTERNATIONAL EQUITIES TRUST TREVISAN DARIO Rappresentante designato	159.949	159.949
211 WSSP INTERNATIONAL EQUITIES TRUST TREVISAN DARIO Rappresentante designato	272.485	272.485

Cerved Group S.p.A.
Assemblea Ordinaria e Straordinaria
20 maggio 2020

Esito della votazione sul punto 4.c
dell'ordine del giorno

SCHEDA NOMINATIVO

NUMERO DI AZIONI
TOTALE CON DIRITTO
DI VOTO

Riepilogo favorevoli

TOTALE FAVOREVOLI	n°	478 azionisti per n°	129.739.894 Azioni
			97,46913% delle azioni ordinarie rappresentate
di cui			
In proprio	n°	0 azionisti per n°	0 Azioni
			0,00000% delle azioni ordinarie rappresentate
Per delega e rappresentanza	n°	478 azionisti per n°	129.739.894 Azioni
			97,46913% delle azioni ordinarie rappresentate

20 Maggio 2020

Assemblea degli Azionisti

Estratto della
presentazione dei risultati
al 31 dicembre 2019

Agenda

1

Executive summary

2

Business & Financial Review

Executive Summary

Risultati finanziari 2019

- ▶ Un anno molto soddisfacente per Cerved sia in termini di Ricavi che di EBITDA Adj.
- ▶ Ricavi pari a EUR 520.6m, +13.7% rispetto al 2018 (+7.9% crescita organica)
- ▶ EBITDA Adjusted pari a EUR 236.6m, +11.3% rispetto al 2018 (+6.8% organica)
- ▶ Flusso di Cassa Operativo pari a EUR 158.1m, -1.2% rispetto al 2018
- ▶ Utile Netto Rettificato pari a EUR 121.9m, +4.4% rispetto al 2018
- ▶ Leva finanziaria pari a 2.3x EBITDA Adjusted

Dividendi & Guidance

- ▶ Data l'incertezza dell'evoluzione dell'emergenza, **in ottica di prudenza il Consiglio di Amministrazione ha deliberato di non distribuire dividendi**, e per il momento ha **sospeso la guidance 2018-2020** dando appuntamento al prossimo Investor Day previsto per il secondo semestre del 2020

COVID-19

- ▶ Secondo le principali fonti istituzionali e scientifiche, appare probabile che l'impatto Covid-19 raggiunga un picco nei mesi di aprile e maggio per cominciare a ridursi dal mese di giugno; al verificarsi di tale circostanza, **potrebbero protrarsi le difficoltà nel secondo trimestre, con una possibile ripresa graduale nella seconda parte dell'anno**

Table of Contents

- 1 Executive summary
- 2 Business & Financial Review

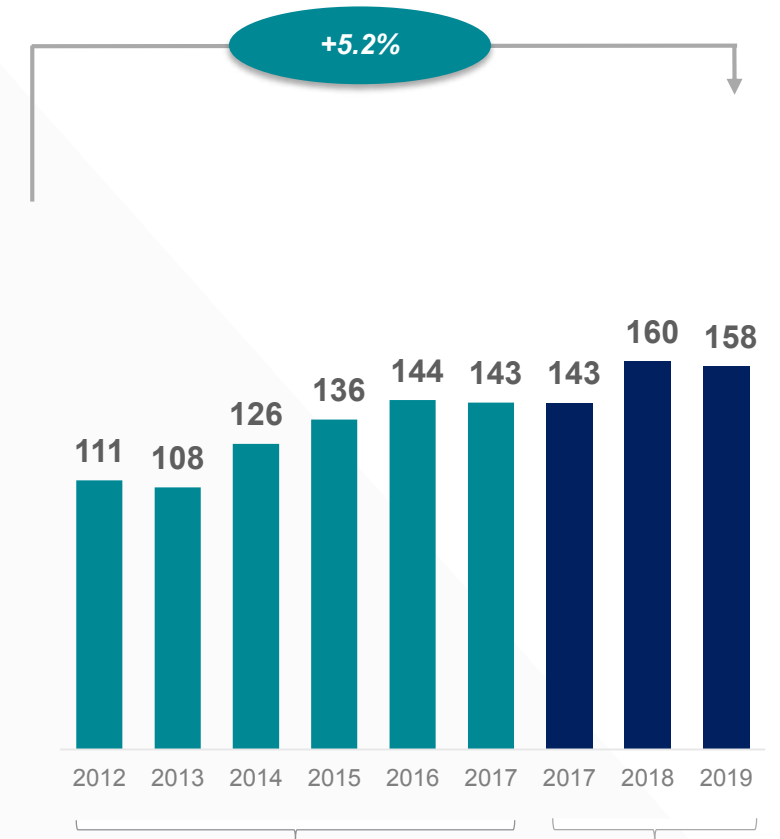
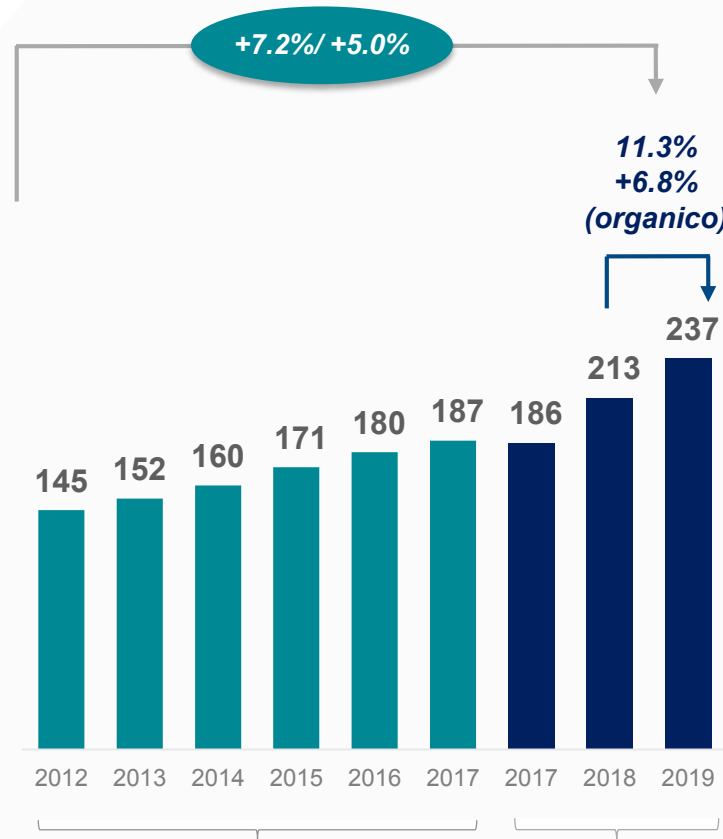
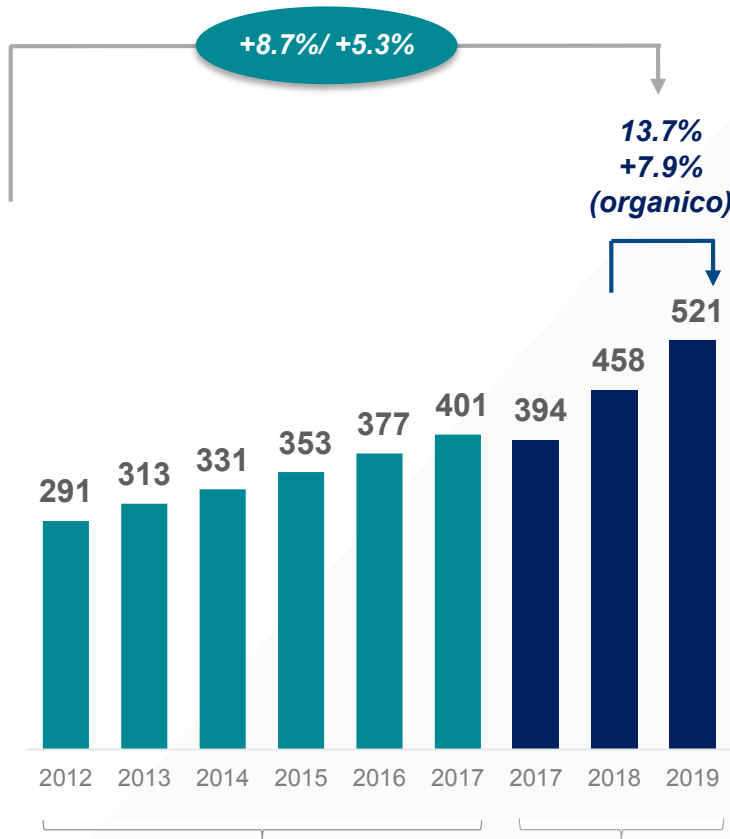
Crescita costante e generazione di Flussi di Cassa

% / % CAGR% totale / Crescita organica%

Ricavi (€m)

EBITDA Adjusted (€m)

Flussi di Cassa (€m)



Non restated

Applicazione IFRS 9, 15, 16

Non restated

Applicazione IFRS 9, 15, 16

Non restated

Applicazione IFRS 9, 15, 16

Snapshot dei risultati divisionali 2019

Area	Ricavi	Adj. EBITDA	Drivers
Credit Information <i>Financial Institutions</i>	131 (2018) → 133 (2019) +1.7%	150 (2018) → 156 (2019) +4.1%	<ul style="list-style-type: none"> ▶ Corporates: ripresa in H2 che porta ad una crescita organica del +4.4%. Complessivamente + 12.5% includendo il consolidamento di MBS ▶ Financial Institutions: ripresa in H2 generando una crescita sull'anno del +1.7% ▶ EBITDA: incremento del +4.1% grazie alla crescita del segmento Corporates e al consolidamento di MBS
	156 (2018) → 175 (2019) +12.5%		
Marketing Solutions	26 (2018) → 30 (2019) +15.0%	8,5 (2018) → 8,6 (2019) +0.5%	<ul style="list-style-type: none"> ▶ Revenues: crescita del +15.0% guidata dalle buone performance di ProWeb Consulting ▶ EBITDA: crescita limitata al +0.5% dovuta ai risultati di PayClick
Credit Management	149 (2018) → 187 (2019) +25.4%	54 (2018) → 72 (2019) +33.1%	<ul style="list-style-type: none"> ▶ Revenues: crescita continua con forte contributo dei contratti della piattaforma di servicing Juliet ▶ EBITDA: miglioramento dei margini grazie al business mix e alle performance di Juliet
Crescita totale	+13.7% (+7.9% organico)	+11.3% (+6.8% organico)	

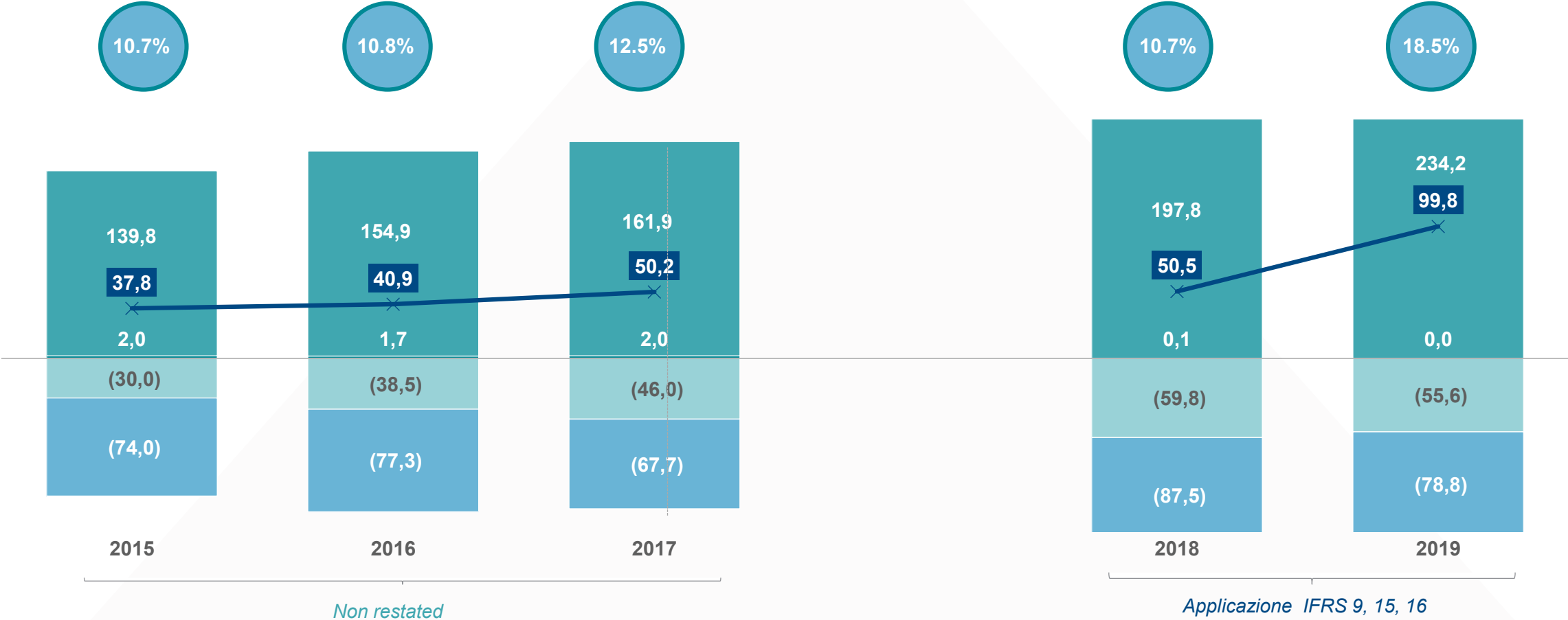
Conto economico

€m	2015	2016	2017	2018 (rest.)	2019
Ricavi	353.7	377.1	401.7	458.1	520.6
crescita % YoY	6.7%	6.6%	6.5%	16.1%	13.7%
EBITDA Adjusted	170.8	180.0	187.3	212.6	236.6
<i>Margine %</i>	48.3%	47.7%	46.6%	46.4%	45.4%
Performance Share Plan	-	(0.7)	(1.8)	(5.0)	(9.5)
EBITDA	170.8	179.3	185.5	207.6	227.1
Ammortamenti e Svalutazioni	(28.5)	(30.6)	(34.3)	(40.9)	(41.6)
EBITA	142.3	148.7	151.2	166.7	185.1
Ammortamenti PPA (Purchase Price Allocation)	(45.8)	(47.4)	(32.8)	(36.4)	(43.3)
Componenti non ricorrenti	(3.8)	(6.5)	(7.3)	(7.2)	(9.1)
Impatto Juliet non ricorrente					(18.8)
EBIT	92.8	94.8	111.1	123.1	114.3
<i>Margine %</i>	26.2%	25.1%	27.7%	26.9%	22.0%
Interessi su finanziamenti e Bond	(40.4)	(16.5)	(14.6)	(13.4)	(13.8)
Altre componenti finanziarie (ricorrenti)	(1.7)	(2.3)	(15.2)	(1.2)	(15.2)
Altre componenti finanziarie (non ricorrenti)	(52.4)	(0.5)	5.2	2.9	(0.0)
Reddito ante imposte	(1.7)	75.5	86.5	111.3	85.3
Tasse	5.3	(26.8)	(28.2)	(22.5)	(27.1)
<i>di cui non ricorrenti</i>	-	4.5	-	-	5.2
Utile Netto Reported	3.6	48.7	58.3	88.8	58.2
Minoranze Reported	(2.2)	(1.4)	(1.6)	(4.0)	(3.6)
Utile Netto Reported (ex minoranze)	1.4	42.8	56.8	84.8	54.6
Utile Netto Rettificato	68.5	92.0	98.2	116.7	121.9
Minoranze Rettificate	(2.5)	(1.9)	(2.0)	(6.2)	(14.7)
Utile Netto Rettificato (ex minoranze)	66.0	90.1	96.1	110.5	107.2

Non restated

Applicazione IFRS 9, 15, 16

Net Working Capital



■ Rimanenze
 ■ Crediti commerciali
 ■ Debiti commerciali
 ■ Debiti per ricavi differiti
 —x— Net Working Capital

○ NWC come % dei ricavi pro forma

Flussi di Cassa

€m	2015	2016	2017	2018	2019
EBITDA Adjusted	170.8	180.0	187.3	212.6	236.6
Capex	(31.6)	(33.5)	(38.9)	(39.7)	(35.7)
EBITDA Adjusted - Capex	139.1	146.5	148.4	172.8	200.9
<i>% dell' EBITDA Adjusted</i>	81%	81%	79%	81%	85%
Δ Capitale Circolante Netto	3.0	(4.6)	(8.9)	(19.1)	(33.2)
Δ Altre attività/passività	(6.0)	2.0	3.0	6.4	(9.6)
Flusso di Cassa Operativo	136.1	144.0	142.6	160.1	158.1

Non restated

Applicazione IFRS 9, 15, 16

Indebitamento Finanziario

€m	2015	2016	2017
Finanziamenti bancari Senior	530.0	557.6	548.0
Altri debiti finanziari	41.8	17.0	35.8
Interessi maturati e altro	17.3	6.6	4.5
Debito Lordo	589.1	581.3	588.3
Cassa	(50.7)	(48.5)	(99.2)
Costo Ammortizzato	(1.5)	(9.3)	(14.9)
Indeb. Fin. Netto (IFRS)	536.8	523.4	474.2
Finanziamento "Forward Start"	37.7		
Indeb. Fin. Netto Adjusted	499.1	523.4	474.2
Posizione Fin. Netta / LTM Adj. EBITDA	2.9x	2.9x	2.5x

Non restated

2018	2019
548.0	548.0
46.7	37.4
51.0 ¹	58.9 ¹
645.7	644.3
(42.4)	(86.2)
(12.2)	(8.6)
591.1	549.5
591.1	549.5
2.7x	2.3x

Applicazione IFRS 9, 15, 16

Question

Cerved's executive remuneration features a low fixed salary relative to peers and a high variable component tied to long-term performance, a policy we generally applaud. We believe the unusual circumstances of the COVID-19 pandemic could create some risks around management retention with this policy, and we would like to get the Board's perspective. Specifically, a variable completely outside the company's control is meaningfully impacting results, at a time when management and the company were performing quite well, as demonstrated by the strong momentum in Q4 and 2019 results. What can the Board do to ensure that total executive remuneration fairly reflects the quality of management's performance at a time when results are meaningfully impacted by circumstances outside management's control?

Answer

As correctly highlighted, the long term variable pay has a strong impact on the total compensation package and we believe that this structure is crucial to align both management and stakeholders towards long term results.

In this economic and financial context, strongly affected by the negative impact of the spread of COVID- 19, the total loss of efficacy of these tools on one or more years, would imply an issue of competitiveness of the remuneration packages and thus of retention of the Management team. The Company has therefore envisaged some actions aimed at ensuring a certain degree and decisional flexibility to limit the impacts of the pandemic on the management's short and long term variable remuneration, always ensuring the best level of governance (after consulting internal Committees).

First of all, should exceptional circumstances occur, the company can temporarily derogate from the remuneration policy most recently approved by the Shareholders pursuant to Article 123-ter, paragraph 3-bis of TUF (as reported on page 17 of the remuneration report). A certain level of flexibility is also specified in the PSP rules for exceptional reasons/events. Moreover the Company, in a prudential way, has decided to postpone the allocation of the rights related to the second cycle of the "Performance Share Plan 2022-2024" in order to align the threshold and cap to the new industrial plan which will be communicated to the market in the second semester (ref. Pag.30 Remuneration Report).

We are therefore confident that – in this context of temporary instability – we have the necessary tools to ensure both retention, engagement and managerial continuity, keeping on applying the pay for performance principle and guaranteeing the self- financing of the variable pay.

Domanda

Le remunerazioni del management di Cerved sono caratterizzate da componenti di compenso fisse più basse rispetto ai propri competitor e componenti di compenso variabile significative legate a performance di lungo periodo, politica che noi generalmente lodiamo. Riteniamo tuttavia che le circostanze inusuali della pandemia da COVID-19 possano generare rischi relativi alla retention del management in ragione di tale politica di remunerazione, e vorremmo pertanto avere l'opinione del Consiglio di Amministrazione su tale argomento. Specificatamente, una variabile del tutto al di fuori del controllo della Società sta avendo un impatto significativo sui risultati, in un momento in cui il management e la Società stanno dimostrando performance molto positive, come dimostrato dalla resilienza dei risultati del primo trimestre 2020 e dell'anno finanziario 2019. Cosa può fare il Consiglio di Amministrazione per assicurare che la remunerazione complessiva del management rifletta in maniera equa la qualità delle performance del management in un momento in cui i risultati sono impattati in maniera significativa da circostanze al di fuori del controllo del management?

Risposta

Come giustamente riscontrato, la componente variabile di lungo periodo ha un forte peso nel pacchetto complessivo, riteniamo che questa impostazione sia fondamentale nell'allineare il management e gli azionisti verso interessi di lungo periodo.

È tuttavia chiaro che all'interno di un contesto economico finanziario negativamente impattato dagli effetti della diffusione di COVID -19, la perdita totale di efficacia di questi strumenti, su uno o più anni, porrebbe un tema di competitività dei pacchetti di remunerazione e quindi di retention del Management. La Società pertanto ha previsto misure finalizzate ad avere un certo grado di flessibilità decisionale per eventualmente limitare gli impatti della pandemia sulla remunerazione variabile di breve e lungo termine del management, sempre nel rispetto della miglior governance (previo parere dei Comitati endo-consiliari). In primo luogo la Società ha deciso di avvalersi della possibilità di derogare temporaneamente, in presenza di circostanze eccezionali, alla politica di remunerazione da ultimo approvata dagli Azionisti ai sensi dell'art. 123-ter, comma 3-bis, del TUF (pag 17 della Relazione sulla Remunerazione). La possibilità di deroga è prevista anche nei Regolamenti dei Performance Share Plan, in caso di eventi straordinari, come ad esempio una pandemia.

In secondo luogo, la Società ha deciso, in maniera prudentiale, di posticipare l'allocazione dei diritti relativi al secondo ciclo del "Performance Share Plan 2022-2024" con l'obiettivo di allineare i livelli di threshold e cap al nuovo piano industriale che verrà comunicato al mercato nel secondo semestre. (cfr pag. 30 della Relazione sulla politica in materia di remunerazione e sui compensi corrisposti)

Riteniamo pertanto di avere gli strumenti necessari per assicurare allo stesso tempo retention, ingaggio e continuità manageriale, in un contesto di temporanea instabilità, mantenendo salda l'applicazione del principio di pay for performance nel rispetto della logica di autofinanziamento della remunerazione variabile.