

N. 15704 di rep.

N. 8442 di racc.

Verbale di Assemblea Straordinaria e Ordinaria di società quotata

REPUBBLICA ITALIANA

L'anno 2020 (duemilaventi),

il giorno 6 (sei)

del mese di luglio,

in Milano, nella casa in via Agnello n. 18.

Io sottoscritto **Carlo Marchetti**, notaio in Milano, iscritto al Collegio Notarile di Milano, su richiesta, a mezzo del Presidente del Consiglio di Amministrazione Ing. **Luca Del Fabbro**, della società per azioni quotata:

"Snam S.p.A."

con sede in San Donato Milanese, Piazza Santa Barbara n. 7, capitale sociale Euro 2.735.670.475,56 i.v., codice fiscale, partita IVA e numero di iscrizione presso il Registro delle Imprese di Milano-Monza-Brianza-Lodi: 13271390158, iscritta al R.E.A. di Milano al n. 1633443 (la "Società" o "Snam"), procedo alla redazione e sottoscrizione, ai sensi dell'art. 2375 del Codice civile, del verbale della Assemblea Straordinaria e Ordinaria della predetta Società, tenutasi alla mia costante presenza e riunitasi presso la sede legale della Società in San Donato Milanese (MI), Piazza Santa Barbara n. 7, in data

18 (diciotto) giugno 2020 (duemilaventi)

giusta l'avviso di convocazione di cui *infra* per discutere e deliberare sull'Ordine del Giorno pure *infra* riprodotto.

Aderendo alla richiesta, do atto che il resoconto dello svolgimento della predetta Assemblea Straordinaria e Ordinaria, alla quale io notaio ho assistito (presente presso la sede sociale), senza soluzione di continuità, è quello di seguito riportato.

Alle ore 12,01 l'Ing. **Luca Del Fabbro** assume la presidenza dell'Assemblea ai sensi dell'articolo 11.2 dello Statuto nella qualità di Presidente del Consiglio di Amministrazione e ne dichiara aperti i lavori.

Quindi chiama a fungere da segretario, anche per la parte ordinaria, me Notaio e rende le seguenti dichiarazioni:

- in considerazione dell'emergenza sanitaria connessa all'epidemia da "COVID-19" e tenuto conto delle misure volte al contenimento del contagio, la Società si avvale della facoltà prevista dall'art. 106, comma 4, del Decreto Legge 17 marzo 2020, n. 18, recante "Misure di potenziamento del Servizio sanitario nazionale e di sostegno economico per famiglie, lavoratori e imprese connesse all'emergenza epidemiologica da COVID-19", prevedendo che l'intervento in Assemblea da parte di coloro a cui spetta il diritto di voto possa avvenire esclusivamente per il tramite del Rappresentante Designato (di seguito "RD") dalla Società ai sensi dell'art. 135-undecies del Decreto Legislativo 24 febbraio 1998, n. 58 (in seguito

anche il "TUF");

- fermo quanto precede, l'intervento all'Assemblea dei soggetti legittimati, in considerazione delle limitazioni che possano presentarsi per le suddette esigenze sanitarie, può avvenire esclusivamente mediante mezzi di telecomunicazione che ne consentano l'identificazione; al riguardo il **Presidente** informa che i soggetti legittimati sono collegati mediante mezzi di telecomunicazione che ne consentono l'identificazione e conferma di aver personalmente accertato l'identità e la legittimazione degli intervenuti, nonché la facoltà di tutti di partecipare alla discussione e alla votazione;

- nel rispetto delle disposizioni vigenti, l'avviso di convocazione dell'Assemblea è stato pubblicato, in versione integrale, sul sito internet della Società l'11 maggio 2020, nonché, per estratto, sui quotidiani: il Sole 24 Ore, e, nella versione in lingua inglese, sul Financial Times il 12 maggio 2020; l'**Ordine del Giorno** è il seguente:

Parte Straordinaria

1. *Proposta di annullamento di azioni proprie in portafoglio senza riduzione del capitale sociale; conseguente modifica dell'articolo 5.1 dello Statuto sociale. Deliberazioni necessarie e conseguenti.*

Parte Ordinaria

1. *Bilancio di esercizio al 31 dicembre 2019 di Snam S.p.A. Bilancio consolidato al 31 dicembre 2019. Relazioni degli Amministratori, del Collegio Sindacale e della Società di revisione. Deliberazioni necessarie e conseguenti.*

2. *Destinazione dell'utile di esercizio e distribuzione del dividendo.*

3. *Autorizzazione all'acquisto e alla disposizione di azioni proprie, previa revoca dell'autorizzazione conferita dall'Assemblea ordinaria del 2 aprile 2019, per la parte rimasta ineseguita.*

4. *Relazione sulla politica in materia di remunerazione e sui compensi corrisposti:*

4.1 *Prima sezione: relazione sulla politica di remunerazione (deliberazione vincolante);*

4.2 *Seconda sezione: relazione sui compensi corrisposti (deliberazione non vincolante).*

5. *Piano di incentivazione azionaria di lungo termine 2020-2022. Deliberazioni necessarie e conseguenti.*

6. *Nomina di un Amministratore.*

7. *Nomina del Presidente del Consiglio di Amministrazione:*

- è presente, oltre a se stesso (Presidente del Consiglio di Amministrazione), l'Amministratore Delegato Marco Alverà, mentre assistono, audio-collegati ai sensi di legge e di Statuto gli Amministratori Laura Cavatorta, Francesco Gori, Yunpeng He, Antonio Marano, Francesca Pace e Rita Rolli e i Sindaci Stefano Gnocchi (Presidente del Collegio Sindacale), Gianfranco Chinellato e Donata Paola Patrini; ha giustificato l'assenza l'Amministratore Alessandro Tonetti;

- il capitale sociale è di Euro 2.735.670.475,56, suddiviso in n. 3.394.840.916 azioni senza indicazione del valore nominale;

- gli intervenuti risultano attualmente n. 1911 per complessive n. 2.453.587.821 azioni, rappresentanti il 72,27% del capitale sociale con diritto di voto;

- ai sensi degli artt. 12-14 del Regolamento Europeo 679/2016 (GDPR), i dati personali (nome, cognome, luogo di nascita, residenza e qualifiche professionali) dei partecipanti all'Assemblea sono stati e saranno acquisiti nelle forme e nei limiti connessi agli obblighi, ai compiti e alle finalità previsti dalla vigente normativa; detti dati saranno riportati nel verbale dell'Assemblea, previo trattamento in via manuale e informatica, e potranno essere oggetto di comunicazione e diffusione anche all'estero - anche al di fuori dell'Unione Europea - nelle forme e nei limiti strettamente correlati agli obblighi, ai compiti e alle finalità previsti dalla vigente normativa; l'elenco nominativo degli aventi diritto partecipanti per delega, con l'indicazione del numero delle azioni da ciascuno possedute e del socio delegante sarà allegato al verbale dell'Assemblea;

- è in funzione un impianto di registrazione al solo fine di agevolare i lavori di verbalizzazione; la registrazione sarà disponibile, sul sito web della Società ed è previsto un servizio di traduzione simultanea dall'italiano all'inglese; come raccomandato da Consob, analisti finanziari, giornalisti ed esperti qualificati, sono messi in condizione di seguire i lavori dell'Assemblea tramite la suddetta registrazione;

- in relazione all'odierna Assemblea, sono stati effettuati gli adempimenti previsti dalla normativa civilistica e dalle disposizioni sui mercati regolamentati;

- le votazioni dell'odierna Assemblea avranno luogo mediante comunicazione, da parte del RD, dei voti dallo stesso espressi sulla base delle istruzioni di voto ricevute; il RD è invitato a rendere ogni dichiarazione richiesta dalla legge, nonché (ove necessario) a chiedere la parola per eventuali interventi o domande richiesti dai soci;

- non è pervenuta alla Società alcuna richiesta di integrazione dell'Ordine del Giorno nè alcuna presentazione di nuove proposte di delibera ai sensi di legge e dell'art. 126-bis del TUF, eccezion fatta, come meglio *infra* precisato, per alcune proposte di delibera relativamente ai punti sesto e settimo dell'Ordine del Giorno;

- si è provveduto a verificare, sulla base delle circostanze note alla Società e delle dichiarazioni degli intervenuti, la legittimazione al voto degli intervenuti, ma è richiesto, in ogni caso, al RD di comunicare, in relazione a tutte le votazioni, ai sensi delle disposizioni di legge, dei regolamenti vigenti e dello Statuto, l'esistenza di eventuali situazioni di carenza di legittimazione al voto o di esclusione dal voto, nonché l'esistenza di eventuali patti parasociali;

- alla data del 9 giugno 2020 e in data odierna, la Società è titolare di 125.483.107 azioni proprie, pari al 3,70% del capitale sociale;

- secondo le risultanze del libro soci alla data del 9 giugno 2020 e dalle informazioni ricevute, gli azionisti che possie-

dono direttamente o indirettamente azioni aventi diritto di voto rappresentative di oltre il 3% del totale delle azioni emesse, oltre alla Società che detiene il 3,70% di azioni proprie, sono:

Cdp Reti S.p.A.: 31,038%

Romano Minozzi: 7,385%

Blackrock: 5,109%

Lazard Asset Management LLC: 4,918%;

- in forza della Delibera Consob n. 21304 del 17 marzo 2020, chiunque, alla data di entrata in vigore della stessa, detenesse una partecipazione al capitale votante superiore all'1% ed inferiore alle soglie di cui all'art. 120 comma 2 del TUF, era tenuto a darne comunicazione con le modalità ed i termini previsti dal citato art. 120, comma 2, del TUF, entro 10 giorni lavorativi decorrenti dalla suddetta data; si indicano di seguito le comunicazioni pervenute alla Società e/o pubblicate dalla Consob. Oltre a Lazard Asset Management LLC:

Norges Bank: 1,729%

Banca d'Italia: 1.005%

VANGUARD TOTAL INTERNATIONAL STOCK INDEX: 1,16%;

- ai sensi dell'art. 120 del TUF, coloro che detengono quote di partecipazione alla Società in misura significativa, ai sensi delle vigenti disposizioni di legge e di regolamento, devono darne comunicazione alla Società e a CONSOB; in caso di omissione delle citate comunicazioni, non può essere esercitato il diritto di voto, con invito, pertanto, al RD, per conto gli aventi diritto eventualmente rientranti in tale condizione, a farlo presente per tutte le votazioni;

- la Società è a conoscenza del seguente patto parasociale pubblicato ai sensi di legge sul sito internet della Società: il patto parasociale tra CDP, State Grid Europe Limited e State Grid International Development Limited, riguardante anche Snam, ai sensi dell'art. 122 del TUF e dell'art. 130 del Regolamento Emittenti;

- in relazione al diritto di porre domande ai sensi dell'art. 127-ter del TUF sono pervenute alcune domande prima dell'Assemblea da parte degli Azionisti Marco Bava e Re:Common, secondo le modalità indicate nell'avviso di convocazione; come previsto dalla citata normativa e dall'avviso di convocazione, un apposito fascicolo (che verrà allegato al presente verbale) contenente le relative risposte è già stato pubblicato in data 16 giugno 2020 sul sito web della Società in formato "domanda e risposta";

- ai sensi di legge, la Società ha designato lo Studio Legale Trevisan & Associati, qui intervenuto tramite l'Avv. Dario Trevisan (audio collegato ai sensi di legge e di Statuto), quale soggetto ("Rappresentante") al quale gli aventi diritto potessero conferire una delega con istruzioni di voto su tutte o alcune delle proposte all'Ordine del Giorno; il **Presidente** invita, a valere per ogni singola votazione, il RD ad

indicare:

(i) il numero di azioni per le quali non intendesse partecipare alla votazione ai sensi dell'art. 135-*undecies* del TUF (mancato conferimento di istruzioni), nonché a rendere le dichiarazioni richieste dalla disciplina vigente nel caso in cui, ricorrendone i presupposti, dovesse votare in modo difforme dalle istruzioni ricevute;

(ii) eventuali interessi ai sensi dell'art. 135-*undecies*, comma 4, del TUF.

Il **Presidente** dichiara, pertanto, l'odierna Assemblea validamente costituita e idonea a deliberare anzitutto sul **primo e unico punto di parte straordinaria** dell'Ordine del Giorno sopra riprodotto.

Prima di passare alla trattazione dello stesso, il **Presidente**:
- informa che la Relazione del Consiglio di Amministrazione contenente le proposte di deliberazione è stata depositata presso la sede della Società e messe a disposizione del pubblico sul sito internet della Società e presso il meccanismo di stoccaggio autorizzato "eMarket STORAGE" (www.emarketstorage.com), nei termini di legge ed è stata inviata a coloro che ne hanno fatto richiesta, e
- propone, con il consenso del RD, per l'unico punto della parte straordinaria, di omettere la lettura della citata Relazione, dandosi in ogni caso lettura della proposta di delibera.

Passando dunque alla trattazione del **primo e unico punto di parte straordinaria dell'Ordine del Giorno** (*i.e. 1. Proposta di annullamento di azioni proprie in portafoglio senza riduzione del capitale sociale; conseguente modifica dell'articolo 5.1 dello Statuto sociale. Deliberazioni necessarie e conseguenti.*), il **Presidente** chiede a me Notaio di procedere alla lettura della proposta di delibera del Consiglio di Amministrazione in merito al predetto punto e all'espletamento delle operazioni di intervento degli Azionisti, tramite il RD.

Su invito del **Presidente**, io Notaio do quindi lettura della proposta di delibera come *infra* trascritta.

Il **Presidente**, nessuno intervenendo e invariati i presenti, pone quindi in votazione, mediante comunicazione da parte del RD dei voti dallo stesso espressi sulla base delle istruzioni di voto ricevute, la proposta di delibera contenuta nella Relazione del Consiglio di Amministrazione (come *infra* allegata al presente verbale) di cui è stata data lettura o di seguito trascritta:

"Signori Azionisti,

siete invitati a deliberare di:

(1) annullare un numero di azioni proprie pari a n. 33.983.107 (*trentatremilioninovecentottantatremilacentosette*) senza indicazione del valore nominale, mantenendo invariato l'ammontare del capitale sociale, con i conseguenti effetti ai sensi di legge per quanto riguarda la rappresentazione

contabile nel bilancio della Società;

(2) modificare l'articolo 5.1. dello Statuto sociale come segue:

"Il capitale sociale è di Euro 2.735.670.475,56 (due miliardi settecentotrentacinque milioni seicentoseventantamila quattrocentosettantacinque virgola cinquantasei), diviso in n. 3.360.857.809 azioni (tre miliardi trecentosessantamila ottocentocinquantasette miliaottocentonove)";

(3) conferire all'Amministratore Delegato ogni più ampio potere affinché, anche a mezzo di procuratori e con l'osservanza dei termini e delle modalità di legge, dia esecuzione alla presente delibera nonché apporti, ove opportuno o necessario e nel miglior interesse della Società, aggiunte, modifiche e soppressioni di carattere formale e non sostanziale per l'iscrizione nel Registro delle Imprese e compia quanto altro fosse necessario od opportuno per l'esecuzione delle delibere di cui sopra, conferendo al medesimo ogni e qualsiasi potere a tal fine necessario, nessuno escluso od eccettuato, con esplicita anticipata dichiarazione di approvazione e ratifica."

L'Assemblea approva a maggioranza.

Favorevoli n. 2.446.503.016 azioni.

Contrarie n. 5.669.955 azioni.

Astenute n. 1.064.850 azioni.

Non votanti n. 350.000 azioni.

Il tutto come da dettagli allegati.

Il **Presidente** proclama il risultato ed essendosi conclusa la votazione dell'unico punto di parte straordinaria all'Ordine del Giorno dell'Assemblea, nessuno chiedendo la parola, dichiara chiusa la parte straordinaria e aperta la parte ordinaria della medesima.

Quindi richiama tutte le dichiarazioni rese in apertura dei lavori, comunica che gli intervenuti risultano sempre essere n. 1911 per complessive 2.453.587.821 azioni, rappresentanti il 72,27% del capitale sociale rappresentato da azioni aventi diritto di voto e conferma, pertanto, che l'Assemblea è validamente costituita anche in sede ordinaria.

Il **Presidente** propone, con il consenso del RD, in relazione alla tipologia degli argomenti all'Ordine del Giorno:

- di trattare congiuntamente il primo e il secondo punto dell'Ordine del Giorno (parte ordinaria), precisando però che le rispettive votazioni resteranno distinte;

- per tutti gli argomenti all'Ordine del Giorno, di omettere la lettura della documentazione sopra e *infra* citata, depositata e pubblicata nei termini di legge, dandosi in ogni caso lettura delle proposte di delibera.

Passando dunque alla trattazione del **primo e secondo punto di parte ordinaria dell'Ordine del Giorno (i.e. 1. Bilancio di esercizio al 31 dicembre 2019 di Snam S.p.A. Bilancio consolidato al 31 dicembre 2019. Relazioni degli Amministratori, del Collegio Sindacale e della Società di revisione. Deliberazioni necessarie e con-**

seguenti; 2. Destinazione dell'utile di esercizio e distribuzione del dividendo.), il **Presidente** informa che:

- il fascicolo contenente il bilancio di esercizio di Snam al 31 dicembre 2019, il bilancio consolidato, la Relazione degli Amministratori sulla gestione - che contiene la Dichiarazione Consolidata di carattere non finanziario 2019 - le Relazioni del Collegio Sindacale e della Società di revisione, nonché le proposte del Consiglio di Amministrazione all'Assemblea in ordine all'approvazione del bilancio di esercizio e alla destinazione dell'utile di esercizio, è stato depositato presso la sede sociale e messo a disposizione del pubblico sul sito internet della Società e presso il meccanismo di stoccaggio autorizzato "eMarket STORAGE" (www.emarketstorage.com);
- la Società di revisione *PricewaterhouseCoopers* S.p.A. ha impiegato n. 480 ore per un corrispettivo di Euro 36.000,00 per la revisione del bilancio di esercizio e per le verifiche periodiche, n. 760 ore per un corrispettivo di Euro 70.000,00 per la revisione del bilancio consolidato e n. 320 ore per un corrispettivo di Euro 20.000,00 per la revisione della relazione finanziaria semestrale consolidata;
- nel corso dell'esercizio 2019 non sono intervenute modifiche o integrazioni alla proposta della Società di revisione *PricewaterhouseCoopers* S.p.A. a seguito di fatti eccezionali o imprevedibili.

Quindi il **Presidente** richiama la lettera agli Azionisti e agli *Stakeholder*, il cui testo è contenuto nella Relazione finanziaria annuale 2019 pubblicata ai sensi di legge, e invita il Dr. **Marco Alverà**, Amministratore Delegato, a presentare le attività e i risultati salienti dell'esercizio 2019.

Il Dr. **Marco Alverà** riferisce che il 2019 è stato un anno positivo e ricco di eventi per Snam.

Per quanto riguarda i risultati, i ricavi regolati sono in crescita rispetto all'anno precedente del 2,6%, in crescita anche l'EBITDA *adjusted* del 3,5%, i proventi netti su partecipazioni del 35,8% e l'utile netto *adjusted* dell'8,2%. Questo consente a Snam di proporre la distribuzione di un dividendo di 0,2376 euro per azione, di cui 0,095 già distribuiti a titolo di acconto nel mese di gennaio, e il saldo di 0,014256 euro per azione messo in pagamento il 24 di giugno. Questi risultati sono stati raggiunti grazie anche a una riduzione dei costi grazie al programma di efficienza, ai maggiori proventi da partecipazioni e alla riduzione molto importante del costo del debito lordo che è sceso da 1,5% a 1,1%. Per quanto riguarda la strategia, nel 2019 e nei primi mesi del 2020, Snam ha fatto grandi e importanti progressi su tutti e quattro i suoi pilastri strategici. Il primo pilastro è quello del continuo miglioramento del *core business*, che riguarda le attività regolate in Italia, dove vi è un mercato in crescita. Nel 2019, prosegue il Dr. **Marco Alverà**, la crescita della domanda gas è stata superiore al 2% rispetto al

2018, in particolare si evidenzia l'aumento di 36 navi LNG attraccate a Panigaglia. Snam ha completato varie attività di controllo sulla rete e, soprattutto per il dodicesimo anno consecutivo, ha effettuato gli investimenti previsti a budget, che per il 2019 ammontano a 963 milioni di euro. Questa è la caratteristica distintiva di Snam, la forza unica che le consente da dodici anni di pianificare e rispettare i risultati prefissati, dimostrando la resilienza della sua struttura. È stata conclusa l'acquisizione del 49,07% di OLT, il rigassificatore strategico al largo di Livorno che ha portato Snam ad avere una partecipazione in tutti e tre i rigassificatori italiani, diventando uno dei leader di questo comparto a livello europeo. A causa dell'emergenza sanitaria causata dal COVID-19, Snam ha realizzato il primo caso di dispacciamento gas in turnazione isolata, con turnazioni, su base volontaria, di 8, poi diventate 12 ore. Un ringraziamento va ai colleghi che hanno per la prima volta sperimentato questa modalità lavorativa, poi copiata da molte altre aziende del settore nel mondo. Considerando il secondo pilastro strategico, che è quello dell'ottimizzazione finanziaria, oltre alla già menzionata riduzione del costo del debito, Snam è stata tra le prime aziende europee a lanciare un *Climate Action Bond*, a febbraio del 2019, da 500 milioni di euro, di cui quasi la metà è stata già allocata. Questo è un *bond* molto innovativo che ha lo scopo di attrarre nuovi investitori e viene utilizzato per finanziare le attività relative alla transizione energetica. Snam ha riacquistato 150 milioni di azioni proprie, portando a quasi 900 milioni, per la precisione a 889 milioni, il totale di azioni proprie riacquistate dall'avvio del programma. Il terzo pilastro strategico di Snam è rappresentato dalla crescita dell'attività internazionale, con ritorni positivi in Grecia e in Austria dove si sono conclusi o si stanno concludendo in senso favorevole gli aggiornamenti regolatori. Proseguono i lavori del TAP e si può confermare l'attività di completamento per la fine del 2020. È stata costituita a Pechino *Snam Gas & Energy Services Beijing*, che sta effettuando attività di consulenza in Cina, mentre la consociata francese Teréga ha emesso un *bond* di 400 milioni di otto anni, con un *coupon* molto basso dello 0,625%. L'ultimo pilastro Snam sono le attività legate alla transizione energetica, che stanno avendo uno sviluppo molto positivo. Le attività legate alla transizione energetica: biometano, mobilità sostenibile, efficienza energetica sono seguite da una *business unit* dedicata. È stata inoltre creata una nuova *business unit* dedicata allo sviluppo delle iniziative relative all'idrogeno. In questo settore Snam opera su tre direttive: (i) predisposizione degli asset all'immissione di idrogeno; (ii) coordinamento con il Governo italiano, con i governi europei, con la Commissione Europea per promuovere un'Agenda della transizione energetica in cui l'idrogeno abbia

un ruolo importante; (iii) operare sulla filiera dell'idrogeno per essere pronta a cogliere opportunità sulle tecnologie che stanno emergendo in questo importantissimo mercato.

In relazione al biometano, si è conclusa l'acquisizione di Renerwaste, uno dei leader in Italia nel biogas e nel biometano; è stato sottoscritto il *signing* per l'acquisizione di Miecì ed Evolve, società leader nell'efficienza energetica e sono state siglate 87 nuove concessioni per installare impianti di fornitura di biometano e di stazioni LNG.

Per quanto attiene la tematica ESG, Snam sta ottenendo risultati positivi.

In particolare, dal punto di vista ambientale sono state ridotte rispetto al 2018 del 12% le emissioni di gas, del 10% le emissioni di CO2 equivalente, oltre all'emissione del primo *climate action bond*, già menzionato, e agli investimenti che si stanno effettuando nella transizione energetica. È stato avviato un progetto che ha l'obiettivo di azzerare l'utilizzo della plastica non riciclabile in Snam.

Sul fronte sociale, l'indice di frequenza dei dipendenti sulla sicurezza è migliorato a 0,41 da 0,84. Snam è stata inclusa nella lista Forbes, con nostra grande soddisfazione come *management team* e Consiglio di Amministrazione, tra le 150 migliori società al mondo in cui lavorare e seconda in Italia. Sono aumentate le ore di formazione del 6% e, ovviamente, a causa di COVID anche l'utilizzo dello *smart working*. Snam è stata altresì inclusa nel Gender-Equality Index (GEI) 2020 di Bloomberg.

In tema di *governance*, Snam è stata tra le prime aziende in Italia e in Europa a istituire un Comitato specificatamente dedicato a tematiche ESG. In tale ambito Snam ha adottato nel 2019 una *policy* aziendale sulla diversità e inclusione e reso permanente in Statuto l'equilibrio di genere negli organi sociali.

Sono state svolte 5348 verifiche reputazionali sui fornitori e sui contrattisti.

Gli obiettivi ESG sono previsti in tutte le *business unit* in quanto la Società è consapevole del fatto che il mondo sarà diviso tra aziende che eccellono nell'ESG e che quindi saranno in grado di attirare investitori e saranno più competitive.

Snam oggi è considerata leader per quanto riguarda gli aspetti ESG ed è al vertice di tutti i principali indici di sostenibilità con più di 5 miliardi di euro di esposizione nella finanza sostenibile.

Il **Presidente** ringrazia il Dr. **Marco Alverà** e richiama rispettivamente la conclusione contenuta nella Relazione del Collegio Sindacale all'Assemblea degli Azionisti ai sensi dell'art. 153 del TUF e dell'art. 2429 del Codice civile e la parte conclusiva della Relazione della Società di revisione sul bilancio di esercizio al 31 dicembre 2019 pubblicate ai

sensi di legge.

Al termine, su invito del **Presidente**, io Notaio do quindi lettura delle proposte di delibera come *infra* trascritte.

Il **Presidente**, nessuno intervenendo e invariati i presenti, pone quindi in votazione (alle ore 12,23), mediante comunicazione da parte del RD dei voti dallo stesso espressi sulla base delle istruzioni di voto ricevute, le proposte di delibera contenute nella Relazione del Consiglio di Amministrazione, di cui è stata data lettura e di seguito trascritte:

Proposta di delibera relativa al punto 1. dell'Ordine del Giorno (approvazione del Bilancio):

"Signori Azionisti, siete invitati ad approvare il bilancio di esercizio al 31 (trentuno) dicembre 2019 (duemiladiciannove) di Snam S.p.A. che chiude con l'utile di 816.531.795,17 (ottocentesedecimilionicinquecentotrentunomilasettecentonovantacinque virgola diciassette) euro".

Proposta di delibera relativa al punto 2. dell'Ordine del Giorno (destinazione utile e distribuzione del dividendo):

"Signori Azionisti, siete invitati a:

- destinare l'utile di esercizio di 504.196.912,41 (cinquecentoquattromilionicentonovantaseimilanovecentododici virgola quarantuno) euro, che residua dopo la distribuzione dell'acconto sul dividendo dell'esercizio 2019 (duemiladiciannove) di 0,095 (zero virgola zero novantacinque) euro per azione deliberato dal Consiglio di Amministrazione del 13 (tredici) novembre 2019 (duemiladiciannove), come segue

-- agli azionisti a titolo di dividendo 0,1426 (zero virgola millequattrocentoventisei) euro per azione alle azioni che risulteranno in circolazione alla data di stacco della cedola, escluse le azioni proprie in portafoglio a quella data, a saldo dell'acconto sul dividendo, attribuendo alla riserva Utili relativi a esercizi precedenti l'importo che residua. Il dividendo relativo all'esercizio 2019 (duemiladiciannove) si determina pertanto tra acconto e saldo in 0,2376 (zero virgola duemilatrecentosettantasei) euro per azione;

- mettere in pagamento il dividendo di 0,1426 (zero virgola millequattrocentoventisei) euro per azione a partire dal 24 (ventiquattro) giugno 2020 (duemilaventi), con stacco della cedola fissato al 22 (ventidue) giugno 2020 (duemilaventi) e "record date" il 23 (ventitré) giugno 2020 (duemilaventi).".

Con riguardo alla proposta di delibera relativa al punto 1. dell'Ordine del Giorno (approvazione del Bilancio):

L'Assemblea approva a maggioranza.

Favorevoli n. 2.451.302.978 azioni.

Contrarie n. 567.152 azioni.

Astenute n. 1.717.691 azioni.

Non votanti n. 0 azioni.

Con riguardo alla proposta di delibera relativa al punto 2. dell'Ordine del Giorno (destinazione utile e distribuzione del divi

dendo):

L'Assemblea approva a maggioranza.

Favorevoli n. 2.450.489.206 azioni.

Contrarie n. 2.033.765 azioni.

Astenute n. 1.064.850 azioni.

Non votanti n. 0 azioni.

Il tutto come da dettagli allegati.

Il **Presidente** proclama il risultato e passa alla trattazione del **terzo punto di parte ordinaria dell'Ordine del Giorno (i.e. 3. Autorizzazione all'acquisto e alla disposizione di azioni proprie, previa revoca dell'autorizzazione conferita dall'Assemblea ordinaria del 2 aprile 2019, per la parte rimasta ineseguita.)**. Su invito del **Presidente**, io Notaio do lettura della proposta di delibera contenuta nella relazione del Consiglio di Amministrazione come *infra* trascritta.

Il **Presidente**, nessuno intervenendo e invariati i presenti, pone quindi in votazione (alle ore 12,28), mediante comunicazione da parte del RD dei voti dallo stesso espressi sulla base delle istruzioni di voto ricevute, la proposta di delibera di cui è stata data lettura e di seguito trascritta:

"Signori Azionisti,

Vi proponiamo pertanto di approvare la seguente deliberazione:

1. di revocare la precedente deliberazione di autorizzazione all'acquisto di azioni proprie assunta dall'Assemblea degli Azionisti in data 2 (due) aprile 2019 (duemiladiciannove) per la parte rimasta ineseguita;

2. di autorizzare il Consiglio di Amministrazione e per esso l'Amministratore Delegato, con facoltà di subdelega, all'acquisto di azioni proprie tramite uno o più intermediari di primario standing incaricati dalla Società, in una o più volte, per la durata massima di 18 (diciotto) mesi dalla data odierna, per un esborso massimo pari a 500 (cinquecento) milioni di euro, e sino al limite massimo di azioni in portafoglio pari al 6,5% (sei virgola cinque per cento) del capitale sociale sottoscritto e liberato avuto riguardo alle azioni proprie già possedute dalla Società, mediante l'utilizzo delle modalità previste dall'art. 144-bis, comma 1, lett. b) del Regolamento Emittenti oppure con le modalità stabilite dall'art. 5 del regolamento UE n. 596/2014 o con le modalità stabilite da prassi di mercato ammesse dalla Consob ai sensi dell'art. 13 del regolamento UE n. 596/2014, ai sensi dell'articolo 144-bis, comma 1, lettera d)-ter del Regolamento Emittenti, o con modalità diverse da quelle sopra indicate ove consentito dall'articolo 132 del T.U.F. e, in ogni caso, nel rispetto delle ulteriori disposizioni di legge e regolamentari di volta in volta applicabili al momento dell'operazione. Il corrispettivo per le operazioni di acquisto delle azioni proprie, fermi restando i requisiti dei programmi di riacquisto disciplinati dall'art. 5 del regolamento UE n. 596/2014, non dovrà essere superiore a più del 5% (cinque per cento) e non inferiore di più del 5% (cinque per cento) ri-

spetto al prezzo di riferimento rilevato sul Mercato Telematico Azionario organizzato e gestito da Borsa Italiana S.p.A. ("MTA") nella seduta precedente ogni singola operazione. Qualora la Società si proponga di sostenere la liquidità delle proprie azioni in conformità ai criteri stabiliti dalla prassi di mercato prevista dall'art. 180, comma 1, lettera c), del T.U.F. inerente all'attività di sostegno della liquidità del mercato, ammessa dalla Consob con delibera n. 16839 in data 19 marzo 2009, come eventualmente modificata o sostituita nel corso della durata dell'autorizzazione, il prezzo d'acquisto verrà stabilito nel rispetto della suddetta prassi di mercato ammessa. Le operazioni di acquisto delle azioni proprie dovranno essere eseguite in conformità alla relazione allegata alla presente delibera e per le finalità ivi descritte;

3. di autorizzare il Consiglio di Amministrazione e per esso l'Amministratore Delegato, con facoltà di subdelega, al compimento (in una o più volte, senza limiti di tempo e anche prima di aver esaurito gli acquisti) di atti di disposizione di tutte o parte delle azioni proprie della Società acquistate in base alla presente deliberazione, nonché di quelle già detenute. Per quanto concerne le operazioni di alienazione, disposizione e/o utilizzo delle azioni proprie, si conferisce mandato al Consiglio di Amministrazione e per esso all'Amministratore Delegato, con facoltà di delega, di stabilire di volta in volta i criteri per la determinazione del relativo corrispettivo e/o modalità, termini e condizioni di impiego delle azioni proprie in portafoglio avuto riguardo alle modalità realizzative impiegate, all'andamento dei prezzi delle azioni nel periodo precedente all'operazione e al miglior interesse della Società, operazioni da eseguirsi sia direttamente che per il tramite di intermediari, nel rispetto delle disposizioni di legge e regolamentari vigenti in materia, sia nazionale che comunitaria. Il tutto da eseguirsi in conformità alla relazione allegata alla presente delibera e per le finalità ivi descritte."

L'Assemblea approva a maggioranza.

Favorevoli n. 2.405.864.773 azioni.

Contrarie n. 46.658.198 azioni.

Astenute n. 1.064.850 azioni.

Non votanti n. 0 azioni.

Il tutto come da dettagli allegati.

Il **Presidente** proclama il risultato e passa alla trattazione del quarto punto di parte ordinaria dell'Ordine del Giorno (i.e. 4. Relazione sulla politica in materia di remunerazione e sui compensi corrisposti: 4.1 Prima sezione: relazione sulla politica di remunerazione (deliberazione vincolante); 4.2 Seconda sezione: relazione sui compensi corrisposti (deliberazione non vincolante)).

Al riguardo il **Presidente** informa che la "Relazione sulla politica in materia di Remunerazione e sui compensi corrisposti 2020" è stata depositata presso la sede sociale e messa a di-

sposizione del pubblico sul sito web della Società e presso il meccanismo di stoccaggio autorizzato "eMarket STORAGE" (www.emarketstorage.com).

Quindi ricorda che la Relazione è stata inviata a coloro che ne hanno fatto richiesta e richiamata la lettera agli Azionisti contenuta nella Relazione che descrive le principali attività svolte dal Comitato nel corso del 2019 pubblicata ai sensi di legge invita l'Avv. Francesca Pace, Presidente del Comitato per la Remunerazione, a presentarne i principali contenuti.

L'Avv. Pace illustra quanto segue.

Nel presentare i tratti salienti della relazione sulla politica di remunerazione e compensi corrisposti 2020, in premessa, l'Avv. Pace ricorda che il Comitato che ha l'onore di presiedere è composto anche dai Consiglieri Prof.ssa Avv. Rita Rolli, Avv. Alessandro Tonetti, che ringrazia per il costante impegno e il significativo supporto. Prosegue rappresentando che il Comitato, sin dal suo insediamento nel maggio 2019, ha lavorato per far sì che le politiche di remunerazione di Snam costituiscano per essa uno strumento per il raggiungimento dei propri obiettivi strategici, con il fine ultimo di creare valore per gli azionisti, ciò con particolare attenzione alla sostenibilità delle iniziative intraprese e alla trasparenza nella condivisione delle stesse.

Il Comitato ha, pertanto, innanzitutto svolto un'analisi approfondita per identificare il corretto *peer group* da utilizzare per i confronti retributivi delle figure di vertice. Alla luce degli approfondimenti, il Comitato ha ritenuto opportuno selezionare *panel* diversificati per i diversi ruoli oggetto di analisi. Al fine di rafforzare l'efficacia della politica di remunerazione sotto il profilo del *pay for performance*, sono state introdotte alcune modifiche rilevanti ai sistemi di incentivazione della Società. In particolare, l'Avv. Pace segnala l'intervento del peso degli obiettivi di sostenibilità, ricordati in precedenza dall'Amministratore Delegato, cosiddetti ESG, nei sistemi di incentivazione sia di breve che di lungo termine, stante l'attenzione crescente di Snam su questi aspetti.

L'individuazione di tali obiettivi è stata svolta congiuntamente al Comitato ESG, che l'Avv. Pace ringrazia per il prezioso contributo. L'Avv. Pace conclude augurandosi che la relazione possa fornire una rappresentazione efficace ed esaustiva della *Reward Strategy* di Snam e ringrazia per il sostegno in sede assembleare, confermando la disponibilità al confronto nelle sedi opportune, in un'ottica di costante dialogo e condivisione, volta al perseguimento di obiettivi comuni.

Il **Presidente** ringrazia l'Avv. Pace per l'intervento.

Quindi, su invito del **Presidente**, io Notaio do quindi lettura delle proposte di delibera come *infra* trascritte.

Il **Presidente**, nessuno intervenendo e invariati i presenti,

pone quindi in votazione (alle ore 12,42), mediante comunicazione da parte del RD dei voti dallo stesso espressi sulla base delle istruzioni di voto ricevute, le proposte di delibera di cui è stata data lettura e di seguito trascritte:

Proposta di delibera relativa al punto 4.1 dell'Ordine del Giorno (Prima sezione: relazione sulla politica di remunerazione):

"Signori Azionisti,

Siete invitati ad approvare la prima sezione della "Relazione sulla politica in materia di remunerazione e sui compensi corrisposti 2020" di Snam S.p.A., predisposta dal Consiglio di Amministrazione della Società ai sensi dell'art. 123-ter, comma 3, del Decreto Legislativo 24 febbraio 1998, n. 58".

Proposta di delibera relativa al punto 4.2 dell'Ordine del Giorno (Seconda sezione: relazione sui compensi corrisposti):

"Signori Azionisti,

Siete invitati a esprimere voto in senso favorevole sulla seconda sezione della "Relazione sulla politica in materia di remunerazione e sui compensi corrisposti 2020" di Snam S.p.A., predisposta dal Consiglio di Amministrazione della Società ai sensi dell'art. 123-ter, comma 4, del Decreto Legislativo 24 febbraio 1998, n. 58".

Con riguardo alla proposta di delibera relativa al punto 4.1 dell'Ordine del Giorno (Prima sezione: relazione sulla politica di remunerazione):

L'Assemblea approva a maggioranza.

Favorevoli n. 2.414.521.070 azioni.

Contrarie n. 37.651.901 azioni.

Astenute n. 1.064.850 azioni.

Non votanti n. 350.000 azioni.

Con riguardo alla proposta di delibera relativa al pu 4.2 dell'Ordine del Giorno (Seconda sezione: relazione sui compensi corrisposti):

L'Assemblea approva a maggioranza.

Favorevoli n. 2.396.458.099 azioni.

Contrarie n. 46.381.255 azioni.

Astenute n. 10.398.467 azioni.

Non votanti n. 350.000 azioni.

Il tutto come da dettagli allegati.

Il **Presidente** proclama il risultato e passa alla trattazione del **quinto punto di parte ordinaria dell'Ordine del Giorno (i.e. 5. Piano di incentivazione azionaria di lungo termine 2020-2022. Deliberazioni necessarie e conseguenti).**

Sul punto il **Presidente** ricorda che il documento informativo relativo al "Piano di incentivazione azionaria di lungo termine 2020-2022", predisposto sulla base di quanto indicato nell'art. 114-bis del TUF e nell'art. 84-bis del Regolamento di attuazione del TUF (adottato dalla Consob con delibera n. 11971 del 14 maggio 1999 e successive modificazioni), è stato depositato presso la sede sociale e messo a disposizione del pubblico sul sito internet della Società e presso il meccani

smo di stoccaggio autorizzato "eMarket STORAGE" (www.emarketstorage.com) e che è stato inviato a coloro che ne hanno fatto richiesta.

Al termine, su invito del **Presidente**, io Notaio do quindi lettura della proposta di delibera come *infra* trascritta.

Il **Presidente**, nessuno intervenendo e invariati i presenti, pone quindi in votazione (alle ore 12,51), mediante comunicazione da parte del RD dei voti dallo stesso espressi sulla base delle istruzioni di voto ricevute, la proposta di delibera contenuta nella Relazione del Consiglio di Amministrazione, di cui è stata data lettura e di seguito trascritta:

"L'Assemblea degli Azionisti di Snam S.p.A., riunitasi in sede ordinaria:

preso atto della proposta del Consiglio di Amministrazione; ed

esaminato il documento informativo predisposto dal Consiglio di Amministrazione ai sensi dell'art. 84-bis del Regolamento Emittenti,

delibera

- di approvare, ai sensi e per gli effetti dell'art. 114-bis del T.U.F., condividendone le motivazioni, il Piano di incentivazione azionaria di lungo termine 2020-2022, nei termini e secondo le condizioni descritte nel Documento Informativo allegato alla relazione illustrativa del Consiglio di Amministrazione;

- di conferire al Consiglio di Amministrazione, e/o per esso all'Amministratore Delegato, con espressa facoltà di sub-delega, ogni e più ampio potere necessario od opportuno per dare completa ed integrale attuazione al predetto Piano di incentivazione azionaria di lungo termine 2020-2022, ivi compresi (a titolo esemplificativo ma non esaustivo) i poteri di:

- procedere annualmente, con riferimento a ciascun ciclo triennale previsto dal Piano di incentivazione azionaria di lungo termine 2020-2022, all'attribuzione dell'incentivo in favore dell'Amministratore Delegato;

- redigere e approvare annualmente il regolamento del Piano di incentivazione azionaria di lungo termine 2020-2022 con riferimento a ciascun ciclo triennale e apportare allo stesso le modifiche e/o le integrazioni eventualmente consentite dal Documento Informativo allegato alla relazione illustrativa del Consiglio di Amministrazione;

- individuare i beneficiari sulla base dei criteri definiti;

- definire ogni altro termine e condizione per l'attuazione del Piano di incentivazione azionaria di lungo termine 2020-2022 nella misura in cui ciò non contrasti con quanto stabilito dalla presente delibera e nel rispetto di quanto previsto dal Documento Informativo allegato alla relazione illustrativa del Consiglio di Amministrazione; nonché

- provvedere all'informativa al mercato, alla redazione e/o

alla finalizzazione di ogni documento necessario od opportuno in relazione al Piano di incentivazione azionaria di lungo termine 2020-2022, ai sensi delle applicabili disposizioni legislative e regolamentari, nonché, in generale, all'esecuzione della presente delibera".

L'Assemblea approva a maggioranza.

Favorevoli n. 2.439.458.297 azioni.

Contrarie n. 12.714.674 azioni.

Astenute n. 1.064.850 azioni.

Non votanti n. 350.000 azioni.

Il tutto come da dettagli allegati.

Il **Presidente** proclama il risultato e propone, con il consenso del RD, in relazione alla tipologia degli argomenti, di trattare congiuntamente i successivi ultimi due punti (sesto e settimo) di parte ordinaria dell'Ordine del Giorno (i.e. 6. *Nomina di un Amministratore*. 7. *Nomina del Presidente del Consiglio di Amministrazione*), precisando però che le rispettive votazioni resteranno distinte.

Passando, dunque, alla trattazione dei predetti punti, il **Presidente** informa che:

- l'Azionista CDP Reti in data 29 maggio 2020 ha trasmesso alla Società la proposta di nominare amministratore della Società Nicola Bedin corredata dal relativo curriculum vitae e dalla dichiarazione del possesso dei requisiti previsti per la nomina ad amministratore di Snam come indicati nella Relazione Illustrativa del Consiglio di Amministrazione;

- l'Azionista CDP Reti ha, altresì, proposto il suddetto candidato, se nominato Amministratore, quale Presidente del Consiglio di Amministrazione;

- la suddetta proposta è stata messa a disposizione del pubblico presso la sede della Società, sul sito internet della Società e presso il meccanismo di stoccaggio autorizzato "e-Market STORAGE" (www.emarketstorage.com) in data 1 giugno 2020.

A questo punto il **Presidente** chiede al RD se vi siano interventi da parte degli Azionisti sui punti sesto e settimo di parte ordinaria dell'Ordine del Giorno, precisando che le risposte alle eventuali domande saranno date al termine degli interventi sui predetti punti.

In assenza di interventi da parte del RD, su invito del **Presidente**, io Notaio do quindi lettura delle proposte di deliberare come *infra* trascritte.

Il **Presidente**, invariati i presenti, pone quindi in votazione (alle ore 12,58), mediante comunicazione da parte del RD dei voti dallo stesso espressi sulla base delle istruzioni di voto ricevute, le proposte dell'Azionista CDP Reti relative ai punti sesto e settimo dell'Ordine del Giorno (parte ordinaria).

Con riguardo alla proposta di delibera relativa al punto 6. dell'Ordine del Giorno (Nomina di un Amministratore nella persona di

Nicola Bedin):

L'Assemblea approva a maggioranza.

Favorevoli n. 2.385.104.965 azioni.

Contrarie n. 64.898.592 azioni.

Astenute n. 3.234.264 azioni.

Non votanti n. 350.000 azioni.

Risulta, pertanto, nominato Amministratore della Società Nicola Bedin.

Con riguardo alla proposta di delibera relativo al punto 7. dell'Ordine del Giorno (Nomina del Presidente del Consiglio di Amministrazione nella persona di Nicola Bedin):

L'Assemblea approva a maggioranza.

Favorevoli n. 2.369.341.438 azioni.

Contrarie n. 75.293.617 azioni.

Astenute n. 8.952.766 azioni.

Non votanti n. 0 azioni.

Risulta pertanto nominato Presidente del Consiglio di Amministrazione della Società Nicola Bedin.

Il tutto come da dettagli allegati.

Il **Presidente** proclama il risultato ed, essendosi così esaurita la trattazione dell'Ordine del Giorno, null'altro essendovi da deliberare, dichiara chiusa l'Assemblea alle ore 13.


Si allegano al presente verbale:

- la **Relazione illustrativa** del Consiglio di Amministrazione all'Assemblea Straordinaria, sotto "A";
- l'elenco nominativo dei soggetti intervenuti per delega conferita al **RD**, con l'indicazione delle azioni da ciascuno possedute, con il dettaglio delle votazioni, sotto "B";
- domande degli Azionisti ex art. 127-ter del TUF, sotto "C";
- lo **Statuto sociale** che recepisce le deliberate modifiche, sotto "D".

Il presente atto viene da me notaio sottoscritto alle ore 12,00.

Consta di nove fogli scritti con mezzi meccanici da persona di mia fiducia e di mio pugno completati per trentaquattro pagine e della trentacinquesima sin qui.

F.to Carlo Marchetti notaio



Relazione del Consiglio di Amministrazione sulle proposte
concernenti le materie poste all'ordine del giorno dell'Assemblea

SNAM S.p.A.

ASSEMBLEA STRAORDINARIA E ORDINARIA DEL 18 GIUGNO 2020

UNICA CONVOCAZIONE

Relazione del Consiglio di Amministrazione sulle proposte concernenti le materie poste

all'ordine del giorno dell'Assemblea

PARTE STRAORDINARIA

Punto 1

**Proposta di annullamento di azioni proprie in portafoglio senza riduzione del capitale
sociale; conseguente modifica dell'articolo 5.1 dello Statuto sociale. Deliberazioni
necessarie e conseguenti**

Signori Azionisti,

siete stati convocati in assemblea straordinaria per deliberare sulla proposta di annullamento di un numero di azioni proprie in portafoglio detenute dalla Società alla data dell'Assemblea pari a n. 33.983.107, maggiorato dell'ammontare di azioni proprie che verranno riacquistate fino alla data dell'Assemblea e che non potrà in ogni caso essere superiore a n. 95.181.553, e dunque per un numero complessivo massimo di azioni proprie annullabili pari a 129.164.660, e sulla conseguente modifica dell'art. 5.1 dello statuto sociale.

Alla data di approvazione della presente Relazione da parte del Consiglio di Amministrazione (18 marzo 2020) la Società detiene in portafoglio n. 125.483.107 azioni proprie, pari al 3,70% del capitale sociale. In conformità alla delibera assembleare del 2 aprile 2019, alla data dell'Assemblea la Società potrà detenere in portafoglio un numero massimo di azioni proprie pari a n. 220.664.660, corrispondenti al 6,50% del capitale sociale.

Al riguardo, premesso che le azioni rappresentative del capitale sociale della Società sono prive di indicazione del valore nominale, si propone che, a fronte dell'annullamento delle azioni proprie, il



Relazione del Consiglio di Amministrazione sulle proposte
concernenti le materie poste all'ordine del giorno dell'Assemblea

capitale sociale di Snam, resti invariato e pari ad Euro 2.735.670.475,56, riducendosi esclusivamente il numero delle azioni costituenti il capitale sociale che passerà da n. 3.394.840.916 azioni ad un numero compreso tra n. 3.360.857.809 e n. 3.265.676.256 azioni con conseguente incremento della parità contabile implicita delle residue azioni circolanti che passerà da un valore di Euro 0,8058 a un valore compreso tra Euro 0,8140 e Euro 0,8377, corrispondente, rispettivamente, a un numero di azioni annullate di minimo n. 33.983.107 e massimo n. 129.164.660.

Con riferimento alle ragioni che rendono opportuno procedere all'annullamento delle azioni proprie in portafoglio, preliminarmente si rileva come non si sia presentata, né sia ipotizzabile nel breve termine, l'opportunità di utilizzo delle azioni proprie in portafoglio, fatta eccezione per il numero di azioni proprie al servizio del prestito obbligazionario convertibile con scadenza marzo 2022 e di quelle potenzialmente destinate ai piani di incentivazione del *management* della Società. Il Consiglio di Amministrazione ritiene, pertanto, opportuno procedere all'annullamento del predetto numero di azioni proprie, secondo le modalità illustrate, con il fine di accrescere il valore per l'azionista.

La separata richiesta di autorizzazione assembleare all'acquisto e disposizione di azioni proprie, di cui allo specifico punto all'ordine del giorno di parte ordinaria della stessa Assemblea del 18 giugno 2020, rafforza ulteriormente la politica di accrescimento del valore per gli azionisti, consentendo al contempo di poter disporre di tali azioni anche per le eventuali ulteriori finalità nella medesima richiesta indicate che dovessero configurarsi come opportune o necessarie nel medio periodo.

Dal punto di vista contabile, l'annullamento delle azioni proprie non produrrà effetti sul risultato economico e non determinerà variazioni del valore complessivo del patrimonio netto, pur modificandone la composizione. In particolare, le azioni proprie oggetto di annullamento senza riduzione del capitale sociale determinano l'eliminazione della relativa "*Riserva negativa per azioni proprie in portafoglio*", iscritta ai sensi dell'art. 2357-ter, c. 3, c.c., e la contestuale riduzione delle "*Riserve*" per importo pari alla "*Riserva negativa per azioni proprie in portafoglio*".

All'approvazione della proposta di annullamento delle azioni proprie in portafoglio consegue la

Relazione del Consiglio di Amministrazione sulle proposte concernenti le materie poste all'ordine del giorno dell'Assemblea

modifica dell'articolo 5.1 dello Statuto sociale, nella parte relativa al numero di azioni che costituiscono il capitale sociale (restando invariata la clausola statutaria contenuta nell'articolo 5.2 che viene quindi omessa).

Si riporta qui di seguito l'art. 5.1 dello Statuto sociale nel testo vigente e in quello proposto.

TESTO VIGENTE	TESTO PROPOSTO
ART. 5	ART. 5
5.1 Il capitale sociale è di Euro 2.735.670.475,56 (due miliardi settecentotrentacinque milioni seicentoseventantamila quattrocentosettantacinque virgola cinquantasei), diviso in n. 3.394.840.916 azioni (tre miliardi trecentonovantaquattro milioni ottocentoquaranta mila novecentosedici) prive del valore nominale <i>(invariato il resto)</i>	5.1 Il capitale sociale è di Euro 2.735.670.475,56 (due miliardi settecentotrentacinque milioni seicentoseventantamila quattrocentosettantacinque virgola cinquantasei), diviso in n. [...]¹ azioni ([·]) prive del valore nominale <i>(invariato il resto)</i>

Il Consiglio ricorda che l'efficacia della deliberazione proposta è subordinata alla relativa iscrizione nel Registro delle Imprese ai sensi dell'art. 2436, comma 5, del Codice civile.

Il Consiglio ritiene che la modifica statutaria proposta non faccia sorgere in capo agli azionisti il diritto di recesso di cui all'art. 2437 del Codice civile.

Signori Azionisti,

siete invitati a deliberare di:

- 1) annullare un numero di azioni proprie senza indicazione del valore nominale compreso tra n. 33.983.107 e n. 129.164.660² azioni proprie, mantenendo invariato l'ammontare del capitale sociale, con i conseguenti effetti ai sensi di legge per quanto riguarda la rappresentazione contabile nel

¹ In sede di Assemblea, la delibera sarà aggiornata con l'indicazione numerica definitiva, con un numero compreso tra n. 33.983.107 e n. 129.164.660.

² In sede di Assemblea, la delibera sarà aggiornata con l'indicazione numerica definitiva.

Relazione del Consiglio di Amministrazione sulle proposte
concernenti le materie poste all'ordine del giorno dell'Assemblea

bilancio della Società;

2) modificare l'articolo 5.1. dello Statuto sociale come segue:

“Il capitale sociale è di Euro 2.735.670.475,56 (due miliardi settecentotrentacinque milioni seicentosestantamila quattrocentosettantacinque virgola cinquantasei), diviso in n. []³ azioni ([])”;

3) conferire all'Amministratore Delegato ogni più ampio potere affinché, anche a mezzo di procuratori e con l'osservanza dei termini e delle modalità di legge, dia esecuzione alla presente delibera nonché apporti, ove opportuno o necessario e nel miglior interesse della Società, aggiunte, modifiche e soppressioni di carattere formale e non sostanziale per l'iscrizione nel Registro delle Imprese e compia quanto altro fosse necessario od opportuno per l'esecuzione delle delibere di cui sopra, conferendo al medesimo ogni e qualsiasi potere a tal fine necessario, nessuno escluso od eccettuato, con esplicita anticipata dichiarazione di approvazione e ratifica.

Il Presidente del Consiglio di Amministrazione

Ing. Luca Dal Fabbro

³ In sede di Assemblea, la delibera sarà aggiornata con l'indicazione numerica definitiva, con un numero compreso tra n. 3.265.676.256 e n. 3.360.857.809.

AL "B" al N° 15704/8442 di rep.

SNAM S.p.A.

Elenco Interventuti (Tutti ordinati cronologicamente)

Assemblea Straordinaria/Ordinaria

Badge	Titolare		Ordinaria	Straordinaria
Tipo Rap.	Deleganti / Rappresentati legalmente			
1	STUDIO TREVISAN RAPPRESENTANTE DESIGNATO IN QUALITA' DI DELEGATO 135-UNDECIES TUF IN PERSONA DI AVV. DARIO TREVISAN		0	0
1	D GID FONDS GVMET		29.614	29.614
2	D GID FONDS AVAOT 3		5.552	5.552
3	D GID FONDS CEAOT		678.480	678.480
4	D GID FONDS DLAET		129.500	129.500
5	D GID FONDS AVAOT 2		36.901	36.901
6	D GID FONDS AVAOT		63.322	63.322
7	D GID-FONDS ALAET		262.044	262.044
8	D GENERALI ESPANA SA DE SEGUROS Y REASEGUR		67.662	67.662
9	D GENERTELLIFE SPA		246.549	246.549
10	D GENERALI ITALIA SPA		7.706.641	7.706.641
11	D GENERTEL S.P.A.		54.144	54.144
12	D FPA GENERALI GLOBAL GENERALI ITALIA SPA		35.184	35.184
13	D GENERALI VIE		1.839.249	1.839.249
14	D GENERALI REVENUS		92.409	92.409
15	D INARCASSA - CASSA NAZIONALE DI PREVIDENZA ED ASSISTENZA PER		23.920.000	23.920.000
16	D ALLEANZA ASSICURAZIONI S.P.A.		6.796.371	6.796.371
	Totale azioni		41.963.622	41.963.622
			1,236100%	1,236100%
2	STUDIO TREVISAN RAPPRESENTANTE DESIGNATO IN QUALITA' DI DELEGATO 135-NOVIES TUF IN PERSONA DI AVV. DARIO TREVISAN			
1	D CDP RETI SPA		1.053.692.127	1.053.692.127
2	D ETICA SGR SPA F.DO ETICA BILANCIATO		1.800.000	1.800.000
3	D ETICA SGR SPA F.ETICA RENDITA BILANCIATA		630.000	630.000
4	D ETICA SGR F.DO ETICA OBBLIGAZIONARIO MISTO		405.000	405.000
5	D ETICA SGR SPA F.DO ETICA AZIONARIO		720.000	720.000
6	D JPMORGAN FUNDS		1.576.450	1.576.450
7	D JPMORGAN INVESTMENT FUNDS		3.744.448	3.744.448
8	D MORGAN STANLEY INVESTMENT FUNDS		1.047.835	1.047.835
9	D SCHRODER INTERNATIONAL SELECTION FUND		1.739.962	1.739.962
10	D KEMPEN INTERNATIONAL FUNDS		153.548	153.548
11	D FRANKLIN TEMPLETON INVESTMENT FUNDS		2.326	2.326
12	D UNI-GLOBAL		5.858	5.858
13	D GERANA SICAV-SIF, S.A.		113.042	113.042
14	D GERANA SICAV-SIF, S.A.		118.084	118.084
15	D T. ROWE PRICE FUNDS SICAV		2.091	2.091
16	D ARK LIFE ASSURANCE COMPANY LIMITED		153.001	153.001
17	D JPMORGAN FUNDS (IRELAND) ICAV		514	514
18	D BLACKROCK INDEX SELECTION FUND		1.746.498	1.746.498
19	D BLACKROCK FUNDS I ICAV		20.499	20.499
20	D UNION INVESTMENT PRIVATFONDS GMBH		25.575	25.575
21	D VWINKA SONDERVERMGEN		60.000	60.000
22	D MINOZZI ROMANO		126.770.958	126.770.958
	<i>di cui 19.350.000 azioni in garanzia a INTESA SANPAOLO PRIVATE BANKING</i>			
	<i>di cui 19.568.352 azioni in garanzia a UNICREDIT S.P.A.;</i>			
23	D GRANITIFIANDRE SOCIETA' PER AZ		28.067.190	28.067.190
24	D FFG		7.133	7.133
25	D ALLIANZ GLOBAL INVESTORS GMBH		49.385	49.385

SNAM S.p.A.

Elenco Interventuti (Tutti ordinati cronologicamente)

Assemblea Straordinaria/Ordinaria


Badge	Titolare		Ordinaria	Straordinaria
	Tipo Rap.	Deleganti / Rappresentati legalmente		
26	D	SCHWAB INTERNATIONAL INDEX FUND	895.362	895.362
27	D	JAPAN TRUSTEE SERVICES BANK LTD	210.894	210.894
28	D	FIDELITY FUNDS SICAV	551.342	551.342
29	D	FIDELITY FUNDS SICAV	38.105	38.105
30	D	NN (L)	215.293	215.293
31	D	ING DIRECT	213.077	213.077
32	D	THE MASTER TRUST BANK OF JAPAN LTD	70.000	70.000
33	D	THE MASTER TRUST BANK OF JAPAN LTD	7.901	7.901
34	D	SEI INSTITUT INTE TRUST INTERNAT EQTY FU	22.842	22.842
35	D	PIONEER FLEXIBLE OPPORTUNITIES FUND	1.144.350	1.144.350
36	D	FIDELITY SAL ST FIDELITY GLOBAL EX US IN	517.392	517.392
37	D	VANGUARD FUNDS PLC	1.661.234	1.661.234
38	D	LCAM GLOBAL EQUITY FUNDS	34.113	34.113
39	D	SCHWAB FUNDAMENTAL INTER LARGE COMP IN F	135.004	135.004
40	D	MACQUARIE GLOBAL LISTED INFRASTRUCTURE C	47.684	47.684
41	D	SEI INSTITUT MANAGED TRUS MULTI AS ACC F	40.649	40.649
42	D	VANGUARD INVESTMENT SERIES, PLC	2.550.887	2.550.887
43	D	SEI TRUST COMPANY FOR THE BENEFIT O	15.871	15.871
44	D	FIDELITY SALEM STREET TRUST FIDELITY TOTAL INTERNATIONAL INDEX FUND	333.119	333.119
45	D	GLOBAL X MSCI SUPERDIVIDEND EAFE ETF	30.234	30.234
46	D	NEUBERGER BERMAN INVESTM FUNDS PLC	3.762	3.762
47	D	DEVELOPED INTERNATION EQUITY SELECT ETF	8.008	8.008
48	D	JPMORGAN ETFS (IRELAND) ICAV	238.936	238.936
49	D	EPOCH GLOBAL EQUITY SHAREHOLDER YIELD CI	396.313	396.313
50	D	FIDELITY UCITS II ICAV	8.182	8.182
51	D	VARIABLE INSURANCE PRODUCTS FUND II: INTERNATIONAL INDEX PORTFOLIO	13.593	13.593
52	D	FIDELITY SALEM STREET TRUST: FIDELITY ZERO INTERNATIONAL INDEX FUND	139.971	139.971
53	D	FIDELITY CONCORD STREET TRUST: FIDELITY SERIES INTERNATIONAL INDEX FUND	18.648	18.648
54	D	MONDRIAN GOBAL LSTD INFRST FUND	10.735	10.735
55	D	SIX CIRCLES INTERNAT UNCONSTRAIN EQ FUND	3.463.809	3.463.809
56	D	SIX CIRCLES MANAGED EQUITY PORTFOLI	53.813	53.813
57	D	SIX CIRC MAN EQ PORT INT UNCON	572.701	572.701
58	D	THE MASTER TRUST BANK OF JAPAN LTD	75.303	75.303
59	D	LACM WORLD EQ DVDN	43	43
60	D	FIDELITY UCITS ICAV	14.761	14.761
61	D	FID SAI INTL QTY IN FD	331.324	331.324
62	D	COHEN & STEERS GLOBAL LIST. INFR.FD	12.827	12.827
63	D	NUVEEN GLOBAL INFRASTRUCTURE FUND	606.418	606.418
64	D	THE MASTER TRUST BANK OF JAPAN LTD	92.116	92.116
65	D	ADVISER MANAG TRUST TACTICAL OFFEN EQ FU	3.636	3.636
66	D	SUMITOMO MITSUI TRUST (UK) LIMITED	884.864	884.864
67	D	GLOBAL X SCIENTIFIC BETA EUROPE ETF	5.531	5.531
68	D	FIDELITY RETIREE HEALTH REIMBURSEMENT PL	173.735	173.735
69	D	THE MASTER TRUST BANK OF JAPAN LTD	188.766	188.766
70	D	ANIMA ALTO POTENZIALE ITALIA ANIMA SGR	450.000	450.000
71	D	ANIMA ALTO POTENZIALE EUROPA ANIMA SGR S	310.000	310.000
72	D	ANIMA SGR SPA ANIMA CRESCITA ITALIA	1.524.305	1.524.305
73	D	ANIMA ITALIA ANIMA SGR	2.914.892	2.914.892

SNAM S.p.A.

Elenco Interventuti (Tutti ordinati cronologicamente)

Assemblea Straordinaria/Ordinaria

Badge	Titolare		Ordinaria	Straordinaria
	Tipo Rap.	Deleganti / Rappresentati legalmente		
74	D	ANIMA SGR SPA ANIMA INIZIATIVA ITALIA	1.182.335	1.182.335
75	D	ALETTI GES OB ITA	100.000	100.000
76	D	ANIMA SGR SPA - GESTIELLE PRO ITALIA	232.365	232.365
77	D	ANIMA ABSOLUTE RETURN	173.988	173.988
78	D	ALETTI GES C MT IV	24.196	24.196
79	D	CEDOLA MULTI TARGET V	470.754	470.754
80	D	CEDOLA MULTI ASSET III	385.344	385.344
81	D	BAYVK G2 FONDS	47.668	47.668
82	D	SIVE	50.200	50.200
83	D	DEKA MASTER HA EK I	362.722	362.722
84	D	AXA EURO DIVIDEND K	315.000	315.000
85	D	UNIVERSAL-CAV	95.331	95.331
86	D	BI FINANZFONDS	27.487	27.487
87	D	ALLIANZGI FONDS APNIESA	106.480	106.480
88	D	ALLIANZGI FONDS ABF	17.800	17.800
89	D	BAYVK A4 FONDS	156.413	156.413
90	D	ALLIANZGI FONDS GANO 2	27.958	27.958
91	D	ALLIANZGI FONDS TSF	4.000	4.000
92	D	DBI FONDS EBB	13.406	13.406
93	D	ALLIANZGI FONDS TOB	4.160	4.160
94	D	ALLIANZGI FONDS ELK	53.044	53.044
95	D	ALLIANZGI FONDS DUNHILL	15.760	15.760
96	D	ALLIANZGI FONDS AFE	280.079	280.079
97	D	ALLIANZGI FONDS PF1	836.769	836.769
98	D	ALLIANZGI FONDS PTV2	431.297	431.297
99	D	ALLIANZGI FONDS PF2	204.646	204.646
100	D	ALLIANZGI H	276.965	276.965
101	D	KREBSHILFE 2 FONDS	16.082	16.082
102	D	ALLIANZGI FONDS STIFTUNGSFONDS WISSENSCH	36.034	36.034
103	D	ALLIANZGI FONDS CAESAR	30.631	30.631
104	D	AXA EURO DIVIDEND DBVL	102.000	102.000
105	D	AXA EURO DIVIDEND D	18.000	18.000
106	D	AXA EURO DIVIDEND L	129.000	129.000
107	D	ALLIANZGI FONDS BREMEN	44.940	44.940
108	D	SDK K3 FONDS	15.610	15.610
109	D	BROCKEN UI FONDS	1.740.359	1.740.359
110	D	ALLIANZGI S AKTIEN	389.402	389.402
111	D	JANUS HENDERSON HORIZON FUND	4.233.966	4.233.966
112	D	GA FUND L	9.094	9.094
113	D	ABERDEEN STANDARD SICAV I	242.379	242.379
114	D	BNP PARIBAS EASY	1.855.948	1.855.948
115	D	GA FUND B	95.329	95.329
116	D	FONDAZIONE ROMA SIF	8.149	8.149
117	D	AXA INSURANCE DAC	51.000	51.000
118	D	UBAM	28.319	28.319
119	D	JANUS HEND INSTIT EUROP INDEX OPP FUND	20.229	20.229
120	D	AAM S P DEVELOPED MARKETS HIGH DIVIDEND	8.760	8.760
121	D	AMERICAN HEART ASSOCIATION, INC	5.068	5.068
122	D	AQUARIUS INTERNATIONAL FUND	9.397	9.397
123	D	CATHOLIC COMMUNITY FOUNDATION OF MINNESO	2.519	2.519
124	D	GUIDEMARK WORLD EX - US FUND	25.012	25.012
125	D	HEALTHNOW NEW YORK INC.	33.700	33.700



SNAM S.p.A.

Elenco Intervenuti (Tutti ordinati cronologicamente)

Assemblea Straordinaria/Ordinaria

Badge	Titolare		Ordinaria	Straordinaria
	Tipo Rap.	Deleganti / Rappresentati legalmente		
126	D	FRONTIER MFG CORE INFRASTRUCTURE FUND	3.373.387	3.373.387
127	D	FRONTIER MFG SELECT INFRASTRUCTURE FUND	653.197	653.197
128	D	NATIONWIDE RISK BASEDINTERNATIONAL EQUIT	62.314	62.314
129	D	PRAXIS INTERNATIONAL INDEX FUND	106.398	106.398
130	D	RRMAS 2016 BUSINESS HOLDINGS LP	2.075	2.075
131	D	TORTOISE ESSENTIAL ASSETS INCOMETERM FUN	9.893	9.893
132	D	PACIFIC GLOBAL INTERNATIONALEQUITY INCOM	7.463	7.463
133	D	WILSHIRE MUTUAL FUNDS INC - WILSHIR	33.957	33.957
134	D	CONSERVATION INTERNATIONAL FOUNDATION IN	5.081	5.081
135	D	HEITMAN GLOBAL PRIMES INFR SEED INVE LLC	4.685	4.685
136	D	ENHANCED INDEX INTERNATIONAL SHARE FUND	254.116	254.116
137	D	INSURANCE COMMISSION OF WESTERN AUSTRALI	1.445.046	1.445.046
138	D	AUSTRALIAN CATHOLIC SUPERAN RETIREM FUND	59.622	59.622
139	D	MERCER UNHEDGED OVERSEAS SHARES TRUST	183.956	183.956
140	D	AMP CAP UNHEDGED GL SHS MULTI MAN FUND	36.974	36.974
141	D	AMP INTERNATIONAL EQUITY INDEX FUND HEDG	298.686	298.686
142	D	IPAC SPECIALIST INVESTMENT STRATEGIES - INTERNATIONAL SHARE STRATEGY NO.1	7.819	7.819
143	D	IPAC SPEC INV STR INT SHARE STR NO 9	96.764	96.764
144	D	AMP GLOBAL LISTED INFRAS T INDEX FUND HED	849.334	849.334
145	D	UNISUPER	20.347	20.347
146	D	WHOLESALE UNIT TRUST GL. INFRASTRUCTURE F	8.349	8.349
147	D	WHOLESALE UNIT TRU MSCI GLOB IND SHAR FU	12.002	12.002
148	D	IPAC SPEC INVEST STR LISTED GL INFR	235.078	235.078
149	D	STRATEGIC INTERNATIONAL EQUITY FUND	34.202	34.202
150	D	AVSUPER FUND	193.257	193.257
151	D	KIWI INVEST MAN WHOLESALE CORE GLOBAL FD	108.629	108.629
152	D	WHOLESALE INTERNATIONAL CORE EQUITIES	6.818	6.818
153	D	AMP GLOBAL LISTED INFR MARKET IND FD HE	219.350	219.350
154	D	MERCER PROPERTY AND INFRASTRUCTURE	455.692	455.692
155	D	IPAC INCOME GENERATOR	239.467	239.467
156	D	BNZ WHOLESALE INTERN EQUITIES INDEX FUND	30.494	30.494
157	D	MEDIA SUPER	44.909	44.909
158	D	AON MASTER TRUST	34.655	34.655
159	D	BARYUM QUANT	40.000	40.000
160	D	AXA AA DIVERSFIE INDICIEL 1	211.402	211.402
161	D	FCP ALM ACTIONS EURO	750.000	750.000
162	D	STICHT BEDRIJFST FONDS VOOR DE MEDIA PNO	371.849	371.849
163	D	BNP PARIBAS EQUITY - FOCUS ITALIA	248.735	248.735
164	D	STICHTING AHOLD DELHAIZE PENSIOEN	174.214	174.214
165	D	FCP ALM ACTIONS MINIMUM VOLATILITE	518.871	518.871
166	D	FCP ARRCO QUANT 1	166.572	166.572
167	D	LFAML INDEXALPHA	176.203	176.203
168	D	FPE ESG PLUS	1.041.536	1.041.536
169	D	FCP FPI ESG	56.879	56.879
170	D	FCP FPE ESG	353.938	353.938
171	D	FCP FPI ESG PLUS	476.890	476.890
172	D	FONDS DE RESERVE POUR LES RETRAIT	269.521	269.521
173	D	FONDS DE RESERVE POUR LES RETRAITES	180.366	180.366
174	D	FONDS DE RESERVE POUR LES RETRAITES	2.654.093	2.654.093
175	D	FCP VILLIERS ACTIONS EUROPE SYST	1.146.613	1.146.613
176	D	FCP VILLIERS ACTIONS EUROPE SYST AGI	320.000	320.000

SNAM S.p.A.

Elenco Intervenuti (Tutti ordinati cronologicamente)

Assemblea Straordinaria/Ordinaria

Badge	Titolare		Ordinaria	Straordinaria
	Tipo Rap.	Deleganti / Rappresentati legalmente		
177	D	FCP VILLIERS ACTIONS EUROPE CPR AM	567.152	567.152
178	D	FCP ERAFP ACTIONS EUROS4 EDRAM	7.456.000	7.456.000
179	D	JANUS HENDERSON ADAPTIVE GLOBAL ALLOCATI	915	915
180	D	JANUS HENDERSON GLOBAL EQUITY INCOME FUN	8.713.459	8.713.459
181	D	JANUS HENDERSON GLOBAL INCOME MANAGED VO	555	555
182	D	JANUS HENDERSON INTERNATIONAL MANAGED VO	7.899	7.899
183	D	WORLD TRADE ORGANIZATION PENSION PLAN	18.599	18.599
184	D	PI CH - EUROPEAN FX SWISS EQUITIES TRACKER EX SL	73.723	73.723
185	D	PICTET CH INSTITUTIONAL - EUROPEAN	148.922	148.922
186	D	PICTET CH-GLOBAL EQUITIES	16.634	16.634
187	D	SWISS LIFE LUXEMBOURG SA	51.382	51.382
188	D	RP FONDS INSTITUTIONNEL ACTIONS MAR EMER	33.946	33.946
189	D	PICTET-EUROLAND INDEX	186.398	186.398
190	D	PICTET-EUROPE INDEX	342.530	342.530
191	D	FUJI XEROX CO LTD	495.429	495.429
192	D	INDEX MOTHER FUND EURO AREA EQUITY	37.462	37.462
193	D	SHINKO GLOBAL EQUITY INDEX MOTHER FUND	1.091	1.091
194	D	FOREIGN STOCK INDEX MOTHER FUND ONAL DEVELOPED COUNTRIES INDEX MOTHER FUNDD	66.600	66.600
195	D	GIVI GLOBAL EQUITY FUND A SERIES TRUST OF GLOBAL MULTI STRATEGY	27.004	27.004
196	D	DANSKE INVEST EUROPE HIGH DIVIDEND FUND	712.550	712.550
197	D	KAPIT PENSAM INVEST PSI 10 GLOBAL AKTIER	573.254	573.254
198	D	VELLIV, PENSION & LIVSFORSIKRING A/S	380.378	380.378
199	D	VERDIPAPIRFONDET EQUINOR AKSJER EUROPA	24.000	24.000
200	D	ROBECO CAPITAL GROWTH FUND	5.467.314	5.467.314
201	D	STICHTING SHELL PENSIOENFONDS	549.240	549.240
202	D	ROBECO QI INSTITUTIONAL GLOBAL DEVELOPED	237.642	237.642
203	D	JPML SA RE CA ROBECO UMB UCIT	509.707	509.707
204	D	ROBECO UMBRELLA FUND I.N.V.	254.721	254.721
205	D	MOMENTUM INVESTMENT FUNDS SICAV-SIF	299.603	299.603
206	D	FUNDACAO CALOUSTE GULBENKIAN	51.429	51.429
207	D	MOMENTUM GLOBAL FUNDS	54.975	54.975
208	D	INVESTERINGSFORENINGEN BANKINVEST EUROPA SMALL CAP AKTIER KL	32.019	32.019
209	D	BLACKROCK INSTITUTIONAL POOLED FUNDS PLC	290.494	290.494
210	D	NFS LIMITED TRAFALGAR COURT ADMIRAL PARK ST. PETER PORT	105.238	105.238
211	D	SHELL TRUST (BERMUDA) LIMITED AS TRUSTEE OF THE SHELL INTERNATIONAL PENSION FUND	24.153	24.153
212	D	SHELL TRUST (BERMUDA) LTD AS TRUSTEE OF THE SHELL OVERSEAS CONTRIBUTORY PENSION FUND	198.458	198.458
213	D	MINE SUPERANNUATION FUND	1.934.077	1.934.077
214	D	VANGUARD GLOBAL INFRASTRUCT. INDEX FUND	672.274	672.274
215	D	H.E.S.T. AUSTRALIA LIMITED	504.534	504.534
216	D	VANGUARD INTERNATIONAL SHARE INDEX FUND	662.171	662.171
217	D	CONSTRUCTION AND BUILDING UNIONS SUPER F	121.060	121.060
218	D	AUSTRALIANSUPER	3.726	3.726
219	D	SAS TRUSTEE CORPORATION POOLED FUND	115.883	115.883
220	D	UBS ASSET MANAGEMENT LIFE LTD	1.634.436	1.634.436
221	D	LUCRF PTY LTD FOR THE LABOUR UNION CO-O	14.974	14.974

SNAM S.p.A.

Elenco Intervenuti (Tutti ordinati cronologicamente)

Assemblea Straordinaria/Ordinaria

Badge	Titolare		Ordinaria	Straordinaria
	Tipo Rap.	Deleganti / Rappresentati legalmente		
222	D	ONEPATH GLOBAL SHARES - GLOBAL INFRASTRUCTURE (HEDGED) INDEX POOL	532.366	532.366
223	D	ROBECO GLOBAL DM CONSERVATIVE EQUITIES F	122.663	122.663
224	D	JAPAN TRUSTEE SERVICES BANK LTD AS TRUST	52.517	52.517
225	D	CONNECTICUT GENERAL LIFE INSURANCE COMPANY	24.555	24.555
226	D	BANCO CENTRAL DE TIMOR-LESTE (BCTL)	451.129	451.129
227	D	JPMORGAN CHASE BANK - PB - UNITED STATES INDIVIDUALS	2.274	2.274
228	D	JPMORGAN CHASE BANK - PB - UNITED STATES PARTNERSHIP	3.497	3.497
229	D	COMMINGLED PENSION TRUST FUND (INTERNATIONAL ADVANTAGE) OF JPMORGAN CHASE BANK	1.359.950	1.359.950
230	D	ROCKEFELLER & CO., INC	68.504	68.504
231	D	FIDELITY GLOBAL LOW VOLATILITY EQUITY FU	27.447	27.447
232	D	BRUNEI SHELL RETIREMENT BENEFIT FUND	5.889	5.889
233	D	ANZ WHOLESALE INTERN.SHARE NO. 1 FUND	7.779	7.779
234	D	BANK OF MAURITIUS	20.081	20.081
235	D	MAGELLAN WHOLESALE PLUS INFRASTRUCTURE F	378.079	378.079
236	D	JPMORGAN GLOBAL CORE REAL ASSETS LIMITED	30.658	30.658
237	D	TELSTRA SUPERANNUATION SCHEME	466.451	466.451
238	D	MANAGEMENT BOARD PUBLIC SERVICE PENSION	7.664	7.664
239	D	SUPERANNUATION FUNDS MANAGEMENT CORP	3.595	3.595
240	D	ISHARES WHOLESALE INTERN EQ INDEX FUND	155.658	155.658
241	D	FIDELITY MANAGEMENT AND RESEARCH CO	4.434	4.434
242	D	SUPERANNUATION FUNDS MANAGEMENT CORPORAT	14.495	14.495
243	D	TCORPIM INTERNATIONAL SHARE (UNHEDGED) F	119.165	119.165
244	D	WSSP INTERNATIONAL EQUITIES TRUST	145.005	145.005
245	D	BT WHOLESALE MULTI-MANAGER INTERNATIONAL SHARE FUND	38.355	38.355
246	D	THE BOEING COMPANY EMPLOYEE RETIREMENT P	1.586.946	1.586.946
247	D	THE BOEING COMPANY EMPLOYEE RETIREMENT PLANS MASTER TRUST	1.129.455	1.129.455
248	D	GRANT SAMUEL EPOCH GLOBAL EQUITY SHAREHO	3.105.515	3.105.515
249	D	ISHARES ALLCOUNTRY EQUITY INDEX FUND	9.493	9.493
250	D	JPMORGAN SAR EUROPEAN FUND 50/F	930.471	930.471
251	D	BOMBARDIER TRUST U.S. MASTER TRUST	109.627	109.627
252	D	BLACKROCK FISSION INDEXED INTL EQUITY FD	59.179	59.179
253	D	JPMORGAN LIFE LIMITED	8.815	8.815
254	D	BLACKROCK GLOBAL LISTED INFRASTRUCTURE F	114.043	114.043
255	D	IBM PERSONAL PENSION PLAN TRUST	49.468	49.468
256	D	ISHARES WHOLESALE SCREENED INT EQ IND F	14.404	14.404
257	D	IBM PERSONAL PENSION PLAN TRUST	26.847	26.847
258	D	ONEPATH GLOB SHARES LARGE CAP UNHED IN P	160.654	160.654
259	D	FIDELITY INVESTMENTS MONEY MANAGEMENT IN	5.765	5.765
260	D	THE BOEING COMPANY EMPLOYEE RETIREMENT PLANS MASTER TRUST	1.445.820	1.445.820
261	D	ADVANCE INTERNATIONAL SHARE INDEX FUND	150.054	150.054
262	D	UBS MSCI WORLD MINIMUM VOLATILITY IND FD	51.700	51.700
263	D	UBS FTSE RAFI DEVELOPED 1000 INDEX FUND	18.694	18.694
264	D	JPMORGAN FUND III ICVC-JPM DIVERSIFIED GROWTH FUND	7.926	7.926
265	D	PROSHARES DJ BROOKFIELD GLOB.INFRASTR.ET	288.555	288.555

SNAM S.p.A.

Elenco Interventuti (Tutti ordinati cronologicamente)**Assemblea Straordinaria/Ordinaria**

Badge	Titolare		Ordinaria	Straordinaria
	Tipo Rap.	Deleganti / Rappresentati legalmente		
266	D	NVIT INTERNATIONAL INDEX FUND	276.727	276.727
267	D	RETIREMENT INCOME PLAN OF SAUDI ARABIAN OIL COMPANY	3.872	3.872
268	D	SBC MASTER PENSION TRUST	1.428.548	1.428.548
269	D	FLEXSHARES STOXX GLOBAL ESG IMPACT INDEX	9.100	9.100
270	D	FLEXSHARES STOXX GLOBAL BROAD INFRASTRUC	1.722.210	1.722.210
271	D	FLEXSHARES MORNINGSTAR DEVELOPED MARKETS EX-US FACTOR TILT INDEX FUND	29.591	29.591
272	D	REYNOLDS AMERICAN DEFINED BENEFIT MASTER	69.341	69.341
273	D	EQ ADV. TRUST AXA INTL.CORE MANAGED VOLA	104.531	104.531
274	D	SBC MASTER PENSION TRUST 208	55.629	55.629
275	D	T ROWE PRICE INTERNATIONAL EQUITY INDEX	153.343	153.343
276	D	EQ ADVISORS TRUST EQ-GLOBAL EQUITY MANAG	83.408	83.408
277	D	JNL/MELLON CAPITAL INTNAL INDEX FUND	233.741	233.741
278	D	FLEXSHARES INTERNATIONAL QUALITY DIVIDEND DEFENSIVE INDEX FUND	37.264	37.264
279	D	EQ ADVISORS TRUST - A1M INTERNATIONAL MA	224.399	224.399
280	D	EQ ADVISORS TRUST - EQ/INTERNATIONAL MAN	350.243	350.243
281	D	ABU DHABI RETIREMENT PENSIONS AND BENEFI	198.176	198.176
282	D	MINISTRY OF ECONOMY AND FINANCE	28.280	28.280
283	D	MINISTRY OF ECONOMY AND FINANCE	397.147	397.147
284	D	THE SOUTHERN COMPANY SYSTEM MASTER	661.173	661.173
285	D	SOUTHERN COMPANY SYSTEM MASTER RETIREMEN	633.347	633.347
286	D	MINISTRY OF ECONOMY AND FINANCE	35.554	35.554
287	D	GOLDMAN SACHS TRUST - GOLDMAN SACHS ABSOLUTE RETURN TRACKER FUND	18.300	18.300
288	D	GOLDMAN SACHS TRUST - GOLDMAN SACHS INTE	110.623	110.623
289	D	PUBLIC EMPLOYEES RETIREMENT SYSTEM OF OHIO	702.986	702.986
290	D	MTB GOVERNMENT PENSION INVESTMENT FUND 4	7.387.184	7.387.184
291	D	THE MASTER TRUST BANK OF JAPAN LTD	2.402.893	2.402.893
292	D	JPM FUND ICVC-JPM MULTI-ASSET INCOME FD	42.698	42.698
293	D	JPMORGAN FUND ICVC - JPM EUROPE FUND	62.727	62.727
294	D	SHELL PENSIONS TRUST LIMITED AS TRU	259.280	259.280
295	D	STICHTING PENSIOENFONDS MEDISCH SPECIALI	192.219	192.219
296	D	BARCLAYS BANK UK RETIREMENT FUND	34.885	34.885
297	D	VANGUARD ESG INTERNATIONAL STOCK ETF	557	557
298	D	THE MASTER TRUST BANK OF JAPAN, LTD. AS TRUSTEE FOR MUTB400045792	1.220.323	1.220.323
299	D	VANGUARD FID COMPANY EUROPEAN STOCK INDE	94.374	94.374
300	D	VANGUARD TOTAL INTERNATIONAL STOCK INDEX	39.484.787	39.484.787
301	D	MTB FOR GOVERNMENT PENSION FD45828	1.238.537	1.238.537
302	D	THE MASTER TRUST BANK OF JAPAN LTD	4.062.767	4.062.767
303	D	CITY OF PHILADELPHIA PUBLIC EMPLOYEES RETIREMENT SYSTEM	470.932	470.932
304	D	STATE OF CALI SAV PLUS PROG MASTER TRUST	4.184	4.184
305	D	HC RENTE	18.947	18.947
306	D	VG V POOLFONDS PA1	106.785	106.785
307	D	EPS	49.174	49.174
308	D	VALENCIA INKA	23.602	23.602
309	D	OB 2	69.789	69.789
310	D	SUEBIA FONDS	13.066	13.066
311	D	VG V POOLFONDS VOL AG I	472.999	472.999

SNAM S.p.A.

Elenco Interventuti (Tutti ordinati cronologicamente)

Assemblea Straordinaria/Ordinaria

Badge	Titolare		Ordinaria	Straordinaria
	Tipo Rap.	Deleganti / Rappresentati legalmente		
312	D	SIEMENS-FONDS SIEMENS-RENTE	394.407	394.407
313	D	SIEMENS BSAV BALANCED	100.599	100.599
314	D	SIEMENS-FONDS SPT MM	89.532	89.532
315	D	SIEMENS DC BALANCED	94.919	94.919
316	D	ALLIANZGI-FONDS DSPT	159.407	159.407
317	D	ARTEMIS INSTITUTIONAL GLOBAL CAPITAL FUN	129.129	129.129
318	D	UI-E	140.862	140.862
319	D	NATIONWIDE INTERNATIONAL INDEX FUND	185.691	185.691
320	D	JPMORGAN EUROPEAN INVESTMENT TRUST PLC	527.230	527.230
321	D	EMPLOYEES RETIREMENT SYSTEM OF GEORGIA	242.730	242.730
322	D	TEACHERS RETIREMENT SYSTEM OF GEORGIA	1.222.350	1.222.350
323	D	JNL/BLACKROCK GLOBAL ALLOCATION FUND	233.087	233.087
324	D	VANTAGETRUST III MAST COLLECT INVE FU TR	133.538	133.538
325	D	T. ROWE PRICE GLOBAL EQUITY FUND	7.949	7.949
326	D	EQ ADVISORS TRUST - 1290 VT SMARTBETA EQ	6.000	6.000
327	D	FLEXSHARES INTERNATIONAL QUALITY DIVIDEND DYNAMIC INDEX FUND	313.851	313.851
328	D	THE MASTER TRUST BANK OF JAPAN LTD	156.122	156.122
329	D	THE MASTER TRUST BANK OF JAPAN LTD	16.427	16.427
330	D	BUREAU OF LABOR FUNDS-LABOR RETI FUND	52.214	52.214
331	D	BUREAU OF LABOR FUNDS- LABOR PENSION FUND	11.489.085	11.489.085
332	D	BUREAU OF LABOR FUNDS- LABOR PENSION FUND	3.545	3.545
333	D	BUREAU OF LABOR FUNDS - LABOR RETIREMENT FUND	1.140	1.140
334	D	BUREAU OF LABOR FUNDS-LABOR INSURANCE FU	1.436	1.436
335	D	BUREAU OF LABOR FUNDS - LABOR RETIREMENT FUND	9.008.960	9.008.960
336	D	BUREAU OF LABOR FUNDS-LABOR INSURANCE FU	2.628.805	2.628.805
337	D	MISSOURI EDUCATION PENSION TRUST	506.200	506.200
338	D	STATE OF WYOMING	147.699	147.699
339	D	SCHRODER GLOBAL DIVERSIFIED INCOME FUND	133.814	133.814
340	D	ARTEMIS GLOBAL EQUITY INCOME FUND	3.803.810	3.803.810
341	D	ARTEMIS EUROPEAN GROWTH FUND	450.000	450.000
342	D	FIDELITY INV.FUNDS-FIDELITY INDEX WORLD	91.444	91.444
343	D	FIDELITY INV. FIDELITY INDEX EUROPE EX U	126.680	126.680
344	D	THE MASTER TRUST BANK OF JAPAN LTD AS T	14.768	14.768
345	D	BLACKROCK INTERNATIONAL INDEX V.I.FUND OF BLACKROCK VARIABLE SERIES FUNDS INC.	25.938	25.938
346	D	BLACKROCK MULTI-ASSET INC.PORTF.OF BLACK	2.169.047	2.169.047
347	D	BLACKROCK MANAG.VOL.V.I. F.OF BLACK.VAR.	14.080	14.080
348	D	BLACKROCK TACTICAL OPP FD OF BLACK FDS	61.586	61.586
349	D	BLACKROCK DYNAMIC HIGH INC.PORTF.OF BLAC	133.602	133.602
350	D	THE MASTER TRUST BANK OF JAPAN LTD	169.835	169.835
351	D	THE MASTER TRUST BANK OF JAPAN LTD	887.358	887.358
352	D	BLACKROCK INSTITUTIONAL TRUST COMPA	3.808.529	3.808.529
353	D	BLACKROCK INSTITUTIONAL TRUST COMPANY N.A. INVESTMENT FUNDS FOR EMPLOYEE BENEFIT TRUSTS	15.846.842	15.846.842
354	D	IMPACT GLOBAL ALPHA TILTS NON-LENDABLE FUND B	1.716	1.716
355	D	BLACKROCK MSCI EAFB EQUITY INDEX NON-LENDABLE FUND	491.082	491.082
356	D	TRUST AND CUSTODY SERVICES BANK LIMITED	171.294	171.294
357	D	TRUST AND CUSTODY SERVICES BANK, LTD. AS TRUSTEE FOR MHTB AS TRUSTEE FOR MHAM INTERNATIONAL EQUITY INDEX MOTHER FUND	16.686	16.686

SNAM S.p.A.

Elenco Intervenuti (Tutti ordinati cronologicamente)

Assemblea Straordinaria/Ordinaria

Badge	Titolare		Ordinaria	Straordinaria
	Tipo Rap.	Deleganti / Rappresentati legalmente		
358	D	VANGUARD FIDUCIARY TRUST COMPANY INSTITUTIONAL TOTAL INTERNATIONAL STOCK MARKET INDEX TRUST	1.079.880	1.079.880
359	D	MSCI EUROPE EQUITY INDEX FUND B (EU	1.692.660	1.692.660
360	D	MSCI EUROPE EQUITY ESG SCREENED INDEX FUND B	2.916	2.916
361	D	GLOBAL EX US ALPHA TILTS FUND B	9.859	9.859
362	D	BLACKROCK MSCI EMU IMI INDEX FD B (EMUIM	1.662	1.662
363	D	MSCI ACWI EX-U.S. IMI INDEX FUND B2	126.944	126.944
364	D	MSCI WORLD EQUITY ESG SCREENED INDE	446.048	446.048
365	D	EUROPE EQUITY INDEX ESG SCREENED FU	141.100	141.100
366	D	INTERNATIONAL ALPHA TILTS FUND B (I	53.492	53.492
367	D	MSCI ACWI EX-FOSSIL FUELS ESG FOCUS	20.453	20.453
368	D	JPMORGAN INCOME BUILDER FUND	995.595	995.595
369	D	JPMORGAN GLOBAL RESEARCH ENHANCED IND FU	497.723	497.723
370	D	JPMORGAN GLOBAL ALLOCATION FUND	50.573	50.573
371	D	JPMORGAN DIVERSIFIED RETURN GLOB EQ ETF	29.913	29.913
372	D	JPMORGAN INSURANCE TRUST GLOBAL ALLOC PO	7.229	7.229
373	D	JPMORGAN INSURANCE TRUST INCOME BUILD PO	6.474	6.474
374	D	JPMORGAN DIVERSIF RETURN INTERNAT EQ ETF	457.772	457.772
375	D	JPMORGAN DIVERSIFIED RETURN EUROPE EQUITY ETF	8.588	8.588
376	D	JPMORGAN INTERNATIONAL ADVANTAGE FUND	3.013.084	3.013.084
377	D	JPMORGAN BETABUILDERS INTERNATIONAL	8.616	8.616
378	D	JPMORGAN BETABUILDERS EUROPE ETF	763.478	763.478
379	D	THRIFT SAVINGS PLAN	7.270.528	7.270.528
380	D	BLACKROCK CDN WORLD INDEX FUND	106.239	106.239
381	D	BLACKROCK CDN GLOBAL INFRASTRUCTURE EQUI	2.445.360	2.445.360
382	D	BLACKROCK CDN MSCI EAFE INDEX PLUS FUND	16.765	16.765
383	D	BLACKROCK CDN MSCI EAFE EQUITY INDEX FUN	934.594	934.594
384	D	CDN MSCI EAFE MINIMUM VOLATILITY INDEX F	56.205	56.205
385	D	STICHTING PENSIOENFONDS VOOR HUISARTSEN	83.250	83.250
386	D	JPMORGAN FUND ICVC - JPM GLOBAL RESEARCH ENHANCED INDEX EQUITY FUND	58.492	58.492
387	D	COLUMBIA GLOBAL INFRASTRUCTURE FUND	700.000	700.000
388	D	JPMORGAN DIVERSIFIED FUND	6.966	6.966
389	D	MULTI-MANAGER DIRECTIONAL ALTERN STRAT F	55.641	55.641
390	D	1290 FUNDS - 1290 SMARTBETA EQUITY FUND	6.000	6.000
391	D	UNICARE SAVINGS PLAN	106.269	106.269
392	D	NEW YORK LIFE INSURANCE AND ANNUITY CO	8.054	8.054
393	D	STATE OF NEW MEXICO STATE INVEST COUNCIL	195.796	195.796
394	D	THE KATHERINE MOORE REVOCABLE TRUST	3.809	3.809
395	D	KATHERINE C. MOORE CHARITABLE LEAD ANNUITY TRUST II	1.914	1.914
396	D	JAB CONSOLIDATED LTD	2.139	2.139
397	D	U S STEEL CORPO REPRES RETIREES BENEF TR	2.667	2.667
398	D	COMMINGLED PENSION TRUST FUND (INT'REPID INTERNATIONAL) OF JPMORGAN CHASE BANK	876.300	876.300
399	D	RAM (LUX) SYSTEMATIC FUNDS	170.813	170.813
400	D	WORLDVIEW INVESTMENT FUND	135.543	135.543
401	D	MERRILL LYNCH INTERNATIONAL	227.647	227.647
402	D	WIF-C S GBL LISTED INFRASTRUCTURE	9.761	9.761
403	D	WIF-LAZARD GBL PFD LISTED INFRA FD	3.984.493	3.984.493
404	D	NMM5-WIEQ-CNS ACCOUNT	5.285	5.285
405	D	NMM5-WIEQ-NVN ACCOUNT	96.675	96.675

SNAM S.p.A.

Elenco Interventuti (Tutti ordinati cronologicamente)

Assemblea Straordinaria/Ordinaria

Badge	Titolare		Ordinaria	Straordinaria
	Tipo Rap.	Deleganti / Rappresentati legalmente		
406	D	NMMS GIEP NVN ACCOUNT	213.103	213.103
407	D	NOMURA CCY FD GBL INFRASST STOCK FD	3.145.900	3.145.900
408	D	NMMS GIEP DWS ACCOUNT	49.957	49.957
409	D	SCHRÖDER EUROPEAN SMALL AND MID CAP VALUE FUND SCHRÖDER INV. MGMT.	363.400	363.400
410	D	DNCA INVEST	399.000	399.000
411	D	GÉNÉRALI SMART FUNDS SICAV	57.039	57.039
412	D	LBPAM ISR AVENIR EURO	1.822	1.822
413	D	LBPAM ISR ACTIONS EURO LARGE CAP	41.728	41.728
414	D	LBPAM IRC ACTIONS ISR	288.748	288.748
415	D	FCP HUMANIS RETRAITE ACTIONS	849.769	849.769
416	D	FCP HP ACTIONS LAZARD	54.331	54.331
417	D	FCP LBPAM IRC ACTIONS EURO MIN VAR	229.172	229.172
418	D	FCP HUMANIS RETRAITE ACTION BAS CARBONE	124.812	124.812
419	D	HUMANIS RETRAITE DIVERSIFIE	271.580	271.580
420	D	STICHTING JURIDISCH EIGENAAR ACTIAM	74.254	74.254
421	D	ACTIAM RESPONSIBLE INDEX FUND EQUITY EUR	842.592	842.592
422	D	FCP LAPLACE	346.964	346.964
423	D	AXA EQUITABLE LIFE INSURANCE CO	22.538	22.538
424	D	TELSTRA SUPERANNUATION SCHEME	419.766	419.766
425	D	ACCIDENT COMPENSATION CORPORATION	1.064.850	1.064.850
426	D	EQ ADVISORS TRUST - EQ/AB DYNAMIC MODERA	82.612	82.612
427	D	AVIVA LIFE & PENSIONS UK LIMITED	576.079	576.079
428	D	UNIVERSITIES SUPERANNUATION SCHEME	781.293	781.293
429	D	UKA-FONDS	46.200	46.200
430	D	EQ ADVISORS TRUST-AXA/AB DYNAMIC GROWTH	18.472	18.472
431	D	AVIVA INVESTORS INVESTMENT FUNDS IC	37.651	37.651
432	D	INVESCO OPPENHEIMER GLOBAL MULTI-AS	1.494	1.494
433	D	TRUST & CUSTODY SERVICES BANK LTD	281.131	281.131
434	D	TRUST & CUSTODY SERVICES BANK LTD AS TRUSTEE FOR PENSION INVESTMENT FUND TRUST NUMBER 21	35.300	35.300
435	D	KAPITAL DANSKE INVEST INST DAN PENS OBLI	2.688.732	2.688.732
436	D	AFDELING DANICA LINK - INDEKS GLOBALE AKTIER	11.927	11.927
437	D	VELLIV FORENINGEN F.M.B.A. VELLIV FORENINGEN	38.386	38.386
438	D	KDI AFDELING NORLIV	3.078	3.078
439	D	LOMBARD ODIER FUNDS (SWITZERLAND) SA 13D	341.016	341.016
440	D	BEST INVESTMENT CORPORATION	49.286	49.286
441	D	BEST INVESTMENT CORPORATION	391.624	391.624
442	D	INV. DANSKE INVEST EUROPA INDEKS KL	95.970	95.970
443	D	INV DANSKE INVEST GLOBAL INDEKS KL	87.250	87.250
444	D	INVEST DANSKE INV EUROPA HOJT UDBYTTE	1.624.071	1.624.071
445	D	INV. DANSKE INV.SELECT FLEXIN AKTIER	350.204	350.204
446	D	INV. DANSKE INVEST SELECT GLOBAL EQUITY SOLUTION AKK KL	52.736	52.736
447	D	DANSKE INVEST SELECT GLOBAL EQUITY	139.434	139.434
448	D	INV PROCAPTURE EUROPE INDEX FUND ACC KL	238.208	238.208
449	D	GLOBAL AC INDEX FUND - ACCUMULATING KL	58.682	58.682
450	D	DANSKE BK/CLIENT, UCITS	6.882	6.882
451	D	JPMORGAN MULTI INCOME FUND	319.443	319.443
452	D	HSBC POOLED INVESTMENT FUND 1 QUEEN'S ROAD, CENTRAL, HONG KONG, HONG KONG	45.177	45.177
453	D	NH-AMUNDI PRIV SEC INVEST TRUST D1	6.664	6.664

SNAM S.p.A.

Elenco Interventuti (Tutti ordinati cronologicamente)

Assemblea Straordinaria/Ordinaria

Badge	Titolare		Ordinaria	Straordinaria
	Tipo Rap.	Deleganti / Rappresentati legalmente		
454	D	DANSKE BANK PULJER	67.349	67.349
455	D	HSBC LIFE (INTERNATIONAL) LIMITED	12.025	12.025
456	D	HSBC EURO MULTI-ASSET INCOME FUND	91.265	91.265
457	D	ALLIANZ CHOICE BEST STYLES EUROPE FUND	155.434	155.434
458	D	MUANG THAI LIFE ASS PUB COMPANY LIMITED	98.860	98.860
459	D	JPMORGAN MULTI BALANCED FUND	18.882	18.882
460	D	FRIENDS LIFE AND PENSIONS LIMITED PIXHAM END	652.254	652.254
461	D	FTSE ALL WORLD INDEX FUND	144.925	144.925
462	D	JPMORGAN EUROPE STRATEGIC DIVIDEND FUND	42.034	42.034
463	D	CIVIL SERVICES EMPLOYEES PENSION FUND	10.603	10.603
464	D	WESLEYAN INTERNATIONAL GROWTH FUND	47.913	47.913
465	D	AI STRATEGIC GLOBAL EQUITY FUND	169.745	169.745
466	D	REASSURE LIMITED	635.256	635.256
467	D	AI GLOBAL EQUITY FUND	352.676	352.676
468	D	HSBC EUROPEAN INDEX FUND	770.440	770.440
469	D	PUTM ACS EUROPEAN EX UK FUND	2.133.837	2.133.837
470	D	FRIENDS LIFE FUNDS LIMITED	303.581	303.581
471	D	THE PRUDENTIAL ASSURANCE COMPANY LTD	741.079	741.079
472	D	PRUDENTIAL PENSIONS LIMITED	39.232	39.232
473	D	PUTM BOTHWELL EUROPE FUND	2.925.709	2.925.709
474	D	HSBC GLOBAL INVESTMENT FUNDS	13.371	13.371
475	D	HSBC ETFS PLC	149.887	149.887
476	D	TUTMAN B&CE CONTRACTED-OUT PENSION SCHEM	196.970	196.970
477	D	PUTM EUROPEAN UNIT TRUST	94.428	94.428
478	D	NATWEST TDS TST RBONE ACTIV INC GWTH	262.129	262.129
479	D	ALLIANZ CGI SUBFONDS EQUITIES	245.053	245.053
480	D	SONDERVERMOEGEN ALLIANZGI-FONDS DSW-DREFO	26.923	26.923
481	D	SONDERVERMOEGEN ALLIANZ ADAC AV FONDS	135.124	135.124
482	D	ALLIANZ PV-WS RCM SYSPRO INDEXING EUROLAND	21.253	21.253
483	D	SONDERVERMOEGEN ALLIANZ RFG FONDS	279.660	279.660
484	D	ALLIANZ VGI I FONDS AGI EQUITIES	165.120	165.120
485	D	SONDERVERMOEGEN DIM-MAGDEBURG-FONDS	94.224	94.224
486	D	INTERNATIONALE KAPITALANLAGEGESELLSCHAFT MBH	353.859	353.859
487	D	SONDERVERMOEGEN CORVUS FONDS	33.000	33.000
488	D	HSBC ETFS	22.166	22.166
489	D	NWT-GRAVITY EUROPEAN EQUITY FUND	35.016	35.016
490	D	SWISSCANTO FONDSLEITUNG AG	1.189.784	1.189.784
491	D	SWISS NATIONAL BANK	9.064.462	9.064.462
492	D	KUTXABANK GESTION SGIIC SA	1.353.219	1.353.219
493	D	CAIXABANK ASSET MANAGEMENT, SGIIC, S.A	563.000	563.000
494	D	VIDACAIXA, S.A.	2.859.516	2.859.516
495	D	ABSOLUTE RETURN ALPHA FUND AIM MULTI ASSET FUND	7.504	7.504
496	D	FINANZIARIA CERAMICA CASTELLARANO S P A	10.958.722	10.958.722
497	D	IRIS CERAMICA GROUP SOCIETA' PER AZIONI <i>di cui 5.800.000 azioni in garanzia a UNICREDIT S.P.A.;</i> <i>di cui 6.600.000 azioni in garanzia a UNICREDIT S.P.A.;</i>	84.890.583	84.890.583
498	D	THE HARTFORD RETIREMENT PLAN TRUST FOR US EMPLOYEES	34.405	34.405
499	D	LEGG MASON INTERNATIONAL LOW VOLATILITY HIGH DIVIDEND ETF	206.411	206.411
500	D	SUBSIDIZED SCHOOLS P FUND NORTHERN	23.453	23.453

SNAM S.p.A.

Elenco Intervenuti (Tutti ordinati cronologicamente)

Assemblea Straordinaria/Ordinaria

Badge	Titolare		Ordinaria	Straordinaria
	Tipo Rap.	Deleganti / Rappresentati legalmente		
501	D	PENTEGRA DEFINED BENEFIT PLAN FOR FINANCIAL INSTITUTIONS	240.398	240.398
502	D	AUTORIDADE MONETARIA DE MACAU	54.518	54.518
503	D	XTRACKERS MSCI KOKUSAI EQUITY ETF	7.120	7.120
504	D	BNY MELLON INTERNATIONAL EQUITY ETF	5.059	5.059
505	D	DHL GROUP RETIREMENT PLAN	742.949	742.949
506	D	MACQUARIE GLOBAL INFRASTRUCTURE TOTAL RETURN FUND INC	1.225.103	1.225.103
507	D	CDW 73 IRR PARA GL	1.158	1.158
508	D	1895 FONDS FGR	430.000	430.000
509	D	PACIFIC FUNDS DIVERSIFIED INCOME	1.431	1.431
510	D	PHILADELPHIA GAS WORKS PENSION PLAN	4.387	4.387
511	D	CADENCE GLOBAL EQUITY FUND LP	2.941	2.941
512	D	THE UNIVERSITY COURT OF THE UNIVERSITY OF GLASGOW	12.453	12.453
513	D	THE BANK OF NEW YORK MELLON EMPLOYEE BENEFIT COLLECTIVE INVESTMENT FUND PLAN	1.573.519	1.573.519
514	D	CF DV INTERNATIONAL STOCK INDEX FUND	82.233	82.233
515	D	PANAGORA RISK PARITY MULTI ASSET MASTER FUND LTD	81.830	81.830
516	D	2048 APG DME LACM GL	483.526	483.526
517	D	1171 APG DME CCL	148.600	148.600
518	D	FIDELITY SALEM STREET TRUST FIDELITY SAI INTERNATIONAL INDEX FUND	692.194	692.194
519	D	GS GLOBAL EQUITY FUND	140.000	140.000
520	D	IVY PROSHARES MSCI ACWI INDEX FUND	7.848	7.848
521	D	BCT POOLED INVESTMENT FUND SERIES SMARTEUROPEAN EQUITY FUND	19.519	19.519
522	D	THE FULTON DEKALB HOSPITAL AUTHORITY EMPLOYEES RETIREMENT PLAN	24.500	24.500
523	D	SHELL CANADA 2007 PENSION PLAN	20.643	20.643
524	D	SHELL CANADA 2007 PENSION PLAN 400	19.166	19.166
525	D	B4306 FRB M LUND REV TR	2.436	2.436
526	D	B4305 FRB S LUND RES TR FBO B LUND	3.093	3.093
527	D	PSE AND G NUCLEAR DECOMMISSIONING TRUSTHOPE CREEK QUALIFIED FUND	182.537	182.537
528	D	VOLUNTARY EMPLOYEES BENEFICIARY ASSOCIATION SOUTHERN CALIFORNIA EDISON COMPANY	6.385	6.385
529	D	RWSF CIT ACWI	328.137	328.137
530	D	LOCAL PENSIONS PARTNERSHIP INV	251.535	251.535
531	D	MOTHER CABRINI HEALTH FOUNDATION, INC.	64.690	64.690
532	D	C9W CITW FD PARAMETRIC	5.130	5.130
533	D	GLOBAL ATLANTIC BLACKROCK DISCIPLINED INTERNATIONAL CORE PORTFOLIO	4.254	4.254
534	D	INVESCO MARKETS II PLC	43.646	43.646
535	D	DEUTSCHE ASSET MANAGEMENT INVESTMENT GMBH ON BEHALF OF DEUTSCHE DCG EQ	18.158	18.158
536	D	MANULIFE MULTIFACTOR DEVELOPED INTERNATIONAL INDEX	4.908	4.908
537	D	CANDENCE GLOBAL EQUITY FUND LP	778	778
538	D	DRMA LTD	122.848	122.848
539	D	CENTRAL PENSION FUND OF THE INT UNION OF OPERATING ENGINEERS AND PARTICIPATING EMPLOYERS	73.500	73.500
540	D	WF FAIMT STATE STREET GLOBAL SERV	249.761	249.761

SNAM S.p.A.

Elenco Interventuti (Tutti ordinati cronologicamente)

Assemblea Straordinaria/Ordinaria

Badge	Titolare		Ordinaria	Straordinaria
	Tipo Rap.	Deleganti / Rappresentati legalmente		
541	D	TEXAS UTILITIES QUAL NDT PARTNERSHIP	3.907	3.907
542	D	ZVK DEAM SPK	33.100	33.100
543	D	GNPF COL EAFE GINNA Q	4.600	4.600
544	D	SUBSIDIZED SCHOOLS PROVIDENT FUND	75.039	75.039
545	D	PB SSGA INTL EQ TAX	11.080	11.080
546	D	FEDERATED INTERNATIONAL DIVIDEND STRATEGY PORTFOLIO	720.200	720.200
547	D	N.V. HAGELUNIE	6.305	6.305
548	D	FEDERATED INTER STRAT VALUE DIV FD	1.049.125	1.049.125
549	D	THE CARL VICTOR PAGE MEMORIAL FNDN	184.439	184.439
550	D	MARANIC II LLC	2.240	2.240
551	D	CERVURITE INTERNATIONAL LLC	41.669	41.669
552	D	USMIA GLOBAL EQUITY	9.930	9.930
553	D	AZVB AI EQ DEV EAI	144.294	144.294
554	D	VY FRANKLIN INCOME PORTFOLIO	23.212	23.212
555	D	ALAMOSA LLC	4.689	4.689
556	D	RIVER PARTNERS GLOBAL EQUITY, LLC	2.349	2.349
557	D	CENTRAL PENSION FUND OF THE INT UNION OF OPERATING ENGINEERS S AND PARTICIPATING EMPLOYERS	374.054	374.054
558	D	VANGUARD EUROPEAN STOCK INDEX FUND	3.919.087	3.919.087
559	D	VANGUARD FTSE ALL-WORLD EX US INDEX FUND	4.184.337	4.184.337
560	D	UMC BENEFIT BOARD, INC	114.524	114.524
561	D	WESPATH FUNDS TRUST	10.740	10.740
562	D	GEORGIA TECH FOUNDATION	15.023	15.023
563	D	LEGAL AND GENERAL UCITS ETF PLC	57.453	57.453
564	D	RI MFS	60.852	60.852
565	D	BNYMTCIL WINTON GLOBAL EQUITY FD TR	4.667	4.667
566	D	STICHTING DEPOSITARY APG DEVELOPED MARKETS EQUITY POOL OUDE LINDESTRAAT	714.084	714.084
567	D	NATIONAL BANK TRUST	126.399	126.399
568	D	MACQUARIE MANAGEMENT HOLDINGS, INC.	6.842	6.842
569	D	FFI STRATEGIES PORTFOLIO	2.881	2.881
570	D	STICHTING BEDRIJFSTAKPENSIOENFONDS	176.313	176.313
571	D	DEP QF SSGA NONUS EQUITY B2	12.912	12.912
572	D	DEP QF SSGA NONUS EQUITY B1	13.104	13.104
573	D	DEP QF SSGA NONUS EQUITY R2	13.370	13.370
574	D	DEP QF SSGA NONUS EQUITY H1	6.770	6.770
575	D	THE CONSOLIDATED EDISON PENSION PLAN MASTER TRUST	1.014.019	1.014.019
576	D	VOYA GLOBAL HIGH DIVIDEND LOW VOLATILITY FUND	11.297	11.297
577	D	CENTRAL PENSION FUND OF THE INTERNATIONAL UNION OF OPERATING ENGINEERS AND PARTICIPATING EMPLOYERS	177.076	177.076
578	D	QS INTERNATIONAL EQUITY FUND	150.000	150.000
579	D	55002 UP EUROPAEISKE AKTIER	380.348	380.348
580	D	HUDSON EAST RIVER SYSTEMS, LLC	429.112	429.112
581	D	KAPITALFORENINGEN EMD INVEST, GLOBALE AK TIER/III	54.374	54.374
582	D	KAPITALFORENINGEN EMD INVEST, GLOBALE AK TIER/II	62.462	62.462
583	D	DELTA LLOYD EQUITY SUSTAINABLE GLOBAL FUND A	998.522	998.522
584	D	DELTA LLOYD EQUITY SUSTAINABLE GLOBAL FUND DPF	290.832	290.832
585	D	DELTA LLOYD EQUITY SUSTAINABLE GLOBAL FUND	769.524	769.524
586	D	ADVANCED SERIES ASTPRUDENTIAL FLEXIBLE MULTI STRATEGY PORTFOLIO	14.247	14.247
587	D	AST QMA INTL CORE EQUITY PORT PDMP	146.080	146.080



SNAM S.p.A.

Elenco Intervenuti (Tutti ordinati cronologicamente)

Assemblea Straordinaria/Ordinaria

Badge	Titolare		Ordinaria	Straordinaria
Tipo Rap.	Deleganti / Rappresentati legalmente			
588	D	THE NATURE CONSERVANCY WORLDWIDE OFFICE	8.791	8.791
589	D	GREAT WEST CORE STRATEGIES INTERNATIONAL EQUITY FUND	7.790	7.790
590	D	DT INTERNATIONAL STOCK INDEX FUND	93.036	93.036
591	D	NATWEST TDS DFP BNYM RM GLO EQ FUND	11.992	11.992
592	D	UNEMPLOYMENT PENSION FUND	18.220	18.220
593	D	FLORIDA LLC	54.018	54.018
594	D	CENTRAL PENSION FD OF THE INTL UNION OF OPERATING ENGINEERS AND PARTICIPATING EMPLOYERS	190.985	190.985
595	D	GENERAL MILLS GROUP TRUST	9.861	9.861
596	D	AUTO CLUB GROUP	7.081	7.081
597	D	LEGG MASON FUNDS ICVC LEGG MASON	6.223.535	6.223.535
598	D	RARE GLOBAL INFRASTRUCTURE VALUE FUND	226.232	226.232
599	D	LEGG MASON GLOBAL INFRASTRUCTURE ETF	22.511	22.511
600	D	PRINCIPAL FUNDS INC DIVERSIFIED REAL ASSET FUND	235.783	235.783
601	D	LEGG MASON GLOBAL FUNDS PLCLEGG MASON RARE INFRASTRUCTURE VALUE FUND	3.197.494	3.197.494
602	D	PRINCIPAL FUNDS INC DIVERSIFIED REAL ASSET FUND	3.215.646	3.215.646
603	D	AUTO CLUB INSURANCE ASSOCIATION	13.896	13.896
604	D	ALASKA PERMANENT FUND CORPORATION	2.995.914	2.995.914
605	D	INTERNATIONAL BANK FOR RECONSTRUCTION AND DEVELOPMENT	6.791	6.791
606	D	BLACKROCK GLOBAL FUNDS	2.008.263	2.008.263
607	D	ALLSTATE INSURANCE CO BLACKROCK	19.932	19.932
608	D	CASEY FAMILY PROGRAMS	45.444	45.444
609	D	ROWF GT ALPHAEXTEAFE	213.338	213.338
610	D	INTERNATIONAL BANK FOR RECONSTRUCTION AND DEVELOPMENT	9.228	9.228
611	D	INTERNATIONAL BANK FOR RECONSTRUCTION AND DEVELOPMENT	79.185	79.185
612	D	BOK KIC AAEQ 3	7.136	7.136
613	D	PITTSBURGH THEOLOGICAL SEMINARY OF THE PRESBYTERIAN CHURCH	7.957	7.957
614	D	GOLDMAN SACHS ETF TRUST GOLDMAN SACHS INT EQUITY ETF GOLDMAN SACHS AND CO	3.265	3.265
615	D	PS DWA DEVELOPED MRKTS TECH LEADERS	149.749	149.749
616	D	PS FTSE RAFI DEVEL MAR EX US PORT	167.828	167.828
617	D	POWERSHARES GLOBAL FUNDS IRELAND PLC	6.836	6.836
618	D	PS FTSERAFI EU UCITS ETF BNYMTCIL	1.832	1.832
619	D	AST PRU GRWTH ALL PTF QMA EAFE PDPF	833.373	833.373
620	D	WILM MULTI MGR FD JO HAMBRO	373.600	373.600
621	D	AST FI PYRAMIS QUANT AA GLB EQ PDGH	142.993	142.993
622	D	AST BLKRK GLBL STR INT SAE PDDC	13.334	13.334
623	D	PSF FLEXIBLE MANAGED PORTF QMA	11.949	11.949
624	D	PSF CONSERVATIVE BAL PORTF QMA	6.780	6.780
625	D	PRUDENTIAL INVESTMENT PORTFOLIOS INC PRUDENTIAL BALANCED FUND	8.492	8.492
626	D	RCKFLR BROS RHMBLN ACWI EXUS 290611 ROCKEFELLER BROTHERS FUND INC	4.712	4.712
627	D	FT DJ STOXX SEL DIV 30 INDEX FUND	1.131.850	1.131.850
628	D	BNYMTCIL GLG EUROPEAN EQ ALTER TRAD	114.100	114.100
629	D	GREAT WEST INTERNATIONAL INDEX FUND	147.980	147.980

SNAM S.p.A.

Elenco Intervenuti (Tutti ordinati cronologicamente)

Assemblea Straordinaria/Ordinaria

Badge	Titolare		Ordinaria	Straordinaria
	Tipo Rap.	Deleganti / Rappresentati legalmente		
630	D	ADVANCED SERIES TRUST-AST PRUDENTIAL GROWTH ALLOCATION PORTFOLIO	655.911	655.911
631	D	AMERICAN ELECTRIC POWER MASTER RETIREMENT TRUST	130.493	130.493
632	D	700021 PD GLOBALE AKTIER I	1.307.482	1.307.482
633	D	DEUTSCHE XTRK MSCI EMU HDG EQ ETF	9.610	9.610
634	D	GS ACTIVEBETA EUROPE ETF	5.571	5.571
635	D	GS ACTIVE BETA INTL EQUITY ETF	325.605	325.605
636	D	THE AMERICAN UNIVERSITY IN CAIRO	13.337	13.337
637	D	VOYA BALANCED PORT INTL VALUE	12.599	12.599
638	D	VOYA INTERNATIONAL INDEX PORTFOLIO	340.424	340.424
639	D	VOYA GLOBAL EQUITY PORTFOLIO	696.134	696.134
640	D	MINISTERS AND MISSIONS BENEFIT BRD OF AMERICAN BPTST CHURCHES	24.560	24.560
641	D	VOYA GLOBAL EQUITY FUND	255.382	255.382
642	D	IQ 50 PERCENT HEDGED FTSE EURO ETF	2.283	2.283
643	D	IQ 50 PERCENT HEDGED FTSE INTL ETF	50.493	50.493
644	D	INVESCO S AND P EUROPE 350 EQUAL WEIGHT INDEX ETF	2.184	2.184
645	D	STICHTING SPOORWEGPENSIOENFONDS	16.366	16.366
646	D	INTERNATIONALE KAPITALANLAGEGESELLSCHAFT MBH ON BEHALF OF PPI NR	50.239	50.239
647	D	THE BANK OF KOREA	440.684	
648	D	BANK OF KOREA	194.099	
649	D	PFI INTL EQUITY INDEX FUND	165.441	
650	D	BNP PBIL MACQUAR FT FL INFR UTIL	945.367	
651	D	BNYMTCIL PS ST HIDVLWVI UCITS ETF	53.190	
652	D	ALLSTATE LIFE INSURANCE COMPANY	9.420	
653	D	BNYMTCIL LM QS MV EURO EQ GAI FD	87.779	
654	D	BNYTD CF MACQUARIE GBL INFRS SRS FD	157.869	
655	D	BNYMTCIL LAZARD GBL LI EQUITY FD	22.086.862	
656	D	FEDERATED GLOBAL STRATEGIC VALUE DIVIDEND	5.720	5.720
657	D	THE STATE OF CONNECTICUT	61.800	61.800
658	D	BNYTD CF CANLIFE GLBL INFRA FD	16.864	16.864
659	D	PGIF EUROPEAN EQUITY FUND BNYMTCIL	31.295	31.295
660	D	PFI OVERSEAS FD PMC	121.911	121.911
661	D	PFI OVERSEAS FD BHMS	3.595.789	3.595.789
662	D	VY TEMPLETON FOREIGN EQUITY	528.082	528.082
663	D	VOYA INTERNATIONAL HIGH DIVIDEND EQUITY INCOME FUND	58.446	58.446
664	D	VOYA GLOBAL EQUITY DIVIDEND AND PREMIUM OPPORTUNITY FUND	673.264	673.264
665	D	VOYA GLOBAL ADVANTAGE AND PREMIUM OPPORTUNITY FUND	211.904	211.904
666	D	VOYA GLOBAL EQUITY DIVIDEND FUND	54.518	54.518
667	D	ARC RB EQ DEV KAITOS	2.966	2.966
668	D	POWERSHARES PUREBETA FTSE DEVELOPED EX NORTHAMERICA PORTFOLIO	352	352
669	D	DEUTSCHE XTRKS MSCI EURO CCYHDG	123.897	123.897
670	D	BNYMTCIL LM QS MV GBL EQ GAI FD	9.084	9.084
671	D	DBX FTSE DEV EX US COMP FACTOR	22.837	22.837
672	D	ASV RB EQ DEV MENKAR	6.870	6.870
673	D	PGTF DR NON US EQUITY GT	56.367	56.367
674	D	DEUTSCHE XTRKS MSCI EAFE CCYHDG	582.976	582.976



SNAM S.p.A.

Elenco Interventuti (Tutti ordinati cronologicamente)

Assemblea Straordinaria/Ordinaria

Badge	Titolare		Ordinaria	Straordinaria
	Tipo Rap.	Deleganti / Rappresentati legalmente		
675	D	LYONDELLBASELL MT EPOCH	462.921	462.921
676	D	RBS MFS	500.918	500.918
677	D	SBSA GEPF BLACKROCK EQUITY	215.797	215.797
678	D	ULSTER BANK PENSION TRUSTEES LIMITED ULSTER BANK GROUP	60.867	60.867
679	D	AA MFS	60.357	60.357
680	D	BOA PENSION SSGA	111.958	111.958
681	D	RTC EMULATION	41.005	41.005
682	D	DAEC Q SSGA INTL TC	3.535	3.535
683	D	DAEC NQ SSGA TAX	2.592	2.592
684	D	PFI DIV REAL ASSET FUND MACQUARIE	1.055.444	1.055.444
685	D	APL RB EQ CONS CERES	296.568	296.568
686	D	APL RB EQ DEV MIRA	9.606	9.606
687	D	BLL AQUILA LIFE FTSE RAFI DEVELOPED	242.586	242.586
688	D	BLL AQUILA LIFE MSCI WORLD FUND	401.226	401.226
689	D	BLL AQUILA LIFE GLOBAL MINIMUM	423.404	423.404
690	D	BLL AQUILA LIFE OSEAS EQUITY FUND	2.132	2.132
691	D	BR GLOBAL OPP PORT EQUITY SLEEVE	84.424	84.424
692	D	BLL AQUILA LIFE EUROPEAN EQUITY	1.683.335	1.683.335
693	D	AIF 21104 LPI AKT EUROPA II	27.975	27.975
694	D	INVESTERINGSFORENINGEN LAEGERNES INVEST,	11.686	11.686
695	D	DELAWARE POOLED TRUST DELAWARE GLOBAL LISTED REAL ASSETS FUND	218.557	218.557
696	D	SEMPRA ENERGY PENSION MASTER TRUST	57.784	57.784
697	D	SEATTLE CITY EMPLOYEES RETIREMENT SYSTEM	3.369	3.369
698	D	PS6F STATE STREET INTL EQ	159.158	159.158
699	D	NMPF COL EAFE NMP Q	9.800	9.800
700	D	CC COL EAFE Q UN 1	4.200	4.200
701	D	CC COL EAFE Q UN 2	6.000	6.000
702	D	CZ AANDELEN SSGA	17.552	17.552
703	D	PGEF PG E QUALIFIED PANAGORA EAFE	83.448	83.448
704	D	PDBF NUVEEN	107.387	107.387
705	D	PUBLIC SCHOOL TEACHERS' PENSION AND RETIREMENT FUND OF CHICAGO	518.388	518.388
706	D	DWS INVESTMENT GMBH ON BEHALF OF DEAM FONDS ZDV	31.100	31.100
707	D	WF AND CO CASH PLN EVERGN INV I	155.228	155.228
708	D	WF KNIGHTS OF COLUMBUS MAST TR SSGA	81.199	81.199
709	D	THE EUROPEAN CENTRAL BANK	152.610	152.610
710	D	EMPLOYEES RETIREMENT SYSTEM OF THE CITY OF BALTIMORE	214.094	214.094
711	D	AL TRUST H3 FONDS SPK	106.778	106.778
712	D	AL TRUST FONDS SP 7 SPK	207.532	207.532
713	D	ADVANCED SERIES TRUST -AST FI PYRAMIS QUANTITATIVE PORTFOLIO	193.472	193.472
714	D	WF AUTO CLUB INSURANCE ASSOCIATION	147.034	147.034
715	D	SHELL PENSION TRUST	39.333	39.333
716	D	SHELL PENSION TRUST	68.907	68.907
717	D	MNVF SSGA INTL EQUITY	9.552	9.552
718	D	DREYFUS INDEX FUNDS INC DREYFUS INTERNATIONAL STOCK INDEX FUND	82.628	82.628
719	D	ECBSEG	135.000	135.000
720	D	CP2F LAZARD INFRASTRUCTURE	583.330	583.330

SNAM S.p.A.

Elenco Interventuti (Tutti ordinati cronologicamente)

Assemblea Straordinaria/Ordinaria

Badge	Titolare		Ordinaria	Straordinaria
	Tipo Rap.	Deleganti / Rappresentati legalmente		
721	D	BELLSOUTH CORP RFA VEBA TRUST	29.221	29.221
722	D	SPARTAN INTL INDEX	3.890.924	3.890.924
723	D	PUBLIC EMPLOYEE RETIREMENT SYSTEM OF IDAHO	110.920	110.920
724	D	DIOCESE OF VENICE PENSION PLAN AND TRUST	2.527	2.527
725	D	UFJF MCM MSCI WORLD FD	24.036	24.036
726	D	FIRE AND POLICE PENSION ASSOCIATION OF COLORADO	37.941	37.941
727	D	RHODE ISLAND EMPLOYEES RETIREMENT SYSTEMS POOLED TRUST	233.141	233.141
728	D	ALICNY BLACKROCK GBL EQUITY	5.514	5.514
729	D	BLACKROCK ACWI USIMI	664.618	664.618
730	D	NSNF PARA EAFE PI 2	10.544	10.544
731	D	NSNF PARA EAFE PI 1	6.330	6.330
732	D	NSNF PARA EAFE MONTI	21.839	21.839
733	D	MINISTER FOR FINANCE AND IRELAND STRATEGIC INVESTMENT FUND ISIF	11.583	11.583
734	D	HIGF HGHLD PBINF WLGTN CF	1.146	1.146
735	D	HGHF HGHLD PBINF WLNSTN	2.323	2.323
736	D	MO3F MARATHON WELLINGTN	12.208	12.208
737	D	VANGUARD INTL HIGH DIV YLD INDEX FD	418.651	418.651
738	D	COUNTY EMPLOYEES ANNUITY AND BENEFIT FUND OF COOK COUNTY	713.388	713.388
739	D	COUNTY EMPLOYEES ANNUITY AND BENEFIT FUND OF COOK COUNTY	92.329	92.329
740	D	UNITED CHURCH FUNDS QMA BFF	3.618	3.618
741	D	DEUTSCHE XTRK MSCI STH EUR HDG ETF	2.037	2.037
742	D	DEUTSCHE XTRK MSCI EAFE HDY HDG ETF	465.416	465.416
743	D	DEUTSCHE XTRK MSCI ALL WRLD HDY ETF	12.581	12.581
744	D	AZL INTERNATIONAL INDEX FUND	217.615	217.615
745	D	AURION GLOBAL EQUITY FUND	7.302	7.302
746	D	INDIANA PUBLIC RETIREMENT SYSTEM	439.001	439.001
747	D	PUBLIC EMPLOYEES RETIREMENT ASSOCIATION OF NEW MEXICO	72.870	72.870
748	D	AL TRUST AKTIEN EUROPA SPK	15.032	15.032
749	D	UPS GROUP TRUST	439.057	439.057
750	D	TENNESSEE VALLEY AUTHORITY RETIREMENT SYSTEM	51.102	51.102
751	D	THE STATE OF CONNECTICUT ACTING THROUGH ITS TREASURER	305.706	305.706
752	D	JOHN S. AND JAMES L. KNIGHT FOUNDATION	164.233	164.233
753	D	BOARD OF PENSIONS OF THE EVANGELICAL LUTHERAN CHURCH IN AMERICA	43.869	43.869
754	D	3M ERIP RAFI EAFE	15.641	15.641
755	D	AP7 EQUITY FUND	2.494.735	2.494.735
756	D	SISTERS OF CHARITY OF LEAVENWORTH HEALTH SYSTEM MASTER TRUST	35.144	35.144
757	D	SIEMENS BALANCED	38.355	38.355
758	D	LAWRENCE LIVERMORE NATIONAL SECURITY LLC AND LOS ALAMOS NATIONAL SECURITY LLC DEFINED BENEFIT BENEFIT PLANGROUP TRUST	301.798	301.798
759	D	ADEPT INVESTMENT MANAGEMENT PLC	97.007	97.007
760	D	VIRGINIA RETIREMENT SYSTEM	2.221.209	2.221.209
761	D	VIRGINIA RETIREMENT SYSTEM	973.000	973.000
762	D	VIRGINIA RETIREMENT SYSTEM	1.206.661	1.206.661

SNAM S.p.A.

Elenco Intervenuti (Tutti ordinati cronologicamente)

Assemblea Straordinaria/Ordinaria

Badge	Titolare		Ordinaria	Straordinaria
	Tipo Rap.	Deleganti / Rappresentati legalmente		
763	D	VIRGINIA RETIREMENT SYSTEM	323.043	323.043
764	D	PMPT-INKA-FONDS	123.758	123.758
765	D	UTC EDHEC BLACKROCK UNITED TECHNOLOGIES CORPORATION MASTER RETIREMENT	29.489	29.489
766	D	TFA BLACKROCK INC INTL	511.786	511.786
767	D	NV RBIF ALLNCEBRNSTN INTL EQ	18.666	18.666
768	D	NV PERS SSGA EAFE INDEX PUBLIC EMPLOYEES RETIREMENT SYSTEM OF NEVADA	637.815	637.815
769	D	NV PERS MELLON CAPITAL INDEX	608.899	608.899
770	D	LOUISIANA STATE ERS MSCI EXUS INDEX	259.700	259.700
771	D	IN8 COP TREAS PWP RHUMBLINE MSCI	14.843	14.843
772	D	AB FOODS ARTEMIS	860.081	860.081
773	D	CPA COP PSERS PSERS ACWI X US INDEX	258.595	258.595
774	D	MIDDLETOWN WORKS HOURLY AND SALARIED UNION RETIREES HEALTH CARE FUND	7.207	7.207
775	D	INTERNATIONALE KAPITALANLAGEGESELLSCHAFT MBH ACTING FOR ACCOUNT OF INKA PBEAKK	928.435	928.435
776	D	ZOETWAREN ROBECO MANAGED	183.479	183.479
777	D	DUKE ENERGY QUALIFIED NUCLEAR DECOMMISSIONING	68.788	68.788
778	D	VOYA INTERNATIONAL CORE FUND	150.362	150.362
779	D	PENN SERIES DEV INTL INDEX FUND	14.360	14.360
780	D	BLL AQUIL LIFGLO3000 FMEN WHT INDFD	75.781	75.781
781	D	BLACKROCK LIFE LIMITED	105.826	105.826
782	D	POOL RE L AND G MSCI EQ	29.220	29.220
783	D	POOL RE JPM REI EQUITY	35.379	35.379
784	D	AST GS MULTI ASSET PORT LIQ PDHB	9.248	9.248
785	D	SRPRIAM CALLISTO	1.668.334	1.668.334
786	D	SRP AQR	164.447	164.447
787	D	BELL ATLANTIC MASTER TRUST	11.266	11.266
788	D	PENSION RESERVES INVESTMENT TRUST FUND	494.964	494.964
789	D	EMPLOYEES RETIREMENT SYSTEM OF THE STATE OF HAWAII	224.083	224.083
790	D	BLACKROCK WORLD EX FLORIDA RET SYS	287.859	287.859
791	D	FLORIDA RETIREMENT SYSTEM	153.687	153.687
792	D	FLORIDA RETIREMENT SYSTEM	125.436	125.436
793	D	FLORIDA RETIREMENT SYSTEM	4.048.453	4.048.453
794	D	EMPLOYEES RETIREMENT SYSTEM OF TEXAS	57.000	57.000
795	D	BNYMTD BLK CONT EUR EQ TRCK FD INV	1.633.927	1.633.927
796	D	SANTA BARBARA COUNTY EMPLOYEES RETIREMENT SYSTEM	299.580	299.580
797	D	IOWA PUBLIC EMPLOYEES RETIREMENT SYSTEM	214.606	214.606
798	D	METROPOLITAN LIFE INSURANCE COMPANY	103.954	103.954
799	D	PRUDENTIAL INVESTMENT PORTFOLIO 2 PRUDENTIAL QMA INTL DEVELOPED MRKTS INDEX FUND	7.757	7.757
800	D	ENERGY INSURANCE MUTUAL LIMITED	10.266	10.266
801	D	STICHTING BEDRIJFSPENSIOENFONDS VOOR	361.139	361.139
802	D	KAPITALFORENINGEN INVESTIN PRO	4.170	4.170
803	D	POWERSHARES S AND P INTERNATIONAL DEVELOPED HIGH DIVIDEND LOW VOLATILITY PORTFOLIO	32.596	32.596
804	D	AZL NFJ INTERNATIONAL VALUE FUND	15.864	15.864
805	D	STATE OF WISCONSIN INVESTMENT BOARD	1.328.112	1.328.112
806	D	DEUTSCHE XTRKS MSCI ALL WORLD HDG	10.782	10.782

SNAM S.p.A.

Elenco Intervenuti (Tutti ordinati cronologicamente)

Assemblea Straordinaria/Ordinaria

Badge	Titolare		Ordinaria	Straordinaria
	Tipo Rap.	Deleganti / Rappresentati legalmente		
807	D	GVFT SERIES D WORLD EQUITY INC SER	129.700	129.700
808	D	GUGGENHEIM WORLD EQUITY INCOME FD	48.446	48.446
809	D	HIGHLAND EQUITY FUND	61.883	61.883
810	D	HIGHLAND COLLECTIVE INVESTMENT TRUST	34.525	34.525
811	D	IQ CANDRIAM ESG INTERNATIONAL EQUITY ETF	20.093	20.093
812	D	AOHIT HAI RHUMBLINE EAFE THE ARCHDIOCESE OF HARTFORD INVESTMENT TRUST	1.145	1.145
813	D	ING PARAPLUFONDS 1 NV	93.556	93.556
814	D	NN PP1NV NN PREMIUM DIVIDEND FUND	25.121	25.121
815	D	BOK KIC GPEQO	1	1
816	D	THE GOVERNMENT EMPLOYEES PENSION FUND GEPF	85.553	85.553
817	D	BOK MCM DM PEQ	11.088	11.088
818	D	POWERSHARES S AND P GLOBAL EX CANADA HIGH DIVIDEND LOW VOLATILITY INDEX ETF	21.520	21.520
819	D	HRCR RPMT HAP RHUMBLINE EAFE	41	41
820	D	SIEMENS FONDS INVEST GMBH ON BEHALF OF SIEMENS EMU EQUITIES	149.759	149.759
821	D	NATWEST DEP SPF EUROPE EQ SSGA	104.516	104.516
822	D	PS FTSE LO BT EQ WT PORT	2.819	2.819
823	D	PUBLIC EMPLOYEES RETIREMENT SYSTEM OF MISSISSIPPI	280.532	280.532
824	D	MI FONDS K12 SPK	285.963	285.963
825	D	THE ESB PENSION FUND	776.228	776.228
826	D	ESB PEN SCHEPOCH	519.287	519.287
827	D	AMUNDI SGR SPA / AZIONARIO EUROPA	388.079	388.079
828	D	NUVEEN GLOBAL INVESTORS FUND	514.626	514.626
829	D	SEI GLOBAL MASTER FUND PLC	29.219	29.219
830	D	ALLIANCEBERNSTEIN FUND-DYNAMIC	7.421	7.421
831	D	NUVEEN GLOBAL INVESTORS FUND P	89.961	89.961
832	D	KOKUSAI EQUITY INDEX FUND	48.326	48.326
833	D	CONSULTING GROUP CAPITAL MARKE	46.173	46.173
834	D	CNS GLOBAL LIST INFRASTRUCTURE	11.198	11.198
835	D	TRUST AND CUSTODY SERVICES B.	41.531	41.531
836	D	BLACKROCK GA DISCIPLINED VOLAT	2.638	2.638
837	D	AFFINITY WORLD LEADERS EQUITY	18.054	18.054
838	D	AB SICAV I - ALL MARKET INCOME	249.550	249.550
839	D	BRIDGE BUILDER INTERNATIONAL	90.175	90.175
840	D	TRUST AND CUSTODY SERVICES BAN	134.761	134.761
841	D	BLACKROCK GLOBAL ALLOCATION FU	1.545.877	1.545.877
842	D	BLACKROCK GLOBAL ALLOCATION PO	12.160	12.160
843	D	BLACKROCK GLOBAL ALLOCATION	532.843	532.843
844	D	ECOFI INVESTISSEMENTS-FRANCOIS	263.644	263.644
845	D	MAAF ASSURANCES S	728.444	728.444
846	D	PROTEC BT	12.892	12.892
847	D	HALEVY A2	364.716	364.716
848	D	SOGECAP AP LOW CARBON	230.530	230.530
849	D	SG ACTIONS EUROPE MULTIGESTION	7.091	7.091
850	D	OPI MARKET NEUTRAL EQUITY	32.363	32.363
851	D	SG ACTIONS EUROPE	34.514	34.514
852	D	SG ACTIONS EUROPE LARGE CAP	7.637	7.637
853	D	ETOILE ENERGIE EUROPE	13.064	13.064
854	D	OPI AM	539.622	539.622
855	D	AMUNDI S.F.-EURO EQ MARKET PLU	70.356	70.356

SNAM S.p.A.

Elenco Interventuti (Tutti ordinati cronologicamente)

Assemblea Straordinaria/Ordinaria

Badge	Titolare		Ordinaria	Straordinaria
Tipo Rap.	Deleganti / Rappresentati legalmente			
856	D	ERSTE-SPARINVEST KAPITALANLAGE	315.385	315.385
857	D	CENTRAL BANK OF IRELAND	17.675	17.675
858	D	LO FUNDS GLOBAL RESPONSIBLE EQUITY	1.678	1.678
859	D	SEYOND EUROPE MINVOL	1.826.661	1.826.661
860	D	SEYOND GLOBAL MINVOL	809.147	809.147
861	D	LOMBARD ODIER FUNDS EUROPE RESPONSIBLE EQUITY ENHANCED	34.708	34.708
862	D	SEYOND EUROPE MARKET NEUTRAL	16.077	16.077
863	D	CANDRIAM QUANT EQUITIES MULTI-FACTOR EMU	108.382	108.382
864	D	CANDRIAM QUANT EQUITIES MULTI-FACTOR GLO	30.883	30.883
865	D	CLEOME INDEX EMU EQUITIES	103.310	103.310
866	D	CANDRIAM QUANT EQUITIES EUROPE	739.009	739.009
867	D	CLEOME INDEX WORLD EQUITIES	32.879	32.879
868	D	CLEOME INDEX GLOBAL EQUITIES	34.403	34.403
869	D	CLEOME INDEX EUROPE EQUITIES	215.159	215.159
870	D	AMUNDI FUNDS EQUITY EUROPE RISK PARITY	58.992	58.992
871	D	AMUNDI FUNDS DYNAMIC MULTI FACTORS EURO	41.706	41.706
872	D	AMUNDI MSCI EUROPE EX UK	3.478	3.478
873	D	AMUNDI PRIME EUROPE - UCITS ETF DR	3.740	3.740
874	D	AMUNDI PRIME GLOBAL - UCITS ETF DR	5.732	5.732
875	D	STRUCTURA	13.146	13.146
876	D	AMUNDI FUNDS PIONEER FLEXIBLE OPPORTUNIT	604.190	604.190
877	D	AMUNDI INDEX MSCI EUROPE	841	841
878	D	AMUNDI INDEX EQUITY GLOBAL LOW CARBON	19.948	19.948
879	D	AMUNDI INDEX MSCI WORLD	10.723	10.723
880	D	AMUNDI INDEX MSCI EMU	50.302	50.302
881	D	AMUNDI FUNDS EQUITY EURO RISK PARITY	158.685	158.685
882	D	AMUNDI INDEX EQUITY EUROPE LOW CARBON	19.627	19.627
883	D	AMUNDI INDEX EQUITY GLOBAL MULTI SMART ALLOCATION SCIENTIFIC BETA	375	375
884	D	EDMOND DE ROTHSCHILD FUND INCOME EUROPE	615.150	615.150
885	D	EDMOND DE ROTHSCHILD FUND II - INCOME 2024	100.280	100.280
886	D	LA BANQUE POSTALE PREVOYANCE	230.000	230.000
887	D	MAAF SANTE	38.947	38.947
888	D	MAAF VIE WINNEO PERP	4.705	4.705
889	D	MAAF VIE ACTIF GENERAL	1.158.759	1.158.759
890	D	ABP IARD	67.332	67.332
891	D	FIDELIA ASSISTANCE	9.187	9.187
892	D	MMA IARD SA (A) EUROPE	802.639	802.639
893	D	ASSISTANCE PROTECTION JURIDIQUE (A) SUROP	72.408	72.408
894	D	LA SAUVEGARDE (A) EUROPE	27.285	27.285
895	D	GMF-VIE CANTON D (A) EUROPE	1.822.644	1.822.644
896	D	GMF ASSURANCES (A) EUROPE	697.850	697.850
897	D	PERP VITALITE EURO	525.793	525.793
898	D	CA LIFE GREECE	34.100	34.100
899	D	ACTIF CANTON CREDIT AGRICOLE	23.750.000	23.750.000
900	D	ACTIF CANTON LCL	8.285.000	8.285.000
901	D	SPIRICA - FDS EUROS ALT	265.517	265.517
902	D	AA NATIXIS MINIMUM VARIANCE	1.725.541	1.725.541
903	D	ERISA ACTIONS EUROPE N 2	96.791	96.791
904	D	A.A. - GROUPAMA - ISR	409.517	409.517
905	D	HSBC GLOBAL ASSET MANAGEMENT	4.387	4.387

SNAM S.p.A.

Elenco Interventuti (Tutti ordinati cronologicamente)

Assemblea Straordinaria/Ordinaria

Badge	Titolare		Ordinaria	Straordinaria
	Tipo Rap.	Deleganti / Rappresentati legalmente		
906	D	ARRCO QUANT 2	119.912	119.912
907	D	MICHELET TUNNEL	9.586	9.586
908	D	GAN FRANCESELECT	6.269	6.269
909	D	GAN EUROSTRATEGIE	7.535	7.535
910	D	TONI ACTIONS 100	115.033	115.033
911	D	VIVACCIO ACTIONS	118.538	118.538
912	D	LBPAM ACTIONS DIVIDENDES EUROPE	354.458	354.458
913	D	LBPAM STRATEGIE PEA 1	20.862	20.862
914	D	ICARE	22.121	22.121
915	D	ROPS EURO P	359.707	359.707
916	D	VILLIERS ALTO	57.169	57.169
917	D	AMUNDI HORIZON	44.950	44.950
918	D	SOLIDARITE	14.959	14.959
919	D	GROUPAMA EPARGNE RESPONSABLE EQUILIBRE 1	79.573	79.573
920	D	GROUPAMA EPARGNE RESPONSABLE DYNAMIQUE 1	53.731	53.731
921	D	GROUPAMA EPARGNE RESPONSABLE PERSPECTIVE EQUILIBRE	106.899	106.899
922	D	GROUPAMA EPARGNE RESPONSABLE PERSPECTIVE DYNAMIQUE	117.518	117.518
923	D	ROPS-SMART INDEX EURO	727.756	727.756
924	D	CNP C SUSTAIN EURO	193.553	193.553
925	D	AP ACTIONS 1 EURO	104.755	104.755
926	D	AP ACTIONS 3 MIN VOL	121.842	121.842
927	D	IBM FRANCE	40.000	40.000
928	D	EURO CAPITAL DURABLE	363.823	363.823
929	D	GROUPAMA ASSET MANAGEMENT	19.564	19.564
930	D	NATIXIS LCR ACTIONS EURO	169.294	169.294
931	D	LA BANQUE POSTALE ASSET MANAGEMENT	36.487	36.487
932	D	REAU MUR ACTIONS	2.510.423	2.510.423
933	D	ECOFI ACTIONS RENDEMENT	75.923	75.923
934	D	ECOFI INVESTISSEMENT EURO	78.969	78.969
935	D	ECOFI IA RESPONSABLE	56.312	56.312
936	D	AMUNDI EQUITY EURO CONSERVATIVE	33.087	33.087
937	D	CPR EUROLAND PREMIUM	76.559	76.559
938	D	NATIXIS MIROVA EUROPE CLIMATE AMBITION HEDGED	23.942	23.942
939	D	ATOUT EUROLAND HAUT RENDEMENT	85.494	85.494
940	D	LCL ACTIONS EUROPE MAX DIV	4.726	4.726
941	D	ATOUT EUROPE HAUT RENDEMENT	12.384	12.384
942	D	AMUNDI STRATEGIES ACTIONS EUROPE RISK PARITY	22.539	22.539
943	D	ASSURDIX	54.851	54.851
944	D	HYMNOS	25.300	25.300
945	D	CPR EURO HIGH DIVIDEND	538.626	538.626
946	D	POLLUX	20.000	20.000
947	D	CNP ASSUR ED RAM ACTIONS EUROPE	1.249.540	1.249.540
948	D	LO INSTITUTIONAL STRATEGIES (CH)	7.553	7.553
949	D	AMUNDI DIVIDENDO ITALIA	1.550.000	1.550.000
950	D	BETAMAX EUROPE	13.126	13.126
951	D	FIDEAS SMART FOR CLIMATE ACTIONS EUROZ	37.555	37.555
952	D	UNION INVESTMENT LUXEMBOURG SA	42.268	42.268
953	D	PRAMERICA SGR	350.000	350.000
954	D	GLG EUROPEAN LONG-SHORT MASTER FUND LTD MAPLES CORPORATE SERVICES LIMITED	737	737

SNAM S.p.A.

Elenco Intervenuti (Tutti ordinati cronologicamente)

Assemblea Straordinaria/Ordinaria

Badge	Titolare		Ordinaria	Straordinaria
Tipo Rap.	Deleganti / Rappresentati legalmente			
955	D	MAN QUALIFYING INVESTOR FUNDS PLC GLG ELS MASTER QIF	3.296	3.296
956	D	GLG EUROPEAN LONG SHORT FUND MAPLES CORPORATE SERVICES LIMITED	609	609
957	D	MAN MULTI-STRATEGY MASTER FUND MAPLES CORPORATE SERVICES LIMITES	270	270
958	D	MAN NUMERIC ALTERNATIVE RISK PREMIA EQUITY SIZE	335.927	335.927
959	D	MAN NUMERIC ALTERNATIVE RISK	46.255	46.255
960	D	MAN MULTI-STRATEGY MASTER FUND MAPLES CORPORATE SERVICES LIMITES	10.343	10.343
961	D	ASSET MANAGEMENT EXCHANGE UCITS CCF	17.495	17.495
962	D	STICHTING DELA DEPOSITARY AND MANAGEMENT OUDE STADSGRACHT	291.944	291.944
963	D	STICHTING PENSIOENFONDS ING	1.762.172	1.762.172
964	D	LEGAL AND GENERAL CCF	120.477	120.477
965	D	THE PUBLIC INSTITUTION FOR SOCIAL SECURITY	302.113	302.113
966	D	INTERNATIONAL MONETARY FUND RETIRED STAFF BENEFITS INVESTMENT ACCOUNT 700	48.422	48.422
967	D	LOS ANGELES CITY EMPLOYEES RETIREMENT SYSTEM	1.758.414	1.758.414
968	D	DIGNITY HEALTH RETIREMENT PLAN TRUST	122.601	122.601
969	D	DUKE ENERGY CORPORATION MASTER RETIREMENT TRUST	199.022	199.022
970	D	FRESNO COUNTY EMPLOYEES' RETIREMENT ASSOCIATION	8.874	8.874
971	D	SPARTAN GROUP TRUST FOR EMPLOYEE BENEFIT PLANS	745.469	745.469
972	D	BANK OF BOTSWANA	23.454	23.454
973	D	IBM DIVERSIFIED GLOBAL EQUITY FUND	52.501	52.501
974	D	NATIONAL WESTMINSTER BANK PLC AS TRUSTEE OF KES STRATEGIC INVESTMENT FUND	19.919	19.919
975	D	ELO MUTUAL PENSION INSURANCE COMPANY ELO MUTUAL PENSION INSURANCE COMPANY	385.079	385.079
976	D	COMMONWEALTH GLOBAL INFRASTRUCTURE SECURITIES FUND	1.712.830	1.712.830
977	D	THE BANK OF IRELAND STAFF PENSIONS FUND	462.542	462.542
978	D	IBM PENSION PLAN	11.182	11.182
979	D	STICHTING HEINEKEN PENSIOENFONDS	63.164	63.164
980	D	STICHTING PENSIOENFONDS SAGITTARIUS	66.934	66.934
981	D	THE BOARD OF THE PENSION PROTECTION FUND RENAISSANCE	1.257.109	1.257.109
982	D	STICHTING PENSIOENFONDS VAN DE METALEKTRO (PME)	1.046.350	1.046.350
983	D	LOTHIAN PENSION FUND	359.867	359.867
984	D	CHEVRON UK PENSION PLAN	100.716	100.716
985	D	STICHTING PENSIOENFONDS APF	494.668	494.668
986	D	PUBLIC EMPLOYEES RETIREMENT ASSOCIATION OF COLORADO	581.249	581.249
987	D	DOW RETIREMENT GROUP TRUST THE DOW CHEMICAL COMPANY	538.930	538.930
988	D	FUTURE FUND BOARD OF GUARDIANS FOR AND ON BEHALF OF FUTURE FUND	153.942	153.942
989	D	MRF INVESTMENT COMPANY NO. 2 PTY LTD	901.729	901.729
990	D	FUTURE FUND BOARD OF GUARDIANS FOR AND ON BEHALF OF THE MEDICAL RESEARCH FUTURE FUND	57.613	57.613
991	D	NORTHERN TRUST UCITS COMMON CONTRACTUAL FUND	1.523.908	1.523.908

SNAM S.p.A.

Elenco Interventuti (Tutti ordinati cronologicamente)

Assemblea Straordinaria/Ordinaria

Badge	Titolare		Ordinaria	Straordinaria
	Tipo Rap.	Deleganti / Rappresentati legalmente		
992	D	COLONIAL FIRST STATE WHOLESALE INDEXED GLOBAL SHARE FUND	81.075	81.075
993	D	COMMONWEALTH GLOBAL SHARE FUND 17	152.806	152.806
994	D	COLONIAL FIRST STATE INVESTMENT FUND 50	76.140	76.140
995	D	MUNICIPAL EMPLOYEES' ANNUITY AND BENEFIT FUND OF CHICAGO	4.016	4.016
996	D	UNITED NATIONS RELIEF AND WORKS AGENCY FOR PALESTINE REFUGEES IN THE NEAR EAST UNRWA HEADQUARTERS BAYADER WADI AL-SEER A	88.382	88.382
997	D	UNITED NATIONS RELIEF AND WORKS AGENCY FOR PALESTINE REFUGEES IN THE NEAR EAST UNRWA HEADQUARTERS BAYADER WADI AL-SEER A	12.077	12.077
998	D	THE LAURIE M. TISCH FOUNDATION, INC.	10.415	10.415
999	D	THOMAS L. WALTON FAMILY TRUST UAD 03/19/13	3.115	3.115
1.000	D	THE BUILDERS INITIATIVE INC	45.151	45.151
1.001	D	SAMFORD UNIVERSITY PENSION PLAN TRUST	1.460	1.460
1.002	D	JCW 1987 ARTICLE II DESC TRUST FBO TLW	927	927
1.003	D	HRW TESTAMENTARY TRUST NO. 7	14.903	14.903
1.004	D	WHEELS COMMON INVESTMENT FUND	24.093	24.093
1.005	D	S. ROBSON WALTON 2010 TRUST	8.762	8.762
1.006	D	BROIDA WEISS 2012 FAMILY TRUST	5.518	5.518
1.007	D	MASTER TRUST AGREEMENT BETWEEN PFIZER INC AND THE NORTHERN TRUST COMPANY	4.109	4.109
1.008	D	CLINTON NUCLEAR POWER PLANT QUALIFIED FUND CLINTON NUCLEAR POWER PLANT QUALIFIED FUND	4.134	4.134
1.009	D	THE COCA-COLA COMPANY	69.284	69.284
1.010	D	CITY OF AUSTIN EMPLOYEES RETIREMENT SYSTEM	19.111	19.111
1.011	D	FUNDO DE PENSOES ALAMEDA DE CARLOS D' ASSUMPCAO	20.877	20.877
1.012	D	CHRYSLER, LLC DEFINED CONTRIBUTION PLAN MASTER TRUST	1.155.157	1.155.157
1.013	D	CHURCH OF ENGLAND INVESTMENT FUND FOR PENSIONS	160.019	160.019
1.014	D	CYSTIC FIBROSIS FOUNDATION	70.299	70.299
1.015	D	BELLSOUTH CORPORATION TRUST UNDER EXECUTIVE BENEFIT PLAN(S) FOR MOBILE SYSTEMS EXECUTIVES	15.800	15.800
1.016	D	NATWEST TRUSTEE AND DEPOSITARY SERVICES LIMITED AS TRUSTEE OF BARINGS TARGETED RETURN FUND	21.172	21.172
1.017	D	LTW INVESTMENTS LLC	105.176	105.176
1.018	D	NEW CHURCH INVESTMENT FUND	5.408	5.408
1.019	D	MOTOROLA SOLUTIONS RETIREMENT TRUST	223.337	223.337
1.020	D	JCW 1987 ARTICLE II DESC TRUST FBOAAP C/O WALTON ENTERPRISES LLC	717	717
1.021	D	JOHN E FETZER INSTITUTE INC	266.931	266.931
1.022	D	JCW 1987 ARTICLE II DESC TRUST FBO JMW DTD 1/1/2012	632	632
1.023	D	JCW 1987 ARTICLE II DESC TRUST FBO SLW	446	446
1.024	D	ARVEST FOUNDATION	1.273	1.273
1.025	D	ALICE A PROIETTI FAMILY TRUST UAD 09/27/13	8.185	8.185
1.026	D	STEUART L. WALTON FAMILY TRUST UAD 3/19/13	5.250	5.250
1.027	D	S. ROBSON WALTON 2009 GRAT NO. 4 ARTICLE II TRUST	4.558	4.558
1.028	D	BECTON DICKINSON AND COMPANY MASTER RETIREMENT TRUST	6.136	6.136
1.029	D	KBI GLOBAL INVESTMENT FUND	62.086	62.086
1.030	D	GARD UNIT TRUST	94.613	94.613

SNAM S.p.A.

Elenco Interventuti (Tutti ordinati cronologicamente)

Assemblea Straordinaria/Ordinaria

Badge	Titolare		Ordinaria	Straordinaria
	Tipo Rap.	Deleganti / Rappresentati legalmente		
1.031	D	HONG KONG SAR GOVERNMENT EXCHANGE FUND	2.740.581	2.740.581
1.032	D	BEAT DRUGS FUND ASSOCIATION	4.370	4.370
1.033	D	PUBLIC PENSION AGENCY	1.112.055	1.112.055
1.034	D	PRO-GEN INVESTMENTS LLC	11.897	11.897
1.035	D	PLURIBUS LABS GLOBAL CORE EQUITY MASTER FUND LP	563	563
1.036	D	CINDY SPRINGS, LLC	163.830	163.830
1.037	D	NTGI-QM COMMON DAILY ALL COUNTRY WORLD EX-US INVESTABLE MARKET INDEX FUND - NON LENDING	60.488	60.488
1.038	D	RDM LIQUID LLC	57.800	57.800
1.039	D	MFC INTERNATIONAL FUND LLC	14.713	14.713
1.040	D	WAM INVESTMENTS, LLC	934	934
1.041	D	GLOBAL BOND FUND WAYCROSSE INC	185.502	185.502
1.042	D	MS FUND LP	26.869	26.869
1.043	D	SALIX, LLC	38.532	38.532
1.044	D	STATES OF GUERNSEY SUPERANNUATION FUND	99.598	99.598
1.045	D	SENTINEL INTERNATIONAL FUND	2.611	2.611
1.046	D	SLW PORTFOLIO LLC	1.778	1.778
1.047	D	ARIEL INTERNATIONAL DM/EM LLC	2.071.621	2.071.621
1.048	D	SIM GLOBAL BALANCED TRUST.	1.565	1.565
1.049	D	THYSSEN GLOBAL INVESTMENT'S CORP	1.100	1.100
1.050	D	CARNELIAN INVESTMENT MANAGEMENT LLC	98.010	98.010
1.051	D	CARROLL AVENUE PARTNERS LLC	705	705
1.052	D	FOURTH AVENUE INVESTMENT COMPANY	28.854	28.854
1.053	D	RIDDLER PARTNERS LLC	627	627
1.054	D	FLAM GLOBAL LOW VOLATILITY EQUITY FUND LP	349.203	349.203
1.055	D	BETTER BE GOOD LLC	1.778	1.778
1.056	D	DYNASTY INVEST, LTD	4.830	4.830
1.057	D	CENTERSQUARE INVESTMENT MANAGEMENT LLC	7.890	7.890
1.058	D	DFI LP EQUITY (PASSIVE)	1.369	1.369
1.059	D	SHY LLC	17.777	17.777
1.060	D	MF INTERNATIONAL FUND LLC	4.284	4.284
1.061	D	OMEGA FFIP LIMITED PARTNERSHIP	6.678	6.678
1.062	D	INTERNATIONAL EXPATRIATE BENEFIT MASTER TRUST	12.447	12.447
1.063	D	GWL GLOBAL INVESTMENTS, LLC	398.330	398.330
1.064	D	LTW GROUP HOLDINGS, LLC	111.851	111.851
1.065	D	LEHMAN-STAMM FAMILY PARTNERS LLC LEHMAN-STAMM FAMILY PARTNERS LLC	264	264
1.066	D	LEGAL AND GENERAL MSCI EAFE FUND LLC	197.373	197.373
1.067	D	LUNA LLC	1.683	1.683
1.068	D	LAKE AVENUE INVESTMENTS, LLC	98.461	98.461
1.069	D	NTGI-QM COMMON DAILY EAFE INDEX FUND - NON LENDING	205.388	205.388
1.070	D	THE JBUT MASTER INVESTMENT PARTNERS HIP LLP C/O JACOBUS WEALTH MANAGEMENT	1.399	1.399
1.071	D	INTERNATIONAL EQUITY FUND	39.313	39.313
1.072	D	FCM INTERNATIONAL LLC	4.436	4.436
1.073	D	SODA SPRINGS PARTNERS LLC	1.338.291	1.338.291
1.074	D	801 INVESTMENTS LLC	20.553	20.553
1.075	D	ZOMA CAPITAL LLC	37.957	37.957
1.076	D	MALACHITE 35 TRUST	43.340	43.340
1.077	D	DILLON MARKETABLE SECURITIES COMMON TRUST FUND C/O KESWICK MANAGEMENT	3.679	3.679

SNAM S.p.A.

Elenco Interventuti (Tutti ordinati cronologicamente)

Assemblea Straordinaria/Ordinaria

Badge	Titolare	Deleganti / Rappresentati legalmente	Ordinaria	Straordinaria
	Tipo Rap.			
1.078	D	ORIZABA, LP	10.238	10.238
1.079	D	NELKE PARTNERSHIP C/O NORTHERN TRUST COMPANY MANAGER	3.054	3.054
1.080	D	ASCENSION ALPHA FUND LLC	2.559	2.559
1.081	D	K INVESTMENTS SH LIMITED	278.344	278.344
1.082	D	LEGAL AND GENERAL DEVELOPED MULTI-FACTOR SL FUND LLC	62.328	62.328
1.083	D	NTGI-QM COMMON DAILY EAFE INDEX FUND - LENDING	165.549	165.549
1.084	D	NTGI - QM COMMON DAILY ALL COUNTRY WORLD EX-US EQUITY INDEX FUND - LENDING	108.808	108.808
1.085	D	PERMANENT FUND INVESTMENTS LLC	8.770	8.770
1.086	D	INTERNATIONAL MONETARY FUND STAFF RETIREMENT PLAN 700	199.055	199.055
1.087	D	INTERNATIONAL MONETARY FUND STAFF RETIREMENT PLAN	11.595	11.595
1.088	D	NATIONAL COUNCIL FOR SOCIAL SEC FUND	417.225	417.225
1.089	D	NATIONAL COUNCIL FOR SOCIAL SECURITY FUND.	17.050	17.050
1.090	D	NATIONAL COUNCIL FOR SOCIAL SECURITY FUND.	31.561	31.561
1.091	D	NATIONAL COUNCIL FOR SOCIAL SEC FUND	125.392	125.392
1.092	D	FIDELITY SALEM STREET TRUST FIDELITY SERIES GLOBAL EX U.S. INDEX FUND	1.421.766	1.421.766
1.093	D	FIDELITY SALEM STREET TRUST: FIDELITY FLEX INTERNATIONAL INDEX FUND	46.659	46.659
1.094	D	HALIFAX REGIONAL MUNICIPALITY MASTER TRUST	60.174	60.174
1.095	D	HAGFORS LIMITED THE R AND H TRUST COMPANY LTD	35.374	35.374
1.096	D	STICHTING BLUE SKY LIQUID ASSET FUNDS	215.663	215.663
1.097	D	NEW ZEALAND SUPERANNUATION FUND	311.446	311.446
1.098	D	COMMONWEALTH SUPERANNUATION CORPORATION AS TRUSTEE FOR ARIA INVESTMENT'S TRUST	107.867	107.867
1.099	D	MERCER PASSIVE INTERNATIONAL SHARES FUND	65.130	65.130
1.100	D	LORD MAYORS CHARITABLE FUND	995	995
1.101	D	MAGELLAN INFRASTRUCTURE FUND (CURRENCY NCY HEDGED MLC	3.085.797	3.085.797
1.102	D	GOVERNMENT EMPLOYEES SUPERANNUATION BOARD	135.828	135.828
1.103	D	GOVERNMENT EMPLOYEES SUPERANNUATION BOARD	941.186	941.186
1.104	D	GOVERNMENT EMPLOYEES SUPERANNUATION BOARD	80.728	80.728
1.105	D	MAGELLAN INFRASTRUCTURE FUND (UNHEDGED MLC	5.363.549	5.363.549
1.106	D	COMMONWEALTH GLOBAL LISTED INFRASTRUCTURE FUND 7	1.681.870	1.681.870
1.107	D	COMMONWEALTH GLOBAL LISTED INFRASTRUCTURE FUND 6	701.865	701.865
1.108	D	ENERGY INVESTMENT FUND	733.384	733.384
1.109	D	QIC INTERNATIONAL EQUITIES FUND	26.498	26.498
1.110	D	MAGELLAN CORE INFRASTRUCTURE FUND	1.223.895	1.223.895
1.111	D	MAGELLAN INFRASTRUCTURE FUND MLC	11.005.426	11.005.426
1.112	D	AUSTRALIAN CAPITAL TERRITORY	62.220	62.220
1.113	D	AUSTRALIA POST SUPERANNUATION SCHEME	13.255	13.255
1.114	D	QUEENSLAND INVESTMENT TRUST NO 2	1.514.025	1.514.025
1.115	D	JOHN T WALTON FAMILY TRUST	152.238	152.238
1.116	D	AON PENSION PLAN TRUST AON CORPORATION	15.031	15.031
1.117	D	ALW 2010 FAMILY TRUST ALICE WALTONC/O WALTON ENTERPRISES LLC	93.298	93.298

SNAM S.p.A.

Elenco Interventuti (Tutti ordinati cronologicamente)

Assemblea Straordinaria/Ordinaria

Badge	Titolare		Ordinaria	Straordinaria
	Tipo Rap.	Deleganti / Rappresentanti legalmente		
1.118	D	PYRAMIS GROUP TRUST FOR EMPLOYEE BENEFIT PLANS	694.309	694.309
1.119	D	FORD MOTOR COMPANY DEFINED BENEFIT MASTER TRUST	72.663	72.663
1.120	D	EXELON FITZPATRICK QUALIFIED FUND	1.726	1.726
1.121	D	EXELON PEACH BOTTOM UNIT 1 QUALIFIED FUND TO	1.123	1.123
1.122	D	EMERSON ELECTRIC CO. RETIREMENT MASTER TRUST	418.435	418.435
1.123	D	ACORN 1998 TRUST	3.175	3.175
1.124	D	NORTHERN FUNDS INTERNATIONAL GROWTH EQUITY FUND	38.169	38.169
1.125	D	ARIEL INTERNATIONAL FUND	4.623.059	4.623.059
1.126	D	JTW TRUST NO. 4 UAD 9/19/02	8.461	8.461
1.127	D	JTW TRUST NO. 1 UAD 9/19/02	173.535	173.535
1.128	D	JTW TRUST NO. 3 UAD 9/19/02	10.502	10.502
1.129	D	JTW TRUST NO. 5 UAD 9/19/02	4.198	4.198
1.130	D	JTW TRUST NO. 2 UAD 9/19/02	8.078	8.078
1.131	D	NORTHERN FUNDS - INTERNATIONAL EQUITY INDEX FUND	659.958	659.958
1.132	D	MICHIGAN CATHOLIC CONFERENCE	3.509	3.509
1.133	D	NORTHERN MULTI MANAGER GLOBAL LISTED INFRASTRUCTURE FUND	5.200.948	5.200.948
1.134	D	ARIEL GLOBAL FUND	226.181	226.181
1.135	D	NORTHERN ENGAGE360 FUND	277.672	277.672
1.136	D	MICHIGAN CATHOLIC CONFERENCE MASTER PENSION TRUST	8.381	8.381
1.137	D	LOCKHEED MARTIN CORPORATION MASTER RETIREMENT TRUST	18.566	18.566
1.138	D	GEORGE LUCAS FAMILY FOUNDATION C/O HOWSON SIMON LLP	147.757	147.757
1.139	D	PRESBYTERIAN CHURCH (USA) FOUNDATION	25.862	25.862
1.140	D	NORTHERN TRUST GLOBAL INVESTMENTS COLLECTIVE FUNDS TRUST	4.749.128	4.749.128
1.141	D	NATIONAL RAILROAD RETIREMENT INVESTMENT TRUST	205.147	205.147
1.142	D	THE UNIVERSITY OF ARKANSAS FOUNDATION, INC	538.447	538.447
1.143	D	TRINITY COLLEGE CAMBRIDGE	12.872	12.872
1.144	D	THE TRUSTEES OF THE HENRY SMITH CHARITY	48.827	48.827
1.145	D	SAMFORD UNIVERSITY	1.934	1.934
1.146	D	S.ROBSON WALTON 1999 CHILDRENS TRUST	5.201	5.201
1.147	D	HRW TESTAMENTARY TRUST NO 4	5.344	5.344
1.148	D	HRW TESTAMENTARY TRUST NO 6	16.717	16.717
1.149	D	HRW TESTAMENTARY TRUST NO 2	14.336	14.336
1.150	D	HRW TESTAMENTARY TRUST NO. 8	370.465	370.465
1.151	D	HRW TESTAMENTARY TRUST NO. 9	11.781	11.781
1.152	D	HRW TRUST NO 4 UAD 01/17/03	4.192	4.192
1.153	D	HRW TESTAMENTARY TRUST NO 5	10.601	10.601
1.154	D	HRW TRUST NO 4 UAD 01/17/03	291.455	291.455
1.155	D	HRW TRUST NO 3 UAD 01/17/03	255.955	255.955
1.156	D	HRW TESTAMENTARY TRUST NO. 12	19.443	19.443
1.157	D	HRW TESTAMENTARY TRUST NO 1	14.814	14.814
1.158	D	HRW TESTAMENTARY TRUST NO. 10	19.047	19.047
1.159	D	HRW TRUST NO 2 UAD 01/17/03	14.869	14.869
1.160	D	HRW TESTAMENTARY TRUST NO 3	17.249	17.249
1.161	D	HRW TESTAMENTARY TRUST NO. 11	243.149	243.149
1.162	D	HRW TRUST NO 1 UAD 01/17/03	3.453	3.453
1.163	D	USAA MASTER TRUST (PENSION AND RSP)	631.897	631.897
1.164	D	ILLINOIS MUNICIPAL RETIREMENT FUND	346.557	346.557

SNAM S.p.A.

Elenco Interventuti (Tutti ordinati cronologicamente)

Assemblea Straordinaria/Ordinaria

Badge	Titolare		Ordinaria	Straordinaria
	Tipo Rap.	Deleganti / Rappresentati legalmente		
1.165	D	WYOMING RETIREMENT SYSTEM	45.746	45.746
1.166	D	SALT RIVER PIMA-MARICOPA INDIAN COMMUNITY	233.957	233.957
1.167	D	TEACHERS RETIREMENT SYSTEM OF OKLAHOMA	1.020.000	1.020.000
1.168	D	MASTER TRUST AGREEMENT UNDER VARIOUS EMPLOYEE BENEFIT PLANS UNILEVER UNITED STATES INC. AND ITS SUBSIDIARIES AND AFFILIA	86.509	86.509
1.169	D	UTAH STATE RETIREMENT SYSTEMS	370.655	370.655
1.170	D	CITY OF LOS ANGELES FIRE AND POLICE PENSION PLAN	163.129	163.129
1.171	D	MONTGOMERY COUNTY CONSOLIDATED RETIREE HEALTH BENEFITS TRUST	24.805	24.805
1.172	D	GENERAL PENSION AND SOCIAL SECURITY AUTHORITY GPSSA	84.577	84.577
1.173	D	MONTGOMERY COUNTY EMPLOYEES' RETIREMENT SYSTEM	171.207	171.207
1.174	D	MERCY INVESTMENT SERVICES INC	14.179	14.179
1.175	D	EMPLOYEES RETIREMENT FUND OF THE CITY OF DALLAS	342.707	342.707
1.176	D	ALFRED I. DUPONT TESTAMENTARY TRUST	38.487	38.487
1.177	D	GUIDESTONE FUNDS INTERNATIONAL EQUITY INDEX FUND	106.584	106.584
1.178	D	STICHTING INSTITUUT GAK	31.388	31.388
1.179	D	CHEVRON MASTER PENSION TRUST	75.623	75.623
1.180	D	GUIDESTONE FUNDS INTERNATIONAL EQUITY FUND	46.688	46.688
1.181	D	HSBC GLOBAL EQUITY FUND.	42.513	42.513
1.182	D	FORD MOTOR COMPANY OF CANADA, LIMITED PENSION TRUST	13.959	13.959
1.183	D	HSBC INTERNATIONAL EQUITY POOLED FUND	83.730	83.730
1.184	D	NAV CANADA PENSION PLAN	164.582	164.582
1.185	D	OPSEU PENSION PLAN TRUST FUND	69.095	69.095
1.186	D	PUBLIC SECTOR PENSION INVESTMENT BOARD	1.103.524	1.103.524
1.187	D	LEGAL AND GENERAL FUTURE WORLD ESG DEVELOPED INDEX FUND	3.820	3.820
1.188	D	LEGAL AND GENERAL GLOBAL EQUITY INDEX FUND	7.595	7.595
1.189	D	LEGAL AND GENERAL GLOBAL INFRASTRUCTURE INDEX FUND	606.375	606.375
1.190	D	LEGAL AND GENERAL FUTURE WORLD EQUITY FACTORS INDEX FUND	8.227	8.227
1.191	D	LEGAL AND GENERAL EUROPEAN INDEX TRUST	1.324.923	1.324.923
1.192	D	LEGAL AND GENERAL INTERNATIONAL INDEX TRUST	171.223	171.223
1.193	D	STATE STREET GLOBAL ADVISORS GROSS ROLL UP UNIT TRUST	54.249	54.249
1.194	D	BARING INVESTMENT FUNDS PLC	216.154	216.154
1.195	D	ATLAS GLOBAL INFRASTRUCTURE UCITS ICAV	2.434.738	2.434.738
1.196	D	PRESCIENT ICAV	51.225	51.225
1.197	D	MFG INVESTMENT FUND PLC	1.702.812	1.702.812
1.198	D	BLACKROCK AUTHORISED CONTRACTUAL SCHEME I	2.501.416	2.501.416
1.199	D	LEGAL AND GENERAL AUTHORISED CONTRACTUAL SCHEME	284.336	284.336
1.200	D	LEGAL AND GENERAL ICAV	50.870	50.870
1.201	D	KBI INSTITUTIONAL FUND ICAV	63.392	63.392
1.202	D	BRITISH COLUMBIA INVESTMENT MANAGEMENT CORPORATION	108.136	108.136
1.203	D	LONDON LGPS CIV AUTHORISED CONTRACTUAL SCHEME	947.567	947.567
1.204	D	STATE TEACHERS RETIREMENT SYSTEM OF OHIO	1.361.477	1.361.477
1.205	D	ILLINOIS STATE BOARD OF INVESTMENT	1.208.071	1.208.071

SNAM S.p.A.

Elenco Intervenuiti (Tutti ordinati cronologicamente)

Assemblea Straordinaria/Ordinaria

Badge	Titolare		Ordinaria	Straordinaria
	Tipo Rap.	Deleganti / Rappresentati legalmente		
1.206	D	BANCO NACIONAL DE PANAMA, ACTING AS TRUSTEE OF THE FIDEICOMISO DE FONDO DE AHORRO DE PANAMA	12.370	12.370
1.207	D	LF ROBECO ACS UMBRELLA FUND	246.747	246.747
1.208	D	LGPS CENTRAL AUTHORISED CONTRACTUAL SCHEME	307.000	307.000
1.209	D	UBS COMMON CONTRACTUAL FUND	55.158	55.158
1.210	D	QSUPER	23.232	23.232
1.211	D	TAMESIDE METROPOLITAN BOROUGH COUNCIL AS THE ADMINISTERING AUTHORITY OF THE GREATER MANCHESTER PENSION FUND	395.738	395.738
1.212	D	BLACKROCK UCITS CCF. BLACKROCK ASSET MANAGEMENT IRELAND LIMITED	140.793	140.793
1.213	D	INTERNATIONAL BANK FOR RECONSTRUCTION AND DEVELOPMENT ON BEHALF OF THE WORLD BANK GROUP TRUST FUNDS	9.316	9.316
1.214	D	WEST YORKSHIRE PENSION FUND	1.000.000	1.000.000
1.215	D	CLEARWATER INTERNATIONAL FUND	70.149	70.149
1.216	D	MERSEYSIDE PENSION FUND	6.927	6.927
1.217	D	VERDIPAPIRFONDET KLP AKSJE/GLOBAL INDEX I	394.951	394.951
1.218	D	KOMMUNAL LANDSPENSJONSKASSE GJENSIDIG FORSIKRINGSELSKAP	167.094	167.094
1.219	D	VERDIPAPIRFONDET KLP AKSJE/GLOBAL LAVBETA I	1.588.441	1.588.441
1.220	D	VERDIPAPIRFONDET KLP AKSJE/EUROPA INDEKS I	161.687	161.687
1.221	D	UNIVEST	589.955	589.955
1.222	D	STICHTING BEDRIJFSTAKPENSIOENFONDS VOOR HET SCHOONMAAK EN GLAZENWASSER SBEDRIJF	167.003	167.003
1.223	D	STICHTING BEDRIJFSTAKPENSIOENFONDS VOOR HET BEROEPSVERVOER OVER DE WEG	405.480	405.480
1.224	D	STICHTING BEDRIJFSTAKPENSIOENFONDS VOOR HET LEVENSMIDDELENBEDRIJF	118.058	118.058
1.225	D	STICHTING BEDRIJFSTAKPENSIOENFONDS ZORGVERZEKERAARS	193.216	193.216
1.226	D	NORTHERN TRUST UCITS FGR FUND	336.944	336.944
1.227	D	ROBECO INSTITUTIONAL UMBRELLA FUND	1.524.171	1.524.171
1.228	D	STICHTING BEDRIJFSTAKPENSIOENFONDS VOOR DE DETAILHANDEL	357.211	357.211
1.229	D	CHALLENGE ITALIAN EQUITY	600.000	600.000
1.230	D	DANSKE INVEST SICAV GLOBAL INDEX	135.197	135.197
1.231	D	PAULA CARR	73.800	73.800
1.232	D	MACQUARIE - GLOBAL LISTED MACQUARIE CAPITAL INVESTMENT MANAGEMENT LTD	62.467	62.467
1.233	D	DYNAMIC INTERNATIONAL VALUEOPPORTUNITY I	993.426	993.426
1.234	D	INVESTIMO	300.000	300.000
1.235	D	J.SAFRA SARASIN FUND MANAGEMENT (LUXEMBOURG) S.A.	101.989	101.989
1.236	D	VONTOBEL ASSET MANAGEMENT S.A	93.914	93.914
1.237	D	DANSKE INVEST SICAV EUROPE HIGH DIVIDEND	320.496	320.496
1.238	D	UNIVERSE THE CMI CONTINEN. EUROPEANEQUITY	240.049	240.049
1.239	D	JSS INVESTMENTFONDS II: DAVID LEPAGE	106.364	106.364
1.240	D	VONTOBEL FUND (CH) - VESCORE GLOBALEQUITY MULTIFACTOR OLIVIER SCHALBETTER VONTOBEL FONDS SERVICES AG	1.376	1.376
1.241	D	CDIL WHITEHELM CAP L.S CR INF'S FD	47.931	47.931
1.242	D	CMLA INDEXED GLOBAL SHARE FUND	12.789	12.789

SNAM S.p.A.

Elenco Intervenuti (Tutti ordinati cronologicamente)

Assemblea Straordinaria/Ordinaria

Badge	Titolare	Deleganti / Rappresentati legalmente	Ordinaria	Straordinaria
	Tipo Rap.			
1.243	D	LEGAL AND GENERAL ASSURANCE PENSIONS MANAGEMENT LIMITED	82.480	82.480
1.244	D	ILA-LA WORLD ESG SCREENED FUND	17.433	17.433
1.245	D	IRISH LIFE ASSURANCE.	26.981	26.981
1.246	D	IRISH LIFE ASSURANCE PLC	1.615.414	1.615.414
1.247	D	IRISH LIFE ASSURANCE.	745.624	745.624
1.248	D	STICHTING PENSIOENFONDS METAAL EN TECHNIK MN SERVICES	373.209	373.209
1.249	D	STICHTING MN SERVICES	1.280.710	1.280.710
1.250	D	CFSIL ATF CMLA INTERNATIONAL SHARE FUND	15.382	15.382
1.251	D	STICHTING MN SERVICES AANDELENFONDS EUROPA	197.980	197.980
1.252	D	LEGAL AND GENERAL ASSURANCE PENSIONS MANAGEMENT LIMITED	255.497	255.497
1.253	D	LEGAL AND GENERAL ASSURANCE PENSIONS MANAGEMENT LIMITED	52.339	52.339
1.254	D	LEGAL AND GENERAL ASSURANCE PENSIONS MANAGEMENT LIMITED	6.704.891	6.704.891
1.255	D	LEGAL AND GENERAL ASSURANCE PENSIONS MANAGEMENT LIMITED	337.288	337.288
1.256	D	LEGAL AND GENERAL ASSURANCE PENSIONS MANAGEMENT LIMITED	137.816	137.816
1.257	D	LEGAL AND GENERAL ASSURANCE PENSIONS MANAGEMENT LIMITED	50.020	50.020
1.258	D	LEGAL AND GENERAL ASSURANCE PENSIONS MANAGEMENT LIMITED	13.998	13.998
1.259	D	LEGAL AND GENERAL ASSURANCE PENSIONS MANAGEMENT LIMITED	214.895	214.895
1.260	D	LEGAL AND GENERAL ASSURANCE PENSIONS MANAGEMENT LIMITED	710.554	710.554
1.261	D	LEGAL AND GENERAL ASSURANCE PENSIONS MANAGEMENT LIMITED	172.222	172.222
1.262	D	LEGAL AND GENERAL ASSURANCE PENSIONS MANAGEMENT LIMITED	19.078	19.078
1.263	D	LEGAL AND GENERAL ASSURANCE PENSIONS MANAGEMENT LIMITED	36.994	36.994
1.264	D	LEGAL AND GENERAL ASSURANCE PENSIONS MANAGEMENT LIMITED	345.329	345.329
1.265	D	LEGAL AND GENERAL ASSURANCE PENSIONS MANAGEMENT LIMITED	83.843	83.843
1.266	D	LEGAL AND GENERAL INVESTMENT MANAGEMENT	102.992	102.992
1.267	D	LEGAL AND GENERAL ASSURANCE PENSIONS MANAGEMENT LIMITED	56.225	56.225
1.268	D	LEGAL AND GENERAL ASSURANCE PENSIONS MANAGEMENT LIMITED	26.929	26.929
1.269	D	LEGAL AND GENERAL ASSURANCE PENSIONS MANAGEMENT LIMITED	16.250.750	16.250.750
1.270	D	LEGAL AND GENERAL ASSURANCE PENSIONS MANAGEMENT LIMITED	2.175	2.175
1.271	D	LEGAL AND GENERAL ASSURANCE PENSIONS MANAGEMENT LIMITED	974.589	974.589
1.272	D	LEGAL AND GENERAL ASSURANCE PENSIONS MANAGEMENT LIMITED	1.153.425	1.153.425

SNAM S.p.A.

Elenco Intervenuti (Tutti ordinati cronologicamente)

Assemblea Straordinaria/Ordinaria

Badge	Titolare		Ordinaria	Straordinaria
Tipo Rap.	Deleganti / Rappresentati legalmente			
1.273	D	LEGAL AND GENERAL ASSURANCE PENSIONS MANAGEMENT LIMITED	85.348	85.348
1.274	D	LEGAL AND GENERAL ASSURANCE SOCIETY LIMITED	4.024	4.024
1.275	D	LEGAL AND GENERAL ASSURANCE PENSIONS MANAGEMENT LIMITED	4.743	4.743
1.276	D	LEGAL AND GENERAL ASSURANCE PENSIONS MANAGEMENT LIMITED	563.201	563.201
1.277	D	LEGAL AND GENERAL ASSURANCE PENSIONS MANAGEMENT LIMITED	121.963	121.963
1.278	D	LEGAL AND GENERAL ASSURANCE PENSIONS MANAGEMENT LIMITED	317.244	317.244
1.279	D	LEGAL AND GENERAL ASSURANCE PENSIONS MANAGEMENT LIMITED	2.526.546	2.526.546
1.280	D	LEGAL AND GENERAL ASSURANCE PENSIONS MANAGEMENT LIMITED	96.845	96.845
1.281	D	LEGAL AND GENERAL ASSURANCE PENSIONS MANAGEMENT LIMITED	104.232	104.232
1.282	D	LEGAL AND GENERAL ASSURANCE PENSIONS MANAGEMENT LIMITED	24.545	24.545
1.283	D	LEGAL AND GENERAL ASSURANCE PENSIONS MANAGEMENT LIMITED	421.303	421.303
1.284	D	LEGAL AND GENERAL ASSURANCE PENSIONS MANAGEMENT LIMITED	269.998	269.998
1.285	D	CITIBANK INTERNATIONAL PLC AS TRUSTEE CITIBANK INT.PLC	4.046.120	4.046.120
1.286	D	COLONIAL FIRST STATE INVESTMENTS LIMITED	3.346.196	3.346.196
1.287	D	AEGON CUSTODY B.V	213.368	213.368
1.288	D	THE NOMURA TRUST AND BANKING CO LTD	119.980	119.980
1.289	D	THE NOMURA TRUST AND BANKING CO LTD	7.266	7.266
1.290	D	BERESFORD FUNDS PLC	508.905	508.905
1.291	D	PRINCIPAL TRUST COMPANY (ASIA) (LIMITED)	119.519	119.519
1.292	D	CFSIL - COMMONWEALTH GLOBAL SHARE FUND 22	223.752	223.752
1.293	D	CFSIL - COMMONWEALTH GLOBAL SHARE FUND 23	73.146	73.146
1.294	D	STICHTING PGGM DEPOSITARY	7.272.499	7.272.499
1.295	D	INTERNATIONAL EQUITIES FUND	34.020	34.020
1.296	D	MACQUARIE TRUE INDEX GLOBAL INFRASECURITIES FUND	298.238	298.238
1.297	D	PRINCIPAL MPF EUROPEAN EQUITY FUND	136.161	136.161
1.298	D	NATIONAL COUNCIL FOR SOCIAL SECURITY FUND.	39.645	39.645
1.299	D	AEGON CUSTODY B.V.	133.238	133.238
1.300	D	LEGG MASON INC.	3.596	3.596
1.301	D	SDA INTL EQUITY INDEX FD-WORLD	56.143	56.143
1.302	D	CBOSC-CBGS-WGSS07	21.414	21.414
1.303	D	THREADNEEDLE (LUX) COLUMBIA THREADNEEDLE INVESTMENTS	158.199	158.199
1.304	D	JANUS HENDERSON CAPITAL FUNDS PLC	304	304
1.305	D	CBOSC ATF CW BK GRP SUP WGSS08	21.613	21.613
1.306	D	MACQUARIE INVESTMENT MANAGEMENT LIMITED	902.365	902.365
1.307	D	JOHN HANCOCK FUNDS II GLOBAL ABSOLUTE RETURN STRATEGIES FUND	344.871	344.871
1.308	D	JOHN HANCOCK VARIABLE INSURANCE TRUST INTERNATIONAL EQUITY INDEX TRUST	82.226	82.226

SNAM S.p.A.

Elenco Intervenuti (Tutti ordinati cronologicamente)

Assemblea Straordinaria/Ordinaria

Badge	Titolare	Deleganti / Rappresentati legalmente	Ordinaria	Straordinaria
	Tipo Rap.			
1.309	D	JOHN HANCOCK FUNDS III GLOBAL SHARE HOLDER YIELD FUND	5.149.158	5.149.158
1.310	D	LEGAL AND GENERAL COLLECTIVE INVESTMENT TRUST	12.494.430	12.494.430
1.311	D	WALDEN INTERNATIONAL EQUITY FUND	78.869	78.869
1.312	D	CFSIL RE COLONIAL FIRST STATE INVESTMENT FUND 10	55.537	55.537
1.313	D	VICTORY MARKET NEUTRAL INCOME FUND	70.068	70.068
1.314	D	FIDANTE PARTNERS LIMITED	685.351	685.351
1.315	D	NEWBURG NOMINEES LIMITED INVESTORS WHOLESALE GLOBAL EQUITY (INDEX) TRUST	96.244	96.244
1.316	D	LATVIJAS BANKA	27.812	27.812
1.317	D	JOHN HANCOCK FUNDS II INTERNATIONAL STRATEGIC EQUITY ALLOCATION FUND	148.596	148.596
1.318	D	MACQUARIE MULTI FACTOR FUND	37.846	37.846
1.319	D	HOSTPLUS POOLED SUPERANNUATION TRUST	53.386	53.386
1.320	D	VICTORYSHARES DEVELOPED ENHANCED VOLATILITY WTD INDEX ETF	10.605	10.605
1.321	D	VICTORYSHARES INTERNATIONAL VOLATILITY WTD INDEX ETF	32.958	32.958
1.322	D	CITITRUST LIMITED AS TRUSTEE OF BLACKROCK PREMIER FUNDS-BLACKROCK WORLD EQUITY INDEX FUND	11.094	11.094
1.323	D	VICTORYSHARES INTERNATIONAL HIGHDIV VOLATILITY WTD INDEX ETF	139.024	139.024
1.324	D	JOHN HANCOCK FUNDS DIVERSIFIED REAL ASSETS FUND	101.014	101.014
1.325	D	STICHTING ALGEMEEN PENSIOENFONDS	80.390	80.390
1.326	D	SOCIALLY RESPONSIBLE DEVELOPED MARKETS FUNDAMENTAL INDEX CTF	2.252	2.252
1.327	D	ABERDEEN INVESTMENT FUNDS UK ICVC II - ABERDEEN WORLD EQUITY ENHANCED INDEX FUND	74.257	74.257
1.328	D	ABERDEEN INVESTMENT FUNDS UK ICVC II - ABERDEEN EUROPEAN EQUITY ENHANCED INDEX FUND	498.295	498.295
1.329	D	ABERDEEN INVESTMENT FUNDS ICVC-ABERDEEN DIVERSIFIED INCOME FUND	50.670	50.670
1.330	D	WHITEHELM LISTED CORE INFRASTRUCTURE FUND - UNHEDGED	1.365	1.365
1.331	D	ABERDEEN INVESTMENT FUNDS UK ICVC II - ABERDEEN EUROPEAN EQUITY TRACKER FUND	22.754	22.754
1.332	D	ABERDEEN FUNDS-ABERDEEN MULTI MANAGER MULTI ASSET DISTRIBUTION PORTFOLIO FUND	39.594	39.594
1.333	D	ABERDEEN FUNDS - ABERDEEN MULTI MANAGER CAUTIOUS MANAGED PORTFOLIO FUND	101.817	101.817
1.334	D	USAA MUTUAL FUNDS TRUST	44.745	44.745
1.335	D	PRINCIPAL FINANCIAL SERVICES INC. - LISTED INFRASTRUCTURE	1.680	1.680
1.336	D	TIMOTHY PLAN INTERNATIONAL ETF	25.542	25.542
1.337	D	BHC MULTI-FACTOR MASTER FUND LP	26.826	26.826
1.338	D	TWO SIGMA ABSOLUTE RETURN PORTFOLIO LLC CORPORATION SERVICE COMPANY	12.933	12.933
1.339	D	GOTHAM CAPITAL V LLC	424	424
1.340	D	CPPIB MAP CAYMAN SPC-SEGREGATED PORTFOLIO H MAPLES CORPORATE SERVICES LTD	180	180
1.341	D	PANAGORA ASSET MANAGEMENT, INC.	2.662	2.662
1.342	D	POINT72 ASSOCIATES LLC - FSEU C/O THE CORPORATION TRUST COMPANY	1.343.155	1.343.155

SNAM S.p.A.

Elenco Interventuti (Tutti ordinati cronologicamente)

Assemblea Straordinaria/Ordinaria

Badge	Titolare		Ordinaria	Straordinaria
	Tipo Rap.	Deleganti / Rappresentanti legalmente		
1.343	D	TWO SIGMA EQUITY RISK PREMIA PORTFOLIO LLC	76	76
1.344	D	RARE INFRASTRUCTURE VALUE FUND	2.177.238	2.177.238
1.345	D	REGIME DE RETRAITE DES CPE ET DES GARDERIES PRIVEES CONVENTIONNEES DU QUEBEC	445.564	445.564
1.346	D	RARE INFRASTRUCTURE VALUE FUND UNHEDGED TREASURY GROUP INVESTMENT SERVICES LIMITED	2.221.713	2.221.713
1.347	D	RARE SERIES VALUE FUND	1.026.394	1.026.394
1.348	D	FONDS DE SOLIDARITE DES TRAVAILLEURS DU QUEBEC (F.T.Q.)	34.584	34.584
1.349	D	SUN LIFE SENTRY INFRASTRUCTURE FUND	2.971.806	2.971.806
1.350	D	HILLSDALE INVESTMENT MANAGEMENT INC.	9.000	9.000
1.351	D	NBIMC EAFE EQUITY INDEX FUND	50.726	50.726
1.352	D	MUNICIPAL EMPLOYEES PENSION PLAN C/O GLASS LEWIS AND CO	140.556	140.556
1.353	D	AUS LM QS INV GLOB EQ LMQS01	40.000	40.000
1.354	D	NBIMC EAFE EQUITY INDEX FUND - CLASS N	2.365	2.365
1.355	D	NBIMC PUBLIC INFRASTRUCTURE (2017) FUND	186.594	186.594
1.356	D	AUS-4 DIMEN GLOB INFRA-BN4DIF	425.919	425.919
1.357	D	PLATO GLOBAL SHARES INCOME FUND C/O ISS	30.635	30.635
1.358	D	MERCER GLOBAL INVESTMENTS CANADA LIMITED C/O ISS	46.486	46.486
1.359	D	NORTH WATER ENHANCED IMMUNIZATION TRUST II	98.169	98.169
1.360	D	BOMBARDIER TRUST (CANADA) REAL RETURN ASSETS FUND	459.467	459.467
1.361	D	THE BOMBARDIER TRUST (UK)	201.408	201.408
1.362	D	GLOBAL HIGH DIV ADVANTAGE FUND	667.170	667.170
1.363	D	CI GLOBAL HIGH DIV ADV CORP CL	94.956	94.956
1.364	D	THE ENDEAVOUR II FUND	6.247	6.247
1.365	D	LEGG MASON QS INVESTORS GLOBAL RESPONSIBLE INVESTMENT FUND	4.652	4.652
1.366	D	MAPLES CORPORATE SERVICES LIMITED	333.124	333.124
1.367	D	ATLAS MASTER LTD	77.737	77.737
1.368	D	JANA PASSIVE GLOBAL SHARE TRUST	99.323	99.323
1.369	D	VICTORIAN SUPERANNUATION FUND	84.823	84.823
1.370	D	RETURN TO WORK CORPORATION OF SOUTH AUSTRALIA	855.684	855.684
1.371	D	TASPLAN SUPERANNUATION FUND	167.248	167.248
1.372	D	CARE SUPER	1.932	1.932
1.373	D	AUSBIL GLOBAL ESSENTIAL INFRASTRUCTURE FUND	123.130	123.130
1.374	D	UBS FUND MANAGEMENT(LUXEMBOURG) SA	5.890	5.890
1.375	D	UBS FUND MANAGEMENT(LUXEMBOURG) SA	6.150	6.150
1.376	D	UBS FUND MANAGEMENT(LUXEMBOURG) SA	11.070	11.070
1.377	D	UBS FUND MANAGEMENT(LUXEMBOURG) SA	6.200	6.200
1.378	D	UBS FUND MANAGEMENT(LUXEMBOURG) SA	10.229	10.229
1.379	D	UBS FUND MANAGEMENT(LUXEMBOURG) SA	196.010	196.010
1.380	D	UBS FUND MANAGEMENT(LUXEMBOURG) SA	24.908	24.908
1.381	D	UBS FUND MANAGEMENT(LUXEMBOURG) SA	49.188	49.188
1.382	D	UBS (LUX) EQUITY SICAV EURO COUNTRIES INCOME	91.488	91.488
1.383	D	UBS (LUX) STRATEGY SICAV-SYSTEMATIC - ALLOCATION PF DEFENSIVE (USD)	28.654	28.654
1.384	D	UBS (LUX) STRATEGY SICAV-SYSTEMATIC - ALLOCATION PF MEDIUM (USD)	72.821	72.821
1.385	D	UBS (LUX) STRATEGY SICAV SAP DYNAMIC (USD)	21.400	21.400
1.386	D	UBS FUND MANAGEMENT (SWITZERLAND) AG	1.499.720	1.499.720
1.387	D	UBS FUND MGT (CH) AG CH0467/UBSCHIF2-EQ GLOB	39.592	39.592

SNAM S.p.A.

Elenco Interventuti (Tutti ordinati cronologicamente)

Assemblea Straordinaria/Ordinaria

Badge	Titolare		Ordinaria	Straordinaria
	Tipo Rap.	Deleganti / Rappresentati legalmente		
1.388	D	UBS FUND MGT (CH) AG CH1250	22.014	22.014
1.389	D	UBS FUND MGT (CH) AG CH1270B / 2019 IF - AKT WELT - UBS	20.707	20.707
1.390	D	UBS ASSET MANAGEMENT (U.K.) LTD FUND MANAGEMENT SWITZERLAND	62.074	62.074
1.391	D	NORGES BANK	777.019	777.019
1.392	D	GOVERNMENT OF NORWAY	48.850.217	48.850.217
1.393	D	RBC ISB - MMA VIE SA	1.942.908	1.942.908
1.394	D	OLD NORTH STATE HEDGED EQUITY MWT LLC	5.629	5.629
1.395	D	CPPIB MAP CAYMAN SPC ACTING ON BEHALF OF AND FOR THE AMOUNT	37.720	37.720
1.396	D	THE ARROWSTREET COMMON CONTRACTUAL FUND	197.492	197.492
1.397	D	DWS INVESTMENT GMBH FOR FOS RENDITE UND NACHHALTIGKEIT	1.213.000	1.213.000
1.398	D	DWS INVESTMENT GMBH FOR DWS DEFENSIV	189.170	189.170
1.399	D	DWS INVESTMENT GMBH FOR DWS BALANCE	192.568	192.568
1.400	D	DWS INVESTMENT GMBH FOR DWS QI LOWVOL EUROPE	1.273.005	1.273.005
1.401	D	DWS INVESTMENT GMBH FOR DWS VORSORGE AS (DYNAMIK)	120.364	120.364
1.402	D	DWS INVESTMENT GMBH FOR DWS VORSORGE AS (FLEX)	49.202	49.202
1.403	D	DWS INVESTMENT GMBH FOR DYNAMIC EUROPE BALANCE	69.065	69.065
1.404	D	DWS INVESTMENT GMBH FOR DWS QI EUROZONE EQUITY	255.281	255.281
1.405	D	DWS INVESTMENT GMBH FOR DWS QI EUROPEAN EQUITY	114.290	114.290
1.406	D	DWS INVESTMENT GMBH FOR MULTI-INDEX EQUITY FUND	14.436	14.436
1.407	D	DWS INVESTMENT GMBH FOR DWS DYNAMIK	25.775	25.775
1.408	D	DWS INVESTMENT GMBH FOR FOS STRATEGIE-FONDS NR. 1	830.000	830.000
1.409	D	ACTIVE STOCK MASTER PORTFOLIO OF MASTER INVESTMENT PORTFOLIO	14.073	14.073
1.410	D	ISHARES PUBLIC LIMITED COMPANY	5.998.216	5.998.216
1.411	D	ISHARES II PUBLIC LIMITED COMPANY	5.210.475	5.210.475
1.412	D	ISHARES V PUBLIC LIMITED COMPANY	231.629	231.629
1.413	D	ISHARES III PUBLIC LIMITED COMPANY	1.657.839	1.657.839
1.414	D	ISHARES VI PUBLIC LIMITED COMPANY	1.449.034	1.449.034
1.415	D	ISHARES IV PUBLIC LIMITED COMPANY	1.125.903	1.125.903
1.416	D	ISHARES VII PLC	1.935.851	1.935.851
1.417	D	BLACKROCK AM DE FOR ISHARES EURO STOXX UCITS ETF (DE)	769.717	769.717
1.418	D	BLACKROCK AM DE FOR ISHS EURO STOXX SELECT DIV 30 UCITS ETF	5.150.704	5.150.704
1.419	D	BLACKROCK AM DE FOR ISHS STOXX EUROPE LARGE 200 UCITS ETF	25.599	25.599
1.420	D	BLACKROCK AM DE FOR ISHS STOXX EU SELECT DIV 30 UCITS ETF (DE)	2.066.358	2.066.358
1.421	D	ISHARES I INV MIT TEIL. ISHS STOXX GLOB SEL.DVD. 100 UCITS ETF	2.929.503	2.929.503
1.422	D	ISHARES I INV MIT TGV F ISHS ST EUROPE600 OIL+GAS UCITS ETF DE	3.110.136	3.110.136
1.423	D	BLACKROCK AM DE FOR ISHARES STOXX EUROPE 600 UCITS ETF (DE)	1.469.146	1.469.146
1.424	D	TRT FOR RET MED DEN & LIFE INS PL OF THE ARMY&AIR FORCE EX SRV	72.558	72.558
1.425	D	THE RETIREMENT ANN PL FOR EMPL OF THE ARMY&AIR FORCE EX	165.923	165.923

SNAM S.p.A.

Elenco Interventuti (Tutti ordinati cronologicamente)**Assemblea Straordinaria/Ordinaria**

Badge	Titolare		Ordinaria	Straordinaria
	Tipo Rap.	Deleganti / Rappresentati legalmente		
1.426	D	TEACHERS' RETIREMENT SYSTEM OF THE STATE OF ILLINOIS	494.301	494.301
1.427	D	KAISER PERMANENTE GROUP TRUST	369.021	369.021
1.428	D	HC CAPITAL TRUST-THE INSTITUTIONAL INTERNATIONAL EQUITY	107.850	107.850
1.429	D	KAISER FOUNDATION HOSPITALS	105.377	105.377
1.430	D	FIDELITY RUTLAND SQUARETRUST II: STRATEGIC ADVISERS INT	321.178	321.178
1.431	D	BRUNEI INVESTMENT AGENCY	65.385	65.385
1.432	D	Schwab International Equity ETF	2.733.245	2.733.245
1.433	D	Schwab Fundamental International Large Company Index ETF	562.762	562.762
1.434	D	JOHN HANCOCK TAX-ADVANTAGED GLOBAL SHAREHOLDER YIELD	216.100	216.100
1.435	D	JOHN HANCOCK ENDURING EQUITY FUND	566.517	566.517
1.436	D	JOHN HANCOCK VAR INS TRUST STRATEGIC EQUITY ALLOCATION	421.186	421.186
1.437	D	JOHN HANCOCK FUNDS II STRATEGIC EQUITY ALLOCATION FUND	241.128	241.128
1.438	D	FCA US LLC MASTER RETIREMENT TRUST	1.529.938	1.529.938
1.439	D	INTERNATIONALE KAPITAL MBH FOR LH-PRIVATRENTE-AKTIE	116.754	116.754
1.440	D	INTERNATIONAL KAPITALANLAGEGESELLSCHAFT MBH FOR	1.148.910	1.148.910
1.441	D	LAZARD GLOBAL LISTED INFRASTRUCTURE PORTFOLIO	71.784.970	71.784.970
1.442	D	LAZARD REAL ASSETS AND PRICING OPPORTUNITIES	50.939	50.939
1.443	D	LAZARD ESC GLOBAL LISTED INFRASTRUCTURE PORTFOLIO	173.190	173.190
1.444	D	ALLIANZ GLOBAL INVESTORS GMBH FOR DBI-FONDS SFT 4	38.983	38.983
1.445	D	GOLDMAN SACHS TRST II-GOLDMAN SACHS MULTI-MNGR GLOBAL	9.930	9.930
1.446	D	GOLDMAN SACHS TRUST II-GOLDMAN SACHS M-M REAL ASSETS STRAT	14.497	14.497
1.447	D	GOLDMAN SACHS TRUST- GOLDMAN SACHS GLOBAL	17.060	17.060
1.448	D	OREGON PUBLIC EMPLOYEES RETIREMENT SYSTEM	437.705	437.705
1.449	D	ALLIANCEBERNSTEIN GLOBAL RISK ALLOCATION FUND INC	22.765	22.765
1.450	D	AB CAP FUND, INC. - AB ALL MARKET INCOME PORTFOLIO	39.690	39.690
1.451	D	AB BOND FUND, INC. - AB ALL MARKET REAL RETURN PORTFOLIO	116.903	116.903
1.452	D	AB COLLECTIVE INVESTMENT TRUST SERIES	4.166	4.166
1.453	D	ALLIANCEBERNST VAR PROD SER F INC.ALLIANCEB DYN ASSET	23.447	23.447
1.454	D	AB VARIABLE PROD SERIES FD, INC.-AB BALANCED WEALTH STG	6.804	6.804
1.455	D	RUSSELL TRUST CO COMMINGLED EMPLOYEE BENEFIT FUNDS TRUST	350.907	350.907
1.456	D	THE MASTER TRUST BK OF JP LTD: HITACHI FOREIGN EQ INDEX MF	46.097	46.097
1.457	D	GMAM GROUP PENSION TRUST II	139.212	139.212
1.458	D	IBM RETIREMENT PLAN	10.145	10.145
1.459	D	ARIZONA STATE RETIREMENT SYSTEM	200.281	200.281
1.460	D	AMERICAN CENTURY ETF TRUST - AMERICAN CENT QUALITY DIV INT	28.858	28.858

SNAM S.p.A.

Elenco Interventuti (Tutti ordinati cronologicamente)

Assemblea Straordinaria/Ordinaria

Badge	Titolare		Ordinaria	Straordinaria
	Tipo Rap.	Deleganti / Rappresentati legalmente		
1.461	D	JP TR SERV BK LTD ATF MATB MSCI KOKUSAI INDEX MOTHER F	12.619	12.619
1.462	D	ANIMA FUNDS PLC	356.000	356.000
1.463	D	STATE OF ALASKA RETIREMENT AND BENEFITS PLANS	271.709	271.709
1.464	D	THE WALT DISNEY COMPANY RETIREMENT PLAN MASTER TRUST	39.392	39.392
1.465	D	BMO MSCI EAFE INDEX ETF	437.753	437.753
1.466	D	BMO LOW VOLATILITY INTERNAZIONALEQUITY ETF	625.518	625.518
1.467	D	TIAA-CREF QUANT INTERNATIONAL EQUITY FUND	1.300.646	1.300.646
1.468	D	TEACHERS INSURANCE AND ANNUITY ASSOCIATION OF	4.573	4.573
1.469	D	BRIGHTHOUSE FUNDS TRUST I - AB GLOBAL DYNAMIC ALLOCATION	156.646	156.646
1.470	D	BRIGHTHOUSE FUNDS TRUST I - JPMORGAN GBL ACTIVE ALL	340.399	340.399
1.471	D	UBS (US) GROUP TRUST	340.944	340.944
1.472	D	CENTRAL PROVIDENT FUND BOARD	3.933	3.933
1.473	D	CALVERT VP EAFE INTERNATIONAL INDEX PORTFOLIO	16.457	16.457
1.474	D	CALVERT RESP INX SRS, INC.-CLVRT DVD MRKTS EX-U.S. RSP INX FD	72.016	72.016
1.475	D	XTRACKER (IE) PUBLIC LIMITED COMPANY	364.202	364.202
1.476	D	JC PENNEY CO PENSION PLAN	87.200	87.200
1.477	D	CAISSE DE DEPOT ET PLACEMENT DU QUEBEC	11.601.652	11.601.652
1.478	D	THE REGENTS OF THE UNIVERSITY OF CALIFORNIA	1.357.928	1.357.928
1.479	D	EPOCH INVESTMENT FUNDS PUBLIC LIMITED COMPANY	901.766	901.766
1.480	D	VALIC COMPANY I - INTERNATIONAL SOCIALLY RESPONSIBLE	284.615	284.615
1.481	D	FIDELITY GLOBAL LOW VOLATILITY EQUITY INSTITUTIONAL TRUST	188.908	188.908
1.482	D	FIDELITY INTERNATIONAL LOW VOLATILITY EQUI	23.074	23.074
1.483	D	FIDELITY BALANCED MANAGED RISK PORTFOLIO	40.233	40.233
1.484	D	FIDELITY CONSERVATIVE MANAGED RISK PORTFOLIO	20.632	20.632
1.485	D	EATON VANCE TAX-MANAGED GLOBAL BUY-WRITE OPPORTUNITIES	175.073	175.073
1.486	D	FUNDO DE SEGURANCA SOC GOV. DA REGIAO ADM. ESPECIAL DE	63.424	63.424
1.487	D	EATON VANCE EQUITY HARVEST FUND LLC	14.333	14.333
1.488	D	U.S. LEGACY INCOME COMMON TRUST FUND	38.791	38.791
1.489	D	FRANKLIN LIBERTYSHARES ICAV	80.936	80.936
1.490	D	RUSSELL INVESTMENT COMPANY RUSSELL TAX-MANAGED INTL EQ FUND	210.234	210.234
1.491	D	RUSSELL INVESTMENT COMPANY RUSSELL GLOBAL	63.335	63.335
1.492	D	RUSSELL INVESTMENT COMPANY MULTIFACTOR INTERNATIONAL EQUITY	162.833	162.833
1.493	D	RUSSELL INVESTMENT COMPANY MULTI-ASSET GROWTH STRATEGY	34.154	34.154
1.494	D	TRANSAMERICA INTERNATIONAL EQUITY INDEX VP	7.798	7.798
1.495	D	TANGERINE DIVIDEND PORTFOLIO	32.255	32.255
1.496	D	TANGERINE BALANCED INCOME PORTFOLIO	4.709	4.709
1.497	D	TANGERINE BALANCED PORTFOLIO	32.671	32.671
1.498	D	TANGERINE BALANCED GROWTH PORTFOLIO	31.744	31.744
1.499	D	TANGERINE EQUITY GROWTH PORTFOLIO	35.363	35.363
1.500	D	MASSMUTUAL SELECT BLACKROCK GLOBAL ALLOCATION FUND	39.848	39.848

SNAM S.p.A.

Elenco Interventuti (Tutti ordinati cronologicamente)

Assemblea Straordinaria/Ordinaria

Badge	Titolare		Ordinaria	Straordinaria
	Tipo Rap.	Deleganti / Rappresentati legalmente		
1.501	D	MAINSTAY INCOME BUILDER FUND	1.831.805	1.831.805
1.502	D	MAINSTAY VP INCOME BUILDER PORTFOLIO	754.556	754.556
1.503	D	MAINSTAY EPOCH GLOBAL-EQUITY YIELD FUND	4.925.212	4.925.212
1.504	D	TRANSAMERICA BLACKROCK GLOBAL ALLOCATION VP	37.783	37.783
1.505	D	MM MSCI EAFE INTERNATIONAL INDEX FUND	32.622	32.622
1.506	D	JNL/ALLIANCEBERNSTEIN DYNAMIC ASSET ALLOCATION FUND	20.314	20.314
1.507	D	JNL/MELLON CAPITAL EUROPEAN 30 FUND	52.845	52.845
1.508	D	JNL/MELLON CAPITAL MSCI WORLD INDEX FUND	14.967	14.967
1.509	D	OPENWORLD PUBLIC LIMITED COMPANY	210.501	210.501
1.510	D	MULTI-STYLE, MULTI-MANAGER FUNDS PLC	26.382	26.382
1.511	D	STATE STREET GLOBAL ALL CAP EQUITY EX-US INDEX PORTFOLIO	185.216	185.216
1.512	D	STATE STREET DISCIPLINED GLOBAL EQUITY PORTFOLIO	1.138	1.138
1.513	D	STATE STREET INTERNATIONAL DEVELOPED EQUITY	530.892	530.892
1.514	D	NEBRASKA PUBLIC EMPLOYEES RETIREMENT SYSTEMS	503.906	503.906
1.515	D	INVESCO GLOBAL INFRASTRUCTURE FUND	425.495	425.495
1.516	D	LOS ANGELES COUNTY EMPLOYEES RETIREMENT ASSOCIATION	598.110	598.110
1.517	D	INTERNATIONALE KAPITALANLAGEGESELLSCHAFT MBH FOR DC	255.648	255.648
1.518	D	SPDR PORTFOLIO MSCI GLOBAL STOCK MARKET ETF	24.152	24.152
1.519	D	SPDR MSCI EAFE FOSSIL FUEL RESERVES FREE ETF	18.754	18.754
1.520	D	SPDR MSCI EAFE STRATEGICFACTORS ETF	118.277	118.277
1.521	D	SPDR MSCI WORLD STRATEGICFACTORS ETF	293	293
1.522	D	SPDR MSCI ACWI LOW CARBON TARGET ETF	8.356	8.356
1.523	D	MARYLAND STATE RETIREMENT & PENSION SYSTEM	499.163	499.163
1.524	D	RUSSELL INV MULTI-ASSET FACTOR EXPOSURE FUND	69.428	69.428
1.525	D	THE PRUDENTIAL INSURANCE COMPANY OF AMERICA	158.404	158.404
1.526	D	PRUDENTIAL TRUST CO MASTER COMMINGLED INV F FOR TAX EXEMPT	23.808	23.808
1.527	D	MDPIM INTERNATIONAL EQUITY INDEX POOL	96.147	96.147
1.528	D	MERCER QIF CCF	523.506	523.506
1.529	D	MORGAN STANLEY INST FUND INC. GLOBAL INFRASTRUCTURE	293.940	293.940
1.530	D	GTAA PANTHER FUND L.P	64.400	64.400
1.531	D	MGI FUNDS PLC	1.905.348	1.905.348
1.532	D	MORGAN STANLEY INSTITUTIONAL FUND, INC.- REAL ASSETS	1.663	1.663
1.533	D	MERCER UCITS COMMON CONTRACTUAL FUND	1.050.473	1.050.473
1.534	D	LM FUND LP	9.313	9.313
1.535	D	BRIGHTHOUSE FUNDS TRUST I - PANAGORA GLOBAL DIV RISK	4.803	4.803
1.536	D	RUSSELL INVESTMENT COMPANY PLC	124.042	124.042
1.537	D	STATE OF NEW JERSEY COMMON PENSION FUND D	1.226.391	1.226.391
1.538	D	PIMCO FUNDS GLOBAL INVESTORS SERIES PLC	5.174	5.174
1.539	D	PRINCIPAL EX-TRADED FUNDS-PRINC INT MUL-FACT CORE INDEX ETF	3.479	3.479
1.540	D	PGIM FUNDS PUBLIC LIMITED COMPANY	35.008	35.008
1.541	D	PACIFIC SELECT FUND -PD INTERNATIONAL LARGE-CAP PORTFOLIO	67.038	67.038

SNAM S.p.A.

Elenco Interventuti (Tutti ordinati cronologicamente)

Assemblea Straordinaria/Ordinaria

Badge	Titolare		Ordinaria	Straordinaria
	Tipo Rap.	Deleganti / Rappresentati legalmente		
1.542	D	PACIFIC SELECT FUND-INTERNATIONAL EQUITY INCOME PORTFOLIO	144.867	144.867
1.543	D	STICHTING PENSIOENFONDS WERK EN(RE) INTEGRATIE	140.815	140.815
1.544	D	DWS INVESTMENT GMBH FOR DEAM-FONDS PPC GEQ	4.018	4.018
1.545	D	DWS INVESTMENT GMBH FOR DEAWM-FONDS BW GERMANY	5.816	5.816
1.546	D	DWS INVESTMENT GMBH FOR OP- FONDS WFF	16.387	16.387
1.547	D	DWS INVESTMENT GMBH FOR DEAM-FONDS BG 2	20.000	20.000
1.548	D	DWS INVESTMENT GMBH FOR DEAM FONDS MPI 1	85.450	85.450
1.549	D	DWS INVESTMENT GMBH FOR STIFTUNGSFONDS SVOP	52.089	52.089
1.550	D	DWS INVESTMENT GMBH FOR DEUTSCHE DB ELKB	258.800	258.800
1.551	D	DWS INVESTMENT GMBH FOR DEAM FONDS SLM 1	108.500	108.500
1.552	D	DWS INVESTMENT GMBH FOR STIFTUNGSFONDS SVC 1	7.403	7.403
1.553	D	DWS INVESTMENT GMBH FOR DEAM-FONDS CPT	10.000	10.000
1.554	D	DWS INVESTMENT GMBH FOR DWS-FONDS SG 1	300.000	300.000
1.555	D	THRIVENT INTERNATIONAL INDEX PORTFOLIO	17.079	17.079
1.556	D	RUSSELL INVESTMENTS GLOBAL INFRASTRUCTURE POOL	550.049	550.049
1.557	D	RUSSELL INVESTMENTS MULTI-FACTOR INTERNATIONAL EQUITY	14.723	14.723
1.558	D	STATE STREET CCF	27.892	27.892
1.559	D	BIMCOR GLOBAL DIVIDEND YIELD POOLED FUND	17.171	17.171
1.560	D	BIMCOR GLOBAL EQUITY POOLED FUND	101.415	101.415
1.561	D	ALBERTA INVESTMENT MANAGEMENT CORPORATION	314.100	314.100
1.562	D	BANK OF KOREA	20.174	20.174
1.563	D	STATE STREET IRELAND UNIT TRUST	306.893	306.893
1.564	D	THE WORKERS' COMPENSATION BOARD	3.872.503	3.872.503
1.565	D	SSGA SPDR ETFS EUROPE I PUBLIC LIMITED COMPANY	211.320	211.320
1.566	D	SSGA SPDR ETFS EUROPE II PUBLIC LIMITED COMPANY	1.108.077	1.108.077
1.567	D	SIR DAVID TRENCH FUND FOR RECREATION	14.896	14.896
1.568	D	SUNSUPER SUPERANNUATION FUND	514.701	514.701
1.569	D	CALIFORNIA PUBLIC EMPLOYEES RETIREMENT SYSTEM	5.624.818	5.624.818
1.570	D	DELTA SHARES S+P INTERNATIONAL MANAGED RISK ETF	2.900.452	2.900.452
1.571	D	CALIFORNIA STATE TEACHERS RETIREMENT SYSTEM	3.308.695	3.308.695
1.572	D	TEACHER RETIREMENT SYSTEM OF TEXAS	55.094	55.094
1.573	D	DWS INVESTMENT GMBH FOR DEAM-FONDS PG EQ	24.000	24.000
1.574	D	AXA INV MAN SCHWEIZ AG OBO AXA (CH) STRAT FD SUST EQUITY CHF	14.865	14.865
1.575	D	AXA INV MAN SCHWEIZ AG OBO AXA (CH) STRAT FD - GLOBAL EQ CHF	15.440	15.440
1.576	D	AXA SWISS INSTITUTIONAL FUND - EQUITIES GLOBAL EX	329.194	329.194
1.577	D	DWS INVESTMENT GMBH FOR DEAM FONDS PFDB	599.621	599.621
1.578	D	METZLER ASSET MANAGEMENT GMBH FOR MI-FONDS 415	35.083	35.083
1.579	D	ALLIANZ GLOBAL INVESTORS GMBH FOR ALLIANZGI-FONDS HPT	25.718	25.718
1.580	D	DWS INVESTMENT GMBH FOR DEAM-FONDS GSK 1	35.934	35.934
1.581	D	UBS (IRL) ETF PLC	41.312	41.312
1.582	D	ALLIANZ GLOBAL INVESTORS GMBH FOR ALLIANZGI-FONDS VDB	10.984	10.984
1.583	D	VANGUARD FTSE DEVELOPED EUROPE INDEX ETF	132.139	132.139
1.584	D	THE WELLINGTON TR COM NATIONAL ASS MULT COLLECT INV F	284.786	284.786
1.585	D	THE WELLINGTON TR CO NAT ASS MULT COMM, ENDURING ASSETS PTF		

SNAM S.p.A.

Elenco Intervenuti (Tutti ordinati cronologicamente)

Assemblea Straordinaria/Ordinaria

Badge	Titolare		Ordinaria	Straordinaria
	Tipo Rap.	Deleganti / Rappresentati legalmente		
1.586	D	WELLINGTON TR CO NAT ASS MULT COM TR F TR DAILY END ASS PTF	163.019	163.019
1.587	D	THE WELLINGTON TR CO NAT ASS MULT COLLECTIVE INV F TRUST	1.670	1.670
1.588	D	WISDOMTREE ISSUER PUBLIC LIMITED COMPANY	44.054	44.054
1.589	D	WSIB INVESTMENTS (PUBLIC EQUITIES) POOLED FUND TRUST	2.344.176	2.344.176
1.590	D	DIVERSIFIED MARKETS (2010) POOLED FUND TRUST	51.025	51.025
1.591	D	WASHINGTON STATE INVESTMENT BOARD	1.391.608	1.391.608
1.592	D	WISDOMTREE DYNAMIC CURRENCY HEDGED INTRNL EQUITY FUND	65.664	65.664
1.593	D	WISDOMTREE INTERNATIONAL HIGH DIVIDEND FUND	123.372	123.372
1.594	D	WISDOMTREE INTERNATIONAL EQUITY FUND	200.752	200.752
1.595	D	WISDOMTREE GLOBAL HIGH DIVIDEND FUND	15.540	15.540
1.596	D	WISDOMTREE INTERNATIONAL DIVIDEND EX-	293.995	293.995
1.597	D	WISDOMTREE INTERNATIONAL LARGE CAP DIVIDEND	165.883	165.883
1.598	D	WISDOMTREE DYN CURRENCY HEDGED INT QUALITY DIVIDEND	11.645	11.645
1.599	D	NEW YORK STATE TEACHERS RETIREMENT SYSTEM	2.431.679	2.431.679
1.600	D	PENSIOENFONDS METAAL OFP	4.207	4.207
1.601	D	BMO MONTHLY INCOME FUND	51.164	51.164
1.602	D	BMO GLOBAL INFRASTRUCTURE FUND	217.863	217.863
1.603	D	BMO DIVERSIFIED INCOME PORTFOLIO	26.285	26.285
1.604	D	PRUDENTIAL RETIREMENT INSURANCE AND ANNUITY COMPANY	72.932	72.932
1.605	D	WELLINGTON MANAGEMENT FUNDS (IRELAND) PLC	376.931	376.931
1.606	D	MANULIFE ASSET MANAGEMENT INTERNATIONAL EQUITY	82.684	82.684
1.607	D	ZURICH INVEST ICAV	198.770	198.770
1.608	D	SS BK AND TRUST COMPANY INV FUNDS FOR TAXEXEMPT	9.067.814	9.067.814
1.609	D	SSGA FTSE RAFI DEVELOPED 1000 INDEX NON-LENDING COMMON	15.966	15.966
1.610	D	STATE STREET GLOBAL MANAGED VOL ALPHA NON-LENDING COM	84.724	84.724
1.611	D	SS FTSE DEV COMPREHENSIVE FACTOR IND NON-	95.235	95.235
1.612	D	STATE STREET RAFI DEVELOP EX-US INDEX NON-LENDING COMMON	3.807	3.807
1.613	D	STATE STREET ALL-WRLD TOTL MKT CORE FTRS NON-LENDING COM TR	2.067	2.067
1.614	D	SSGA ALL COUNTRY W EX-US INTEGR ALPHA SEL NON-LEND COMM TR F	120.452	120.452
1.615	D	SSGA MSCI EUROPE SCREENED INDEX NON-LENDING COMMON	199.619	199.619
1.616	D	MSCI EAFE PROV SCREENED INDEX NON - LENDING COMMON TR	47.200	47.200
1.617	D	STATE STREET TOTAL RETURN V.I.S. FUND	420.481	420.481
1.618	D	THE AB PORTFOLIOS - AB TAX-MANAGED ALL MARKET INCOME	4.987	4.987
1.619	D	STATE STREET GLOBAL ADVISORS LUXEMBOURG SICAV	1.704.409	1.704.409
1.620	D	COHEN AND STEERS SICAV (LUXEMBOURG)	4.961	4.961
1.621	D	DWS INVEST	298.521	298.521
1.622	D	DB X-TRACKERS	3.158.773	3.158.773
1.623	D	DEUTSCHE AM MULTI ASSET PIR FUND	495.679	495.679

SNAM S.p.A.

Elenco Intervenuti (Tutti ordinati cronologicamente)

Assemblea Straordinaria/Ordinaria

Badge	Titolare	Deleganti / Rappresentati legalmente	Ordinaria	Straordinaria
	Tipo Rap.			
1.624	D	DWS FIXED MATURITY	460.008	460.008
1.625	D	DWS INVESTMENT S.A. FOR ZURICH GLOBAL EQUITY	27.263	27.263
1.626	D	DWS INVESTMENT S.A. FOR DWS MULTI ASSET INCOME KONTROLLIERT	618.363	618.363
1.627	D	DWS INVESTMENT S.A. FOR ARERO - DER WELTFONDS	36.706	36.706
1.628	D	GAM MULTISTOCK	250.859	250.859
1.629	D	MULTILABEL SICAV	71.516	71.516
1.630	D	UBS ETF	1.873.238	1.873.238
1.631	D	RUSSELL INVESTMENT COMPANY II PLC	14.630	14.630
1.632	D	STATE STREET INTERNATIONAL STOCK SELECTION FUND	365.313	365.313
1.633	D	IBM 401K PLUS PLAN	391.621	391.621
1.634	D	COLLEGE RETIREMENT EQUITIES FUND	837.224	837.224
1.635	D	THIA-CREF INTERNATIONAL EQUITY INDEX FUND	2.045.118	2.045.118
1.636	D	DESJARDINS GLOBAL DIVIDEND FUND	2.170.222	2.170.222
1.637	D	VALIC COMPANY I - INTERNATIONAL EQUITIES INDEX FUND	184.311	184.311
1.638	D	VALIC COMPANY I - GLOBAL STRATEGY FUND	29.014	29.014
1.639	D	BRIGHTHOUSE FUNDS TRUST II - METLIFE MSCI EAFE INDEX PTF	164.798	164.798
1.640	D	STATE OF MINNESOTA	1.230.712	1.230.712
1.641	D	JOHN HANCOCK LIFE AND HEALTH INSURANCE COMPANY	111.060	111.060
1.642	D	SPDR MSCI ACWI EX-US ETF	164.421	164.421
1.643	D	SPDR PORTFOLIO DEVELOPED WORLD EX-US ETF	823.529	823.529
1.644	D	MORGAN STANLEY VAR INS FUND, INC. GLOBAL INFRASTRUCTURE PORT	88.640	88.640
1.645	D	MORGAN STANLEY INSTITUTIONAL FD TR - GLOBAL STRATEGIST PTF	9.450	9.450
1.646	D	MORGAN STANLEY VAR INS FUND, INC. GLOBAL STRATEGIST PORTFOLIO	989	989
1.647	D	WELLINGTON DIVERSIFIED INFLATION HEDGES FUND	27.572	27.572
1.648	D	SPDR STOXX EUROPE 50 ETF	29.612	29.612
1.649	D	INTERNATIONAL ALPHA SELECT COMMON TRUST FUND	333.505	333.505
1.650	D	COMMON TRUST ITALY FUND	1.930.355	1.930.355
1.651	D	WORLD INDEX OLUS SECURITIES LENDING COMMON TRUST FUND	76.163	76.163
1.652	D	NATWEST TR AND DEP SERV LTD AS TRUSTEE O LF PRUD EURO QIS FD	67.075	67.075
1.653	D	SPDR S+P WORLD EX AUSTRALIA FUND	6.178	6.178
1.654	D	ARGO GLOBAL LISTED INFRASTRUCTURE LIMITED	14.154	14.154
1.655	D	RUSSELL INVESTMENT'S LOW CARBON GLOBAL SHARES FUND	29.333	29.333
1.656	D	EMERGENCY SERVICES SUPERANNUATION SCHEME	11.209	11.209
1.657	D	FIRST STATE SUPERANNUATION SCHEME	297.996	297.996
1.658	D	RUSSELL INVESTMENTS GLOBAL LISTED INFRASTRUCTRE FUND -	85.488	85.488
1.659	D	VANECK VECTORS FTSE GLOBAL INFRASTRUCTURE	142.034	142.034
1.660	D	LAZARD GLOBAL LISTED INFRASTRUCTURE FUND	12.116.773	12.116.773
1.661	D	AXA IM SUSTAINABLE EQUITY FUND	13.646	13.646
1.662	D	INTERNATIONAL EQUITIES SECTOR TRUST	2.863	2.863
1.663	D	UBS IQ MSCI WORLD EX AUSTRALIA ETHICAL ETF	7.039	7.039
1.664	D	STATE STREET GLOBAL INDEX PLUS TRUST	96.447	96.447
1.665	D	STATE STREET INTERNATIONAL EQUITIES INDEX TRUST	63.996	63.996

SNAM S.p.A.

Elenco Interventuti (Tutti ordinati cronologicamente)

Assemblea Straordinaria/Ordinaria

Badge	Titolare	Tipo Rap.	Deleganti / Rappresentati legalmente	Ordinaria	Straordinaria
1.666	D		BLACKROCK AM SCHWEIZ AG OBO BIFS WORLD EX SWITZ EQ	47.851	47.851
1.667	D		FLOURISH INVESTMENT CORPORATION	504.245	504.245
1.668	D		PEOPLE'S BANK OF CHINA	567.355	567.355
1.669	D		PEOPLE'S BANK OF CHINA	1.132.210	1.132.210
1.670	D		PEOPLE'S BANK OF CHINA	41.773	41.773
1.671	D		PEOPLE'S BANK OF CHINA	38.423	38.423
1.672	D		PEOPLE'S BANK OF CHINA	576.492	576.492
1.673	D		PEOPLE'S BANK OF CHINA	21.362	21.362
1.674	D		THE TRUSTEES OF BP PENSION FUND	351.850	351.850
1.675	D		THE TRUSTEES OF CONOCOPHILLIPS PENSION PLAN	44.825	44.825
1.676	D		FAMILY INVESTMENTS CHILD TRUST FUND	65.329	65.329
1.677	D		FAMILY INVESTMENTS GLOBAL ICVC FAMILY BALANCED INT FUND	44.649	44.649
1.678	D		HSBC AS TRUSTEE FOR SSGA EUROPE EX UK EQUITY TRACKER FUND	2.199.108	2.199.108
1.679	D		NATWEST TRU+DEP SERV LTD ATO ST. JAMES'S PL GLB EQ UN TR	683.905	683.905
1.680	D		THE TRUSTEES OF THE GE UK PENSION COMMON INVESTMENT	282.034	282.034
1.681	D		MANAGED PENSION FUNDS LIMITED	1.819.483	1.819.483
1.682	D		SSTL AS DEP OF FP BRUNEL PENS PART ACS FP BRU LOW VOL GLB EQ	466.472	466.472
1.683	D		ALLIANZ UK+EUROPEAN INV FDS-ALLIANZ EUROPEAN EQUITY	50.547	50.547
1.684	D		THE TRUSTEES OF GOLDMAN SACHS UK RETIREMENT PLAN	9.785	9.785
1.685	D		M+G INVESTMENT FUNDS (1)- M+G EUROPEAN INDEX	32.525	32.525
1.686	D		STICHTING PHILIPS PENSIOENFONDS	322.925	322.925
1.687	D		VANGUARD INV FDS ICVC-VANG FTSE DEV WOR LD EX - UK EQT IND	512.586	512.586
1.688	D		VANGUARD INV F ICVC-VANGUARD FTSE DEV EUROPE EX-UK EQ INDEX	992.223	992.223
1.689	D		VANGUARD INV FUNDS ICVC-VANGUARD FTSE GLOB ALL CAP IND FUND	24.422	24.422
1.690	D		PUBLIC AUTHORITY FOR SOCIAL INSURANCE	423.825	423.825
1.691	D		SCOTTISH WIDOWS INV SOL F ICVC- FUNDAMENTAL INDEX	234.757	234.757
1.692	D		SCOTTISH WIDOWS INV SOLUTIONS F ICVC- EUROPEAN (EX UK) EQ FD	404.834	404.834
1.693	D		ARROWSTREET ACWI EX US ALPHA EXTENSION TRUST FUND U	301.385	301.385
1.694	D		ARROWSTREET CAPITAL GLOBAL EQUITY ALPHA EXTENSION FUND	165.978	165.978
1.695	D		PACE INTERNATIONAL EQUITY INVESTMENTS	302.659	302.659
1.696	D		OMERS ADMINISTRATION CORPORATION	705.396	705.396
1.697	D		VANGUARD INVESTMENTS II COMMON	335.899	335.899
1.698	D		VANGUARD INVESTMENTS COMMON CONTRACTUAL FUND	320.861	320.861
1.699	D		MEDIOLANUM GESTIONE FONDI SGR - FLESSIBILE FUTURO ITALIA	3.650.000	3.650.000
1.700	D		MEDIOLANUM GESTIONE FONDI SGR - FLESSIBILE SVILUPPO ITALIA	1.125.000	1.125.000
1.701	D		STG PFDS CORP EXPRESS MANDAAT ALLIANCE CAPITA	10.100	10.100

SNAM S.p.A.

Elenco Interventuti (Tutti ordinati cronologicamente)

Assemblea Straordinaria/Ordinaria

Badge	Titolare		Ordinaria	Straordinaria
	Tipo Rap.	Deleganti / Rappresentati legalmente		
1.702	D	STICHTING PENSIOENFONDS PGB UBS- MSCI EUROPE EQUITY PASSIVE	972.713	972.713
1.703	D	STICHTING PENSIOENFONDS PGB UBS- GLOBAL EQUAL WEIGHTED EQUITY	257.426	257.426
1.704	D	ONDERLINGE LEVENSVERZEKERING MAATSCHAPPIJ 'S-GRAVENHAGE UA	480.200	480.200
1.705	D	STG PFDS ACHMEA MANDAAT BLACKROCK	101.049	101.049
1.706	D	STICHTING PENSIOENFONDS WONEN	47.926	47.926
1.707	D	STICHTING J.E. ASR ES G INDEXPLUS INST. FONDSSEN INZAKE EUROPA	1.179.910	1.179.910
1.708	D	PREVIDENZA COOPERATIVA	1.256	1.256
1.709	D	PENSION PLAN FOR EMPLOYEES OF THE BUSINESS DEVEL.BANK OF CANADA	154.681	154.681
1.710	D	THE CANADA LIFE ASSURANCE COMPANY	28.593	28.593
1.711	D	CO-OPERATIVE SUPERANNUATION SOCIETY PENSION PLAN	111.411	111.411
1.712	D	THE GREAT-WEST LIFE ASSURANCE COMPANY	19.509	19.509
1.713	D	COUNSEL DEFENSIVE GLOBAL EQUITY	10.588	10.588
1.714	D	IPC MULTI-FACTOR INTERNATIONAL EQUITY	26.454	26.454
1.715	D	BLACKROCK - IG INTERNATIONALEQUITY POOL	21.197	21.197
1.716	D	IPROFILE INTERNATIONAL EQUITY PRIVATE POOL	74.671	74.671
1.717	D	LONDON LIFE INSURANCE COMPANY .	244.654	244.654
1.718	D	GLOBAL INFRASTRUCTURE EQUITY FUND LONDON CAPITAL	22.575	22.575
1.719	D	MACKENZIE GLOBAL EQUITY FUND	41.000	41.000
1.720	D	MCGILL UNIVERSITY PENSION FUND	9.761	9.761
1.721	D	MACKENZIE MAXIMUM DIVERS.ALL WORLD DEVELOPED EX NORTH AMERICA IE	5.698	5.698
1.722	D	MACKENZIE INTERNATIONAL EQUITY INDEX ETF	3.577	3.577
1.723	D	MACKENZIE MAX DIVERSIFICATION DEVELOPED EUR INDEX ETF	3.169	3.169
1.724	D	MACKENZIE MAX DIVERSIFICATION ALL WORLD DEVELOPED IND ETF	10.941	10.941
1.725	D	THE GLENCORE CANADIAN PENSION FUNDS TRUST-FOREIGN EQUITY FUND	210.438	210.438
1.726	D	HYDRO ONE PENSION PLAN .	1.694.241	1.694.241
1.727	D	PURPOSE INTERNATIONAL DIVIDEND FUND	289.379	289.379
1.728	D	PURPOSE FUND CORP	39.864	39.864
1.729	D	TD EMERALD LOW VOLATILITY GLOBAL EQUITY POOLED FUND TRUST	501.116	501.116
1.730	D	TD EMERALD LOW VOLATILITY ALL WORLD EQUITY POOLED FUND TRUST	245.833	245.833
1.731	D	TD EMERALD LOW VOLATILITY GLOBAL EQUITY POOLED FUND TRUST	1.032.822	1.032.822
1.732	D	TD EMERALD GLOBAL EQUITY SHAREHOLDER YIELD POOLED FUND TRUST	1.894.940	1.894.940
1.733	D	TD EMERALD INTERNATIONAL EQUITYINDEX FUND	428.639	428.639
1.734	D	EPOCH INTERNATIONAL EQUITY FUND	6.903.345	6.903.345
1.735	D	EPOCH GLOBAL SHAREHOLDER YIELD FUND	1.178.109	1.178.109
1.736	D	TD EUROPEAN INDEX FUND .	13.422	13.422
1.737	D	TD GLOBAL LOW VOLATILITY FUND	612.405	612.405
1.738	D	TD PENSION PLAN (CANADA)	808.941	808.941
1.739	D	IMPERIAL INTERNATIONAL EQUITY POOL	87.628	87.628
1.740	D	FIRST ASSET MSCI EUROPE LOW RISK WEIGHTED ETF	62.849	62.849



SNAM S.p.A.

Elenco Intervenuti (Tutti ordinati cronologicamente)

Assemblea Straordinaria/Ordinaria

Badge	Titolare	Deleganti / Rappresentati legalmente	Ordinaria	Straordinaria
	Tipo Rap.			
1.741	D	FIRST ASSET MSCI INTERNATIONAL LOW RISK WEIGHTED ETF	12.100	12.100
1.742	D	WINDWISE MSCI EAFE INDEX NON-LENDING, FUND FOR EXEMPT ORG.	99.259	99.259
1.743	D	CIBC INTERNATIONAL INDEX FUND	60.100	60.100
1.744	D	CIBC EUROPEAN INDEX FUND	12.604	12.604
1.745	D	CIBC POOLED INTERNATIONAL EQUITY INDEX FUND	10.273	10.273
1.746	D	ALLIANZ GLOBAL INVESTORS FUND	1.612.767	1.612.767
1.747	D	ALLIANZ STIFTUNGSFONDS NACHHALTIGKEIT	90.656	90.656
1.748	D	AXA WORLD FUNDS	219.117	219.117
1.749	D	BLACKROCK GLOBAL INDEX FUNDS	125.231	125.231
1.750	D	INDEXIQ	107.514	107.514
1.751	D	GAM STAR (LUX)	564.144	564.144
1.752	D	ISHARES MSCI EAFE INTERNATIONAL INDEX FUND	875.717	875.717
1.753	D	ISHARES MSCI ACWI ETF	613.274	613.274
1.754	D	ISHARES MSCI ACWI EX US ETF	318.869	318.869
1.755	D	ISHARES GLOBAL UTILITIES ETF	393.053	393.053
1.756	D	ISHARES MSCI EUROZONE ETF	1.888.472	1.888.472
1.757	D	ISHARES EUROPE ETF	363.524	363.524
1.758	D	ISHARES MSCI EAFE ETF	7.096.304	7.096.304
1.759	D	ISHARES MSCI EAFE VALUE ETF	1.675.255	1.675.255
1.760	D	ISHARES MSCI KOKUSAI ETF	8.324	8.324
1.761	D	ISHARES MSCI ITALY ETF	1.295.761	1.295.761
1.762	D	ISHARES INTERNATIONAL SELECT DIVIDEND ETF	5.117.536	5.117.536
1.763	D	ISHARES EDGE MSCI MIN VOL EAFE ETF	9.256.757	9.256.757
1.764	D	ISHARE EDGE MSCI MIN VOL EAFE INDEX FUND OF BLACKROCK FUNDS	133.472	133.472
1.765	D	ISHARES CORE MSCI EUROPE ETF	736.059	736.059
1.766	D	ISHARES EDGE MSCI MIN VOL EUROPE ETF	39.154	39.154
1.767	D	ISHARES MSCI ACWI LOW CARBON TARGET ETF	80.442	80.442
1.768	D	ISHARES EDGE MSCI INTL QUALITY FACTOR ETF	475.795	475.795
1.769	D	ISHARES EDGE MSCI INTL SIZE FACTOR ETF	4.368	4.368
1.770	D	ISHARES ESG MSCI EAFE ETF	992.807	992.807
1.771	D	ISHARES MSCI WORLD ETF	70.990	70.990
1.772	D	ISHARES CORE MSCI EAFE ETF	8.759.209	8.759.209
1.773	D	ISHARES CORE MSCI TOTAL INTERNATIONAL STOCK ETF	1.733.434	1.733.434
1.774	D	ISHARES CORE MSCI INTERNATIONAL DEVELOPED MARKETS ETF	359.943	359.943
1.775	D	ISHARES CORE MSCI GLOBAL QUALITY DIVIDEND INDEX ETF	26.616	26.616
1.776	D	ISHARES CORE MSCI EAFE IMI INDEX ETF	345.465	345.465
1.777	D	ISHARES MSCI EUROPE IMI INDEX ETF	38.666	38.666
1.778	D	ISHARES ESG MSCI EAFE INDEX ETF	5.996	5.996
1.779	D	ISHARES INTERNATIONAL FUNDAMENTAL INDEX ETF	14.076	14.076
1.780	D	ISHARES GLOBAL MONTHLY DIVIDEND INDEX ETF (CAD-HEDGED)	46.716	46.716
1.781	D	CONNECTICUT GENERAL LIFE INSURANCE COMPANY	4.942	4.942
1.782	D	BLACKROCK STRATEGIC GLOBAL BONDFUND INC	8.390	8.390
1.783	D	TOTAL INTERNATIONAL EX U.S. INDEX MASTER PORTFOLIO OF MASTER INV	104.888	104.888
1.784	D	INTERNATIONAL TILTS MASTER PORTFOLIO OF MASTER INVESTMENT PORTFO	19.708	19.708

SNAM S.p.A.

Elenco Interventuti (Tutti ordinati cronologicamente)

Assemblea Straordinaria/Ordinaria

Badge	Titolare	Deleganti / Rappresentati legalmente	Ordinaria	Straordinaria
	Tipo Rap.			
1.785	D	AMERICAN CENTURY ETF TRUST-AVANTIS INTERNATIONAL EQUITY ETF	62.288	62.288
1.786	D	ARROWSTREET GLOBAL EQUITY ACWI TRUST FUND	231.896	231.896
1.787	D	AMERICAN BUREAU OF SHIPPING	1.517	1.517
1.788	D	UNITED TECHNOLOGIES CORPORATIONEMPLOYEE SAVINGS PLAN MASTER TRU	216.829	216.829
1.789	D	CITY UNIVERSITY OF NEW YORK	2.448	2.448
1.790	D	XTRACKERS (IE) PUBLIC LIMITED COMPANY	381.082	381.082
1.791	D	EPOCH GLOBAL EQUITY SHAREHOLDERYIELD FUND	171.094	171.094
1.792	D	ALLIANZGI BEST STYLES GLOBAL MANAGED VOLATILITY PORTIFOLIO	46.286	46.286
1.793	D	ALLIANZGI GLOBAL DYNAMIC ALLOCATION FUND	11.952	11.952
1.794	D	FEG SELECT	11.974	11.974
1.795	D	FRANKLIN LIBERTYQT INTERNATIONAL EQUITY INDEX ETF	4.284	4.284
1.796	D	FRANKLIN TEMPLETON ETF TRUST - FRANKLIN FTSE EUROPE ETF	57.120	57.120
1.797	D	FRANKLIN TEMPLETON ETF TRUST - FRANKLIN FTSE ITALY ETF	20.565	20.565
1.798	D	FRANKLIN TEMPLETON ETF TRUST-FRANKLIN LIBERTYQ INT'L EQUITY HEDG	5.140	5.140
1.799	D	FRANKLIN TEMPLETON ETF TRUST-FRANKLIN LIBERTYQ GLOBAL EQUITY ETF	1.960	1.960
1.800	D	FRANKLIN FTSE EUROPE EX U.K. INDEX ETF	25.410	25.410
1.801	D	FRANKLIN TEMPLETON ETF TRUST - FRANKLIN FTSE EUROPE HEDGED ETF	1.181	1.181
1.802	D	FRANKLIN TEMPLETON ETF TRUST-FRANKLIN LIBERTY SYSTEMATIC STYLE P	12.519	12.519
1.803	D	HARBOR ROBECO INTERNATIONAL CONSERVATIVE EQUITIES FUND	4.095	4.095
1.804	D	HARBOR ROBECO GLOBAL CONSERVATIVE EQUITIES FUND	3.797	3.797
1.805	D	HAND COMPOSITE EMPLOYEE BENEFIT TRUST	25.251	25.251
1.806	D	THE HARTFORD GLOBAL REAL ASSET FUND	25.534	25.534
1.807	D	ROCHE U.S. RETIREMENT PLANS MASTER TRUST	147.835	147.835
1.808	D	HEALTHONE	39.946	39.946
1.809	D	NATIXIS SEEYOND INTERNATIONAL MINIMUM VOLATILITY ETF	25.155	25.155
1.810	D	LAZARD GLOBAL LISTED INFRASTRUCTURE TRUST LAZARD ASSET MANAGEMEN	1.667.553	1.667.553
1.811	D	FIRST CHURCH OF CHRIST SCIENTIST	10.139	10.139
1.812	D	LAZARD GLOBAL LISTED INFRASTRUCTURE (CANADA) FUND	6.737.189	6.737.189
1.813	D	JANUS CAPITAL MANAGEMENT LLC	170	170
1.814	D	INTECH GLOBAL ALL COUNTRY ENHANCED INDEX FUND LLC	760	760
1.815	D	SUNAMERICA SERIES TRUST-SA LEGGMASON TACTICAL OPPORTUNITIES PO	2.238	2.238
1.816	D	SEASONS SERIES TRUST SA PUTNAM ASSET ALLOCATION DIVERSIFIED GROW	19.197	19.197
1.817	D	SUNAMERICA SERIES TRUST SA JPM DIVERSIFIED BALANCED PORTFOLIO	2.851	2.851
1.818	D	SEASONS SERIES TRUST SA MULTI-MANAGED INTERNATIONAL EQUITY PORTF	15.939	15.939
1.819	D	SUNAMERICA SERIES TRUST SA BLACKROCK VCP GLOBAL MULTI ASSET PORT	5.631	5.631



SNAM S.p.A.

Elenco Interventuti (Tutti ordinati cronologicamente)

Assemblea Straordinaria/Ordinaria

Badge	Titolare		Ordinaria	Straordinaria
	Tipo Rap.	Deleganti / Rappresentati legalmente		
1.820	D	SUNAMERICA SERIES TRUST - SA INTERNATIONAL INDEX PORTFOLIO	66.559	66.559
1.821	D	DWS GLOBAL INCOME BUILDER FUND	163.284	163.284
1.822	D	DWS GLOBAL INCOME BUILDER VIP	28.043	28.043
1.823	D	KP INTERNATIONAL EQUITY FUND	57.467	57.467
1.824	D	CAYMAN ISLANDS CHAMBER OF COMMERCE PENSION FUND	15.460	15.460
1.825	D	COUNTY OF LOS ANGELES DEFERRED COMPENSATION AND THRIFT PLAN	21.500	21.500
1.826	D	LVIP BLACKROCK GLOBAL ALLOCATION FUND	58.738	58.738
1.827	D	LVIP SSGA INTERNATIONAL INDEX FUND	460.779	460.779
1.828	D	NUVEEN WINSLOW INTERNATIONAL LARGE CAP FUND	10.549	10.549
1.829	D	NUVEEN REAL ASSET INCOME FUND	4.670.527	4.670.527
1.830	D	NUVEEN REAL ASSET INCOME & GROWTH FUND	1.520.712	1.520.712
1.831	D	NUVEEN SANTA BARBARA GLOBAL DIVIDEND GROWTH FUND	80.903	80.903
1.832	D	NUVEEN SANTA BARBARA INTERNATIONAL DIVIDEND GROWTH FUND	32.776	32.776
1.833	D	TALCOTT RESOLUTION LIFE INSURANCE COMPANY	16.100	16.100
1.834	D	TEXAS MUNICIPAL RETIREMENT SYSTEM	2.469.674	2.469.674
1.835	D	CITY OF NEW YORK GROUP TRUST	652.841	652.841
1.836	D	FIDELITY COMMONWEALTH TRUST II: FIDELITY INT'L ENHANCED INDEX FD	879.375	879.375
1.837	D	FIDELITY COVINGTON TRUST: FIDELITY TARGETED INTL FACTOR ETF	19.076	19.076
1.838	D	PIMCO RAE INTERNATIONAL FUND LLC	30.161	30.161
1.839	D	PIMCO EQUITY SERIES: PIMCO RAE INTERNATIONAL FUND	35.484	35.484
1.840	D	PRINCIPAL DIVERSIFIED REAL ASSET CIT	422.469	422.469
1.841	D	PRINCIPAL DIVERSIFIED REAL ASSET CIT	1.229.368	1.229.368
1.842	D	ARROWSTREET (CANADA) GLOBAL ALL-COUNTRY FUND I	326.080	326.080
1.843	D	PUTNAM WORLD TRUST	8.109	8.109
1.844	D	PES:PIMCO RAFI DYNAMIC MULTI-FACTOR INTERNATIONAL EQUITY ETF	5.215	5.215
1.845	D	INTEL CORPORATION RETIREE MEDICAL PLAN TRUST	12.597	12.597
1.846	D	ALASKA COMMON TRUST FUND	114.075	114.075
1.847	D	RUSSELL INVESTMENTS INSTITUTIONAL FUNDS, LLC GLOBAL LISTED INFRA	199.194	199.194
1.848	D	SSGA MSCI ACWI EX-USA INDEX NON-LENDING DAILY TRUST	46.738	46.738
1.849	D	WILMINGTON TRUST COLLECTIVE INVESTMENT TRUST	9.710	9.710
1.850	D	ROMAN CATHOLIC BISHOP OF SPRINGFIELD A CORPORATION SOLE	1.651	1.651
1.851	D	VANGUARD FTSE DEVELOPED EUROPE ALL CAP INDEX ETF	31.461	31.461
1.852	D	VANGUARD FTSE DEVELOPED ALL CAP EX NORTH AMERICA INDEX ETF	149.937	149.937
1.853	D	VANGUARD DEVELOPED ALL-CAP EX NORTH AMERICA EQUITY INDEX POOLED	12.340	12.340
1.854	D	VANGUARD FTSE DEVELOPED EX NORTH AMERICA HIGH DIVIDEND YIELD IND	3.901	3.901
1.855	D	WELLS FARGO FACTOR ENHANCED INTERNATIONAL PORTFOLIO	118.579	118.579
1.856	D	WELLS FARGO BK DECL OF TRUST ESTABL INVEST FUNDS EMPLOYEE BEN TR	485.758	485.758

SNAM S.p.A.

Elenco Interventuti (Tutti ordinati cronologicamente)

Assemblea Straordinaria/Ordinaria

Badge	Titolare		Ordinaria	Straordinaria
	Tipo Rap.	Deleganti / Rappresentati legalmente		
1.857	D	WELLINGTON COMPOUND GROWTH, L.P.	31.811	
1.858	D	WILMINGTON TRUST COLLECTIVE INVESTMENT TRUST	6.199	
1.859	D	FCA CANADA INC. ELECTED MASTER TRUST	320.904	
1.860	D	VANGUARD ENERGY FUND	26.389	
1.861	D	VANGUARD TOTAL WORLD STOCK INDEX FUND	780.275	
1.862	D	VANGUARD DEVELOPED MARKETS INDEX FUND	14.679.266	
1.863	D	HC CAPITAL TRUST - THE ESG GROWTH PORTFOLIO	5.158	
1.864	D	HC CAPITAL TRUST - THE CATHOLIC SRI GROWTH PORTFOLIO	2.945	
1.865	D	ARKWRIGHT, LLC	19.043	19.043
1.866	D	HC CAPITAL TRUST - THE INTERNATIONAL EQUITY PORTFOLIO	110.979	110.979
1.867	D	SYLVAN PARTNERS, LLC	13.740	13.740
1.868	D	INTERNATIONAL MONETARY FUND	143.641	143.641
1.869	D	PUTNAM DYNAMIC RISK ALLOCATION FUND	7.015	7.015
1.870	D	PUTNAM VARIABLE TRUST - PUTNAM VT GLOBAL ASSET ALLOCATION FUND	8.633	8.633
1.871	D	PUTNAM DYNAMIC ASSET ALLOCATION GROWTH FUND	185.812	185.812
1.872	D	PUTNAM DYNAMIC ASSET ALLOCATION BALANCED FUND	125.320	125.320
1.873	D	PUTNAM DYNAMIC ASSET ALLOCATION CONSERVATIVE FUND	42.905	42.905
1.874	D	PUTNAM TOTAL RETURN TRUST	13.592	13.592
1.875	D	PUTNAM RETIREMENT ADVANTAGE GAAGROWTH PORTFOLIO	140.504	140.504
1.876	D	PUTNAM RETIREMENT ADVANTAGE GAABALANCE PORTFOLIO	81.444	81.444
1.877	D	PUTNAM RETIREMENT ADVANTAGE GAACONSERVATIVE PORTFOLIO	23.007	23.007
1.878	D	PUTNAM RETIREMENT ADVANTAGE GAA INCOME STRATEGIES PORTFOLIO	23.322	23.322
1.879	D	PUTNAM RETIREMENT ADVANTAGE GAAEQUITY PORTFOLIO	46.478	46.478
1.880	D	PUTNAM TOTAL RETURN FUND, LLC	9.541	9.541
1.881	D	THE STATE OF NEVADA	18.498	18.498
1.882	D	PUTNAM DYNAMIC ASSET ALLOCATION EQUITY FUND	4.859	4.859
1.883	D	COHEN & STEERS REAL ASSETS FUND, INC	4.086	4.086
1.884	D	COHEN & STEERS INFRASTRUCTURE FUND, INC.	103.449	103.449
1.885	D	COHEN & STEERS GLOBAL INFRASTRUCTURE FUND, INC.	36.778	36.778
1.886	D	COHEN & STEERS ALTERNATIVE INCOME FUND, INC	2.932	2.932
1.887	D	CANADA PENSION PLAN INVESTMENT BOARD	3.154.634	3.154.634
1.888	D	TD INTERNATIONAL EQUITY INDEX ETF	89.797	89.797
1.889	D	TD Q GLOBAL DIVIDEND ETF	307	307
1.890	D	TD ACTIVE GLOBAL INFRASTRUCTURE EQUITY ETF	2.478	2.478
1.891	D	THE PENSION FUND SOCIETY OF THE TORONTO-DOMINION BANK	1.521.839	1.521.839
1.892	D	COUNTY OF LOS ANGELES SAVINGS PLAN THRIFT PLAN	4.500	4.500
1.893	D	RHUMBLINE INTERNATIONAL POOLED INDEX TRUST	42.929	42.929
1.894	D	MARIGOLD TACTICAL STRATEGIES LTD	6.156	6.156
1.895	D	MCIC VERMONT (A RECIPROCAL RISK RETENTION GROUP)	41.415	41.415
Totale azioni			2.411.624.199	2.411.624.199
			71,037915%	71,037915%

SNAM S.p.A.

Elenco Intervenuti (Tutti ordinati cronologicamente)

Assemblea Straordinaria/Ordinaria

Badge Titolare
Tipo Rap.

Deleganti / Rappresentati legalmente

Ordinaria

Straordinaria

		Ordinaria	Straordinaria
	Totale azioni in proprio	0	0
	Totale azioni in delega	2.453.587.821	2.453.587.821
	Totale azioni in rappresentanza legale	0	0
	TOTALE AZIONI	2.453.587.821	2.453.587.821
		72,274015%	72,274015%
	Totale azionisti in proprio	0	0
	Totale azionisti in delega	1.911	1.911
	Totale azionisti in rappresentanza legale	0	0
	TOTALE AZIONISTI	1.911	1.911
	TOTALE PERSONE INTERVENUTE	1	1

Legenda:


D: Delegante R: Rappresentato legalmente

SNAM S.p.A.

Assemblea Straordinaria del 18 giugno 2020

ESITO VOTAZIONEOggetto : **Proposta di annullamento di azioni proprie in portafoglio****Hanno partecipato alla votazione:**

-n° **1.911** azionisti, portatori di n° **2.453.587.821** azioni ordinarie, di cui n° **2.453.587.821** ammesse al voto, pari al **72,274015%** del capitale sociale.



**Hanno votato:**

		% Azioni Ordinarie Rappresentate (Quorum deliberativo)	% Azioni Ammesse al voto	%Cap. Soc.
Favorevoli	2.446.503.016	99,711247	99,711247	72,065321
Contrari	5.669.955	0,231088	0,231088	0,167017
Sub Totale	2.452.172.971	99,942335	99,942335	72,232338
Astenuti	1.064.850	0,043400	0,043400	0,031367
Non Votanti	350.000	0,014265	0,014265	0,010310
Sub totale	1.414.850	0,057665	0,057665	0,041676
Totale	2.453.587.821	100,000000	100,000000	72,274015

Pag. 1

Azionisti in proprio: 0
Azionisti in delega: 1.911
Teste: 2 Azionisti. :1.911

.....



LISTA ESITO DELLE VOTAZIONE

Oggetto: Proposta di annullamento di azioni proprie in portafoglio

CONTRARI

Cognome	DELEGATO	DELEGATO	TOT. VOTI	PROPRIO	DELEGA
2	STUDIO TREVISAN RAPPRESENTANTE DESIGNATO IN QUALITA' DI DELEGATO	135-NOVIES TUF IN PERSONA DI AVV. DARIO TREVISAN			0
0					
**D	RP FONDS INSTITUTIONNEL ACTIONS MAR EMER		33.946	0	33.946
**D	FCP HUMANIS RETRAITE ACTIONS		849.769	0	849.769
**D	FCP HP ACTIONS LAZARD		54.331	0	54.331
**D	FCP HUMANIS RETRAITE ACTION BAS CARBONE		124.812	0	124.812
**D	HUMANIS RETRAITE DIVERSIFIE		271.580	0	271.580
**D	LOMBARD ODIERA FUNDS (SWITZERLAND) SA I3B		343.016	0	343.016
**D	CALXABANK ASSET MANAGEMENT, SGLIC, S.A		563.000	0	563.000
**D	VITACRIVA, S.A.		2.859.516	0	2.859.516
**D	Q&I MARKET NEUTRAL EQUITY		32.363	0	32.363
**D	QFI ANE		539.622	0	539.622

Totale voti 5.669.955
 Percentuale votanti % 0,231088
 Percentuale Capitale % 0,167017

Azionisti:
 Azionisti in proprio:

10 Persone:
 0 Azionisti in delega:

Pagina 1


1 DE* delega alla persona fisica sopra indicata con il numero della scheda sottoposta

10 **D delega alla persona fisica sopra indicata con il numero della scheda sottoposta

RI* rappresentanza legale alla persona fisica sopra indicata con il numero della scheda sottoposta

RA rappresentante designato

D** Delegante del rappresentante designato



SNAM S.p.A.

Assemblea Straordinaria del 18 giugno 2020

LISTA ESITO DELLE VOTAZIONI

Oggetto: **Proposta di annullamento di azioni proprie in portafoglio****ASTENUTI**

Cognome	TOT. VOTI	Proprio	Delega
2 STUDIO TREVISAN RAPPRESENTANTE DESIGNATO IN QUALITA' DI DELEGATO 135-NOVIES TUF IN PERSONA DI AVV. DARIO TREVISAN	1.064.850	0	0
0 **D ACCIDENT' COMPENSATION CORPORATION	1.064.850	0	1.064.850

Totale voti 1.064.850
 Percentuale votanti % 0,043400
 Percentuale Capitale % 0,031367

Azionisti:
Azionisti in proprio:1 Persone:
0 Azionisti in delega:

Pagina 2

1 DE* delega alla persona fisica sopra indicata con il numero della scheda magnetica
 1 **D delega alla persona fisica sopra indicata con il numero della scheda magnetica (votazione effettuata alla postazione assistita)
 RL* rappresentanza legata alla persona fisica sopra indicata con il numero della scheda magnetica
 **RA* rappresentante designato
 D** Delegante del rappresentante designato

LISTA ESITO DELLE VOTAZIONE
Oggetto: Proposta di annullamento di azioni proprie in portafoglio

2 Cognome STUDIO PREVISAN RAPPRESENTANTE DESIGNATO IN QUALITA' DI DELEGATO 135-NOVIES TUF IN PERSONA DI AVV. DARIO PREVISAN
 0 **D PRAMEAICA SGR

Totale voti 350.000
 Percentuale votanti % 0,014265
 Percentuale Capitale % 0,010310

NON VOTANTI

Tot. Voti	350.000	Proprio	0	Delega	0
			0		350.000

Azionisti:
 Azionisti in proprio: 1 Persone:
 0 Azionisti in delega:

Pagina 3

1 DE* delega alla persona fisica sopra indicata con il numero della scheda magnetica
 1 **D delega alla persona fisica sopra indicata con il numero della scheda magnetica (votazione effettuata alla postazione assistita)

RL* rappresentanza legale della persona fisica sopra indicata con il numero della scheda magnetica

RA rappresentante designato

D** Delegante del rappresentante designato



SNAM S.p.A.

Assemblea Straordinaria del 18 giugno 2020

LISTA ESITO DELLE VOTAZIONI

Oggetto: Proposta di annullamento di azioni proprie in portafoglio

FAVOREVOLI

Cognome	Tot. Voti	Proprio	Delega
1. STUDIO TREVISAN RAPPRESENTANTE DESIGNATO IN QUALITA' DI DELEGATO 135-UNDECIES TUF IN PERSONA DI AVV. DARTO TREVISAN		0	0
2. GID FONUS CVAET*	29.614	0	29.614
**D	5.552	0	5.552
GID FONUS AVAOT 3	678.480	0	678.480
GID FONUS CEATI	129.500	0	129.500
GID FONUS DREI	36.901	0	36.901
GID FONUS AVAOT 2	63.322	0	63.322
GID FONUS AVAOT	262.044	0	262.044
GID-FONUS ALPAC	67.662	0	67.662
GENERALI ESPANA SA DE SEGUROS Y REASEGUR	246.549	0	246.549
GENERATE-LIFE SPA	7.706.641	0	7.706.641
GENERALI ITALIA SPA	54.144	0	54.144
GENERTEL S.P.A.	35.184	0	35.184
PPA GENERALI GLOBAL GENERALI ITALIA SPA	1.839.249	0	1.839.249
GENERALI VIE	92.409	0	92.409
GENERALI REVENUS	23.920.000	0	23.920.000
IMARCASSA - CASSA NAZIONALE DI PREVIDENZA ED ASSISTENZA PER ALLENZA ASSICURAZIONI S.P.A.	6.796.371	0	6.796.371
**D			
2. STUDIO TREVISAN RAPPRESENTANTE DESIGNATO IN QUALITA' DI DELEGATO 135-NOVIES TUF IN PERSONA DI AVV. DARTO TREVISAN		0	0
0. CDP BETI SPA	1.053.692.127	0	1.053.692.127
**D	1.800.000	0	1.800.000
ETICA SCR SPA F.DO ETICA BILANCIATO	630.000	0	630.000
ETICA SCR SPA F.ETICA RENDITA BILANCIATA	405.000	0	405.000
ETICA SCR F.DO ETICA OBBLIGAZIONARIO MIXTO	120.000	0	120.000
ETICA SCR SPA F.DO ETICA AZIONARIO	1.576.450	0	1.576.450
**D	3.744.448	0	3.744.448
JPMORGAN FUNDS	1.047.835	0	1.047.835
MORGAN STANLEY INVESTMENT FUNDS	1.739.962	0	1.739.962
SCHRODER INTERNATIONAL SELECTION FUND	153.548	0	153.548
KEMPER INTERNATIONAL FUNDS	2.326	0	2.326
FRANKLIN TEMPLETON INVESTMENT FUNDS	5.858	0	5.858
UNI-GLOBAL	113.042	0	113.042
GERANA SICAV-SIF, S.A.	118.084	0	118.084
GERANA SICAV-SIF, S.A.	2.091	0	2.091
T. ROME PRICE FUNDS SICAV	153.001	0	153.001
ARK LIFE ASSURANCE COMPANY LIMITED	514	0	514
JPMORGAN FUNDS (IRELAND) ICAV	1.746.498	0	1.746.498
BLACKROCK INDEX SELECTION FUND	20.499	0	20.499
BLACKROCK FUNDS J ICAY	25.575	0	25.575
UNION INVESTMENTS PRIVATFONDUS GMBH	60.000	0	60.000
WINTKA SONDERVERMGEN	126.776.958	0	126.776.958
ATROZZI ROSSANO	28.067.190	0	28.067.190
GRANTIFLANDRE SOCIETA' PER AZ	7.133	0	7.133
FTG	49.385	0	49.385
ALLIANZ GLOBAL INVESTORS GMBH	895.362	0	895.362
SCHWAB INTERNATIONAL INDEX FUND	210.894	0	210.894
JAPAN TRUSTEE SERVICES BANK LTD	551.342	0	551.342
FIDELITY FUNDS SICAV	38.105	0	38.105
FIDELITY FUNDS SICAV		0	

Pagina 4

2 DE* delega alla persona fisica sopra indicata con il numero della scheda magnetica
 1.899 **D delega alla persona fisica sopra indicata con il numero della scheda magnetica (votazione effettuata alla postazione assistita)

RI* rappresentanza legale alla persona fisica sopra indicata con il numero della scheda magnetica

RA rappresentante designato

D** Delegante del rappresentante designato

Azionisti: 1.899 Persone:
 Azionisti in proprio: 0 Azionisti in delega:

LISTA ESITO DELLE VOTAZIONI

Oggetto: Proposta di annullamento di azioni proprie in portafoglio

FAVOREVOLI

Cognome	Tot. Voti	Proprio	Delega
**D NN (L)	215.293	0	215.293
**D ING DIRECT	213.077	0	213.077
**D THE MASTER TRUST BANK OF JAPAN LTD	70.000	0	70.000
**D THE MASTER TRUST BANK OF JAPAN LTD	7.901	0	7.901
**D SEI INSTITUT INTE TRUST INTERNAT EQTY FU	22.842	0	22.842
**D PIONEER FLEXIBLE OPPORTUNITIES FUND	1.144.350	0	1.144.350
**D FIDELITY SAL ST FIDELITY GLOBAL EX US TN	517.392	0	517.392
**D VANGUARD FUNDS PLC	1.661.234	0	1.661.234
**D ICM GLOBAL EQUITY FUNDS	34.113	0	34.113
**D SCHWAB FUNDAMENTAL IMPER LARGE COMP IN F	135.004	0	135.004
**D PARCORP INC GLOBAL LISHED INFRASTRUCTURE C	47.684	0	47.684
**D SEI INSTITUT MANAGED TRUS MULTI AS ACC F	40.649	0	40.649
**D VANGUARD INVESTMENT SERIES, PLC	2.550.887	0	2.550.887
**D SEI TRUST COMPANY FOR THE BENEFIT O	15.871	0	15.871
**D FIDELITY SALEM STREET TRUST FIDELITY TOTAL INTERNATIONAL INDEX FUND	333.119	0	333.119
**D GLOBAL X MSCI SUPERDIVIDEND EAFE ETF	30.234	0	30.234
**D REUBENGER BERMAN INVESTM FUNDS PLC	3.762	0	3.762
**D DEVELOPED INTERNATION EQUITY SELECT ETF	8.008	0	8.008
**D JPMORGAN EFTS (IRELAND) ICAY	238.936	0	238.936
**D EPOCH GLOBAL EQUITY SHAREHOLDER YIELD CI	396.313	0	396.313
**D FIDELITY UCITS II ICAY	8.182	0	8.182
**D VARIABLE INSURANCE PRODUCTS FUND II: INTERNATIONAL INDEX PORTFOLIO	13.593	0	13.593
**D FIDELITY SALEM STREET TRUST: FIDELITY ZERO INTERNATIONAL INDEX FUND	139.971	0	139.971
**D FIDELITY CONCORD STREET TRUST: FIDELITY SERIES INTERNATIONAL INDEX FUND	18.648	0	18.648
**D MONDRIAN GLOBAL LTD INFRST FUND	10.735	0	10.735
**D SIX CIRCLES INTERNAT UNCONSTRAIN EQ FUND	3.463.809	0	3.463.809
**D SIX CIRCLES MANAGED EQUITY PORTFOLI	53.813	0	53.813
**D THE MASTER TRUST BANK OF JAPAN LTD	572.701	0	572.701
**D LACH WORLD EQ DVDR	75.303	0	75.303
**D FIDELITY UCITS ICAY	43	0	43
**D FED SAL INVL QTY IN FD	14.761	0	14.761
**D COHEN & STEERS GLOBAL LIST. INER.FD	331.324	0	331.324
**D NYVEEN GLOBAL INFRASTRUCTURE FUND	12.827	0	12.827
**D THE MASTER TRUST BANK OF JAPAN LTD	606.418	0	606.418
**D ADVISER MANAG TRUST TACTICAL OFFEN EQ FU	92.116	0	92.116
**D SUMITOMO MITSUI TRUST (UK) LIMITED	3.636	0	3.636
**D GLOBAL X SCIENTIFIC BETA EUROPE ETF	884.864	0	884.864
**D FIDELITY RETIRE HEALPH REIMBURSEMENT PL	5.531	0	5.531
**D THE MASTER TRUST BANK OF JAPAN LTD	173.735	0	173.735
**D ANIMA ALTO POTENZIALE ITALIA ANIMA SGR	188.766	0	188.766
**D ANIMA ALTO POTENZIALE EUROPA ANIMA SGR S	450.000	0	450.000
**D ANIMA ITALIA ANIMA SGR	310.000	0	310.000
**D ANIMA SGR SPA ANIMA CRESCITA ITALIA	1.524.305	0	1.524.305
**D ANIMA SGR SPA ANIMA INIZIATIVA ITALIA	2.914.892	0	2.914.892
**D ALETTI GES OB IFA	1.182.335	0	1.182.335
**D ANIMA SGR SPA ANIMA INIZIATIVA ITALIA	100.000	0	100.000
**D ANIMA SGR SPA GESTIELLE PRO ITALIA	232.365	0	232.365
**D ANIMA ABSOLUTE RETURN	173.988	0	173.988
**D ALETTI GES C WT IV	24.196	0	24.196

Pagina 5

2 DE* delega alla persona fisica sopra indicata con il numero della scheda elettorale
 1.899 **D delega alla persona fisica sopra indicata con il numero della scheda elettorale
 RL* rappresentanza legale alla persona fisica sopra indicata con il numero della scheda elettorale
 **AV* rappresentante designato
 D** Delegante del rappresentante designato

Azionisti: 1.899 Persone: 0 Azionisti in delega:
 Azionisti in proprio: 0



SNAM S.p.A.

Assemblea Straordinaria del 18 giugno 2020

LISTA ESITO DELLE VOTAZIONI

Oggetto: **Proposta di annullamento di azioni proprie in portafoglio**

Cognome	Delega	Proprio	Tot. Voti
**D CEDOLA MULTI TARGET V	470.754	0	470.754
**D CEDOLA MULTI ASSET III	385.344	0	385.344
**D BAYK G2 FONDS	47.668	0	47.668
**D SIVE	50.200	0	50.200
**D DEKA MASTER HBEK I	362.722	0	362.722
**D AXA EURO DIVIDEND K	315.000	0	315.000
**D UNIVERSAL-CAV	95.331	0	95.331
**D BI FINANZFONDS	27.487	0	27.487
**D ALLIANZICI FONDS AMMESA	106.480	0	106.480
**D ALLIANZICI FONDS ABE	17.800	0	17.800
**D BAYK A4 FONDS	156.413	0	156.413
**D ALLIANZICI FONDS TSF	27.958	0	27.958
**D DBI FONDS EBB	4.000	0	4.000
**D ALLIANZICI FONDS TOB	13.406	0	13.406
**D ALLIANZICI FONDS ELK	4.160	0	4.160
**D ALLIANZICI FONDS DORHEIL	53.044	0	53.044
**D ALLIANZICI FONDS AFS	15.760	0	15.760
**D ALLIANZICI FONDS PFI	280.079	0	280.079
**D ALLIANZICI FONDS PTW2	836.769	0	836.769
**D ALLIANZICI FONDS PFI2	431.297	0	431.297
**D ALLIANZICI H	204.646	0	204.646
**D KRESSHILFE 2 FONDS	278.565	0	278.565
**D ALLIANZICI FONDS STIFTUNGSFONDS WISSENSCE	19.082	0	19.082
**D ALLIANZICI FONDS CAESAR	36.034	0	36.034
**D AXA EURO DIVIDEND D	30.631	0	30.631
**D AXA EURO DIVIDEND L	102.300	0	102.300
**D ALLIANZICI FONDS BREMEN	18.000	0	18.000
**D SDX K3 FONDS	129.000	0	129.000
**D BROCKEN DT FONDS	44.940	0	44.940
**D ALLIANZICI S AKTIEN	15.610	0	15.610
**D JANUS HENDERSON HORIZON FUND	1.740.359	0	1.740.359
**D GA FUND L	389.402	0	389.402
**D ABERDEEN STANDARD SICAV I	4.233.966	0	4.233.966
**D BNP PARIBAS EASY	9.094	0	9.094
**D FONDAZIONE ROMA SIF	242.379	0	242.379
**D GA FUND B	1.855.948	0	1.855.948
**D AXA INSURANCE DAC	95.329	0	95.329
**D UHAK	8.149	0	8.149
**D JAHUS HEND INSTTT EUROP INDEX OEP FUND	51.000	0	51.000
**D AXA S P DEVELOPED MARKETS HIGH DIVIDEND	28.319	0	28.319
**D AMERICAN HEART ASSOCIATION, INC	20.228	0	20.228
**D AQUARIUS INTERNATIONAL FUND	8.760	0	8.760
**D CATHOLIC COMMUNITY FOUNDATION OF MINNESO	5.068	0	5.068
**D GUIDEMARK WORLD EX - US FUND	9.397	0	9.397
**D HEALTHNOW NEW YORK INC.	2.519	0	2.519
**D FRONTIER MEG CORE INFRASTRUCTURE FUND	25.012	0	25.012
**D FRONTIER MEG SELECT INFRASTRUCTURE FUND	33.700	0	33.700
**D	3.373.387	0	3.373.387
**D	653.197	0	653.197

Pagina 6

2 DE* delega alla persona fisica sopra indicata con il numero della scheda magnetica

1.899 **D delega alla persona fisica sopra indicata con il numero della scheda magnetica (votazione effettuata alla postazione assistita)

RA rappresentanza legale alla persona fisica sopra indicata con il numero della scheda magnetica

**RA* rappresentante designato

D** Delegante del rappresentante designato

1.899 Persone:

0 Azionisti in delega:

Azionisti:

Azionisti in proprio:

LISTA ESITO DELLE VOTAZIONE

Oggetto: Proposta di annullamento di azioni proprie in portafoglio

FAVOREVOLI

Cognome	Tot. Voti	Proprio	Delega
**P	62.314	0	62.314
**D	106.398	0	106.398
**D	2.075	0	2.075
**D	9.893	0	9.893
**D	7.463	0	7.463
**D	33.957	0	33.957
**D	5.081	0	5.081
**D	4.685	0	4.685
**D	254.116	0	254.116
**D	1.445.046	0	1.445.046
**D	59.622	0	59.622
**D	183.956	0	183.956
**D	36.974	0	36.974
**D	298.666	0	298.666
**D	7.819	0	7.819
**D	96.764	0	96.764
**D	849.334	0	849.334
**D	20.347	0	20.347
**D	8.349	0	8.349
**D	12.002	0	12.002
**D	235.078	0	235.078
**D	34.202	0	34.202
**D	193.257	0	193.257
**D	108.629	0	108.629
**D	6.818	0	6.818
**D	219.350	0	219.350
**D	455.692	0	455.692
**D	239.467	0	239.467
**D	30.494	0	30.494
**D	44.909	0	44.909
**D	34.655	0	34.655
**D	40.000	0	40.000
**D	211.402	0	211.402
**D	750.000	0	750.000
**D	371.849	0	371.849
**D	248.735	0	248.735
**D	174.214	0	174.214
**D	518.871	0	518.871
**D	166.572	0	166.572
**D	176.203	0	176.203
**D	1.041.536	0	1.041.536
**D	56.879	0	56.879
**D	353.938	0	353.938
**D	176.890	0	176.890
**D	69.521	0	69.521
**D	80.356	0	80.356
**D	34.093	0	34.093
**D	16.613	0	16.613
**D	320.000	0	320.000

Pagina 7

2 DE* delega alla persona fisica sopra indicata con il numero della scheda proposta

1.899 **D delega alla persona fisica sopra indicata con il numero della scheda proposta

LA rappresentante designato

**A* rappresentante designato

D** Delegante del rappresentante designato



DE* delega alla persona fisica sopra indicata con il numero della scheda proposta
 **D delega alla persona fisica sopra indicata con il numero della scheda proposta
 LA rappresentante designato
 **A* rappresentante designato
 D** Delegante del rappresentante designato

Azionisti in proprio: 1.899 Persone: 0 Azionisti in delega:

SNAM S.p.A.

Assemblea Straordinaria del 18 giugno 2020

LISTA ESITO DELLE VOTAZIONI

Oggetto: Proposta di annullamento di azioni proprie in portafoglio

FAVOREVOLI

Cognome	Tot. Voti	Proprio	Delega
**D	567.152	0	567.152
FCP VILLIERS ACTIONS EUROPE CFR AX	7.456.000	0	7.456.000
FCP FRAPF ACTIONS EUROPA EFARM	915	0	915
JANUS HENDERSON ADAPTIVE GLOBAL ALLOCATI	8.713.459	0	8.713.459
JANUS HENDERSON GLOBAL EQUITY INCOME FUN.	555	0	555
JANUS HENDERSON GLOBAL INCOME MANAGED VO	7.899	0	7.899
JANUS HENDERSON INTERNATIONAL MANAGED VO	18.599	0	18.599
WORLD TRADE ORGANIZATION PENSION PLAN	73.723	0	73.723
FI CH - EUROPEAN EX SWISS EQUITIES TRACKER EX SL	148.922	0	148.922
PICTET CR INSTITUTIONAL - EUROPEAN	16.634	0	16.634
PICTET CH-GLOBAL EQUITIES	51.382	0	51.382
SWISS LIFE LUXEMBOURG SA	186.398	0	186.398
PICTET-EUROLAND INDEX	342.530	0	342.530
PICTET-EUROPE INDEX	495.429	0	495.429
FUJI XEROX CO LTD	37.462	0	37.462
INDEX MOTHER FUND EURG AREA EQUITY	1.091	0	1.091
SHIMKO GLOBAL EQUITY INDEX MOTHER FUND	65.600	0	65.600
FOREIGN STOCK INDEX MOTHER FUND ONAL DEVELOPED COUNTRIES INDEX MOTHER FUND	27.004	0	27.004
CIVIL GLOBAL EQUITY FUND A SERIES TRUST OF GLOBAL MULTI STRATEGY	712.550	0	712.550
DANSKE INVEST EUROPE HIGH DIVIDEND FUND	573.254	0	573.254
KABIT PENSUM INVEST PSI 10 GLOBAL AKTIER	360.378	0	360.378
VELTIV PENSION & LIVEFORSIKRING A/S	24.000	0	24.000
VERDIPAPIRFONDST EGTINOR ARSNUR EUROPA	5.467.134	0	5.467.134
ROBECO CAPITAL GROWTH FUND	549.240	0	549.240
STICHTING SHELL PENSIONFUNDS	237.642	0	237.642
ROBECO CI INSTTUT-ONAL GLOBAL DEVELOPED	509.707	0	509.707
JPEL SA RE CA ROBECO UMB UCIT	254.721	0	254.721
ROBECO URBELLA FUND I N.V.	299.603	0	299.603
MORENTO INVESTMENT FUNDS SICAV-SIF	51.429	0	51.429
FUNDACAO CALOUSTE GULBENKIAN	54.975	0	54.975
MOMENTUM GLOBAL FUNDS	32.019	0	32.019
INVESTINGSFORNINGEN BANKINVEST EUROPA SMALL CAP AKTIER KL	290.494	0	290.494
BLACKROCK INSTITUTIONAL POOLED FUNDS PLC	105.238	0	105.238
NFS LIMITED TRAFALGAR COURT ADMIRAL PARK ST. PETER PORT	24.153	0	24.153
SHELL TRUST (BERMUDA) LIMITED AS TRUSTEE OF THE SHELL INTERNATIONAL PENSION FUND	198.458	0	198.458
SHELL TRUST (BERMUDA) LTD AS TRUSTEE OF THE SHELL OVERSEAS CONTRIBUTORY PENSION FUND	1.934.077	0	1.934.077
MINE SUPERANNUATION FUND	672.274	0	672.274
VANGUARD GLOBAL INFRASTRUCT. INDEX FUND	504.534	0	504.534
H. E. S. T. AUSTRALIA LIMITED	662.171	0	662.171
VANGUARD INTERNATIONAL SHARES INDEX FUND	121.060	0	121.060
CONSTRUCTION AND BUILDING UNIONS SUPER F	3.726	0	3.726
AUSTRALIANSUPER	115.883	0	115.883
SAS TRUSTEE CORPORATION POOLED FUND	1.634.436	0	1.634.436
UBS ASSET MANAGEMENT LIFE LTD	14.974	0	14.974
LUCKE PLY LTD FOR THE LABOUR UNION CO-O	532.366	0	532.366
ONEPATH GLOBAL SHARES - GLOBAL INFRASTRUCTURE (HEDGED) INDEX POOL	122.663	0	122.663
ROBECO GLOBAL DM CONSERVATIVE EQUITIES F	52.517	0	52.517
JAPAN TRUSTEE SERVICES BANK LTD AS TRUST	24.555	0	24.555
CONNECTICUT GENERAL LIFE INSURANCE COMPANY	451.129	0	451.129
BANCO CENTRAL DE TIMOR-LESTE (BCTL)			

Pagina 8

2 DE* delega alla persona fisica sopra indicata con il numero della scheda magnetica

1.899 **D delega alla persona fisica sopra indicata con il numero della scheda magnetica (votazione effettuata all'ipotesi assente)

0 Azionisti in delega: RL* rappresentanza legale alla persona fisica sopra indicata con il numero della scheda magnetica

RA* rappresentanze designate

D** Delegati del rappresentante designato

Azionisti:

1.899 Persone:

Azionisti in proprio: 0 Azionisti in delega:

LISTA ESITO DELLE VOTAZIONE
Oggetto: Proposta di annullamento di azioni proprie in portafoglio

FAVOREVOLI

Cognome	Tot. Voti	Proprio	Delega
**D JPMORGAN CHASE BANK - PB - UNITED STATES INDIVIDUALS	2.274	0	2.274
**D JPMORGAN CHASE BANK - PB - UNITED STATES PARTNERSHIP	3.497	0	3.497
**D COMMANCLED PENSION TRUST FUND (INTERNATIONAL ADVANTAGE) OF JPMORGAN CHASE BANK	1.359.950	0	1.359.950
**D ROCKEFELLER & CO., INC	68.504	0	68.504
**D FIDELITY GLOBAL LOW VOLATILITY EQUITY FU	27.447	0	27.447
**D BRUNEL SHELL RETIREMENT BENEFIT FUND	5.889	0	5.889
**D ANZ WHOLESALE INTERN-SHARE NO. 1 FUND	7.779	0	7.779
**D BANK OF MAURITIUS	20.081	0	20.081
**D MACLELLAN WHOLESALE PEUS INFRASTRUCTURE F	378.079	0	378.079
**D JPMORGAN GLOBAL CORP REAL ASSETS LIMITED	30.658	0	30.658
**D BELSIBA SUPERMUTATION SCHEME	466.451	0	466.451
**D MANAGEMENT BOARD PUBLIC SERVICE PENSION	7.664	0	7.664
**D SUPERANNUATION FUNDS MANAGEMENT CORP	3.595	0	3.595
**D ISHARES WHOLESALE INTERN EQ INDEX FUND	155.658	0	155.658
**D FIDELITY MANAGEMENT AND RESEARCH CO	4.434	0	4.434
**D SUPERANNUATION FUNDS MANAGEMENT CORPORAT	14.495	0	14.495
**D TCORPIM INTERNATIONAL SHARE (UNHEGGED) F	119.165	0	119.165
**D WSP INTERNATIONAL EQUITIES TRUST	145.005	0	145.005
**D BT WHOLESALE MULTI-MANAGER INTERNATIONAL SHARE FUND	38.355	0	38.355
**D THE BOEING COMPANY EMPLOYEE RETIREMENT P	1.586.946	0	1.586.946
**D THE BOEING COMPANY EMPLOYEE RETIREMENT PLANS MASTER TRUST	1.129.455	0	1.129.455
**D GRANT SAMUEL EPOCH GLOBAL EQUITY SHAREHO	3.105.515	0	3.105.515
**D ISHARES ALLCOUNTRY EQUITY INDEX FUND	9.493	0	9.493
**D JPMORGAN SAR EUROPEAN FUND 50/F	930.471	0	930.471
**D BOMARDIER TRUST U.S. MASTER TRUST	109.627	0	109.627
**D BLACKROCK FISSION INDEXED INTL EQUITY FD	59.179	0	59.179
**D JPMORGAN LIFE LIMITED	8.815	0	8.815
**D BLACKROCK GLOBAL LLSHEP INFRASTRUCTURE F	114.043	0	114.043
**D IBM PERSONAL PENSION PLAN TRUST	49.468	0	49.468
**D ISHARES WHOLESALE SCREENED INT EQ IND F	14.404	0	14.404
**D IBM PERSONAL PENSION PLAN TRUST	26.847	0	26.847
**D ONEPATH GLOB SHARES LARGE CAP UNHD IN P	160.654	0	160.654
**D FIDELITY INVESTMENTS MONEY MANAGEMENT IN	5.765	0	5.765
**D THE BOEING COMPANY EMPLOYEE RETIREMENT PLANS MASTER TRUST	1.445.820	0	1.445.820
**D ADVANCE INTERNATIONAL SHARE INDEX FUND	150.054	0	150.054
**D IBS MSCI WORLD MINIMUM VOLATILITY IND FD	51.700	0	51.700
**D IBS FTSE RAFI DEVELOPED 1000 INDEX FUND	18.694	0	18.694
**D JPMORGAN FUND III IGVQ-JEM DIVERSIFIED GROWTH FUND	7.926	0	7.926
**D PROSHARES DJ BROOKFIELD GLOB INFRASTR.ET	288.555	0	288.555
**D NVIT INTERNATIONAL INDEX FUND	276.727	0	276.727
**D RETIREMENT INCOME PLAN OF SAUDI ARABIAN OIL COMPANY	3.872	0	3.872
**D SSC MASTER PENSION TRUST	1.428.548	0	1.428.548
**D FLEXSHARES STOXX GLOBAL ESG IMPACT INDEX	9.100	0	9.100
**D FLEXSHARES STOXX GLOBAL BROAD INFRASTRUC	1.722.210	0	1.722.210
**D FLEXSHARES MORNINGSSTAR DEVELOPED MARKETS	29.591	0	29.591
**D REYNOLDS AMERICAN DEFINED BENEFIT MASTER	69.341	0	69.341
**D ED ADV. TRUST PMA INTL CORR MARGED VOLA	94.153	0	94.153
**D SEC MASTER PENSION TRUST 208	35.629	0	35.629
**D T ROME PRICE INTERNATIONAL EQUITY INDEX	153.193	0	153.193

Pagina 9

Azionisti: 1.899 Persone: 1.899 Azionisti in delega: 0
 Azionisti in proprio: 0

**D delega alla persona fisica sopra indicata con il numero dell'azienda manageriale
 **D delega alla persona fisica sopra indicata con il numero dell'azienda manageriale non effettuata alla postazione assistita)
 RL* rappresentanza legale alla persona fisica sopra indicata con il numero dell'azienda manageriale
 RA rappresentante designato
 D** Delegante del rappresentante designato



SNAM S.p.A.

Assemblea Straordinaria del 18 giugno 2020

LISTA ESITO DELLE VOTAZIONI

Oggetto: Proposta di annullamento di azioni proprie in portafoglio

FAVOREVOLI

Cognome	Proprrio	Delega
**D	83.408	83.408
**D	233.741	233.741
**D	37.264	37.264
**D	224.399	224.399
**D	350.243	350.243
**D	198.176	198.176
**D	28.280	28.280
**D	397.147	397.147
**D	661.173	661.173
**D	633.347	633.347
**D	35.554	35.554
**D	18.300	18.300
**D	110.623	110.623
**D	702.986	702.986
**D	7.387.184	7.387.184
**D	2.402.893	2.402.893
**D	42.698	42.698
**D	62.727	62.727
**D	259.280	259.280
**D	192.219	192.219
**D	34.885	34.885
**D	557	557
**D	1.220.323	1.220.323
**D	94.374	94.374
**D	39.484.787	39.484.787
**D	1.238.537	1.238.537
**D	4.062.767	4.062.767
**D	470.932	470.932
**D	4.184	4.184
**D	18.947	18.947
**D	106.785	106.785
**D	49.174	49.174
**D	23.602	23.602
**D	69.789	69.789
**D	13.066	13.066
**D	472.959	472.959
**D	394.407	394.407
**D	100.599	100.599
**D	89.532	89.532
**D	94.919	94.919
**D	159.407	159.407
**D	128.129	128.129
**D	140.862	140.862
**D	185.691	185.691
**D	527.230	527.230
**D	242.730	242.730
**D	1.222.350	1.222.350
**D	233.087	233.087
**D	133.538	133.538

Pagina 10

2 DE* delega alla persona fisica sopra indicata con il numero della scheda magnetica

1.899 **D delega alla persona fisica sopra indicata con il numero della scheda magnetica (votazione effettuata alla postazione assistita)

RI* rappresentanza legale alla persona fisica sopra indicata con il numero della scheda magnetica

RA* rappresentante designato

D* Delegante del rappresentante designato

Azionisti: 1.899 Persone:

Azionisti in proprio: 0 Azionisti in delega:

LISTA ESITO DELLE VOTAZIONE
Oggetto: Proposta di annullamento di azioni proprie in portafoglio

FAVOREVOLI

Table with 5 columns: Cognome, Tot. Voti, Proprio, Delega, and a column for percentages. Lists various investment funds and their corresponding vote counts.

Pagina 11

Azionisti: 1.899 Persone: 0 Azionisti in delega: 1.899
Azionisti in proprio: 0
**D delega alla persona fisica sopra indicata con numero delle azioni in votazione assistita)
RL* rappresentanza legale alla persona fisica sopra indicata con numero delle azioni in votazione effettuata dalla società amministrata
D** Delegante del rappresentante designato



Handwritten signature

SNAM S.p.A.

Assemblea Straordinaria del 18 giugno 2020

LISTA ESITO DELLE VOTAZIONI

Oggetto: Proposta di annullamento di azioni proprie in portafoglio

Cognome	Tot. Voti	Proprio	Delega
**D	6.474	0	6.474
**D	457.772	0	457.772
**D	8.588	0	8.588
**D	3.013.084	0	3.013.084
**D	3.616	0	3.616
**D	763.478	0	763.478
**D	7.270.528	0	7.270.528
**D	106.239	0	106.239
**D	2.445.360	0	2.445.360
**D	16.765	0	16.765
**D	934.594	0	934.594
**D	56.205	0	56.205
**D	83.250	0	83.250
**D	58.492	0	58.492
**D	700.000	0	700.000
**D	6.966	0	6.966
**D	55.661	0	55.661
**D	6.000	0	6.000
**D	106.269	0	106.269
**D	8.054	0	8.054
**D	195.796	0	195.796
**D	3.809	0	3.809
**D	1.914	0	1.914
**D	2.139	0	2.139
**D	2.667	0	2.667
**D	876.300	0	876.300
**D	170.813	0	170.813
**D	135.543	0	135.543
**D	227.647	0	227.647
**D	9.761	0	9.761
**D	3.984.493	0	3.984.493
**D	5.285	0	5.285
**D	96.675	0	96.675
**D	213.103	0	213.103
**D	3.145.900	0	3.145.900
**D	49.957	0	49.957
**D	363.400	0	363.400
**D	399.000	0	399.000
**D	57.039	0	57.039
**D	1.822	0	1.822
**D	41.728	0	41.728
**D	288.748	0	288.748
**D	229.172	0	229.172
**D	74.254	0	74.254
**D	842.592	0	842.592
**D	346.964	0	346.964
**D	22.538	0	22.538
**D	419.766	0	419.766
**D	82.632	0	82.632

Pagina 12

2 D1* delega alla persona fisica sopra indicata con il numero della scheda magnetica
 1.899 **D delega alla persona fisica sopra indicata con il numero della scheda magnetica (votazione effettuata alla postazione assistita)
 RL* rappresentanza legale alla persona fisica sopra indicata con il numero della scheda magnetica

RA rappresentante designato

D** Delegante del rappresentante designato

Azionisti: 1.899 Persone:
 Azionisti in proprio: 0 Azionisti in delega:

LISTA ESITO DELLE VOTAZIONE

Oggetto: Proposta di annullamento di azioni proprie in portafoglio

FAVOREVOLI

Cognome	Tot. Voti	Proprio	Delega
**D AVIVA LIFE & PENSIONS UK LIMITED	576.079	0	576.079
**D UNIVERSITISS SUPERANNUATION SCHEME	781.293	0	781.293
**D UKA-FONDS	46.200	0	46.200
**D EQ-ADVISORS TRUST-AXA/AB DYNAMIC GROWTH	18.472	0	18.472
**D AVIVA INVESTORS INVESTMENT FUNDS IC	37.651	0	37.651
**D INVESCO OPPENHEIMER GLOBAL MULTI-AS	1.494	0	1.494
**D TRUST & CUSTODY SERVICES BANK LTD	281.131	0	281.131
**D TRUST & CUSTODY SERVICES BANK LTD AS TRUSTEE FOR PENSION INVESTMENT FUND TRUST NUMBER 21	35.300	0	35.300
**D KAPITAL DANISKE INVEST INST DAN PENS OSLS	2.688.732	0	2.688.732
**D APELIANG DANICA LINK - INDEKS GLOBALE AKTIES	11.927	0	11.927
**D VELLIV FORENINGEN F.M.B.A. VELLIV FORENINGEN	38.386	0	38.386
**D KDI-ADDELING NORLIV	3.078	0	3.078
**D BEST INVESTMENT CORPORATION	49.286	0	49.286
**D BEST INVESTMENT CORPORATION	391.624	0	391.624
**D INV. DANISKE INVEST EUROPA INDEKS KL	95.970	0	95.970
**D INV. DANISKE INVEST GLOBAL INDEKS KL	87.250	0	87.250
**D INVEST DANISKE INV EUROPA HOVI UDBYTTE	1.624.071	0	1.624.071
**D INV. DANISKE INV SELECT ELEXIN AKTIER	350.204	0	350.204
**D INV. DANISKE INVEST SELECT GLOBAL EQUITY SOLUTION ARK KL	52.736	0	52.736
**D DANISKE INVEST SELECT GLOBAL EQUITY	139.434	0	139.434
**D INV PROCAPTURE EUROPE INDEX FUND ACC KL	238.208	0	238.208
**D GLOBAL AC INDEX FUND - ACCUMULATING KL	58.682	0	58.682
**D DANISKE BK/CLIENT, UCITS	6.882	0	6.882
**D JPMORGAN MULTI INCOME FUND	319.443	0	319.443
**D HSBC POOLED INVESTMENT FUND 1 QUEEN'S ROAD, HONG KONG, HONG KONG	45.177	0	45.177
**D NII-AMUNDI PRIV SEC INVEST TRUST D1	6.664	0	6.664
**D DANISKE BANK BULJER	67.349	0	67.349
**D HSEC LIFE (INTERNATIONAL) LIMITED	12.025	0	12.025
**D HSEC EURO MULTI-ASSET INCOME FUND	91.265	0	91.265
**D ALLIANZ CHOICE BEST STYLES EUROPE FUND	155.434	0	155.434
**D SMOANG THAI LIFE ASS PUB COMPANY LIMITED	98.860	0	98.860
**D JPMORGAN MULTI-BALANCED FUND	18.882	0	18.882
**D FRIENDS LIFE AND PENSIONS LIMITED PIXHAM END	652.254	0	652.254
**D FTSE ALL WORLD INDEX FUND	144.925	0	144.925
**D JPMORGAN EUROPE STRATEGIC DIVIDEND FUND	42.034	0	42.034
**D CIVIL SERVICES EMPLOYEES PENSION FUND	10.603	0	10.603
**D WESLEYAN INTERNATIONAL GROWTH FUND	47.913	0	47.913
**D AI STRATEGIC GLOBAL EQUITY FUND	169.745	0	169.745
**D REASSURE LIMITED	635.256	0	635.256
**D AI GLOBAL EQUITY FUND	352.676	0	352.676
**D HSEC EUROPEAN INDEX FUND	770.440	0	770.440
**D PUTM ACS EUROPEAN EX UK FUND	2.133.837	0	2.133.837
**D FRIENDS LIFE FUNDS LIMITED	303.581	0	303.581
**D THE PRUDENTIAL ASSURANCE COMPANY LTD	741.079	0	741.079
**D PRUDENTIAL PENSIONS LIMITED	39.232	0	39.232
**D RUTH BORNWELL EUROPE FUND	925.709	0	925.709
**D HSEC GLOBAL INVESTMENT FUNDS	143.371	0	143.371
**D HSEC EFTS PLC	149.867	0	149.867
**D TUTMAN BCE CONTRACTED-OUT PENSION SCHEM	196.970	0	196.970

Pagina 13

2 DE* delega alla persona fisica sopra indicata con il numero di delega 1.899 (azione effettuata alla postazione assistita)

**D delega alla persona fisica sopra indicata con il numero di delega 1.899 (azione effettuata alla postazione assistita)

RL* rappresentanza legale alla persona fisica sopra indicata con il numero di delega 1.899 (azione effettuata alla postazione assistita)

SA rappresentante designato

D** Delegato del rappresentante designato



[Handwritten signature]

SNAM S.p.A.

Assemblea Straordinaria del 18 giugno 2020

LISTA ESITO DELLE VOTAZIONI

Oggetto: Proposta di annullamento di azioni proprie in portafoglio

FAVOREVOLI

Cognome	Tot. Voti	Proprio	Delega
**D	94.428	0	94.428
**D	262.129	0	262.129
**D	245.053	0	245.053
**D	26.923	0	26.923
**D	135.124	0	135.124
**D	21.253	0	21.253
**D	279.660	0	279.660
**D	165.120	0	165.120
**D	94.224	0	94.224
**D	353.859	0	353.859
**E	33.000	0	33.000
**D	22.166	0	22.166
**D	35.016	0	35.016
**D	1.189.784	0	1.189.784
**D	9.064.462	0	9.064.462
**D	1.353.219	0	1.353.219
**D	7.504	0	7.504
**D	10.958.722	0	10.958.722
**D	84.890.583	0	84.890.583
**D	34.405	0	34.405
**D	206.411	0	206.411
**D	23.453	0	23.453
**D	240.398	0	240.398
**D	54.518	0	54.518
**D	7.120	0	7.120
**D	5.059	0	5.059
**D	742.949	0	742.949
**D	1.225.103	0	1.225.103
**D	1.158	0	1.158
**D	430.000	0	430.000
**D	1.431	0	1.431
**D	4.387	0	4.387
**D	2.941	0	2.941
**D	12.453	0	12.453
**D	1.573.519	0	1.573.519
**D	82.233	0	82.233
**D	81.830	0	81.830
**D	483.526	0	483.526
**D	148.600	0	148.600
**D	692.194	0	692.194
**D	140.000	0	140.000
**D	7.848	0	7.848
**D	19.519	0	19.519
**D	24.500	0	24.500
**D	20.643	0	20.643
**D	19.166	0	19.166
**D	2.436	0	2.436
**D	3.093	0	3.093
**D	182.537	0	182.537

Pagina 14

2 DE* delega alla persona fisica sopra indicata con il numero della scheda magnetica

1.899 **D delega alla persona fisica sopra indicata con il numero della scheda magnetica (votazione effettuata alla postazione assistita)

0 Azionisti in delega: RL* rappresentanza legale alla persona fisica sopra indicata con il numero della scheda magnetica

**RA* rappresentante designato

D** Delegante del rappresentante designato

Azionisti:

1.899 Persone:

0 Azionisti in delega:

Azionisti in proprio:

LISTA ESITO DELLE VOTAZIONE
Oggetto: Proposta di annullamento di azioni proprie in portafoglio

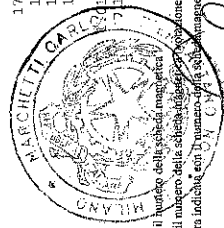
FAVOREVOLI

Cognome	Tot. Voti	Proprio	Delega
**D	6.385	0	6.385
**D	328.137	0	328.137
**D	251.535	0	251.535
**D	64.690	0	64.690
**D	5.130	0	5.130
**D	4.254	0	4.254
**D	43.646	0	43.646
**D	18.158	0	18.158
**D	4.908	0	4.908
**D	778	0	778
**D	122.848	0	122.848
**D	73.500	0	73.500
**D	249.761	0	249.761
**D	3.907	0	3.907
**D	33.100	0	33.100
**D	4.600	0	4.600
**D	75.039	0	75.039
**E	11.080	0	11.080
**D	720.200	0	720.200
**D	6.305	0	6.305
**D	1.049.125	0	1.049.125
**D	184.439	0	184.439
**D	2.240	0	2.240
**D	41.669	0	41.669
**D	9.930	0	9.930
**D	144.294	0	144.294
**D	23.212	0	23.212
**D	4.689	0	4.689
**D	2.349	0	2.349
**D	374.054	0	374.054
**D	3.919.087	0	3.919.087
**D	4.184.337	0	4.184.337
**D	114.524	0	114.524
**D	10.740	0	10.740
**D	15.023	0	15.023
**D	57.453	0	57.453
**D	60.852	0	60.852
**D	4.667	0	4.667
**D	714.084	0	714.084
**D	126.399	0	126.399
**D	6.842	0	6.842
**D	2.881	0	2.881
**D	176.313	0	176.313
**D	12.912	0	12.912
**D	13.194	0	13.194
**D	13.370	0	13.370
**D	6.770	0	6.770
**D	244.519	0	244.519
**D	711.291	0	711.291

Pagina 15

2 De* delega alla persona fisica sopra indicata con il numero delle schede magnetiche
1.899 **D delega alla persona fisica sopra indicata con il numero della scheda magnetica
RA rappresentanza legale della persona fisica sopra indicata con il numero delle schede magnetiche
De** Delegante del rappresentante designato

Azionisti: 1.899 Persone: 0 Azionisti in delega:
Azionisti in proprio:



SNAM S.p.A.

Assemblea Straordinaria del 18 giugno 2020

LISTA ESITO DELLE VOTAZIONI

Oggetto: Proposta di annullamento di azioni proprie in portafoglio

FAVOREVOLI

Cognome	Tot. Voti	Proprio	Delega
**D	177.076	0	177.076
**D	150.000	0	150.000
**D	380.348	0	380.348
**D	429.112	0	429.112
**D	54.374	0	54.374
**D	62.462	0	62.462
**D	998.522	0	998.522
**D	230.832	0	230.832
**D	769.524	0	769.524
**D	14.247	0	14.247
**D	146.080	0	146.080
**D	8.791	0	8.791
**D	7.790	0	7.790
**D	93.036	0	93.036
**D	11.992	0	11.992
**D	18.220	0	18.220
**D	54.018	0	54.018
**D	190.985	0	190.985
**D	9.861	0	9.861
**D	7.091	0	7.091
**D	6.223.555	0	6.223.555
**D	226.232	0	226.232
**D	22.511	0	22.511
**D	235.783	0	235.783
**D	3.197.494	0	3.197.494
**D	3.215.646	0	3.215.646
**D	13.896	0	13.896
**D	2.995.914	0	2.995.914
**D	6.791	0	6.791
**D	2.008.263	0	2.008.263
**D	19.932	0	19.932
**D	45.444	0	45.444
**D	213.338	0	213.338
**D	9.228	0	9.228
**D	79.185	0	79.185
**D	7.136	0	7.136
**D	7.957	0	7.957
**D	3.265	0	3.265
**D	149.749	0	149.749
**D	167.828	0	167.828
**D	6.856	0	6.856
**D	1.852	0	1.852
**D	933.373	0	933.373
**D	373.600	0	373.600
**D	142.993	0	142.993
**D	13.334	0	13.334
**D	11.949	0	11.949
**D	6.780	0	6.780
**D	8.492	0	8.492

Pagina 16

2 DE* delega alla persona fisica sopra indicata con il numero della scheda magnetica
 1.899 **D delega alla persona fisica sopra indicata con il numero della scheda magnetica (votazione effettuata alla postazione assistita)
 RI* rappresentanza legale della persona fisica sopra indicata con il numero della scheda magnetica
 RA* rappresentante designato
 D** Delegato del rappresentante designato

Azionisti: 1.899 Persone:
 Azionisti in proprio: 0 Azionisti in delega: 1.899

LISTA ESITO DELLE VOTAZIONE

Objetto: Proposta di annullamento di azioni proprie in portafoglio

FAVOREVOLI

Co.dominio	Tot. Voti	Proprio	Delega
**D	4.712	0	4.712
ROCKEF BROS RRHBLN ACWI EXUS 290611 ROCKEFELLER BROTHERS FUND INC	1.131.850	0	1.131.850
FT DJ STOXX SEL DIV 30 INDEX FUND	114.100	0	114.100
BNYMTCIL GLG EUROPEAN EQ ALTRF TRAD	147.980	0	147.980
GREAT WEST INTERNATIONAL INDEX FUND	655.911	0	655.911
ADVANCED SERIES TRUST-AST PRUDENTIAL GROWTH ALLOCATION PORTFOLIO	130.493	0	130.493
AMERICAN ELECTRIC POWER MASTER RETIREMENT TRUST*	1.307.482	0	1.307.482
700021 PD GLOBALE AMTIER I	9.610	0	9.610
DEUTSCHR XTRK MSCI EMG HDG EQ ETF	5.571	0	5.571
CS ACTIVESEAFA EUROPE ETF	325.605	0	325.605
CS ACTIVE BETA INTL EQUITY ETF	13.337	0	13.337
THE AMERICAN UNIVERSITY IN CAIRO	12.599	0	12.599
VOYA BALANCED FORT INVL VALUE	340.424	0	340.424
VOYA INTERNATIONAL INDEX PORTFOLIO	696.134	0	696.134
VOYA GLOBAL EQUITY PORTFOLIO	24.560	0	24.560
MINISTERS AND MISSARRES BENEFIT BRD OF AMERICAN BPTFS CHURCHIES	235.382	0	235.382
VOYA GLOBAL EQUITY FUND	2.283	0	2.283
IQ 50 PERCENT HEDGED FTSE EURO ETF	50.493	0	50.493
IQ 50 PERCENT HEDGED FTSE INTL ETF	2.184	0	2.184
INVESCO S AND P EUROPE 350 SQUAL WEIGHT INDEX ETF	16.366	0	16.366
STICHTING SPOORMEESPENSIOENFONDS	50.239	0	50.239
INTERNATIONALE KAPITALANLAGEGESELLSCHAFT MBH ON BEHALF OF PPI NR	440.684	0	440.684
THE BANK OF KOREA	194.099	0	194.099
PFI INTL EQUITY INDEX FUND	165.441	0	165.441
BAP PHIL MACQUAR FT FL INFR UTIL	945.367	0	945.367
BNYMTCIL ES ST HDVNLVVI UCITS ETF	53.190	0	53.190
ALLSTATE LIFE INSURANCE COMPANY	9.420	0	9.420
BNYMTCIL IM OS MV EURO EQ CAL SD	87.779	0	87.779
BNYD CF MACQUARIE GBL INFERS SRG FD	157.869	0	157.869
BNYMTCIL LAZARD GBL LA EQUITY FD	22.086.862	0	22.086.862
FEDERATED GLOBAL STRATEGIC VALUE DIVIDEND	5.720	0	5.720
THE STATE OF CONNECTICUT	61.800	0	61.800
BNYD CF CANLIFE GBL INFRRA FD	16.864	0	16.864
PGF EUROPEAN EQUITY FUND BNYMTCIL	31.295	0	31.295
PEI OVERSEAS FD BMC	121.911	0	121.911
PEI OVERSEAS FD BHMS	3.595.789	0	3.595.789
VY TEMPLETON FOREIGN EQUITY	528.082	0	528.082
VOYA INTERNATIONAL HIGH DIVIDEND EQUITY INCOME FUND	58.446	0	58.446
VOYA GLOBAL EQUITY DIVIDEND AND PREMIUM OPPORTUNITY FUND	673.264	0	673.264
VOYA GLOBAL ADVANTAGE AND PREMIUM OPPORTUNITY FUND	211.904	0	211.904
VOYA GLOBAL EQUITY DIVIDEND FUND	54.518	0	54.518
ABC RB EQ DEV KAITOS	2.966	0	2.966
POWERSHARES PUREBETA FTSE DEVELOPED EX NORTHAMERICA PORTFOLIO	352	0	352
DEUTSCHE XTRKS MSCI EURO CCYHDS	123.897	0	123.897
BNYMTCIL IM OS MV GBL EQ GAE SD	9.084	0	9.084
DEX FTSE DEV EX US COMP FACTOR	22.837	0	22.837
ASV RB EQ DEV BERKRAK	6.870	0	6.870
PGF DR NOR US EQUITY GT	56.367	0	56.367
DEUTSCHE XTRKS MSCI EAFE CCYHDS	562.976	0	562.976

Pagina 17

**D delega alla persona fisica sopra indicata con il numero dell'azione (o delle azioni) di cui è titolare la partecipazione effettuata alla postazione assistita)

**D delega alla persona fisica sopra indicata con il numero della scheda di voto (o delle schede di voto) di cui è titolare la partecipazione effettuata alla postazione assistita)

RL* rappresentanza legale alla persona fisica sopra indicata con il numero dell'azione (o delle azioni) di cui è titolare la partecipazione

RA rappresentante designato

D** Delegante del rappresentante designato



SMAM S.p.A.

Assemblea Straordinaria del 18 giugno 2020.

LISTA ESITO DELLE VOTAZIONI

Oggetto: Proposta di annullamento di azioni proprie in portafoglio

Cognome	Tot. Voti	Proprio	Delega
**D LYONDELLBASELL MT EPOCH	462.921	0	462.921
**D SSS VFS	500.918	0	500.918
**D SSSA GEPF BLACKROCK EQUITY	215.797	0	215.797
**D ULSTER BANK PENSION INVESTERS LIMITED ULSTER BANK GROUP	60.867	0	60.867
**D AA VFS	60.357	0	60.357
**D BOA PENSION SSGA	111.958	0	111.958
**D RYC EMULATION	41.005	0	41.005
**D DAEC Q SSGA INTL TC	3.535	0	3.535
**D DAEC NQ SSGA TAX	2.582	0	2.582
**D PFI DIV REAL ASSET FUND MACQUARIE	1.055.444	0	1.055.444
**D APL RB EQ CONS CERES	296.568	0	296.568
**D APL RB EQ DEV MIRA	9.606	0	9.606
**D BLL AQUILA LIFE FTSE RAFI DEVELOPED	242.586	0	242.586
**D BLL AQUILA LIFE MSCI WORLD FUND	401.226	0	401.226
**D BLL AQUILA LIFE GLOBAL MINIMUN	423.404	0	423.404
**D BLL AQUILA LIFE OSEAS EQUITY FUND	2.132	0	2.132
**D BR GLOBAL OPP PORT EQUITY SUREVE	84.424	0	84.424
**D BLL AQUILA LIFE EUROPEAN EQUITY	1.683.375	0	1.683.375
**D AIF 211C4 IET AKT EURO2A II	27.875	0	27.875
**D INVESTINGSTORINGEN LASERNES INVEST	11.686	0	11.686
**D DELAWARE POOLED TRUST DELAWARE GLOBAL LISTED REAL ASSETS FUND	218.557	0	218.557
**D SEMPRA ENRG PENSION VESTER TRUST	57.784	0	57.784
**D SEATTLE CITY EMPLOYERS RETIREMENT SYSTEM	3.369	0	3.369
**D ESSG STATE STREET INTL EQ	159.156	0	159.156
**D NMEF COL EAFE MKP Q	9.800	0	9.800
**D CC COL EAFE Q UN 1	4.200	0	4.200
**D CC COL EAFE Q UN 2	6.000	0	6.000
**D CZ RAMPFELN SSGA	17.552	0	17.552
**D PGEF PC E QUALIFIED PANASORA EAFE	83.448	0	83.448
**D PDBF NUVEEN	107.387	0	107.387
**D PUBLIC SCHOOL TEACHERS' PENSIONAND RETIREMENT FUND OF CHICAGO	518.388	0	518.388
**D DWS INVESTMENT GMBH ON BEHALF OF DWA FONDS ZDV	31.100	0	31.100
**D WF AND CO CASH PLAN EVERGRN INV 1	155.228	0	155.228
**D WF KNIGHTS OF COLUMBUS MAST TR SSGA	81.199	0	81.199
**D THE EUROPEAN CENTRAL BANK	152.610	0	152.610
**D EMPLOYERS RETIREMENT SYSTEM OF THE CITY OF BALTIMORE	214.094	0	214.094
**D AL TRUST H3 FONDS SWK	106.778	0	106.778
**D AL TRUST FONDS SP 7 SPK	207.532	0	207.532
**D ADVANCE SERIES TRUST -AST FI PYRAMIS QUANTITATIVE PORTFOLIO	193.472	0	193.472
**D WF AUTO CLUB INSURANCE ASSOCIATION	147.034	0	147.034
**D SHELL PENSION TRUST	39.353	0	39.353
**D SHELL PENSION TRUST	88.907	0	88.907
**D MNYF SSGA INTL EQUITY	9.552	0	9.552
**D DREYFUS INDEX FUNDS INC DREYFUS INTERNATIONAL STOCK INDEX FUND	82.628	0	82.628
**D SCBSSE	135.000	0	135.000
**D CEZF LAZARD INFRASTRUCTURE	563.330	0	563.330
**D BELLASOUTH CORP RFA VERA TRUST	29.221	0	29.221
**D SPARTAN INTL INDEX	3.890.924	0	3.890.924
**D PUBLIC EMPLOYEE RETIREMENT SYSTEM OF IDAHO	110.920	0	110.920

Azionisti:

1.899 Persone:

Azionisti in proprio:

0 Azionisti in delega:

1.899

Pagina 18

2 DE* delega alla persona fisica sopra indicata con il numero della scheda magnetica

**D delega alla persona fisica sopra indicata con il numero della scheda magnetica (votazione effettuata alla postazione assistita)

RL* rappresentanza legale alla persona fisica sopra indicata con il numero della scheda magnetica

**CA* rappresentante designato

D** Delegante del rappresentante designato

LISTA ESITO DELLE VOTAZIONE
Oggetto: Proposta di annullamento di azioni proprie in portafoglio

FAVOREVOLI

Cognome	Tot. Voti	Proprio	Delega
**D	2.527	0	2.527
**D	24.036	0	24.036
**D	37.941	0	37.941
**D	233.141	0	233.141
**D	5.514	0	5.514
**D	664.618	0	664.618
**D	10.544	0	10.544
**D	6.330	0	6.330
**D	21.839	0	21.839
**D	11.583	0	11.583
**D	1.146	0	1.146
**D	2.323	0	2.323
**D	12.208	0	12.208
**D	418.651	0	418.651
**D	713.388	0	713.388
**D	92.329	0	92.329
**D	3.618	0	3.618
**D	2.037	0	2.037
**D	465.416	0	465.416
**D	12.581	0	12.581
**D	217.615	0	217.615
**D	7.302	0	7.302
**D	439.001	0	439.001
**D	72.870	0	72.870
**D	15.032	0	15.032
**D	439.057	0	439.057
**D	51.102	0	51.102
**D	305.706	0	305.706
**D	164.233	0	164.233
**D	63.869	0	63.869
**D	13.641	0	13.641
**D	2.494.735	0	2.494.735
**D	35.144	0	35.144
**D	38.355	0	38.355
**D	301.798	0	301.798
**D	97.007	0	97.007
**D	2.221.209	0	2.221.209
**D	973.000	0	973.000
**D	1.206.661	0	1.206.661
**D	323.043	0	323.043
**D	123.758	0	123.758
**D	29.489	0	29.489
**D	511.786	0	511.786
**D	18.666	0	18.666
**D	637.815	0	637.815
**D	608.899	0	608.899
**D	259.700	0	259.700
**D	14.843	0	14.843

Pagina 19

2 DE* delega alla persona fisica sopra indicata con il numero della scheda di votazione (competenza assistita)
 1.899 **D delega alla persona fisica sopra indicata con il numero della scheda di votazione (competenza assistita)

RL* rappresentanza legale alla persona fisica sopra indicata con il numero della scheda di votazione

RA rappresentanza designata

D** Delegante del rappresentante designato



[Handwritten signature]

SNAM S.p.A.

Assemblea Straordinaria del 18 giugno 2020

LISTA ESITO DELLE VOTAZIONI

Oggetto: Proposta di annullamento di azioni proprie in portafoglio

FAVOREVOLI

Cognome	Tot. Voti	Proprio	Delega
**D	860.081	0	860.081
**D	258.595	0	258.595
**D	7.207	0	7.207
**D	928.435	0	928.435
**D	183.479	0	183.479
**D	68.788	0	68.788
**D	150.362	0	150.362
**D	14.360	0	14.360
**D	75.781	0	75.781
**D	105.826	0	105.826
**D	29.220	0	29.220
**D	35.379	0	35.379
**D	9.248	0	9.248
**D	1.668.334	0	1.668.334
**D	164.447	0	164.447
**D	11.266	0	11.266
**D	494.964	0	494.964
**D	224.083	0	224.083
**D	287.859	0	287.859
**D	153.687	0	153.687
**D	123.436	0	123.436
**D	4.048.453	0	4.048.453
**D	57.000	0	57.000
**D	1.633.927	0	1.633.927
**D	299.580	0	299.580
**D	214.606	0	214.606
**D	103.954	0	103.954
**D	7.757	0	7.757
**D	10.266	0	10.266
**D	361.139	0	361.139
**D	4.170	0	4.170
**D	32.596	0	32.596
**D	15.864	0	15.864
**D	1.328.112	0	1.328.112
**D	10.782	0	10.782
**D	129.700	0	129.700
**D	48.446	0	48.446
**D	61.883	0	61.883
**D	34.526	0	34.526
**D	20.093	0	20.093
**D	1.145	0	1.145
**D	93.956	0	93.956
**D	25.121	0	25.121
**D	1	0	1
**D	85.553	0	85.553
**D	11.088	0	11.088
**D	21.520	0	21.520
**D	41	0	41
**D	149.759	0	149.759

Pagina 20

Azionisti: 1.859 Persone: 2 DE* delega alla persona fisica sopra indicata con il numero della scheda magnetica
 Azionisti in proprio: 0 Azionisti in delega: 1.859 **D delega alla persona fisica sopra indicata con il numero della scheda magnetica (votazione effettuata alla postazione assistita)
 RI* rappresentanza legale alla persona fisica sopra indicata con il numero della scheda magnetica
 RA* rappresentante designato
 D** Delegante del rappresentante designato

LISTA ESITO DELLE VOTAZIONE
 Oggetto: Proposta di annullamento di azioni proprie in portafoglio

Cognome	Tot. Voti	Proprio	Delega
***	104.516	0	104.516
***	2.819	0	2.819
***	280.532	0	280.532
***	285.963	0	285.963
***	776.228	0	776.228
***	519.283	0	519.283
***	388.072	0	388.072
***	514.626	0	514.626
***	29.219	0	29.219
***	7.421	0	7.421
***	89.961	0	89.961
***	48.326	0	48.326
***	46.173	0	46.173
***	11.198	0	11.198
***	41.531	0	41.531
***	2.638	0	2.638
***	18.054	0	18.054
***	249.550	0	249.550
***	90.175	0	90.175
***	134.761	0	134.761
***	1.545.877	0	1.545.877
***	12.160	0	12.160
***	532.843	0	532.843
***	263.644	0	263.644
***	728.444	0	728.444
***	12.692	0	12.692
***	364.716	0	364.716
***	230.530	0	230.530
***	7.091	0	7.091
***	34.514	0	34.514
***	7.637	0	7.637
***	13.064	0	13.064
***	70.356	0	70.356
***	315.385	0	315.385
***	17.675	0	17.675
***	1.678	0	1.678
***	1.826.661	0	1.826.661
***	809.147	0	809.147
***	34.708	0	34.708
***	16.077	0	16.077
***	108.382	0	108.382
***	30.883	0	30.883
***	103.310	0	103.310
***	739.009	0	739.009
***	32.879	0	32.879
***	34.403	0	34.403
***	215.159	0	215.159
***	58.992	0	58.992
***	41.706	0	41.706

Pagina 21

2 DE* delega alla persona fisica sopra indicata con il margine del 10% dell'importo della propria votazione effettuata alla postazione assistita)
 1.899 **D delega alla persona fisica sopra indicata con il numero della scheda elettorale (votazione assistita)

RL* rappresentanza legale alla persona fisica sopra indicata con il numero della scheda elettorale

RA* rappresentante designato

D** Delegante del rappresentante designato

Azionisti: 1.899 Persone: 0
 Azionisti in proprio: 0 Azionisti in delega:



SNAM S.p.A.

Assemblea Straordinaria del 18 giugno 2020

LISTA ESITO DELLE VOTAZIONI

Oggetto: Proposta di annullamento di azioni proprie in portafoglio

FAVOREVOLI

Cognome	Tot. Voti	Proprio	Delega
**D AMUNDI MSCI EUROPE EX UK	3.478	0	3.478
**D AMUNDI PRIME EUROPE - UCITS ETF DR	3.740	0	3.740
**D AMUNDI PRIME GLOBAL - UCITS ETF DR	5.732	0	5.732
**D STRUCTURA	13.146	0	13.146
**D AMUNDI FUNDS PIONEER FLEXIBLE OPPORTUNIT	604.190	0	604.190
**D AMUNDI INDEX MSCI EUROPE	841	0	841
**D AMUNDI INDEX EQUITY GLOBAL LOW CARBON	19.948	0	19.948
**D AMUNDI INDEX MSCI WORLD	10.723	0	10.723
**D AMUNDI INDEX MSCI EMU	50.302	0	50.302
**D AMUNDI FUNDS EQUITY EURO RISK PARITY	158.685	0	158.685
**D AMUNDI INDEX EQUITY EUROPE LOW CARBON	19.627	0	19.627
**D AMUNDI INDEX EQUITY GLOBAL MULTI SMART	375	0	375
**D AMUNDI INDEX EQUITY GLOBAL MULTI SMART ALLOCATION SCIENTIFIC BETA	615.150	0	615.150
**D EDMOND DE ROTHSCHILD FUND INCOME EUROPE	100.280	0	100.280
**D EDMOND DE ROTHSCHILD FUND II - INCOME 2024	230.000	0	230.000
**D LA BANQUE POSTALE PREVOYANCE	38.947	0	38.947
**D WZAF SANTE	4.705	0	4.705
**D MAAF VIE WINNEO PERP	1.158.759	0	1.158.759
**D MAAF VIE ACTIF GENERAL	67.332	0	67.332
**D BBP IARD	9.187	0	9.187
**D FIDELIA ASSISTANCE	802.639	0	802.639
**D M&S IARD SA (A) EUROPE	72.408	0	72.408
**D ASSISTANCE PROTECTION JURIDIQUE (A) SUBOP	27.265	0	27.265
**D SA SHVEGARDER (A) EUROPE	1.822.664	0	1.822.664
**D GME-VIE CANTON D (A) EUROPE	697.850	0	697.850
**D GME ASSURANCES (A) EUROPE	525.793	0	525.793
**D PERP VITALITE EURO	34.100	0	34.100
**D CA LIFE GREECE	23.750.000	0	23.750.000
**D ACTIF CANTON CREDIT AGRICOLE	8.285.000	0	8.285.000
**D ACTIF CANTON LC	265.517	0	265.517
**D SPERICA - EDS EUROS ALT	1.725.541	0	1.725.541
**D AA NATIXIS MINIMUM VARIANCE	96.791	0	96.791
**D ERISA ACTIONS EUROPE N 2	4.387	0	4.387
**D A.A. - GROUPEMA - ISR	409.517	0	409.517
**D HSEC GLOBAL ASSET MANAGEMENT	319.912	0	319.912
**D ARRCO QUANI 2	9.586	0	9.586
**D MICHELET TUNNEL	6.269	0	6.269
**D GAN FRANCISELECT	7.535	0	7.535
**D GAN EUROSTRATEGIE	115.033	0	115.033
**D TOTAL ACTIONS 100	118.538	0	118.538
**D VIVACCTO ACTIONS	354.458	0	354.458
**D LB3AM ACTIONS DIVIDENDES EUROPE	20.862	0	20.862
**D LB3AM STRATEGIE FEA 1	22.121	0	22.121
**D ICARE	359.707	0	359.707
**D ROES EURO P	57.169	0	57.169
**D VILLIERS ALTO	44.959	0	44.959
**D AMUNDI HORIZON	14.959	0	14.959
**D SOLIDARITE	79.573	0	79.573
**D GROUPEMA EPARGNE RESPONSABLE EQUILIBRE 1	53.731	0	53.731
**D GROUPEMA EPARGNE RESPONSABLE DYNAMIQUE 1		0	

Azionisti:

Azionisti in proprio: 1.899 Persone: 1.899

Azionisti in delega: 0

Pagina 22

2 DE* delega alla persona fisica sopra indicata con il numero della scheda magnetica
1.899 **D delega alla persona fisica sopra indicata con il numero della scheda magnetica (votazione effettuata alle postazioni assistite)

RF* rappresentanza legale alla persona fisica sopra indicata con il numero della scheda magnetica

**RA* rappresentante designato

D** Delegante del rappresentante designato

LISTA ESITO DELLE VOTAZIONE
Oggetto: Proposta di annullamento di azioni proprie in portafoglio

Cognome	Tot. Voti	Proprio	Delega
**D	106.899	0	106.899
**D	117.518	0	117.518
**D	727.756	0	727.756
**D	193.553	0	193.553
**D	104.755	0	104.755
**D	121.842	0	121.842
**D	40.000	0	40.000
**D	363.823	0	363.823
**D	19.564	0	19.564
**D	169.294	0	169.294
**D	36.487	0	36.487
**D	2.510.423	0	2.510.423
**D	75.923	0	75.923
**D	78.969	0	78.969
**D	56.312	0	56.312
**D	33.087	0	33.087
**D	76.559	0	76.559
**D	23.942	0	23.942
**D	85.494	0	85.494
**D	4.726	0	4.726
**D	12.384	0	12.384
**D	22.539	0	22.539
**D	54.851	0	54.851
**D	25.300	0	25.300
**D	538.626	0	538.626
**D	20.000	0	20.000
**D	1.249.540	0	1.249.540
**D	7.553	0	7.553
**D	1.550.000	0	1.550.000
**D	13.126	0	13.126
**D	37.555	0	37.555
**D	42.268	0	42.268
**D	737	0	737
**D	3.296	0	3.296
**D	609	0	609
**D	270	0	270
**D	335.927	0	335.927
**D	46.255	0	46.255
**D	10.343	0	10.343
**D	17.495	0	17.495
**D	291.944	0	291.944
**D	1.762.172	0	1.762.172
**D	170.477	0	170.477
**D	302.113	0	302.113
**D	48.422	0	48.422
**D	1.758.414	0	1.758.414
**D	122.601	0	122.601
**D	199.022	0	199.022
**D	8.874	0	8.874

FAVOREVOLI

Pagina 23

Azionisti: 1.899 Persone: 2
 Azionisti in proprio: 0 Azionisti in delega: 1.899

**D delega alla persona fisica sopra indicata con il numero della scheda magnetica (votazione effettuata alla posizione assistita)
 RI* rappresentanza legale alla persona fisica sopra indicata con il numero della scheda magnetica
 RA rappresentanza designata
 D** Delegante del rappresentante designato



SNAM S.p.A.

Assemblea Straordinaria del 18 giugno 2020

LISTA ESITO DELLE VOTAZIONI

Oggetto: Proposta di annullamento di azioni proprie in portafoglio

FAVOREVOLI

Cognome	Proprio	Delega
**D SPARTAN GROUP TRUST FOR EMPLOYEE BENEFIT PLANS	745.469	745.465
**D BANK OF BOSNIA	23.454	23.454
**D IEM DIVERSIFIED GLOBAL EQUITY FUND	32.501	32.501
**D NATIONAL WESTMINSTER BANK PLC AS TRUSTEE OF KES STRATEGIC INVESTMENT FUND	19.919	19.915
**D SLO MUTUAL PENSION INSURANCE COMPANY ELO MUTUAL PENSION INSURANCE COMPANY	385.079	385.079
**D COMMONWEALTH GLOBAL INFRASTRUCTURE SECURITIES FUND	1.712.830	1.712.830
**D THE BANK OF IRELAND STAFF PENSIONS FUND	462.542	462.542
**D IEM PENSION PLAN	11.182	11.182
**D STICHTING HEINEKEN PENSIONFONDS	63.164	63.164
**D STICHTING PENSIONFONDS SAGITTARIUS	66.934	66.934
**D THE BOARD OF THE PENSION PROTECTION FUND RENAISSANCE	1.257.109	1.257.109
**D STICHTING PENSIONFONDS VAN DE METALEKTRO (PME)	1.046.350	1.046.350
**D LOMLIAN PENSION FUND	359.867	359.867
**D CHEVRON UK PENSION PLAN	100.716	100.716
**D STICHTING PENSIONFONDS APF	494.668	494.668
**D PUBLIC EMPLOYERS RETIREMENT ASSOCIATION OF COLORADO	581.249	581.249
**D DOW RETIREMENT GROUP TRUST THE DOW CHEMICAL COMPANY	538.930	538.930
**D FUTURE FUND BOARD OF GUARDIANS FOR AND ON BEHALF OF FUTURE FUND	153.942	153.942
**D WAFER INVESTMENT COMPANY NO. 2 PFC LTD	901.729	901.729
**D FUTURE FUND BOARD OF GUARDIANS FOR AND ON BEHALF OF THE MEDICAL RESEARCH FUTURE FUND	57.613	57.613
**D NORTHERN TRUST UCIS COMMON CONTRACTUAL FUND	1.523.908	1.523.908
**D COLONIAL FIRST STATE WHOLESALE INDEXED GLOBAL SHARE FUND	81.075	81.075
**D COMMONWEALTH GLOBAL SHARE FUND 17	76.140	76.140
**D COLONIAL FIRST STATE INVESTMENT FUND 50	152.806	152.806
**D MUNICIPAL EMPLOYEES ANNUITY AND BENEFIT FUND OF CHICAGO	4.016	4.016
**D UNITED NATIONS RELIEF AND WORKS AGENCY FOR PALESTINE REFUGEES IN THE NEAR EAST UNRWA HEADQUARTERS BAYADER WADI AL-SEER A	88.382	88.382
**D UNITED NATIONS RELIEF AND WORKS AGENCY FOR PALESTINE REFUGEES IN THE NEAR EAST UNRWA HEADQUARTERS BAYADER WADI AL-SEER A	12.077	12.077
**D THE LAURIE M. TISCH FOUNDATION, INC.	10.415	10.415
**D THOMAS J. WALTON FAMILY TRUST UAD 03/19/13	3.115	3.115
**D THE BUILDERS INITIATIVE INC	45.151	45.151
**D SAMPORD UNIVERSITY PENSION PLAN TRUST	1.460	1.460
**D JCW 1987 ARTICLE II TRUST FBO TLR	927	927
**D HRW TESTAMENTARY TRUST NO. 7	14.903	14.903
**D WHEELS COMMON INVESTMENT FUND	24.093	24.093
**D S. ROBSON WALTON 2010 TRUST	8.762	8.762
**D BROUDA WEISS 2012 FAMILY TRUST	5.518	5.518
**D MASTER TRUST AGREEMENT BETWEEN PFIZER INC AND THE NORTHERN TRUST COMPANY	4.109	4.109
**D CLINTON NUCLEAR POWER PLANT QUALIFIED FUND CLINTON NUCLEAR POWER PLANT QUALIFIED FUND	4.731	4.731
**D THE COCA-COLA COMPANY	69.284	69.284
**D CITY OF AUSTIN EMPLOYEES RETIREMENT SYSTEM	19.111	19.111
**D FUNDO DE PENSÕES ALAMEDA DE CARLOS D. ASSUMPÇÃO	20.877	20.877
**D CHRYSLEX, LLC DEFINED CONTRIBUTION PLAN MASTER TRUST	1.155.157	1.155.157
**D CHURCH OF ENGLAND INVESTMENT FUND FOR PENSIONERS	160.019	160.019
**D CYVIC FIBROSIS FOUNDATION	70.299	70.299
**D BELLSOUTH CORPORATION TRUST UNDER EXECUTIVE BENEFIT PLAN(S) FOR MOBILE SYSTEMS EXECUTIVES	15.800	15.800
**D NAWTESS TRUSTER AND DEPOSITARY SERVICES LIMITED AS TRUSTEE OF BARINGS TARGETED RETURN FUND	21.172	21.172
**D LTW INVESTMENTS LLC	105.176	105.176

Pagina 24

Azionisti in proprio: 1.899 Persone: 2
 Azionisti in delega: 0 Azionisti in delega: 1.899

2 DE* delega alla persona fisica sopra indicata con il numero della scheda magnetica
 **D delega alla persona fisica sopra indicata con il numero della scheda magnetica (votazione effettuata alla postazione assistita)
 RL* rappresentanza legale alla persona fisica sopra indicata con il numero della scheda magnetica
 RA rappresentante designato
 D** Delegante dei rappresentanti designato

LISTA ESITO DELLE VOTAZIONE
Oggetto: Proposta di annullamento di azioni proprie in portafoglio

FAVOREVOLI

Cognome	Tot. Voti	Proprio	Delega
**D	3.408	0	3.408
**D	223.337	0	223.337
**D	717	0	717
**D	266.931	0	266.931
**D	632	0	632
**D	446	0	446
**D	1.273	0	1.273
**D	8.185	0	8.185
**D	5.250	0	5.250
**D	4.558	0	4.558
**D	6.136	0	6.136
**D	62.086	0	62.086
**D	94.613	0	94.613
**D	2.740.581	0	2.740.581
**D	1.112.055	0	1.112.055
**D	11.897	0	11.897
**D	563	0	563
**D	163.830	0	163.830
**D	60.488	0	60.488
**D	57.800	0	57.800
**D	14.713	0	14.713
**D	934	0	934
**D	185.502	0	185.502
**D	26.869	0	26.869
**D	38.532	0	38.532
**D	99.598	0	99.598
**D	2.611	0	2.611
**D	1.778	0	1.778
**D	2.071.621	0	2.071.621
**D	1.565	0	1.565
**D	1.100	0	1.100
**D	98.010	0	98.010
**D	705	0	705
**D	28.854	0	28.854
**D	627	0	627
**D	349.203	0	349.203
**D	1.778	0	1.778
**D	4.830	0	4.830
**D	7.890	0	7.890
**D	1.369	0	1.369
**D	17.777	0	17.777
**D	4.284	0	4.284
**D	6.678	0	6.678
**D	12.447	0	12.447
**D	388.330	0	388.330
**D	111.851	0	111.851
**D	111.264	0	111.264
**D	197.373	0	197.373



Pagina 25

2 DE* delega alla persona fisica sopra indicata con il numero della scheda proposta

1.899 **D delega alla persona fisica sopra indicata con il numero della scheda maglietta (votazione effettuata alla postazione assistita)

RL* rappresentanza legale alla persona fisica sopra indicata con il numero della scheda maglietta

RA rappresentante designato

D** Delegante del rappresentante designato

Azionisti: 1.899 Persone:
 Azionisti in proprio: 0 Azionisti in delega:

[Handwritten signature]

SNAM S.p.A.

Assemblea Straordinaria del 18 giugno 2020

LISTA ESITO DELLE VOTAZIONE

Oggetto: Proposta di annullamento di azioni proprie in portafoglio

FAVOREVOLI

Cognome	Tot. Voti	Proprio	Delega
**D LUNA LLC	1.683	0	1.683
**D LARKE AVENUE INVESTMENTS, LLC	99.461	0	99.461
**D NFGI-OM COMMON DAILY SAFE INDEX FUND - NON LENDING	205.388	0	205.388
**D THE JBOT MASTER INVESTMENT PARTNERS HIP LLP C/O JACOBUS WEALTH MANAGEMENT	1.399	0	1.399
**D INTERNATIONAL EQUITY FUND	39.313	0	39.313
**D FCM INTERNATIONAL LLC	4.436	0	4.436
**D SODA SPRINGS PARTNERS LLC	1.338.291	0	1.338.291
**D B01 INVESTMENTS LLC	20.553	0	20.553
**D ZORA CAPITAL LLC	37.957	0	37.957
**D MALACHITE 35 TRUST	43.340	0	43.340
**D DILLON MARKETABLE SECURITIES COMMON TRUST FUND C/O KESWICK MANAGEMENT	3.679	0	3.679
**D ORIZABA, LP	10.238	0	10.238
**D NELKE PARTNERSHIP C/O NORCERN TRUST COMEANY MANAGER	3.054	0	3.054
**D ASCENSION ALPHA FUND LLC	2.559	0	2.559
**D K INVESTMENTS SH LIMITED	278.344	0	278.344
**D LEGAL AND GENERAL DEVELOPED MULTI-FACTOR SI FUND LLC	62.328	0	62.328
**D NFGI-OM COMMON DAILY SAFE INDEX FUND - LENDING	165.549	0	165.549
**D NFGI - OM COMMON DAILY ALL COUNTRY WORLD EX-US EQUITY INDEX FUND - LENDING	108.808	0	108.808
**D PRERANANT FUND INVESTMENTS, LLC	8.770	0	8.770
**D INTERNATIONAL MONETARY FUND STAFF RETIREMENT PLAN 700	199.055	0	199.055
**D INTERNATIONAL MONETARY FUND STAFF RETIREMENT PLAN	11.595	0	11.595
**D NATIONAL COUNCIL FOR SOCIAL SEC FUND	417.225	0	417.225
**D NATIONAL COUNCIL FOR SOCIAL SECURITY FUND.	17.050	0	17.050
**D NATIONAL COUNCIL FOR SOCIAL SECURITY FUND.	31.561	0	31.561
**D NATIONAL COUNCIL FOR SOCIAL SEC FUND	125.392	0	125.392
**D FIDELITY SALEM STREET TRUST FIDELITY SERIES GLOBAL EX U.S. INDEX FUND	1.421.766	0	1.421.766
**D FIDELITY SALEM STREET TRUST FIDELITY PLEX INTERNATIONAL INDEX FUND	46.659	0	46.659
**D HALIFAX REGIONAL MUNICIPALITY MASTER TRUST	60.174	0	60.174
**D HAGFORS LIMITED HE R AND H TRUST COMPANY LTD	35.324	0	35.324
**D STICHTING BLUE SKY LIQUID ASSET FUNDS	215.663	0	215.663
**D NEW ZEALAND SUPERANNUATION FUND	311.446	0	311.446
**D COMMONWEALTH SUPERANNUATION CORPORATION AS TRUSTEE FOR ARIA INVESTMENTS TRUST	107.867	0	107.867
**D MERGER PASSIVE INTERNATIONAL SHARES FUND	65.130	0	65.130
**D LORD MAYORS CHARITABLE FUND	995	0	995
**D MAGELLAN INFRASTRUCTURE FUND (CURRENCY NCV HEDGED MLC	3.085.797	0	3.085.797
**D GOVERNMENT EMPLOYEES SUPERANNUATION BOARD	135.828	0	135.828
**D GOVERNMENT EMPLOYEES SUPERANNUATION BOARD	941.186	0	941.186
**D GOVERNMENT EMPLOYEES SUPERANNUATION BOARD	80.728	0	80.728
**D MAGELLAN INFRASTRUCTURE FUND (UNHEADED MLC	5.363.543	0	5.363.543
**D COMMONWEALTH GLOBAL LISTED INFRASTRUCTURE FUND 7	1.681.870	0	1.681.870
**D COMMONWEALTH GLOBAL LISTED INFRASTRUCTURE FUND 6	701.865	0	701.865
**D ENERGY INVESTMENT FUND	733.384	0	733.384
**D QIC INTERNATIONAL EQUITIES FUND	26.498	0	26.498
**D MAGELLAN CORE INFRASTRUCTURE FUND	1.223.895	0	1.223.895
**D MAGELLAN INFRASTRUCTURE FUND MLC	11.005.426	0	11.005.426
**D AUSTRALIAN CAPITAL TERRITORY	62.220	0	62.220
**D AUSTRALIA POST SUPERANNUATION SCHEME	13.255	0	13.255
**D QUEENSLAND INVESTMENT TRUST NO 2	1.514.025	0	1.514.025
**D JOHN T WALTON FAMILY TRUST	152.238	0	152.238

Pagina 26

Azionisti: 1.899 Persone: 2 DE* delega alla persona fisica sopra indicata con il numero della scheda magnetica
 Azionisti in proprio: 0 Azionisti in delega: 1.899 **D delega alla persona fisica sopra indicata con il numero della scheda magnetica (votazione effettuata alla postazione assistita)

RA rappresentante designato

D** Delegante del rappresentante designato

SNAM S.p.A.

Assemblea Straordinaria del 18 giugno 2020

LISTA ESITO DELLE VOTAZIONI

Oggetto: Proposta di annullamento di azioni proprie in portafoglio

FAVOREVOLI

Cognome	Tot. Voti	Proprio	Delega
**D	15.031	6	15.031
**D	93.298	0	93.298
**D	694.309	0	694.309
**D	72.663	0	72.663
**D	1.726	0	1.726
**D	1.123	0	1.123
**D	418.435	0	418.435
**D	3.175	0	3.175
**D	38.169	0	38.169
**D	4.623.059	0	4.623.059
**D	8.461	0	8.461
**D	173.535	0	173.535
**D	10.502	0	10.502
**D	4.198	0	4.198
**D	8.078	0	8.078
**D	659.958	0	659.958
**D	3.509	0	3.509
**D	5.200.948	0	5.200.948
**D	226.181	0	226.181
**D	277.672	0	277.672
**D	8.381	0	8.381
**D	18.566	0	18.566
**D	147.757	0	147.757
**D	25.862	0	25.862
**D	4.749.128	0	4.749.128
**D	205.147	0	205.147
**D	538.447	0	538.447
**D	12.872	0	12.872
**D	48.827	0	48.827
**D	1.934	0	1.934
**D	5.201	0	5.201
**D	5.344	0	5.344
**D	16.717	0	16.717
**D	14.336	0	14.336
**D	370.465	0	370.465
**D	11.781	0	11.781
**D	4.192	0	4.192
**D	10.601	0	10.601
**D	291.455	0	291.455
**D	255.955	0	255.955
**D	19.443	0	19.443
**D	14.814	0	14.814
**D	19.047	0	19.047
**D	14.869	0	14.869
**D	17.249	0	17.249
**D	243.149	0	243.149
**D	3.453	0	3.453
**D	631.897	0	631.897
**D	346.557	0	346.557

Pagina 27

2 DE* delega alla persona fisica sopra indicata con il numero di identificazione (votazione effettuata alla postazione assistita)
 1.899 **D delega alla persona fisica sopra indicata con il numero di identificazione (votazione effettuata alla postazione assistita)
 RI* rappresentanza legale alle persone fisiche sopra indicate con il numero della scheda designata
 RA rappresentante designato
 D** Delegare del rappresentante designato



Azionisti: 1.899 Persone: 0
 Azionisti in proprio: 0 Azionisti in delega: 1.899

SNAM S.p.A.

Assemblea Straordinaria del 18 giugno 2020

LISTA ESITO DELLE VOTAZIONI

Oggetto: Proposta di annullamento di azioni proprie in portafoglio

FAVOREVOLI

Cognome	Tot. Voti	Proprio	Delega
**D WYOMING RETIREMENT SYSTEM	43.746	0	43.746
**D SALT RIVER PIMA-MARICOPA INDIAN COMMUNITY	233.957	0	233.957
**D TEACHERS RETIREMENT SYSTEM OF OKLAHOMA	1.029.000	0	1.029.000
**D MASTER TRUST AGREEMENT UNDER VARIOUS EMPLOYEE BENEFIT PLANS UNILEVER UNITED STATES INC. AND ITS SUBSIDIARIES AND AFFILIA	86.509	86.509	0
**D UTAH STATE RETIREMENT SYSTEMS	370.655	0	370.655
**D CITY OF LOS ANGELES FIRE AND POLICE PENSION PLAN	163.129	0	163.129
**D MONTGOMERY COUNTY CONSOLIDATED RETIREE HEALTH BENEFITS TRUST*	24.805	0	24.805
**D GENERAL PENSION AND SOCIAL SECURITY AUTHORITY GPSSA	84.577	0	84.577
**D MONTGOMERY COUNTY EMPLOYEES' RETIREMENT SYSTEM	171.207	0	171.207
**D MERCY INVESTMENT SERVICES INC	14.179	0	14.179
**D EMPLOYEES RETIREMENT FUND OF THE CITY OF DALLAS	342.707	0	342.707
**D ALFRED I. DUPONT TESTAMENTARY TRUST	38.487	0	38.487
**D GUIDESTONE FUNDS INTERNATIONAL EQUITY INDEX FUND	106.584	0	106.584
**D STICHTING INSTITUUT CAK	31.388	0	31.388
**D CHEVRON MASTER PENSION TRUST	75.623	0	75.623
**D GUIDESTONE FUNDS INTERNATIONAL EQUITY FUND	46.688	0	46.688
**D HSBC GLOBAL EQUITY FUND	42.513	0	42.513
**D FORD MOTOR COMPANY OF CANADA, LIMITED PENSION TRUST	13.959	0	13.959
**D HSBC INTERNATIONAL EQUITY POOLED FUND	83.730	0	83.730
**D NAVY CANADA PENSION PLAN	164.582	0	164.582
**D OPSEU PENSION PLAN TRUST FUND	69.093	0	69.093
**D PUBLIC SECTOR PENSION INVESTMENT BOARD	1.103.524	0	1.103.524
**D LEGAL AND GENERAL FUTURE WORLD ESG DEVELOPED INDEX FUND	3.820	0	3.820
**D LEGAL AND GENERAL GLOBAL EQUITY INDEX FUND	7.595	0	7.595
**D LEGAL AND GENERAL GLOBAL INFRASTRUCTURE INDEX FUND	606.375	0	606.375
**D LEGAL AND GENERAL FUTURE WORLD EQUITY FACTORS INDEX FUND	8.227	0	8.227
**D LEGAL AND GENERAL EUROPEAN INDEX TRUST	1.324.923	0	1.324.923
**D LEGAL AND GENERAL INTERNATIONAL INDEX TRUST	171.223	0	171.223
**D STATE STREET GLOBAL ADVISORS GROSS ROLL UP UNIT TRUST	54.249	0	54.249
**D BARING INVESTMENT FUNDS PLC	216.154	0	216.154
**D ATLAS GLOBAL INFRASTRUCTURE UCITS ICAV	2.434.738	0	2.434.738
**D PRESCIENT ICAV	51.225	0	51.225
**D MFG INVESTMENT FUND PLC	1.702.812	0	1.702.812
**D BLACKROCK AUTHORISED CONTRACTUAL SCHEME I	2.501.416	0	2.501.416
**D LEGAL AND GENERAL AUTHORISED CONTRACTUAL SCHEME	284.336	0	284.336
**D LEGAL AND GENERAL ICAV	50.870	0	50.870
**D KBI INSTITUTIONAL FUND ICAV	63.392	0	63.392
**D BRITISH COLUMBIA INVESTMENT MANAGEMENT CORPORATION	108.136	0	108.136
**D LONDON LGPS CIV AUTHORIZED CONTRACTUAL SCHEME	947.567	0	947.567
**D STATE TEACHERS RETIREMENT SYSTEM OF OHIO	1.361.477	0	1.361.477
**D ILLINOIS STATE BOARD OF INVESTMENT*	1.208.071	0	1.208.071
**D BANCO NACIONAL DE PANAMA, ACTING AS TRUSTEE OF THE FIDUCIARIO DE FONDO DE AHORRO DE PANAMA	32.370	0	32.370
**D LE ROBECCO ACS UMBRELLA FUND	246.747	0	246.747
**D LGPS CENTRAL AUTHORIZED CONTRACTUAL SCHEME	307.000	0	307.000
**D UBS COMON CONTRACTUAL FUND	55.158	0	55.158
**D OSOPER	23.232	0	23.232
**D TAMESIDE METROPOLITAN BOROUGH COUNCIL AS THE ADMINISTERING AUTHORITY OF THE GREATER MANCHESTER PENSION FUND	395.738	0	395.738
**D BLACKROCK UCITS CCF, BLACKROCK ASSET MANAGEMENT IRELAND LIMITED	140.793	0	140.793

Pagina 28

Azionisti in proprio: 1.899 Persone: 2
 Azionisti in delega: 1.899
 *D Delega alla persona fisica sopra indicata con il numero della scheda magnetica
 **D Delega alla persona fisica sopra indicata con il numero della scheda magnetica (votazione effettuata alla posizione assistita)
 RL* rappresentanza legale alla persona fisica sopra indicata con il numero della scheda magnetica
 RA rappresentante designato
 D** Delegante del rappresentante designato

LISTA ESITO DELLE VOTAZIONE

Oggetto: Proposta di annullamento di azioni proprie in portafoglio

Cognome	Tot. Voti	Proprio	Delega
**D INTERNATIONAL BANK FOR RECONSTRUCTION AND DEVELOPMENT ON BEHALF OF THE WORLD BANK GROUP TRUST FUNDS	9.316	0	9.316
**D WEST YORKSHIRE PENSION FUND	1.000.000	0	1.000.000
**D CLEARWATER INTERNATIONAL FUND	70.149	0	70.149
**D MERSEYSIDE PENSION FUND	6.927	0	6.927
**D VERDIPAPIRFONDET KLP AKSJEGLOBAL INDEX 1	394.951	0	394.951
**D KOMMUNAL LANDSPENSJONSKASSE GJENSIDIG FORSIRINGSSELSKAP	167.094	0	167.094
**D VERDIPAPIRFONDET KLP AKSJEGLOBAL LAVBETA 1	1.588.441	0	1.588.441
**D VERDIPAPIRFONDET KLP AKSJEEUROPA INDEKS 1	161.687	0	161.687
**D UNIVEST	589.955	0	589.955
**D STICHTING BEDRIJFSTAKPENSIOENFONDS VOOR HET SCHOONMAAK EN GLAZENWASSER SBEEDLIJF	167.003	0	167.003
**D STICHTING BEDRIJFSTAKPENSIOENFONDS VOOR HET BEROPSPERVOER OVER DE WEG	405.480	0	405.480
**D STICHTING BEDRIJFSTAKPENSIOENFONDS VOOR HET LEVENSMIDDELENBEDRIJF	118.058	0	118.058
**D STICHTING BEDRIJFSTAKPENSIOENFONDS VOOR HET LEVENSMIDDELENBEDRIJF	193.216	0	193.216
**D NORBERN TRUST UCITS FCB FUND	336.944	0	336.944
**D ROBICO INSTITUTIONAL OMBRELLA FUND	1.524.171	0	1.524.171
**D STICHTING BEDRIJFSTAKPENSIOENFONDS VOOR DE DETAILHANDEL	357.211	0	357.211
**D CHALLENGER ITALIAN EQUITY	600.000	0	600.000
**D DANESKE INVEST SICAV GLOBAL INDEX	135.197	0	135.197
**D PAULA CARR	73.800	0	73.800
**D MACQUARIE - GLOBAL LISTED MICROCAPRIE CAPITAL INVESTMENT MANAGE MENT LTD	62.467	0	62.467
**D DYNAMIC INTERNATIONAL VALUEOPPORTUNITY 1	993.426	0	993.426
**D INVESTIMO	300.000	0	300.000
**D J-SAFRA SARASIN FUND MANAGEMENT (LUXEMBOURG) S.A.	101.989	0	101.989
**D VONTOBEL ASSET MANAGEMENT S.A.	93.914	0	93.914
**D DANESKE INVEST SICAV EUROPE HIGH DIVIDEND	320.496	0	320.496
**D UNIVERSE THE ONE CONTINENT. EUROPEANEQUITY	240.049	0	240.049
**D JSS INVESTMENTFONDS II: DAVID LEPAGE	106.364	0	106.364
**D VONTOBEL FUND (CH) - VESCORE GLOBAL/EQUITY MULTIFACTOR QUATRIER SCHAUBITZER VONTOBEL, FONDS SERVICES AG	1.376	0	1.376
**D CDIL WHITEHELM CAP IS CR INFS FD	47.931	0	47.931
**D CMLA INDEXED GLOBAL SHARE FUND	12.789	0	12.789
**D LEGAL AND GENERAL ASSURANCE PENSIONS MANAGEMENT LIMITED	82.480	0	82.480
**D IFA-LA WORLD ESG SCREENED FUND	17.433	0	17.433
**D IRISH LIFE ASSURANCE.	26.981	0	26.981
**D IRISH LIFE ASSURANCE PIC	1.615.414	0	1.615.414
**D IRISH LIFE ASSURANCE.	745.624	0	745.624
**D STICHTING PENSIOENFONDS METAAL EN TECHNIK MN SERVICES	373.209	0	373.209
**D STICHTING MN SERVICES	1.280.710	0	1.280.710
**D CFSIL ATF CMLA INTERNATIONAL SHARE FUND	15.382	0	15.382
**D STICHTING MN SERVICES ANDELENFONDS EUROPA	197.980	0	197.980
**D LEGAL AND GENERAL ASSURANCE PENSIONS MANAGEMENT LIMITED	255.497	0	255.497
**D LEGAL AND GENERAL ASSURANCE PENSIONS MANAGEMENT LIMITED	52.339	0	52.339
**D LEGAL AND GENERAL ASSURANCE PENSIONS MANAGEMENT LIMITED	6.704.891	0	6.704.891
**D LEGAL AND GENERAL ASSURANCE PENSIONS MANAGEMENT LIMITED	337.289	0	337.289
**D LEGAL AND GENERAL ASSURANCE PENSIONS MANAGEMENT LIMITED	137.816	0	137.816
**D LEGAL AND GENERAL ASSURANCE PENSIONS MANAGEMENT LIMITED	50.020	0	50.020
**D LEGAL AND GENERAL ASSURANCE PENSIONS MANAGEMENT LIMITED	13.998	0	13.998
**D LEGAL AND GENERAL ASSURANCE PENSIONS MANAGEMENT LIMITED	214.895	0	214.895
**D LEGAL AND GENERAL ASSURANCE PENSIONS MANAGEMENT LIMITED	710.554	0	710.554
**D LEGAL AND GENERAL ASSURANCE PENSIONS MANAGEMENT LIMITED	172.222	0	172.222

Pagina 29

2 DE* delega alla persona fisica sopra indicata con il numero della scheda proposta
 1.899 **D delega alla persona fisica sopra indicata con il numero della scheda proposta
 1.899 RL* rappresentanza legale alla persona fisica sopra indicata con il numero della scheda proposta

Azionisti: 1.899 Persone;
 Azionisti in proprio: 0 Azionisti in delega;

RA rappresentante designato
 D** Designate del rappresentante designato



SNAM S.p.A.

Assemblea Straordinaria del 18 giugno 2020

LISTA ESITO DELLE VOTAZIONE

Oggetto: Proposta di annullamento di azioni proprie in portafoglio

Cognome	Tot. Voti	Proprio	Delega
**D LEGAL AND GENERAL ASSURANCE PENSIONS MANAGEMENT LIMITED	19.078	0	19.078
**D LEGAL AND GENERAL ASSURANCE PENSIONS MANAGEMENT LIMITED	36.994	0	36.994
**D LEGAL AND GENERAL ASSURANCE PENSIONS MANAGEMENT LIMITED	345.329	0	345.329
**D LEGAL AND GENERAL ASSURANCE PENSIONS MANAGEMENT LIMITED	83.843	0	83.843
**D LEGAL AND GENERAL ASSURANCE PENSIONS MANAGEMENT LIMITED	102.992	0	102.992
**D LEGAL AND GENERAL ASSURANCE PENSIONS MANAGEMENT LIMITED	56.225	0	56.225
**D LEGAL AND GENERAL ASSURANCE PENSIONS MANAGEMENT LIMITED	26.929	0	26.929
**D LEGAL AND GENERAL ASSURANCE PENSIONS MANAGEMENT LIMITED	16.250.750	0	16.250.750
**D LEGAL AND GENERAL ASSURANCE PENSIONS MANAGEMENT LIMITED	2.175	0	2.175
**D LEGAL AND GENERAL ASSURANCE PENSIONS MANAGEMENT LIMITED	974.589	0	974.589
**D LEGAL AND GENERAL ASSURANCE PENSIONS MANAGEMENT LIMITED	1.153.425	0	1.153.425
**D LEGAL AND GENERAL ASSURANCE PENSIONS MANAGEMENT LIMITED	85.348	0	85.348
**D LEGAL AND GENERAL ASSURANCE SOCIETY LIMITED	4.024	0	4.024
**D LEGAL AND GENERAL ASSURANCE PENSIONS MANAGEMENT LIMITED	4.743	0	4.743
**D LEGAL AND GENERAL ASSURANCE PENSIONS MANAGEMENT LIMITED	563.201	0	563.201
**D LEGAL AND GENERAL ASSURANCE PENSIONS MANAGEMENT LIMITED	121.963	0	121.963
**D LEGAL AND GENERAL ASSURANCE PENSIONS MANAGEMENT LIMITED	337.244	0	337.244
**D LEGAL AND GENERAL ASSURANCE PENSIONS MANAGEMENT LIMITED	2.526.546	0	2.526.546
**D LEGAL AND GENERAL ASSURANCE PENSIONS MANAGEMENT LIMITED	96.845	0	96.845
**D LEGAL AND GENERAL ASSURANCE PENSIONS MANAGEMENT LIMITED	104.232	0	104.232
**D LEGAL AND GENERAL ASSURANCE PENSIONS MANAGEMENT LIMITED	24.545	0	24.545
**D LEGAL AND GENERAL ASSURANCE PENSIONS MANAGEMENT LIMITED	421.303	0	421.303
**D LEGAL AND GENERAL ASSURANCE PENSIONS MANAGEMENT LIMITED	269.980	0	269.980
**D LEGAL AND GENERAL ASSURANCE PENSIONS MANAGEMENT LIMITED	4.046.120	0	4.046.120
**D LEGAL AND GENERAL ASSURANCE PENSIONS MANAGEMENT LIMITED	3.346.196	0	3.346.196
**D CITIBANK INTERNATIONAL PLC AS TRUSTEE CITIBANK INT. PLC	213.368	0	213.368
**D COLONIAL FIRST STATE INVESTMENTS LIMITED	119.980	0	119.980
**D THE NOKURA TRUST AND BANKING CO LTD	7.266	0	7.266
**D BERESFORD FUNDS PLC	508.905	0	508.905
**D PRINCIPAL TRUST COMPANY (ASIA) LIMITED	119.519	0	119.519
**D CESTL - COMMONWEALTH GLOBAL SHARE FUND 22	223.752	0	223.752
**D CESTL - COMMONWEALTH GLOBAL SHARE FUND 23	73.146	0	73.146
**D STICHTING PGM DEPOSITARY	7.272.499	0	7.272.499
**D INTERNATIONAL EQUITIES FUND	34.020	0	34.020
**D MACQUARIE TRUE INDEX GLOBAL INFRASTRUCTURES FUND	289.238	0	289.238
**D PRINCIPAL MFF EUROPEAN EQUITY FUND	136.161	0	136.161
**D NATIONAL COUNCIL FOR SOCIAL SECURITY FUND.	39.645	0	39.645
**D AEGON CUSTODY B.V.	133.238	0	133.238
**D LEGG MASON INC.	3.596	0	3.596
**D SPA INT. EQUITY INDEX EU-WORLD	56.143	0	56.143
**D CROSC-CRCS-WGSS07	2.414	0	2.414
**D THREADESBLE (LUX) COLUMBIA THREADESBLE INVESTMENTS	158.189	0	158.189
**D JPMORGAN CHASE & CO. PLC	704	0	704
**D CIBC AFF OF BK GRP SGP WOSS08	21.613	0	21.613
**D MACQUARIE INVESTMENT MANAGEMENT LIMITED	902.365	0	902.365
**D JOHN HANCOCK FUNDS II GLOBAL ABSOLUTE RETURN STRATEGIES FUND	344.871	0	344.871
**D JOHN HANCOCK VARIABLE INSURANCE TRUST INTERNATIONAL EQUITY INDEX TRUST	82.226	0	82.226
**D JOHN HANCOCK FUNDS III GLOBAL SHARE HOLDER YIELD FUND	5.149.158	0	5.149.158
**D LEGAL AND GENERAL COLLECTIVE INVESTMENT TRUST	12.494.430	0	12.494.430

Pagina 30

2 DEF delega alla persona fisica sopra indicata con il numero della scheda magnetica
 1.899 *D delega alla persona fisica sopra indicata con il numero della scheda magnetica (votazione effettuata alla posizione assistita)
 1.899 RI * rappresentanza legale alla persona fisica sopra indicata con il numero della scheda magnetica
 RA rappresentante designato
 D** Delegante del rappresentante designato

Azionisti: 1.899 Persone;
 Azionisti in proprio: 0 Azionisti in delega:

LISTA ESITO DELLE VOTAZIONE

Oggetto: Proposta di annullamento di azioni proprie in portafoglio

FAVOREVOLI

Cognome	Tot. Voti	Proprio	Delega
**D	78.869	0	78.869
**D	55.537	0	55.537
**D	70.068	0	70.068
**D	685.351	0	685.351
**D	96.244	0	96.244
**D	27.812	0	27.812
**D	148.596	0	148.596
**D	37.846	0	37.846
**D	53.386	0	53.386
**D	10.605	0	10.605
**D	32.958	0	32.958
**D	11.094	0	11.094
**D	139.024	0	139.024
**D	102.034	0	102.034
**D	80.390	0	80.390
**D	2.252	0	2.252
**D	74.257	0	74.257
**D	498.295	0	498.295
**D	50.670	0	50.670
**D	1.365	0	1.365
**D	22.754	0	22.754
**D	39.594	0	39.594
**D	101.817	0	101.817
**D	44.745	0	44.745
**D	1.680	0	1.680
**D	25.542	0	25.542
**D	26.826	0	26.826
**D	12.933	0	12.933
**D	424	0	424
**D	180	0	180
**D	2.662	0	2.662
**D	1.343.155	0	1.343.155
**D	76	0	76
**D	2.177.238	0	2.177.238
**D	445.564	0	445.564
**D	2.221.713	0	2.221.713
**D	1.026.394	0	1.026.394
**D	34.584	0	34.584
**D	2.971.806	0	2.971.806
**D	9.000	0	9.000
**D	50.726	0	50.726
**D	140.556	0	140.556
**D	40.000	0	40.000
**D	2.365	0	2.365
**D	186.594	0	186.594
**D	425.919	0	425.919
**D	30.635	0	30.635
**D	46.486	0	46.486
**D	98.169	0	98.169

Pagina 31

2 DE* delega alla persona fisica sopra indicata con il numero degli azionisti maggioritario
 1.899 **D delega alla persona fisica sopra indicata con il numero degli azionisti maggioritario (votazione effettuata alla postazione assistita)

Azionisti in proprio: 0 Azionisti in delega:

Azionisti:

1.899

0

Persone:

1.899

2

Persone:

1.899

0

Azionisti in proprio:

1.899

0

Azionisti:

1.899

0

Persone:

1.899

2

Persone:

1.899

0

Azionisti in proprio:

1.899

0

Azionisti:

1.899

0

Persone:

1.899

2

Persone:

1.899

0

Azionisti in proprio:

1.899

0

Azionisti:

1.899

0

Persone:

1.899

2

Persone:

1.899

0

Azionisti in proprio:

1.899

0

Azionisti:

1.899

0

Persone:

1.899

2

Persone:

1.899

0

Azionisti in proprio:

1.899

0

Azionisti:

1.899

0

Persone:

1.899

2

Persone:

1.899

0

Azionisti in proprio:

1.899

0

Azionisti:

1.899

0

Persone:

1.899

2

Persone:

1.899

0

Azionisti in proprio:

1.899

0

Azionisti:

1.899

0

Persone:

1.899

2

Persone:

1.899

0

Azionisti in proprio:

1.899

0

Azionisti:

1.899

0

Persone:

1.899

2

Persone:

1.899

0

Azionisti in proprio:

1.899

0

Azionisti:

1.899

0

Persone:

1.899

2

Persone:

1.899

0

Azionisti in proprio:

1.899

0

Azionisti:

1.899

0

Persone:

1.899

2

Persone:

1.899

0

Azionisti in proprio:

1.899

0

Azionisti:

1.899

0

Persone:

1.899

2

Persone:

1.899

0

Azionisti in proprio:

1.899

0

Azionisti:

1.899

0

Persone:

1.899

2

Persone:

1.899

0

Azionisti in proprio:

1.899

0

Azionisti:

1.899

0

Persone:

1.899

2

Persone:

1.899

0

Azionisti in proprio:

1.899

0

Azionisti:

1.899

0

Persone:

1.899

2

Persone:

1.899

0

Azionisti in proprio:

1.899

0

Azionisti:

1.899

0

Persone:

1.899

2

Persone:

1.899

0

Azionisti in proprio:

1.899

0

Azionisti:

1.899

0

Persone:

1.899

2

Persone:

1.899

0

Azionisti in proprio:

1.899

0

Azionisti:

1.899

0

Persone:

1.899

2

Persone:

1.899

0

Azionisti in proprio:

1.899

0

Azionisti:

1.899

0

Persone:

1.899

2

Persone:

1.899

0

Azionisti in proprio:

1.899

0

Azionisti:

1.899

0

Persone:

1.899

2

Persone:

1.899

0

Azionisti in proprio:

1.899

0

Azionisti:

1.899

0

Persone:

1.899

2

Persone:

1.899

0

Azionisti in proprio:

1.899

0

Azionisti:

1.899

0

Persone:

1.899

2

Persone:

1.899

0

Azionisti in proprio:

1.899

0

Azionisti:

1.899

0

Persone:

1.899

2

Persone:

1.899

0

Azionisti in proprio:

1.899

0

Azionisti:

1.899

0

Persone:

1.899

2

Persone:

1.899

0

Azionisti in proprio:

1.899

0

Azionisti:

1.899

0

Persone:

1.899

2

Persone:

1.899

0

Azionisti in proprio:

1.899

0

Azionisti:

1.899

0

Persone:

1.899

2

Persone:

1.899

0

Azionisti in proprio:

1.899

0

Azionisti:

1.899

0

Persone:

1.899

2

Persone:

1.899

0

Azionisti in proprio:

1.899

0

Azionisti:

1.899

0

Persone:

1.899

2

Persone:

SNAM S.p.A.

Assemblea Straordinaria del 18 giugno 2020

LISTA ESITO DELLE VOTAZIONI

Oggetto: Proposta di annullamento di azioni proprie in portafoglio

FAVOREVOLI

Cognome	Tot. Voti	Proprio	Delega
**D BOMBARDEUR TRUST (CANADA) REAL RETURN ASSETS FUND	459.467	0	459.467
**D THE BOMBARDEUR TRUST (CX)	201.408	0	201.408
**D GLOBAL HIGH DIV ADVANTAGE FUND	687.170	0	687.170
**D CT GLOBAL HIGH DIV ADV COAP CL	94.956	0	94.956
**D THE ENDEAVOR II FUND	6.247	0	6.247
**D LEGG PAXSON QS INVESTORS GLOBAL RESPONSIBLE INVESTMENT FUND	4.652	0	4.652
**D MAPLES CORPORATE SERVICES LIMITED	333.124	0	333.124
**D ATLAS MASTER LTD	77.737	0	77.737
**D JAMA PASSIVE GLOBAL SHARE TRUST	99.323	0	99.323
**D VICTORIAN SUPERANNUATION FUND	84.823	0	84.823
**D RETURN TO WORK CORPORATION OF SOUTH AUSTRALIA	855.684	0	855.684
**D TASELAN SUPERANNUATION FUND	167.248	0	167.248
**D CARE SUPER	1.932	0	1.932
**D AUDEL GLOBAL ESSENTIAL INFRASTRUCTURE FUND	123.130	0	123.130
**D UBS FUND MANAGEMENT (LUXEMBOURG) SA	5.890	0	5.890
**D UBS FUND MANAGEMENT (LUXEMBOURG) SA	6.150	0	6.150
**D UBS FUND MANAGEMENT (LUXEMBOURG) SA	11.070	0	11.070
**D UBS FUND MANAGEMENT (LUXEMBOURG) SA	6.200	0	6.200
**D UBS FUND MANAGEMENT (LUXEMBOURG) SA	19.229	0	19.229
**D UBS FUND MANAGEMENT (LUXEMBOURG) SA	196.010	0	196.010
**D UBS FUND MANAGEMENT (LUXEMBOURG) SA	24.908	0	24.908
**D UBS FUND MANAGEMENT (LUXEMBOURG) SA	49.188	0	49.188
**D UBS FUND MANAGEMENT (LUXEMBOURG) SA	91.488	0	91.488
**D UBS (LUX) EQUITY SICAV EURO COUNTRIES INCOME	28.684	0	28.684
**D UBS (LUX) STRATEGY SICAV-SYSTEMATIC - ALLOCATION FF DEFENSIVE (USD)	72.821	0	72.821
**D UBS (LUX) STRATEGY SICAV-SYSTEMATIC - ALLOCATION FF MEDIUM (USD)	21.400	0	21.400
**D UBS (LUX) STRATEGY SICAV SAP DYNAMIC (USD)	1.499.720	0	1.499.720
**D UBS FUND MANAGEMENT (SWITZERLAND) AG	39.592	0	39.592
**D UBS FUND MGT (CH) AG CH04/G/UBSCHIFF2-EQ GLOB	22.014	0	22.014
**D UBS FUND MGT (CH) AG CH12/50	20.707	0	20.707
**D UBS FUND MGT (CH) AG CH12/70 / 2019 IF - AKT WELT - UBS	62.074	0	62.074
**D UBS ASSET MANAGEMENT (U.K.) LTD FUND MANAGEMENT SWITZERLAND	777.019	0	777.019
**D NORGEAS BANK	48.850.217	0	48.850.217
**D GOVERNMENT OF NORWAY	1.942.908	0	1.942.908
**D REC ISB - MMA VIB SA	5.629	0	5.629
**D OLD NORCH STARS HEDGED EQUITY WMT LLC	37.720	0	37.720
**D CPLLIP MAR CAYMAN SPC ACTING ON BEHALF OF AND FOR THE AMOUNT	197.492	0	197.492
**D THE ABBOTSTREE COMMON CONTRACTUAL FUND	1.213.000	0	1.213.000
**D DWS INVESTMENT GMBH FOR EOS RENDITE UND NACHHALTIGKEIT	189.170	0	189.170
**D DWS INVESTMENT GMBH FOR DWS DEFENSIV	192.568	0	192.568
**D DWS INVESTMENT GMBH FOR DWS BALANCE	1.273.005	0	1.273.005
**D DWS INVESTMENT GMBH FOR DWS QI LOWVOL EUROPE	120.364	0	120.364
**D DWS INVESTMENT GMBH FOR DWS VORSORGE AS (DYNAMIK)	69.282	0	69.282
**D DWS INVESTMENT GMBH FOR DWS VORSORGE AS (FLEX)	69.065	0	69.065
**D DWS INVESTMENT GMBH FOR DYNAMIC EUROPE BALANCE	255.281	0	255.281
**D DWS INVESTMENT GMBH FOR DWS QI EUROZONE EQUITY	114.290	0	114.290
**D DWS INVESTMENT GMBH FOR DWS QI EUROZONE EQUITY	14.436	0	14.436
**D DWS INVESTMENT GMBH FOR MULTI-INDEX EQUITY FUND	25.775	0	25.775
**D DWS INVESTMENT GMBH FOR DWS DYNAMIK	830.000	0	830.000
**D DWS INVESTMENT GMBH FOR EOS STRATEGIE-FONDS NR. 1			

Pagina 32

2 DE* delega alla persona fisica sopra indicata con il numero della scheda magnetica

*D delega alla persona fisica sopra indicata con il numero della scheda magnetica (votazione effettuata alla proiezione assistita)

RL* rappresentanza legale alla persona fisica sopra indicata con il numero della scheda magnetica

RA rappresentante designato

D** Delegante del rappresentante designato

Azionisti: 1.899 Persone:

Azionisti in proprio: 0 Azionisti in delega: 1.899

LISTA ESITO DELLE VOTAZIONE
Oggetto: Proposta di annullamento di azioni proprie in portafoglio

Cognome	Tot. Voti	Proprio	Delega
**D	14.073	0	14.073
**D	5.998.216	0	5.998.216
**D	5.210.475	0	5.210.475
**D	231.629	0	231.629
**D	1.657.839	0	1.657.839
**D	1.449.034	0	1.449.034
**D	1.125.903	0	1.125.903
**D	1.935.851	0	1.935.851
**D	769.717	0	769.717
**D	5.150.704	0	5.150.704
**D	25.529	0	25.529
**D	2.066.358	0	2.066.358
**D	2.929.503	0	2.929.503
**D	3.110.136	0	3.110.136
**D	1.469.146	0	1.469.146
**D	72.558	0	72.558
**D	165.923	0	165.923
**D	494.301	0	494.301
**D	369.021	0	369.021
**D	107.850	0	107.850
**D	105.377	0	105.377
**D	321.178	0	321.178
**D	65.385	0	65.385
**D	2.723.245	0	2.723.245
**D	562.762	0	562.762
**D	216.100	0	216.100
**D	566.517	0	566.517
**D	421.186	0	421.186
**D	241.128	0	241.128
**D	1.529.938	0	1.529.938
**D	116.754	0	116.754
**D	1.148.910	0	1.148.910
**D	71.784.970	0	71.784.970
**D	50.939	0	50.939
**D	173.190	0	173.190
**D	38.983	0	38.983
**D	9.930	0	9.930
**D	14.497	0	14.497
**D	17.060	0	17.060
**D	437.705	0	437.705
**D	22.765	0	22.765
**D	39.690	0	39.690
**D	116.903	0	116.903
**D	4.166	0	4.166
**D	23.447	0	23.447
**D	6.804	0	6.804
**D	350.907	0	350.907
**D	46.097	0	46.097
**D	139.212	0	139.212

Pagina 33

2 DE* delega alla persona fisica sopra indicata con il numero della scheda magnetica (votazione effettuata alla posizione assistita)

1.899

Azionisti: 1.899 Persone: 0
 Azionisti in proprio: 0 Azionisti in delega:

DE* delega alla persona fisica sopra indicata con il numero della scheda magnetica (votazione effettuata alla posizione assistita)

RL* rappresentanza legale della persona fisica sopra indicata con il numero della scheda magnetica

RA* rappresentante designato

DA* Delegante del rappresentante designato



[Handwritten signature]

SNAM S.p.A.

Assemblea Straordinaria del 18 giugno 2020

LISTA ESITO DELLE VOTAZIONE

Oggetto: Proposta di annullamento di azioni proprie in portafoglio

FAVOREVOLI

Cognome	DE*	RA*	DA**	DE* delega	RA* rappresentanza legale	DA** delegante	Proprio	Delega
***D							0	10.145
***D							0	200.281
***D							0	28.858
***D							0	12.619
***D							0	356.000
***D							0	271.709
***D							0	39.392
***D							0	437.753
***D							0	625.518
***D							0	1.300.646
***D							0	4.573
***D							0	156.646
***D							0	340.399
***D							0	340.944
***D							0	3.933
***D							0	16.457
***D							0	72.015
***D							0	364.202
***D							0	87.200
***D							0	11.601.652
***D							0	1.357.928
***D							0	501.766
***D							0	284.615
***D							0	188.908
***D							0	23.074
***D							0	40.238
***D							0	20.632
***D							0	175.073
***D							0	63.424
***D							0	14.333
***D							0	38.791
***D							0	80.936
***D							0	210.234
***D							0	63.335
***D							0	162.833
***D							0	34.154
***D							0	7.798
***D							0	32.255
***D							0	4.709
***D							0	32.671
***D							0	31.746
***D							0	35.363
***D							0	39.848
***D							0	1.831.805
***D							0	754.556
***D							0	4.925.212
***D							0	37.783
***D							0	32.622
***D							0	20.314

Pagina 34

2 DE* delega alla persona fisica sopra indicata con il numero della scheda magnetica
 1.899 **D delega alla persona fisica sopra indicata con il numero della scheda magnetica (votazione-effettiva alla votazione assistita)
 0 RA* rappresentanza legale alla persona fisica sopra indicata con il numero della scheda magnetica
 0 DA** delegante del rappresentante designato

Azionisti: 1.899 Persone:
 Azionisti in proprio: 0 Azionisti in delega:

SNAM S.p.A.

Assemblea Straordinaria del 18 giugno 2020

LISTA ESITO DELLE VOTAZIONI

Oggetto: Proposta di annullamento di azioni proprie in portafoglio

Cognome	Tot. Voti	Proprio	Delega
*** JNL/MELLON CAPITAL EUROPEAN 30 FUND	52.845	0	52.845
*** JNL/MELLON CAPITAL WORLD INDEX FUND	14.967	0	14.967
*** OPENWORLD PUBLIC LIMITED COMPANY	210.501	0	210.501
*** MULTI-STYLE, MULTI-MANAGER FUNDS PLC	26.382	0	26.382
*** STATE STREET GLOBAL ALL CAP EQUITY EX-US INDEX PORTFOLIO	185.216	0	185.216
*** STATE STREET DISCIPLINED GLOBAL EQUITY PORTFOLIO	1.138	0	1.138
*** STATE STREET INTERNATIONAL DEVELOPED EQUITY	530.892	0	530.892
*** NEBRASKA PUBLIC EMPLOYEES RETIREMENT SYSTEMS	503.906	0	503.906
*** INVESCO GLOBAL INFRASTRUCTURE FUND	425.495	0	425.495
*** LOS ANGELES COUNTY EMPLOYEES RETIREMENT ASSOCIATION	598.110	0	598.110
*** INTERNATIONAL KAPITALANLAGEGESELLSCHAFT MBH FOR DC	255.656	0	255.656
*** SPDR PORTFOLIO MSCI GLOBAL STOCK MARKET ETF	24.152	0	24.152
*** SPDR MSCI EAFE Fossil Fuel Reserves Free ETF	18.754	0	18.754
*** SPDR MSCI EAFE Strategic Factors ETF	118.277	0	118.277
*** SPDR MSCI World Strategic Factors ETF	293	0	293
*** SPDR MSCI ACWI Low Carbon Target ETF	8.356	0	8.356
*** MARYLAND STATE RETIREMENT & PENSION SYSTEM	499.163	0	499.163
*** RUSSELL INV MULTI-ASSET FACTOR EXPOSURE FUND	69.428	0	69.428
*** THE PRUDENTIAL INSURANCE COMPANY OF AMERICA	158.404	0	158.404
*** PRUDENTIAL TRUST CO MASTER COMINGLED INV F FOR TAX EXEMPT	23.808	0	23.808
*** MDTM INTERNATIONAL EQUITY INDEX POOL	96.147	0	96.147
*** MERCER GIF CCF	523.506	0	523.506
*** MORGAN STANLEY INST FUND INC. GLOBAL INFRASTRUCTURE	293.940	0	293.940
*** GFAA PARTNER FUND L.P.	64.400	0	64.400
*** MGI FUNDS PLC	1.905.348	0	1.905.348
*** MORGAN STANLEY INSTITUTIONAL FUND, INC. - REAL ASSETS	1.663	0	1.663
*** MERCER UCITS COMMON CONTRACTUAL FUND	1.050.473	0	1.050.473
*** LM FUND LP	3.313	0	3.313
*** BRIGHOUSE FUNDS TRUST I - PANAGORA GLOBAL DIV RISK	4.803	0	4.803
*** RUSSELL INVESTMENT COMPANY PLC	124.042	0	124.042
*** STATE OF NEW JERSEY COMMON PENSION FUND D	1.226.391	0	1.226.391
*** PIMCO FUNDS GLOBAL INVESTORS SERIES PLC	5.174	0	5.174
*** PRINCIPAL EX-TRADED FUNDS-PRINC INT MUL-FACT CORE INDEX ETF	3.479	0	3.479
*** PGIM FUNDS PUBLIC LIMITED COMPANY	35.008	0	35.008
*** PACIFIC SELECT FUND - PD INTERNATIONAL LARGE-CAP PORTFOLIO	67.038	0	67.038
*** PACIFIC SELECT FUND-INTERNATIONAL EQUITY INCOMR. PORTFOLIO	144.867	0	144.867
*** STITCHING PENSIONFONDS WERK EN (RE) INTEGRATIE	140.815	0	140.815
*** DWS INVESTMENT GMBH FOR DEAM-FONDS P-C GEQ	4.018	0	4.018
*** DWS INVESTMENT GMBH FOR DEAM-FONDS BW GERMANY	5.816	0	5.816
*** DWS INVESTMENT GMBH FOR OP- FONDS REF	16.387	0	16.387
*** DWS INVESTMENT GMBH FOR DEAM-FONDS RG 2	20.000	0	20.000
*** DWS INVESTMENT GMBH FOR STIFFUNGSFONDS SVOP	85.450	0	85.450
*** DWS INVESTMENT GMBH FOR DEUTSCHE DB ELKB	52.089	0	52.089
*** DWS INVESTMENT GMBH FOR DEAM FONDS SLM 1	258.800	0	258.800
*** DWS INVESTMENT GMBH FOR STIFFUNGSFONDS SVC 1	108.500	0	108.500
*** DWS INVESTMENT GMBH FOR DEAM-FONDS CPT	7.403	0	7.403
*** DWS INVESTMENT GMBH FOR DWS-FONDS SG 1	10.000	0	10.000
*** THRIVENT INTERNATIONAL INDEX PORTFOLIO	300.000	0	300.000
***	17.079	0	17.079

Pagina 35

2 DE* delega alla persona fisica sopra indicata con il numero della scheda nominale (votazione assistita)

1.899 **D delega alla persona fisica sopra indicata con il numero della Scheda nominale (votazione effettuata alla posazione assistita)

RL* rappresentanza legale alla persona fisica sopra indicata con il numero della scheda nominale

**RA* rappresentante designato

D** Deleganza del rappresentante designato



SNAM S.p.A.

Assemblea Straordinaria del 18 giugno 2020

LISTA ESITO DELLE VOTAZIONI

Oggetto: Proposta di annullamento di azioni proprie in portafoglio

Cognome	Tot. Voti	Proprio	Delega
*** RUSSELL INVESTMENTS GLOBAL INFRASTRUCTURE POOL	550.049	0	550.049
*** RUSSELL INVESTMENTS MULTI-FACTOR INTERNATIONAL EQUITY	14.723	0	14.723
*** STATE STREET CCF	27.892	0	27.892
*** BMO GLOBAL DIVIDEND YIELD FOCUSED FUND	17.171	0	17.171
*** BMO GLOBAL EQUITY FOCUSED FUND	101.415	0	101.415
*** ALBERTA INVESTMENT MANAGEMENT CORPORATION	324.100	0	324.100
*** BANK OF KOREA	20.174	0	20.174
*** STATE STREET IRELAND UNIT TRUST	306.893	0	306.893
*** THE WORKERS' COMPENSATION BOARD	3.872.503	0	3.872.503
*** SSGA SPDR ETFS EUROPE II PUBLIC LIMITED COMPANY	211.320	0	211.320
*** SSGA SPDR ETFS EUROPE II PUBLIC LIMITED COMPANY	211.320	0	211.320
*** SIR DAVID TRENCH FUND FOR RECREATION	1.108.077	0	1.108.077
*** SUNSHINE SUPERANNUATION FUND	14.896	0	14.896
*** CALIFORNIA PUBLIC EMPLOYERS RETIREMENT SYSTEM	514.701	0	514.701
*** DELTASHARES S+P INTERNATIONAL MANAGED RISK ETF	5.624.818	0	5.624.818
*** CALIFORNIA STATE TEACHERS RETIREMENT SYSTEM	7.398	0	7.398
*** TEACHER RETIREMENT SYSTEM OF TEXAS	3.308.695	0	3.308.695
*** DWS INVESTMENT GMBH FOR DEAM-FONDS PG EQ	55.094	0	55.094
*** AXA INV MAN SCHWEIZ AG OBO AXA (CH) STRAT ED SUST EQUITY CHF	24.000	0	24.000
*** AXA INV MAN SCHWEIZ AG OBO AXA (CH) STRAT ED - GLOBAL EQ CHF	14.865	0	14.865
*** AXA SWISS INSTITUTIONAL FUND - EQUITIES GLOBAL EX	15.440	0	15.440
*** AXA SWISS INSTITUTIONAL FUND - EQUITIES GLOBAL EX	329.194	0	329.194
*** DWS INVESTMENT GMBH FOR DEAM-FONDS PG EQ	592.621	0	592.621
*** METZLER ASSET MANAGEMENT GMBH FOR MI-FONDS 415	35.063	0	35.063
*** ALLIANZ GLOBAL INVESTORS GMBH FOR ALLIANZGI-FONDS HFT	25.718	0	25.718
*** DWS INVESTMENT GMBH FOR DEAM-FONDS GSK 1	35.934	0	35.934
*** UBS (IRL) ETF PLC	41.332	0	41.332
*** ALLIANZ GLOBAL INVESTORS GMBH FOR ALLIANZGI-FONDS VDB	10.984	0	10.984
*** VANGUARD FTSE DEVELOPED EUROPE INDEX ETF	132.139	0	132.139
*** THE WELLINGTON TR CO NAT ASS MULT COLLECT INV F	284.786	0	284.786
*** THE WELLINGTON TR CO NAT ASS MULT COMM, ENDURING ASSETS PFF	163.019	0	163.019
*** WELLINGTON TR CO NAT ASS MULT COM TR F TR DAILY END ASS PFF	1.670	0	1.670
*** THE WELLINGTON TR CO NAT ASS MULT COLLECTIVE INV F TRUST	44.054	0	44.054
*** WISDOMTREE ISSUER PUBLIC LIMITED COMPANY	2.344.176	0	2.344.176
*** WISB INVESTMENTS (PUBLIC EQUITIES) POOLED FUND TRUST	51.025	0	51.025
*** DIVERSIFIED MARKETS (2010) POOLED FUND TRUST	1.391.608	0	1.391.608
*** WASHINGTON STATE INVESTMENT BOARD	65.664	0	65.664
*** WISDOMTREE DYNAMIC CURRENCY HEDGED INTPL EQUITY FUND	123.372	0	123.372
*** WISDOMTREE INTERNATIONAL HIGH DIVIDEND FUND	200.752	0	200.752
*** WISDOMTREE INTERNATIONAL EQUITY FUND	15.540	0	15.540
*** WISDOMTREE GLOBAL HIGH DIVIDEND FUND	293.995	0	293.995
*** WISDOMTREE INTERNATIONAL DIVIDEND EX	165.883	0	165.883
*** WISDOMTREE INTERNATIONAL LARGCAP DIVIDEND	11.645	0	11.645
*** WISDOMTREE DYN CURRENCY HEDGED INT QALITY DIVIDEND	2.431.679	0	2.431.679
*** NEW YORK STATE TEACHERS RETIREMENT SYSTEM	4.207	0	4.207
*** PENSIONFONDS METAL OEP	51.164	0	51.164
*** BMO MONTHLY INCOME FUND	217.863	0	217.863
*** BMO GLOBAL INFRASTRUCTURE FUND	26.285	0	26.285
*** BMO DIVERSIFIED INCOME PORTFOLIO	72.932	0	72.932
*** PRUDENTIAL RETIREMENT INSURANCE AND ANNUITY COMPANY			

Pagina: 36

2 DE* delega alla persona fisica sopra indicata con il numero della scheda magnetica

1.899 **D* delega alla persona fisica sopra indicata con il numero della scheda magnetica (votazione effettuata alla postazione assistita)

RA rappresentanza legale alla persona fisica sopra indicata con il numero della scheda magnetica

**A* rappresentante designato

D** Delegante del rappresentante designato

Azionisti:

1.899 Persone:

Azionisti in proprio: 0 Azionisti in delega: 1.899

LISTA ESITO DELLE VOTAZIONE
Oggetto: Proposta di annullamento di azioni proprie in portafoglio

FAVOREVOLI

Cognome	Tot. Voti	Proprio	Delega
**D WELLINGTON MANAGEMENT FUNDS (IRE-AND) PLC	376.931	0	376.931
**D MANULIFE ASSET MANAGEMENT INTERNATIONAL EQUITY	82.684	0	82.684
**D ZURICH INVEST ICAY	198.770	0	198.770
**D SS BK AND TRUST COMPANY INV FUNDS FOR TAXEXEMPT	9.067.814	0	9.067.814
**D SSGA FTSE RAI DEVELOPED 1000 INDEX NON-LENDING COMMON	15.966	0	15.966
**D SVAVE STREET GLOBAL MANAGED VOL ALPHA NON-LENDING COM	84.724	0	84.724
**D SS FTSE DIV COMPREHENSIVE FACTOR IND NON-	95.235	0	95.235
**D STATE STREET RAI DEVELOP EX-US INDEX NON-LENDING COMMON	3.807	0	3.807
**D STATE STREET ALL-WORLD TOVL MKT CORE FTRS NON-LENDING COM TR	2.067	0	2.067
**D SSGA ALL COUNTRY W EX-US INTEG ALPHA SPL NON-LEND COM TR F	120.452	0	120.452
**D SSGA NSCI EUROPE SCREENED INDEX NON-LENDING COMMON	199.619	0	199.619
**D NSCI EAFE BRVY SCREENED INDEX NON-LENDING COMMON TR	47.200	0	47.200
**D STATE STREET TOTAL RETURN V.I. S. FUND	420.481	0	420.481
**D THE AS FORTFOLIOS - AS FAY-MANAGED ALL MARKET INCOME	4.987	0	4.987
**D STATE STREET GLOBAL ADVISORS LOREMBOURG SICAV	1.704.409	0	1.704.409
**D COHEN AND STEERS SICAV (LUXEMBOURG)	4.961	0	4.961
**D DWS INVEST	298.521	0	298.521
**D DB X-TRACKERS	3.158.773	0	3.158.773
**D DEUTSCHE AM MULTI ASSET FIF FUND	495.679	0	495.679
**D DWS FIXED MATURITY	460.008	0	460.008
**D DWS INVESTMENT S.A. FOR ZURICH GLOBAL EQUITY	27.263	0	27.263
**D DWS INVESTMENT S.A. FOR DWS MULTI ASSET INCOME KONTROLLIERT	618.363	0	618.363
**D DWS INVESTMENT S.A. FOR ARENO - DER WELTPONDS	36.706	0	36.706
**D GAM MULTISTOCK	250.859	0	250.859
**D MULTILABEL SICAV	71.516	0	71.516
**D UBS ETF	1.873.238	0	1.873.238
**D RUSSELL INVESTMENT COMPANY II PLC	14.630	0	14.630
**D STATE STREET INTERNATIONAL STOCK SELECTION FUND	365.313	0	365.313
**D ISM 401K PLUS PLAN	391.621	0	391.621
**D COLLEGE RETIREMENT EQUITIES FUND	837.224	0	837.224
**D TIAA-CREE INTERNATIONAL EQUITY INDEX FUND	2.045.118	0	2.045.118
**D DESJARDINS GLOBAL DIVIDEND FUND	2.170.222	0	2.170.222
**D VALIC COMPANY I - GLOBAL STRATEGY FUND	184.311	0	184.311
**D VALIC COMPANY I - INTERNATIONAL EQUITIES INDEX FUND	29.014	0	29.014
**D BRIGHTHOUSE FUNDS TRUST II - METLIFE MSCI EAFE INDEX PTF	164.798	0	164.798
**D STATE OF MINNESOTA	1.230.712	0	1.230.712
**D JOHN HANCOCK LIFE AND HEALTH INSURANCE COMPANY	111.060	0	111.060
**D SPDR MSCI ACWI EX-US ETF	164.421	0	164.421
**D SPDR FORTIFOLIO DEVELOPED WORLD EX-US ETF	823.529	0	823.529
**D MORGAN STANLEY VAR INS FUND, INC. GLOBAL INFRASTRUCTURE PORT	88.640	0	88.640
**D MORGAN STANLEY INSTITUTIONAL FD FR - GLOBAL STRATEGIST PTF	9.450	0	9.450
**D MORGAN STANLEY VAR INS FUND, INC. GLOBAL STRATEGIST PORTFOLIO	989	0	989
**D WELLINGTON DIVERSIFIED INFLATION HEDGES FUND	27.572	0	27.572
**D SPDR STOAX EUROPE 50 ETF	29.612	0	29.612
**D INTERNATIONAL ALPHA SELECT COMMON TRUST FUND	333.505	0	333.505
**D COMMON TRUST ITALY FUND	1.930.355	0	1.930.355
**D WORLD INDEX OLIS SECURITIES LENDING COMMON TRUST FUND	76.163	0	76.163
**D KRWEST TR AND DEP SERV LTD AS TRUSTEE O L F PRUD EURO QIS FD	67.073	0	67.073
**D SPDR SIF WORLD EX AUSTRALIA FUND	6.178	0	6.178

Pagina 37

2 DE* delega alla persona fisica sopra indicata con il numero della scheda di votazione
 1.899 **D delega alla persona fisica sopra indicata con il numero della scheda di votazione effermana alla potestazione assistita

Azionisti: 1.899 Persone: 0 Azionisti in delega:

Azionisti in proprio: 0

RL* rappresentanza legale alla persona fisica sopra indicata con il numero della scheda di votazione

RA rappresentante designato

D** Delegante del rappresentante designato



SVAM S.p.A.

Assemblea Straordinaria del 18 giugno 2020

LISTA ESITO DELLE VOTAZIONI

Oggetto: Proposta di annullamento di azioni proprie in portafoglio

FAVOREVOLI

CoGNOME	TOT. VOTI	Proprio	Delega
***D	14.154	0	14.154
***D	29.333	0	29.333
***D	11.209	0	11.209
***D	297.996	0	297.996
***D	85.488	0	85.488
***D	142.034	0	142.034
***D	12.116.773	0	12.116.773
***D	13.646	0	13.646
***D	2.863	0	2.863
***D	7.039	0	7.039
***D	96.447	0	96.447
***D	63.996	0	63.996
***D	47.851	0	47.851
***D	504.245	0	504.245
***D	567.355	0	567.355
***D	1.132.210	0	1.132.210
***D	41.773	0	41.773
***D	38.423	0	38.423
***D	576.492	0	576.492
***D	21.362	0	21.362
***D	351.890	0	351.890
***D	44.863	0	44.863
***D	65.329	0	65.329
***D	44.649	0	44.649
***D	2.199.108	0	2.199.108
***D	683.905	0	683.905
***D	282.034	0	282.034
***D	1.819.483	0	1.819.483
***D	466.472	0	466.472
***D	50.547	0	50.547
***D	9.785	0	9.785
***D	32.525	0	32.525
***D	322.925	0	322.925
***D	512.586	0	512.586
***D	992.223	0	992.223
***D	24.422	0	24.422
***D	423.825	0	423.825
***D	234.757	0	234.757
***D	404.834	0	404.834
***D	301.385	0	301.385
***D	165.978	0	165.978
***D	302.659	0	302.659
***D	705.396	0	705.396
***D	335.899	0	335.899
***D	320.861	0	320.861
***D	3.650.000	0	3.650.000
***D	1.125.000	0	1.125.000
***D	10.100	0	10.100
***D	972.713	0	972.713

Pagina 38

2 DE* delega alla persona fisica sopra indicata con il numero della scheda magnetica
 1.899 **D delega alla persona fisica sopra indicata con il numero della scheda magnetica (votazione effettua alla postazione assistita)

RI* rappresentanza legale alla persona fisica sopra indicata con il numero della scheda magnetica

RA* rappresentante designato

D** Delegante del rappresentante designato

Azionisti: 1.899 Persone:

Azionisti in proprio: 0 Azionisti in delega: 1.899

SNAM S.p.A.

Assemblea Straordinaria del 18 giugno 2020

LISTA ESITO DELLE VOTAZIONE

Osgetto: Proposta di annullamento di azioni proprie in portafoglio

Cognome	Tot. Voti	Proprio	Delega
**D	257.426	0	257.426
**D	480.200	0	480.200
**D	101.049	0	101.049
**D	47.926	0	47.926
**D	1.179.910	0	1.179.910
**D	1.256	0	1.256
**D	154.681	0	154.681
**D	28.593	0	28.593
**D	111.411	0	111.411
**D	19.509	0	19.509
**D	10.588	0	10.588
**D	26.154	0	26.154
**D	21.197	0	21.197
**D	74.671	0	74.671
**D	244.654	0	244.654
**D	22.575	0	22.575
**D	41.000	0	41.000
**D	9.761	0	9.761
**D	5.698	0	5.698
**D	3.577	0	3.577
**D	3.169	0	3.169
**D	10.941	0	10.941
**D	210.438	0	210.438
**D	1.694.241	0	1.694.241
**D	289.379	0	289.379
**D	39.864	0	39.864
**D	501.116	0	501.116
**D	245.833	0	245.833
**D	1.032.822	0	1.032.822
**D	1.894.940	0	1.894.940
**D	428.639	0	428.639
**D	6.903.345	0	6.903.345
**D	1.178.109	0	1.178.109
**D	13.422	0	13.422
**D	612.405	0	612.405
**D	808.941	0	808.941
**D	87.628	0	87.628
**D	62.849	0	62.849
**D	12.100	0	12.100
**D	99.259	0	99.259
**D	60.100	0	60.100
**D	12.604	0	12.604
**D	10.273	0	10.273
**D	1.612.767	0	1.612.767
**D	90.656	0	90.656
**D	219.117	0	219.117
**D	125.231	0	125.231
**D	107.514	0	107.514
**D	564.144	0	564.144

FAVOREVOLI

Pagina 39

DE* delega alla persona fisica sopra indicata con il numero dell'elenco numerica

**D* delega alla persona fisica sopra indicata con il numero della scheda nominale (votazione effettuata alla postazione assistita)

RI* rappresentanza legale alla persona fisica sopra indicata con il numero della scheda nominale

RA rappresentanza designata

D** Delegante del rappresentante designato



Azionisti: 1.899 Persone: 2

Azionisti in proprio: 0 Azionisti in delega: 1.899

SNAM S.p.A.

Assemblea Straordinaria del 18 giugno 2020

LISTA ESITO DELLE VOTAZIONE

Oggetto: Proposta di annullamento di azioni proprie in portafoglio

FAVOREVOLI

Cognome	Proprio	Tot. Voti	Delega
***	0	875.717	875.717
***	0	613.274	613.274
***	0	318.869	318.869
***	0	393.053	393.053
***	0	1.888.472	1.888.472
***	0	363.524	363.524
***	0	7.096.304	7.096.304
***	0	1.675.255	1.675.255
***	0	8.324	8.324
***	0	1.295.761	1.295.761
***	0	5.117.536	5.117.536
***	0	9.256.757	9.256.757
***	0	133.472	133.472
***	0	736.059	736.059
***	0	39.154	39.154
***	0	80.442	80.442
***	0	475.795	475.795
***	0	4.368	4.368
***	0	992.807	992.807
***	0	70.990	70.990
***	0	8.759.209	8.759.209
***	0	1.733.434	1.733.434
***	0	359.943	359.943
***	0	26.616	26.616
***	0	345.465	345.465
***	0	38.666	38.666
***	0	5.996	5.996
***	0	14.076	14.076
***	0	46.716	46.716
***	0	4.942	4.942
***	0	8.390	8.390
***	0	104.888	104.888
***	0	19.708	19.708
***	0	62.288	62.288
***	0	231.896	231.896
***	0	1.517	1.517
***	0	216.829	216.829
***	0	2.448	2.448
***	0	361.082	361.082
***	0	171.094	171.094
***	0	46.286	46.286
***	0	11.952	11.952
***	0	11.974	11.974
***	0	4.284	4.284
***	0	57.120	57.120
***	0	20.565	20.565
***	0	5.140	5.140
***	0	1.960	1.960
***	0	25.410	25.410

Pagina 40

Azionisti in proprio: 1.899 Persone: 2
 Azionisti in delega: 1.899
 ***D delega alla persona fisica sopra indicata con il numero della scheda magnetica
 **D delega alla persona fisica sopra indicata con il numero della scheda magnetica (votazione effettuata alla postazione assistita)
 RI* rappresentanza legale alla persona fisica sopra indicata con il numero della scheda magnetica
 RA rappresentante designato
 D** Delegante dei rappresentanti designato

LISTA ESITO DELLE VOTAZIONE

Objetto: Proposta di annullamento di azioni proprie in portafoglio

Cognome	Tot. Voti	Proprio	Delega
**D	1.181	0	1.181
**D	12.519	0	12.519
**D	4.095	0	4.095
**D	3.797	0	3.797
**D	25.251	0	25.251
**D	25.534	0	25.534
**D	147.835	0	147.835
**D	39.946	0	39.946
**D	25.155	0	25.155
**D	1.667.553	0	1.667.553
**D	10.139	0	10.139
**D	6.737.189	0	6.737.189
**D	170	0	170
**D	766	0	766
**D	2.238	0	2.238
**D	19.197	0	19.197
**D	2.851	0	2.851
**D	15.939	0	15.939
**D	5.631	0	5.631
**D	66.559	0	66.559
**D	163.284	0	163.284
**D	28.043	0	28.043
**D	57.467	0	57.467
**D	15.460	0	15.460
**D	21.500	0	21.500
**D	58.738	0	58.738
**D	460.779	0	460.779
**D	10.549	0	10.549
**D	4.670.527	0	4.670.527
**D	1.520.712	0	1.520.712
**D	80.903	0	80.903
**D	32.776	0	32.776
**D	16.100	0	16.100
**D	2.469.674	0	2.469.674
**D	652.841	0	652.841
**D	879.375	0	879.375
**D	19.076	0	19.076
**D	30.161	0	30.161
**D	35.484	0	35.484
**D	422.469	0	422.469
**D	1.229.366	0	1.229.366
**D	326.080	0	326.080
**D	8.109	0	8.109
**D	5.215	0	5.215
**D	12.597	0	12.597
**D	114.075	0	114.075
**D	199.194	0	199.194
**D	46.738	0	46.738
**D	9.710	0	9.710

Pagina 41

DF* delega alla persona fisica sopra indicata con il numero della scheda magnetica

**D* delega alla persona fisica sopra indicata con il numero della scheda magnetica (votazione effettuata alla postazione assistita)

RL* rappresentanza legale alla persona fisica sopra indicata con il numero della scheda magnetica

RA rappresentante designato

D** Delegante del rappresentante designato

Azionisti: 1.899 Persone: 2

Azionisti in proprio: 0 Azionisti in delega: 1.899



SMAM S.p.A.

Assemblea Straordinaria del 18 giugno 2020

LISTA ESITO DELLE VOTAZIONI

Oggetto: Proposta di annullamento di azioni proprie in portafoglio

FAVOREVOLI

Cognome	Tot. Voti	Proprio	Delega
**D			1.651
**D			31.461
**D			149.937
**D			12.340
**D			3.901
**D			118.579
**D			485.758
**D			31.811
**D			6.199
**D			320.904
**D			26.389
**D			780.275
**D			14.679.266
**D			5.158
**D			2.945
**D			19.043
**D			110.979
**D			13.740
**D			143.641
**D			7.015
**D			8.633
**D			185.812
**D			125.320
**D			42.905
**D			13.592
**D			140.504
**D			81.444
**D			23.007
**D			23.322
**D			46.478
**D			9.541
**D			18.498
**D			4.859
**D			4.086
**D			103.449
**D			36.778
**D			2.932
**D			3.154.634
**D			89.797
**D			307
**D			2.478
**D			1.521.839
**D			4.500
**D			42.929
**D			6.156
**D			41.415
Totale voti	2.446.503.016		
Azionisti:	1.899	Personae:	
Azionisti in proprio:	0	Azionisti in delega:	1.899

Pagina 42

DE* delega alla persona fisica sopra indicata con il numero della scheda magnetica

**D Delega alla persona fisica sopra indicata con il numero della scheda magnetica (votazione effettuata alla posizione assistita)

RL* rappresentanza legale alla persona fisica sopra indicata con il numero della scheda magnetica

RA rappresentante designato

D** Delegante del rappresentante designato

LISTA ESITO DELLE VOTAZIONE

Oggetto: **Proposta di annullamento di azioni proprie in portafoglio**

Cognome
 Percentuale votanti % 99,711247
 Percentuale Capitale % 72,065321

FAVOREVOLI

Tot. Voti Proprio Delega

Azionisti: 1.899 Persone:
 Azionisti in proprio: 0 Azionisti in delega:

Pagina 43


DE* delega alla persona fisica sopra indicata con il numero della scheda di votazione
 **D delega alla persona fisica sopra indicata con il numero della scheda di votazione (votazione effettuata alla posazione assistita)

RL* rappresentanza legale alla persona fisica sopra indicata con il numero della scheda di votazione

FA rappresentante designato

D** Delegato del rappresentante designato






SNAM S.p.A.

Assemblea Ordinaria del 18 giugno 2020

ESITO VOTAZIONEOggetto : **Bilancio di esercizio al 31 dicembre 2019 di Snam S.p.A.****Hanno partecipato alla votazione:**


-n° **1.911** azionisti, portatori di n° **2.453.587.821** azioni ordinarie, di cui n° **2.453.587.821** ammesse al voto, pari al **72,274015%** del capitale sociale.

**Hanno votato:**

		% Azioni Ordinarie Rappresentate (Quorum deliberativo)	% Azioni Ammesse al voto	%Cap. Soc.
Favorevoli	2.451.302.978	99,906877	99,906877	72,206711
Contrari	567.152	0,023115	0,023115	0,016706
Sub Totale	<u>2.451.870.130</u>	99,929993	99,929993	72,223418
Astenuti	1.717.691	0,070007	0,070007	0,050597
Non Votanti	0	0,000000	0,000000	0,000000
Sub totale	<u>1.717.691</u>	0,070007	0,070007	0,050597
Totale	<u>2.453.587.821</u>	100,000000	100,000000	72,274015

Pag. 1

Azionisti in proprio: 0
 Azionisti in delega: 1.911
 Teste: 2 Azionisti. :1.911



LISTA ESITO DELLE VOTAZIONE
 Oggetto: Bilancio di esercizio al 31 dicembre 2019 di Snam S.p.A.


Cognome	TOT. Voti	Proprio	Delega
2 STUDIO TREVISAN RAPPRESENTANTE DESIGNATO IN QUALITA' DI DELEGATO 135-NOVIES TUF IN PERSONA DI AVV. DARIO TREVISAN	567.152	0	0
0 **D ECF VILLIERS ACTIONS EUROPE CPR AM	567.152	0	567.152

Totale voti 567.152
 Percentuale votanti % 0,023115
 Percentuale Capitale % 0,016706

CONTRARI

Azionisti: 1 Persone:
 Azionisti in proprio: 0 Azionisti in delega:

- Pagina 1
- 1 DE* delega alla persona fisica sopra indicata con il numero dell'agenda magistrata
 - 1 **D delega alla persona fisica sopra indicata con il numero dell'agenda magistrata (votazione riferimata alla postazione assistita)
- RL* rappresentanza legale alla persona fisica sopra indicata con il numero della scheda magistrata
 RA rappresentante designato
 D** Delegato del rappresentante designato



SNAM S.p.A.

Assemblea Ordinaria del 18 giugno 2020

LISTA ESITO DELLE VOTAZIONI

Oggetto: **Bilancio di esercizio al 31 dicembre 2019 di Snam S.p.A.****ASTENUTI**

Cognome	TOT. Voti	Proprio	Delega
2 STUDIO TREVISAN RAPPRESENTANTE DESIGNATO IN QUALITA' DI DELEGATO 135-MOVIES TUF IN PERSONA DI AWV. DARIO TREVISAN		0	0
0 **D ACCIDENT COMPENSATION CORPORATION	1.064.850	0	1.064.850
**D CITY OF NEW YORK GROUP TRUST	652.841	0	652.841

Totale voti 1.717.691

Percentuale votanti % 0,070007

Percentuale Capitale % 0,050597

Azionisti:
Azionisti in proprio:2 0
2 Azionisti in delega:

Pagina 2

1 DE* delega alla persona fisica sopra indicata con il numero della scheda magnetica

2 **D delega alla persona fisica sopra indicata con il numero della scheda magnetica (votazione effettuata alla posazione assistita)

RL* rappresentanza legale alla persona fisica sopra indicata con il numero della scheda magnetica

RA rappresentante designato

D** Designato del rappresentante designato

LISTA ESITO DELLE VOTAZIONE
 Oggetto: Bilancio di esercizio al 31 dicembre 2019 di Snam S.p.A.

Cognome	Tot. voti	Proprio	Delega
---------	-----------	---------	--------

NON VOTANTI

Totale voti	0
Percentuale votanti %	0,000000
Percentuale Capitate %	0,000000

Azionisti:
 Azionisti in proprio:

0 Persone:
 0 Azionisti in delega:

Pagina 3

0 DE* delega alla persona fisica sopra indicata con il numero della scheda magnetica
 0 **D delega alla persona fisica sopra indicata con il numero della scheda magnetica (votazione effettuata alla posizione assistita)
 RI* rappresentanza legale alla persona fisica sopra indicata con il numero della scheda magnetica
 RA* rappresentante designato
 D** Delegante del rappresentante designato



SNAM S.p.A.

Assemblea Ordinaria del 18 giugno 2020

LISTA ESITO DELLE VOTAZIONE
 Oggetto: Bilancio di esercizio al 31 dicembre 2019 di Snam S.p.A.

FAVOREVOLI

Cognome	Tot. Voti	Proprio	Delega
1. STUDIO TREVISAN RAPPRESENTANVE DESIGNATO IN QUALITA' DI DELEGATO 135-UNDECIES TUF IN PERSONA DI AVV. DARIO TREVISAN		0	0
0. GID FONDS GUMET	29.614	0	29.614
**D GID FONDS AVAOT 3	3.952	0	3.952
**D GID FONDS CEROT	678.480	0	678.480
**D GID FONDS DIART	129.500	0	129.500
**D GID FONDS AVAOT 2	36.901	0	36.901
**D GID FONDS ALAET	63.322	0	63.322
**D GID-FONDS ALAET	262.044	0	262.044
**D GENERALI ESPANA SA DE SEGUROS Y REASEGUR	67.662	0	67.662
**D GENERTE-LIFE SPA	246.549	0	246.549
**D GENERALI ITALIA SPA	7.706.641	0	7.706.641
**D GENTE... S.P.A.	54.144	0	54.144
**D FPA GENERALI GLOBAL GENERALI ITALIA SPA	35.184	0	35.184
**D GENERALI VIE	1.839.249	0	1.839.249
**D GENERALI REVENSUS	92.409	0	92.409
**D IMARCASSA - CASSA NAZIONALE DI PREVIDENZA ED ASSISTENZA PER	23.920.000	0	23.920.000
**D ALLEMAN ASSICURAZIONI S.P.A.	6.796.371	0	6.796.371
2. STUDIO TREVISAN RAPPRESENTANTE DESIGNATO IN QUALITA' DI DELEGATO 135-NOVIES TUF IN PERSONA DI AVV. DARIO TREVISAN		0	0
0. CDP RETI SPA	1.053.692.127	0	1.053.692.127
**D ETICA SER SPA F.DO ETICA BILANCIATO	1.800.000	0	1.800.000
**D ETICA SER SPA F.ETICA REANITA BILANCIATA	630.000	0	630.000
**D ETICA SER F.DO ETICA OBLI-GAZIONARIO NIETO	405.000	0	405.000
**D ETICA SER SPA F.DO ETICA AZIONARIO	720.000	0	720.000
**D JPMORGAN FUNDS	1.576.450	0	1.576.450
**D MORGAN INVESTMENT FUNDS	3.744.448	0	3.744.448
**D MORGAN STANLEY INVESTMENT FUNDS	1.047.835	0	1.047.835
**D SCHRODER INTERNATIONAL SELECTION FUND	1.739.962	0	1.739.962
**D KEMPER INTERNATIONAL FUNDS	153.548	0	153.548
**D FRANKLIN TEMPLETON INVESTMENT FUNDS	2.326	0	2.326
**D UNI-GLOBAL	5.858	0	5.858
**D GERAMA SICAV-SIF, S.A.	113.042	0	113.042
**D GERANA SICAV-SIF, S.A.	118.084	0	118.084
**D T. ROME PRICE FUNDS SICAV	2.091	0	2.091
**D ARK LIFE ASSURANCE COMPANY LIMITED	153.001	0	153.001
**D JPMORGAN FUNDS (IRELAND) ICAY	514	0	514
**D BLACKROCK INDEX SELECTION FUND	1.746.498	0	1.746.498
**D UNION INVESTMENT PRIVATEFUNDUS GMBH	20.499	0	20.499
**D BLACKROCK FUNDS I ICAY	25.575	0	25.575
**D UNION INVESTMENT PRIVATEFUNDUS GMBH	60.000	0	60.000
**D VAIKKA SONDERVERGEN	126.770.958	0	126.770.958
**D MINOZZI ROMANO	28.067.190	0	28.067.190
**D GRANITIFIANDRE SOCIETA' PER AZ	7.133	0	7.133
**D FFG	49.385	0	49.385
**D ALLIANZ GLOBAL INVESTORS GMBH	895.362	0	895.362
**D SCHWAB INTERNATIONAL INDEX FUND	210.894	0	210.894
**D JAPAN TRUSTEE SERVICES BANK LTD	551.342	0	551.342
**D FIDELITY FUNDS SICAV	38.105	0	38.105
**D FIDELITY FUNDS SICAV		0	

Pagina 4


2. DIF* delega alla persona fisica sopra indicata con il numero della scheda magnetica
 1.908 **D delega alla persona fisica sopra indicata con il numero della scheda magnetica (votazione effettuata alla votazione assistita)
 RI* rappresentanza legale alla persona fisica sopra indicata con il numero della scheda magnetica
 RA rappresentante designato
 D** Delegante del rappresentante designato

Azionisti in proprio: 1.908 Persone:
 Azionisti in delega: 0 Azionisti in delega:

LISTA ESITO DELLE VOTAZIONE
 Oggetto: Bilancio di esercizio al 31 dicembre 2019 di Snam S.p.A.

FAVOREVOLI

Cognome	Tot. Voti	Proprio	Delega
**J NN (L)	213.293	0	213.293
**D INC DRECT	213.077	0	213.077
**D THE MASTER TRUST BANK OF JAPAN LTD	70.000	0	70.000
**D THE MASTER TRUST BANK OF JAPAN LTD	7.901	0	7.901
**D SEI INSTITUT INTE TRUST INTERNAT EQTY FU	22.842	0	22.842
**D PIONEER FLEXIBLE OPPORTUNITIES FUND	1.144.350	0	1.144.350
**D FIDELITY SAL ST FIDELITY GLOBAL EX US IN	517.392	0	517.392
**D VANGUARD FUNDS PLC	1.661.234	0	1.661.234
**D ICM GLOBAL EQUITY FUNDS	34.113	0	34.113
**D SCHWAB FUNDAMENTAL INTER LARGE COMP IN F	135.004	0	135.004
**D MACQUARIE GLOBAL LISTED INFRASTRUCTURE C	47.684	0	47.684
**D SEI INSTITUT MANAGED TRUS MULTI AS ACC F	40.649	0	40.649
**D VANGUARD INVESTMENT SERIES, PLC	2.550.887	0	2.550.887
**D VANGUARD INVESTMENT SERIES, PLC	15.871	0	15.871
**D SEI TRUST COMPANY FOR JHR BENEFIT O	333.119	0	333.119
**D FIDELITY SALEM STREET TRUST FIDELITY TOTAL INTERNATIONAL INDEX FUND	30.234	0	30.234
**D GLOBAL X NSCI SUPERDIVIDEND EAFE ETF	3.762	0	3.762
**D NEUBERGER BERMAN INVSTM FUNDS PLC	8.008	0	8.008
**D DEVELOPED INTERNATION EQUITY SELECT ETF	238.936	0	238.936
**D JPMORGAN ETS (IRELAND) ICAV	386.313	0	386.313
**D EPOCH GLOBAL EQUITY SHAREHOLDER YIELD CI	8.182	0	8.182
**D FIDELITY UCITS II ICAV	13.593	0	13.593
**D VARIABLE INSURANC PRODUCTS FUND II: INTERNATIONAL INDEX PORTFOLIO	139.971	0	139.971
**D FIDELITY SALEM STREET TRUST: FIDELITY ZERO INTERNATIONAL INDEX FUND	18.648	0	18.648
**D FIDELITY CONCORD STREET TRUST: FIDELITY SERIES INTERNATIONAL INDEX FUND	10.735	0	10.735
**D MENDRIAN GOBAL LTD INPRST FUND	3.463.809	0	3.463.809
**D SIX CIRCLES INTERNAT UNCONSTRAIN EQ FUND	53.813	0	53.813
**D SIX CIRCLES MANAGED EQUITY PORTFOLI	572.701	0	572.701
**D SIX CIRC MAN EQ PORT INT UNCON	75.303	0	75.303
**D THE MASTER TRUST BANK OF JAPAN LTD	14.761	0	14.761
**D LACH WORLD EQ DIVDN	14.761	0	14.761
**D FIDELITY UCITS ICAV	331.524	0	331.524
**D FID SAI INVL QTY IN FD	12.827	0	12.827
**D COHEN & STEERS GLOBAL LIST. INFR.ED	606.418	0	606.418
**D NOVEN GLOBAL INFRASTRUCTURE FUND	92.116	0	92.116
**D THE MASTER TRUST BANK OF JAPAN LTD	3.636	0	3.636
**D ADVISER MANAG TRUST TACTICAL OFFEN EQ FU	884.864	0	884.864
**D SURETOMO MITSUI TRUST (OR) LIMITED	5.531	0	5.531
**D GLOBAL X SCIENTIFIC BETA EUROPE ETF	173.735	0	173.735
**D FIDELITY RETIREF HEALTH REIMBURSEMENT PL	188.766	0	188.766
**D THE MASTER TRUST BANK OF JAPAN LTD	450.000	0	450.000
**D ANIMA ALTO POTENZIALE ITALIA ANIMA SGR	310.000	0	310.000
**D ANIMA SGR SPA ANIMA CRESCITA ITALIA	1.524.305	0	1.524.305
**D ANIMA ITALIA ANIMA SGR	914.892	0	914.892
**D ANIMA SGR SPA ANIMA INIZIATIVA ITALIA	92.335	0	92.335
**D ANIMA SGR SPA ANIMA SGR	0.000	0	0.000
**D ALETTI GES OR IFA	0.000	0	0.000
**D ANIMA SGR SPA - GESTIELLE PRO ITALIA	365	0	365
**D ANIMA ASSOLUTE RETURN	173.988	0	173.988
**D ALETTI GES C M IV	24.196	0	24.196



Pagina 5
 2 DE* delega alla persona fisica sopra indicata con il numero della scheda di voto
 1.908 *FD delega alla persona fisica sopra indicata con il numero della scheda di voto
 RA rappresentanza designata
 D** Delegante del rappresentante designato

Azionisti: 1.908 Persone: 0
 Azionisti in proprio: 0 Azionisti in delega: 1.908

SNAM S.p.A.

Assemblea Ordinaria del 18 giugno 2020

LISTA ESITO DELLE VOTAZIONE
Oggetto: Bilancio di esercizio al 31 dicembre 2019 di Snam S.p.A.

FAVOREVOLI

Cognome	Tot. Voti	Proprio	Delega
**D CEDOLA MULTI TARGET V	470.754	0	470.754
**D CEDOLA MULTI ASSET III	385.344	0	385.344
**D BAYK G2 FONDS	47.668	0	47.668
**D SEVZ	50.200	0	50.200
**D DEKA MASTER HARK I	362.722	0	362.722
**D AXA EURO DIVIDEND K	315.000	0	315.000
**D UNIVERSAL-CAV	95.331	0	95.331
**D BI FINANZFONDS	27.487	0	27.487
**D ALLIANZGI FONDS APNIESA	106.480	0	106.480
**D ALLIANZGI FONDS AEF	17.800	0	17.800
**D BAYK A4 FONDS	156.413	0	156.413
**D ALLIANZGI FONDS CANO 2	27.958	0	27.958
**D ALLIANZGI FONDS TSE	4.000	0	4.000
**D DBI FONDS EBB	13.406	0	13.406
**D ALLIANZGI FONDS TOB	4.160	0	4.160
**D ALLIANZGI FONDS ELK	53.044	0	53.044
**D ALLIANZGI FONDS DUNHILL	15.760	0	15.760
**D ALLIANZGI FONDS AFE	280.079	0	280.079
**D ALLIANZGI FONDS AFE	836.769	0	836.769
**D ALLIANZGI FONDS PFI	431.297	0	431.297
**D ALLIANZGI FONDS PTVZ	204.646	0	204.646
**D ALLIANZGI FONDS PFI	276.965	0	276.965
**D ALLIANZGI H 2 FONDS	16.082	0	16.082
**D AGESHILIFE 2 FONDS	56.034	0	56.034
**D ALLIANZGI FONDS CAESAR	50.631	0	50.631
**D AXA EURO DIVIDEND DEVL	102.000	0	102.000
**D AXA EURO DIVIDEND D	18.000	0	18.000
**D AXA EURO DIVIDEND L	129.000	0	129.000
**D ALLIANZGI FONDS BREMEN	44.940	0	44.940
**D SDK K3 FONDS	15.610	0	15.610
**D BROCKEN OI FONDS	1.740.359	0	1.740.359
**D ALLIANZGI S AKTIEN	389.402	0	389.402
**D JANUS HENDERSON HORIZON FUND	4.233.966	0	4.233.966
**D GA FUND L	9.094	0	9.094
**D ABERDEEN STANDARD SICAV I	242.379	0	242.379
**D BNP PARIBAS EASY	1.855.948	0	1.855.948
**D GA FUND B	6.149	0	6.149
**D FONDAZIONE RCMA SIF	95.329	0	95.329
**D AXA INSURANCE DAC	8.149	0	8.149
**D URM	51.000	0	51.000
**D JANUS HEND INSTTR EUROP INDEX OFF FUND	29.319	0	29.319
**D AXA S P DEVELOPED WARETS HIGH DIVIDEND	20.229	0	20.229
**D AMERICAN HEART ASSOCIATION, INC	8.760	0	8.760
**D AQUARIUS INTERNATIONAL FUND	5.068	0	5.068
**D CATHOLIC COMMUNITY FOUNDATION OF MINNESO	3.397	0	3.397
**D GUIDEMARK WORLD EX - US FUND	2.519	0	2.519
**D HEALTHROW NEW YORK INC.	25.012	0	25.012
**D FRONTIER MFG CORE INFRASTRUCTURE FUND	33.700	0	33.700
**D FRONTIER MFG SELECT INFRASTRUCTURE FUND	3.373.387	0	3.373.387
**D	653.197	0	653.197

Pagina 6

2 D** delega alla persona fisica sopra indicata con il numero della scheda magnetica
 1.908 *D delega alla persona fisica sopra indicata con il numero della scheda magnetica (votazione effettiva alle posizioni assunte)
 RI* rappresentanza legale alla persona fisica sopra indicata con il numero della scheda magnetica
 RA rappresentante designato
 D** Delegante del rappresentante designato

Azionisti: 1.908 Persone:
 Azionisti in proprio: 0 Azionisti in delega:

LISTA ESITO DELLE VOTAZIONE
 Oggetto: Bilancio di esercizio al 31 dicembre 2019 di Snam S.p.A.

FAVOREVOLI

Cognome	Tot. Voti	Proprio	Delega
**D	62.314	0	62.314
**D	106.398	0	106.398
**D	2.075	0	2.075
**D	9.893	0	9.893
**D	7.463	0	7.463
**D	33.957	0	33.957
**D	5.081	0	5.081
**D	4.685	0	4.685
**D	254.116	0	254.116
**D	1.445.046	0	1.445.046
**D	59.622	0	59.622
**D	183.956	0	183.956
**D	36.974	0	36.974
**D	298.686	0	298.686
**D	7.819	0	7.819
**D	96.764	0	96.764
**D	849.334	0	849.334
**D	20.347	0	20.347
**D	8.349	0	8.349
**D	12.002	0	12.002
**D	235.078	0	235.078
**D	34.202	0	34.202
**D	193.257	0	193.257
**D	108.629	0	108.629
**D	6.818	0	6.818
**D	219.350	0	219.350
**D	455.692	0	455.692
**D	239.467	0	239.467
**D	30.494	0	30.494
**D	44.909	0	44.909
**D	34.655	0	34.655
**D	40.000	0	40.000
**D	211.402	0	211.402
**D	750.000	0	750.000
**D	371.849	0	371.849
**D	248.735	0	248.735
**D	174.214	0	174.214
**D	518.871	0	518.871
**D	166.572	0	166.572
**D	176.203	0	176.203
**D	1.041.536	0	1.041.536
**D	56.879	0	56.879
**D	353.938	0	353.938
**D	476.890	0	476.890
**D	269.521	0	269.521
**D	180.365	0	180.365
**D	654.093	0	654.093
**D	1.146.613	0	1.146.613
**D	370.000	0	370.000

Pagina 7

2 DE* delega alla persona fisica sopra indicata con il numero delle schede (in migliaia)
 1.908 **D delega alla persona fisica sopra indicata con il numero delle schede (in migliaia) votazione effettuata sulla posizione assistita)

RL* rappresentanza legale alla persona fisica sopra indicata con il numero della scheda (in migliaia)
 **RA* rappresentante designato
 D** Delegante del rappresentante designato

Azionisti: 1.908 Persone:
 Azionisti in proprio: 0 Azionisti in delega:



SNAM S.p.A.

Assemblea Ordinaria del 18 giugno 2020

LISTA ESITO DELLE VOTAZIONI
Oggetto: Bilancio di esercizio al 31 dicembre 2019 di Snam S.p.A.

FAVOREVOLI

Cognome	Tot. Voti	Proprio	Delega
**D FCP ERAEP ACTIONS EURO54 EDRAM	7.456.000	0	7.456.000
**D JAMES HENDERSON ROACTIVE GLOBAL ALLOCAT	0	0	915
**D JAMES HENDERSON GLOBAL EQUITY INCOME FUN	8.713.439	0	8.713.439
**D JAMES HENDERSON GLOBAL INCOME MANAGED VO	555	0	555
**D JAMES HENDERSON INTERNATIONAL MANAGED VO	7.899	0	7.899
**D WORLD TRADE ORGANIZATION ZENKSON PLAR	18.599	0	18.599
**D PICTET CH - EUROPEAN EX SWISS EQUITIES TRACKER EX S/	73.723	0	73.723
**D PICTET CH INSTITUTIONAL - EUROPEAN	148.922	0	148.922
**D PICTET CH-GLOBAL EQUITIES	16.634	0	16.634
**D SWISS LIFE LUXEMBOURG SA	51.382	0	51.382
**D RP FONDS INSTITUTIONNEL ACTIONS MAR EMER	33.946	0	33.946
**D PICTET-EUROPE INDEX	186.398	0	186.398
**D PICTET-EUROPE INDEX	342.530	0	342.530
**D FUJI XEROX CO LTD	495.429	0	495.429
**D INDEX MOTHER FUND EURO AREA EQUITY	37.462	0	37.462
**D SHINKO GLOBAL EQUITY INDEX MOTHER FUND	1.091	0	1.091
**D FOREIGN STOCK INDEX MOTHER FUND ONAL DEVELOPED COUNTRIES INDEX MOTHER FUND	66.600	0	66.600
**D GIVI GLOBAL EQUITY FUND A SERIES TRUST OF GLOBAL MULTI STRATEGY	27.004	0	27.004
**D SPANKE INVEST EUROPE HIGH DIVIDEND FUND	712.550	0	712.550
**D KAPIT PENSAM INVEST PSI 10 GLOBAL AKTIER	573.254	0	573.254
**D VERDIBARFONDET EQUINOR AKSJER EUROPA	380.378	0	380.378
**D ROBECCO CAPITAL GROWTH FUND	24.000	0	24.000
**D STICHTING SHELL PENSIONFONDS	5.467.314	0	5.467.314
**D ROBECCO OF INSTITUTIONAL GLOBAL DEVELOPED	549.240	0	549.240
**D JPMF SA RE CA ROBECCO OIB UCET	237.642	0	237.642
**D ROBERTO JERRELLA FUND I.P.V.	509.707	0	509.707
**D ROBERTO INVESTMENT FUND SICAV-SIF	254.721	0	254.721
**D FONDACAO CALOUSTE GULBENKIAN	299.603	0	299.603
**D MOMENTUM GLOBAL FUNDS	51.429	0	51.429
**D INVESTINGFORENINGEN BARKINVEST EUROPA SMALL CAP AKTIER KL	54.975	0	54.975
**D BLACKROCK INSTITUTIONAL POOLED FUNDS PLC	32.019	0	32.019
**D ANS LIMITED TRAFALGAR COURT ADMIRAL PARK ST., PETER FORU	290.494	0	290.494
**D SHELL TRUST (BERMUDA) LIMITED AS TRUSTEE OF THE SHELL INTERNATIONAL PENSION FUND	105.238	0	105.238
**D SHELL TRUST (BERMUDA) LTD AS TRUSTEE OF THE SHELL OVERSEAS CONTRIBUTORY PENSION FUND	24.153	0	24.153
**D MINE SUPERANNUATION FUND	198.458	0	198.458
**D VANGUARD GLOBAL INFRASTRUCT. INDEX FUND	1.934.077	0	1.934.077
**D H.E.S.T. AUSTRALIA LIMITED	672.274	0	672.274
**D VANGUARD INTERNATIONAL SHARE INDEX FUND	504.534	0	504.534
**D CONSTRUCTION AND BUILDING UNIONS SUPER F	662.171	0	662.171
**D AUSTRALIANSUPER	121.060	0	121.060
**D SAS TRUSTEES CORPORATION POOLED FUND	3.726	0	3.726
**D UBS ASSET MANAGEMENT LIFE LTD	115.883	0	115.883
**D LOGRF PTY LTD FOR THE LABOUR UNION CO-0	1.634.430	0	1.634.430
**D ONEPATH GLOBAL SHARES - GLOBAL INFRASTRUCTURE (HEDGED) INDEX POOL	14.974	0	14.974
**D ROBBIO GLOBAL OM CONSERVATIVE EQUITIES F	522.366	0	522.366
**D JAPAN TEISETE SERVICES BANK LTD AS TRUST	152.663	0	152.663
**D CONNECTCOT GENERAL LIFE INSURANCE COMPANY	52.517	0	52.517
**D BANCO CENTRAL DE TIMOR-LESTE (BCTE)	24.555	0	24.555
**D	451.129	0	451.129

Pagina 8

2 DE* delega alla persona fisica sopra indicata con il numero della scheda magnetica
 1.908 **D delega alla persona fisica sopra indicata con il numero della scheda magnetica (votazione effettuata alla posizione assistita)

Azionisti: 1.908 Persone:
 Azionisti in proprio: 0 Azionisti in delega:

RL* rappresentanza legale alla persona fisica sopra indicata con il numero della scheda magnetica
 RA rappresentante designato
 D** Delegato del rappresentante designato

LISTA ESITO DELLE VOTAZIONE
 Oggetto: Bilancio di esercizio al 31 dicembre 2019 di Snam S.p.A.

FAVOREVOLI

Cognome	Tot. Voti	Proprio	Delega
**D JPMORGAN CHASE BANK - PB - UNITED STATES INDIVIDUALS	2.274	0	2.274
**D JPMORGAN CHASE BANK - PB - UNITED STATES PARTNERSHIP	3.497	0	3.497
**D COMINGLED PENSION TRUST FUND (INTERNATIONAL ADVANTAGE) OF JPMORGAN CHASE BANK	1.359.950	0	1.359.950
**D ROCKFELLER & CO., INC	68.504	0	68.504
**D FIDELITY GLOBAL LOW VOLATILITY EQUITY FU	27.447	0	27.447
**D BRUNEI SHELL RETIREMENT BENEFIT FUND	5.889	0	5.889
**D ANZ WHOLESALE INTERN. SHARE NO. 1 FUND	7.779	0	7.779
**D BANK OF MAURITIUS	20.081	0	20.081
**D WAGELLAN WHOLESALE PLUS INFRASTRUCTURE F	378.079	0	378.079
**D JPMORGAN GLOBAL CORE REAL ASSETS LIMITED	30.658	0	30.658
**D TELSEPA SUPERANNUATION SCHEME	466.481	0	466.481
**D MANAGEMENT BOARD PUBLIC SERVICE PENSION	7.664	0	7.664
**D SUPERANNUATION FUNDS MANAGEMENT CORP	3.595	0	3.595
**D ISHARES WHOLESALE INTERN EQ INDEX FUND	155.658	0	155.658
**D FEDERALLY MANAGEMENT AND RESEARCH CO	4.434	0	4.434
**D SUPERANNUATION FUNDS MANAGEMENT CORPORAT	14.495	0	14.495
**D TCOPIIN INTERNATIONAL SHARE (UNHEDED) F	119.165	0	119.165
**D WSSP INTERNATIONAL EQUITIES TRUST	145.005	0	145.005
**D BT WHOLESALE MULET-MANAGER INTERNATIONAL SHARE FUND	38.355	0	38.355
**D THE BOEING COMPANY EMPLOYEE RETIREMENT P	1.586.946	0	1.586.946
**D THE BOEING COMPANY EMPLOYEE RETIREMENT P	1.129.485	0	1.129.485
**D GRANT SAMUEL EPOCH GLOBAL EQUITY SHAREHO	3.105.515	0	3.105.515
**D ISHARES ALLCOUNTRY EQUITY INDEX FUND	9.493	0	9.493
**D JPMORGAN SAR EUROPEAN FUND 50/F	930.471	0	930.471
**D BOMARDIER TRUST U.S. MASTER TRUST	109.627	0	109.627
**D BLACKROCK FISSION INDEXED INTL EQUITY FD	59.179	0	59.179
**D JPMORGAN LIFE LIMITED	8.815	0	8.815
**D BLACKROCK GLOBAL LISTED INFRASTRUCTURE F	114.043	0	114.043
**D I&K PERSONAL PENSION PLAN TRUST	49.468	0	49.468
**D I&K PERSONAL PENSION PLAN TRUST	14.404	0	14.404
**D ISHARES WHOLESALE SCREENED INTL EQ IND F	26.847	0	26.847
**D ONEPATH GLOB SHARES LARGE CAP UNHED IN P	160.654	0	160.654
**D FIDELITY INVESTMENT'S WOMEN MANAGEMENT IN	5.765	0	5.765
**D THE BOEING COMPANY EMPLOYEE RETIREMENT PLANS MASTER TRUST	1.445.820	0	1.445.820
**D ADVANCE INTERNATIONAL SHARE INDEX FUND	150.054	0	150.054
**D UBS MSCI WORLD MINIMUM VOLATILITY INO FD	51.700	0	51.700
**D UBS FTSE RAFI DEVELOPED 1000 INDEX FUND	18.694	0	18.694
**D JPMORGAN FUND III ICVC-JEM DIVERSIFIED GROWTH FUND	7.926	0	7.926
**D PROSHARES DJ BROOKFIELD GLOB. INFRASTR.ET	288.555	0	288.555
**D NVIT INTERNATIONAL INDEX FUND	276.727	0	276.727
**D RETIREMENT INCOME PLAN OF SAUDI ARABIAN OIL COMPANY	3.872	0	3.872
**D SEC MASTER PENSION TRUST	1.428.548	0	1.428.548
**D FLEXSHARES STOXX GLOBAL ESG IMRACT INDEX	9.100	0	9.100
**D FLEXSHARES STOXX GLOBAL BROAD INFRASTRUC	1.722.210	0	1.722.210
**D FLEXSHARES MORNINGSSTAR DEVELOPED MARKETS EX-US FACTOR TILT INDEX FUND	69.591	0	69.591
**D REYNOLDS AMERICAN DEFINED BENEFIT MASTER	69.541	0	69.541
**D EQ ADV. TRUST AXA INTL.CORE MANAGED VOLA	104.531	0	104.531
**D SEC MASTER PENSION TRUST 208	55.629	0	55.629
**D T ROWE PRICE INTERNATIONAL EQUITY INDEX	153.343	0	153.343

Pagina 9

**D delega alla persona fisica sopra indicata con il numero della scheda magnetica

**D delega alla persona fisica sopra indicata con il numero della scheda magnetica (votazione effettuata alla postazione assistita)

RL* rappresentanza legale alla persona fisica sopra indicata con il numero della scheda magnetica

RA rappresentante designato

D** Delegante del rappresentante designato

Azionisti: 1.908 Persone: 2
 Azionisti in proprio: 0 Azionisti in delega: 1.908



[Handwritten signature]

SNAM S.p.A.

Assemblea Ordinaria del 18 giugno 2020

LISTA ESITO DELLE VOTAZIONE

Oggetto: Bilancio di esercizio al 31 dicembre 2019 di Snam S.p.A.

FAVOREVOLI

Cognome	TOE - Voti	Proprio	Delega
**D	EQ ADVISORS TRUST EQ-GLOBAL EQUITY KANAG	0	82.408
**D	UNAMERICAN CAPITAL INTNL INDEX FUND	0	233.741
**D	ELESMANES CAPITAL QUALITY DIVIDEND DEFENSIVE INDEX FUND	0	37.264
**B	EQ ADVISORS TRUST - ATM INTERNATIONAL MA	0	224.399
**D	EQ ADVISORS TRUST - EQ/INTERNATIONAL MAN	0	350.243
**D	ASQ DHSI RETIREMENT PENS-ONS AND BENEFI	0	198.176
**D	MINISTRY OF ECONOMY AND FINANCE	0	28.280
**D	THE SOUTHERN COMPANY SYSTEM MASTER	0	397.147
**D	SOUTHERN COMPANY SYSTEM MASTER RETIREM	0	661.173
**D	MINISTRY OF ECONOMY AND FINANCE	0	633.347
**D	GOLDMAN SACHS TRUST - GOLDMAN SACHS ABSOLUTE RETURN TRACKER FUND	0	35.554
**D	GOLDMAN SACHS TRUST - GOLDMAN SACHS INTE	0	18.300
**D	GOLDMAN SACHS TRUST - GOLDMAN SACHS INTE	0	110.623
**D	PUBLIC EMPLOYEES RETIREMENT SYSTEM OF OHIO	0	702.986
**D	MTB GOVERNMENT PENSION INVESTMENT FUND 4	0	7.387.184
**D	JPM FUND TRUST BANK OF JAPAN LTD	0	2.402.893
**D	JPM FUND ICVC-JPM MULTI-ASSET INCOME FD	0	42.698
**D	JPMORCAM FUND ICVC - JPM EUROPE FUND	0	62.727
**D	SHELL PENSIONS TRUST LIMITED AS TRU	0	259.280
**D	STICHTING PENSIONFONDS MEDISCH SPECIALI	0	192.219
**D	BARCLAYS BANK UK RETIREMENT FUND	0	34.885
**D	VANGUARD ESG INTERNATIONAL STOCK EFF	0	557
**D	THE MASTER TRUST BANK OF JAPAN, LTD. AS TRUSTEE FOR MUTB400045792	0	1.220.323
**D	VANGUARD FID COMPANY EUROPEAN STOCK INDE	0	94.374
**D	VANGUARD TOTAL INTERNATIONAL STOCK INDE	0	39.484.767
**D	MTB FOR GOVERNMENT PENSION FD45828	0	1.238.537
**D	THE MASTER TRUST BANK OF JAPAN LTD	0	4.062.767
**D	CITY OF PHILADELPHIA PUBLIC EMPLOYEES RETIREMENT SYSTEM	0	470.932
**D	STATE OF CALI SAV PLUS PROG MASTER TRUST	0	4.184
**D	RC RENTE	0	18.947
**D	YGV FOOTPONDS PAL	0	106.785
**D	EFS	0	49.174
**D	VALENOLA INKA	0	23.602
**D	OB 2	0	69.789
**D	SUBBIA FONDS	0	13.066
**D	YGV POOLPONDS VOL AG I	0	472.999
**D	SIEMENS-FONDS SIEMENS-RENTE	0	394.407
**D	SIEMENS-FONDS SIEMENS-RENTE	0	394.407
**D	SIEMENS-FONDS BALANCED	0	100.599
**D	SIEMENS-FONDS SPT MK	0	89.532
**D	SIEMENS FC BALANCED	0	94.919
**D	ALLIANZGI-FONDS DSET	0	159.407
**D	ARKETIS INSTITUTIONAL GLOBAL CAPITAL FUN	0	129.129
**D	UI-E	0	140.682
**D	NATIONWIDE INTERNATIONAL INDEX FUND	0	185.691
**D	JPMORGAN EUROPEAN INVESTMENT TRUST PLC	0	527.230
**D	EMPLOYEES RETIREMENT SYSTEM OF GEORGIA	0	242.730
**D	TEACHERS RETIREMENT SYSTEM OF GEORGIA	0	1.222.350
**D	JNL/BLACKROCK GLOBAL ALLOCATION FUND	0	233.087
**D	VANTAGE TRUST III MAST COLLECT INVE FU TR	0	133.538

Pagina 10

2 DE* delega alla persona fisica sopra indicata con il numero della scheda magnetica
 1.908 **D Delega alla persona fisica sopra indicata con il numero della scheda magnetica (votazione effettuata alla proiezione assistita)
 0 RL* rappresentanza legale della persona fisica sopra indicata con il numero della scheda magnetica
 Azionisti in proprio: 1.908 Persone:
 Azionisti in delega: 0 Azionisti in delega:
 **BA* rappresentante designato
 D** Delegante del rappresentante designato

LISTA ESITO DELLE VOTAZIONE
 Oggetto: Bilancio di esercizio al 31 dicembre 2019 di Snam S.p.A.

FAVOREVOLI

Cognome	Tot. Voti	Proprio	Delega
**Y	7.949	0	7.949
**D	6.000	0	6.000
**D	313.851	0	313.851
**D	156.122	0	156.122
**D	16.427	0	16.427
**D	52.214	0	52.214
**D	11.489.085	0	11.489.085
**D	3.545	0	3.545
**D	1.140	0	1.140
**D	1.436	0	1.436
**D	9.008.960	0	9.008.960
**D	2.628.805	0	2.628.805
**D	506.200	0	506.200
**D	347.689	0	347.689
**D	333.814	0	333.814
**D	3.803.810	0	3.803.810
**D	450.000	0	450.000
**D	91.444	0	91.444
**D	126.680	0	126.680
**D	14.768	0	14.768
**D	25.938	0	25.938
**D	2.169.047	0	2.169.047
**D	14.080	0	14.080
**D	61.586	0	61.586
**D	133.602	0	133.602
**D	169.835	0	169.835
**D	887.358	0	887.358
**D	3.868.529	0	3.868.529
**D	15.846.842	0	15.846.842
**D	3.716	0	3.716
**D	491.082	0	491.082
**D	171.294	0	171.294
**D	16.686	16.686	0
**D	1.079.880	0	1.079.880
**D	1.692.660	0	1.692.660
**D	2.916	0	2.916
**D	9.859	0	9.859
**D	1.662	0	1.662
**D	126.944	0	126.944
**D	446.048	0	446.048
**D	141.100	0	141.100
**D	53.492	0	53.492
**D	20.453	0	20.453
**D	985.595	0	985.595
**D	497.723	0	497.723
**D	50.573	0	50.573
**D	29.913	0	29.913
**D	7.229	0	7.229
**D	1.079.880	0	1.079.880
**D	1.692.660	0	1.692.660
**D	2.916	0	2.916
**D	9.859	0	9.859
**D	1.662	0	1.662
**D	126.944	0	126.944
**D	446.048	0	446.048
**D	141.100	0	141.100
**D	53.492	0	53.492
**D	20.453	0	20.453
**D	985.595	0	985.595
**D	497.723	0	497.723
**D	50.573	0	50.573
**D	29.913	0	29.913
**D	7.229	0	7.229



Pagina 11

Azionisti: 1.908 Persone: 1.908
 Azionisti in proprio: 0 Azionisti in delega: 1.908

D** delega alla persona fisica sopra indicata con il numero della scheda magnetica
 *D delega alla persona fisica sopra indicata con il numero della scheda magnetica (votazione effettuata alla convocazione assistita)
 RL* rappresentanza legale alla persona fisica sopra indicata con il numero della scheda magnetica
 **RA* rappresentante designato
 D** Delegante del rappresentante designato

SNAM S.p.A.

Assemblea Ordinaria del 18 giugno 2020

LISTA ESITO DELLE VOTAZIONI

Oggetto: Bilancio di esercizio al 31 dicembre 2019 di Snam S.p.A.

Cognome	Tot. Voti	Proprio	Delega
**D	6.474	0	6.474
**D	457.772	0	457.772
**D	8.588	0	8.588
**D	3.013.084	0	3.013.084
**D	8.616	0	8.616
**D	763.478	0	763.478
**D	7.270.528	0	7.270.528
**D	106.239	0	106.239
**D	2.445.360	0	2.445.360
**D	16.765	0	16.765
**D	934.594	0	934.594
**D	56.205	0	56.205
**D	83.250	0	83.250
**D	58.492	0	58.492
**D	700.000	0	700.000
**D	6.966	0	6.966
**D	55.641	0	55.641
**D	6.000	0	6.000
**D	106.269	0	106.269
**D	8.054	0	8.054
**D	195.796	0	195.796
**D	3.809	0	3.809
**D	1.914	0	1.914
**D	2.139	0	2.139
**D	2.667	0	2.667
**D	876.300	0	876.300
**D	170.813	0	170.813
**D	135.543	0	135.543
**D	227.647	0	227.647
**D	9.761	0	9.761
**D	3.984.493	0	3.984.493
**D	5.285	0	5.285
**D	96.675	0	96.675
**D	213.103	0	213.103
**D	3.145.900	0	3.145.900
**D	49.957	0	49.957
**D	363.400	0	363.400
**D	399.000	0	399.000
**D	57.039	0	57.039
**D	1.922	0	1.922
**D	41.728	0	41.728
**D	288.748	0	288.748
**D	849.769	0	849.769
**D	54.331	0	54.331
**D	229.172	0	229.172
**D	124.812	0	124.812
**D	271.580	0	271.580
**D	74.254	0	74.254
**D	842.592	0	842.592

FAVOREVOLI

Pagina 12

2 DE* delega alla persona fisica sopra indicata con il numero della scheda magnetica
 **D Delega alla persona fisica sopra indicata con il numero della scheda magnetica (votazione effettiva alla posizione assistita)

1.908 RI* rappresentanza legale alla persona fisica sopra indicata con il numero della scheda magnetica
 RA rappresentante designato

D** Delegante del rappresentante designato

Azionisti in proprio: 1.908 Persone: 0 Azionisti in delega: 1.908

SNAM S.p.A.

Assemblea Ordinaria del 18 giugno 2020

LISTA ESITO DELLE VOTAZIONE
 Oggetto: Bilancio di esercizio al 31 dicembre 2019 di Snam S.p.A.

FAVOREVOLI

Cognome	Tot. Voti	Proprio	Delega
**D FCP LAPLACE	346.964	0	346.964
**D AXA EQUITABLE LIFE INSURANCE CO	22.538	0	22.538
**D TENSTEPA SUPERANNUATION SCHEME	419.766	0	419.766
**D SO ADVISORS TRUST - EQ/AB DYNAMIC MODERA	82.612	0	82.612
**D AVIVA LIFE & PENSIONS UK LIMITED	576.079	0	576.079
**D UNIVERSITIES SUPERANNUATION SCHEME	781.293	0	781.293
**D UKA-FONDS	46.200	0	46.200
**D EQ ADVISORS TRUST-AXA/AB DYNAMIC GROWTH	18.472	0	18.472
**D AVIVA INVESTORS -INVESTMENT FUNDS IC	37.651	0	37.651
**D INVESCO OPENWEIMER GLOBAL MULTI-AS	1.494	0	1.494
**D TRUST & CUSTODY SERVICES BANK LTD	281.131	0	281.131
**D TRUST & CUSTODY SERVICES BANK LTD AS TRUSTEE FOR PENSION INVESTMENT FOND TRUST NUMBER 21	35.300	0	35.300
**D KAPITAL DANESKE INVEST TIST DAN PENS OBLI	2.688.732	0	2.688.732
**D ARDELING DANICA LINK - INDEKS GLOBALE AKTIER	11.927	0	11.927
**D VELLIV FONDUNGER F.M.B.A. VELLIV FORENINGEN	38.386	0	38.386
**D KDI ADELING NORWIV	3.078	0	3.078
**D LOWBARD ODER FUND (SWITZERLAND) SA I3D	341.016	0	341.016
**D BEST INVESTMENT CORPORATION	49.286	0	49.286
**D BEST INVESTMENT CORPORATION	391.624	0	391.624
**D INV. DANESKE INVEST EUROPA INDEKS KL	95.970	0	95.970
**D INV DANESKE INVEST GLOBAL INDEKS KL	87.250	0	87.250
**D INVEST DANESKE INV EUROPA HOJT UDBYTTE	95.970	0	95.970
**D INV. DANESKE INV.SELECT FLEXIN AKTIER	350.204	0	350.204
**D INV. DANESKE INVEST SELECT GLOBAL EQUITY SOLUTION AKK KL	52.736	0	52.736
**D DANESKE INVEST SELECT GLOBAL EQUITY	139.434	0	139.434
**D INV PROCAPTURE EUROPE INDEX FUND ACC KL	238.208	0	238.208
**D GLOBAL AC INDEX FUND - ACCUMULATING KL	58.682	0	58.682
**D DANESKE BK/CLIENT. UCITS	6.882	0	6.882
**D JPMORGAN MULTI INCOME FUND	319.443	0	319.443
**D HSBC FOCLED INVESTMENT FUND 1 QUEEN'S ROAD, CENTRAL, HONG KONG	45.177	0	45.177
**D NH-AMUNDI PRIV SEC INVEST TRUST D1	6.664	0	6.664
**D DANESKE BANK FOLJER	67.349	0	67.349
**D HSBC LIFE (INTERNATIONAL) LIMITED	12.025	0	12.025
**D HSBC EURO MULTI-ASSET INCOME FUND	91.265	0	91.265
**D ALLIANCE CHOICE BEST STYLES EUROPE FUND	155.434	0	155.434
**D MUJANG THAI LIFE ASS PUB COMPANY LIMITED	98.860	0	98.860
**D JPMORGAN MULTI BALANCED FUND	18.882	0	18.882
**D FRIENDS LIFE AND PENSIONS LIMITED FIXHAM END	652.254	0	652.254
**D FTSE ALL WORLD INDEX FUND	144.925	0	144.925
**D JPMORGAN EUROPE STRATEGIC DIVIDEND FUND	42.034	0	42.034
**D CIVIL SERVICES EMPLOYERS PENSION FUND	10.603	0	10.603
**D WESLEYAN INTERNATIONAL GROWTH FUND	47.913	0	47.913
**D AI STRATEGIC GLOBAL EQUITY FUND	169.745	0	169.745
**D REASSURE LIMITED	635.256	0	635.256
**D AI GLOBAL EQUITY FUND	352.676	0	352.676
**D HSBC EUROPEAN INDRX FUND	770.440	0	770.440
**D PUTW ACS EUROPEAN EX UK FUND	770.440	0	770.440
**D FRIENDS LIFE FUNDS LIMITED	2.133.837	0	2.133.837
**D THE PRUDENTIAL ASSURANCE COMPANY LTD	303.581	0	303.581
**D	741.079	0	741.079

Azionisti in proprio: 1.908 Persone: 0 Azionisti in delega: 1.908

Pagina 13

2 DE* delega alla persona fisica sopra indicata con il numero della scheda magnetica

1.908 **D delega alla persona fisica sopra indicata con il numero della scheda magnetica (votazione effettuata alla presidenza assistita)

RL* rappresentanza legale alla persona fisica sopra indicata con il numero della scheda magnetica

RA rappresentante designato

D** Delegante del rappresentante designato



LISTA ESITO DELLE VOTAZIONE
Oggetto: Bilancio di esercizio al 31 dicembre 2019 di Snam S.p.A.

FAVOREVOLI

Cognome	Tot. Voti	Proprio	Delega
**D PRUDENTIAL PENSIONS LIMITED	39.232	0	39.232
**D FUDY BOWRELL EUROPE FUND	2.925.709	0	2.925.709
**D HSBC GLOBAL INVESTMENT FUNDS	13.371	0	13.371
**D HSBC ETS PLC	149.687	0	149.687
**D TUDMAN H&C CONTRACTED-OUT PENSION SCHEM	196.970	0	196.970
**D PUTM EUROPEAN UNIT TRUST	94.428	0	94.428
**D NATWEST TDS TST RBONE ACTIV INC GWTH	262.129	0	262.129
**D ALLIANZ CGI SUBFONDS EQUITIES	245.053	0	245.053
**D SONDERVERMOEGEN ALLIANZGI-FONDS DSW-DREFO	26.923	0	26.923
**D SONDERVERMOEGEN ALLIANZ ALMAC AV FGNDS	135.124	0	135.124
**D ALLIANZ FV-NS RCM SYSPRO INDEXING EUROLAND	21.253	0	21.253
**D SONDERVERMOEGEN ALLIANZ RTG FONDS	279.660	0	279.660
**D ALLIANZ VGI 1 FONDS AGI EQUITIES	165.120	0	165.120
**D SONDERVERMOEGEN DIN-WAGDERBURG-FONDS	94.224	0	94.224
**D INTERNATIONALE KAPITALANLAGEGESSELLSCHAFT MBH	353.859	0	353.859
**D SONDERVERMOEGEN CORVUS FONDS	33.000	0	33.000
**D HSBC ETS	22.166	0	22.166
**D WPP-GRAVITY EUROPEAN EQUITY FUND	35.016	0	35.016
**D WPP-GRAVITY EUROPEAN EQUITY FUND	1.189.784	0	1.189.784
**D SWISSCANTO FONDSLEITUNG AG	9.064.462	0	9.064.462
**D SWISS NATIONAL BANK	1.353.219	0	1.353.219
**D KOTYMBANK GESTION SGLIC SA	563.000	0	563.000
**D CALXABANK ASSET MANAGEMENT, SGLIC, S.A.	2.859.516	0	2.859.516
**D VIDUALMA, S.A.	7.504	0	7.504
**D ABSOLUTE RETURN ALPHA FUND AIM MULTI ASSET FUND	10.958.722	0	10.958.722
**D FINANZIARIA CERAMICA CASTELLARANO S P A	84.890.583	0	84.890.583
**D IRLS CEFAMICA GROUP SOCIETA PER AZIONI	34.405	0	34.405
**D THE HARTFORD RETIREMENT PLAN TRUST FOR US EMPLOYEES	206.411	0	206.411
**D LEGG WASON INTERNATIONAL LOW VOLATILITY HIGH DIVIDEND ETF	23.453	0	23.453
**D SUBSIDIZED SCHOOLS P FUND NORTHERN	240.398	0	240.398
**D PENTTEGRA DEFINED BENEFIT PLAN FOR FINANCIAL INSTITUTIONS	54.518	0	54.518
**D AUTORIDADE MONETARIA DE MACAU	7.120	0	7.120
**D XTRACKERS MSCI KOKUSAI EQUITY ETF	5.059	0	5.059
**D BNY MELLON INTERNATIONAL EQUITY ETF	742.949	0	742.949
**D DHL GROUP RETIREMENT PLAN	1.225.103	0	1.225.103
**D MACQUARIE GLOBAL INFRASTRUCTURE TOTAL RETURN FUND INC	1.158	0	1.158
**D CDW 73 IRR PARA GL	430.000	0	430.000
**D 1895 FONDS FGR	1.431	0	1.431
**D PACIFIC FUNDS DIVERSIFIED INCOME	4.387	0	4.387
**D PHILADELPHIA GAS WORKS PENSION PLAN	2.941	0	2.941
**D CADERBEE GLOBAL EQUITY FUND LP	12.453	0	12.453
**D THE UNIVERSITY COURT OF THE UNIVERSITY OF GLASGOW	1.573.519	0	1.573.519
**D THE BANK OF NEW YORK MELLON EMPLOYEE BENEFIT COLLECTIVE INVESTMENT FUND PLAN	82.233	0	82.233
**D CF DV INTERNATIONAL STOCK INDEX FUND	69.830	0	69.830
**D PANARORA RISK PARITY MULTI ASSET MASTER FUND LTD	483.526	0	483.526
**D 2048 APC DME IACH GL	148.600	0	148.600
**D 1171 APC DME CCL	692.194	0	692.194
**D FIDELITY SALEM STREET TRUST FIDELITY SAI INTERNATIONAL INDEX FUND	140.000	0	140.000
**D GS GLOBAL EQUITY FUND	7.848	0	7.848
**D IVY PROSHARES MSCI ACWI INDEX FUND	7.848	0	7.848

Pagina 14

Azionisti: 1.908
 Azionisti in proprio: 0
 Azionisti in delega: 1.908

2 DE* delega alla persona fisica sopra indicata con il numero della scheda magnetica
 **D delega alla persona fisica sopra indicata con il numero della scheda magnetica (votazione effettuata alla postazione assistita)
 RL* rappresentanza legale alla persona fisica sopra indicata con il numero della scheda magnetica
 **RA* rappresentante designato
 D** Delegante del rappresentante designato

LISTA ESITO DELLE VOTAZIONE

Oggetto: Bilancio di esercizio al 31 dicembre 2019 di Snam S.p.A.

FAVOREVOLI

Cognome	Tot. Voti	Proprio	Delega
**D BCT POOLED INVESTMENT FUND SERIES SMARTEUROPEAN EQUITY FUND	19.519	0	19.519
**D THE FULTON DEKALB HOSPITAL AUTHORITY EMPLOYEES RETIREMENT PLAN	24.500	0	24.500
**D SHELL CANADA 2007 PENSION PLAN	20.643	0	20.643
**D SHELL CANADA 2007 PENSION PLAN 400	19.166	0	19.166
**D BA306 FRB M LUND REV TR	2.436	0	2.436
**D BA305 FRB S LUND RES TR FFO B LUND	3.093	0	3.093
**D PSE AND G NUCLEAR DECOMMISSIONING TRUSTHOPE CREEK QUALIFIED FUND	182.537	0	182.537
**D VOLUNTARY EMPLOYEES BENEFICIARY ASSOCIATION SOUTHERN CALIFORNIA EDISON COMPANY	6.385	0	6.385
**D RWSE CIT AOMI	328.137	0	328.137
**D LOCAL PENSIONS PARTNERSHIP INV	251.535	0	251.535
**D MOPHS COBRINI HEALTH FOUNDATION, INC.	64.690	0	64.690
**D CSM CITY ED BRENEMPTIC	5.130	0	5.130
**D GLOBAL ATLANTIC BLACKROCK DISCIPLINED INTERNATIONAL CORE PORTFOLIO	4.254	0	4.254
**D INVESCO MARKETS II LLC	43.646	0	43.646
**D DEUTSCHE ASSET MANAGEMENT INVESTMENT GMBH ON BEHALF OF DEUTSCHES DCG EQ	18.158	0	18.158
**D MANULIFE MUTIFACTOR DEVELOPED INTERNATIONAL INDEX	4.908	0	4.908
**D CANDENCE GLOBAL EQUITY FUND LP	778	0	778
**D DEMA LTD	122.848	0	122.848
**D CENTRAL PENSION FUND OF THE INT UNION OF OPERATING ENGINEERS AND PARTICIPATING EMPLOYERS	73.500	0	73.500
**D WF FAEMT STATE STREET GLOBAL SERV	249.761	0	249.761
**D TEXAS UTILITIES QUAL NDT PARTNERSHIP	3.907	0	3.907
**D ZVK DEAM SPK	33.100	0	33.100
**D GNFF COL EAFE GINVA Q	4.600	0	4.600
**D SUBSIDIZED SCHOOLS PROVIDENT FUND	75.039	0	75.039
**D PB SSGA INTL EQ TAX	11.080	0	11.080
**D FEDERATED INTERNATIONAL DIVIDEND STRATEGY PORTFOLIO	720.200	0	720.200
**D N.V. HAZELHUIS	6.305	0	6.305
**D FEDERATED INTER STRAS VALUE DIV FD	1.049.129	0	1.049.129
**D THE CARL VICTOR PAGE MEMORIAL FUND	184.439	0	184.439
**D MARANTIC II LLC	2.240	0	2.240
**D CERVURTE INTERNATIONAL LLC	41.669	0	41.669
**D USRA GLOBAL EQUITY	9.930	0	9.930
**D AZVB AI EQ DEV EAI	144.294	0	144.294
**D VY FRANKLIN INCOME PORTFOLIO	23.212	0	23.212
**D ALAMOSA LLC	4.689	0	4.689
**D RIVER PARTNERS GLOBAL EQUITY, LLC	2.349	0	2.349
**D CENTRAL PENSION FUND OF THE INT UNION OF OPERATING ENGINEERS S AND PARTICIPATING EMPLOYERS	374.054	0	374.054
**D VANGUARD EUROPEAN STOCK INDEX FUND	3.919.087	0	3.919.087
**D VANGUARD FTSE ALL-WORLD EX US INDPX FUND	4.184.337	0	4.184.337
**D UMC BENEFIT BOARD, INC	134.524	0	134.524
**D WESPETH FUNDS TRUST	10.740	0	10.740
**D GEORGIA TECH FOUNDATION	15.023	0	15.023
**D LEGAL AND GENERAL UCITS ETF PLC	57.453	0	57.453
**D RI MFS	60.852	0	60.852
**D BNYMILL WINTON GLOBAL EQUITY FD TR	4.667	0	4.667
**D SWITCHING DEPOSITORY ARG DEVELOPED MARKETS EQUITY FUND OUDL LINDESTRAT	714.084	0	714.084
**D NATIONAL BANK TRUST	126.399	0	126.399
**D MACQUARIE MANAGEMENT HOLDINGS, INC.	6.842	0	6.842
**D FFI STRATEGIES PORTFOLIO	2.881	0	2.881

Azionisti: 1.908 Persone:

Azionisti in proprio: 0 Azionisti in delega: 1.908

Pagina 15

2 DE* delega alla persona fisica sopra indicata con il numero di delega magnetica
 **D delega alla persona fisica sopra indicata con il numero di delega magnetica (votazione effettuata dagli azionisti assistiti)

RI* rappresentanza legale alla persona fisica sopra indicata con il numero della scheda magnetica
 **RA* rappresentante designato

D** Delegante del rappresentante designato



SNAM S.p.A.

Assemblea Ordinaria del 18 giugno 2020

LISTA ESITO DELLE VOTAZIONE

Oggetto: Bilancio di esercizio al 31 dicembre 2019 di Snam S.p.A.

FAVOREVOLI

Cognome	Tot. Voti	Proprio	Delega
**D	176.313	0	176.313
**D	12.912	0	12.912
**D	13.104	0	13.104
**D	13.370	0	13.370
**D	6.770	0	6.770
**D	1.014.019	0	1.014.019
**D	11.297	0	11.297
**D	177.076	0	177.076
**D	150.000	0	150.000
**D	380.348	0	380.348
**D	429.112	0	429.112
**D	54.374	0	54.374
**D	62.462	0	62.462
**D	998.522	0	998.522
**D	290.832	0	290.832
**D	769.524	0	769.524
**D	14.247	0	14.247
**D	146.080	0	146.080
**D	8.791	0	8.791
**D	7.790	0	7.790
**D	93.036	0	93.036
**D	11.992	0	11.992
**D	18.220	0	18.220
**D	54.018	0	54.018
**D	190.985	0	190.985
**D	9.861	0	9.861
**D	7.081	0	7.081
**D	6.223.535	0	6.223.535
**D	226.232	0	226.232
**D	22.511	0	22.511
**D	235.783	0	235.783
**D	3.197.494	0	3.197.494
**D	3.215.646	0	3.215.646
**D	13.896	0	13.896
**D	2.995.914	0	2.995.914
**D	6.791	0	6.791
**D	2.008.263	0	2.008.263
**D	19.932	0	19.932
**D	45.444	0	45.444
**D	213.338	0	213.338
**D	9.228	0	9.228
**D	79.185	0	79.185
**D	7.136	0	7.136
**D	7.957	0	7.957
**D	3.265	0	3.265
**D	149.749	0	149.749
**D	167.828	0	167.828
**D	6.836	0	6.836
**D	1.832	0	1.832

Pagina 16

Azionisti: 1.908 Persone: 2
 Azionisti in proprio: 0 Azionisti in delega: 1.908
 DE* delega alla persona fisica sopra indicata con il numero della scheda magnetica
 **D delega alla persona fisica sopra indicata con il numero della scheda magnetica (votazione effettuata alla postazione assistita)
 RL* rappresentanza legale alla persona fisica sopra indicata con il numero della scheda magnetica
 RA* rappresentante designato
 D** Delegante del rappresentante designato

SNAM S.p.A.

Assemblea Ordinaria del 18 giugno 2020

LISTA ESITO DELLE VOTAZIONE
 Oggetto: Bilancio di esercizio al 31 dicembre 2019 di Snam S.p.A.

FAVOREVOLI

Cognome	Tot. Voti	Proprio	Delega
**D	833.373	0	833.373
**D	373.600	0	373.600
**D	142.993	0	142.993
**D	13.334	0	13.334
**D	11.949	0	11.949
**D	6.780	0	6.780
**D	8.492	0	8.492
**D	4.712	0	4.712
**D	1.131.850	0	1.131.850
**D	114.100	0	114.100
**D	147.980	0	147.980
**D	655.911	0	655.911
**D	130.493	0	130.493
**D	1.307.482	0	1.307.482
**D	9.610	0	9.610
**D	5.571	0	5.571
**D	325.605	0	325.605
**D	13.337	0	13.337
**D	12.599	0	12.599
**D	340.424	0	340.424
**D	696.134	0	696.134
**D	24.560	0	24.560
**D	255.382	0	255.382
**D	2.283	0	2.283
**D	50.493	0	50.493
**D	2.184	0	2.184
**D	16.366	0	16.366
**D	50.239	0	50.239
**D	440.684	0	440.684
**D	194.099	0	194.099
**D	165.441	0	165.441
**D	945.367	0	945.367
**D	53.190	0	53.190
**D	9.420	0	9.420
**D	87.779	0	87.779
**D	157.869	0	157.869
**D	22.086.862	0	22.086.862
**D	5.720	0	5.720
**D	61.800	0	61.800
**D	16.864	0	16.864
**D	31.285	0	31.285
**D	121.911	0	121.911
**D	3.595.789	0	3.595.789
**D	528.082	0	528.082
**D	58.446	0	58.446
**D	673.264	0	673.264
**D	211.904	0	211.904
**D	54.518	0	54.518
**D	2.966	0	2.966

Pagina 17

DiP* delega alla persona fisica sopra indicata (con il numero di delega) la rappresentanza legale della persona fisica sopra indicata con il numero della scheda magnetica
 DiD* delega alla persona fisica sopra indicata (con il numero di delega) la rappresentanza legale della persona fisica sopra indicata con il numero della scheda magnetica
 Ri* rappresentanza legale alla persona fisica sopra indicata con il numero della scheda magnetica
 RA* rappresentante designato
 D** Delegante del rappresentante designato



Azionisti: 1.908 Persone: 2
 Azionisti in proprio: 0 Azionisti in delega: 1.908

SNAM S.p.A.

Assemblea Ordinaria del 18 giugno 2020

LISTA ESITO DELLE VOTAZIONI

Objetto: **Bilancio di esercizio al 31 dicembre 2019 di Snam S.p.A.**

FAVOREVOLI

Cognome	Tot. Voti	Proprio	Delega
**D POWERSHARES PUREPETA FTSE DEVELOPED EX NORTHAMERICA PORTFOLIO	352	0	352
**D DEUTSCHE XTRKS MSCI EURO CCHYDG	123.897	0	123.897
**D BANKVCLT LA OS XV GBL EQ GAI ED	9.084	0	9.084
**D DEX FUSH DEV EX US COMP FACTOR	22.837	0	22.837
**D ASV RE EQ DEV MENKER	6.870	0	6.870
**D FGFIF DR NON CS EQUITY GT	56.367	0	56.367
**D DEUTSCHE XTRKS MSCI BARE CCHYDG	582.976	0	582.976
**D LYONDELABASELI MT EPOCH	462.921	0	462.921
**D RBS MES	500.918	0	500.918
**D SUSA GEFV BLACKROCK EQUITY	215.797	0	215.797
**D ULSTER BANK PENSION TRUSTERS LIMITED ULSTER BANK GROUP	63.867	0	63.867
**D AA MES	60.357	0	60.357
**D SOA PENSION SSGA	111.958	0	111.958
**D RTC EMULATION	41.005	0	41.005
**D DAEC Q SSGA INTL TC	3.535	0	3.535
**D DAEC NQ SSGA TAX	2.592	0	2.592
**D PFI DEV REAL ASSET FUND MACQUARIE	1.055.444	0	1.055.444
**D APL RE EQ CONS CERES	296.568	0	296.568
**D APL RB EQ DRV MIRA	9.606	0	9.606
**D BILL AQUILA LIFE FTSE RAFI DEVELOPED	242.586	0	242.586
**D BILL AQUILA LIFE MSCI WORLD FUND	401.286	0	401.286
**D BILL AQUILA LIFE GLOBAL MINIMM	423.804	0	423.804
**D BILL AQUILA LIFE OSEAS EQUITY FUND	2.132	0	2.132
**D BR GLOBAL OPP PORT EQUITY SILVERE	84.424	0	84.424
**D BILL AQUILA LIFE EUROPEAN EQUITY	1.683.335	0	1.683.335
**D ALF 21104 LEL ART EUROPA II	27.975	0	27.975
**D INVESTIERINGSFORNINGEN LAEGERNES INVEST,	11.666	0	11.666
**D DELAWARE POOLED TRUST DELAWARE GLOBAL LISTED REAL ASSETS FUND	218.557	0	218.557
**D SEMPRA ENERGY PENSION MASTER TRUST	57.784	0	57.784
**D SEATTLE CITY EMPLOYEES RETIREMENT SYSTEM	3.369	0	3.369
**D FSGF STATE STREET INTL EQ	159.158	0	159.158
**D NMPT COL BARE MAP Q	9.800	0	9.800
**D CC COL SAFE Q UN 1	4.200	0	4.200
**D CC COL SAFE Q UN 2	6.000	0	6.000
**D CZ AANDELEN SSGA	17.552	0	17.552
**D FGRF PG E QUALIFIED PANAGORA EAFE	83.448	0	83.448
**D FGRF NUVERN	107.387	0	107.387
**D PUBLIC SCHOOL TEACHERS' PENSIONAND RETIREMENT FUND OF CHICAGO	518.388	0	518.388
**D DWS INVESTMENT GMBH ON BEHALF OF DWM FONDS ZIV	195.228	0	195.228
**D WF AND CO CASH PLN EVERGN INV 1	31.100	0	31.100
**D WF KNIGHTS OF COLUMBUS MAST TR SSGA	81.199	0	81.199
**D THE EUROPEAN CENTRAL BANK	152.610	0	152.610
**D EMPLOYEES RETIREMENT SYSTEM OF THE CITY OF BALTIMORE	214.094	0	214.094
**D AL TRUST R3 FONDS SPK	105.778	0	105.778
**D AL TRUST FONDS SP 7 SPK	207.532	0	207.532
**D ADVANCED SERIES TRUST -AST FT PYRAMIS QUANTITATIVE PORTFOLIO	193.472	0	193.472
**D WF AUTO CLUB INSURANCE ASSOCIATION	147.034	0	147.034
**D SHELL PENSION TRUST	39.333	0	39.333
**D SHELL PENSION TRUST	68.907	0	68.907

Pagina 18

Azionisti: 1.908 Persone: 1.908
 Azionisti in proprio: 0 Azionisti in delega: 1.908

2 DE* delega alla persona fisica sopra indicata con il numero della scheda magnetica

**D Delega alla persona fisica sopra indicata con il numero della scheda magnetica (votazione effettuata alla postazione assistita)

RL* rappresentanza legale alla persona fisica sopra indicata con il numero della scheda magnetica

**RA* rappresentante designato

D** Delegants del rappresentante designato

SNAM S.p.A.

Assemblea Ordinaria del 18 giugno 2020

LISTA ESITO DELLE VOTAZIONE
Oggetto: Bilancio di esercizio al 31 dicembre 2019 di Snam S.p.A.

FAVOREVOLI

Cognome	Tot. Voti.	Proprio	Delega
**D	9.552	0	9.552
**D	82.628	0	82.628
**D	135.000	0	135.000
**D	583.330	0	583.330
**D	29.221	0	29.221
**D	3.890.924	0	3.890.924
**D	110.920	0	110.920
**D	2.527	0	2.527
**D	24.036	0	24.036
**D	37.941	0	37.941
**D	233.141	0	233.141
**D	5.514	0	5.514
**D	664.618	0	664.618
**D	10.544	0	10.544
**D	6.330	0	6.330
**D	21.839	0	21.839
**D	11.583	0	11.583
**D	1.146	0	1.146
**D	2.323	0	2.323
**D	12.208	0	12.208
**D	418.651	0	418.651
**D	713.388	0	713.388
**D	92.329	0	92.329
**D	3.618	0	3.618
**D	2.037	0	2.037
**D	465.416	0	465.416
**D	12.581	0	12.581
**D	217.615	0	217.615
**D	7.302	0	7.302
**D	439.001	0	439.001
**D	72.870	0	72.870
**D	15.032	0	15.032
**D	439.057	0	439.057
**D	51.102	0	51.102
**D	305.706	0	305.706
**D	164.233	0	164.233
**D	43.869	0	43.869
**D	15.641	0	15.641
**D	2.494.735	0	2.494.735
**D	35.144	0	35.144
**D	38.355	0	38.355
**D	301.798	0	301.798
**D	97.007	0	97.007
**D	2.221.209	0	2.221.209
**D	973.000	0	973.000
**D	1.206.661	0	1.206.661
**D	323.043	0	323.043
**D	123.758	0	123.758

DE* delega alla persona fisica sopra indicata con il numero della scheda magnetica
 **D delega alla persona fisica sopra indicata con il numero della scheda magnetica (votazione effettuata alla produzione assistita)
 RL* rappresentanza legale alle Persone Fisiche sopra indicata con il numero della scheda magnetica
 RA rappresentante designato
 D** Delegante del rappresentante designato



Pagina 19 di 20
 2 DE* delega alla persona fisica sopra indicata con il numero della scheda magnetica
 1.908 Azionisti in delega.
 Azionisti: 1.908
 Azionisti in proprio: 0

SNAM S.p.A.

Assemblea Ordinaria del 18 giugno 2020

LISTA ESITO DELLE VOTAZIONI

Oggetto: Bilancio di esercizio al 31 dicembre 2019 di Snam S.p.A.

FAVOREVOLI

Cognome	Tot. Voti	Proprio	Delega
**D	UTC EDHEC BLACKROCK UNITED TECHNOLOGIES CORPORATION MASTER RETIREMENT	0	29.489
**D	SEA BLACKROCK INC INTL	0	511.786
**D	NY BBIF ALLGERSMANN INTL EQ	0	18.666
**D	NY BERS SSGA EXER INDEX PUBLIC EMPLOYEES RETIREMENT SYSTEM OF NEVADA	0	637.815
**D	NY BERS MELLON CAPITAL INDEX	0	608.899
**D	LOJESIANA STRAT ERS MSCI EXUS INDEX	0	259.700
**D	ING COP TREAS PWP RHUMBLINE MSCI	0	14.843
**D	AM FOODS ARTEMIS	0	860.081
**D	CFA COP SPERS PRRS ACWI X US INDEX	0	258.595
**D	MIDDLETOWN WORKS HOURLY AND SALARIED UNION RETIRES HEALTH CARE FUND	0	7.207
**D	INTERNATIONAL KAPITALANLAGESELLSCHAFT K&H ACTING FOR ACCOUNT OF IKA PREARR	0	928.435
**D	ZOETMARIN ROBOCO MANAGER	0	183.479
**D	DUKE ENERGY QUALIFIED NUCLEAR DECOMMISSIONING	0	88.788
**D	VOYA INTERNATIONAL CORE FUND	0	150.362
**D	PENN SERIES DEV INTL INDEX FUND	0	14.360
**D	BILL AQUIL LIQGL03000 EMER WHF INDED	0	75.781
**D	BLACKROCK LIFE LIMITED	0	105.826
**D	POOL RE L AND G MSCI EQ	0	29.220
**D	POOL RE JPM REL EQUITY	0	35.379
**D	AST GS MULTI ASSET PORT LIQ PDHE	0	9.248
**D	SRP RIMM CALLISTO	0	1.666.334
**D	SKP AOR	0	184.447
**D	BELL ATLANTIC MASTER TRUST	0	11.266
**D	PENSION RESERVES INVESTMENT TRUST FUND	0	494.969
**D	EMPLOYEES RETIREMENT SYSTEM OF THE STATE OF HAWAII	0	224.083
**D	BLACKROCK WORLD EX FLORIDA RET SIS	0	287.859
**D	FLORIDA RETIREMENT SYSTEM	0	153.687
**D	FLORIDA RETIREMENT SYSTEM	0	125.436
**D	FLORIDA RETIREMENT SYSTEM	0	4.048.453
**D	EMPLOYEES RETIREMENT SYSTEM OF TEXAS	0	57.000
**D	FINMYD BLK CONT EUR EQ TRCK FD INV	0	1.633.927
**D	SANTA BARBARA COUNTY EMPLOYEES RETIREMENT SYSTEM	0	299.580
**D	IOWA PUBLIC EMPLOYEES RETIREMENT SYSTEM	0	214.606
**D	METROPOLITAN LIFE INSURANCE COMPANY	0	103.954
**D	PRUDENTIAL INVESTMENT PORTFOLIO 2 PRUDENTIAL Q&A INTL DEVELOPED MKRITS INDEX FUND	0	7.757
**D	ENERGY INSURANCE MUTUAL LIMITED	0	10.266
**D	STICHTING BELRIJHSPIENSOENFONDS VOOR	0	361.139
**D	KAPITALFORENINGEN INVESTIN PRO	0	4.170
**D	POWERSHARES S AND P INTERNATIONAL DEVELOPED HIGH DIVIDEND LOW VOLATILITY PORTFOLIO	0	32.596
**D	A&L NEJ INTERNATIONAL VALUE FUND	0	15.864
**D	STATE OF WISCONSIN INVESTMENT BOARD	0	1.328.112
**D	DEUTSCHE XTRKS MSCI ALL WORLD HOG	0	129.700
**D	GYFT SERIES D WORLD EQUITY INC SER	0	48.446
**D	GUGENHEIM WORLD EQUITY INCOME FD	0	61.883
**D	HIGHLAND EQUITY FUND	0	34.523
**D	HIGHLAND COLLECTIVE INVESTMENT TRUST	0	20.093
**D	IQ CANDELIAM ESG INTERNATIONAL EQUITY ETF	0	1.145
**D	AQHT HAI RHUMBLINE B&E THE ARCHDIOCESE OF HARTFORD INVESTMENT TRUST	0	1.145
**D	ING PARAPLUFONDS 1 INV	0	93.556

Pagina 20

Azionisti in proprio: 1.908 Persone: 2
 Azionisti in delega: 1.908 DE* delega alla persona fisica sopra indicata con il numero della scheda magnetica
 D delega alla persona fisica sopra indicata con il numero della scheda magnetica (votazione effettuata alla postazione assistita)
 RL* rappresentanza legale alla persona fisica sopra indicata con il numero della scheda magnetica
 **RA* rappresentante designato
 D** Delegato del rappresentante designato

LISTA ESITO DELLE VOTAZIONE
 Oggetto: Bilancio di esercizio al 31 dicembre 2019 di Snam S.p.A.

FAVOREVOLI

Cognome	Tot. Voti	Proprio	Delega
**D	23.121	0	23.121
**D	1	0	1
**D	85.553	0	85.553
**D	11.088	0	11.088
**D	21.520	0	21.520
**D	41	0	41
**D	149.759	0	149.759
**D	104.516	0	104.516
**D	2.819	0	2.819
**D	280.532	0	280.532
**D	285.963	0	285.963
**D	776.228	0	776.228
**D	519.283	0	519.283
**D	388.072	0	388.072
**D	514.626	0	514.626
**D	29.219	0	29.219
**D	7.421	0	7.421
**D	89.961	0	89.961
**D	48.326	0	48.326
**D	46.173	0	46.173
**D	11.198	0	11.198
**D	41.531	0	41.531
**D	2.638	0	2.638
**D	18.054	0	18.054
**D	249.550	0	249.550
**D	90.175	0	90.175
**D	134.761	0	134.761
**D	1.545.877	0	1.545.877
**D	12.160	0	12.160
**D	532.943	0	532.943
**D	263.644	0	263.644
**D	726.444	0	726.444
**D	12.892	0	12.892
**D	364.716	0	364.716
**D	230.530	0	230.530
**D	7.091	0	7.091
**D	32.363	0	32.363
**D	34.514	0	34.514
**D	7.637	0	7.637
**D	13.064	0	13.064
**D	539.622	0	539.622
**D	70.356	0	70.356
**D	315.385	0	315.385
**D	17.675	0	17.675
**D	1.678	0	1.678
**D	1.826.661	0	1.826.661
**D	809.147	0	809.147
**D	34.708	0	34.708
**D	16.077	0	16.077

Pagina 21
 D5* delega alla persona fisica sopra indicata con il numero della scheda magnetica
 D delega alla persona fisica sopra indicata con il numero della scheda magnetica (votazione effettuata alla posizione assistita)
 RU* rappresentanza legale alla persona fisica sopra indicata con il numero della scheda magnetica
 KA rappresentante designato
 D** Delegante del rappresentante designato



Azionisti: 1.908 Persone: 0 Azionisti in delega: 1.908
 Azionisti in proprio: 0

SNAM S.p.A.

Assemblea Ordinaria del 18 giugno 2020

LISTA ESITO DELLE VOTAZIONI
 Oggetto: Bilancio di esercizio al 31 dicembre 2019 di Snam S.p.A.

FAVOREVOLI

Cognome	Proprrio	Delega
**D	0	106.382
**D	0	30.883
**C	0	103.310
**D	0	739.009
**D	0	32.879
**D	0	34.403
**D	0	215.159
**D	0	58.992
**D	0	41.706
**D	0	3.478
**D	0	3.740
**D	0	5.732
**D	0	13.146
**D	0	604.190
**D	0	841
**D	0	19.948
**D	0	10.723
**D	0	50.302
**D	0	158.685
**D	0	19.627
**D	0	375
**D	0	615.150
**D	0	106.580
**D	0	230.000
**D	0	38.947
**D	0	4.705
**D	0	1.158.759
**D	0	67.332
**D	0	9.187
**D	0	802.639
**D	0	72.408
**D	0	27.285
**D	0	1.822.644
**D	0	697.850
**D	0	525.793
**D	0	34.100
**D	0	23.750.000
**D	0	8.285.000
**D	0	265.517
**D	0	1.725.541
**D	0	96.791
**D	0	409.517
**D	0	4.387
**D	0	119.512
**D	0	9.586
**D	0	6.269
**D	0	7.535
**D	0	115.033
**D	0	118.538

Pagina 22

D)** delega alla persona fisica sopra indicata con il numero della scheda magnetica
 **D) delega alla persona fisica sopra indicata con il numero della scheda magnetica (votazione effettuata alla postazione assistita)
 RL* rappresentanza legale alla persona fisica sopra indicata con il numero della scheda magnetica
 RA rappresentante designato
 D)** Delegante del rappresentante designato


Azionisti: 1.908 Persone: 0
 Azionisti in delega: 1.908

LISTA ESITO DELLE VOTAZIONE
 Oggetto: Bilancio di esercizio al 31 dicembre 2019 di Snam S.p.A.

Cognome	Tot. Voti	Proprio	Delega
**D	354.458	0	354.458
**D	20.862	0	20.862
**D	22.121	0	22.121
**D	359.707	0	359.707
**D	57.169	0	57.169
**D	44.950	0	44.950
**D	14.959	0	14.959
**D	79.573	0	79.573
**D	53.731	0	53.731
**D	106.899	0	106.899
**D	117.518	0	117.518
**D	727.756	0	727.756
**D	193.553	0	193.553
**D	104.753	0	104.753
**D	121.842	0	121.842
**D	40.000	0	40.000
**D	363.823	0	363.823
**D	19.564	0	19.564
**D	169.294	0	169.294
**D	36.487	0	36.487
**D	2.510.423	0	2.510.423
**D	75.923	0	75.923
**D	78.969	0	78.969
**D	56.312	0	56.312
**D	33.087	0	33.087
**D	76.559	0	76.559
**D	23.942	0	23.942
**D	85.494	0	85.494
**D	4.726	0	4.726
**D	12.384	0	12.384
**D	22.539	0	22.539
**D	54.851	0	54.851
**D	25.300	0	25.300
**D	538.626	0	538.626
**D	20.000	0	20.000
**D	1.249.540	0	1.249.540
**D	7.553	0	7.553
**D	1.550.000	0	1.550.000
**D	13.126	0	13.126
**D	37.555	0	37.555
**D	42.268	0	42.268
**D	350.000	0	350.000
**D	737	0	737
**D	3.296	0	3.296
**D	609	0	609
**D	270	0	270
**D	335.927	0	335.927
**D	46.255	0	46.255
**D	1.0.343	0	1.0.343

FAVOREVOLI

Pagina 23
 DF* delega alla persona fisica sopra indicata con il numero della scheda magnetica
 **D delega alla persona fisica sopra indicata con il numero della scheda magnetica (votazione effettuata alla postazione esistente)
 RL* rappresentanza legale alla persona fisica sopra indicata con il numero della scheda magnetica
 RA rappresentante designato
 D** Delegante del rappresentante designato



Azionisti: 1.908 Persone: 2
 Azionisti in proprio: 0 Azionisti in delega: 1.908

SNAM S.p.A.

Assemblea Ordinaria del 18 giugno 2020

LISTA ESITO DELLE VOTAZIONI

Objetto: Bilancio di esercizio al 31 dicembre 2019 di Snam S.p.A.

FAVOREVOLI

Cognome	Tot. Voti	Proprio	Delega
**D	17.495	0	17.495
**D	291.944	0	291.944
**D	1.762.172	0	1.762.172
**D	120.477	0	120.477
**D	302.113	0	302.113
**D	48.422	0	48.422
**D	1.758.414	0	1.758.414
**D	122.601	0	122.601
**D	199.022	0	199.022
**D	8.874	0	8.874
**D	745.469	0	745.469
**D	23.454	0	23.454
**D	52.501	0	52.501
**D	19.919	0	19.919
**D	385.079	0	385.079
**D	1.712.830	0	1.712.830
**D	462.542	0	462.542
**D	11.182	0	11.182
**D	63.164	0	63.164
**D	66.934	0	66.934
**D	1.257.109	0	1.257.109
**D	1.046.350	0	1.046.350
**D	359.867	0	359.867
**D	100.716	0	100.716
**D	494.668	0	494.668
**D	581.249	0	581.249
**D	539.930	0	539.930
**D	153.942	0	153.942
**D	901.729	0	901.729
**D	57.613	0	57.613
**D	1.523.908	0	1.523.908
**D	81.075	0	81.075
**D	152.806	0	152.806
**D	76.140	0	76.140
**D	4.016	0	4.016
88.382		88.382	0
**D		12.077	0
**D	70.415	0	70.415
**D	3.115	0	3.115
**D	45.151	0	45.151
**D	1.460	0	1.460
**D	927	0	927
**D	14.903	0	14.903
**D	24.093	0	24.093
**D	8.762	0	8.762
**D	5.518	0	5.518
**D	4.109	0	4.109

Pagina 24

Azionisti: 1.908 Persone: 2
 Azionisti in proprio: 0 Azionisti in delega: 1.908
 D5* delega alla persona fisica sopra indicata con il numero della scheda magnetica
 D delega alla persona fisica sopra indicata con il numero della scheda magnetica (votazione effettuata alla postazione assistita)
 R/L* rappresentanza legale alle persone fisiche sopra indicata con il numero della scheda magnetica
 RA rappresentante designato
 D** Delegante del rappresentante designato

LISTA ESITO DELLE VOTAZIONE
 Oggetto: Bilancio di esercizio al 31 dicembre 2019 di Snam S.p.A.

FAVOREVOLI

Cognome	Tot. Voti	Proprio	Delega
**D	4.731	0	4.731
**D	69.284	0	69.284
**D	19.111	0	19.111
**D	20.877	0	20.877
**D	1.155.157	0	1.155.157
**D	160.019	0	160.019
**D	70.299	0	70.299
**D	15.800	0	15.800
**D	21.172	0	21.172
**D	105.176	0	105.176
**D	5.408	0	5.408
**D	223.337	0	223.337
**D	266.931	0	266.931
**D	832	0	832
**D	146	0	146
**D	1.273	0	1.273
**D	8.185	0	8.185
**D	5.250	0	5.250
**D	4.558	0	4.558
**D	6.136	0	6.136
**D	62.086	0	62.086
**D	94.613	0	94.613
**D	2.740.581	0	2.740.581
**D	4.370	0	4.370
**D	1.112.055	0	1.112.055
**D	11.897	0	11.897
**D	563	0	563
**D	163.830	0	163.830
**D	60.488	0	60.488
**D	57.800	0	57.800
**D	14.713	0	14.713
**D	934	0	934
**D	185.502	0	185.502
**D	26.869	0	26.869
**D	38.532	0	38.532
**D	99.598	0	99.598
**D	2.611	0	2.611
**D	1.778	0	1.778
**D	2.071.621	0	2.071.621
**D	1.565	0	1.565
**D	1.100	0	1.100
**D	98.010	0	98.010
**D	705	0	705
**D	28.854	0	28.854
**D	627	0	627
**D	349.203	0	349.203
**D	1.778	0	1.778
**D	4.830	0	4.830

Pagina 25
 DP* delega alla persona fisica sopra indicata con il numero della scheda magnetica
 **D delega alla persona fisica sopra indicata con il numero della scheda magnetica (votazione effettuata alla posizione assistita)
 RL* rappresentanza legale alla persona fisica sopra indicata con il numero della scheda magnetica
 **EA* rappresentante designato
 D** Delegante del rappresentante designato



Azionisti: 1.908 Persone: 0 Azionisti in delega: 1.908
 Azionisti in proprio: 0

SNAM S.p.A.

Assemblea Ordinaria del 18 giugno 2020

LISTA ESITO DELLE VOTAZIONI
Oggetto: Bilancio di esercizio al 31 dicembre 2019 di Snam S.p.A.

FAVOREVOLI

Cognome	Tot. Voti	Proprio	Delega
**D) CENTERSQUARE INVESTMENT MANAGEMENT LLC	7.890	0	7.890
**D) DEI LP EQUITY (PASSIVE)	1.369	0	1.369
**D) SRI LLC	17.777	0	17.777
**D) MF INTERNATIONAL FUND LLC	4.284	0	4.284
**D) OMEGA FEIP LIMITED PARTNERSHIP	6.678	0	6.678
**D) INTERNATIONAL EXPATRIATE BENEFIT MASTER TRUST	12.447	0	12.447
**D) SWL GLOBAL INVESTMENTS, LLC	398.330	0	398.330
**D) LEW GROUP HOLDINGS, LLC	111.851	0	111.851
**D) LEHMAN-STAMM FAMILY PARTNERS LLC LEHMAN-STAMM FAMILY PARTNERS LLC	264	0	264
**D) LEGAL AND GENERAL RESCI EAFE FUND LLC	197.373	0	197.373
**D) LUNA LLC	1.683	0	1.683
**D) LAKE AVENUE INVESTMENTS, LLC	98.461	0	98.461
**D) NTGI-QM COMMON DAILY EAFE INDEX FUND - NON LENDING	205.388	0	205.388
**D) THE JBT MASTER INVESTMENT PARTNERS HIP LLP C/O JACOBUS WEALPH MANAGEMENT	1.399	0	1.399
**D) INTERNATIONAL EQUITY FUND	39.313	0	39.313
**D) FCM INTERNATIONAL LLC	4.436	0	4.436
**D) SODA SPRINGS PARTNERS LLC	1.338.291	0	1.338.291
**D) 801 INVESTMENTS LLC	20.553	0	20.553
**D) ZOMA CAPITAL LLC	37.957	0	37.957
**D) MALACHITE 35 TRUST	43.240	0	43.240
**D) DELLOU WARGTAPFER SECURITIES COMMON TRUST FUND C/O KESWICK MANAGEMENT	10.238	0	10.238
**D) ORIZABN, LP	3.979	0	3.979
**D) NELLE PARTNERSHIP C/O NORTHERN TRUST COMPANY MANAGER	3.034	0	3.034
**D) ASCENSION ALPHA FUND LLC	2.559	0	2.559
**D) K INVESTMENTS SR LIMITED	278.344	0	278.344
**D) LEGAL AND GENERAL DEVELOPED MULTI-FACTOR SL FUND LLC	62.328	0	62.328
**D) NTGI-QM COMMON DAILY EAFE INDEX FUND - LENDING	145.549	0	145.549
**D) NTGI - QM COMMON DAILY ALL COUNTRY WORLD EX-US EQUITY INDEX FUND - LENDING	108.908	0	108.908
**D) PERMANENT FUND INVESTMENTS LLC	8.770	0	8.770
**D) INTERNATIONAL MONETARY FUND STAFF RETIREMENT PLAN 700	189.055	0	189.055
**D) INTERNATIONAL MONETARY FUND STAFF RETIREMENT PLAN	417.225	0	417.225
**D) NATIONAL COUNCIL FOR SOCIAL SECURITY FUND,	11.595	0	11.595
**D) NATIONAL COUNCIL FOR SOCIAL SECURITY FUND,	17.050	0	17.050
**D) NATIONAL COUNCIL FOR SOCIAL SEC FUND	31.561	0	31.561
**D) FIDELITY SALEM STREET TRUST: FIDELITY SERIES GLOBAL EX U.S. INDEX FUND	125.392	0	125.392
**D) FIDELITY SALEM STREET TRUST: FIDELITY FLEX INTERNATIONAL INDEX FUND	1.421.766	0	1.421.766
**D) HALIFAX REGIONAL MUNICIPALITY MASTER TRUST	46.659	0	46.659
**D) HARBORS LIMITED HE F R AND H TRUST COMPANY LTD	60.174	0	60.174
**D) SPICHTING BLUE SKY LIMITED ASSET FUNDS	35.324	0	35.324
**D) NEW ZEALAND SUPERANNUATION FUND	215.663	0	215.663
**D) COMMONWEALTH SUPERANNUATION CORPORATION AS TRUSTEE FOR ARIA INVESTMENTS TRUST	311.446	0	311.446
**D) MERCER PASSIVE INTERNATIONAL SHARES FUND	107.967	0	107.967
**D) LORD MAYORS CHARITABLE FUND	65.130	0	65.130
**D) MAGELLAN INFRASTRUCTURE FUND (CURRENCY NCV HEDGED MLC	995	0	995
**D) GOVERNMENT EMPLOYERS SUPERANNUATION BOARD	3.085.797	0	3.085.797
**D) GOVERNMENT EMPLOYERS SUPERANNUATION BOARD	135.828	0	135.828
**D) GOVERNMENT EMPLOYERS SUPERANNUATION BOARD	941.186	0	941.186
**D) GOVERNMENT EMPLOYERS SUPERANNUATION BOARD	80.728	0	80.728
**D) MAGELLAN INFRASTRUCTURE FUND (UNHELDGED MLC	5.363.549	0	5.363.549

Pagina 26

2 2 DE* delega alla persona fisica sopra indicata con il numero della scheda magnetica
 1.908 **D) delega alla persona fisica sopra indicata con il numero della scheda magnetica (votazione effettuata alla posazione assistita)

RI* rappresentanza legale alla persona fisica sopra indicata con il numero della scheda magnetica

RA rappresentante designato

D** Delegante del rappresentante designato


Azionisti: 1.908 Persone:
 Azionisti in proprio: 0 Azionisti in delega:

LISTA ESITO DELLE VOTAZIONE
Oggetto: Bilancio di esercizio al 31 dicembre 2019 di Snam S.p.A.

Cognome	Tot. Voti	Proprio	Delega
**D	1.661.870	0	1.661.870
**D	731.865	0	731.865
**D	733.384	0	733.384
**D	26.498	0	26.498
**D	1.223.895	0	1.223.895
**D	11.005.426	0	11.005.426
**D	62.220	0	62.220
**D	13.255	0	13.255
**D	1.514.025	0	1.514.025
**D	152.238	0	152.238
**D	15.031	0	15.031
**D	93.298	0	93.298
**D	694.309	0	694.309
**D	72.663	0	72.663
**D	1.726	0	1.726
**D	1.123	0	1.123
**D	419.435	0	419.435
**D	3.175	0	3.175
**D	38.169	0	38.169
**D	4.623.059	0	4.623.059
**D	8.461	0	8.461
**D	173.535	0	173.535
**D	10.302	0	10.302
**D	4.198	0	4.198
**D	8.078	0	8.078
**D	659.958	0	659.958
**D	3.509	0	3.509
**D	5.200.948	0	5.200.948
**D	226.181	0	226.181
**D	277.672	0	277.672
**D	8.381	0	8.381
**D	18.566	0	18.566
**D	147.757	0	147.757
**D	25.862	0	25.862
**D	4.749.128	0	4.749.128
**D	205.147	0	205.147
**D	538.447	0	538.447
**D	12.872	0	12.872
**D	48.827	0	48.827
**D	1.934	0	1.934
**D	5.201	0	5.201
**D	5.344	0	5.344
**D	16.717	0	16.717
**D	14.336	0	14.336
**D	370.465	0	370.465
**D	11.781	0	11.781
**D	4.192	0	4.192
**D	10.601	0	10.601
**D	291.455	0	291.455

FAVOREVOLI

Pagina 27
 DE* delega alla persona fisica sopra indicata con il numero della scheda magnetica
 **D* delega alla persona fisica sopra indicata con il numero della scheda magnetica (votazione effettuata alla postazione assistita)
 RC* rappresentanza legale alla persona fisica sopra indicata con il numero della scheda magnetica
 RA rappresentante designato
 D** Delegante del rappresentante designato



Azionisti: 1.908 Persone: 2
 Azionisti in proprio: 0 Azionisti in delega: 1.908

SNAM S.p.A.

Assemblea Ordinaria del 18 giugno 2020

LISTA ESITO DELLE VOTAZIONI
 Oggetto: Bilancio di esercizio al 31 dicembre 2019 di Snam S.p.A.

FAVOREVOLI

Cognome	Tot. Voti	Proprio	Delega
**D HRW TRUST NO 3 UAD 01/17/03	255.955	0	255.955
**D HRW TESTAMENTARY TRUST NO. 12	19.443	0	19.443
**D HRW TESTAMENTARY TRUST NO. 1	14.814	0	14.814
**D HRW TESTAMENTARY TRUST NO. 10	19.047	0	19.047
**D HRW TRUST NO 2 UAD 01/17/03	14.869	0	14.869
**D HRW TESTAMENTARY TRUST NO 3	17.249	0	17.249
**D HRW TESTAMENTARY TRUST NO. 11	243.149	0	243.149
**D HRW TRUST NO 1 UAD 01/17/03	3.453	0	3.453
**D USAA MASTER TRUST (PENSION AND RSP)	631.897	0	631.897
**D ILLINOIS MUNICIPAL RETIREMENT FUND	346.557	0	346.557
**D WYOMING RETIREMENT SYSTEM	45.746	0	45.746
**D SALT RIVER PIRA-MARICOPA INDIAN COMMUNITY	233.957	0	233.957
**D TEACHERS RETIREMENT SYSTEM OF OKLAHOMA	233.957	0	233.957
**D MASTER TRUST AGREEMENT UNDER VARIOUS EMPLOYEE BENEFIT PLANS UNILEVER UNITED STATES INC. AND ITS SUBSIDIARIES AND AFFILIA	1.020.000	0	1.020.000
86.509	1.020.000	86.509	0
**D UTAH STATE RETIREMENT SYSTEMS	370.655	0	370.655
**D CITY OF LOS ANGELES FIRE AND POLICE PENSION PLAN	163.129	0	163.129
**D MONTGOMERY COUNTY CONSOLIDATED RETIRE HEALTH BENEFITS TRUST	24.805	0	24.805
**D GENERAL PENSION AND SOCIAL SECURITY AUTHORITY GPSSA	84.577	0	84.577
**D MONTGOMERY COUNTY EMPLOYEES' RETIREMENT SYSTEM	171.207	0	171.207
**D MERCY INVESTMENT SERVICES INC	14.179	0	14.179
**D EMPLOYEES RETIREMENT FUND OF THE CITY OF DALLAS	342.707	0	342.707
**D ALFRED I. DUFOUR TESTAMENTARY TRUST	58.887	0	58.887
**D GUIDESTONE FUNDS INTERNATIONAL EQUITY INDEX FUND	156.584	0	156.584
**D STITCHING INST/PUT GAK	31.388	0	31.388
**D CHEVRON MASTER PENSION TRUST	75.623	0	75.623
**D GUIDESTONE FUNDS INTERNATIONAL EQUITY FUND	46.688	0	46.688
**D SBSC GLOBAL EQUITY FUND.	42.513	0	42.513
**D FORD MOTOR COMPANY OF CANADA, LIMITED PENSION TRUST	13.959	0	13.959
**D HSBC INTERNATIONAL EQUITY POOLED FUND	83.730	0	83.730
**D NAV CANADA PENSION PLAN	164.582	0	164.582
**D OPSSS PENSION PLAN TRUST FUND	69.093	0	69.093
**D PUBLIC SECTOR PENSION INVESTMENT BOARD	1.163.524	0	1.163.524
**D LEGAL AND GENERAL FUTURE WORLD ESG DEVELOPED INDEX FUND	3.820	0	3.820
**D LEGAL AND GENERAL GLOBAL EQUITY INDEX FUND	7.595	0	7.595
**D LEGAL AND GENERAL GLOBAL INFRASTRUCTURE INDEX FUND	606.375	0	606.375
**D LEGAL AND GENERAL FUTURE WORLD EQUITY FACTORS INDEX FUND	8.227	0	8.227
**D LEGAL AND GENERAL EUROPLAN INDEX TRUST	1.324.923	0	1.324.923
**D LEGAL AND GENERAL INTERNATIONAL INDEX TRUST	171.223	0	171.223
**D STATE STREET GLOBAL EMV/SORS GROSS ROLL UP UNIT TRUST	54.249	0	54.249
**D BARING INVESTMENT FUNDS PLC	216.154	0	216.154
**D ARIAS GLOBAL INFRASTRUCTURE UCITS ICAV	2.494.738	0	2.494.738
**D PRESCIENT ICAV	51.225	0	51.225
**D MFG INVESTMENT FUND PLC	1.702.812	0	1.702.812
**D BLACKROCK AUTHORISED CONTRACTUAL SCHEME I	2.501.416	0	2.501.416
**D LEGAL AND GENERAL AUTHORISED CONTRACTUAL SCHEME	284.336	0	284.336
**D LEGAL AND GENERAL ICAV	50.870	0	50.870
**D XBI INSTITUTIONAL FUND ICAV	63.392	0	63.392
**D BRITISH COLUMBIA INVESTMENT MANAGEMENT CORPORATION	108.136	0	108.136

Azionisti: 1.908 Persone: 1.908
 Azionisti in proprio: 0 Azionisti in delega: 1.908

Pagina 28
 2 DE* delega alla persona fisica sopra indicata con il numero della scheda magnetica
 **D* delega alla persona fisica sopra indicata con il numero della scheda magnetica (votazione effettuata alla posizione assistita)
 RL* rappresentanza legale alla persona fisica sopra indicata con il numero della scheda magnetica
 RA rappresentante designato
 D** Delegante del rappresentante designato

SNAM S.p.A.

Assemblea Ordinaria del 18 giugno 2020

LISTA ESITO DELLE VOTAZIONE

Oggetto: Bilancio di esercizio al 31 dicembre 2019 di Snam S.p.A.

FAVOREVOLI

Cognome	Tot. Voti	Proprio	Delega
**D LONDON IGFS CIV AUTHORISED CONTRACTUAL SCHEME	947.567	0	947.567
**D STATE TEACHERS RETIREMENT SYSTEM OF OHIO	1.361.477	0	1.361.477
**D ILLINOIS STATE BOARD OF INVESTMENT	1.208.071	0	1.208.071
**D BANCO NACIONAL DE PANAMA, ACTING AS TRUSTEE OF THE FIDEICOMISO DE FONDO DE AHORRO DE PANAMA	12.370	0	12.370
**D LF ROBRACO ACS UMBRELLA FUND	246.747	0	246.747
**D LGFS CENTRAL AUTHORISED CONTRACTUAL SCHEME	307.000	0	307.000
**D UBS COMMON CONTRACTUAL FUND	55.158	0	55.158
**D GSUPER	23.232	0	23.232
**D TAMESIDE METROPOLITAN BOROUGH COUNCIL AS THE ADMINISTERING AUTHORITY OF THE GREATER WAUGHETER PENSION FUND	395.738	0	395.738
**D BLACKROCK UCIS, CFC, BLACKROCK ASSET MANAGEMENT IRELAND LIMITED	140.793	0	140.793
**D INTERNATIONAL BANK FOR RECONSTRUCTION AND DEVELOPMENT ON BEHALF OF THE WORLD BANK GROUP TRUST FUNDS	9.316	0	9.316
**D WEST YORKSHIRE PENSION FUND	1.000.000	0	1.000.000
**D CLEANWATER INTERNATIONAL FUND	70.149	0	70.149
**D MERSESIDR PENSION FUND	6.327	0	6.327
**D VERDIPAPIRFONDET KLP AKSJEGLOBAL INDEX 1	394.951	0	394.951
**D KOMUNAL LANDSPENSJONSKASSE GJENSIDIG FORSIKRINGSSELSKAP	167.094	0	167.094
**D VERDIPAPIRFONDET KLP AKSJEGLOBAL LAVBETA 1	1.588.441	0	1.588.441
**D VERDIPAPIRFONDET KLP AKSJEEUROPA INDFKS 1	161.687	0	161.687
**D URIVEST	589.955	0	589.955
**D STICHTING BEDRIJFSTAKPENSIOENFONDS VOOR HET SCHOONMAAK EN GLAZERWASSER BEDRIJF	167.003	0	167.003
**D STICHTING BEDRIJFSTAKPENSIOENFONDS VOOR HET BERGEPSVERVOER OVER DE WEG	405.480	0	405.480
**D STICHTING BEDRIJFSTAKPENSIOENFONDS VOOR HET LEVENSMIDDELENBEDRIJF	118.058	0	118.058
**D STICHTING BEDRIJFSTAKPENSIOENFONDS ZORGVERZEKERAAKS	193.216	0	193.216
**D NORTHERN TRUST UCITS FGR FUND	336.944	0	336.944
**D ROBECCO INSTITUTIONAL UMBRELLA FUND	1.524.171	0	1.524.171
**D STICHTING BEDRIJFSTAKPENSIOENFONDS VOOR DE DETALHANDDEL	357.211	0	357.211
**D CHALLENGE ITALIAN EQUITY	600.000	0	600.000
**D DANSKE INVEST SICAV GLOBAL INDEX	135.197	0	135.197
**D PAOLA CHER	73.800	0	73.800
**D MCGOWRTH - GLOBAL LISTED MCGOWRTH CAPITAL INVESTMENT MANAGE MENT LTD	62.467	0	62.467
**D DYNAMIC INTERNATIONAL VALUOPPORTUNITI 1	993.426	0	993.426
**D INVESTHO	300.000	0	300.000
**D J. SAERA SARASIN FUND MANAGEMENT (LOMBENBOURG) S.A.	101.989	0	101.989
**D VONTOBEL ASSET MANAGEMENT S.A.	93.914	0	93.914
**D DANSKE INVEST SICAV EUROPE HIGH DIVIDEND	320.496	0	320.496
**D UNIVERSE THE CMI CONTINEN. EUROPEANEQUITY	240.049	0	240.049
**D JSS INVESTMENTFONDS II: DAVID LEPPAGE	106.364	0	106.364
**D VONTOBEL FUND (CH) - VESCORE GLOBALEQUITY MULTIFACTOR OLIVIER SCHALBETTER VONTOBEL FONDS SERVICES AG	1.376	0	1.376
**D CDIL WHITEHELM CAP LS CR IN'S FD	47.931	0	47.931
**D CMLA INDEXED GLOBAL SHARE FUND	12.789	0	12.789
**D LEGAL AND GENERAL ASSURANCE PENSIONS MANAGEMENT LIMITED	82.480	0	82.480
**D ILLA-LA WORLD ESG SCREENED FUND	17.433	0	17.433
**D IRISH LIFE ASSURANCE	26.981	0	26.981
**D IRISH LIFE ASSURANCE PLC	1.615.414	0	1.615.414
**D IRISH LIFE ASSURANCE	745.624	0	745.624
**D STICHTING PENSIOENFONDS METAAL EN TECHNIEK MN SERVICES	373.209	0	373.209
**D STICHTING MN SERVICES	1.280.710	0	1.280.710
**D CEBEL AIF CMLA INTERNATIONAL SHARE FUND	13.362	0	13.362
**D STICHTING MN SERVICES AANDELENFONDS EUROPA	197.960	0	197.960

Azionisti: 1.908

Azionisti in proprio: 0

Azionisti in delega: 1.908

Pagina 29
 DE* delega alla persona fisica sopra indicata il numero della scheda magnetica
 **D delega alla persona fisica sopra indicata il numero della scheda magnetica (votazione effettuata alla postazione assistita)
 RL* rappresentanza legale alla persona fisica sopra indicata con il numero della scheda magnetica
 RA rappresentante designato
 D** Delegante del rappresentante designato



SNAM S.p.A.

Assemblea Ordinaria del 18 giugno 2020

LISTA ESITO DELLE VOTAZIONI
Oggetto: Bilancio di esercizio al 31 dicembre 2019 di Snam S.p.A.

Cognome	Tot. Voti	Proprio	Delega
**D LEGAL AND GENERAL ASSURANCE PENSIONS MANAGEMENT LIMITED	255.497	0	255.497
**D LEGAL AND GENERAL ASSURANCE PENSIONS MANAGEMENT LIMITED	52.339	0	52.339
**D LEGAL AND GENERAL ASSURANCE PENSIONS MANAGEMENT LIMITED	6.704.891	0	6.704.891
**D LEGAL AND GENERAL ASSURANCE PENSIONS MANAGEMENT LIMITED	337.288	0	337.288
**D LEGAL AND GENERAL ASSURANCE PENSIONS MANAGEMENT LIMITED	137.816	0	137.816
**D LEGAL AND GENERAL ASSURANCE PENSIONS MANAGEMENT LIMITED	50.020	0	50.020
**D LEGAL AND GENERAL ASSURANCE PENSIONS MANAGEMENT LIMITED	13.998	0	13.998
**D LEGAL AND GENERAL ASSURANCE PENSIONS MANAGEMENT LIMITED	214.895	0	214.895
**D LEGAL AND GENERAL ASSURANCE PENSIONS MANAGEMENT LIMITED	710.554	0	710.554
**D LEGAL AND GENERAL ASSURANCE PENSIONS MANAGEMENT LIMITED	172.222	0	172.222
**D LEGAL AND GENERAL ASSURANCE PENSIONS MANAGEMENT LIMITED	19.078	0	19.078
**D LEGAL AND GENERAL ASSURANCE PENSIONS MANAGEMENT LIMITED	36.994	0	36.994
**D LEGAL AND GENERAL ASSURANCE PENSIONS MANAGEMENT LIMITED	345.329	0	345.329
**D LEGAL AND GENERAL ASSURANCE PENSIONS MANAGEMENT LIMITED	83.843	0	83.843
**D LEGAL AND GENERAL INVESTMENT MANAGEMENT	102.992	0	102.992
**D LEGAL AND GENERAL ASSURANCE PENSIONS MANAGEMENT LIMITED	56.225	0	56.225
**D LEGAL AND GENERAL ASSURANCE PENSIONS MANAGEMENT LIMITED	26.929	0	26.929
**D LEGAL AND GENERAL ASSURANCE PENSIONS MANAGEMENT LIMITED	16.250.750	0	16.250.750
**D LEGAL AND GENERAL ASSURANCE PENSIONS MANAGEMENT LIMITED	2.175	0	2.175
**D LEGAL AND GENERAL ASSURANCE PENSIONS MANAGEMENT LIMITED	974.589	0	974.589
**D LEGAL AND GENERAL ASSURANCE PENSIONS MANAGEMENT LIMITED	1.153.425	0	1.153.425
**D LEGAL AND GENERAL ASSURANCE PENSIONS MANAGEMENT LIMITED	85.346	0	85.346
**D LEGAL AND GENERAL ASSURANCE SOCIETY LIMITED	4.024	0	4.024
**D LEGAL AND GENERAL ASSURANCE PENSIONS MANAGEMENT LIMITED	4.743	0	4.743
**D LEGAL AND GENERAL ASSURANCE PENSIONS MANAGEMENT LIMITED	563.201	0	563.201
**D LEGAL AND GENERAL ASSURANCE PENSIONS MANAGEMENT LIMITED	121.963	0	121.963
**D LEGAL AND GENERAL ASSURANCE PENSIONS MANAGEMENT LIMITED	317.244	0	317.244
**D LEGAL AND GENERAL ASSURANCE PENSIONS MANAGEMENT LIMITED	2.526.846	0	2.526.846
**D LEGAL AND GENERAL ASSURANCE PENSIONS MANAGEMENT LIMITED	96.845	0	96.845
**D LEGAL AND GENERAL ASSURANCE PENSIONS MANAGEMENT LIMITED	104.232	0	104.232
**D LEGAL AND GENERAL ASSURANCE PENSIONS MANAGEMENT LIMITED	24.545	0	24.545
**D LEGAL AND GENERAL ASSURANCE PENSIONS MANAGEMENT LIMITED	421.303	0	421.303
**D LEGAL AND GENERAL ASSURANCE PENSIONS MANAGEMENT LIMITED	269.998	0	269.998
**D LEGAL AND GENERAL ASSURANCE PENSIONS MANAGEMENT LIMITED	4.046.120	0	4.046.120
**D LEGAL AND GENERAL ASSURANCE PENSIONS MANAGEMENT LIMITED	3.346.196	0	3.346.196
**D CITIBANK INTERNATIONAL PLC AS TRUSTEE CITIBANK INT.PLC	213.368	0	213.368
**D AEGON CUSTODY B.V.	119.980	0	119.980
**D THE NOKURA TRUST AND BANKING CO LTD	7.266	0	7.266
**D THE NOKURA TRUST AND BANKING CO LTD	508.905	0	508.905
**D BERGFORD FUNDS PLC	119.519	0	119.519
**D PRINCIPAL TRUST COMPANY (ASIA) LIMITED	223.752	0	223.752
**D CFSIL - COMMONWEALTH GLOBAL SHARE FUND 22	72.146	0	72.146
**D CFSIL - COMMONWEALTH GLOBAL SHARE FUND 23	7.272.499	0	7.272.499
**D STICHTING PGM DEPOSITARY	34.020	0	34.020
**D INTERNATIONAL EQUITIES FUND	298.238	0	298.238
**D MACQUARIE TREE INDEX GLOBAL INFRASTRUCTURES FUND	136.161	0	136.161
**D PRINCIPAL MFF EUROPEAN EQUITY FUND	39.645	0	39.645
**D NATIONAL COUNCIL FOR SOCIAL SECURITY FUND.	133.238	0	133.238
**D AEGON CUSTODY B.V.	3.596	0	3.596
**D LEGG VASON INC.	3.596	0	3.596

Pagina 30

2 DE* delega alla persona fisica sopra indicata con il numero della scheda magnetica
 **D delega alla persona fisica sopra indicata con il numero della scheda magnetica (votazione effettuata alla posizione resistiva)
 RL* rappresentanza legale alla persona fisica sopra indicata con il numero della scheda magnetica
 RA rappresentante designato
 D** Delegante del rappresentante designato

Azionisti: 1.908 Persone: 1.908
 Azionisti in proprio: 0 Azionisti in delega: 1.908

SNAM S.p.A.

Assemblea Ordinaria del 18 giugno 2020

LISTA ESITO DELLE VOTAZIONE
Oggetto: Bilancio di esercizio al 31 dicembre 2019 di Snam S.p.A.

FAVOREVOLI

Cognome	Tot. Voti	Proprio	Delega
**D	56.143	0	56.143
**D	21.414	0	21.414
**D	158.199	0	158.199
**D	304	0	304
**D	21.613	0	21.613
**D	962.365	0	962.365
**D	344.871	0	344.871
**D	82.226	0	82.226
**D	5.149.158	0	5.149.158
**D	12.494.430	0	12.494.430
**D	78.869	0	78.869
**D	55.537	0	55.537
**D	70.068	0	70.068
**D	685.351	0	685.351
**D	96.244	0	96.244
**D	27.912	0	27.912
**D	148.596	0	148.596
**D	37.846	0	37.846
**D	53.386	0	53.386
**D	10.605	0	10.605
**D	32.958	0	32.958
**D	11.094	0	11.094
**D	139.024	0	139.024
**D	101.014	0	101.014
**D	80.390	0	80.390
**D	2.252	0	2.252
**D	74.257	0	74.257
**D	498.295	0	498.295
**D	50.870	0	50.870
**D	4.565	0	4.565
**D	22.754	0	22.754
**D	39.594	0	39.594
**D	101.817	0	101.817
**D	44.745	0	44.745
**D	1.680	0	1.680
**D	25.542	0	25.542
**D	26.826	0	26.826
**D	12.933	0	12.933
**D	424	0	424
**D	180	0	180
**D	2.662	0	2.662
**D	1.343.155	0	1.343.155
**D	76	0	76
**D	2.177.238	0	2.177.238
**D	445.564	0	445.564
**D	2.221.713	0	2.221.713
**D	1.026.394	0	1.026.394
**D	34.584	0	34.584
**D	2.971.806	0	2.971.806

Pagina 31

DE* delega alla persona fisica sopra indicata con l'importo della scheda amministrativa
**D delega alla persona fisica sopra indicata con l'importo della scheda amministrativa (votazione effettuata alla postazione assistita)

1.908 Persone: 2
1.908 Azionisti in delega: 0

Azionisti: 1.908
Azionisti in proprio: 0

RL* rappresentante legale della persona fisica sopra indicata con il numero della scheda amministrativa
RA rappresentante designato
D** Delegante del rappresentante designato



SNAM S.p.A.

Assemblea Ordinaria del 18 giugno 2020

LISTA ESITO DELLE VOTAZIONI

Oggetto: Bilancio di esercizio al 31 dicembre 2019 di Snam S.p.A.

FAVOREVOLI

Cognome		Tot. Voti	Proprio	Delega
**D	HILLSDALE INVESTMENT MANAGEMENT INC.	9.000	0	9.000
**D	NEIMC EAFE EQUITY INDEX FUND	50.726	0	50.726
**D	MUNICIPAL EMPLOYEES PENSION PLAN C/O GLASS LEWIS AND CO	140.556	0	140.556
**D	AGS ILM QS INV GLBE FO LMGSL	40.000	0	40.000
**D	NEIMC EAFS EQUITY INDEX FUND - CLASS N	2.365	0	2.365
**D	NEIMC PUBLIC INFRASTRUCTURE (2017) FUND	186.594	0	186.594
**D	AUS-4 DIMEN GLOB INFRA-ENADIF	425.919	0	425.919
**D	PLATO GLOBAL SHARES INCOME FUND C/O ISS	30.635	0	30.635
**D	MERCER GLOBAL INVESTMENTS CANADA LIMITED C/O ISS	46.486	0	46.486
**D	NORTHSTAR ENHANCED IMMINIZATION TRUST II	98.169	0	98.169
**D	BOMARDIER TRUST (CANADA) REAL RETURN ASSETS FUND	459.467	0	459.467
**D	THE BOMARDIER TRUST (UK)	201.408	0	201.408
**D	GLOBAL HIGH DIV ADVANTAGE FUND	667.170	0	667.170
**D	CI GLOBAL HIGH DIV ADV CORP CL	94.956	0	94.956
**D	THE ENDEAVOUR II FUND	6.247	0	6.247
**D	LEGG MASOR QS INVESTORS GLOBAL RESPONSIBLE INVESTMENT FUND	4.652	0	4.652
**D	MAPLES CORPORATE SERVICES LIMITED	333.124	0	333.124
**D	ATLAS MASTER LTD	77.737	0	77.737
**D	JAVA PASSIVE GLOBAL SHARE TRUST	59.323	0	59.323
**D	VICTORIAN SUPERANNUATION FUND	84.823	0	84.823
**D	RETURN TO WORK CONSORTIUM OF SOUTH AUSTRALIA	855.684	0	855.684
**D	7ASZLAN SUPERANNUATION FUND	167.248	0	167.248
**D	CARE SUPER	1.932	0	1.932
**D	AUSBILL GLOBAL ESSENTIAL INFRASTRUCTURE FUND	123.130	0	123.130
**D	UBS FUND MANAGEMENT (LUXEMBOURG) SA	5.890	0	5.890
**D	UBS FUND MANAGEMENT (LUXEMBOURG) SA	6.150	0	6.150
**D	UBS FUND MANAGEMENT (LUXEMBOURG) SA	11.070	0	11.070
**D	UBS FUND MANAGEMENT (LUXEMBOURG) SA	6.200	0	6.200
**D	UBS FUND MANAGEMENT (LUXEMBOURG) SA	10.229	0	10.229
**D	UBS FUND MANAGEMENT (LUXEMBOURG) SA	196.010	0	196.010
**D	UBS FUND MANAGEMENT (LUXEMBOURG) SA	24.908	0	24.908
**D	UBS FUND MANAGEMENT (LUXEMBOURG) SA	49.188	0	49.188
**D	UBS (LUX) EQUITY SICAV EURO COUNTRIES INCOME	91.488	0	91.488
**D	UBS (LUX) STRATEGY SICAV-SYSTEMATIC - ALLOCATION PF DEFENSIVE (USD)	28.654	0	28.654
**D	UBS (LUX) STRATEGY SICAV-SYSTEMATIC - ALLOCATION PF MEDIUM (USD)	72.821	0	72.821
**D	UBS (LUX) STRATEGY SICAV SAP DYNAMIC (USD)	21.400	0	21.400
**D	UBS FUND MANAGEMENT (SWITZERLAND) AG	1.499.720	0	1.499.720
**D	UBS FUND MGT (CH) AG CH0457/UBSCHIF2-FQ GLOB	39.592	0	39.592
**D	UBS FUND MGT (CH) AG CH1250	22.014	0	22.014
**D	UBS FUND MGT (CH) AG CH127CB / 2019 IF - AKT WELT - UBS	20.707	0	20.707
**D	UBS ASSET MANAGEMENT (U.K.) LTD FUND MANAGEMENT SWITZERLAND	62.074	0	62.074
**D	NORGES BANK	777.019	0	777.019
**D	GOVERNMENT OF NORWAY	48.850.217	0	48.850.217
**D	RBC ISB - M&A VIE SA	1.942.908	0	1.942.908
**D	OLD NORFF STATE HEDGED EQUITY EMT LLC	5.629	0	5.629
**D	CPPIB MAP CAYMAN SEC ACTING ON BEHALF OF AND FOR THE AMOUNT	37.720	0	37.720
**D	THE AEROWESTREET COMMON CONTRACTUAL FUND	197.492	0	197.492
**D	DWS INVESTMENT GMBH FOR FOS RENDITE UND NACHHALTIGKEIT	1.213.000	0	1.213.000
**D	DWS INVESTMENT GMBH FOR DNS DEFENSIV	189.170	0	189.170

Pagina 32

2 DE* delega alla persona fisica sopra indicata con il numero della scheda magnetica
 *D delega alla persona fisica sopra indicata con il numero della scheda magnetica (votazione effettuata alla postazione assistita)
 RL* rappresentanza legale alla persona fisica sopra indicata con il numero della scheda magnetica
 RA rappresentante designato
 D** Delegato del rappresentante designato

Azionisti in proprio: 1.908
 Azionisti in delega: 0
 Persone: 1.908

SNAM S.p.A.

Assemblea Ordinaria del 18 giugno 2020

LISTA ESITO DELLE VOTAZIONE
Oggetto: Bilancio di esercizio al 31 dicembre 2019 di Snam S.p.A.

FAVOREVOLI

Cognome	Tot. Voti	Proprio	Delega
**1) DWS INVESTMENT GMBH FOR DWS BALANCE	192.568	0	192.568
**1) DWS INVESTMENT GMBH FOR DWS Q1 LOWVOL EUROPE	1.273.005	0	1.273.005
**1) DWS INVESTMENT GMBH FOR DWS VORSORGE AS (DYNAMIK)	120.364	0	120.364
**1) DWS INVESTMENT GMBH FOR DWS VORSORGE AS (FLEX)	49.202	0	49.202
**1) DWS INVESTMENT GMBH FOR DYNAMIC EUROPE BALANCE	69.065	0	69.065
**1) DWS INVESTMENT GMBH FOR DWS Q1 EUROZONE EQUITY	255.281	0	255.281
**1) DWS INVESTMENT GMBH FOR DWS Q1 EUROZONE EQUITY	114.290	0	114.290
**1) DWS INVESTMENT GMBH FOR MULTI-INDEX EQUITY FUND	14.436	0	14.436
**1) DWS INVESTMENT GMBH FOR DWS DYNAMIK	25.775	0	25.775
**1) DWS INVESTMENT GMBH FOR FOS STRATEGIE-FONDS NR. 1	830.000	0	830.000
**1) ACTIVE STOCK MASTER PORTFOLIO OF MASTER INVESTMENT PORTFOLIO	14.073	0	14.073
**1) ISHARES PUBLIC LIMITED COMPANY	5.998.216	0	5.998.216
**1) ISHARES II PUBLIC LIMITED COMPANY	5.210.475	0	5.210.475
**1) ISHARES V PUBLIC LIMITED COMPANY	1.231.629	0	1.231.629
**1) ISHARES III PUBLIC LIMITED COMPANY	1.657.839	0	1.657.839
**1) ISHARES VI PUBLIC LIMITED COMPANY	1.449.034	0	1.449.034
**1) ISHARES IV PUBLIC LIMITED COMPANY	1.125.903	0	1.125.903
**1) ISHARES VII PLC	1.935.851	0	1.935.851
**1) BLACKROCK AM DE FOR ISHARES EORO STOXX UCITS ETF (DE)	769.717	0	769.717
**1) BLACKROCK AM DE FOR ISHS EURO STOXX SELECT DIV 30 UCITS ETF	5.150.704	0	5.150.704
**1) BLACKROCK AM DE FOR ISHS STOXX EUROPE LARGE 200 UCITS ETF	25.599	0	25.599
**1) BLACKROCK AM DE FOR ISHS STOXX EU SELECT DIV 30 UCITS ETF (DE)	2.066.358	0	2.066.358
**1) ISHARES I INV MTR TEIL, ISHS STOXX GLOB SEL.DVD, 100 UCITS ETF	2.929.503	0	2.929.503
**1) ISHARES I INV MTR TGV F ISHS ST EUROPE600 OIL+GAS UCITS ETF DE	3.110.136	0	3.110.136
**1) BLACKROCK AM DE FOR ISHARES STOXX EUROPE 600 UCITS ETF (DE)	1.469.146	0	1.469.146
**1) TRT FOR 847 MED DEN 4 LIFE INS PL OF THE ARMYAIR FORCE EX SRV	72.558	0	72.558
**1) TEACHERS' RETIREMENT SYSTEM OF THE ARMYAIR FORCE EX	165.923	0	165.923
**1) KAISER PERMANENT GROUP TRUST	494.301	0	494.301
**1) KC CAPITAL TRUST- THE INSTITUTIONAL INTERNATIONAL EQUITY	369.021	0	369.021
**1) KAISER FOUNDATION HOSPITALS	107.850	0	107.850
**1) FIDELITY RUTLAND SQUARETRUST II: STRATEGIC ADVISERS INF	105.377	0	105.377
**1) BRUNEL INVESTMENT AGENCY	321.178	0	321.178
**1) SCHWAB INTERNATIONAL EQUITY ETF	65.365	0	65.365
**1) SCHWAB INTERNATIONAL LARGE COMPANY INDEX ETF	2.733.245	0	2.733.245
**1) JOHN HANCOCK TAX-ADVANTAGED GLOBAL SHAREHOLDER YIELD	562.762	0	562.762
**1) JOHN HANCOCK ENDURING EQUITY FUND	216.100	0	216.100
**1) JOHN HANCOCK VAR INS TRUST STRATEGIC EQUITY ALLOCATION	566.517	0	566.517
**1) JOHN HANCOCK FUNDS II STRATEGIC EQUITY ALLOCATION FUND	421.186	0	421.186
**1) FCA US LLC MASTER RETIREMENT TRUST	241.128	0	241.128
**1) INTERNATIONALE KAPITAL MBH FOR LH-PRIVATRENTE-AKTIE	1.529.938	0	1.529.938
**1) INTERNATIONAL CAPITALMANAGEMENTSCHAFT MBH FOR	116.754	0	116.754
**1) LAZARD GLOBAL LISTED INFRASTRUCTURE PORTFOLIO	1.148.910	0	1.148.910
**1) LAZARD REAL ASSETS AND PRICING OPPORTUNITIES	71.784.970	0	71.784.970
**1) LAZARD ESC GLOBAL LISTED INFRASTRUCTURE PORTFOLIO	50.839	0	50.839
**1) ALLIANCE GLOBAL INVESTORS GMBH FOR DRY-FONDS SFT 4	173.190	0	173.190
**1) GOLDMAN SACHS TRST II-GOLDMAN SACHS MULTI-RANGE GLOBAL	38.983	0	38.983
**1) GOLDMAN SACHS TRUST II-GOLDMAN SACHS M-M REAL ASSETS STRAT	9.930	0	9.930
**1) GOLDMAN SACHS TRUST II-GOLDMAN SACHS GLOBAL	14.497	0	14.497
**1) GOLDMAN SACHS TRUST II-GOLDMAN SACHS GLOBAL	17.060	0	17.060

Pagina 33
 Def delega alla persona fisica sopra indicata con il numero della scheda magnetica
 **D) delega alla persona fisica sopra indicata con il numero della scheda magnetica (votazione effettuata alla presidenza assistita)
 RZ* rappresentanza designata
 D** Delegante del rappresentante designato



Azionisti: 1.908 Persone: 1.908
 Azionisti in proprio: 0 Azionisti in delega: 1.908

SNAM S.p.A.

Assemblea Ordinaria del 18 giugno 2020

LISTA ESITO DELLE VOTAZIONI

Oggetto: Bilancio di esercizio al 31 dicembre 2019 di Snam S.p.A.

FAYOREVOLI

Cognome	Tot. Voti	Proprio	delega
**D	437.705	0	437.705
**D	22.765	0	22.765
**D	39.690	0	39.690
**D	116.903	0	116.903
**D	4.166	0	4.166
**D	23.447	0	23.447
**D	6.804	0	6.804
**D	350.907	0	350.907
**D	46.097	0	46.097
**D	139.212	0	139.212
**D	10.145	0	10.145
**D	200.281	0	200.281
**D	28.858	0	28.858
**D	12.619	0	12.619
**D	356.000	0	356.000
**D	271.709	0	271.709
**D	39.392	0	39.392
**D	437.753	0	437.753
**D	625.518	0	625.518
**D	1.300.646	0	1.300.646
**D	4.573	0	4.573
**D	156.646	0	156.646
**D	340.989	0	340.989
**D	340.844	0	340.844
**D	3.933	0	3.933
**D	16.457	0	16.457
**D	72.016	0	72.016
**D	364.202	0	364.202
**D	87.200	0	87.200
**D	11.601.652	0	11.601.652
**D	1.357.928	0	1.357.928
**D	901.766	0	901.766
**D	284.615	0	284.615
**D	188.908	0	188.908
**D	23.074	0	23.074
**D	40.238	0	40.238
**D	20.632	0	20.632
**D	175.073	0	175.073
**D	63.424	0	63.424
**D	14.333	0	14.333
**D	38.791	0	38.791
**D	80.936	0	80.936
**D	210.234	0	210.234
**D	63.335	0	63.335
**D	162.653	0	162.653
**D	34.154	0	34.154
**D	7.798	0	7.798
**D	32.255	0	32.255
**D	4.709	0	4.709

Pagina 34


DE* delega alla persona fisica sopra indicata con il numero della scheda magnetica
 **D) delega alla persona fisica sopra indicata con il numero della scheda magnetica (votazione effettuata alla postazione assistita)
 RL* rappresentanza legale alla persona fisica sopra indicata con il numero della scheda magnetica
 PLA rappresentante designato
 D** Delegante del rappresentante designato

Azionisti: 1.908 Persone: 2
 Azionisti in proprio: 0 Azionisti in delega: 1.908

LISTA ESITO DELLE VOTAZIONE
 Oggetto: Bilancio di esercizio al 31 dicembre 2019 di Snam S.p.A.

FAVOREVOLI

Cognome	Tot. Voti	Proprio	Delega
**D	32.671	0	32.671
**D	31.744	0	31.744
**D	35.363	0	35.363
**D	39.848	0	39.848
**D	1.831.805	0	1.831.805
**D	754.556	0	754.556
**D	4.925.212	0	4.925.212
**D	37.783	0	37.783
**D	32.622	0	32.622
**D	20.314	0	20.314
**D	52.845	0	52.845
**D	14.967	0	14.967
**D	210.501	0	210.501
**D	26.382	0	26.382
**D	185.216	0	185.216
**D	1.138	0	1.138
**D	530.892	0	530.892
**D	503.906	0	503.906
**D	425.495	0	425.495
**D	598.110	0	598.110
**D	255.648	0	255.648
**D	24.152	0	24.152
**D	18.754	0	18.754
**D	118.277	0	118.277
**D	293	0	293
**D	8.356	0	8.356
**D	499.163	0	499.163
**D	69.428	0	69.428
**D	158.404	0	158.404
**D	23.808	0	23.808
**D	96.147	0	96.147
**D	523.506	0	523.506
**D	293.940	0	293.940
**D	64.400	0	64.400
**D	1.905.348	0	1.905.348
**D	1.663	0	1.663
**D	1.050.473	0	1.050.473
**D	9.313	0	9.313
**D	4.803	0	4.803
**D	124.042	0	124.042
**D	1.226.391	0	1.226.391
**D	5.174	0	5.174
**D	3.479	0	3.479
**D	35.008	0	35.008
**D	67.038	0	67.038
**D	144.867	0	144.867
**D	140.815	0	140.815
**D	4.018	0	4.018
**D	5.816	0	5.816



**D delega alla persona fisica sopra indicata con il numero della scheda magnetica
 **D delega alla persona fisica sopra indicata con il numero della scheda magnetica (votazione effettuata alla presidenza assistita)
 RL* rappresentanza legale alla persona fisica sopra indicata con il numero degli azionisti
 RA rappresentante designato
 D* Delegato del rappresentante designato

Azionisti: 1.908 Persone: 2
 Azionisti in proprio: 0 Azionisti in delega: 1.908

SNAM S.p.A.

Assemblea Ordinaria del 18 giugno 2020

LISTA ESITO DELLE VOTAZIONE
 Oggetto: Bilancio di esercizio al 31 dicembre 2019 di Snam S.p.A.

Cognome	Tot. Voti	Proprio	Delega
**D DMS INVESTMENT GMBH FOR GP- FONDS WFF	16.387	0	16.387
**D DMS INVESTMENT GMBH FOR DEAM-FONDS BG 2	20.000	0	20.000
**D DMS INVESTMENT GMBH FOR DEAM-FONDS MEI 1	85.450	0	85.450
**D DMS INVESTMENT GMBH FOR STIFUNGSFONDS SVOP	32.089	0	32.089
**D DMS INVESTMENT GMBH FOR DEUTSCHE DB ELKE	238.800	0	238.800
**D DMS INVESTMENT GMBH FOR DEAM-FONDS SLA 1	108.500	0	108.500
**D DMS INVESTMENT GMBH FOR STIFUNGSFONDS SVC 1	7.403	0	7.403
**D DMS INVESTMENT GMBH FOR DEAM-FONDS CFT	10.000	0	10.000
**D DMS INVESTMENT GMBH FOR DEAM-FONDS SG 1	300.000	0	300.000
**D THRIVENT INTERNATIONAL INDEX FORTFOLLO	17.079	0	17.079
**D RUSSELL INVESTMENTS GLOBAL INFRASTRUCTURE POOL	550.049	0	550.049
**D RUSSELL INVESTMENTS MULTI-FACTOR INTERNATIONAL EQUITY	14.723	0	14.723
**D STATE STREET CCF	27.892	0	27.892
**D BIMCOR GLOBAL DIVIDEND YIELD POOLED FUND	17.171	0	17.171
**D BIMCOR GLOBAL EQUITY POOLED FUND	101.415	0	101.415
**D ALBERTA INVESTMENT MANAGEMENT CORPORATION	314.100	0	314.100
**D BANK OF KOREA	20.174	0	20.174
**D SPAXE STREET IRELAND UNIT TRUST	306.893	0	306.893
**D THE WORKERS' COMPENSATION BOARD	3.872.503	0	3.872.503
**D SSGA SPDR ETFS EUROPE - PUBLIC LIMITED COMPANY	211.320	0	211.320
**D SSGA SPDR ETFS EUROPE II PUBLIC LIMITED COMPANY	1.108.077	0	1.108.077
**D SIR DAVID TRENCH FUND FOR RECREATION	14.896	0	14.896
**D SUNSHINE SUPERANNUATION FUND	514.701	0	514.701
**D DELPAPARAS S-P INTERNATIONAL RETIREMENT SYSTEM	5.624.818	0	5.624.818
**D CALIFORNIA PUBLIC EMPLOYEES RETIREMENT SYSTEM	17.398	0	17.398
**D CALIFORNIA STATE TEACHERS RETIREMENT SYSTEM	2.900.432	0	2.900.432
**D TEACHER RETIREMENT SYSTEM OF TEXAS	3.308.695	0	3.308.695
**D DMS INVESTMENT GMBH FOR DEAM-FONDS PG EQ	55.094	0	55.094
**D AXA INV MAN SCHWEIZ AG OBO AXA (CH) STRAT ED SUBST EQUITY CHF	24.000	0	24.000
**D AXA INV MAN SCHWEIZ AG OBO AXA (CH) STRAT ED - GLOBAL EQ CHF	14.865	0	14.865
**D AXA SWISS INSTITUTIONAL FUND - EQUITIES GLOBAL EX	15.440	0	15.440
**D DMS INVESTMENT GMBH FOR DEAM-FONDS PFD8	329.194	0	329.194
**D METZLER ASSET MANAGEMENT GMBH FOR MI-FONDS 415	599.621	0	599.621
**D ALLIANZ GLOBAL INVESTORS GMBH FOR ALLIANZGI-FONDS RPT	35.083	0	35.083
**D DMS INVESTMENT GMBH FOR DEAM-FONDS GSK 1	25.718	0	25.718
**D UBS (IPL) STF PLC	35.934	0	35.934
**D ALLIANZ GLOBAL INVESTORS GMBH FOR ALLIANZGI-FONDS VDB	41.312	0	41.312
**D VANGUARD FTSE DEVELOPED EUROPE INDEX EMTF	10.984	0	10.984
**D THE WELLINGTON TR COM NATIONAL ASS MULT COLLECT INV F	132.139	0	132.139
**D THE WELLINGTON TR CO NAT ASS MULT COMK. ENDURING ASSETS PTF	284.786	0	284.786
**D THE WELLINGTON TR CO NAT ASS MULT COM TR F TR DAILY EDU ASS PTF	163.019	0	163.019
**D THE WELLINGTON TR CO NAT ASS HOLI COLLECTIVE INV F TRUST	1.670	0	1.670
**D WISDOMTREE ISSUER PUBLIC LIMITED COMPANY	44.054	0	44.054
**D WISB INVESTMENTS (PUBLIC EQUITIES) POOLED FUND TRUST	2.344.176	0	2.344.176
**D DIVERSIFIED MARKETS (2010) POOLED FUND TRUST	\$1.025	0	\$1.025
**D WASHINGTON STATE INVESTMENT BOARD	1.391.608	0	1.391.608
**D WISDOMTREE DYNAMIC CURRENCY HEDGED INTRNL EQUITY FUND	65.664	0	65.664
**D WISDOMTREE INTERNATIONAL HIGH DIVIDEND FUND	123.372	0	123.372
**D WISDOMTREE INTERNATIONAL EQUITY FUND	200.752	0	200.752

Pagina 36

2 DMS* delega alla persona fisica sopra indicata con il numero della scheda magnetica
 *+D delega alla persona fisica sopra indicata con il numero della scheda magnetica (votazione effettuata alla postazione assistita)
 RL* rappresentanza legale alla persona fisica sopra indicata con il numero della scheda magnetica
 RA rappresentante designato
 D** Delegante del rappresentante designato

Azionisti: 1.908 Persone: 0 Azionisti in delega: 1.908

LISTA ESITO DELLE VOTAZIONI
 Oggetto: Bilancio di esercizio al 31 dicembre 2019 di Sham S.p.A.

FAVOREVOLI

Cognome	Tot. Voti	Proprio	Delega
**D WISDOMTREE GLOBAL HIGH DIVIDEND FUND	15.540	0	15.540
**D WISDOMTREE INTERNATIONAL DIVIDEND EX-	293.995	0	293.995
**D WISDOMTREE INTERNATIONAL LARGCAP DIVIDEND	165.883	0	165.883
**D WISDOMTREE DYN CURRENCY HEDGED INT QUALITY DIVIDEND	11.645	0	11.645
**D NEW YORK STATE TEACHERS RETIREMENT SYSTEM	2.431.679	0	2.431.679
**D PENSIONFONDS METAAL OFP	4.207	0	4.207
**D BMO MONTHLY INCOME FUND	51.164	0	51.164
**D BMO GLOBAL INFRASTRUCTURE FUND	217.863	0	217.863
**D BMO DIVERSIFIED INCOME PORTFOLIO	26.285	0	26.285
**D PRUDENTIAL RETIREMENT INSURANCE AND ANNUITY COMPANY	72.932	0	72.932
**D WELLINGTON MANAGEMENT FUNDS (IRELAND) PLC	376.931	0	376.931
**D MANULIFE ASSET MANAGEMENT INTERNATIONAL EQUITY	82.684	0	82.684
**D ZURICH INVEST I.C.V.	198.770	0	198.770
**D SS RK AND TRUST COMPANY INV FUNDS FOR TAXEXEMPT	9.067.814	0	9.067.814
**D SSGA FTSE RAFI DEVELOPED 1000 INDEX NON-LENDING COMMON	15.966	0	15.966
**D STATE STREET GLOBAL MANAGED VOL ALPHA NON-LENDING COM	84.724	0	84.724
**D SS FUSE DEV COMPREHENSIVE FACTOR IND NON-	95.235	0	95.235
**D STATE STREET RAFI DEVELOP EX-US INDEX NON-LENDING COMMON	3.807	0	3.807
**D STATE STREET HAFI DEVELOP EX-US INDEX NON-LENDING COMMON	2.067	0	2.067
**D SSGA ALL COUNTRY W EX-US INTEGR ALPHA SEL NON-LEND COM TR	120.452	0	120.452
**D SSGA MSCI EUROPE SCREENED INDEX NON-LENDING COMMON	199.619	0	199.619
**D MSCI EAFE PROV SCREENED INDEX NON - LENDING COMMON TR	47.200	0	47.200
**D STATE STREET TOTAL RETURN V.I.S. FUND	420.481	0	420.481
**D THE AB PORTFOLIOS - AB TAX-MANAGED ALL MARKET INCOME	4.987	0	4.987
**D STATE STREET GLOBAL ADVISORS LUXEMBOURG SICAV	1.704.409	0	1.704.409
**D COHEN AND STEERS SICAV (LUXEMBOURG)	4.961	0	4.961
**D DWS INVEST	298.521	0	298.521
**D DEUTSCHE AK MULTI ASSET FIR FUND	3.158.773	0	3.158.773
**D DWS FIXED MATURITY	495.679	0	495.679
**D DWS INVESTMENT S.A. FOR JURICH GLOBAL EQUITY	460.008	0	460.008
**D DWS INVESTMENT S.A. FOR DWS MULTI ASSET INCOME KONTROLLIERT	27.263	0	27.263
**D DWS INVESTMENT S.A. FOR ARERO - DER WELTFONDS	618.363	0	618.363
**D GAM MULTISTOCK	36.706	0	36.706
**D GAK MULTISTOCK	250.859	0	250.859
**D UBS ETF	71.516	0	71.516
**D RUSSELL INVESTMENT COMPANY II PLC	1.873.238	0	1.873.238
**D STATE STREET INTERNATIONAL STOCK SELECTION FUND	14.630	0	14.630
**D IBM 401K PLUS PLAN	365.313	0	365.313
**D COLLEGE RETIREMENT EQUITIES FUND	391.621	0	391.621
**D TIAA-CREF INTERNATIONAL EQUITY INDEX FUND	837.224	0	837.224
**D DESJARDINS GLOBAL DIVIDEND FUND	2.045.118	0	2.045.118
**D VALIC COMPANY I - INTERNATIONAL EQUITIES INDEX FUND	2.170.222	0	2.170.222
**D VALIC COMPANY I - GLOBAL STRATEGY FUND	184.311	0	184.311
**D BRIGHTHOUSE FUNDS TRUST II - METLIFE MSCI EAFE INDEX ETF	29.014	0	29.014
**D STATE OF MINNESOTA	164.798	0	164.798
**D JOHN HANCOCK LIFE AND HEALTH INSURANCE COMPANY	1.230.712	0	1.230.712
**D SPDR MSCI ACWI EX-US ETF	111.060	0	111.060
**D SPDR PORTFOLIO DEVELOPED WORLD EX-US ETF	164.431	0	164.431
**D SPDR PORTFOLIO DEVELOPED WORLD EX-US ETF	823.529	0	823.529

Azionisti: 1.908 Persone: 1.908
 Azionisti in proprio: 0 Azionisti in delega.

Pagina 37
 DE* delega alla persona fisica sopra indicata con il numero della scheda magnetica (variazione effettuata alla perfezione assistita)
 RI* rappresentanza legale alla persona fisica sopra indicata con il numero della scheda magnetica
 RA* rappresentante designato
 D** Delegato del rappresentante designato



SNAM S.p.A.

Assemblea Ordinaria del 18 giugno 2020

LISTA ESITO DELLE VOTAZIONE
Oggetto: Bilancio di esercizio al 31 dicembre 2019 di Snam S.p.A.

FAVOREVOLI

Costrone	Tot. Voti	Proprio	Delega
**D MORGAN STANLEY VAR INS FUND, INC. GLOBAL INFRASTRUCTURE PORT	86.640	0	86.640
**D MORGAN INSTITUTIONAL FD TR - GLOBAL STRATEGIST PTF	9.450	0	9.450
**D MORGAN STANLEY VAR INS FUND, INC. GLOBAL STRATEGIST PORTFOLIO	989	0	989
**D WELLINGTON DIVERSIFIED INFLATION HEDGES FUND	27.572	0	27.572
**D SPDR STOXX EUROPE 50 ETF	29.612	0	29.612
**D INTERNATIONAL ALPHA SELECT COMMON TRUST FUND	333.505	0	333.505
**D COMMON TRUST ITALY FUND	1.930.355	0	1.930.355
**D WORLD INDEX GLUS SECURITIES LENDING COMMON TRUST FUND	76.163	0	76.163
**D MATWEST TR AND DEP SERV LTD AS TRUSTER O LF PRUD EURO QIS D	67.075	0	67.075
**D SPDR S-P WORLD EX AUSTRALIA FUND	6.178	0	6.178
**D ARCO GLOBAL LISTED INFRASTRUCTURE LIMITED	14.154	0	14.154
**D RUSSELL INVESTMENTS LOW CARBON GLOBAL SHARES FUND	29.333	0	29.333
**D EMERGENCY SERVICES SUPERANNUATION SCHEME	11.209	0	11.209
**D FIRST STATE SUPERANNUATION SCHEME	297.996	0	297.996
**D RUSSELL INVESTMENTS GLOBAL LISTED INFRASTRUCTURE FUND -	85.488	0	85.488
**D VANECK VECTORS FISE GLOBAL INFRASTRUCTURE	142.034	0	142.034
**D LAZARD GLOBAL LISTED INFRASTRUCTURE FUND	12.116.773	0	12.116.773
**D AXA IX SUSTAINABLE EQUITY FUND	13.846	0	13.846
**D INTERNATIONAL SOCIETIES SECTOR TRUST	2.863	0	2.863
**D USF IQ MSCI WORLD EX AUSTRALIA ETHICAL ETF	7.039	0	7.039
**D STATE STREET GLOBAL INDEX PLUS TRUST	96.447	0	96.447
**D STATE STREET INTERNATIONAL EQUITIES INDEX TRUST	63.996	0	63.996
**D BLACKROCK AM SCHWEIZ AG OBO BIFS WORLD EX SWITZ EQ	47.851	0	47.851
**D FLOURISH INVESTMENT CORPORATION	504.245	0	504.245
**D PEOPLE'S BANK OF CHINA	567.355	0	567.355
**D PEOPLE'S BANK OF CHINA	1.132.210	0	1.132.210
**D PEOPLE'S BANK OF CHINA	41.773	0	41.773
**D PEOPLE'S BANK OF CHINA	38.423	0	38.423
**D THE TRUSTEES OF BE PENSION FUND	576.492	0	576.492
**D THE TRUSTEES OF COMCOPHILIPS PENSION PLAN	21.362	0	21.362
**D FAMILY INVESTMENTS CH'ID TRUST FUND	351.850	0	351.850
**D HSCC AS TRUSTEE FOR SGER EUROPE EX UK EQUITY TRACKER FUND	44.825	0	44.825
**D MATWEST TRUSTEE SERV LTD AFO ST. JAMES'S PL GL EQ UN TR	65.329	0	65.329
**D THE TRUSTEES OF THE GE UK PENSION COMMON INVESTMENT	34.649	0	34.649
**D MANAGED PENSION FUNDS LIMITED	2.199.108	0	2.199.108
**D SFTL AS DEP OF FP BRONL PENS PART ACS FP BRG LOW VOL GIB EQ	683.905	0	683.905
**D ALLIANCE UK-EUROPEAN INV FDS-ALLIANCE EUROPEAN EQUITY	282.034	0	282.034
**D THE TRUSTEES OF GOLDMAN SACHS UK RETIREMENT PLAN	1.619.483	0	1.619.483
**D M-G INVESTMENT FUNDS (1) - M4G EUROPEAN INDEX	466.472	0	466.472
**D STITCHING PHILIPS PENSIONFUNDS	50.547	0	50.547
**D VANGUARD INV FDS ICVC-VANG FTSE DEV WOR LD EX - UK SOT IND	9.785	0	9.785
**D VANGUARD INV F ICVC-VANGUARD FTSE DEV EUROPE EX-UK EQ INDEX	32.525	0	32.525
**D VANGUARD INV FUND ICVC-VANGUARD FTSE GLOB ALL CAP IND FUND	322.925	0	322.925
**D PUBLIC AUTHORITY FOR SOCIAL INSURANCE	5-2-586	0	512.586
**D SCOTTISH WIDOWS INV SOL F ICVC- FUNDAMENTAL INDEX	992.223	0	992.223
**D SCOTTISH WIDOWS INV SOLUTIONS F ICVC- EUROPEAN (EX UK) EQ FD	24.422	0	24.422
**D	423.825	0	423.825
**D	234.757	0	234.757
**D	404.834	0	404.834

Pagina 38

Azionisti: 1.908 Persone: 2
 Azionisti in proprio: 0 Azionisti in delega: 1.908
 DDT* delega alla persona fisica sopra indicata con il numero della scheda magnetica
 DTD* delega alla persona fisica sopra indicata con il numero della scheda magnetica (votazione effettuata alla postazione assistita)
 RU* rappresentanza legale alla persona fisica sopra indicata con il numero della scheda magnetica
 RLA* rappresentazione designata
 D** Delegante del rappresentante designato

LISTA ESITO DELLE VOTAZIONE
Oggetto: Bilancio di esercizio al 31 dicembre 2019 di Snam S.p.A.

FAVOREVOLI

Cognome	Tot. Voti	Proprio	Delega
**D ARROWSTREET ACWI EX US ALPHA EXTENSION TRUST FUND U	301.385	0	301.385
**D ARROWSTREET CAPITAL GLOBAL EQUITY ALPHA EXTENSION FUND	165.978	0	165.978
**D PACE INTERNATIONAL EQUITY INVESTMENTS	302.659	0	302.659
**D OMERS ADMINISTRATION CORPORATION	705.396	0	705.396
**D VANGUARD INVESTMENTS II COMMON	335.899	0	335.899
**D VANGUARD INVESTMENTS COMMON CONTRACTUAL FUND	320.861	0	320.861
**D MEDIOBANCA GESTIONE FONDI SCR - FLESSIBILE FUTURO ITALIA	3.650.000	0	3.650.000
**D MEDIOBANCA GESTIONE FONDI SCR - FLESSIBILE SVILUPPO ITALIA	1.125.000	0	1.125.000
**D STG FDS CORP EXPRESS MANDAT ALLIANCE CAPITA	10.100	0	10.100
**D STICHTING PENSIOENFONDS RCB UBS - MSCJ EUROPE EQUITY PASSIVE	972.713	0	972.713
**D STICHTING PENSIOENFONDS RCB UBS - GLOBAL EQUAL WEIGHTED EQUITY	257.426	0	257.426
**D OBERLINSE LEVENVERZEKERING MAATSCHAPPIJ S-GRAVENHAGE UA	480.200	0	480.200
**D STG FDS RICHSEA MANDAT BLACKROCK	101.049	0	101.049
**D STICHTING PENSIOENFONDS WOMEN	47.926	0	47.926
**D STICHTING J.B. AGR ES G INDEXPLUS INST. FONDSEN INZAKE EUROPA	1.179.910	0	1.179.910
**D PREVIDENZA COOPERATIVA	1.256	0	1.256
**D PENSION PLAN FOR EMPLOYERS OF THE BUSINESS DEVELOPMENT BANK OF CANADA	154.681	0	154.681
**D THE CANADA LIFE ASSURANCE COMPANY	28.593	0	28.593
**D CO-OPERATIVE SUPERANNUATION SOCIETY PENSION PLAN	111.411	0	111.411
**D THE GREAT-WEST LIFE ASSURANCE COMPANY	19.509	0	19.509
**D COUNSEL DEFENSIVE GLOBAL EQUITY	10.588	0	10.588
**D IPC MULTI-FACTOR INTERNATIONAL EQUITY	26.454	0	26.454
**D BLACKROCK - IG INTERNATIONAL EQUITY POOL	21.197	0	21.197
**D IPROFILE INTERNATIONAL EQUITY PRIVATE POOL	74.671	0	74.671
**D LONDON LIFE INSURANCE COMPANY	244.654	0	244.654
**D GLOBAL INFRASTRUCTURE EQUITY FUND LONDON CAPITAL	22.575	0	22.575
**D MACKENZIE GLOBAL EQUITY FUND	41.000	0	41.000
**D MCGILL UNIVERSITY PENSION FUND	9.761	0	9.761
**D MACKENZIE MAXIMUM DIVERS. ALL WORLD DEVELOPED EX NORTH AMERICA IE	5.698	0	5.698
**D MACKENZIE INTERNATIONAL EQUITY INDEX ETF	3.577	0	3.577
**D MACKENZIE MAX DIVERSIFICATION DEVELOPED EUR INDEX ETF	3.169	0	3.169
**D MACKENZIE MAX DIVERSIFICATION ALL WORLD DEVELOPED IND ETF	10.941	0	10.941
**D THE GIENCORE CANADIAN PENSION FUNDS TRUST-FOREIGN EQUITY FUND	210.438	0	210.438
**D HYDRO ONE PENSION PLAN	1.694.241	0	1.694.241
**D PURPOSE INTERNATIONAL DIVIDEND FUND	289.379	0	289.379
**D PURPOSE FUND CORP	39.864	0	39.864
**D TD EMERALD LOW VOLATILITY GLOBAL EQUITY POOLED FUND TRUST	501.116	0	501.116
**D TD EMERALD LOW VOLATILITY ALL WORLD EQUITY POOLED FUND TRUST	245.833	0	245.833
**D TD EMERALD LOW VOLATILITY GLOBAL EQUITY POOLED FUND TRUST	1.032.822	0	1.032.822
**D TD EMERALD GLOBAL EQUITY SHAREHOLDER YIELD POOLED FUND TRUST	1.894.940	0	1.894.940
**D TD EMERALD INTERNATIONAL EQUITY INDEX FUND	428.639	0	428.639
**D EPOCH GLOBAL SHAREHOLDER YIELD FUND	6.303.345	0	6.303.345
**D TD EUROPEAN INDEX FUND	1.178.109	0	1.178.109
**D TD GLOBAL LOW VOLATILITY FUND	13.422	0	13.422
**D TD PENSION PLAN (CANADA)	612.405	0	612.405
**D IMPERIAL INTERNATIONAL EQUITY POOL	808.941	0	808.941
**D FIRST ASSET MSCI EUROPE LOW RISK WEIGHTED ETF	87.626	0	87.626
**D FIRST ASSET MSCI INTERNATIONAL LOW RISK WEIGHTED ETF	62.849	0	62.849
**D	12.100	0	12.100

Pagina 39

DD* delega alla persona fisica sopra indicata con il proprio voto
 DD* delega alla persona fisica sopra indicata con il proprio voto della scheda magnetica (votazione effettuata alla stazione assistita)

EL* rappresentanza legale alla persona fisica sopra indicata con il proprio voto della scheda magnetica

PA* rappresentante designato

D* Delegato del rappresentante designato



Azionisti: 1.908 Persone: 2
 Azionisti in proprio: 0 Azionisti in delega: 1.908

SNAM S.p.A.

Assemblea Ordinaria del 18 giugno 2020

LISTA ESITO DELLE VOTAZIONE
 Oggetto: Bilancio di esercizio al 31 dicembre 2019 di Snam S.p.A.

FAVOREVOLI

Cognome	Proprio	Delega	Tot. Voti
**D WINDISE MSCI EAFE INDEX NON-LENDING, FUND FOR EXEMPT ORG.	0	99.259	99.259
**D CIBC INTERNATIONAL INDEX FUND	0	60.100	60.100
**D CIBC EUROPEAN INDEX FUND	0	12.604	12.604
**D CIBC POOLED INTERNATIONAL EQUITY INDEX FUND	0	10.273	10.273
**D ALLIANZ GLOBAL INVESTORS FUND	0	1.612.767	1.612.767
**D ALLIANZ STIFTUNGSFONDS NACHHALIGKEIT	0	90.656	90.656
**D AXA WORLD FUNDS	0	219.117	219.117
**D BLACKROCK GLOBAL INDEX FUNDS	0	125.231	125.231
**D INDEXIQ	0	107.514	107.514
**D GAM STAR (LUX)	0	564.144	564.144
**D ISHARES MSCI EAFE INTERNATIONAL INDEX FUND	0	875.717	875.717
**D ISHARES MSCI ACWI ETF	0	613.274	613.274
**D ISHARES MSCI ACWI EX US ETF	0	318.869	318.869
**D ISHARES GLOBAL UTILITIES ETF	0	393.053	393.053
**D ISHARES MSCI EUROZONE ETF	0	1.888.472	1.888.472
**D ISHARES EUROPE ETF	0	363.524	363.524
**D ISHARES MSCI EAFE ETF	0	7.096.304	7.096.304
**D ISHARES MSCI EAFE VALUE ETF	0	1.675.255	1.675.255
**D ISHARES MSCI KOSQAI ETF	0	8.324	8.324
**D ISHARES MSCI ITALY ETF	0	1.285.761	1.285.761
**D ISHARES INTERNATIONAL SELECT DIVIDEND ETF	0	5.117.536	5.117.536
**D ISHARES EDGE MSCI MIN VOL EAFE ETF	0	9.296.757	9.296.757
**D ISHARES EDGE MSCI MIN VOL EAFE INDEX FUND OF BLACKROCK FUNDS	0	133.472	133.472
**D ISHARES CORE MSCI EUROPE ETF	0	736.059	736.059
**D ISHARES EDGE MSCI EUROPE ETF	0	39.154	39.154
**D ISHARES EDGE MSCI MIN VOL EUROPE ETF	0	80.442	80.442
**D ISHARES MSCI ACWI LOW CARBON TARGET ETF	0	475.795	475.795
**D ISHARES EDGE MSCI INTL QUALITY FACTOR ETF	0	4.368	4.368
**D ISHARES EDGE MSCI INTL SIZE FACTOR ETF	0	992.807	992.807
**D ISHARES ESG MSCI EAFE ETF	0	70.990	70.990
**D ISHARES MSCI WORLD ETF	0	8.759.209	8.759.209
**D ISHARES CORE MSCI EAFE ETF	0	70.990	70.990
**D ISHARES CORE MSCI TOTAL INTERNATIONAL STOCK ETF	0	1.733.434	1.733.434
**D ISHARES CORE MSCI INTERNATIONAL DEVELOPED MARKETS ETF	0	359.943	359.943
**D ISHARES CORE MSCI GLOBAL QUALITY DIVIDEND INDEX ETF	0	26.616	26.616
**D ISHARES CORE MSCI EAFE INTL INDEX ETF	0	345.465	345.465
**D ISHARES MSCI EUROPE INTL INDEX ETF	0	38.666	38.666
**D ISHARES ESG MSCI EAFE INDEX ETF	0	5.996	5.996
**D ISHARES INTERNATIONAL SUSTAINABILITY INDEX ETF	0	14.076	14.076
**D ISHARES GLOBAL MONTHLY DIVIDEND INDEX ETF (CAD-HEDGED)	0	46.716	46.716
**D CONNECTICUT GENERAL LIFE INSURANCE COMPANY	0	8.942	8.942
**D BLACKROCK STRATEGIC GLOBAL BOND FUND INC	0	6.290	6.290
**D TOTAL INTERNATIONAL EX U.S. INDEX MASTER PORTFOLIO OF MASTER INV	0	108.868	108.868
**D INTERNATIONAL TILTS MASTER PORTFOLIO OF MASTER INVESTMENT PORTFO	0	19.708	19.708
**D AMERICAN CENTURY ETF TRUST-AVANTIS INTERNATIONAL EQUITY ETF	0	62.288	62.288
**D ARROWSTREET GLOBAL EQUITY ACWI TRUST FUND	0	231.896	231.896
**D AMERICAN BUREAU OF SHIPPING	0	1.517	1.517
**D UNITED TECHNOLOGIES CORPORATION EMPLOYEE SAVINGS PLAN MASTER TRU	0	216.829	216.829
**D CITY UNIVERSITY OF NEW YORK	0	2.448	2.448
**D XURACKERS (IE) PUBLIC LIMITED COMPANY	0	381.062	381.062


Pagina 40

Azionisti: 1.908 Persone: 2
 Azionisti in proprio: 0 Azionisti in delega: 1.908
 **D delega alla persona fisica sopra indicata con il numero della scheda magnetica
 **P delega alla persona fisica sopra indicata con il numero della scheda magnetica (votazione effettuata alla postazione assistita)
 RI* rappresentanza legale alla persona fisica sopra indicata con il numero della scheda magnetica
 PA rappresentante designato
 D** Delegante del rappresentante designato

LISTA ESITO DELLE VOTAZIONE
 Oggetto: Bilancio di esercizio al 31 dicembre 2019 di Snam S.p.A.

FAVOREVOLI

Cognome	Tot. Voti	Proprio	Delega
**D	171.094	0	171.094
**D	46.286	0	46.286
**D	11.952	0	11.952
**D	11.974	0	11.974
**D	4.284	0	4.284
**D	57.120	0	57.120
**D	20.565	0	20.565
**D	5.140	0	5.140
**D	1.960	0	1.960
**D	25.410	0	25.410
**D	1.181	0	1.181
**D	12.519	0	12.519
**D	4.095	0	4.095
**D	3.787	0	3.787
**D	25.251	0	25.251
**D	25.534	0	25.534
**D	147.835	0	147.835
**D	39.946	0	39.946
**D	25.155	0	25.155
**D	1.667.553	0	1.667.553
**D	10.139	0	10.139
**D	6.737.189	0	6.737.189
**D	170	0	170
**D	760	0	760
**D	2.238	0	2.238
**D	19.197	0	19.197
**D	2.851	0	2.851
**D	15.939	0	15.939
**D	5.631	0	5.631
**D	66.559	0	66.559
**D	163.284	0	163.284
**D	28.043	0	28.043
**D	57.467	0	57.467
**D	15.460	0	15.460
**D	21.500	0	21.500
**D	58.738	0	58.738
**D	460.779	0	460.779
**D	10.549	0	10.549
**D	4.670.527	0	4.670.527
**D	1.520.712	0	1.520.712
**D	80.903	0	80.903
**D	32.776	0	32.776
**D	16.100	0	16.100
**D	2.469.674	0	2.469.674
**D	879.375	0	879.375
**D	19.076	0	19.076
**D	30.161	0	30.161
**D	35.484	0	35.484
**D	422.469	0	422.469



Pagina 41

DEF delega alla persona fisica sopra indicata con il numero della scheda magnetica
 **D delega alla persona fisica sopra indicata con il numero della scheda magnetica (votazione effettuata alla presidenza assistita)
 RL* rappresentanza legale alla persona fisica sopra indicata con il numero della scheda magnetica
 **RA* rappresentante designato
 D** Delegante del rappresentante designato

Azionisti: 1.908 Persone: 2
 Azionisti in proprio: 0 Azionisti in delega: 1.908

SNAM S.p.A.

Assemblea Ordinaria del 18 giugno 2020

LISTA ESITO DELLE VOTAZIONE
 Oggetto: Bilancio di esercizio al 31 dicembre 2019 di Snam S.p.A.

FAVOREVOLI

Cognome	Tit. Voti	Proprio	Delega
**D PRINCIPLE DIVERSIFIED REAL ASSET CET	1.229.368	0	1.229.368
**D PARKSIDE (CANADA) GLOBAL ALL-COUNTRY FUND I	326.080	0	326.080
**D PUTNAM WORLD TRUST	8.109	0	8.109
**D PES-PINCO RAEI DYNAMIC MULTI-FACTOR INTERNATIONAL EQUITY EFF	5.215	0	5.215
**D INTEL CORPORATION RETIREE MEDICAL PLAN TRUST	12.597	0	12.597
**D ALASKA COMMON TRUST FUND	114.075	0	114.075
**D RUSSELL INVESTMENTS INSTITUTIONAL FUNDS, LLC GLOBAL LISTED INERA	199.194	0	199.194
**D SSGA MSC1 ACMI EX-USA INDEX NON-LENDING DAILY TRUST	46.738	0	46.738
**D WILMINGTON TRUST COLLECTIVE INVESTMENT TRUST	9.710	0	9.710
**D ROMAN CATHOLIC BISHOP OF SPRINGFIELD A CORPORATION SOLE	1.651	0	1.651
**D VANGUARD FTSE DEVELOPED EUROPE ALL CAP INDEX ETF	31.461	0	31.461
**D VANGUARD FTSE DEVELOPED ALL-CAP EX NORTH AMERICA INDEX ETF	149.937	0	149.937
**D VANGUARD FTSE DEVELOPED EX NORTH AMERICA HIGH DIVIDEND YIELD IND	12.340	0	12.340
**D VANGUARD FTSE DEVELOPED EX NORTH AMERICA HIGH DIVIDEND YIELD IND	3.901	0	3.901
**D WELLS FARGO FACTOR ENHANCED INTERNATIONAL PORTFOLIO	118.579	0	118.579
**D WELLS FARGO BK DECL OF TRUST ESTABL INVEST FUNDS EMPLOYEE BEN TR	485.758	0	485.758
**D WILMINGTON TRUST COLLECTIVE INVESTMENT TRUST	31.811	0	31.811
**D RCA CANADA INC. ELECTED MASTER TRUST	6.199	0	6.199
**D VANGUARD ENERGY FUND	320.904	0	320.904
**D VANGUARD TOTAL WORLD STOCK INDEX FUND	26.389	0	26.389
**D VANGUARD DEVELOPED MARKETS INDEX FUND	780.575	0	780.575
**D HC CAPITAL TRUST - THE ESG GROWTH PORTFOLIO	14.679.266	0	14.679.266
**D HC CAPITAL TRUST - THE CATHOLIC SRI GROWTH PORTFOLIO	19.158	0	19.158
**D ARWRIGHT, LLC	2.945	0	2.945
**D HC CAPITAL TRUST - THE INTERNATIONAL EQUITY PORTFOLIO	19.043	0	19.043
**D SYLVAN PARTNERS, LLC	110.979	0	110.979
**D INTERNATIONAL MONETARY FUND	13.740	0	13.740
**D PUTNAM DYNAMIC RISK ALLOCATION FUND	143.641	0	143.641
**D PUTNAM VARIABLE TRUST - PUTNAM VT GLOBAL ASSET ALLOCATION FUND	7.015	0	7.015
**D PUTNAM DYNAMIC ASSET ALLOCATION GROWTH FUND	8.633	0	8.633
**D PUTNAM DYNAMIC ASSET ALLOCATION GROWTH FUND	185.812	0	185.812
**D PUTNAM DYNAMIC ASSET ALLOCATION BALANCED FUND	125.320	0	125.320
**D PUTNAM DYNAMIC ASSET ALLOCATION CONSERVATIVE FUND	42.905	0	42.905
**D PUTNAM TOTAL RETURN TRUST	13.592	0	13.592
**D PUTNAM RETIREMENT ADVANTAGE GROWTH PORTFOLIO	140.504	0	140.504
**D PUTNAM RETIREMENT ADVANTAGE GABALANCE PORTFOLIO	81.444	0	81.444
**D PUTNAM RETIREMENT ADVANTAGE GABALANCE PORTFOLIO	23.007	0	23.007
**D PUTNAM RETIREMENT ADVANTAGE GABALANCE PORTFOLIO	23.322	0	23.322
**D PUTNAM RETIREMENT ADVANTAGE GABALANCE PORTFOLIO	46.478	0	46.478
**D PUTNAM RETIREMENT ADVANTAGE GABALANCE PORTFOLIO	19.541	0	19.541
**D THE STATE OF NEVADA	16.898	0	16.898
**D PUTNAM DYNAMIC ASSET ALLOCATION EQUITY FUND	4.859	0	4.859
**D COHEN & STEERS REAL ASSETS FUND, INC.	4.086	0	4.086
**D COHEN & STEERS INFRASTRUCTURE FUND, INC.	103.429	0	103.429
**D COHEN & STEERS GLOBAL INFRASTRUCTURE FUND, INC.	36.778	0	36.778
**D COHEN & STEERS ALTERNATIVE INCOME FUND, INC.	2.932	0	2.932
**D CANADA PENSION PLAN INVESTMENT BOARD	3.154.634	0	3.154.634
**D TD INTERNATIONAL EQUITY INDEX ETF	89.797	0	89.797
**D TD Q GLOBAL DIVIDEND ETF	307	0	307

Pagina 42

Azionisti: 1.908 Personae: 2
 Azionisti in proprio: 0 Azionisti in delega: 1.908

DE* delega alla persona fisica sopra indicata con il numero della scheda magnetica
 **D delega alla persona fisica sopra indicata con il numero della scheda magnetica (votazione effettuata alla postazione assistita)
 RL* rappresentanze legate alla persona fisica sopra indicata con il numero della scheda magnetica
 **RA* rappresentante designato
 D** Delegante ed rappresentante designato

LISTA ESITO DELLE VOTAZIONE
Oggetto: Bilancio di esercizio al 31 dicembre 2019 di Snam S.p.A.

Cognome	Tot. Voti	Proprio	Delega
**D TD ACTIVE GLOBAL INFRASTRUCTURE EQUITY EFF	2.478	0	2.478
**D THE PENSION FUND SOCIETY OF TORONTO-DOMINION BANK	1.521.839	0	1.521.839
**D COUNTY OF LOS ANGELES SAVINGS PLAND THRIFT PLAN	4.500	0	4.500
**D RUMBLINE INTERNATIONAL POOLED INDEX TRUST	42.929	0	42.929
**D MARIGOLD TACTICAL STRATEGIES LTD	6.156	0	6.156
**D MCIC VERMONT (A RECIPROCAL RISK RETENTION GROUP)	41.415	0	41.415


Totale voti 2.451.302.978
 Percentuale votanti % 99,906877
 Percentuale Capitale % 72,206711

FAVOREVOLI

Azionisti: 1.908 Persone: 0
 Azionisti in proprio: 0 Azionisti in delega: 1.908

Pagina 43
 DE* delega alla persona fisica sopra indicata con il numero della scheda rappresentativa
 **D* delega alla persona fisica sopra indicata con il numero della scheda rappresentativa (votazione efficace attraverso il deposito di un'assistenza)
 RL* rappresentanza legale alla persona fisica sopra indicata con il numero della scheda rappresentativa
 PA rappresentante designato
 D)* Delegante del rappresentante designato





SNAM S.p.A.

Assemblea Ordinaria del 18 giugno 2020

ESITO VOTAZIONEOggetto : **Destinazione dell'utile di esercizio e distribuzione del dividendo.****Hanno partecipato alla votazione:**

-n° 1.911 azionisti, portatori di n° 2.453.587.821 azioni ordinarie, di cui n° 2.453.587.821 ammesse al voto, pari al 72,274015% del capitale sociale.

Hanno votato:

		% Azioni Ordinarie Rappresentate (Quorum deliberativo)	% Azioni Ammesse al voto	%Cap. Soc.
Favorevoli	2.450.489.206	99,873711	99,873711	72,182740
Contrari	2.033.765	0,082889	0,082889	0,059908
Sub Totale	<u>2.452.522.971</u>	99,956600	99,956600	72,242648
Astenuti	1.064.850	0,043400	0,043400	0,031367
Non Votanti	0	0,000000	0,000000	0,000000
Sub totale	<u>1.064.850</u>	0,043400	0,043400	0,031367
Totale	<u>2.453.587.821</u>	100,000000	100,000000	72,274015

Pag. 1

Azionisti in proprio: 0
 Azionisti in delega: 1.911
 Teste: 2 Azionisti. :1.911



LISTA ESITO DELLE VOTAZIONE

Oggetto: **Destinazione dell'utile di esercizio e distribuzione del dividendo.**

CONTRARI

Cognome	Tot. Voti	Proprio	Delega
2 0 STUDIO TREVISAN RAPPRESENTANTE DESIGNATO IN QUALITA' DI DELEGATO 135-NOVIES TUF IN PERSONA DI AVV. DARIO TREVISAN		9	0
**D FCP VILLEERS ACTIONS EUROPE SYST	1.146.613	0	1.146.613
**D FCP VILLEERS ACTIONS EUROPE SYST AGI	320.000	0	320.000
**D FCP VILLEERS ACTIONS EUROPE CPR NM	567.152	0	567.152
Totale voti	2.033.765		
Percentuale votanti %	0,082889		
Percentuale Capitale %	0,059908		



Pagina 1
 1 DER delega alla persona fisica sopra indicata con il numero della scheda elettorale
 3 **D delega alla persona fisica sopra indicata con il numero della scheda elettorale (votazione effettuata alle postazioni ASSISTITA)
 RL* rappresentanza legale alla persona fisica sopra indicata con il numero della scheda elettorale
 RA rappresentante designato
 D** Delegante del rappresentante designato

Azionisti: 3 Persone;
 Azionisti in proprio: 0 Azionisti in delega;

SNAM S.p.A.

Assemblea Ordinaria del 18 giugno 2020

LISTA ESITO DELLE VOIAZIONE

Oggetto: Destinazione dell'utile di esercizio e distribuzione del dividendo.

ASTENUTI

Cognome	Tot. Voti	Proprio	Delega
2 STUDIO TREVISAN RAPPRESENTANTE DESIGNATO IN QUALITA' DI DELEGATO 135-NOVIES TUF IN PERSONA DI ANV. BARTO TREVISAN	1.064.850	0	0
0 ***D ACCIDENT COMPENSATION CORPORATION		0	1.064.850

Totale voti 1.064.850
 Percentuale votanti % 0,043400
 Percentuale Capitale % 0,031367

Pagina 2

Azionisti: 1 DE* delega alla persona fisica sopra indicata con il numero della scheda magnetica
 Azionisti in proprio: 0 Azionisti in delega: 1 **D delega alla persona fisica sopra indicata con il numero della scheda magnetica (votazione effettuata alla postazione assistita)
 RL* rappresentanza legale alla persona fisica sopra indicata con il numero della scheda magnetica
 RA rappresentante designato
 D** Delegato del rappresentante designato

LISTA ESITO DELLE VOTAZIONE

Oggetto: **Destinazione dell'utile di esercizio e distribuzione del dividendo.**

Cognome Tot. Voti Proprio Delega

NON VOTANTI

Totale voti 0
 Percentuale votanti % 0,0000000
 Percentuale Capitale % 0,0000000

Azionisti in proprio: 0
 Azionisti in delega: 0
 Persone: 0



Pagina 3

- 0 DF* delega alla persona fisica sopra indicata con il numero dell'scheda proponente
- 0 **D delega alla persona fisica sopra indicata con il numero della scheda proponente (votazione effettuata alla postazione assistita)
- EL* rappresentanza legale alla persona fisica sopra indicata con il numero della scheda magnetica
- *FA* rappresentante designato
- D** Delegante del rappresentante designato

SNAM S.p.A.

Assemblea Ordinaria del 18 giugno 2020

LISTA ESITO DELLE VOTAZIONE

Oggetto: Destinazione dell'utile di esercizio e distribuzione del dividendo.

FAVOREVOLI

Cognome	Tot. Voti	Proprio	Delega
1 STUDIO TREVISAN RAPPRESENTANTE DESIGNATO IN QUALITA' DI DELEGATO 135-UNDECIES TUF IN PERSONA DI AVV. DARIO TREVISAN		0	0
0			
**D GID FONDS GWNET	29.614	0	29.614
**D GID FONDS AVAOT 3	5.552	0	5.552
**D GID FONDS CEAOI	678.480	0	678.480
**D GID FONDS DLART	129.500	0	129.500
**D GID FONDS AVAOT 2	36.901	0	36.901
**D GID FONDS AVAOT	63.322	0	63.322
**D GID-FONDS ALART	262.044	0	262.044
**D GENERALI ESPANA SA DE SEGUROS Y REASEGUR	67.662	0	67.662
**D GENERALIAIRE SPA	246.549	0	246.549
**D GENERALI ITALIA SPA	7.706.641	0	7.706.641
**D GENERALI S.P.A.	54.144	0	54.144
**D FPA GENERALI GLOBAL GENERALI ITALIA SPA	35.184	0	35.184
**D GENERALI VIE	1.839.249	0	1.839.249
**D GENERALI REVENUS	92.409	0	92.409
**D INACASSA - CASSA NAZIONALE DI PREVIDENZA ED ASSISTENZA PER	23.920.000	0	23.920.000
**D ALIENAZIONE ASSICURAZIONI S.P.A.	6.796.371	0	6.796.371
2 STUDIO TREVISAN RAPPRESENTANTE DESIGNATO IN QUALITA' DI DELEGATO 135-NOVIES TUF IN PERSONA DI AVV. DARIO TREVISAN		0	0
0			
**D CDP RETI SPA	1.053.692.127	0	1.053.692.127
**D ETICA SGR SPA F.DO ETICA BILANCIATO	1.800.000	0	1.800.000
**D ETICA SGR SPA F.ETICA RENDITA BILANCIATA	630.000	0	630.000
**D ETICA SGR F.DO ETICA OBBLIGAZIONARIO MISTO	405.000	0	405.000
**D ETICA SGR SPA F.DO ETICA AZIONARIO	720.000	0	720.000
**D JPMORGAN FUNDS	1.576.450	0	1.576.450
**D MORGAN STANLEY INVESTMENT FUNDS	3.744.448	0	3.744.448
**D SCHRODER INTERNATIONAL SELECTION FUND	1.047.835	0	1.047.835
**D KEMPER INTERNATIONAL FUNDS	1.739.962	0	1.739.962
**D FRANKLIN TEMPLETON INVESTMENT FUNDS	153.548	0	153.548
**D IML-GLOBAL	2.326	0	2.326
**D GERANA SICAV-SIF, S.A.	5.858	0	5.858
**D GERANA SICAV-SIF, S.A.	113.042	0	113.042
**D T. HOME PRICE FUNDS SICAV	118.084	0	118.084
**D ARK LIFE ASSURANCE COMPANY LIMITED	2.091	0	2.091
**D JPMORGAN FUNDS (IRELAND) ICAV	153.001	0	153.001
**D BLACKROCK INDEX SELECTION FUND	514	0	514
**D BLACKROCK FUNDS I ICAY	1.746.498	0	1.746.498
**D UNION INVESTMENT PRIVATFONDS GMBH	20.499	0	20.499
**D WINKA SONDERVERGEN	25.575	0	25.575
**D MENGOZZI ROMANO	60.000	0	60.000
**D GRANITIFIANDRE SOCIETA', FER AZ	126.770.958	0	126.770.958
**D FEG	28.067.190	0	28.067.190
**D ALLIANCE GLOBAL INVESTORS GMBH	7.133	0	7.133
**D SCHWAB INTERNATIONAL INDEX FUND	49.385	0	49.385
**D JAPAN TRUSTEE SERVICES BANK LTD	895.362	0	895.362
**D FIDELITY FUNDS SICAV	210.894	0	210.894
**D	551.342	0	551.342

Pagina 4

Azionisti: 1.907 Persone: 1.907
 Azionisti in proprio: 0 Azionisti in delega: 1.907

2 DE* delega alla persona fisica sopra indicata con il numero della scheda magnetica
 **D delega alla persona fisica sopra indicata con il numero della scheda magnetica (votazione effettuata alla postazione assistita)
 RL* rappresentanza legale alla persona fisica sopra indicata con il numero della scheda magnetica
 RA rappresentante designato
 D** Delegante del rappresentante designato

SNAM S.p.A.

Assemblea Ordinaria del 18 giugno 2020

LISTA ESITO DELLE VOTAZIONI

Oggetto: Destinazione dell'utile di esercizio e distribuzione del dividendo.

FAVOREVOLI

Cognome	Tot. Voti	Proprio	Delega
**C FIDELITY FUNDS SICAV	38.105	0	38.105
**D NN (L)	215.293	0	215.293
**D ING DIRECT	213.077	0	213.077
**D THE MASTER TRUST BANK OF JAPAN LTD	70.000	0	70.000
**D THE MASTER TRUST BANK OF JAPAN LTD	7.901	0	7.901
**D SEI INSTITUT INTE TRUST INTERNAT EOPV FU	22.842	0	22.842
**D PIONEER FLEXIBLE OPPORTUNITIES FUND	1.144.350	0	1.144.350
**D FIDELITY SAL ST FIDELITY GLOBAL EX US IN	517.392	0	517.392
**D VANGUARD FUNDS PLC	1.661.234	0	1.661.234
**D ICM GLOBAL EQUITY FUNDS	34.113	0	34.113
**D SCHWAB FUNDAMENTAL INTER LARGE COMP IN F	135.004	0	135.004
**D MACQUARIE GLOBAL LISTED INFRASTRUCTURE C	47.684	0	47.684
**D SEI INSTITUT MANAGED TRUS MGMT AS ACC F	40.649	0	40.649
**D VANGUARD INVESTMENT SERIES, PLC	2.550.887	0	2.550.887
**D SEI TRUST COMPANY FOR THE BENEFIT O	15.871	0	15.871
**D FIDELITY SALEM STREET TRUST FIDELITY TOTAL INTERNATIONAL INDEX FUND	333.119	0	333.119
**D GLOBAL X MSCI SUPERDIVIDEND EAFE ETF	30.234	0	30.234
**D NEUBERGER BERMAN INVESTM FUNDS PLC	3.762	0	3.762
**D DEVELOPED INTERNATIONAL EQUITY SELECT ETF	8.008	0	8.008
**D JPMORGAN ETES (IRELAND) ICAV	238.936	0	238.936
**D EPOCH GLOBAL EQUITY SHAREHOLDER YIELD CI	396.313	0	396.313
**D FIDELITY UCITS II ICAY	8.182	0	8.182
**D VARIABLE INSURANCE PRODUCTS FUND II: INTERNATIONAL INDEX PORTFOLIO	13.593	0	13.593
**D FIDELITY SALEM STREET TRUST, FIDELITY ZERO INTERNATIONAL INDEX FUND	139.971	0	139.971
**D FIDELITY CONCORD STREET TRUST: FIDELITY SERIES INTERNATIONAL INDEX FUND	18.648	0	18.648
**D MONDRIAN GORAL LTD INTERST FUND	10.735	0	10.735
**D SIX CIRCLES INTERNATL UNCONSTRAIN EQ FUND	3.463.809	0	3.463.809
**D SIX CIRCLES MANAGED EQUITY PORTFOLLI	53.813	0	53.813
**D SIX CIRC MAN EQ PORT INT UNCOOP	572.701	0	572.701
**D THE MASTER TRUST BANK OF JAPAN LTD	75.303	0	75.303
**D LACK WORLD EQ DIVD	43	0	43
**D FIDELITY UCITS ICAY	14.761	0	14.761
**D FID SAJ INTL QTY IN FD	331.324	0	331.324
**D COHEN & STEERS GLOBAL LIST, INFR.FD	12.827	0	12.827
**D NUVEEN GLOBAL INFRASTRUCTURE FUND	606.418	0	606.418
**D THE MASTER TRUST BANK OF JAPAN LTD	92.116	0	92.116
**D ADVISER MANAG TRUST TACTICAL OFFER EQ FU	3.636	0	3.636
**D SUMITOMO MITSUI TRUST (UK) LIMITED	884.864	0	884.864
**D GLOBAL X SCIENTIFIC BETA EUROPE ETF	5.531	0	5.531
**D FIDELITY RETIREE HEALTH REIMBURSEMENT P-	173.735	0	173.735
**D THE MASTER TRUST BANK OF JAPAN LTD	188.766	0	188.766
**D ANIMA ALTO POTENZIALE ITALIA ANIMA SGR	450.000	0	450.000
**D ANIMA ALTO POTENZIALE EUROPA ANIMA SGR S	310.000	0	310.000
**D ANIMA SGR SPA ANIMA CRESCITA ITALIA	1.524.305	0	1.524.305
**D ANIMA IERLIA ANIMA SGR	2.914.892	0	2.914.892
**D ANIMA SGR SPA ANIMA INIZIATIVA ITALIA	1.182.335	0	1.182.335
**D ALETTI GES OB ITA	100.000	0	100.000
**D ANIMA SGR SPA - GESTIEMLE PRO ITALIA	232.365	0	232.365

Pagina 5

2 DPR delega alla persona fisica sopra indicata con il numero della scheda magnetica

1.907 **D delega alla persona fisica sopra indicata con il numero della scheda magnetica (votazione effettuata alla postazione di voto)

RL* rappresentanza legale alla persona fisica sopra indicata con il numero della scheda magnetica

RA rappresentante designato

D* Delegato del rappresentante designato



Azionisti in proprio: 1.907 Persone: 0 Azionisti in delega:

SNAM S.p.A.

Assemblea Ordinaria del 18 giugno 2020

LISTA ESITO DELLE VOTAZIONE

Oggetto: Destinazione dell'utile di esercizio e distribuzione del dividendo.

FAVOREVOLI

Cognome	Inot. Voti	Proprio	Delega
**D ANIMA ABSOLUTE RETURN	173.988	0	173.988
**D ALETTI GES C MT IV	24.196	0	24.196
**D CEDOLA MULTI TARGET V	470.754	0	470.754
**L CEDOLA MULTI ASSET III	385.344	0	385.344
**D BAYVX G2 FONDS	47.668	0	47.668
**D SIVE	50.200	0	50.200
**D DEKA MASTER HAER I	362.722	0	362.722
**D AXA EURO DIVIDEND K	315.000	0	315.000
**D UNIVERSAL-CAV	95.331	0	95.331
**D BI FINANZFONDS	27.487	0	27.487
**D ALLIANZI FONDS AENIESA	106.480	0	106.480
**D ALLIANZI FONDS ABE	17.800	0	17.800
**D BAYVX R4 FONDS	156.413	0	156.413
**D ALLIANZI FONDS GRMO 2	27.958	0	27.958
**D ALLIANZI FONDS TSE	4.000	0	4.000
**D DEL FONDS EBB	13.406	0	13.406
**D ALLIANZI FONDS TOB	4.160	0	4.160
**D ALLIANZI FONDS ELK	53.044	0	53.044
**D ALLIANZI FONDS DUNHILL	15.760	0	15.760
**D ALLIANZI FONDS AFE	280.079	0	280.079
**D ALLIANZI FONDS AFE	836.769	0	836.769
**D ALLIANZI FONDS PFL	431.297	0	431.297
**D ALLIANZI FONDS PTV2	204.646	0	204.646
**D ALLIANZI FONDS P22	276.965	0	276.965
**D ALLIANZI H	16.082	0	16.082
**D KREBSLIFE 2 FONDS	36.034	0	36.034
**D ALLIANZI FONDS STIFTUNGSFONDS WISSENSCH	30.631	0	30.631
**D ALLIANZI FONDS CAESAR	102.000	0	102.000
**D AXA EURO DIVIDEND DBVL	18.000	0	18.000
**D AXA EURO DIVIDEND D	129.000	0	129.000
**D AXA EURO DIVIDEND L	44.940	0	44.940
**D ALLIANZI FONDS BREMEN	15.610	0	15.610
**D SDK K3 FONDS	1.740.359	0	1.740.359
**D BROCKEN III FONDS	389.402	0	389.402
**D ALLIANZI S AKTIEN	4.233.966	0	4.233.966
**D JANUS HENDERSON HORIZOK FUND	9.094	0	9.094
**D GR FUND L	242.379	0	242.379
**D ABERDEEN STANDARD SICAV I	1.855.948	0	1.855.948
**D EMP PARADIS EMISY	95.329	0	95.329
**D GA FUND B	8.149	0	8.149
**D FONDAZIONE ROMA STF	51.000	0	51.000
**D AXA INSURANCE DAC	28.319	0	28.319
**D UBAM	20.229	0	20.229
**D JANUS HEND INSTIT EUROF INDEX OPP FUND	8.760	0	8.760
**D AM S P DEVELOPED MARKETS HIGH DIVIDEND	5.068	0	5.068
**D AMERICAN HEART ASSOCIATION, INC	9.397	0	9.397
**D AQUARIUS INTERNATIONAL FUND	2.519	0	2.519
**D CATHOLIC COMMUNITY FOUNDATION OF MINNESO	25.012	0	25.012
**D GUIDEMARK WORLD EX - US FUND			

Pagina 6

Azionisti: 1.907 Persone: 2
 Azionisti in proprio: 0 Azionisti in delega: 1.907
 **D delega alla persona fisica sopra indicata con il numero della scheda magnetica
 **D delega alla persona fisica sopra indicata con il numero della scheda magnetica (votazione effettuata alla postazione assistita)
 **L rappresentanza legata alla persona fisica sopra indicata con il numero della scheda magnetica
 **RA* rappresentante designato
 **D* Delegante del rappresentante designato

LISTA ESITO DELLE VOTAZIONI

Oggetto: Destinazione dell'utile di esercizio e distribuzione del dividendo.

FAVOREVOLI

Cognome	Tot. Voti	Proprio	Delega
**D	33.700	0	33.700
**D	3.373.387	0	3.373.387
**D	653.197	0	653.197
**D	62.314	0	62.314
**D	106.398	0	106.398
**D	2.075	0	2.075
**D	9.893	0	9.893
**D	7.463	0	7.463
**D	33.957	0	33.957
**D	5.081	0	5.081
**D	4.685	0	4.685
**D	254.116	0	254.116
**D	1.445.046	0	1.445.046
**D	59.622	0	59.622
**D	183.956	0	183.956
**D	36.974	0	36.974
**D	298.686	0	298.686
**D	7.819	0	7.819
**D	96.764	0	96.764
**D	849.334	0	849.334
**D	20.347	0	20.347
**D	8.349	0	8.349
**D	12.002	0	12.002
**D	235.078	0	235.078
**D	34.202	0	34.202
**D	193.257	0	193.257
**D	108.629	0	108.629
**D	6.818	0	6.818
**D	219.350	0	219.350
**D	455.692	0	455.692
**D	239.467	0	239.467
**D	30.494	0	30.494
**D	44.909	0	44.909
**D	34.655	0	34.655
**D	40.000	0	40.000
**D	211.402	0	211.402
**D	750.000	0	750.000
**D	371.849	0	371.849
**D	248.735	0	248.735
**D	174.214	0	174.214
**D	518.871	0	518.871
**D	166.572	0	166.572
**D	176.203	0	176.203
**D	1.041.536	0	1.041.536
**D	56.879	0	56.879
**D	353.938	0	353.938
**D	476.890	0	476.890
**D	269.521	0	269.521

Pagina 7

DE* delega alla persona fisica sopra indicata con il numero della scheda magnetica
 **D delega alla persona fisica sopra indicata con il numero della scheda magnetica (votazione effettuata alle postazioni assistite)

RL* rappresentanza legale della persona fisica sopra indicata con il numero della scheda magnetica

FA rappresentante designato

D** Delegante del rappresentante designato



Azionisti: 1.907 Persone: 1.907
 Azionisti in proprio: 0 Azionisti in delega:

2
 1.907

LISTA ESITO DELLE VOTAZIONE
Oggetto: Destinazione dell' utile di esercizio e distribuzione del dividendo.

FAVOREVOLI

Cognome	Tot. Voti	Proprio	Delega
**D FONDS DE RESERVE POUR LES RETRAITES	190.366	0	190.366
**D FONDS DE RESERVE FOUR LES RETRAITES	2.654.093	0	2.654.093
**D FCP ERAFP ACTIONS EURO54 EDFAM	7.456.000	0	7.456.000
**D JANUS HENDERSON ADAPTIVE GLOBAL ALLOCATI	915	0	915
**D JANUS HENDERSON GLOBAL EQUITY INCOME FUN	8.713.459	0	8.713.459
**D JANUS HENDERSON GLOBAL INCOME MANAGED VO	555	0	555
**D JANUS HENDERSON INTERNATIONAL MANAGED VO	7.899	0	7.899
**D WORLD TRADE ORGANIZATION PENSION PLAN	18.599	0	18.599
**D PI CH -- EUROPEAN EX SWISS EQUITIES TRACER EX SL	73.723	0	73.723
**D PICTET CH INSTITUTIONAL -- EUROPEAN	148.922	0	148.922
**D PICTET CH-GLOBAL EQUITIES	16.634	0	16.634
**D SWISS LIFE LUXEMBOURG SA	51.382	0	51.382
**D RP FONDS INSTITUTIONNEL ACTIONS MAR EMER	33.946	0	33.946
**D PICTET-EUROLAND INDEX	186.398	0	186.398
**D PICTET-EUROPE INDEX	342.530	0	342.530
**D FUJI XEROX CO LTD	495.429	0	495.429
**D INDEX MOTHER FUND EURO AREA EQUITY	97.462	0	97.462
**D SHIMKO GLOBAL EQUITY INDEX MOTHER FUND	1.091	0	1.091
**D FOREIGN STOCK INDEX MOTHER FUND QMAL DEVELOPED COUNTRIES INDEX MOTHER FUNDD	66.600	0	66.600
**D GIVI GLOBAL EQUITY FUND A SERIES TRUST OF GLOBAL MULTI STRATEGY	27.004	0	27.004
**D DANKE INVEST EUROPE HIGH DIVIDEND FUND	712.550	0	712.550
**D KAPIT PENSAM INVEST PSI 10 GLOBAL AKTIER	573.254	0	573.254
**D VELLIV, PENSION & LIVSFORSIKRING A/S	390.378	0	390.378
**D VERDIPAPIRFONDET ROJINCR AKSJER EUROPA	24.000	0	24.000
**D ROBECO CAPITAL GROWTH FUND	5.467.314	0	5.467.314
**D SWITCHING SHELL PENSIONFONDS	549.240	0	549.240
**D ROBECO QI INSTITUTIONAL GLOBAL DEVELOPED	237.642	0	237.642
**D JPML SA RE CA ROBECO UMB UCIT	509.707	0	509.707
**D ROBECO JMBRELLA FUND I N.V.	254.721	0	254.721
**D MOMENTUM INVESTMENT FUNDS SICAV-SIF	299.603	0	299.603
**D FUNERACHO CALOUSIS GULBANKIAN	51.429	0	51.429
**D MOMENTUM GLOBAL FUNDS	54.975	0	54.975
**D INVESTTRINGSFORENIGSEN BRUKINVEST EUROGA SMALL CAP AKTIER KL	32.019	0	32.019
**D BLACKROCK INSTITUTIONAL POOLED FUNDS PLC	290.494	0	290.494
**D NES LIMITED TRAPALOGA COURT ADMIRAL PARK ST, PETER FORT	105.238	0	105.238
**D SHELL TRUST (BERMUDA) LIMITED AS TRUSTEE OF THE SHELL INTERNATIONAL PENSION FUND	24.153	0	24.153
**D SHELL TRUST (BERMUDA) LTD AS TRUSTEE OF THE SHELL OVERSEAS CONTRIBUTORY PENSION FUND	196.458	0	196.458
**D MINE SUPERANNATION FUND	1.934.077	0	1.934.077
**D VANGUARD GLOBAL INFRASTRUCT. INDEX FUND	672.274	0	672.274
**D H.E.S.F. AUSTRALIA LIMITED	504.534	0	504.534
**D VANGUARD INTERNATIONAL SHARE INDEX FUND	662.171	0	662.171
**D CONSTRUCTION AND BUILDING UNIONS SUPER F	121.060	0	121.060
**D AUSTRALIANSUPER	3.726	0	3.726
**D SAS TRUSTEE CORPORATION POOLED FUND	115.883	0	115.883
**D UBS ASSET MANAGEMENT LIFE LTD	1.634.436	0	1.634.436
**D LICRT PTY LTD FOR THE LABOUR UNION CO-O	14.974	0	14.974
**D ONEPATH GLOBAL SHARES - GLOBAL INFRASTRUCTURE (HEDGED) INDEX POOL	532.366	0	532.366
**D ROBECO GLOBAL DM CONSERVATIVE EQUITIES F	122.663	0	122.663

Azionisti: 1.907 Persone: 2
 Azionisti in proprio: 0 Azionisti in delega: 1.907

Pagina 8
 DE* delega alla persona fisica sopra indicata con il numero della scheda anagrafica
 **D* delega alla persona fisica sopra indicata con il numero della scheda anagrafica (votazione effettuata alla posizione esistente)
 KL* rappresentanza legale alla persona fisica sopra indicata con il numero della scheda anagrafica
 **SA* rappresentante designato
 D** Delegante del rappresentante designato

SNAM S.p.A.

Assemblea Ordinaria del 18 giugno 2020

LISTA ESITO DELLE VOTAZIONI

Oggetto: Destinazione dell'utile di esercizio e distribuzione del dividendo.

FAVOREVOLI

Cognome	Tot. Voti	Proprio	Delega
**D JAPAN TRUSTEE SERVICES BANK LTD AS TRUST	52.517	0	52.517
**D CONNECTICUT GENERAL LIFE INSURANCE COMPANY	24.555	0	24.555
**D BANCO CENTRAL DE TIMOR-LESTE (BOTL)	451.129	0	451.129
**D JPMORGAN CHASE BANK - 2B - UNITED STATES INDIVIDUALS	2.274	0	2.274
**D JPMORGAN CHASE BANK - 2B - UNITED STATES PARTNERSHIP	3.497	0	3.497
**D COMINGLED PENSION TRUST FUND (INTERNATIONAL ADVANTAGE) OF JPMORGAN CHASE BANK	1.359.950	0	1.359.950
**D ROCKEFELLER & CO., INC	68.504	0	68.504
**D FIDELITY GLOBAL LOW VOLATILITY EQUITY FU	27.447	0	27.447
**D BRUNEL SHELL RETIREMENT BENEFIT FUND	5.889	0	5.889
**D ANE WHOLESAL INTERN-SHARE NO. 1 FUND	7.779	0	7.779
**D MACELLAN WHOLESAL PLUS INFRASTRUCTURE F	20.081	0	20.081
**D JPMORGAN GLOBAL CORE REAL ASSETS LIMITED	378.079	0	378.079
**D TELSTRA SUPERANNUATION SCHEME	30.658	0	30.658
**D MANAGEMENT BOARD PUBLIC SERVICES PENSION	466.451	0	466.451
**D SUPERANNUATION FUNDS MANAGEMENT CORP	7.664	0	7.664
**D FIDELITY MANAGEMENT AND RESEARCH CO	3.595	0	3.595
**D SUPERANNUATION FUNDS MANAGEMENT CORPORAT	155.658	0	155.658
**D TCCORP INTERNATIONAL SHARE (UNHEGED) F	4.434	0	4.434
**D WSSP INTERNATIONAL EQUITIES TRUST	14.495	0	14.495
**D BT WHOLESAL MULTI-MANAGER INTERNATIONAL SHARE FUND	119.165	0	119.165
**D THE BOEING COMPANY EMPLOYEE RETIREMENT P	145.005	0	145.005
**D THE BOEING COMPANY EMPLOYEE RETIREMENT PLANS MASTER TRUST	38.355	0	38.355
**D GRANT SMUEL EPOCH GLOBAL EQUITY SHAREH	1.586.946	0	1.586.946
**D ISHARES ALLCOUNTRY EQUITY INDEX FUND	1.129.455	0	1.129.455
**D JPMORGAN SAR EUROPEAN FUND 50/7	3.105.515	0	3.105.515
**D EBERDLER TRUST U.S. MASTER TRUST	9.493	0	9.493
**D SLACKROCK FISSION INDEXED INTL EQUITY FD	930.471	0	930.471
**D JPMORGAN LIFE LIMITED	109.627	0	109.627
**D SLACKROCK GLOBAL LISTED INFRASTRUCTURE F	59.179	0	59.179
**D IBM PERSONAL PENSION PLAN TRUST	8.815	0	8.815
**D ISHARES WHOLESAL SCREENED INT EQ IND F	114.043	0	114.043
**D IBM PERSONAL PENSION PLAN TRUST	49.468	0	49.468
**D ONEPATH GLOB SHARES LARGE CAP URHD IN F	14.404	0	14.404
**D FIDELITY INVESTMENTS MONEY MANAGEMENT IN	26.847	0	26.847
**D THE BOEING COMPANY EMPLOYEE RETIREMENT PLANS MASTER TRUST	160.654	0	160.654
**D ADVANCE INTERNATIONAL SHARE INDEX FUND	5.765	0	5.765
**D UBS WSCI WORLD MINIMUM VOLATILITY IND FD	1.445.820	0	1.445.820
**D UBS FTSE RARI DEVELOPED 1000 INDEX FUND	150.054	0	150.054
**D JPMORGAN FUND III ICVC-JPM DIVERSIFIED GROWTH FUND	51.700	0	51.700
**D PRASHARES DJ BROOKFIELD GLOB INFRASTR. ET	16.694	0	16.694
**D NYIT INTERNATIONAL INDEX FUND	7.925	0	7.925
**D RETIREMENT INCOME PLAN OF SAUDI ARABIAN OIL COMPANY	288.555	0	288.555
**D SSC MASTER PENSION TRUST	276.727	0	276.727
**D FLEXSHARES STOXX GLOBAL ESG IMPACT INDEX	3.872	0	3.872
**D FLEXSHARES STOXX GLOBAL BROAD INFRASTRUC	1.428.548	0	1.428.548
**D FLEXSHARES MORNINGSTAR DEVELOPED MARKETS EX-US FACTOR FILF INDEX FUND	9.100	0	9.100
**D	1.722.210	0	1.722.210
**D	29.591	0	29.591

Pagina 9

2 DE* delega alla persona fisica sopra indicata con il numero della scheda magnetica
 1.907 **D delega alla persona fisica sopra indicata con il numero della scheda magnetica (votazione effettuata alla prestazione assistita)

0 Azionisti in delega: RL* rappresentanza legale alla persona fisica sopra indicata con il numero della scheda magnetica

1.907 Azionisti in proprio: *GA* rappresentante designato

0 Azionisti in delega: D** Delegante del rappresentante designato



SNAM S.p.A.

Assemblea Ordinaria del 18 giugno 2020

LISTA ESITO DELLE VOTAZIONI

Oggetto: Destinazione dell'utile di esercizio e distribuzione del dividendo.

FAVOREVOLI

Cognome	Tot. Voti	Proprio	Delega
**D	69.341	0	69.341
**D	104.531	0	104.531
**D	35.629	0	35.629
**D	153.343	0	153.343
**D	63.408	0	63.408
**D	233.741	0	233.741
**D	37.264	0	37.264
**D	224.399	0	224.399
**D	350.243	0	350.243
**D	198.176	0	198.176
**D	28.280	0	28.280
**D	397.147	0	397.147
**D	661.173	0	661.173
**D	633.347	0	633.347
**D	35.354	0	35.354
**D	18.300	0	18.300
**D	110.623	0	110.623
**D	703.986	0	703.986
**D	7.387.184	0	7.387.184
**D	2.402.893	0	2.402.893
**D	42.698	0	42.698
**D	62.727	0	62.727
**D	259.280	0	259.280
**D	192.219	0	192.219
**D	34.885	0	34.885
**D	557	0	557
**D	1.220.323	0	1.220.323
**D	94.374	0	94.374
**D	39.484.787	0	39.484.787
**D	1.238.537	0	1.238.537
**D	4.062.767	0	4.062.767
**D	470.932	0	470.932
**D	4.184	0	4.184
**D	18.947	0	18.947
**D	106.785	0	106.785
**D	49.174	0	49.174
**D	23.602	0	23.602
**D	69.789	0	69.789
**D	13.066	0	13.066
**D	472.999	0	472.999
**D	394.407	0	394.407
**D	100.599	0	100.599
**D	89.532	0	89.532
**D	94.919	0	94.919
**D	159.407	0	159.407
**D	129.129	0	129.129
**D	140.862	0	140.862
**D	185.691	0	185.691

Pagina 10

DE* delega alla persona fisica sopra indicata con il numero della scheda magnetica
 **D delega alla persona fisica sopra indicata con il numero della scheda magnetica (votazione effettuata alla postazione assistita)

RL* rappresentanza legale alla persona fisica sopra indicata con il numero della scheda magnetica
 RA rappresentante designato

D** Delegante del rappresentante designato

Azionisti: 1.907 Persone: 2
 Azionisti in proprio: 0 Azionisti in delega: 1.907

Copia su supporto informatico conforme al documento originale, su supporto cartaceo, ai sensi dell'art. 22, D.Lgs. 7 marzo 2005 n. 82, in termine utile di registrazione per il Registro Imprese di Milano-Monza-Brianza-Lodi

Firmato Carlo Marchetti

Milano, 6 luglio 2020

Assolto ai sensi del decreto 22 febbraio 2007 mediante M.U.I.

SWIM S.p.A.

Assemblea Ordinaria del 18 giugno 2020

LISTA ESITO DELLE VOTAZIONE
Oggetto: Destinazione dell' utile di esercizio e distribuzione del dividendo.

FAVOREVOLI

Cognome	TOT. Voti	Proprio	Delega
**D JPMORGAN EUROPEAN INVESTMENT TRUST PLC	527.230	0	527.230
**D EMPLOYEES RETIREMENT SYSTEM OF GEORGIA	242.730	0	242.730
**D TEACHERS RETIREMENT SYSTEM OF GEORGIA	1.222.350	0	1.222.350
**D JNL/BLACKROCK GLOBAL ALLOCATION FUND	233.087	0	233.087
**D VANGUARD III MAST COLLECT INV. FUND	133.538	0	133.538
**D T. ROWE PRICE GLOBAL EQUITY FUND	7.849	0	7.849
**D EQ ADVISORS TRUST - 1290 VI SMARTBETA EQ	6.000	0	6.000
**D FLEXIS/AMER INTERNATIONAL QUALITY DIVIDEND DYNAMIC INDEX FUND	313.651	0	313.651
**D THE MASTER TRUST BANK OF JAPAN LTD	156.122	0	156.122
**D THE MASTER TRUST BANK OF JAPAN LTD	16.327	0	16.327
**D BUREAU OF LABOR FUNDS - LABOR PENSION FUND	32.264	0	32.264
**D BUREAU OF LABOR FUNDS - LABOR RETIREMENT FUND	11.469.985	0	11.469.985
**D BUREAU OF LABOR FUNDS - LABOR INSURANCE FUND	1.140	0	1.140
**D BUREAU OF LABOR FUNDS - LABOR WELFARE FUND	1.436	0	1.436
**D BUREAU OF LABOR FUNDS - LABOR INSURANCE FUND	9.008.960	0	9.008.960
**D MISSOURI EDUCATION PENSION TRUST	2.628.805	0	2.628.805
**D STATE OF WYOMING	506.200	0	506.200
**D SCHRODER GLOBAL DIVERSIFIED INCOME FUND	147.699	0	147.699
**D ARTEMIS EUROPEAN EQUITY INCOME FUND	133.814	0	133.814
**D ARTEMIS EUROPEAN GROWTH FUND	3.803.810	0	3.803.810
**D FIDELITY INV. FUNDS - FIDELITY INDEX WORLD	450.000	0	450.000
**D FIDELITY INV. FUNDS - FIDELITY INDEX EUROPE EX 3	91.444	0	91.444
**D THE MASTER TRUST BANK OF JAPAN LTD AS 2	126.680	0	126.680
**D BLACKROCK INTERNATIONAL INDEX V.I. FUND OF BLACKROCK VARIABLE SERIES FUNDS INC.	14.768	0	14.768
**D BLACKROCK MULTI-ASSET INC. PORTF. OF BLACKROCK MANAG. VOL. V. I. F. OF BLACK. VAR.	25.938	0	25.938
**D BLACKROCK TACTICAL OPP FUND OF BLACK. VAR.	2.169.047	0	2.169.047
**D BLACKROCK DYNAMIC HIGH INC.FORT.OF BLAC	14.080	0	14.080
**D THE MASTER TRUST BANK OF JAPAN LTD	61.586	0	61.586
**D THE MASTER TRUST BANK OF JAPAN LTD	133.602	0	133.602
**D BLACKROCK INSTITUTIONAL TRUST COMPA	169.835	0	169.835
**D BLACKROCK INSTITUTIONAL TRUST COMPA	887.358	0	887.358
**D IMPACT GLOBAL ALPHA TITLES NON-LENDABLE FUND B	3.808.529	0	3.808.529
**D BLACKROCK MSCI EMV EQUITY INDEX NON-LENDABLE FUND	15.846.842	0	15.846.842
**D TRUST AND CUSTODY SERVICES BANK LIMITED	1.716	0	1.716
**D VANGUARD FIDELITY TRUST COMPANY INSTITUTIONAL TOTAL INTERNATIONAL STOCK MARKET INDEX TRUST	491.082	0	491.082
**D VANGUARD FIDELITY TRUST COMPANY INSTITUTIONAL TOTAL INTERNATIONAL STOCK MARKET INDEX TRUST	171.294	16.686	171.294
**D NSCI EUROPE EQUITY INDEX FUND B (EU)	1.079.880	0	1.079.880
**D NSCI EUROPE EQUITY ESG SCREENED INDEX FUND B	1.692.650	0	1.692.650
**D GLOBAL EX US ALPHA TITLES FUND B	2.098	0	2.098
**D BLACKROCK MSCI EMV INTL INDEX FUND B (ESG)X	9.859	0	9.859
**D NSCI ACWI EX-H.S. INTL INDEX FUND B2	1.662	0	1.662
**D NSCI WORLD EQUITY ESG SCREENED INDE	126.944	0	126.944
**D EUROPE EQUITY INDEX ESG SCREENED FU	446.048	0	446.048
**D INTERNATIONAL ALPHA TITLES FUND B (I	141.100	0	141.100
**D INTERNATIONAL ALPHA TITLES FUND B (I	53.492	0	53.492



Pagina 11
 DE* delega alla persona fisica sopra indicata con il numero della scheda magnetica
 **D delega alla persona fisica sopra indicata con il numero della scheda magnetica (consulente autorizzato alla postazione assistita)
 RI* rappresenta la persona fisica sopra indicata con il numero della scheda magnetica
 **A* rappresentante designato
 D* Delegato di rappresentanza designato

1.907 Persone: 2
 1.907 Azionisti in delega: 0
 Azionisti in proprio: 0
 Azionisti in delega: 0

SNAM S.p.A.

Assemblea Ordinaria del 18 giugno 2020

LISTA ESITO DELLE VOTAZIONE

Oggetto: Destinazione dell'utile di esercizio e distribuzione del dividendo.

FAVOREVOLI

Cognome	Proprio	Delega
**D	70.453	20.453
**D	995.595	995.595
**D	497.723	497.723
**D	50.573	50.573
**D	79.229	79.229
**D	7.229	7.229
**D	6.474	6.474
**D	457.772	457.772
**D	8.588	8.588
**D	3.013.084	3.013.084
**D	8.616	8.616
**D	763.478	763.478
**D	7.270.528	7.270.528
**D	106.239	106.239
**D	2.445.360	2.445.360
**D	16.765	16.765
**D	934.594	934.594
**D	56.205	56.205
**D	83.250	83.250
**D	58.492	58.492
**D	700.000	700.000
**D	16.966	16.966
**D	55.641	55.641
**D	16.000	16.000
**D	106.569	106.569
**D	18.746	18.746
**D	195.786	195.786
**D	3.809	3.809
**D	1.914	1.914
**D	2.139	2.139
**D	2.667	2.667
**D	876.300	876.300
**D	170.813	170.813
**D	135.543	135.543
**D	227.647	227.647
**D	9.761	9.761
**D	3.984.493	3.984.493
**D	5.285	5.285
**D	96.675	96.675
**D	213.103	213.103
**D	3.145.900	3.145.900
**D	49.957	49.957
**D	363.400	363.400
**D	399.000	399.000
**D	57.039	57.039
**D	1.822	1.822
**D	41.728	41.728
**D	268.746	268.746

Pagina 12

Azionisti: 1.907 Persone: 0
 Azionisti in proprio: 0 Azionisti in delega: 1.907
 **D* delega alla persona fisica sopra indicata con il numero della scheda magnetica (Votazione effettuata alla postazione assistita)
 **D* delega alla persona fisica sopra indicata con il numero della scheda magnetica (Votazione effettuata alla postazione assistita)
 RL* rappresentanza legale alla persona fisica sopra indicata con il numero della scheda magnetica
 PA rappresentante designato
 D** Delegato del rappresentante designato

LISTA ESITO DELLE VOTAZIONI

Oggetto: Destinazione dell'utile di esercizio e distribuzione del dividendo.

FAVOREVOLI

Cognome	Tot. Voti	Proprio	Delega
**D	849.769	0	849.769
**D	54.331	0	54.331
**D	229.172	0	229.172
**D	124.812	0	124.812
**D	271.580	0	271.580
**D	74.254	0	74.254
**D	842.592	0	842.592
**D	346.964	0	346.964
**D	22.538	0	22.538
**D	419.766	0	419.766
**D	82.612	0	82.612
**D	576.079	0	576.079
**D	781.293	0	781.293
**D	46.200	0	46.200
**D	18.472	0	18.472
**D	37.651	0	37.651
**D	1.494	0	1.494
**D	281.131	0	281.131
**D	35.300	0	35.300
**D	2.668.732	0	2.668.732
**D	1.386	0	1.386
**D	38.286	0	38.286
**D	3.078	0	3.078
**D	343.016	0	343.016
**D	49.286	0	49.286
**D	391.624	0	391.624
**D	95.970	0	95.970
**D	87.250	0	87.250
**D	1.624.071	0	1.624.071
**D	350.204	0	350.204
**D	52.736	0	52.736
**D	139.434	0	139.434
**D	238.208	0	238.208
**D	58.682	0	58.682
**D	6.882	0	6.882
**D	319.443	0	319.443
**D	45.177	0	45.177
**D	6.664	0	6.664
**D	67.349	0	67.349
**D	12.025	0	12.025
**D	91.265	0	91.265
**D	155.434	0	155.434
**D	98.860	0	98.860
**D	18.882	0	18.882
**D	652.254	0	652.254
**D	144.325	0	144.325
**D	42.054	0	42.054
**D	10.603	0	10.603

Pagina 13

Azionisti in proprio: 1.907 Persone: 0 Azionisti in delega: 1.907
 2 DE* delega alla persona fisica sopra indicata con il numero dell' scheda magnetica
 **D delega alla persona fisica sopra indicata con il bundle della scheda magnetica (votazione effettuata alla posizione assistita)
 RL* rappresentanza legale sulla persona fisica sopra indicata con il numero della scheda magnetica
 PA rappresentante designato
 D** Delegato del rappresentante designato



SNAM S.p.A.

Assemblea Ordinaria del 18 giugno 2020

LISTA ESITO DELLE VOTAZIONE

Oggetto: Destinazione dell' utile di esercizio e distribuzione del dividendo.

FAVOREVOLI

Cognome	Tot. Voti	Proprio	Delega
**D	47.913	0	47.913
**D	169.745	0	169.745
**D	635.256	0	635.256
**D	352.676	0	352.676
**D	770.440	0	770.440
**D	2.133.837	0	2.133.837
**D	303.581	0	303.581
**D	741.079	0	741.079
**D	49.452	0	49.452
**D	2.923.073	0	2.923.073
**D	13.371	0	13.371
**D	149.887	0	149.887
**D	196.970	0	196.970
**D	94.428	0	94.428
**D	262.129	0	262.129
**D	245.053	0	245.053
**D	26.923	0	26.923
**D	135.124	0	135.124
**D	21.253	0	21.253
**D	279.660	0	279.660
**D	165.120	0	165.120
**D	94.224	0	94.224
**D	353.859	0	353.859
**D	33.000	0	33.000
**D	22.166	0	22.166
**D	35.016	0	35.016
**D	1.189.784	0	1.189.784
**D	9.564.462	0	9.564.462
**D	1.393.429	0	1.393.429
**D	89.590	0	89.590
**D	2.859.516	0	2.859.516
**D	7.504	0	7.504
**D	10.956.722	0	10.956.722
**D	84.890.583	0	84.890.583
**D	34.405	0	34.405
**D	206.411	0	206.411
**D	23.453	0	23.453
**D	240.398	0	240.398
**D	54.518	0	54.518
**D	7.120	0	7.120
**D	5.059	0	5.059
**D	742.949	0	742.949
**D	1.225.103	0	1.225.103
**D	1.158	0	1.158
**D	430.000	0	430.000
**D	1.431	0	1.431
**D	4.387	0	4.387
**D	2.941	0	2.941

Pagina 14

DE* delega alla persona fisica sopra indicata con il numero della scheda magnetica
 **D delega alla persona fisica sopra indicata con il numero della scheda magnetica (votazione effettuata alla postazione assistita)
 RL* rappresentanza legale alla persona fisica sopra indicata con il numero della scheda magnetica
 RA rappresentante designato
 D** Delegato del rappresentante designato

2

1.907

Persone:

1.907

0

Azionisti in delega:

Azionisti:

Azionisti in proprio:

SNAM S.p.A.

Assemblea Ordinaria del 18 giugno 2020

LISTA ESITO DELLE VOTAZIONE

Oggetto: Destinazione dell'utile di esercizio e distribuzione del dividendo.

FAVOREVOLI

Cognome	Tot. Voti	Proprio	Delega
**D	12.453	0	12.453
**D	1.573.519	0	1.573.519
**D	82.233	0	82.233
**D	81.830	0	81.830
**D	483.526	0	483.526
**D	148.600	0	148.600
**D	692.194	0	692.194
**D	140.000	0	140.000
**D	7.848	0	7.848
**D	19.519	0	19.519
**D	24.500	0	24.500
**D	20.643	0	20.643
**D	19.166	0	19.166
**D	2.436	0	2.436
**D	3.093	0	3.093
**D	182.537	0	182.537
**D	8.385	0	8.385
**D	398.133	0	398.133
**D	251.535	0	251.535
**D	64.690	0	64.690
**D	5.130	0	5.130
**D	4.254	0	4.254
**D	43.646	0	43.646
**D	18.158	0	18.158
**D	4.908	0	4.908
**D	778	0	778
**D	122.848	0	122.848
**D	73.502	0	73.502
**D	249.761	0	249.761
**D	3.907	0	3.907
**D	33.100	0	33.100
**D	4.600	0	4.600
**D	75.039	0	75.039
**D	11.080	0	11.080
**D	720.200	0	720.200
**D	6.305	0	6.305
**D	1.049.125	0	1.049.125
**D	184.439	0	184.439
**D	2.240	0	2.240
**D	41.669	0	41.669
**D	9.930	0	9.930
**D	144.294	0	144.294
**D	23.222	0	23.222
**D	5.689	0	5.689
**D	374.959	0	374.959
**D	3.919.083	0	3.919.083
**D	4.184.337	0	4.184.337



Pagina 15

Azionisti: 1.907 Persone: 0 Azionisti in delega: 0
 D delega alla persona fisica sopra indicata con il numero della delega in appenso
 D delega alla persona fisica sopra indicata con il numero della delega in appenso
 R1* rappresentanza legale alla persona fisica sopra indicata con il numero della delega in appenso
 R2* rappresentanza legale alla persona fisica sopra indicata con il numero della delega in appenso
 D** Delegato del rappresentante designato

SNAM S.p.A.

Assemblea Ordinaria del 18 giugno 2020

LISTA ESITO DELLE VOTAZIONE

Oggetto: Destinazione dell'utile di esercizio e distribuzione del dividendo.

FAVOREVOLI

Cognome	Tot. Voti	Proprio	Delega
**D UMC BENNETT BOARD, INC	114.524	0	114.524
**D WESPATI FUNDS TRUST	10.740	0	10.740
**D GEORGIA TECH FOUNDATION	15.023	0	15.023
**D LEGAL AND GENERAL UCITS EIF PLC	57.453	0	57.453
**D ILMES	60.852	0	60.852
**D ILLI MINION GLOBAL EQUITY FD TR	4.697	0	4.697
**D SPECTING DEPOSITARY AFG DEVELOPED MARKETS EQUITY POOL OUDE LINDESTRAT	711.964	0	711.964
**D NATIONAL BANK TRUST	125.399	0	125.399
**D MACQUARIE MANAGEMENT HOLDINGS, INC.	6.842	0	6.842
**D FFL STRATEGIES PORTFOLIO	2.881	0	2.881
**D STITCHING REEPLJUSTANPENSIOERFONDS	176.313	0	176.313
**D DRP OF SSGA NONUS EQUITY B2	12.912	0	12.912
**D DRP OF SSGA NONUS EQUITY B1	13.104	0	13.104
**D DRP OF SSGA NONUS EQUITY R2	13.370	0	13.370
**D DRP OF SSGA NONUS EQUITY H1	6.770	0	6.770
**D THE CONSOLIDATED EDISON PENSION PLAN MASTER TRUST	1.014.019	0	1.014.019
**D VOYA GLOBAL HIGH DIVIDEND LOW VOLATILITY FUND	11.297	0	11.297
**D CENTRAL PENSION FUND OF THE INTERNATIONAL UNION OF OPERATING ENGINEERS AND PARTICIPATING EMPLOYERS	177.076	0	177.076
**D QS INTERNATIONAL EQUITY FUND	150.000	0	150.000
**D 55002 UP EUROPAZISKE AKTIER	380.348	0	380.348
**D HUDSON EAST RIVER SYSTEMS, LLC	429.112	0	429.112
**D KAPITALFORENINGEN EMD INVEST, GLOBALE AK TIGR/III	54.374	0	54.374
**D KAPITALFORENINGEN EMD INVEST, GLOBALE AK TIGR/II	62.462	0	62.462
**D DELTA LLOYD EQUITY SUSTAINABLE GLOBAL FUND A	998.522	0	998.522
**D DELTA LLOYD EQUITY SUSTAINABLE GLOBAL FUND B	790.852	0	790.852
**D DELTA LLOYD EQUITY SUSTAINABLE GLOBAL FUND CFF	769.524	0	769.524
**D DELTA LLOYD EQUITY SUSTAINABLE GLOBAL FUND	131.547	0	131.547
**D ADVANCED SERIES ARTIFIDENTIAL FIXABLE MULTI STRATEGY PORTFOLIO	146.080	0	146.080
**D AST GMA ENL CORE EQUITY INVESTMENT SERVICE	18.791	0	18.791
**D THE MARE CONSERVATIVE INVESTMENT SERVICE	8.791	0	8.791
**D GREAT INTERNATIONAL EQUITY FUND	7.190	0	7.190
**D GREAT INTERNATIONAL STOCK INDEX FUND	93.036	0	93.036
**D INTERNATIONAL STOCK INDEX FUND	11.992	0	11.992
**D RENNERS TDS DEP ENVA RM GLO EQ FUND	38.220	0	38.220
**D UNEMPLOYMENT PENSION FUND	54.018	0	54.018
**D FLORIDA LLC	190.985	0	190.985
**D GENERAL PENSION FD OF THE INTL UNION OF OPERATING ENGINEERS AND PARTICIPATING EMPLOYERS	9.861	0	9.861
**D GENERAL MILLS GROUP TRUST	7.081	0	7.081
**D AUTO CLUB GROUP	6.223.535	0	6.223.535
**D LEGG MASON FUNDS ICVC LEAG MASON	226.232	0	226.232
**D RARE GLOBAL INFRASTRUCTURE VALUE FUND	22.511	0	22.511
**D LEGG MASON GLOBAL INFRASTRUCTURE ETF	235.783	0	235.783
**D PRINCIPAL FUNDS INC DIVERSIFIED REAL ASSET FUND	3.197.494	0	3.197.494
**D LEGG MASON GLOBAL FUNDS PLCIEGQ MASON RARE INFRASTRUCTURE VALUE FUND	3.215.646	0	3.215.646
**D PRINCIPAL FUNDS INC DIVERSIFIED REAL ASSET FUND	13.896	0	13.896
**D AUTO CLUB INSURANCE ASSOCIATION	2.995.914	0	2.995.914
**D ALASKA PERMANENT FUND CORPORATION	6.791	0	6.791
**D INTERNATIONAL BANK FOR RECONSTRUCTION AND DEVELOPMENT	2.008.263	0	2.008.263
**D BLACKROCK GLOBAL FUNDS	19.952	0	19.952
**D ALLSTATE INSURANCE CO BLACKROCK			

Pagina 16

2 D1* delega alla persona fisica sopra indicata con il numero della scheda magnetica

1.907 D2* delega alla persona fisica sopra indicata con il numero della scheda magnetica (votazione effettiva alla votazione assistita)

0 Azionisti in proprio

0 Azionisti in delega:

FA rappresentante designato

D** Delegato del rappresentante designato

Azionisti:

Azionisti in proprio:

Azionisti in delega:

SNAM S.p.A.

Assemblea Ordinaria del 18 giugno 2020

LISTA ESITO DELLE VOTAZIONE
Objetto: Destinazione dell' utile di esercizio e distribuzione del dividendo.

FAVOREVOLI

Cognome	Tot. Voti	Proprio	Delega
**D CASEY FAMILY PROGRAMS	45.444	0	45.444
**D ROME GT ALPHAETRAE	213.338	0	213.338
**D INTERNATIONAL BANK FOR RECONSTRUCTION AND DEVELOPMENT	9.228	0	9.228
**D INTERNATIONAL BANK FOR RECONSTRUCTION AND DEVELOPMENT	79.185	0	79.185
**D BOK KIC PAEQ 3	7.136	0	7.136
**D PITTSBURGH THEOLOGICAL SEMINARY OF THE PRESBYTERIAN CHURCH	7.957	0	7.957
**D GOLDMAN SACHS ETF TRUST GOLDMAN SACHS INT EQUITY ETF GOLDMAN SACHS AND CO	3.265	0	3.265
**D FS DNA DEVELOPED MKTS TECH LEADERS	149.749	0	149.749
**D FS FIVE PAET DEVEL MAN EX US FORT	167.828	0	167.828
**D FOMERSHARES GLOBAL FUNDS IRELAND PLC	6.836	0	6.836
**D PS FTSKRAFI EQ UCITS ETF BENEFICIAL	1.832	0	1.832
**D AST FRO GROWTH ALL ETF QMR EAFE EDEF	833.373	0	833.373
**D WILE HULTI MEN ED JO RABROG EQ P2SH	373.600	0	373.600
**D AST FT FRAMIS SWANSEA EQ P2SH	142.993	0	142.993
**D AST FT FRAMIS SWANSEA EQ P2SH	13.334	0	13.334
**D 3ST FLEXIBLE VARGED FORTE GMR	11.748	0	11.748
**D PSE CONSERVATIVE BAL FORTE GMR	8.482	0	8.482
**D PRUDENTIAL INVESTMENT PORTFOLIOS INC PRUDENTIAL BALANCED FUND	8.760	0	8.760
**D RCKEYR BRCS SHIBAN ACW1 EQUIS 290611 ROCKEFELLER BROTHERS FUND INC	4.772	0	4.772
**D FT DJ STOXX SEL DIV 30 INDEX FUND	1.131.850	0	1.131.850
**D BNYMCCIL GIG EUROPEAN EQ ALTER STRAD	114.100	0	114.100
**D GREAT WEST INTERNATIONAL INDEX FUND	147.980	0	147.980
**D ADVANCED SERIES TRUST-AST PRUDENTIAL GROWTH ALLOCATION PORTFOLIO	655.911	0	655.911
**D AMERICAN ELECTRIC POWER MASTER RETIREMENT TRST	130.493	0	130.493
**D 700021 PD GLOBALE AKTIER I	1.307.482	0	1.307.482
**D DEUTSCHE XTRK MSC1 EMO HDG EQ ETF	9.610	0	9.610
**D GS ACTIVEBETA EUROPE E2F	5.571	0	5.571
**D GS ACTIVE BETA INTL EQUITY ETF	325.605	0	325.605
**D THE AMERICAN UNIVERSITY IN CAIRO	13.337	0	13.337
**D VOYA BALANCED PORT INTL VALUE	12.599	0	12.599
**D VOYA INTERNATIONAL INDEX PORTFOLIO	340.424	0	340.424
**D VOYA GLOBAL EQUITY PORTFOLIO	686.134	0	686.134
**D MINISTERS AND KISSIN'S BENEFIT BRD OF AMERICAN BPTST CHURCHES	24.560	0	24.560
**D VOYA GLOBAL EQUITY FUND	255.382	0	255.382
**D IQ 50 PERCENT HEDGED FTSE EURO ETF	2.283	0	2.283
**D IQ 50 PERCENT HEDGED FTSE INTL ETF	50.493	0	50.493
**D INVECO 3 AND P EUROPE 350 SQUAL WEIGHT INDEX ETF	2.184	0	2.184
**D STITCHING SPOORPENSIONFONDS	16.366	0	16.366
**D L'INTERNATIONALE NAET'ALANAGEGSEL.SCHNIT WPK ON BEHALF OF FCI MR	50.239	0	50.239
**D THE BANK OF KOREA	440.684	0	440.684
**D BNYF F SORENY LAMSK FUND	194.099	0	194.099
**D BNYF L MACOLAR ST EL FERS UTIL	165.441	0	165.441
**D BNYMCCIL AS SW HIGHYAVI UCITS ETF	945.367	0	945.367
**D ALLSTATE LIFE ASSURANCE COMPANY	58.000	0	58.000
**D BNYMCCIL EM QS MV EURO 60 GAI FD	81.620	0	81.620
**D BNYFD CF MACQUARIE GBL EMERS SRS FD	87.779	0	87.779
**D BNYMCCIL LAZARD GBL LI EQUITY FD	157.869	0	157.869
**D	22.086.862	0	22.086.862

Pagina 17

DE* delega alla persona fisica sopra indicata con il numero della scheda di votazione
 DE** delega alla persona fisica sopra indicata con il numero della scheda di votazione. (Votazione effettuata alla postazione ausiliaria)

RL* rappresentanza legale alla persona fisica sopra indicata con il numero della scheda di votazione. (Votazione effettuata alla postazione ausiliaria)

RD* rappresentanza designata

DR** Dilettante del rappresentante designato



SNAM S.p.A.

Assemblea Ordinaria del 18 giugno 2020

LISTA ESITO DELLE VOTAZIONE
Oggetto: Destinazione dell' utile di esercizio e distribuzione del dividendo.

FAVOREVOLI

Cognome		Tot. Voti	Proprio	Delega
**D	FEDERATED GLOBAL STRATEGIC VALUE DIVIDEND	5.720	0	5.720
**D	THE STATE OF CONNECTICUT	61.800	0	61.800
**D	BNYD CF CANALIFE GBLB INFERA FD	16.864	0	16.864
**D	EGIF EUROPEAN EQUITY FUND ENVYRCLL	31.295	0	31.295
**D	PEI OVERSEAS FD PCC	121.911	0	121.911
**D	PEI OVERSEAS FD BMS	3.595.789	0	3.595.789
**D	VI TEMPLETON FOREIGN EQUITY	58.082	0	58.082
**D	VOYA INTERNATIONAL HIGH DIVIDEND EQUITY INCOME FUND	673.264	0	673.264
**D	VOYA INTERNATIONAL HIGH DIVIDEND EQUITY INCOME FUND	673.264	0	673.264
**D	VOYA GLOBAL ADVANTAGE AMB PREMIUM OPPORTUNITY FUND	211.904	0	211.904
**D	VOYA GLOBAL EQUITY DIVIDEND FUND	54.518	0	54.518
**D	ABC SB EQ DEV KATGOS	2.965	0	2.965
**D	POWERSHARES PURBEPTA FTSE DEVELOPED EM NORTHAMERICA PORTFOLIO	352	0	352
**D	ORUNSCHE XTRKS MSC1 EURO CCYHDG	123.897	0	123.897
**D	BRYNCCIL LM QS MV GBL EQ GAL FD	9.084	0	9.084
**D	ORX FTSE DEV EA US COMP FANCTOR	32.837	0	32.837
**D	ASV RB EQ DEV MENKAR	6.870	0	6.870
**D	PGTF DR NON US EQUITY GT	56.367	0	56.367
**D	DEUTSCHE XTRKS MSC1 EAFE CCYHDG	582.976	0	582.976
**D	LYONDELLBASELL MT EPOCH	462.921	0	462.921
**D	RBS MES	500.918	0	500.918
**D	SSEA SEPF BLACKROCK EQUITY	255.797	0	255.797
**D	ULSTER BANK PENSION TRUSTERS LIMITED ULSTER BANK GROUP	60.867	0	60.867
**D	AA WFS	60.357	0	60.357
**D	BOA PENSION SSGA	111.958	0	111.958
**D	RTC EMULATION	41.005	0	41.005
**D	DAEC Q SSGA INTL TC	9.535	0	9.535
**D	DAEC Q SSGA TAX	2.592	0	2.592
**D	PEI DIV REAL ASSET FUND MCCQUARIE	1.055.444	0	1.055.444
**D	APL RB EQ CONS CHRGS	296.568	0	296.568
**D	APL RB EQ DEV MIRA	9.605	0	9.605
**D	BLL AQUILA LIFE OSEBS EAFE DEVELOPED	242.588	0	242.588
**D	BLL AQUILA LIFE MSC1 MORG L FUND	401.226	0	401.226
**D	BLL AQUILA LIFE GLOBAL MINIMUM	423.404	0	423.404
**D	BLL AQUILA LIFE OSEBS EQUITY FUND	2.132	0	2.132
**D	BR GLOBAL OPP PORT EQUITY SLEAVE	84.424	0	84.424
**D	BLL AQUILA LIFE EUROPEAN EQUITY	1.683.335	0	1.683.335
**D	AIF 21104 IPI AKT EUROPA II	27.975	0	27.975
**D	INVESTINGFOREINGEN LAGGERNES INVEST.	11.686	0	11.686
**D	OSLAGARE POOLED TRUST DELAWARE GLOBAL LISTED REAL ASSETS FUND	218.557	0	218.557
**D	SEMERA PENSION PENSION MASTER TRUST	57.784	0	57.784
**D	SEATTLE CITY EMPLOYERS RETIREMENT SYSTEM	3.369	0	3.369
**D	PS6F STATE STREET INTL EQ	159.158	0	159.158
**D	NMFF CCL EAFE NMF Q	9.800	0	9.800
**D	CC COL EAFE Q UN 1	4.200	0	4.200
**D	CC COL EAFE Q UN 2	6.000	0	6.000
**D	CZ ARNDELLEN SSGA	17.552	0	17.552
**D	PGEF EG E QUALIFIED PANAGORA EAFE	83.446	0	83.446

Pagina 18

2 DF* delega alla persona fisica sopra indicata con il numero della scheda magnetica
 1.907 **D delega alla persona fisica sopra indicata con il numero della scheda magnetica (votazione effettuata alla posta/loca assistita)
 0 RL* rappresentanza legale alla persona fisica sopra indicata con il numero della scheda magnetica
 **RA* rappresentante designato
 D** Delegante del rappresentante designato

Azionisti: 1.907 Persone: 0
 Azionisti in proprio: 0 Azionisti in delega: 0

SNAM S.p.A.

Assemblea Ordinaria del 18 giugno 2020

LISTA ESITO DELLE VOTAZIONE
Oggetto: Destinazione dell' utile di esercizio e distribuzione del dividendo.

Cognome	Proprrio	Tot. Voti	Delega
**D	0	107.387	107.387
**D	0	518.388	518.388
**D	0	31.100	31.100
**D	0	155.228	155.228
**D	0	81.199	81.199
**D	0	152.610	152.610
**D	0	214.094	214.094
**D	0	106.778	106.778
**D	0	207.532	207.532
**D	0	193.472	193.472
**D	0	147.034	147.034
**D	0	39.333	39.333
**D	0	68.907	68.907
**D	0	9.552	9.552
**D	0	82.628	82.628
**D	0	135.000	135.000
**D	0	583.330	583.330
**D	0	829.221	829.221
**D	0	3.930.874	3.930.874
**D	0	110.824	110.824
**D	0	24.036	24.036
**D	0	37.941	37.941
**D	0	233.141	233.141
**D	0	5.514	5.514
**D	0	664.618	664.618
**D	0	10.544	10.544
**D	0	6.330	6.330
**D	0	21.839	21.839
**D	0	11.583	11.583
**D	0	1.146	1.146
**D	0	2.323	2.323
**D	0	12.208	12.208
**D	0	418.651	418.651
**D	0	713.388	713.388
**D	0	92.329	92.329
**D	0	3.618	3.618
**D	0	2.037	2.037
**D	0	465.416	465.416
**D	0	12.581	12.581
**D	0	217.615	217.615
**D	0	7.302	7.302
**D	0	439.001	439.001
**D	0	72.870	72.870
**D	0	45.032	45.032
**D	0	439.057	439.057
**D	0	31.102	31.102
**D	0	305.706	305.706

Pagina 19

DE* delega alle persone fisiche sopra indicate con l'indicazione della società rappresentata

**D* delega alle persone fisiche sopra indicate con l'numero della scheda magnetica (votazione effettuata alla posizione assistita)

**R* rappresentanza legale alle persone fisiche sopra indicate con il numero della scheda magnetica

RA rappresentante designato

D** Delegato del rappresentante designato

2

1.907

Azionisti:

Azionisti in proprio:

0

1.907

Persone:

0

Azionisti in delega:



Handwritten signature and scribbles over the stamp and text.

SNAM S.p.A.

Assemblea Ordinaria del 18 giugno 2020

LISTA ESITO DELLE VOTAZIONE
 Oggetto: Destinazione dell' utile di esercizio e distribuzione del dividendo.

FAVOREVOLI

Cognome	Tot. Voti	Proprio	Delega
**D JOHN S. AND JAMES L. KRUGHT FOUNDATION	164.233	0	164.233
**D BOARD OF SENIORS OF THE EVANGELICAL LUTHERAN CHURCH IN AMERICA	43.889	0	43.889
**D 360 KRIP REPT DATE	15.641	0	15.641
**D SYSTEMS OF CHARITY OF LANCENWORTH HEALTH SYSTEM MASTERS TRUST	2.494.735	0	2.494.735
**D SIEMENS FINANCED	35.184	0	35.184
**D LAWRENCE LIVESMORE NATIONAL SECURITY LLC AND LOS ALAMOS NATIONAL SECURITY LLC DEFINED BENEFIT PENSION PLAN GROUP TRUST	38.355	0	38.355
301.798	301.798	0	0
**D ADRET INVESTMENT MANAGEMENT PLC	97.007	0	97.007
**D VIRGINIA RETIREMENT SYSTEM	2.221.269	0	2.221.269
**D VIRGINIA RETIREMENT SYSTEM	973.000	0	973.000
**D VIRGINIA RETIREMENT SYSTEM	1.206.661	0	1.206.661
**D VIRGINIA RETIREMENT SYSTEM	323.043	0	323.043
**D UMET-INKA-FONDS	123.758	0	123.758
**D ETEC BLACKROCK DIVIDED TECHNOLOGIES CORPORATION MASTERS TRUST	29.489	0	29.489
**D TEA BLACKROCK INC INTL	511.786	0	511.786
**D NY REIF ALLNBERNSTEIN INTL EQ	18.666	0	18.666
**D NY PERS ESGG SAFE INDEX PUBLIC EMPLOYEES RETIREMENT SYSTEM OF NEVADA	637.815	0	637.815
**D NY PERS MELLON CAPITAL INDEX	608.899	0	608.899
**D LOUISIANA STATE ERS MSCI EXUS INDEX	259.700	0	259.700
**D ING COP TREAS EMP HUMBLELINE MSCI	14.843	0	14.843
**D AB FOODS ARVENIS	860.081	0	860.081
**D CHA COP PERS PERS ACWI X US INDEX	258.585	0	258.585
**D MIDDLETOWN WORKS HOOKLY AND SALARIED UNION RETIREES HEALTH CARE FUND	7.207	0	7.207
**D INTERNATIONAL CAPITAL MANAGERS CRAFT BSH ACTING FOR ACCOUNT OF INKA PEARL	928.435	0	928.435
**D JOSEPHSON ROBECCO MANAGERS	183.479	0	183.479
**D YORK INTERNATIONAL CORP FUND	60.789	0	60.789
**D YORK INTERNATIONAL CORP FUND	151.382	0	151.382
**D PENN SERIES DEV INTL EMERG FUND	34.360	0	34.360
**D BILL AQUIL LIFELOGOOD FUND INC UNDEF	75.781	0	75.781
**D BLACKROCK LIFE LIMITED	105.826	0	105.826
**D FUND RE 3 AND G MSCI EQ	429.220	0	429.220
**D FUND RE 3 AND G MSCI EQ	35.379	0	35.379
**D FUND 450 MGLUL ASSEN FOND LIQ PDHB	9.248	0	9.248
**D SRP RIFM CALALISTO	1.668.334	0	1.668.334
**D SRP AGR	164.447	0	164.447
**D BELL ATLANTIC MASTER TRUST	11.266	0	11.266
**D PENSION RESERVES INVESTMENT TRUST FUND	494.964	0	494.964
**D EMPLOYEES RETIREMENT SYSTEM OF THE STATE OF HAWAII	224.083	0	224.083
**D BLACKROCK WORLD EX FLORIDA RET SYS	287.859	0	287.859
**D FLORIDA RETIREMENT SYSTEM	153.687	0	153.687
**D FLORIDA RETIREMENT SYSTEM	325.436	0	325.436
**D FLORIDA RETIREMENT SYSTEM	4.048.453	0	4.048.453
**D EMPLOYEES RETIREMENT SYSTEM OF TEXAS	57.000	0	57.000
**D BRYTEL BIK CONT EBR EQ FOCK FD INV	1.633.927	0	1.633.927
**D SANTA BARBARA COUNTY EMPLOYEES RETIREMENT SYSTEM	299.580	0	299.580
**D IOWA PUBLIC EMPLOYEES RETIREMENT SYSTEM	214.606	0	214.606
**D METROFOLITAN LIFE INSURANCE COMPANY	103.954	0	103.954

Pagina 20

2 DE* delega alla persona fisica sopra indicata con il numero della scheda magnetica
 2 DE* delega alla persona fisica sopra indicata con il numero della scheda magnetica (votazione effettuata alla presazione esaltina)
 1.907 RL* rappresentanza legale alla persona fisica sopra indicata con il numero della scheda magnetica
 0 Azionisti in delega
 RA* rappresentante designato
 D** Delegante del rappresentante designato

Azionisti: 1.907
 Azionisti in proprio: 0
 Persone: 0
 Azionisti in delega: 1.907


SNAM S.p.A.

Assemblea Ordinaria del 18 giugno 2020

LISTA ESITO DELLE VOTAZIONE
Oggetto: Destinazione dell'utile di esercizio e distribuzione del dividendo.

FAVOREVOLI

Cognome	Tot. Voti	Proprio	Delega
**D		0	
**D	7.757	0	7.757
**D	10.266	0	10.266
**D	361.139	0	361.139
**D	4.170	0	4.170
**D	32.596	0	32.596
**D	15.864	0	15.864
**D	1.328.112	0	1.328.112
**D	10.782	0	10.782
**D	129.700	0	129.700
**D	48.446	0	48.446
**D	61.883	0	61.883
**D	34.525	0	34.525
**D	20.093	0	20.093
**D	1.165	0	1.165
**D	93.956	0	93.956
**D	25.121	0	25.121
**D	85.553	0	85.553
**D	11.088	0	11.088
**D	21.520	0	21.520
**D	41	0	41
**D	149.759	0	149.759
**D	104.516	0	104.516
**D	2.819	0	2.819
**D	280.532	0	280.532
**D	285.963	0	285.963
**D	776.228	0	776.228
**D	519.283	0	519.283
**D	388.072	0	388.072
**D	514.626	0	514.626
**D	29.219	0	29.219
**D	7.421	0	7.421
**D	89.961	0	89.961
**D	48.326	0	48.326
**D	46.173	0	46.173
**D	11.198	0	11.198
**D	41.531	0	41.531
**D	2.638	0	2.638
**D	18.054	0	18.054
**D	249.550	0	249.550
**D	90.175	0	90.175
**D	134.761	0	134.761
**D	1.945.877	0	1.945.877
**D	4.870	0	4.870
**D	532.823	0	532.823
**D	263.644	0	263.644
**D	728.444	0	728.444
**L	12.892	0	12.892



Pagina 21
 DE* delega alla persona fisica sopra indicata con il numero unito sotto indicata
 **D delega alla persona fisica sopra indicata con il numero della scheda nominale
 RI* rappresentanza legale della persona fisica sopra indicata con il numero dell'atto costitutivo
 RA* rappresentante designato
 D** Delegato del rappresentante designato

Azionisti: 1.907
 Azionisti in proprio: 0
 Azionisti in delega: 1.907

SNAM S.p.A.

Assemblea Ordinaria del 18 giugno 2020

LISTA ESITO DELLE VOTAZIONI

Oggetto: Destinazione dell'utile di esercizio e distribuzione del dividendo.

FAVOREVOLI

Cognome	Tot. Voti	Proprio	Delega
**D	364.716	0	364.716
**D	230.530	0	230.530
**D	7.091	0	7.091
**D	32.363	0	32.363
**D	34.514	0	34.514
**D	7.637	0	7.637
**D	13.064	0	13.064
**D	539.622	0	539.622
**D	170.386	0	170.386
**D	313.395	0	313.395
**D	11.875	0	11.875
**D	1.826.661	0	1.826.661
**D	809.147	0	809.147
**D	34.708	0	34.708
**D	16.077	0	16.077
**D	108.382	0	108.382
**D	30.883	0	30.883
**D	103.310	0	103.310
**D	739.009	0	739.009
**D	32.879	0	32.879
**D	34.403	0	34.403
**D	215.159	0	215.159
**D	58.992	0	58.992
**D	3.478	0	3.478
**D	3.740	0	3.740
**D	5.732	0	5.732
**D	13.146	0	13.146
**D	604.841	0	604.841
**D	84	0	84
**D	19.948	0	19.948
**D	10.723	0	10.723
**D	50.302	0	50.302
**D	158.685	0	158.685
**D	19.627	0	19.627
**D	375	0	375
**D	615.150	0	615.150
**D	100.280	0	100.280
**D	230.000	0	230.000
**D	38.947	0	38.947
**D	4.705	0	4.705
**D	1.158.759	0	1.158.759
**D	67.332	0	67.332
**D	9.187	0	9.187
**D	802.639	0	802.639
**D	72.408	0	72.408
**D	27.285	0	27.285

Pagina 22

DE* delega alla persona fisica sopra indicata con il numero della scheda magnetica

**D delega alla persona fisica sopra indicata con il numero della scheda magnetica (votazione effettuata alla postazione assistita)

RI* rappresentanza legale alla persona fisica sopra indicata con il numero della scheda magnetica

BA rappresentante designato

D** Delegato del rappresentante designato

2

1.907

Azionisti:

1.907

Azionisti in proprio:

0

Persone: 1.907

Azionisti in delega: 0

LISTA ESITO DELLE VOLAZIONE
 Oggetto: Destinazione dell'utile di esercizio e distribuzione del dividendo.

Cognome	Tot. Voti	Proprio	Delega
**D	1.822.644	0	1.822.644
**D	697.850	0	697.850
**D	525.793	0	525.793
**D	34.100	0	34.100
**D	23.750.000	0	23.750.000
**D	8.285.000	0	8.285.000
**D	1.725.541	0	1.725.541
**D	96.791	0	96.791
**D	409.517	0	409.517
**D	4.387	0	4.387
**D	119.842	0	119.842
**D	2.586	0	2.586
**D	7.595	0	7.595
**D	115.033	0	115.033
**D	118.538	0	118.538
**D	354.458	0	354.458
**D	20.862	0	20.862
**D	22.121	0	22.121
**D	359.707	0	359.707
**D	57.169	0	57.169
**D	44.950	0	44.950
**D	14.959	0	14.959
**D	79.573	0	79.573
**D	53.731	0	53.731
**D	106.899	0	106.899
**D	117.518	0	117.518
**D	727.756	0	727.756
**D	193.553	0	193.553
**D	104.755	0	104.755
**D	121.842	0	121.842
**D	40.000	0	40.000
**D	363.823	0	363.823
**D	19.564	0	19.564
**D	169.294	0	169.294
**D	36.487	0	36.487
**D	2.510.423	0	2.510.423
**D	75.923	0	75.923
**D	78.969	0	78.969
**D	36.387	0	36.387
**D	32.587	0	32.587
**D	72.559	0	72.559
**D	25.942	0	25.942
**D	85.494	0	85.494
**D	4.726	0	4.726
**D	12.384	0	12.384
**D	22.539	0	22.539

Pagina 23

DE* delega alla persona fisica sopra indicata con il numero dell'elenco alfabeta
 **D delega alla persona fisica sopra indicata con il numero dell'elenco alfabeta (variazioni effettuate alla manifestazione)
 RI * rappresentanza legale alla persona fisica sopra indicata con il numero dell'elenco alfabeta
 **K* rappresentante delegato
 D** Delegante del rappresentante delegato



Azionisti: 1.907 Persone:
 Azionisti in proprio: 0 Azionisti in delega:

SNAM S.p.A.

Assemblea Ordinaria del 18 giugno 2020

LISTA ESITO DELLE VOTAZIONE

Oggetto: Destinazione dell'utile di esercizio e distribuzione del dividendo.

FAVOREVOLI

Cognome	Tot. Voti	Proprio	Delega
**J) ASSURELY	54.851	C	54.851
**D) ASSURIS	23.300	C	23.300
**D) CPR ELRO HIGH DIVIDEND	538.626	C	538.626
**D) POLILUX	20.000	C	20.000
**D) CNP ASSUR EURAM ACTIONS EUROPE	1.249.540	C	1.249.540
**D) LG INSTITUTIONAL STRATEGIES (CH)	7.553	C	7.553
**D) AMUNDI DIVIDENDO ITALIA	1.550.000	C	1.550.000
**D) BETWAX EUROPE	13.126	C	13.126
**D) IDEAS SMART FOR CLIMATE ACTIONS EUROPE	37.555	C	37.555
**D) UNION INVESTMENT LUXEMBOURG SA	42.268	C	42.268
**D) PRAMERICA SGR	350.000	C	350.000
**D) GLG EUROPEAN LONG-SHORT MASTER FUND LTD MAPLES CORPORATE SERVICES LIMITED	737	C	737
**D) NBN QUALIFYING INVESTOR FUNDS PLC GLG ELS MASTER QIF	3.296	C	3.296
**D) GLG EUROPEAN LONG SHORT FUND MAPLES CORPORATE SERVICES LIMITED	609	C	609
**D) NBN MULTI-STRATEGY MASTER FUND MAPLES CORPORATE SERVICES LIMITED	335.927	C	335.927
**D) MAN NEMERIC ALTERNATIVE RISK	46.255	C	46.255
**D) MAN NEMERIC ALTERNATIVE RISK PREMIA EQUITY SIZE	10.343	C	10.343
**D) MAN MULTI-STRATEGY MASTER FUND MAPLES CORPORATE SERVICES LIMITED	17.495	C	17.495
**D) MAN NEMERIC ALTERNATIVE RISK	291.944	C	291.944
**D) MAN MULTI-STRATEGY MASTER FUND MAPLES CORPORATE SERVICES LIMITED	1.762.172	C	1.762.172
**D) ASSET MANAGEMENT EXCHANGE UCITS CCF	120.477	C	120.477
**D) STICHTING DELTA DEPOSITARY AND MANAGEMENT OUDER STADSGRACHT	302.113	C	302.113
**D) LEGAL AND GENERAL CCF	18.422	C	18.422
**D) THE PUBLIC INSTITUTION FOR SOCIAL SECURITY	1.758.412	C	1.758.412
**D) FRENCH REPUBLICAN PARTY BENEFITS INVESTMENT ACCOUNT 700	125.403	C	125.403
**D) LONGHILLS CLUB EMPLOYEES RETIREMENT SYSTEM	199.022	C	199.022
**D) DIGITALY HEALTH RETIREMENT PLAN TRUST	8.874	C	8.874
**D) ORE ENERGY CORPORATION MASTER BENEFICIARIES TRUST	745.469	C	745.469
**D) PERSHO COUNTY EMPLOYEES' RETIREMENT ASSOCIATION	8.874	C	8.874
**D) SPARTAN GROUP TRUST FOR EMPLOYEE BENEFIT PLANS	23.454	C	23.454
**D) BANK OF BOTSWANA	52.501	C	52.501
**D) IEM DIVERSIFIED GLOBAL EQUITY FUND	19.919	C	19.919
**D) NATIONAL WESTMINSTER BANK PLC AS TRUSSEE OF KRS STRATEGIC INVESTMENT FUND	385.079	C	385.079
**D) ELO MUTUAL PENSION INSURANCE COMPANY ELO MUTUAL PENSION INSURANCE COMPANY	1.712.830	C	1.712.830
**D) COMMONWEALTH GLOBAL INFRASTRUCTURE SECURITIES FUND	482.542	C	482.542
**D) THE BANK OF IRELAND STAFF PENSIONS FUND	11.182	C	11.182
**D) IEM PENSION PLAN	63.164	C	63.164
**D) STICHTING HEINEKEN PENSIONFONDS	66.934	C	66.934
**D) STICHTING PENSIONFONDS SAGITTARIUS	1.257.109	C	1.257.109
**D) THE BOARD OF THE PENSION PROTECTION FUND RERALSANCE	1.046.350	C	1.046.350
**D) STICHTING PENSIONFONDS VAN DE METAALKETRO (PME)	359.867	C	359.867
**D) LOHMAN UK PENSION FUND	100.716	C	100.716
**D) CHEVRON PENSION PLAN	494.668	C	494.668
**D) STICHTING PENSIONFONDS AEF	581.249	C	581.249
**D) PUBLIC EMPLOYEES RETIREMENT ASSOCIATION OF COLORADO	538.930	C	538.930
**D) DOW RETIREMENT GROUP TRUST THE DOW CHEMICAL COMPANY	153.942	C	153.942
**D) FUTURE FUND BOARD OF GUARDIANS FOR AND ON BEHALF OF FUTURE FUND	901.729	C	901.729
**D) ARFF INVESTMENT COMPANY NO. 2 PTY LTD	57.613	C	57.613
**D) FUTURE FUND BOARD OF GUARDIANS FOR AND ON BEHALF OF THE MEDICAL RESEARCH FUTURE FUND		C	

Pagina 24

Azionisti: 1.907 Persone: 2
 Azionisti in proprio: 0 Azionisti in delega: 1.907
 **D* delega alla persona fisica sopra indicata con il numero della scheda magnetica
 **D* delega alla persona fisica sopra indicata con il numero della scheda magnetica (votazione effettuata alla postazione assistita)
 RL* rappresentanza legale alla persona fisica sopra indicata con il numero della scheda magnetica
 RA rappresentante designato
 D** Delegante del rappresentante designato

SMAM S.p.A.

Assemblea Ordinaria del 18 giugno 2020

LISTA ESITO DELLE VOTAZIONI

Oggetto: Destinazione dell'utile di esercizio e distribuzione del dividendo.

FAVOREVOLI

Cognome	Tot. Voti	Proprio	Delega
**D	1.523.908	0	1.523.908
**D	81.075	0	81.075
**D	152.806	0	152.806
**D	76.140	0	76.140
**D	4.016	0	4.016
88.382	89.382	89.382	0
**D	12.077	12.077	0
**D	10.415	0	10.415
**D	3.115	0	3.115
**D	45.151	0	45.151
**D	1.460	0	1.460
**D	927	0	927
**D	14.903	0	14.903
**D	24.023	0	24.023
**D	5.096	0	5.096
**D	5.518	0	5.518
**D	4.109	0	4.109
**D	3.169	0	3.169
**D	4.731	0	4.731
**D	69.284	0	69.284
**D	19.111	0	19.111
**D	20.877	0	20.877
**D	1.155.157	0	1.155.157
**D	1.60.019	0	1.60.019
**D	70.299	0	70.299
**D	15.800	0	15.800
**D	21.172	0	21.172
**D	105.176	0	105.176
**D	5.408	0	5.408
**D	223.337	0	223.337
**D	717	0	717
**D	266.931	0	266.931
**D	632	0	632
**D	446	0	446
**D	1.273	0	1.273
**D	8.185	0	8.185
**D	5.250	0	5.250
**D	4.558	0	4.558
**D	6.136	0	6.136
**D	62.096	0	62.096
**D	94.013	0	94.013
**D	2.740.581	0	2.740.581
**D	1.112.055	0	1.112.055
**D	11.897	0	11.897
**D	563	0	563
**D	163.830	0	163.830

Pagina 25

DE* delega alla persona fisica sopra indicata con il numero della scheda annessa
 **D* delega alla persona fisica sopra indicata con il numero della scheda annessa (votazione effettuata alla postazione garantita)

RA* rappresentanza legale alla persona fisica sopra indicata con il numero della scheda annessa

**A* rappresentante designato

D** Delegante del rappresentante designato

Azionisti: 1.907 Persone: 1.907
 Azionisti in proprio: 0 Azionisti in delega: 1.907



SNAM S.p.A.

Assemblea Ordinaria del 18 giugno 2020

LISTA ESITO DELLE VOTAZIONE

Oggetto: Destinazione dell' utile di esercizio e distribuzione del dividendo.

FAVOREVOLI

Cognome	Tot. Voti	Proprio	Delega
**D	60.488	0	60.488
**D	57.800	0	57.800
**D	14.713	0	14.713
**D	934	0	934
**D	185.502	0	185.502
**D	26.869	0	26.869
**D	38.532	0	38.532
**D	95.334	0	95.334
**D	2.631	0	2.631
**D	1.778	0	1.778
**D	2.071.621	0	2.071.621
**D	1.565	0	1.565
**D	1.100	0	1.100
**D	98.010	0	98.010
**D	705	0	705
**D	28.854	0	28.854
**D	627	0	627
**D	349.203	0	349.203
**D	1.778	0	1.778
**D	4.830	0	4.830
**D	7.890	0	7.890
**D	1.369	0	1.369
**D	17.777	0	17.777
**D	4.284	0	4.284
**D	6.678	0	6.678
**D	12.447	0	12.447
**D	396.560	0	396.560
**D	111.964	0	111.964
**D	197.373	0	197.373
**D	1.683	0	1.683
**D	98.461	0	98.461
**D	205.388	0	205.388
**D	1.399	0	1.399
**D	39.313	0	39.313
**D	4.436	0	4.436
**D	1.338.291	0	1.338.291
**D	20.553	0	20.553
**D	37.957	0	37.957
**D	43.340	0	43.340
**D	3.679	0	3.679
**D	10.238	0	10.238
**D	3.054	0	3.054
**D	2.559	0	2.559
**D	278.364	0	278.364
**D	62.328	0	62.328
**D	165.549	0	165.549
**D	108.808	0	108.808

Pagina 26

Azionisti: 1.907 Persone: 2
 Azionisti in proprio: 0 Azionisti in delega: 1.907

De* delega alle persone fisiche sopra indicate con il numero della scheda magnetica
 **D delega alle persone fisiche sopra indicate con il numero della scheda magnetica (votazione effettuata alla pianazione assistita)
 RL* rappresentanza legale alla persona fisica sopra indicata con il numero della scheda magnetica
 RA rappresentante designato
 D** Deleganti del rappresentante designato

SNAM S.p.A.

Assemblea Ordinaria del 18 giugno 2020

LISTA ESITO DELLE VOTAZIONI

Oggetto: Destinazione dell'utile di esercizio e distribuzione del dividendo.

FAVOREVOLI

Cognome	Tot. Voti	Proprio	Delega
**D	8.770	0	8.770
**D	199.055	0	199.055
**D	11.595	0	11.595
**D	417.225	0	417.225
**D	17.090	0	17.090
**D	31.561	0	31.561
**D	125.392	0	125.392
**D	1.421.766	0	1.421.766
**D	46.659	0	46.659
**D	60.174	0	60.174
**D	28.324	0	28.324
**D	31.462	0	31.462
**D	107.867	0	107.867
**D	65.130	0	65.130
**D	0	0	935
**D	3.085.797	0	3.085.797
**D	135.828	0	135.828
**D	941.186	0	941.186
**D	80.728	0	80.728
**D	5.363.549	0	5.363.549
**D	1.681.870	0	1.681.870
**D	703.865	0	703.865
**D	733.384	0	733.384
**D	26.498	0	26.498
**D	1.223.895	0	1.223.895
**D	11.005.426	0	11.005.426
**D	62.220	0	62.220
**D	13.255	0	13.255
**D	1.514.025	0	1.514.025
**D	152.238	0	152.238
**D	15.031	0	15.031
**D	93.288	0	93.288
**D	694.309	0	694.309
**D	72.663	0	72.663
**D	1.726	0	1.726
**D	1.123	0	1.123
**D	418.435	0	418.435
**D	3.175	0	3.175
**D	35.169	0	35.169
**D	4.678.089	0	4.678.089
**D	173.463	0	173.463
**D	173.535	0	173.535
**D	10.502	0	10.502
**D	4.198	0	4.198
**D	8.078	0	8.078
**D	659.958	0	659.958
**D	2.508	0	2.508

Pagina 27

DE* delega alla persona fisica sopra indicata con il numero degli azionisti in delega
 **D delega alla persona fisica sopra indicata con il numero della scheda partecipativa (funzione effettuata alla postazione designata)
 RL* rappresentante legale alla persona fisica sopra indicata con il numero della scheda partecipativa
 RA rappresentante designato
 D* Delegante del rappresentante designato



Azionisti: 1.907
 Azionisti in proprio: 0
 Azionisti in delega: 1.907

SNAM S.p.A.

Assemblea Ordinaria del 18 giugno 2020

LISTA ESITO DELLE VOTAZIONE

Objetto: Destinazione dell' utile di esercizio e distribuzione del dividendo.

FAVOREVOLI

Cognome	Tot. Voti	Proprio	Delega
**D NORTHERN MULTI MANAGER GLOBAL LISTED INFRASTRUCTURE FUND	5.200.948	0	5.200.948
**D ARDEL GLOBAL FUND	226.181	0	226.181
**D NORTHERN ENERGY360 FUND	277.672	0	277.672
**D MICHELANI CATHOLIC CONFERENCE MASTER PENSION TRUST	8.381	0	8.381
**D GEORGE LUCAS FAMILY FOUNDATION COLLEGE ROSSON SIMON ELF	18.566	0	18.566
**D PRESBYTERIAN CHURCH (USA) FOUNDATION	147.757	0	147.757
**D NORTHERN TRUST GLOBAL INVESTMENTS COLLECTIVE FUNDS TRUST	4.748.962	0	4.748.962
**D NATIONAL RAILROAD RETIREMENT INVESTMENT TRUST	238.147	0	238.147
**D THE UNIVERSITY OF ARKANSAS FOUNDATION, INC	538.447	0	538.447
**D TRINITY COLLEGE CAMBRIDGE	12.672	0	12.672
**D THE TRUSTEES OF THE HENRY SMITH CHARITY	48.827	0	48.827
**D SAMFORD UNIVERSITY	1.934	0	1.934
**D S. ROBSON WALTON 1999 CHILDRENS TRUST	5.201	0	5.201
**D HW TESTAMENTARY TRUST NO 4	5.344	0	5.344
**D HW TESTAMENTARY TRUST NO 6	16.717	0	16.717
**D HW TESTAMENTARY TRUST NO 2	14.336	0	14.336
**D HW TESTAMENTARY TRUST NO. 8	370.465	0	370.465
**D HW TESTAMENTARY TRUST NO. 9	11.781	0	11.781
**D HW TESTAMENTARY TRUST NO 5	4.192	0	4.192
**D HW TRUST NO 3 UAD 01/17/03	10.601	0	10.601
**D HW TRUST NO 4 UAD 01/17/03	291.455	0	291.455
**D HW TRUST NO 3 UAD 01/17/03	255.955	0	255.955
**D HW TESTAMENTARY TRUST NO. 12	19.443	0	19.443
**D HW TESTAMENTARY TRUST NO 1	14.814	0	14.814
**D HW TESTAMENTARY TRUST NO. 10	19.067	0	19.067
**D HW TRUST NO 2 UAD 01/17/03	14.869	0	14.869
**D HW TESTAMENTARY TRUST NO 7	11.149	0	11.149
**D HW TESTAMENTARY TRUST NO. 11	243.149	0	243.149
**D HW TRUST NO 1 UAD 01/17/03	3.453	0	3.453
**D USAA MASTER TRUST (PENSION AND RSP)	631.897	0	631.897
**D ILLINOIS MUNICIPAL RETIREMENT FUND	346.557	0	346.557
**D WYOMING RETIREMENT SYSTEM	45.746	0	45.746
**D SAJIT RIVER PHMA-MARICOPA INDIAN COMMUNITY TEACHERS RETIREMENT SYSTEM OF OKLAHOMA	233.957	0	233.957
**D MASTER TRUST AGREEMENT UNDER VARIOUS EMPLOYEE BENEFIT PLANS UNILEVER UNITED STATES INC. AND ITS SUBSIDIARIES AND AFFILIA	1.020.000	0	1.020.000
**D 86.509	86.509	0	0
**D UTAH SPACE RETIREMENT SYSTEMS	370.655	0	370.655
**D CITY OF LOS ANGELES FIRE AND POLICE PENSION PLAN	163.129	0	163.129
**D MONTGOMERY COUNTY CONSOLIDATED RETIREE HEALTH BENEFITS TRUST	24.805	0	24.805
**D GENERAL PENSION AND SOCIAL SECURITY AUTHORITY GFSSA	84.577	0	84.577
**D MONTGOMERY COUNTY EMPLOYEES' RETIREMENT SYSTEM	171.207	0	171.207
**D MERCY INVESTMENT SERVICES INC	14.179	0	14.179
**D EMPLOYEES RETIREMENT FUND OF THE CITY OF DALLAS	342.707	0	342.707
**D ALFRED I. DUPONT TESTAMENTARY TRUST	38.487	0	38.487
**D GUIDESONE FUNDS INTERNATIONAL EQUITY INDEX FUND	106.584	0	106.584
**D STITCHING INSTITUIT GAK	31.388	0	31.388
**D CHEVRON MASTER PENSION TRUST	75.623	0	75.623

Pagina 28

Azionisti in proprio: 1.907 Possono: 0 Azionisti in delega: 1.907

2 DE* Delega alla persona fisica sopra indicata con il numero della scheda anagrafica
 **D Delega alla persona fisica sopra indicata con il numero della scheda anagrafica (votazione effettuata alla postazione assistita)
 RI* rappresentanza legale alla persona fisica sopra indicata con il numero della scheda anagrafica
 RA rappresentante designato
 D** Delegato del rappresentante designato

SVAM S.p.A.

Assemblea Ordinaria del 18 giugno 2020

LISTA ESITO DELLE VOTAZIONE

Oggetto: Destinazione dell'utile di esercizio e distribuzione del dividendo.

Cognome	Proprilo	Tot. Voti	Delega
**D	46.688	0	46.688
**D	0	0	0
**D	42.513	0	42.513
**D	13.959	0	13.959
**D	83.730	0	83.730
**D	164.582	0	164.582
**D	69.093	0	69.093
**D	1.103.524	0	1.103.524
**D	3.820	0	3.820
**D	7.595	0	7.595
**D	606.375	0	606.375
**D	8.227	0	8.227
**D	1.324.923	0	1.324.923
**D	0	0	0
**D	171.223	0	171.223
**D	54.249	0	54.249
**D	216.154	0	216.154
**D	2.434.738	0	2.434.738
**D	0	0	0
**D	51.225	0	51.225
**D	1.702.812	0	1.702.812
**D	2.501.416	0	2.501.416
**D	284.336	0	284.336
**D	50.870	0	50.870
**D	59.592	0	59.592
**D	63.392	0	63.392
**D	108.136	0	108.136
**D	947.587	0	947.587
**D	1.361.477	0	1.361.477
**D	1.208.071	0	1.208.071
**D	12.370	0	12.370
**D	246.747	0	246.747
**D	307.000	0	307.000
**D	55.158	0	55.158
**D	23.232	0	23.232
**D	395.738	0	395.738
**D	140.793	0	140.793
**D	9.316	0	9.316
**D	1.000.000	0	1.000.000
**D	70.149	0	70.149
**D	6.927	0	6.927
**D	394.951	0	394.951
**D	167.094	0	167.094
**D	1.588.441	0	1.588.441
**D	161.687	0	161.687
**D	589.955	0	589.955
**D	167.003	0	167.003
**D	405.480	0	405.480
**D	193.058	0	193.058
**D	336.946	0	336.946
**D	354.614	0	354.614
**D	1.524.171	0	1.524.171

Pagina 29

DE* delega alla persona fisica sopra indicata con il numero della scheda rappresentativa
 **D* delega alla persona fisica sopra indicata con il numero della scheda rappresentativa (votazione effettuata alla posta/prestabilita)
 **A* rappresentanza legale della persona fisica sopra indicata con il numero della scheda rappresentativa

DE* Delegante del rappresentante designato

2 1.907

Persone: 1.907

Azionisti:

Azionisti in proprio: 0

Azionisti in delega:



SNAM S.p.A.

Assemblea Ordinaria del 18 giugno 2020

LISTA ESITO DELLE VOTAZIONE

Objetto: Destinazione dell' utile di esercizio e distribuzione del dividendo.

FAVOREVOLI

Cognome	Tot. Voti	Proprio	Delega
**D	357.211	0	357.211
**D	600.000	0	600.000
**D	135.197	0	135.197
**D	73.800	0	73.800
**D	62.457	0	62.457
**D	993.068	0	993.068
**D	300.000	0	300.000
**D	101.989	0	101.989
**D	93.914	0	93.914
**D	320.496	0	320.496
**D	240.049	0	240.049
**D	106.366	0	106.366
**D	1.376	0	1.376
**D	47.931	0	47.931
**D	12.789	0	12.789
**D	82.480	0	82.480
**D	17.433	0	17.433
**D	26.981	0	26.981
**D	1.615.414	0	1.615.414
**D	745.624	0	745.624
**D	373.209	0	373.209
**D	1.280.719	0	1.280.719
**D	15.382	0	15.382
**D	197.960	0	197.960
**D	25.437	0	25.437
**D	55.359	0	55.359
**D	6.704.891	0	6.704.891
**D	6.337.268	0	6.337.268
**D	137.816	0	137.816
**D	50.020	0	50.020
**D	13.998	0	13.998
**D	214.895	0	214.895
**D	710.554	0	710.554
**D	172.222	0	172.222
**D	19.078	0	19.078
**D	36.994	0	36.994
**D	345.329	0	345.329
**D	83.843	0	83.843
**D	102.992	0	102.992
**D	56.225	0	56.225
**D	26.929	0	26.929
**D	16.250.750	0	16.250.750
**D	2.175	0	2.175
**D	974.589	0	974.589
**D	1.153.425	0	1.153.425
**D	85.349	0	85.349
**D	4.024	0	4.024
**D	4.743	0	4.743

Pagina 30

DE* delega alla persona fisica sopra indicata con il numero della scheda magnetica
 **D delega alla persona fisica sopra indicata con il numero della scheda magnetica (votazione effettuata alla posizione assistita)
 RI* rappresenta il numero della scheda magnetica (votazione effettuata con il numero della scheda magnetica)
 **BA* rappresentante designato
 D** Delegante del rappresentante designato

Azionisti in proprio: 1.907
 Azionisti in delega: 0
 Persone: 1.907

SNAM S.p.A.

Assemblea Ordinaria del 18 giugno 2020

LISTA ESITO DELLE VOIAZIONE

Oggetto: Destinazione dell'utile di esercizio e distribuzione del dividendo.

FAVOREVOLI

Cognome	Tot. Voti	Proprio	Delega
**D	563.201	0	563.201
**D	122.863	0	122.863
**D	317.244	0	317.244
**D	2.526.546	0	2.526.546
**D	96.845	0	96.845
**D	104.232	0	104.232
**D	24.545	0	24.545
**D	421.303	0	421.303
**D	269.998	0	269.998
**D	4.046.120	0	4.046.120
**D	3.346.196	0	3.346.196
**D	213.366	0	213.366
**D	119.960	0	119.960
**D	119.246	0	119.246
**D	508.905	0	508.905
**D	119.519	0	119.519
**D	223.752	0	223.752
**D	73.146	0	73.146
**D	7.272.499	0	7.272.499
**D	34.020	0	34.020
**D	298.238	0	298.238
**D	136.161	0	136.161
**D	39.645	0	39.645
**D	133.238	0	133.238
**D	3.596	0	3.596
**D	56.143	0	56.143
**D	21.414	0	21.414
**D	158.199	0	158.199
**D	304	0	304
**D	21.613	0	21.613
**D	902.365	0	902.365
**D	344.871	0	344.871
**D	82.226	0	82.226
**D	5.149.158	0	5.149.158
**D	12.494.430	0	12.494.430
**D	78.869	0	78.869
**D	55.537	0	55.537
**D	70.068	0	70.068
**D	685.351	0	685.351
**D	96.284	0	96.284
**D	27.812	0	27.812
**D	139.396	0	139.396
**D	53.986	0	53.986
**D	10.605	0	10.605
**D	32.998	0	32.998
**D	11.094	0	11.094
**D	139.024	0	139.024



Pagina 31

D** delega alla persona fisica sopra indicata con il numero della scheda manoscritta
 **D delega alla persona fisica sopra indicata con il numero della scheda manoscritta
 RL* rappresenta la persona fisica sopra indicata con il numero della scheda manoscritta
 **A* rappresenta il delegato
 D** Delegante del rappresentante designato

Azionisti: 1.907 Persone: 0
 Azionisti in proprio: 1.907 Azionisti in delega: 0

SMAM S.p.A.

Assemblea Ordinaria del 18 giugno 2020

LISTA ESITO DELLE VOTAZIONE

Oggetto: Destinazione dell'utile di esercizio e distribuzione del dividendo.

FAVOREVOLI

Cognome	Prosprio	Tot. Voti	Delega
**D JOHN HAMCOCK DIVERSIFIED REAL ASSETS FUND	0	101.014	101.014
**D STUTTGING ALGERMEN FENSTENFONDS	0	80.390	80.390
**D SOCIAL'Y RESPONSIBLE DEVELOPED MARKETS FUNDAMENTAL INDEX CTF	0	2.252	2.252
**D ABERDEEN INVESTMENT FUNDS UK ICVC II - ABERDEEN WORLD EQUITY ENHANCED INDEX FUND	0	74.257	74.257
**D ABERDEEN INVESTMENT FUNDS UK ICVC I - ABERDEEN EUROPEAN EQUITY ENHANCED INDEX FUND	0	498.295	498.295
**D ABERDEEN INVESTMENT FUNDS UK ICVC III - ABERDEEN EUROPEAN EQUITY ENHANCED INDEX FUND	0	50.672	50.672
**D WITHEKIM LISTED CARE INFRASTRUCTURE FUND - UNHELD	0	1.753	1.753
**D ABERDEEN INVESTMENT FUNDS UK ICVC II - ABERDEEN EUROPEAN EQUITY TRACKER FUND	0	27.754	27.754
**D ABERDEEN FUNDS-ABERDEEN MULTI-MANAGER MULTI-ASSET DIVERSIFICATION PORTFOLIO FUND	0	39.594	39.594
**D ABERDEEN FUNDS - ABERDEEN MULTI-MANAGER CAUTIOUS MANAGED PORTFOLIO FUND	0	101.817	101.817
**D USRA MUTUAL FUNDS TRUST	0	44.745	44.745
**D PRINCIPAL FINANCIAL SERVICES INC. - LISTED INFRASTRUCTURE	0	1.680	1.680
**D TIMOTHY PLAN INTERNATIONAL SIF	0	25.542	25.542
**D BHC MULTI-FACTOR MASTER FUND LP	0	26.826	26.826
**D TWO SIGMA ABSOLUTE RETURN PORTFOLIO LLC CORPORATION SERVICE COMPANY	0	12.933	12.933
**D GOTHAM CAPITAL V LLC	0	424	424
**D CEPID MAP CAYMAN SFC-SEGREGATED PORTFOLIO H MAPLES CORPORATE SERVICES LTD	0	180	180
**D PANGORA ASSET MANAGEMENT, INC.	0	2.662	2.662
**D POINT72 ASSOCIATES LLC - FSU C/O THE CORPORATION TRUST COMPANY	0	1.343.155	1.343.155
**D TWO SIGMA EQUITY RISK PREMIA PORTFOLIO LLC	0	76	76
**D RARE INFRASTRUCTURE VALUE FUND	0	2.177.238	2.177.238
**D REGIME DE RETRAITE DES CPE ET DES GARDERISS PRIVES CONVERSIONNEES DU QUEBEC	0	446.564	446.564
**D TWO SIGMA EQUITY RISK PREMIA PORTFOLIO LLC	0	2.221.713	2.221.713
**D RARE INFRASTRUCTURE VALUE FUND UNHELD	0	1.026.394	1.026.394
**D RARE SIFRES VALUE FUND	0	34.584	34.584
**D FONDS DE SOLIDARITE DES TRAVAILLEURS DU QUEBEC (F.T.Q.)	0	2.971.606	2.971.606
**D SUN LIFE SEMPRE INFRASTRUCTURE FUND	0	5.926	5.926
**D HILLSDALE INVESTMENT MANAGEMENT INC.	0	140.556	140.556
**D ABIC DATE EQUITY INDEX FUND - CLASS N	0	49.000	49.000
**D MURCIAG INT. CLASSE RENASCIO PLAN C/O CLASS LEWIS AND CO	0	140.556	140.556
**D ABIC DATE EQUITY INDEX FUND - CLASS N	0	2.365	2.365
**D ABIC DATE EQUITY INDEX FUND - CLASS N	0	186.594	186.594
**D ABIC DATE EQUITY INDEX FUND - CLASS N	0	425.919	425.919
**D ABIC DATE EQUITY INDEX FUND - CLASS N	0	30.635	30.635
**D ABIC DATE EQUITY INDEX FUND - CLASS N	0	46.486	46.486
**D ABIC DATE EQUITY INDEX FUND - CLASS N	0	98.169	98.169
**D ABIC DATE EQUITY INDEX FUND - CLASS N	0	459.467	459.467
**D ABIC DATE EQUITY INDEX FUND - CLASS N	0	201.408	201.408
**D ABIC DATE EQUITY INDEX FUND - CLASS N	0	667.170	667.170
**D ABIC DATE EQUITY INDEX FUND - CLASS N	0	94.956	94.956
**D ABIC DATE EQUITY INDEX FUND - CLASS N	0	6.247	6.247
**D ABIC DATE EQUITY INDEX FUND - CLASS N	0	4.652	4.652
**D ABIC DATE EQUITY INDEX FUND - CLASS N	0	333.124	333.124
**D ABIC DATE EQUITY INDEX FUND - CLASS N	0	77.737	77.737
**D ABIC DATE EQUITY INDEX FUND - CLASS N	0	99.323	99.323
**D ABIC DATE EQUITY INDEX FUND - CLASS N	0	84.823	84.823
**D ABIC DATE EQUITY INDEX FUND - CLASS N	0	655.684	655.684
**D ABIC DATE EQUITY INDEX FUND - CLASS N	0	167.248	167.248

Pagina 32

2 DE* delega alla persona fisica sopra indicata con il numero della scheda magnetica

1.907 **D delega alla persona fisica sopra indicata con il numero della scheda magnetica (votazione effettuata alla postazione assistita)

0 Azionisti in delega: KL* rappresentanza legale alla persona fisica sopra indicata con il numero della scheda magnetica

**AA* rappresentante designato

D** Delegante del rappresentante designato

Azionisti:

Azionisti in proprio:

1.907 Persone:

0 Azionisti in delega:

LISTA ESITO DELLE VOTAZIONE
Objetto: Destinazione dell'utile di esercizio e distribuzione del dividendo.

FAVOREVOLI

Cognome	Tot. Voti	Proprio	Delega
**D CARE SUPER	1.932	0	1.932
**D AUSAEL GLOBAL ESSENTIAL INFRASTRUCTURE FUND	123.130	0	123.130
**D UBS FUND MANAGEMENT (LUXEMBOURG) SA	5.890	0	5.890
**D UBS FUND MANAGEMENT (LUXEMBOURG) SA	6.150	0	6.150
**D UBS FUND MANAGEMENT (LUXEMBOURG) SA	11.070	0	11.070
**D UBS FUND MANAGEMENT (LUXEMBOURG) SA	6.200	0	6.200
**D UBS FUND MANAGEMENT (LUXEMBOURG) SA	10.229	0	10.229
**D UBS FUND MANAGEMENT (LUXEMBOURG) SA	196.010	0	196.010
**D UBS FUND MANAGEMENT (LUXEMBOURG) SA	24.938	0	24.938
**D UBS FUND MANAGEMENT (LUXEMBOURG) SA	49.188	0	49.188
**D UBS (LUX) EQUITY SICAV FUND COUNTRIES INCOME	91.488	0	91.488
**D UBS (LUX) STRATEGY SICAV-SYSTEMATIC - ALLOCATION OF DEFENSIVE (USD)	28.654	0	28.654
**D UBS (LUX) STRATEGY SICAV-SYSTEMATIC - ALLOCATION OF MEDIUM (USD)	72.821	0	72.821
**D UBS (LUX) STRATEGY SICAV SAP DYNAMIC (USD)	21.400	0	21.400
**D UBS FUND MANAGEMENT (SWITZERLAND) AG	1.499.760	0	1.499.760
**D UBS FUND MGT (CH) AG CH0467/UBSCHIFZ-EQ GLOH	39.352	0	39.352
**D UBS FUND MGT (CH) AG CH1250	21.811	0	21.811
**D UBS FUND MGT (CH) AG CH1270B / 2019 IF - AKT WELT - URS	70.701	0	70.701
**D UBS ASSET MANAGEMENT (U.K.) LTD FUND MANAGEMENT SWITZERLAND	60.074	0	60.074
**D UBS ASSET MANAGEMENT (U.K.) LTD FUND MANAGEMENT SWITZERLAND	777.019	0	777.019
**D GOVERNMENT OF NORWAY	48.850.217	0	48.850.217
**D P&C ISB - W&A VLS SA	1.942.908	0	1.942.908
**D OLD NORTH SCANDIA HEDGED EQUITY WMT L1C	5.629	0	5.629
**D CHEP MAP CAYMAN SPV ACTING ON BEHALF OF AND FOR THE AMOUNT	37.720	0	37.720
**D THE ARBORSTREET COMMON CONTRACTUAL FUND	197.492	0	197.492
**D DWS INVESTMENT GMBH FOR DWS RENDITE UND WACHHALTIGKEIT	1.213.000	0	1.213.000
**D DWS INVESTMENT GMBH FOR DWS BALANCE	189.170	0	189.170
**D DWS INVESTMENT GMBH FOR DWS DEFENSIV	192.568	0	192.568
**D DWS INVESTMENT GMBH FOR DWS OF LOWVOL EUROPE	1.273.005	0	1.273.005
**D DWS INVESTMENT GMBH FOR DWS VORSORGE AS (DYNAMIK)	120.364	0	120.364
**D DWS INVESTMENT GMBH FOR DWS VORSORGE AS (FLEX)	49.202	0	49.202
**D DWS INVESTMENT GMBH FOR DYNAMIC EUROPE BALANCE	69.065	0	69.065
**D DWS INVESTMENT GMBH FOR DWS OF EUROZONE EQUITY	255.281	0	255.281
**D DWS INVESTMENT GMBH FOR DWS OF EUROPEAN EQUITY	114.290	0	114.290
**D DWS INVESTMENT GMBH FOR MULTI-INDEX EQUITY FUND	14.436	0	14.436
**D DWS INVESTMENT GMBH FOR DWS DYNAMIK	25.775	0	25.775
**D DWS INVESTMENT GMBH FOR DWS STRATEGIE-FONDS NR. 1	830.000	0	830.000
**D ACTIVE STOCK MASTER PORTFOLIO OF MASTER INVESTMENT PORTFOLIO	14.073	0	14.073
**D ISHARES PUBLIC LIMITED COMPANY	5.998.216	0	5.998.216
**D ISHARES V PUBLIC LIMITED COMPANY	5.230.475	0	5.230.475
**D ISHARES III PUBLIC LIMITED COMPANY	1.231.629	0	1.231.629
**D ISHARES VI PUBLIC LIMITED COMPANY	1.657.839	0	1.657.839
**D ISHARES VII PUBLIC LIMITED COMPANY	1.449.084	0	1.449.084
**D ISHARES VIII PUBLIC LIMITED COMPANY	1.835.852	0	1.835.852
**D ISHARES VIIL10G FOR IISHANS HUNG SPVX UCITS ETF (DE)	1.769.717	0	1.769.717
**D BLACKROCK AS IS FOR IISHS EURO STOXX SELECT DIV 30 UCITS ETF	5.150.764	0	5.150.764
**D BLACKROCK AS DE FOR IISHS EURO STOXX LARGE 200 UCITS ETF	25.599	0	25.599



Pagina 33
 De* delega alla persona fisica sopra indicata, con il numero dell'elenco nominativo della scheda requisitoria
 **D* delega alla persona fisica sopra indicata con il numero dell'elenco nominativo (notazione effettuata alla postazione scartello)
 RL* rappresentanza legale della persona fisica sopra indicata con il numero dell'elenco nominativo
 RA rappresentante designato
 D+* Delegato del rappresentante designato

Azionisti: 1.907 Persone: 0 Azionisti in delega: 1.907
 Azionisti in proprio: 0

SNAM S.p.A.

Assemblea Ordinaria del 18 giugno 2020

LISTA ESITO DELLE VOTAZIONE

Oggetto: Destinazione dell'utile di esercizio e distribuzione del dividendo.

FAVOREVOLI

Cognome	Proprrio	Pol. Voti	Delega
**D	BLMCRCKC AM DE FOR IERS STOKX EU SELECT DIV 30 UCITS ETF (DE)	2.066.358	2.066.358
**D	IBRSESX I INV MIT TELL. IERS STOKX GLOS SEL.DIV. _00 UCITS ETF	2.929.503	2.929.503
**D	IBRSESX I INV MIT TELL F IERS ST EUROPE60 OIL-P&S UCITS ETF DR	3.110.136	3.110.136
**D	IBRSESX I INV MIT TELL F IERS ST EUROPE60 OIL-P&S UCITS ETF DR	1.469.146	1.469.146
**D	TEM TOWERS M&P EUR IERS ST NY S&P 500 UCITS ETF (DE)	72.958	72.958
**D	THE BESTGEST AMK PL FOR EMER OF THE AMK&AIR FORCE EX SRV	165.923	165.923
**D	TEACHERS' ENTINMENT SYSTEM OF THE STATE OF ILLINOIS	494.301	494.301
**D	KELSER PERMANENT GROEP TRUST	369.021	369.021
**D	HC CAPITAL TRUST - ISE INSTITUTIONAL INTERNATIONAL EQUITY	107.950	107.950
**D	KALSER FOUNDATION HOSPITALS	107.950	107.950
**D	FIDELITY BETLAND SOUAREMST II: STRATEGIC ADVISERS INT	321.178	321.178
**D	BRUNEI INVESTMENT AGENCY	65.585	65.585
**D	SCHWAB INTERNATIONAL EQUITY ETF	2.733.245	2.733.245
**D	SCHWAB FUNDAMENTAL INTERNATIONAL LARGE COMPANY INDEX ETF	562.762	562.762
**D	JOHN HANCOCK TAX-ADVANTAGED GLOBAL SHAREHOLDER VALUE	216.100	216.100
**D	JOHN HANCOCK ENDURING EQUITY FUND	566.517	566.517
**D	JOHN HANCOCK VAR IERS TRUST STRATEGIC EQUITY ALLOCATION	421.186	421.186
**D	JOHN HANCOCK FUNDS II STRATEGIC EQUITY ALLOCATION FUND	241.128	241.128
**D	FCA US LIC MASTER RETIREMENT TRUST	1.529.938	1.529.938
**D	INTERNATIONALE KAPITALANLAGERGESELLSCHAFT MBH FOR	116.754	116.754
**D	INTERNATIONAL LISTED INFRASTRUCTURE PORTFOLIO	1.148.610	1.148.610
**D	LAZARD REAL ASSETS AND PRICING OPPORTUNITIES	71.784.970	71.784.970
**D	LAZARD ESC GLOBAL LISTED INFRASTRUCTURE PORTFOLIO	50.939	50.939
**D	ALLIANCE GLOBAL INVESTORS GMBH FOR DEI-FONDS SFT 4	173.190	173.190
**D	GOLDBMAN SACHS INST II-GOLDBMAN SACHS MULTI-MGR GLOBAL	38.983	38.983
**D	GOLDBMAN SACHS TRUST - GOLDMAN SACHS REAL ASSETS STRAT	9.930	9.930
**D	GOLDBMAN SACHS TRUST - GOLDMAN SACHS REAL ASSETS STRAT	14.497	14.497
**D	GOLDBMAN SACHS TRUST - GOLDMAN SACHS REAL ASSETS STRAT	17.080	17.080
**D	GOLDBMAN SACHS TRUST - GOLDMAN SACHS REAL ASSETS STRAT	437.000	437.000
**D	OREGON PUBLIC EMPLOYEES RETIREMENT SYSTEM	22.765	22.765
**D	ALLIANCEBERNSTEIN GLOBAL RISK ALLOCATION FUND INC	39.690	39.690
**D	AB CAP FUND, INC. - AB ALL MARKET INCOME PORTFOLIO	116.903	116.903
**D	AB BOND FUND, INC. - AB ALL MARKET REEL RETURN PORTFOLIO	4.166	4.166
**D	AB COLLECTIVE INVESTMENT TRUST SERIES	23.447	23.447
**D	ALLIANCEBERNSTEIN VAR PROD SR F INC.ALLIANCE DYN ASSET	6.804	6.804
**D	AB VAR-ABLE PROD SERIES TD, INC.-AB BALANCED WEALTH STG	350.907	350.907
**D	RUSSELL TRUST CO COMINGLED EMPLOYEE BENEFIT FUNDS TRUST	46.097	46.097
**D	THE MASTER TRUST BK OF JP LTD: HITACHI FOREIGN EQ INDEX MF	139.212	139.212
**D	GWAM GROUP PENSION TRUST II	10.145	10.145
**D	IBM RETIREMENT PLAN	290.281	290.281
**D	ARIZONA STATE RETIREMENT SYSTEM	28.858	28.858
**D	AMERICAN CENTURY ETF TRUST - AMERICAN CENT QUALITY DIV INT	12.619	12.619
**D	JP FR SERV BK LTD AIF WATD MSCI KOKUSAI INDEX MOTHER F	356.000	356.000
**D	ANIMA FUNDS PLC	271.709	271.709
**D	STATE OF ALASKA RETIREMENT AND BENEFITS PLANS	39.392	39.392
**D	THE WALT DISNEY COMPANY RETIREMENT PLAN MASTER TRUST	437.753	437.753
**D	EMO MSCI EAFE INDEX ETF	628.518	628.518
**D	EMO LOW VOLATILITY INTERNATIONAL EQUITY ETF	1.300.646	1.300.646
**D	TIMA-CREF QUANT INTERNATIONAL EQUITY FUND		

Pagina 34

2 DEF delega alla persona fisica sopra indicata con il numero della scheda magnetica

1.907 **D delega alla persona fisica sopra indicata con il numero della scheda magnetica (votazione effettuata alla postazione assistita)

0 Azionisti in delega: RL* rappresentanza legale della persona fisica sopra indicata con il numero della scheda magnetica

PA rappresentante designato

D** Delegante del rappresentante designato

Azionisti:

Azionisti in proprio:

SVAM S.p.A.

Assemblea Ordinaria del 18 giugno 2020

LISTA ESITO DELLE VOTAZIONE

Oggetto: Destinazione dell'utile di esercizio e distribuzione del dividendo.

Cognome	Tot. Voti	Proprio	Delega
**D TEACHERS INSURANCE AND ANNUITY ASSOCIATION OF	4.573	0	4.573
**D BRIGHTHOUSE FUNDS TRUST I - AS GLOBAL DYNAMIC ALLOCATION	156.646	0	156.646
**D BRIGHTHOUSE FUNDS TRUST I - JPMORGAN GBL ACTIVE ALL	340.399	0	340.399
**D USS (US) GROUP TRUST	340.944	0	340.944
**D CENTRAL PROMVENT FUND BOARD	3.933	0	3.933
**D CALVEST VP SAFE INTERNATIONAL INDEX PORTFOLIO	16.457	0	16.457
**D CALVEST RESP INX SRS, INC.-CHVEST DVD MKTS EX-U.S. RESP INX FD	72.016	0	72.016
**D KTRACRKR (1E) PUBLIC LIMITED COMPANY	364.202	0	364.202
**D JC FENNEY CO PENSION PLAN	87.200	0	87.200
**D CALESEE DE DEPOT ET PLACEMENT DU QUEBEC	11.601.652	0	11.601.652
**D THE REGENTS OF THE UNIVERSITY OF CALIFORNIA	1.357.928	0	1.357.928
**D VFOOR INVESTMENT FUND BELGIAN CORE	901.766	0	901.766
**D FIDELITY INTERNATIONAL FUND RESPONSIBLE	284.615	0	284.615
**D FIDELITY GLOBAL LOW VOLATILITY EQUITY INSTITUTIONAL TRUST	198.708	0	198.708
**D FIDELITY INTERNATIONAL LOW VOLATILITY EOI	33.404	0	33.404
**D FIDELITY BALANCED MANAGED RISK PORTFOLIO	40.238	0	40.238
**D FIDELITY CONSERVATIVE MANAGED RISK PORTFOLIO	42.074	0	42.074
**D FIDELITY VANCE TAX-MANAGED GLOBAL BUY-WRITE OPPORTUNITIES	10.258	0	10.258
**D FUNDO DE SEGURANCA SOC GOV. DA REGIAO ADM. ESPECIAL DE	20.632	0	20.632
**D EATON VANCE EQUITY HARVEST FUND LLC	175.073	0	175.073
**D EATON VANCE EQUITY HARVEST FUND LLC	63.424	0	63.424
**D U.S. LEGACY INCOME COMMON "RUST" FUND	14.333	0	14.333
**D FRANKLIN LIBERTYSHARES -CNV	38.791	0	38.791
**D RUSSELL INVESTMENT COMPANY RUSSELL TAX-MANAGED INTL EO FUND	80.936	0	80.936
**D RUSSELL INVESTMENT COMPANY RUSSELL GLOBAL	210.234	0	210.234
**D RUSSELL INVESTMENT COMPANY RUSSELL GLOBAL	63.335	0	63.335
**D RUSSELL INVESTMENT COMPANY MULTI-FACTOR INTERNATIONAL EQUITY	162.833	0	162.833
**D RUSSELL INVESTMENT COMPANY MULTI-ASSET GROWTH STRATEGY	34.154	0	34.154
**D TRANSAMERICA INTERNATIONAL EQUITY INDEX VP	7.798	0	7.798
**D TANGERINE DIVIDEND PORTFOLIO	32.255	0	32.255
**D TANGERINE BALANCED INCOME PORTFOLIO	4.709	0	4.709
**D TANGERINE BALANCED PORTFOLIO	32.671	0	32.671
**D TANGERINE BALANCED GROWTH PORTFOLIO	31.744	0	31.744
**D TANGERINE EQUITY GROWTH PORTFOLIO	35.363	0	35.363
**D MASSHUTUAL SELECT BLACKROCK GLOBAL ALLOCATION FUND	39.848	0	39.848
**D MAINSTAY INCOME BUILDER FUND	1.831.805	0	1.831.805
**D MAINSTAY VP INCOME BUILDER PORTFOLIO	754.556	0	754.556
**D MAINSTAY EPOC GLOBAL EQUITY VIMD FUND	4.925.212	0	4.925.212
**D TRANSAMERICA BLACKROCK GLOBAL ALLOCATION VP	37.783	0	37.783
**D FKI MSC IREP INTERNATIONAL INDEX FUND	32.622	0	32.622
**D JPMORGAN BERNSTEIN DYNAMIC ASSET ALLOCATION FUND	20.314	0	20.314
**D JPMORGAN BERNSTEIN DYNAMIC ASSET ALLOCATION FUND	52.845	0	52.845
**D JPMORGAN CAPITAL MSCI WORLD INDEX FUND	214.967	0	214.967
**D OPENWORLD PUBLIC LIMITED COMPANY	240.561	0	240.561
**D MULTI-STATE MULTI-MANAGER FUNDS PLC	185.216	0	185.216
**D STANE STREET DISCIPLINED GLOBAL EQUITY PORTFOLIO	1.138	0	1.138
**D STANE STREET DISCIPLINED GLOBAL EQUITY PORTFOLIO	530.892	0	530.892
**D STANE STREET INTERNATIONAL DEVELOPED EQUITY	503.996	0	503.996
**D NEBRASKA PUBLIC EMPLOYEES RETIREMENT SYSTEMS	425.495	0	425.495
**D INVESCO GLOBAL INFRASTRUCTURE FUND			

Pagina 35

Dist* delega alla persona fisica sopra indicata con il numero dell' scheda magnetica
 **D* Delega alla persona fisica sopra indicata con il numero della scheda magnetica (convenzione effettuata alla postazione assidua)
 **R* rappresentante legale della persona fisica sopra indicata con il numero della scheda magnetica
 **A* rappresentante designato
 D* Delegante del rappresentante designato



Azionisti: 2
 Azionisti in proprio: 1.907
 Azionisti in delega: 0

SMAM S.p.A.

Assemblea Ordinaria del 18 giugno 2020

LISTA ESITO DELLE VOTAZIONE

Oggetto: Destinazione dell' utile di esercizio e distribuzione del dividendo.

FAVOREVOLI

Cognome	Tot. Voti	Proprio	Delega
**D	598.110	0	598.110
**D	255.648	0	255.648
**D	24.152	0	24.152
**D	18.754	0	18.754
**D	118.277	0	118.277
**D	6.293	0	6.293
**D	496.356	0	496.356
**D	69.428	0	69.428
**D	59.428	0	59.428
**D	158.404	0	158.404
**D	23.808	0	23.808
**D	96.147	0	96.147
**D	523.506	0	523.506
**D	293.940	0	293.940
**D	64.400	0	64.400
**D	1.905.348	0	1.905.348
**D	1.663	0	1.663
**D	1.050.473	0	1.050.473
**D	9.313	0	9.313
**D	4.803	0	4.803
**D	124.042	0	124.042
**D	1.226.391	0	1.226.391
**D	5.174	0	5.174
**D	3.479	0	3.479
**D	35.008	0	35.008
**D	167.038	0	167.038
**D	144.867	0	144.867
**D	240.815	0	240.815
**D	4.018	0	4.018
**D	5.816	0	5.816
**D	16.387	0	16.387
**D	20.000	0	20.000
**D	85.450	0	85.450
**D	52.089	0	52.089
**D	258.800	0	258.800
**D	108.500	0	108.500
**D	7.403	0	7.403
**D	10.000	0	10.000
**D	300.000	0	300.000
**D	17.079	0	17.079
**D	550.049	0	550.049
**D	14.723	0	14.723
**D	27.892	0	27.892
**D	17.171	0	17.171
**D	101.415	0	101.415
**D	314.100	0	314.100
**D	20.174	0	20.174
**D	306.893	0	306.893

Pagina 36

DE* delega alla persona fisica sopra indicata con il numero della scheda magnetica

**D delega alla persona fisica sopra indicata con il numero della scheda magnetica (votazione effettuata alla presidenza assistita)

RL* rappresentanza legale alla persona fisica sopra indicata con il numero della scheda magnetica

RA rappresentante designato

D** Delegato del rappresentante designato

Azionisti: 2
 Azionisti in proprio: 1.907
 Azionisti in delega: 0

SNAM S.p.A.

Assemblea Ordinaria del 18 giugno 2020

LISTA ESITO DELLE VOTAZIONE
Oggetto: Destinazione dell' utile di esercizio e distribuzione del dividendo.

FAVOREVOLI

Table with 5 columns: Cognome, Del. Delega, Proprio, Tot. Voti, Delega. Lists various investment funds and their respective vote counts.



2 1.907 0 Azionisti in proprio:
2 1.907 Azionisti in delega:
D delega alle persone fisiche sopra indicate con il numero 000 (colonna marginaria)
D delega alle persone fisiche sopra indicate con il numero del foglio marginaria (colonna marginaria)
R rappresentanza legale alla persona fisica sopra indicata con il numero del foglio marginaria
R rappresentanza designata
D Delegante del rappresentante designato

Pagina 37

SNAM S.p.A.

Assemblea Ordinaria del 18 giugno 2020

LISTA ESITO DELLE VOTAZIONE

Oggetto: Destinazione dell' utile di esercizio e distribuzione del dividendo.

FAVOREVOLI

Cognome	Tot. Voti	Proprio	Delega
**D STATE STREET RAFI DEVELOP EX-US INDEX NON-LENDING COMMON	3.807	0	3.807
**D STATE STREET ALL-WORLD TOTAL MKT CORE FTRS NON-LENDING COM TR	2.067	0	2.067
**D SSGA ALL COUNTRY W EX-US INTER ALPHA SEL NON-LEND COMN TR F	120.452	0	120.452
**D SSGA MSCI EUROPE SCREENED INDEX NON-LENDING COMMON	195.619	0	195.619
**D SSGA EMERG SCREED INDEX NON - LENDING COMMON TR	47.200	0	47.200
**D THE SHIBUYA TOTAL RETURN V.I.-S. FUND	420.481	0	420.481
**D THE FORTUNE GLOBAL ADVISORS LUXEMBOURG SICAV	4.987	0	4.987
**D STATE STREET GLOBAL ADVISORS LUXEMBOURG SICAV	1.704.409	0	1.704.409
**D COHEN AND STEERS SICAV (LUXEMBOURG)	4.961	0	4.961
**D DWS INVEST	298.521	0	298.521
**D DB X-TRACKERS	3.158.773	0	3.158.773
**D DEUTSCHE AM MULTI ASSET EUR FUND	480.679	0	480.679
**D DWS FIXED MATURITY	460.008	0	460.008
**D DWS INVESTMENT S.A. FOR EURICH GLOBAL EQUITY	27.263	0	27.263
**D DWS INVESTMENT S.A. FOR DWS MULTI ASSET INCOME KONTROLLIERT	618.363	0	618.363
**D DWS INVESTMENT S.A. FOR ARERO - DER WELTFONDS	36.706	0	36.706
**D GFM MULTISTOCK	250.859	0	250.859
**D MULLILABEL SICAV	71.516	0	71.516
**D DWS EFF	1.873.238	0	1.873.238
**D RUSSELL INVESTMENT COMPANY II PLC	14.630	0	14.630
**D STATE STREET INTERNATIONAL STOCK SELECTION FUND	365.313	0	365.313
**D IBM 401K PLUS PLAN	391.821	0	391.821
**D COLLEGE RETIREMENT EQUITIES FUND	837.224	0	837.224
**D TIAA-CREF INTERNATIONAL EQUITY INDEX FUND	2.045.118	0	2.045.118
**D DESJARDINS GLOBAL DIVIDEND FUND	2.170.222	0	2.170.222
**D VALIC COMPANY I - INTERNATIONAL EQUITIES INDEX FUND	184.311	0	184.311
**D VALIC COMPANY I - GLOBAL STRATEGY FUND	29.014	0	29.014
**D BRIGHTHOUSE FUNDS MOST II - METLIFE MSCI EAFE INDEX ETF	164.798	0	164.798
**D STATE OF MINNESOTA	1.230.712	0	1.230.712
**D JOHN STOCK LEX-US EFF	111.060	0	111.060
**D SDR MSCI EUROPE 50 ETF	184.421	0	184.421
**D SDR PORTFOLIO DEVELOPED WORLD EX-US EFF	823.529	0	823.529
**D MORGAN STANLEY VAR INS FUND, INC. GLOBAL INFRASTRUCTURE PORT	86.910	0	86.910
**D MORGAN STANLEY VAR INS FUND, INC. GLOBAL STRATEGIST ETF	9.450	0	9.450
**D MORGAN STANLEY VAR INS FUND, INC. GLOBAL STRATEGIST PORTFOLIO	989	0	989
**D WELINGTON DIVERSIFIED INFLATION HEDGES FUND	27.572	0	27.572
**D SPDR STOXX EUROPE 50 ETF	29.612	0	29.612
**D INTERNATIONAL ALPHA SELECT COMMON TRUST FUND	333.505	0	333.505
**D COMMON TRUST ITALY FUND	1.930.355	0	1.930.355
**D WORLD INDEX OLDS SECURITIES LENDING COMMON TRUST FUND	76.163	0	76.163
**D NATWEST TR AND DEP SERV LTD AS TRUSTEE O LF PRUD EURG QIS FD	67.075	0	67.075
**D SPDR 3+P WORLD EX AUSTRALIA FUND	6.178	0	6.178
**D ARGO GLOBAL LISTED INFRASTRUCTURE LIMITED	14.154	0	14.154
**D RUSSELL INVESTMENTS LOW CARBON GLOBAL SHARES FUND	29.333	0	29.333
**D EMERGENCY SERVICES SUPERANNUATION SCHEME	11.209	0	11.209
**D FIRST STATE SUPERANNUATION SCHEME	287.996	0	287.996
**D RUSSELL INVESTMENTS GLOBAL LISTED INFRASTRUCTURE FUND -	85.488	0	85.488
**D VANSEK VECTORS FTSE GLOBAL INFRASTRUCTURE	142.034	0	142.034

Pagina 36

2 DF* delega alla persona fisica sopra indicata con il numero della scheda magnetica
 1.907 **D delega alla persona fisica sopra indicata con il numero della scheda magnetica (voce/voce/scheda alla postazione assistita)

Azionisti in proprio: 1.907 Persone: 0 Azionisti in delega: 1.907

RF* rappresentanza legale alla persona fisica sopra indicata con il numero della scheda magnetica
 RA* rappresentante designato
 DF* Delegante del rappresentante designato

SNAM S.p.A.

Assemblea Ordinaria del 18 giugno 2020

LISTA ESITO DELLE VOTAZIONE
Oggetto: Destinazione dell'utile di esercizio e distribuzione del dividendo.

Cognome	Tot. Voti	Proprio	Delega
**D Lazard Global Listed Infrastructure Fund	12.116.773	0	12.116.773
**D AXA IN Sustainable Equity Fund	13.646	0	13.646
**D INTERNATIONAL EQUITIES SECTOR TRUST	2.863	0	2.863
**D OHS I O MSCI WORLD EX AUSTRALIA ETHICAL ETF	7.039	0	7.039
**D STATE STREET GLOBAL INDEX PLUS TRUST	96.447	0	96.447
**D STATE STREET INTERNATIONAL EQUITIES INDEX TRUST	63.996	0	63.996
**D BLACKROCK AZ SCHWEIZ AG OBO BIES WORLD EX SMETZ EQ	47.851	0	47.851
**D FLOURENTH INVESTMENT CORPORATION	504.245	0	504.245
**D PEOPLE'S BANK OF CHINA	567.355	0	567.355
**D PEOPLE'S BANK OF CHINA	1.132.210	0	1.132.210
**D PEOPLE'S BANK OF CHINA	41.773	0	41.773
**D PEOPLE'S BANK OF CHINA	36.482	0	36.482
**D PEOPLE'S BANK OF CHINA	576.482	0	576.482
**D PEOPLE'S BANK OF CHINA	21.362	0	21.362
**D PEOPLE'S BANK OF CHINA	351.850	0	351.850
**D THE TRUSTEES OF CONCOCCOULLIPS PENSION PLAN	44.825	0	44.825
**D FAMILY INVESTMENTS CHILD TRUST FUND	65.329	0	65.329
**D FAMILY INVESTMENTS GLOBAL LCVC FAMILY BALANCED INT FUND	44.649	0	44.649
**D HSBC AS TRUSTEE FOR SSGA EUROPE EX UK EQUITY TRACKER FUND	2.199.108	0	2.199.108
**D NATWEST TRUSTEE SERV LTD ATO ST. JAMES'S EL GL SO ON TR	683.905	0	683.905
**D THE TRUSTEES OF THE GE UK PENSION COMMON INVESTMENT	282.034	0	282.034
**D MANAGED PENSION FUNDS LIMITED	1.819.483	0	1.819.483
**D SST, AS DSP OF FP BRUNEL, PENS PART ACS FP DRU LOW VOL GLE EQ	466.472	0	466.472
**D ALLIANZ UK-EUROPEAN INV FDS-ALLIANZ EUROPEAN EQUITY	50.547	0	50.547
**D THE TRUSTEES OF GOLDMAN SACHS UK RETIREMENT PLAN	9.785	0	9.785
**D M&G INVESTMENT FUNDS (1) - M&G EUROPEAN INDEX	322.925	0	322.925
**D STICHTING PHILIPS PENSIONFONDS	512.586	0	512.586
**D VANGUARD INV FDS ICVC-VANG FISE DEV WOR LD EX - UK EQT IND	992.223	0	992.223
**D VANGUARD INV F ICVC-VANGUARD FTSE DEV EUROPE EX-UK EQ IND	24.422	0	24.422
**D VANGUARD INV FDS ICVC-VANGUARD FTSE GLOB ALL CAP IND FUND	423.825	0	423.825
**D PUBLIC AUTHORITY FOR SOCIAL INSURANCE	234.757	0	234.757
**D SCOTTISH WIDOWS INV SOL F ICVC- FUNDAMENTAL INDEX	404.834	0	404.834
**D SCOTTISH WIDOWS INV SOLUTIONS F ICVC- EUROPEAN (EX UK) EQ FD	301.385	0	301.385
**D ARBORSTREET ACMI EX US ALPHA EXTENSION TRST FUND 0	165.978	0	165.978
**D ARBORSTREET CAPITAL GLOBAL EQUITY ALPHA EXTENSION FUND	302.659	0	302.659
**D PACE INTERNATIONAL EQUITY INVESTMENTS	705.386	0	705.386
**D OTHERS ADMINISTRATION CORPORATION	335.889	0	335.889
**D VANGUARD INVESTMENTS LT COMMON	320.861	0	320.861
**D VANGUARD INVESTMENTS LT CONTRACTUAL FUND	3.620.000	0	3.620.000
**D MEGALANUM GASTIONE FONDI SCR - FLESSIBILE FUTURO ITALIA	1.125.000	0	1.125.000
**D STG FETS CORP EXPRESS MANDAT ALLIANCE CAPITAL	19.100	0	19.100
**D STICHTING PENSIONFONDS PCB IBS- MSCI EUROPE EQUITY PASSIVE	972.713	0	972.713
**D STICHTING PENSIONFONDS PCB IBS- MSCI EUROPE EQUITY PASSIVE	257.436	0	257.436
**D ONDERLINGE LUVANSENKERING MAATSCHAPPIJ '3-GRAVENHAGE UA	480.200	0	480.200
**D STG FETS ACHMEA MANDAT BLACKROCK	101.049	0	101.049
**D STICHTING PENSIONFONDS WOMEN	47.926	0	47.926
**D STICHTING J.E. ASR ES G INDEXPLUS INST. FONDSSEN INZAKE EUROPA	1.179.910	0	1.179.910

Pagina 39
 DE* delega alla persona fisica sopra indicata, nell'ambito della delega di maggioranza
 **D delega alla persona fisica sopra indicata con il mandato di voto di maggioranza (votazione effettuata dalla posizione assistita)
 RL* rappresentanza legale della persona fisica sopra indicata con il mandato di voto di maggioranza
 **RA* rappresentante designato
 D** Delegante del rappresentante designato



Azionisti: 1.907
 Azionisti in proprio: 0
 Azionisti in delega: 1.907

SNAM S.p.A.

Assemblea Ordinaria del 18 giugno 2020

LISTA ESITO DELLE VOTAZIONE

Objetto: Destinazione dell' utile di esercizio e distribuzione del dividendo.

FAVOREVOLI

Cognome	Proprio	Tot. Voti	Delega
**C	C	1.256	1.256
**D	C	154.661	154.661
**D	C	28.593	28.593
**D	C	111.411	111.411
**D	C	19.509	19.509
**D	C	10.958	10.958
**D	C	16.994	16.994
**D	C	21.494	21.494
**D	C	71.971	71.971
**D	C	244.654	244.654
**D	C	22.575	22.575
**D	C	41.000	41.000
**D	C	9.761	9.761
**D	C	5.698	5.698
**D	C	3.577	3.577
**D	C	3.169	3.169
**D	C	10.941	10.941
**D	C	210.438	210.438
**D	C	1.694.241	1.694.241
**D	C	289.379	289.379
**D	C	39.864	39.864
**D	C	501.116	501.116
**D	C	245.833	245.833
**D	C	1.032.822	1.032.822
**D	C	1.894.940	1.894.940
**D	C	628.639	628.639
**D	C	1.178.109	1.178.109
**D	C	13.232	13.232
**D	C	612.405	612.405
**D	C	808.941	808.941
**D	C	87.628	87.628
**D	C	62.849	62.849
**D	C	32.100	32.100
**D	C	99.259	99.259
**D	C	60.100	60.100
**D	C	12.604	12.604
**D	C	10.273	10.273
**D	C	1.612.767	1.612.767
**D	C	90.656	90.656
**D	C	219.117	219.117
**D	C	125.231	125.231
**D	C	107.514	107.514
**D	C	564.344	564.344
**D	C	875.717	875.717
**D	C	613.274	613.274
**D	C	318.869	318.869
**D	C	393.053	393.053

Pagina 40

Azionisti: 1.907 Persone: 0
 Azionisti in proprio: 0 Azionisti in delega: 1.907
 2 DE* delega alle persone fisiche sopra indicata con il numero della scheda magnetica
 **D* delega alle persone fisiche sopra indicata con il numero della scheda magnetica (votazione effettuata alla postazione assistita)
 RI* rappresentanza legale alla persona fisica sopra indicata con il numero della scheda magnetica
 PA rappresentante designato
 D** Delegante del rappresentante designato

LISTA ESITO DELLE VOTAZIONI

Oggetto: Destinazione dell'utile di esercizio e distribuzione del dividendo.

FAVOREVOLI

Cognome	Tot. Voti	Proprio	Delega
**D	1.888.472	0	1.888.472
**D	363.524	0	363.524
**D	7.096.304	0	7.096.304
**C	1.675.255	0	1.675.255
**D	8.324	0	8.324
**D	1.295.761	0	1.295.761
**D	5.117.536	0	5.117.536
**D	9.256.757	0	9.256.757
**D	133.472	0	133.472
**D	736.059	0	736.059
**D	39.154	0	39.154
**D	80.462	0	80.462
**D	475.795	0	475.795
**D	4.368	0	4.368
**D	992.607	0	992.607
**D	8.759.200	0	8.759.200
**D	1.731.434	0	1.731.434
**D	359.943	0	359.943
**D	26.616	0	26.616
**D	345.465	0	345.465
**D	38.666	0	38.666
**D	5.996	0	5.996
**D	14.076	0	14.076
**D	46.716	0	46.716
**D	4.942	0	4.942
**D	8.390	0	8.390
**D	104.888	0	104.888
**D	19.708	0	19.708
**D	62.288	0	62.288
**D	231.896	0	231.896
**E	1.517	0	1.517
**D	216.829	0	216.829
**D	2.448	0	2.448
**D	381.082	0	381.082
**D	171.094	0	171.094
**D	46.286	0	46.286
**D	11.952	0	11.952
**D	11.974	0	11.974
**D	4.284	0	4.284
**D	57.120	0	57.120
**D	20.395	0	20.395
**D	3.360	0	3.360
**D	1.240	0	1.240
**D	25.410	0	25.410
**D	22.161	0	22.161
**D	1.181	0	1.181
**D	12.519	0	12.519
**D	4.095	0	4.095



Pagina 41

DE* delega alla persona fisica sopra indicata con il numero nella scheda suggerita
 **D delega alla persona fisica sopra indicata con il numero della scheda suggerita (votazione effettuata con preavviso assistito)
 RI* rappresentanza legale della persona fisica sopra indicata con il numero della scheda suggerita
 **C* rappresentante delegato
 D** Delegato del rappresentante designato

Azionisti: 1.907 Persone: 2
 Azionisti in proprio: 0 Azionisti in delega: 1.907

SYAM S.p.A.

Assemblea Ordinaria del 18 giugno 2020

LISTA ESITO DELLE VOTAZIONE
Oggetto: Destinazione dell'utile di esercizio e distribuzione del dividendo.

F A V O R E V O L I

Cognome	Tot. Voti	Proprio	Delega
**D HARBOR RUBICO GLOBAL CONSERVATIVE EQUITIES FUND	3.797	0	3.797
**D HAND COMPOSITS EMPLOYEE BENEFIT TRUST	25.251	0	25.251
**D THE HANTON GLOBAL REAL ASSET FUND	25.534	0	25.534
**D ROCHE U.S. RETIREMENT PLANS MASTER TRST	147.835	0	147.835
**D HEALTHONE	39.946	0	39.946
**D NATIONS BOND INTERNATIONAL MINIMUM VOLATILITY ETF	25.155	0	25.155
**D MORGAN LUTHERAN FINANCIAL STRUCTURE TRUST LAZARO ASSET MANAGER	1.067.353	0	1.067.353
**D FIRST CHURCH OF CHRIST, SCIENTIST	10.133	0	10.133
**D LAZARO GLOBAL TRUST INFRASTRUCTURE (CANADA) FUND	6.737.189	0	6.737.189
**D JEMUS CAPITAL MANAGEMENT LLC	170	0	170
**D INTRECH GLOBAL ALL COUNTRY ENHANCED INDEX FUND LLC	760	0	760
**D SUNAMERICA SERIES TRUST-SA LEGGASON TACTICAL OPPORTUNITIES PO	2.238	0	2.238
**D SEASONS SERIES TRUST SA FURNAM ASSET ALLOCATION DIVERSIFIED GROW	19.197	0	19.197
**D SUNAMERICA SERIES TRUST SA JEM DIVERSIFIED BALANCED PORTFOLIO	2.851	0	2.851
**D SEASONS SERIES TRUST SA MULTI-MANAGED INTERNATIONAL EQUITY PORTF	15.939	0	15.939
**D SUNAMERICA SERIES TRUST SA BLACKROCK VCP GLOBAL MULTI ASSET PORT	5.631	0	5.631
**D SUNAMERICA SERIES TRUST - SA INTERNATIONAL INDEX PORTFOLIO	66.559	0	66.559
**D DWS GLOBAL INCOME BUILDER FUND	183.284	0	183.284
**D DWS GLOBAL INCOME BUILDER VIP	28.043	0	28.043
**D KP INTERNATIONAL EQUITY FUND	57.467	0	57.467
**D CAMAR ISLANDS CHAMBER OF COMMERCE PENSION FUND	15.460	0	15.460
**D COUNTY OF LOS ANGELES DEFERRED COMPENSATION AND THRIFT PLAN	21.500	0	21.500
**D LVIP BLACKROCK GLOBAL ALLOCATION FUND	58.738	0	58.738
**D LVIP ESGN INTERNATIONAL INDEX FUND	460.779	0	460.779
**D NUVEEN WINSLOW INTERNATIONAL LARGE CAP FUND	10.549	0	10.549
**D NUVEEN REAL ASSET INCOME FUND	4.670.527	0	4.670.527
**D NUVEEN REAL ASSET INCOME & GROWTH FUND	1.580.472	0	1.580.472
**D NUVEEN SANTA BARBARA INTERNATIONAL DIVIDEND GROWTH FUND	80.902	0	80.902
**D NUVEEN SANTA BARBARA INTERNATIONAL DIVIDEND GROWTH FUND	32.776	0	32.776
**D TEXACO RESERVE INVESTMENT COMPANY	16.100	0	16.100
**D TEXAS MUNICIPAL RETIREMENT SYSTEMS	2.469.674	0	2.469.674
**D CITY OF NEW YORK GROUP TRUST	652.841	0	652.841
**D FIDELITY COMMONWEALTH TRUST III-FIDELITY INT'L ENHANCED INDEX FD	879.375	0	879.375
**D FIDELITY CONVICTION TRUST FIDELITY TARGETED INTL FACTOR ETF	19.076	0	19.076
**D FIDELITY CONVICTION TRUST FIDELITY TARGETED INTL FACTOR ETF	30.161	0	30.161
**D FIMCO RAE INTERNATIONAL FUND LLC	35.484	0	35.484
**D FIMCO FORTY SERIES: FIMCO RAE INTERNATIONAL FUND	422.469	0	422.469
**D PRINCIPAL DIVERSIFIED REAL ASSET CIT	1.229.368	0	1.229.368
**D PRINCIPAL DIVERSIFIED REAL ASSET CIT	326.080	0	326.080
**D ARROWSTREET (CANADA) GLOBAL ALL-COUNTRY FUND I	19.109	0	19.109
**D PUTNAM WORLD TRUST	8.109	0	8.109
**D PFS-FIMCO RAPI DYNAMIC MULTI-FACTOR INTERNATIONAL EQUITY ETF	5.215	0	5.215
**D INTEL CORPORATION RETIREE MEDICAL PLAN TRUST	12.597	0	12.597
**D ALASKA COMMON TRUST FUND	114.075	0	114.075
**D RUSSELL INVESTMENTS INSTITUTIONAL FUNDS, LLC GLOBAL L-ESTED INFRA	199.194	0	199.194
**D SSGA NSCI ACWI EX-USA INDEX NON-LENDING DAILY TRUST	46.738	0	46.738
**D WILMINGTON TRUST COLLECTIVE INVESTMENT TRUST	9.710	0	9.710
**D ROMAN CATHOLIC BISHOP OF SPRINGFIELD A CORPORATION SOLE	1.651	0	1.651
**D VANGUARD FTSE DEVELOPED EUROPE ALL CAP INDEX ETF	31.461	0	31.461

Pagina 42

Azionisti: 1.907 Persone: 2
 Azionisti in proprio: 0 Azionisti in delega: 1.907

DE* delega alla persona fisica sopra indicata con il numero della scheda magnetica
 **D delega alla persona fisica sopra indicata con il numero della scheda magnetica (votazione effettuata alla posizione assistita)
 RL* rappresentanza legale alla persona fisica sopra indicata con il numero della scheda magnetica
 RA* rappresentante designato
 D** Delegazione del rappresentante designato

SNAM S.p.A.

Assemblea Ordinaria del 18 giugno 2020

LISTA ESITO DELLE VOTAZIONI
Oggetto: Destinazione dell'utile di esercizio e distribuzione del dividendo.

Cognome	Tot. Voti	Proprio	Delega
**D VANGUARD FTSE DEVELOPED ALL CAP EX NORTH AMERICA INDEX ETF	149.937	0	149.937
**D VANGUARD DEVELOPED ALL-CAP EX NORTH AMERICA EQUITY INDEX POOLED	12.340	0	12.340
**D VANGUARD FTSE DEVELOPED EX NORTH AMERICA H-GR DIVIDEND YIELD IND	3.901	0	3.901
**D WELLS FARGO FACTOR ENHANCED INTERNATIONAL PORTFOLIO	118.579	0	118.579
**D WELLS FARGO BK DECI OF TRUST ESTABL INVEST FUNDS EMPLOYEE BEN TR	485.758	0	485.758
**D WELLINGTON COMPOUND GROWTH, L.P.	31.811	0	31.811
**D WELLINGTON TRUST COLLECTIVE INVESTMENT TRUST	6.199	0	6.199
**D FCA CANADA INC. ELECTED MASTER TRUST	320.904	0	320.904
**D VANGUARD ENERGY FUND	26.389	0	26.389
**D VANGUARD TOTAL WORLD STOCK INDEX FUND	780.275	0	780.275
**D VANGUARD DEVELOPED MARKETS INDEX FUND	14.679.266	0	14.679.266
**D HC CAPITAL TRUST - THE ESG GROWTH PORTFOLIO	5.158	0	5.158
**D HC CAPITAL TRUST - THE CATHOLIC SRJ GROWER PORTFOLIO	2.945	0	2.945
**D ABRARIGHT, LLC	19.043	0	19.043
**D HC CAPITAL TRUST - THE INTERNATIONAL EQUITY PORTFOLIO	110.979	0	110.979
**D SILVER PARTNERS, LLC	13.740	0	13.740
**D PUTNAM DYNAMIC ASSET ALLOCATION FUND	143.641	0	143.641
**D PUTNAM DYNAMIC ASSET ALLOCATION BALANCED FUND	8.633	0	8.633
**D PUTNAM DYNAMIC ASSET ALLOCATION GROWTH FUND	185.812	0	185.812
**D PUTNAM DYNAMIC ASSET ALLOCATION CONSERVATIVE FUND	125.320	0	125.320
**D PUTNAM TOTAL RETURN TRUST	42.965	0	42.965
**D PUTNAM RETIREMENT ADVANTAGE GARGRATH PORTFOLIO	13.592	0	13.592
**D PUTNAM RETIREMENT ADVANTAGE GABALANCE PORTFOLIO	160.504	0	160.504
**D PUTNAM RETIREMENT ADVANTAGE GAA CONSERVATIVE PORTFOLIO	81.444	0	81.444
**D PUTNAM RETIREMENT ADVANTAGE GAA INCOME STRATEGIES PORTFOLIO	23.007	0	23.007
**D PUTNAM RETIREMENT ADVANTAGE GAA INCOME STRATEGIES PORTFOLIO	23.322	0	23.322
**D PUTNAM TOTAL RETURN FUND, LLC	46.478	0	46.478
**D PUTNAM DYNAMIC ASSET ALLOCATION EQUITY FUND	9.541	0	9.541
**D COHEN & STEERS REAL ASSETS FUND, INC	18.498	0	18.498
**D COHEN & STEERS INFRASTRUCTURE FUND, INC.	4.859	0	4.859
**D COHEN & STEERS GLOBAL INFRASTRUCTURE FUND, INC.	4.086	0	4.086
**D COHEN & STEERS ALTERNATIVE INCOME FUND, INC	103.449	0	103.449
**D CANADA PENSION PLAN INVESTMENT BOARD	36.778	0	36.778
**D TD INTERNATIONAL EQUITY INDEX ETF	2.932	0	2.932
**D TD ACTIVE GLOBAL INFRASTRUCTURE EQUITY ETF	89.797	0	89.797
**D THE PENSION FUND SOCIETY OF THE ONTARIO-DOMINION BANK	2.678	0	2.678
**D COUNTY OF LOS ANGELES SAVINGS PLAN PROFIT PLAN	1.521.859	0	1.521.859
**D MORGAN STANLEY INVESTMENT SERVICES	4.500	0	4.500
**D MORGAN STANLEY INVESTMENT SERVICES	42.929	0	42.929
**D XIC VERBERT (A RECIPROCAL RISK RETENTION GROUP)	6.156	0	6.156
**D	41.415	0	41.415
Totale voti	2.450.489.206		
Percentuale votanti %	99,873711		
Percentuale Capitale %	72,182740		
Azionisti:	1.907	0	1.907
Azionisti in proprio:	0	0	1.907



Pagina 43
 DE* delega alla persona fisica sopra indicata con il numero della scheda nominativa
 **D delega alla persona fisica sopra indicata con il numero della scheda nominativa (votazione effettuata alla postazione garantita)
 RL* rappresenta l'utile alla persona fisica sopra indicata con il numero della scheda nominativa
 RA rappresentativa designato
 D** Delegante del rappresentante designato

SWAM S.p.A.

Assemblea Ordinaria del 18 giugno 2020

LISTA ESITO DELLE VOTAZIONI

Oggetto: Destinazione dell'utile di esercizio e distribuzione del dividendo.

FAVOREVOLI

Cognome Tot. Voti Proprio Delega

Pagina 44

2 DE* delega alla persona fisica sopra indicata con il numero della scheda magnetica
 1.907 **D delega alla persona fisica sopra indicata con il numero della scheda magnetica (votazione cifratura alla posizione assistita)
 Azionisti in proprio: 0 Azionisti in delega: 1.907
 RL* rappresentanza legale alla persona fisica sopra indicata con il numero della scheda magnetica
 RA* rappresentante designato
 D** Delegante del rappresentante designato

SNAM S.p.A.


Assemblea Ordinaria del 18 giugno 2020

ESITO VOTAZIONE


Oggetto : **Autorizzazione all'acquisto e alla disposizione di azioni proprie previa revoca dell'autorizzazione conferita dall'Assemblea ordinaria del 2 aprile 2019 per la parte ineseguita**

Hanno partecipato alla votazione:

-n° 1.911 azionisti, portatori di n° 2.453.587.821 azioni ordinarie, di cui n° 2.453.587.821 ammesse al voto, pari al **72,274015%** del capitale sociale.

**Hanno votato:**

		% Azioni Ordinarie Rappresentate (Quorum deliberativo)	% Azioni Ammesse al voto	%Cap. Soc.
Favorevoli	2.405.864.773	98,054969	98,054969	70,868263
Contrari	46.658.198	1,901631	1,901631	1,374385
Sub Totale	<u>2.452.522.971</u>	99,956600	99,956600	72,242648
Astenuti	1.064.850	0,043400	0,043400	0,031367
Non Votanti	0	0,000000	0,000000	0,000000
Sub totale	<u>1.064.850</u>	0,043400	0,043400	0,031367
Totale	<u>2.453.587.821</u>	100,000000	100,000000	72,274015



LISTA ESITO DELLE VOTAZIONE

Oggetto: Autorizzazione all'acquisto e alla disposizione di azioni proprie revoca dell'autorizzazione conferita dall'Assemblea ordinaria del 2 aprile 2019 per la parte ineseguita

CONTRARI

Cognome	Tot. Voti	Proprio	Delega
2			0
0			
**D	25.575	0	25.575
**D	9.094	0	9.094
**D	1.855.948	0	1.855.948
**D	95.329	0	95.329
**D	248.735	0	248.735
**D	166.572	0	166.572
**D	269.521	0	269.521
**D	33.946	0	33.946
**D	28.280	0	28.280
**D	470.932	0	470.932
**D	849.769	0	849.769
**D	54.351	0	54.351
**D	124.812	0	124.812
**D	271.859	0	271.859
**D	341.816	0	341.816
**D	54.664	0	54.664
**D	389.072	0	389.072
**D	364.716	0	364.716
**D	230.530	0	230.530
**D	7.091	0	7.091
**D	32.363	0	32.363
**D	34.514	0	34.514
**D	7.637	0	7.637
**D	13.064	0	13.064
**D	539.622	0	539.622
**D	70.356	0	70.356
**D	17.675	0	17.675
**D	58.992	0	58.992
**D	41.706	0	41.706
**D	3.478	0	3.478
**D	3.740	0	3.740
**D	5.732	0	5.732
**D	13.146	0	13.146
**D	604.190	0	604.190
**D	841	0	841
**D	19.948	0	19.948
**D	10.723	0	10.723
**D	50.302	0	50.302
**D	158.685	0	158.685
**D	19.627	0	19.627
**D	525.903	0	525.903
**D	34.100	0	34.100
**D	23.750.030	0	23.750.030
**D	8.285.000	0	8.285.000



Pagina 1
 80
 D* delega alla persona fisica sopra indicata il numero della scheda magnetica
 **D delega alla persona fisica sopra indicata con il numero della scheda magnetica (confezione elettronica alla posizione assistita)
 RL* rappresentanza legale alla persona fisica sopra indicata con il numero della scheda magnetica
 **SA* rappresentante delegato
 D* Delegante del rappresentante designato

80 Persone: 1
 0 Azionisti in delega: 80
 Azionisti in proprio: 1

SNAM S.p.A.

Assemblea Ordinaria del 18 giugno 2020

LISTA ESITO DELLE VOTAZIONE

Oggetto: Autorizzazione all'acquisto e alla disposizione di azioni proprie previa revoca dell'autorizzazione conferita dall'Assemblea ordinaria del 2 aprile 2019 per la parte ineseguita

CONTRARI

Cognome	Tot. Voti	Proprio	Delega
**D SPIRICA - FDS EUROS ALT	265.517	0	265.517
**D IGBE	22.121	0	22.121
**D RDES EURO F	359.707	0	359.707
**D VILLENS ALTO	57.169	0	57.169
**D GORDI HORIZON	44.950	0	44.950
**D GOURAMA ERACHE RESPONSABLE	16.959	0	16.959
**D GOURAMA ERACHE RESPONSABLE	39.573	0	39.573
**D GOURAMA ERACHE RESPONSABLE	53.731	0	53.731
**D GOURAMA ERACHE RESPONSABLE	106.899	0	106.899
**D GOURAMA ERACHE RESPONSABLE	127.513	0	127.513
**D GOURAMA ERACHE RESPONSABLE	727.756	0	727.756
**D SOPS-SMART INDEX EURO	193.553	0	193.553
**D SMP C SUSTAIN EURO	504.755	0	504.755
**D AP ACTIONS 3 MIN VOL	121.842	0	121.842
**D IBM FRANCE	40.000	0	40.000
**D AMUNDI EQUITY EURO CONSERVATIVE	33.087	0	33.087
**D CIP EUROLAND PREMIUM	76.559	0	76.559
**D RALIXIS MINOVA EUROPE CLIMATE	21.942	0	21.942
**D ANTOU EUROLAND HAUT RENDEMENT	85.494	0	85.494
**D I.C.I. ACTIONS EUROPE MAX DIV	4.726	0	4.726
**D ANTOU EUROPE HAUT RENDEMENT	12.384	0	12.384
**D AMUNDI STRATEGIES ACTIONE	22.539	0	22.539
**D RISK PARTY	54.851	0	54.851
**D HYMANOS	25.300	0	25.300
**D CER EURO HIGH DIVIDEND	538.626	0	538.626
**D AMUNDI DIVIDENDO ITALIA	1.550.000	0	1.550.000
**D UNION INVESTMENT LUXEMBOURG SA	142.268	0	142.268
**D CHURCH OF ENGLAND INVESTMENT	160.019	0	160.019
**D FUND FOR PENSIONS	324.352	0	324.352
**D NATIONAL COUNCIL FOR SOCIAL SEC	323.752	0	323.752
**D FUND	300.756	0	300.756
**D WELLS FARGO PENSION FUND	1.000.000	0	1.000.000
**D MERSEYDIDE PENSION FUND	6.927	0	6.927
**D BANK OF KOREA	20.174	0	20.174
**D COUNTY OF LOS ANGELES DEFERRED	21.500	0	21.500
**D COMPENSATION AND THRIFT PLAN	4.500	0	4.500
**D COUNTY OF LOS ANGELES SAVINGS			
**D PLAN			
Totale voti	46.658.198		
Percentuale votanti %	1,901631		
Percentuale Capitale %	1,374385		

Totale voti

46.658.198

Percentuale votanti %

1,901631

Percentuale Capitale %

1,374385

Azionisti:

80 Persone:

0 Azionisti in delega:

1 DE* delega alla persona fisica sopra indicata con il numero della scheda magnetica

80 **D delega alla persona fisica sopra indicata con il numero della scheda magnetica (votazione effettuata alla proiezione assistita)

RU* rappresentanza legale alla persona fisica sopra indicata con il numero della scheda magnetica

RA* rappresentante designato

D** Delegante del rappresentante designato

Pagina 2

LISTA ESITO DELLE VOTAZIONE

Oggetto: Autorizzazione all'acquisto e alla disposizione di azioni proprie revoca dell'autorizzazione conferita dall'Assemblea ordinaria del 2 aprile 2019 per la parte ineseguita

FAVOREVOLI

Cognome	STUDIO TREVIGIAN RAPPRESENTANTE DESIGNATO IN QUALITA' DI DELEGATO 135-UNOESIES TUF IN PERSONA DI AVV. DARIO TREVIGIAN	Tot. Voti	Proprio	Delega
1	0		0	0
**D	GID FONDS GWMT	29.614	0	29.614
**D	GID FONDS AVAOT 3	5.552	0	5.552
**D	GID FONDS CERAT	678.480	0	678.480
**D	GID FONDS DIARET	129.500	0	129.500
**D	GID FONDS AVAOT 2	36.901	0	36.901
**D	GID FONDS AVAOT	63.322	0	63.322
**D	GID-FONDS ALAET	262.044	0	262.044
**D	GENERALI ESPANA SA DE SEGUROS Y REASECUR	67.662	0	67.662
**D	GENERALI ESPANA SA DE SEGUROS Y REASECUR	246.549	0	246.549
**D	GENERALI ITALIA SPA	7.706.641	0	7.706.641
**D	GENERALI ITALIA SPA	54.344	0	54.344
**D	FFA GENERALI GLOBAL GENERALI ITALIA SPA	35.164	0	35.164
**D	GENERALI VIE	1.839.249	0	1.839.249
**D	GENERALI REVENUS	82.009	0	82.009
**D	INTEGERSA CASSA NAZIONALE DI PREVIDENZA ED ASSISTENZA PER	23.920.000	0	23.920.000
**D	ALBANZA ASSICURAZIONE S.P.A.	6.796.371	0	6.796.371
2	0		0	0
**U	STUDIO TREVIGIAN RAPPRESENTANTE DESIGNATO IN QUALITA' DI DELEGATO 135-NOVIES TUF IN PERSONA DI AVV. DARIO TREVIGIAN	1.053.692.527	0	1.053.692.527
**D	COP BETI SPA	1.800.000	0	1.800.000
**D	ETICA SGR SPA F.DO ETICA BILANCIATO	630.000	0	630.000
**D	ETICA SGR SPA F. ETICA RENDITA BILANCIATA	405.000	0	405.000
**D	ETICA SGR F.DO ETICA OBBLIGAZIONARIO MISTO	720.000	0	720.000
**D	ETICA SGR SPA F.DO ETICA AZIONARIO	1.576.450	0	1.576.450
**D	JPMORGAN FUNDS	3.744.448	0	3.744.448
**D	JPMORGAN INVESTMENT FUNDS	1.047.835	0	1.047.835
**D	MORGAN STANLEY INVESTMENT FUNDS	1.739.962	0	1.739.962
**D	SCHRODER INTERNATIONAL SELECTION FUND	153.548	0	153.548
**D	KEPEN INTERNATIONAL FUNDS	2.326	0	2.326
**D	FRANKLIN TEMPLETON INVESTMENT FUNDS	5.858	0	5.858
**D	UNI-GLOBAL	113.042	0	113.042
**D	GERAMA SICAV-SIF, S.A.	118.084	0	118.084
**D	GERAMA SICAV-SIF, S.A.	2.091	0	2.091
**D	T. SOME PRICE FUNDS SICAV	153.001	0	153.001
**D	ARK LIFE ASSURANCE COMPANY LIMITED	514	0	514
**D	JPMORGAN FUNDS (IRELAND) ICAV	1.746.498	0	1.746.498
**D	BLACKROCK INDEX SELECTION FUND	20.499	0	20.499
**D	BLACKROCK FUNDS I ICAY	60.000	0	60.000
**D	VANGUARD SONDENBERGEN	126.770.958	0	126.770.958
**D	GRANITIFIANORE SOCIETA' PER AZ	28.067.196	0	28.067.196
**D	FFC FUND GLOBAL INVESTORS CMBH	46.133	0	46.133
**D	SCHWAB INTERNATIONAL INDEX FUND	895.362	0	895.362
**D	JAPAN TRUSTEE SERVICES BANK LTD	210.894	0	210.894
**D	FEDELITY FUNDS SICAV	551.342	0	551.342



Pagina 5
 DE* delega alla persona fisica sopra indicata con il numero dell'elenco magnetica
 **D designa alla persona fisica sopra indicata con il numero della scheda magnetica (connessione effettuata alla posizione specificata)
 RL* rappresentanza legale della persona fisica sopra indicata con il numero della scheda magnetica
 **A* rappresentante designato
 D** Delegante del rappresentante designato

Azionisti: 1.830
 Azionisti in proprio: 0
 Azionisti in delega: 1.830

SNAM S.p.A.

Assemblea Ordinaria del 18 giugno 2020

LISTA ESITO DELLE VOTAZIONE

Oggetto: Autorizzazione all'acquisto e alla disposizione di azioni proprie previa revoca dell'autorizzazione conferita dall'Assemblea ordinaria del 2 aprile 2019 per la parte ineseguita

FAVOREVOLI

Cognome	Tot. Voti	Proprio	Delega
**D FIDELITY FUNDS SICAV		0	38.105
**D NI (L)	36.105	0	38.105
**D ING DIRECT	215.293	0	215.293
**D THE MASTER TRUST BANK OF JAPAN LTD	213.077	0	213.077
**D THE MASTER TRUST BANK OF JAPAN LTD	70.000	0	70.000
**D SUNAMOTO TRUST COMPANY LIMITED	7.901	0	7.901
**D ZIONEN FLEXIBLE OPPORTUNITIES FUND	22.892	0	22.892
**D FIDELITY SAL ST FIDELITY GLOBAL BR US IN	1.144.350	0	1.144.350
**D VANGUARD FUNDS PLC	517.392	0	517.392
**D ICM GLOBAL EQUITY FUNDS	1.663.214	0	1.663.214
**D SCHWAB FUNDAMENTAL INTER LARGE COMP IA F	14.003	0	14.003
**D MACQUARIE GLOBAL LISTED INFRASTRUCTURE C	134.003	0	134.003
**D SEI INSTINCT MANAGED TRUS MULTI AS ACC F	47.884	0	47.884
**D VANGUARD INVESTMENT SERIES, PLC	40.649	0	40.649
**D SEI TRUST COMPANY FOR THE BENEFIT O	2.550.887	0	2.550.887
**D FIDELITY SALEM STREET TRUST FIDELITY TOTAL INTERNATIONAL INDEX FUND	15.871	0	15.871
**D GLOBAL X MSCI SUPERDIVIDEND ENFS ETF	333.119	0	333.119
**D NEUBERGER BERMAN INVESTM FUNDS PLC	30.234	0	30.234
**D DEVELOPED INTERNATIONAL EQUITY SELECT ETF	3.762	0	3.762
**D JPMORGAN ETFs (IRELAND) ICAV	6.008	0	6.008
**D EPOCH GLOBAL EQUITY SHAREHOLDER YIELD CI	238.936	0	238.936
**D FIDELITY UCITS II ICAV	396.313	0	396.313
**D VARIABLE INSURANCE PRODUCTS FUND II: INTERNATIONAL INDEX PORTFOLIO	8.182	0	8.182
**D FIDELITY SALEM STREET TRUST FIDELITY ZERO INTERNATIONAL INDEX FUND	13.593	0	13.593
**D FIDELITY CONCORD STREET TRUST: FIDELITY SERIES INTERNATIONAL INDEX FOND	139.971	0	139.971
**D MONRIAN GLOBAL LISTD INFRASCTURE EQ FUND	18.648	0	18.648
**D SIX CIRCLES INVESTMENT UNCONSTRAIN EQ FUND	10.735	0	10.735
**D SIX CIRCLES MANAGED EQUITY PORTFOLI	3.463.809	0	3.463.809
**D THE MASTER TRUST BANK OF JAPAN LTD	572.701	0	572.701
**D LEON HALL EQUITY MANAGED BANK OF JAPAN LTD	53.813	0	53.813
**D FIDELITY UCITS I ICAV	75.353	0	75.353
**D FID. SAL INSL CITY EN FD	14.761	0	14.761
**D COHEN & STEERS GLOBAL LIST. INFR.FD	331.324	0	331.324
**D NUVEEN GLOBAL INFRASTRUCTURE FUND	12.827	0	12.827
**D THE MASTER TRUST BANK OF JAPAN LTD	606.418	0	606.418
**D ADVANTAGE MANAGED TRUST TACTICAL OFFENS EQ FU	92.115	0	92.115
**D SUMITOMO MITSUBI TRUST (UK) LIMITED	3.636	0	3.636
**D GLOBAL X SCIENTIFIC BEFA EUROPE ETF	884.864	0	884.864
**D FIDELITY RETIREE HEALTH REIMBURSEMENT PL	5.531	0	5.531
**D ANIMA ALTO POTENZIALE ITALIA ANIMA SGR	173.735	0	173.735
**D ANIMA ALTO POTENZIALE EUROPA ANIMA SGR S	168.766	0	168.766
**D ANIMA SGR SPA ANIMA CRESCITA ITALIA	450.000	0	450.000
**D ANIMA ITALIA ANIMA SGR	310.000	0	310.000
**D ANIMA SGR SPA ANIMA INIZIATIVA ITALIA	1.524.305	0	1.524.305
**D ANIMA SGR SPA ANIMA	2.914.892	0	2.914.892
**D ALESTTI GES. OB. ITA	1.182.335	0	1.182.335
**D ALESTTI GES. OB. ITA	100.000	0	100.000

Pagina 6

Azionisti: 1.830 Persone: 0
 Azionisti in proprio: 0 Azionisti in delega: 0
 2 DE* delega alla persona fisica sopra indicata con il numero della scheda magnetica
 1.830 **D delega alla persona fisica sopra indicata con il numero della scheda magnetica (voce che esprime la posizione assistita)
 IR* rappresentanza legale alla persona fisica sopra indicata con il numero della scheda magnetica
 KA rappresentante designato
 D** Delegante del rappresentante designato

LISTA ESITO DELLE VOTAZIONE

Oggetto: Autorizzazione all'acquisto e alla disposizione di azioni proprie previa revoca dell'autorizzazione conferita dall'Assemblea ordinaria del 2 aprile 2019 per la parte ineseguita

Cognome	Tot. Voti	Proprio	Delega
**D ANIMA SGR SPA - GESTITELLE PRO ITALIA	232.365	0	232.365
**D ANIMA ASSOLUTE RETURN	173.988	0	173.988
**D ALETTI GES C MT IV	24.196	0	24.196
**D CRODOLA MULTI TARGET V	470.754	0	470.754
**D CRODOLA MULTI ASSET III	385.344	0	385.344
**D BRYVK GZ FONDS	47.668	0	47.668
**D SIVG	50.200	0	50.200
**D DENA MASTER HAUK I	362.722	0	362.722
**D AXA EURO DIVIDEND K	315.000	0	315.000
**D UNIVERSAL-CAV	95.331	0	95.331
**D 3I FINANCEFONDS	27.487	0	27.487
**D ALLIANZGI FONDS AEMTESA	156.480	0	156.480
**D ALLIANZGI FONDS ABF	17.800	0	17.800
**D BRAVZ RM FONDS	156.413	0	156.413
**D ALLIANZGI FONDS TSP	27.958	0	27.958
**D ALLIANZGI FONDS GANO 2	4.000	0	4.000
**D DBI FONDS EEB	13.406	0	13.406
**D ALLIANZGI FONDS TOP	5.160	0	5.160
**D ALLIANZGI FONDS BURSHILL	53.044	0	53.044
**D ALLIANZGI FONDS AEF	15.764	0	15.764
**D ALLIANZGI FONDS AEF	280.079	0	280.079
**D ALLIANZGI FONDS PFI	836.769	0	836.769
**D ALLIANZGI FONDS P5V2	431.297	0	431.297
**D ALLIANZGI FONDS PFI2	204.646	0	204.646
**D ALLIANZGI H	276.965	0	276.965
**D KREBSHILFE 2 FONDS	16.082	0	16.082
**D ALLIANZGI FONDS ST-FUNGSFONDS MISSENSCH	36.034	0	36.034
**D ALLIANZGI FONDS CRESAR	30.631	0	30.631
**D AXA EURO DIVIDEND DHV1	102.000	0	102.000
**D AXA EURO DIVIDEND D	18.000	0	18.000
**D AXA EURO DIVIDEND L	129.000	0	129.000
**D ALLIANZGI FONDS BREMEN	44.940	0	44.940
**D SDK K3 FONDS	15.610	0	15.610
**D BROCKEN UT FONDS	1.740.359	0	1.740.359
**D ALLIANZGI S AXTIEN	389.402	0	389.402
**D JANUS HENDERSON HORIZON FUND	4.233.966	0	4.233.966
**D ABERDEEN STANDARAD SICAV I	242.379	0	242.379
**D FORDAMIONE ROMA STP	8.149	0	8.149
**D AXA INSURANCE DAC	51.000	0	51.000
**D UEM	28.319	0	28.319
**D JAMUS HEND INSTIT EUROP INDEX OPP FUND	20.229	0	20.229
**D AXA S P DEVELOPS MARKETS HIGH DIVIDEND	8.760	0	8.760
**D AMERICAN HERET ASSOCIATION, INC	5.068	0	5.068
**D APRILUS INTERNATIONAL FUND	9.357	0	9.357
**D ALLIANZGI FONDS AEMTESA	2.154	0	2.154
**D CREDIT SUISSE WORLD EX FUS FUND	23.012	0	23.012
**D HEALTHWOR NEW YORK INC.	33.700	0	33.700

Pagina 7

2 DE* delega alla persona fisica sopra indicata con il numero della scheda magnetica

1.830 **D delega alla persona fisica sopra indicata con il numero della scheda magnetica (votazione effettuata alla posizione assenti)

R* rappresentanza legale alla persona fisica sopra indicata con il numero della scheda magnetica

**A* rappresentante designato

D** Delegante del rappresentante designato



Handwritten signature of Carlo Di Marchetti.

SNAM S.p.A.

Assemblea Ordinaria del 18 giugno 2020

LISTA ESITO DELLE VOTAZIONI

Oggetto: Autorizzazione all'acquisto e alla disposizione di azioni proprie previa revoca dell'autorizzazione conferita dall'Assemblea ordinaria del 2 aprile 2019 per la parte ineseguita

FAVOREVOLI

Cognome	Tot. Voti	Proprio	Delega
**D	3.373.387	0	3.373.387
**D	653.197	0	653.197
**D	62.314	0	62.314
**D	106.398	0	106.398
**D	2.075	0	2.075
**D	9.893	0	9.893
**D	7.463	0	7.463
**D	33.897	0	33.897
**D	5.081	0	5.081
**D	4.695	0	4.695
**D	264.106	0	264.106
**D	1.445.046	0	1.445.046
**D	59.632	0	59.632
**D	183.956	0	183.956
**D	36.974	0	36.974
**D	298.686	0	298.686
**D	7.819	0	7.819
**D	96.764	0	96.764
**D	849.334	0	849.334
**D	20.347	0	20.347
**D	8.349	0	8.349
**D	12.002	0	12.002
**D	235.078	0	235.078
**D	34.202	0	34.202
**D	193.257	0	193.257
**D	108.629	0	108.629
**D	6.818	0	6.818
**D	219.350	0	219.350
**D	455.692	0	455.692
**D	231.487	0	231.487
**D	49.899	0	49.899
**D	44.909	0	44.909
**D	34.655	0	34.655
**D	40.000	0	40.000
**D	211.402	0	211.402
**D	750.000	0	750.000
**D	371.849	0	371.849
**D	174.214	0	174.214
**D	518.871	0	518.871
**D	176.203	0	176.203
**D	1.041.536	0	1.041.536
**D	56.879	0	56.879
**D	353.938	0	353.938
**D	476.890	0	476.890
**D	180.366	0	180.366
**D	2.654.093	0	2.654.093
**D	1.146.613	0	1.146.613

Pagina 8

2 DF* delega alla persona fisica sopra indicata con il numero della scheda magnetica
1.830 **D delega alla persona fisica sopra indicata con il numero della scheda magnetica (vocezione effettuata alla protezione remissiva)

R** rappresentanza legale della persona fisica sopra indicata con il numero della scheda magnetica

RA rappresentante designato

D** Delegante del rappresentante designato

Azionisti: 1.830 Persone: 0
Azionisti in proprio: 0 Azionisti in delega:

LISTA ESITO DELLE VOTAZIONI

Oggetto: Autorizzazione all'acquisto e alla disposizione di azioni proprie previa revoca dell'autorizzazione conferita dall'Assemblea ordinaria del 2 aprile 2019 per la parte ineseguita

FAVOREVOLI

Cognome	Tot. Voti	Proprio	Delega
**D FCP VILLIERS ACTIONS EUROPE SYST AGI	320.000	0	320.000
**D FCP VILLIERS ACTIONS EUROPE CPR AM	567.152	0	567.152
**D FCP EMAP ACTIONS EUROPA EDRAM	7.456.300	0	7.456.300
**D JAMES HENDERSON ADAPTIVE GLOBAL ALLOCATI	915	0	915
**D JAMES HENDERSON GLOBAL EQUITY INCOME FUN	9.713.459	0	9.713.459
**D JAMES HENDERSON GLOBAL INCOME MANAGED YO	555	0	555
**D JAMES HENDERSON INTERNATIONAL MANAGED YO	7.899	0	7.899
**D WORLD TRADE ORGANIZATION PENSION PLAN	18.599	0	18.599
**D PI CH - EUROPEAN EX SWISS EQUITIES TRACKER EX SL	73.723	0	73.723
**D PICTET CH INSTITUTIONAL - EUROFEAN	148.922	0	148.922
**D PICTET CH-GLOBAL EQUITIES	16.634	0	16.634
**D SWISS LIFE LUXEMBOURG SA	51.382	0	51.382
**D PICTET-EUROPE INDEX	186.398	0	186.398
**D PICTET-EUROPE INDEX	362.530	0	362.530
**D FUND MANAGERS CO LTD EURO AREA EQUITY	495.429	0	495.429
**D FUND MANAGERS CO LTD EURO AREA EQUITY	37.492	0	37.492
**D SHINGO GLOBAL EQUITY INDEX MOTHER FUND	65.600	0	65.600
**D FORTON STOCK INDEX MOTHER FOND ONAL DEVELOPED COUNTRIES INDEX MOTHER FUND	27.004	0	27.004
**D CIVIL GLOBAL EQUITY FUND A SERIES TRUST OF GLOBAL MULTI STRATEGY	712.550	0	712.550
**D DANISKE INVEST EUROPE HIGH DIVIDEND FUND	573.254	0	573.254
**D KAPIT PENSAM INVEST PST 30 GLOBAL AKTIER	380.378	0	380.378
**D VELLIV, PENSION & LIVESTORSTRUKING A/S	24.000	0	24.000
**D VERDEPÅRSONDET EQUIMOR AKSELER EUROPA	5.467.314	0	5.467.314
**D ROBECO CAPITAL GROWTH FUND	549.240	0	549.240
**D STICHTING SHELL PENSIONFONDS	237.642	0	237.642
**D ROBECO QI INSTITUTIONAL GLOBAL DEVELOPED	509.707	0	509.707
**D JFML SA RE CA ROBECO OMB UCIT	254.721	0	254.721
**D ROBECO UBERELLA FUND I N.V.	299.603	0	299.603
**D MOMENTUM INVESTMENT FUNDS SICAV-SIF	51.429	0	51.429
**D FUNDKAO CALOUSIS GULDBANKIAN	54.975	0	54.975
**D MOMENTUM GLOBAL FUNDS	32.019	0	32.019
**D INVESTEZ-INGSTORRINGEN BANKINVEST EUROPA SMALL CAP AKTIER NL	290.494	0	290.494
**D BLACKROCK INSTITUTIONAL POOLED FUNDS PLC	105.238	0	105.238
**D NYS LIMITED TRAFALGAR COURT ADMIRAL PARK ST. PETER PORT	24.153	0	24.153
**D SHELL TRUST (BERNICA) LIMITED AS TRUSTEE OF THE SHELL INTERNATIONAL PENSION FUND	198.458	0	198.458
**D SHELL TRUST (BERNICA) LTD AS TRUSTEE OF THE SHELL OVERSEAS CONTRIBUTORY PENSION FUND	1.934.077	0	1.934.077
**D XENE SUPERANNUATION FUND	672.274	0	672.274
**D VANGUARD GLOBAL INFRASTRUCT. INDEX FUND	504.534	0	504.534
**D H.P.S.I.T. AUSTRALIA LIMITED	662.171	0	662.171
**D VANGUARD INTERNATIONAL SHARE INDEX FUND	121.060	0	121.060
**D AMERICOLOMPOUND BUILDING UNIONS SUPER F	3.726	0	3.726
**D SAS FORTISSE CORPORATION WOOLEED FUND	113.868	0	113.868
**D US ASSET MANAGEMENT LIFE LTD	1.634.438	0	1.634.438
**D UICRF 27V LTD FOR THE LANCER UNION CO-O	14.974	0	14.974
**D ONEPACH GLOBAL SHARES - GLOBAL INFRASTRUCTURE (HEGD); INDEX POOL	532.366	0	532.366
**D ROBECO GLOBAL DV CONSERVATIVE EQUITIES F	122.683	0	122.683

Pagina 9

Azionisti: 1.830 Persone: 0 Azionisti in delega: 1.830
 Azionisti in proprio: 0

DE* delega alla persona fisica sopra indicata con il numero della scheda magnetica
 **D delega alla persona fisica sopra indicata con il numero della scheda magnetica (voluzione effettuata alla posizione indicata)
 **EA* rappresentante delegato
 D** Delegante del rappresentante delegato



SNAM S.p.A.

Assemblea Ordinaria del 18 giugno 2020

LISTA ESITO DELLE VOTAZIONE

Oggetto: Autorizzazione all'acquisto e alla disposizione di azioni proprie previa revoca dell'autorizzazione conferita dall'Assemblea ordinaria del 2 aprile 2019 per la parte ineseguita

FAVOREVOLI

Cognome	Tot. Voti	Proprio	Delega
**D	JAPAN TRUSTEE SERVICES BANK LTD AS TRUST	52.517	52.517
**D	CONNECTICUT GENERAL LIFE INSURANCE COMPANY	24.555	24.555
**D	BANCO CENTRAL DE TIMOR-LESTE (BCTL)	451.129	0
**D	JPMORGAN CHASE BANK - FB - UNITED STATES INDIVIDUALS	2.274	0
**D	JPMORGAN CHASE BANK - FB - UNITED STATES PARTNERSHIP	3.497	3.497
**D	DOMINICAN FIDELITY VOT FUND (INTERNATIONAL ADVANTAGE) OF JPMORGAN CHASE BANK	1.359.950	0
**D	DOMINICAN FIDELITY VOLUNTILITY EQUITY FU	68.504	0
**D	BRUNEL SWELL RETIREMENT BENEFIT FUND	27.447	0
**D	BNP WHOLESALF INTERB. SHARE NO. 1 FUND	5.959	0
**D	BANK OF WAURITUIS	7.271	0
**D	MAGELLAN WHOLESALF PLUS INFRASTRUCTURE F	20.081	0
**D	JPMORGAN GLOBAL CORE REAL ASSETS LIMITED	378.079	0
**D	TELSTRA SUPERANNUATION SCHEME	30.558	0
**D	MANAGEMENT BOARD PUBLIC SERVICE PENSION	466.451	0
**D	SUPERANNUATION FUNDS MANAGEMENT CORP	7.664	0
**D	ISHARES WHOLESALF JMWGM EQ INDEX FUND	155.658	0
**D	FIDELITY MANAGEMENT AND RESEARCH CO	4.434	0
**D	SUPERANNUATION FUNDS MANAGEMENT CORPORAT	14.495	0
**D	TCOFIM INTERNATIONAL SHARE (UNHELD) F	119.165	0
**D	WSP INTERNATIONAL EQUITIES TRUST	145.005	0
**D	BT WHOLESALF MULTI-MANAGER INTERNATIONAL SHARE FUND	38.355	0
**D	THE BOHING COMPANY EMPLOYEE RETIREMENT P	1.586.946	0
**D	GRANT SMUEL EPOCH GLOBAL EQUITY SHAREH	1.129.455	0
**D	ISPARSH ALLCOUNTRY EQUITY INDEX FUND	3.105.525	0
**D	JPMORGAN SAR EUROPEAN FORD 50/F	9.493	0
**D	BOMENARDIER TRUST U.S. MASTER TRUST	930.471	0
**D	BLACKROCK FLEXION INDEMD INVH EQUITY ID	109.627	0
**D	JPMORGAN LIFE SIVITERS	58.179	0
**D	ISHARES GLOBAL PENSION PLAN FRST	9.845	0
**D	ISHARES WHOLESALF SCREENED INV EQ IND E	119.643	0
**D	ISHARES PENSION PLAN FRST	49.668	0
**D	ISHARES WHOLESALF SCREENED INV EQ IND E	14.404	0
**D	ONEARTH GLOB SHARES LARGE CAP UNHD IN P	26.847	0
**D	FIDELITY INVESTMENTS MONEY MANAGEMENT IN	160.654	0
**D	THE BOHING COMPANY EMPLOYEE RETIREMENT PLANS MASTER TRUST	1.445.820	0
**D	ADVACCH INTERNATIONAL SHARE INDEX FUND	150.054	0
**D	UBS MSCI WORLD MENINGX VOLATILITY IND FD	51.700	0
**D	UBS FTSE RAFI DEVELOPED 1000 INDEX FUND	18.694	0
**D	JPMORGAN FUND III ICVC-JPM DIVERSIFIED GROWTH FUND	7.926	0
**D	PROSHARES DC BROOKFIELD GLOB.INFRASTR.ET	288.555	0
**D	NVIT INTERNATIONAL INDEX FUND	276.727	0
**D	RETIREMENT INCOME PLAN OF SAUDI ARABIAN OPL COMPANY	3.872	0
**D	SIC MASTER PENSION TRUST	1.428.548	0
**D	FLEXSHARES STOXX GLOBAL ESG IMPACT INDEX	9.100	0
**D	FLEXSHARES STOXX GLOBAL BROAD INFRASTRUC	1.722.210	0

Pagina 10

Azionisti: 1.830 Persone: 0
 Azionisti in proprio: 0 Azionisti in delega: 1.830

2 DE* delega alla persona fisica sopra indicata con il numero della scheda magnetica
 **D delega alla persona fisica sopra indicata con il numero della scheda magnetica (votazione effettuata alla polizza assicurativa)
 **F rappresentanza legale alla persona fisica sopra indicata con il numero della scheda magnetica
 FA rappresentante designato
 D** Delegante del rappresentante designato

SNAM S.p.A.

Assemblea Ordinaria del 18 giugno 2020

LISTA ESITO DELLE VOTAZIONE

Objetto: Autorizzazione all'acquisto e alla disposizione di azioni proprie revoca dell'autorizzazione conferita dall'Assemblea ordinaria del 2 aprile 2019 per la parte ineseguita

Cognome	EX-HIS FACTOR TILT INDEX FUND	Tot. Voti	Proprio	Delega
**D	S&P500 MORNINGSSTAR DEVELOPED MARKETS	29.591	0	29.591
**D	REYNOLDS AMERICAN DEFINED BENEFIT MASTER	69.341	0	69.341
**D	EQ ADV. TRUST AZIA INTL CORP MANAGED VOLA	104.531	0	104.531
**D	SBC MASTER PENSION TRUST 208	55.629	0	55.629
**D	T HOME PEACE INTERNATIONAL EQUITY INDEX	153.343	0	153.343
**D	EQ ADVISORS TRUST EQ-GLOBAL EQUITY MANAG	83.408	0	83.408
**D	JNL/MELLOR CAPITAL INTNL INDEX FUND	233.741	0	233.741
**D	FLEXSHARES INTERNATIONAL QUALITY DIVIDEND	37.264	0	37.264
**D	EQ ADVISORS TRUST - ATM INTERNATIONAL MA	224.399	0	224.399
**D	EQ ADVISORS TRUST - EQ/INTERNATIONAL MA	350.243	0	350.243
**D	ABC DHABI RETIREMENT PENSORS AND BENEF	198.176	0	198.176
**D	MINISTRY OF ECONOMY AND FINANCE	397.147	0	397.147
**D	THE SOUTHERN COMPANY SYSTEM MASTER	661.173	0	661.173
**D	SOUTHERN COMPANY SYSTEM MASTER RETIREM	633.347	0	633.347
**D	MINISTRY OF ECONOMY AND FINANCE	35.554	0	35.554
**D	GOLDMAN SACHS TRUST - GOLDMAN SACHS ABSOL	18.300	0	18.300
**D	GOLDMAN SACHS TRUST - GOLDMAN SACHS ABSOL	110.623	0	110.623
**D	PUBLIC EMPLOYEES RETIREMENT SYSTEM OF OHIO	702.966	0	702.966
**D	THE MASTER TRUST BANK OF AMER LLOYD: FU	7.371.884	0	7.371.884
**D	SHOUBANG TRUST LIMITED AS TRU	2.402.894	0	2.402.894
**D	SHOUBANG TRUST LIMITED AS TRU	42.688	0	42.688
**D	SHOUBANG TRUST LIMITED AS TRU	62.727	0	62.727
**D	STICHTING PENSIOFONDEN NEDRISCH SPECIALI	259.280	0	259.280
**D	BASCLAYS BANK UK RETIREMENT FUND	192.219	0	192.219
**D	VANGUARD ESG INTERNATIONAL STOCK ETF	34.885	0	34.885
**D	THE MASTER TRUST BANK OF JAPAN LTD. AS TR	1.220.323	0	1.220.323
**D	VANGUARD OLD COMPANY EUROPEAN STOCK LIND	94.374	0	94.374
**D	VANGUARD TOTAL INTERNATIONAL STOCK INDEX	39.484.787	0	39.484.787
**D	MTB FOR GOVERNMENT PENSION EP45828	1.238.537	0	1.238.537
**D	THE MASTER TRUST BANK OF JAPAN LTD	4.062.767	0	4.062.767
**D	HC RENTLE	4.184	0	4.184
**D	MGV FOOLFONDS PA1	18.947	0	18.947
**D	EPS	106.785	0	106.785
**D	VALENCIA INEA	49.174	0	49.174
**D	OB 2	23.602	0	23.602
**D	SUEBIA FONDOS	69.789	0	69.789
**D	MGV FOOLFONDS VOL AG I	13.066	0	13.066
**D	SIEMENS-FONDS SIEMENS-RENTE	472.999	0	472.999
**D	SIEMENS-BSKY BALANCED	394.407	0	394.407
**D	SIEMENS-FONDS SPT M4	100.599	0	100.599
**D	SIEMENS DC BALANCED	89.532	0	89.532
**D	ALLIANCE-FONDS DSPT	94.919	0	94.919
**D	ARTEMIS INSTITUTIONAL GLOBAL CAPITAL FUN	159.407	0	159.407
**D	UBS	129.329	0	129.329
**D	NATIONWIDE INTERNATIONAL INDEX FUND	140.842	0	140.842
**D		195.691	0	195.691

Pagina 11

2 Di* delega alla persona fisica sopra indicata (o al maggior numero di persone fisiche) di delegare alla persona fisica sopra indicata, con il numero di delega, la gestione e l'esecuzione dell'autorizzazione conferita dalla convocazione assembleare.

1.830 **D* rappresenta la parte di voto rappresentata dal numero della scheda di voto.

0 Azionisti in delega

**D* rappresenta delegato

D** Delegato del rappresentante designato



SWAM S.p.A.

Assemblea Ordinaria del 18 giugno 2020

LISTA ESITO DELLE VOTAZIONE

Oggetto: Autorizzazione all'acquisto e alla disposizione di azioni proprie previa revoca dell'autorizzazione conferita dall'Assemblea ordinaria del 2 aprile 2019 per la parte ineseguita

FAVOREVOLI

Cognome	Tot. Voti	Proprio	Delega
**D JPMORGAN EUROPEAN INVESTMENT TRUST ELC	527.230	0	527.230
**D EMPLOYEES RETIREMENT SYSTEM OF GEORGIA	242.730	0	242.730
**D TEACHERS RETIREMENT SYSTEM OF GEORGIA	1.222.350	0	1.222.350
**D JNL/BLACKROCK GLOBAL ALLOCATION FUND	233.087	0	233.087
**D VANANGRSTC 117 MAST COLLECT INVE FU TR	133.538	0	133.538
**D T. ROME PRINC GLOBAL EQUITY FUND	7.949	0	7.949
**D EG ADVISORS TRUST - 1290 VT SMARTESTA EQ	6.000	0	6.000
**D PERSHARES INTERNATIONAL QUALITY DIVIDEND DYNAMIC INDEX FUND	313.851	0	313.851
**D THE MASTER TRUST BANK OF JAPAN LTD	156.122	0	156.122
**D THE MASTER TRUST BANK OF JAPAN LTD	56.427	0	56.427
**D BUREAU OF LABOR FUNDS-LABOR PENSION FUND	52.214	0	52.214
**D BUREAU OF LABOR FUNDS-LABOR PENSION FUND	11.489.085	0	11.489.085
**D BUREAU OF LABOR FUNDS - LABOR RETIREMENT FUND	1.745	0	1.745
**D BUREAU OF LABOR FUNDS - LABOR RETIREMENT FUND	1.436	0	1.436
**D BUREAU OF LABOR FUNDS - LABOR RETIREMENT FUND	9.008.960	0	9.008.960
**D BUREAU OF LABOR FUNDS - LABOR RETIREMENT FUND	2.628.805	0	2.628.805
**D MISSOURI EDUCATION PENSION TRUST	506.200	0	506.200
**D STATE OF WYOMING	147.699	0	147.699
**D SCHRODER GLOBAL DIVERSIFIED INCOME FUND	133.814	0	133.814
**D ARTEMIS GLOBAL EQUITY INCOME FUND	3.803.810	0	3.803.810
**D ARTEMIS EUROPEAN GROWTH FUND	450.000	0	450.000
**D FIDELITY INV. FUNDS-FIDELITY INDEX WORLD	91.444	0	91.444
**D FIDELITY INV. FUNDS-FIDELITY INDEX EUROPE SX U	126.660	0	126.660
**D THE MASTER TRUST BANK OF JAPAN LTD AS T	34.768	0	34.768
**D BLACKROCK INTERNATIONAL INDEX V.I. FUND OF BLACKROCK VARIABLE SERIES FUNDS INC.	25.938	0	25.938
**D BLACKROCK MULTI-ASSET INC. PORTF. OF BLACK	2.169.047	0	2.169.047
**D BLACKROCK MANG.VOL.V.I. F.OF BLACK.VAR.	14.080	0	14.080
**D BLACKROCK TACTICAL OPP FD OF BLACK FDS	61.586	0	61.586
**D BLACKROCK DYNAMIC HIGH INC.PORF.OF H1AC	133.602	0	133.602
**D THE MASTER TRUST BANK OF JAPAN LTD	869.835	0	869.835
**D THE MASTER TRUST BANK OF JAPAN LTD	3.897.538	0	3.897.538
**D BLACKROCK INSTITUTIONAL TRUST COMPANY	15.846.842	0	15.846.842
**D IMPACT GLOBAL ALPHA FIELDS NON-LENDABLE FUND B	1.716	0	1.716
**D BLACKROCK MSCI EAFE EQUITY INDEX NON-LENDABLE FUND	491.082	0	491.082
**D TRUST AND CUSTODY SERVICES BANK LIMITED	171.294	0	171.294
**D TRUST AND CUSTODY SERVICES BANK LIMITED	16.686	0	16.686
**D VANGUARD EDUCIARY TRGT COMPANY INSTITUTIONAL TOTAL INTERNATIONAL STOCK MARKET INDEX TRUST	1.079.880	0	1.079.880
**D MSCI EUROPE EQUITY INDEX FUND B (EU	1.692.660	0	1.692.660
**D MSCI EUROPE EQUITY ESG SCREENED INDEX FUND B	2.916	0	2.916
**D GLOBAL EX US ALPHA TILAS FUND B	9.859	0	9.859
**D BLACKROCK MSCI EMU IMI INDEX FD B (EM:IM	1.662	0	1.662
**D MSCI ACWI EX-U.S. IMI INDEX FUND B2	126.944	0	126.944
**D MSCI WORLD EQUITY ESG SCREENED INDE	446.048	0	446.048
**D EUROPE EQUITY INDEX ESG SCREENED FU	141.100	0	141.100

Pagina 12

Azionisti: 1.830 Persone: 0
 Azionisti in proprio: 0 Azionisti in delega: 1.830
 2 DE* delega alla persona fisica sopra indicata con il numero della scheda magnetica
 1.830 **D delega alla persona fisica sopra indicata con il numero della scheda magnetica (votazione effettuata alla posizione assistita)
 RL* rappresentanza legale alla persona fisica sopra indicata con il numero della scheda magnetica
 **RA* rappresentante designato
 D** Delegante del rappresentante designato

SNAM S.p.A.

Assemblea Ordinaria del 18 giugno 2020

LISTA ESITO DELLE VOTAZIONE

Oggetto: Autorizzazione all'acquisto e alla disposizione di azioni proprie revoca dell'autorizzazione conferita dall'Assemblea ordinaria del 2 aprile 2019 per la parte ineseguita

FAVOREVOLI

Codice	Codice	Tot. Voti	Proprio	Delega
**D	INTERNATIONAL ALPHA TILTS FUND B (I	53.492	0	53.492
**D	MSCI NWI EX-FOSSIL FIELDS ESG NOCUS	20.453	0	20.453
**D	JPMORGAN INCOME BUILDER FUND	995.595	0	995.595
**D	JPMORGAN GLOBAL RESEARCH ENHANCED IND FJ	497.723	0	497.723
**D	JPMORGAN GLOBAL ALLOCATION FUND	50.573	0	50.573
**D	JPMORGAN DIVERSIFIED RETURN GLOB EO ETF	29.913	0	29.913
**D	JPMORGAN INSURANCE TRUST GLOBAL ALLOC EO	7.229	0	7.229
**D	JPMORGAN INSURANCE TRUST INCOME BUILD EO	6.474	0	6.474
**D	JPMORGAN DIVERSIF RETURN INTERNAT EQ ETF	457.772	0	457.772
**D	JPMORGAN INTERNATIONAL ADVANTAGE FUND	8.588	0	8.588
**D	JPMORGAN BETABUILDERS INTERNATIONAL	3.013.084	0	3.013.084
**D	JPMORGAN BETABUILDERS EUROPE ETF	8.616	0	8.616
**D	THRIFT SAVINGS PLAN	763.478	0	763.478
**D	BLACKROCK CDN WORLD INDEX FUND	7.270.528	0	7.270.528
**D	BLACKROCK CDN GLOBAL INFRASTRUCTURE EQUI	105.239	0	105.239
**D	BLACKROCK CDN MSCI EAFE INDEX PLUS FUND	2.445.360	0	2.445.360
**D	BLACKROCK CDN MSCI EAFE EQUITY INDEX FUN	16.765	0	16.765
**D	CDN MSCI EAFE MINIMOR VOLATILITY INDEX F	934.594	0	934.594
**D	SIGHTING PENSIONFONDS VOOR HUISWIJZER	56.205	0	56.205
**D	JPMORGAN FUND IVC - JFX GLOBAL RESEARCH	53.700	0	53.700
**D	EXPANDED INDEX EQUITY FUND	58.182	0	58.182
**D	COLUMBIA GLOBAL INFRASTRUCTURE FUND	700.000	0	700.000
**D	JPMORGAN DIVERSIFIED GLOBAL ALTERN STRAT F	6.966	0	6.966
**D	GLOBAL INVESTOR FUND	5.641	0	5.641
**D	1230 FUNDS - 1230 SMARTBETA EQUITY FUND	56.000	0	56.000
**D	ENTIRE SAVINGS PLAN	106.269	0	106.269
**D	NEW YORK LIFE INSURANCE AND ANNUITY CO	8.054	0	8.054
**D	STATE OF NEW MEXICO STATE INVEST COUNCIL	195.796	0	195.796
**D	THE KAPLANNE MOORE CHARITABLE LEAD ANNUITY TRUST II	3.809	0	3.809
**D	*AB CONSOLIDATED LTD	1.914	0	1.914
**D	U S STEEL CORP REPAS RETIREES BENEF TR	2.139	0	2.139
**D	COMMINGLED PENSTON TRUST FUND (UNRETIRED INTERNATIONAL) OF JPMORGAN CHASE BANK	2.667	0	2.667
**D	RAM (LDR) SYSTEMATIC FUNDS	876.300	0	876.300
**D	WORLDVIEW INVESTMENT FUND	170.813	0	170.813
**D	MERRILL LYNCH INTERNATIONAL	135.543	0	135.543
**D	W.F.-C S GBL LISTED INFRASTRUCTURE	227.647	0	227.647
**D	W.F.-LAZARD GBL PFD LISTED INFRA ED	9.761	0	9.761
**D	MM5-MIQC-CMS ACCOUNT	3.984.493	0	3.984.493
**D	MM5-MIQC-NVN ACCOUNT	5.285	0	5.285
**D	NM5-GIEP-NVN ACCOUNT	96.675	0	96.675
**D	NM5-GIEP-NVN ACCOUNT	213.103	0	213.103
**D	NOMURA CCY ED GBL INFRAST STOCK FD	3.145.900	0	3.145.900
**D	NM5 GIEP DRS ACCOUNT	49.957	0	49.957
**D	SCHRODER EUROPEAN SMALL AND MID CAP VALUE FUND SCHRODER INV. MGMT.	363.400	0	363.400
**D	DNCA INVEST	399.000	0	399.000
**D	GENERALI SMART FUNDS SICAV	57.039	0	57.039
**D	LEPAX ISR INVENIR EURO	1.822	0	1.822



Pagina 13

DE* delega alla persona fisica sopra indicata con il numero della scheda di delega
 **D) delega alla persona fisica sopra indicata con il numero della scheda di delega (consulenza effettuata alla protezione residente)
 RL* rappresentanza legale alla persona fisica sopra indicata con il numero della scheda di delega
 RA rappresentante delegato
 D** Delegante del rappresentante designato

Azionisti: 1.830 Persone: 1.830
 Azionisti in proprio: 0 Azionisti in delega: 1.830

SNAM S.p.A.

Assemblea Ordinaria del 18 giugno 2020

LISTA ESITO DELLE VOTAZIONE

Oggetto: Autorizzazione all'acquisto e alla disposizione di azioni proprie previa revoca dell'autorizzazione conferita dall'Assemblea ordinaria del 2 aprile 2019 per la parte ineseguita

FAVOREVOLI

Cognome	Tot. Voti	Proprio	Delega
**D	41.728	0	41.728
**D	286.746	0	286.746
**D	229.172	0	229.172
**D	74.254	0	74.254
**D	842.592	0	842.592
**D	346.964	0	346.964
**D	22.578	0	22.578
**D	42.538	0	42.538
**D	42.538	0	42.538
**D	82.612	0	82.612
**D	576.012	0	576.012
**D	783.293	0	783.293
**D	466.203	0	466.203
**D	18.472	0	18.472
**D	37.651	0	37.651
**D	1.494	0	1.494
**D	281.131	0	281.131
**D	35.300	0	35.300
**D	2.688.732	0	2.688.732
**D	11.927	0	11.927
**D	38.386	0	38.386
**D	3.078	0	3.078
**D	49.286	0	49.286
**D	391.624	0	391.624
**D	95.970	0	95.970
**D	87.250	0	87.250
**D	1.624.071	0	1.624.071
**D	350.264	0	350.264
**D	152.736	0	152.736
**D	134.734	0	134.734
**D	238.289	0	238.289
**D	58.682	0	58.682
**D	6.882	0	6.882
**D	319.443	0	319.443
**D	45.177	0	45.177
**D	67.349	0	67.349
**D	12.025	0	12.025
**D	91.265	0	91.265
**D	155.434	0	155.434
**D	38.860	0	38.860
**D	18.882	0	18.882
**D	652.254	0	652.254
**D	144.925	0	144.925
**D	42.034	0	42.034
**D	10.603	0	10.603
**D	47.913	0	47.913
**D	169.745	0	169.745
**D	635.256	0	635.256

Pagina 14

2 DF* delega alla persona fisica sopra indicata con il numero della scheda anagrafica

1.830 **D delega alla persona fisica sopra indicata con il numero della scheda anagrafica (votazione effettuata alla porzione assistita)

RL* rappresentanza legale alla persona fisica sopra indicata con il numero della scheda anagrafica.

RA rappresentante designato

D** Delegante del rappresentante designato

Azionisti: 1.830 Persone:

Azionisti in proprio: 0 Azionisti in delega:

SWAM S.p.A.

Assemblea Ordinaria del 18 giugno 2020

LISTA ESITO DELLE VOTAZIONI

Oggetto: Autorizzazione all'acquisto e alla disposizione di azioni proprie previa revoca dell'autorizzazione conferita dall'Assemblea ordinaria del 2 aprile 2019 per la parte ineseguita

FAVOREVOLI

Cognome	Tot. Voti	Proprio	Delega
**D	CF DV INTERNATIONAL STOCK INDEX FUND	82.233	82.233
**D	PANAOA RISK PARITY MULTI ASSET MASTER FUND LTD	81.830	81.830
**D	2048 AEG DWE LACR SL	483.526	0
**D	1171 AEG DWE CCL	148.600	0
**D	FIDELITY SALEM STREET TRUST FIDELITY SAI INTERNATIONAL INDEX FUND	692.194	0
**D	GS GLOBAL EQUITY FUND	140.000	0
**D	IVY PROSHARES MSCI ACWI INDEX FUND	7.848	0
**D	ICI POOLED INVESTMENT FUND SERIES SMARTEUROPEAN EQUITY FOND	19.519	0
**D	SHL FUNDING PRIORITY EMPLOYEES RETIREMENT PLAN	24.500	0
**D	SHELL CANADA 2007 PENSOR PLAN	20.642	0
**D	SHL CANADA 2007 PENSOR PLAN 400	12.436	0
**D	B4306 TRB S LIND REV TR	15.196	0
**D	B4305 TRB S LIND RES TR PRO B LIND	2.093	0
**D	SEE AND S NUCLEAR DECOMMISSIONING TRUSTHORE CREEK QUALIFIED FUND	182.537	0
**D	VOLUNTARY EMPLOYEES BENEFICIARY ASSOCIATION SOUTHERN CALIFORNIA EDISON COMPANY	6.385	0
**D	RWSF CITI ACWI	328.137	0
**D	LOCAL PENSIONS PARTNERSH:9 INV	251.535	0
**D	MOTHER CABRINI HEALTH FOUNDATION, INC.	64.690	0
**D	CBR CITI FD PARAVENRIC	5.130	0
**D	GLOBAL ATLANTIC BLACKROCK DISCIPLINED INTERNATIONAL CORE PORTFOLIO	4.254	0
**D	INVESCO MARKETS II P.C.	43.646	0
**D	DEUTSCHE ASSET MANAGEMENT INVESTMENT CMBH ON BEHALF OF DEUTSCHE DCG EQ	18.158	0
**D	MANULIFE MULTI-FACOR DEVELOPED INTERNATIONAL INDEX	4.908	0
**D	CANDENCE GLOBAL EQUITY FUND LP	778	0
**D	BRVA LTD	122.848	0
**D	CENTRAL PENSION FUND OF THE INT UNION OF OPERATING ENGINEERS AND PARTICIPATING EMPLOYERS	723.500	0
**D	WF FRMHT STATE STREET GLOBAL SERV	249.761	0
**D	TEXAS UTILITIES QUAL NOT PARTNERSHIP	3.907	0
**D	ZVR DEM SEK	33.100	0
**D	GAPF COL EAFE GENA Q	6.600	0
**D	SUBSIDIZED SCHOOLS PROVIDENT FUND	75.082	0
**D	FEDERATED INTERNATIONAL DIVIDEND STRATEGY PORTFOLIO	11.082	0
**D	N.V. HAGENLISE	720.200	0
**D	FEDERATED POWER STRAT VALUE DIV FD	6.305	0
**D	THE CHEL VICTOR PAGES MEMORIAL FUND	1.049.125	0
**D	MARATHI II LLC	184.439	0
**D	CERVINTE INTERNATIONAL LLC	2.240	0
**D	GSMA GLOBAL EQUITY	41.669	0
**D	A2WB A: EQ DEV EAI	9.930	0
**D	VY FRANKLIN INCOME PORTFOLIO	144.294	0
**D	ALAMOS A LLC	23.212	0
**D	RIVER PATNERS GLOBAL EQUITY, LLC	4.669	0
**D	CENTRAL PENSION FUND OF THE INT UNION OF OPERATING ENGINEERS S AND PARTICIPATING EMPLOYERS	374.054	0
**D	VANGUARD EUROPEAN STOCK INDEX FUND	3.919.087	0
**D	VANGUARD FTSE ALL-WORLD EX US INDEX FUND	4.184.337	0
**D	UNC BENEFIT BOARD, INC	114.524	0

Pagina 16

Azionisti: 1.830 Persone: 2
 Azionisti in proprio: 0 Azionisti in delega: 1.830
 **D Delega alla persona fisica sopra indicata con il numero della scheda magnetica (votazione elettronica)
 RI* rappresentanza legale alla persona fisica sopra indicata con il numero della scheda magnetica (votazione elettronica alla postazione assistita)
 PA rappresentante designato
 D** Delegante del rappresentante designato

SMAM S.p.A.

Assemblea Ordinaria del 18 giugno 2020

LISTA ESITO DELLE VOTAZIONI

Oggetto: Autorizzazione all'acquisto e alla disposizione di azioni proprie previa revoca dell'autorizzazione conferita dall'Assemblea ordinaria del 2 aprile 2019 per la parte ineseguita

FAVOREVOLI

Cognome	Tot. Voti	Proprio	Delega
**D HESPERA FUNDS TRUST	10.740	0	10.740
**D GEORGIA TECH FOUNDATION	15.023	0	15.023
**D LEGAL AND GENERAL UCINS ETF PLC	57.453	0	57.453
**D RI NES	60.852	0	60.852
**D BRWITCILL WINTON GLOBAL EQUITY FD TR	4.667	0	4.667
**D STITCHING DEPOSITORY ASG DEVELOPED MARKETS EQUITY POOL OUDE LINDESTRAT	714.084	0	714.084
**D NATIONAL BANK TRUST	126.399	0	126.399
**D SACQUARIE MANAGEMENT HOLDINGS, INC.	6.842	0	6.842
**D FTI STRATEGIES PORTFOLIO	2.881	0	2.881
**D STICHTING BEDRIJFSPENSIOENFONDS	176.313	0	176.313
**D DEP OF SSGA NOMUS EQUITY R2	12.912	0	12.912
**D DEP OF SSGA NOMUS EQUITY B1	13.104	0	13.104
**D DEP OF SSGA NOMUS EQUITY R2	13.370	0	13.370
**D DEP OF SSGA NOMUS EQUITY H1	6.770	0	6.770
**D THE CONSOLIDATED EDISON PENSION F.F.A.M MASTER TRUST	1.014.019	0	1.014.019
**D VOTA GLOBAL HIGH DIVIDEND LOW VOLATILITY FUND	31.257	0	31.257
**D GENERAL PENSION FUND OF THE INTERNATIONAL UNION OF OBSERVING ENGINEERS AND PARTICIPATING EMPLOYERS	177.076	0	177.076
**D 3P INTERNATIONAL EQUITY FUND	150.000	0	150.000
**D 3S02 OF COPPERMINE MPTHER, L.P.C	380.348	0	380.348
**D KAPITALFORENINGEN EMO INVEST, GLOBALE AK TIER/II	429.112	0	429.112
**D DELTA LLOYD EQUITY INVEST, GLOBALE AK TIER/II	8.374	0	8.374
**D DELTA LLOYD EQUITY SUSTAINABLE GLOBAL FUND R	82.462	0	82.462
**D DELTA LLOYD EQUITY SUSTAINABLE GLOBAL FUND B	996.692	0	996.692
**D DELTA LLOYD EQUITY SUSTAINABLE GLOBAL FUND DPF	280.832	0	280.832
**D DELTA LLOYD EQUITY SUSTAINABLE GLOBAL FUND	769.624	0	769.624
**D ADVANCED SERIES ASPHERENTIAL FLEXISLX MULTI STRATEGY PORTFOLIO	14.247	0	14.247
**D AST OMA INTL CORE EQUITY PORT FEMP	146.080	0	146.080
**D THE NATURE CONSERVANCY WORLDWIDE OFFICE	8.791	0	8.791
**D GREAT WEST CORE STRATEGIES INTERNATIONAL EQUITY FUND	7.780	0	7.780
**D DT INTERNATIONAL STOCK INDEX FUND	93.036	0	93.036
**D NATWEST TDS DEP BNYM NY GLO EQ FUND	11.992	0	11.992
**D UNEMPLOYMENT PENSION FUND	18.220	0	18.220
**D FLORIDA LLC	54.018	0	54.018
**D CENTRAL PENSION FD OF THE INTL UNION OF OBSERVING ENGINEERS AND PARTICIPATING EMPLOYERS	190.985	0	190.985
**D GENERAL MILLS GROUP TRUST	9.861	0	9.861
**D AUTO CLUB GROUP	7.081	0	7.081
**D 16GG MASON FUNDS 16CV 16GG MASON	6.223.535	0	6.223.535
**D RARE GLOBAL INFRASTRUCTURE VALUE FUND	226.232	0	226.232
**D 16GG MASON GLOBAL INFRASTRUCTURE ET*	22.511	0	22.511
**D 16GG MASON GLOBAL INFRASTRUCTURE VAL	235.783	0	235.783
**D 16GG MASON GLOBAL FUNDS 16FLGG MASON PARE INFRASTRUCTURE	3.197.494	0	3.197.494
**D PRINCIPAL FUNDS INC DIVERSIFIED REAL ASSET FUND	3.215.646	0	3.215.646
**D AUTO CLUB INSURANCE ASSOCIATION	13.896	0	13.896
**D ALASKA PERMANENT FUND CORPORATION	2.995.954	0	2.995.954
**D INTERNATIONAL INFRASTRUCTURE CONSTRUCTION AND DEVELOPMENT	6.791	0	6.791
**D 16GG MASON FUNDS	2.008.263	0	2.008.263
**D ALLSTATE INSURANCE CO BLACKROCK	19.932	0	19.932

Pagina 17

Azionisti: 1.830 Persone: 2
 Azionisti in proprio: 0 Azionisti in delega: 1.830

DE* delega alla persona fisica sopra indicata con il numero della scheda partecipativa
 **D* delega alla persona fisica sopra indicata con il numero della scheda partecipativa (votazione effettuata alla posizione indicata)
 RL* rappresentanza legale alla persona fisica sopra indicata con il numero della scheda partecipativa
 D** rappresentante designato



SNAM S.p.A.

Assemblea Ordinaria del 18 giugno 2020

LISTA ESITO DELLE VOTAZIONE

Oggetto: Autorizzazione all'acquisto e alla disposizione di azioni proprie previa revoca dell'autorizzazione conferita dall'Assemblea ordinaria del 2 aprile 2019 per la parte ineseguita

FAVOREVOLI

Cognome	Tot. Voti	Proprio	Delega
**D CASEY FAMILY PROGRAMS	45.444	0	45.444
**D ROME GI ALPHARETEAFE	213.338	0	213.338
**D INTERNATIONAL BANK FOR RECONSTRUCTION AND DEVELOPMENT	9.228	0	9.228
**D INTERNATIONAL BANK FOR RECONSTRUCTION AND DEVELOPMENT	79.185	0	79.185
**D BOK SIC ASER 3	7.136	0	7.136
**D PITTSBURGH THEOLOGICAL SEMINARY OF THE PRESBYTERIAN CHURCH	7.957	0	7.957
**D GOLDMAN SACHS STS TRUST GOLDMAN SACHS INT EQUITY ETF GOLDMAN SACHS AND CO	3.245	0	3.245
**D PS UNR DEVELOPED MKRTS TECH LEADERS	149.749	0	149.749
**D GS FESS EMPL LEVEL MAX EX US FORT	167.828	0	167.828
**D PERSIAN GLOBE	6.836	0	6.836
**D PERSIAN GLOBE	6.836	0	6.836
**D ASIA BRD GROWTH ALL PPF OMA BARE EDFE	833.932	0	833.932
**D KILIM MOUNTAIN FUND TO HAMBRO	373.600	0	373.600
**D AST ET PYRAMIS QUANT AA GUB EQ PDGH	142.993	0	142.993
**D AST BLANK GLOB STR INT SAB BDDC	13.334	0	13.334
**D PSP FLEXIBLE MANAGED PORTF OMA	11.949	0	11.949
**D PSP CONSERVATIVE BAL PORTF OMA	6.780	0	6.780
**D PRUDENTIAL INVESTMENT PORTFOLIOS INC PRUDENTIAL BALANCED FUND	8.492	0	8.492
**D RCHER BKGS ARMBIAN ACWI JKXS 290611 ROCKEFELLER BROTHERS FUND INC	4.712	0	4.712
**D FT DJ STOXX BEL DIV 30 INDEX FUND	1.131.850	0	1.131.850
**D BNYMFCIL GIG EUROPEAN EQ ALTER TRAD	114.100	0	114.100
**D GREAT WEST INTERNATIONAL INDEX FUND	147.960	0	147.960
**D ADVANCED SERIES TRUST-AST PRUDENTIAL GROWTH ALLOCATION PORTFOLIO	655.911	0	655.911
**D AMERICAN ELECTRIC POWER MASTERS RETIREMENT TRUST	130.493	0	130.493
**D 700021 PD GLOBALE ARTIER I	1.307.482	0	1.307.482
**D DEUTSCHE KKRK MSC1 EMG HMG EQ ETF	9.610	0	9.610
**D GS ACTIVEVEST EUROPE ETF	5.571	0	5.571
**D THE AMERICAN UNIVERSITY IN CAIRO	12.337	0	12.337
**D VOIA BALANCED FORT INTL VALUE	12.599	0	12.599
**D VOIA INTERNATIONAL INDEB PORTFOLIO	690.124	0	690.124
**D VOIR GLOBAL EQUITY PORTFOLIO	26.560	0	26.560
**D MINISTERS AND MESSAGES BENEFIT BRD OF AMERICAN BAPTST CHURCHES	254.382	0	254.382
**D VOIR GLOBAL EQUITY PORTFOLIO	2.283	0	2.283
**D IC EQ RECENT HEDGED PER EURO ETF	50.493	0	50.493
**D IZ EQ RECENT HEDGED FPER INTL ETF	2.184	0	2.184
**D ZWESCO S INC P EUROPE 350 EQUAL WEIGHT INDEX ETF	16.366	0	16.366
**D STITCHING SPORTSWEARSPENSIONFONDS	50.239	0	50.239
**D INTERNATIONAL CAPITALMANAGEMENTSELLSCHAFT AGH ON BEHALF OF PFI NR	440.684	0	440.684
**D THE BANK OF KOREA	194.099	0	194.099
**D FET INTL EQUITY INDEX FUND	165.441	0	165.441
**D BNP PARIBI MACQUAR FC EL INFR UTIL	945.367	0	945.367
**D BNYMFCIL PS ST HIRSHAWI DCILTS ETF	53.190	0	53.190
**D ALLSTATE LIFE INSURANCE COMPANY	9.420	0	9.420
**D BNYMFCIL LA OS MV EURO EQ GAL FD	87.779	0	87.779
**D BNYFD CF MACQUARIE GBL INFRS SRS FD	157.869	0	157.869

Pagina 18

2 DE* delega alla persona fisica sopra indicata con il numero della scheda magnetica
 1.830 **D delega alla persona fisica sopra indicata con il numero della scheda magnetica (votazione effettuata alla postazione assistita)

Azionisti: 1.830 Persone: 0
 Azionisti in proprio: 0 Azionisti in delega: 1.830

PA rappresentanza legale alla persona fisica sopra indicata con il numero della scheda magnetica

**PA* rappresentante designato

D** Delegato del rappresentante designato

SNAM S.p.A.

Assemblea Ordinaria del 18 giugno 2020

LISTA ESITO DELLE VOTAZIONE

Oggetto: Autorizzazione all'acquisto e alla disposizione di azioni proprie revoca dell'autorizzazione conferita dall'Assemblea ordinaria del 2 aprile 2019 per la parte ineseguita

FAVOREVOLI

Cognome	Tot. Voti	Proprio	Delega
**D	22.086.962	0	22.086.962
**D	5.720	0	5.720
**D	61.800	0	61.800
**D	16.864	0	16.864
**D	31.295	0	31.295
**D	121.911	0	121.911
**D	3.595.789	0	3.595.789
**D	528.082	0	528.082
**D	58.446	0	58.446
**D	673.264	0	673.264
**D	211.904	0	211.904
**D	54.518	0	54.518
**D	2.966	0	2.966
**D	352	0	352
**D	123.897	0	123.897
**D	9.084	0	9.084
**D	22.837	0	22.837
**D	6.970	0	6.970
**D	582.976	0	582.976
**D	462.921	0	462.921
**D	500.818	0	500.818
**D	215.797	0	215.797
**D	60.867	0	60.867
**D	60.357	0	60.357
**D	111.958	0	111.958
**D	41.065	0	41.065
**D	3.535	0	3.535
**D	2.592	0	2.592
**D	1.055.444	0	1.055.444
**D	296.568	0	296.568
**D	9.606	0	9.606
**D	242.586	0	242.586
**D	401.226	0	401.226
**D	423.404	0	423.404
**D	2.132	0	2.132
**D	84.424	0	84.424
**D	1.683.335	0	1.683.335
**D	27.975	0	27.975
**D	11.686	0	11.686
**D	218.557	0	218.557
**D	37.784	0	37.784
**D	3.369	0	3.369
**D	153.138	0	153.138
**D	9.300	0	9.300
**D	4.200	0	4.200
**D	6.100	0	6.100

Pagina 19

DE* delega alla persona fisica sopra indicata con il numero delle schede partecipative

**D* delega alla persona fisica sopra indicata con il numero delle schede partecipative (comunicazione effettuata alla postazione web)

RA rappresentanza legale alla persona fisica sopra indicata con il numero della scheda partecipativa

DI** Delegante del rappresentante designato



2
1.830

1.830 Persone: Azionisti in delega:
0 Azionisti in delega:

Azionisti in proprio:
Azionisti in delega:

SNAM S.p.A.

Assemblea Ordinaria del 18 giugno 2020

LISTA ESITO DELLE VOTAZIONE

Oggetto: Autorizzazione all'acquisto e alla disposizione di azioni proprie previa revoca dell'autorizzazione conferita dall'Assemblea ordinaria del 2 aprile 2019 per la parte ineseguita

FAVOREVOLI

Cognome		Tot. Voti	Proprio	Delega
**D	CZ ANDELEX SSGA	17.552	0	17.552
**D	PGSF '93 E QUALIFIED PAMOGORA FASE	83.448	0	83.448
**D	PHIF KOWERN	107.387	0	107.387
**D	PUBLIC SCHOOL TEACHERS' PENSIONAND RETIREMENT FUND OF CHICAGO	518.388	0	518.388
**D	PRS INVESTMENT GRANT ON BEHALF OF DEAF FONDS ZIV	31.100	0	31.100
**D	REX INVESTMENT CORP COMMON STOCK	155.228	0	155.228
**D	REX INVESTMENT CORP COMMON STOCK IN SSGA	181.199	0	181.199
**D	THE EUROPEAN CENTRAL BANK	152.610	0	152.610
**D	EMPLOYERS RETIREMENT SYSTEM OF THE CITY OF BALTIMORE	214.084	0	214.084
**D	AL TRUST #3 FONDS SSK	104.276	0	104.276
**D	AL TRUST FONDS SP 7 SPX	209.532	0	209.532
**D	ADVANCED SERIES TRUST -ART FI PYRAMIS QUANTITATIVE PORTFOLIO	193.472	0	193.472
**D	WE AUTO CLUB INSURANCE ASSOCIATION	147.034	0	147.034
**D	SHELL PENSION TRUST	39.333	0	39.333
**D	SHELL PENSION TRUST	68.307	0	68.307
**D	MVFF SSGA INTL EQUITY	9.552	0	9.552
**D	DREYFUS INDEX FUNDS INC DREYFUS INTERNATIONAL STOCK INDEX FUND	82.628	0	82.628
**D	ECBSEB	135.000	0	135.000
**D	CEZF LIZABAR INFRASTRUCTURE	583.330	0	583.330
**D	BELLSOUTH CORP REA VEPB TRUST	25.221	0	25.221
**D	SPARTAN INTL INDEX	3.890.924	0	3.890.924
**D	PUBLIC EMPLOYEE RETIREMENT SYSTEM OF IDAHO	110.920	0	110.920
**D	DIocese OF VENICE PENSION PLANAND TRUST	2.527	0	2.527
**D	UEFF MCM MSCI WORLD ED	24.036	0	24.036
**D	FIRE AND POLICE PENSION ASSOCIATION OF COLORADO	37.941	0	37.941
**D	RODR. STAND EMPLOYERS RETIREMENT SYSTEMS POOLED TRUST	233.141	0	233.141
**D	ALICNY BLACKROCK GBL EQUITY	5.514	0	5.514
**D	BLACKROCK AEW USIML	664.616	0	664.616
**D	NSHF BARRA EAFE FI 1	10.574	0	10.574
**D	NSHF BARRA EAFE MONV1	8.324	0	8.324
**D	NSHF BARRA EAFE MONT2	21.329	0	21.329
**D	NSHF BARRA EAFE MONT3	11.583	0	11.583
**D	HGE HSHLD PRINF WLGREN CF	1.146	0	1.146
**D	HGE HSHLD PRINF WLGREN CF	2.323	0	2.323
**D	M3F MARATHON WELLINGEN	12.208	0	12.208
**D	VANGUARD INTL HIGH DIV YLD INDEX ED	418.651	0	418.651
**D	COUNTY EMPLOYERS ANNUITY AND BENEFIT FUND OF COOK COUNTY	713.388	0	713.388
**D	COUNTY EMPLOYERS ANNUITY AND BENEFIT FUND OF COOK COUNTY	92.329	0	92.329
**D	UNITED CHURCH FUNDS QMA HF	3.618	0	3.618
**D	DEUTSCHE XTRK MSCI STM EUR HDG ETF	2.037	0	2.037
**D	DEUTSCHE XTRK MSCI EAFE HDY EDG ETF	465.416	0	465.416
**D	DEUTSCHE XTRK MSCI ALL WRLD HDY ETF	12.581	0	12.581
**D	AEL INTERNATIONAL INDEX FUND	217.615	0	217.615
**D	AURION GLOBAL EQUITY FUND	7.302	0	7.302
**D	INDIANA PUBLIC RETIREMENT SYSTEM	439.001	0	439.001
**D	PUBLIC EMPLOYERS RETIREMENT ASSOCIATION OF NEW MEXICO	72.870	0	72.870
**D	AL TRUST ACTIEN EUROPA SRX	15.032	0	15.032

Pagina 20

2 De* delega alla persona fisica sopra indicata con il numero della scheda magnetica
 1.830 **D delega alla persona fisica sopra indicata con il numero della scheda magnetica (votazione effettuata alla postazione assistita)
 0 Azionisti in delega
 RI* rappresentanza legale alla persona fisica sopra indicata con il numero della scheda magnetica
 RA* rappresentante designato
 D** Delegato del rappresentante designato

Azionisti: 1.830
 Azionisti in proprio: 0

SNAM S.p.A.


Assemblea Ordinaria del 18 giugno 2020

LISTA ESITO DELLE VOTAZIONE
Oggetto: Autorizzazione all'acquisto e alla disposizione di azioni proprie revoca dell'autorizzazione conferita dall'Assemblea ordinaria del 2 aprile 2019 per la parte in eseguita

Cognome	Tot. Voti	Proprio	Delega
**D	439.057	0	439.057
**D	51.102	0	51.102
**D	305.706	0	305.706
**D	164.233	0	164.233
**D	43.869	0	43.869
**D	15.641	0	15.641
**D	2.494.735	0	2.494.735
**D	35.144	0	35.144
**D	38.355	0	38.355
301.798	301.798	0	301.798
**D	97.007	0	97.007
**D	2.221.209	0	2.221.209
**D	973.090	0	973.090
**D	1.206.661	0	1.206.661
**D	323.043	0	323.043
**D	123.758	0	123.758
**D	29.489	0	29.489
**D	511.766	0	511.766
**D	18.666	0	18.666
**D	637.835	0	637.835
**D	608.989	0	608.989
**D	259.070	0	259.070
**D	114.843	0	114.843
**D	860.081	0	860.081
**D	258.595	0	258.595
**D	7.207	0	7.207
**D	928.435	0	928.435
**D	183.479	0	183.479
**D	68.788	0	68.788
**D	150.362	0	150.362
**D	14.360	0	14.360
**D	75.761	0	75.761
**D	105.826	0	105.826
**D	29.220	0	29.220
**D	35.379	0	35.379
**D	9.248	0	9.248
**D	1.668.334	0	1.668.334
**D	164.447	0	164.447
**D	11.266	0	11.266
**D	494.964	0	494.964
**D	224.093	0	224.093
**D	287.859	0	287.859
**D	153.687	0	153.687
**D	125.436	0	125.436
**D	4.048.453	0	4.048.453
**D	37.000	0	37.000

FAVOREVOLI

Cognome	Tot. Voti	Proprio	Delega
UPS GROUP TRUST	439.057	0	439.057
TENNESSEE VALLEY AUTHORITY RETIREMENT SYSTEM	51.102	0	51.102
THE STATE OF CONNECTICUT ACTING THROUGH ITS TREASURER	305.706	0	305.706
JOHN S. AND JAMES L. ENLIGHT FOUNDATION	164.233	0	164.233
BOARD OF PENSIONS OF THE EVANGELICAL LUTHERAN CHURCH IN AMERICA	43.869	0	43.869
3M ERIP SAFT EAFE	15.641	0	15.641
AF7 EQUITY FUND	2.494.735	0	2.494.735
SISTERS OF CHARITY OF LEAVENWORTH HEALTH SYSTEM MASTER TRUST	35.144	0	35.144
SIEMENS BALANCED	38.355	0	38.355
LAWRENCE LIVERMORE NATIONAL SECURITY LLC AND LOS ALAMOS NATIONAL SECURITY LLC DEFINED BENEFIT PANGROUP TRUST	301.798	0	301.798
AURST INVESTMENT MANAGEMENT PLC	97.007	0	97.007
VIRGINIA RETIREMENT SYSTEM	2.221.209	0	2.221.209
VIRGINIA RETIREMENT SYSTEM	973.090	0	973.090
VIRGINIA RETIREMENT SYSTEM	1.206.661	0	1.206.661
VIRGINIA RETIREMENT SYSTEM	323.043	0	323.043
REPUBLICAN FUND	123.758	0	123.758
TEC ENERGY BACKLOG UNITED TECHNOLOGIES CORPORATION MASTER RETIREMENT PLAN	29.489	0	29.489
NY RELE ALLIANCE/STN INTL FO	511.766	0	511.766
NV PERS SERA PERS ACWI X US INDEX	18.666	0	18.666
NY PERS MELLON CAPITAL INDEX	637.835	0	637.835
LOUISIANA STATE IRS XSCI EXUS INDEX	608.989	0	608.989
LNB COP TREAS PWP RUMBLANE NSCI	259.070	0	259.070
AB FOODS ARTEMIS	114.843	0	114.843
CFA COP PERS PERS ACWI X US INDEX	860.081	0	860.081
MIDDLETON WORKS HOURLY AND SALARIED UNION REVISES HEALTH CARE FUND	258.595	0	258.595
INTERNATIONALE KAPITALANLAGESELLSCHAFT MBH ACTING FOR ACCOUNT OF INKA BREAK	7.207	0	7.207
ZOWAREN ROBOCO MANAGED	928.435	0	928.435
DUKE ENERGY QUALIFIED NUCLEAR DECOMMISSIONING	183.479	0	183.479
VOYA INTERNATIONAL CORE FUND	68.788	0	68.788
BELL AQUIL LIFE/LOGO00 EYEN WRT ANFD0	150.362	0	150.362
BLACKROCK LIFE LIMITED	14.360	0	14.360
POOL RE JEM RET EQUITY	75.761	0	75.761
AST GS MULTI ASSET FORT LIQ PDHB	105.826	0	105.826
SRP RAZ CALLISTO	29.220	0	29.220
BELL ATLANTIC MASTER TRUST	35.379	0	35.379
PENSION RESERVES INVESTMENT TRUST FUND	9.248	0	9.248
EMPLOYERS RETIREMENT SYSTEM OF THE STATE OF HAWAII	1.668.334	0	1.668.334
BLACKROCK WORLD EX EQUITY RET SYS	164.447	0	164.447
FLORIDA RETIREMENT SYSTEM	11.266	0	11.266
FLORIDA RETIREMENT SYSTEM	494.964	0	494.964
EMPLOYERS RETIREMENT SYSTEM OF TEXAS	224.093	0	224.093
EMPLOYERS RETIREMENT SYSTEM OF TEXAS	287.859	0	287.859
EMPLOYERS RETIREMENT SYSTEM OF TEXAS	153.687	0	153.687
EMPLOYERS RETIREMENT SYSTEM OF TEXAS	125.436	0	125.436
EMPLOYERS RETIREMENT SYSTEM OF TEXAS	4.048.453	0	4.048.453
EMPLOYERS RETIREMENT SYSTEM OF TEXAS	37.000	0	37.000



Pagina 21

DE* delega alla persona fisica sopra indicata con il numero della scheda magnetica
 **D* delega alla persona fisica sopra indicata con il numero della scheda magnetica (selezionare l'effettiva alla postazione assegnata)
 RL* rappresentanza legale alla persona fisica sopra indicata con il numero della scheda magnetica
 DA* rappresentante designato

Azionisti: 1.830 Persone: 1.830
 Azionisti in proprio: 0 Azionisti in delega:

SNAM S.p.A.

Assemblea Ordinaria del 18 giugno 2020

LISTA ESITO DELLE VOTAZIONE

Oggetto: Autorizzazione all'acquisto e alla disposizione di azioni proprie previa revoca dell'autorizzazione conferita dall'Assemblea ordinaria del 2 aprile 2019 per la parte ineseguita

FAVOREVOLI

Cognome	Tot. Voti	Proprio	Delega
**D	1.633.927	0	1.633.927
**D	299.580	0	299.580
**D	214.606	0	214.606
**D	193.954	0	193.954
**D	17.757	0	17.757
**D	10.266	0	10.266
**D	361.170	0	361.170
**D	32.596	0	32.596
**D	15.864	0	15.864
**D	1.328.112	0	1.328.112
**D	10.782	0	10.782
**D	129.700	0	129.700
**D	48.446	0	48.446
**D	61.883	0	61.883
**D	34.525	0	34.525
**D	20.093	0	20.093
**D	1.145	0	1.145
**D	93.556	0	93.556
**D	25.121	0	25.121
**D	1	0	1
**D	85.553	0	85.553
**D	11.088	0	11.088
**D	21.520	0	21.520
**D	41	0	41
**D	249.759	0	249.759
**D	509.316	0	509.316
**D	280.532	0	280.532
**D	285.932	0	285.932
**D	776.228	0	776.228
**D	519.283	0	519.283
**D	514.626	0	514.626
**D	29.219	0	29.219
**D	7.421	0	7.421
**D	89.961	0	89.961
**D	48.326	0	48.326
**D	46.173	0	46.173
**D	11.198	0	11.198
**D	41.531	0	41.531
**D	2.638	0	2.638
**D	18.054	0	18.054
**D	249.550	0	249.550
**D	90.175	0	90.175
**D	134.761	0	134.761
**D	1.545.877	0	1.545.877
**D	12.160	0	12.160

Pagina 22

2 DE* delega alla persona fisica sopra indicata con il numero della scheda magnetica
 1.830 **D delega alla persona fisica sopra indicata con il numero della scheda magnetica (vocezione cifratura alla postazione azionista)
 Azionisti in proprio: 0 Azionisti in delega: 1.830
 RI* rappresentanza legale alla persona fisica sopra indicata con il numero della scheda magnetica
 BA* rappresentante designato
 D** Designate dal rappresentante designato


Azionisti: 1.830 Persone: 0
 Azionisti in proprio: 0 Azionisti in delega: 1.830

LISTA ESITO DELLE VOTAZIONE

Oggetto: Autorizzazione all'acquisto e alla disposizione di azioni proprie previa revoca dell'autorizzazione conferita dall'Assemblea ordinaria del 2 aprile 2019 per la parte ineseguita

FAVOREVOLI

Cognome	Tot. Voti	Proprio	Delega
**D	532.843	0	532.843
**D	263.644	0	263.644
**D	728.444	0	728.444
**D	12.892	0	12.892
**D	315.385	0	315.385
**D	1.678	0	1.678
**D	1.826.661	0	1.826.661
**D	809.147	0	809.147
**D	34.708	0	34.708
**D	16.077	0	16.077
**D	108.382	0	108.382
**D	30.883	0	30.883
**D	103.310	0	103.310
**D	739.009	0	739.009
**D	32.873	0	32.873
**D	32.873	0	32.873
**D	21.159	0	21.159
**D	615.150	0	615.150
**D	100.280	0	100.280
**D	230.000	0	230.000
**D	38.947	0	38.947
**D	4.705	0	4.705
**D	1.158.759	0	1.158.759
**D	67.332	0	67.332
**D	9.187	0	9.187
**D	802.639	0	802.639
**D	72.408	0	72.408
**D	27.285	0	27.285
**D	1.822.644	0	1.822.644
**D	697.850	0	697.850
**D	1.725.541	0	1.725.541
**D	96.791	0	96.791
**D	409.517	0	409.517
**D	4.387	0	4.387
**D	119.912	0	119.912
**D	9.586	0	9.586
**D	6.269	0	6.269
**D	7.535	0	7.535
**D	115.033	0	115.033
**D	118.538	0	118.538
**D	354.458	0	354.458
**D	420.862	0	420.862
**D	367.653	0	367.653
**D	119.564	0	119.564
**D	169.294	0	169.294
**D	36.487	0	36.487
**D	2.310.423	0	2.310.423



Pagina 23

DE* delega alla persona fisica sopra indicata con il numero della scheda magnifica
 **D delega alla persona fisica sopra indicata con il numero della scheda magnifica
 RL* rappresentanza legale alla persona fisica sopra indicata con il numero della scheda magnifica
 RA rappresentante designato
 D** Delegante del rappresentante delegato

Azionisti: 1.830 Persone: 0 Azionisti in delega: 1.830
 Azionisti in proprio: 0

SNAM S.p.A.

Assemblea Ordinaria del 18 giugno 2020

LISTA ESITO DELLE VOTAZIONI

Objetto: Autorizzazione all'acquisto e alla disposizione di azioni proprie revoca dell'autorizzazione conferita dall'Assemblea ordinaria del 2 aprile 2019 per la parte ineseguita

Cognome	Tot. Voti	Proprio	Delega
**D	81.975	0	81.975
**D	152.806	0	152.806
**D	76.140	0	76.140
**D	4.016	0	4.016
88.382	88.382	88.382	0
**D	12.077	12.077	0
**D	10.415	0	10.415
**D	3.115	0	3.115
**D	45.151	0	45.151
**D	1.460	0	1.460
**D	927	0	927
**D	14.903	0	14.903
**D	24.093	0	24.093
**D	8.762	0	8.762
**D	4.109	0	4.109
**D	4.733	0	4.733
**D	69.284	0	69.284
**D	19.111	0	19.111
**D	20.877	0	20.877
**D	1.155.157	0	1.155.157
**D	70.299	0	70.299
**D	15.800	0	15.800
**D	21.172	0	21.172
**D	105.176	0	105.176
**D	5.408	0	5.408
**D	223.337	0	223.337
**D	717	0	717
**D	266.931	0	266.931
**D	632	0	632
**D	446	0	446
**D	1.273	0	1.273
**D	8.185	0	8.185
**D	5.250	0	5.250
**D	4.558	0	4.558
**D	6.136	0	6.136
**D	62.086	0	62.086
**D	94.613	0	94.613
**D	2.740.581	0	2.740.581
**D	4.370	0	4.370
**D	1.112.985	0	1.112.985
**D	11.563	0	11.563
**D	21.563	0	21.563
**D	163.830	0	163.830
**D	60.488	0	60.488

FAVOREVOLI

COLONIAL FIRST STATE WHOLESALERS LIMITED GLOBAL SHARE FUND
COMMONWEALTH GLOBAL SHARE FUND 17
COLONIAL FIRST STATE INVESTMENT FUND 50
MUNICIPAL EMPLOYEES ANNUITY AND BENEFIT FUND OF CHICAGO
UNITED NATIONS RELIEF AND WORKS AGENCY FOR PALESTINIAN REFUGEES IN THE NEAR EAST UNRWA HEADQUARTERS BAYADER WADI AL-SHEER A
UNITED NATIONS RELIEF AND WORKS AGENCY FOR PALESTINIAN REFUGEES IN THE NEAR EAST UNRWA HEADQUARTERS BAYADER WADI AL-SHEER A
THE LAERLE M. TISCH FOUNDATION, INC.
THOMAS L. WALTON FAMILY TRUST UAD 03/19/13
THE BUILDERS INITIATIVE INC
SAMFORD UNIVERSITY PENSION PLAN TRUST
JCM 1987 ARTICLE II DISC TRUST FEO TLM
ARK TESTAMENTARY TRUST RD. 7
WHEELS COMMON INVESTMENT FUND
B. ROBERT H. TONG FAMILY TRUST
MASTER TRUST AGREEMENT BETWEEN FETZER INC AND THE NORTHERN TRUST COMPANY
CLINTON NUCLEAR POWER PLANT QUALIFIED FUND CLINTON NUCLEAR POWER PLANT QUALIFIED FUND
THE COCA-COLA COMPANY
CITY OF JUSTIN EMPLOYEES RETIREMENT SYSTEM
FUNDO DE PENSÕES ALAMEDA DE CARLOS D' ASSUMPCAO
CHEVRIER, L.C. DEFINED CONTRIBUTION PLAN MASTER TRUST
CYSLIC FIBROSIS FOUNDATION
BELLSOUTH CORPORATION TRUST UNDER EXECUTIVE SENSEIT PLAN(S) FOR MOBILE SYSTEMS EXECUTIVES
NATWEST TRUSTEE AND DEPOSITARY SERVICES LIMITED AS TRUSTEE OF DARINGS TARGETED RETURN FUND
LTW INVESTMENTS LLC
NEW CHURCH INVESTMENT FUND
MOTOROLA SOLUTIONS RETIREMENT TRUST
JCM 1987 ARTICLE II DISC TRUST PROAAP C/O WALTON ENTERPRISES LLC
JOHN E FETZER INSTITUTE INC
JCM 1987 ARTICLE II DISC TRUST FEO JMW DTD 1/1/2012
JCM 1987 ARTICLE II DISC TRUST FEO SLW
ARVEST FOUNDATION
ALECE A PROEITII FAMILY TRUST UAD 09/27/13
STEWART L. WALTON FAMILY TRUST UAD 3/19/13
S. ROBSON WALTON 2009 GRAT NO. 4 ARTICLE II TRUST
BETTON DICKINSON AND COMPANY MASTER RETIREMENT TRUST
REI GLOBAL INVESTMENT FUND
GRAD UNIT TRUST
BOGGS JONG SHAN GOVERNMENT EXCHANGE FUND
AMERICAN OVERSEAS BANK ASSOCIATION
BERKLEY REGIONAL ASSOCIATION
PRO-SEN INVESTMENTS LLC
SHURINGS IARS GLOBAL CORE EQUITY MASTER FUND LP
CINDY SPRINGS, LLC
NTSI-QH COMMON DAILY ALL COUNTRY WORLD EX-US INVESTABLE MARKET INDEX FUND - NON LENDING

Pagina 25

2 DE* delega alla persona fisica sopra indicata con il numero degli azionisti in delega
 1.830 DE* delega alla persona fisica sopra indicata con il numero dell'assemblea straordinaria (conoscenza effettuata alla pubblicazione assemblea)

Azionisti in proprio: 1.830 Persone: 0
 Azionisti in delega: 0

RA* rappresentante delegato

D** Delegante del rappresentante designato



SMAM S.p.A.

Assemblea Ordinaria del 18 giugno 2020

LISTA ESITO DELLE VOTAZIONE

Oggetto: Autorizzazione all'acquisto e alla disposizione di azioni proprie previa revoca dell'autorizzazione conferita dall'Assemblea ordinaria del 2 aprile 2019 per la parte ineseguita

FAVOREVOLI

Cognome	Tot. Voti	Proprio	Delega
**D	8.770	0	8.770
PERMANENT FUND INVESTMENTS LLC	199.055	0	199.055
INTERNATIONAL MONETARY FUND STAFF RETIREMENT PLAN 700	11.595	0	11.595
INTERNATIONAL MONETARY FUND STAFF RETIREMENT PLAN	417.225	0	417.225
NATIONAL COUNCIL FOR SOCIAL SEC FUND	17.050	0	17.050
NATIONAL COUNCIL FOR SOCIAL SECURITY FUND	31.561	0	31.561
NATIONAL COUNCIL FOR SOCIAL SECURITY FUND	1.421.766	0	1.421.766
FIDELITY SALEM STREET TRUST FIDELITY SERIES GLOBAL EX U.S. INDEX FUND	46.659	0	46.659
FIDELITY SALEM STREET TRUST FIDELITY EXH INTERNATIONAL INDEX FUND	60.174	0	60.174
HALLIFAX REGIONAL MUNICIPALITY MASTER TRUST	35.324	0	35.324
HAFSAS LIMITED HE R AND H TRUST COMPANY LTD	215.663	0	215.663
STICHTING BHF SIX LIQUID ASSET FUNDS	31.446	0	31.446
NEW ZEALAND SUPERANNUATION FUND	107.867	0	107.867
COMMONWEALTH SUPERANNUATION CORPORATION AS TRUSTEE FOR AGLA INVESTMENTS TRUST	65.130	0	65.130
MERCER PASSIVE INTERNATIONAL SHARES FUN	995	0	995
LORD MAYORS CHARITABLE FUND	3.085.797	0	3.085.797
MAGELLAN INFRASTRUCTURE FUND (CURRENCY NCV HEDGED MLC	135.828	0	135.828
GOVERNMENT EMPLOYEES SUPERANNUATION BOARD	941.196	0	941.196
GOVERNMENT EMPLOYEES SUPERANNUATION BOARD	80.728	0	80.728
MAGELLAN INFRASTRUCTURE FUND (UNHEADED MLC	5.363.549	0	5.363.549
CONGOMENLJH GLOBAL LISTED INFRASTRUCTURE FOND 7	1.681.870	0	1.681.870
CONGOMENLJH GLOBAL LISTED INFRASTRUCTURE FOND 6	701.865	0	701.865
OTC INTERNATIONAL EQUITIES FUND	733.384	0	733.384
OTC INTERNATIONAL EQUITIES FUND	26.488	0	26.488
MAGELLAN CORE INFRASTRUCTURE FUND	1.223.832	0	1.223.832
MAGELLAN INFRASTRUCTURE FUND MLC	11.003.822	0	11.003.822
AUSTRIALIAN CAPITAL TERRITORY	62.220	0	62.220
AUSTRALIA POST SUPERANNUATION SCHEME	13.255	0	13.255
QUEENSLAND INVESTMENT TRUST NO 2	1.314.025	0	1.314.025
JOHN T WALTON FAMILY TRUST	152.238	0	152.238
AGN PENSION PLAN TRUST AGN CORPORATION	5.031	0	5.031
ALVA 2010 GROUP TRUST ALICE WALTON/O WALTON ENTERPRISES LLC	93.298	0	93.298
PLYMOUTH FAMILY TRUST ALICE WALTON/O WALTON ENTERPRISES LLC	694.309	0	694.309
PYRAMIS GROUP TRUST FOR EMPLOYEE BENEFIT PLANS	72.663	0	72.663
FORD MOTOR COMPANY DEFERRED BENEFIT MASTER TRUST	1.726	0	1.726
MELOW FITZPATRICK QUALIFIED FUND	1.123	0	1.123
EMELON PEACH BOTTOK UNIT 1 QUALIFIED FUND 10	418.435	0	418.435
EMERSON ELECTRIC CO. SUPERANNUATION MASTER TRUST	3.175	0	3.175
ACORN 1998 TRUST	38.169	0	38.169
NORTHERN FUNDS INTERNATIONAL GROWTH EQUITY FUND	4.623.059	0	4.623.059
ARIEL INTERNATIONAL FUND	8.461	0	8.461
JFW TRUST NO. 4 USD 9/19/02	173.535	0	173.535
JFW TRUST NO. 1 USD 9/19/02	10.502	0	10.502
JFW TRUST NO. 3 USD 9/19/02	4.198	0	4.198
JFW TRUST NO. 5 USD 9/19/02	8.078	0	8.078
NORTHERN FUNDS INTERNATIONAL EQUITY INDEX FUND	659.958	0	659.958
MICHELIGN CATHOLIC CONFERENCE	3.509	0	3.509

Pagina 27

DE* delega alla persona fisica sopra indicata con il numero dell'elenco allegato

**D) delega alla persona fisica sopra indicata con il numero della scheda allegata (verificare attentamente alla posizione esatta)

RL* rappresentanza legale alla persona fisica sopra indicata con il numero della scheda allegata

**R* rappresentante designato

D** Delegazione del rappresentante designato

Azionisti: 1.830 Persone: 1.830

Azionisti in proprio: 0 Azionisti in delega: 1.830



Handwritten signature and scribbles.

SNAM S.p.A.

Assemblea Ordinaria del 18 giugno 2020

LISTA ESITO DELLE VOIAZIONE

Oggetto: Autorizzazione all'acquisto e alla disposizione di azioni proprie previa revoca dell'autorizzazione conferita dall'Assemblea ordinaria del 2 aprile 2019 per la parte ineseguita

FAVOREVOLI

Cognome	Tot. Voti	Proprio	Delega
**D	5.200.948	0	5.200.948
**D	226.181	0	226.181
**D	277.672	0	277.672
**D	8.381	0	8.381
**D	18.586	0	18.586
**D	147.782	0	147.782
**D	25.162	0	25.162
**D	4.749.128	0	4.749.128
**D	205.147	0	205.147
**D	538.447	0	538.447
**D	12.872	0	12.872
**D	48.827	0	48.827
**D	1.934	0	1.934
**D	5.201	0	5.201
**D	5.344	0	5.344
**D	16.717	0	16.717
**D	14.336	0	14.336
**D	370.465	0	370.465
**D	11.781	0	11.781
**D	4.192	0	4.192
**D	10.601	0	10.601
**D	291.455	0	291.455
**D	255.955	0	255.955
**D	19.443	0	19.443
**D	14.814	0	14.814
**D	13.869	0	13.869
**D	14.889	0	14.889
**D	11.249	0	11.249
**D	243.149	0	243.149
**D	3.453	0	3.453
**D	631.897	0	631.897
**D	346.557	0	346.557
**D	45.746	0	45.746
**D	233.957	0	233.957
**D	1.020.000	0	1.020.000
**D	86.509	0	86.509
**D	370.655	0	370.655
**D	163.129	0	163.129
**D	24.805	0	24.805
**D	84.577	0	84.577
**D	171.207	0	171.207
**D	14.179	0	14.179
**D	342.707	0	342.707
**D	38.487	0	38.487
**D	106.584	0	106.584
**D	31.388	0	31.388

Pagina 28

2 DE* delega alla persona fisica sopra indicata con il numero della scheda magnetica
 **D) delega alla persona fisica sopra indicata con il numero della scheda magnetica (coniazione effettuata sulla postazione esistente)
 RI* rappresenta la persona fisica sopra indicata con il numero della scheda magnetica (coniazione effettuata sulla postazione esistente)
 **RV) rappresentante designato
 D** Delegante del rappresentante designato

Azionisti: 1.830 Persone:
 Azionisti in proprio: 0 Azionisti in delega: 1.830

SNAM S.p.A.

Assemblea Ordinaria del 18 giugno 2020

LISTA ESITO DELLE VOTAZIONE

Oggetto: Autorizzazione all'acquisto e alla disposizione di azioni proprie previa revoca dell'autorizzazione conferita dall'Assemblea ordinaria del 2 aprile 2019 per la parte ineseguita

Cognome	Tot. di Voti	Proprio	Delega
**D CHEVRON MASTER PENSION TRUST	75.623	0	75.623
**D GUIDSTONE FUNDS INTERNATIONAL EQUITY FUND	46.688	0	46.688
**D HSBC GLOBAL EQUITY FUND	42.513	0	42.513
**D FORD MOTOR COMPANY OF CANADA, LIMITED PENSION TRUST	13.959	0	13.959
**D HSBC INTERNATIONAL EQUITY POOLED FUND	83.730	0	83.730
**D NAV CANADA PENSION PLAN	164.582	0	164.582
**D OPEJ PENSION PLAN TRUST FUND	69.093	0	69.093
**D PUBLIC SECTOR PENSION INVESTMENT BOARD	1.103.524	0	1.103.524
**D LEGAL AND GENERAL FUTURE WORLD ESG DEVELOPED INDEX FUND	3.820	0	3.820
**D LEGAL AND GENERAL GLOBAL EQUITY INDEX FUND	606.375	0	606.375
**D LEGAL AND GENERAL GLOBAL INFRASTRUCTURE INDEX FUND	8.227	0	8.227
**D LEGAL AND GENERAL FUTURE WORLD EQUITY FACTORS INDEX FUND	1.324.923	0	1.324.923
**D LEGAL AND GENERAL EUROPEAN INDEX TRIST	171.223	0	171.223
**D LEGAL AND GENERAL INTERNATIONAL INDEX TRUST	54.249	0	54.249
**D STATE STREET GLOBAL ADVISORS GROSS ROLL OF UNIT TRUST	216.154	0	216.154
**D BANKING INVESTMENT FUNDS PLC	2.434.738	0	2.434.738
**D ATLAS GLOBAL INFRASTRUCTURE UCITS ICAV	51.225	0	51.225
**D PRESIDENT ICAV FUND PLC	1.702.812	0	1.702.812
**D BMO INVESTMENT SERVICES CONTRACTUAL SCHEME I	2.501.416	0	2.501.416
**D LEGAL AND GENERAL AUTHORISED CONTRACTUAL SCHEME	284.336	0	284.336
**D LEGAL AND GENERAL ICAV	60.509	0	60.509
**D ICF INSTITUTIONAL FUND ICAV	60.509	0	60.509
**D BRITISH COLUMBIA INVESTMENT MANAGEMENT CORPORATION	108.136	0	108.136
**D LONDON LGPS CIV AUTHORISED CONTRACTUAL SCHEME	947.567	0	947.567
**D STATE TEACHERS RETIREMENT SYSTEM OF OHIO	1.361.477	0	1.361.477
**D ILLINOIS STATE BOARD OF INVESTMENT	1.208.071	0	1.208.071
**D BANCO NACIONAL DE PANAMA, ACTING AS TRUSTEE OF THE FIDELCOMISO DE FONDO DE AHORRO DE PANAMA	12.370	0	12.370
**D LGPS COMMON CONTRACTUAL FUND	246.747	0	246.747
**D JSUPER	307.000	0	307.000
**D BLACKROCK UCITS CET, BLACKROCK ASSET MANAGEMENT IRELAND LIMITED	55.158	0	55.158
**D INTERNATIONAL BANK FOR RECONSTRUCTION AND DEVELOPMENT ON BEHALF OF THE WORLD BANK GROUP TRUST FUNDS	23.232	0	23.232
**D C.GARWATER INTERNATIONAL FUND	140.793	0	140.793
**D VERDIPAIFFONDET KLP AKSJEGLOBAL INDEX 1	9.316	0	9.316
**D VERDIPAIFFONDET KLP AKSJEGLOBAL INDEX 1	76.149	0	76.149
**D KOMMUNAL LANDSPENSJONSKASSE GJENSIDIG FORSIKRINGSSELSKAP	394.951	0	394.951
**D VERDIPAIFFONDET XLP AKSJEGLOBAL LAVBETA 1	167.094	0	167.094
**D VERDIPAIFFONDET XLP AKSJEEUROPA INDEX 1	1.588.441	0	1.588.441
**D UNIVEST	161.687	0	161.687
**D STICHTING BEDRIJFSPENSIOENFONDS VOOR HET SCHOONMAK EN GLAZENWASSER BEDRIJF	589.955	0	589.955
**D STICHTING BEDRIJFSPENSIOENFONDS VOOR HET HAKONZ/WERKER OVER DE WEG	167.003	0	167.003
**D STICHTING BEDRIJFSPENSIOENFONDS VOOR HET JUVENSK/DRIJVENBEDRIJF	405.480	0	405.480
**D STICHTING BEDRIJFSPENSIOENFONDS VOOR HET JUVENSK/DRIJVENBEDRIJF	118.058	0	118.058
**D STICHTING BEDRIJFSPENSIOENFONDS ZORGVER/ANKEVANS	193.216	0	193.216
**D KOBORO INVESTITONAI OMNIA FUND	236.394	0	236.394
**D KOBORO INVESTITONAI OMNIA FUND	1.324.111	0	1.324.111
**D STICHTING BEDRIJFSPENSIOENFONDS VOOR DE DETAILHANDEL	357.211	0	357.211

Pagina 29

2 DE* delega alla persona fisica sopra indicata con il numero dell'ufficio di pubblica

**D* delega alla persona fisica sopra indicata con il numero dell'ufficio di pubblica

RL* rappresentanza legale alla persona fisica sopra indicata con il numero della delega

**R* rappresentante designato

D** Delegante del rappresentante designato

Azionisti: 1.830

Persone: 0

Azionisti in delega: 1.830

Azionisti in proprio: 0

Azionisti in delega: 1.830



Handwritten signature and scribbles over the stamp and text.

SNAM S.p.A.

Assemblea Ordinaria del 18 giugno 2020

LISTA ESITO DELLE VOTAZIONI

Objetto: Autorizzazione all'acquisto e alla disposizione di azioni proprie previa revoca dell'autorizzazione conferita dall'Assemblea ordinaria del 2 aprile 2019 per la parte ineseguita

FAVOREVOLI

Cognome	Tot. Voti	Proprio	Delega
**D	600.000	0	600.000
**D	135.197	0	135.197
**D	73.800	0	73.800
**D	62.467	0	62.467
**D	993.426	0	993.426
**D	300.000	0	300.000
**D	101.989	0	101.989
**D	83.134	0	83.134
**D	326.244	0	326.244
**D	240.049	0	240.049
**D	106.364	0	106.364
**D	1.376	0	1.376
**D	47.931	0	47.931
**D	12.789	0	12.789
**D	82.480	0	82.480
**D	17.433	0	17.433
**D	26.981	0	26.981
**D	1.615.414	0	1.615.414
**D	745.624	0	745.624
**D	373.209	0	373.209
**D	1.280.710	0	1.280.710
**D	15.382	0	15.382
**D	197.980	0	197.980
**D	255.497	0	255.497
**D	52.339	0	52.339
**D	6.704.891	0	6.704.891
**D	337.286	0	337.286
**D	197.616	0	197.616
**D	19.000	0	19.000
**D	13.988	0	13.988
**D	214.895	0	214.895
**D	710.554	0	710.554
**D	172.222	0	172.222
**D	19.078	0	19.078
**D	36.994	0	36.994
**D	345.329	0	345.329
**D	83.843	0	83.843
**D	102.992	0	102.992
**D	56.425	0	56.425
**D	26.929	0	26.929
**D	16.250.750	0	16.250.750
**D	2.175	0	2.175
**D	974.569	0	974.569
**D	1.153.425	0	1.153.425
**D	85.348	0	85.348
**D	4.074	0	4.074
**D	4.743	0	4.743

Pagina 30

2 DE* delega alla persona fisica sopra indicata con il numero della scheda magnetica

1.830 **D delega alla persona fisica sopra indicata con il numero della scheda magnetica (votazione effettuata alla postazione assistita)

RA rappresentanza legale alla persona fisica sopra indicata con il numero della scheda magnetica

**PA* rappresentante designato

D** Delegato del rappresentante designato

Azionisti:

Azionisti in proprio: 1.830

Azionisti in delega: 0

Persone: 1.830

SNAM S.p.A.

Assemblea Ordinaria del 18 giugno 2020

LISTA ESITO DELLE VOTAZIONI

Oggetto: Autorizzazione all'acquisto e alla disposizione di azioni proprie revoca dell'autorizzazione conferita dall'Assemblea ordinaria del 2 aprile 2019 per la parte ineseguita

Cognome	Tot. Voti	Proprio	Delega
**D	563.201	0	563.201
**D	121.963	0	121.963
**D	317.244	0	317.244
**D	2.526.546	0	2.526.546
**D	96.845	0	96.845
**D	104.232	0	104.232
**D	24.545	0	24.545
**D	421.303	0	421.303
**D	269.998	0	269.998
**D	4.046.120	0	4.046.120
**D	3.346.196	0	3.346.196
**D	213.368	0	213.368
**D	119.980	0	119.980
**D	7.266	0	7.266
**D	508.905	0	508.905
**D	119.519	0	119.519
**D	223.752	0	223.752
**D	7.273.546	0	7.273.546
**D	7.273.546	0	7.273.546
**D	208.920	0	208.920
**D	138.161	0	138.161
**D	38.451	0	38.451
**D	133.238	0	133.238
**D	3.596	0	3.596
**D	56.143	0	56.143
**D	21.414	0	21.414
**D	158.339	0	158.339
**D	304	0	304
**D	21.613	0	21.613
**D	902.365	0	902.365
**D	346.871	0	346.871
**D	82.226	0	82.226
**D	5.149.158	0	5.149.158
**D	12.494.430	0	12.494.430
**D	78.869	0	78.869
**D	55.537	0	55.537
**D	70.068	0	70.068
**D	685.351	0	685.351
**D	96.244	0	96.244
**D	27.812	0	27.812
**D	148.596	0	148.596
**D	37.846	0	37.846
**D	53.386	0	53.386
**D	10.605	0	10.605
**D	32.359	0	32.359
**D	11.094	0	11.094

Pagina 31

Azionisti in proprio: 1.830 Persone; 0 Azionisti in delega; 1.830
 DE* delega alla persona fisica sopra indicata con il proprio della società in propria
 **D delega alla persona fisica sopra indicata con il proprio della società in propria
 RI* rappresentanza legale alla persona fisica sopra indicata con il proprio della società in propria
 **A* rappresentanza delegata
 D** Delegante del rappresentante designato



SNAM S.p.A.

Assemblea Ordinaria del 18 giugno 2020

LISTA ESITO DELLE VOTAZIONE

Osgetto: Autorizzazione all'acquisto e alla disposizione di azioni proprie previa revoca dell'autorizzazione conferita dall'Assemblea ordinaria del 2 aprile 2019 per la parte ineseguita

FAVOREVOLI

Cognome	Tot. Voti	Proprio	Delega
**D	VICTORYSHARES INTERNATIONAL FIFTH DIV VOLATILITY WTD INDEX ETF	139.074	139.074
**D	JOHN HENCOCK DIVERSIFIED REAL ASSETS FUND	101.014	101.014
**D	STITCHING ALGHEMEN PENSIONFONDS	0	0
**D	SOCIALLY RESPONSIBLE DEVELOPED MARKETS FUNDAMENTAL INDEX CTF	80.390	80.390
**D	ABERDEEN INVESTMENT FUNDS UK EQUITY ENHANCED INDEX FUND	74.252	74.252
**D	ABERDEEN INVESTMENT FUNDS UK EQUITY ENHANCED INDEX FUND	74.257	74.257
**D	ABERDEEN INVESTMENT FUNDS UK EQUITY ENHANCED INDEX FUND	498.295	498.295
**D	ABERDEEN INVESTMENT FUNDS UK EQUITY ENHANCED INDEX FUND	50.905	50.905
**D	MUTISHAM LISTED CAFE INFRASTRUCTURE FUND - UNHEDEGEB	22.754	22.754
**D	ABERDEEN INVESTMENT FUNDS UK EQUITY ENHANCED INDEX FUND	39.584	39.584
**D	ABERDEEN INVESTMENT FUNDS UK EQUITY ENHANCED INDEX FUND	101.817	101.817
**D	ABERDEEN INVESTMENT FUNDS UK EQUITY ENHANCED INDEX FUND	44.745	44.745
**D	USAA MUTUAL FUNDS TRUST	1.680	1.680
**D	PRINCIPAL FINANCIAL SERVICES INC. - LISTED INFRASTRUCTURE	25.542	25.542
**D	TIMOTHY PLAN INTERNATIONAL ETF	26.826	26.826
**D	BFC MULTI-FACTOR MASTER FUND LP	12.933	12.933
**D	TWO SIGMA ABSOLUTE RETURN PORTFOLIO LLC CORPORATION SERVICE COMPANY	424	424
**D	GOPHAX CAPITAL V LLC	180	180
**D	OPPIX MAP CAYMAN SPV-SEGREGATED PORTFOLIO H MAPLES CORPORATE SERVICES LTD	2.662	2.662
**D	PANAGORA ASSET MANAGEMENT, INC.	1.343.155	1.343.155
**D	POINT72 ASSOCIATES LLC - FSEU C/O THE CORPORATION TRUST COMPANY	76	76
**D	"NO SIGMA EQUITY RISK PRIMA PORTFOLIO LLC	2.177.238	2.177.238
**D	RARE INFRASTRUCTURE VALUE FUND	445.564	445.564
**D	REGIE DES REPRALTE DES CHE ET DES GARDERIES PRIVES CONVENTIONNES DU QUEBEC	2.221.713	2.221.713
**D	RARE INFRASTRUCTURE VALUE FUND UNHEDGED TREASURY GROUP INVESTMENT SERVICES LIMITED	1.026.394	1.026.394
**D	RARE SERIES VALUE FUND	34.564	34.564
**D	FONDS DE SOLIDARITE DES TRAVAILLEURS DU QUEBEC (F.T.Q.)	2.971.806	2.971.806
**D	SUN LIFE SENEX INFRASTRUCTURE FUND	59.726	59.726
**D	WILCOX RARE INVESTMENT MANAGEMENT INC.	140.556	140.556
**D	METCAL BANKING PENSION PLAN C/O CLASS LEWIS AND CO	40.000	40.000
**D	AUS LX OS TRV GLOB EG UM001	2.365	2.365
**D	NRIMC DARE EQUITY INDEX FUND - CLASS N	186.594	186.594
**D	SEIMC PUBLIC INFRASTRUCTURE (2017) FUND	425.919	425.919
**D	AUS-4 LEMEN GLOB INFRA-0401F	30.635	30.635
**D	PLATO GLOBAL SHARES INCOME FUND C/O ISS	46.486	46.486
**D	MERGER GLOBAL INVESTMENTS CANADA LIMITED C/O ISS	98.169	98.169
**D	NORTHWATER ENHANCED IMMIGRATION TRUST II	459.467	459.467
**D	BOMBARDIER TRUST (CANADA) REAL RETURN ASSETS FUND	201.408	201.408
**D	"THE BOMBARDIER TRUST (UK)	667.170	667.170
**D	GLOBAL HIGH DIV ADVANTAGE FUND	94.956	94.956
**D	CI GLOBAL HIGH DIV ADV CORP CL	6.247	6.247
**D	THE ENNEAVOUR II FUND	4.652	4.652
**D	LEGG NINSON OS INVESTORS GLOBAL RESPONSIBLE INVESTMENT FUND	333.124	333.124
**D	MAPLES CORPORATE SERVICES LIMITED	77.737	77.737
**D	ATLAS MASTER LTD	99.323	99.323
**D	JAMA PASSIVE GLOBAL SHARE TRUST	84.823	84.823
**D	VECTORIAN SUPERANNUATION FUND	0	0

Pagina 32

Azionisti: 1.830 Persone: 2
 Azionisti in proprio: 0 Azionisti in delega: 1.830
 DE delega alla persona fisica sopra indicata con il numero della scheda magnetica
 **D delega alla persona fisica sopra indicata con il numero della scheda magnetica (votazione effettuata alla posizione casaria)
 RL* rappresentanza legale alla persona fisica sopra indicata con il numero della scheda magnetica
 **A* rappresentante designato
 D** Delegante del rappresentante designato

SNAM S.p.A.

Assemblea Ordinaria del 18 giugno 2020

LISTA ESITO DELLE VOTAZIONE

Oggetto: Autorizzazione all'acquisto e alla disposizione di azioni proprie previa revoca dell'autorizzazione conferita dall'Assemblea ordinaria del 2 aprile 2019 per la parte ineseguita

FAVOREVOLI

Cognome	Tot. Voti	Proprio	Delega
**D	855.684	0	855.684
**D	167.248	0	167.248
**D	1.932	0	1.932
**D	123.130	0	123.130
**D	5.890	0	5.890
**D	6.150	0	6.150
**D	11.070	0	11.070
**D	6.200	0	6.200
**D	10.229	0	10.229
**D	196.010	0	196.010
**D	24.908	0	24.908
**D	49.188	0	49.188
**D	28.654	0	28.654
**D	72.821	0	72.821
**D	21.400	0	21.400
**D	1.499.720	0	1.499.720
**D	39.592	0	39.592
**D	22.014	0	22.014
**D	20.707	0	20.707
**D	92.074	0	92.074
**D	97.119	0	97.119
**D	48.850.617	0	48.850.617
**D	1.942.808	0	1.942.808
**D	5.629	0	5.629
**D	37.720	0	37.720
**D	197.492	0	197.492
**D	1.213.000	0	1.213.000
**D	189.170	0	189.170
**D	192.568	0	192.568
**D	1.273.005	0	1.273.005
**D	120.364	0	120.364
**D	49.202	0	49.202
**D	69.065	0	69.065
**D	255.281	0	255.281
**D	114.290	0	114.290
**D	14.436	0	14.436
**D	25.775	0	25.775
**D	830.000	0	830.000
**D	14.073	0	14.073
**D	5.998.216	0	5.998.216
**D	5.210.475	0	5.210.475
**D	231.629	0	231.629
**D	1.657.839	0	1.657.839
**D	1.449.034	0	1.449.034
**D	1.125.903	0	1.125.903
**D	1.955.931	0	1.955.931



Pagina 33

2
1.830
0
Azionisti in delega: 1.830
Azionisti in proprio: 0
Persone: 1.830
Azionisti in delega: 0

DS* delega alla persona fisica sopra indicata il numero delle azioni in delega
 **D delega alla persona fisica sopra indicata, con l'incarico di rappresentarla, il numero delle azioni in delega
 R* rappresentanza legale alla persona fisica sopra indicata con il numero della delega in delega
 CA rappresentante designato
 D** Deleganti del rappresentante designato

SNAM S.p.A.

Assemblea Ordinaria del 18 giugno 2020

LISTA ESITO DELLE VOTAZIONE

Oggetto: Autorizzazione all'acquisto e alla disposizione di azioni proprie previa revoca dell'autorizzazione conferita dall'Assemblea ordinaria del 2 aprile 2019 per la parte ineseguita

Cognome	Tot. Voti	Proprio	Delega
**D	769.717	0	769.717
**D	5.150.704	0	5.150.704
**D	25.599	0	25.599
**D	2.066.358	0	2.066.358
**D	2.929.503	0	2.929.503
**D	3.110.136	0	3.110.136
**D	1.469.146	0	1.469.146
**D	142.559	0	142.559
**D	465.855	0	465.855
**D	491.303	0	491.303
**C	369.021	0	369.021
**C	107.850	0	107.850
**D	105.377	0	105.377
**D	321.178	0	321.178
**D	65.385	0	65.385
**D	2.733.245	0	2.733.245
**D	562.762	0	562.762
**D	216.100	0	216.100
**D	566.517	0	566.517
**D	421.186	0	421.186
**D	241.228	0	241.228
**D	1.529.938	0	1.529.938
**D	116.754	0	116.754
**D	1.148.910	0	1.148.910
**D	71.784.970	0	71.784.970
**D	50.939	0	50.939
**D	173.180	0	173.180
**D	38.283	0	38.283
**D	9.490	0	9.490
**D	14.897	0	14.897
**D	17.060	0	17.060
**D	437.705	0	437.705
**D	22.765	0	22.765
**D	39.690	0	39.690
**D	116.903	0	116.903
**D	4.166	0	4.166
**D	23.447	0	23.447
**D	6.804	0	6.804
**D	350.907	0	350.907
**D	46.097	0	46.097
**D	139.212	0	139.212
**D	10.145	0	10.145
**D	200.261	0	200.261
**D	28.858	0	28.858
**D	12.619	0	12.619
**D	356.000	0	356.000
**D	271.709	0	271.709

Pagina 34

2 DE* delega alle persone fisiche sopra indicate con il numero della scheda magnetica (votazione effettuata alla posizione assistita)

1.830

1.830 Persone;

Azionisti in proprio;

0 Azionisti in delega;

RA rappresentante designato

D** Delegante del rappresentante designato

LISTA ESITO DELLE VOTAZIONE

Objetto: Autorizzazione all'acquisto e alla disposizione di azioni proprie previa revoca dell'autorizzazione conferita dall'Assemblea ordinaria del 2 aprile 2019 per la parte ineseguita

FAVOREVOLI

Cognome	Tot. Voti	Proprio	Delega
**D	39.392	0	39.392
**D	437.753	0	437.753
**D	625.518	0	625.518
**D	1.300.646	0	1.300.646
**D	4.573	0	4.573
**D	156.646	0	156.646
**D	340.399	0	340.399
**D	340.944	0	340.944
**D	3.933	0	3.933
**D	16.457	0	16.457
**D	72.016	0	72.016
**D	364.202	0	364.202
**D	87.200	0	87.200
**D	11.601.652	0	11.601.652
**D	1.357.928	0	1.357.928
**D	501.766	0	501.766
**D	484.805	0	484.805
**D	188.905	0	188.905
**D	22.074	0	22.074
**D	40.238	0	40.238
**D	20.632	0	20.632
**D	175.073	0	175.073
**D	63.424	0	63.424
**D	14.333	0	14.333
**D	38.791	0	38.791
**D	80.936	0	80.936
**D	210.234	0	210.234
**D	63.335	0	63.335
**D	162.833	0	162.833
**D	34.154	0	34.154
**D	7.798	0	7.798
**D	32.255	0	32.255
**D	4.709	0	4.709
**D	32.671	0	32.671
**D	31.744	0	31.744
**D	35.363	0	35.363
**D	39.848	0	39.848
**D	1.831.805	0	1.831.805
**D	754.556	0	754.556
**D	4.925.212	0	4.925.212
**D	37.783	0	37.783
**D	52.622	0	52.622
**D	20.314	0	20.314
**D	32.845	0	32.845
**D	21.607	0	21.607
**D	26.392	0	26.392

Pagina 35

DE* delega alla persona fisica sopra indicata con il numero della scheda designata
 **D Delega alla persona fisica sopra indicata con il numero della scheda designata
 **A* rappresentante designato
 D** Delegante del rappresentante designato



Azionisti: 1.830 Persone: 1.830
 Azionisti in delega: 0

SNAM S.p.A.

Assemblea Ordinaria del 18 giugno 2020

LISTA ESITO DELLE VOTAZIONE

Oggetto: Autorizzazione all'acquisto e alla disposizione di azioni proprie previa revoca dell'autorizzazione conferita dall'Assemblea ordinaria del 2 aprile 2019 per la parte ineseguita

FAVOREVOLI

Cognome	Tot. Voti	Proprio	Delega
**D STATE STREET GLOBAL ALL CAP EQUITY EM-US INDEX PORTFOLIO	185.216	0	185.216
**D STATE STREET DISCIPLINED GLOBAL EQUITY PORTFOLIO	1.138	0	1.138
**D STATE STREET INTERNATIONAL DEVELOPED EQUITY	530.892	0	530.892
**D INVERASCA PUBLIC EMPLOYERS RETIREMENT SYSTEMS	503.906	0	503.906
**D INVERSCO GLOBAL EMPLOYERS RETIREMENT SYSTEMS	425.495	0	425.495
**D LOS ANGELES COUNTY EMPLOYERS RETIREMENT ASSOCIATION	598.110	0	598.110
**D MORGAN STANLEY GLOBAL STOCK MARKET ETF	233.640	0	233.640
**D SPDR MSCI GLOBE TISSIN FUEL RESERVES FREE ETF	28.762	0	28.762
**D SPDR MSCI GLOBE TISSIN FUEL RESERVES FREE ETF	16.752	0	16.752
**D SPDR MSCI GLOBE TISSIN FUEL RESERVES FREE ETF	118.277	0	118.277
**D SPDR MSCI WORLD STRATEGICFACTORS ETF	293	0	293
**D SPDR MSCI ACWI LOW CARBON TARGET ETF	8.356	0	8.356
**D MARYLAND STATE RETIREMENT & PENSION SYSTEM	499.163	0	499.163
**D RUSSELL INV MULTI-ASSET FACTOR EXPOSURE FUND	69.428	0	69.428
**D THE PRUDENTIAL INSURANCE COMPANY OF AMERICA	158.404	0	158.404
**D PRUDENTIAL TRUST CO MASTER COMINGLED INV F FOR TAX EXEMPT	23.808	0	23.808
**D MDPIM INTERNATIONAL EQUITY INDEX FUND	96.147	0	96.147
**D MERCER QIF CCF	523.506	0	523.506
**D MORGAN STANLEY INST FUND INC. GLOBAL INFRASTRUCTURE	293.940	0	293.940
**D MORGAN STANLEY INST FUND INC. GLOBAL INFRASTRUCTURE	64.400	0	64.400
**D GFAA FANPHER FUND L.P	1.905.348	0	1.905.348
**D MGT FUNDS PLC	1.663	0	1.663
**D MORGAN STANLEY INSTITUTIONAL FUND, INC. - REAL ASSETS	1.050.473	0	1.050.473
**D MERCER UCITS COMMON CONTRACTUAL FUND	9.313	0	9.313
**D LY FUND LP	4.803	0	4.803
**D BRIGHTHOUSE FUNDS TRUST I - PANAGORA GLOBAL DIV RISK	124.042	0	124.042
**D RUSSELL INVESTMENT COMPANY PLC	1.226.391	0	1.226.391
**D STATE OF NEW JERSEY COMMON PENSION FUND D	3.479	0	3.479
**D FIMCO FUNDS GLOBAL INVESTORS SERIES PLC	2.479	0	2.479
**D PRINCIPAL EX-RATED FUNDS-FINANCIAL MUL-FACT CORE INDEX ETF	35.008	0	35.008
**D SIX FUND PUBLIC LIMITED INTERNATIONAL LARGE-CAP PORTFOLIO	67.038	0	67.038
**D PACIFIC SELECT FUND INTERNATIONAL EQUITY LACONE PORTFOLIO	144.867	0	144.867
**D STICHTING PENSIOENFONDS WERK EN (RE) INTEGRABELE	140.815	0	140.815
**D DAS INVESTMENT GMBH FOR DEAM-FONDS SPC GEO	4.018	0	4.018
**D DAS INVESTMENT GMBH FOR DEAM-FONDS BW GERMANY	5.816	0	5.816
**D DAS INVESTMENT GMBH FOR DEAM-FONDS WFF	16.387	0	16.387
**D DAS INVESTMENT GMBH FOR DEAM-FONDS WFF 2	20.000	0	20.000
**D DAS INVESTMENT GMBH FOR DEAM-FONDS MFI 1	85.450	0	85.450
**D DAS INVESTMENT GMBH FOR STEIFFUNDSFONDS SWO3	52.089	0	52.089
**D DAS INVESTMENT GMBH FOR DEUTSCHE DB ELKB	258.800	0	258.800
**D DAS INVESTMENT GMBH FOR DEAM-FONDS SLM 1	108.500	0	108.500
**D DAS INVESTMENT GMBH FOR STEIFFUNDSFONDS SWC 1	7.403	0	7.403
**D DAS INVESTMENT GMBH FOR DEAM-FONDS OPT	10.000	0	10.000
**D DAS INVESTMENT GMBH FOR DEAM-FONDS SG 1	302.000	0	302.000
**D THRIVENT INTERNATIONAL INDEX PORTFOLIO	17.079	0	17.079
**D RUSSELL INVESTMENTS GLOBAL INFRASTRUCTURE POOL	550.049	0	550.049
**D RUSSELL INVESTMENTS MGLT-FACTOR INTERNATIONAL EQUITY	14.723	0	14.723

Azionisti in proprio: 1.830 Azionisti in delega: 0
 Azionisti in proprio: 1.830 Azionisti in delega: 0
 2 DE* delega alla persona fisica sopra indicata con il numero della scheda magnetica
 **D Delega alla persona fisica sopra indicata con il numero della scheda magnetica (votazione effettuata alla posizione assistita)
 RI* rappresentanza legale alla persona fisica sopra indicata con il numero della scheda magnetica
 NA rappresentatore designato
 D** Designato del rappresentante designato

SMAM S.p.A.

Assemblea Ordinaria del 18 giugno 2020

LISTA ESITO DELLE VOTAZIONE

Oggetto: Autorizzazione all'acquisto e alla disposizione di azioni proprie revoca dell'autorizzazione conferita dall'Assemblea ordinaria del 2 aprile 2019 per la parte ineseguita

FAVOREVOLI

Cognome	Tot. Voti	Proprio	Delega
**D	27.892	0	27.892
**D	17.171	0	17.171
**D	101.415	0	101.415
**D	314.100	0	314.100
**D	306.893	0	306.893
**D	3.872.503	0	3.872.503
**D	211.320	0	211.320
**E	1.108.077	0	1.108.077
**E	14.896	0	14.896
**D	514.701	0	514.701
**D	5.624.818	0	5.624.818
**D	7.398	0	7.398
**D	2.900.432	0	2.900.432
**D	3.308.695	0	3.308.695
**D	55.094	0	55.094
**D	24.000	0	24.000
**D	14.865	0	14.865
**D	323.440	0	323.440
**D	269.494	0	269.494
**D	596.624	0	596.624
**D	35.083	0	35.083
**D	25.718	0	25.718
**D	35.934	0	35.934
**D	41.312	0	41.312
**D	10.984	0	10.984
**D	132.139	0	132.139
**D	284.786	0	284.786
**D	163.019	0	163.019
**D	1.670	0	1.670
**D	44.054	0	44.054
**D	2.344.176	0	2.344.176
**D	51.025	0	51.025
**D	1.391.608	0	1.391.608
**D	65.664	0	65.664
**D	123.372	0	123.372
**D	200.752	0	200.752
**D	15.540	0	15.540
**D	293.995	0	293.995
**D	165.883	0	165.883
**D	11.645	0	11.645
**D	2.431.679	0	2.431.679
**D	4.207	0	4.207
**D	51.569	0	51.569
**D	217.963	0	217.963
**D	6.285	0	6.285
**D	72.937	0	72.937
**D	376.951	0	376.951



Pagina 37

DE* delega alla persona fisica sopra indicata con il numero della scheda magnetica
 **D delega alla persona fisica sopra indicata con il numero della scheda magnetica (votazione effettuata alla postazione anastilo)
 **E rappresentanza legale alla persona fisica sopra indicata con il numero della scheda magnetica
 **C* rappresentanza designata
 D** Delegante del rappresentante designato

Azionisti: 1.830 Persone: 2
 Azionisti in proprio: 0 Azionisti in delega: 1.830

SNAM S.p.A.

Assemblea Ordinaria del 18 giugno 2020

LISTA ESITO DELLE VOTAZIONE

Objetto: Autorizzazione all'acquisto e alla disposizione di azioni proprie previa revoca dell'autorizzazione conferita dall'Assemblea ordinaria del 2 aprile 2019 per la parte ineseguita

Cognome	Tot. Voti	Proprio	Delega
**D MANULIFE ASSET MANAGEMENT INTERNATIONAL EQUITY	82.684	0	82.684
**D ZURICH INVEST ICADV	198.770	0	198.770
**D SS BK TRUST COMPANY INV FUNDS FOR TRACKEMPT	9.067.814	0	9.067.814
**D SSGA FISE INTL DEVELOPED 100% INDEX NON-LENDING COMGR	15.966	0	15.966
**D SPDR STREET GLOBAL MANAGED VOL ALPHA NON-LENDING COM	84.724	0	84.724
**D SS FISES DEB CORP BOND INDEX FUND	95.235	0	95.235
**D SS FISES DEB CORP BOND INDEX FUND	3.677	0	3.677
**D STATE STREET ALL-WELD TOTL MKT CORP NON-LENDING COMMON	2	0	2
**D SSGA ALL COUNTRY W EX-US INTEG ALPHA SEL NON-LEND COMA TR F	126.952	0	126.952
**D SSGA MSCI EUROPE SCREENED INDEX NON-LENDING COMMON	199.619	0	199.619
**D MSCI EMER BRGV SCREENED INDEX NON-LENDING COMMON TR	47.200	0	47.200
**D STATE STREET TOTAL RETURN V.I.S. FUND	420.481	0	420.481
**D THE AB PORTFOLIOS - AB TAX-MANAGED ALL MARKET INCOME	4.987	0	4.987
**D STATE STREET GLOBAL ADVISORS LUXEMBOURG SICAV	1.704.409	0	1.704.409
**D COHEN AND STEERS SICAV (LUXEMBOURG)	4.961	0	4.961
**D DMS INVEST	298.521	0	298.521
**D DB X-TRACKERS	3.158.773	0	3.158.773
**D DEUTSCHE AN MULTI ASSET PER FUND	495.679	0	495.679
**D DMS FIXED MATURIT	460.208	0	460.208
**D DMS INVESTMENT S.A. FOR ZURICH GLOBAL EQUITY	27.263	0	27.263
**D DMS INVESTMENT S.A. FOR DMS MULTI ASSET INCOME KONTROLLIERT	618.363	0	618.363
**D DMS INVESTMENT S.A. FOR ARENO - DER WELTFONDS	36.706	0	36.706
**D GAM MULTISTOCK	250.359	0	250.359
**D UBS ETF	71.516	0	71.516
**D RUSSELL INVESTMENT COMPANY II PLC	1.873.238	0	1.873.238
**D STATE STREET INTERNATIONAL STOCK SELECTION FUND	14.530	0	14.530
**D IER BQIK PLUS EMAY	365.515	0	365.515
**D COLLEGE RETIREMENT EQUITIES FUND	871.521	0	871.521
**D SPDR EUROPEAN STOCK INDEX FUND	2.045.118	0	2.045.118
**D SPDR EUROPEAN GLOBAL DIVIDEND FUND	2.170.232	0	2.170.232
**D VALIC COMPANY II - INTERNATIONAL EQUITIES INDEX FUND	184.311	0	184.311
**D BRIGHTHOUSE FUNDS TRUST "I" - METLIFE MSCI EAFE INDEX PTF	29.014	0	29.014
**D STATE OF MINNESOTA	164.798	0	164.798
**D JOHN HANCOCK LIFE AND HEALTH INSURANCE COMPANY	1.230.712	0	1.230.712
**D SPDR MSCI AWE EX-US ETF	131.960	0	131.960
**D SPDR PORTFOLIO DEVELOPED WORLD EX-US ETF	164.421	0	164.421
**D MORGAN STANLEY VAR INS FUND, INC. GLOBAL INFRASTRUCTURE PORT	823.529	0	823.529
**D MORGAN STANLEY INSTITUTIONAL FD TR - GLOBAL STRATEGIST P/F	88.640	0	88.640
**D MORGAN STANLEY VAR INS FUND, INC. GLOBAL STRATEGIST PORTFOLIO	9.450	0	9.450
**D WELLINGTON DIVERSIFIED INFLATION HEDGES FUND	389	0	389
**D SPDR STOXX EUROPE 50 ETF	27.572	0	27.572
**D INTERNATIONAL ALPHA SELECT COMMON TRUST FUND	29.532	0	29.532
**D COMMON TRUST ITALY FUND	333.505	0	333.505
**D WORLD INDEX OIGS SECURITIES LENDING COMMON TRUST FUND	1.930.355	0	1.930.355
**D NAWESST TR AND DEP SERV LTD AS TRUSTEE O LF PRUD EURO QTS FD	76.163	0	76.163
**D	67.075	0	67.075

Pagina 38

Azionisti: 1.830 Persone: 0
 Azionisti in proprio: 1.830 Azionisti in delega: 0
 **D delega alla persona fisica sopra indicati con il numero della scheda magnetica
 **D delega alla persona fisica sopra indicati con il numero della scheda magnetica (votazione effettuata alla postazione esatta)
 **R* rappresentanza legale alla persona fisica sopra indicati con il numero della scheda magnetica
 **RA* rappresentante designato
 D** Delegante del rappresentante designato

SNAM S.p.A.

Assemblea Ordinaria del 18 giugno 2020

LISTA ESITO DELLE VOTAZIONE

Oggetto: Autorizzazione all'acquisto e alla disposizione di azioni proprie revoca dell'autorizzazione conferita dall'Assemblea ordinaria del 2 aprile 2019 per la parte ineseguita

FAVOREVOLI

Cognome	Tot. Voti	Proprio	Delega
**D SPDR S&P WORLD EX AUSTRALIA FUND	6.178	0	6.178
**D ARGO GLOBAL L-STD INFRASTRUCTURE LIMITED	14.154	0	14.154
**D RUSSELL INVESTMENTS LOW CARBON GLOBAL SHARES FUND	29.333	0	29.333
**D EMERGENCY SERVICES SUPERANNUATION SCHEME	11.209	0	11.209
**D FIRST STATE SUPERANNUATION SCHEME	297.996	0	297.996
**D RUSSELL INVESTMENTS GLOBAL LISTED INFRASTRUCTURE FUND -	85.488	0	85.488
**D VANCK VECTORS FTSE GLOBAL INFRASTRUCTURE	142.034	0	142.034
**D IANARD GLOBAL L-STD INFRASTRUCTURE FUND	12.116.773	0	12.116.773
**D AXA IM SUSTAINABLE EQUITY FUND	13.646	0	13.646
**D INTERNATIONAL EQUITIES SECTOR TRUST	2.863	0	2.863
**D USS TO MSCI WORLD EX AUSTRALIA ETHICAL ETF	7.039	0	7.039
**D STATE STREET GLOBAL INDEX PLUS TRUST*	96.447	0	96.447
**D STATE STREET INTERNATIONAL EQUITIES INDEX TRUST	63.996	0	63.996
**D BLACKROCK AM SCHEM-2 AG OBO BIES WORLD EX SWTZ EQ	47.851	0	47.851
**D FLOURISH INVESTMENT CORPORATION	504.245	0	504.245
**D PEOPLE'S BANK OF CHINA	567.355	0	567.355
**D PEOPLE'S BANK OF CHINA	1.132.210	0	1.132.210
**D PEOPLE'S BANK OF CHINA	41.773	0	41.773
**D PEOPLE'S BANK OF CHINA	58.423	0	58.423
**D PEOPLE'S BANK OF CHINA	576.462	0	576.462
**D PEOPLE'S BANK OF CHINA	21.362	0	21.362
**D THE TRUSTEES OF BP PENSION FUND	351.826	0	351.826
**D THE TRUSTEES OF COMCORHILLIES PENSION PLAN	44.926	0	44.926
**D FAMILY INVESTMENTS CHILD FOST FUND	65.329	0	65.329
**D FAMILY INVESTMENTS GLOBAL ICVC FAMILY BALANCED INT FUND	42.649	0	42.649
**D HSBC AS TRUSTEE FOR SSGA EUROPE EX UK EQUITY CRACKER FUND	2.199.108	0	2.199.108
**D NATWEST TRU-DE= SERV LTD ATO ST. JAMES'S PL GL EQ UN TS	683.905	0	683.905
**D THE TRUSTEES OF THE GE UK PENSION COMMON INVESTMENT	282.034	0	282.034
**D MANAGED PENSION FUNDS LIMITED	1.819.483	0	1.819.483
**D SSFL AS DEP OF TP BRUNEL PENS PART ACS FP BRU LOW VOL GLB EQ	466.472	0	466.472
**D ALLIANZ UK EUROPEAN INV FES-ALLIANZ EUROPEAN EQUITY	50.547	0	50.547
**D THE TRUSTEES OF GOLLMAN SACHS UK RETIREMENT PLAN	9.785	0	9.785
**D M+G INVESTMENT FUNDS (1) - M+G EUROPEAN INDEX	32.525	0	32.525
**D STICHTING PHILIPS PENSIONFONDS	322.925	0	322.925
**D VANGUARD INV FDS ICVC-VANGUARD FTSE DEV WOR LD BX - UK EQT INTD	512.586	0	512.586
**D VANGUARD INV FDS ICVC-VANGUARD FTSE DEV EUROPE EX-UK EQ INDEZ	992.223	0	992.223
**D VANGUARD INV FUNDS ICVC-VANGUARD FTSE GLOP ALL CAP INT FUND	28.422	0	28.422
**D PUBLIC AUTHORITY FOR SOCIAL INSURANCE	423.825	0	423.825
**D SCOTTISH WIDOWS INV SOL F ICVC- FUNDAMENTAL INDEX	234.757	0	234.757
**D SCOTTISH WIDOWS INV ALPHA EXTENSION F ICVC- EUROPEAN (EX UK) EQ FD	404.834	0	404.834
**D ARROWSTREET ACWI EX US ALPHA EXTENSION TRUST FUND U	301.385	0	301.385
**D ARROWSTREET CAPITAL GLOBAL EQUITY ALPHA EXTENSION FUND	165.978	0	165.978
**D SPACE INTERNATIONAL EQUITY INVESTMENTS	302.659	0	302.659
**D OMERS ADMINISTRATION CORPORATION	705.396	0	705.396
**D VANGUARD INVESTMENTS FIA COMMON	335.899	0	335.899
**D VANGUARD INVESTMENTS COMMON CONTRACTUAL FUND	320.961	0	320.961
**D MEDICLANZ GESTION FONDI SCR - FLESSIBILE FUTURO ITALIA	3.690.000	0	3.690.000



Pagina 39
 DE* delega alla persona fisica sopra indicata con il numero della scheda magnetica
 **D delega alla persona fisica sopra indicata con il numero della scheda magnetica (verificare attentamente alla postazione assistito)
 RL* rappresentanza legale alla persona fisica sopra indicata con il numero della scheda magnetica
 RA rappresentante designato
 D** Delegante del rappresentante designato

[Handwritten signature]

Azionisti: 1.830 Persone: 0
 Azionisti in proprio: 1.830 Azionisti in delega: 0

SWAM S.p.A.

Assemblea Ordinaria del 18 giugno 2020

LISTA ESITO DELLE VOTAZIONE

Oggetto: Autorizzazione all'acquisto e alla disposizione di azioni proprie previa revoca dell'autorizzazione conferita dall'Assemblea ordinaria del 2 aprile 2019 per la parte ineseguita

FAVOREVOLI

Cognome	Tot. Voti	Proprio	Delega
**D	1.125.000	0	1.125.000
**D	10.100	0	10.100
**D	972.713	0	972.713
**D	257.426	0	257.426
**D	480.200	0	480.200
**D	101.049	0	101.049
**D	47.926	0	47.926
**D	1.179.910	0	1.179.910
**D	1.236	0	1.236
**D	154.661	0	154.661
**D	128.915	0	128.915
**D	119.373	0	119.373
**D	19.509	0	19.509
**D	10.588	0	10.588
**D	26.854	0	26.854
**D	21.197	0	21.197
**D	74.671	0	74.671
**D	244.654	0	244.654
**D	22.575	0	22.575
**D	41.000	0	41.000
**D	9.761	0	9.761
**D	5.698	0	5.698
**D	3.577	0	3.577
**D	3.169	0	3.169
**D	16.941	0	16.941
**D	210.438	0	210.438
**D	1.694.241	0	1.694.241
**D	289.379	0	289.379
**D	39.964	0	39.964
**D	591.116	0	591.116
**D	261.136	0	261.136
**D	1.032.922	0	1.032.922
**D	1.894.940	0	1.894.940
**D	429.339	0	429.339
**D	6.903.345	0	6.903.345
**D	1.178.109	0	1.178.109
**D	13.422	0	13.422
**D	612.405	0	612.405
**D	808.941	0	808.941
**D	87.628	0	87.628
**D	62.869	0	62.869
**D	12.100	0	12.100
**D	99.259	0	99.259
**D	60.100	0	60.100
**D	32.604	0	32.604
**D	10.273	0	10.273
**D	1.612.767	0	1.612.767

Pagina 40

Azionisti in proprio: 1.830 Persone: 2
 Azionisti in delega: 1.830
 **D delega alla persona fisica sopra indicata con il numero della scheda magnetica
 **D delega alla persona fisica sopra indicata con il numero della scheda magnetica (voluzione effettuata alla posizione assistita)
 **D rappresentanza legale alle persona fisica sopra indicate con il numero della scheda magnetica
 **RA* rappresentante ciascuno
 D Delegante del rappresentante designato

LISTA ESITO DELLE VOTAZIONE

Oggetto: Autorizzazione all'acquisto e alla disposizione di azioni proprie previa revoca dell'autorizzazione conferita dall'Assemblea ordinaria del 2 aprile 2019 per la parte ineseguita

Cognome	Tot. Voti	Proprio	Delega
**D ALLIANZA STRATEGISFONDS NACHHALTIGKEIT	90.656	0	90.656
**D AVA WORLD FUNDS	219.157	0	219.157
**D BLACKROCK GLOBAL INDEX FUNDS	125.231	0	125.231
**D INDEXIQ	107.514	0	107.514
**D GAM STAR (LUX)	564.144	0	564.144
**D ISHARES MSCI EAFE INTERNATIONAL INDEX FUND	875.717	0	875.717
**D ISHARES MSCI ACWI EX US ETF	613.274	0	613.274
**D ISHARES GLOBAL UTILITIES ETF	318.869	0	318.869
**D ISHARES MSCI EUROZONE ETF	393.053	0	393.053
**D ISHARES EUROPE ETF	1.888.472	0	1.888.472
**D ISHARES MSCI EAFE ETF	363.524	0	363.524
**D ISHARES MSCI EAFE VALUE ETF	7.096.304	0	7.096.304
**D ISHARES MSCI KOKOSAI ETF	1.675.255	0	1.675.255
**D ISHARES MSCI ITALY ETF	8.324	0	8.324
**D ISHARES INTERNATIONAL SELECT DIVIDEND ETF	1.295.761	0	1.295.761
**D ISHARES EDGE MSCI MIN VOL EAFE ETF	5.117.556	0	5.117.556
**D ISHARES CORE MSCI EUROPE FUND OF BLACKROCK FUNDS	9.296.757	0	9.296.757
**D ISHARES CORE MSCI EUROPE S&P	133.672	0	133.672
**D ISHARES MSCI EAFE LOW CARBON TARGET ETF	76.154	0	76.154
**D ISHARES MSCI EAFE ESG	36.154	0	36.154
**D ISHARES EDGE MSCI INTL SIZE FACTOR ETF	86.442	0	86.442
**D ISHARES ESG MSCI EAFE ETF	475.795	0	475.795
**D ISHARES MSCI WORLD ETF	4.368	0	4.368
**D ISHARES CORE MSCI EAFE ETF	992.807	0	992.807
**D ISHARES CORE MSCI TOTAL INTERNATIONAL STOCK ETF	70.990	0	70.990
**D ISHARES CORE MSCI INTERNATIONAL DEVELOPED MARKETS ETF	8.759.209	0	8.759.209
**D ISHARES CORE MSCI GLOBAL QUALITY DIVIDEND INDEX ETF	1.733.434	0	1.733.434
**D ISHARES CORE MSCI EAFE IMI INDEX ETF	359.943	0	359.943
**D ISHARES CORE MSCI EAFE IMI INDEX ETF	26.616	0	26.616
**D ISHARES ESG MSCI EAFE INTERNATIONAL INDEX ETF	345.465	0	345.465
**D ISHARES INTERNATIONAL FUNDAMENTAL INDEX ETF	38.666	0	38.666
**D ISHARES GLOBAL MONTHLY DIVIDEND INDEX ETF (CAD-HEDGED)	5.996	0	5.996
**D CONNECTICUT GENERAL LIFE INSURANCE COMPANY	14.076	0	14.076
**D BLACKROCK STRATEGIC GLOBAL BOND FUND INC	46.716	0	46.716
**D TOTAL INTERNATIONAL EX U.S. INDEX MASTER PORTFOLIO OF MASTER INV	4.942	0	4.942
**D INTERNATIONAL TILTS MASTER PORTFOLIO OF MASTER INVESTMENT PORTFO	8.390	0	8.390
**D AMERICAN CENTURY ETF TRUST-NVAMPTS INTERNATIONAL EQUITY ETF	104.688	0	104.688
**D AMERISTRET GLOBAL EQUITY ACWI TRUST FUND	19.708	0	19.708
**D UNITED TECHNOLOGIES CORPORATION/NOVOTEE SAVINGS PLAN MASTER TRU	62.288	0	62.288
**D CITY UNIVERSITY OF NEW YORK	231.896	0	231.896
**D XTRACORS LIMITED COMPANY	216.829	0	216.829
**D SPDR GLOBAL S&P 500 DIVIDEND FUND	2.488	0	2.488
**D ALLIANCE FIRST STRATEGIC EMERGING VOLATILITY PORTFOLIO	391.082	0	391.082
**D ALLIANCE GLOBAL DYNAMIC ALLOCATION FUND	171.094	0	171.094
**D ALLIANCE GLOBAL DYNAMIC ALLOCATION FUND	16.286	0	16.286
**D	11.952	0	11.952



Pagina 41

DE* delega alla persona fisica sopra indicata con il numero delle schede magnetiche
 **D delega alla persona fisica sopra indicata con il numero della scheda magnetica (concazione, ripartita alla percentuale assistita)
 R rappresentanza legale alla persona fisica sopra indicata con il numero della scheda magnetica
 **A* rappresentante designato
 D** Designate del rappresentante designato

Azionisti: 1.830 Persone: 2
 Azionisti in proprio: 0 Azionisti in delega: 1.830

SVAM S.p.A.

Assemblea Ordinaria del 18 giugno 2020

LISTA ESITO DELLE VOTAZIONE

Oggetto: Autorizzazione all'acquisto e alla disposizione di azioni proprie previa revoca dell'autorizzazione conferita dall'Assemblea ordinaria del 2 aprile 2019 per la parte ineseguita

FAVOREVOLI

Cognome	Tot. Voti	Proprio	Delega
**D	11.974	0	11.974
**D	4.284	0	4.284
**D	57.120	0	57.120
**D	20.565	0	20.565
**D	5.140	0	5.140
**D	1.960	0	1.960
**D	25.410	0	25.410
**D	1.161	0	1.161
**D	12.519	0	12.519
**D	4.095	0	4.095
**D	3.797	0	3.797
**D	28.421	0	28.421
**D	28.676	0	28.676
**D	167.825	0	167.825
**D	39.946	0	39.946
**D	25.155	0	25.155
**D	1.667.553	0	1.667.553
**D	10.139	0	10.139
**D	6.737.189	0	6.737.189
**D	170	0	170
**D	760	0	760
**D	2.238	0	2.238
**D	19.197	0	19.197
**D	2.851	0	2.851
**D	15.939	0	15.939
**D	5.631	0	5.631
**D	66.559	0	66.559
**D	163.284	0	163.284
**D	28.043	0	28.043
**D	57.467	0	57.467
**D	5.730	0	5.730
**D	486.779	0	486.779
**D	10.549	0	10.549
**D	4.670.527	0	4.670.527
**D	1.520.712	0	1.520.712
**D	80.903	0	80.903
**D	32.776	0	32.776
**D	16.100	0	16.100
**D	2.469.674	0	2.469.674
**D	652.841	0	652.841
**D	879.375	0	879.375
**D	19.076	0	19.076
**D	30.161	0	30.161
**D	35.484	0	35.484
**D	422.469	0	422.469
**D	1.229.368	0	1.229.368

Pagina 4/2

Azionisti: 1.830 Persone: 2
 Azionisti in proprio: 0 Azionisti in delega: 1.830
 **D delega alla persona fisica sopra indicata con il numero della scheda magnetica (votazione effettuata alla postazione assistita)
 **D delega alla persona fisica sopra indicata con il numero della scheda magnetica (votazione effettuata alla postazione assistita)
 RI* rappresentanza legale alla persona fisica sopra indicata con il numero della scheda magnetica
 RA rappresentante designato
 D** Delegato del rappresentante designato

LISTA ESITO DELLE VOTAZIONE

Oggetto: Autorizzazione all'acquisto e alla disposizione di azioni proprie previa revoca dell'autorizzazione conferita dall'Assemblea ordinaria del 2 aprile 2019 per la parte ineseguita

FAVOREVOLI

Cognome	Tot. Voti	Proprio	Delega
**D	326.880	0	326.880
**D	8.109	0	8.109
**D	5.215	0	5.215
**D	12.597	0	12.597
**D	114.075	0	114.075
**D	199.194	0	199.194
**E	46.738	0	46.738
**E	9.710	0	9.710
**E	1.651	0	1.651
**E	31.461	0	31.461
**E	149.937	0	149.937
**E	12.340	0	12.340
**E	3.901	0	3.901
**E	118.579	0	118.579
**E	483.758	0	483.758
**E	59.811	0	59.811
**E	5.199	0	5.199
**E	320.904	0	320.904
**E	26.389	0	26.389
**E	180.275	0	180.275
**E	14.679.266	0	14.679.266
**E	5.158	0	5.158
**E	2.945	0	2.945
**E	19.043	0	19.043
**E	110.979	0	110.979
**E	13.740	0	13.740
**E	143.641	0	143.641
**E	7.015	0	7.015
**E	8.633	0	8.633
**E	185.812	0	185.812
**E	125.320	0	125.320
**E	42.905	0	42.905
**E	13.592	0	13.592
**E	140.504	0	140.504
**E	81.444	0	81.444
**E	23.007	0	23.007
**E	23.352	0	23.352
**E	46.478	0	46.478
**E	9.541	0	9.541
**E	18.498	0	18.498
**E	4.853	0	4.853
**E	3.086	0	3.086
**E	52.715	0	52.715
**E	43.778	0	43.778
**E	2.932	0	2.932
**E	54.634	0	54.634
**E	89.797	0	89.797



Pagina 43

DE* delega alla persona fisica sopra indicata con il numero della scheda magnetica
 **D delega alla persona fisica sopra indicata con il numero della scheda magnetica (ovvero conferma l'affidamento alla postazione assistita)
 RL* rappresentanza legale alla persona fisica sopra indicata con il numero della scheda magnetica
 **RA* rappresentante designato
 D** Designate dei rappresentanti designati

Azionisti: 1.830 Persone: 0 Azionisti in delega: 1.830
 Azionisti in proprio: 0

SNAM S.p.A.

Assemblea Ordinaria del 18 giugno 2020

LISTA ESITO DELLE VOTAZIONI

Oggetto: Autorizzazione all'acquisto e alla disposizione di azioni proprie previa revoca dell'autorizzazione conferita dall'Assemblea ordinaria del 2 aprile 2019 per la parte ineseguita

FAVOREVOLI

Cognome	Tot. Voti	Proprio	Delega
**D TD Q GLOBAL DIVIDEND ETF	307	0	307
**D TD ACTIVE GLOBAL INFRASTRUCTURE EQUITY ETF	2.478	0	2.478
**D THE PENSIOR FUND SOCIETY OF THE TORONTO-DOMINION BANK	1.521.839	0	1.521.839
**D RHOMELINE INTERNATIONAL POOLED INDEX TRUST	42.929	0	42.929
**D MARGOLD TACTICAL STRATEGIES LTD	6.156	0	6.156
**D MCIC VERMONT (A RECIPIENCIAL RISK RETENTION GROUP)	41.415	0	41.415

Totale voti 2.405.864.773

Percentuale votanti % 98,054969

Percentuale Capitale % 70,868263

Pagina 44

2 Di* delega alla persona fisica sopra indicata con il numero della scheda magnetica
1.830 **D delega alla persona fisica sopra indicata con il numero della scheda magnetica (votazione effettuata alla posizione assistita)
RI* rappresentava legale alla persona fisica sopra indicata con il numero della scheda magnetica
EA rappresentante designato
D** Delegante del rappresentante designato

Azionisti: 1.830 Persone:
Azionisti in proprio: 0 Azionisti in delega:

SNAM S.p.A.

Assemblea Ordinaria del 18 giugno 2020

ESITO VOTAZIONEOggetto : **Prima sezione: relazione sulla politica di remunerazione (deliberazione vincolante)****Hanno partecipato alla votazione:**


-n° **1.911** azionisti, portatori di n° **2.453.587.821** azioni ordinarie, di cui n° **2.453.587.821** ammesse al voto, pari al **72,274015%** del capitale sociale.

**Hanno votato:**

		% Azioni Ordinarie Rappresentate (Quorum deliberativo)	% Azioni Ammesse al voto	%Cap. Soc.
Favorevoli	2.414.521.070	98,407770	98,407770	71,123246
Contrari	37.651.901	1,534565	1,534565	1,109092
Sub Totale	<u>2.452.172.971</u>	99,942335	99,942335	72,232338
Astenuti	1.064.850	0,043400	0,043400	0,031367
Non Votanti	350.000	0,014265	0,014265	0,010310
Sub totale	<u>1.414.850</u>	0,057665	0,057665	0,041676
Totale	<u>2.453.587.821</u>	100,000000	100,000000	72,274015

Pag. 1

Azionisti in proprio: 0
 Azionisti in delega: 1.911
 Teste: 2 Azionisti. :1.911



SNAM S.p.A.

Assemblea Ordinaria del 18 giugno 2020

LISTA ESITO DELLE VOTAZIONE

Objetto: Prima sezione: relazione sulla politica di remunerazione (deliberazione vincolante) **CONTRARI**

Cognome	STUDIO TREVISAN RAPPRESENTANTE DESIGNATO IN QUALITA' DI DELEGATO 135-KOVIES TUF EN PERSONA DI AVV. DARIO TREVISAN	Tot. Voti	Proprio	Delega
**D	URION INVESTMENT PRIVATEFONDS GMBH	25.575	0	25.575
**D	FIDELITY FUNDS SICAV	551.542	0	551.542
**D	FIDELITY UCITS ICAV	4.091	0	4.091
**D	BRUCKNER-C&P	54.331	0	54.331
**D	BRUCKNER-HZ FONDS	1.740.359	0	1.740.359
**D	GA FUND 1	9.094	0	9.094
**D	BNP PARIBAS EASY	1.855.948	0	1.855.948
**D	GA FUND 8	95.329	0	95.329
**D	STICHTING BEDRIJFST FONDS VOOR DE MEDIA FNO	371.849	0	371.849
**D	RSP PARIBAS EQUITY - FOCUS ITALIA	248.735	0	248.735
**D	LFAM1 INDEKALPHA	176.203	0	176.203
**D	FCP VILLIERS ACTIONS EUROPR SYST	1.146.613	0	1.146.613
**D	FCP VILLIERS ACTIONS EUROPE SYST AGI	320.000	0	320.000
**D	FCP VILLIERS ACTIONS EUROPE CFR AM	567.152	0	567.152
**D	FCP ERAFP ACTIONS EURO4 EDRAX	7.456.000	0	7.456.000
**D	STICHTING SHELL PENSIONFONDS	549.240	0	549.240
**D	SHELL TRUST (BERMUDA) LIMITED AS TRUSTEE OF THE SHELL INTERNATIONAL PENSION FUND	24.153	0	24.153
**D	SHELL TRUST (BERMUDA) LTD AS TRUSTEE OF THE SHELL OVERSEAS CONTRIBUTORY PENSION FUND	198.458	0	198.458
**D	R.E.S.T. AUSTRALIA LIMITED	504.534	0	504.534
**D	SHELL PENSIONS TRUST LIMITED AS TRU	259.280	0	259.280
**D	MACLAYS BANK UK RETIREMENT FUND	34.885	0	34.885
**D	STICHTING PENSIONFONDS VOOR HUISARTSEN	83.250	0	83.250
**D	AVIVA LIFE & PENSIONS UK LIMITED	576.079	0	576.079
**D	UNIVERSITIERS SUPERANNUATION SCHEM	781.293	0	781.293
**D	AVIVA INVESTORS INVESTMENT FUNDS IC	37.651	0	37.651
**D	WILNDS LIFE AND PENSIONS LIMITED PIMHAM FND	652.254	0	652.254
**D	AI STRATEGIC GLOBAL EQUITY FUND	169.745	0	169.745
**D	AI GLOBAL EQUITY FUND	352.676	0	352.676
**D	FIREMS LIFE FUNDS LIMITED	303.581	0	303.581
**D	N.V. HEBLONIE	6.305	0	6.305
**D	AVIVA LIFE & PENSIONS UK LIMITED	144.294	0	144.294
**D	55402 UL BERGABETSKS AKTIVER	380.348	0	380.348
**D	KAPITALFORENINGEN EMD INVEST	54.374	0	54.374
**D	KAPITALFORENINGEN EMD INVEST	85.462	0	85.462
**D	INTERNATIONAL BANK FOR RECONSTRUCTION AND DEVELOPMENT	6.791	0	6.791
**D	INTERNATIONAL BANK FOR RECONSTRUCTION AND DEVELOPMENT	9.228	0	9.228
**D	INTERNATIONAL BANK FOR RECONSTRUCTION AND DEVELOPMENT	79.185	0	79.185
**D	700021 FD GLOBALE AKTIER I	1.307.482	0	1.307.482
**D	ABC RB EQ DEV KAITOS	2.966	0	2.966
**D	ASV RB EQ DEV MENIKAR	6.870	0	6.870
**D	RBS MES	500.918	0	500.918
**D	AR MFS	60.357	0	60.357
**D	AEL RB EQ CONS CERES	296.568	0	296.568
**D	APL RB EQ DEV MIRA	9.606	0	9.606
**D	MINISSEUR FOR FINANCE AND IRELAND STRATEGIC INVESTMENT FUND ISIF	11.583	0	11.583
**D	ECOFI INVESTISSEMENTS-FRANCOIS	263.644	0	263.644
**D	IBH FRANCE	40.000	0	40.000



Pagina 1
 DE* delega alla persona (fisica sopra indicata) con il seguente numero di scheda magnetica
 **D delega alla persona fisica sopra indicata con il numero di scheda magnetica (autoregolazione effettuata alla postazione elettorale)
 R rappresentante designato
 D** Delegante del rappresentante designato

Azionisti: 69
 Azionisti in proprio: 0
 Azionisti in delega: 69

SNAM S.p.A.

Assemblea Ordinaria del 18 giugno 2020

LISTA ESITO DELLE VOTAZIONE

Oggetto: Prima sezione: relazione sulla politica di remunerazione (deliberazione vincolante)

CONTRARI

Cognome	TOT. VOTI	Proprio	Delega
**D READMUR ACTIONS	2.510.423	0	2.510.423
**D ECOFI ACTIONS REHUEMENT	75.923	0	75.923
**D ECOFI INVESTISSEMENT EGRD	78.969	0	78.969
**D ECOFI ZA RESPONSABLE	56.312	0	56.312
**D UNION INVESTMENT LUXEMBOURG SA	42.268	0	42.268
**D ASSET MANAGEMENT EXCHANGE UCITS CCF	37.495	0	37.495
**D LOPHLAN PENSION FUND	359.867	0	359.867
**D MASTER TRUST AGREEMENT UNDER VARIOUS EMPLOYEE BENEFIT PLANS UNILEVER UNITED STATES INC. AND ITS SUBSIDIARIES AND AFFILIA	86.509	0	86.509
**D STICHTING INSTITUUT GAK	31.388	0	31.388
**D PUBLIC SECTOR PENSION INVESTMENT BOARD	1.103.524	0	1.103.524
**D LGES CENTRAL AUTHORITY CONTRACTUAL SCHEME	307.000	0	307.000
**D TAMMSIE METROPOLITAN BOROUGH COUNCIL AS THE ADMINISTERING AUTHORITY OF THE GREATER MANCHESTER PENSION FUND	395.738	0	395.738
**D WEST YORKSHIRE PENSION FUND	1.000.000	0	1.000.000
**D NENSEXIDE PENSION FUND	6.927	0	6.927
**D UNIVEST	589.955	0	589.955
**D STICHTING BEDELICHTSWAARLENFONDEN VOOR HET SCHOONMAK EN GLAZENWASSER BEDRIJF	167.003	0	167.003
**D STICHTING BEKLOUFTWAARLENFONDEN VOOR HET BERGSPERKVOER OVER DE WEG	405.480	0	405.480
**D STICHTING FOMM DEPOSITIAR!	7.272.499	0	7.272.499
**D VECTURIAN SUPERANNUATION FUND	64.873	0	64.873
**D STICHTING DE WEGEN EN DE RIJEN PENSIE PART ACS FF IRIJ LOW VOL GLB EQ	468.972	0	468.972
**D STICHTING PENSIOENFONDUS BLACKROCK	101.049	0	101.049
**D STICHTING PENSIOENFONDUS MONEN	47.926	0	47.926

Totale voti 37.651.901

Percentuale votanti % 1,534565

Percentuale Capitale % 1,090952

Azionisti:

Azionisti in proprio:

69 Persone:

0 Azionisti in delega:

Pagina 2

1 DE* delega alla persona fisica sopra indicata con il numero della scheda magnetica

69 **D delega alla persona fisica sopra indicata con il numero della scheda magnetica (votazione effettuata alla proiezione assistita)

RL* rappresentanza legale alla persona fisica sopra indicata con il numero della scheda magnetica

RA rappresentante designato

D** Delegante del rappresentante designato

SNAM S.p.A.

Assemblea Ordinaria del 18 giugno 2020

LISTA ESTIO DELLE VOIAZIONE

Oggetto: **Prima sezione: relazione sulla politica di remunerazione (deliberazione vincolante)**
ASTENUTI

	Cognome	Tot. Voti	Proprio	Delega
2	STUDIO TREVISAN RAPPRESENTANTE DESIGNATO IN QUALITA' DI DELEGATO 135-NOVIES TUF IN PERSONA DI AVV. DAZIO TREVISAN		0	0
0	**D	1.064.850	0	1.064.850

Totale voti 1.064.850

Percentuale votanti % 0,043400

Percentuale Capitale % 0,031367



Pagina 3

I DE* delega alla persona fisica sopra indicata con il numero delle sottoscrizioni
 I **D delega alla persona fisica sopra indicata con il numero dell'effettuazione (votazione effettuata alla postazione assistita)
 RI* rappresentanza legale alla persona fisica sopra indicata con il numero della scheda magnetica
 RA rappresentante designato
 D** Delegato del rappresentante designato

Azionisti: 1 Persone:
 Azionisti in proprio: 0 Azionisti in delega:

SNAM S.p.A.

Assemblea Ordinaria del 18 giugno 2020

LISTA ESITO DELLE VOTAZIONE

Oggetto: Prima sezione: relazione sulla politica di remunerazione (deliberazione vincolante)

NON VOTANTI

Cognome	Tot. Vot.	Proprio	Delega
2 STUDIO TREVISAN RAPPRESENTANTE DESIGNATO IN QUALITA' DI DELEGATO 135-NOVIES TUF IN PERSONA DI AVV. LORIO TREVISAN	350.000	0	0
0 *** PHARMERICA SGR	350.000	0	350.000

Totale voti 350.000
 Percentuale votanti % 0,014265
 Percentuale Capitale % 0,010310

Azionisti: 1 Persone:
 Azionisti in proprio: 0 Azionisti in delega:
 Pagina 4
 I D** delega alla persona fisica sopra indicata con il numero della scheda magnetica
 I **D delega alla persona fisica sopra indicata con il numero della scheda magnetica (votazione effettuata alla posizione assistita)
 RL* rappresentanza legale alla persona fisica sopra indicata con il numero della scheda magnetica
 RA rappresentante designato
 D** Delegante del rappresentante designato

LISTA ESITO DELLE VOTAZIONE

Objetto: Prima sezione: relazione sulla politica di remunerazione (deliberazione vincolante) FAVOREVOLI

Cognome	STUDIO TREVISAN RAPPRESENTANTE DESIGNATO IN QUALITA' DI DELEGATO L35-UNDECIES TUF IN PERSONA DI AVV. DARIO TREVISAN	Tot. Voti	Proprio	Delega
			C	0
**D	GID FONDS CMEZ	29.614	0	29.614
**D	GID FONDS AVANT 3	5.352	0	5.352
**D	GID FONDS CENOT	670.160	0	670.160
**D	GID FONDS DIAMT	128.500	0	128.500
**D	GID FONDS AVANT 2	43.901	0	43.901
**D	GID FONDS AVANT	63.322	0	63.322
**D	GID FONDS ALART	262.046	0	262.046
**D	GENERALI EUROPE SA DE SEGUROS Y REASEGUR	67.662	0	67.662
**D	GENERALI SPA	246.549	0	246.549
**D	GENERALI ITALIA SPA	7.706.841	0	7.706.841
**D	GENERALI SPA	54.164	0	54.164
**D	PPA GENERALI GLOBAL GENERALI ITALIA SPA	35.184	0	35.184
**D	GENERALI VIE	1.839.249	0	1.839.249
**D	GENERALI REVENUS	92.409	0	92.409
**D	INARCASSA - CASSA NAZIONALE DI PREVIDENZA ED ASSISTENZA PER	23.920.000	0	23.920.000
**D	ALBANZA ASSICURAZIONI S.P.A.	6.796.371	0	6.796.371
**D	STUDIO TREVISAN RAPPRESENTANTE DESIGNATO IN QUALITA' DI DELEGATO L35-NOVIES TUF IN PERSONA DI AVV. DARIO TREVISAN	1.053.692.127	0	1.053.692.127
**D	CDP RETI SPA	1.800.000	0	1.800.000
**D	ETICA SGR SPA F.DO ETICA BELLAICIAVO	630.000	0	630.000
**D	ETICA SGR SPA F.ETICA RENDITA BILANCIATA	405.000	0	405.000
**D	ETICA SGR F.DO ETICA OBBLIGAZIONARIO MISTO	720.000	0	720.000
**D	ETICA SGR SPA F.DO ETICA AZIONARIO	1.576.450	0	1.576.450
**D	JPMORGAN FUNDS	3.744.448	0	3.744.448
**D	JPMORGAN INVESTMAN FUNDS	1.047.835	0	1.047.835
**D	MORGAN STANLEY INVESTMENT FUNDS	1.739.962	0	1.739.962
**D	SCHWAB INTERNATIONAL SELECTION FUND	153.548	0	153.548
**D	REMPER INTERNATIONAL FUNDS	2.356	0	2.356
**D	FRANKLIN TEMPLETON INVESTMENT FUNDS	5.858	0	5.858
**D	JNT-GLOBAL	113.042	0	113.042
**D	GRANA SICAV-SIF, S.A.	118.084	0	118.084
**D	GERANA SICAV-SIF, S.A.	2.201	0	2.201
**D	TL FOMF PRICE FUNDS SICAV	159.514	0	159.514
**D	THE FOMF RESOURCE FUND LIMITED	1.746.498	0	1.746.498
**D	THE FOMF FUND (IRELAND) ICAV	20.439	0	20.439
**D	JPMORGAN INDEX SELECTION FUND	60.000	0	60.000
**D	BLACKROCK FUNDS I ICAY	126.770.958	0	126.770.958
**D	BLACKROCK INDEX SELECTION FUND	28.067.190	0	28.067.190
**D	WINIKA SONDERVERKSEN	7.133	0	7.133
**D	MEMOZZI ROMANO	49.385	0	49.385
**D	GRANITIFLORE SOCIETA. PER AZ	895.362	0	895.362
**D	PG	210.894	0	210.894
**D	ALLIANZ GLOBAL INVESTORS GMBH	38.105	0	38.105
**D	SCHWAB INTERNATIONAL INDEX FUND	215.293	0	215.293
**D	JAPAN TRUSTEE SERVICES BANK LTD	213.077	0	213.077
**D	FIDELITY FUNDS SICAV			
**D	NN (L)			
**D	ING DIRECT			



Pagina 5
 DE* delega alla persona fisica sopra indicata con il numero della scheda magnetica
 **D* delega alla persona fisica sopra indicata con il numero della scheda magnetica (consulenza effettuata alla presidenza (debito)
 RL* rappresentante legale della persona fisica sopra indicata con il numero della scheda magnetica
 RA* rappresentante delegato
 D** Delegato del rappresentante designato

Azionisti: 1.840 Persone: 1.840
 Azionisti in proprio: 0 Azionisti in delega: 1.840

SNAM S.p.A.

Assemblea Ordinaria del 18 giugno 2020

LISTA ESITO DELLE VOTAZIONI

Oggetto: Prima sezione: relazione sulla politica di remunerazione (deliberazione vincolante)

FAVOREVOLI

Cognome	Tot. Voti	Proprio	Delega
**D THE MASTER TRUST BANK OF JAPAN LTD	70.000	0	70.000
**D THE MASTER TRUST BANK OF JAPAN LTD	7.901	0	7.901
**D SEI INSTITUT INTL TRUST INTERNAT EQUITY EU	22.842	0	22.842
**D PIONEER FLEXIBLE OPPORTUNITIES FUND	1.144.350	0	1.144.350
**D FIDELITY SAL ST FIDELITY GLOBAL EX GS IN	517.392	0	517.392
**D VANGUARD FUNDS PLC	1.661.234	0	1.661.234
**D LCM GLOBAL EQUITY FUNDS	34.113	0	34.113
**D SCRIBAS FUNDAMENTAL INTER LARGE COMP IN F	135.004	0	135.004
**D MACQUARIE GLOBAL LISTED INFRASTRUCTURE C	47.684	0	47.684
**D SEI INSTITUT MANAGED TRIS MULTI AS ACC F	40.649	0	40.649
**D VANGUARD INVESTMENT SERIES, PLC	2.550.887	0	2.550.887
**D SEI TRUST COMPANY FOR THE BENEFIT O	15.871	0	15.871
**D FIDELITY SALCM STREET TRUST FIDELITY TOTAL INTERNATIONAL INDEX FUND	333.119	0	333.119
**D GLOBAL X MECT SUPERDIVIDEND SASE ETF	30.234	0	30.234
**D NEUBERGER BERMAN INVESTM FUNDS PLC	3.762	0	3.762
**D DEVELOPED INTERNATIONAL EQUITY SELECT ETF	8.008	0	8.008
**D JPMORGAN MPTES (IRELAND) ICNAV	238.936	0	238.936
**D EPOCH GLOBAL EQUITY SHORT-DURER YIELD CI	396.313	0	396.313
**D FIDELITY UCITS INVEST PRODUCTS FUND II: INTERNATIONAL INDEX FONDORSCHLO	8.182	0	8.182
**D MORGAN STANLEY INVEST PRODUCTS FUND II: INTERNATIONAL INDEX FONDORSCHLO	13.593	0	13.593
**D FIDELITY SENSEX SPDRS2 PRBSR: FIDELITY ZERO INTERNATIONAL INDEX FUND	138.841	0	138.841
**D MORGAN STANLEY INVEST PRODUCTS FUND II: INTERNATIONAL INDEX FUND	16.948	0	16.948
**D MORGAN STANLEY INVEST PRODUCTS FUND II: INTERNATIONAL INDEX FUND	10.735	0	10.735
**D SIX CIRCLES INTERNAT UNCONSTRAIN EQ FUND	3.463.809	0	3.463.809
**D SIX CIRCLES MANAGED EQUITY PORTFOLI	53.813	0	53.813
**D SIX CIRC MAN EQ MORT INT UNCON	572.701	0	572.701
**D THE MASTER TRUST BANK OF JAPAN LTD	75.303	0	75.303
**D LAMM WORLD EQ DIVN	43	0	43
**D FID SAL INTL QTY IN EQ	331.324	0	331.324
**D COHEN & STEERS GLOBAL LIST. EMER.FD	22.827	0	22.827
**D NOVEN GLOBAL INFRASTRUCTURE FUND	606.418	0	606.418
**D THE MASTER TRUST BANK OF JAPAN LTD	92.116	0	92.116
**D ADVISER MANAG TRUST TACTICAL OFFEN EQ EU	3.636	0	3.636
**D SCITIOSO MFS/SUI TRUST (OE) LIMITED	884.864	0	884.864
**D GLOBAL X SCIENTIFIC BETA EUROPE ETF	5.531	0	5.531
**D FIDELITY RETIREE HEALTH REINFORCEMENT PL	173.735	0	173.735
**D THE MASTER TRUST BANK OF JAPAN LTD	188.766	0	188.766
**D ANIMA FALCO POTENZIALR STRATEG ANISA SGR	450.000	0	450.000
**D ANIMA FALCO POTENZIALR EUCOGA ANISA SGR S	310.000	0	310.000
**D ANIMA SGR SPA ANISA CRESITA ITALIA	1.524.305	0	1.524.305
**D ANIMA SGR SPA ANISA CRESITA ITALIA	2.984.992	0	2.984.992
**D ANIMA SGR SPA ANISA INTL/ANISA ITALIA	1.182.035	0	1.182.035
**D ANIMA SGR SPA ANISA INTL/ANISA ITALIA	160.000	0	160.000
**D ANIMA SGR SPA ANISA INTL/ANISA ITALIA	232.362	0	232.362
**D ANIMA SGR SPA ANISA INTL/ANISA ITALIA	175.989	0	175.989
**D ANIMA ASSOLUTE RETURN	24.196	0	24.196
**D ALBERTI GRS C MT TV	470.754	0	470.754
**D CEGOLA MULTI TARGOV V	385.344	0	385.344
**D CEDOLA MULTI ASSET III	47.668	0	47.668
**D BAYK GZ FONDS	47.668	0	47.668

Pagina 6

Aziomisti: 1.840 Persone: 2
 Azionisti in proprio: 3 Azionisti in delega: 1.840
 **D delega alle persona fisica sopra indicati con il numero della scheda magnetica
 **D delega alla persona fisica sopra indicne con il numero della scheda magnetica (voazione effonata alla postazione assistita)
 EU* rappresentanza legale alla persona fisica sopra indicate con il numero della scheda magnetica
 PA* rappresentante designat
 D** Delegante del rappresentante designato

SNAM S.p.A.

Assemblea Ordinaria del 18 giugno 2020

LISTA ESITO DELLE VOTAZIONI

Oggetto: Prima sezione: relazione sulla politica di remunerazione (delibrazione vincolante)
FAYOREVOLI

Cognome	Tot. Voti	Proprio	Delega
**D SIVE	50.200	0	50.200
**D DEKA MASTER HAER I	362.722	0	362.722
**D AXA EURO DIVIDEND K	315.000	0	315.000
**D SE FIRMZFONDS	27.487	0	27.487
**D ALLIANZGI FONDS AENIESA	106.480	0	106.480
**D ALLIANZGI FONDS ABF	17.800	0	17.800
**D BAYK A4 FONDS	156.413	0	156.413
**D ALLIANZGI FONDS GANO 2	27.958	0	27.958
**D ALLIANZGI FONDS TSF	4.000	0	4.000
**D DEI FONDS EBB	13.496	0	13.496
**D ALLIANZGI FONDS TOB	4.160	0	4.160
**D ALLIANZGI FONDS K2D	52.084	0	52.084
**D ALLIANZGI FONDS DENHILL	16.079	0	16.079
**D ALLIANZGI FONDS AEF	280.079	0	280.079
**D ALLIANZGI FONDS AEF	636.769	0	636.769
**D ALLIANZGI FONDS PET	431.297	0	431.297
**D ALLIANZGI FONDS PIVC	204.646	0	204.646
**D ALLIANZGI FONDS PIZ	276.955	0	276.955
**D ALLIANZGI H	16.092	0	16.092
**D KPERSHILFE 2 FONDS	36.034	0	36.034
**D ALLIANZGI FONDS STIFTUNGSFONDS WISSENSCH	30.631	0	30.631
**D RALJANVGI FONDS CARBAR	102.000	0	102.000
**D AXA EURO DIVIDEND DEVL	18.000	0	18.000
**D AXA EURO DIVIDEND D	129.000	0	129.000
**D AXA EURO DIVIDEND L	44.940	0	44.940
**D ALLIANZGI FONDS BRUMEN	15.610	0	15.610
**D SDK K3 FONDS	389.402	0	389.402
**D ALLIANZGI S AKTIEN	4.233.966	0	4.233.966
**D JANUS HENDERSON HORIZON FUND	242.379	0	242.379
**D ABERDEEN STANFORD SICAV I	8.149	0	8.149
**D FONDAZIONE ROMA SIF	51.000	0	51.000
**D AXA INSURANCE DAC	28.319	0	28.319
**D USRM	20.229	0	20.229
**D JANUS HEND INSTIT ECROP INDEX OPP FUND	8.760	0	8.760
**D AXA S 2 DEVELOPED MARKETS HIGH DIVIDEND	5.068	0	5.068
**D AMERICAN HEART ASSOCIATION, INC	9.397	0	9.397
**D AQUARIUS INTERNATIONAL FUND	2.519	0	2.519
**D CAROLLE COMMODITY FOUNDATION OF MINNESO	25.012	0	25.012
**D CREDIT SWISS EQUITY FUND	33.700	0	33.700
**D HEALTHCARE NEW YORK INC	3.313.367	0	3.313.367
**D FRONTIER MFG CORE INFRASTRUCTURE FUND	693.177	0	693.177
**D NATIONWIDE SIGS BASEDINTERNATIONAL SOCIET	106.338	0	106.338
**D PRAXIS INTERNATIONAL INDEX FUND	2.075	0	2.075
**D REMAX 2016 BUSINESS HOLDINGS LP	9.993	0	9.993
**D TORTOISE ESSENTIAL ASSETS ANCOMETER FUN	7.463	0	7.463
**D PACIFIC GLOBAL INTERNATIONAL EQUITY INCOM	33.957	0	33.957
**D WILSHIRE MUTUAL FUNDS INC - WILSHIR	5.091	0	5.091
**D CONSERVATION INTERNATIONAL FOUNDATION IN	4.685	0	4.685
**D HEITMAN GLOBAL PRIMES INFR SEED INVE LLC	0	0	0

Pagina 7

2 DP* delega alla persona fisica sopra indicata con il numero della scheda magnetica


Azionisti: 1.840 Persone:
 Azionisti in proprio: 0 Azionisti in delega:

**D* delega alla persona fisica sopra indicata con il numero della scheda magnetica (votazione effettuata alla postuma)

RL* rappresentanza legittima alla persona fisica sopra indicata con il numero della scheda magnetica

RA rappresentante designato

DP* Delegante del rappresentante designato



SMAM S.p.A.

Assemblea Ordinaria del 18 giugno 2020

LISTA ESITO DELLE VOTAZIONE

Oggetto: Prima sezione: relazione sulla politica di remunerazione (deliberazione vincolante)

FAVOREVOLI

Cognome	Proprrio	Delega	Not. Voti
**D	0	298.116	298.116
**D	0	1.495.036	1.495.036
**D	0	183.956	183.956
**D	0	36.974	36.974
**D	0	298.686	298.686
**D	0	7.819	7.819
**D	0	96.764	96.764
**D	0	849.334	849.334
**D	0	20.347	20.347
**D	0	8.349	8.349
**D	0	12.002	12.002
**D	0	235.078	235.078
**D	0	34.202	34.202
**D	0	193.257	193.257
**D	0	108.629	108.629
**D	0	6.818	6.818
**D	0	219.350	219.350
**D	0	455.692	455.692
**D	0	239.467	239.467
**D	0	30.494	30.494
**D	0	34.869	34.869
**D	0	30.656	30.656
**D	0	40.000	40.000
**D	0	211.402	211.402
**D	0	750.000	750.000
**D	0	174.214	174.214
**D	0	518.871	518.871
**D	0	166.572	166.572
**D	0	1.041.536	1.041.536
**D	0	56.879	56.879
**D	0	353.938	353.938
**D	0	476.890	476.890
**D	0	269.521	269.521
**D	0	180.366	180.366
**D	0	2.654.093	2.654.093
**D	0	915	915
**D	0	8.713.459	8.713.459
**D	0	555	555
**D	0	7.899	7.899
**D	0	18.599	18.599
**D	0	13.783	13.783
**D	0	148.322	148.322
**D	0	56.684	56.684
**D	0	21.242	21.242
**D	0	33.846	33.846
**D	0	186.398	186.398
**D	0	342.530	342.530
**D	0	495.423	495.423

Pagina 8

2 DE* delega alla persona fisica sopra indicata con il numero della scheda magnetica
 1.840 **D delega alla persona fisica sopra indicata con il numero della scheda magnetica (votazione effettuata alla posizione assistita)
 0 RI* rappresentanza legale alla persona fisica sopra indicata con il numero della scheda magnetica

RA rappresentante designato

D** Delegazione del rappresentante designato

Azionisti: 1.840 Persone: 0
 Azionisti in proprio: 0 Azionisti in delega: 0

SNAM S.p.A.

Assemblea Ordinaria del 18 giugno 2020


LISTA ESITO DELLE VOTAZIONI

Objetto: Prima sezione: relazione sulla politica di remunerazione (deliberazione vincolante)
FAVOREVOLI

Cognome	Proprrio	Tot. Voti	Delega
**D	0	37.462	37.462
**D	0	1.091	1.091
**D	0	66.600	66.600
**D	0	27.004	27.004
**D	0	712.950	712.950
**D	0	573.294	573.294
**D	0	380.378	380.378
**D	0	5.474.000	5.474.000
**D	0	377.214	377.214
**D	0	509.702	509.702
**D	0	254.721	254.721
**D	0	299.603	299.603
**D	0	51.429	51.429
**D	0	54.975	54.975
**D	0	32.019	32.019
**D	0	290.494	290.494
**D	0	105.238	105.238
**D	0	1.934.077	1.934.077
**D	0	672.274	672.274
**D	0	662.171	662.171
**D	0	121.060	121.060
**D	0	3.726	3.726
**D	0	115.883	115.883
**D	0	1.634.436	1.634.436
**D	0	14.974	14.974
**D	0	532.366	532.366
**D	0	122.663	122.663
**D	0	52.517	52.517
**D	0	24.555	24.555
**D	0	451.129	451.129
**D	0	2.274	2.274
**D	0	3.497	3.497
**D	0	1.359.950	1.359.950
**D	0	68.504	68.504
**D	0	27.447	27.447
**D	0	5.959	5.959
**D	0	20.981	20.981
**D	0	20.087	20.087
**D	0	378.079	378.079
**D	0	30.658	30.658
**D	0	466.451	466.451
**D	0	7.664	7.664
**D	0	3.595	3.595
**D	0	155.658	155.658
**D	0	4.434	4.434
**D	0	14.495	14.495
**D	0	119.165	119.165
**D	0	-45.005	-45.005

Pagina 9

D** delega alla persona fisica sopra indicata il numero delle proprie azioni
 **D delega alla persona fisica sopra indicata con il numero dell'azione in favore (variazione effettuata alla posizione indicata)
 RL* rappresentante legale della persona fisica sopra indicata con il numero della azione indicata
 RA rappresentante designato



Azionisti: 1.840 Persone: 2
 Azionisti in proprio: 0 Azionisti in delega: 1.840

D** Delegante del rappresentante designato

SNAM S.p.A.

Assemblea Ordinaria del 18 giugno 2020

LISTA ESITO DELLE VOTAZIONI

Oggetto: Prima sezione: relazione sulla politica di remunerazione (deliberazione vincolante)

FAVOREVOLI

Cognome	Tot. Voti	Proprio	Delega
**U	38.355	0	38.355
**D	1.586.966	0	1.586.966
**D	1.123.455	0	1.123.455
**D	3.103.515	0	3.103.515
**D	8.743	0	8.743
**D	930.471	0	930.471
**D	109.627	0	109.627
**D	59.179	0	59.179
**D	8.815	0	8.815
**D	114.043	0	114.043
**D	49.468	0	49.468
**D	14.404	0	14.404
**D	26.847	0	26.847
**D	160.654	0	160.654
**D	5.765	0	5.765
**D	1.445.820	0	1.445.820
**D	150.054	0	150.054
**D	51.700	0	51.700
**D	18.694	0	18.694
**D	7.926	0	7.926
**D	298.555	0	298.555
**D	276.727	0	276.727
**D	5.872	0	5.872
**D	1.428.116	0	1.428.116
**D	9.100	0	9.100
**D	1.722.210	0	1.722.210
**D	29.591	0	29.591
**D	69.341	0	69.341
**D	104.531	0	104.531
**D	55.629	0	55.629
**D	153.343	0	153.343
**D	83.408	0	83.408
**D	233.741	0	233.741
**D	37.264	0	37.264
**D	224.399	0	224.399
**D	350.243	0	350.243
**D	198.176	0	198.176
**D	28.280	0	28.280
**D	397.147	0	397.147
**D	661.173	0	661.173
**D	633.347	0	633.347
**D	35.554	0	35.554
**D	18.300	0	18.300
**D	130.623	0	130.623
**D	702.986	0	702.986
**D	7.367.183	0	7.367.183
**D	2.462.853	0	2.462.853
**D	42.689	0	42.689
**D	62.727	0	62.727

Pagina 10

Azionisti in proprio: 1.840 Persone: 0 Azionisti in delega: 1.840
 2 DP* delega alla persona fisica sopra indicata con il numero della scheda magnetica
 1.840 **D delega alla persona fisica sopra indicata con il numero della scheda magnetica (votazione efficace alla postazione assistita)
 R1* rappresentanza legale alla persona fisica sopra indicata con il numero della scheda magnetica
 RA* rappresentante designato
 D* Delegante del rappresentante designato

SNAM S.p.A.

Assemblea Ordinaria del 18 giugno 2020

LISTA ESITO DELLE VOTAZIONI

Oggetto: **Prima sezione: relazione sulla politica di remunerazione (deliberazione vincolante)**
FAVOREVOLI

Cognome	Tot. Voti	Proprio	Delega
**D	192.219	0	192.219
**D	557	0	557
**D	1.220.323	0	1.220.323
**D	94.374	0	94.374
**D	39.484.787	0	39.484.787
**D	1.238.537	0	1.238.537
**D	4.062.767	0	4.062.767
**D	470.932	0	470.932
**D	8.584	0	8.584
**D	16.547	0	16.547
**D	106.785	0	106.785
**D	49.174	0	49.174
**D	23.602	0	23.602
**D	69.789	0	69.789
**D	13.066	0	13.066
**D	472.939	0	472.939
**D	394.407	0	394.407
**D	100.599	0	100.599
**D	89.532	0	89.532
**D	94.919	0	94.919
**D	159.407	0	159.407
**D	129.129	0	129.129
**D	140.862	0	140.862
**D	185.691	0	185.691
**D	527.230	0	527.230
**D	242.730	0	242.730
**D	1.222.350	0	1.222.350
**D	233.087	0	233.087
**D	133.538	0	133.538
**D	7.949	0	7.949
**D	6.000	0	6.000
**D	313.851	0	313.851
**D	136.122	0	136.122
**D	16.427	0	16.427
**D	52.214	0	52.214
**D	11.489.085	0	11.489.085
**D	3.545	0	3.545
**D	1.140	0	1.140
**D	1.140	0	1.140
**D	9.008.960	0	9.008.960
**D	2.698.805	0	2.698.805
**D	306.200	0	306.200
**D	167.699	0	167.699
**D	133.814	0	133.814
**D	3.803.810	0	3.803.810
**D	450.000	0	450.000
**D	91.444	0	91.444
**D	176.680	0	176.680
**D	14.768	0	14.768

Pagina 11

2 DE* delega alla persona fisica sopra indicata con il numero delle azioni partecipate
 **D delega alla persona fisica sopra indicata con il numero delle azioni partecipate
 **R* rappresentanza legale della persona fisica sopra indicata con il numero della azioni partecipate
 R rappresentante designato

Azionisti: 1.840
 Azionisti in delega: 0
 Persone: 1.840



SNAM S.p.A.

Assemblea Ordinaria del 18 giugno 2020

LISTA ESITO DELLE VOTAZIONE

OGGETTO: Prima sezione: relazione sulla politica di remunerazione (deliberazione vincolante) FAVOREVOLI

Cognome	DELEGAZIONE	TOT. VOTI	PROPRIO	DELEGA
**D	BLACKROCK INTERNATIONAL INDEX V.I. FUND OF BLACKROCK VARIABLE SERIES FUNDS INC.	25.938	0	25.938
**D	BLACKROCK WEALTH ASSET INC. PORTF. OF BLACK	2.189.047	0	2.189.047
**D	BLACKROCK HEDGE FUND V.I. FUND OF BLACK	61.806	0	61.806
**D	BLACKROCK HEDGE FUND V.I. FUND OF BLACK	131.080	0	131.080
**D	BLACKROCK DYNAMIC HIGH YIELD PORTF. OF BLAC	133.622	0	133.622
**D	THE MASTER TRUST BANK OF JAPAN LTD	169.835	0	169.835
**D	THE MASTER TRUST BANK OF JAPAN LTD	887.358	0	887.358
**D	BLACKROCK INSTITUTIONAL TRUST COMPA	3.808.529	0	3.808.529
**D	BLACKROCK INSTITUTIONAL TRUST COMPA N.A. INVESTMENT FUNDS FOR EMPLOYEE BENEFIT TRUSTS	15.846.842	0	15.846.842
**D	IMPACT GLOBAL ALPHA TILTS NON-LENDABLE FUND B	1.716	0	1.716
**D	BLACKROCK MSCI EAFE EQUITY INDEX NON-LENDABLE FUND	491.082	0	491.082
**D	TRUST AND CUSTODY SERVICES BANK LIMITED	171.294	0	171.294
**D	TRUST AND CUSTODY SERVICES BANK, LTD. AS TRUSTEE FOR MFTS AS TRUSTEE FOR MFTS INTERNATIONAL EQUITY INDEX MOTHER FUND	16.686	16.686	0
**D	16.686			
**D	VANGUARD FIDUCIARY TRUST COMPANY INSTITUTIONAL TOTAL INTERNATIONAL STOCK MARKET INDEX TRUST	1.079.880	0	1.079.880
**D	MSCI EUROPE EQUITY INDEX FUND B (EU	1.692.660	0	1.692.660
**D	MSCI EUROPE EQUITY ESG SCREENED INDEX FUND B	2.916	0	2.916
**D	GLOBAL EX US ALPHA TILTS FUND B	9.859	0	9.859
**D	BLACKROCK MSCI EMG INTL INDEX FD B (EMGINT	1.662	0	1.662
**D	MSCI ACWI EX-U.S. INTL INDEX FUND B2	126.944	0	126.944
**D	EUROPS EQUITY INDEX ESG SCREENED INDE	446.048	0	446.048
**D	INTERNATIONAL ALPHA TILTS FUND B (I	141.100	0	141.100
**D	MSCI ACWI EX-ROSSIA INTL INDEX ESG FOCUS	20.482	0	20.482
**D	WORLDWIDE INVESTMENT RESEARCH ENHANCED FUND	995.592	0	995.592
**D	JPMORGAN GLOBAL RESEARCH ENHANCED FUND	497.723	0	497.723
**D	JPMORGAN GLOBAL ALLOCATION FUND	50.573	0	50.573
**D	JPMORGAN DIVERSIFIED RETURN GLOB EQ ETF	29.913	0	29.913
**D	JPMORGAN INSURANCE TRUST GLOBAL ALLOC PO	7.229	0	7.229
**D	JPMORGAN DIVERSIF RETURN INTERNAT EQ ETF	457.772	0	457.772
**D	JPMORGAN INTERNATIONAL ADVANTAGE FUND	6.474	0	6.474
**D	JPMORGAN BELAUILDERS INTERNATIONAL	8.588	0	8.588
**D	JPMORGAN BELAUILDERS EUROPE ETF	3.013.084	0	3.013.084
**D	THRIET SAVINGS PLAN	8.616	0	8.616
**D	BLACKROCK CDN WORLD INDEX FUND	763.478	0	763.478
**D	BLACKROCK CDN GLOBAL INFRASTRUCTURE EQUI	7.270.528	0	7.270.528
**D	BLACKROCK CDN MSCI FAPF INDEX PLUS FUND	106.239	0	106.239
**D	BLACKROCK CDN MSCI EAFE EQUITY INDEX FUN	2.445.360	0	2.445.360
**D	CUN ECI EAFE MINIKUM VOLATILITY INDEX F	16.765	0	16.765
**D	JPMORGAN FUND IVCV - JPM GLOBAL RESEARCH ENHANCED INDEX EQUITY FUND	934.594	0	934.594
**D	COLMBIA GLOBAL INFRASTRUCTURE FUND	56.205	0	56.205
**D	JPMORGAN DIVERSIFIED FUND	58.492	0	58.492
**D	MULTI-MANAGER DIRECTIONAL ALTERN STRAT E	700.000	0	700.000
**D	URICARE SAVINGS PLAN	6.266	0	6.266
**D	REWORK LIFEINSURANCE AND ANNUITY CO	59.641	0	59.641
**D	STATE OF NEW MEXICO STATE INVEST COUNCIL	106.263	0	106.263
**D		8.054	0	8.054
**D		195.796	0	195.796

Pagina 12

2 DE= delega alla persona fisica sopra indicata con il numero della scheda magnetica

1.840 **D delega alla persona fisica sopra indicata con il numero della scheda magnetica (votazione effettuata alla postazione assistita)

P.A. rappresentanza legale alla persona fisica sopra indicata con il numero della scheda magnetica

P.L. rappresentante designato

*D** Delegante del rappresentante designato

1.840 Persone:

0 Azionisti in delega:

Azionisti:

Azionisti in proprio:

SNAM S.p.A.

Assemblea Ordinaria del 18 giugno 2020

LISTA ESITO DELLE VOTAZIONI

Oggetto: **Prima sezione: relazione sulla politica di remunerazione (deliberazione vincolante) FAVOREVOLI**

Cognome	Tot. Voti	Proprio	Delega
**D THE KATHERINE MOORE REVOCABLE TRUST	3.869	0	3.869
**D KATHERINE C. MOORE CHARITABLE LEAD ANNUITY TRUST II	1.914	0	1.914
**D JAB CONSOLIDATED LTD	2.139	0	2.139
**D U S STEEL CORP REPRES RETIREES BENEF TR	2.967	0	2.967
**D COMINGLED PENSION TRUST FUND (INTREPID INTERNATIONAL) OF JPORGAN CHASE BANK	876.810	0	876.810
**D ROM (IEX) SYSTEMATIC FUNDS	170.815	0	170.815
**D ROELVIER INVESTMENT ADVISORS	135.843	0	135.843
**D MERLIE GBL LISTED INFRASTRUCTURE	227.647	0	227.647
**D MIE-LAZARD GBL FID LISTED INFRA FID	9.761	0	9.761
**D NM45-RIFD-CMS ACCOUNT	3.984.493	0	3.984.493
**D NM45-RFCO-NM ACCOUNT	5.285	0	5.285
**D NM45 GIEP NVN ACCOUNT	96.675	0	96.675
**D NM45 GIEP NVN ACCOUNT	213.103	0	213.103
**D NM45 GIEP DMS ACCOUNT	3.145.900	0	3.145.900
**D NM45 GIEP DMS ACCOUNT	49.957	0	49.957
**D SCHRODER EUROPEAN SMALL AND MID CAP VALUE FUND SCHRODER INV. MGMT.	363.400	0	363.400
**D DCA INVEST	399.000	0	399.000
**D GENERALI SMART FUNDS SICAV	57.039	0	57.039
**D LEPAN ISR AVENIR EURO	1.822	0	1.822
**D LEPAN ISR ACTIONS EURO LARGE CAP	41.728	0	41.728
**D LEPAN IRC ACTIONS ISR	288.748	0	288.748
**D FCP HUMANIS RETRAITE ACTIONS	849.769	0	849.769
**D FCP HF ACTIONS LAZARD	54.331	0	54.331
**D FCP LEPAN IRC ACTIONS EURO MIN VAR	229.172	0	229.172
**D FCP HUMANIS RETRAITE ACTION BAS CARBONE	124.812	0	124.812
**D ROMANIS RETRAITE DIVERSIFIE	271.580	0	271.580
**D SWITCHING JURIDISCH EIGENNAAR ACTIA.	74.254	0	74.254
**D ACTIAM RESPONSIBLE INDEX FUND EQUITY EUR	842.592	0	842.592
**D FCP LAPLACE	346.964	0	346.964
**D AXA EQUITABLE LIFE INSURANCE CO	22.538	0	22.538
**D AXA SUPERANNUATION SCHEME	419.766	0	419.766
**D EQ ADVISORS TRUST - EQ/AB DYNAMIC MODERA	82.622	0	82.622
**D EQ ADVISORS TRUST - EQ/AB DYNAMIC MODERA	46.200	0	46.200
**D EQ ADVISORS TRUST - EQ/AB DYNAMIC MODERA	18.472	0	18.472
**D LAMASCO OPANBELMARK GLOBAL MGMT-AS	18.472	0	18.472
**D TRUST & CUSTODY SERVICES BANK LTD	261.131	0	261.131
**D TRUST & CUSTODY SERVICES BANK LTD AS TRUSTEE FOR PENSION INVESTMENT FUND TRUST NUMBER 21	35.300	0	35.300
**D KAPITAL DANISKE INVEST INST DAN PENS OBLI	2.688.732	0	2.688.732
**D AFDLING DANISKE LINK - INDEKS GLOBALE AKTIER	11.927	0	11.927
**D VELLIV FORENINGEN F.M.B.A. VELLIV FORENINGEN	38.386	0	38.386
**D KLI AFDLING NORLIV	3.078	0	3.078
**D LAMASCO ODIER FUNDS (SWITZERLAND) SA I3D	341.016	0	341.016
**D BEST INVESTMENT CORPORATION	49.286	0	49.286
**D BEST INVESTMENT CORPORATION	391.624	0	391.624
**D INV. DANISKE INVEST EUROPA INDEKS KL	95.970	0	95.970
**D INV DANISKE INVEST GLOBAL INDEKS KL	87.250	0	87.250
**D INVEST DANISKE INV EUROPA HOJT UDNYTTE	1.624.071	0	1.624.071
**D INV. DANISKE INV.SELECT FLEXIN AKTIER	350.204	0	350.204
**D INV. DANISKE INVEST SELECT GLOBAL EQUITY SOLUTION ARK KL	52.736	0	52.736

Pagina 13

DE* delega alla persona fisica sopra indicata con il numero della scheda elettorale

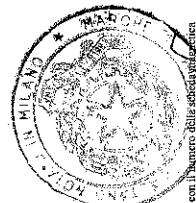
**D delega alla persona fisica sopra indicata con il numero della scheda elettorale (C'è azione effettuata alla postumaire ammissibile)

KL* rappresentanza legale alla persona fisica sopra indicata con il numero della scheda elettorale

EA rappresentante designato

D** Delegante del rappresentante designato

Azionisti: 1.840 Persone: 2
 Azionisti in proprio: 0 Azionisti in delega: 1.840



SNAM S.p.A.

Assemblea Ordinaria del 18 giugno 2020

LISTA ESITO DELLE VOTAZIONE

Oggetto: Prima sezione: relazione sulla politica di remunerazione (deliberazione vincolante)

FAVOREVOLI

Cognome	Propr	Delega
**D DANSE INVEST SELECT GLOBAL EQUITY	0	139.434
**D IAV PROCAPITAL EUROPE INDEX FUND ACC K&	0	238.208
**D GLOBAL AC INDEX FUND - ACCUMULATING KL	0	58.682
**D DANSE BK/CLIENT UCITS	0	6.882
**D JPMORGAN MULTI INCOME FUND	0	319.443
**D HBC POOLED INVESTMENT FUND - QUEEN'S ROAD, HONG KONG	0	45.177
**D NH-AMUNDI PRLV SEC INVEST TRUST D1	0	6.664
**D DANSE BANK PULVER	0	57.349
**D HBC LIFE INTERNATIONAL LIMITED	0	12.025
**D HBC EURO MULTI-ASSET INCOME FUND	0	91.265
**D ALLIANCE CHOICE BIST SYRUS EUROP. FUND	0	155.434
**D KWANG TAI LIFE ASS PUB COMPANY LIMITED	0	98.860
**D JPMORGAN MULTI BALANCED FUND	0	18.882
**D FTSE ALL WORLD INDEX FUND	0	144.925
**D JPMORGAN EUROPP. STRATEGIC DIVIDEND FUND	0	42.034
**D CIVIL SERV-CES EMPLOYEES PENSION FUND	0	10.603
**D WESLEYAN INTERNAT-ONAL GROWTH FUND	0	47.913
**D REASURER LIMITED	0	635.256
**D HBC EUROPEAN INDEX FUND	0	770.440
**D PUTM ACS EUROPEAN EX OR FUND	0	2.133.837
**D THE PRUDENTIAL ASSURANCE COMPANY LTD	0	741.079
**D PENSIONAL PENSIONS LIMITED	0	939.722
**D HBC GLOBAL INVESTMENT FUNDS	0	2.923.329
**D HBC ETFs PLC	0	149.887
**D TUTMAN BACE CONTRACTED-OUT PENSION SCHEM	0	196.970
**D FTM EUROPEAN UNIT TRUST	0	94.428
**D MATHESY TMS TSP HROBE ACHIV INC GSWH	0	262.129
**D ALLIANCE CCI SUBFONDS EQUILIKS	0	245.053
**D SONDERVERMOEGEN ALLIANZ-FONDS DSM-DREFO	0	26.923
**D SONDERVERMOEGEN ALLIANZ ADAC AV FONDS	0	135.124
**D ALLIANCE PV-WS RCM SYSPRO INDEXING EUROLAND	0	21.253
**D SONDERVERMOEGEN ALLIANZ RIG EMUNDS	0	279.860
**D ALLIANCE VGT I FONDS AGI FACULTES	0	165.120
**D SONDERVERMOEGEN DIM-WAGNERBURG-FONDS	0	94.224
**D INTERNATIONALE KAPITALANLAGEGESELLSCHAFT MEH	0	353.859
**D SONDERVERMOEGEN CORVUS FONDS	0	33.000
**D HBC ETFs	0	22.166
**D NWT-GRAVITY EUROPEAN EQUITY FUND	0	35.016
**D MATSUCOMPTO FONDSFITTING AS	0	1.189.784
**D SWISS NATIONAL BANK	0	9.064.462
**D KUTABANK GESTION SCIC SA	0	1.353.219
**D CALIXBANK ASSET MANAGEMENT, SGLIC, S.A	0	563.000
**D VIMACOMIX, S.A.	0	2.859.216
**D ABSOLUTE RETURN ALPHA FUND AEM MULTI ASSET FUND	0	10.984.794
**D ALLIANCE EUROPEAN EQUITY FUND	0	10.984.794
**D IRLS CHARLES GOMUL-SOCIETA' PER AZIONI	0	84.890.582
**D THE HARTFORD RETIREMENT PLAN TRUST FOR US EMPLOYEES	0	34.405
**D LEGG MASON INTERNATIONAL LOW VOLATILITY HIGH DIVIDEND ETF	0	206.411

Pagina 14

2 DE* delega alla persona fisica sopra indicata con il numero della scheda magnetica

1.840 **D delega alla persona fisica sopra indicata con il numero della scheda magnetica (votazione effettuata alla postazione assistita)

0 Azionisti in delega

PA rappresentante designato

**D* Delegante del rappresentante designato

Azionisti:

Azionisti in proprio:

SNAM S.p.A.

Assemblea Ordinaria del 18 giugno 2020

LISTA ESITO DELLE VOTAZIONE

Objetto: Prima sezione: relazione sulla politica di remunerazione (deliberazione vincolante) FAVOREVOLI

Cognome	Proprrio	Delega
**D	0	23.453
**D	0	240.398
**D	0	54.518
**D	0	7.120
**D	0	3.059
**D	0	142.848
**D	0	1.225.103
**D	0	1.158
**D	0	430.000
**D	0	1.431
**D	0	4.387
**D	0	2.941
**D	0	12.453
**D	0	1.573.519
**D	0	82.233
**D	0	81.930
**D	0	483.526
**D	0	148.600
**D	0	692.194
**D	0	140.000
**D	0	7.848
**D	0	19.519
**D	0	24.500
**D	0	20.643
**D	0	19.166
**D	0	2.436
**D	0	3.093
**D	0	182.537
**D	0	6.385
**D	0	328.137
**D	0	251.535
**D	0	64.690
**D	0	5.130
**D	0	4.254
**D	0	43.046
**D	0	18.508
**D	0	4.098
**D	0	4.778
**D	0	122.848
**D	0	73.500
**D	0	249.761
**D	0	3.907
**D	0	33.100
**D	0	4.600
**D	0	75.039
**D	0	11.060
**D	0	720.200
**D	0	1.049.125
**D	0	184.439

Pagina 15

2 DE* delega alla persona fisica sopra indicata con il numero della scheda di votazione

1.840 **D delega alla persona fisica sopra indicata con il numero della scheda di votazione effettuata alla postazione assistita

RI* rappresenta il totale delle schede di votazione emesse in favore di ciascuna opzione

DE** rappresenta il totale delle schede di votazione emesse in favore di ciascuna opzione

ANNO NOTIZIALE MILANO



Azionisti: 1.840 Persone: 0 Azionisti in delega: 1.840
 Azionisti in proprio: 0

SNAM S.p.A.

Assemblea Ordinaria del 18 giugno 2020

LISTA ESITO DELLE VOTAZIONI

Oggetto: Prima sezione: relazione sulla politica di remunerazione (deliberazione vincolante) FAVOREVOLI

Cognome	Tot. Voti	Proprio	Delega
**D	2.240	0	2.240
**D	41.665	0	41.665
**D	9.930	0	9.930
**D	23.222	0	23.222
**D	1.566	0	1.566
**D	2.848	0	2.848
**D	374.054	0	374.054
**D	3.919.087	0	3.919.087
**D	4.184.337	0	4.184.337
**D	114.524	0	114.524
**D	10.740	0	10.740
**D	15.023	0	15.023
**D	57.453	0	57.453
**D	60.852	0	60.852
**D	4.667	0	4.667
**D	714.084	0	714.084
**D	126.399	0	126.399
**D	6.842	0	6.842
**D	2.881	0	2.881
**D	176.315	0	176.315
**D	22.912	0	22.912
**D	13.104	0	13.104
**D	13.376	0	13.376
**D	6.016	0	6.016
**D	1.014.019	0	1.014.019
**D	11.287	0	11.287
**D	177.076	0	177.076
**D	150.000	0	150.000
**D	429.112	0	429.112
**D	998.522	0	998.522
**D	290.832	0	290.832
**D	769.524	0	769.524
**D	24.247	0	24.247
**D	146.080	0	146.080
**D	8.791	0	8.791
**D	7.790	0	7.790
**D	93.036	0	93.036
**D	11.992	0	11.992
**D	18.220	0	18.220
**D	54.018	0	54.018
**D	190.985	0	190.985
**D	9.861	0	9.861
**D	7.081	0	7.081
**D	6.221.535	0	6.221.535
**D	26.672	0	26.672
**D	235.783	0	235.783
**D	3.187.494	0	3.187.494
**D	3.215.646	0	3.215.646

Pagina 16

Azionisti: 1.840 Persone: 0

Azionisti in proprio: 1.840

2 DE* delega alla persona fisica sopra indicata con il numero della scheda magnetica
 **D delega alla persona fisica sopra indicata con il numero della scheda magnetica (violazione effettuata alla posizione assistita)

RL* rappresentanza legale della persona fisica sopra indicata con il numero della scheda magnetica

RA rappresentante designato

D** Delegato del rappresentante designato

SNAM S.p.A.

Assemblea Ordinaria del 18 giugno 2020


LISTA ESITO DELLE VOTAZIONE

Oggetto: Prima sezione: relazione sulla politica di remunerazione (deliberazione vincolante)
FAVOREVOLI

Cognome	Tot. Voti	Proprio	Delega
**D	13.896	0	13.896
**D	2.995.914	0	2.995.914
**D	2.008.263	0	2.008.263
**D	19.932	0	19.932
**D	45.444	0	45.444
**D	213.338	0	213.338
**D	7.136	0	7.136
**D	7.957	0	7.957
**D	3.265	0	3.265
**D	149.439	0	149.439
**D	167.498	0	167.498
**D	6.936	0	6.936
**D	1.832	0	1.832
**D	833.373	0	833.373
**D	373.600	0	373.600
**D	142.993	0	142.993
**D	13.334	0	13.334
**D	11.949	0	11.949
**D	6.780	0	6.780
**D	6.492	0	6.492
**D	4.712	0	4.712
**D	1.131.850	0	1.131.850
**D	114.100	0	114.100
**D	147.980	0	147.980
**D	655.911	0	655.911
**D	130.493	0	130.493
**D	9.610	0	9.610
**D	5.571	0	5.571
**D	325.605	0	325.605
**D	13.337	0	13.337
**D	12.599	0	12.599
**D	340.424	0	340.424
**D	696.134	0	696.134
**D	24.560	0	24.560
**D	255.382	0	255.382
**D	2.283	0	2.283
**D	50.493	0	50.493
**D	1.184	0	1.184
**D	50.259	0	50.259
**D	440.684	0	440.684
**D	194.099	0	194.099
**D	165.441	0	165.441
**D	945.367	0	945.367
**D	93.190	0	93.190
**D	9.420	0	9.420
**D	87.779	0	87.779
**D	157.869	0	157.869
**D	22.086.862	0	22.086.862

Pagina 17

DE* delega alla persona fisica sopra indicata con il numero delle schede di voto
 **D) delega alla persona fisica sopra indicata con il numero delle schede magnetiche (costituite elettronicamente alla postazione di voto)
 RL* rappresenta le quote di persona fisica sopra indicata con il numero delle schede magnetiche
 D** Delegante del rappresentante designato



Azionisti: 1.840 Persone: 2
 Azionisti in delega: 1.840

SNAM S.p.A.

Assemblea Ordinaria del 18 giugno 2020

LISTA ESITO DELLE VOTAZIONE

Oggetto: Prima sezione: relazione sulla politica di remunerazione (deliberazione vincolante)

FAVOREVOLI

Cognome	Tot. Voti	Proprio	Delega
**D	5.720	0	5.720
**D	61.800	0	61.800
**D	6.861	0	6.861
**D	3.295	0	3.295
**D	121.911	0	121.911
**D	3.595.789	0	3.595.789
**D	528.082	0	528.082
**D	58.446	0	58.446
**D	673.264	0	673.264
**D	211.904	0	211.904
**D	54.518	0	54.518
**D	352	0	352
**D	123.897	0	123.897
**D	9.084	0	9.084
**D	22.837	0	22.837
**D	56.367	0	56.367
**D	582.976	0	582.976
**D	462.921	0	462.921
**D	215.797	0	215.797
**D	60.867	0	60.867
**D	111.958	0	111.958
**D	41.205	0	41.205
**D	2.582	0	2.582
**D	1.055.444	0	1.055.444
**D	242.586	0	242.586
**D	401.226	0	401.226
**D	423.404	0	423.404
**D	2.132	0	2.132
**D	84.424	0	84.424
**D	1.683.335	0	1.683.335
**D	27.975	0	27.975
**D	11.686	0	11.686
**D	218.157	0	218.157
**D	57.784	0	57.784
**D	3.369	0	3.369
**D	159.158	0	159.158
**D	9.800	0	9.800
**D	4.200	0	4.200
**D	6.000	0	6.000
**D	17.552	0	17.552
**D	103.448	0	103.448
**D	538.384	0	538.384
**D	33.358	0	33.358
**D	135.220	0	135.220
**D	81.199	0	81.199
**D	152.610	0	152.610
**D	214.094	0	214.094

Pagina 18

D* delega alla persona fisica sopra indicata con il numero della scheda magnetica

D delega alla persona fisica sopra indicata con il numero della scheda magnetica (votazione effettuata alla posizione assistita)

R1* rappresentanza legale alla persona fisica sopra indicata con il numero della scheda magnetica

FA rappresentante designato

D** Delegato del rappresentante designato

2

1.840

Azionisti in proprio:

Azionisti in delega:

0

Azionisti in delega:

0

SNAM S.p.A.

Assemblea Ordinaria del 18 giugno 2020

LISTA ESITO DELLE VOTAZIONE
 Oggetto: Prima sezione: relazione sulla politica di remunerazione (deliberazione vincolante)
 FAVOREVOLI

Cognome	Tot. Voti	Proprio	Delega
**D AL TRUST F3 FONIS SPK	106.778	0	106.778
**D AL TRUST FONDS SE 7 SPK	207.532	0	207.532
**D ADVANCED SERIES TRUST -AST	193.472	0	193.472
**D WF AUTO CIUR INSURANCE ASSOCIATION	147.034	0	147.034
**D SHELL PENSION TRUST	39.333	0	39.333
**D SHELL PENSION TRUST	68.907	0	68.907
**D HWY7 SSGA INTL EQUITY	9.552	0	9.552
**D DREYFUS INDEX FUNDS INC DREYFUS INTERNATIONAL STOCK INDEX FUND	82.628	0	82.628
**D ECSS5C	135.000	0	135.000
**D CPTZ LAZARD INFRASTRUCTURE	583.330	0	583.330
**D BRILLIANT CORP RFA VEGA TRUST	3.590.920	0	3.590.920
**D SPARING INTL FEMER	110.926	0	110.926
**D PUBLIC EMPLOYEES RETIREMENT SYSTEM OF ILLINOIS	2.527	0	2.527
**D DUNELP PENSION FUND	24.036	0	24.036
**D WFT MCK MSCI WORLD ET	37.943	0	37.943
**D ZIEB AND POLICE PENSION ASSOCIATION OF COLORADO	233.141	0	233.141
**D RHODE ISLAND EMPLOYEES RETIREMENT SYSTEMS FOUNDED TRUST	5.514	0	5.514
**D ALLCNY BLACKROCK GBL EQUITY	664.618	0	664.618
**D BLACKROCK AGRI US16L	10.544	0	10.544
**D NSNF PARA BAFE PI 2	6.330	0	6.330
**D NSNF PARA BAFE PI 1	21.839	0	21.839
**D HIGF HGLD PBINS WLGFN CF	1.146	0	1.146
**D HGF HGLD PRMF WLGFN	2.323	0	2.323
**D MGF MARATHON WELLINGTON	12.208	0	12.208
**D VANGUARD INTL HIGH DIV YLD INDEX FD	418.651	0	418.651
**D COUNTY EMPLOYEES ANNUITY AND BENEFIT FUND OF COOK COUNTY	713.388	0	713.388
**D COUNTY EMPLOYEES ANNUITY AND BENEFIT FUND OF COOK COUNTY	92.329	0	92.329
**D UNITED CHURCH FUNDS OMA BFF	3.618	0	3.618
**D DEUTSCHE XTRK MSCI ETH EUR HDG SIF	2.037	0	2.037
**D DEUTSCHE XTRK MSCI BASE EUR HDG ETF	465.416	0	465.416
**D DEUTSCHE XTRK MSCI ALL WRD HDY ETF	12.581	0	12.581
**D AZL INTERNATIONAL INDEX FUND	217.615	0	217.615
**D AURION GLOBAL EQUITY FUND	7.302	0	7.302
**D INDIANA PUBLIC RETIREMENT SYSTEM	439.001	0	439.001
**D PUBLIC EMPLOYEES RETIREMENT ASSOCIATION OF NEW MEXICO	72.870	0	72.870
**D AL TRUST AMFLEN EUROPA SPK	35.082	0	35.082
**D UFS GROUP TRUST	439.057	0	439.057
**D THE STATE OF CONNECTICUT WATERBURY ITS TREASURER	301.102	0	301.102
**D JOHN S AND JAMES T KNIGHT FOUNDATIONS	162.236	0	162.236
**D BOARD OF PASTORS OF THE EVANGELICAL LUTHERAN CHURCH IN AMERICA	43.869	0	43.869
**D 3M ERP RPT BAFE	15.641	0	15.641
**D AP7 EQUITY FUND	2.494.735	0	2.494.735
**D SISTERS OF CHARITY OF LEAVENWORTH HEALTH SYSTEM NASHIER TRUST	35.144	0	35.144
**D STEWENS MANAGED	38.355	0	38.355
**D LAWRENCE LIVERMORE NATIONAL SECURITY LLC AND LOS ALAMOS NATIONAL SECURITY LLC DEFINED BENEFIT PENSION PLAN TRUST	301.798	0	301.798
**D ADEPT INVESTMENT MANAGEMENT PLC	97.007	0	97.007

Azionisti: 1.840
 Azionisti in proprio: 0
 Azionisti in delega: 1.840

Pagina 19
 **D delega alle persone fisiche sopra indicate con il numero dell'azione propria
 **D delega alle persone fisiche sopra indicate con il numero della azione propria (certificazione effettuata alla polifonia azionista)
 NL* rappresentanza legale alla persona fisica sopra indicata con il numero dell'azione propria
 SA rappresentante designato
 D** Delegante del rappresentante designato



SNAM S.p.A.

Assemblea Ordinaria del 18 giugno 2020

LISTA ESITO DELLE VOTAZIONI

Oggetto: Prima sezione: relazione sulla politica di remunerazione (deliberazione vincolante) FAVOREVOLI

Cognome	Tot. Voti	Proprio	Delega
**D HIGHLAND EQUITY FUND	61.883	0	61.883
**D HIGHLAND COLLECTIVE INVESTMENT TRUST	34.525	0	34.525
**D ICG CANADIAN ESG INTERNATIONAL EQUITY ETF	20.093	0	20.093
**D AOHIT HAI RUMBLING FAVE PER ARCHIDIOCESE OF HARTFORD INVESTMENT TRUST	1.145	0	1.145
**D ING PARAFUNDS I NV	93.556	0	93.556
**D NK FFIW NV PREMIUM DIVIDEND FUND	25.121	0	25.121
**D BOK KCC GSEGO	85.553	0	85.553
**D THE GOVERNMENT EMPLOYEES PENSION FUND GEPF	91.080	0	91.080
**D FORESHARES S FUND P GLOBAL EX CANADA HIGH DIVIDEND LOW VOLATILITY INDEX ETF	21.520	0	21.520
**D BRGD FMT HAP HUMBLEF FAVE	41	0	41
**D SIEMENS TONES INVEST CASH ON BEHALF OF SIEMENS EMU EQUITIES	149.759	0	149.759
**D NAWVEST DEP SPF EUROPE EQ SSGA	104.516	0	104.516
**D WS FISE LO BT EQ WT PORT	2.819	0	2.819
**D PUBLIC EMPLOYEES RETIREMENT SYSTEM OF MISSISSIPPI	280.532	0	280.532
**D MI FONDS K12 SPK	285.963	0	285.963
**D THE EEB PENSION FUND	776.228	0	776.228
**D ESH FPN SCHEPOCH	285.963	0	285.963
**D ANOMDI SGR SPA / AZIONARIO EUROPA	519.283	0	519.283
**D NUWSEN GLOBAL INVESTORS FUND	388.072	0	388.072
**D SELL GLOBAL MASTER FUND PLC	514.626	0	514.626
**D ALLIANCEBERNSTEIN FUND-DYNAMIC	29.219	0	29.219
**D NUWSEN GLOBAL INVESTORS FUND P	7.421	0	7.421
**D KOKUSAI EQUITY INDEX FUND	89.961	0	89.961
**D CONSULTING GROUP CAPITAL MARKE	48.326	0	48.326
**D CMS GLOBAL LIST INFRASTRUCTURE	46.173	0	46.173
**D TRUST AND CUSTODY SERVICES B.	11.198	0	11.198
**D BLACKROCK GR DISCIPLINED VOLAT	41.531	0	41.531
**D AFFINITY WORLD LEADERS EQUITY	18.054	0	18.054
**D AB SICAV I - ALL MARKET INCOME	249.550	0	249.550
**D BRIDGE BUILDER INTERNATIONAL	90.175	0	90.175
**D TRUST AND CUSTODY SERVICES BSM	134.761	0	134.761
**D BLACKROCK GLOBAL ALLOCATION FU	1.545.877	0	1.545.877
**D BLACKROCK GLOBAL ALLOCATION FO	12.160	0	12.160
**D BLACKROCK GLOBAL ALLOCATION	532.843	0	532.843
**D MAAF ASSURANCES S	78.444	0	78.444
**D PROTEC BT	364.715	0	364.715
**D HALEVY A2	230.530	0	230.530
**D SOLEGAP AP LOW CARBON	7.091	0	7.091
**D SG ACTIONS EUROPE MULTITESTION	32.363	0	32.363
**D OFI MARKET NEUTRAL EQUITY	34.514	0	34.514
**D SG ACTIONS EUROPE	7.637	0	7.637
**D SG ACTIONS EUROPE LARGE CAP	13.064	0	13.064
**D STOLAS ENERGIE EUROPE	539.622	0	539.622
**D OKY AM	70.356	0	70.356
**D AWUMDI S.F.-EURO EQ MARKET FIIU	315.385	0	315.385
**D ERSTE-SPAC-INVEST KAPITALANLAGE	17.675	0	17.675
**D CENTRAL BANK OF IRELAND	1.678	0	1.678
**D LO FUNDS GLOBAL RESPONSIBLE EQUITY	1.678	0	1.678

Pagina 21

DE* delega alla persona fisica sopra indicata con il numero dell'atto di delega
 **D delega alla persona fisica sopra indicata con il numero della società mandataria (votazione effettuata alla proiezione assoluta)
 BL* rappresentanza legale alla persona fisica sopra indicata con il numero dell'atto di delega
 RA* rappresentante designato
 DA* Delegante del rappresentante designato



2 1.840

Azionisti: 1.840
 Azionisti in proprio: 0
 Azionisti in delega: 1.840

SNAM S.p.A.

Assemblea Ordinaria del 18 giugno 2020

LISTA ESITO DELLE VOTAZIONE

Oggetto: Prima sezione: relazione sulla politica di remunerazione (delibrazione vincoiante)

FAVOREVOLI

Cognome	Tot. Voti	Proprio	Delega
**D	1.826.561	0	1.826.561
**D	809.147	0	809.147
**D	34.708	0	34.708
**D	16.077	0	16.077
**D	104.382	0	104.382
**D	30.883	0	30.883
**D	103.310	0	103.310
**D	739.009	0	739.009
**D	32.879	0	32.879
**D	34.403	0	34.403
**D	215.159	0	215.159
**D	58.992	0	58.992
**D	41.706	0	41.706
**D	3.478	0	3.478
**D	3.740	0	3.740
**D	5.732	0	5.732
**D	13.146	0	13.146
**D	604.190	0	604.190
**D	8.841	0	8.841
**D	7.928	0	7.928
**D	10.703	0	10.703
**D	50.302	0	50.302
**D	188.685	0	188.685
**D	19.627	0	19.627
**D	375	0	375
**D	675.150	0	675.150
**D	100.280	0	100.280
**D	230.000	0	230.000
**D	38.947	0	38.947
**D	4.705	0	4.705
**D	1.188.759	0	1.188.759
**D	67.332	0	67.332
**D	9.187	0	9.187
**D	802.639	0	802.639
**D	72.498	0	72.498
**D	27.285	0	27.285
**D	1.822.644	0	1.822.644
**D	697.850	0	697.850
**D	525.793	0	525.793
**D	36.100	0	36.100
**D	23.794.000	0	23.794.000
**D	8.285.517	0	8.285.517
**D	1.793.541	0	1.793.541
**D	409.517	0	409.517
**D	4.387	0	4.387
**D	119.912	0	119.912
**D	9.586	0	9.586

Pagina 22

2 **D delega alla persona fisica sopra indicata con il numero della scheda magnetica

1.840 **D delega alla persona fisica sopra indicata con il numero della scheda magnetica (votazione effettuata allo postulare assistita)

RF* rappresentante legale della persona fisica sopra indicata con il numero della scheda magnetica

FA* rappresentante designato

D** Delegante del rappresentante designato

Azionisti: 1.840 Persone: 0

Azionisti in proprio: 0 Azionisti in delega:

SNAM S.p.A.

Assemblea Ordinaria del 18 giugno 2020

LISTA ESITO DELLE VOTAZIONE
Osgetto: Prima sezione: relazione sulla politica di remunerazione (deliberazione vincolante)
FAVOREVOLI

Cognome	Tot. Voti	Proprio	Delega
**D GAN FRANCESELECT	6.269	0	6.269
**D GAN EUROSTRATEGIE	7.535	0	7.535
**D TONE ACTIONS 100	115.033	0	115.033
**D VIVACCIO ACTIONS	118.538	0	118.538
**D IREPA ACTIONS DIVIDENDES EUROPE	354.458	0	354.458
**D IREPA STRATEGIE PEA 1	20.962	0	20.962
**D ICARS	22.121	0	22.121
**D ROFS EURO P	359.707	0	359.707
**D VILLERS NYMO	57.169	0	57.169
**D AMENDI HORIZON	44.950	0	44.950
**D SOLIDARITE	4.579	0	4.579
**D GROUFAMA EPARGNE RESPONSABLE EQUILIBRE 1	5.733	0	5.733
**D GROUFAMA EPARGNE RESPONSABLE DIVERSE	43.733	0	43.733
**D GROUFAMA EPARGNE RESPONSABLE PERSPECTIVE EQUILIBRE	136.893	0	136.893
**D GROUFAMA EPARGNE RESPONSABLE PERSPECTIVE DIVERSE	127.518	0	127.518
**D GROUFAMA INVEST EURO	87.566	0	87.566
**D ONE C SUREAIN EURO	193.553	0	193.553
**D AP ACTIONS 1 EURO	104.755	0	104.755
**D AP ACTIONS 3 MIN VOL	121.942	0	121.942
**D EURO CAPITAL DURABLE	363.823	0	363.823
**D GROUFAMA ASSET MANAGEMENT	19.564	0	19.564
**D EURO EQUITY ACTIONS EURO	36.487	0	36.487
**D LA BANQUE POSTALE ASSET MANAGEMENT	33.087	0	33.087
**D AMUNDI EQUITY EURO CONSERVATIVE	76.559	0	76.559
**D CER EUROLAND FLEXIOM	23.942	0	23.942
**D MATILIS HIROVA EUROPE CLIMATE AMBITION HEDGED	85.494	0	85.494
**D ATOUT EUROLAND HAUT RENDEMENT	4.726	0	4.726
**D LCL ACTIONS EUROPE MAX DIV	12.384	0	12.384
**D ATOUT EUROPE HAUT RENDEMENT	22.539	0	22.539
**D AMUNDI STRATEGIES ACTIONS EUROPE RISK PARITY	54.851	0	54.851
**D ASSURDIX	25.300	0	25.300
**D RNMKOS	538.626	0	538.626
**D CFP EURO HIGH DIVIDEND	20.000	0	20.000
**D FOLJIZ	1.249.540	0	1.249.540
**D CNP ASSIR EDMAM ACTIONS EUROPE	7.553	0	7.553
**D LO INSTITUTIONAL STRATEGIES (CH)	1.550.000	0	1.550.000
**D AMUNDI DIVIDENDO ITALIA	13.126	0	13.126
**D OFPMMX EUROPE	37.595	0	37.595
**D FIEBMS SEKT FOR CLIMATE ACTIONS EURO	3.246	0	3.246
**D LONG TERM EUROPEAN FUND MANEES CORPORATE SERVICES LIMITED	609	0	609
**D VAX CAPITAL INVESTOR FUND EURO ELIS MASTER OIF	270	0	270
**D GLG EUROPEAN LONG SHORT FUND MAPLES CORPORATE SERVICES LIMITED	335.927	0	335.927
**D MAN MULTI-STRATEGY MASTER FUND MAPLES CORPORATE SERVICES LIMITE	46.255	0	46.255
**D MAN NUMERIC ALTERNATIVE RISK	10.343	0	10.343
**D MAN NUMERIC ALTERNATIVE RISK	291.944	0	291.944
**D MAN MULTI-STRATEGY MASTER FUND MAPLES CORPORATE SERVICES LIMITE	1.762.172	0	1.762.172
**D STICHTING DELA DEPOSTARY AND MANAGEMENT OUDE STADSGRACHT	120.477	0	120.477
**D LEGAL FUND GENERAL CCF	0	0	0

Pagina 23

Azionisti: 1.840 Persone: 2
 Azionisti in proprio: 0 Azionisti in delega: 1.840

**D delega alla persona fisica sopra indicata in oggetto della stessa categoria
 **D delega alla persona fisica sopra indicata con numero dell'elenco azionista (contenute effettuate alla prestazione assistita)
 RL* rappresentanza legale alla persona fisica sopra indicata con numero dell'elenco azionista
 RA rappresentante designato
 D** Delegato del rappresentante designato



SNAM S.p.A.

Assemblea Ordinaria del 18 giugno 2020

LISTA ESITO DELLE VOTAZIONE

Oggetto: Prima sezione: relazione sulla politica di remunerazione (delibrazione vincolante) FAVOREVOLI

Cognome	Proprio	Tot. Voti	Delega
**D THE PUBLIC INSTITUTION FOR SOCIAL SECURITY	0	302.113	302.113
**D INTERNATIONAL MORGESARY FUND BENEFIT STAFF BENEFITS INVESTMENT ACCOUNT 700	0	48.422	48.422
**D LOS ANGELES CITY EMPLOYEES RETIREMENT SYSTEM	0	1.758.814	1.758.814
**D DIGITY HEALTH RETIREMENT PLAN TRUST	0	122.604	122.604
**D OUKR ENERGY CORPORATION MASTER RETIREMENT TRUST	0	193.022	193.022
**D FRESNO COUNTY EMPLOYEES' RETIREMENT ASSOCIATION	0	8.974	8.974
**D SAPARVAI GROUP TRUST FOR EMPLOYEE BENEFIT PLANS	0	745.469	745.469
**D BANK OF BOTSWANA	0	23.454	23.454
**D TRK DIVERSIFIED GLOBAL EQUITY FUND	0	52.501	52.501
**D NATIONAL WESTMINSTER BANK PLC AS TRUSTEE OF KES STRATEGIC INVESTMENT FUND	0	19.919	19.919
**D ELO METAL PENSION INSURANCE COMPANY ELO METAL PENSION INSURANCE COMPANY	0	385.079	385.079
**D COMMONWEALTH GLOBAL INFRASTRUCTURE SECURITIES FUND	0	1.712.830	1.712.830
**D THE BANK OF IRELAND STAFF SECTIONS FUND	0	482.542	482.542
**D IEM PENSION PLAN	0	11.182	11.182
**D STICHTING HEINEKEN PENSIONFUNDS	0	63.164	63.164
**D STICHTING PENSIONFONDS SASITIKARUS	0	66.934	66.934
**D THE BOARD OF THE PENSION PROTECTION FUND RENAISSANCE	0	1.257.109	1.257.109
**D STICHTING PENSIONFONDS VAN DE HETALPHENO (PME)	0	1.046.350	1.046.350
**D CHEVRON UK PENSION PLAN	0	100.716	100.716
**D STICHTING PENSIONFONDS AFP	0	494.668	494.668
**D THE ASSOCIATION OF COLORADO	0	581.249	581.249
**D DOMESTIC TRUST THE DOM CHEMICAL COMPANY	0	151.923	151.923
**D YUKES FUND BOARD OF GUARDIANS SOL AND ON BEHALF OF FUTURE FUND	0	901.722	901.722
**D HEIF INVESTMENT COMPANY NO. 2 LTY LTD	0	57.613	57.613
**D STUBBS FUND BOARD OF GUARDIANS FOM AND ON BEHALF OF THE MEDICAL RESEARCH FUTURE FUND	0	1.523.908	1.523.908
**D NORWHEIM TRUST UCLHS COMMON CONTRACTUAL FUND	0	81.075	81.075
**D COLONIAL FIRST STATE WHOLFSALE INDEXED GLOBAL SHARE FUND	0	132.806	132.806
**D COMMONWEALTH GLOBAL SHARE FUND 17	0	76.140	76.140
**D COLONIAL FIRST STATE INVESTMENT FUND 50	0	152.805	152.805
**D MUNICIPAL EMPLOYEES' ANNUITY AND BENEFIT FUND OF CHICAGO	0	4.016	4.016
**D UNITED NATIONS RELIEF AND WORKS AGENCY FOR PALESTINE REFUGEES IN THE NEAR EAST UNRWA HEADQUARTERS BAYADER WADI AL-SSEER A	0	38.382	38.382
**D UNITED NATIONS RELIEF AND WORKS AGENCY FOR PALESTINE REFUGEES IN THE NEAR EAST UNRWA HEADQUARTERS BAYADER WADI AL-SSEER A	0	12.077	12.077
**D THE LAURIE M. TUSCH FOUNDATION, INC.	0	10.415	10.415
**D THOMAS L. WALTON FAMILY TRUST 045 03/19/13	0	3.115	3.115
**D THE BUILDERS INITIATIVE INC	0	45.151	45.151
**D SANFORD UNIVERSITY PENSION PLAN TRUST	0	1.460	1.460
**D JCM 1987 ARTICLE 31 DESC TRUST 300 TLW	0	927	927
**D ILM TESTAMENTARY TRUST NO. 7	0	14.903	14.903
**D WHEELS COMMON INVESTMENT FUND	0	24.093	24.093
**D S. ROSSON WALTON 2010 TRUST	0	8.762	8.762
**D ANGELA WEISS 2022 FAMILY TRUST	0	5.518	5.518
**D PMSER TRUST AGREEMENT BETWEEN PFIZER INC AND THE NORTHERN TRUST COMPANY	0	4.109	4.109
**D THE WOOD-COOPER TRUST QUALIFIED FUND CLINTON NUCLEAR POWER PLANT QUALIFIED FUND	0	69.231	69.231
**D THE WOOD-COOPER TRUST QUALIFIED FUND CLINTON NUCLEAR POWER PLANT QUALIFIED FUND	0	66.281	66.281
**D CITY OF AUSTIN EMPLOYEES RETIREMENT SYSTEM	0	58.111	58.111
**D FUMDO DE HERRERES ALAMARIA DE CASLOS D' ASSUMERCO	0	26.877	26.877
**D CHRYSLER, LLC DEFINED CONTRIBUTION PLAN MASTER TRUST	0	1.155.157	1.155.157

Pagina 24

Azionisti: 1.840 Persone: 0
 Azionisti in proprio: 0 Azionisti in delega: 1.840
 **D delega alla persona fisica sopra indicata con il numero della scheda magnetica
 **D delega alla persona fisica sopra indicata con il numero della scheda magnetica (votazione effettuata alla postazione assistita)
 R* rappresentanza legale della persona fisica sopra indicata con il numero della scheda magnetica
 RA rappresentante designato
 D** Delegante del rappresentante designato

LISTA ESITO DELLE VOIAZIONE

Objetto: Prima sezione: relazione sulla politica di remunerazione (deliberazione vincolante)
FAVOREVOLI

Cognome	Tot. Voti	Proprio	Delega
**D	160.019	0	160.019
**D	70.299	0	70.299
**D	13.590	0	13.590
**D	21.172	0	21.172
**D	101.171	0	101.171
**D	5.408	0	5.408
**D	223.337	0	223.337
**D	223.337	0	223.337
**D	266.931	0	266.931
**D	632	0	632
**D	446	0	446
**D	1.273	0	1.273
**D	8.185	0	8.185
**D	5.250	0	5.250
**D	4.558	0	4.558
**D	6.136	0	6.136
**D	62.086	0	62.086
**D	94.613	0	94.613
**D	2.740.561	0	2.740.561
**D	4.370	0	4.370
**D	1.112.055	0	1.112.055
**D	11.897	0	11.897
**D	563	0	563
**D	163.830	0	163.830
**D	60.488	0	60.488
**D	57.800	0	57.800
**D	14.713	0	14.713
**D	934	0	934
**D	185.502	0	185.502
**D	26.869	0	26.869
**D	38.532	0	38.532
**D	99.399	0	99.399
**D	2.121	0	2.121
**D	1.975	0	1.975
**D	2.071.621	0	2.071.621
**D	1.565	0	1.565
**D	1.100	0	1.100
**D	98.010	0	98.010
**D	705	0	705
**D	28.854	0	28.854
**D	627	0	627
**D	349.203	0	349.203
**D	1.778	0	1.778
**D	4.830	0	4.830
**D	7.890	0	7.890
**D	1.369	0	1.369
**D	17.777	0	17.777
**D	4.284	0	4.284
**D	6.678	0	6.678

Azionisti:

2

Pagina 25

DE* delega alla persona fisica sopra indicata con il numero dell'indirizzo delegatario

**D delega alla persona fisica sopra indicata con il numero della società delegataria (confezione effettuata alla postazione assistita)

RL* rappresentanza legale alla persona fisica sopra indicata con il numero della società delegataria (confezione effettuata alla postazione assistita)

RA rappresentante designato

D** Delegante del rappresentante designato

1.840 Persone: 1.840

Azionisti in proprio: 0

Azionisti in delega: 1.840



SNAM S.p.A.

Assemblea Ordinaria del 18 giugno 2020

LISTA ESITO DELLE VOTAZIONE

Oggetto: Prima sezione: relazione sulla politica di remunerazione (deliberazione vincolante)

FAVOREVOLI

Cognome	Tot. Voti	Proprio	Delega
**D INTERNATIONAL EXPANSIVE BENEFIT MASTER TRUST	12.447	0	12.447
**D EQUITY INVESTMENTS LLC	398.330	0	398.330
**D LEGAL AND GENERAL INVESTMENT PARTNERS LLC	111.891	0	111.891
**D LEGAL AND GENERAL INVESTMENT PARTNERS LLC	197.373	0	197.373
**D LUNA SAC	1.683	0	1.683
**D LAKE AVENUE INVESTMENTS, LLC	98.461	0	98.461
**D STEVE-JON COMMON DAILY SAFE INDEX FUND - NON LENDING	205.388	0	205.388
**D THE JEFF MASTER INVESTMENT PARTNERS HIP LLP C/O JACOBUS WEALTH MANAGEMENT	39.313	0	39.313
**D FOK INTERNATIONAL EQUITY FUND	1.399	0	1.399
**D INTERNATIONAL EQUITY FUND	4.436	0	4.436
**D SODA SPRINGS PARTNERS LLC	1.338.291	0	1.338.291
**D 801 INVESTMENTS LLC	37.957	0	37.957
**D ZOMA CAPITAL LLC	43.340	0	43.340
**D MALACHITE 35 TRUST	3.679	0	3.679
**D DILLON MARKETABLE SECURITIES COMMON TRUST FUND C/O RESWICK MANAGEMENT	10.238	0	10.238
**D ORIZABA, LP	3.054	0	3.054
**D NEXUS PARTNERSHIP C/O NORTHERN TRUST COMPANY MANAGER	2.559	0	2.559
**D ASCRIMON ALPHA FUND LLC	276.364	0	276.364
**D K INVESTMENTS SR LIMITED	152.328	0	152.328
**D LEGAL AND GENERAL DEVELOPED MULTI-FACTOR SL FUND LLC	185.849	0	185.849
**D REG-OM COMMON DAILY SAFE INDEX FUND - DROVING	18.790	0	18.790
**D REG-OM COMMON DAILY SAFE INDEX FUND - LENDING	18.790	0	18.790
**D PERMANENT FUND INVESTMENTS LLC	198.053	0	198.053
**D INTERNATIONAL MORTGAGE SECURITIES RETIREMENT PLAN 700	111.595	0	111.595
**D INTERNATIONAL MORTGAGE SECURITIES RETIREMENT PLAN	417.223	0	417.223
**D NATIONAL COUNCIL FOR SOCIAL SEC FUND	17.050	0	17.050
**D NATIONAL COUNCIL FOR SOCIAL SECURITY FUND	31.561	0	31.561
**D NATIONAL COUNCIL FOR SOCIAL SEC FUND	125.392	0	125.392
**D FIDELITY SALER STREET TRUST FIDELITY SERIES GLOBAL EX U.S. INDEX FUND	1.421.766	0	1.421.766
**D FIDELITY SALER STREET TRUST FIDELITY FLEX INTERNATIONAL INDEX FUND	46.659	0	46.659
**D HALIFAX REGIONAL MUNICIPALITY MASTER TRUST	60.174	0	60.174
**D HAGBORS LIMITED HE R ANC H TRUST COMPANY LTD	35.324	0	35.324
**D SPECTRUM BLUE SKY LIQUID ASSET FUNDS	215.663	0	215.663
**D NEW ZEALAND SUPERANNUATION FUND	311.446	0	311.446
**D COMMONWEALTH SUPERANNUATION CORPORATION AS TRUSTEE FOR ANIA INVESTMENTS TRUST	107.867	0	107.867
**D MURGER PASSE INTERNATIONAL SHARES FUND	85.130	0	85.130
**D LORD MAYORS CHARITABLE FUND	995	0	995
**D MAGELLAN INFRASTRUCTURE FUND (CURRENCY NY HEDGED XLC	3.085.797	0	3.085.797
**D GOVERNMENT EMPLOYEES SUPERANNUATION BOARD	135.828	0	135.828
**D GOVERNMENT EMPLOYEES SUPERANNUATION BOARD	941.166	0	941.166
**D MAGELLAN INFRASTRUCTURE FUND (UNHEDGED XLC	80.728	0	80.728
**D MAGELLAN INFRASTRUCTURE FUND (UNHEDGED XLC	5.383.549	0	5.383.549
**D COMMONWEALTH GLOBAL LISTED INFRASTRUCTURE FUND 7	1.691.800	0	1.691.800
**D COMMONWEALTH GLOBAL LISTED INFRASTRUCTURE FUND 6	700.860	0	700.860
**D ENERGY INVESTMENT FUND	731.385	0	731.385
**D QIC INTERNATIONAL EQUITIES FUND	26.498	0	26.498
**D MAGELLAN CORE INFRASTRUCTURE FUND	1.223.895	0	1.223.895

Pagina 26

Azionisti: 1.840 Persone: 2
 Azionisti in proprio: 0 Azionisti in delega: 1.840
 **D delega alla persona fisica sopra indicata con il numero della scheda magnetica (votazione effettuata alla postazione assistita)
 XLP* rappresentanza legale alla persona fisica sopra indicata con il numero della scheda magnetica
 PA - rappresentante designato
 D** Delegante del rappresentante designato

SNAM S.p.A.

Assemblea Ordinaria del 18 giugno 2020

LISTA ESITO DELLE VOTAZIONI

Oggetto: Prima sezione: relazione sulla politica di remunerazione (delibrazione vincolante) FAVOREVOLI

Cognome	Tot. Voti	Proprio	Delega
**D	11.005.426	0	11.005.426
**D	62.220	0	62.220
**D	13.255	0	13.255
**D	1.514.025	0	1.514.025
**D	152.238	0	152.238
**D	15.031	0	15.031
**D	83.298	0	83.298
**D	694.269	0	694.269
**D	72.666	0	72.666
**D	1.123	0	1.123
**D	418.435	0	418.435
**D	3.375	0	3.375
**D	38.569	0	38.569
**D	4.621.059	0	4.621.059
**D	8.461	0	8.461
**D	173.535	0	173.535
**D	10.502	0	10.502
**D	4.198	0	4.198
**D	8.078	0	8.078
**D	659.958	0	659.958
**D	3.509	0	3.509
**D	5.200.948	0	5.200.948
**D	226.191	0	226.191
**D	277.672	0	277.672
**D	8.381	0	8.381
**D	18.566	0	18.566
**D	147.757	0	147.757
**D	25.862	0	25.862
**D	4.749.128	0	4.749.128
**D	205.147	0	205.147
**D	538.447	0	538.447
**D	12.872	0	12.872
**D	48.857	0	48.857
**D	1.934	0	1.934
**D	5.201	0	5.201
**D	1.141	0	1.141
**D	16.117	0	16.117
**D	16.336	0	16.336
**D	370.465	0	370.465
**D	13.781	0	13.781
**D	4.192	0	4.192
**D	10.601	0	10.601
**D	291.455	0	291.455
**D	255.955	0	255.955
**D	19.443	0	19.443
**D	14.814	0	14.814
**D	19.047	0	19.047
**D	14.869	0	14.869

Pagina 27

2 DE* delega alla persona fisica sopra indicata con numero della scheda magnetica
 **D delega alla persona fisica sopra indicata con il numero della scheda magnetica (costante effettuata alla postazione casello)
 **A rappresentanza legale alla persona fisica sopra indicata con il numero della scheda magnetica
 **R rappresentante designato
 D** Delegante ed rappresentante designato



Azionisti: 1.840
 Azionisti in proprio: 0
 Azionisti in delega: 1.840

SNAM S.p.A.

Assemblea Ordinaria del 18 giugno 2020

LISTA ESITO DELLE VOTAZIONE

Oggetto: Prima sezione: relazione sulla politica di remunerazione (deliberazione vincolante)

FAVOREVOLI

Cognome	Tit. voti	Proprio	Delega
**D	17.249	0	17.249
**D	243.149	0	243.149
**D	3.453	0	3.453
**D	631.897	0	631.897
**D	346.557	0	346.557
**D	45.746	0	45.746
**D	233.957	0	233.957
**D	1.020.000	0	1.020.000
**D	370.655	0	370.655
**D	163.129	0	163.129
**D	24.825	0	24.825
**D	84.577	0	84.577
**D	171.207	0	171.207
**D	14.179	0	14.179
**D	342.707	0	342.707
**D	38.487	0	38.487
**D	106.584	0	106.584
**D	75.623	0	75.623
**D	46.866	0	46.866
**D	12.353	0	12.353
**D	13.951	0	13.951
**D	83.730	0	83.730
**D	164.582	0	164.582
**D	69.093	0	69.093
**D	3.820	0	3.820
**D	7.595	0	7.595
**D	806.375	0	806.375
**D	8.227	0	8.227
**D	1.324.923	0	1.324.923
**D	171.223	0	171.223
**D	54.249	0	54.249
**D	216.154	0	216.154
**D	2.434.738	0	2.434.738
**D	51.225	0	51.225
**D	1.702.812	0	1.702.812
**D	2.501.416	0	2.501.416
**D	284.336	0	284.336
**D	50.870	0	50.870
**D	63.392	0	63.392
**D	108.156	0	108.156
**D	91.567	0	91.567
**D	1.261.977	0	1.261.977
**D	1.208.071	0	1.208.071
**D	12.370	0	12.370
**D	246.747	0	246.747
**D	55.158	0	55.158
**D	23.232	0	23.232
**D	140.793	0	140.793
**D	9.316	0	9.316

Pagina 28

Azionisti in proprio: 1.840 Persone: 2
 Azionisti in delega: 1.840

DIP* delega alla persona fisica sopra indicata con il numero della scheda magnetica

**D delega alla persona fisica sopra indicata con il numero della scheda magnetica (votazione effettuata alla postazione casaria)

RE* rappresentanza legale alla persona fisica sopra indicata con il numero della scheda magnetica

RA rappresentante designato

D** Delegato del rappresentante designato

INTERNATIONAL BANK FOR RECONSTRUCTION AND DEVELOPMENT ON BEHALF OF THE WORLD BANK GROUP TRUST FUNDS

BLACKROCK UCITS COV. BLACKROCK ASSET MANAGEMENT IRELAND LIMITED

US CONCOM CONTRACTUAL FUND

IF SCERCO MCS GARIBOLDI FUND

BLACKROCK ASSET MANAGEMENT IRELAND LIMITED

BLACKROCK ASSET MANAGEMENT IRELAND LIMITED

BLACKROCK ASSET MANAGEMENT IRELAND LIMITED

BLACKROCK ASSET MANAGEMENT IRELAND LIMITED

BLACKROCK ASSET MANAGEMENT IRELAND LIMITED

BLACKROCK ASSET MANAGEMENT IRELAND LIMITED

BLACKROCK ASSET MANAGEMENT IRELAND LIMITED

BLACKROCK ASSET MANAGEMENT IRELAND LIMITED

BLACKROCK ASSET MANAGEMENT IRELAND LIMITED

BLACKROCK ASSET MANAGEMENT IRELAND LIMITED

BLACKROCK ASSET MANAGEMENT IRELAND LIMITED

BLACKROCK ASSET MANAGEMENT IRELAND LIMITED

BLACKROCK ASSET MANAGEMENT IRELAND LIMITED

BLACKROCK ASSET MANAGEMENT IRELAND LIMITED

BLACKROCK ASSET MANAGEMENT IRELAND LIMITED

BLACKROCK ASSET MANAGEMENT IRELAND LIMITED

BLACKROCK ASSET MANAGEMENT IRELAND LIMITED

BLACKROCK ASSET MANAGEMENT IRELAND LIMITED

BLACKROCK ASSET MANAGEMENT IRELAND LIMITED

BLACKROCK ASSET MANAGEMENT IRELAND LIMITED

BLACKROCK ASSET MANAGEMENT IRELAND LIMITED

BLACKROCK ASSET MANAGEMENT IRELAND LIMITED

BLACKROCK ASSET MANAGEMENT IRELAND LIMITED

BLACKROCK ASSET MANAGEMENT IRELAND LIMITED

BLACKROCK ASSET MANAGEMENT IRELAND LIMITED

BLACKROCK ASSET MANAGEMENT IRELAND LIMITED

BLACKROCK ASSET MANAGEMENT IRELAND LIMITED

BLACKROCK ASSET MANAGEMENT IRELAND LIMITED

BLACKROCK ASSET MANAGEMENT IRELAND LIMITED

BLACKROCK ASSET MANAGEMENT IRELAND LIMITED

BLACKROCK ASSET MANAGEMENT IRELAND LIMITED

BLACKROCK ASSET MANAGEMENT IRELAND LIMITED

BLACKROCK ASSET MANAGEMENT IRELAND LIMITED

BLACKROCK ASSET MANAGEMENT IRELAND LIMITED

BLACKROCK ASSET MANAGEMENT IRELAND LIMITED

BLACKROCK ASSET MANAGEMENT IRELAND LIMITED

BLACKROCK ASSET MANAGEMENT IRELAND LIMITED

BLACKROCK ASSET MANAGEMENT IRELAND LIMITED

BLACKROCK ASSET MANAGEMENT IRELAND LIMITED

BLACKROCK ASSET MANAGEMENT IRELAND LIMITED

BLACKROCK ASSET MANAGEMENT IRELAND LIMITED

BLACKROCK ASSET MANAGEMENT IRELAND LIMITED

BLACKROCK ASSET MANAGEMENT IRELAND LIMITED

BLACKROCK ASSET MANAGEMENT IRELAND LIMITED

BLACKROCK ASSET MANAGEMENT IRELAND LIMITED

SNAM S.p.A.

Assemblea Ordinaria del 18 giugno 2020

LISTA ESITO DELLE VOTAZIONE

Objetto: **Prima sezione: relazione sulla politica di remunerazione (deliberazione vincolante)**
FAVOREVOLI

Cognome	Tit. Voti	Proprio	Delega
**D	70.149	0	70.149
**D	394.951	0	394.951
**D	167.094	0	167.094
**D	1.586.441	0	1.586.441
**D	161.667	0	161.667
**D	118.558	0	118.558
**D	338.216	0	338.216
**D	138.514	0	138.514
**D	1.524.374	0	1.524.374
**D	357.211	0	357.211
**D	600.000	0	600.000
**D	135.197	0	135.197
**D	73.800	0	73.800
**D	62.467	0	62.467
**D	993.426	0	993.426
**D	300.000	0	300.000
**D	101.989	0	101.989
**D	93.914	0	93.914
**D	320.496	0	320.496
**D	240.049	0	240.049
**D	106.364	0	106.364
**D	1.376	0	1.376
**D	47.931	0	47.931
**D	12.789	0	12.789
**D	82.480	0	82.480
**D	17.433	0	17.433
**D	26.981	0	26.981
**D	1.615.414	0	1.615.414
**D	745.624	0	745.624
**D	373.209	0	373.209
**D	1.280.710	0	1.280.710
**D	15.382	0	15.382
**D	197.960	0	197.960
**D	255.497	0	255.497
**D	6.702.989	0	6.702.989
**D	337.286	0	337.286
**D	137.816	0	137.816
**D	50.020	0	50.020
**D	13.998	0	13.998
**D	214.895	0	214.895
**D	710.554	0	710.554
**D	172.222	0	172.222
**D	19.078	0	19.078
**D	36.994	0	36.994
**D	345.329	0	345.329
**D	83.843	0	83.843
**D	102.992	0	102.992
**D	56.225	0	56.225

Pagina 29

2 DE* delega alla persona fisica sopra indicata il numero di voti di cui dispone
 1.840 **D delega alla persona fisica sopra indicata con il numero di voti di cui dispone
 8.400 ***D rappresentanza legale della persona fisica sopra indicata con il numero di voti di cui dispone

D rappresentante designato

D** Delegato del rappresentante designato



SNAM S.p.A.

Assemblea Ordinaria del 18 giugno 2020

LISTA ESITO DELLE VOTAZIONE

Oggetto: Prima sezione: relazione sulla politica di remunerazione (deliberazione vincolante)

FAVOREVOLI

Cognome	Proprio	Tot. Voti	Delega
**D	0	26.229	26.229
**D	0	16.250.760	16.250.760
**D	0	2.170	2.170
**D	0	974.589	974.589
**D	0	1.153.425	1.153.425
**D	0	85.348	85.348
**D	0	4.024	4.024
**D	0	4.743	4.743
**D	0	563.201	563.201
**D	0	121.963	121.963
**D	0	317.244	317.244
**D	0	2.526.546	2.526.546
**D	0	96.845	96.845
**D	0	104.232	104.232
**D	0	24.545	24.545
**D	0	421.303	421.303
**D	0	269.998	269.998
**D	0	4.046.120	4.046.120
**D	0	3.346.196	3.346.196
**D	0	213.368	213.368
**D	0	119.980	119.980
**D	0	7.266	7.266
**D	0	506.906	506.906
**D	0	119.519	119.519
**D	0	223.752	223.752
**D	0	73.146	73.146
**D	0	34.020	34.020
**D	0	298.238	298.238
**D	0	136.161	136.161
**D	0	39.645	39.645
**D	0	133.238	133.238
**D	0	3.596	3.596
**D	0	56.143	56.143
**D	0	21.414	21.414
**D	0	158.199	158.199
**D	0	304	304
**D	0	21.633	21.633
**D	0	902.365	902.365
**D	0	344.871	344.871
**D	0	82.726	82.726
**D	0	5.149.153	5.149.153
**D	0	12.493.860	12.493.860
**D	0	55.537	55.537
**D	0	70.068	70.068
**D	0	685.365	685.365
**D	0	96.244	96.244
**D	0	27.812	27.812
**D	0	148.596	148.596

Pagina 30

2 DE delega alla persona fisica sopra indicati con il numero della scheda magnetica

1.840 **D delega alla persona fisica sopra indicata con il numero della scheda magnetica (votazione effettuata alla potestazione assistita)

0 Azionisti in proprio: 1.840

0 Azionisti in delega:

RA rappresentante designato

D** Delegante del rappresentante designato

Azionisti:

Azionisti in proprio:

1.840 Persone:

0 Azionisti in delega:

SNAM S.p.A.

Assemblea Ordinaria del 18 giugno 2020

LISTA ESITO DELLE VOTAZIONI

Oggetto: Prima sezione: relazione sulla politica di remunerazione (deliberazione vincolante)
FAVOREVOLI

Cognome	Tot. Voti	Proprio	Delega
**D	37.946	0	37.946
**D	53.386	0	53.386
**D	10.605	0	10.605
**D	32.958	0	32.958
**D	11.094	0	11.094
**D	139.024	0	139.024
**D	101.914	0	101.914
**D	80.252	0	80.252
**D	74.257	0	74.257
**D	498.295	0	498.295
**D	50.670	0	50.670
**D	1.365	0	1.365
**D	22.754	0	22.754
**D	39.594	0	39.594
**D	101.817	0	101.817
**D	44.745	0	44.745
**D	1.680	0	1.680
**D	25.542	0	25.542
**D	26.826	0	26.826
**D	12.933	0	12.933
**D	424	0	424
**D	180	0	180
**D	2.662	0	2.662
**D	1.343.155	0	1.343.155
**D	76	0	76
**D	2.177.238	0	2.177.238
**D	445.564	0	445.564
**D	2.221.713	0	2.221.713
**D	1.026.394	0	1.026.394
**D	34.584	0	34.584
**D	2.971.806	0	2.971.806
**D	9.000	0	9.000
**D	50.726	0	50.726
**D	140.556	0	140.556
**D	40.000	0	40.000
**D	2.985	0	2.985
**D	186.594	0	186.594
**D	425.919	0	425.919
**D	30.635	0	30.635
**D	46.486	0	46.486
**D	98.169	0	98.169
**D	459.467	0	459.467
**D	201.408	0	201.408
**D	667.170	0	667.170
**D	94.956	0	94.956
**D	6.247	0	6.247
**D	4.652	0	4.652
**D	333.124	0	333.124

Pagina 31

2 DF* delega alla persona fisica sopra indicata con il numero 1840 della scheda
1.840 **D delega alla persona fisica sopra indicata con il numero della scheda in grassetto (consorzio effettuato alla percentuale unitaria)

0 Azionisti in delega
R1* rappresentanza legale alla persona fisica sopra indicata con il numero della scheda in grassetto

**A* rappresentante designato

D** Delegante del rappresentante designato



SNAM S.p.A.

Assemblea Ordinaria del 18 giugno 2020

LISTA ESITO DELLE VOTAZIONE

Oggetto: Prima sezione: relazione sulla politica di remunerazione (deliberazione vincolante) FAVOREVOLI

Cognome	Proprrio	Dot. Voti	Delega
**D	0	77.757	77.757
**D	0	97.771	97.771
**D	0	69.323	69.323
**D	0	855.584	855.584
**D	0	167.248	167.248
**D	0	1.932	1.932
**D	0	123.130	123.130
**D	0	5.490	5.490
**D	0	6.150	6.150
**D	0	11.070	11.070
**D	0	6.200	6.200
**D	0	10.229	10.229
**D	0	196.010	196.010
**D	0	24.908	24.908
**D	0	49.188	49.188
**D	0	91.488	91.488
**D	0	28.654	28.654
**D	0	72.821	72.821
**D	0	21.400	21.400
**D	0	1.499.720	1.499.720
**D	0	39.592	39.592
**D	0	22.014	22.014
**D	0	60.071	60.071
**D	0	66.074	66.074
**D	0	777.019	777.019
**D	0	48.850.217	48.850.217
**D	0	1.942.908	1.942.908
**D	0	5.629	5.629
**D	0	37.720	37.720
**D	0	197.492	197.492
**D	0	1.213.000	1.213.000
**D	0	189.170	189.170
**D	0	192.568	192.568
**D	0	1.273.005	1.273.005
**D	0	120.364	120.364
**D	0	49.202	49.202
**D	0	69.065	69.065
**D	0	255.281	255.281
**D	0	114.290	114.290
**D	0	14.436	14.436
**D	0	25.775	25.775
**D	0	830.000	830.000
**D	0	14.073	14.073
**D	0	5.998.216	5.998.216
**D	0	5.236.435	5.236.435
**D	0	271.679	271.679
**D	0	1.651.829	1.651.829
**D	0	1.449.032	1.449.032
**D	0	1.125.903	1.125.903
**D	0	1.935.851	1.935.851

Pagina 32

2 De* delega alla persona fisica sopra indicata con il numero della scheda magnetica
 1.940 **D delega alla persona fisica sopra indicata con il numero della scheda magnetica (votazione effettuata alla postazione assistita)
 RI* rappresentanza legale alla persona fisica sopra indicata con il numero della scheda magnetica
 PA rappresentante designato
 D** Delegante del rappresentante designato

Azionisti: 1.840
 Azionisti in proprio: 0
 Azionisti in delega: 1.940

LISTA ESITO DELLE VOTAZIONI

Objetto: Prima sezione: relazione sulla politica di remunerazione (delibrazione vincolante) FAVOREVOLI

Cognome	Proprio	Delega
***D	0	168.717
***D	0	5.150.704
***D	0	2.062.358
***D	0	2.929.503
***D	0	3.110.136
***D	0	1.469.146
***D	0	72.558
***D	0	165.923
***D	0	494.301
***D	0	369.021
***D	0	107.850
***D	0	105.377
***D	0	321.178
***D	0	65.385
***D	0	2.733.245
***D	0	562.762
***D	0	216.100
***D	0	566.517
***D	0	421.186
***D	0	241.128
***D	0	1.525.938
***D	0	1.148.910
***D	0	71.784.970
***D	0	50.939
***D	0	173.150
***D	0	38.983
***D	0	9.930
***D	0	14.497
***D	0	11.000
***D	0	437.000
***D	0	22.765
***D	0	39.690
***D	0	116.903
***D	0	4.166
***D	0	23.447
***D	0	6.804
***D	0	350.907
***D	0	46.097
***D	0	139.212
***D	0	10.145
***D	0	200.281
***D	0	28.858
***D	0	12.619
***D	0	356.000
***D	0	271.709
***D	0	39.392
***D	0	437.753

Pagina 33

2
1.840
DIP* delega alla persona fisica sopra indicata con il numero della scheda magnetica (votazione effettuata alla postazione assistita)
RL* rappresentanza legale alla persona fisica sopra indicata con il numero della scheda magnetica
**A* rappresentante designato
D** Delegante del rappresentante designato



Azionisti: 1.840 Persone: 0
Azionisti in proprio: 1.840 Azionisti in delega:

SNAM S.p.A.

Assemblea Ordinaria del 18 giugno 2020

LISTA ESITO DELLE VOIAZIONE

Oggetto: Prima sezione: relazione sulla politica di remunerazione (deliberazione vincolante)

FAVOREVOLI

CoProre	Titolo	Tot. Voti	Proprio	Delega
**D	LOW VOLATILITY INTERNATIONAL EQUITY FUND	625.518	0	625.518
**D	TEAR-CHEE GRANT INTERNATIONAL EQUITY FUND	1.500.976	0	1.500.976
**D	TEACHERS INSURANCE AND ANNUITY ASSOCIATION OF	4.213	0	4.213
**D	BRIGHTHOUSE FUNDS TRUST I - AB GLOBAL DYNAMIC ALLOCATION	156.642	0	156.642
**D	BRIGHTHOUSE FUNDS TRUST I - JPMORGAN GBL ACTIVE ALL	340.399	0	340.399
**D	UBS (US) GROUP TRUST	340.944	0	340.944
**D	CENTRAL PROVIDENT FUND BOARD	3.933	0	3.933
**D	CALVERT VP EAFE INTERNATIONAL INDEX PORTFOLIO	16.457	0	16.457
**D	CALVERT RESP INT SHS, INC.-CLVMT DMD MKRKS EX-J.S. RESP INX FD	72.016	0	72.016
**D	TRACKER (IE), PUBLIC LIMITED COMPANY	364.202	0	364.202
**D	JC FERNEY CO PENSION PLAN	87.200	0	87.200
**D	THE REGENTS OF THE UNIVERSITY OF CALIFORNIA	11.601.652	0	11.601.652
**D	EPOCH INVESTMENT FUND PUBLIC LIMITED COMPANY	1.357.928	0	1.357.928
**D	VANTIC COMPANY I - INTERNATIONAL SOCIALLY RESPONSIBLE	901.766	0	901.766
**D	FIDELITY GLOBAL LOW VOLATILITY EQUITY INSTITUTIONAL TRUST	284.615	0	284.615
**D	FIDELITY INTERNATIONAL LOW VOLATILITY EQUITY	188.908	0	188.908
**D	FIDELITY BALANCED MANAGED RISK PORTFOLIO	23.074	0	23.074
**D	FIDELITY CONSERVATIVE MANAGED RISK PORTFOLIO	40.239	0	40.239
**D	EATON VANCE TAX-MANAGED GLOBAL BUY-WRITE OPPORTUNITIES	20.632	0	20.632
**D	FUNDO DE SEGURANCA SOC GCV, DA REGAO ADM.- ESPECIAL DE	175.073	0	175.073
**D	EATON VANCE EQUITY HARVEST FUND LLC	63.424	0	63.424
**D	U.S. MEGA-CAP INCOME COMMON TRUST FUND	34.333	0	34.333
**D	GLOBAL INVESTMENT COMPANY RUSSELL TAX-MANAGED INTL EQ FUND	80.931	0	80.931
**D	RUSSELL INVESTMENT COMPANY RUSSELL GLOBAL	210.234	0	210.234
**D	RUSSELL INVESTMENT COMPANY MULTIFACTOR INTERNATIONAL EQUITY	63.335	0	63.335
**D	RUSSELL INVESTMENT COMPANY MULTI-ASSET GROWTH STRATEGY	162.833	0	162.833
**D	TRANSAMERICA INTERNATIONAL EQUITY INDEX VP	34.154	0	34.154
**D	TANGERINE DIVIDEND PORTFOLIO	7.798	0	7.798
**D	TANGERINE BALANCED INCOME PORTFOLIO	32.255	0	32.255
**D	TANGERINE BALANCED PORTFOLIO	4.709	0	4.709
**D	TANGERINE BALANCED GROWTH PORTFOLIO	32.671	0	32.671
**D	TANGERINE EQUITY GROWTH PORTFOLIO	31.744	0	31.744
**D	MASSMUTUAL SELECT BLACKROCK GLOBAL ALLOCATION FUND	35.363	0	35.363
**D	MAINSPEY VPI INCOME BUILDER FUND	39.848	0	39.848
**D	MAINSPEY VP INCOME BUILDER PORTFOLIO	1.831.805	0	1.831.805
**D	MAINSPEY EPOCH GLOBAL EQUITY YIELD FUND	754.556	0	754.556
**D	TRANSAMERICA BLACKROCK GLOBAL ALLOCATION VF	4.925.212	0	4.925.212
**D	MM MSCI EAFE INTERNATIONAL INDEX FUND	37.783	0	37.783
**D	JPM/AMERICAN DYNAMIC ASSET ALLOCATION FUND	32.622	0	32.622
**D	JPM/AMERICAN CAPITAL MSCI WORLD INDEX FUND	20.314	0	20.314
**D	JPM/AMERICAN PUBLIC LIMITED COMPANY	52.845	0	52.845
**D	OPENWORLD PUBLIC LIMITED COMPANY	141.967	0	141.967
**D	MULTI-STYLE, MULTI-MANAGER FUNDS P/C	230.381	0	230.381
**D	STATE STREET GLOBAL BAL CRF EQUITY FUND	185.216	0	185.216
**D	STATE STREET DYNAMIC GLOBAL EQUITY PORTFOLIO	1.128	0	1.128
**D	STATE STREET INTERNATIONAL EMPLOYED EQUITY	530.892	0	530.892
**D	NEBROSKA PUBLIC EMPLOYEES RETIREMENT SYSTEMS	503.906	0	503.906

Pagina 34

Azionisti: 2
 Azionisti in proprio: 0
 1.840 Persone: 0
 Azionisti in delega: 1.840
 **D delega alla persona fisica sopra indicata con il numero della scheda magnetica (vocezione effettuata alla porzione assistita)
 **B delega alla persona fisica sopra indicata con il numero della scheda magnetica (vocezione effettuata alla porzione assistita)
 **R rappresentanza legale alla persona fisica sopra indicata con il numero della scheda magnetica
 RA rappresentante designato
 D** Delegante del rappresentante designato

SNAM S.p.A.

Assemblea Ordinaria del 18 giugno 2020

LISTA ESITO DELLE VOTAZIONI

Oggetto: **Prima sezione: relazione sulla politica di remunerazione (deliberazione vincolante) FAVOREVOLI**

Cognome	Tot. Voti	Proprio	Delega
**D	425.495	0	425.495
**D	598.110	0	598.110
**D	255.648	0	255.648
**D	24.352	0	24.352
**D	18.754	0	18.754
**D	118.277	0	118.277
**D	8.252	0	8.252
**D	499.165	0	499.165
**D	46.138	0	46.138
**D	158.404	0	158.404
**D	23.808	0	23.808
**D	96.347	0	96.347
**D	523.506	0	523.506
**D	293.940	0	293.940
**D	64.400	0	64.400
**D	1.905.348	0	1.905.348
**D	1.663	0	1.663
**D	1.050.473	0	1.050.473
**D	9.313	0	9.313
**D	4.803	0	4.803
**D	124.042	0	124.042
**D	1.226.391	0	1.226.391
**D	5.174	0	5.174
**D	3.479	0	3.479
**D	35.008	0	35.008
**D	67.038	0	67.038
**D	144.867	0	144.867
**D	140.615	0	140.615
**D	4.018	0	4.018
**D	5.816	0	5.816
**D	16.387	0	16.387
**D	20.000	0	20.000
**D	85.450	0	85.450
**D	52.089	0	52.089
**D	298.800	0	298.800
**D	109.103	0	109.103
**D	10.000	0	10.000
**D	300.000	0	300.000
**D	17.079	0	17.079
**D	550.049	0	550.049
**D	14.723	0	14.723
**D	27.892	0	27.892
**D	17.171	0	17.171
**D	101.415	0	101.415
**D	314.100	0	314.100
**D	20.174	0	20.174
**D	306.893	0	306.893

Pagina 35

DE* delega alla persona fisica sopra indicata con il numero della scheda partecipativa
 RD* delega alla persona fisica sopra indicata con il numero della scheda partecipativa (verificare attentamente alla postazione assistita)

RI* rappresentanza legale alla persona fisica sopra indicata con il numero della scheda partecipativa

RC* rappresentanza designata

DR* Delegante del rappresentante designato

Azionisti: 2
 Azionisti in proprio: 1.840
 Azionisti in delega: 0



SNAM S.p.A.

Assemblea Ordinaria del 18 giugno 2020

LISTA ESITO DELLE VOTAZIONE

Oggetto: Prima sezione: relazione sulla politica di remunerazione (delibrazione vincolante)

FAVOREVOLI

Cognome	Propr	Delega
**D THE WORKERS' COMPENSATION BOARD	0	3.872.503
**D SGA STRAT EUROPE EQUITY LIMITED COMPANY	0	211.220
**D SEGA STRAT EUROPE EQUITY LIMITED COMPANY	0	1.198.071
**D SKM OAKVO TRENDCE FUND FOR SECREATION	0	14.896
**D SUNRISE SUPERANNATION FUND	0	514.701
**D CALIFORNIA PUBLIC EMPLOYEES RETIREMENT SYSTEM	0	5.624.818
**D DELPHIARES S+P INTERNATIONAL MANAGED RISK ETF	0	7.398
**D CALIFORNIA STATE TEACHERS RETIREMENT SYSTEM	0	2.900.452
**D TEACHER RETIREMENT SYSTEM OF TEXAS	0	3.308.695
**D DWS INVESTMENT GMBH FOR LEAM-FONDS PG EQ	0	55.094
**D AXA INV MAN SCHWEIZ AG ORO AXA (CH) STRAT ED SUST EQUITY CHF	0	24.000
**D AXA INV MAN SCHWEIZ AG ORO AXA (CH) STRAT ED - GLOBAL EQ CHF	0	14.865
**D AXA SWISS INSTITUTIONAL FUND - EQUITIES GLOBAL EX	0	15.440
**D DWS INVESTMENT GMBH FOR LEAM-FONDS P+DB	0	329.194
**D METLIFE ASSET MANAGEMENT GMBH FOR ML-FONDS 415	0	599.621
**D ALLIANZ GLOBAL INVESTORS GMBH FOR ALLIANZGI-FONDS HFF	0	35.083
**D DWS INVESTMENT GMBH FOR LEAM-FONDS GSK 1	0	25.718
**D UBS (IRL) ETF PLC	0	35.934
**D ALLIANZ GLOBAL INVESTORS GMBH FOR ALLIANZGI-FONDS VDB	0	35.934
**D VANQUARD FTS DEVELOPED EUROPE INDEX ETF	0	41.312
**D THE WELLINGTON TR COM NATIONAL ASB MULT COLLECT INV F	0	10.984
**D THE WELLINGTON TR CO NAT ASS MULT COMW, ENDORING ASSETS PFE	0	132.139
**D THE WELLINGTON TR CO NAT ASS MULT COM TR F CR DAILY END ASS PFE	0	263.786
**D THE WELLINGTON TR CO NAT ASS MULT COMW, ENDORING ASSETS PFE	0	151.086
**D INVESTMENTS (PUBLIC EQUITIES) POOLED FUND TRUST	0	11.873
**D DIVERSIFIED MARKETS (2010) POOLED FUND TRUST	0	44.054
**D WASHINGTON SCENE INVESTMENT BOARD	0	2.344.175
**D WISDOMTREE DYNAMIC CURRENCY HEDGED INTERNL EQUITY FUND	0	51.025
**D WISDOMTREE INTERNATIONAL HIGH DIVIDEND FUND	0	1.391.608
**D WISDOMTREE INTERNATIONAL EQUITY FUND	0	65.964
**D WISDOMTREE GLOBAL HIGH DIVIDEND FUND	0	123.372
**D WISDOMTREE INTERNATIONAL DIVIDEND EX-	0	200.752
**D WISDOMTREE INTERNATIONAL LARGE CAP DIVIDEND	0	15.540
**D WISDOMTREE DYN CURRENCY HEDGED INT QUALITY DIVIDEND	0	293.995
**D NEW YORK STATE TEACHERS RETIREMENT SYSTEM	0	165.883
**D PENSIONFONDS METRAAL OFF	0	11.645
**D BMO MONTHLY INCOME FUND	0	2.431.679
**D BMO GLOBAL INFRASTRUCTURE FUND	0	4.207
**D BMO DIVERSIFIED INCOME PORTFOLIO	0	51.164
**D PRUDENTIAL RETIREMENT INSURANCE AND ANNUITY COMPANY	0	217.863
**D WELLINGTON MANAGEMENT FUNDS (IRELAND) PLC	0	26.785
**D MANULIFE ASSET MANAGEMENT INTERNATIONAL EQUITY	0	172.932
**D ZURICH INVEST ICAV	0	376.931
**D SS ER AND TRUST COMPANY INV FUNDS FOR PAREXMEF	0	182.984
**D SGA FIS STRAT DEVELOPED 1000 INDEX NON-LENDING COMMON	0	196.770
**D STATE STREET GLOBAL MANAGED VOL ALPHA NON-LENDING COM	0	9.067.810
**D SS FISE DEV COMPREHENSIVE FACTOR ISAP NON-	0	65.964
**D STATE STREET HAVI DEVELOP EX-JS INDEX NON-LENDING COMMON	0	15.965
**D	0	84.724
**D	0	95.233
**D	0	3.807

Pagina 36

2 DP* delega alla persona fisica sopra indicata con il numero della scheda magnetica

1.840 **D delega alla persona fisica sopra indicata con il numero della scheda magnetica (voce/voce effettuate alla postazione assistita)

0 Azionisti in delega

R1* rappresentanza legale alla persona fisica sopra indicata con il numero della scheda magnetica

RA rappresentante designato

DP* Delegante del rappresentante designato

Azionisti:

1.840

0

Azionisti in proprio:

SNAM S.p.A.

Assemblea Ordinaria del 18 giugno 2020

LISTA ESITO DELLE VOTAZIONI

Objetto: **Prima sezione: relazione sulla politica di remunerazione (deliberazione vincolante) FAVOREVOLI**

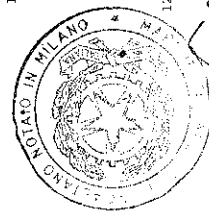
Cognome	Tot. Voti	Proprio	Delega
**J SCATE STREET ALL-WORLD TOTL MKT CORR FTNS NON-LENDING COX TR	2.067	0	2.067
**D SSGA ALL COUNTRY W EX-US INTEGR ALPHA SEL NON-LEND COMM TR F	129.452	0	129.452
**D SSGA YSCI EUROPE SCREENED INDEX NON-LENDING COMMON	199.619	0	199.619
**D MSCI EAFE PROV SCREENED INDEX NON - LENDING COMMON TR	47.200	0	47.200
**D STATE STREET TOTAL RETURN V.I.S. FOND	420.481	0	420.481
**D THE AB PORTFOLIOS - AB FAK-MANAGED ALL MARKET INCOME	4.987	0	4.987
**D STATE STREET GLOBAL ADVISORS LUXEMBOURG SICAV	1.704.409	0	1.704.409
**D COHEN AND STEERS SICAV (LUXEMBOURG)	4.961	0	4.961
**D DWS INVESTORS	26.921	0	26.921
**D DWS INVESTORS	3.158.773	0	3.158.773
**D DEUTSCHE AX MULTI ASSET PTR FUND	485.673	0	485.673
**D DWS FIZED NATIVITY	460.038	0	460.038
**D DWS INVESTMENT S.A. FOR ZURICH GLOBAL EQUITY	27.263	0	27.263
**D DWS INVESTMENT S.A. FOR DWS MULTI ASSET INCOME KONTROLLIERT	634.363	0	634.363
**D DWS INVESTMENT S.A. FOR AREHO - DER BELTRONDS	36.706	0	36.706
**D GAM MULTI-STOCK	250.859	0	250.859
**D MULTILABEL SICAV	71.516	0	71.516
**D UBS PTF	1.873.238	0	1.873.238
**D RUSSELL INVESTMENT COMPANY II PLC	14.630	0	14.630
**D STATE STREET INTERNATIONAL STOCK SELECTION FUND	365.313	0	365.313
**D IBM 401K PLUS PLAN	391.621	0	391.621
**D COLLEGE RETIREMENT EQUITIES FUND	837.224	0	837.224
**D TIAA-CREF INTERNATIONAL EQUITY INDEX FUND	2.045.118	0	2.045.118
**D DESJARDINS GLOBAL DIVIDEND FUND	2.170.222	0	2.170.222
**D VALIC COMPANY I - INTERNATIONAL EQUITIES INDEX FUND	184.311	0	184.311
**D VALIC COMPANY I - GLOBAL STRATEGY FUND	29.014	0	29.014
**D BRIGHTHOUSE FUNDS TRUST II - METLIFE MSCI EAFE INDEX PTF	164.798	0	164.798
**D STATE OF MINNESOTA	1.230.712	0	1.230.712
**D JOHN HANCOCK LIFE AND HEALTH INSURANCE COMPANY	111.060	0	111.060
**D SPDR MSCI ACWI EX-US ETF	164.421	0	164.421
**D SPDR PORTFOLIO DEVELOPED WORLD EX-US ETF	823.529	0	823.529
**D MORGAN STANLEY VAR INS FUND, INC. GLOBAL INFRASTRUCTURE PORT	88.640	0	88.640
**D MORGAN STANLEY INSTITUTIONAL FD TR - GLOBAL STRATEGIST PTF	9.450	0	9.450
**D MORGAN STANLEY VAR INS FUND, INC. GLOBAL STRATEGIST PORTFOLIO	27.572	0	27.572
**D SPDR STOXX EURO600 S&P	333.505	0	333.505
**D INTERNATIONAL ALPHA SELECT COMMON TRUST FUND	1.970.355	0	1.970.355
**D COMMON TRUST ITALY FUND	67.163	0	67.163
**D WORLD INDEX OIGS SECURITIES LENDING COMMON TRUST FUND	67.163	0	67.163
**D NATWEST FIS AND DEP SERV LTD AS TRUSTEE O LP FUND EURO QLS FD	67.163	0	67.163
**D SPDR S&P WORLD EX AUSTRALIA FUND	67.163	0	67.163
**D ARGO GLOBAL LISTED INFRASTRUCTURE LIMITED	14.154	0	14.154
**D RUSSELL INVESTMENTS LOW CARBON GLOBAL SHARES FUND	29.333	0	29.333
**D EMERGENCY SERVICES SUPERANNUATION SCHEME	11.269	0	11.269
**D FIRST STATE SUPERANNUATION SCHEME	297.996	0	297.996
**D RUSSELL INVESTMENTS GLOBAL LISTED INFRASTRUCTURE FUND -	85.488	0	85.488
**D VANCK VECTORS FTSE GLOBAL INFRASTRUCTURE	142.034	0	142.034
**D LAGARD GLOBAL LISTED INFRASTRUCTURE FUND	12.116.773	0	12.116.773
**D AXA IV SUSTAINABLE EQUITY FUND	13.646	0	13.646

Pagina 17

DE* delega alla persona fisica sopra indicata con il numero delle schede preferenziali
 **D delega alla persona fisica sopra indicata con il numero della scheda preferenziale
 **D delega alla persona fisica sopra indicata con il numero della scheda preferenziale effettuata alla postazione assistita)
 RL* rappresentanza legale alla persona fisica sopra indicata con il numero della scheda preferenziale
 RL rappresentanza delegata

Azionisti: 1.840 Persone: 2
 Azionisti in proprio: 0 Azionisti in delega: 1.840

D** Delegato dal rappresentante designato



LISTA ESITO DELLE VOTAZIONI

Oggetto: Prima sezione: relazione sulla politica di remunerazione (deliberazione vincolante)

FAVOREVOLI

Cognome	Proprio	Delega	Tot. Voti
**D INTERNATIONAL EDUCATION'S SECTOR TRUST	0	2.863	2.863
**D GBS IQ XSCI WORLD EX AUSTRALIA ETHICAL ETF	0	7.039	7.039
**D STRIE STREET GLOBAL INDEX FLOS FROST	0	96.447	96.447
**D TRIMARK CAPITAL INVESTMENT INDEX TRUSE	0	31.896	31.896
**D FLOKACKA RM SCHREIBER AGRO BLES WORLD EX SRI7E EQ	0	47.866	47.866
**D FLOURISH INVESTMENT CORPORATION	0	504.245	504.245
**D PEOPLE'S BANK OF CHINA	0	567.355	567.355
**D PEOPLE'S BANK OF CHINA	0	1.132.210	1.132.210
**D PEOPLE'S BANK OF CHINA	0	41.773	41.773
**D PEOPLE'S BANK OF CHINA	0	38.423	38.423
**D PEOPLE'S BANK OF CHINA	0	576.492	576.492
**D PEOPLE'S BANK OF CHINA	0	21.362	21.362
**D THE TRUSTEES OF BP PENSION FUND	0	351.850	351.850
**D THE TRUSTEES OF CONCOERHILIPS PENSION PLAN	0	44.825	44.825
**D FAMILY INVESTMENTS CHILD TRUST FUND	0	65.329	65.329
**D FAMILY INVESTMENTS GLOBAL ICVC FAMILY BALANCED INT FUND	0	44.649	44.649
**D HSBC AS TRUSTEE FOR SSSA EUROPE EX UK EQUITY TRACKER FUND	0	2.199.108	2.199.108
**D RATHWEST TRU-DEE SERV LTD ATO ST. JAMES'S PL GL EQ ON TR	0	683.905	683.905
**D THE TRUSTEES OF THE GE UK PENSION COMMON INVESTMENT	0	282.034	282.034
**D MANAGED PENSION FUNDS LIMITED	0	1.819.403	1.819.403
**D ALLIANCE UK-EUROPEAN INV FDS-ALLIANCE EUROPEAN EQUITY	0	50.567	50.567
**D THE TRUSTEES OF GOLDMAN SACHS UK RETIREMENT PLAN	0	3.785	3.785
**D MFG INVESTMENT FONDS (1) - MFG EUROPEAN INDEX	0	32.925	32.925
**D STICHELING PHILIPS PENSIONFONDS	0	326.825	326.825
**D VANGUARD INV FDS ICVC-WANG FISE DEVY MOR LD EX - UK EQT IND	0	512.582	512.582
**D VANGUARD INV FDS ICVC-WANG FISE DEVY EUROPP MK-CAP EQ INDEX	0	512.582	512.582
**D VANGUARD INV FDS ICVC-WANG FISE DEVY EUROPP MK-CAP EQ INDEX	0	992.223	992.223
**D VANGUARD INV FDS ICVC-WANG FISE DEVY GLOB ALL CAP IND FUND	0	24.422	24.422
**D VANGUARD INV FDS ICVC-WANG FISE DEVY GLOB ALL CAP IND FUND	0	423.825	423.825
**D SCOTTISH WIDOWS INV SOL F ICVC - FUNDAMENTAL INDEX	0	234.757	234.757
**D SCOTTISH WIDOWS INV SOL F ICVC - FUNDAMENTAL INDEX	0	404.834	404.834
**D ARROWSTREET ACRI EX US ALPHA EXTENSION TRUST FUND U EQ ED	0	301.385	301.385
**D ARROWSTREET CAPITAL GLOBAL EQUITY ALPHA EXTENSION FUND	0	165.978	165.978
**D OAK INTERNATIONAL EQUITY INVESTMENTS	0	302.659	302.659
**D OAKS ADMINISTRATION CORPORATION	0	705.396	705.396
**D VANGUARD INVESTMENTS II COMMON	0	335.899	335.899
**D VANGUARD INVESTMENTS COMMON CONTRACTUAL FUND	0	320.861	320.861
**D MELIOLARUM GESTIONE FONDI SCR - FLESSIBILE FUTURO ITALIA-A	0	3.650.000	3.650.000
**D MELIOLARUM GESTIONE FONDI SCR - FLESSIBILE SVILUPPO ITALIA	0	1.125.000	1.125.000
**D STG FPOS CORE EXPRESS HANDART ALLIANCE CAP-ITA	0	10.100	10.100
**D STICHELING PENSIONFONDS FGB UBS- MSCI EUROPE EQUITY PASSIVE	0	972.713	972.713
**D STICHELING PENSIONFONDS FGB UBS- GLOBAL EQUAL WEIGHTED EQUITY	0	257.626	257.626
**D OACKLERISE LEVENSVERZEKERING MAATSCHAPPIJ 'S-GRAVENHAGE CA	0	480.200	480.200
**D STICHELING J.E. ASR ES G INDEXPLUS INST. FONDSIN INZAKE EUROPA	0	1.179.510	1.179.510
**D PRAVIDERZA COOPERATIVA	0	1.426	1.426
**D PENSION PLAN FOR EMPLOYEES OF THE BUSINESS DEVELOPMENT BANK OF CANADA	0	154.683	154.683
**D THE CANADA LIFE ASSURANCE COMPANY	0	26.593	26.593
**D CO-OPERATIVE SUPPANNANATOR SOCIETY PENSION PLAN	0	131.411	131.411
**D THE GREAT-WEST LIFE ASSURANCE COMPANY	0	114.411	114.411
**D COUNSEL DEFENSIVE GLOBAL EQUITY	0	19.509	19.509
**D COUNSEL DEFENSIVE GLOBAL EQUITY	0	10.588	10.588

Pagina 38

Azionisti: 1.840 Persone: 2 DE* delega alla persona fisica sopra indicata con il numero della scheda magnetica
 Azionisti in proprio: 0 Azionisti in delega: 1.840 DE** delega alla persona fisica sopra indicata con il numero della scheda magnetica (votazione effettuata alla posizione assistita)
 **D delega alla persona fisica sopra indicata con il numero della scheda magnetica (votazione effettuata alla posizione assistita)
 RL* rappresentanza legale alla persona fisica sopra indicata con il numero della scheda magnetica
 RA rappresentante designato
 D** Delegazione del rappresentante designato

SNAM S.p.A.

Assemblea Ordinaria del 18 giugno 2020

LISTA ESITO DELLE VOTAZIONE

Objetto: Prima sezione: relazione sulla politica di remunerazione (deliberazione vincolante) FAVOREVOLI

Cognome	Tot. Voti	Proprio	Delega
**D IPC MULTI-FACTOR INTERNATIONAL EQUITY	26.454	0	26.454
**D SLACKROCK - IG INTERNATIONAL EQUITY POOL	21.197	0	21.197
**D IPOFFILE INTERNATIONAL EQUITY PRIVATE POOL	14.671	0	14.671
**D LONDON LIFE INSURANCE COMPANY	244.654	0	244.654
**D GLOBAL INFRASTRUCTURE EQUITY FUND LONDON CAPITAL	22.575	0	22.575
**D MACKENZIE GLOBAL EQUITY FUND	41.000	0	41.000
**D MCGILL UNIVERSITY PENSION FUND	9.761	0	9.761
**D MACKENZIE INTERNATIONAL DIVERSIFIED WORLD DEVELOPED EX NORTH AMERICA II	5.698	0	5.698
**D MACKENZIE INTERNATIONAL EQUITY INDEX ETF	3.577	0	3.577
**D MACKENZIE INVESTMENT SERVICES EFR INDEX ETF	3.169	0	3.169
**D MACKENZIE MAX DIVERSIFICATION ALL WORLD DEVELOPER IND ETF	10.841	0	10.841
**D THE CLENCORE CANADIAN PENSION FUNDS TRUST-FOREIGN EQUITY FUND	210.438	0	210.438
**D HYDRO ONE PENSION PLAN	1.694.241	0	1.694.241
**D PURPOSE INTERNATIONAL DIVIDEND FUND	289.379	0	289.379
**D PURPOSE FUND CORP	39.864	0	39.864
**D TD EMERALD LOW VOLATILITY GLOBAL EQUITY POOLED FUND TRUST	501.316	0	501.316
**D TD EMERALD LOW VOLATILITY ALL WORLD EQUITY POOLED FUND TRUST	245.833	0	245.833
**D TD EMERALD LOW VOLATILITY GLOBAL EQUITY POOLED FUND TRUST	1.032.822	0	1.032.822
**D TD EMERALD GLOBAL EQUITY SHAREHOLDER YIELD POOLED FUND TRUST	1.894.940	0	1.894.940
**D TD EMERALD INTERNATIONAL EQUITY INDEX FUND	428.639	0	428.639
**D EPOCH GLOBAL SHAREHOLDER YIELD FUND	6.303.345	0	6.303.345
**D TD EUROPEAN INDEX FUND	1.178.109	0	1.178.109
**D TD GLOBAL LOW VOLATILITY FUND	13.422	0	13.422
**D TD PENSION PLAN (CANADA)	612.405	0	612.405
**D IMPERIAL INTERNATIONAL EQUITY POOL	808.941	0	808.941
**D FIRST ASSET MSCI EUROPE LOW RISK WEIGHTED ETF	87.628	0	87.628
**D FIRST ASSET MSCI INTERNATIONAL LOW RISK WEIGHTED ETF	62.849	0	62.849
**D WINDWISE MSCI EAFE INDEX NON-LENDING, FUND FOR EXEMPT ORG.	12.100	0	12.100
**D CIBC INTERNATIONAL INDEX FUND	99.259	0	99.259
**D CIBC EUROPEAN INDEX FUND	60.100	0	60.100
**D CIBC POOLED INTERNATIONAL EQUITY INDEX FUND	12.604	0	12.604
**D ALLIANCE GLOBAL INVESTORS FUND	10.273	0	10.273
**D ALLIANCE GLOBAL INVESTORS FUND	1.612.767	0	1.612.767
**D ALLIANCE GLOBAL INVESTORS FUND	90.656	0	90.656
**D ALLIANCE GLOBAL INVESTORS FUND	219.117	0	219.117
**D ALLIANCE GLOBAL INVESTORS FUND	125.231	0	125.231
**D ALLIANCE GLOBAL INVESTORS FUND	107.514	0	107.514
**D ALLIANCE GLOBAL INVESTORS FUND	564.144	0	564.144
**D ALLIANCE GLOBAL INVESTORS FUND	875.117	0	875.117
**D ALLIANCE GLOBAL INVESTORS FUND	318.669	0	318.669
**D ALLIANCE GLOBAL INVESTORS FUND	393.053	0	393.053
**D ALLIANCE GLOBAL INVESTORS FUND	1.888.472	0	1.888.472
**D ALLIANCE GLOBAL INVESTORS FUND	363.524	0	363.524
**D ALLIANCE GLOBAL INVESTORS FUND	7.096.304	0	7.096.304
**D ALLIANCE GLOBAL INVESTORS FUND	1.675.255	0	1.675.255
**D ALLIANCE GLOBAL INVESTORS FUND	8.324	0	8.324
**D ALLIANCE GLOBAL INVESTORS FUND	1.295.761	0	1.295.761
**D ALLIANCE GLOBAL INVESTORS FUND	5.117.536	0	5.117.536



Pagina 39

2 DEF delega alla persona fisica sopra indicata, con il numero della delega nominata
 2 **D delega alla persona fisica sopra indicata, con il numero della delega nominata (compilazione effettuata alla postazione statistica)

1.840

2 Azionisti in proprio: 1.840
 0 Azionisti in delega:

Azionisti:

Azionisti in proprio:

**R* rappresentanza legale alla persona fisica sopra indicata con il numero della delega nominata
 D** Delegante del rappresentante designato

SYNAM S.p.A.

Assemblea Ordinaria del 18 giugno 2020

LISTA ESITO DELLE VOTAZIONE

Oggetto: Prima sezione: relazione sulla politica di remunerazione (deliberazione vincolante)

FAVOREVOLI

Cognome	Tot. Voti	Proprio	Delega
**D	9.256.257	0	9.256.257
**D	133.472	0	133.472
**D	736.059	0	736.059
**D	39.154	0	39.154
**D	80.442	0	80.442
**D	475.795	0	475.795
**D	4.368	0	4.368
**D	992.897	0	992.897
**D	70.990	0	70.990
**D	8.759.209	0	8.759.209
**D	1.733.434	0	1.733.434
**D	359.943	0	359.943
**D	26.616	0	26.616
**D	345.405	0	345.405
**D	38.666	0	38.666
**D	5.996	0	5.996
**D	14.076	0	14.076
**D	46.716	0	46.716
**D	8.392	0	8.392
**D	8.392	0	8.392
**D	104.888	0	104.888
**D	19.708	0	19.708
**D	62.288	0	62.288
**D	231.896	0	231.896
**D	1.517	0	1.517
**D	216.829	0	216.829
**D	2.448	0	2.448
**D	381.082	0	381.082
**D	171.094	0	171.094
**D	46.286	0	46.286
**D	11.952	0	11.952
**D	11.974	0	11.974
**D	4.284	0	4.284
**D	57.120	0	57.120
**D	20.565	0	20.565
**D	5.160	0	5.160
**D	1.960	0	1.960
**D	23.400	0	23.400
**D	1.181	0	1.181
**D	12.510	0	12.510
**D	4.096	0	4.096
**D	3.787	0	3.787
**D	25.251	0	25.251
**D	25.534	0	25.534
**D	147.835	0	147.835
**D	39.946	0	39.946
**D	25.155	0	25.155
**D	1.667.553	0	1.667.553
**D	10.139	0	10.139

Pagina 40

DIP* delega alle persone fisiche sopra indicate con il numero della scheda magnetica

**D delega alle persone fisiche sopra indicate con il numero della scheda magnetica (votazione effettuata alla poltroncina assistita)

RI* rappresentanza legale alla persona fisica sopra indicata con il numero della scheda magnetica

**A* rappresentante designato

D** Delegato dal rappresentante designato

Azionisti: 1.840 Persone: 2
 Azionisti in proprio: 0 Azionisti in delega: 1.840

LISTA ESITO DELLE VOTAZIONI

Objetto: Prima sezione: relazione sulla politica di remunerazione (deliberazione vincolante)
FAVOREVOLI

Cognome	Tot. Voti	Proprio	Delega
**D LAZARD GLOBAL LISTED INFRASTRUCTURE (CANADA) FUND	6.737.189	0	6.737.189
**D JANUS CAPITAL MANAGEMENT LLC	170	0	170
**D INTECH GLOBAL ALL COUNTRY ENHANCED INDEX FUND LLC	760	0	760
**D JPMORGAN SERIES TRUST SA LEGMASON TACTICAL OPPORTUNITIES PO	2.238	0	2.238
**D SEASONS SERIES TRUST SA FOMM ASSET ALLOCATION DIVERSIFIED GROW	19.197	0	19.197
**D SONAMERICA SERIES TRUST SA JPM DIVERSIFIED BALANCED PORTFOLIO	2.891	0	2.891
**D SEASONS SERIES TRUST SA MULTI-MANAGED INTERNATIONAL EQUITY FORFP	15.219	0	15.219
**D SONAMERICA SERIES TRUST SA BLACKROCK VCP GLOBAL MULTI ASSET FORT	6.833	0	6.833
**D SONAMERICA SERIES TRUST SA INTERNATIONAL INDEX PORTFOLIO	66.559	0	66.559
**D DMS GLOBAL INCOME BUILDER FUND	169.384	0	169.384
**D DMS GLOBAL INCOME BUILDER FUND	281.043	0	281.043
**D DMS INTERNATIONAL EQUITY FUND	57.467	0	57.467
**D CANAM ISLANDS CHAMBER OF COMMERCE PENSION FUND	15.460	0	15.460
**D COMPANY OF LOS ANGELES DEFERRED COMPENSATION AND THRIFT PLAN	21.500	0	21.500
**D LVIP SSGA INTERNATIONAL INDEX FUND	58.738	0	58.738
**D LVIP SSGA INTERNATIONAL INDEX FUND	460.779	0	460.779
**D NUVEEN REAL ASSET INCOME FUND	10.549	0	10.549
**D NUVEEN REAL ASSET INCOME & GROWTH FUND	4.670.527	0	4.670.527
**D NUVEEN REAL ASSET INCOME & GROWTH FUND	1.520.712	0	1.520.712
**D NUVEEN REAL ASSET INCOME & GROWTH FUND	80.903	0	80.903
**D NUVEEN SANTA BARBARA GLOBAL DIVIDEND GROWTH FUND	32.776	0	32.776
**D NUVEEN SANTA BARBARA INTERNATIONAL DIVIDEND GROWTH FUND	16.100	0	16.100
**D TALCOTT RESOLUTION LIFE INSURANCE COMPANY	2.469.674	0	2.469.674
**D TEXAS MUNICIPAL RETIREMENT SYSTEM	652.841	0	652.841
**D CITY OF NEW YORK GROUP TRUST	879.375	0	879.375
**D FIDELITY COMMONWEALTH TRUST II: FIDELITY INT'L ENHANCED INDEX FD	19.076	0	19.076
**D FIDELITY COMMONWEALTH TRUST II: FIDELITY TARGETED INCL FACTOR ETF	30.161	0	30.161
**D FIDELITY COMMONWEALTH TRUST II: FIDELITY TARGETED INCL FACTOR ETF	35.484	0	35.484
**D FIDELITY COMMONWEALTH TRUST II: FIDELITY TARGETED INCL FACTOR ETF	422.469	0	422.469
**D FIDELITY COMMONWEALTH TRUST II: FIDELITY TARGETED INCL FACTOR ETF	1.229.368	0	1.229.368
**D FIDELITY COMMONWEALTH TRUST II: FIDELITY TARGETED INCL FACTOR ETF	326.080	0	326.080
**D FIDELITY COMMONWEALTH TRUST II: FIDELITY TARGETED INCL FACTOR ETF	8.109	0	8.109
**D FIDELITY COMMONWEALTH TRUST II: FIDELITY TARGETED INCL FACTOR ETF	5.215	0	5.215
**D FIDELITY COMMONWEALTH TRUST II: FIDELITY TARGETED INCL FACTOR ETF	12.997	0	12.997
**D FIDELITY COMMONWEALTH TRUST II: FIDELITY TARGETED INCL FACTOR ETF	114.075	0	114.075
**D FIDELITY COMMONWEALTH TRUST II: FIDELITY TARGETED INCL FACTOR ETF	199.194	0	199.194
**D FIDELITY COMMONWEALTH TRUST II: FIDELITY TARGETED INCL FACTOR ETF	46.710	0	46.710
**D FIDELITY COMMONWEALTH TRUST II: FIDELITY TARGETED INCL FACTOR ETF	3.710	0	3.710
**D FIDELITY COMMONWEALTH TRUST II: FIDELITY TARGETED INCL FACTOR ETF	1.651	0	1.651
**D FIDELITY COMMONWEALTH TRUST II: FIDELITY TARGETED INCL FACTOR ETF	31.461	0	31.461
**D FIDELITY COMMONWEALTH TRUST II: FIDELITY TARGETED INCL FACTOR ETF	149.937	0	149.937
**D FIDELITY COMMONWEALTH TRUST II: FIDELITY TARGETED INCL FACTOR ETF	12.340	0	12.340
**D FIDELITY COMMONWEALTH TRUST II: FIDELITY TARGETED INCL FACTOR ETF	3.901	0	3.901
**D FIDELITY COMMONWEALTH TRUST II: FIDELITY TARGETED INCL FACTOR ETF	118.579	0	118.579
**D FIDELITY COMMONWEALTH TRUST II: FIDELITY TARGETED INCL FACTOR ETF	485.758	0	485.758
**D FIDELITY COMMONWEALTH TRUST II: FIDELITY TARGETED INCL FACTOR ETF	31.811	0	31.811
**D FIDELITY COMMONWEALTH TRUST II: FIDELITY TARGETED INCL FACTOR ETF	6.199	0	6.199
**D FIDELITY COMMONWEALTH TRUST II: FIDELITY TARGETED INCL FACTOR ETF	320.904	0	320.904
**D FIDELITY COMMONWEALTH TRUST II: FIDELITY TARGETED INCL FACTOR ETF	26.389	0	26.389



Pagina 41

De* delega alla persona fisica sopra indicata con il numero del scheda di votazione
 **D delega alla persona fisica sopra indicata con il numero della scheda di votazione (il numero della scheda di votazione è il numero della scheda di votazione)

**A* rappresentanza legale alla persona fisica sopra indicata con il numero della scheda di votazione

D** Delegante del rappresentante designato

Azionisti: 1.840 Persone: 2
 Azionisti in proprio: 0 Azionisti in delega: 1.840

SNAM S.p.A.

Assemblea Ordinaria del 18 giugno 2020

LISTA ESITO DELLE VOTAZIONI

Oggetto: Prima sezione: relazione sulla politica di remunerazione (delibrazione vincolante)

FAVOREVOLI

Cognome	Proprrio	Delega
**D VANGUARD TOTAL WORLD STOCK INDEX FUND	0	780.275
**D VANGUARD DEVELOPED MARKETS INDEX FUND	0	14.679.266
**D HC CAPITAL TRUST - THE ESG GROWTH PORTFOLIO	0	5.266
**D ARWRIGHT, LLC	0	2.945
**D HC CAPITAL TRUST - THE CATHOLIC SRI GROWTH PORTFOLIO	0	19.043
**D SYLVAN PARTNERS, LLC	0	110.979
**D INTERNATIONAL MONETARY FUND	0	143.641
**D PUTNAM DYNAMIC RISK ALLOCATION FUND	0	7.015
**D PUTNAM DYNAMIC ASSET ALLOCATION FUND	0	8.633
**D PUTNAM DYNAMIC ASSET ALLOCATION GROWTH FUND	0	185.812
**D PUTNAM DYNAMIC ASSET ALLOCATION BALANCED FUND	0	125.320
**D PUTNAM DYNAMIC ASSET ALLOCATION CONSERVATIVE FUND	0	42.905
**D PUTNAM TOTAL RETURN TRUST	0	13.592
**D PUTNAM RETIREMENT ADVANTAGE GROWTH PORTFOLIO	0	140.504
**D PUTNAM RETIREMENT ADVANTAGE GROWTH PORTFOLIO	0	81.444
**D PUTNAM RETIREMENT ADVANTAGE GROWTH PORTFOLIO	0	23.007
**D PUTNAM RETIREMENT ADVANTAGE GROWTH PORTFOLIO	0	23.322
**D PUTNAM RETIREMENT ADVANTAGE GROWTH PORTFOLIO	0	46.478
**D PUTNAM RETIREMENT ADVANTAGE GROWTH PORTFOLIO	0	19.581
**D PUTNAM RETIREMENT ADVANTAGE GROWTH PORTFOLIO	0	18.866
**D PUTNAM RETIREMENT ADVANTAGE GROWTH PORTFOLIO	0	4.866
**D PUTNAM RETIREMENT ADVANTAGE GROWTH PORTFOLIO	0	4.086
**D COHEN & STEERS REAL ASSETS FUND, INC.	0	103.449
**D COHEN & STEERS INFRASTRUCTURE FUND, INC.	0	36.778
**D COHEN & STEERS GLOBAL INFRASTRUCTURE FUND, INC.	0	2.932
**D CANADA PENSION PLAN INVESTMENT BOARD	0	3.154.534
**D TD INTERNATIONAL EQUITY INDEX ETF	0	89.797
**D TD GLOBAL DIVIDEND ETF	0	307
**D TD ACTIVE GLOBAL INFRASTRUCTURE EQUITY ETF	0	2.478
**D THE PENSION FUND SOCIETY OF THE ONTARIO-DOMINION BANK	0	1.521.839
**D COUNTY OF LOS ANGELES SAVINGS PLAND THRIFT PLAN	0	4.500
**D RUSSELBINE INTERNATIONAL POOLED INDEX TRUST	0	42.929
**D MARLBOLD PRACTICAL STRATEGIES LTD	0	6.156
**D METIC VERMONT (A RECIPROCAL RISK RETENTION GROUP)	0	41.415
Totale voti	2.414.521.070	
Percentuale votanti %	98,407770	
Percentuale Capitale %	71,123246	

Azionisti: 1.840
 Azionisti in proprio: 0
 Persone: 1.840
 Azionisti in delega: 0

Pagina 4/2

D2= delega alla persona fisica sopra indicata con il numero della scheda magnetica
 **D delega alla persona fisica sopra indicata con il numero della scheda magnetica (votazione effettuata alla postazione assistita)
 RL= rappresentanza legale alla persona fisica sopra indicata con il numero della scheda magnetica
 *RA= rappresentante designato
 D2= Delegato del rappresentante designato

SNAM S.p.A.


Assemblea Ordinaria del 18 giugno 2020

ESITO VOTAZIONEOggetto : **Seconda sezione: relazione sui compensi corrisposti (deliberazione non vincolante)****Hanno partecipato alla votazione:**

-n° **1.911** azionisti, portatori di n° **2.453.587.821** azioni
 ordinarie, di cui n° **2.453.587.821** ammesse al voto,
 pari al **72,274015%** del capitale sociale.

**Hanno votato:**

		% Azioni Ordinarie Rappresentate (Quorum deliberativo)	% Azioni Ammesse al voto	%Cap. Soc.
Favorevoli	2.396.458.099	97,671584	97,671584	70,591175
Contrari	46.381.255	1,890344	1,890344	1,366228
Sub Totale	<u>2.442.839.354</u>	99,561929	99,561929	71,957403
Astenuti	10.398.467	0,423807	0,423807	0,306302
Non Votanti	350.000	0,014265	0,014265	0,010310
Sub totale	<u>10.748.467</u>	0,438071	0,438071	0,316612
Totale	<u>2.453.587.821</u>	100,000000	100,000000	72,274015



SNAM S.p.A.

Assemblea Ordinaria del 18 giugno 2020



LISTA ESITO DELLE VOTAZIONI

Oggetto: Seconda sezione: relazione sui compensi corrisposti (deliberazione non vincolante)
CONTRARI

Cognome	Tot. Voti	Proprio	Delega
**D		0	31.388
ALB. SB. ED. DEV. MIRA	11.552	0	11.552
AL. ANGLES ESCAL	106.778	0	106.778
AL. FUND. FONDUS SPK	207.532	0	207.532
**D		0	13.583
AL. WELSH FONDUS SP 7 SPK	15.032	0	15.032
**D		0	285.963
AL. TRUST ACTIEN EUROPA SPK	29.219	0	29.219
BOK KIL GRECO	263.644	0	263.644
**D		0	108.382
AL. GLOBAL MASTER FUND P/C	30.883	0	30.883
**D		0	103.310
ECOFI INVESTISSEMENTS-FRANCOIS	739.009	0	739.009
**D		0	32.879
CARDIAN QUANT EQUITIES MULTI-FACTOR RMU	34.403	0	34.403
**D		0	215.159
CARDIAN QUANT EQUITIES MULTI-FACTOR GLO	75.923	0	75.923
**D		0	78.969
CLEOME INDEX EXU EQUITIES	56.312	0	56.312
**D		0	12.768
CLEOME INDEX WORLD EQUITIES	31.843	0	31.843
**D		0	981.842
CLEOME INDEX GLOBAL EQUITIES	291.843	0	291.843
**D		0	1.046.350
CLEOME INDEX EUROPE EQUITIES	359.867	0	359.867
**D		0	494.668
ECOFI INVESTISSEMENT EURO	494.668	0	494.668
**D		86.509	0
ECOFI IA RESPONSABLE	31.388	0	31.388
**D		0	1.103.524
URON INVESTMENT LUXEMBOURG SA	1.103.524	0	1.103.524
**D		0	307.000
ASSET MANAGEMENT EXPANDES UCITS CCF	307.000	0	307.000
**D		0	395.738
STICHTING BELA DEPOSITARY AND MANAGEMENT OGDIE STADSGRACHT	395.738	0	395.738
**D		0	1.000.000
STICHTING BESSCHUT FOND	1.000.000	0	1.000.000
**D		0	6.827
STICHTING WAGSLONKONUS APF	6.827	0	6.827
**D		0	589.955
MASTER TRUST AGREEMENT UNDER VARIOUS EMPLOYEE BENEFIT PLANS UNILEVER UNITED STAFFS INC. AND LYS SUBSIDIARIES AND AFFILIA	589.955	0	589.955
**D		0	167.003
STICHTING INSTITUUT GRK	167.003	0	167.003
**D		0	405.480
PUBLIC SECTOR PENSION INVESTMENT BOARD	405.480	0	405.480
**D		0	357.211
LBPS CENTRAL AUTHORITY CONTRACTUAL SCHEME	357.211	0	357.211
**D		0	373.209
LBPS METROPOLITAN BOROUGH COUNCIL AS THE ADMINISTERING AUTHORITY OF THE GREATER MANCHESTER PENSION FUND	373.209	0	373.209
**D		0	1.280.710
WEST YORKSHIRE PENSION FUND	1.280.710	0	1.280.710
**D		0	197.980
MERSEYSHIRE PENSION FUND	197.980	0	197.980
**D		0	7.272.459
UNIVEST	7.272.459	0	7.272.459
**D		0	494.823
STICHTING BEDRIJFSTAKENSTOFONDUS VOOR HET SCHOONMAK ER GLAZENWASSER SBEDELIC	494.823	0	494.823
**D		0	625.518
STICHTING BEDRIJFSTAKENSTOFONDUS VOOR HET BEROEPSVERVOER OVER DE WEG	625.518	0	625.518
**D		0	140.815
STICHTING BEDRIJFSTAKENSTOFONDUS VOOR DE DEFAILHANDEL	140.815	0	140.815
**D		0	599.621
STICHTING PENSIOENFONDUS METAAL EN TECHNIK MN SERVICES	599.621	0	599.621
**D		0	51.164
STICHTING MA SERVICES	51.164	0	51.164
**D		0	26.285
STICHTING MN SERVICES ARBEIDENFONDUS EUROPA	26.285	0	26.285
**D		0	437.552
STICHTING FGM DEPOSITARY	437.552	0	437.552
**D		0	625.518
VICTORIAN SUPERANNUATION FUND	625.518	0	625.518
**D		0	140.815
BRO MSCI EAFE INDEX ETF	140.815	0	140.815
**D		0	599.621
BRO LOW VOLATILITY INTERNATIONAL EQUITY ETF	599.621	0	599.621
**D		0	51.164
STICHTING PENSIOENFONDUS MIRA EN(RO) INTEGRARIE	51.164	0	51.164
**D		0	26.285
BEZELER-ASSET-MANAGEMENT OMBR FOR MI-FONDS 415	26.285	0	26.285
**D		0	26.285
BRO MIRA INVESTING COBS	26.285	0	26.285
**D		0	26.285
BRO DIVERSIFIED INCOME PORTFOLIO	26.285	0	26.285

Pagina 2

1 DE* delega alle persone fisiche sopra indicate con il numero della scheda magnetica

103 **D delega alle persone fisiche sopra indicate con il numero della scheda magnetica (votazione effettuata alla postazione assistita)

RI* rappresentanza legale alla persona fisica sopra indicata con il numero della scheda magnetica

RA rappresentante designato

D** Delegato del rappresentante designato

Azionisti: 103 Persone: 103
Azionisti in proprio: 0 Azionisti in delega: 103

LISTA ESITO DELLE VOTAZIONE

**Oggetto: Seconda sezione: relazione sui compensi corrisposti (deliberazione non vincolante)
CONTRARI**

Cognome	Tot. Voti	Proprio	Delega
**D SSETL AS DEP OF FP BRUNEI, FENS PART ACS FP BRU LOW VOL G&H EQ	466.672	0	466.672
**D SPCORING PENSIONFONDS PGE UBS- MSCI EUROPE EQUITY PASSIVE	972.713	0	972.713
**D SPCORING PENSIONFONDS PGE UBS- GLOBAL EQUAL WEIGHTED EQUITY	257.426	0	257.426
**D STC PERS ACHIEVA MANDARY HICAROCK	101.049	0	101.049
**D STICHTING PENSIONFONDS WOMEN	47.926	0	47.926
**D INDEXIQ	107.514	0	107.514
**D COUNTY OF LOS ANGELES DEFERRED COMPENSATION AND THRIFT PLAN	21.500	0	21.500
**D COUNCI OF LOS ANGELES SAVINGS PLAND THRIFT PLAN	4.500	0	4.500

Totale voti 46.381.235
Percentuale votanti % 1,890344
Percentuale Capitale % 1,366228

Azionisti in proprio: 0
 Azionisti in delega: 103

103 Persone:
 0 Azionisti in delega:

Pagina 3

DE* delega alla persona fisica sopra indicata con il numero della scheda votativa
 **D delega alla persona fisica sopra indicata con il numero dell'impiego
 RI* rappresentanza legale alla persona fisica sopra indicata con il numero di votazione effettuato alla postazione assistita
 RA* rappresentante designato
 D** Delegante del rappresentante designato



[Handwritten signature]

SNAM S.p.A.

Assemblea Ordinaria del 18 giugno 2020

LISTA ESITO DELLE VOTAZIONE

Objetto: Seconda sezione: relazione sui componenti corrisposti (deliberazione non vincolante)

ASTENUTI

Cognome	TOT. VOTI	Proprio	Delega
2. STUDIO TREVISAN RAPPRESENTANTE DESIGNATO IN QUALITA' DI DELEGATO L35-NOVIES TUF IN PERSONA DI AVV. DARIO TREVISAN		0	0
0.			
**D ALLIANZ GLOBAL INVESTORS GHH	49.385	0	49.385
**D ALLIANZ FONDS APRESIA	106.480	0	106.480
**D ALLIANZ FONDS ASF	17.800	0	17.800
**D ALLIANZ FONDS GANCO 2	27.958	0	27.958
**D ALLIANZ FONDS TSF	4.000	0	4.000
**D DBI FONDS ZBB	13.406	0	13.406
**D ALLIANZ FONDS TOB	4.160	0	4.160
**D ALLIANZ FONDS EJK	53.044	0	53.044
**D ALLIANZ FONDS DUNHILL	15.760	0	15.760
**D ALLIANZ FONDS AFE	280.079	0	280.079
**D ALLIANZ FONDS PFI	836.769	0	836.769
**D ALLIANZ FONDS FTVZ	431.297	0	431.297
**D ALLIANZ FONDS PFI	204.646	0	204.646
**D ALLIANZ H	276.965	0	276.965
**D KREBSHILFE 2 FONDS	16.082	0	16.082
**D ALLIANZ FONDS STIFTUNGSFONDS WISSENSCH	36.034	0	36.034
**D ALLIANZ FONDS CASSAR	30.631	0	30.631
**D ALLIANZ FONDS BREMER	14.440	0	14.440
**D SDA K3 FONDS	18.430	0	18.430
**D ALLIANZ 15 FACTEN	383.632	0	383.632
**D GANCO	9.094	0	9.094
**D BNP PARIBAS LASY	1.855.948	0	1.855.948
**D CA FUND B	95.329	0	95.329
**D BNP PARIBAS EQUITY - FOCUS L'ITALIA	248.735	0	248.735
**D ALLIANZ-FONDS DSPT	159.407	0	159.407
**D BUREAU OF LABOR FONDS- LABOR PENSION FUND	3.545	0	3.545
**D BUREAU OF LABOR FONDS - LABOR RETIREMENT FUND	1.140	0	1.140
**D BUREAU OF LABOR FONDS-LABOR INSURANCE FU	1.436	0	1.436
**D ACCIDENT COMPENSATION CORPORATION	1.064.850	0	1.064.850
**D ALLIANZ CHOICE BEST STYLES EUROPE FUND	155.434	0	155.434
**D ALLIANZ CCI SUBFONDS FORTIFIES	245.053	0	245.053
**D SONDERVERMOEGEN ALLIANZET-FONDS DSM-DREFO	26.923	0	26.923
**D SONDERVERMOEGEN ALLIANZ ADNC AV FONDS	135.124	0	135.124
**D ALLIANZ PV-WG ROM SYSTRO INDEXING EUROLAND	21.253	0	21.253
**D SONDERVERMOEGEN ALLIANZ NEG FONDS	279.660	0	279.660
**D ALLIANZ VGI 1 FONDS AGI EQUITIES	165.120	0	165.120
**D IEM FRANCE	40.000	0	40.000
**D UNITED NATIONS RELIEF AND WORKS AGENCY FOR PALESTINE REFUGEES IN THE NEAR EAST HEADQUARTERS BAVADER WADI AL-SHEK A	88.382	0	88.382
**D TEACHERS RETIREMENT SYSTEM OF OKLAHOMA	1.020.000	0	1.020.000
**D ALLIANZ GLOBAL INVESTORS GMBH FOR DEI-FONDS SFTV 4	38.983	0	38.983
**D ALLIANZ GLOBAL INVESTORS GMBH FOR ALLIANZET-FONDS HEP	35.083	0	35.083
**D ALLIANZ GLOBAL INVESTORS GMBH FOR ALLIANZET-FONDS IBS	41.312	0	41.312
**D ALLIANZ INVESTORFUND ALLIANZ EUROPEAN EQUITY	50.847	0	50.847
**D ALLIANZ INVESTORFUND ALLIANZ EUROPEAN EQUITY	1.632.767	0	1.632.767
**D ALLIANZ STIFTUNGSFONDS WACHSTUMSGEIT	90.656	0	90.656
**D ALLIANZET BEST- STYLES GLOBAL MANAGED VOLATILITY PORTFOLIO	46.286	0	46.286

Pagina 4

1 Der delega alla persona fisica sopra indicata con il numero della scheda magnetica
 47 **D delega alla persona fisica sopra indicata con il numero della scheda magnetica (votazione effettuata alla postazione assistita)

1 Personi: 47
 0 Azionisti in delega:

Azionisti in proprio: 47
 Azionisti in delega: 0

RL* rappresentativa legale alla persona fisica sopra indicata con il numero della scheda magnetica
 RA rappresentante designato
 D** Delegazione del rappresentante designato

LISTA ESITO DELLE VOTAZIONI

**Oggetto: Seconda sezione: relazione sui compensi corrisposti (deliberazione non vincolante)
ASTENUTI**

**D Cognome ALLIANZGI GLOBAL FUND ALLOCATION FUND


Totale voti 10.398.467
 Percentuale votanti % 0,423807
 Percentuale Capitale % 0,306302

Tot. Voti 11.952
 Proprio 0
 Delega 11.952

Azionisti: 47
 Azionisti in proprio: 0
 Azionisti in delega: 0

Pagina 5

1 D1* Delega alla persona fisica sopra indicata con il numero della scheda partecipante
 47 **D delega alla persona fisica sopra indicata con il numero della scheda partecipante (consorzio effettuato alla postazione assistita)
 RI* rappresentanza legale alla persona fisica sopra indicata con il numero della scheda partecipante
 RA rappresentante designato
 D1* Delegazione del rappresentante designato



[Handwritten signature]

SYAM S.p.A.

Assemblea Ordinaria del 18 giugno 2020

LISTA ESITO DELLE VOTAZIONE

Oggetto: Seconda sezione: relazione sui compensi corrisposti (deliberazione non vincolante)
NON VOTANTI

CODICE	COGNOME	Tot. Voti	Proprio	Delega
2	STUDIO TREVISAN RAPPRESENTANTE DESIGNATO IN QUALITA' DI DELEGATO 135-NOVIES TUF IN PERSONA DI ANGELO TREVISAN	150.000	0	350.000
3	**D PRAMERICA SGR			

Totale voti 350.000
 Percentuale votanti % 0,014265
 Percentuale Capitale % 0,010310

Azionisti:
 Azionisti in proprio: 0

1 Persone:
 0 Azionisti in delega:

Pagina 6

1 DE* delega alla persona fisica sopra indicata con il numero della scheda magnetica
 1 **D delega alla persona fisica sopra indicata con il numero della scheda magnetica (votazione effettuata alla postazione assistita)
 RI* rappresentanza legale alla persona fisica sopra indicata con il numero della scheda magnetica
 **A* rappresentante designato
 D** Delegante del rappresentante designato

SNAM S.p.A.

Assemblea Ordinaria del 18 giugno 2020

LISTA ESITO DELLE VOTAZIONE

Objetto: Seconda sezione: relazione sui compensi corrisposti (deliberazione non vincolante) FAVOREVOLI

Cognome	Tot. Voti	Proprio	Delega
1 STUDIO TREVISAN RAPPRESNTANTIS DESIGNARIO IN QUALITA' DI DELEGATO 135-UNDECIES TUF IN PERSONA DI AVV. DARIO TREVISAN		0	0
0			
**D GID FONDS GWNEY	29.614	0	29.614
**D GID FONDS AVANT 3	3.352	0	3.352
**D GID FONDS CEMOT	678.460	0	678.460
**D GID FONDS DUBAI	129.800	0	129.800
**D GID FONDS DUBAI 2	3.900	0	3.900
**D GID FONDS AVANT	63.322	0	63.322
**D GID-FONDS ALAST	262.044	0	262.044
**D GENERALI ESPANA SA DE SECUROS Y REASEGUR	67.662	0	67.662
**D GENERALI ITALIA SPA	246.549	0	246.549
**D GENERALI ITALIA SPA	7.706.641	0	7.706.641
**D GENERALI GLOBAL GENERALI ITALIA SPA	54.144	0	54.144
**D PPA GENERALI S.P.A.	35.184	0	35.184
**D GENERALI VIF	1.839.249	0	1.839.249
**D GENERALI REVENUIS	92.409	0	92.409
**D INARCASSA - CASSA NAZIONALE DI PREVIDENZA ED ASSISTENZA PER	23.920.000	0	23.920.000
**D ALLEANZA ASSICURAZIONI S.P.A.	6.796.371	0	6.796.371
2 STUDIO TREVISAN RAPPRESNTANTIS DESIGNARIO IN QUALITA' DI DELEGATO 135-NOVIES TUF IN PERSONA DI AVV. DARIO TREVISAN		0	0
0			
**D CDP RETI SPA	1.053.692.127	0	1.053.692.127
**D ETICA SGR SPA F.DO ETICA BILANCIATO	1.800.000	0	1.800.000
**D ETICA SGR SPA F.ETICA REMDITA BILANCIATA	630.000	0	630.000
**D ETICA SGR F.DO ETICA OBBLIGAZIONARIO MISTO	405.000	0	405.000
**D ETICA SGR SPA F.DO ETICA AZIONARIO	720.000	0	720.000
**D JPMORGAN FUNDS	1.576.450	0	1.576.450
**D JPMORGAN INVESTMENT FUNDS	3.744.448	0	3.744.448
**D MORGAN STANLEY INVESTMENT FUNDS	1.047.835	0	1.047.835
**D SCROODER INTERNATIONAL SELECTION FORD	1.739.962	0	1.739.962
**D KEMEN INTERNATIONAL FUNDS	153.548	0	153.548
**D FRANKLIN TEMPLETON INVESTMENT FUNDS	2.326	0	2.326
**D JPMORGAN INVESTMENT FUNDS	5.858	0	5.858
**D GERMAN SICAV-SIF S.A.	113.042	0	113.042
**D GERMAN SICAV-SIF S.A.	118.084	0	118.084
**D T. ROBE PRICE FUNDS SICAV	2.051	0	2.051
**D BRE LIFE ASSURANCE COMPANY LIMITED	3.001	0	3.001
**D JPMORGAN FUNDS (ISRLAND) ICAV	159.514	0	159.514
**D BLACKROCK INDEX SELECTION FUND	1.746.498	0	1.746.498
**D BLACKROCK FUNDS I ICAY	20.499	0	20.499
**D WINKA SONDERVERMGEN	60.000	0	60.000
**D MISOVA ROMANO	126.770.958	0	126.770.958
**D GRANITIFIANDRE SOCIETA' DER AZ	28.067.190	0	28.067.190
**D EFG	7.133	0	7.133
**D SCHWAB INTERNATIONAL INDEX FUND	895.362	0	895.362
**D JAPAN TRUSTEE SERVICES BANK LTD	210.894	0	210.894
**D FTOLIATY FUNDS SICAV	551.342	0	551.342
**D FTOLIATY FUNDS SICAV	38.105	0	38.105
**D NR (L)	215.293	0	215.293
**D ING DIRECT	213.077	0	213.077

Pagina 7

DEF delega alla persona fisica sopra indicata con il numero dell'atto di delega

**D delega alla persona fisica sopra indicata con il numero dell'atto di delega (coordinata effettuata alla postazione assistita)

RI* rappresentante legale alla persona fisica sopra indicata con il numero dell'atto di delega

**GA* rappresentante designato con il numero dell'atto di delega

D* Delegante del rappresentante designato

Azionisti: 1.760 Persone: 0 Azionisti in delega: 1.760

Azionisti in proprio: 0



SNAM S.p.A.

Assemblea Ordinaria del 18 giugno 2020

LISTA ESITO DELLE VOTAZIONE

Objetto: Seconda sezione: relazione sui compensi corrisposti (deliberazione non vincolante)
FAVOREVOLI

Cognome	Tot. Voti	Proprio	Delega
**D THE MASTER TRUST BANK OF JAPAN LTD	70.000	0	70.000
**D THE MASTER TRUST BANK OF JAPAN LTD	7.901	0	7.901
**D SEL INSTITUT INTE RESIST INTERNAT ERMV FU	22.842	0	22.842
**D PIONEER FLEXIBLE OPPORTUNITIES FUND FU	1.144.350	0	1.144.350
**D FIDELITY SAL ST FIDELITY GLOBAL EX US IN	517.392	0	517.392
**D VANGUARD FUNDS PLC	1.661.234	0	1.661.234
**D ICFM GLOBAL EQUITY FUNDS	34.113	0	34.113
**D SCHWAB FUNDAMENTAL INTER LARGE COMP IN F	135.004	0	135.004
**D MACQUARIE GLOBAL LISTED INFRASTRUCTURE C	47.684	0	47.684
**D SEL INSTITUT MANAGED TRUS MULTI AS ACC F	40.649	0	40.649
**D VANGUARD INVESTMENT SERIES, PLC	2.550.887	0	2.550.887
**D SEL TRUST COMPANY FOR THE BENEFIT O	15.871	0	15.871
**D FIDELITY SALEM STREET TRUST FIDELITY TOTAL	333.119	0	333.119
**D GLOBAL X MSCI SUPERDIVIDEND SAFE ETF	30.234	0	30.234
**D NEUBERGER BERMAN INVESTM FUNDS PLC	3.762	0	3.762
**D DEVELOPED INTERNATION EQUITY SELECT ETF	8.208	0	8.208
**D JPMORGAN ETFs (IRELAND) ICAV	238.936	0	238.936
**D EPOCH GLOBAL EQUITY SHAREHOLDER YIELD CI	396.313	0	396.313
**D FIDELITY UCITS II ICAV	8.182	0	8.182
**D VANGUARD INSURANCE PRODUCTS FUND III	133.593	0	133.593
**D FIDELITY SAL ST FIDELITY GLOBAL EX US IN	139.843	0	139.843
**D FIDELITY SAL ST FIDELITY GLOBAL EX US IN	30.848	0	30.848
**D MONTELIAM GLOBAL EQUITY INFERNAT FUND	30.735	0	30.735
**D SIX CIRCLES INTEREST UNCONSTRAIN EQ FUND	3.463.809	0	3.463.809
**D SIX CIRCLES MANAGED EQUITY PORTFOLI	53.313	0	53.313
**D SIX CIRC MAN EQ PORT INT UNCON	572.701	0	572.701
**D THE MASTER TRUST BANK OF JAPAN LTD	75.303	0	75.303
**D LACM WORLD EQ DIVEN	43	0	43
**D FIDELITY UCITS ICAV	14.761	0	14.761
**D FID SAL EWL QWY IN FD	331.324	0	331.324
**D COHEN & STEERS GLOBAL LIST. INFR.FD	12.827	0	12.827
**D NUVEEN GLOBAL INFRASTRUCTURE FUND	606.418	0	606.418
**D THE MASTER TRUST BANK OF JAPAN LTD	92.116	0	92.116
**D ADVISER MANAG TRUST TACTICAL OFFER EQ FU	3.636	0	3.636
**D SUMITOMO MATSUI TRUST (UK) LIMITED	884.864	0	884.864
**D GLOBAL X SCIENTIFIC REPA EUROPE ETF	5.531	0	5.531
**D FIDELITY RETIREE HEALTH REIMBURSEMENT PL	173.735	0	173.735
**D THE MASTER TRUST BANK OF JAPAN LTD	188.766	0	188.766
**D ANIMA ALTO POTENZIALE EUROPA ANIMA SGR	450.000	0	450.000
**D ANIMA SGR SEA ANIMA CRESCITA ITALIA	1.824.305	0	1.824.305
**D ANIMA SGR SEA ANIMA SGR	2.964.392	0	2.964.392
**D ANIMA SGR SEA ANIMA INIZIATIVA ITALIA	1.162.005	0	1.162.005
**D ANIMATI GES OB LTA	180.365	0	180.365
**D ANIMA SGR SPA - GUSTELLE PRO ITALIA	232.365	0	232.365
**D ANIMA SGR SPA - GUSTELLE PRO ITALIA	175.388	0	175.388
**D ALETTI GES C MT EV	24.196	0	24.196
**D CEDOLA MULTI PANSET V	470.754	0	470.754
**D CEDOLA MULTI ASSET III	385.344	0	385.344

Pagina 8

2 DE* delega alla persona fisica sopra indicata con il numero della scheda magnetica
 1.760 **D delega alla persona fisica sopra indicata con il numero della scheda magnetica (votazione effettuata alla proiezione assistita)
 RI* rappresentanza legale alla persona fisica sopra indicata con il numero della scheda magnetica

SA rappresentante designato

D** Delegato del rappresentante designato

Azionisti: 1.760 Persone:
 Azionisti in proprio: 0 Azionisti in delega:

SNAM S.p.A.

Assemblea Ordinaria del 18 giugno 2020

LISTA ESITO DELLE VOTAZIONE

Objetto: Seconda sezione: relazione sui compensi corrisposti (deliberazione non vincolante)
FAVOREVOLI

Cognome	Tot. Voti	Proprio	Delega
**D SIVE	50.200	0	50.200
**D AXA EURO DIVIDEND X	315.000	0	315.000
**D BI FINANCEFONDS	27.487	0	27.487
**D AXA EURO DIVIDEND DEVL	102.000	0	102.000
**D AXA EURO DIVIDEND D	18.000	0	18.000
**D AXA EURO DIVIDEND L	129.000	0	129.000
**D JARVIS HENDERSON HORIZON FUND	4.233.966	0	4.233.966
**D ABERDEEN STANDARD SICAV I	242.379	0	242.379
**D FONDALIONE ROMA SIF	8.149	0	8.149
**D AXA INSURANCE DAC	24.910	0	24.910
**D AXA EURO DIVIDEND X	20.329	0	20.329
**D AXA EURO DIVIDEND X	8.760	0	8.760
**D JAMES HEND INSTITUTEUR OPP FUND	5.068	0	5.068
**D AXA S B DEVELOPED MARKETS HIGH DIVIDEND	9.397	0	9.397
**D AMERICAN REOP ASSOCIATION INC	2.519	0	2.519
**D ADRIANUS INTERNATIONAL FUND	25.012	0	25.012
**D CATHOLIC COMMUNITY FOUNDATION OF MINNESO	33.700	0	33.700
**D GODDMARK WORLD EX - US FUND	3.373.387	0	3.373.387
**D HEALTHROW NEW YORK INC.	62.314	0	62.314
**D FRONTIER MFG CORE INFRASTRUCTURE FUND	106.398	0	106.398
**D FRONTIER MFG SELECT INFRASTRUCTURE FUND	2.075	0	2.075
**D NATIONWIDE RISK BASED INTERNATIONAL EQUIT*	9.893	0	9.893
**D PRAXIS INTERNATIONAL INDEX FUND	7.463	0	7.463
**D FRAXIS 2016 BUSINESS HOLDINGS LP	33.957	0	33.957
**D TORVOSSE ESSENTIAL ASSETS INCOMETERM FUN	5.081	0	5.081
**D PACIFIC GLOBAL INTERNATIONAL QUALITY INCOM	4.685	0	4.685
**D WILSHIRE MUTUAL FUNDS INC - WILSEIR	254.116	0	254.116
**D CONSERVATION INTERNATIONAL FOUNDATION IN	59.622	0	59.622
**D HELLMAN GLOBAL PRIMES INFR SHED ENVE LLC	1.445.046	0	1.445.046
**D ENHANCED INDEX INTERNATIONAL SHARE FUND	183.956	0	183.956
**D INSURANCE COMMISSION OF WESTERN AUSTRALI	36.974	0	36.974
**D AUSTRALIAN CATHOLIC SUPERAN REVISPM FUND	298.686	0	298.686
**D MERCER UNHEDGED OVERSEAS SHARES TRUST	7.819	0	7.819
**D AMP CAP UNHEDGED GL SHS MULTI MAN FUND	96.764	0	96.764
**D AMP INTERNATIONAL EQUITY INDEX FUND HEDG	849.334	0	849.334
**D IPAC SPECIALIST INVESTMENT STRATEGYS - I	20.347	0	20.347
**D IPAC STR INV STR INF SHARES STR EO 9	6.369	0	6.369
**D INTERNATIONAL LISTED INFRASTR INDEX FUND	1.067	0	1.067
**D WHOLESALE UNIT TRUST SL INFRASTRUCTURE F	235.076	0	235.076
**D WHOLESALE UNIT TRU ASCT GLOB IND SHAR FU	34.202	0	34.202
**D IPAC SPEC INVEST STR LISTED CL INFR	193.257	0	193.257
**D STRATEGIC INTERNATIONAL EQUITY FUND	108.629	0	108.629
**D AVSPPER FUND	6.818	0	6.818
**D XIAM INVEST MAN WHOLESALF CORE GLOBAL FD	219.350	0	219.350
**D WHOLESALE INTERNATIONAL CORE EQUITIES	455.692	0	455.692
**D AMF GLOBAL LISTED INFR MARKET IND FD HE	239.467	0	239.467
**D MERCER PROPERTY AND INFRASTRUCTURE	30.494	0	30.494
**D IPAC INCOME GENERATOR			
**D ENZ WHOLESALE INTERM EQUITIES INDEX FUND			

Pagina 9


2 DE* delega alla persona fisica sopra indicata con il numero dell'azione magica

1.760 **D delega alla persona fisica sopra indicata con il numero della scheda magica (opzione effettuata alla pronuncia esatta)

0 Azionisti in proprio: *R* rappresentanza legale alla persona fisica sopra indicata con il numero della scheda magica

0 Azionisti in delega: **R* rappresentanza designata

D** Delegante del rappresentante designato



SMAM S.p.A.

Assemblea Ordinaria del 18 giugno 2020

LISTA ESITO DELLE VOTAZIONI

Oggetto: Seconda sezione: relazione sui compensi corrisposti (deliberazione non vincolante)

FAVOREVOLI

Cognome	Tot. Voti	Proprio	Delega
**D MEDIA SUPER	44.909	0	44.909
**D BAN MASTER TRUST	34.655	0	34.655
**D BRAYUM QUANT	31.000	0	31.000
**D AXA AA DIVERSIFIE INDICIEL 1	231.000	0	231.000
**D FCP A3A ACTIONS EURO	756.000	0	756.000
**D SPILCHING AHOLD BELRIJSE PENSIOEN	174.214	0	174.214
**D FCP ALA ACTIONS MINIMUM VOLATILITE	518.871	0	518.871
**D FCP ARMO GRAFT 1	166.572	0	166.572
**D LEFAML INDEXTALPHA	176.203	0	176.203
**D FPE ESG PLUS	1.041.536	0	1.041.536
**D FCP FPI ESG	56.879	0	56.879
**D FCP FPE ESG	353.938	0	353.938
**D FCP FPI ESG PLUS	476.890	0	476.890
**D FONDS DE RESERVE POUR LES RETRAITES	269.521	0	269.521
**D JAMES HENDERSON ADAPTIVE GLOBAL ALLOCAT	180.366	0	180.366
**D JAMES HENDERSON GLOBAL EQUITY INCOME FUN	915	0	915
**D JAMES HENDERSON GLOBAL INCOME MANAGED VO	8.713.459	0	8.713.459
**D JAMES HENDERSON INTERNATIONAL PENSION PLAN	555	0	555
**D WORLD SHARE ORGANIZATION PENSION PLAN	7.899	0	7.899
**D FI CH - EUROPEAN EA SWISS EQUITIES TRACKER EX SL	18.599	0	18.599
**D FICET CH INSTITUTIONAL ...	73.723	0	73.723
**D FICET CH INSTITUTIONAL ... EUROPEAN	148.522	0	148.522
**D SIFER LIFE GLOBAL EQUITIES	56.982	0	56.982
**D SP FOMIS INSTITUTIONELL ACTIONS MAR EMER	33.946	0	33.946
**D FICET-EUROPE INDEX	186.398	0	186.398
**D FICET-EUROPE INDEX	342.530	0	342.530
**D FIUI XEROX CO LUD	495.429	0	495.429
**D INDEX MOTHER FUND EURO AREA EQUITY	37.462	0	37.462
**D SHENKO GLOBAL HOLIVY INDEX MOTHER FUND	1.091	0	1.091
**D FORETRG STOCK INDEX MOTHER FUND ONAL	66.600	0	66.600
**D GIVI GLOBAL EQUITY FUND A SERIES TRUST OF GLOBAL MULTI STRATEGY	27.004	0	27.004
**D DANKE INVEST EUROPE ELIG DIVIDEND FUND	712.550	0	712.550
**D KAPIT PENSAM INVEST PSI 10 GLOBAL AKTIER	573.254	0	573.254
**D VELLIV PENSION & LIVSFORSIKRING A/S	380.378	0	380.378
**D VERD/PAPIKONGRET EQUINOR AKSJER EUROPA	24.000	0	24.000
**D ROBECO CAPITAL GROWTH FUND	5.467.314	0	5.467.314
**D ROBECO CI INSTITUTIONAL GLOBAL DEVELOPED	237.642	0	237.642
**D JPMI SA RE CA ROBECO UMB UCIF	509.707	0	509.707
**D ROBECO UMBRELLA FUND J.N.V.	254.721	0	254.721
**D MOMENTUM INVESTMENT FUNDS SICAV-SIF	299.603	0	299.603
**D FUNDACAO CALOUSTE GULBENKIAN	51.429	0	51.429
**D MOMENTUM GLOBAL FUNDS	54.975	0	54.975
**D INVESTIRENSFORENINGEN BANKINVEST KURKOPA SMALL CAP AKTIER KL	32.019	0	32.019
**D BLACKROCK INSTITUTIONAL FOCLED FUNDS FOC	206.544	0	206.544
**D AHS LIMITED HAPFALGAR COURT ADMIRAL PARK SF. PETER PORT	100.338	0	100.338
**D MERIE SUPERMUTATION FONDUS	1.934.977	0	1.934.977
**D MORGAN STANLEY INVESTMENT SERVICES INDEX FUND	672.274	0	672.274
**D VANGUARD INTERNATIONAL SPARE INDEX FUND	662.171	0	662.171

Pagina 10

Azionisti: 1.760 Persone: 0
 Azionisti in proprio: 0 Azionisti in delega: 0


2 DE* delega alla persona fisica sopra indicata con il numero della scheda magnetica
 **D delega alla persona fisica sopra indicata con il numero della scheda magnetica (votazione elettronica alla postazione assistita)
 RL* rappresentanza legale alla persona fisica sopra indicata con il numero della scheda magnetica
 NA rappresentanza designata
 D** Delegante del rappresentante designato

SNAM S.p.A.

Assemblea Ordinaria del 18 giugno 2020

LISTA ESITO DELLE VOTAZIONI
Oggetto: Seconda sezione: relazione sui compensi corrisposti (deliberazione non vincolante)
FAVOREVOLI

Cognome	Tot. Voti	Proprio	Delega
**D CONSTRUCTION AND BUILDING UNIONS SUPER F	121.060	0	121.060
**D AUSTRALIANSUPER	3.726	0	3.726
**D SAS TRUSTEE CORPORATION POOLED FUND	115.883	0	115.883
**D UBS ASSET MANAGEMENT LIFE LTD	1.634.436	0	1.634.436
**D LUCKF PTY LTD FOR THE LABOUR UNION CO-O	14.974	0	14.974
**D ONEPATH GLOBAL SHARES - GLOBAL INFRASTRUCTURE (REDSFD) INDEX POOL	532.366	0	532.366
**D ROBSON GLOBAL IM CONSERVATIVE EQUITIES F	122.663	0	122.663
**D JAPAN TRUSTEE SERVICES BANK LTD AS TRUST	27.551	0	27.551
**D CONNECTICUT GENERAL LIFE INSURANCE COMPANY	27.351	0	27.351
**D JPMORGAN CHASE BANK - FB - UNITED STATES PARTNERSHIP	45.120	0	45.120
**D JPMORGAN CHASE BANK - FB - UNITED STATES PARTNERSHIP	2.274	0	2.274
**D COMMINGLED PENSION TRUST FUND (INTERNATIONAL ADVANTAGE) OF JPMORGAN CHASE BANK	3.497	0	3.497
**D ROCKEFELLER & CO., INC	1.359.850	0	1.359.850
**D FIDELITY GLOBAL LOW VOLATILITY EQUITY FU	68.504	0	68.504
**D BRUNETI SHELL RETIREMENT BENEFIT FUND	27.447	0	27.447
**D ANZ WHOLESALE INTERN.SHAPE NO. 1 FUND	5.889	0	5.889
**D BANK OF MACAU/MIUS	7.779	0	7.779
**D MAGELLAN WHOLESALE PLUS INFRASTRUCTURE F	20.081	0	20.081
**D JPMORGAN GLOBAL CORE REAL ASSETS LIMITED	378.079	0	378.079
**D WELSTRA SUPERANNUATION SCHEME	30.658	0	30.658
**D MANAGEMENT BOARD PUBLIC SERVICE PENSION	466.451	0	466.451
**D SUPERANNUATION FUNDS MANAGEMENT CORP	7.664	0	7.664
**D ISHARES WHOLESALE INTERN EQ INDEX FUND	3.595	0	3.595
**D FIDELITY MANAGEMENT AND RESEARCH CO	155.658	0	155.658
**D SUPERANNUATION FUNDS MANAGEMENT CORPORAT	4.434	0	4.434
**D RORPEX INTERNATIONAL SHARES (UNREHEGDED) F	14.495	0	14.495
**D WSP INTERNATIONAL EQUITIES TRUST	119.165	0	119.165
**D FT WHOLESALE MULTI-MANAGER INTERNATIONAL SHARE FUND	145.005	0	145.005
**D THE BOEING COMPANY EMPLOYEE RETIREMENT P	38.355	0	38.355
**D THE BOEING COMPANY EMPLOYEE RETIREMENT PLANS MASTER TRUST	1.586.946	0	1.586.946
**D ISHARES ALLCOUNTRY EQUITY INDEX FUND	1.129.455	0	1.129.455
**D JPMORGAN SHARE EUROPEAN FUND 50/F	3.105.515	0	3.105.515
**D JPMORGAN SHARE EUROPEAN FUND 50/F	9.493	0	9.493
**D BLACKROCK EUROPEAN WATER TRUST	930.471	0	930.471
**D JPMORGAN EUROPEAN WATER TRUST	109.627	0	109.627
**D JPMORGAN EUROPEAN WATER TRUST	58.378	0	58.378
**D JPMORGAN LIFE LIMITED	116.043	0	116.043
**D BLACKROCK GLOBAL LISTED INFRASTRUCTURE F	49.488	0	49.488
**D IEM PERSONAL PENSION PLAN TRUST	14.404	0	14.404
**D ISHARES WHOLESALE SCHEMED INTL EQ IND F	26.847	0	26.847
**D IEM PERSONAL PENSION PLAN TRUST	14.404	0	14.404
**D ONEPATH GLOB SHARES LARGE CAP UNHED IN P	160.654	0	160.654
**D FIDELITY INVESTMENTS MONEY MANAGEMENT IN	5.765	0	5.765
**D THE BOEING COMPANY EMS/OVSE RETIREMENT	445.820	0	445.820
**D ADVANCE INTERNATIONAL SHARE INDEX FUND	150.054	0	150.054
**D UBS MSCI WORLD MINIMUM VOLATILITY IND FD	51.700	0	51.700
**D UBS FTSE RAFI DEVELOPED 1000 INDEX FUND	18.694	0	18.694
**D JPMORGAN FUND III ICVC-JFM DIVERSIFIED GROWTH FUND	7.926	0	7.926
**D PROSHARES LN BROOKFIELD GLOB.INFRASTR.ET	288.555	0	288.555



Pagina 11
 D** delega alla persona fisica sopra indicata con il numero della scheda associata
 **D* delega alla persona fisica sopra indicata con il numero della scheda associata (convalida effettuata alla posizione associata)
 RL* rappresentanza legale alla persona fisica sopra indicata con il numero della scheda associata
 RA* rappresentante designato
 D** Designante del rappresentante designato

Azionisti: 1.760 Persone: 0
 Azionisti in proprio: 1.760 Azionisti in delega: 0

SNAM S.p.A.

Assemblea Ordinaria del 18 giugno 2020

LISTA ESITO DELLE VOTAZIONE

Oggetto: Seconda sezione: relazione sui compensi corrisposti (deliberazione non vincolante)

FAVOREVOLI

Comune	Titolo	Proprio	Delega
**D	NWT INTERNATIONAL INDEX FUND	276.727	276.727
**D	RETIREMET PLAN OF SAUDI ARABIAN OIL COMPANY	3.872	0
**D	SBC MASTER PENSION TRUST	1.428.368	0
**D	FLEXSHARES STOXX GLOBAL ESG IMPACT INDEX	8.506	0
**D	FLEXSHARES STOXX GLOBAL ROAD INFRASTRUCT	1.722.210	0
**D	FLEXSHARES MORGANSTAN DEVELOPED MARKET	29.591	0
**D	REYNOLDS AMERICAN DEFINED BENEFIT MASTER	69.341	0
**D	EQ ADV. TRUST AXA INSTI-CORE MANAGED VOLA	104.531	0
**D	SBC MASTER PENSION TRUST 208	55.629	0
**D	T ROME PRICE INTERNATIONAL EQUITY INDEX	153.343	0
**D	EQ ADVISORS TRUST EQ-GLOBAL EQUITY MANAG	83.408	0
**D	JPM/MELLON CAPITAL INFRA INDEX FUND	233.741	0
**D	FLEXSHARES INTERNATIONAL QUALITY DIVIDEND	37.264	0
**D	EQ ADVISORS TRUST - ATM INTERNATIONAL MA	224.399	0
**D	EQ ADVISORS TRUST - EQ/INTERNATIONAL MAN	350.243	0
**D	ABU DHABI RETIREMENT PENSIONS AND BENEF	198.176	0
**D	MINISTRY OF ECONOMY AND FINANCE	28.280	0
**D	THE SOUTHERN COMPANY SYSTEM MASTER	661.173	0
**D	SOUTHERN COMPANY SYSTEM MASTER RETIREMEN	633.347	0
**D	MINISTRY OF ECONOMY AND FINANCE	35.554	0
**D	GOLDMAN SACHS TRUST - GOLDMAN SACHS ASSOLU	18.300	0
**D	GOLDMAN SACHS TRUST - GOLDMAN SACHS ASSOLU	106.963	0
**D	THE GOVERNMENT PENSION INVESTMENT SYSTEM	707.863	0
**D	THE GOVERNMENT PENSION INVESTMENT FUND 4	7.387.184	0
**D	JPM FUND IGVX-JPM MULTI-ASSET INCOME FD	2.402.893	0
**D	JPM FUND IGVX-JPM MULTI-ASSET INCOME FD	42.698	0
**D	JPMORGAN FUND IGVX - JPM EUROPE FUND	62.727	0
**D	VANGUARD ESG INTERNATIONAL STOCK ETF	557	0
**D	THE MASTER TRUST BANK OF JAPAN, LTD. AS	1.220.323	0
**D	VANGUARD FID COMPANY EUROPEAN STOCK INDE	94.374	0
**D	VANGUARD FID COMPANY EUROPEAN STOCK INDE	39.484.787	0
**D	WFB FOR GOVERNMENT PENSION FUND 45628	1.238.537	0
**D	THE MASTER TRUST BANK OF JAPAN LTD	4.062.767	0
**D	STATE OF CALI SAV PLUS PRUG MASTER TRUST	4.184	0
**D	HC BEN'E	18.947	0
**D	EPS	49.174	0
**D	VALENCIA INGA	23.602	0
**D	OE 2	59.789	0
**D	SUBBIA FONDS	13.066	0
**D	SIEMENS-FONDS SIEMENS-BERTE	394.407	0
**D	SIEMENS BSW BALANCED	100.599	0
**D	SIEMENS-FONDS SFT IMF	89.532	0
**D	SIEMENS DC BALANCED	94.319	0
**D	ARTERIS INSTITUTIONAL GLOBAL CAPITAL FUN	188.169	0
**D	NATIONWIDE INTERNATIONAL INDEX FUND	52.931	0
**D	PROFUND EUROPEAN INVESTMENT OF GEORGIA	527.840	0
**D	SIEMENS RETIREMENT SYSTEM OF GEORGIA	242.730	0
**D	JNL/BLACKROCK GLOBAL ALLOCATION FUND	1.222.350	0
**D		733.087	0

Pagina 12

Azionisti: 1.760 Persone: 0
 Azionisti in proprio: 0 Azionisti in delega: 1.760

2 DE* delega alla persona fisica sopra indicata con il numero della scheda magnetica
 **D* delega alla persona fisica sopra indicata con il numero della scheda magnetica (votazione effettuata alla postazione assistita)
 RL* rappresentanza legale della persona fisica sopra indicata con il numero della scheda magnetica
 SA rappresentante designato
 D** Delegato del rappresentante designato

LISTA ESITO DELLE VOTAZIONE

Oggetto: Seconda sezione: relazione sui componenti corrisposti (deliberazione non vincolante)
FAVOREVOLI

Cognome	Tot. Voti	Proprio	Delega
**D	133.538	0	133.538
**D	133.538	0	133.538
**D	6.000	0	6.000
**D	313.851	0	313.851
**D	156.122	0	156.122
**D	16.427	0	16.427
**D	52.214	0	52.214
**D	11.489.085	0	11.489.085
**D	9.008.960	0	9.008.960
**D	2.628.805	0	2.628.805
**D	506.200	0	506.200
**D	147.699	0	147.699
**D	133.814	0	133.814
**D	3.803.810	0	3.803.810
**D	450.000	0	450.000
**D	91.444	0	91.444
**D	126.680	0	126.680
**D	14.768	0	14.768
**D	25.938	0	25.938
**D	2.169.047	0	2.169.047
**D	14.080	0	14.080
**D	61.586	0	61.586
**D	133.602	0	133.602
**D	169.835	0	169.835
**D	887.358	0	887.358
**D	3.808.529	0	3.808.529
**D	15.846.842	0	15.846.842
**D	1.716	0	1.716
**D	491.062	0	491.062
**D	171.294	0	171.294
**D	16.686	16.686	0
**D	1.079.880	0	1.079.880
**D	1.692.660	0	1.692.660
**D	2.916	0	2.916
**D	9.859	0	9.859
**D	1.662	0	1.662
**D	126.944	0	126.944
**D	446.048	0	446.048
**D	141.100	0	141.100
**D	53.492	0	53.492
**D	20.453	0	20.453
**D	995.595	0	995.595
**D	497.723	0	497.723
**D	50.573	0	50.573
**D	29.913	0	29.913
**D	7.229	0	7.229
**D	6.474	0	6.474
**D	457.772	0	457.772

Pagina 13

2 DE* delega alla persona fisica sopra indicata (nel numero della scheda magnetica
 **D delega alla persona fisica sopra indicata con il numero della scheda magnetica (votazione effettuata alla postazione associata)
 RL* rappresentanza legale alla persona fisica sopra indicata con il numero della scheda magnetica
 RA rappresentante designato
 D** Delegante del rappresentante designato



Azionisti: 1.760 Persone: 0
 Azionisti in proprio: 1.760 Azionisti in delega: 0

SNAM S.p.A.

Assemblea Ordinaria del 18 giugno 2020

LISTA ESITO DELLE VOTAZIONE

Objetto: Seconda sezione: relazione sui compensi corrisposti (deliberazione non vincolante)
FAVOREVOLI

Cognome	Tot. Voti	Proprio	Delega
**D JPMORGAN DIVERSIFIED RETURN EUROPE EQUITY ETF	8.588	0	8.588
**D JPMORGAN INTERNATIONAL MANAGED FUND	3.013,084	0	3.013,084
**D JPMORGAN INTERNATIONAL INVESTMENT FUND	8.616	0	8.616
**D JPMORGAN RETAIL BUILDERS EUROPE ETF	763,478	0	763,478
**D THORNTON SAVINGS PLAN	7.270,528	0	7.270,528
**D BLACKROCK CDN GLOBAL INDEX FUND	106,239	0	106,239
**D BLACKROCK CDN GLOBAL INFRASTRUCTURE EQUITY	2.445,360	0	2.445,360
**D BLACKROCK CDN NS&T EAFE INDEX PLUS FUND	16,765	0	16,765
**D BLACKROCK CDN NS&T EAFE EQUITY INDEX FUND	934,594	0	934,594
**D CIGNA NS&T EAFE KINIMM VOLATILITY INDEX F	56,205	0	56,205
**D JPMORGAN FUND TCMC - JPM GLOBAL RESEARCH ENHANCED INDEX EQUITY FUND	58,432	0	58,432
**D COLUMBIA GLOBAL INFRASTRUCTURE FUND	700,000	0	700,000
**D JPMORGAN DIVERSIFIED FUND	6,866	0	6,866
**D MULTI-MANAGER DIRECTIONAL ALTERN STRAT F	55,841	0	55,841
**D 1290 FUNDS - 1290 SMARTFLEX EQUITY FUND	6,000	0	6,000
**D UNICARE SAVINGS PLAN	106,269	0	106,269
**D NEW YORK LIFE INSURANCE AND ANNUITY CO	8,054	0	8,054
**D STATE OF NEW MEXICO STATE INVEST COUNCIL	199,796	0	199,796
**D THE KATHERINE MOORE REVOCABLE TRUST	3,809	0	3,809
**D KATHERINE C. MOORE CHARITABLE LEAD ANNUITY TRUST II	2,139	0	2,139
**D JAS CONSOLIDATED LTD	2,867	0	2,867
**D U S STEEL CORPO REPRES RET:RENS BENEF TR	876,300	0	876,300
**D COMINGLED PENSION TRUST FUND (INTERNATIONAL) OF JPMORGAN CHASE BANK	170,813	0	170,813
**D BAK (LUX) STRATEGIC FUNDS	135,543	0	135,543
**D WORLDVIEW INVESTMENT FUND	227,647	0	227,647
**D WENKLE INVESTMENT INTERNATIONAL	9,761	0	9,761
**D WIS-LAZARD CBE-PFD LASHED INFRA ET	3,984,493	0	3,984,493
**D WIS-LAZARD CBE-PFD LASHED INFRA ET	5,285	0	5,285
**D WIS-LAZARD CBE-PFD LASHED INFRA ET	96,675	0	96,675
**D WIS-LAZARD CBE-PFD LASHED INFRA ET	213,103	0	213,103
**D WIS-LAZARD CBE-PFD LASHED INFRA ET	3,145,900	0	3,145,900
**D WIS-LAZARD CBE-PFD LASHED INFRA ET	49,957	0	49,957
**D WIS-LAZARD CBE-PFD LASHED INFRA ET	363,400	0	363,400
**D WIS-LAZARD CBE-PFD LASHED INFRA ET	399,000	0	399,000
**D WIS-LAZARD CBE-PFD LASHED INFRA ET	57,039	0	57,039
**D WIS-LAZARD CBE-PFD LASHED INFRA ET	3,822	0	3,822
**D WIS-LAZARD CBE-PFD LASHED INFRA ET	41,728	0	41,728
**D WIS-LAZARD CBE-PFD LASHED INFRA ET	288,748	0	288,748
**D WIS-LAZARD CBE-PFD LASHED INFRA ET	849,769	0	849,769
**D WIS-LAZARD CBE-PFD LASHED INFRA ET	58,331	0	58,331
**D WIS-LAZARD CBE-PFD LASHED INFRA ET	129,812	0	129,812
**D WIS-LAZARD CBE-PFD LASHED INFRA ET	271,580	0	271,580
**D WIS-LAZARD CBE-PFD LASHED INFRA ET	74,254	0	74,254
**D WIS-LAZARD CBE-PFD LASHED INFRA ET	842,592	0	842,592
**D WIS-LAZARD CBE-PFD LASHED INFRA ET	346,964	0	346,964
**D WIS-LAZARD CBE-PFD LASHED INFRA ET	22,538	0	22,538
**D WIS-LAZARD CBE-PFD LASHED INFRA ET	419,766	0	419,766

Pagina 14

2 DE* delega alla persona fisica sopra indicata con il numero della scheda magnetica
1.760 **D delega alla persona fisica sopra indicata con il numero della scheda magnetica (votazione effettuata alla postazione assistita)
0 Ri* rappresentanza legale alla persona fisica sopra indicata con il numero della scheda magnetica
RA rappresentante designato
D** Delega alle rappresentanze designate

Azionisti: 1.760 Persone:
Azionisti in proprio: 0 Azionisti in delega:

SNAM S.p.A.

Assemblea Ordinaria del 18 giugno 2020

LISTA ESITO DELLE VOIAZIONE

Oggetto: Seconda sezione: relazione sui compensi corrisposti (deliberazione non vincolante)
FAVOREVOLI

Cognome	Tot. Voti	Proprio	Delega
**D	82.612	0	82.612
**D	46.200	0	46.200
**D	18.472	0	18.472
**D	1.494	0	1.494
**D	281.131	0	281.131
**D	35.300	0	35.300
**D	2.688.132	0	2.688.132
**D	11.927	0	11.927
**D	38.366	0	38.366
**D	3.016	0	3.016
**D	34.014	0	34.014
**D	49.286	0	49.286
**D	391.624	0	391.624
**D	95.970	0	95.970
**D	87.250	0	87.250
**D	1.624.071	0	1.624.071
**D	350.204	0	350.204
**D	52.736	0	52.736
**D	139.434	0	139.434
**D	238.208	0	238.208
**D	58.682	0	58.682
**D	6.882	0	6.882
**D	319.443	0	319.443
**D	45.177	0	45.177
**D	6.664	0	6.664
**D	67.349	0	67.349
**D	12.025	0	12.025
**D	91.265	0	91.265
**D	98.860	0	98.860
**D	18.882	0	18.882
**D	144.925	0	144.925
**D	42.034	0	42.034
**D	10.603	0	10.603
**D	47.913	0	47.913
**D	635.256	0	635.256
**D	770.440	0	770.440
**D	2.133.857	0	2.133.857
**D	31.079	0	31.079
**D	39.232	0	39.232
**D	32.728	0	32.728
**D	2.925.709	0	2.925.709
**D	13.371	0	13.371
**D	149.887	0	149.887
**D	196.970	0	196.970
**D	96.428	0	96.428
**D	962.129	0	962.129
**D	94.224	0	94.224
**D	353.859	0	353.859
**D	33.000	0	33.000
**D	22.166	0	22.166

Pagina 15

2 DE* delega alla persona fisica sopra indicata con il numero della scheda sottoseguente

1.760 **D* delega alla persona fisica sopra indicata con il numero della scheda sottoseguente (voiazione effettuata alla postazione esistente)

**D* rappresentanza legale alla persona fisica sopra indicata con il numero della scheda sottoseguente

D rappresentante delegato

D** Delegante del rappresentante designato



SNAM S.p.A.

Assemblea Ordinaria del 18 giugno 2020

LISTA ESITO DELLE VOTAZIONI

Oggetto: Seconda sezione: relazione sui compensi corrisposti (deliberazione non vincolante)

FAVOREVOLI

Capogruppo	Tot. Voti	Proprio	Delega
**D	35.016	0	35.016
**D	1.189.784	0	1.189.784
**D	9.052.482	0	9.052.482
**D	1.353.219	0	1.353.219
**C	563.000	0	1.563.000
**D	2.859.516	0	2.859.516
**D	7.504	0	7.504
**D	10.958.722	0	10.958.722
**D	84.890.583	0	84.890.583
**D	34.405	0	34.405
**D	206.411	0	206.411
**D	23.453	0	23.453
**D	240.398	0	240.398
**D	54.318	0	54.318
**D	7.120	0	7.120
**D	5.059	0	5.059
**D	742.949	0	742.949
**D	1.225.103	0	1.225.103
**D	430.000	0	430.000
**D	1.831	0	1.831
**D	4.981	0	4.981
**D	2.941	0	2.941
**D	12.453	0	12.453
**D	1.573.519	0	1.573.519
**D	82.233	0	82.233
**D	81.830	0	81.830
**D	483.526	0	483.526
**D	148.600	0	148.600
**D	692.194	0	692.194
**D	140.000	0	140.000
**D	7.848	0	7.848
**D	19.519	0	19.519
**D	24.500	0	24.500
**D	20.643	0	20.643
**D	19.166	0	19.166
**D	2.436	0	2.436
**D	3.093	0	3.093
**D	182.537	0	182.537
**D	6.385	0	6.385
**D	328.137	0	328.137
**D	231.285	0	231.285
**D	61.000	0	61.000
**D	2.324	0	2.324
**D	4.254	0	4.254
**D	43.646	0	43.646
**D	18.158	0	18.158
**D	4.908	0	4.908
**D	4.778	0	4.778

Pagina 16

2 DE* delega alla persona fisica sopra indicata con il numero della scheda magnetica

1.760 **D* delega alla persona fisica sopra indicata con il numero della scheda magnetica (votazione effettuata alla posizione assistita)

0 Azionisti in proprio: 0 Azionisti in delega:

RA rappresentante designato

D** Delegante del rappresentante designato

LISTA ESITO DELLE VOTAZIONE

Objetto: Seconda sezione: relazione sui compensi corrisposti (deliberazione non vincolante)
FAVOREVOLI

Cognome	Tot. Voti	Proprio	Delega
**D	122.848	0	122.848
**D	73.500	0	73.500
**D	249.761	0	249.761
**D	3.907	0	3.907
**D	33.100	0	33.100
**D	4.600	0	4.600
**D	75.089	0	75.089
**D	11.089	0	11.089
**D	720.200	0	720.200
**D	1.049.125	0	1.049.125
**D	184.439	0	184.439
**D	2.240	0	2.240
**D	41.669	0	41.669
**D	9.930	0	9.930
**D	23.212	0	23.212
**D	4.689	0	4.689
**D	2.349	0	2.349
**D	374.054	0	374.054
**D	3.919.087	0	3.919.087
**D	4.184.337	0	4.184.337
**D	114.524	0	114.524
**D	10.740	0	10.740
**D	15.023	0	15.023
**D	57.453	0	57.453
**D	60.852	0	60.852
**D	4.667	0	4.667
**D	714.084	0	714.084
**D	126.399	0	126.399
**D	6.842	0	6.842
**D	2.881	0	2.881
**D	176.313	0	176.313
**D	12.952	0	12.952
**D	13.104	0	13.104
**D	13.370	0	13.370
**D	6.770	0	6.770
**D	1.014.039	0	1.014.039
**D	11.997	0	11.997
**D	177.676	0	177.676
**D	150.000	0	150.000
**D	429.112	0	429.112
**D	998.522	0	998.522
**D	290.832	0	290.832
**D	769.524	0	769.524
**D	54.247	0	54.247
**D	146.080	0	146.080
**D	8.791	0	8.791
**D	7.790	0	7.790
**D	93.036	0	93.036
**D	11.992	0	11.992

Pagina 17

2 Di* delega alla persona fisica sopra indicata, quale sia, la delega
 **D delega alla persona fisica sopra indicata, così come, alla stessa persona, la delega
 RI* rappresentanza legale alla persona fisica sopra indicata, in quanto, della stessa natura

RI* rappresentanza delegata

DI* Delegante del rappresentante designato

2

1.760 Persone:

0 Azionisti in delega:

1.760

1.760



SNAM S.p.A.

Assemblea Ordinaria del 18 giugno 2020

LISTA ESITO DELLE VOTAZIONE

Oggetto: Seconda sezione: relazione sui compensi corrisposti (deliberazione non vincolante)

FAVOREVOLI

Cognome	Titolo	Tot. Voti	Delega
***	UNEMPLOYMENT PENS:CN FUND	18.220	0
***	FLORIDA LLC	54.018	0
***	GENERAL PENSION ED OF THE INTL UNION OF OPERATING ENGINEERS AND PARTICIPATING EMPLOYERS	190.985	0
***	GENERAL MILLS GROUP TRUST	9.861	0
***	AUTO CLUB GROUP	7.081	0
***	LEGG MASON FUNDS ICVC LEGG MASON	6.223.535	0
***	RARE GLOBAL INFRASTRUCTURE VALUE FUND	226.232	0
***	LEGG MASON GLOBAL INFRASTRUCTURE ETF	22.511	0
***	PRINCIPAL FUNDS INC DIVERSIFIED REAL ASSET FUND	235.783	0
***	LEGG MASON GLOBAL FUNDS PCLIEGG MASON RARE INFRASTRUCTURE VALUE FUND	3.197.494	0
***	PRINCIPAL FUNDS INC DIVERSIFIED REAL ASSET FUND	3.215.546	0
***	AUTO CLUB INSURANCE ASSOCIATION	13.896	0
***	ALASKA PERMANENT FUND CORPORATION:CN	2.995.214	0
***	BLACKROCK GLOBAL FUNDS	2.008.263	0
***	ALLSTATE INSURANCE CO BLACKROCK	19.932	0
***	CASSEY FAMILY PROGRAMS	45.544	0
***	BOF MC AMQ 3	213.338	0
***	WITENBERG THEOLOGICAL SEMINARY OF THE PRESBYTERIAN CHURCH	7.56	0
***	25 FUND INVESTMENT GROUP COLLEMAN SACHS INT EQUITY ETF COLLEMAN SACHS AND CO	7.565	0
***	25 FUND DEVELOPED MARKS TECH LEADERS	3.255	0
***	25 FUND REAL DEVEL MARKS EX US FOST	149.749	0
***	POWERSHARES GLOBAL FUNDS IRELAND PLC	167.828	0
***	25 FUND GROWTH FU UCITS ETF BVMFICIL	6.836	0
***	WILM HEIGHT MGR FD JO HAMBRO	1.832	0
***	AST EL PYRAMIS QUANT AA GLB EQ EDGH	833.373	0
***	AST ELARKI GLBI: STR INT SAS PUQC	373.600	0
***	25 FUND FLEXIBLE MANAGED PORTF QMA	142.993	0
***	25 FUND CONSERVATIVE BAL PORTF QMA	13.334	0
***	PRINCIPAL INVESTMENT PORTFOLIOS INC PRUDENTIAL BALANCED FUND	11.949	0
***	ROCKFIR BROS HMBLN AGLI EXLS 290611 ROCKEFELLER BROTHERS FUND INC	6.780	0
***	FT DJ STOXX S&P DIV 30 INDEX FUND	8.492	0
***	BNYMTC:L GLC EUROPEAN EQ ALTER TRAD	4.712	0
***	GREAT WEST INTERNATIONAL INDEK FUND	1.131.850	0
***	ADVANCED SERIES TRUST-ASF PRUDENTIAL GROWTH ALLOCATION PORTFOLIO	114.100	0
***	AMERICAN ELECTRIC POWER MASTER RETIREMENT TRUST	147.980	0
***	DETRISICX XTRK WSCC EMG HIG EQ ETF	655.911	0
***	GS ACT:VEBETA EUROPE ETF	130.493	0
***	THE AMERICAN UNIVERSITI IN CALRO	8.610	0
***	VOFA BALANCED PORT INTL VALUE	323.271	0
***	VOFA INTERNATIONAL ASSET PORTFOLIO	13.337	0
***	WESTERN AMERICA BENEFIT BRD OF AMERICAN BPTS: CHEWCHUS	12.599	0
***	VOFA GLOBAL EQUITY FUND	340.424	0
***	IO 50 PERCENT HEDGED FTSE EURO ETF	696.134	0
***	IO 50 PERCENT HEDGED FTSE INTL ETF	24.560	0
***	INVERSCO S AND P EUROPE 350 EQUAL WEIGHTS INDEX ETF	255.382	0
***		2.283	0
***		50.493	0
***		2.184	0

Pagina 18

Azionisti: 1.760 Persone: 2
 Azionisti in proprio: 0 Azionisti in delega: 1.760
 DE* delega alla persona fisica sopra indicata con il numero della scheda magnetica
 **D delega alla persona fisica sopra indicata con il numero della scheda magnetica (Voce/voce effluata alla postazione assistita)
 RL* rappresentanza legale alla persona fisica sopra indicata con il numero della scheda magnetica
 SA rappresentante designato
 D** Delegato del rappresentante designato

SNAM S.p.A.

Assemblea Ordinaria del 18 giugno 2020

LISTA ESITO DELLE VOTAZIONE

Objetto: Seconda sezione: relazione sui compensi corrisposti (deliberazione non vincolante)
FAVOREVOLI

Cognome	Tot. Voti	Proprio	Delega
**D	50.239	0	50.239
**D	440.684	0	440.684
**D	194.039	0	194.039
**D	165.441	0	165.441
**D	945.367	0	945.367
**D	53.130	0	53.130
**D	9.420	0	9.420
**D	87.770	0	87.770
**D	157.669	0	157.669
**D	22.066.862	0	22.066.862
**D	5.720	0	5.720
**D	61.800	0	61.800
**D	16.864	0	16.864
**D	31.295	0	31.295
**D	121.911	0	121.911
**D	3.595.789	0	3.595.789
**D	528.082	0	528.082
**D	58.446	0	58.446
**D	673.264	0	673.264
**D	211.904	0	211.904
**D	54.518	0	54.518
**D	352	0	352
**D	123.897	0	123.897
**D	9.084	0	9.084
**D	22.837	0	22.837
**D	56.367	0	56.367
**D	582.916	0	582.916
**D	462.921	0	462.921
**D	215.797	0	215.797
**D	60.867	0	60.867
**D	111.958	0	111.958
**D	41.005	0	41.005
**D	3.535	0	3.535
**D	2.592	0	2.592
**D	1.055.464	0	1.055.464
**D	442.526	0	442.526
**D	403.226	0	403.226
**D	423.106	0	423.106
**D	2.132	0	2.132
**D	84.424	0	84.424
**D	1.683.335	0	1.683.335
**D	27.975	0	27.975
**D	11.666	0	11.666
**D	218.537	0	218.537
**D	57.784	0	57.784
**D	3.369	0	3.369
**D	159.158	0	159.158
**D	9.800	0	9.800
**D	4.200	0	4.200

Pagina 19

D** delega alla persona fisica sopra indicata con il numero di voto della scheda magnetica
 **D delega alla persona fisica sopra indicata con il numero di voto della scheda magnetica
 **D rappresentanza legale alla persona fisica sopra indicata con il numero di voto della scheda magnetica
 **D* rappresentante designato
 D** Designato del rappresentante designato



Azionisti: 1.760 Persone: 2
 Azionisti in proprio: 0 Azionisti in delega: 1.760

SNAM S.p.A.

Assemblea Ordinaria del 18 giugno 2020

LISTA ESITO DELLE VOTAZIONE

Oggetto: Seconda sezione: relazione sui compensi corrisposti (deliberazione non vincolante)

FAVOREVOLI

Cognome	Tot. Voti	Proprio	Delega
**D	6.000	0	6.000
**D	63.008	0	63.008
**D	103.448	0	103.448
**D	103.387	0	103.387
**D	518.388	0	518.388
**D	31.100	0	31.100
**D	155.228	0	155.228
**D	81.199	0	81.199
**D	152.610	0	152.610
**D	214.094	0	214.094
**D	193.472	0	193.472
**D	147.034	0	147.034
**D	39.333	0	39.333
**D	68.907	0	68.907
**D	9.552	0	9.552
**D	82.628	0	82.628
**D	135.000	0	135.000
**D	583.330	0	583.330
**D	29.221	0	29.221
**D	3.890.824	0	3.890.824
**D	110.820	0	110.820
**D	2.826	0	2.826
**D	31.946	0	31.946
**D	37.941	0	37.941
**D	233.141	0	233.141
**D	5.514	0	5.514
**D	664.618	0	664.618
**D	10.544	0	10.544
**D	6.330	0	6.330
**D	21.839	0	21.839
**D	1.146	0	1.146
**D	2.323	0	2.323
**D	12.208	0	12.208
**D	418.651	0	418.651
**D	713.388	0	713.388
**D	92.329	0	92.329
**D	3.618	0	3.618
**D	2.037	0	2.037
**D	465.416	0	465.416
**D	12.591	0	12.591
**D	217.615	0	217.615
**D	7.302	0	7.302
**D	439.061	0	439.061
**D	432.850	0	432.850
**D	439.057	0	439.057
**D	55.132	0	55.132
**D	305.706	0	305.706
**D	164.233	0	164.233
**D	43.869	0	43.869
**D	15.641	0	15.641

Pagina 20

2 DE= delega alla persona fisica sopra indicata con il numero della scheda magnetica
 **D Delega alla persona (Sicis sopra indicata con il numero della scheda magnetica (votazione effettuata alla postazione assistita)
 RL* rappresentanza legale alla persona fisica sopra indicata con il numero della scheda magnetica
 RA rappresentante designato
 D** Delegato del rappresentante designato

Azionisti: 1.760 Persone: 2
 Azionisti in proprio: 0 Azionisti in delega: 1.760

SNAM S.p.A.

Assemblea Ordinaria del 18 giugno 2020

LISTA ESITO DELLE VOTAZIONE

Objetto: Seconda sezione: relazione sui compensi corrisposti (deliberazione non vincolante)
FAVOREVOLI

Cognome	Tit. Voti	Proprio	Delega
*** AP7 BOEYTY FUND	2.494.735	0	2.494.735
*** SISTERS OF CHARITY OF LEAVENWORTH HEALTH SYSTEM MASTER TRUST	35.144	0	35.144
*** SIEMENS BALANCED	38.355	0	38.355
*** SPRINGER LIVERMORE NATIONAL SECURITY LLC AND LOS ALAMOS NATIONAL SECURITY LLC DEFINED BENEFIT PANGROUPE TRUST	301.798	301.798	0
301.798			
*** ADEPT INVESTMENT MANAGEMENT PLC	97.007	0	97.007
*** VIRGINIA RETIREMENT SYSTEM	2.221.209	0	2.221.209
*** VIRGINIA RETIREMENT SYSTEM	973.000	0	973.000
*** VIRGINIA RETIREMENT SYSTEM	1.206.661	0	1.206.661
*** VIRGINIA RETIREMENT SYSTEM	133.759	0	133.759
*** WESTLARK FOODS UNLIMITED TECHNOLOGIES CORPORATION MASTER RETIREMENT	24.489	0	24.489
*** WELLS FARGO BANK	511.786	0	511.786
*** WELLS FARGO BANK	18.666	0	18.666
*** WELLS FARGO BANK	637.815	0	637.815
*** WELLS FARGO BANK	608.899	0	608.899
*** WELLS FARGO BANK	259.700	0	259.700
*** WELLS FARGO BANK	14.843	0	14.843
*** WELLS FARGO BANK	960.081	0	960.081
*** WELLS FARGO BANK	258.595	0	258.595
*** WELLS FARGO BANK	7.207	0	7.207
*** WELLS FARGO BANK	928.435	0	928.435
*** WELLS FARGO BANK	183.479	0	183.479
*** WELLS FARGO BANK	68.788	0	68.788
*** WELLS FARGO BANK	150.362	0	150.362
*** WELLS FARGO BANK	14.360	0	14.360
*** WELLS FARGO BANK	75.781	0	75.781
*** WELLS FARGO BANK	105.826	0	105.826
*** WELLS FARGO BANK	29.220	0	29.220
*** WELLS FARGO BANK	35.379	0	35.379
*** WELLS FARGO BANK	9.248	0	9.248
*** WELLS FARGO BANK	1.668.334	0	1.668.334
*** WELLS FARGO BANK	164.447	0	164.447
*** WELLS FARGO BANK	11.266	0	11.266
*** WELLS FARGO BANK	494.964	0	494.964
*** WELLS FARGO BANK	224.083	0	224.083
*** WELLS FARGO BANK	287.859	0	287.859
*** WELLS FARGO BANK	133.697	0	133.697
*** WELLS FARGO BANK	158.453	0	158.453
*** WELLS FARGO BANK	4.048.453	0	4.048.453
*** WELLS FARGO BANK	57.000	0	57.000
*** WELLS FARGO BANK	1.633.927	0	1.633.927
*** WELLS FARGO BANK	299.560	0	299.560
*** WELLS FARGO BANK	214.606	0	214.606
*** WELLS FARGO BANK	103.954	0	103.954
*** WELLS FARGO BANK	7.757	0	7.757
*** WELLS FARGO BANK	10.266	0	10.266
*** WELLS FARGO BANK	361.139	0	361.139
*** WELLS FARGO BANK	4.170	0	4.170



Pagina 21

Azionisti: 1.760 Persone: 2
 Azionisti in proprio: 0 Azionisti in delega: 1.760
 ***D* delega alla persona fisica sopra indicata con il numero della scheda magnetica
 **D* delega alla persona fisica sopra indicata con il numero della scheda magnetica (relazione effettuata dalla proiezione minima)
 N* rappresenta il totale della persona fisica sopra indicata con il numero della scheda magnetica
 R rappresentante designato
 D** Delegante del regresso designato

SNAM S.p.A.

Assemblea Ordinaria del 18 giugno 2020

LISTA ESITO DELLE VOTAZIONE

Oggetto: Seconda sezione: relazione sui compensi corrisposti (deliberazione non vincolante)

FAVOREVOLI

Cognome	Tot. Voti	Proprio	Perlega
**D COMSHARES S AND P INTERNATIONAL DEVELOPED HIGH DIVIDEND LOW VOLATILITY PORTFOLIO	32.596	0	32.596
**D COMPASS INVESTMENT FUND	18.864	0	18.864
**D FUND OF INVESTMENT MANAGEMENT BOARD	1.328.112	0	1.328.112
**D FUNDSCHEN XTRAS MSC. ALL WORLD HIG	80.762	0	80.762
**D GFT SKRIS D WORLD EQUITY INC SER	129.702	0	129.702
**D GORGHEIM WORLD EQUITY INCOME FD	48.446	0	48.446
**D HIGHLAND EQUITY FUND	61.883	0	61.883
**D HIGHLAND COLLECTIVE INVESTMENT TRUST	34.525	0	34.525
**D IQ CANORIAM ESG INTERNATIONAL EQUITY EHF	20.093	0	20.093
**D ADITYA FAT RUMOLINE FATE THE ARCHITECTS OF HARTFORD INVESTMENT TRUST	1.145	0	1.145
**D ING PARAPLIFORMS - NV	93.556	0	93.556
**D NN FLEW NN PREMIUM DIVIDEND FUND	25.121	0	25.121
**D THE GOVERNMENT EMPLOYEES PENSION FUND GR2F	85.553	0	85.553
**D BGR MCM DE PEQ	11.088	0	11.088
**D POWERSHARES S AND P GLOBAL EX CANADA HIGH DIVIDEND LOW VOLATILITY INDEX ETF	21.520	0	21.520
**D HED RMT HAR RUMBLINE RAFI	41	0	41
**D SIEMENS FORCS INVEST GMBH ON BEHALF OF SIEMENS EMO EQUITIES	149.759	0	149.759
**D NATWEST DEP SFF EUROPE EC SSSA	104.516	0	104.516
**D ES FISE LO BP EQ WT PORT	2.819	0	2.819
**D PUBLIC EMPLOYEES RETIREMENT SYSTEM OF MISSISSIPPI	290.532	0	290.532
**D ESR FN SUREPOC	176.228	0	176.228
**D THE BSI PENSION FUND	584.622	0	584.622
**D AKORDI SCR SPA / ALCANTARO EUROPA	54.426	0	54.426
**D NUTHER GLOBAL INVESTORS FUND	7.421	0	7.421
**D BLACKROCK INVESTMENT PLANETIC	89.961	0	89.961
**D KUNSAI EQUITY LADEN FUND F	48.326	0	48.326
**D CONSULTING GROUP CAPITAL MARKE	46.173	0	46.173
**D CNS GICHAL LIST INFRASTRUCTURE	11.198	0	11.198
**D TRUST AND CUSTOMY SERVICES B	41.531	0	41.531
**D BLACKROCK GA DISCIPLINED VOLAT	2.638	0	2.638
**D AFFINITY WORLD LEADERS EQUITY	18.054	0	18.054
**D AB SICAV I .. ALL MARKET INCOME	249.550	0	249.550
**D BRIDGE BUILDER INTERNATIONAL	90.175	0	90.175
**D TRUST AND CUSTODY SERVICES PAN	134.761	0	134.761
**D BLACKROCK GLOBAL ALLOCATION FU	1.545.877	0	1.545.877
**D BLACKROCK GLOBAL ALLOCATION FO	2.160	0	2.160
**D BLACKROCK GLOBAL ALLOCATION	532.843	0	532.843
**D MAAF ASSURANCES S	728.444	0	728.444
**D PROPEC BT	2.892	0	2.892
**D RAUARY A2	364.716	0	364.716
**D SOGECAP AP LOW CARBON	230.530	0	230.530
**D SG ACTIONS EUROPE MITIGATION	7.091	0	7.091
**D OPT MARKET NEUTRAL EQUITY	32.363	0	32.363
**D SG ACTIONS EUROPP	34.514	0	34.514
**D SG ACTIONS EUROPE LARGE CAP	13.037	0	13.037
**D STOLIE ENERGIE EUROPE	13.064	0	13.064
**D OPT MA	539.622	0	539.622
**D RWUNDI S. P. -RURO EQ MARKET FJU	70.358	0	70.358

Pagina 22

2 DE* delega alla persona fisica sopra indicata con il numero della scheda magnetica
 1.760 DE** delega alla persona fisica sopra indicata con il numero della scheda magnetica (votazione effettuata alla postazione assiale)
 0 Azionisti in delega
 RA rappresentante designato
 D** Delegante del rappresentante designato

Azionisti: 1.760
 Azionisti in proprio: 0
 Azionisti in delega: 0

SNAM S.p.A.

Assemblea Ordinaria del 18 giugno 2020

LISTA ESITO DELLE VOTAZIONE

OGGETTO: Seconda sezione: relazione sui compensi corrisposti (deliberazione non vincolante)
FAVOREVOLI

Cognome	TOT. Voti	Proprio	Delega
**D	315.385	0	315.385
**D	17.675	0	17.675
**D	1.678	0	1.678
**D	1.826.661	0	1.826.661
**D	809.147	0	809.147
**D	34.708	0	34.708
**D	16.077	0	16.077
**D	58.992	0	58.992
**D	41.706	0	41.706
**D	3.478	0	3.478
**D	3.446	0	3.446
**D	5.732	0	5.732
**D	13.246	0	13.246
**D	604.190	0	604.190
**D	841	0	841
**D	19.948	0	19.948
**D	10.723	0	10.723
**D	50.302	0	50.302
**D	158.685	0	158.685
**D	19.627	0	19.627
**D	375	0	375
**D	615.150	0	615.150
**D	100.280	0	100.280
**D	230.030	0	230.030
**D	38.947	0	38.947
**D	4.705	0	4.705
**D	1.158.759	0	1.158.759
**D	67.332	0	67.332
**D	9.187	0	9.187
**D	802.639	0	802.639
**D	72.408	0	72.408
**D	27.285	0	27.285
**D	1.822.644	0	1.822.644
**D	697.850	0	697.850
**D	525.793	0	525.793
**D	34.100	0	34.100
**D	23.750.000	0	23.750.000
**D	9.285.000	0	9.285.000
**D	728.217	0	728.217
**D	1.152.541	0	1.152.541
**D	409.517	0	409.517
**D	4.387	0	4.387
**D	119.932	0	119.932
**D	9.586	0	9.586
**D	6.269	0	6.269
**D	7.535	0	7.535
**D	115.033	0	115.033
**D	118.538	0	118.538

Pagina 23

2 DE* delega alla persona fisica sopra indicata con il numero della scheda nominale

1.760 **D delega alla persona fisica sopra indicata con il numero della scheda nominale (votazione effettuata alla posizione assistita)

0 Azionisti in proprio

1.760 Personale

0 Azionisti in delega:

FC* rappresentanza legale alla persona fisica sopra indicata (votazione effettuata alla posizione assistita)

FC* rappresentanza legale alla persona fisica sopra indicata (votazione effettuata alla posizione assistita)

FC* rappresentanza legale alla persona fisica sopra indicata (votazione effettuata alla posizione assistita)

DE** Delegato di rappresentanza designato



SNAM S.p.A.

Assemblea Ordinaria del 18 giugno 2020

LISTA ESITO DELLE VOTAZIONI

Oggetto: Seconda sezione: relazione sui compensi corrisposti (deliberazione non vincolante)

FAVOREVOLI

Cognome	Delega	Proprio	Tot. Voti
**D	LEPRA ACTIONS DIVIDENDS EUROPE	0	356.958
**D	LEPRA STRATEGIE SEA I	0	20.862
**D	ICARIE	0	20.862
**D	ROPS EURO P	0	22.121
**D	VILLIERS ALTO	0	359.707
**D	AMANDI HOLLON	0	57.169
**D	SOLIDARITE	0	44.950
**D	GROUPAMA EPARGNE RESPONSABLE EQUILIBRE I	0	14.959
**D	GROUPAMA EPARGNE RESPONSABLE DYNAMIQUE I	0	79.573
**D	GROUPAMA EPARGNE RESPONSABLE PERSPECTIVE EQUILIBRE	0	53.731
**D	GROUPAMA EPARGNE RESPONSABLE PERSPECTIVE DYNAMIQUE	0	106.899
**D	ROPS-SMART INDEX EURO	0	117.518
**D	CNP C SUSTAIN EURO	0	727.756
**D	AP ACTIONS - EURO	0	193.553
**D	EURO CAPITAL DGRABLE	0	104.755
**D	GROUPAMA ASSET MANAGEMENT	0	363.823
**D	LA BANQUE POSTALE ASSET MANAGEMENT	0	19.564
**D	REARDUP ACTIONS	0	36.487
**D	AMUNDI EQUITY EURO CONSERVATIVE	0	2.530.465
**D	CEA EURO EQUITY EURO	0	30.083
**D	AMUNDI EURO EQUITY EURO CLIMATE AMBITION HEDGED	0	76.559
**D	AMUNDI EURO EQUITY EURO CLIMATE AMBITION	0	23.942
**D	LCL ACTIONS EUROPE ASX DIV	0	85.494
**D	ATOP EUROPE HACT BENEFIT	0	4.726
**D	AMUNDI STRATEGIES ACTIONS EUROPE RISK PARITY	0	12.384
**D	ASSURDIK	0	22.539
**D	CPR EURO HIGH DIVIDEND	0	54.851
**D	POLLUX	0	25.300
**D	CNP ASSUR EDRAH ACTIONS EUROPE	0	538.626
**D	LO INSTITUTIONAL STRATEGIES (CH)	0	20.000
**D	AMUNDI DIVIDENDO ITALIA	0	1.249.540
**D	BEVAMAN EUROPE	0	7.553
**D	FIDELIS SMART FOR CLIMATE ACTIONS EUROZ	0	13.126
**D	GIG EUROPEAN LONG-SHORT MASTER FUND LTD MAPLES CORPORATE SERVICES LIMITED	0	737
**D	MAN QUALIFYING INVESTOR FUNDS PLC GIG EAS MASTER QLS	0	3.296
**D	GIG EUROPEAN LONG SHORT FUND MAPLES CORPORATE SERVICES LIMITED	0	609
**D	MAN MULTI-STRATEGY MASTER FUND MAPLES CORPORATE SERVICES LIMITED	0	336.670
**D	MAN NUMERIC ALTERNATIVE RISK PREMIA EQUITY SIZE	0	16.354
**D	MAN MULTI-STRATEGY MASTER FUND MAPLES CORPORATE SERVICES LIMITES	0	16.353
**D	LEGAL AND GENERAL OCCIDENTAL INVESTOR FUND FOR SOCIAL SECURITY	0	1.762.172
**D	INTERNATIONAL GENERAL FUND RETIRED STAFF BENEFITS INVESTMENT ACCOUNT 700	0	120.477
**D	LOS ANGELES CITY EMPLOYEES RETIREMENT SYSTEM	0	302.113
**D	DIGNITY HEALTH RETIREMENT PLAN TRUST	0	48.422
**D		0	1.758.414
**D		0	122.601

Pagina 24

2 DE* delega alla persona fisica sopra indicata con il numero della scheda magnetica

1.760 **D delega alla persona fisica sopra indicata con il numero della scheda magnetica (votazione effettuata alla potestazione assistita)

0 Azionisti in delega

HA rappresentanza designata

D** Delegante del rappresentante designato

Azionisti:

Azionisti in proprio:

Copia su supporto informatico conforme al documento originale, su supporto cartaceo, ai sensi dell'art. 22, D.Lgs. 7 marzo 2005 n. 82, in termine utile di registrazione per il Registro Imprese di Milano-Monza-Brianza-Lodi

Firmato Carlo Marchetti

Milano, 6 luglio 2020

Assolto ai sensi del decreto 22 febbraio 2007 mediante M.U.I.

SNAM S.p.A.

Assemblea Ordinaria del 18 giugno 2020

LISTA ESITO DELLE VOTAZIONI

Oggetto: Seconda sezione: relazione sui compensi corrisposti (deliberazione non vincolante)

FAVOREVOLI

Cognome	Tot. Voti	Proprio	Delega
**D	199.022	0	199.022
**D	8.874	0	8.874
**D	745.469	0	745.469
**D	23.454	0	23.454
**D	52.501	0	52.501
**D	19.919	0	19.919
**D	385.079	0	385.079
**D	1.712.830	0	1.712.830
**D	462.542	0	462.542
**D	11.182	0	11.182
**D	63.164	0	63.164
**D	66.934	0	66.934
**D	1.257.109	0	1.257.109
**D	100.716	0	100.716
**D	581.249	0	581.249
**D	536.930	0	536.930
**D	153.942	0	153.942
**D	901.729	0	901.729
**D	57.613	0	57.613
**D	1.523.806	0	1.523.806
**D	81.075	0	81.075
**D	152.806	0	152.806
**D	76.140	0	76.140
**D	4.016	0	4.016
**D	12.077	0	12.077
**D	10.415	0	10.415
**D	3.115	0	3.115
**D	45.151	0	45.151
**D	1.460	0	1.460
**D	1.927	0	1.927
**D	14.903	0	14.903
**D	24.093	0	24.093
**D	8.762	0	8.762
**D	9.518	0	9.518
**D	4.109	0	4.109
**D	4.731	0	4.731
**D	69.284	0	69.284
**D	19.111	0	19.111
**D	26.877	0	26.877
**D	30.817	0	30.817
**D	1.158.157	0	1.158.157
**D	160.019	0	160.019
**D	70.288	0	70.288
**D	15.590	0	15.590
**D	22.172	0	22.172
**D	105.176	0	105.176
**D	3.408	0	3.408
**D	223.337	0	223.337
**D	717	0	717

Azionisti in proprio: 1.760 Persone;
 0 Azionisti in delega; 1.760


Pagina 25

**D delega alla persona fisica sopra indicata con il numero della scheda autorogorata
 **D delega alla persona fisica sopra indicata con il numero della scheda autorogorata (votazione effettuata alla postazione assistita)
 RL* rappresentanza legale alla persona fisica sopra indicata con il numero della scheda magnetica
 RA rappresentante designato
 D** Delegante del rappresentante designato



SNAM S.p.A.

Assemblea Ordinaria del 18 giugno 2020



LISTA ESITO DELLE VOTAZIONE

Oggetto: Seconda sezione: relazione sui compensi corrisposti (deliberazione non vincolante)

FAVOREVOLI

Cognome	Tot. Voti	Proprio	Delega
**D JOHN S FENZLER INSTITUTE INC	266.931	0	266.931
**D UCI 199 ARTICLE II DESC TRUST EBO JMW DTD 1/1/2012	422	0	422
**D UCI 1997 ARTICLE II DESC TRUST EBO SJW	422	0	422
**D ARKUS FOUNDATION	1.273	0	1.273
**D ALICE A PROFFIT FAMILY TRUST UAD 09/27/13	8.785	0	8.785
**D STEVEN L MADLON FAMILY TRUST UAD 3/19/13	4.280	0	4.280
**D S. ROSSON WALTON 2009 GRAT NO. 4 ARTICLE II TRUST	6.152	0	6.152
**D BECTON DICKINSON AND COMPANY MASTER RETIREMENT TRUST	62.086	0	62.086
**D FBI GLOBAL INVESTMENT FUND	84.065	0	84.065
**D GARD UNIT TRST	94.613	0	94.613
**D HONG KONG SAR GOVERNMENT EXCHANGE FUND	2.740.561	0	2.740.561
**D BEAT DRUGS FUND ASSOCIATION	1.112.370	0	1.112.370
**D PUBLIC FINSTON AGENCY	1.112.035	0	1.112.035
**D P20-GEN INVESTMENTS LLC	11.897	0	11.897
**D PURDIPS LABS GLOBAL CORE EQUITY MASTER FUND LP	153.863	0	153.863
**D CINDY SPRINGS, LLC	60.488	0	60.488
**D WFCI-QM COMMON DAILY ALL COUNTRY WORLD EX-US INVESTIBLE MARKET INDEX FUND - NON LENDING	57.900	0	57.900
**D REE LIQUID LLC	14.913	0	14.913
**D REC INTERNATIONAL FUND LLC	185.502	0	185.502
**D WPM INVESTMENTS, LLC	26.869	0	26.869
**D GLOBAL BOND FUND WAYCROSS INC	58.532	0	58.532
**D 95 FUND LP	99.598	0	99.598
**D SALKI, LLC	2.611	0	2.611
**D STATES OF GUERNSEY SUPERANNUATION FUND	1.778	0	1.778
**D SENTRELL INTERNATIONAL FOND	1.778	0	1.778
**D SJW PORTFOLIO LLC	2.071.621	0	2.071.621
**D ARLEL INTERNATIONAL DM/EM LLC	1.565	0	1.565
**D SIM GLOBAL BALANCED TRUST	1.100	0	1.100
**D THISEN GLOBAL INVESTMENTS CORP	98.010	0	98.010
**D CARROLLAN INVESTMENT MANAGEMENT LLC	98.705	0	98.705
**D CARROLL AVENUE PARTNERS LLC	28.854	0	28.854
**D FOURTH AVENUE INVESTMENT COMPANY	28.854	0	28.854
**D FIDLER PARTNERS LLC	349.703	0	349.703
**D FIAR GLOBAL IGR VOLATILITY EQUITY FOND LP	1.778	0	1.778
**D BETTER BE GOOD LLC	1.630	0	1.630
**D DYNASTY INVEST, LTD	4.830	0	4.830
**D CENTERSQUARE INVESTMENT MANAGEMENT S.I.C	1.830	0	1.830
**D DFI LP EQUITY (PASSIVE)	17.777	0	17.777
**D SHY LLC	4.284	0	4.284
**D MF INTERNATIONAL FUND LLC	6.679	0	6.679
**D OMEGA FTIP LIMITED PARTNERSHIP	12.847	0	12.847
**D INTERNATIONAL EXPATRIATE BENEFIT MASTER TRUST	32.447	0	32.447
**D GNL GLOBAL INVESTMENTS, LLC	398.330	0	398.330
**D LITW GROUP HOLDINGS, LLC	111.851	0	111.851
**D LEHMAN-STAMM FAMILY PARTNERS LLC LEHMAN-STAMM FAMILY PARTNERS LLC	264	0	264
**D LEGAL AND GENERAL MSCI EAFE FUND LLC	197.373	0	197.373
**D LORA LLC	1.683	0	1.683
**D LARK AVENUE INVESTMENTS, LLC	98.461	0	98.461
**D NINGI-QM COMMON DAILY EAFE INDEX FUND - NON LENDING	205.388	0	205.388

Pagina 26

Azionisti: 1.760 Persone: 2
 Azionisti in proprio: 0 Azionisti in delega: 1.760

DE* delega alla persona fisica sopra indicata con il numero della scheda magnetica
 **D delega alla persona fisica sopra indicata con il numero della scheda magnetica (votazione effettuata alla postazione assistita)
 RL* rappresentanza legale alla persona fisica sopra indicata con il numero della scheda magnetica
 **RA* rappresentante designato
 D** Delegato del rappresentante designato

SNAM S.p.A.

Assemblea Ordinaria del 18 giugno 2020

LISTA ESITO DELLE VOTAZIONE
Oggetto: Seconda sezione: relazione sui compensi corrisposti (deliberazione non vincolante)
FAVOREVOLI

Cognome	Tot. Voti	Proprio	Delega
**D THE JBUT MASTER INVESTMENT PARTNERS HIP LLP C/O JACOBUS WEALTH MANAGEMENT	1.399	0	1.399
**D INTERNATIONAL EQUITY FUND	39.313	0	39.313
**D FCM INTERNATIONAL LLC	4.436	0	4.436
**D SODA SPRINGS PARTNERS LLC	1.338.291	0	1.338.291
**D 801 INVESTMENTS LLC	20.553	0	20.553
**D ZOMA CAPITAL LLC	37.957	0	37.957
**D MALACHITE 35 TRUST	43.340	0	43.340
**D DILLON MARKETABLE SECURITIES COMMON TRUST FUND C/O KRSTWICK MANAGEMENT	3.679	0	3.679
**D ORIZABA, LP	10.238	0	10.238
**D NELKE PARTNERSHIP C/O NORTHERN TRUST COMPANY MANAGER	3.054	0	3.054
**D ASCENSION ALPHA FUND LLC	2.559	0	2.559
**D K INVESTMENTS SH LIMITED	278.344	0	278.344
**D LEGAL AND GENERAL DEVELOPED MULTI-FACTOR SL FUND LLC	62.328	0	62.328
**D NTGI-Q4 COMMON DAILY SAFE INDEX FUND - LENDING	165.549	0	165.549
**D NFGI - Q4 COMMON DAILY ALL COUNTRY WORLD EX-US EQUITY INDEX FUND - LENDING	108.808	0	108.808
**D PERMANENT FUND INVESTMENTS LLC	8.770	0	8.770
**D INTERNATIONAL MONETARY FUND STAFF RETIREMENT PLAN 700	189.055	0	189.055
**D INTERNATIONAL MONETARY FUND STAFF RETIREMENT PLAN	11.595	0	11.595
**D NATIONAL COUNCIL FOR SOCIAL SEC FUND	417.225	0	417.225
**D NATIONAL COUNCIL FOR SOCIAL SECURITY FUND	17.050	0	17.050
**D NATIONAL COUNCIL FOR SOCIAL SEC FUND	31.561	0	31.561
**D NATIONAL COUNCIL FOR SOCIAL SEC FUND	125.392	0	125.392
**D FIDELITY SALEM STREET TRUST: FIDELITY SERIES GLOBAL EX U.S. INDEX FUND	1.421.766	0	1.421.766
**D FIDELITY SALEM STREET TRUST: FIDELITY FLEX INTERNATIONAL INDEX FUND	46.659	0	46.659
**D HALIFAX REGIONAL MUNICIPALITY MASTER TRUST	60.174	0	60.174
**D HAFPOX LIMITED HE R AND H TRUST COMPANY LTD	35.324	0	35.324
**D STICHTING B.U.S. SKY LIQUID ASSET FUNDS	215.663	0	215.663
**D NEW ZEALAND SUPERANNUATION FUND	311.446	0	311.446
**D COMMONWEALTH SUPERANNUATION CORPORATION AS TRUSTEE FOR ARCA INVESTMENTS TRUST	107.867	0	107.867
**D MERCER PASSIVE INTERNATIONAL SHARES FUND	65.130	0	65.130
**D LORD MAYORS CLEARABLE FUND	995	0	995
**D MACELLAN INFRASTRUCTURE FUND (CURRENCY HCY HEDGED MLC	3.085.797	0	3.085.797
**D GOVERNMENT EMPLOYEES SUPERANNUATION BOARD	135.828	0	135.828
**D GOVERNMENT EMPLOYEES SUPERANNUATION BOARD	941.186	0	941.186
**D GOVERNMENT EMPLOYEES SUPERANNUATION BOARD	80.728	0	80.728
**D MACELLAN INFRASTRUCTURE FUND (UNHEDGED MLC	5.363.549	0	5.363.549
**D COMMONWEALTH GLOBAL LISTED INFRASTRUCTURE FUND 7	1.681.870	0	1.681.870
**D COMMONWEALTH GLOBAL LISTED INFRASTRUCTURE FUND 6	701.865	0	701.865
**D ENERGY INVESTMENT FUND	733.385	0	733.385
**D OIC INTERNATIONAL EQUITIES FUND	26.898	0	26.898
**D MACELLAN CORE INFRASTRUCTURE FUND	1.223.895	0	1.223.895
**D MACELLAN INFRASTRUCTURE FUND M/C	11.095.926	0	11.095.926
**D AUSTRALIAN CAPITAL TERRITORY	62.920	0	62.920
**D AUSTRALIAN CAPITAL SUPERANNUATION SCHEME	13.825	0	13.825
**D QUEENSLAND INVESTMENT TRUST NO 2	4.923	0	4.923
**D JOHN T. WALTON FAMILY TRUST	15.923	0	15.923
**D JOHN T. WALTON FAMILY TRUST	15.931	0	15.931
**D JOHN T. WALTON FAMILY TRUST	93.288	0	93.288
**D JOHN T. WALTON FAMILY TRUST	691.309	0	691.309
**D JOHN T. WALTON FAMILY TRUST	691.309	0	691.309



Pagina 27

2 DE* delega alla persona fisica sopra indicata con il numero della scheda designata
 1.760 **D delega alla persona fisica sopra indicata con il numero della scheda designata (votazione effettuata dalla posizione assistita)
 RI* rappresentanza legale alla persona fisica sopra indicata con il numero della scheda designata
 **A* rappresentante designato
 D** Delegante del rappresentante designato

Azionisti: 1.760 Persone;
 Azionisti in proprio: 0 Azionisti in delega;

LISTA ESITO DELLE VOTAZIONE

Oggetto: Seconda sezione: relazione sui compensi corrisposti (deliberazione non vincolante)

FAVOREVOLI

Cognome	Proprrio	Dot. Voti	Delega
**D	0	72.663	72.663
**D	0	1.726	1.726
**D	0	1.123	1.123
**D	0	418.433	418.433
**D	0	3.175	3.175
**D	0	38.189	38.189
**D	0	4.623.059	4.623.059
**D	0	8.461	8.461
**D	0	173.535	173.535
**D	0	10.502	10.502
**D	0	4.198	4.198
**D	0	8.078	8.078
**D	0	659.958	659.958
**D	0	3.509	3.509
**D	0	5.200.948	5.200.948
**D	0	226.181	226.181
**D	0	277.672	277.672
**D	0	8.381	8.381
**D	0	18.566	18.566
**D	0	147.737	147.737
**D	0	25.862	25.862
**D	0	4.749.128	4.749.128
**D	0	205.147	205.147
**D	0	538.447	538.447
**D	0	12.872	12.872
**D	0	48.827	48.827
**D	0	1.934	1.934
**D	0	5.201	5.201
**D	0	5.344	5.344
**D	0	16.717	16.717
**D	0	14.336	14.336
**D	0	370.465	370.465
**D	0	11.781	11.781
**D	0	4.182	4.182
**D	0	10.601	10.601
**D	0	291.435	291.435
**D	0	255.955	255.955
**D	0	19.443	19.443
**D	0	14.814	14.814
**D	0	19.047	19.047
**D	0	14.869	14.869
**D	0	17.249	17.249
**D	0	243.149	243.149
**D	0	3.453	3.453
**D	0	631.897	631.897
**D	0	346.557	346.557
**D	0	45.746	45.746
**D	0	233.957	233.957
**D	0	370.655	370.655

Pagina 28

DB* delega alla persona fisica sopra indicata con il numero della scheda magnetica
 **D delega alla persona fisica sopra indicata con il numero della scheda magnetica (votazione effettuata alla postazione esibita)

RA rappresentante delegato

D** Delegante del rappresentante designato

Azionisti: 1.760 Persone: 2
 Azionisti in proprio: 0 Azionisti in delega: 1.760

SNAM S.p.A.

Assemblea Ordinaria del 18 giugno 2020

LISTA ESITO DELLE VOTAZIONI

Oggetto: **Seconda sezione: relazione sui compensi corrisposti (deliberazione non vincolante)**
FAVOREVOLI

Cognome	Tot. Voti	Proprio	Delega
**D CITY OF LOS ANGELES FIRE AND POLICE PENSION PLAN	163.129	0	163.129
**D MONTGOMERY COUNTY CONSOLIDATED RETIREE HEALTH BENEFITS TRUST	24.805	0	24.805
**D GENERAL PENSION AND SOCIAL SECURITY AUTHORITY GPSSA	84.577	0	84.577
**D MONTGOMERY COUNTY EMPLOYEES' RETIREMENT SYSTEM	171.207	0	171.207
**D MERCY INVESTMENT SERVICES INC	14.179	0	14.179
**D EMPLOYEES RETIREMENT FUND OF THE CITY OF DALLAS	342.707	0	342.707
**D ALFRED I. DUPONT TESTAMENTARY TRUST	38.487	0	38.487
**D GUIDESTONE FUNDS INTERNATIONAL EQUITY INDEX FUND	106.584	0	106.584
**D CHEVRON MASTER PENSION TRUST	75.623	0	75.623
**D GUIDESTONE FUNDS INTERNATIONAL EQUITY FUND	46.688	0	46.688
**D HSBC GLOBAL EQUITY FUND	42.513	0	42.513
**D FORD MOTOR COMPANY OF CANADA, LIMITED PENSION TRUST	13.959	0	13.959
**D HSBC INTERNATIONAL EQUITY POOLED FUND	83.730	0	83.730
**D NAV CANADA PENSION PLAN	164.582	0	164.582
**D OPSKI PENSION PLAN TRUST FUND	69.093	0	69.093
**D LEGAL AND GENERAL FUTURE WORLD ESG DEVELOPED INDEX FUND	3.820	0	3.820
**D LEGAL AND GENERAL GLOBAL EQUITY INDEX FUND	7.595	0	7.595
**D LEGAL AND GENERAL GLOBAL INFRASTRUCTURE INDEX FUND	606.375	0	606.375
**D LEGAL AND GENERAL FUTURE WORLD EQUITY FACTORS INDEX FUND	8.227	0	8.227
**D LEGAL AND GENERAL EUROPEAN INDEX TRUST	1.324.923	0	1.324.923
**D STATE STREET GLOBAL ADVISORS GROSS ROLL UP UNIT TRUST	171.223	0	171.223
**D BARING INVESTMENT FUNDS PLC	216.154	0	216.154
**D ATLAS GLOBAL INFRASTRUCTURE UCITS ICAV	2.434.738	0	2.434.738
**D BRESCIENT ICAV	51.225	0	51.225
**D MFC INVESTMENT FUND PLC	1.702.812	0	1.702.812
**D BLACKROCK AUTHORIZED CONTRACTUAL SCHEME I	2.501.416	0	2.501.416
**D LEGAL AND GENERAL APPROBISED CONTRACTUAL SCHEME	284.336	0	284.336
**D LEGAL AND GENERAL ICAV	50.870	0	50.870
**D KBI INSTITUTIONAL FUND ICAV	63.392	0	63.392
**D BRITISH COLUMBIA INVESTMENT MANAGEMENT CORPORATION	109.136	0	109.136
**D LONDON LEIS CIV AUTHORIZED CONTRACTUAL SCHEME	947.567	0	947.567
**D STATE TEACHERS RETIREMENT SYSTEM OF OHIO	1.361.477	0	1.361.477
**D ILLINOIS STATE BOARD OF INVESTMENT	1.208.071	0	1.208.071
**D LF ROBEKO ACS UMBRELLA FUND	13.370	0	13.370
**D URS CORPON CONTRACTUAL FUND	246.747	0	246.747
**D OSSEPER	58.158	0	58.158
**D BLACKROCK UCITS CCF, BLACKROCK ASSET MANAGEMENT IRELAND LIMITED	23.232	0	23.232
**D INTERNATIONAL BANK FOR RECONSTRUCTION AND DEVELOPMENT ON BEHALF OF THE WORLD BANK GROUP TRUST FUND	140.793	0	140.793
**D CLEARPENSION INVESTMENT FUND	9.316	0	9.316
**D VERDIPARTIFONDET KLP AS-EGLOBAL INDEX 1	70.149	0	70.149
**D KOMMUNAL LANDSPENSIONSKASSE GENSIDIG FORETRIKINGSSELSKAP	394.951	0	394.951
**D VERDIPARTIFONDET KLP AS-EGLOBAL LAYBETA 1	167.094	0	167.094
**D VERDIPARTIFONDET KLP AS-EGLOBAL INDEKS 1	588.041	0	588.041
**D STICHTING BODALJEFKAPENSOPFONDS VOOR HET LEVENSMIDDELENSBEDRIJF	168.687	0	168.687
**D STICHTING BODALJEFKAPENSOPFONDS VOOR HET LEVENSMIDDELENSBEDRIJF	118.058	0	118.058
**D NORTHERN TRUST UCITS FCS FUND	193.216	0	193.216
**D ROBEKO INSTITUTIONAL UMBRELLA FUND	336.944	0	336.944
**D	1.524.171	0	1.524.171

Pagina 29

DE* delega alla persona fisica sopra indicata con il numero della scheda designata

**D delega alla persona fisica sopra indicata con il numero della scheda designata (votazione effettuata alla postazione assistita)

RL* rappresentanza legale alla persona fisica sopra indicata con il numero della scheda designata

SA rappresentante designato

D** Delegato del rappresentante designato

2

1.760


Azionisti:

Azionisti in proprio:

0

Azionisti in delega:

1.760



SNAM S.p.A.

Assemblea Ordinaria del 18 giugno 2020

LISTA ESITO DELLE VOTAZIONE

Oggetto: Seconda sezione: relazione sui compensi corrisposti (deliberazione non vincolante)

FAVOREVOLI

Cognome	Tot. Voti	Proprio	Delega
**D	600.000	0	600.000
**D	135.197	0	135.197
**D	73.800	0	73.800
**D	62.467	0	62.467
**D	993.426	0	993.426
**D	300.000	0	300.000
**D	101.989	0	101.989
**D	93.914	0	93.914
**D	320.496	0	320.496
**D	240.049	0	240.049
**D	106.364	0	106.364
**D	1.376	0	1.376
**D	47.931	0	47.931
**D	12.789	0	12.789
**D	52.480	0	52.480
**D	17.433	0	17.433
**D	26.981	0	26.981
**D	1.615.414	0	1.615.414
**D	745.624	0	745.624
**D	15.382	0	15.382
**D	255.497	0	255.497
**D	52.339	0	52.339
**D	6.704.891	0	6.704.891
**D	337.260	0	337.260
**D	137.816	0	137.816
**D	50.020	0	50.020
**D	13.998	0	13.998
**D	214.895	0	214.895
**D	710.554	0	710.554
**D	172.222	0	172.222
**D	19.078	0	19.078
**D	36.994	0	36.994
**D	345.329	0	345.329
**D	83.843	0	83.843
**D	102.992	0	102.992
**D	56.225	0	56.225
**D	26.929	0	26.929
**D	16.250.750	0	16.250.750
**D	2.175	0	2.175
**D	974.589	0	974.589
**D	1.153.425	0	1.153.425
**D	85.348	0	85.348
**D	4.024	0	4.024
**D	4.743	0	4.743
**D	563.201	0	563.201
**D	121.963	0	121.963
**D	317.244	0	317.244
**D	2.526.546	0	2.526.546
**D	96.845	0	96.845

Pagina 30

Azionisti in proprio: 1.760 Persone: 2 D** delega alla persona fisica sopra indicata con il numero della scheda magnetica
 Azionisti in delega: 1.760 *** delega alla persona fisica sopra indicata con il numero della scheda magnetica (votazione effettuata alle postazioni assistite)

**RA* rappresentanza legale alla persona fisica sopra indicata con il numero della scheda magnetica

D** Delegante del rappresentante designato

D** Delegante del rappresentante designato

SNAM S.p.A.

Assemblea Ordinaria del 18 giugno 2020

LISTA ESITO DELLE VOTAZIONE

Oggetto: Seconda sezione: relazione sui compensi corrisposti (deliberazione non vincolante) FAVOREVOLI

Cognome	Tot. Voti	Proprio	Delega
**D	104.232	0	104.232
**D	24.545	0	24.545
**D	421.303	0	421.303
**D	269.998	0	269.998
**D	4.046.120	0	4.046.120
**D	3.346.196	0	3.346.196
**D	213.368	0	213.368
**D	119.980	0	119.980
**D	7.266	0	7.266
**D	508.905	0	508.905
**D	119.519	0	119.519
**D	223.752	0	223.752
**D	73.146	0	73.146
**D	34.020	0	34.020
**D	288.238	0	288.238
**D	136.161	0	136.161
**D	39.645	0	39.645
**D	133.238	0	133.238
**D	3.596	0	3.596
**D	56.143	0	56.143
**D	21.414	0	21.414
**D	158.199	0	158.199
**D	304	0	304
**D	21.613	0	21.613
**D	902.365	0	902.365
**D	344.871	0	344.871
**D	82.226	0	82.226
**D	5.149.158	0	5.149.158
**D	12.494.430	0	12.494.430
**D	78.869	0	78.869
**D	55.537	0	55.537
**D	70.068	0	70.068
**D	685.351	0	685.351
**D	96.244	0	96.244
**D	27.812	0	27.812
**D	148.596	0	148.596
**D	37.846	0	37.846
**D	53.986	0	53.986
**D	10.603	0	10.603
**D	32.958	0	32.958
**D	11.094	0	11.094
**D	139.024	0	139.024
**D	101.014	0	101.014
**D	80.390	0	80.390
**D	2.252	0	2.252
**D	74.257	0	74.257
**D	488.295	0	488.295
**D	50.670	0	50.670
**D	1.365	0	1.365



Pagina 31
 **D delega alla persona fisica sopra indicata con il numero degli azionisti (compreso)
 **D delega alla persona fisica sopra indicata con il numero degli azionisti (escluso)
 RI* rappresentanza legale alla persona fisica sopra indicata con il numero degli azionisti (compreso)
 RI* rappresentanza legale alla persona fisica sopra indicata con il numero degli azionisti (escluso)
 RA* rappresentante designato
 D** Delegante del rappresentante designato

Azionisti: 1.760
 Azionisti in proprio: 0
 Persone in delega: 1.760

Pagina 31

SNAM S.p.A.

Assemblea Ordinaria del 18 giugno 2020

LISTA ESITO DELLE VOTAZIONE

Oggetto: Seconda sezione: relazione sui compensi corrisposti (deliberazione non vincolante)

FAVOREVOLI

Cognome		Tot. Voti	Proprio	Delega
**D	ABERDEEN INVESTMENT FUNDS UK ICVC II - ABERDEEN EUROPEAN EQUITY TRACKER FUND	52.754	0	22.756
**D	ABERDEEN FUNDS-ABERDEEN MULTI MANAGER MULTI ASSET DISTRIBUTION FONDOLLO FUND	39.594	0	39.594
**D	ABERDEEN FUNDS - ABERDEEN MULTI MANAGER CAUTIOUS MANAGED PORTFOLIO FUND	101.817	0	101.817
**D	USA MUTUAL FUNDS TRUST	44.745	0	44.745
**D	FINANCIAL SERVICES INC. - LISTED INFRASTRUCTURE	1.660	0	1.660
**D	TIMOTHY PLAN INTERNATIONAL FIF	25.542	0	25.542
**D	EAC MULTI-FACTOR MASTER FUND LP	26.826	0	26.826
**D	UNO SIGMA ABSOLUTE RETURN PORTFOLIO LLC CORPORATION SERVICE COMPANY	2.933	0	2.933
**F	COPIUM CAPITAL V L.C.	424	0	424
**D	CEPHEI AND CEYMAN S.P.A. - SEGREGATED PORTFOLIO E MAFEPS CORPORATE SERVICES LTD	160	0	160
**D	FAMGORA ASSET MANAGEMENT INC.	2.662	0	2.662
**D	KOINTEO ASSOCIATES LLC FUND C/O THE CORPORATION TRUST COMPANY	1.343.152	0	1.343.152
**D	TRIO STORA EQUITY RISK BREKKA PORTFOLIO LLC	2.177.276	0	2.177.276
**D	REGIM: DE RETRAINE DES CEF ET DES CARBONES PRIVES CONVENTIONNES DU QUIBEC	445.564	0	445.564
**D	BASE INFRASTRUCTURE VALUE FUND UNHEGDED TREASURY GROUP INVESTMENT SERVICES LIMITED	2.221.713	0	2.221.713
**D	BASE SRI VALUE FUND	1.026.394	0	1.026.394
**D	FONDS DE SOLIDARITE DES TRAVAILLEURS DU QUEBEC (F.T.Q.)	34.564	0	34.564
**D	SEN LISA CENTER INFRASTRUCTURE FUND	2.971.806	0	2.971.806
**D	HELIXE INVESTMENT MANAGEMENT INC.	5.096	0	5.096
**D	REPUBLIC EMPLOYEES PENSION PLAN C/O GLASS LEVITS AND CO	50.728	0	50.728
**D	RUS LHS INV GLOB EA LONG/1	140.556	0	140.556
**D	NEHC EAFE EQUITY INDEX FUND - CLASS H	40.000	0	40.000
**D	NEHC PUBLIC INFRASTRUCTURE (2017) FUND	2.365	0	2.365
**D	AUS-4 DIMEN GLOB INFRA-BNDIF	106.594	0	106.594
**D	FLATO GLOBAL SHARES INCOME FUND C/O ISS	425.919	0	425.919
**D	REGOUR GLOBAL INVESTMENTS CANADA LIMITED C/O ISS	30.652	0	30.652
**D	NORTHWATER ENHANCED IMMUNIZATION TRUST II	96.456	0	96.456
**D	BOMARDIER TRUST (CANADA) REAL RETURN ASSETS FUND	459.462	0	459.462
**D	THE BOMBARDIER TRUST (UK)	201.458	0	201.458
**D	GLOBAL HIGH DIV ADVANTAGE FUND	667.170	0	667.170
**D	CI GLOBAL HGR DIV ADV CORP C1	94.396	0	94.396
**D	THE RESERVOIR II FUND	6.247	0	6.247
**D	JEGG MASON US INVESTORS GLOBAL RESPONSIBLE INVESTMENT FUND	4.652	0	4.652
**D	MARLES CORPORATE SERVICES LIMITED	333.124	0	333.124
**D	ALIAS MASTER LTD	67.757	0	67.757
**D	JANA PASS-VE GLOBAL SHARE TRUST	89.323	0	89.323
**D	RETURN TO WORK CORPORATION OF SOUTH AUSTRALIA	825.694	0	825.694
**D	TAGLAR SUPERANNUATION FUND	167.248	0	167.248
**D	CARE SUPER	1.932	0	1.932
**D	AUSHL: GLOBAL ESSENTIAL INFRASTRUCTURE FUND	123.150	0	123.150
**D	UBS FUND MANAGEMENT (LUXEMBOURG) SA	5.896	0	5.896
**D	UBS FUND MANAGEMENT (LUXEMBOURG) SA	6.150	0	6.150
**D	UBS FUND MANAGEMENT (LUXEMBOURG) SA	11.070	0	11.070
**D	UBS FUND MANAGEMENT (LUXEMBOURG) SA	6.200	0	6.200
**D	UBS FUND MANAGEMENT (LUXEMBOURG) SA	10.229	0	10.229
**D	UBS FUND MANAGEMENT (LUXEMBOURG) SA	196.010	0	196.010
**D	UBS FUND MANAGEMENT (LUXEMBOURG) SA	24.906	0	24.906

Azionisti: 1.760 Persone: 2
 Azionisti in proprio: 0 Azionisti in delega: 1.760

Pagina 32
 DE* delega alla persona fisica sopra indicata con il numero della scheda magnetica
 **D* delega alla persona fisica sopra indicata con il numero della scheda magnetica (vocezione effettuata alle posazione assistita)
 RA rappresentanza legale alla persona fisica sopra indicata con il numero della scheda magnetica
 D** Delegante del rappresentante designato

SNAM S.p.A.

Assemblea Ordinaria del 18 giugno 2020

LISTA ESITO DELLE VOTAZIONE

Oggetto: Seconda sezione: relazione sui compensi corrisposti (deliberazione non vincolante)
FAVOREVOLI

Cognome	Tot. Voti	Proprio	Delega
**D	49.188	0	49.188
**D	91.488	0	91.488
**D	28.654	0	28.654
**D	72.821	0	72.821
**D	21.400	0	21.400
**D	1.499.720	0	1.499.720
**D	39.592	0	39.592
**D	22.014	0	22.014
**D	20.707	0	20.707
**D	62.074	0	62.074
**D	777.019	0	777.019
**D	48.850.217	0	48.850.217
**D	1.942.908	0	1.942.908
**D	5.629	0	5.629
**D	37.720	0	37.720
**D	137.492	0	137.492
**D	1.213.000	0	1.213.000
**D	189.170	0	189.170
**D	192.568	0	192.568
**D	1.273.005	0	1.273.005
**D	120.364	0	120.364
**D	49.202	0	49.202
**D	69.065	0	69.065
**D	255.281	0	255.281
**D	114.290	0	114.290
**D	14.436	0	14.436
**D	25.775	0	25.775
**D	830.000	0	830.000
**D	14.073	0	14.073
**D	5.998.216	0	5.998.216
**D	5.210.475	0	5.210.475
**D	231.823	0	231.823
**D	1.657.839	0	1.657.839
**D	1.449.034	0	1.449.034
**D	1.135.903	0	1.135.903
**D	1.935.851	0	1.935.851
**D	769.711	0	769.711
**D	5.159.704	0	5.159.704
**D	25.509	0	25.509
**D	2.068.268	0	2.068.268
**D	2.929.303	0	2.929.303
**D	3.100.136	0	3.100.136
**D	1.469.146	0	1.469.146
**D	172.559	0	172.559
**D	169.523	0	169.523
**D	194.301	0	194.301
**D	369.021	0	369.021
**D	107.650	0	107.650
**D	105.377	0	105.377

Pagina 33

DE* delega alla persona (fissa sopra indicata con il numero dell'azienda magnetica)

**D delega alla persona (fissa sopra indicata con il numero della scheda magnetica (votazione effettuata alla postazione specialisti))

RL* rappresentanza legale alla persona fisica sopra indicata con il numero della scheda magnetica

RC* rappresentante designato

D** Delegante del rappresentante designato

2

1.760 Persone:

0 Azionisti in delega:

Azionisti:

Azionisti in proprio:



SNAM S.p.A.

Assemblea Ordinaria del 18 giugno 2020

LISTA ESITO DELLE VOTAZIONE

Oggetto: Seconda sezione: relazione sui compensi corrisposti (delibrazione non vincolante)

FAVOREVOLI

Cognome	Tot. Voti	Proprio	Delega
**D FIDELITY RUTLAND SQUARETRUST II: STRATEGIC ADVISERS INT	321.178	0	321.178
**D BRUNEL INVESTMENT AGENCY	65.385	0	65.385
**D SCHWAB INTERNATIONAL EQUITY ETF	2.733.245	0	2.733.245
**D SCHWAB FUNDAMENTAL INTERNATIONAL LARGE COMPANY INDEX EFF	582.762	0	582.762
**D JOHN HANCOCK TAN-ADVANCED GLOBAL SHAREHOLDER YIELD	216.500	0	216.500
**D JOHN HANCOCK VAR INS TRUST STRATEGIC EQUITY ALLOCATION	396.527	0	396.527
**D JOHN HANCOCK FUNDS II SWANEGIC EQUITY ALLOCATION FUND	221.186	0	221.186
**D FCA US LIC MASTER RETIREMENT TRUST	1.524.938	0	1.524.938
**D INTERNATIONAL CAPITAL MGR FOR UK-PRI/SHARENET-RGT-EN	116.754	0	116.754
**D INTERNATIONAL CAPITAL MGR FOR UK-PRI/SHARENET-RGT-EN	1.116.910	0	1.116.910
**D LAZARD GLOBAL LISTED INFRASTRUCTURE PORTFOLIO	71.784.970	0	71.784.970
**D LAZARD REAL ASSETS AND PRICING OPPORTUNITIES	50.939	0	50.939
**D LAZARD ESC GLOBAL LISTED INFRASTRUCTURE PORTFOLIO	173.190	0	173.190
**D GOLDMAN SACHS TRST II-GOLDMAN SACHS MULTI-MGR GLOBAL	9.930	0	9.930
**D GOLDMAN SACHS TRST II-GOLDMAN SACHS M-M REAL ASSETS STRAT	14.497	0	14.497
**D GOLDMAN SACHS TRUST - GOLDMAN SACHS GLOBEL	17.060	0	17.060
**D GREGON PUBLIC EMPLOYERS RETIREMENT SYSTEM	43.708	0	43.708
**D ALLIANCEBERNSTEIN GLOBAL BASK ALLOCATION FUND INC	22.765	0	22.765
**D AB CAP FUND INC - AB ALL MARKET INCOME FUND/ALCO	39.690	0	39.690
**D AB BOND FUND INC - AB ALL MARKET REAL RETURN PORTFOLIO	116.903	0	116.903
**D AB COLLECTIVE INVESTMENT TRUST SERIES	4.166	0	4.166
**D ALLIANCEBERNSTEIN VAR PROD SRV F INC BALANCED MANAGED	23.437	0	23.437
**D AB VARETEF PROD CD SERIES FUND INC AB BALANCED MANAGED	6.804	0	6.804
**D BRISSELL TRUST CD COMINGLED EMPLOYEE BENEFIT FUNDS TRUST	350.907	0	350.907
**D THE MASTER TRUST BK OF JP LTD: HITACHI FOREIGN EQ INDEX MF	48.097	0	48.097
**D CREDIT SWISS FUNDATION TRUST II	138.212	0	138.212
**D INVESTMENT PLAN	10.145	0	10.145
**D AMALORA STATES RETIREMENT SYSTEM	200.281	0	200.281
**D AMERLION GEORGY EFF TRUST AMERICAN CENT QUALITY DIV INT	28.958	0	28.958
**D JP TR SERV EX LTD AIF WATS MSCI KORSEA INDEX MGRER ?	42.619	0	42.619
**D ANHEF FUNDS PLC	350.000	0	350.000
**D STATE OF ALASKA RETIREMENT AND BENEFITS PLANS	271.709	0	271.709
**D THE WALK DISESE COMPANY FULFILLMENT PLAN MASTER TRUST	59.392	0	59.392
**D TIAA-CREF GLANT INTERNATIONAL EQUITY FUND	1.500.646	0	1.500.646
**D TEACHERS INSURANCE AND ANNUITY ASSOCIATION OF	4.573	0	4.573
**D BRIGHTHOUSE FUNDS TRUST I - AB GLOBAL DYNAMIC ALLOCATION	156.646	0	156.646
**D BRIGHTHOUSE FUNDS TRUST I - JPMORGAN GHI ACTIVE ALL	340.399	0	340.399
**D CBS (SI) GROUP TRUST	340.394	0	340.394
**D CENTRAL PROVIDENT FUND BOARD	3.933	0	3.933
**D CALVERT VP BAYS INTERNATIONAL INDEX PORTFOLIO	16.457	0	16.457
**D CALVERT RESP INX SNS, INC-CALVERT DVD MKT'S EX-U.S. RSP INX FD	72.016	0	72.016
**D AXFRACER (1E) PUBLIC LIMITED COMPANY	364.202	0	364.202
**D JC PENNEY CO PENSION F-RR	87.200	0	87.200
**D CAISSE DE DEPOT ET PLACEMENT DU QUEBEC	1.601.652	0	1.601.652
**D THE RIGHTS OF THE UNIVERSITY OF CALIFORNIA	1.357.928	0	1.357.928
**D EPOCH INVESTMENT FUNDS PUBLIC LIMITED COMPANY	901.766	0	901.766
**D VALIC COMPANY I - INTERNATIONAL SOCIALLY RESPONSIBLE	284.615	0	284.615
**D EDELWEISS GLOBAL LOW VOLATILITY EQUITY INSTITUTIONAL TRUST	188.908	0	188.908

Pagina 34

D)* Delega alla persona fisica sopra indicata con il numero della scheda magnetica
 **D) Delega alla persona fisica sopra indicata con il numero della scheda magnetica (votazione effettuata alla postazione assistita)

KA rappresentanza legale alla persona fisica sopra indicata con il numero della scheda magnetica

D)** Delegante del rappresentante designato

Azionisti: 1.760 Persone: 2
 Azionisti in proprio: 0 Azionisti in delega: 1.760

SNAM S.p.A.

Assemblea Ordinaria del 18 giugno 2020

LISTA ESITO DELLE VOTAZIONE
Oggetto: Seconda sezione: relazione sui compensi corrisposti (deliberazione non vincolante)
FAVOREVOLI

Cognome	Tot. Voti	Proprio	Delega
**D FIDELITY INTERNATIONAL LOW VOLATILITY EQUI	23.074	0	23.074
**D FIDELITY BALANCED MANAGED RISK PORTFOLIO	40.238	0	40.238
**D FIDELITY CONSERVATIVE MANAGED RISK PORTFOLIO	20.632	0	20.632
**D FIDELITY VANCE TAX-MANAGED GLOBAL BUY-WRITE OP-PORTFOLIOS	175.073	0	175.073
**D FONDO DE SEGURANCA SOC GOV. DA REGIAO AUM. RSPRECIAI DR	63.424	0	63.424
**D EATON VANCE EQUITY HARVEST FUND LLC	14.333	0	14.333
**D U.S. LEGACY INCOME COMMON TRUST FUND	38.791	0	38.791
**D FRANKLIN LIBERTYSHARES ICAY	80.936	0	80.936
**D RUSSELL INVESTMENT COMPANY RUSSELL TAX-MANAGED INTL EQ FUND	210.234	0	210.234
**D RUSSELL INVESTMENT COMPANY RUSSELL GLOBAL	63.335	0	63.335
**D RUSSELL INVESTMENT COMPANY MULTI-FACOR INTERNATIONAL EQUITY	162.833	0	162.833
**D RUSSELL INVESTMENT COMPANY MULTI-ASSET GROWTH STRATEGY	34.154	0	34.154
**D TRANSAMERICA INTERNATIONAL EQUITY INDEX VP	7.798	0	7.798
**D TANGERINE DIVIDEND PORTFOLIO	32.255	0	32.255
**D TANGERINE BALANCED INCOME PORTFOLIO	4.709	0	4.709
**D TANGERINE BALANCED PORTFOLIO	32.671	0	32.671
**D TANGERINE BALANCED GROWTH PORTFOLIO	31.744	0	31.744
**D TANGERINE EQUITY GROWTH PORTFOLIO	35.363	0	35.363
**D MASSMUTUAL SELECT BLACKROCK GLOBAL ALLOCATION FUND	39.848	0	39.848
**D MAINSTAY INCOME BUILDER FUND	1.831.805	0	1.831.805
**D MAINSTAY VP INCOME BUILDER PORTFOLIO	754.556	0	754.556
**D MAINSTAY EPOCH GLOBAL EQUITY YIELD FUND	4.925.212	0	4.925.212
**D TRANSAMERICA BLACKROCK GLOBAL ALLOCATION VP	37.783	0	37.783
**D MM MSC EAFE INTERNATIONAL INDEK FUND	32.622	0	32.622
**D JBL/MELLON CAPITAL EUROPEAN 30 FUND	20.314	0	20.314
**D JBL/MELLON CAPITAL MSCI WORLD INDEK FUND	52.845	0	52.845
**D OPRMORLO PUBLIC LIMITED COMPANY	14.967	0	14.967
**D MULTI-STYLE, MULTI-MANAGER FUNDS PLC	210.501	0	210.501
**D STATE STREET GLOBAL ALL CAP EQUITY EX-US INDEK PORTFOLIO	26.382	0	26.382
**D STATE STREET DISCIPLINED GLOBAL EQUITY PORTFOLIO	185.216	0	185.216
**D STATE STREET INTERNATIONAL DEVELOPED EQUITY	1.138	0	1.138
**D NEBASKA PUBLIC EMPLOYERS RETIREMENT SYSTEMS	530.892	0	530.892
**D INVESCO GLOBAL INFRASTRUCTURE FUND	503.906	0	503.906
**D LOS ANGELES COUNTY EMPLOYEES RETIREMENT ASSOCIATION	425.495	0	425.495
**D INTERNATIONAL CAPITALMANAGEMENTSHELLSCHAFT MBH FOR DC	598.110	0	598.110
**D SPDR PORTFOLIO MSCI GLOBAL STOCK MARKET ETF	255.648	0	255.648
**D SPDR MSC EAFE FOSIL FUEL RESERVES FRES ETF	24.152	0	24.152
**D SPDR MSC WORLD STRATEGICFACTORS ETF	18.754	0	18.754
**D SPDR MSCI ACR: LOW CARBON TARGET ETF	118.277	0	118.277
**D MARYLAND STATE RETIREMENT & PENSION SYSTEM	8.356	0	8.356
**D RUSSELL INTL MULTI-ASSET FACTOR EXPOSURE FUND	499.163	0	499.163
**D THE PRUDENTIAL INSURANCE COMPANY OF AMERICA	69.428	0	69.428
**D PRUDENTIAL TRUST CO MASTER COMMINGLED INV F FOR TAX EXEMPT	158.404	0	158.404
**D MPTM INTERNATIONAL EQUITY INDEK POOL	23.808	0	23.808
**D MERCER QIF CCF	96.147	0	96.147
**D NORFAM STANLEY INST FUND INC. GLOBAL INFRASTRUCTURE	523.506	0	523.506
**D GFAA PANTHER FUND L.P.	283.940	0	283.940
**D	64.400	0	64.400

Pagina 35

2 DIE delega alla persona fisica sopra indicata con l'autorizzazione dell'organo di amministrazione

1.760 **D delega alla persona fisica sopra indicata con l'autorizzazione dell'organo di amministrazione (votazione effettuata alla postazione 200000)

0 Azionisti in delega: **P rappresentanza legale alla persona fisica sopra indicata con l'autorizzazione dell'organo di amministrazione

0 Azionisti in proprio: **R* rappresentanza delegata

**D* Delegante del rappresentante designato



LISTA ESITO DELLE VOTAZIONI

Oggetto: Seconda sezione: relazione sui compensi corrisposti (deliberazione non vincolante)

FAVOREVOLI

Cognome	Tot. Voti	Proprio	Delega
**D	1.905.348	0	1.905.348
**D	1.863	0	1.863
**D	1.050.493	0	1.050.493
**D	9.313	0	9.313
**D	4.803	0	4.803
**D	124.042	0	124.042
**D	1.226.391	0	1.226.391
**D	5.174	0	5.174
**D	3.479	0	3.479
**D	25.008	0	25.008
**D	67.038	0	67.038
**D	161.867	0	161.867
**D	5.816	0	5.816
**D	16.387	0	16.387
**D	20.000	0	20.000
**D	85.450	0	85.450
**D	52.039	0	52.039
**D	256.800	0	256.800
**D	108.500	0	108.500
**D	7.403	0	7.403
**D	10.000	0	10.000
**D	300.000	0	300.000
**D	17.079	0	17.079
**D	550.049	0	550.049
**D	14.723	0	14.723
**D	27.892	0	27.892
**D	17.171	0	17.171
**D	101.415	0	101.415
**D	314.100	0	314.100
**D	20.174	0	20.174
**D	306.893	0	306.893
**D	3.872.503	0	3.872.503
**D	211.320	0	211.320
**D	1.108.077	0	1.108.077
**D	14.896	0	14.896
**D	514.701	0	514.701
**D	5.624.818	0	5.624.818
**D	7.398	0	7.398
**D	2.900.452	0	2.900.452
**D	3.208.695	0	3.208.695
**D	25.094	0	25.094
**D	24.000	0	24.000
**D	14.865	0	14.865
**D	13.440	0	13.440
**D	329.194	0	329.194
**D	25.718	0	25.718
**D	35.934	0	35.934
**D	10.984	0	10.984

Pagina 36

DIP* delega alla persona fisica sopra indicata con il numero della scheda magnetica
 **D* delega alla persona fisica sopra indicata con il numero della scheda magnetica (coniazione effettuata alla posta/online assistita)

RA rappresentanza legale alla persona fisica sopra indicata con il numero della scheda magnetica

D** Delegante del rappresentante designato

Azionisti: 1.760 Persone: 2
 Azionisti in proprio: 0 Azionisti in delega: 1.760

SNAM S.p.A.

Assemblea Ordinaria del 18 giugno 2020

LISTA ESITO DELLE VOTAZIONI

Oggetto: Seconda sezione: relazione sui compensi corrisposti (deliberazione non vincolante)
FAVOREVOLI

Cognome	Tot. Voti	Proprio	Delega
**D THE WELLINGTON TR COM NATL ASS MULT COLLECT INV F	132.139	0	132.139
**D THE WELLINGTON TR CO NAT ASS MULT CORP, ENDURING ASSETS ETF	284.786	0	284.786
**D WELLINGTON TR CO NAT ASS MULT COM TR F TR DAILY END ASS PTF	163.019	0	163.019
**D THE WELLINGTON TR CO NAT ASS MULT COLLECTIVE INV F TRUST	1.670	0	1.670
**D WISDOMTREE ISSUER PUBLIC LIMITED COMPANY	44.054	0	44.054
**D WEIB INVESTMENTS (PUBLIC EQUITIES) POOLED FUND TRUST	2.344.176	0	2.344.176
**D DIVERSIFIED MARKETS (2010) POOLED FUND TRUST	51.025	0	51.025
**D WASHINGTON STATE INVESTMENT BOARD	1.391.608	0	1.391.608
**D WISDOMTREE DYNAMIC CURRENCY HEDGED INTERNL EQUITY FUND	65.664	0	65.664
**D WISDOMTREE INTERNATIONAL HIGH DIVIDEND FUND	123.372	0	123.372
**D WISDOMTREE INTERNATIONAL EQUITY FUND	200.752	0	200.752
**D WISDOMTREE GLOBAL HIGH DIVIDEND FUND	15.540	0	15.540
**D WISDOMTREE INTERNATIONAL DIVIDEND EX-	293.995	0	293.995
**D WISDOMTREE INTERNATIONAL LARGECAP DIVIDEND	165.883	0	165.883
**D WISDOMTREE DYN CURRENCY HEDGED INT QUALITY DIVIDEND	11.645	0	11.645
**D NEW YORK STATE TEACHERS RETIREMENT SYSTEM	2.431.679	0	2.431.679
**D PENSIONFONDS METRAAL OFF	4.207	0	4.207
**D EMO GLOBAL INFRASTRUCTURE FOND	217.863	0	217.863
**D PRUDENTIAL RETIREMENT INSURANCE AND ANNUITY COMPANY	72.932	0	72.932
**D WELLINGTON MANAGEMENT FUNDS (IRELAND) PLC	376.931	0	376.931
**D MANULIFE ASSET MANAGEMENT INTERNATIONAL EQUITY	82.684	0	82.684
**D ZURICH INVEST ICNV	198.770	0	198.770
**D SS BK AND TRUST COMPANY INV FUNDS FOR TAXEMPT	9.367.814	0	9.367.814
**D SSGA FTSE RAFI DEVELOPED 100C INDEX NON-LENDING COMMON	15.966	0	15.966
**D STATE STREET GLOBAL MANAGED VOL ALPHA NON-LENDING COM	84.724	0	84.724
**D SS FTSE DEV COMPREHENSIVE FACTOR IND NON-	95.235	0	95.235
**D STATE STREET RAFI DEVELOP EX-US INDEX NON-LENDING COMMON	3.807	0	3.807
**D STATE STREET ALL-WRLD TOTL MKT CORE FTSE NON-LENDING COM TR	2.067	0	2.067
**D SSGA ALL COUNTRY W EX-US INTGR ALPHA SEL NON-LEND COM TR F	120.452	0	120.452
**D SSGA MSCI EUROPE SCREENED INDEX NON-LENDING COMMON	199.619	0	199.619
**D MSCI EAFE PROV SCREENED INDEX NON - LENDING COMMON TR	47.200	0	47.200
**D STATE STREET TOTAL RETURN V.I.S. FUND	420.481	0	420.481
**D THE AB PORTFOLIOS - AB TAX-MANAGED ALL MARKET INCOME	4.987	0	4.987
**D STATE STREET GLOBAL ADVISORS LUXEMBOURG SICAV	1.704.409	0	1.704.409
**D COHEN AND STEERS SICAV (LUXEMBOURG)	4.961	0	4.961
**D DWS INVEST	298.521	0	298.521
**D DB X-TRACKERS	3.158.773	0	3.158.773
**D DEUTSCHE AM MULTI ASSET EUR FUND	495.679	0	495.679
**D DWS FIXED MATURITY	460.008	0	460.008
**D DWS INVESTMENT S.A. FOR ZURICH GLOBAL EQUITY	27.263	0	27.263
**D DWS INVESTMENT S.A. FOR DWS MULTI ASSET INCOME KONTROLLIERT	618.363	0	618.363
**D DWS INVESTMENT S.A. FOR ARERO - DER WELTFONDS	36.706	0	36.706
**D GAM MULTISTOCK	250.859	0	250.859
**D GAM MULTILABEL SICAV	71.516	0	71.516
**D UBS ETF	1.873.238	0	1.873.238
**D RUSSELL INVESTMENT COMPANY II PLC	14.630	0	14.630
**D STATE STREET INTERNATIONAL STOCK SELECTION FUND	365.313	0	365.313
**D IEM 401K PLUS PLAN	391.621	0	391.621
**D COLLEGE RETIREMENT EQUITIES FUND	837.224	0	837.224

Pagina 37


2 DE* delega alla persona fisica sopra indicata con l'incarico di delegato amministrativo

1.760 **D delega alla persona fisica sopra indicata con il numero della scheda anagrafica (verificare effettuata alla postazione Anagrafe)

RI* rappresentanza legale alla persona fisica sopra indicata con il numero della scheda anagrafica

EA rappresentante designato

D** Delegato del rappresentante designato



LISTA ESITO DELLE VOTAZIONE

Oggetto: Seconda sezione: relazione sui compensi corrisposti (deliberazione non vincolante)

FAVOREVOLI

Cognome	Tot. Voti	Proprio	Delega
**D	2.045.118	0	2.045.118
**D	2.170.222	0	2.170.222
**D	184.311	0	184.311
**D	29.014	0	29.014
**D	164.798	0	164.798
**D	1.230.712	0	1.230.712
**D	111.060	0	111.060
**D	164.421	0	164.421
**D	823.529	0	823.529
**D	88.640	0	88.640
**D	9.450	0	9.450
**D	27.989	0	27.989
**D	27.572	0	27.572
**D	29.612	0	29.612
**D	333.505	0	333.505
**D	1.930.355	0	1.930.355
**D	76.163	0	76.163
**D	67.075	0	67.075
**D	6.178	0	6.178
**D	14.134	0	14.134
**D	29.333	0	29.333
**D	11.209	0	11.209
**D	297.996	0	297.996
**D	85.486	0	85.486
**D	142.034	0	142.034
**D	12.116.773	0	12.116.773
**D	13.646	0	13.646
**D	2.863	0	2.863
**D	7.039	0	7.039
**D	96.447	0	96.447
**D	63.996	0	63.996
**D	47.851	0	47.851
**D	504.245	0	504.245
**D	567.355	0	567.355
**D	1.132.210	0	1.132.210
**D	41.773	0	41.773
**D	38.423	0	38.423
**D	576.492	0	576.492
**D	21.362	0	21.362
**D	351.850	0	351.850
**D	44.825	0	44.825
**D	65.329	0	65.329
**D	44.649	0	44.649
**D	2.199.106	0	2.199.106
**D	683.905	0	683.905
**D	282.034	0	282.034
**D	1.819.483	0	1.819.483
**D	9.785	0	9.785
**D	32.525	0	32.525

Pagina 38

D** delega alla persona fisica sopra indicata con il numero della scheda magnetica
 ***D delega alla persona fisica sopra indicata con il numero della scheda magnetica (votazione effettuata alla postazione assistita)

R* rappresentanza legale alla persona fisica sopra indicata con il numero della scheda magnetica

RA rappresentante designato

D** Delegante del rappresentante designato

Pagina 39

Azionisti:

Azionisti in proprio: 1.760

Azionisti in delega: 0

2

1.760

D** delega alla persona fisica sopra indicata con il numero della scheda magnetica

***D delega alla persona fisica sopra indicata con il numero della scheda magnetica (votazione effettuata alla postazione assistita)

R* rappresentanza legale alla persona fisica sopra indicata con il numero della scheda magnetica

RA rappresentante designato

D** Delegante del rappresentante designato

SNAM S.p.A.

Assemblea Ordinaria del 18 giugno 2020

LISTA ESITO DELLE VOTAZIONI

Oggetto: Seconda sezione: relazione sui compensi corrisposti (deliberazione non vincolante)
FAVOREVOLI

Cognome	Tot. Voti	Proprio	Delega
**D	322.925	0	322.925
**D	512.586	0	512.586
**D	992.223	0	992.223
**D	24.422	0	24.422
**D	423.825	0	423.825
**D	234.757	0	234.757
**D	404.834	0	404.834
**D	301.385	0	301.385
**D	165.978	0	165.978
**D	302.659	0	302.659
**D	705.386	0	705.386
**D	335.899	0	335.899
**D	320.861	0	320.861
**D	3.650.000	0	3.650.000
**D	1.125.000	0	1.125.000
**D	10.100	0	10.100
**D	480.200	0	480.200
**D	1.179.910	0	1.179.910
**D	1.256	0	1.256
**D	154.681	0	154.681
**D	28.593	0	28.593
**D	111.411	0	111.411
**D	19.509	0	19.509
**D	10.588	0	10.588
**D	26.454	0	26.454
**D	21.197	0	21.197
**D	74.671	0	74.671
**D	244.654	0	244.654
**D	22.575	0	22.575
**D	41.000	0	41.000
**D	9.761	0	9.761
**D	5.698	0	5.698
**D	3.577	0	3.577
**D	3.169	0	3.169
**D	10.941	0	10.941
**D	210.438	0	210.438
**D	1.694.241	0	1.694.241
**D	289.379	0	289.379
**D	39.864	0	39.864
**D	501.116	0	501.116
**D	245.833	0	245.833
**D	1.032.822	0	1.032.822
**D	1.894.940	0	1.894.940
**D	428.639	0	428.639
**D	6.903.345	0	6.903.345
**D	1.178.109	0	1.178.109
**D	13.422	0	13.422
**D	612.405	0	612.405
**D	808.941	0	808.941

Pagina 39

2 DF* delega alla persona fisica sopra indicata con il numero della scheda magnetica
 1.760 **D delega alla persona fisica sopra indicata con il numero della scheda magnetica (votazione effettuata alla postazione assistita)
 0 RI* rappresentanza legale alla persona fisica sopra indicata con il numero della scheda magnetica
 RA rappresentante designato
 D** Delegato del rappresentante designato



Azionisti: 1.760 Persone:
 Azionisti in proprio: 0 Azionisti in delega.

SNAM S.p.A.

Assemblea Ordinaria del 18 giugno 2020

LISTA ESITO DELLE VOTAZIONI

Oggetto: Seconda sezione: relazione sui compensi corrisposti (deliberazione non vincolante)
FAVOREVOLI

Cognome	Tot. Voti	Proprio	Delega
**D	171.094	0	171.094
**D	11.974	0	11.974
**D	4.284	0	4.284
**D	57.120	0	57.120
**D	20.565	0	20.565
**D	5.140	0	5.140
**D	1.960	0	1.960
**D	25.410	0	25.410
**D	1.181	0	1.181
**D	12.519	0	12.519
**D	4.095	0	4.095
**D	3.797	0	3.797
**D	25.251	0	25.251
**D	25.534	0	25.534
**D	147.835	0	147.835
**D	39.946	0	39.946
**D	25.155	0	25.155
**D	1.667.553	0	1.667.553
**D	10.139	0	10.139
**D	6.737.189	0	6.737.189
**D	170	0	170
**D	760	0	760
**D	2.238	0	2.238
**D	19.197	0	19.197
**D	2.851	0	2.851
**D	15.939	0	15.939
**D	5.631	0	5.631
**D	66.559	0	66.559
**D	163.284	0	163.284
**D	28.043	0	28.043
**D	57.467	0	57.467
**D	15.460	0	15.460
**D	58.738	0	58.738
**D	460.779	0	460.779
**D	10.549	0	10.549
**D	4.670.527	0	4.670.527
**D	1.520.712	0	1.520.712
**D	80.903	0	80.903
**D	32.776	0	32.776
**D	16.100	0	16.100
**D	2.469.674	0	2.469.674
**D	652.841	0	652.841
**D	879.375	0	879.375
**D	19.076	0	19.076
**D	30.161	0	30.161
**D	35.484	0	35.484
**D	422.469	0	422.469
**D	1.229.368	0	1.229.368
**D	326.080	0	326.080

Pagina 41

2 D** delega alla persona fisica sopra indicata con il numero della scheda delegatica

1.760 **D delega alla persona fisica sopra indicata con il numero della scheda delegatica (Votazione effettuata alla postazione assistita)

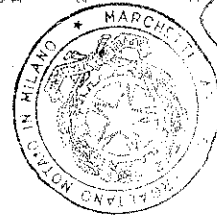
RL* rappresentanza legale alla persona fisica sopra indicata con il numero della scheda delegatica

RA* rappresentante designato

D** Delegato del rappresentante designato

Azionisti: 1.760 Persone:

Azionisti in proprio: 0 Azionisti in delega: 1.760



LISTA ESITO DELLE VOTAZIONE

Oggetto: Seconda sezione: relazione sui compensi corrisposti (deliberazione non vincolante)

FAVOREVOLI

Cognome	Tot. Voti	Proprio	Delega
**D	8.109	0	8.109
**D	5.215	0	5.215
**D	12.587	0	12.587
**D	114.075	0	114.075
**D	199.194	0	199.194
**D	366.738	0	366.738
**D	9.710	0	9.710
**D	1.651	0	1.651
**D	31.461	0	31.461
**D	149.937	0	149.937
**D	12.340	0	12.340
**D	3.902	0	3.902
**D	118.879	0	118.879
**D	486.748	0	486.748
**D	51.611	0	51.611
**D	6.169	0	6.169
**D	320.934	0	320.934
**D	26.389	0	26.389
**D	780.275	0	780.275
**D	14.679.266	0	14.679.266
**D	5.188	0	5.188
**D	2.945	0	2.945
**D	19.093	0	19.093
**D	110.979	0	110.979
**D	13.740	0	13.740
**D	143.641	0	143.641
**D	7.015	0	7.015
**D	8.633	0	8.633
**D	185.832	0	185.832
**D	125.320	0	125.320
**D	42.905	0	42.905
**D	13.592	0	13.592
**D	140.504	0	140.504
**D	82.444	0	82.444
**D	23.007	0	23.007
**D	23.322	0	23.322
**D	46.458	0	46.458
**D	9.341	0	9.341
**D	18.498	0	18.498
**D	4.859	0	4.859
**D	103.082	0	103.082
**D	36.778	0	36.778
**D	2.932	0	2.932
**D	3.154.634	0	3.154.634
**D	89.797	0	89.797
**D	307	0	307
**D	2.478	0	2.478
**D	1.521.839	0	1.521.839

Azionisti:

1.760 Persone: 1.760
 0 Azionisti in delega: 0

Pagina 42
 DP* delega alla persona fisica sopra indicata con il numero della scheda magnetica
 **D* delega alla persona fisica sopra indicata con il numero della scheda magnetica (votazione effettuata alla postazione assistita)
 RA* rappresentanza legale alla persona fisica sopra indicata con il numero della scheda magnetica
 RA* rappresentanza designata
 D** Delegante del rappresentante designato

LISTA ESITO DELLE VOTAZIONI

Oggetto: **Seconda sezione: relazione sui compensi corrisposti (deliberazione non vincolante)**

FAVOREVOLI

Cognome	
**D	BRUMBLINE INTERNATIONAL POOLED INDEX TRUST
**D	MARIGOLD TACTICAL STRATEGIES LTD
**D	MCTC VERMONT (A RECIPROCAL RISK RETENTION GROUP)

Totale voti 2.396.458,099
 Percentuale votanti % 97,671,584
 Percentuale Capitale % 70,591,175

Tot. Voti	Proprio	Delega
42.929	0	42.929
6.156	0	6.156
41.415	0	41.415




Pagina 43

2 DE* delega alla persona fisica sopra indicata con il numero della scheda magnetica
 **D delega alla persona fisica sopra indicata con il numero della scheda magnetica (votazione affidata alla postazione assistita)
 RE* rappresentanza legale alla persona fisica sopra indicata con il numero della scheda magnetica
 RA rappresentante designato
 D** Delegato del rappresentante designato

Azionisti: 1.760 Persone;
 Azionisti in proprio: 0 Azionisti in delega;

1.760

1.760

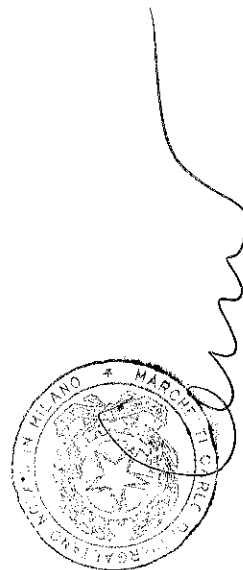


SNAM S.p.A.


Assemblea Ordinaria del 18 giugno 2020

ESITO VOTAZIONEOggetto : **Piano di incentivazione azionaria a lungo termine 2020-2022.****Hanno partecipato alla votazione:**

-n° **1.911** azionisti, portatori di n° **2.453.587.821** azioni ordinarie, di cui n° **2.453.587.821** ammesse al voto, pari al **72,274015%** del capitale sociale.

**Hanno votato:**

		% Azioni Ordinarie Rappresentate (Quorum deliberativo)	% Azioni Ammesse al voto	%Cap. Soc.
Favorevoli	2.439.458.297	99,424128	99,424128	71,857809
Contrari	12.714.674	0,518207	0,518207	0,374529
Sub Totale	<u>2.452.172.971</u>	99,942335	99,942335	72,232338
Astenuti	1.064.850	0,043400	0,043400	0,031367
Non Votanti	350.000	0,014265	0,014265	0,010310
Sub totale	<u>1.414.850</u>	0,057665	0,057665	0,041676
Totale	<u>2.453.587.821</u>	100,000000	100,000000	72,274015



SNAM S.p.A.

Assemblea Ordinaria del 18 giugno 2020

LISTA ESITO DELLE VOTAZIONI

Oggetto: Piano di incentivazione azionaria a lungo termine 2020-2022.

CONTRARI

Cognome	Tot. Voti	Proprio	Delega
2 STUDIO TREVISAN RAPPRESENTANTE DESIGNATO IN QUALITA' DI DELEGATO 135-NOVIES TUF IN PERSONA DI AVV. DARIO TREVISAN		0	0
0			
**D FIDELITY FUNDS SICAV	551.342	0	551.342
**D FIDELITY UCITS ICAV	14.761	0	14.761
**D FCP WILLIERS ACTIONS EUROPE SYST	1.146.613	0	1.146.613
**D FCP WILLIERS ACTIONS EUROPE SYST AGI	320.000	0	320.000
**D FCP WILLIERS ACTIONS EUROPE CPR AM	567.152	0	567.152
**D FCP BRAFP ACTIONS EURO66 EDRAM	7.456.000	0	7.456.000
**D UNIVERSITIES SUPERANNUATION SCHEME	781.293	0	781.293
**D ECOFI INVESTISSEMENTS-FRANCOIS	263.644	0	263.644
**D ECOFI ACTIONS RENDEMENT	75.923	0	75.923
**D ECOFI INVESTISSEMENT ECRG	78.969	0	78.969
**D ECOFI IA RESPONSABLE	56.312	0	56.312
**D TAMESIDE METROPOLITAN BOROUGH COUNCIL AS THE ADMINISTERING AUTHORITY OF THE GREATER MANCHESTER PRNSTON FUND	395.738	0	395.738
**D WEST YORKSHIRE PENSION FUND	1.000.000	0	1.000.000
**D MERSEYSIDE PENSION FUND	6.927	0	6.927
Totale voti	12.714.674		
Percentuale votanti %	0,518207		
Percentuale Capitale %	0,374529		



Pagina 1

- I DF* delega alla persona fisica sopra indicata con il numero della scheda magnetica
 14 **D delega alla persona fisica sopra indicata con il numero della scheda magnetica (votano effettivamente alla postazione assistita)
 RL* rappresenta legale alla persona fisica sopra indicata con il numero della scheda magnetica
 PA rappresentante designato
 D** Delegante del rappresentante designato

Azionisti: 14 Persone;
 Azionisti in proprio: 0 Azionisti in delega;

SNAM S.p.A.

Assemblea Ordinaria del 18 giugno 2020

LISTA ESITO DELLE VOTAZIONI


Oggetto: Piano di incentivazione azionaria a lungo termine 2020-2022.

ASTENUTI

2	Cognome	
0	STUDIO TREVISAN RAPPRESENTANTE DESIGNATO IN QUALITÀ DI DELEGATO 135-NOVIES TUF IN PERSONA DI AVV. DOTT. TREVISAN	
**D	ACCIDENT COMPENSATION CORPORATION	

Totale voti	1.064.850
Percentuale votanti %	0,043400
Percentuale Capitale %	0,031367

Tot. Voti	1.064.850	Delega	0
Proprio	0	Proprio	0
			1.064.850



Azionisti:
Azionisti in proprio:

1 Persone:
0 Azionisti in delega:

Pagina 2

I DE* delega alla persona fisica sopra indicata con il numero della scheda magnetica
 I **D delega alla persona fisica sopra indicata con il numero della scheda magnetica (votazione effettuata alla postazione assistita)
 RI* rappresentanza legale alla persona fisica sopra indicata con il numero della scheda magnetica
 RA rappresentante designato
 D** Delegante del rappresentante designato

LISTA ESITO DELLE VOTAZIONE

Oggetto: Piano di incentivazione azionaria a lungo termine 2020-2022.

Cognome	Tot. Voti	Proprio	Delega
2 STUDIO TREVISAN RAPPRESENTANTE DESIGNATO IN QUALITA' DI DELEGATO 135-NOVIES TUF IN PERSONA DI AVV. DARIO TREVISAN	350.000	0	0
0 **D FRAMERICA SGR		0	350.000

Totale voti 350.000
 Percentuale votanti % 0,014265
 Percentuale Capitale % 0,010310

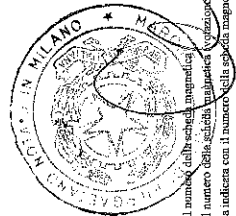
NON VOTANTI

Azionisti:
 Azionisti in proprio:

1 Persone:
 0 Azionisti in delega:

Pagina 3

- I DE* delega alla persona fisica sopra indicata con il numero della scheda nominativa
- I **D delega alla persona fisica sopra indicata con il numero della scheda nominativa
- RL* rappresentanza legale alla persona fisica sopra indicata con il numero della scheda nominativa
- **NA* rappresentante designato
- D** Delegante del rappresentante designato



SNAM S.p.A.

Assemblea Ordinaria del 18 giugno 2020

LISTA ESITO DELLE VOTAZIONI

Oggetto: Piano di incentivazione azionaria a lungo termine 2020-2022.

FAVOREVOLI

Cognome	STUDIO TREVISAN RAPPRESENTANTE DESIGNATO IN QUALITA' DI DELEGATO 135-UNDECIES TUF IN PERSONA DI AVV. DARIO TREVISAN	Tot. Voti	Proprio	Delega
0			0	0
**D	GID FONDS GUMET	29.614	0	29.614
**D	GID FONDS AVANT 3	5.552	0	5.552
**D	GID FONDS CREAT 3	678.232	0	678.232
**D	GID FONDS ELAST	129.500	0	129.500
**D	GID FONDS AVANT 2	56.903	0	56.903
**D	GID FONDS AVANT 1	23.322	0	23.322
**D	GID-FONDS ALIAS	252.044	0	252.044
**D	GENERALI FES SIDA	67.064	0	67.064
**D	GENERALI FIDELIA SPA	285.546	0	285.546
**D	GENERALI R.P.	7.705.643	0	7.705.643
**D	GENERALI GLOBAL GENERALI ITALIA SPA	54.144	0	54.144
**D	GENERALI VIE	35.184	0	35.184
**D	GENERALI REVENUIS	1.839.249	0	1.839.249
**D	INGRASSA CASSA NAZIONALE DI PREVIDENZA ED ASSISTENZA PER	92.409	0	92.409
**D	ALLIANCE ASSICURAZIONI S.P.A.	23.920.000	0	23.920.000
2	STUDIO TREVISAN RAPPRESENTANTE DESIGNATO IN QUALITA' DI DELEGATO 135-NOVIES TUF IN PERSONA DI AVV. DARIO TREVISAN	6.796.371	0	6.796.371
0			0	0
**D	CDP RETI SPA	1.053.692.127	0	1.053.692.127
**D	ETICA SCR SPA F.DO ETICA BILANCIATO	1.800.000	0	1.800.000
**D	ETICA SCR SPA F.ETICA RENDITA BILANCIATA	630.000	0	630.000
**D	ETICA SCR F.DO ETICA OBBLIGAZIONARIO F.ISTO	405.000	0	405.000
**D	ETICA SCR SPA F.DO ETICA AZIONARIO	720.000	0	720.000
**D	JPMORGAN FUNDS	1.575.450	0	1.575.450
**D	JPMORGAN INVESTMENT FUNDS	3.714.418	0	3.714.418
**D	MORGAN STANLEY INVESTMENT FUNDS	1.047.835	0	1.047.835
**D	SCHRODER INTERNATIONAL SELECTION FUND	1.739.962	0	1.739.962
**D	SCHRODER INTERNATIONAL FUNDS	137.528	0	137.528
**D	FRANKLIN TEMPLETON INVESTMENT FUNDS	2.326	0	2.326
**D	UNI-GLOBAL	5.858	0	5.858
**D	GERANA SICAV-SIF, S.A.	112.042	0	112.042
**D	GERANA SICAV-SIF, S.A.	118.084	0	118.084
**D	T. ROMER PRICE FUNDS SICAV	2.091	0	2.091
**D	ARK LIFE ASSURANCE COMPANY LIMITED	153.001	0	153.001
**D	JPMORGAN FUNDS (IRELAND) ICAV	153.571	0	153.571
**D	BLACKROCK INDEX SELECTION FUND	1.746.498	0	1.746.498
**D	BLACKROCK FUNDS I ICAV	20.499	0	20.499
**D	UNION INVESTMENT PRIVATEFUNDS GHEH	25.575	0	25.575
**D	VANKRA SONDERVERMGEN	60.000	0	60.000
**D	MUNOZZI ROMANO	126.770.958	0	126.770.958
**D	GRANZITAGORE SOCIETA' PER AZ	28.067.190	0	28.067.190
**D	FEG	7.133	0	7.133
**D	ALLIANCE G.OBAT. INVESTORS GMEH	89.305	0	89.305
**D	SCHWAB INTERNATIONAL INDEX FUND	895.362	0	895.362
**D	CAPEN TRUST-BE SERVICES BANK LTD	210.694	0	210.694
**D	FIDELITY FUNDS SICAV	38.105	0	38.105
**D	NN (L)	215.293	0	215.293

Azionisti:

1.895

Persone:

0

Azionisti in delega:

1.895

Persone:

0

Azionisti in delega:

Pagina 4

DE* delega alla persona fisica sopra indicata con il numero della scheda magnetica
 **D delega alla persona fisica sopra indicata con il numero della scheda magnetica (votazione effettuata alla ripartizione azionaria)

R* rappresentanza legale alla persona fisica sopra indicata con il numero della scheda magnetica

RA rappresentante designato

D** Delegato del rappresentante designato

SNAM S.p.A.

Assemblea Ordinaria del 18 giugno 2020

LISTA ESITO DELLE VOTAZIONE

Oggetto: Piano di incentivazione azionaria a lungo termine 2020-2022.

FAVOREVOLI

Cognome	TOT. Voti	Proprio	Delega
**D	47.668	0	47.668
**D	50.500	0	50.500
**D	392.722	0	392.722
**D	343.000	0	343.000
**D	89.331	0	89.331
**D	27.381	0	27.381
**D	162.487	0	162.487
**D	17.800	0	17.800
**D	156.413	0	156.413
**D	27.958	0	27.958
**D	4.000	0	4.000
**D	13.406	0	13.406
**D	53.160	0	53.160
**D	53.044	0	53.044
**D	15.946	0	15.946
**D	250.079	0	250.079
**D	836.769	0	836.769
**D	431.297	0	431.297
**D	204.646	0	204.646
**D	276.865	0	276.865
**D	16.082	0	16.082
**D	36.034	0	36.034
**D	30.631	0	30.631
**D	182.000	0	182.000
**D	18.000	0	18.000
**D	149.000	0	149.000
**D	18.610	0	18.610
**D	1.740.350	0	1.740.350
**D	386.402	0	386.402
**D	4.233.966	0	4.233.966
**D	2.094	0	2.094
**D	242.379	0	242.379
**D	1.855.566	0	1.855.566
**D	99.329	0	99.329
**D	8.149	0	8.149
**D	51.000	0	51.000
**D	28.519	0	28.519
**D	50.229	0	50.229
**D	8.760	0	8.760
**D	5.068	0	5.068
**D	9.597	0	9.597
**D	2.519	0	2.519
**D	25.012	0	25.012
**D	33.700	0	33.700
**D	3.373.387	0	3.373.387
**D	653.197	0	653.197
**D	62.314	0	62.314
**D	106.398	0	106.398

Pagina 6

2 DE* delega alla persona fisica sopra indicata con il numero della scheda magnetica
 1.895 **D delega alla persona fisica sopra indicata con il numero della scheda magnetica (votazione effettuata alla postazione assistita)

RL* rappresentanza legale alla persona fisica sopra indicata con il numero della scheda magnetica

**RA* rappresentante designato

D** Delegante del rappresentante designato

Azionisti: 1.895 Persone: 0
 Azionisti in proprio: 0 Azionisti in delega:

- BAYK G2 FONDS
- SIVE
- DEKA MASTRA BNEK I
- AXA EURO DIVIDEND K
- UNIVERSAL-CAV
- BI ETANZONDS
- ALLIANZGI FONDS APNUGSA
- BAYK M FONDS
- ALLIANZGI FONDS GANO 2
- ALLIANZGI FONDS SF
- DBI FONDS EBS
- ALLIANZGI FONDS TOR
- ALLIANZGI FONDS ELK
- ALLIANZGI FONDS DASHILLI
- ALLIANZGI FONDS EEF
- ALLIANZGI FONDS FFI
- ALLIANZGI FONDS FTV2
- ALLIANZGI FONDS EFZ
- ALLIANZGI K
- KERSTLEFF 2 FONDS
- ALLIANZGI FONDS STEINBURGFONDS WISSENSCH
- AXA MWTI FONDS CHESAR
- AXA EURO DIVIDEND BEVL
- AXA EURO DIVIDEND D
- ALLIANZGI FONDS BREMEN
- STIK KX FONDS
- BRUCKEN UT FONDS
- ALLIANZGI S AKTIEN
- JANUS HENDERSON HORIZON FOND
- GA FUND I
- ABERDEEN
- BNP PARIBAS EAST
- GA FUND 5
- FONDAZIONE ROMA S-F
- AXA INSURANCE DAC
- UBAH
- JANUS HEND INSTIE EUROP INDEX OPP FUND
- AM S P DEVELOPED MARKETS HIGH DIVIDEND
- AMERICAN HEART ASSOCIATION, INC
- AGORAEUS INTERNATIONAL FUND
- CATHOLIC COMMUNITY FOUNDATION OF MINNESO
- GUIDEWARR WORLD EX - US FUND
- REDAPTENOR NEW YORK INC.
- FRONTIER MFG CORE INFRASTRUCTURE FUND
- FRONTIER MFG ESSECT INFRASTRUCTURE FUND
- NATIONSWIDE RISK BASEDINTERNATIONAL FUNDIT
- PRAXIS INTERNATIONAL INDEX FUND

SNAM S.p.A.

Assemblea Ordinaria del 18 giugno 2020

LISTA ESITO DELLE VOTAZIONI

Oggetto: Piano di incentivazione azionaria a lungo termine 2020-2022.

FAVOREVOLI

Cognome	Tot. Voti	Proprio	Delega
**D	2.075	0	2.075
**D	9.893	0	9.893
**D	7.463	0	7.463
**D	33.957	0	33.957
**D	5.081	0	5.081
**D	4.685	0	4.685
**D	254.116	0	254.116
**D	1.445.046	0	1.445.046
**D	59.622	0	59.622
**D	183.956	0	183.956
**D	36.974	0	36.974
**D	298.686	0	298.686
**D	7.819	0	7.819
**D	96.764	0	96.764
**D	849.334	0	849.334
**D	20.347	0	20.347
**D	8.349	0	8.349
**D	12.002	0	12.002
**D	235.078	0	235.078
**D	34.202	0	34.202
**D	193.257	0	193.257
**D	108.629	0	108.629
**D	6.816	0	6.816
**D	219.350	0	219.350
**D	455.692	0	455.692
**D	239.467	0	239.467
**D	30.494	0	30.494
**D	44.909	0	44.909
**D	34.655	0	34.655
**D	40.000	0	40.000
**D	211.402	0	211.402
**D	750.000	0	750.000
**D	371.849	0	371.849
**D	248.735	0	248.735
**D	174.214	0	174.214
**D	518.871	0	518.871
**D	166.572	0	166.572
**D	176.203	0	176.203
**D	1.041.535	0	1.041.535
**D	56.879	0	56.879
**D	355.938	0	355.938
**D	476.890	0	476.890
**D	269.521	0	269.521
**D	180.366	0	180.366
**D	2.654.093	0	2.654.093
**D	171.453	0	171.453
**D	8.713.459	0	8.713.459
**D	555	0	555
**D	7.899	0	7.899

Pagina 7

2 DE* delega alla persona fisica sopra indicata con il numero della scheda magnetica

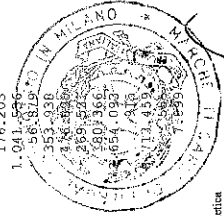
1.895 **D delega alla persona fisica sopra indicata con il numero della scheda magnetica (votazione effettuata alla votazione elettronica)

RA* rappresentante legale alla persona fisica sopra indicata con il numero della scheda magnetica

D** Delegante del rappresentante designato

Azionisti: 1.895 Persone:

Azionisti in proprio: 0 Azionisti in delega:



SNAM S.p.A.

Assemblea Ordinaria del 18 giugno 2020

LISTA ESITO DELLE VOTAZIONE
 Oggetto: Piano di incentivazione azionaria a lungo termine 2020-2022.

FAVOREVOLI

Cognome	Tot. Voti	Proprio	Delega
**D WORLD TRADE ORGANIZATION PENSION PLAN	18.599	0	18.599
**D PT CF - EUROPEAN EX SWISS EQUITIES TRACKER EX SL	73.723	0	73.723
**D PICTET CH INSTITUTIONAL - EUROPEAN	148.922	0	148.922
**D PICTET CH-GLOBAL EQUITIES	18.634	0	18.634
**D SWISS LIFE LUXEMBOURG SA	51.362	0	51.362
**D RP FONDS INSTITUTIONNEL ACTIONS MAR EMER	134.946	0	134.946
**D PICTET-EUROPEAN INDEX	384.530	0	384.530
**D PICTET-EUROPEAN INDEX	342.530	0	342.530
**D EQUT XEROX CO LTD	495.429	0	495.429
**D INDEX MOTHER FUND EURO AREA EQUITY	31.462	0	31.462
**D SHENK GLOBAL SOFTWY INDEX MORNEN_FUND	1.091	0	1.091
**D FOREIGN STOCK INDEX MOTHER FUND ONAL DEVELOPED CORP/BISS INDEX MOTHER FUNDO	66.600	0	66.600
**D CSVT GLOBAL EQUITY PUMP A SERIES TRUST OF GLOBAL MULTI STRATEGY	27.004	0	27.004
**D FANSGE INVEST EUROPE HIGH DIVIDEND FUND	712.564	0	712.564
**D KAPIT PENSAN INVEST ESI 10 GLOBAL AKTIER	573.290	0	573.290
**D VELLIV PENSION & LIPSFORSKRING A/S	573.254	0	573.254
**D VERLIDAPRENSGET EQUINOR AKSJER EUROPA	360.378	0	360.378
**D ROBECCO CAPITAL GROWTH FUND	24.000	0	24.000
**D SWITCHING SHELL PENSIONFONDS	5.467.314	0	5.467.314
**D ROBECO OF INSTITUTIONAL GLOBAL DEVELOPED	569.245	0	569.245
**D JPMF SA RE CA ROBECCO UMS UCIT	589.240	0	589.240
**D ROBECCO OMBRELLA FUND I N.V.	237.542	0	237.542
**D KONERNUM INVESTMENT FUNDS SICAV-SIF	509.707	0	509.707
**D FUNDAMO COLONISSE GULBENKIAN	284.721	0	284.721
**D KOENIGSDORF GLOBAL FUNDS	299.603	0	299.603
**D INVESTINGGLOBAL FUNDS	51.499	0	51.499
**D INVESTINGGLOBALFUNDS BANKINVEST EUROPA SMALL CAP AKTIER KL	54.975	0	54.975
**D BLACKROCK INSTITUTIONAL POOLED FUNDS BLC	31.975	0	31.975
**D BNY LINTAS PRANALGAR COREY DOKIRY PARK ST. PETER PORT	72.019	0	72.019
**D SHELL TRUST (BERMUDA) LARIED AS TRUSTEE OF THE SHELL INTERNATIONAL PENSION FUND	200.484	0	200.484
**D SHELL SUPERANNUATION FUND	105.238	0	105.238
**D WANGDANG GLOBAL INFRASTRUCT. INDEX FUND	91.183	0	91.183
**D U.E.S.T. AUSTRALIA LIMITED	168.468	0	168.468
**D VANGUARD INTERNATIONAL SHARE INDEX FUND	188.468	0	188.468
**D CONSTRUCTION AND BUILDING UNIONS SUPER F	1.238.077	0	1.238.077
**D AUSTRALIANSUPER	672.274	0	672.274
**D S&S TRUSTE CORPORATION POOLED FUND	268.134	0	268.134
**D S&S ASSET MANAGEMENT LIFE LTD	682.141	0	682.141
**D JOCRF PTI LTD FOR THE LABOUR UNION CO-O	123.060	0	123.060
**D ONEPATH GLOBAL SHARES - GLOBAL INFRASTRUCTURE (HEDGED) INDEX FUND	115.862	0	115.862
**D JAPAN TRUSTEL SERVICES BANK LTD AS TRUST	1.634.456	0	1.634.456
**D CONNECTICUT GENERAL LIFE INSURANCE COMPANY	351.484	0	351.484
**D SANCO CENTRAL DE TIEMOR-LESTE (BCTLL)	352.366	0	352.366
**D JPMORGAN CHASE BANK - EB - UNITED STATES INDIVIDUALS	122.663	0	122.663
**D JPMORGAN CHASE BANK - EB - UNITED STATES PARTNERSHIP	52.517	0	52.517
**D COMINGLEDGE TRUST FUND (INTERNATIONAL ADVANTAGE) OF JPMORGAN CHASE BANK	24.555	0	24.555
**D ROCKEFELLER & CO., INC	451.129	0	451.129
**D FIDELITY GLOBAL LOW VOLATILITY EQUITY FU	2.274	0	2.274
	3.497	0	3.497
	1.359.950	0	1.359.950
	68.504	0	68.504
	27.447	0	27.447

Azionisti in proprio: 1.895 Persone: 2
 Azionisti in delega: 1.895
 **D delega alla persona fisica sopra indicata con il numero della scheda magnetica
 **P delega alla persona fisica sopra indicata con il numero della scheda magnetica (votazione effimana alla postazione assistita)
 RL* rappresentativa legale alla persona fisica sopra indicata con il numero della scheda magnetica
 CA rappresentanze designate
 D** Delegante del rappresentante designato

SMAM S.p.A.

Assemblea Ordinaria del 18 giugno 2020

LISTA ESITO DELLE VOTAZIONI

Oggetto: Piano di incentivazione azionaria a lungo termine 2020-2022.

Cognome	Tot. Voti	Proprio	Delega
**D BRUREI SHELL RETIREMENT BENEFIT FUND	5.889	0	5.889
**D ANZ WHOLESALE INTERN.SHARE NO. 1 FUND	7.779	0	7.779
**D BANK OF MAURITIUS	20.081	0	20.081
**D MAGELLAN WHOLESALE PLUS INFRASTRUCTURE F	378.079	0	378.079
**D JPMORGAN GLOBAL CORE REAL ASSETS LIMITED	30.658	0	30.658
**D TELSTAR SUPERANNUATION SCHEME	466.451	0	466.451
**D MANAGEMENT BOARD PUBLIC SERVICE PENSION	7.664	0	7.664
**D SUPERANNUATION FUNDS MANAGEMENT CORP	3.595	0	3.595
**D -SHARES WHOLESALE INTERN EQ INDEX FUND	155.658	0	155.658
**D F-DELTA MANAGEMENT AND RESEARCH CO	4.434	0	4.434
**D SUPERANNUATION FUNDS MANAGEMENT CORPORAT	14.495	0	14.495
**D TFCPIB INTERNATIONAL SHARE (UNHEDGED) S	119.165	0	119.165
**D WSP INTERNATIONAL EQUITIES TRUST	145.005	0	145.005
**D BT WHOLESALE MULTI-MANAGER INTERNATIONAL SHARE FUND	38.355	0	38.355
**D THE BOEING COMPANY EMPLOYEE RETIREMENT P	1.586.946	0	1.586.946
**D THE BOEING COMPANY EMPLOYEE RETIREMENT P	1.129.455	0	1.129.455
**D GRANT SAMUEL FROCH GLOBAL EQUITY SHAREHO	3.105.515	0	3.105.515
**D ISHARES ALLCOUNTRY EQUITY INDEX FUND	9.483	0	9.483
**D JPMORGAN SAR EUROPEAN FUND 50/F	930.471	0	930.471
**D ROMGARDIER TRUST U.S. MASTER TRUST	109.627	0	109.627
**D BLACKROCK FIFSIION INDEXED INTL EQUITY FD	59.179	0	59.179
**D JPMORGAN LIFE LIMITED	8.815	0	8.815
**D BLACKROCK GLOBAL LISTED INFRASTRUCTURE F	114.043	0	114.043
**D IBM PERSONAL PENSION PLAN TRUST	49.468	0	49.468
**D ISHARES WHOLESALE SCREENED INT EQ IND F	14.404	0	14.404
**D IBM PERSONAL PENSION PLAN TRUST	26.847	0	26.847
**D ONEPACH GLOB SHARES LARGE CAP UNHED IN P	160.654	0	160.654
**D FIDELITY INVESTMENTS MONEY MANAGEMENT IN	5.765	0	5.765
**D THE BOEING COMPANY EMPLOYEE RETIREMENT PLANS MASTER TRUST	1.445.820	0	1.445.820
**D ADVANCE INTERNATIONAL SHARE INDEX FUND	150.054	0	150.054
**D UBS MSCI WORLD MINIMUM VOLATILITY IND FD	51.700	0	51.700
**D UBS FTSE RAFI DEVELOPED 1000 INDEX FUND	18.694	0	18.694
**D JPMORGAN DJ ILCV-VPA DIVERSIFIED GROWTH FUND	7.926	0	7.926
**D PROSHARES DJ BROOKFIELD GLOB.INFRASTR.ET	288.555	0	288.555
**D NVIT INTERNATIONAL INDEX FUND	276.727	0	276.727
**D RETIREMEN INCOME PLAN OF SAUDI ARABIAN OIL COMPANY	3.872	0	3.872
**D SBC MASTER PENSION TRUST	1.428.548	0	1.428.548
**D FLEXSHARES STOXX GLOBAL ESG IMPACT INDEX	9.100	0	9.100
**D FLEXSHARES STOXX GLOBAL BROAD INFRASTRUC	1.722.210	0	1.722.210
**D FLEXSHARES MORNINGSSTAR DEVELOPED MARKETS	29.591	0	29.591
**D EQ ADV. TRUST AXA INTL CORE MANAGED VOLA	69.341	0	69.341
**D SBC MASTER PENSION TRUST 208	104.531	0	104.531
**D T ROME PRICE INTERNATIONAL EQUITY INDEX	55.629	0	55.629
**D EQ ADVISORS TRUST EQ-GLOBAL EQUITY MANAG	153.343	0	153.343
**D JPM/WELTON CAPITAL ANNUAL INDEX FUND	83.408	0	83.408
**D FLEXSHARES INTERNATIONAL QUALITY DIVIDEND DEFENSIVE INDEX FUND	233.741	0	233.741
**D EQ ADVISORS TRUST - APM INTERNATIONAL MA	37.264	0	37.264
**D EQ ADVISORS TRUST - EQ/INTERNATIONAL MON	224.399	0	224.399
**D	350.243	0	350.243

Pagina 9

2 DP* delega alla persona fisica sopra indicata con il numero della scheda magnetica

1.895 **D delega alla persona fisica sopra indicata con il numero della scheda magnetica (votazione elettronica alla polizza vita esistente)

0 Azionisti in delega

1.895 R1* rappresentanza legale alla persona fisica sopra indicata con il numero della scheda magnetica

0 Azionisti in proprio:

1.895 R2* rappresentante designato

0 Azionisti in proprio designato



LISTA ESITO DELLE VOTAZIONI
 Oggetto: Piano di incentivazione azionaria a lungo termine 2020-2022.

Cognome	Tot. Voti	Proprio	Delega
**D ASU DHASI RETIREMENT PENSIONS AND BENEFIT	198.116	0	198.116
**D MINISTRY OF ECONOMY AND FINANCE	29.200	0	29.200
**D MINISTRY OF ECONOMY AND FINANCE	397.147	0	397.147
**D FIRE SUPPERS COMPANY SYSTEM MASTER	681.173	0	681.173
**D SOUTHERN COMPANY SYSTEM MASTER RETIREMEN	693.347	0	693.347
**D MINISTRY OF ECONOMY AND FINANCE	35.554	0	35.554
**D GOLDMAN SACHS TRUST - GOLDMAN SACHS ABSOLUTE RETURN TRACKER FUND	19.300	0	19.300
**D GOLDMAN SACHS TRUST - GOLDMAN SACHS INVE	110.623	0	110.623
**D PUBLIC EMPLOYEES RETIREMENT SYSTEM OF OHIO	702.966	0	702.966
**D THE MASTER TRUST BANK OF JAPAN LTD	7.387.184	0	7.387.184
**D THE MASTER TRUST BANK OF JAPAN LTD	1.361.584	0	1.361.584
**D JPM FUND LTCV-JPM MULTI-ASSET INCOME FD	2.402.883	0	2.402.883
**D JPMORGAN FUND ICVC - JPM EUROPE FUND	62.727	0	62.727
**D SHELL PENSIONS TRUST LIMITED AS TRU	259.280	0	259.280
**D SUTCHING PENSIONFONDS MEDISCH SPECIALI	192.219	0	192.219
**D BRACLAYS BANK UK RETIREMENT FUND	34.985	0	34.985
**D VANGUARD ESG INTERNATIONAL STOCK EFF	557	0	557
**D THE MASTER TRUST BANK OF JAPAN LTD AS TRUSTEE FOR NETB400045792	1.220.323	0	1.220.323
**D VANGUARD FID COMPANY EUROPEAN STOCK INDEX	94.374	0	94.374
**D VANGUARD TOTAL INTERNATIONAL STOCK INDEX	39.484.767	0	39.484.767
**D MTS FOR GOVERNMENT PENSION F04928	1.238.537	0	1.238.537
**D THE MASTER TRUST BANK OF JAPAN LTD	4.062.757	0	4.062.757
**D CITY OF PHILADELPHIA PUBLIC EMPLOYERS RETIREMENT SYSTEM	470.932	0	470.932
**D STATE OF CALI SAV PLUS PROG MASTER TRUST	4.184	0	4.184
**D HC RENTE	18.947	0	18.947
**D UCV FONDIFONDS PAl	106.785	0	106.785
**D EPS	89.174	0	89.174
**D VALENCIA INZA	23.602	0	23.602
**D OB 2	69.789	0	69.789
**D SUTELIA FONDS	13.066	0	13.066
**D UCV FONDIFONDS VOL AG I	472.989	0	472.989
**D SIEMENS-FONDS SIEMENS-RENTE	394.407	0	394.407
**D SIEMENS FONDY BALANCED	100.898	0	100.898
**D SIEMENS FONDY SPT ME	89.532	0	89.532
**D SIEMENS FC BALANCED	94.919	0	94.919
**D ALLIANCE-FONDS DSPT	159.407	0	159.407
**D ARTEMIS INSTITUTIONAL GLOBE: CAPITAL FOM	129.129	0	129.129
**D ULE	140.862	0	140.862
**D WATFONTE INTERNATIONAL INDEX FUND	185.691	0	185.691
**D JPMORGAN EUROPEAN INVESTMENT TRUST FIC	597.230	0	597.230
**D PEPPER'S RETIREMENT SYSTEM OF GEORGIA	243.770	0	243.770
**D TEACHERS RETIREMENT SYSTEM OF GEORGIA	1.225.340	0	1.225.340
**D UN/BLACKROCK GLOBAL ALLOCATION FUND	433.697	0	433.697
**D VANTAGE TRUST III MAST COLLECT INVE FU TR	133.536	0	133.536
**D T. ROWE PRICE GLOBAL EQUITY FUND	7.949	0	7.949
**D EQ ADVISORS TRUST L29V VI SMARTBETA EQ	6.000	0	6.000
**D FLEARNERS INTERNATIONAL QUALITY DIVIDEND DYNAMIC INDEX FUND	313.851	0	313.851
**D THE MASTER TRUST BANK OF JAPAN LTD	156.122	0	156.122
**D THE MASTER TRUST BANK OF JAPAN LTD	16.427	0	16.427

Pagina 10

Azionisti: 1.895 Persone: 2
 Azionisti in proprio: 0 Azionisti in delega: 1.895

**D* delega alla persona fisica sopra indicata con il numero della scheda magnetica
 **D* delega alla persona fisica sopra indicata con il numero della scheda magnetica (consulente effettuato alla postazione assistita)
 #L* rappresentanza legale alla persona fisica sopra indicata con il numero della scheda magnetica
 FA rappresentante designato
 D** Delegato del rappresentante designato

SNAM S.p.A.

Assemblea Ordinaria del 18 giugno 2020

LISTA ESITO DELLE VOTAZIONE
Oggetto: Piano di incentivazione azionaria a lungo termine 2020-2022.

FAVOREVOLI

Cognome	Tot. Voti	Proprio	Delega
**D	46.200	0	46.200
**D	18.472	0	18.472
**D	37.661	0	37.661
**D	1.494	0	1.494
**D	281.131	0	281.131
**D	35.300	0	35.300
**D	2.688.732	0	2.688.732
**D	11.927	0	11.927
**D	38.386	0	38.386
**D	3.078	0	3.078
**D	341.016	0	341.016
**D	49.286	0	49.286
**D	391.624	0	391.624
**D	95.970	0	95.970
**D	87.250	0	87.250
**D	1.624.071	0	1.624.071
**D	350.204	0	350.204
**D	52.736	0	52.736
**D	139.434	0	139.434
**D	238.208	0	238.208
**D	58.682	0	58.682
**D	6.882	0	6.882
**D	319.443	0	319.443
**D	45.177	0	45.177
**D	6.664	0	6.664
**D	67.349	0	67.349
**D	12.025	0	12.025
**D	91.265	0	91.265
**D	155.434	0	155.434
**D	98.860	0	98.860
**D	18.882	0	18.882
**D	652.254	0	652.254
**D	144.925	0	144.925
**D	42.034	0	42.034
**D	10.603	0	10.603
**D	47.913	0	47.913
**D	169.745	0	169.745
**D	635.256	0	635.256
**D	352.676	0	352.676
**D	770.440	0	770.440
**D	2.133.837	0	2.133.837
**D	303.584	0	303.584
**D	74.078	0	74.078
**D	2.925.061	0	2.925.061
**D	13.371	0	13.371
**D	146.884	0	146.884
**D	186.897	0	186.897
**D	1.964.964	0	1.964.964
**D	94.428	0	94.428



Pagina 13

2 DT* delega alla persona fisica sopra indicata con il numero della scheda magnetica

i.895 **D delega alla persona fisica sopra indicata con il numero della scheda magnetica (votazione effettuata in qualità di delegato)

RL* rappresentanza legale alla persona fisica sopra indicata con il numero della scheda magnetica

RA rappresentante designato

D* Delegante del rappresentante designato

Azionisti in proprio: 1.895 Persone;
 Azionisti in delega: 0

SNAM S.p.A.

Assemblea Ordinaria del 18 giugno 2020

LISTA ESITO DELLE VOTAZIONE
 Oggetto: Piano di incentivazione azionaria a lungo termine 2020-2022.

FAVOREVOLI

Cognome	Totali	Proprrio	Delega
**D	262.129	0	262.129
**D	245.053	0	245.053
**D	245.053	0	245.053
**D	156.923	0	156.923
**D	135.124	0	135.124
**D	21.253	0	21.253
**D	273.660	0	273.660
**D	165.120	0	165.120
**D	94.224	0	94.224
**D	321.059	0	321.059
**D	53.000	0	53.000
**D	55.066	0	55.066
**D	55.066	0	55.066
**D	1.130.793	0	1.130.793
**D	9.084.461	0	9.084.461
**D	1.253.219	0	1.253.219
**D	1.553.000	0	1.553.000
**D	2.859.516	0	2.859.516
**D	7.504	0	7.504
**D	10.958.722	0	10.958.722
**D	84.890.563	0	84.890.563
**D	31.505	0	31.505
**D	206.411	0	206.411
**D	23.453	0	23.453
**D	240.598	0	240.598
**D	54.516	0	54.516
**D	7.120	0	7.120
**D	742.039	0	742.039
**D	742.039	0	742.039
**D	1.223.158	0	1.223.158
**D	330.000	0	330.000
**D	3.351	0	3.351
**D	4.367	0	4.367
**D	2.794	0	2.794
**D	12.453	0	12.453
**D	1.573.519	0	1.573.519
**D	82.233	0	82.233
**D	81.650	0	81.650
**D	483.526	0	483.526
**D	148.600	0	148.600
**D	692.194	0	692.194
**D	140.000	0	140.000
**D	7.848	0	7.848
**D	19.519	0	19.519
**D	24.500	0	24.500
**D	20.643	0	20.643
**D	19.166	0	19.166
**D	2.436	0	2.436
**D	3.093	0	3.093

Pagina 14

Azionisti: 1.895 Persone: 2
 Azionisti in proprio: 0 Azionisti in delega: 1.895

DE* delega alla persona fisica sopra indicata con il numero della scheda magnetica
 **D* delega alla persona fisica sopra indicata con il numero della scheda magnetica (votazione effettuata alla postazione assistita)
 RA* rappresentanza legale alla persona fisica sopra indicata con il numero della scheda magnetica
 D** Delegato del rappresentante designato

SNAM S.p.A.

Assemblea Ordinaria del 18 giugno 2020

LISTA ESITO DELLE VOTAZIONE
 Oggetto: Piano di incentivazione azionaria a lungo termine 2020-2022.

FAVOREVOLI

Cognome		Tot. Voti	Proprio	Delega
**D	VOYA GLOBAL RUCH DIVIDEND LOW VOLATILITY FUND	11.297	0	11.297
**D	CENTRAL PENSION FUND OF THE INTERNATIONAL UNION OF OPERATING ENGINEERS AND PARTICIPATING EMPLOYERS	171.076	0	171.076
**D	QS INTERNATIONAL EQUITY FUND	159.930	0	159.930
**D	56002 UP EUROPEAN-S&P ACTIVER	380.348	0	380.348
**D	HUDSON EAST RIVER SYSTEMS, LLC	424.312	0	424.312
**D	KAPITALFORNINGSEN BMD INVEST, GLOBALE AK TIER/III	54.374	0	54.374
**D	KAPITALFORNINGSEN BMD INVEST, GLOBALE AK TIER/II	52.462	0	52.462
**D	DELTA LLOYD EQUITY SUSTAINABLE GLOBAL FUND A	986.522	0	986.522
**D	DELTA LLOYD EQUITY SUSTAINABLE GLOBAL FUND B	280.822	0	280.822
**D	DELTA LLOYD EQUITY SUSTAINABLE GLOBAL FUND	729.522	0	729.522
**D	ADVANCED SERIES ASPHERENTIAL FLEXIBLE MULTI STRATEGY PORTFOLIO	94.241	0	94.241
**D	ASX OMA INTL CORE EQUITY BOUT PDMP	146.080	0	146.080
**D	"THE NATURE CONSERVANCY ROELWALDR GARFICE	8.791	0	8.791
**D	GREAT WEST CORE STRATEGIES INTERNATIONAL EQUITY FUND	7.790	0	7.790
**D	DT INTERNATIONAL STOCK INDEX FUND	93.036	0	93.036
**D	NETSSEF TDS DEP BNDM RM GLO EQ FOND	11.992	0	11.992
**D	INTEGMENT PENSION FUND	18.222	0	18.222
**D	FLORIDA, LLC	56.010	0	56.010
**D	CENTRAL PENSION FD OF THE INTL UNION OF OPERATING ENGINEERS AND PARTICIPATING EMPLOYERS	190.985	0	190.985
**D	GENCO MILWA GROUP TRUST	7.681	0	7.681
**D	MUTO CLUB GROUP	7.681	0	7.681
**D	LEGG MASON FUNDS ICVC LEGG MASON	6.223.591	0	6.223.591
**D	LEGG MASON INFRASTRUCTURE VALUE FUND	6.223.595	0	6.223.595
**D	LEGG MASON GLOBAL INFRASTRUCTURE	256.532	0	256.532
**D	PRACTICAL FUNDS INDIANAPOLIS ETF	224.512	0	224.512
**D	LEGG MASON GLOBAL FUNDS RELEGG MASON ASSET FUND	235.783	0	235.783
**D	LEGG MASON GLOBAL FUNDS RELEGG MASON BASE INFRASTRUCTURE VALUE FUND	3.197.494	0	3.197.494
**D	PRINCIPAL FUNDS INC DIVERSIFIED REAL ASSET FUND	3.213.646	0	3.213.646
**D	AUTO CLUB FINANCIAL ASSOCIATION	3.213.646	0	3.213.646
**D	ALASKA PERMANENT FUND CORPORATION	2.995.914	0	2.995.914
**D	INTERNATIONAL BANK FOR RECONSTRUCTION AND DEVELOPMENT	6.791	0	6.791
**D	BLACKROCK GLOBAL FUNDS	2.008.263	0	2.008.263
**D	ALLEGATE INSURANCE CO BLACKROCK	43.392	0	43.392
**D	CASPI FAMILY PROGRAMS	46.332	0	46.332
**D	ROFF ST ALPENTREGE	46.332	0	46.332
**D	INTERNATIONAL BANK FOR RECONSTRUCTION AND DEVELOPMENT	24.338	0	24.338
**D	INTERNATIONAL BANK FOR RECONSTRUCTION AND DEVELOPMENT	24.338	0	24.338
**D	BOR KIC AREA 3	79.162	0	79.162
**D	PITTSBURGH THEOLOGICAL SEMINARY OF THE PRESBYTERIAN CHURCH	7.139	0	7.139
**D	GOLDMAN SACHS ETF TRUST GOLDMAN SACHS INTL EQUITY ETF GOLDMAN SACHS AND CO	7.997	0	7.997
**D	ES OMA DEVELOPED MARKETS TECH LEADERS	3.225	0	3.225
**D	ES FISEL NAFL DEVEL MARK EA US FORT	140.749	0	140.749
**D	POMERINGS GLOBAL FUNDS IRELAND P/C	167.828	0	167.828
**D	ES FISERAFI EU UCITS ETF NYSEFCLL	6.836	0	6.836
**D	AST PRO GROWTH ALL ETF OMA EAFE PDEF	1.632	0	1.632
**D	WILM MULTI MGR ED JO HARBORO	833.373	0	833.373
**D	AST EI PIRAMIS QUANT AM GLOB EQ EDGH	373.600	0	373.600
**D	AST BLKRR GLOB STR INT S&P PDDC	142.993	0	142.993
**D	PSF FLEXIBLE MANAGED PORTF OMA	13.334	0	13.334
**D	PSF CONSERVATIVE BAL PORTF OMA	11.949	0	11.949
**D		6.780	0	6.780

Azionisti: 1.895 Persone: 0
 Azionisti in proprio: 1.895 Azionisti in delega: 0
 Pagina 16
 DF* delega alla persona fisica sopra indicata con il numero della scheda magnetica
 **D delega alla persona fisica sopra indicata con il numero dell' scheda magnetica (votazione effettuata alla postazione assistita)
 RL* rappresentanza legale alla persona fisica sopra indicata con il numero della scheda magnetica
 RA* rappresentante designato
 D** Delegante del rappresentante designato

SNAM S.p.A.

Assemblea Ordinaria del 18 giugno 2020

LISTA ESITO DELLE VOTAZIONI

Oggetto: Piano di incentivazione azionaria a lungo termine 2020-2022.

FAVOREVOLI

Cognome	Tot. Voti	Proprio	Delega
**D PRUDENTIAL INVESTMENT PORTFOLIOS INC PRUDENTIAL BALANCED FUND	8.492	0	8.492
**D ROCKEF BROS RWELB ACMI EXUS 290611 ROCKEFELLER BROTHERS FUND INC	4.712	0	4.712
**D FT DJ STOXX SEL DIV 3C INDEX FUND	1.131.856	0	1.131.856
**D BNYMTCIL GIG EUROPEAN EQ ALTER TRAD	114.100	0	114.100
**D GREAT WEST INTERNATIONAL INDEX FUND	147.980	0	147.980
**D ADVANCED SERIES TRUST-AST PRUDENTIAL GROWTH ALLOCATION PORTFOLIO	655.911	0	655.911
**D AMERICAN ELECTRIC POWER MASTER RETIREMENT TRUST	130.493	0	130.493
**D 700021 PD GLOBALE AKTIER I	1.307.482	0	1.307.482
**D DEUTSCHE XTRK MSCI EMC 4DC EQ ETF	9.610	0	9.610
**D GS ACTIVEBETA EUROPE ZTF	5.571	0	5.571
**D GS ACTIVE BETA INTL EQUITY ETF	325.605	0	325.605
**D THE AMERICAN UNIVERSITY IN CAIRO	13.337	0	13.337
**D VOYA BALANCED FORT INTL VALUE	12.599	0	12.599
**D VOYA INTERNATIONAL INDEX PORTFOLIO	340.424	0	340.424
**D VOYA GLOBAL EQUITY PORTFOLIO	696.134	0	696.134
**D MINISTERS AND MISSNES BENEFIT FND OF AMERICAN EPSTST CHURCHES	24.560	0	24.560
**D VOYA GLOBAL EQUITY FUND	255.382	0	255.382
**D IQ 50 PERCENT HEDGED FTSE EURO ETF	2.283	0	2.283
**D IQ 50 PERCENT HEDGED FTSE INTL ETF	50.493	0	50.493
**D INVESCO S AND P EUROPE 350 EQUAL WEIGHT INDEX ENE	2.184	0	2.184
**D STICHTING SPOORREGENSIOENFONDS	16.366	0	16.366
**D INTERNATIONALE KAPITALANLAGEGESELLSCHAFT MBH ON BEHALF OF PEI NR	50.239	0	50.239
**D THE BANK OF KOREA	440.684	0	440.684
**D PEI INTL EQUITY INDEX FUND	194.099	0	194.099
**D BNP PARIBI MACQUAR FT FL INFR UTIL	165.441	0	165.441
**D BNYMTCIL PS ST FIDELITY UCITS ETF	945.367	0	945.367
**D ALLIANCE LIFE INSURANCE COMPANY	53.190	0	53.190
**D BNYMTCIL LM QS MV EURO EQ GAI FJ	9.420	0	9.420
**D BNYFD CF MACQUARIE GBL ENFRS SRS FD	87.779	0	87.779
**D BNYMTCIL LAZARD GBL LI EQUITY EQ	157.869	0	157.869
**D FEDERATED GLOBAL STRATEGIC VALUE DIVIDEND	22.086.862	0	22.086.862
**D THE STATE OF CONNECTICUT	5.720	0	5.720
**D BNYFD CF CANLIFE GBL INFRA FD	61.800	0	61.800
**D EGF EUROPEAN EQUITY FUND BNYMTCIL	16.864	0	16.864
**D PFI OVERSEAS FD PNC	31.295	0	31.295
**D PFI OVERSEAS FD BIMS	121.911	0	121.911
**D VY TEMPLETON FOREIGN EQUITY	3.595.789	0	3.595.789
**D VOYA INTERNATIONAL HIGH DIVIDEND EQUITY INCOME FUND	528.082	0	528.082
**D VOYA GLOBAL EQUITY DIVIDEND AND PREMISE OPPORTUNITY FUND	58.445	0	58.445
**D VOYA GLOBAL ADVANTAGE AND PREMISE OPPORTUNITY FUND	673.264	0	673.264
**D VOYA GLOBAL EQUITY DIVIDEND FUND	211.904	0	211.904
**D ASC BB EQ DEV KALOTOS	54.518	0	54.518
**D POWERSHARES PURSUEVA FTSE DEVELOPED EX NORTHAMERICA PORTFOLIO	2.965	0	2.965
**D DEUTSCHE XTRKS MSCI EURO CCVHDG	352	0	352
**D BNYMTCIL LM QS MV GBL EQ GAI ED	103.897	0	103.897
**D DEX FTSE DEV EX US COME FACTOR	9.084	0	9.084
**D ASV BB EQ DEV MENKAR	22.837	0	22.837
**D ECFP LR NCH US EQUITY GT	6.870	0	6.870
**D	56.367	0	56.367

Pagina 17

DE* delega alla persona fisica sopra indicata con il numero della scheda magnetica

**D delega alla persona fisica sopra indicata con il numero della scheda magnetica (votazione effettuata attraverso il sistema di voto elettronico)

RA rappresentanza legale alla persona fisica sopra indicata con il numero della scheda magnetica

**RA* rappresentante designato

D** Delegante del rappresentante designato

Azionisti: 1.895 Persone: 2

Azionisti in proprio: 0 Azionisti in delega: 1.895



SNAM S.p.A.

Assemblea Ordinaria del 18 giugno 2020

LISTA ESITO DELLE VOTAZIONE
Oggetto: Piano di incentivazione azionaria a lungo termine 2020-2022.

Cognome	TOT. VOTI	Proprio	Delega
**D	582.976	0	582.976
**D	462.921	0	462.921
**D	500.919	0	500.919
**D	215.799	0	215.797
**D	60.867	0	60.867
**D	60.357	0	60.357
**D	111.958	0	111.958
**D	41.008	0	41.008
**D	3.593	0	3.593
**D	2.592	0	2.592
**D	1.053.544	0	1.053.544
**D	236.568	0	236.568
**D	296.569	0	296.569
**D	9.502	0	9.502
**D	242.586	0	242.586
**D	401.226	0	401.226
**D	423.403	0	423.404
**D	2.132	0	2.132
**D	84.424	0	84.424
**D	1.683.323	0	1.683.323
**D	11.689	0	11.689
**D	11.689	0	11.689
**D	218.555	0	218.559
**D	57.784	0	57.784
**D	3.364	0	3.364
**D	159.158	0	159.158
**D	9.800	0	9.800
**D	4.200	0	4.200
**D	6.000	0	6.000
**D	17.552	0	17.552
**D	63.428	0	63.428
**D	107.387	0	107.387
**D	518.388	0	518.388
**D	31.109	0	31.109
**D	155.228	0	155.228
**D	81.199	0	81.199
**D	152.610	0	152.610
**D	244.094	0	244.094
**D	106.778	0	106.778
**D	207.532	0	207.532
**D	293.472	0	293.472
**D	147.034	0	147.034
**D	29.333	0	29.333
**D	68.907	0	68.907
**D	9.552	0	9.552
**D	82.628	0	82.628
**D	135.606	0	135.606
**D	583.330	0	583.330
**D	29.221	0	29.221
**D	3.890.924	0	3.890.924

Pagina 18

DIP delega alla persona fisica sopra indicata con il numero della scheda magnetica
 *DIP delega alla persona fisica sopra indicata con il numero della scheda magnetica (votazione effettuata alla postazione assistita)
 R.I. rappresentanza legale alla persona fisica sopra indicata con il numero della scheda magnetica
 *R.I. rappresentanza designata
 D** Delegante del rappresentante designato

Azionisti: 1.895 Persone: 2
 Azionisti in proprio: 0 Azionisti in delega: 1.895

DEUTSCHE XTRAS MSCI GAFE CCHUD
 LYONDELABEHELL MT EPOCH
 RBS MFS
 SISA GEPF BLACKROCK EQUITY
 ULSTER BANK PENSION TRUSTEES LIMITED ULSTER BANK GROUP
 AA MFS
 BOA PENSION SSGA
 RTC EMULATION
 DABC O SSGA INTL TC
 DAEC NO SSGA TAX
 PFI DIV REAL ASSET FUND MANQUARIE
 APL RB EQ CONS CERES
 APL RB EQ DEV MIRA
 BIL AQUILA LIFE FTSE RAFI DEVELOPED
 BIL AQUILA LIFE MSCI WORLD FUND
 BIL AQUILA LIFE GLOBAL XENIXIM
 BIL AQUILA LIFE OSEAS EQUITY FUND
 BR GLOBAL OPP ROFT EQUITY SLEAVE
 BIL AQUILA LIFE EUROCRN EQUITY
 BIL 21104 LPT AKT EUROPA II
 INVESTINGSHENKINGMAN LASGENNES INVEST
 DELMARRE POOLND TRUST DELMARRE GLOBAL LISTED REAL ASSETS FUND
 SEMPER ENERGY PENSION MASTER TRUST
 SPARTLE CITY EMPLOYERS RETIREMENT SYSTEM
 RSGR STATE STRESS INTL EQ
 NNPT COL BAFS NMP Q
 CC COL BAFS Q UN 1
 CC COL BAFS Q UN 2
 CA NOROISE SSGA
 GEPF WC F QUALIFIED PANAGORA BAFE
 JOSEF MUESEN
 PUBLIC SCHOOL TEACHERS' PENSIONAND RETIREMENT FUND OF CHICAGO
 DMS INVESTMENT CMBN ON BEHALF OF DDM FUNDUS EDV
 WE MAN CASH STR EVGENSH INV
 WE MAN CASH STR EVGENSH INV
 WE KNIGHTS OF COLINEUS EAST FR SSGA
 THE EUROPEAN CENTRAL BANK
 EMPLOYERS RETIREMENT SYSTEM OF THE CITY OF BALTIMORE
 AL TRUST AS FUNDS SPK
 AL TRUST FUNDS SP 7 SPK
 ADVANCED STRIPS TRUST -AST FI PYRAMIS QUANTITATIVE PORTFOLIO
 WE AUTO CLUB INSURANCE ASSOCIATION
 SHELL PENSION TRUST
 SHELL PENSION TRUST
 MNYF SSGA INTL EQUITY
 DREYFUS INDEX FUNDS INC DREYFUS INTERNATIONAL STOCK INDEX FUND
 ECBSEB
 CEZE LUXAND INFRASTRUCTURE
 HILLSOUTH CORP REA VEGA TRUST
 SPARTAN INTL INDEX

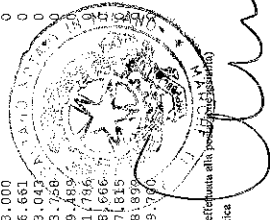
SNAM S.p.A.

Assemblea Ordinaria del 18 giugno 2020

LISTA ESITO DELLE VOTAZIONI
Oggetto: Piano di incentivazione azionaria a lungo termine 2020-2022.

FAVOREVOLI

Cognome	Tot. Voti	Proprio	Delega
**D PUBLIC EMPLOYEE RETIREMENT SYSTEM OF IDAHO	110.920	0	110.920
**D DIOCESE OF VENICE PENSION PLAN AND TRUST	2.527	0	2.527
**D UFGF MCM MSCI WORLD FD	24.036	0	24.036
**D FIRE AND POLICE PENSION ASSOCIATION OF COLORADO	37.942	0	37.942
**D SHORE ISLAND EMPLOYEES RETIREMENT SYSTEMS POOLED TRUST	233.141	0	233.141
**D ALLIENY BLACKROCK GBL EQUITY	5.514	0	5.514
**D BLACKROCK ACWI USLMI	664.618	0	664.618
**D ASNF PARA SAFE PI 2	10.544	0	10.544
**D NSNF: SARA SAFE PI 1	6.330	0	6.330
**D NSNF: SARA SAFE MONTI	21.839	0	21.839
**D MINISTER FOR FINANCE AND IRELAND STRATEGIC INVESTMENT FUND ESIF	11.583	0	11.583
**D HICP HGHLD PB-INT WLGNTN CF	1.146	0	1.146
**D HGHF HGHLD PB-INT WLGNTN	2.323	0	2.323
**D MO3F MARATHON WELLINGTON	17.208	0	17.208
**D VANGUARD INTL HIGH DIV YLD INDEX FD	418.651	0	418.651
**D COUNTY EMPLOYEES ANNUITY AND BENEFIT FUND OF COOK COUNTY	713.388	0	713.388
**D COUNTY EMPLOYEES ANNUITY AND BENEFIT FUND OF COOK COUNTY	92.329	0	92.329
**D UNITED CHURCH FUNDS QMA BTF	3.618	0	3.618
**D DEUTSCHE XTRK MSCI STE EUR HDG ETF	2.037	0	2.037
**D DEUTSCHE XTRK MSCI EAFE HDY HDG ETF	465.416	0	465.416
**D DEUTSCHE XTRK MSCI ALL WRLD HDY CNY	12.583	0	12.583
**D AZL INFERNAC-ONAL INDEX FUND	217.615	0	217.615
**D AURION GLOBAL EQUITY FUND	7.302	0	7.302
**D INDIANA PUBLIC RETIREMENT SYSTEM	439.001	0	439.001
**D PUBLIC EMPLOYEES RETIREMENT ASSOCIATION OF NEW MEXICO	72.870	0	72.870
**D AL TRUST AKTIEN EUROPA SEK	15.032	0	15.032
**D UPS GROUP TRUST	439.057	0	439.057
**D TENNESSEE VALLEY AUTHORITY RETIREMENT SYSTEM	51.102	0	51.102
**D THE STATE OF CONNECTICUT ACTING THROUGH ITS TREASURER	305.706	0	305.706
**D JOHN S AND JAMES L. KNIGHT FOUNDATION	164.233	0	164.233
**D BOARD OF PENSIONS OF THE EVANGELICAL LUTHERAN CHURCH IN AMERICA	143.869	0	143.869
**D 3M BTP RAFF SAFE	18.841	0	18.841
**D AWT EQUITY FUNDS	2.494.735	0	2.494.735
**D SISTERS OF CHARITY OF LEAVENWORTH HEALTH SYSTEM MASTER TRUST	38.144	0	38.144
**D SIEMENS BLENDED	38.144	0	38.144
**D LAWRENCE LIVERMORE NATIONAL SECURITY LLC AND LOS ALAMOS NATIONAL SECURITY LLC DEFINED BENEFIT PENSION TRUST	38.355	0	38.355
**D 301.798	301.798	0	0
**D ADEPT INVESTMENT MANAGEMENT PLC	97.007	0	97.007
**D VIRGINIA RETIREMENT SYSTEM	2.221.209	0	2.221.209
**D VIRGINIA RETIREMENT SYSTEM	972.000	0	972.000
**D VIRGINIA RETIREMENT SYSTEM	1.206.661	0	1.206.661
**D VIRGINIA RETIREMENT SYSTEM	123.093	0	123.093
**D EMP TUNKA-FONDS	29.489	0	29.489
**D LTC EDUCC BLACKROCK UNITED TECHNOLOGIES CORPORATION MASTER RETIREMENT	511.786	0	511.786
**D TPA BLACKROCK MCM NYL	32.666	0	32.666
**D NY 381F PARAGRENSHIN UNFL SQ	637.615	0	637.615
**D NY PERS SSGA ENES INDEX PUBLIC EMPLOYEES RETIREMENT SYSTEM OF NEVADA	908.899	0	908.899
**D NY PERS HELLON CAPITAL INDEX	259.700	0	259.700
**D LOUISIANA STATE ERS ESCI EXUS INDEX	259.700	0	259.700



Pagina 19
 DT* delega alla persona fisica sopra indicata con il numero della scheda magnetica
 **D delega alla persona fisica sopra indicata con il numero della scheda magnetica (votazione effettuata alla presenza del delegante)
 RL* rappresentanza legale alla persona fisica sopra indicata con il numero della scheda magnetica
 RA rappresentante designato
 D** Delegante dei rappresentanti designato

Azionisti: 1.895
 Azionisti in proprio: 0
 Azionisti in delega: 1.895

SNAM S.p.A.

Assemblea Ordinaria del 18 giugno 2020

LISTA ESITO DELLE VOTAZIONE
Oggetto: Piano di incentivazione azionaria a lungo termine 2020-2022.

FAVOREVOLI

Cognome	Tot. Voti	Proprio	Delega
**D SIEMENS FORDS INVEST OMBH ON BEHALF OF SIEMENS FNU EQUITIES	149.759	0	149.759
**D NAWEST DEP SEF EUROPE FQ SSCA	104.516	0	104.516
**D FS FISE LG BT EQ WT PORT	2.829	0	2.829
**D PUBLIC EMPLOYEES RETIREMENT SYSTEM OF MISSISSIPPI	280.532	0	280.532
**D MI FONDS K12 SPK	285.963	0	285.963
**D THE ESS PENSION FUND	776.228	0	776.228
**D ESN PEN SCHEFOCH	519.283	0	519.283
**D AMUNDI SGR SEA / AZIONARIO EUROPA	388.072	0	388.072
**D NUVEEN GLOBAL INVESTORS FUND	514.626	0	514.626
**D SEI GLOBAL MASTER FUND PLC	29.219	0	29.219
**D ALLIANCEBERNSTEIN FUND-DYNAMIC	7.421	0	7.421
**D NUVEEN GLOBAL INVESTORS FUND 2	89.961	0	89.961
**D KOKUSAI EQUITY INDEX FUND	48.326	0	48.326
**D CONSULING GROUPE CAPITAL MARKK	46.173	0	46.173
**D TRUST AND CUSTODY SERVICES B.	11.198	0	11.198
**D BLACKROCK GA DISCIPLINED VOLAT	41.531	0	41.531
**D AFFINITY WORLD LEADERS EQUITY	2.638	0	2.638
**D AB SICAV I - ALL MARKET INCOME	18.054	0	18.054
**D BRIDGE BUILDER INTERNATIONAL	249.550	0	249.550
**D TRUS* AND CUSTODY SERVICES BAN	90.175	0	90.175
**D BLACKROCK GLOBAL ALLOCATION FJ	134.761	0	134.761
**D BLACKROCK GLOBAL ALLOCATION FO	12.160	0	12.160
**D BLACKROCK GLOBAL ALLOCATION	1.545.877	0	1.545.877
**D MAAF ASSURANCES S	12.892	0	12.892
**D PROFEC BT	364.716	0	364.716
**D HALEVEY AZ	728.444	0	728.444
**D SOGSCAP AP LOW CARBON	12.892	0	12.892
**D SG ACTIONS EUROPE MULTIGESTION	7.091	0	7.091
**D OPT MARKET NEUTRAL EQUITY	32.363	0	32.363
**D SG ACTIONS EUROPE	34.514	0	34.514
**D SG ACTIONS EUROPE LARGE CAP	7.637	0	7.637
**D ETOILE ENERGIE EUROPE	13.064	0	13.064
**D OFI AM	539.622	0	539.622
**D AMUNDI S. P. -EURO EQ MARKET PLO	70.356	0	70.356
**D ERSTR-SPARINVEST KAPITALANLAGS	315.385	0	315.385
**D CENTRAL BANK OF IRELAND	17.675	0	17.675
**D LO FONDS GLOBAL RESPONSIBLE EQUITY	1.678	0	1.678
**D SEFYOND EUROPE MINVOI	1.826.661	0	1.826.661
**D SEFYOND GLOBAL MINVOI	609.147	0	609.147
**D LOMBARD ODIER FUNDS EUROPE RESPONSIBLE EQUITY ENHANCED	34.708	0	34.708
**D SERYOND EUROPE MARKET NEUTRAL	16.077	0	16.077
**D CANDRIAM QUANT EQUITIES MULTI-FACTOR EMU	106.786	0	106.786
**D CARRIAM QUANT EQUITIES MULTI-FACTOR GLO	10.880	0	10.880
**D CLEOME INDEX EMC EQUITIES	101.134	0	101.134
**D CANDRIAM QUANT EQUITIES EUROPE	719.000	0	719.000
**D CLEOME INDEX WORLD EQUITIES	38.849	0	38.849
**D CLEOME INDEX GLOBAL EQUITIES	34.403	0	34.403
**D CLEONE INDEX EUROPE EQUITIES	215.159	0	215.159



Pagina 21

Azionisti: 1.895
 Azionisti in proprio: 0
 Azionisti in delega: 1.895

2 D** delega alla persona fisica sopra indicata con il numero della scheda anagrafica
 **D delega alla persona fisica sopra indicata con il numero della scheda anagrafica (votazione effettuata alla postazione fisica)
 RI* rappresentanza legale alla persona fisica sopra indicata con il numero della scheda anagrafica
 **RA* rappresentante designato
 D** Delegato del rappresentante designato

SNAM S.p.A.

Assemblea Ordinaria del 18 giugno 2020

LISTA ESITO DELLE VOTAZIONI

Oggetto: Piano di incentivazione azionaria a lungo termine 2020-2022.

FAVOREVOLI

Cognome	Tot. Voti	Proprio	Delega
**D AMUNDI FUNDS EQUITY EUROPE RISK PARITY	58.992	0	58.992
**D AMUNDI FUNDS DYNAMIC MULTI FACTORS EURO	41.706	0	41.706
**D AMUNDI MSCI EUROPE EX UK	3.478	0	3.478
**D AMUNDI PRIME EUROPE - UCITS FFF DR	3.740	0	3.740
**D AMUNDI PRIME GLOBAL - UCITS ETF DR	3.732	0	3.732
**D STRUCTURA	13.146	0	13.146
**D AMUNDY FUNDS PIONEER FLEXIBLE OPPORTUNIT	604.190	0	604.190
**D AMUNDY INDEX MSCI EUROPE	19.941	0	19.941
**D AMUNDY INDEX EQUITY GLOBAL LOW CARBON	19.948	0	19.948
**D AMUNDY INDEX MSCI WORLD	50.723	0	50.723
**D AMUNDY INDEX MSCI EMU	186.682	0	186.682
**D AMUNDY FUNDS EQUITY EURO RISK PARITY	19.372	0	19.372
**D AMUNDY INDEX EQUITY EUROPE LOW CARBON	615.150	0	615.150
**D AMUNDY INDEX EQUITY GLOBAL MULTI SECTOR ALLOCATION SCIENTIFIC BETA	100.280	0	100.280
**D EDMOND DE ROTHSCHILD FUND INCOME EUROPE	230.000	0	230.000
**D EDMOND DE ROTHSCHILD FUND II - INCOME 2024	58.947	0	58.947
**D NPAF SANTE	4.705	0	4.705
**D NPAF VIE PIANO PROP	1.139.759	0	1.139.759
**D NPAF VIE ACTIF GENERAL	67.532	0	67.532
**D FIDELIA ASSISTANCE	9.187	0	9.187
**D NPAF IMA SA (A) EUROPE	802.639	0	802.639
**D ASSISTANCE PROTECTION JURIDIQUE (A) SUOP	72.408	0	72.408
**D LA SAUBRESEE (A) EUROPE	72.285	0	72.285
**D ONE-VIE ANTON (A) EUROPE	1.822.644	0	1.822.644
**D SMF ASSURANCES (A) EUROPE	52.939	0	52.939
**D SERD VITALIFE EURO	52.793	0	52.793
**D CALIFE GREECE	94.100	0	94.100
**D SCOTIE CANTON CREDIT AGRICOLE	23.711	0	23.711
**D SCOTIE CANTON LCE	8.284.000	0	8.284.000
**D EFRIKA FOS DESOR AIT	265.517	0	265.517
**D LA NUTRIS MINIMUM VARIANCE	78.517	0	78.517
**D FALSA ACTIONS EUROPE N 2	1.732.791	0	1.732.791
**D FALSA GROUPANA ISR	86.651	0	86.651
**D HSBC GLOBAL ASSET MANAGEMENT	409.537	0	409.537
**D PARCO QUANTUM	4.367	0	4.367
**D MICHELLE TORRELL	119.932	0	119.932
**D CAN FRANCISELECT	9.586	0	9.586
**D GAR EUROSTRATEGIE	6.269	0	6.269
**D TOKI ACTIONS 100	7.536	0	7.536
**D VIVACCIO ACTIONS	115.033	0	115.033
**D IEPFM ACTIONS DIVIDENDES EUROPE	120.538	0	120.538
**D IEPFM STRATEGIE FEA 1	356.458	0	356.458
**D JCANIS	20.862	0	20.862
**D ROYS EURO F	22.121	0	22.121
**D VILLIERS ALTO	359.707	0	359.707
**D AMUNDI HORIZON	57.169	0	57.169
**D SOLIDARITE	44.950	0	44.950
**D	14.959	0	14.959

Pagina 22

2 DE* delega alla persona fisica sopra indicata con il numero della scheda magnetica
 1.895 DE** delega alla persona fisica sopra indicata con il numero della scheda magnetica (votazione effettuata alla postazione assistita)

0 Azionisti in delega
 1.895 Azionisti in proprio:

RA rappresentante designato
 D** Delegante del rappresentante designato

SNAM S.p.A.

Assemblea Ordinaria del 18 giugno 2020

LISTA ESITO DELLE VOTAZIONE
Oggetto: Piano di incentivazione azionaria a lungo termine 2020-2022.

FAVOREVOLI

Cognome	Tot. Voti	Proprio	Delega
**D	79.573	0	79.573
**D	53.731	0	53.731
**D	106.899	0	106.899
**D	117.518	0	117.518
**D	727.756	0	727.756
**D	193.553	0	193.553
**D	104.755	0	104.755
**D	121.842	0	121.842
**D	40.000	0	40.000
**D	363.823	0	363.823
**D	19.564	0	19.564
**D	169.294	0	169.294
**D	36.487	0	36.487
**D	2.510.423	0	2.510.423
**D	33.087	0	33.087
**D	23.942	0	23.942
**D	76.559	0	76.559
**D	85.494	0	85.494
**D	4.726	0	4.726
**D	12.384	0	12.384
**D	22.539	0	22.539
**D	54.851	0	54.851
**D	25.300	0	25.300
**D	538.626	0	538.626
**D	20.000	0	20.000
**D	1.249.540	0	1.249.540
**D	7.553	0	7.553
**D	1.550.000	0	1.550.000
**D	33.126	0	33.126
**D	37.553	0	37.553
**D	42.268	0	42.268
**D	737	0	737
**D	3.296	0	3.296
**D	270	0	270
**D	335.927	0	335.927
**D	46.255	0	46.255
**D	10.343	0	10.343
**D	17.495	0	17.495
**D	291.944	0	291.944
**D	1.782.172	0	1.782.172
**D	126.477	0	126.477
**D	302.111	0	302.111
**D	1.784.427	0	1.784.427
**D	1.122.604	0	1.122.604
**D	119.023	0	119.023
**D	18.974	0	18.974
**D	743.865	0	743.865



Pagina 23

2 DE* delega alla persona fisica sopra indicata con il numero della scheda magnetica
 1.895 **D delega alla persona fisica sopra indicata con il numero della scheda magnetica (volazione effettuata alla persona fisica)
 0 RL* rappresentava legata alla persona fisica sopra indicata con il numero della scheda magnetica
 Azionisti in proprio: 1.895 Persone;
 Azionisti in delega: 0 Azionisti in delega.
 D** Delegante del rappresentante designato

SNAM S.p.A.

Assemblea Ordinaria del 18 giugno 2020

LISTA ESITO DELLE VOTAZIONE
 Oggetto: Piano di incentivazione azionaria a lungo termine 2020-2022.

Cognome	Tot. Voti	Proprio	Delega
**D	23.454	0	23.454
**D	52.501	0	52.501
**D	19.919	0	19.919
**D	386.078	0	386.078
**D	1.712.830	0	1.712.830
**D	452.542	0	452.542
**D	53.182	0	53.182
**D	63.164	0	63.164
**D	66.934	0	66.934
**D	1.257.109	0	1.257.109
**D	1.026.160	0	1.026.160
**D	359.957	0	359.957
**D	100.716	0	100.716
**D	49.458	0	49.458
**D	581.249	0	581.249
**D	538.530	0	538.530
**D	103.942	0	103.942
**D	501.773	0	501.773
**D	51.513	0	51.513
**D	1.523.613	0	1.523.613
**D	81.075	0	81.075
**D	152.806	0	152.806
**D	76.140	0	76.140
**D	4.016	0	4.016
88.382	88.382	0	0
12.077	12.077	0	0
**E	10.415	0	10.415
**E	3.115	0	3.115
**E	45.151	0	45.151
**E	1.460	0	1.460
**E	1.297	0	1.297
**E	14.863	0	14.863
**E	24.093	0	24.093
**E	8.762	0	8.762
**E	3.518	0	3.518
**E	4.109	0	4.109
**E	4.131	0	4.131
**E	69.284	0	69.284
**E	19.111	0	19.111
**E	20.977	0	20.977
**E	1.155.157	0	1.155.157
**E	160.019	0	160.019
**E	70.239	0	70.239
**E	15.800	0	15.800
**E	21.172	0	21.172
**E	105.176	0	105.176
**E	5.408	0	5.408

FAVOREVOLI

Cognome	Tot. Voti	Proprio	Delega
**D	23.454	0	23.454
**D	52.501	0	52.501
**D	19.919	0	19.919
**D	386.078	0	386.078
**D	1.712.830	0	1.712.830
**D	452.542	0	452.542
**D	53.182	0	53.182
**D	63.164	0	63.164
**D	66.934	0	66.934
**D	1.257.109	0	1.257.109
**D	1.026.160	0	1.026.160
**D	359.957	0	359.957
**D	100.716	0	100.716
**D	49.458	0	49.458
**D	581.249	0	581.249
**D	538.530	0	538.530
**D	103.942	0	103.942
**D	501.773	0	501.773
**D	51.513	0	51.513
**D	1.523.613	0	1.523.613
**D	81.075	0	81.075
**D	152.806	0	152.806
**D	76.140	0	76.140
**D	4.016	0	4.016
88.382	88.382	0	0
12.077	12.077	0	0
**E	10.415	0	10.415
**E	3.115	0	3.115
**E	45.151	0	45.151
**E	1.460	0	1.460
**E	1.297	0	1.297
**E	14.863	0	14.863
**E	24.093	0	24.093
**E	8.762	0	8.762
**E	3.518	0	3.518
**E	4.109	0	4.109
**E	4.131	0	4.131
**E	69.284	0	69.284
**E	19.111	0	19.111
**E	20.977	0	20.977
**E	1.155.157	0	1.155.157
**E	160.019	0	160.019
**E	70.239	0	70.239
**E	15.800	0	15.800
**E	21.172	0	21.172
**E	105.176	0	105.176
**E	5.408	0	5.408

Azionisti: 1.895 Persone: 2
 Azionisti in proprio: 0 Azionisti in delega: 1.895

D delega alla persona fisica sopra indicata con il numero della scheda magnetica
 P delega alla persona fisica sopra indicata con il numero della scheda magnetica (votazione effettuata alla postazione assistita)
 RL* rappresentante legale alla persona fisica sopra indicata con il numero della scheda magnetica
 RA rappresentante designato
 P** Delegante del rappresentante designato

SNAM S.p.A.

Assemblea Ordinaria del 18 giugno 2020

LISTA ESITO DELLE VOTAZIONE
Oggetto: Piano di incentivazione azionaria a lungo termine 2020-2022.

FAVOREVOLI

Cognome	Tot. Voti	Proprio	Delega
**D	223.337	0	223.337
**D	717	0	717
**D	266.931	0	266.931
**D	632	0	632
**D	446	0	446
**D	1.273	0	1.273
**D	8.185	0	8.185
**D	5.250	0	5.250
**D	4.558	0	4.558
**D	6.136	0	6.136
**D	62.086	0	62.086
**D	94.613	0	94.613
**D	2.740.581	0	2.740.581
**D	4.370	0	4.370
**D	1.112.055	0	1.112.055
**D	11.897	0	11.897
**D	563	0	563
**D	163.830	0	163.830
**D	60.488	0	60.488
**D	57.800	0	57.800
**D	14.713	0	14.713
**D	934	0	934
**D	185.502	0	185.502
**D	26.869	0	26.869
**D	38.532	0	38.532
**D	99.598	0	99.598
**D	2.611	0	2.611
**D	1.778	0	1.778
**D	2.071.621	0	2.071.621
**D	1.565	0	1.565
**D	1.100	0	1.100
**D	98.010	0	98.010
**D	705	0	705
**D	28.854	0	28.854
**D	627	0	627
**D	349.203	0	349.203
**D	1.778	0	1.778
**D	4.830	0	4.830
**D	7.890	0	7.890
**D	1.369	0	1.369
**D	17.777	0	17.777
**D	4.284	0	4.284
**D	6.678	0	6.678
**D	12.447	0	12.447
**D	398.330	0	398.330
**D	101.851	0	101.851
**D	111.451	0	111.451
**D	264	0	264
**D	197.373	0	197.373
**D	1.683	0	1.683



Pagina 25

2 DE* delega alla persona fisica sopra indicata con il numero della scheda magnetica

1.895 **D* delega alla persona fisica sopra indicata con il numero della scheda magnetica (votazione effettuata alla popolazione assistita)

0 Azionisti in delega: RL* rappresentanza legale alla persona fisica sopra indicata con il numero della scheda magnetica

**AA* rappresentante designato

D** Delegatarie del rappresentante designato

Azionisti: 1.895 Persone:

Azionisti in proprio: 0 Azionisti in delega:

SNAM S.p.A.

Assemblea Ordinaria del 18 giugno 2020

LISTA ESITO DELLE VOTAZIONE

Oggetto: Piano di incentivazione azionaria a lungo termine 2020-2022.

FAVOREVOLI

Cognome	Tot. Voti	Proprio	Delega
**D	98.461	0	98.461
**D	209.388	0	209.388
**D	1.399	0	1.399
**D	39.313	0	39.313
**D	4.436	0	4.436
**D	1.338.291	0	1.338.291
**D	20.553	0	20.553
**D	37.397	0	37.397
**D	3.240	0	3.240
**D	10.679	0	10.679
**D	3.054	0	3.054
**D	2.954	0	2.954
**D	278.744	0	278.744
**D	69.728	0	69.728
**D	169.549	0	169.549
**D	109.906	0	109.906
**D	8.970	0	8.970
**D	189.050	0	189.050
**D	33.895	0	33.895
**D	47.225	0	47.225
**D	17.055	0	17.055
**D	31.950	0	31.950
**D	124.792	0	124.792
**D	1.421.766	0	1.421.766
**D	46.699	0	46.699
**D	35.744	0	35.744
**D	235.324	0	235.324
**D	311.662	0	311.662
**D	111.6	0	111.6
**D	107.867	0	107.867
**D	65.090	0	65.090
**D	3.085.793	0	3.085.793
**D	124.928	0	124.928
**D	941.186	0	941.186
**D	86.728	0	86.728
**D	5.383.949	0	5.383.949
**D	1.681.870	0	1.681.870
**D	931.865	0	931.865
**D	732.384	0	732.384
**D	26.498	0	26.498
**D	1.273.695	0	1.273.695
**D	11.005.426	0	11.005.426
**D	92.220	0	92.220
**D	13.255	0	13.255
**D	1.546.025	0	1.546.025
**D	152.238	0	152.238
**D	15.031	0	15.031

Pagina 26

Azionisti: 1.895 Persone: 2
 Azionisti in proprio: 0 Azionisti in delega: 1.895
 **D* delega alla persona fisica sopra indicata con il numero della scheda magnetica
 **D* delega alla persona fisica sopra indicata con il numero della scheda magnetica (votazioni effettuate alla postazione assistita)

RL* rappresentativa legale alla persona fisica sopra indicata con il numero della scheda magnetica
 RA* rappresentazione designata
 D** Delegati del rappresentante designato

SNAM S.p.A.

Assemblea Ordinaria del 18 giugno 2020

LISTA ESITO DELLE VOTAZIONE
Oggetto: Piano di incentivazione azionaria a lungo termine 2020-2022.

FAVOREVOLI

Cognome	Tot. Voti	Proprio	Delega
**D ALM 2010 FAMILY TRUST ALICE WALTON/C/O MALTON ENTERPRISES LLC	93.298	0	93.298
**D PYRAMIS GROUP TRUST FOR EMPLOYEE BENEFIT PLANS	694.309	0	694.309
**D FORD MOTOR COMPANY DEFINED BENEFIT MASTER TRUST	72.663	0	72.663
**D SKELON CYPRIATRICK QUALIFIED FUND	1.726	0	1.726
**D EXELON PEACH BOTTOM UNIT 1 QUALIFIED FUND 10	1.123	0	1.123
**D EMERSON ELECTRIC CO. RETIREMENT MASTER TRUST	418.435	0	418.435
**D ACOMA 1998 TRUST	3.175	0	3.175
**D NORTHERN FUNDS INTERNATIONAL GROWTH EQUITY FUND	38.169	0	38.169
**D AZIEL INTERNATIONAL FUND	4.623.059	0	4.623.059
**D JTW TRUST NO. 4 UAD 9/19/02	8.461	0	8.461
**D JTW TRUST NO. 1 UAD 9/19/02	173.535	0	173.535
**D JTW TRUST EQ. 3 UAD 9/19/02	10.502	0	10.502
**D JTW TRUST NO. 5 UAD 9/19/02	4.198	0	4.198
**D JTW TRUST NO. 2 UAD 9/19/02	8.078	0	8.078
**D NORTHERN FUNDS INTERNATIONAL EQUITY INDEX FUND	659.958	0	659.958
**D MICHIGAN CATHOLIC CONFERENCE	3.509	0	3.509
**D NORTHERN MULTI-MANAGER GLOBAL LISTED INFRASTRUCTURE FUND	5.200.948	0	5.200.948
**D AZIEL GLOBAL FUND	226.181	0	226.181
**D NORTHERN ENRAGE360 FUND	277.672	0	277.672
**D MICHIGAN CATHOLIC CONFERENCE MASTER PENSION TRUST	8.381	0	8.381
**D LOCKHEED MARTIN CORPORATION MASTER RETIREMENT TRUST	18.566	0	18.566
**D GEORGE JACAS FAMILY FOUNDATION C/O HOMSON SIMON LLP	147.757	0	147.757
**D PRESBYTERIAN CHURCH (USA) FOUNDATION	25.862	0	25.862
**D NORTHERN TRUST GLOBAL INVESTMENTS COLLECTIVE FUNDS TRUST	4.749.128	0	4.749.128
**D NATIONAL RAILROAD RETIREMENT INVESTMENT TRUST	205.147	0	205.147
**D THE UNIVERSITY OF ARKANSAS FOUNDATION, INC	538.447	0	538.447
**D TRINITY COLLEGE CAMBRIDGE	12.872	0	12.872
**D THE TRUSTEES OF THE HENRY SMITH CHARITY	48.827	0	48.827
**D SAMS'ORD UNIVERSITY	1.934	0	1.934
**D S. ROBSON WALTON 1999 CHILDRENS TRUST	5.201	0	5.201
**D HRW TESTAMENTARY TRUST NO 4	5.344	0	5.344
**D HRW TESTAMENTARY TRUST NO 6	16.717	0	16.717
**D HRW TESTAMENTARY TRUST NO 2	14.336	0	14.336
**D HRW TESTAMENTARY TRUST NO. 8	370.465	0	370.465
**D HRW TESTAMENTARY TRUST NO. 9	3.1781	0	3.1781
**D HRW TRUST NO 4 UAD 01/17/03	4.292	0	4.292
**D HRW TESTAMENTARY TRUST NO 5	10.601	0	10.601
**D HRW TRUST NO 4 UAD 01/17/03	291.455	0	291.455
**D HRW TRUST NO 3 UAD 01/17/03	255.955	0	255.955
**D HRW TESTAMENTARY TRUST NO. 12	19.443	0	19.443
**D HRW TESTAMENTARY TRUST NO 1	14.814	0	14.814
**D FRW TESTAMENTARY TRUST NO. 10	19.047	0	19.047
**D HRW TRUST NO 2 UAD 01/17/03	4.869	0	4.869
**D FRW TESTAMENTARY TRUST NO 3	17.249	0	17.249
**D HRW TESTAMENTARY TRUST NO. 11	643.659	0	643.659
**D HRW TRUST NO 1 UAD 01/17/03	3.453	0	3.453
**D USAA MASTER TRUST (PENSION AND RSP)	631.897	0	631.897
**D ILLINOIS MUNICIPAL RETIREMENT FUND	346.557	0	346.557
**D WYOMING RETIREMENT SYSTEM	45.746	0	45.746

Pagina 27

2 DIT* delega alla persona fisica sopra indicata con il numero della scheda magnetica

1.895 **D Delega alla persona fisica sopra indicata con il numero della scheda magnetica (votazione effettuata alla postazione assistita)

0 Azionisti in delega: EL* rappresentanza legale alla persona fisica sopra indicata con il numero della scheda magnetica

RA* rappresentante designato

D** Delegante del rappresentante designato

Azionisti:

Azionisti in proprio:

1.895

0

2

1.895



SNAM S.p.A.

Assemblea Ordinaria del 18 giugno 2020

LISTA ESITO DELLE VOTAZIONE
 Oggetto: Piano di incentivazione azionaria a lungo termine 2020-2022.

FAVOREVOLI

Cognome	Proprio	Tot. Voti	Delega
**D SALT BLNCR PLMA-MARICOPA INDIAN COMMUNITY	0	233.957	233.957
**D TEACHERS RETIREMENT SYSTEM OF OKLAHOMA	0	1.020.000	1.020.000
**D MASTER TRUST AGREEMENT UNDER VARIOUS EMPLOYEE BENEFIT PLANS UNILEVER UNITED STATES INC. AND ITS SUBSIDIARIES AND AFFILIA	86.509	0	0
**D 86.509	0	0	0
**D UTAH STATE RETIREMENT SYSTEMS	0	370.655	370.655
**D CITY OF LOS ANGELES FIRE AND POLICE PENSION PLAN	0	163.129	163.129
**D MANICOMERY COUNTY CONSOLIDATED RETIREE HEALTH BENEFITS TRUST	0	24.805	24.805
**D GENERAL PENSION AND SOCIAL SECURITY AUTHORITY GRISA	0	64.577	64.577
**D MANICOMERY COUNTY EMPLOYEES' RETIREMENT SYSTEM	0	171.207	171.207
**D MERCY INVESTMENT SERVICES INC.	0	14.179	14.179
**D EMPLOYEES RETIREMENTS FUND OF THE CITY OF DALLAS	0	342.707	342.707
**D ALFRED DUHONT TESTAMENTARY TRUST	0	36.487	36.487
**D CALIBSTONE FUNDS INTERNATIONAL EQUITY INDEX FUND	0	106.584	106.584
**D SLICHTING INSTITUTE GAK	0	31.388	31.388
**D CHEVRON MASTER PENSION TRUST	0	75.623	75.623
**D GUIDESTONE FUNDS INTERNATIONAL EQUITY FUND	0	46.688	46.688
**D HSEC GLOBAL EQUITY FOND.	0	42.513	42.513
**D FORD MOTOR COMPANY OF CANADA, LIMITED PENSION TRUST	0	13.959	13.959
**D HSEC INTERNATIONAL EQUITY POOLED FUND	0	83.730	83.730
**D NAV CANADA PENSION PLAN	0	164.562	164.562
**D OPEB PENSION PLAN TRUST FUND	0	69.093	69.093
**D PUBLIC SECTOR PENSION INVESTMENT BOARD	0	1.103.524	1.103.524
**D LEGAL AND GENERAL FUTURE WORLD ESG DEVELOPED INDEX FUND	0	3.820	3.820
**D LEGAL AND GENERAL GLOBAL EQUITY INDEX FUND	0	7.595	7.595
**D LEGAL AND GENERAL GLOBAL INFRASTRUCTURE INDEX FUND	0	606.375	606.375
**D LEGAL AND GENERAL FUTURE WORLD EQUITY FACTORS INDEX FUND	0	8.227	8.227
**D LEGAL AND GENERAL EUROPEAN INDEX TRGFT	0	1.324.923	1.324.923
**D STATE STREET GLOBAL ADVISORS GROSS ROLI UP UNIT TRUST	0	171.223	171.223
**D MARLING INVESTMENT FUNDS PLC	0	94.249	94.249
**D PRISCLENT ICAY	0	216.154	216.154
**D MFG INVESTMENT FUND PIC	0	2.434.758	2.434.758
**D BLACKROCK AUTHORISED CONTRACTUAL SCHEME I	0	51.225	51.225
**D LEGAL AND GENERAL AUTHORISED CONTRACTUAL SCHEME	0	1.782.812	1.782.812
**D LEGAL AND GENERAL ICAY	0	2.501.416	2.501.416
**D BRITISH COLUMBIA INVESTMENT MANAGEMENT CORPORATION	0	294.336	294.336
**D JORDON JGFS CIV AUTHORISED CONTRACTUAL SCHEME	0	50.870	50.870
**D STATE TEACHERS RETIREMENT SYSTEM OF OHIO	0	163.392	163.392
**D ILLINOIS STATE BOARD OF INVESTMENT	0	108.136	108.136
**D EMACO NACIONAL DE PANAMA, ACTING AS TRUSTEE OF THE FIDELCOMISO DE FONDO DE AHORRO DE PANAMA	0	947.567	947.567
**D LEPS CENTRAL AUTHORIZED CONTRACTUAL SCHEME	0	1.361.477	1.361.477
**D LEPS COMMON CONTRACTUAL FOND	0	1.208.072	1.208.072
**D CSETER	0	12.370	12.370
**D INTERNATIONAL BANK FOR RECONSTRUCTION AND DEVELOPMENT ON BEHALF OF THE WORLD BANK GROUP TRUST FUNDS	0	246.747	246.747
**D CLEARWATER INTERNATIONAL FUND	0	307.000	307.000
**D CLEARWATER INTERNATIONAL FUND	0	55.158	55.158
**D CLEARWATER INTERNATIONAL FUND	0	23.232	23.232
**D CLEARWATER INTERNATIONAL FUND	0	140.793	140.793
**D CLEARWATER INTERNATIONAL FUND	0	9.316	9.316
**D CLEARWATER INTERNATIONAL FUND	0	70.149	70.149

Azionisti in proprio: 1.895
 Azionisti in delega: 1.895

Pagina 28
 DE* delega alla persona fisica sopra indicata con il numero della scheda magnetica
 **D delega alla persona fisica sopra indicata con il numero della scheda magnetica (votazione effettuata alla postazione assistita)
 RA* rappresentanza legale alla persona fisica sopra indicata con il numero della scheda magnetica
 D** Delegante del rappresentante designato

SNAM S.p.A.

Assemblea Ordinaria del 18 giugno 2020

LISTA ESITO DELLE VOTAZIONE

Oggetto: Piano di incentivazione azionaria a lungo termine 2020-2022.

FAVOREVOLI

Cognome	Tot. Voti	Proprio	Delega
**D	384.951	0	384.951
**D	167.094	0	167.094
**D	1.588.441	0	1.588.441
**D	161.687	0	161.687
**D	889.955	0	889.955
**D	167.003	0	167.003
**D	405.480	0	405.480
**D	118.058	0	118.058
**D	193.216	0	193.216
**D	336.944	0	336.944
**D	1.524.171	0	1.524.171
**D	357.211	0	357.211
**D	600.000	0	600.000
**D	135.197	0	135.197
**D	73.800	0	73.800
**D	62.467	0	62.467
**D	983.426	0	983.426
**D	300.000	0	300.000
**D	101.989	0	101.989
**D	93.914	0	93.914
**D	320.496	0	320.496
**D	240.049	0	240.049
**D	106.364	0	106.364
**D	1.376	0	1.376
**D	47.931	0	47.931
**D	12.789	0	12.789
**D	82.480	0	82.480
**D	17.433	0	17.433
**D	26.981	0	26.981
**D	1.615.414	0	1.615.414
**D	745.624	0	745.624
**D	373.209	0	373.209
**D	1.280.710	0	1.280.710
**D	15.382	0	15.382
**D	197.980	0	197.980
**D	255.497	0	255.497
**D	52.339	0	52.339
**D	6.704.891	0	6.704.891
**D	337.288	0	337.288
**D	1.371.815	0	1.371.815
**D	60.020	0	60.020
**D	13.998	0	13.998
**D	234.895	0	234.895
**D	710.554	0	710.554
**D	172.222	0	172.222
**D	19.078	0	19.078
**D	26.981	0	26.981
**D	35.329	0	35.329
**D	83.843	0	83.843



Pagina 29

2 **D delega alla persona fisica sopra indicata con il numero della scheda magnetica (volontà effettuata alla poltroncina magnetica)

1.895 **D delega alla persona fisica sopra indicata con il numero della scheda magnetica (volontà effettuata alla poltroncina magnetica)

0 RA* rappresentante legale alla persona fisica sopra indicata con il numero della scheda magnetica

DA* Delegante del rappresentante designato

Azionisti: 1.895

Azionisti in proprio: 0

Azionisti in delega: 0

LISTA ESITO DELLE VOTAZIONE
Oggetto: Piano di incentivazione azionaria a lungo termine 2020-2022.

FAVOREVOLI

Cognome	Proprrio	Delega	Proprrio	Delega	Proprrio	Delega
**D	LEGAL AND GENERAL INVESTMENT MANAGEMENT	102.992	0	102.992	0	102.992
**D	LEGAL AND GENERAL ASSURANCE PENSIONS MANAGEMENT LIMITED	56.225	0	56.225	0	56.225
**D	LEGAL AND GENERAL ASSURANCE PENSIONS MANAGEMENT LIMITED	26.929	0	26.929	0	26.929
**D	LEGAL AND GENERAL ASSURANCE PENSIONS MANAGEMENT LIMITED	16.250.750	0	16.250.750	0	16.250.750
**D	LEGAL AND GENERAL ASSURANCE PENSIONS MANAGEMENT LIMITED	2.175	0	2.175	0	2.175
**D	LEGAL AND GENERAL ASSURANCE PENSIONS MANAGEMENT LIMITED	974.589	0	974.589	0	974.589
**D	LEGAL AND GENERAL ASSURANCE PENSIONS MANAGEMENT LIMITED	1.153.425	0	1.153.425	0	1.153.425
**D	LEGAL AND GENERAL ASSURANCE PENSIONS MANAGEMENT LIMITED	85.348	0	85.348	0	85.348
**D	LEGAL AND GENERAL ASSURANCE SOCIETY LIMITED	4.024	0	4.024	0	4.024
**D	LEGAL AND GENERAL ASSURANCE PENSIONS MANAGEMENT LIMITED	4.743	0	4.743	0	4.743
**D	LEGAL AND GENERAL ASSURANCE PENSIONS MANAGEMENT LIMITED	563.201	0	563.201	0	563.201
**D	LEGAL AND GENERAL ASSURANCE PENSIONS MANAGEMENT LIMITED	121.963	0	121.963	0	121.963
**D	LEGAL AND GENERAL ASSURANCE PENSIONS MANAGEMENT LIMITED	317.244	0	317.244	0	317.244
**D	LEGAL AND GENERAL ASSURANCE PENSIONS MANAGEMENT LIMITED	2.526.546	0	2.526.546	0	2.526.546
**D	LEGAL AND GENERAL ASSURANCE PENSIONS MANAGEMENT LIMITED	96.845	0	96.845	0	96.845
**D	LEGAL AND GENERAL ASSURANCE PENSIONS MANAGEMENT LIMITED	104.232	0	104.232	0	104.232
**D	LEGAL AND GENERAL ASSURANCE PENSIONS MANAGEMENT LIMITED	24.545	0	24.545	0	24.545
**D	LEGAL AND GENERAL ASSURANCE PENSIONS MANAGEMENT LIMITED	421.303	0	421.303	0	421.303
**D	LEGAL AND GENERAL ASSURANCE PENSIONS MANAGEMENT LIMITED	269.998	0	269.998	0	269.998
**D	LEGAL AND GENERAL ASSURANCE PENSIONS MANAGEMENT LIMITED	4.046.120	0	4.046.120	0	4.046.120
**D	LEGAL AND GENERAL ASSURANCE PENSIONS MANAGEMENT LIMITED	3.346.196	0	3.346.196	0	3.346.196
**D	LEGAL AND GENERAL ASSURANCE PENSIONS MANAGEMENT LIMITED	213.368	0	213.368	0	213.368
**D	LEGAL AND GENERAL ASSURANCE PENSIONS MANAGEMENT LIMITED	119.980	0	119.980	0	119.980
**D	LEGAL AND GENERAL ASSURANCE PENSIONS MANAGEMENT LIMITED	7.266	0	7.266	0	7.266
**D	LEGAL AND GENERAL ASSURANCE PENSIONS MANAGEMENT LIMITED	508.905	0	508.905	0	508.905
**D	LEGAL AND GENERAL ASSURANCE PENSIONS MANAGEMENT LIMITED	119.519	0	119.519	0	119.519
**D	LEGAL AND GENERAL ASSURANCE PENSIONS MANAGEMENT LIMITED	223.752	0	223.752	0	223.752
**D	LEGAL AND GENERAL ASSURANCE PENSIONS MANAGEMENT LIMITED	73.146	0	73.146	0	73.146
**D	LEGAL AND GENERAL ASSURANCE PENSIONS MANAGEMENT LIMITED	7.272.499	0	7.272.499	0	7.272.499
**D	LEGAL AND GENERAL ASSURANCE PENSIONS MANAGEMENT LIMITED	34.020	0	34.020	0	34.020
**D	LEGAL AND GENERAL ASSURANCE PENSIONS MANAGEMENT LIMITED	286.238	0	286.238	0	286.238
**D	LEGAL AND GENERAL ASSURANCE PENSIONS MANAGEMENT LIMITED	136.161	0	136.161	0	136.161
**D	LEGAL AND GENERAL ASSURANCE PENSIONS MANAGEMENT LIMITED	39.645	0	39.645	0	39.645
**D	LEGAL AND GENERAL ASSURANCE PENSIONS MANAGEMENT LIMITED	133.238	0	133.238	0	133.238
**D	LEGAL AND GENERAL ASSURANCE PENSIONS MANAGEMENT LIMITED	3.596	0	3.596	0	3.596
**D	LEGAL AND GENERAL ASSURANCE PENSIONS MANAGEMENT LIMITED	56.143	0	56.143	0	56.143
**D	LEGAL AND GENERAL ASSURANCE PENSIONS MANAGEMENT LIMITED	21.414	0	21.414	0	21.414
**D	LEGAL AND GENERAL ASSURANCE PENSIONS MANAGEMENT LIMITED	156.199	0	156.199	0	156.199
**D	LEGAL AND GENERAL ASSURANCE PENSIONS MANAGEMENT LIMITED	304	0	304	0	304
**D	LEGAL AND GENERAL ASSURANCE PENSIONS MANAGEMENT LIMITED	21.623	0	21.623	0	21.623
**D	LEGAL AND GENERAL ASSURANCE PENSIONS MANAGEMENT LIMITED	902.365	0	902.365	0	902.365
**D	LEGAL AND GENERAL ASSURANCE PENSIONS MANAGEMENT LIMITED	344.871	0	344.871	0	344.871
**D	LEGAL AND GENERAL ASSURANCE PENSIONS MANAGEMENT LIMITED	82.226	0	82.226	0	82.226
**D	LEGAL AND GENERAL ASSURANCE PENSIONS MANAGEMENT LIMITED	5.149.158	0	5.149.158	0	5.149.158
**D	LEGAL AND GENERAL ASSURANCE PENSIONS MANAGEMENT LIMITED	12.494.430	0	12.494.430	0	12.494.430
**D	LEGAL AND GENERAL ASSURANCE PENSIONS MANAGEMENT LIMITED	78.869	0	78.869	0	78.869
**D	LEGAL AND GENERAL ASSURANCE PENSIONS MANAGEMENT LIMITED	55.537	0	55.537	0	55.537
**D	LEGAL AND GENERAL ASSURANCE PENSIONS MANAGEMENT LIMITED	70.069	0	70.069	0	70.069
**D	LEGAL AND GENERAL ASSURANCE PENSIONS MANAGEMENT LIMITED	685.351	0	685.351	0	685.351

Pagina 30

Azionisti: 1.895
 Azionisti in proprio: 0
 Azionisti in delega: 1.895

DE* delega alla persona fisica sopra indicata con il numero della scheda magnetica
 **D) delega alla persona fisica sopra indicata con il numero della scheda magnetica (votazione effettuata alla postazione assistita)
 RA* rappresentanza legale alla persona fisica sopra indicata con il numero della scheda magnetica
 D** Delegante del rappresentante designato

SNAM S.p.A.

Assemblea Ordinaria del 18 giugno 2020

LISTA ESITO DELLE VOTAZIONE
 Oggetto: Piano di incentivazione azionaria a lungo termine 2020-2022.

FAVOREVOLI

Cognome	Tot. Voti	Proprio	Delega
**D NERBURG ROMUNES LIMITED INVESTORS WHOLESAL GLOBAL EQUITY (INDEX) TRUST	96.244	0	96.244
**D LATVIJAS BANKA	27.812	0	27.812
**D JOHN HANCOCK FUNDS III INTERNATIONAL STRATEGIC EQUITY ALLOCATION FUND	148.596	0	148.596
**D MACQUARIE MULTI FACTOR FUND	37.846	0	37.846
**D HOSTIPLUS POOLED SUPERANNUATION TRUST	53.386	0	53.386
**D VICTORYSHARES DEVELOPED ENHANCED VOLATILITY WTD INDEX ETF	10.605	0	10.605
**D VICTORYSHARES INTERNATIONAL VOLATILITY WTD INDEX ETF	32.958	0	32.958
**D VICTORYSHARES INTERNATIONAL VOLATILITY WTD INDEX ETF	11.094	0	11.094
**D VICTORYSHARES INTERNATIONAL HIGHIV VOLATILITY WTD INDEX ETF	139.024	0	139.024
**D JOHN HANCOCK DIVERSIFIED REAL ASSETS FUND	101.014	0	101.014
**D STICHTING ALGEMEEN PRNTOENGENDS	80.390	0	80.390
**D SOCIALLY RESPONSIBLE DEVELOPED MARKETS FUNDAMENTAL INDEX CTF	2.252	0	2.252
**D ABERDEEN INVESTMENT FUNDS UK ICVC II - ABERDEEN WORLD EQUITY ENHANCED INDEX FUND	74.257	0	74.257
**D ABERDEEN INVESTMENT FUNDS UK ICVC II - ABERDEEN EUROPEAN EQUITY ENHANCED INDEX FUND	498.295	0	498.295
**D ABERDEEN INVESTMENT FUNDS ICVC-ABERDEEN DIVERSIFIED INCOME FUND	50.670	0	50.670
**D WILHELM LISTED CORE INFRASTRUCTURE FUND - UNHEDGED	1.365	0	1.365
**D ABERDEEN INVESTMENT FUNDS UK ICVC II - ABERDEEN EUROPEAN EQUITY TRACKER FUND	22.754	0	22.754
**D ABERDEEN FUNDS-ABERDEEN MULTI MANAGER MULTI ASSET DISTRIBUTION PORTFOLIO FUND	39.594	0	39.594
**D ABERDEEN FUNDS - ABERDEEN MULTI MANAGER CAUTIOUS MANAGED PORTFOLIO FUND	101.817	0	101.817
**D USAA MUTUAL FUNDS TRUST	44.745	0	44.745
**D PRINCIPAL FINANCIAL SERVICES INC. - LISTED INFRASTRUCTURE	1.680	0	1.680
**D TIMOTHY PLAN INTERNATIONAL ETF	25.542	0	25.542
**D BHC MULTI-FACTOR MASTER FUND LP	26.826	0	26.826
**D TWO SIGMA ABSOLUTE RETURN PORTFOLIO LLC CORPORATION SERVICE COMPANY	12.933	0	12.933
**D GOTHAM CAPITAL V LLC	424	0	424
**D CPPIB MAP CAYMAN SPV-SEGREGATED PORTFOLIO II MACLENS CORPORATE SERVICES LTD	180	0	180
**D PANAGORA ASSET MANAGEMENT, INC.	2.662	0	2.662
**D POINT72 ASSOCIATES LLC - FRSU C/O THE CORPORATION TRUST COMPANY	1.343.155	0	1.343.155
**D TWO SIGMA EQUITY RISK PREMIA PORTFOLIO LLC	76	0	76
**D RARE INFRASTRUCTURE VALOE FUND	2.177.238	0	2.177.238
**D REGIME DE RETRAITE DES C28 ET DES GAROBIRES PRIVEES CONVENTIONNEES DU QUEBEC	445.564	0	445.564
**D RARE INFRASTRUCTURE VALOE FUND UNHEDGED TREASURY GROUP INVESTMENT SERVICES LIMITED	2.221.713	0	2.221.713
**D PARE SERIBS VALOE FUND	1.026.394	0	1.026.394
**D FONDS DE SOLIDARITE DES TRAVAILLEURS DU QUEBEC (F.T.Q.)	34.584	0	34.584
**D SUN LIFE SENTRY INFRASTRUCTURE FUND	2.971.806	0	2.971.806
**D HILLSDALE INVESTMENT MANAGEMENT INC.	9.000	0	9.000
**D NBMC EAFE EQUITY INDEX FUND	50.726	0	50.726
**D MUNICIPAL EMPLOYEES PENSION PLAN C/O GLASS LEWIS AND CO	140.556	0	140.556
**D AUS LM QS INV GLOB EQ LMQSO1	40.000	0	40.000
**D NBMC EAFE EQUITY INDEX FUND - CLASS N	2.365	0	2.365
**D NBMC PUBLIC INFRASTRUCTURE (2017) FUND	186.594	0	186.594
**D AUS-4 D'AMEN GLOB INFRA-BRADIF	425.919	0	425.919
**D PLATO GLOBAL SHARES INCOME FUND C/O ISS	30.635	0	30.635
**D MESCOR GLOBAL INVESTMENTS CANADA LIMITED C/O ISS	40.486	0	40.486
**D NORTHSTAR ENHANCED IMUNIZATION TRUST II	99.189	0	99.189
**D BOMARDIER TRUST (CANADA) REAL RETURN ASSETS FUND	59.467	0	59.467
**D THE BOMARDIER TRUST (UK)	203.408	0	203.408
**D GLOBAL HIGH DIV ADVANTAGE FUND	667.170	0	667.170
**D CC GLOBAL HIGH DIV CORP CL	94.956	0	94.956



Pagina 31
 2 DE Delega alla persona fisica sopra indicata con il numero della scheda gub...
 1.895 **D Delega alla persona fisica sopra indicata con il numero della scheda gub...
 RL* rappresentanza legale alla persona fisica sopra indicata con il numero della scheda gub...
 **PA* rappresentante designato
 D** Delegante del rappresentante designato

Azionisti:
 Azionisti in proprio: 1.895
 0 Azionisti in delega:

SNAM S.p.A.

Assemblea Ordinaria del 18 giugno 2020

LISTA ESITO DELLE VOTAZIONE
 Oggetto: Piano di incentivazione azionaria a lungo termine 2020-2022.

FAVOREVOLI

Cognome		ToF. Voti	Proprio	Delega
**D	THE BEHAVIOUR II FUND	6.547	0	6.557
**D	LEGG HANSON QS INVESTORS GLOBAL RESPONSIBLE INVESTMENT FUND	4.552	0	4.552
**D	MARLES CORPORATE SERVICES LIMITED	337.124	0	337.124
**D	AVLAS MASTER LTD	77.737	0	77.737
**D	JANA PASSIVE GLOBAL SHARE TRUST	96.323	0	96.323
**D	VICTORIAN SUPERANNUATION FUND	84.823	0	84.823
**C	SECURUS WORK CORPORATION OF SOUTH AUSTRALIA	855.584	0	855.584
**C	TASPLAN SUPERANNUATION FUND	167.246	0	167.246
**D	CARE SUPER	1.932	0	1.932
**D	AISHU GLOBAL ESSENTIAL INFRASTRUCTURE FUND	123.130	0	123.130
**D	JBS FUND MANAGEMENT (LUXEMBOURG) SA	5.890	0	5.890
**D	JBS FUND MANAGEMENT (LUXEMBOURG) SA	6.150	0	6.150
**D	JBS FUND MANAGEMENT (LUXEMBOURG) SA	11.070	0	11.070
**D	JBS FUND MANAGEMENT (LUXEMBOURG) SA	6.200	0	6.200
**D	JBS FUND MANAGEMENT (LUXEMBOURG) SA	10.229	0	10.229
**D	JBS FUND MANAGEMENT (LUXEMBOURG) SA	196.010	0	196.010
**D	JBS FUND MANAGEMENT (LUXEMBOURG) SA	26.900	0	26.900
**D	JBS FUND MANAGEMENT (LUXEMBOURG) SA	49.188	0	49.188
**D	JBS FUND MANAGEMENT (LUXEMBOURG) SA	91.188	0	91.188
**D	JBS FUND MANAGEMENT (LUXEMBOURG) SA	26.854	0	26.854
**D	JBS FUND MANAGEMENT (LUXEMBOURG) SA	72.821	0	72.821
**D	JBS FUND MANAGEMENT (LUXEMBOURG) SA	21.400	0	21.400
**D	JBS FUND MANAGEMENT (LUXEMBOURG) SA	1.499.720	0	1.499.720
**D	JBS FUND MGT (CH) AS CH0447/UBSCHIF2-EQ GLOB	38.592	0	38.592
**D	JBS FUND MGT (CH) AS CH1250	23.014	0	23.014
**D	JBS FUND MGT (CH) AS CH1250	20.707	0	20.707
**D	JBS ASSET MANAGEMENT (U.K.) LTD FUND MANAGEMENT SWITZERLAND	62.074	0	62.074
**D	GOVERNMENT OF NORWAY	777.019	0	777.019
**D	REC 158 OMA VTE SA	48.650.217	0	48.650.217
**D	OLD NORTH STRAITS BEHOLD EQUITY MGMT LLC	1.942.908	0	1.942.908
**D	CEPLI MAP CATHAN SPECULATING ON BEHALF OF AND FOR THE AMOUNT	5.629	0	5.629
**D	THE ARMOSTRONG COMMON CONTRACTUAL FUND	37.720	0	37.720
**D	DMS INVESTMENT GMBH FOR FOS RENNET FOND NACHHALTIGKEIT	197.492	0	197.492
**D	DMS INVESTMENT GMBH FOR DMS BALANCE	1.213.000	0	1.213.000
**D	DMS INVESTMENT GMBH FOR DMS BALANCE	189.170	0	189.170
**D	DMS INVESTMENT GMBH FOR DMS BALANCE	192.568	0	192.568
**D	DMS INVESTMENT GMBH FOR DMS VORSGORGE AS (DYNAMIC)	1.273.065	0	1.273.065
**D	DMS INVESTMENT GMBH FOR DMS VORSGORGE AS (FLER)	120.362	0	120.362
**D	DMS INVESTMENT GMBH FOR DYNAMIC EUROPE BALANCE	149.264	0	149.264
**D	DMS INVESTMENT GMBH FOR DMS CI EUROPEAN EQUITY	69.085	0	69.085
**D	DMS INVESTMENT GMBH FOR DMS CI EUROPEAN EQUITY	255.281	0	255.281
**D	DMS INVESTMENT GMBH FOR MULTI-INDEX EQUITY FUND	114.290	0	114.290
**D	DMS INVESTMENT GMBH FOR FOS STRATEGIE-FONDS NR. 1	44.736	0	44.736
**D	ACTIVE STOCK MASTER PORTFOLIO OF MASTER INVESTMENT PORTFOLIO	25.775	0	25.775
**D	ISHARES IV PUBLIC LIMITED COMPANY	830.000	0	830.000
**D	-SHARES V PUBLIC LIMITED COMPANY	34.073	0	34.073
**D	-SHARES V PUBLIC LIMITED COMPANY	5.996.216	0	5.996.216
**D	-SHARES V PUBLIC LIMITED COMPANY	3.210.675	0	3.210.675
**D	-SHARES V PUBLIC LIMITED COMPANY	231.629	0	231.629

Pagina 32

2 DE* delega alla persona fisica sopra indicata con il numero della scheda magnetica
 1.895 **D delega alla persona fisica sopra indicata con il numero della scheda magnetica (votazione effettuata alla postazione assistita)

RL* rappresentanza legale alla persona fisica sopra indicata con il numero della scheda magnetica

CA rappresentante designato

D** Delegante del rappresentante designato

Azionisti: 1.895 Persone:

Azionisti in proprio: 0 Azionisti in delega: 1.895

LISTA ESITO DELLE VOTAZIONE
Oggetto: Piano di incentivazione azionaria a lungo termine 2020-2022.

FAVOREVOLI

Cognome	Tot. Voti	Proprio	Delega
*D ISHARES III PUBLIC LIMITED COMPANY	1.657.839	0	1.657.839
*D ISHARES VI PUBLIC LIMITED COMPANY	1.449.034	0	1.449.034
*D ISHARES JV PUBLIC LIMITED COMPANY	1.125.903	0	1.125.903
*D ISHARES V.1 PLC	1.935.851	0	1.935.851
*D BLACKROCK AM DS FOR ISHARES EURO STOXX UCITS ETF (DE)	769.717	0	769.717
*D BLACKROCK AM DS FOR ISHARS EURO STOXX SELECT DIV 30 UCITS ETF	5.150.704	0	5.150.704
*D BLACKROCK AM DS FOR ISHARS EURO STOXX EUROPE LARGE 200 UCITS ETF	25.599	0	25.599
*D BLACKROCK AM DS FOR ISHARS EURO STOXX EU SELECT DIV 30 UCITS ETF (DE)	2.066.358	0	2.066.358
*D ISHARES I INV MIT TELL. ISHS STOXX GLOB SEL-DVD. 100 UCITS ETF	2.929.503	0	2.929.503
*D ISHARES I INV MIT TGV F ISHS ST EUROPE600 OIL-GAS UCITS ETF DE	3.110.136	0	3.110.136
*D BLACKROCK AM DE FOR ISHARES STOXX EUROPE 600 UCITS ETF (DE)	1.469.146	0	1.469.146
*D TRF FOR RET MED DEN & LIFE INS PL OF THE ARMY&AIR FORCE EX SRV	72.558	0	72.558
*D TEACHERS' RETIREMENT ANS PL FOR EMEL OF THE ARMY&AIR FORCE EX	165.923	0	165.923
*D TEACHERS' RETIREMENT SYSTEM OF THE STATE OF ILLINOIS	494.301	0	494.301
*D KALSER PERMANENTE GROUP TRUST	369.021	0	369.021
*D KC CAPITAL TRUST- THE INSTITUTIONAL INTERNATIONAL EQUITY	107.850	0	107.850
*D KALSER FOUNDATION HOSPITALS	305.377	0	305.377
*D FIDELITY RUTLAND SQUARSTRUST 1: STRATEGIC ADVISERS INT	324.178	0	324.178
*D BRUNEL INVESTMENT AGENCY	65.385	0	65.385
*D SCHWAB INTERNATIONAL EQUITY ETF	2.733.245	0	2.733.245
*D SCHWAB FUNDAMENTAL INTERNATIONAL LARGE COMPANY INDEX FNF	562.762	0	562.762
*D JOHN HANCOCK TAX-ADVANTAGED GLOBAL SHAREHOLDER YIELD	216.100	0	216.100
*D JOHN HANCOCK INFRASRUC EQUITY FUND	566.517	0	566.517
*D JOHN HANCOCK VAR INS TRUST STRATEGIC EQUITY ALLOCATION	421.186	0	421.186
*D JOHN HANCOCK FUNDS II STRATEGIC EQUITY ALLOCATION FUND	241.128	0	241.128
*D FCA US LLC MASTER RETIREMENT TRUST	1.529.938	0	1.529.938
*D INTERNATIONAL CAPITAL MFR FOR LH-PRIVATRENNE-AKTIE	116.754	0	116.754
*D INTERNATIONAL KAPITALANLAGESCHAF MFR FOR	1.148.910	0	1.148.910
*D LAZARD GLOBAL LISTED INFRASTRUCTURE PORTFOLIO	71.784.970	0	71.784.970
*D LAZARD REAL ASSETS AND PRICING OPPORTUNITIES	50.939	0	50.939
*D LAZARD ESC GLOBAL LISTED INFRASTRUCTURE PORTFOLIO	173.190	0	173.190
*D ALLIANZ GLOBAL INVESTORS GMBH FOR DEI-FONDS SFT 4	38.983	0	38.983
*D GOLDMAN SACHS TRUST II-GOLDMAN SACHS M-M REAL ASSETS SWRAI	9.930	0	9.930
*D GOLDMAN SACHS TRUST- GOLDMAN SACHS GLOBAL	14.497	0	14.497
*D GOLDMAN SACHS TRUST- GOLDMAN SACHS GLOBAL	17.060	0	17.060
*D CREGON PUBLIC EMPLOYEES RETIREMENT SYSTEM	437.705	0	437.705
*D ALLIANCEBERNSTEIN GLOBAL RISK ALLOCATION FUND INC	22.765	0	22.765
*D AB BOND FUND, INC. - AB ALL MARKET REAL RETURN PORTFOLIO	39.690	0	39.690
*D AB COLLECTIVE INVESTMENT TRUST SERIES	116.903	0	116.903
*D ALLIANCEBERNSTEIN VAR PROD SER F INC.ALLIANCEBER DYN ASSET	4.166	0	4.166
*D AB VARIABLE PROD SERIES FD, INC.-AB BALANCED WEALTH SFG	23.447	0	23.447
*D RUSSILL TRUST CO COMMINGLED EMPLOYEE BENEFIT FUNDS TRUST	6.804	0	6.804
*D THE WASHTR TRUST BK OF JP LTD: HITACHI FOREIGN EQ INDEX MF	50.907	0	50.907
*D GWM GROUP PENSION TRUST II	16.097	0	16.097
*D IBX RETIREMENT PLAN	29.212	0	29.212
*D ARIZONA STATE RETIREMENT SYSTEM	10.145	0	10.145
*D AMERICAN CENTURY ETF TRUST - AMERICAN CENT CUPILIVY DIV INT	207.281	0	207.281
*D JP TR SERV BK LTD ANF MATE MSCI KOKUSAI INDEX MOTHER F	28.858	0	28.858
	17.619	0	17.619



Pagina 33
 2 DE* delega alla persona fisica sopra indicata con il numero della scheda ingiuntiva
 1.895 **D delega alla persona fisica sopra indicata con il numero della scheda ingiuntiva (votatore-effettua la votazione assistita)
 RA* rappresentanza legale della persona fisica sopra indicata con il numero della scheda ingiuntiva
 RA* rappresentante designato
 D** Delegante del rappresentante designato

Azionisti: 1.895 Persone:
 Azionisti in proprio: 0 Azionisti in delega:

LISTA ESITO DELLE VOTAZIONE
Oggetto: Piano di incentivazione azionaria a lungo termine 2020-2022.

FAVOREVOLI

Cognome	Proprrio	Dellega
**D ANIMA FUNDS PLC	356.000	256.000
**D STATE OF ALABAMA RETIREMENT AND BENEFITS PLANS	271.709	271.709
**D THE M&T BSNV COMPANY RETIREMENT PLAN MASTER TRUST	39.392	39.392
**D RNO MSCI PARS INDEX ETF	437.753	437.753
**D RNO IOW VOLATILITY INTERNATIONAL EQUITY ETF	525.518	525.518
**D "IOW-CAC" QUANTUM INTERNATIONAL EQUITY FUND	1.300.666	1.300.666
**D "ARCHERS INSURANCE AND ANNUITY ASSOCIATION OF	165.846	156.593
**D BRIDGEHOUSE FUNDS TRUST I - AM GLOBAL DYNAMIC ALLOCATION	340.293	340.399
**D URS (US) GROUP TRUST	340.944	340.944
**D CENTRAL PROVIDER FUND B08D	15.933	3.923
**D CALVERT LEASER INTERNATIONAL INDEX PORTFOLIO	15.455	16.157
**D CALVERT MSP (K) SRS, INC.-CLORT DVD MARKS EX-U.S. RSP INX FD	79.037	72.216
**D XPRAGR (1E) PUBLIC LIMITED COMPANY	384.202	384.202
**D CC FERRER CO PENSION PLAN	87.200	87.200
**D CAISSE DE DEPOT ET PLACEMENT DU QUEBEC	11.681.522	11.681.522
**D THE REGENTS OF THE UNIVERSITY OF CALIFORNIA	1.357.920	1.357.920
**D EPOCH INVESTMENT FUNDS PUBLIC LIMITED COMPANY	284.615	284.615
**D VALIC COMPANY I - INTERNATIONAL SOCIALLY RESPONSIBLE	188.909	188.909
**D FIDELITY GLOBAL LOW VOLATILITY EQUITY INSTITUTIONAL TRUST	123.074	123.074
**D FIDELITY INTERNATIONAL LOW VOLATILITY EQUITY	40.238	40.238
**D FIDELITY CONSERVATIVE MANAGED RISK PORTFOLIO	20.632	20.632
**D EATON VANCE IAW-MANAGED GLOBAL BOT-WRITR OPPORTUNITIES	135.073	135.073
**D FUNDO DE SEGURANCA SOC GOV. DA REGIAO ALM. ESPECIAL DE	63.423	63.423
**D EATON VANCE EQUITY HARVEST FUND LLC	14.353	14.353
**D U.S. LEGACY INCOME COMMON TRUS- FUND	38.791	38.791
**D RAMBLIN LIBERTYSHARES ICAY	80.930	80.930
**D RUSSELL INVESTMENT COMPANY RUSSELL TAX-MANAGED INVL EQ FUND	210.234	210.234
**D RUSSELL INVESTMENT COMPANY RUSSELL GLOBAL	63.335	63.335
**D RUSSELL INVESTMENT COMPANY MULTIFACTOR INTERNATIONAL EQUITY	162.833	162.833
**D RUSSELL INVESTMENT COMPANY MULTI-ASSET GROWTH STRATEGY	34.154	34.154
**D TRANSAMERICA INTERNATIONAL EQUITY INDEX VP	7.788	7.788
**D TANGEMINE DIVIDEND PORTFOLIO	32.255	32.255
**D TANGEMINE BALANCED INCOME PORTFOLIO	4.709	4.709
**D TANGEMINE BALANCED PORTFOLIO	32.671	32.671
**D TANGEMINE BALANCED GROWTH PORTFOLIO	31.744	31.744
**D TANGEMINE EQUITY GROWTH PORTFOLIO	35.353	35.353
**D PASSPORTAL SELECT BLACKROCK GLOBAL ALLOCATION FUND	39.848	39.848
**D FAIRWAY VFI INCOME BUILDER FUND	3.831.805	3.831.805
**D FAIRWAY VFI GLOBAL EQUITY YIELD FUND	754.256	754.256
**D TRANSAMERICA BLACKROCK GLOBAL ALLOCATION VP	4.925.212	4.925.212
**D AX MSCI EAFE INTERNATIONAL INDEX FUND	37.783	37.783
**D UNL/ALLIANCEBERNSTEIN DYNAMIC ASSET ALLOCATION FUND	32.622	32.622
**D UNL/AXELON CAPITAL EUROPEAN 30 FUND	20.314	20.314
**D UNL/AXELON CAPITAL MSCI WORLD INDEX FUND	52.845	52.845
**D OPENWORLD PUBLIC LIMITED COMPANY	14.967	14.967
**D MULTI-SYSTEM, MULTI-MANAGER FUNDS PLC	210.501	210.501
**D	26.382	26.382

Azionisti: 1.895 Persone: 1.895
 Azionisti in proprio: 0 Azionisti in delega: 1.895

2 DE* delega alla persona fisica sopra indicata con il numero della scheda magnetica
 **D delega alla persona fisica sopra indicata con il numero della scheda magnetica (votazione effettuata alla proiezione assistita)
 RL* rappresentanza legale alla persona fisica sopra indicata con il numero della scheda magnetica
 D** Delegante del rappresentante designato

SNAM S.p.A.

Assemblea Ordinaria del 18 giugno 2020

LISTA ESITO DELLE VOTAZIONE
Oggetto: Piano di incentivazione azionaria a lungo termine 2020-2022.

Cognome	Tot. Voti	Proprio	Delega
**D STATE STREET GLOBAL ALL CAP EQUITY EX-US INDEX PORTFOLIO	185.216	0	185.216
**D STATE STREET DISCIPLINED GLOBAL EQUITY PORTFOLIO	1.138	0	1.138
**D STATE STREET INTERNATIONAL DEVELOPED EQUITY	530.892	0	530.892
**D WELLS FARGO PUBLIC EMPLOYERS RETIREMENT SYSTEMS	503.906	0	503.906
**D INVESCO GLOBAL INFRASTRUCTURE FUND	425.495	0	425.495
**D LOS ANGELES COUNTY EMPLOYEES RETIREMENT ASSOCIATION	598.110	0	598.110
**D INTERNATIONAL CAPITALAMLAGES/STILLSCHAFT MBE FOR DC	255.648	0	255.648
**D SPDR PORTFOLIO MSCI GLOBAL STOCK MARKET ETF	24.152	0	24.152
**D SPDR MSCI EAFE FOSSIL FUEL RESERVES FREE ETF	18.754	0	18.754
**D SPDR MSCI EAFE SIVNAREGIFACTORS ETF	118.277	0	118.277
**D SPDR MSCI ACH LOW CARBON TARGET ETF	293	0	293
**D SPDR MSCI WORLD STRATEGICFACTORS ETF	8.356	0	8.356
**D MARYLAND STATE RETIREMENT & PENSION SYSTEM	499.163	0	499.163
**D RUSSELL INV MULTI-ASSET FACTOR EXPOSURE FUND	69.428	0	69.428
**D THE PRUDENTIAL INSURANCE COMPANY OF AMERICA	158.404	0	158.404
**D PRUDENTIAL TRUST CO MASTER CORKINGLED INV F FOR TAX EXEMPT	23.808	0	23.808
**D SOPIK INTERNATIONAL EQUITY INDEX POOL	96.147	0	96.147
**D MERCER QEF CCF	523.506	0	523.506
**D MORGAN STANLEY INST FUND INC. GLOBAL INFRASTRUCTURE	293.940	0	293.940
**D GTPA PANTHER FUND L.P.	64.400	0	64.400
**D MGT FUNDS PLC	1.905.348	0	1.905.348
**D MORGAN STANLEY INSTITUTIONAL FUND, INC. - REAL ASSETS	1.663	0	1.663
**D MERCER UCITS COMMON CONTRACTUAL FUND	1.050.473	0	1.050.473
**D LM FUND LP	9.313	0	9.313
**D BRIGHTHOUSE FUNDS TRUST I - PANAGORA GLOBAL DIV RISK	4.803	0	4.803
**D RUSSELL INVESTMENT COMPANY PLC	124.042	0	124.042
**D STATE OF NEW JERSEY COMMON PENSION FUND D	1.226.391	0	1.226.391
**D PIMCO FUNDS GLOBAL INVESTORS SERIES PLC	5.174	0	5.174
**D PRINCIPAL EX-TRADED FUNDS-PRINC ENT MUL-EACT CORE INDEX ETF	3.479	0	3.479
**D PGIM FUNDS PUBLIC LINC-TEC COMPANY	35.008	0	35.008
**D PACIFIC SELECT FUND -PD INTERNATIONAL LARGE-CAP PORTFOLIO	67.038	0	67.038
**D PACIFIC SELECT FUND-INTERNATIONAL EQUITY INCOME PORTFOLIO	144.867	0	144.867
**D STICHTING PENSIOENFONDS WZKX EN (RE) INMIGRANTIE	140.815	0	140.815
**D DWS INVESTMENT GHH FOR DEAM-FONDS PPC GSO	4.018	0	4.018
**D DWS INVESTMENT GHH FOR OP- FONDS WFF	5.816	0	5.816
**D DWS INVESTMENT GHH FOR DEAM-FONDS BS 2	16.387	0	16.387
**D DWS INVESTMENT GHH FOR DEAM-FONDS WPI 1	20.000	0	20.000
**D DWS INVESTMENT GHH FOR STEIFANGSFONDS SWOP	85.450	0	85.450
**D DWS INVESTMENT GHH FOR DELTASCH DE ELK	52.089	0	52.089
**D DWS INVESTMENT GHH FOR DEAM-FONDS EIM 1	258.800	0	258.800
**D DWS INVESTMENT GHH FOR STEIFANGSFONDS SVC 1	108.508	0	108.508
**D DWS INVESTMENT GHH FOR DEAM-FONDS CPT	106.000	0	106.000
**D DWS INVESTMENT GHH FOR DEAM-FONDS SC7	37.403	0	37.403
**D RUSSELL INVESTMENTS GLOBAL INFRASTRUCTURE POOL	300.000	0	300.000
**D RUSSELL INVESTMENTS MULTI-FACTOR INTERNATIONAL EQUITY	317.079	0	317.079
**D STATE STREET CCF	550.649	0	550.649
**D BIPCOR GLOBAL DIVIDEND YIELD POOLED FUND	14.723	0	14.723
**D	27.892	0	27.892
**D	17.171	0	17.171



Pagina 35

2 DE* delega alla persona fisica sopra indicata con il numero della scheda magnetica

1.895 **D delega alla persona fisica sopra indicata con il numero della scheda magnetica (votazione elettronica)

RI* rappresentanza legale alla persona fisica sopra indicata con il numero della scheda magnetica

**A* rappresentante designato

D** Designate del rappresentante designato

Azionisti:

Azionisti in proprio:

1.895 Persone:

0 Azionisti in delega:

SNAM S.p.A.

Assemblea Ordinaria del 18 giugno 2020

LISTA ESITO DELLE VOTAZIONE
Oggetto: Piano di incentivazione azionaria a lungo termine 2020-2022.

Cognome	Titolo	Voti	Proprio	Delega
**D	BIMCOR GLOBAL EQUITY POOLED FUND	301.815	0	191.415
**D	ALBERTA INVESTMENT MANAGEMENT CORPORATION	304.100	0	314.100
**D	BANK OF KOREA	304.174	0	20.174
**D	STAVE SURRET IRELAND UNIT TRUST	306.893	0	306.893
**D	THE WORKERS' COMPENSATION BOARD	3.872.503	0	3.872.503
**D	SSCA SPDR ETFs EUROPE I PUBLIC LIMITED COMPANY	2.712.320	0	211.320
**D	SSCA SPDR ETFs EUROPE II SUBEJC LIMITED COMPANY	1.108.697	0	1.108.697
**D	STR DAVID TRENCH FUND FOR RECREATION	51.896	0	14.896
**D	SUNSHINE SUPERANNUATION FUND	564.801	0	544.701
**D	CALIFORNIA PUBLIC EMPLOYEES RETIREMENT SYSTEM	5.624.818	0	5.624.818
**D	DENVER STATE TEACHERS RETIREMENT SYSTEM	7.196	0	7.196
**D	CALIFORNIA STATE TEACHERS RETIREMENT SYSTEM	2.900.452	0	2.900.452
**D	TEACHER RETIREMENT SYSTEM OF TEXAS	3.398.685	0	3.398.685
**D	DWS INVESTMENT GMBH FOR DEAM-FONDS PG EQ	85.094	0	53.094
**D	AXA INV MAN SCHWEIZ AG ORO AXA (CH) STREET FD - GLOBAL EQ CHE	24.000	0	24.000
**D	AXA INV MAN SCHWEIZ AG ORO AXA (CH) STREET FD - GLOBAL EQ CHE	14.865	0	14.865
**D	AXA SPAS INSTITUTIONAL FUND - EQUITIES GLOBAL EX	359.194	0	15.440
**D	FMS INVESTMENT GMBH FOR DEAM-FONDS PGFB	590.621	0	323.194
**D	WETLER ASSET MANAGEMENT GMBH FOR MI-FONDS 415	39.061	0	39.061
**D	ALLIANCE GLOBAL INVESTORS GMBH FOR ALLIANCEGI-FONDS HPT	25.798	0	25.798
**D	DWS INVESTMENT GMBH FOR DEAM-FONDS GSK 1	35.374	0	35.374
**D	CSS (HLL) ETF PLC	41.321	0	11.321
**D	ALLIANCE GLOBAL INVESTORS GMBH FOR ALLIANCEGI-FONDS VDB	11.321	0	11.321
**D	VANGUARD FTSE DEVELOPED EUROPE INDEX ETF	23.159	0	10.586
**D	THE WELLINGTON TR CO NAT ASS MULT COME COLLECTIV INV F	284.786	0	132.139
**D	THE WELLINGTON TR CO NAT ASS MULT COME COLLECTIV ASSETS ETF	163.079	0	284.786
**D	THE WELLINGTON TR CO NAT ASS MULT COME COLLECTIV INV F TRST	1.670	0	163.079
**D	WETA INVESTMENTS (PUBLIC EQUITIES) POOLED FUND TRUST	44.074	0	1.670
**D	DIVERSIFIED MARKETS (2010) POOLED FUND TRUST	2.344.176	0	44.074
**D	WASHINGTON STATE INVESTMENT BOARD	51.126	0	2.344.176
**D	MISCOMPER DYNAMIC CURRENCY HEDGED INTNL EQUITY FUND	1.381.608	0	51.126
**D	MISCOMPER INTERNATIONAL HIGH DIVIDEND FUND	65.664	0	1.381.608
**D	MISCOMPER INTERNATIONAL EQUITY FUND	193.372	0	65.664
**D	MISCOMPER GLOBAL HIGH DIVIDEND FUND	200.752	0	193.372
**D	MISCOMPER INTERNATIONAL DIVIDEND EX	35.590	0	200.752
**D	MISCOMPER INTERNATIONAL HANGSHP DIVIDEND	293.995	0	35.590
**D	MISCOMPER INTERNATIONAL HANGSHP DIVIDEND	105.863	0	293.995
**D	NEW YORK STATE TEACHERS RETIREMENT SYSTEM	1.645	0	105.863
**D	PENSIONFONDS METAL ORF	2.431.679	0	1.645
**D	EMO MONTHLY INCOME FUND	4.207	0	2.431.679
**D	EMO GLOBAL INFRASTRUCTURE FUND	51.164	0	4.207
**D	EMO DIVERSIFIED INCOME PORTFOLIO	217.863	0	51.164
**D	FRUDENTAL RETIREMENT INSURANCE AND ANNUITY COMPANY	26.285	0	217.863
**D	WELLINGTON MANAGEMENT FUNDS (IRELAND) PLC	22.932	0	26.285
**D	HANULIFE ASSET MANAGEMENT INTERNATIONAL EQUITY	376.931	0	22.932
**D	ZURICH INVEST ICNV	82.664	0	376.931
**D	SS BK AND TRUST COMPANY INV FUNDS FOR TAKEWENF1	198.770	0	82.664
**D		9.067.514	0	198.770
**D		9.067.514	0	9.067.514

Pagina 36

Azionisti: 1.895 Persone: 1.895
 Azionisti in proprio: 0 Azionisti in delega: 1.895

**D delega alla persona fisica sopra indicata con il numero della scheda magnetica
 **D delega alla persona fisica sopra indicata con il numero della scheda magnetica (votazione effettuata alla postazione assistita)
 RL: rappresentanza legale alla persona fisica sopra indicata con il numero della scheda magnetica
 *KA: rappresentante designato
 D*: Delegante del rappresentante designato

SNAM S.p.A.

Assemblea Ordinaria del 18 giugno 2020

LISTA ESITO DELLE VOTAZIONI
Oggetto: Piano di incentivazione azionaria a lungo termine 2020-2022.

Cognome	Tot. Voti	Proprio	Delega
**D	15.966	0	15.966
**D	84.724	0	84.724
**D	95.235	0	95.235
**D	3.807	0	3.807
**D	2.067	0	2.067
**D	120.452	0	120.452
**D	199.619	0	199.619
**D	47.200	0	47.200
**D	420.481	0	420.481
**D	4.987	0	4.987
**D	1.704.409	0	1.704.409
**D	4.961	0	4.961
**D	298.521	0	298.521
**D	3.158.773	0	3.158.773
**D	495.679	0	495.679
**D	460.008	0	460.008
**D	27.263	0	27.263
**D	618.363	0	618.363
**D	36.706	0	36.706
**D	250.859	0	250.859
**D	71.516	0	71.516
**D	1.873.238	0	1.873.238
**D	14.630	0	14.630
**D	365.313	0	365.313
**D	391.621	0	391.621
**D	837.224	0	837.224
**D	2.045.118	0	2.045.118
**D	2.170.222	0	2.170.222
**D	184.311	0	184.311
**D	29.014	0	29.014
**D	164.798	0	164.798
**D	1.230.712	0	1.230.712
**D	111.060	0	111.060
**D	164.421	0	164.421
**D	821.529	0	821.529
**D	88.640	0	88.640
**D	9.450	0	9.450
**D	989	0	989
**D	27.572	0	27.572
**D	29.612	0	29.612
**D	333.505	0	333.505
**D	1.930.358	0	1.930.358
**D	76.163	0	76.163
**D	67.072	0	67.072
**D	6.179	0	6.179
**D	14.154	0	14.154
**D	29.333	0	29.333
**D	11.209	0	11.209
**D	297.996	0	297.996



Pagina 37

2 DF* delega alla persona fisica sopra indicata con il numero della scheda partecipata
 1.895 **D delega alla persona fisica sopra indicata con il numero della scheda partecipata (voce emessa alla postazione assistita)
 0 RI* rappresentanza legale alla persona fisica sopra indicata con il numero della scheda partecipata

RA* rappresentante designato
 D** Delegante del rappresentante designato

Azionisti: 1.895 Persone:
 Azionisti in proprio: 0 Azionisti in delega:

Azionisti:

SNAM S.p.A.

Assemblea Ordinaria del 18 giugno 2020

LISTA ESITO DELLE VOTAZIONE
Oggetto: Piano di incentivazione azionaria a lungo termine 2020-2022.

Cognome	Proprrio	Tot. Voti	Delega
**D	0	85.488	85.488
**D	0	142.094	142.094
**D	0	12.116.773	12.116.773
**D	0	13.646	13.646
**D	0	2.063	2.063
**D	0	7.009	7.009
**D	0	96.447	96.447
**D	0	41.996	41.996
**D	0	47.981	47.981
**D	0	504.245	504.245
**D	0	567.355	567.355
**D	0	1.132.210	1.132.210
**D	0	31.773	31.773
**D	0	58.443	58.443
**D	0	576.492	576.492
**D	0	21.362	21.362
**D	0	351.890	351.890
**D	0	44.823	44.823
**D	0	65.329	65.329
**D	0	44.969	44.969
**D	0	2.199.108	2.199.108
**D	0	683.909	683.909
**D	0	382.093	382.093
**D	0	1.813.153	1.813.153
**D	0	968.472	968.472
**D	0	50.587	50.587
**D	0	9.586	9.586
**D	0	31.582	31.582
**D	0	92.752	92.752
**D	0	572.562	572.562
**D	0	982.253	982.253
**D	0	43.482	43.482
**D	0	23.927	23.927
**D	0	404.834	404.834
**D	0	301.348	301.348
**D	0	363.978	363.978
**D	0	302.693	302.693
**D	0	705.396	705.396
**D	0	335.899	335.899
**D	0	320.861	320.861
**D	0	3.650.000	3.650.000
**D	0	3.125.000	3.125.000
**D	0	10.100	10.100
**D	0	972.713	972.713
**D	0	257.426	257.426
**D	0	480.200	480.200
**D	0	101.049	101.049
**D	0	47.926	47.926

FAVOREVOLI

Pagina 38

D** delega alla persona fisica sopra indicata con il numero della scheda magnetica
 **D* delega alla persona fisica sopra indicata con il numero della scheda magnetica (voce/azione effettuata alla postazione assistita)
 **A* rappresentanza legale alla persona fisica sopra indicata con il numero della scheda magnetica
 D** Delegato del rappresentante designato

Azionisti: 2
 Azionisti in proprio: 1.895
 Azionisti in delega: 1.895

LISTA ESITO DELLE VOTAZIONE

Oggetto: Piano di incentivazione azionaria a lungo termine 2020-2022.

FAVOREVOLI

Cognome	Tot. Voti	Proprio	Delega
**J STICHTING J.E. ASR ES G INDEPLUS INST. FONDSK INZAKE EUROPA	1.179.940	0	1.179.940
**D PREVIDENZA COOPERATIVA	1.256	0	1.256
**D PENSION PLAN FOR EMPLOYEES OF THE BUSINESS DEVEL.BANK OF CANADA	154.681	0	154.681
**D THE CANADA LIFE ASSURANCE COMPANY	28.593	0	28.593
**D CO-OPERATIVE SUPERANNUATION SOCIETY PENSION PLAN	111.411	0	111.411
**D THE GREAT-WEST LIFE ASSURANCE COMPANY	19.509	0	19.509
**D COUNSEL DEFENSIVE GLOBAL EQUITY	10.588	0	10.588
**D IFC MULTI-FACTOR INTERNATIONAL EQUITY	26.454	0	26.454
**D BLACKROCK - IG INTERNATIONAL EQUITY POOL	21.197	0	21.197
**D IFOILITE INTERNATIONAL EQUITY PRIVATE POOL	74.671	0	74.671
**D LONDON LIFE INSURANCE COMPANY	244.654	0	244.654
**D GLOBAL INFRASTRUCTURE EQUITY FUND LONDON CAPITAL	22.575	0	22.575
**D MACKENZIE GLOBAL EQUITY FUND	41.000	0	41.000
**D MCGILL UNIVERSITY PENSION FUND	9.761	0	9.761
**D MACKENZIE MAXIMUM DIVERS. ALL WORLD DEVELOPED EX NORTH AMERICA IE	5.698	0	5.698
**D MACKENZIE INTERNATIONAL EQUITY INDEX ETF	3.577	0	3.577
**D MACKENZIE INTERNATIONAL EQUITY INDEX ETF	3.169	0	3.169
**D MACKENZIE MAX DIVERSIFICATION DEVELOPED EUR INDEX ETF	10.941	0	10.941
**D MACKENZIE MAX DIVERSIFICATION ALL WORLD DEVELOPED IND ETF	210.438	0	210.438
**D THE GLENORE CANADIAN PENSION FUNDS TRUST-FOREIGN EQUITY FUND	1.694.241	0	1.694.241
**D HYDRO ONE PENSION PLAN	289.379	0	289.379
**D PURPOSE INTERNATIONAL DIVIDEND FUND	39.864	0	39.864
**D TD EMERALD LOW VOLATILITY GLOBAL EQUITY POOLED FUND TRUST	501.116	0	501.116
**D TD EMERALD LOW VOLATILITY ALL WORLD EQUITY POOLED FUND TRUST	245.833	0	245.833
**D TD EMERALD LOW VOLATILITY GLOBAL EQUITY POOLED FUND TRUST	1.032.822	0	1.032.822
**D TD EMERALD GLOBAL EQUITY SHAREHOLDER YIELD POOLED FUND TRUST	1.894.940	0	1.894.940
**D TD EMERALD INTERNATIONAL EQUITY INDEX FUND	428.639	0	428.639
**D EPOCH INTERNATIONAL EQUITY FUND	6.903.345	0	6.903.345
**D EPOCH GLOBAL SHAREHOLDER YIELD FUND	1.178.109	0	1.178.109
**D TD EUROPEAN INDEX FUND	13.422	0	13.422
**D TD GLOBAL LOW VOLATILITY FUND	612.405	0	612.405
**D TD PENSION PLAN (CANADA)	808.941	0	808.941
**D IMPERIAL INTERNATIONAL EQUITY POOL	87.628	0	87.628
**D FIRST ASSET MSCI EUROPE LOW RISK WEIGHTED ETF	62.849	0	62.849
**D WINDWISER MSCI INTERNATIONAL LOW RISK WEIGHTED ETF	12.100	0	12.100
**D CIBC INTERNATIONAL INDEX FUND	99.259	0	99.259
**D CIBC EUROPEAN INDEX FUND	60.100	0	60.100
**D CIBC POOLED INTERNATIONAL EQUITY INDEX FUND	12.604	0	12.604
**D ALLIANCE GLOBAL INVESTORS FUND	20.273	0	20.273
**D ALLIANZ STIFTUNGSFONDS NACHHALIGKEIT	3.623.767	0	3.623.767
**D AXA WORLD FUNDS	90.656	0	90.656
**D BLACKROCK GLOBAL INDEX FUNDS	219.117	0	219.117
**D INDEXIQ	125.231	0	125.231
**D GRM STAR (LUX)	1107.514	0	1107.514
**D ISHARES MSCI EAFE INTERNATIONAL INDEX FUND	564.144	0	564.144
**D ISHARES MSCI ACWI ETF	875.717	0	875.717
**D ISHARES MSCI ACWI EX US ETF	613.274	0	613.274
**D ISHARES GLOBAL UTILITIES ETF	318.869	0	318.869
**D	393.053	0	393.053

Pagina 39

2 DE* delega alla persona fisica sopra indicata con il numero 28144 waldenindignatica
 1.895 **D delega alla persona fisica sopra indicata con il numero della scheda magnetica (Voce/ione effettuata alla postazione assistita)
 **R* rappresentante legale alla persona fisica sopra indicata con il numero della scheda magnetica
 **RA* rappresentante designato
 D** Delegante del rappresentante designato



Azionisti: 1.895 Persone:
 Azionisti in proprio: 0 Azionisti in delega: 1.895

SNAM S.p.A.

Assemblea Ordinaria del 18 giugno 2020

LISTA ESITO DELLE VOTAZIONE

Oggetto: Piano di incentivazione azionaria a lungo termine 2020-2022.

Cognome	Tot. Voti	Proprio	Delega
**D	25.251	0	25.251
**D	25.524	0	25.524
**D	147.835	0	147.835
**D	39.946	0	39.946
**D	25.135	0	25.135
**D	1.667.553	0	1.667.553
**D	10.139	0	10.139
**D	6.737.189	0	6.737.189
**D	170	0	170
**D	760	0	760
**D	2.238	0	2.238
**D	19.197	0	19.197
**D	2.851	0	2.851
**D	15.939	0	15.939
**D	5.631	0	5.631
**D	66.559	0	66.559
**D	163.284	0	163.284
**D	28.043	0	28.043
**D	57.467	0	57.467
**D	15.460	0	15.460
**D	21.500	0	21.500
**D	58.738	0	58.738
**D	460.779	0	460.779
**D	10.549	0	10.549
**D	4.670.527	0	4.670.527
**D	1.520.712	0	1.520.712
**D	80.903	0	80.903
**D	32.776	0	32.776
**D	15.100	0	15.100
**D	2.459.574	0	2.459.574
**D	632.841	0	632.841
**D	879.375	0	879.375
**D	39.076	0	39.076
**D	30.761	0	30.761
**D	26.784	0	26.784
**D	422.184	0	422.184
**D	1.226.368	0	1.226.368
**D	326.060	0	326.060
**D	8.109	0	8.109
**D	3.245	0	3.245
**D	12.597	0	12.597
**D	156.075	0	156.075
**D	99.194	0	99.194
**D	46.736	0	46.736
**D	9.710	0	9.710
**D	1.651	0	1.651
**D	31.461	0	31.461
**D	19.937	0	19.937
**D	13.991	0	13.991
**D	12.340	0	12.340

FAVOREVOLI



Pagina 41
 DP* delega alla persona fisica sopra indicata con il numero della scheda magnetica
 **D* delega alla persona fisica sopra indicata con il numero della scheda magnetica (votazione effettuata alla posizione analista)
 RA* rappresentanza legale alla persona fisica sopra indicata con il numero della scheda magnetica
 RA* rappresentante designato
 D** Delegante del rappresentante designato

Azionisti: 1.895
 Azionisti in proprio: 0
 Azionisti in delega: 1.895

SNAM S.p.A.

Assemblea Ordinaria del 18 giugno 2020

LISTA ESITO DELLE VOTAZIONE
 Oggetto: Piano di incentivazione azionaria a lungo termine 2020-2022.

FAVOREVOLI

Cognome	Tot. Voti	Proprio	Delega
**D VANGUARD FTSE DEVELOPED EX NORTH AMERICA HIGH DIVIDEND YIELD IND	3.901	0	3.901
**D WELLS FARGO FACTOR ENHANCED INTERNATIONAL PORTFOLIO	118.579	0	118.579
**D WELLS FARGO BK DEFI. OF TRUST - ES&SB INVEST FUNDS EMPLOYEE BEN TR	485.758	0	485.758
**D WASHINGTON COMMOND GROWTH F.F.P.	31.811	0	31.811
**D WILMINGTON TRUST COLLECTIVE INVESTMENT TRUST	6.189	0	6.189
**D FCA CANADA INC. ELECTED MASTER TRUST	320.904	0	320.904
**D VANGUARD ENERGY FUND	26.389	0	26.389
**D VANGUARD TOTAL WORLD STOCK INDEX FUND	760.275	0	760.275
**D VANGUARD DEVELOPED MARKETS INDEX FUND	14.679.266	0	14.679.266
**D HC CAPITAL TRUST - THE ESG GROWTH PORTFOLIO	5.158	0	5.158
**D HC CAPITAL TRUST - THE CATHOLIC SRI GROWTH PORTFOLIO	2.945	0	2.945
**D ARMDRIFT, LLC	19.043	0	19.043
**D HC CAPITAL TRUST - THE INTERNATIONAL EQUITY PORTFOLIO	110.979	0	110.979
**D SYLVAN PARTNERS, LLC	13.740	0	13.740
**D INTERNATIONAL MONETARY FUND	143.641	0	143.641
**D FUNDEN DYNAMIC RISK ALLOCATION FUND	7.015	0	7.015
**D FUNDEN DYNAMIC "RISK" - PUTNAM VT GLOBAL ASSET ALLOCATION FUND	8.633	0	8.633
**D PUTNAM DYNAMIC ASSET ALLOCATION GROWTH FUND	189.812	0	189.812
**D PUTNAM DYNAMIC ASSET ALLOCATION BALANCED FUND	125.320	0	125.320
**D PUTNAM DYNAMIC ASSET ALLOCATION CONSERVATIVE FUND	13.905	0	13.905
**D PUTNAM TOTAL RETURN TRUST	140.504	0	140.504
**D PUTNAM RETIREMENT ADVANTAGE GROWTH PORTFOLIO	23.007	0	23.007
**D PUTNAM RETIREMENT ADVANTAGE BALANCE PORTFOLIO	23.322	0	23.322
**D PUTNAM RETIREMENT ADVANTAGE GROWTH PORTFOLIO	46.478	0	46.478
**D PUTNAM RETIREMENT ADVANTAGE GROWTH PORTFOLIO	9.541	0	9.541
**D PUTNAM TOTAL RETURN FUND, LLC	18.498	0	18.498
**D THE STATE STREET	4.859	0	4.859
**D FUNDEN DYNAMIC ASSET ALLOCATION EQUITY FUND	1.086	0	1.086
**D COHEN & STEERS REAL ASSETS FUND, INC.	103.449	0	103.449
**D COHEN & STEERS INFRASTRUCTURE FUND, INC.	56.778	0	56.778
**D COHEN & STEERS ALTERNATIVE INCOME FUND, INC.	2.932	0	2.932
**D CANADA PENSION PLAN INVESTMENT BOARD	3.154.634	0	3.154.634
**D TD INTERNATIONAL EQUITY INDEX ETF	89.797	0	89.797
**D TD GLOBAL DIVIDEND ETF	307	0	307
**D TD ACTIVE GLOBAL INFRASTRUCTURE EQUITY ETF	2.478	0	2.478
**D THE FENSON FUND SOCIETY OF THEOTOMOPO-DOKIMION BANK	1.521.839	0	1.521.839
**D COMPT OF LOS ANGELES SAVINGS FUND TRUIT PLAN	4.500	0	4.500
**D HARBORLINE INTERNATIONAL POOLED INDEX TRUST	42.929	0	42.929
**D HARGOLD TACTICAL STRATEGIES LTD	6.196	0	6.196
**D HCLIC VERMOREL (A RECIPROCAL RISK RETENTION GROUP)	41.415	0	41.415

Totale voti 2.439.458.297
 Percentuale votanti % 99,424128
 Percentuale Capitale % 71,857809

Azionisti: 1.895 Persone:
 Azionisti in proprio: 0 Azionisti in delega:

Pagina 42
 DE* delega alla persona fisica sopra indicata con il numero della scheda magnetica
 **D delega alla persona fisica sopra indicata con il numero della scheda magnetica (votazione effettuata alla postazione assistita)
 RL* rappresentanza legale alla persona fisica sopra indicata con il numero della scheda magnetica
 RA rappresentante designato
 D** Delegante dei rappresentante designato

LISTA ESITO DELLE VOTAZIONE
Oggetto: Piano di incentivazione azionaria a lungo termine 2020-2022.

FAVOREVOLI

Cognome Tot. Voti Proprio Delega


Azionisti:
Azionisti in proprio:

1.895 Persone:
0 Azionisti in delega:

Pagina 43

2 DR* delega alla persona fisica sopra indicata con il numero della scheda magnetica
1.895 **D delega alla persona fisica sopra indicata con il numero della scheda magnetica
RL* rappresentanza legale alla persona fisica sopra indicata con il numero della scheda magnetica
RA rappresentante designato
D** Delegante del rappresentante designato





SNAM S.p.A.

Assemblea Ordinaria del 18 giugno 2020

ESITO VOTAZIONEOggetto : **Nomina di un Amministratore****Hanno partecipato alla votazione:**


-n° **1.911** azionisti, portatori di n° **2.453.587.821** azioni ordinarie, di cui n° **2.453.587.821** ammesse al voto, pari al **72,274015%** del capitale sociale.

**Hanno votato:**

		% Azioni Ordinarie Rappresentate (Quorum deliberativo)	% Azioni Ammesse al voto	%Cap. Soc.
Favorevoli	2.385.104.965	97,208869	97,208869	70,256752
Contrari	64.898.592	2,645049	2,645049	1,911683
Sub Totale	<u>2.450.003.557</u>	99,853917	99,853917	72,168435
Astenuti	3.234.264	0,131818	0,131818	0,095270
Non Votanti	350.000	0,014265	0,014265	0,010310
Sub totale	<u>3.584.264</u>	0,146083	0,146083	0,105580
Totale	<u>2.453.587.821</u>	100,000000	100,000000	72,274015

Pag. 1

Azionisti in proprio: 0
 Azionisti in delega: 1.911
 Teste: 2 Azionisti :1.911



SNAM S.p.A.

Assemblea Ordinaria del 18 giugno 2020

LISTA ESITO DELLE VOTAZIONE
Oggetto: Nomina di un Amministratore

Cognome	Tot. Voti	Proprio	Delega
2		0	0
0			
**D	5.888	0	5.888
**D	95.331	0	95.331
**D	1.740.359	0	1.740.359
**D	2.075	0	2.075
**D	59.622	0	59.622
**D	371.849	0	371.849
**D	320.000	0	320.000
**D	7.456.000	0	7.456.000
**D	549.240	0	549.240
**D	24.153	0	24.153
**D	198.458	0	198.458
**D	504.534	0	504.534
**D	2.274	0	2.274
**D	3.497	0	3.497
**D	1.129.455	0	1.129.455
**D	259.280	0	259.280
**D	34.885	0	34.885
**D	470.932	0	470.932
**D	129.129	0	129.129
**D	3.803.810	0	3.803.810
**D	450.000	0	450.000
**D	3.809	0	3.809
**D	1.914	0	1.914
**D	2.139	0	2.139
**D	849.769	0	849.769
**D	54.331	0	54.331
**D	124.812	0	124.812
**D	271.580	0	271.580
**D	419.766	0	419.766
**D	781.293	0	781.293
**D	1.158	0	1.158
**D	2.436	0	2.436
**D	3.093	0	3.093
**D	2.240	0	2.240
**D	41.669	0	41.669
**D	4.689	0	4.689
**D	2.349	0	2.349
**D	380.348	0	380.348
**D	54.374	0	54.374
**D	62.462	0	62.462
**D	6.223.535	0	6.223.535
**D	22.511	0	22.511
**D	235.783	0	235.783
**D	197.494	0	197.494
**D	3.215.646	0	3.215.646
**D	6.791	0	6.791

Pagina 1

1 DE* delega alla persona fisica sopra indicata con il numero dell'elenco numerico
 131 **D* delega alla persona fisica sopra indicata con il numero della sigla
 **P* rappresentanza legale alla persona fisica sopra indicata con il numero della sigla maglietta

DE* Delegante del rappresentante designato



Azionisti: 131
 Azionisti in proprio: 0

SNAM S.p.A.

Assemblea Ordinaria del 18 giugno 2020

LISTA ESITO DELLE VOTAZIONE
 Oggetto: Nomina di un Amministratore

CONTRARI

Cognome	Tot. Voti	Proprio	Delega
**D	9.228	0	9.228
**D	79.185	0	79.185
**D	7.957	0	7.957
**D	1.307.482	0	1.307.482
**D	24.560	0	24.560
**D	500.918	0	500.918
**D	60.357	0	60.357
**D	3.369	0	3.369
**D	518.388	0	518.388
**D	37.941	0	37.941
**D	10.544	0	10.544
**D	6.330	0	6.330
**D	21.839	0	21.839
**D	11.583	0	11.583
**D	305.706	0	305.706
**D	15.641	0	15.641
**D	259.700	0	259.700
**D	860.081	0	860.081
**D	287.859	0	287.859
**D	153.687	0	153.687
**D	125.436	0	125.436
**D	4.048.453	0	4.048.453
**D	61.883	0	61.883
**D	34.525	0	34.525
**D	32.383	0	32.383
**D	539.622	0	539.622
**D	17.495	0	17.495
**D	8.874	0	8.874
**D	1.046.350	0	1.046.350
**D	359.867	0	359.867
**D	1.460	0	1.460
**D	5.408	0	5.408
**D	185.502	0	185.502
**D	2.611	0	2.611
**D	1.565	0	1.565
**D	1.705	0	1.705
**D	28.854	0	28.854
**D	17.777	0	17.777
**D	264	0	264
**D	43.340	0	43.340
**D	10.238	0	10.238
**D	3.054	0	3.054
**D	311.446	0	311.446
**D	941.186	0	941.186
**D	1.194	0	1.194
**D	86.509	0	86.509
**D	46.688	0	46.688
**D	1.103.584	0	1.103.584

Pagina 2

Azionisti: 131
 Azionisti in proprio: 0
 Azionisti in delega: 131

DEF delega alla persona fisica sopra indicata con il numero della scheda magnetica
 **D delega alla persona fisica sopra indicata con il numero della scheda magnetica (vozinzione effettuata alla postazione assistita)
 RL* rappresentanza legale alla persona fisica sopra indicata con il numero della scheda magnetica
 **CA* rappresentanza designata
 D** Delegante del rappresentante designato

SNAM S.p.A.

Assemblea Ordinaria del 18 giugno 2020

LISTA ESITO DELLE VOTAZIONE
Oggetto: Nomina di un Amministratore

Cognome	STUDIO TREVISEN RAPPRESENTANTE DESIGNATO IN QUALITA' DI DELEGATO 135-NOVIES TUF IN PERSONA DI AVV. DARIO TREVISEN	Tot. Voti	Proprio	Delega
2			0	0
0			0	0
**D	MORGAN STANLEY INVESTMENT FUNDS	1.047.835	0	1.047.835
**D	ACCIDENT COMPENSATION CORPORATION	1.064.850	0	1.064.850
**D	BEST INVESTMENT CORPORATION	391.624	0	391.624
**D	BELL ATLANTIC MASTER TRUST	11.266	0	11.266
**D	NEW MULTI-STRATEGY MASTER FUND MAPLES CORPORATE SERVICES LIMITED	10.343	0	10.343
**D	MONTGOMERY COUNTY CONSOLIDATED RETIREE HEALTH BENEFITS TRUST	24.805	0	24.805
**D	MONTGOMERY COUNTY EMPLOYEES' RETIREMENT SYSTEM	171.207	0	171.207
**D	TRANSAMERICA BLACKROCK GLOBAL ALLOCATION VP	37.783	0	37.783
**D	MORGAN STANLEY INST FUND INC. GLOBAL INFRASTRUCTURE	293.940	0	293.940
**D	CEFA PARTNER FUND L.P.	64.400	0	64.400
**D	MORGAN STANLEY INSTITUTIONAL FUND, INC. - REAL ASSETS	1.663	0	1.663
**D	IX FUND LP	9.313	0	9.313
**D	MORGAN STANLEY VAR INS FUND, INC. GLOBAL INFRASTRUCTURE PORT	88.640	0	88.640
**D	MORGAN STANLEY INSTITUTIONAL FD TR - GLOBAL STRATEGIST ETF	9.456	0	9.456
**D	MORGAN STANLEY VAR INS FUND, INC. GLOBAL STRATEGIST PORTFOLIO	889	0	889
**D	MARIGOLD TACTICAL STRATEGIES LTD	6.156	0	6.156

Totale voti 3.234.264
Percentuale votanti % 0,131818
Percentuale Capitale % 0,095270

Azionisti:
 Azionisti in proprio:

16 Persone:
 0 Azionisti in delega.

1 **Pagina 4**
 16 **DEF** delega alla persona fisica sopra indicata con il numero della scheda magnetica
****D** delega alla persona fisica sopra indicata con il numero della scheda magnetica (votazione effettuata alla postazione assistita)
01* rappresentanza legale alla persona fisica sopra indicata con il numero della scheda magnetica

02A* rappresentante designato
D** Delegante del rappresentante designato

LISTA ESITO DELLE VOTAZIONI
Oggetto: Nomina di un Amministratore

Cognome	Tot. Voti	Proprio	Delega
2 STUDIO TREVISAN RAPPRESENTANTE DESIGNATO IN QUALITA' DI DELEGATO 135-NOVIES RUF IN PERSONA DI AVV. DARIO TREVISAN	350.000	0	0
C ***D FRAMURICA SGR		0	350.000

Totale voti 350.000
 Percentuale votanti % 0,014265
 Percentuale Capitale % 0,010310

NON VOTANTI

Azionisti: 1
 Azionisti in proprio: 0

Persone: 1
 Azionisti in delega: 0

Pagina 5

- 1 DE* delega alla persona fisica sopra indicata con il numero della scheda inaspettata
- 1 **D delega alla persona fisica sopra indicata con il numero della scheda inaspettata (votato e effettuato alla postazione assistita)
- 1 RL* rappresentanza legale alla persona fisica sopra indicata con il numero della scheda inaspettata
- *NA* rappresentante designato
- D** Delegante del rappresentante designato



SNAM S.p.A.

Assemblea Ordinaria del 18 giugno 2020

LISTA ESITO DELLE VOTAZIONE
 Oggetto: Nomina di un Amministratore

FAVOREVOLI

Cognome	STUDIO TREVISAN RAPPRESENTANCE DESIGNATO IN QUALITA' DI DELEGATO 135-ONDECIES TUF IN PERSONA DI AVV. DARIO TREVISAN	Tot. Voti	Proprio	Delega
0	STUDIO TREVISAN RAPPRESENTANCE DESIGNATO IN QUALITA' DI DELEGATO 135-ONDECIES TUF IN PERSONA DI AVV. DARIO TREVISAN	29.614	0	29.614
**D	GTD FONUS GUMET	5.552	0	5.552
**D	GTD FONUS AVAOT 3	678.480	0	678.480
**D	GTD FONUS CEZAF	129.500	0	129.500
**D	GTD FONUS DEARF	36.901	0	36.901
**D	GTD FONUS AVAOT 2	63.322	0	63.322
**D	GTD FONUS ALAFT	262.044	0	262.044
**D	GENERALI ESPANA SA DE SEGUROS Y REASEGUR	67.662	0	67.662
**D	GENERALIFE SPA	286.549	0	286.549
**D	GENERALI ITALIA SPA	7.706.641	0	7.706.641
**D	GENERALI TOLLIA SPA	54.144	0	54.144
**D	GENETEL S.P.A.	35.184	0	35.184
**D	FFA GENERALI GLOBAL GENERALI ITALIA SPA	1.839.249	0	1.839.249
**D	GENERALI VIE	82.405	0	82.405
**D	GENERALI RIVINGS	23.920.000	0	23.920.000
**D	INDAGASA CASCA NAZIONALE DI PREVIDENZA ED ASSISTENZA PER	6.786.371	0	6.786.371
**D	ALLIANCE ASSICURAZIONI S.P.A.			
2	STUDIO TREVISAN RAPPRESENTANTE DESIGNATO IN QUALITA' DI DELEGATO 135-NOVIES TUF IN PERSONA DI AVV. DARIO TREVISAN	1.053.692.127	0	1.053.692.127
**D	CDP NETI SPA	1.800.000	0	1.800.000
**D	ETICA SCR SPA F DO ETICA BILANCIATO	630.000	0	630.000
**D	ETICA SCR SPA F ETICA SENSITA' BILANCIATA	495.000	0	495.000
**D	ETICA SCR SPA F DO ETICA OBBLIGAZIONARIO MISTO	720.000	0	720.000
**D	ETICA SCR SPA F DO ETICA AZIONARIO	1.576.450	0	1.576.450
**D	JPMORGAN FUNDS	3.744.448	0	3.744.448
**D	JPMORGAN INVESTMENT FUNDS	1.739.962	0	1.739.962
**D	SCHRODER INTERNATIONAL SELECTION FUND	133.548	0	133.548
**D	SCHRODER INTERNATIONAL FUNDS	2.326	0	2.326
**D	KEMPER INTERNATIONAL SELECTION FUND	113.042	0	113.042
**D	FRANKLIN TEMPLETON INVESTMENT FUNDS	118.082	0	118.082
**D	GERANA SICAV-SEF, S.A.	2.091	0	2.091
**D	GERANA SICAV-SICAV	153.574	0	153.574
**D	T. ROBE PRICE FONDS SICAV	514	0	514
**D	ARK LIFE ASSURANCE COMPANY LIMITED	1.746.498	0	1.746.498
**D	JPMORGAN FUNDS (IRELAND) ICAV	20.488	0	20.488
**D	BLACKROCK INDEX SELECTION FUND	25.575	0	25.575
**D	BLACKROCK FUNDS I ICAV	60.000	0	60.000
**D	UNION INVESTMENT PRIVATE FONDS GMBH	126.770.958	0	126.770.958
**D	VINORA SONDERVERGEN	28.067.190	0	28.067.190
**D	MINGOZZI ROMANO	7.133	0	7.133
**D	GRANTIFIANORE SOCIETA' PER AZ	49.385	0	49.385
**D	FEI	895.362	0	895.362
**D	ALLIANCE GLOBAL INVESTORS GMBH	210.894	0	210.894
**D	SCHWAB INTERNATIONAL INDEX FUND	561.742	0	561.742
**D	JAPAN TRUSTEE SERVICES BANK LTD	38.105	0	38.105
**D	FIDELITY FUNDS SICAV	215.253	0	215.253
**D	FIDELITY FUNDS SICAV	213.077	0	213.077
**D	NR (L)			
**D	ING DTRECF			

Azionisti: 1.763 Persone: 0
 Azionisti in proprio: 0 Azionisti in delega: 1.763
 Pagina 6
 **D delega alla persona fisica sopra indicata con il numero della scheda magnetica (votazione effettuata alla postazione borsista)
 **D delega alla persona fisica sopra indicata con il numero della scheda magnetica (votazione effettuata alla postazione borsista)
 RA rappresentanza legale alla persona fisica sopra indicata con il numero della scheda magnetica
 D** Delegante del rappresentante designato

SNAM S.p.A.

Assemblea Ordinaria del 18 giugno 2020

LISTA ESITO DELLE VOTAZIONE
Oggetto: Nomina di un Amministratore

Cognome	Tot. Voti	Proprio	Delega
**D THE MASTER TRUST BANK OF JAPAN LTD	70.000	0	70.000
**D THE MASTER TRUST BANK OF JAPAN LTD	7.901	0	7.901
**D SEI INSTITUT INTE TRUST INTERNAT EQTY FU	22.842	0	22.842
**D PIONEER FLEXIBLE OPPORTUNITIUS FUND	1.144.350	0	1.144.350
**D FIDELITY SAL ST FIDELITY GLOBAL EX US IN	517.392	0	517.392
**D VANGUARD FUNDS PLC	1.661.234	0	1.661.234
**D LCAW GLOBAL EQUITY FUNDS	34.113	0	34.113
**D SCHWAB FUNDAMENTAL INFR LARGE COMP IN F	135.004	0	135.004
**D MACQUARIE GLOBAL LISTED INFRASTRUCTURE C	47.684	0	47.684
**D SEI INSTITUT MANAGED TRGS MULTI AS ACC F	40.649	0	40.649
**D VANGUARD INVESTMENT SERIES, PLC	2.550.887	0	2.550.887
**D SEI TRUST COMPANY FOR THE BENEFIT O	15.871	0	15.871
**D FIDELITY SALEM STREET TRUST FIDELITY TOTAL INTERNATIONAL INDEX FUND	333.119	0	333.119
**D GLOBAL X MSCI SUPERDIVIDEND EARF ETF	30.234	0	30.234
**D NEUBERGER BERMAN INVESTM FUNDS PLC	3.762	0	3.762
**D DEVELOPED INTERNATIONAL EQUITY SELECT ETF	8.008	0	8.008
**D JPMORGAN ETFs (IRELAND), ICAV	238.936	0	238.936
**D EPOCH GLOBAL EQUITY SHAREHOLDER YIELD CJ	396.313	0	396.313
**D FIDELITY UCITS II ICAY	8.182	0	8.182
**D VARIABLE INSURANCE PRODUCTS FUND II: INTERNATIONAL INDEX PORTFOLIO	13.593	0	13.593
**D FIDELITY SALEM STREET TRUST: FIDELITY ZERO INTERNATIONAL INDEX FUND	139.971	0	139.971
**D FIDELITY CONCORD SWHEEY TRUST: FIDELITY SEMI INTERNATIONAL INDEX FUND	18.648	0	18.648
**D MORGAN GLOBAL LISTD INFERS FUND	10.735	0	10.735
**D SIX CIRCLES INTERKAT UNCONSTRAIN EQ FUND	3.463.809	0	3.463.809
**D SIX CIRCLES MANAGED EQUITY PORTFOLI	53.813	0	53.813
**D SIX CIRC MAN EQ FORT INT UNCON	572.701	0	572.701
**D THE MASVEN TRUST BANK OF JAPAN LTD	75.303	0	75.303
**D LACM WORLD EQ DVDS	63	0	63
**D FIDELITY JCITS ICAY	4.761	0	4.761
**D FID SAI INTL QTY IN FD	14.761	0	14.761
**D COHEN & STEERS GLOBAL L-ST. INFR. FU	331.324	0	331.324
**D NUVEEN GLOBAL INFRASTRUCTURE FUND	12.827	0	12.827
**D THE MASTER TRUST BANK OF JAPAN LTD	606.418	0	606.418
**D ADVISER MANAS TRUST TACTICAL-ORSEN EQ FU	92.116	0	92.116
**D SEMIOMO MITSUI TRUST (UK) LIMITED	3.636	0	3.636
**D GLOBAL X SCIENTIFIC BETA EUROPE ETF	884.864	0	884.864
**D FIDELITY RITISSS HEALTH RETIREMENT PL	5.531	0	5.531
**D THE MASVEN TRUST BANK OF JAPAN LTD	173.735	0	173.735
**D ANIMA ALTO POTENZIALE ITALIA ANIMA SCR	188.766	0	188.766
**D ANIMA ALTO POTENZIALE EUROPA ANIMA SCR	450.000	0	450.000
**D ANIMA SCR SPA ANIMA CRESCEITA UPMLEN	310.000	0	310.000
**D ANIMA ITALIA ANIMA SCR	1.524.305	0	1.524.305
**D ANIMA SCR SPA ANIMA INFLAZIIVA ITALIA	914.892	0	914.892
**D PLETTI CES OI IFA	182.935	0	182.935
**D ANIMA SCR SPA - GESTELLE PRO ITALIA	200.000	0	200.000
**D ANIMA ASSOLUTS RETURN	365	0	365
**D PLETTI CES C INT IV	983	0	983
**D CEDOLA MULTI FARGET V	24.986	0	24.986
**D CEDOLA MULTI ASSET III	176	0	176
**D CEDOLA MULTI ASSET III	8.344	0	8.344



Pagina 7
 2 DE* delega alla persona fisica sopra indicata con il numero della scheda indicata
 1.763 **D delega alla persona fisica sopra indicata con il numero della scheda indicata
 RI* rappresentanza legale alla persona fisica sopra indicata con il numero della scheda indicata
 RA rappresentante delegato
 D** Delegato di rappresentanza designato

Azionisti in proprio: 0
 Azionisti in delega: 1.763
 Persone: 1.763

SNAM S.p.A.

Assemblea Ordinaria del 18 giugno 2020

LISTA ESITO DELLE VOTAZIONE
Oggetto: Nomina di un Amministratore

Cognome	Tot. Voti	Proprio	Delega
**D			47.668
**D			50.700
**D			59.200
**D			362.722
**D			315.000
**D			27.487
**D			106.680
**D			17.800
**D			156.413
**D			27.388
**D			4.000
**D			13.100
**D			4.160
**D			51.044
**D			35.760
**D			280.079
**D			836.769
**D			431.297
**D			204.646
**D			276.965
**D			36.582
**D			36.034
**D			30.631
**D			102.000
**D			18.000
**D			329.000
**D			44.940
**D			55.600
**D			36.600
**D			4.233.926
**D			6.094
**D			242.379
**D			1.855.048
**D			95.328
**D			8.118
**D			51.000
**D			28.319
**D			20.229
**D			8.760
**D			5.068
**D			9.397
**D			2.519
**D			25.012
**D			33.700
**D			3.373.387
**D			653.197
**D			62.314
**D			106.398
**D			9.893
**D			7.463

Pagina 8

DIP* delega alla persona fisica sopra indicata con il numero della scheda magnetica
 **D delega alla persona fisica sopra indicata con il numero della scheda magnetica (votazioni effettuate alla postazione assistita)

RA* rappresentanza legale alle persone fisiche sopra indicate con il numero della scheda magnetica

RA* rappresentante designato

D** Delegante del rappresentante designato

Azionisti: 1.763 Persone: 2
 Azionisti in proprio: 0 Azionisti in delega: 1.763

SNAM S.p.A.

Assemblea Ordinaria del 18 giugno 2020

LISTA ESITO DELLE VOTAZIONE
Oggetto: Nomina di un Amministratore

FAVOREVOLI

Cognome	Tot. Voti	Proprio	Delega
**D	16.634	0	16.634
**D	51.382	0	51.382
**D	21.586	0	21.586
**D	33.946	0	33.946
**D	136.398	0	136.398
**D	342.530	0	342.530
**D	495.429	0	495.429
**D	37.462	0	37.462
**D	1.081	0	1.081
**D	66.600	0	66.600
**D	27.004	0	27.004
**D	712.550	0	712.550
**D	573.264	0	573.264
**D	380.378	0	380.378
**D	24.000	0	24.000
**D	5.467.314	0	5.467.314
**D	227.642	0	227.642
**D	509.707	0	509.707
**D	284.721	0	284.721
**D	299.603	0	299.603
**D	51.439	0	51.439
**D	54.975	0	54.975
**D	32.019	0	32.019
**D	290.494	0	290.494
**D	105.238	0	105.238
**D	1.934.077	0	1.934.077
**D	672.274	0	672.274
**D	662.171	0	662.171
**D	121.060	0	121.060
**D	3.736	0	3.736
**D	115.883	0	115.883
**D	1.634.436	0	1.634.436
**D	14.974	0	14.974
**D	532.366	0	532.366
**D	122.683	0	122.683
**D	52.597	0	52.597
**D	24.555	0	24.555
**D	451.759	0	451.759
**D	1.359.950	0	1.359.950
**D	68.504	0	68.504
**D	27.447	0	27.447
**D	5.869	0	5.869
**D	7.779	0	7.779
**D	20.091	0	20.091
**D	378.079	0	378.079
**D	30.699	0	30.699
**D	466.451	0	466.451
**D	7.664	0	7.664
**D	3.599	0	3.599
**D	155.658	0	155.658

Pagina 10

DEF delega alla persona fisica sopra indicata con il numero della scheda magnetica
 **D delega alla persona fisica sopra indicata con il numero della scheda magnetica (vozinzione effettuata alla postazione assistita)
 R* rappresentanza legale alla persona fisica sopra indicata con il numero della scheda magnetica
 R rappresentante designato
 D** Delegante del rappresentante designato

Azionisti: 1.763
 Azionisti in proprio: 0
 Azionisti in delega: 1.763

SNAM S.p.A.

Assemblea Ordinaria del 18 giugno 2020

LISTA ESITO DELLE VOTAZIONI
Oggetto: Nomina di un Amministratore

Cognome	Tot. Voti	Proprio	Delega
**D FIDELITY MANAGEMENT AND RESEARCH CO	4.434	0	4.434
**D SUPERANNUATION FUNDS MANAGEMENT CORPORAT	14.495	0	14.495
**D TCOMPEN INTERNATIONAL SHARE (UNHEDED) F	119.165	0	119.165
**D WSP INTERNATIONAL EQUITIES TRUST	145.005	0	145.005
**D BT WHOLESAL MULTI-MANAGER INTERNATIONAL SHARE FUND	38.355	0	38.355
**D THE BOJING COMPANY EMPLOYEE RETIREMENT P	1.586.946	0	1.586.946
**D GRANT SAMUEL EPOCH GLOBAL EQUITY SHAREHO	3.105.515	0	3.105.515
**D ISHARES ALLCOUNTRY EQUITY INDEX FUND	9.493	0	9.493
**D JPMORGAN SAR EUROPEAN FUND 50/F	930.471	0	930.471
**D BOMBARDEER TRUST U.S. MASTER TRUST	109.627	0	109.627
**D BLACKROCK FISSION INDEXED INTL EQUITY ED	59.179	0	59.179
**D JPMORGAN LIFE LIMITED	8.815	0	8.815
**D BLACKROCK GLOBAL LISTED INFRASTRUCTURE F	114.043	0	114.043
**D IBM PERSONAL PENSION PLAN TRUST	49.468	0	49.468
**D ISHARES WHOLESAL SCREENED INT EQ IND F	14.406	0	14.406
**D IIM PERSONAL PENSION PLAN TRUST	26.847	0	26.847
**D ONEPACT GLOB SHARES LARGE CAP UNED IN P	160.654	0	160.654
**D FIDELITY INVESTMENTS MONEY MANAGEMENT IN	5.765	0	5.765
**D THE BOJING COMPANY EMPLOYEE RETIREMENT PLANS MASTER TRUST	1.445.820	0	1.445.820
**D ADVANCE INTERNATIONAL SHARE INDEX FUND	150.054	0	150.054
**D UPS MSCI WORLD MINIMM VOLATILITY IND ED	51.700	0	51.700
**D UBS FTSE RAFI DEVELOPED 1000 INDEX FUND	18.694	0	18.694
**D JPMORGAN FUND III ICVC-JFM DIVERSIFIED GROWTH FUND	7.926	0	7.926
**D PROSHARES DC BROOKFIELD GLOB.INFRASTR.ET	288.555	0	288.555
**D NVIT INTERNATIONAL INDEX FUND	276.727	0	276.727
**D RETIREMENT INCOME PLAN OF SAUDI ARABIAN OIL COMPANY	3.872	0	3.872
**D SBC MASTER PENSION TRUST	1.428.548	0	1.428.548
**D FLEXSHARES STOXX GLOBAL ESG IMPACT INDEX	9.100	0	9.100
**D FLEXSHARES STOXX GLOBAL BROAD INFRASTRUC	1.722.210	0	1.722.210
**D FLEXSHARES MORNINGSSTAR DEVELOPED MARKETS	29.591	0	29.591
**D REYNOLDS AMERICAN DEFINED BENEFIT MASTER	69.341	0	69.341
**D EQ ADV. TRUST AXA INTL.CORE MANAGED VOLA	104.531	0	104.531
**D SBC MASTER PENSION TRUST 208	55.629	0	55.629
**D T ROME PRICE INTERNATIONAL EQUITY INDEX	153.343	0	153.343
**D EQ ADVISORS TRUST EQ-GLOBAL EQUITY MANAG	83.408	0	83.408
**D JML/MELLON CAPITAL INTNAL INDEX FUND	233.741	0	233.741
**D FLEXSHARES INTERNATIONAL QUALITY DIVIDEND DEFENSIVE INDEX FUND	37.264	0	37.264
**D EQ ADVISORS TRUST - ATM INTERNATIONAL MA	224.399	0	224.399
**D EQ ADVISORS TRUST - EQ/INTERNATIONAL MA	350.243	0	350.243
**D ABO DHABI RETIREMENT PENSIONS AND BENEFI	198.176	0	198.176
**D MINISTRY OF ECONOMY AND FINANCE	28.280	0	28.280
**D THE SOUTHERN COMPANY SYSTEM MASTER	397.147	0	397.147
**D SOUTHERN COMPANY SYSTEM MASTER RETIREMEN	661.173	0	661.173
**D MINISTRY OF ECONOMY AND FINANCE	633.347	0	633.347
**D GOLDMAN SACHS TRUST - GOLDMAN SACHS ABSOLUTE RETURN TRACKER FUND	35.554	0	35.554
**D GOLDMAN SACHS TRUST - GOLDMAN SACHS INCE	18.300	0	18.300
**D PUBLIC EMPLOYEES RETIREMENT SYSTEM OF OHIO	110.623	0	110.623
**D MIB GOVERNMENT PENSION INVESTMENT FUND 4	102.986	0	102.986
**D	387.184	0	387.184

Pagina 11

2 DE* delega alla persona fisica sopra indicata con il numero della scheda programmatica

1.763

Azionisti: 1.763 Persone: 0

Azionisti in proprio: 0 Azionisti in delega:

**D delega alla persona fisica sopra indicata con il numero della scheda programmatica (votazione effettuata alla postazione assistita)

R* rappresentanza legale alla persona fisica sopra indicata con il numero della scheda programmatica

**KA* rappresentante designato

D** Delegante del rappresentante designato



SNAM S.p.A.

Assemblea Ordinaria del 18 giugno 2020

LISTA ESITO DELLE VOTAZIONE
Oggetto: Nomina di un Amministratore

Cognome	Tot. Voti	Proprio	Delega
**D THE MASTER TRUST BANK OF JAPAN LTD	2.402.893	0	2.402.893
**D TEM FUND IVC-TM MULTI-ASSET INCOME FD	42.598	0	42.598
**D EUROPEAN FUND IVC -- JPM EUROPE FUND	42.727	0	42.727
**D STICHLING PENSIONFONDS MEDISCH SPECIALI	192.219	0	192.219
**D VANGUARD ESG INTERNATIONAL STOCK ETF	557	0	557
**D THE MASTER TRUST BANK OF JAPAN LTD	3.220.323	0	3.220.323
**D VANGUARD FID COMPANY EUROPEAN STOCK INDE	64.374	0	64.374
**D VANGUARD TOTAL INTERNATIONAL STOCK INDEX	39.484.787	0	39.484.787
**D IWB FOR GOVERNMENT PENSION FUND6628	1.238.537	0	1.238.537
**D THE MASTER TRUST BANK OF JAPAN LTD	4.082.767	0	4.082.767
**D STAKE OF CALL SAV PLUS PROG MASTER TRUST	4.184	0	4.184
**D FC RENTE	18.987	0	18.987
**D VCV FUNDFOUNDS PAL	106.785	0	106.785
**D PERS	49.174	0	49.174
**D VALONGCIA INRA	23.602	0	23.602
**D OS ?	69.789	0	69.789
**D SURETA FONDS	13.066	0	13.066
**D ROY POOLFONDS VOL AG I	472.989	0	472.989
**D SIEMENS-FONDS SIEMENS-RENTE	394.407	0	394.407
**D SIEMENS EBAY BALANCED	100.599	0	100.599
**D SIEMENS FONDS STRAT	89.532	0	89.532
**D SIEMENS FC BALANCED	94.919	0	94.919
**D RAJLAUZI-FONDS DEFT	159.407	0	159.407
**D ULE	140.862	0	140.862
**D NATIONWIDE INTERNATIONAL INDEX FUND	185.691	0	185.691
**D JPMORGAN EUROPEAN INVESTMENT TRUST PFC	527.230	0	527.230
**D ENVELOPE RETIREMENT SYSTEM OF GEORGIA	242.730	0	242.730
**D TEACHERS RETIREMENT SYSTEM OF GEORGIA	1.232.350	0	1.232.350
**D IWB/BLACKROCK GLOBAL ALLOCATION FUND	233.087	0	233.087
**D VANGUARD FID II MAST COLLECT IVMS FU TR	333.538	0	333.538
**D T. ROBE PRICE GLOBAL EQUITY FUND/RETA EQ	7.949	0	7.949
**D FC ADVISORS TRUST 1230 VT SURETA EQ	6.000	0	6.000
**D FLENSHARES INTERNATIONAL QUALITY DIVIDEND DYNAMIC INDEX FUND	353.853	0	353.853
**D THE MASTER TRUST BANK OF JAPAN LTD	156.122	0	156.122
**D THE MASTER TRUST BANK OF JAPAN LTD	16.427	0	16.427
**D THE MASTER TRUST BANK OF JAPAN LTD	52.214	0	52.214
**D BUREAU OF LABOR FUNDS-LABOR RETI FUND	11.489.085	0	11.489.085
**D BUREAU OF LABOR FUNDS-LABOR PENSION FUND	3.536	0	3.536
**D BUREAU OF LABOR FUNDS-LABOR PENSION FUND	1.140	0	1.140
**D BUREAU OF LABOR FUNDS-LABOR RETIREMENT FUND	1.436	0	1.436
**D BUREAU OF LABOR FUNDS-LABOR RETIREMENT FUND	9.008.940	0	9.008.940
**D BUREAU OF LABOR FUNDS-LABOR INSURANCE FU	2.628.808	0	2.628.808
**D BUREAU OF LABOR FUNDS-LABOR RETIREMENT FUND	506.200	0	506.200
**D MISSOURI EDUCATION PENSION TRUST	347.699	0	347.699
**D STAFF OF WYOMING	133.814	0	133.814
**D SCHRODER GLOBAL DIVERSIFIED INCOME FUND	31.444	0	31.444
**D FIDELITY INV. FUNDS-FIDELITY INDEX WORLD	126.680	0	126.680
**D FIDELITY INV. FIDELITY INDEX EURGSE EX U	14.768	0	14.768
**D THE MASTER TRUST BANK OF JAPAN LTD AS T	25.938	0	25.938
**D BLACKROCK INTERNATIONAL INDEX V.I.-FUND OF BLACKROCK VARIABLE SERIES FUNDS INC.			

Pagina 12

Azionisti in proprio: 1.763 Persone: 2
 Azionisti in delega: 1.763

DEF delega alla persona fisica sopra indicata con il numero della scheda magnetica

**D delega alla persona fisica sopra indicata con il numero della scheda magnetica (voluzione effettuata alla postazione assistita)

CA rappresentanza legale alla persona fisica sopra indicata con il numero della scheda magnetica

**A* rappresentanze designate

D** Delegante del rappresentante designato

SNAM S.p.A.

Assemblea Ordinaria del 18 giugno 2020

LISTA ESITO DELLE VOTAZIONE
Oggetto: Nomina di un Amministratore

FAVOREVOLI

Cognome	Tot. Voti	Proprio	Delega
**D BLACKROCK MULTI-ASSET PORTF. OF BLACK	2.169.047	0	2.169.047
**D BLACKROCK MANAG. VOL. V. I. F. OF BLACK. VAR.	14.080	0	14.080
**D BLACKROCK DYNAMIC Q?? FD OF BLACK FDS	61.586	0	61.586
**D BLACKROCK DYNAMIC HIGH INC. PORTF. OF BLAC	133.602	0	133.602
**D THE MASTER TRUST BANK OF JAPAN LTD	169.835	0	169.835
**D THE MASTER TRUST BANK OF JAPAN LTD	887.358	0	887.358
**D BLACKROCK INSTITUTIONAL TRUST COMPA	3.808.529	0	3.808.529
**D BLACKROCK INSTITUTIONAL TRUST COMPANY N.A. INVESTMENT FUNDS FOR EMPLOYEE BENEFIT TRUSTS	15.846.842	0	15.846.842
**D IMPACT GLOBAL ALPHA TILTS NON-LENDABLE FUND B	1.716	0	1.716
**D BLACKROCK MSCI EAFE EQUITY INDEX NON-LENDABLE FUND	49.082	0	49.082
**D TRUST AND CUSTODY SERVICES BANK LIMITED	171.294	0	171.294
**D TRUST AND CUSTODY SERVICES BANK, LTD. AS TRUSTEE FOR MHFB AS TRUSTEE FOR MHAM INTERNATIONAL EQUITY INDEX MOTHER FUND	16.486	0	16.486
16.686			
**D VANGUARD FIDUCIARY TRUST COMPANY INSTITUTIONAL TOTAL INTERNATIONAL STOCK MARKET INDEX TRUST	1.079.880	0	1.079.880
**D MSCI EUROPE EQUITY INDEX FUND B (RU	1.692.660	0	1.692.660
**D MSCI EUROPE EQUITY ESG SCREENED INDEX FUND B	2.916	0	2.916
**D GLOBAL EX US ALPHA TILTS FUND B	9.859	0	9.859
**D BLACKROCK MSCI EMU INT INDEX FD B (EMCIEM	1.662	0	1.662
**D MSCI ACWI EX-U.S. INT INDEX FUND B2	126.944	0	126.944
**D MSCI WORLD EQUITY ESG SCREENED INDE	446.048	0	446.048
**D EUROPE EQUITY INDEX ESG SCREENED FUND	141.100	0	141.100
**D INTERNATIONAL ALPHA TILTS FUND B (I	53.492	0	53.492
**D MSCI ACWI EX-FOSSIL FUELS ESG FOCUS	20.453	0	20.453
**D JPMORGAN INCOME BUILDER FUND	985.595	0	985.595
**D JPMORGAN GLOBAL RESEARCH ENHANCED IND FU	497.723	0	497.723
**D JPMORGAN GLOBAL ALLOCATION FUND	50.573	0	50.573
**D JPMORGAN DIVERSIFIED RETURN GLOB SQ EHF	29.913	0	29.913
**D JPMORGAN INSURANCE TRUST GLOBAL ALLOC EO	7.229	0	7.229
**D JPMORGAN DIVERSIF RETURN INTERNAT EQ ETF	6.474	0	6.474
**D JPMORGAN DIVERSIFIED RETURN EUROPE EQUITY ETF	457.772	0	457.772
**D JPMORGAN INTERNATIONAL ADVANTAGE FUND	8.588	0	8.588
**D JPMORGAN BETABUILDERS INTERNATIONAL	3.013.084	0	3.013.084
**D THRIFT SAVINGS PLAN	8.616	0	8.616
**D BLACKROCK CDN WORLD INDEX FUND	763.478	0	763.478
**D BLACKROCK CDN GLOBAL INFRASTRUCTURE FOUN	7.270.528	0	7.270.528
**D BLACKROCK CDN MSCI EAFE INDEX PLUS FUND	106.239	0	106.239
**D CDN MSCI SAFE MINIMEX VOLATILITY INDEX F	2.445.360	0	2.445.360
**D STICHTING PENSIOEFONDS VOOR HUISARTSEN	56.765	0	56.765
**D JPMORGAN FUND IOVC - JPM GLOBAL RESEARCH ENHANCED INDEX EQUITY FUND	934.594	0	934.594
**D COLIMETA GLOBAL INFRASTRUCTURE FUND	56.285	0	56.285
**D JPMORGAN DIVERSIFIED FUND	83.250	0	83.250
**D MULT-MANAGER DIRECTIONAL ALPHA STRAT F	58.192	0	58.192
**D 2290 FUNDS - 1290 SMARTBETA EQUITY FUND	700.000	0	700.000
**D UNICARE SAVINGS PLAN	6.966	0	6.966
**D NEW YORK LIFE INSURANCE AND ANNUITY CO	85.641	0	85.641
**D STATE OF NEW MEXICO STATE INVEST COUNCIL	6.000	0	6.000
**D	106.269	0	106.269
**D	81.054	0	81.054
**D	195.796	0	195.796



Pagina 13
 2 DS* delega alla persona fisica sopra indicata con il numero della scheda di voto;
 1.763 **D delega alla persona fisica sopra indicata con il numero della scheda di voto;
 RL* rappresentanza legale alla persona fisica sopra indicata con il numero della scheda di voto;
 RA* rappresentante designato
 D** Delegante del rappresentante designato

Azionisti: 1.763 Persone;
 Azionisti in proprio: 0 Azionisti in delega.

SNAM S.p.A.

Assemblea Ordinaria del 18 giugno 2020

LISTA ESITO DELLE VOTAZIONE
Oggetto: Nomina di un Amministratore

FAVOREVOLI

Cognome	Tot. Voti	Proprio	Delega
**D U S STEEL CORPO REPRES RESERVEB BANK TR	2.467	0	2.467
**D COMMINGLED PENSION TRUST FUND (INTREPID INTERNATIONAL) OF JPMORGAN CHASE BANK	876.300	0	876.300
**D RAM (LUX) SYSTEMATIC FUND	170.813	0	170.813
**D MORLOVTEK INVESTMENT FUND	135.543	0	135.543
**D NEPERIM LYNCH INTERNATIONAL	227.647	0	227.647
**D RIF-C S GBL LISTED INFRASTRUCTURE	9.761	0	9.761
**D RIF-LAZARD GBL PFD LISTED INFRRA FD	3.984.493	0	3.984.493
**D NMM5-RIEG-CMS ACCOUNT	5.283	0	5.283
**D NMM5-RIEG-NUR ACCOUNT	96.673	0	96.673
**D NMM5 RIF-NUR ACCOUNT	213.103	0	213.103
**D NMM5A CCY FD GBL INERSTOCK STOCK ED	3.145.909	0	3.145.909
**D NMM5A CTFP DRG ACCOUNT	49.959	0	49.959
**D SCHRODER EUROPEAR SMALL AND MID CAP VALUE FUND SCHRODER INV. MGMT.	363.700	0	363.700
**D NMCN INVST	363.000	0	363.000
**D GENERALI SMART FUNDS SICAV	57.039	0	57.039
**D LEPAM 150 SUCSIT4 EURO	1.822	0	1.822
**D LEPAM 150 ACTIONS EURO LARGE CAP	41.726	0	41.726
**D LEPAM 150 ACTIONS ISR	268.748	0	268.748
**D LEPAM 150 ACTIONS EURO MINI VAR	237.172	0	237.172
**D LEPAM 150 ACTIONS EURO MINI VAR	27.214	0	27.214
**D ACTING JUNDS-SCH ELEMENAR ACTION	842.592	0	842.592
**D ACTING RESPONSIBLE INDEX FUND EQUITY EUR	346.984	0	346.984
**D P&G EMUTABLE LIFE INSURANCE CO	22.539	0	22.539
**D FCA MUTUARS TRUST - EQ/VAB DYNAMIC MODERA	82.632	0	82.632
**D EQ VAB LETS & PENSIONS UK LIMITED	576.079	0	576.079
**D EQ VAB LETS & PENSIONS UK LIMITED	46.200	0	46.200
**D EQ VAB LETS & PENSIONS UK LIMITED	18.432	0	18.432
**D EQ VAB LETS & PENSIONS UK LIMITED	37.651	0	37.651
**D EQ VAB LETS & PENSIONS UK LIMITED	1.494	0	1.494
**D EQ VAB LETS & PENSIONS UK LIMITED	261.131	0	261.131
**D EQ VAB LETS & PENSIONS UK LIMITED	35.300	0	35.300
**D EQ VAB LETS & PENSIONS UK LIMITED	2.688.732	0	2.688.732
**D TRUST & CUSTODY SERVICES BANK LTD AS TRUSTEE FOR PENSION INVESTMENT FUND TRUST NUMBER 21	11.927	0	11.927
**D CAPITAL DANISE INVEST INST MAN PERS GBL	26.366	0	26.366
**D VELLIVY FOREMINGER F.R.B.A. VELLIVY FOREMINGER	3.096	0	3.096
**D KOTI ARCHILING NORLIV	3.078	0	3.078
**D LOMBARD ODIER FUNDS (SWITZERLAND) SA I3D	341.016	0	341.016
**D BEST INVESTMENT CORPORATION	49.296	0	49.296
**D INV. DANSE INVEST EUROPA INDCKS KL	95.296	0	95.296
**D INV. DANSE INVEST EUROPA INDCKS KL	87.260	0	87.260
**D INVSTP DANSE INV EUROPA HOOT UDBETTE	87.260	0	87.260
**D INV. DANSE INV SELECT FLEXIN AKTIER	1.624.071	0	1.624.071
**D INV. DANSE INV SELECT GLOBAL EQUITY SOLUTION AKK KL	360.204	0	360.204
**D DANSE INVEST SELECT GLOBAL EQUITY	136.136	0	136.136
**D DANSE INVEST SELECT GLOBAL EQUITY	238.408	0	238.408
**D INV PROCTURE EUROPE INDEX FUND ACC KL	58.682	0	58.682
**D GLOBAL AC INDEX FUND - ACCUMULATING KL	6.882	0	6.882
**D DANSE BK/CLIENT UCITS	319.443	0	319.443
**D HSEC POOLED INVESTMENT FUND 1 QUEEN'S ROAD, CENTRAL, HONG KONG, HONG KONG	45.177	0	45.177
**D BH-MUNDI PRIV SSC INVEST TRUST DI	5.664	0	5.664

Pagina 14

Azionisti in proprio: 1.763 Persone: 2
 Azionisti in delega: 1.763
 **D delega alla persona fisica sopra indicata con il numero della scheda magnetica
 ***D delega alla persona fisica sopra indicata con il numero della scheda magnetica (votazione effettuata alle postazioni assistite)
 KL = rappresentanza legale alla persona fisica sopra indicata con il numero della scheda magnetica
 *KA = rappresentante designato
 D** Delegante del rappresentante designato

LISTA ESITO DELLE VOTAZIONE
Oggetto: Nomina di un Amministratore

Cognome	Tot. Voti	Proprio	Delega
**D	67.349	0	67.349
**D	12.025	0	12.025
**D	91.265	0	91.265
**D	155.434	0	155.434
**D	98.860	0	98.860
**D	18.882	0	18.882
**D	652.254	0	652.254
**D	144.925	0	144.925
**D	42.034	0	42.034
**D	10.603	0	10.603
**D	47.913	0	47.913
**D	169.745	0	169.745
**D	635.256	0	635.256
**D	352.676	0	352.676
**D	770.440	0	770.440
**D	2.133.837	0	2.133.837
**D	303.581	0	303.581
**D	741.079	0	741.079
**D	39.232	0	39.232
**D	2.925.709	0	2.925.709
**D	13.371	0	13.371
**D	149.887	0	149.887
**D	196.970	0	196.970
**D	94.428	0	94.428
**D	262.129	0	262.129
**D	245.053	0	245.053
**D	26.923	0	26.923
**D	135.124	0	135.124
**D	21.253	0	21.253
**D	279.660	0	279.660
**D	165.120	0	165.120
**D	94.224	0	94.224
**D	353.859	0	353.859
**D	33.000	0	33.000
**D	22.166	0	22.166
**D	35.016	0	35.016
**D	1.189.784	0	1.189.784
**D	9.084.462	0	9.084.462
**D	1.353.219	0	1.353.219
**D	563.000	0	563.000
**D	2.859.516	0	2.859.516
**D	7.504	0	7.504
**D	10.938.722	0	10.938.722
**D	84.690.583	0	84.690.583
**D	34.405	0	34.405
**D	106.411	0	106.411
**D	63.453	0	63.453
**D	10.398	0	10.398
**D	4.518	0	4.518

Pagina 15

2 DP* delega alla persona fisica sopra indicata con il numero della scheda designata
 1.763 **D delega alla persona fisica sopra indicata con il numero della scheda designata
 RA* rappresentanza legale alla persona fisica sopra indicata con il numero della scheda designata
 D** Delegante del rappresentante designato



Azionisti: 1.763 Persone;
 Azionisti in proprio: 0 Azionisti in delega.

SMAM S.p.A.

Assemblea Ordinaria del 18 giugno 2020

LISTA ESITO DELLE VOTAZIONE
 Oggetto: Nomina di un Amministratore

FAVOREVOLI

Cognome	Tot. Voti	Proprio	Delega
**D TRACKERS MSCI GLOBAL EQUITY ETF	7.120	0	7.120
**D ENV MELLON INTERNATIONAL EQUITY ETF	5.059	0	5.059
**D CHL GROUP RETIREMENT PLAN	742.949	0	742.949
**D MACQUARIE GLOBAL INFRASTRUCTURE TOTAL RETURN FUND INC	1.225.103	0	1.225.103
**D IBO3 FONDS RCP	430.000	0	430.000
**D PACIFIC FUNDS DIVERSIFIED INCOME	1.431	0	1.431
**D PHILADELPHIA GAS WORKS PENSION PLAN	4.387	0	4.387
**D CALIFORNIA GLOBAL EQUITY FUND LP	2.941	0	2.941
**D THE UNIVERSITY COURT OF THE UNIVERSITY OF GLASGOW	12.453	0	12.453
**D THE BANK OF NEW YORK MELLON EMPLOYEE BENEFIT COLLECTIVE INVESTMENT FOND PLAN	1.573.519	0	1.573.519
**D GAMCO INTERNATIONAL STOCK INDEX FUND	82.233	0	82.233
**D CALIFORNIA PENSION PLAN MULTI ASSET MASTER FUND LTD	81.830	0	81.830
**D 2048 INC THE EACH GL	483.526	0	483.526
**D 1171 ABC THE EACH GL	148.600	0	148.600
**D ELI LILLY SCIENTIST TRUST FIDELITY SAI INTERNATIONAL INDEX FUND	692.194	0	692.194
**D US GLOBAL EQUITY FUND	140.000	0	140.000
**D IFA PROSHARES MSCI ACAMT INDEX FUND	7.848	0	7.848
**D GCM FONDOD INVESTIMENT FOND SERIES SMARTEUROPEAN EQUITY FUND	19.519	0	19.519
**D THE FUTURE BEHALF CORPORAL AUTHORITY EMPLOYEES RETIREMENT PLAN	24.500	0	24.500
**D SHELL CANADA 2007 PENSION PLAN 400	20.643	0	20.643
**D FSE AND G ROGERS DECOMMISSIONING FRUSTHOPE CREEK QUALIFIED FUND	19.166	0	19.166
**D VOLUNTARY EMPLOYEES BENEFICIARY ASSOCIATION SOUTHERN CALIFORNIA EDISON COMPANY	182.537	0	182.537
**D BSEF CTR INC	6.385	0	6.385
**D LOCAL PENSIONS PARTNERSHIP INV	328.137	0	328.137
**D HOFER CARENI HEALTH FOUNDATION, INC.	251.535	0	251.535
**D C9W CTR ED PARAMETRIC	64.690	0	64.690
**D GLOBAL ATLANTIC BLACKROCK DISCIPLINED INTERNATIONAL CORE PORTFOLIO	5.120	0	5.120
**D INVESCO MORGENTHAU & PIERCE	4.254	0	4.254
**D DEUTSCHE ASSET MANAGEMENT INVESTMENT GMBH ON BEHALF OF DEUTSCHE DCG EQ	43.646	0	43.646
**D SANDLITE MULTIFACTOR DEVELOPED INTERNATIONAL INDEX	19.158	0	19.158
**D CANDIDENCE GLOBAL EQUITY FUND LP	4.908	0	4.908
**D DRMA LTD	778	0	778
**D CENTRAL PENSION FUND OF THE INT UNION OF OPERATING ENGINEERS AND PARTICIPATING EMPLOYERS	122.848	0	122.848
**D WE PALM STRIKE STREET GLOBAL SERV	73.500	0	73.500
**D TEXAS UTILITIES WORK NOT PARTNERSHIP	249.761	0	249.761
**D EVX DEWAM SER	3.907	0	3.907
**D GREIF COL ZARE GLIMMA Q	33.100	0	33.100
**D SBERIDIZED SCHOOLS PROVIDENT FUND	4.600	0	4.600
**D EB SGA INTL EQ TAX	75.039	0	75.039
**D FEDERATED INTERNATIONAL DIVIDEND STRATEGY PORTFOLIO	11.080	0	11.080
**D N. V. HAGEDUINIE	720.200	0	720.200
**D FEDERATED INTER STRAT VALUE DIV FD	6.305	0	6.305
**D THE CARL VICTOR PAGE MEMORIAL FOND	1.049.125	0	1.049.125
**D USMIA GLOBAL EQUITY	184.439	0	184.439
**D AAVE AI EQ DEV EAI	9.930	0	9.930
**D VI FRANKLIN INCOME FORTFOLIO	144.294	0	144.294
**D CENTRAL PENSION FUND OF THE INT UNION OF OPERATING ENGINEERS S AND PARTICIPATING EMPLOYERS	23.212	0	23.212
**D VANGUARD EUROPEAN STOCK INDEX FUND	374.054	0	374.054
**D	3.919.087	0	3.919.087

Azionisti: 1.763
 Azionisti in proprio: 0
 Azionisti in delega: 1.763

Pagina 16
 DE* delega alla persona fisica sopra indicata con il numero della scheda magnetica
 **D delega alla persona fisica sopra indicata con il numero della scheda magnetica (votazione effettuata alla postazione fisabile)
 NI* rappresentanza legale alla persona fisica sopra indicata con il numero della scheda magnetica
 -RA* rappresentante designato
 D** Delegante del rappresentante designato

SNAM S.p.A.

Assemblea Ordinaria del 18 giugno 2020

LISTA ESITO DELLE VOTAZIONE
Oggetto: Nomina di un Amministratore

Cognome	Tot. Voti	Proprio	Delega
**D VANGUARD FTSE ALL-WORLD EX US INDFX FUND	4.184.337	0	4.184.337
**D UKC BENEFIT BOARD, INC	114.524	0	114.524
**D RESPATH FUNDS TRUST	10.740	0	10.740
**D GEORGIA TECH FOUNDATION	15.023	0	15.023
**D LEGAL AND GENERAL UCITS ETF PLC	57.453	0	57.453
**D RI MES	60.852	0	60.852
**D BNYMCCIL WINTON GLOBAL EQUITY FD WR	4.667	0	4.667
**D STICHTING DEPOSITARY A.S.G DEVELOPED MARKETS EQUITY POOL OUDE LINDESTRAT	714.084	0	714.084
**D WINTONAL BANK TRUST	126.399	0	126.399
**D WACQUARIE MANAGEMENT HOLDINGS, INC.	6.842	0	6.842
**D FFI STRATEGIES PORTFOLIO	2.881	0	2.881
**D STICHTING BEDRIJFSPEKULATIEFONDUS	176.313	0	176.313
**D DEP OF SSGA NOMUS EQUITY B2	12.912	0	12.912
**D DEP OF SSGA NOMUS EQUITY B1	13.104	0	13.104
**D DEP OF SSGA NOMUS EQUITY R2	13.370	0	13.370
**D DEP OF SSGA NOMUS EQUITY R1	6.770	0	6.770
**D THE CONSOLIDATED EDISON PENSION PLAN MASTER TRUST	1.014.019	0	1.014.019
**D VOYA GLOBAL RTG DIVIDEND LOW VOLATILITY FUND	11.297	0	11.297
**D CENTRAL PENSION FUND OF THE INTERNATIONAL UNION OF OPERATING ENGINEERS AND PARTICIPATING EMPLOYERS	177.076	0	177.076
**D OS INTERNATIONAL EQUITY FUND	150.000	0	150.000
**D HUDSON BAY RIVER SYSTEMS, LLC	429.112	0	429.112
**D DELTA LLOYD EQUITY SUSTAINABLES GLOBAL FUND A	998.522	0	998.522
**D DELTA LLOYD EQUITY SUSTAINABLE GLOBAL FUND DFP	290.832	0	290.832
**D DELTA LLOYD EQUITY SUSTAINABLE GLOBAL FUND	769.524	0	769.524
**D ADVANCED SERIES ASPERENTIAL FLKXBLR MULTI STRATEGY PORTFOLIO	14.247	0	14.247
**D AST OMA INTL CORE EQUITY FORT FPM	146.080	0	146.080
**D THE NATURE CONSERVANCY WORLDWIDE OFFICE	8.791	0	8.791
**D GREAT WEST CORE STRATEGIES INTERNATIONAL EQUITY FUND	7.790	0	7.790
**D DFC INTERNATIONAL STOCK INDEX FUND	93.036	0	93.036
**D WACVEST TDS DLP BNYX RY GLO EQ FUND	11.992	0	11.992
**D UNEMPLOYMENT PENSION FUND	18.220	0	18.220
**D FLORIDA LLC	54.018	0	54.018
**D CENTRAL PENSION FD OF THE INTL UNION OF OPERATING ENGINEERS AND PARTICIPATING EMPLOYERS	190.985	0	190.985
**D GENERAL MILLS GROUP TRUST	9.861	0	9.861
**D AUTO CLUB GROUP	7.081	0	7.081
**D AUTO CLUB INSURANCE ASSOCIATION	13.896	0	13.896
**D ALASKA PERMANENT FUND CONSORTIUM	2.995.914	0	2.995.914
**D BLACKROCK GLOBAL FUNDS	2.008.263	0	2.008.263
**D ALLSTATE INSURANCE CO BLACKROCK	19.932	0	19.932
**D CASEY FAMILY PROGRAMS	45.444	0	45.444
**D BOMF CT ALPHEATEARE	213.338	0	213.338
**D BOK KIC AERO 3	7.136	0	7.136
**D COLMAN SACHS ETF TRUST GOLDMAN SACHS INT EQUITY ETF GOLDMAN SACHS AND CO	3.265	0	3.265
**D BS DWA DEVELOPED MKTS TECH LEADERS	9.719	0	9.719
**D BS FUSE CRAFT DEVELO MARK EX US BOUT	167.832	0	167.832
**D POWERSHARES GLOBAL FUNDS TRS-AND-PLC	6.836	0	6.836
**D PS FTSE4FET EU UCITS ETF BNYMCCIL	1.832	0	1.832
**D AST FSI GRAPH ALL ETF OMA EAST FDFP	3.373	0	3.373
**D WILM JULIEN MGR FD JO HUERO	39.600	0	39.600

Azionisti in proprio: 1.763 **Persone:** 2
Azionisti in delega: 1.763 **Azionisti in delega:** 0

Pagina 17

DE* delega alla persona fisica sopra indicata con il numero della scheda sopra indicata (voce con il numero della scheda sopra indicata)
 **D delega alla persona fisica sopra indicata con il numero della scheda sopra indicata (voce con il numero della scheda sopra indicata)
 RI* rappresentanza legale alla persona fisica sopra indicata con il numero della scheda sopra indicata
 RA rappresentante designato
 D** Delegante del rappresentante designato



SNAM S.p.A.

Assemblea Ordinaria del 18 giugno 2020

LISTA ESITO DELLE VOTAZIONE
Oggetto: Nomina di un Amministratore

Cognome	Tot. Voti	Proprio	Delega
**D	6.870	0	6.870
**D	56.367	0	56.367
**D	582.976	0	582.976
**D	462.921	0	462.921
**D	215.797	0	215.797
**D	60.867	0	60.867
**D	111.958	0	111.958
**D	41.005	0	41.005
**D	3.535	0	3.535
**D	2.592	0	2.592
**D	1.055.446	0	1.055.446
**D	296.568	0	296.568
**D	9.606	0	9.606
**D	242.586	0	242.586
**D	401.226	0	401.226
**D	423.404	0	423.404
**D	2.132	0	2.132
**D	84.424	0	84.424
**D	1.683.335	0	1.683.335
**D	27.975	0	27.975
**D	11.686	0	11.686
**D	218.557	0	218.557
**D	57.784	0	57.784
**D	159.158	0	159.158
**D	9.800	0	9.800
**D	4.200	0	4.200
**D	6.000	0	6.000
**D	17.552	0	17.552
**D	83.448	0	83.448
**D	107.387	0	107.387
**D	31.100	0	31.100
**D	155.228	0	155.228
**D	81.199	0	81.199
**D	152.610	0	152.610
**D	214.094	0	214.094
**D	106.778	0	106.778
**D	207.532	0	207.532
**D	181.472	0	181.472
**D	147.034	0	147.034
**D	39.333	0	39.333
**D	68.907	0	68.907
**D	9.552	0	9.552
**D	82.628	0	82.628
**D	135.000	0	135.000
**D	583.330	0	583.330
**D	29.221	0	29.221
**D	3.890.924	0	3.890.924
**D	110.920	0	110.920
**D	2.327	0	2.327



Pagina 19
 DF* delega alla persona fisica sopra indicata con il numero della scheda magnetica
 **D delega alla persona fisica sopra indicata con il numero della scheda magnetica (funzione effettiva) e postazione assistita)
 RI* rappresentanza legale alla persona fisica sopra indicata con il numero della scheda magnetica
 RA rappresentante designato
 D** Delegante del rappresentante designato

Azionisti: 1.763 Persone;
 Azionisti in proprio: 0 Azionisti in delega;
 2
 1.763

SVAM S.p.A.

Assemblea Ordinaria del 18 giugno 2020

LISTA ESITO DELLE VOTAZIONE
Oggetto: Nomina di un Amministratore

Cognome	Tot. Voti	Proprio	Delega
**D	24.036	0	24.036
**D	233.341	0	233.341
**D	6.184	0	6.184
**D	664.618	0	664.618
**D	1.146	0	1.146
**D	2.353	0	2.353
**D	12.208	0	12.208
**D	418.651	0	418.651
**D	713.388	0	713.388
**D	92.329	0	92.329
**D	3.618	0	3.618
**D	2.037	0	2.037
**D	465.416	0	465.416
**D	12.561	0	12.561
**D	217.615	0	217.615
**D	7.302	0	7.302
**D	439.001	0	439.001
**D	72.870	0	72.870
**D	15.032	0	15.032
**D	439.057	0	439.057
**D	51.102	0	51.102
**D	164.233	0	164.233
**D	43.969	0	43.969
**D	2.494.735	0	2.494.735
**D	35.344	0	35.344
**D	38.355	0	38.355
361.798	301.798	0	301.798
**D	97.007	0	97.007
**D	2.221.209	0	2.221.209
**D	673.000	0	673.000
**D	1.206.861	0	1.206.861
**D	323.043	0	323.043
**D	123.756	0	123.756
**D	43.186	0	43.186
**D	53.782	0	53.782
**D	914.682	0	914.682
**D	18.666	0	18.666
**D	637.613	0	637.613
**D	608.639	0	608.639
**D	14.843	0	14.843
**D	258.585	0	258.585
**D	7.207	0	7.207
**D	928.435	0	928.435
**D	183.479	0	183.479
**D	68.788	0	68.788
**D	150.362	0	150.362
**D	14.360	0	14.360
**D	75.781	0	75.781
**D	105.626	0	105.626

Pagina 20

Azionisti: 1.763 Persone: 2
 Azionisti in proprio: 0 Azionisti in delega: 1.763
 Dk* delega alla persona fisica sopra indicata con il numero della scheda magnetica
 D delega alla persona fisica sopra indicata con il numero della scheda magnetica (colazione effettuata alla posizione assistita)
 R* rappresentanza legale alla persona fisica sopra indicata con il numero della scheda magnetica
 Rk* rappresentazione designata
 D** Delegante del rappresentante designato

FAVOREVOLI

SNAM S.p.A.

Assemblea Ordinaria del 18 giugno 2020

LISTA ESITO DELLE VOTAZIONE
Oggetto: Nomina di un Amministratore

FAVOREVOLI

Cognome	Tot. Voti	Proprio	Delega
**D	29.220	0	29.220
**D	35.379	0	35.379
**D	9.248	0	9.248
**D	1.688.334	0	1.688.334
**D	164.447	0	164.447
**D	494.964	0	494.964
**D	234.083	0	234.083
**D	57.000	0	57.000
**D	1.633.927	0	1.633.927
**D	239.580	0	239.580
**D	214.606	0	214.606
**D	103.954	0	103.954
**D	7.757	0	7.757
**D	10.266	0	10.266
**D	361.139	0	361.139
**D	4.170	0	4.170
**D	32.596	0	32.596
**D	15.864	0	15.864
**D	1.328.112	0	1.328.112
**D	10.782	0	10.782
**D	129.700	0	129.700
**D	48.446	0	48.446
**D	20.093	0	20.093
**D	1.145	0	1.145
**D	93.556	0	93.556
**D	25.121	0	25.121
**D	1	0	1
**D	85.553	0	85.553
**D	11.088	0	11.088
**D	21.520	0	21.520
**D	41	0	41
**D	149.759	0	149.759
**D	104.516	0	104.516
**D	2.819	0	2.819
**D	280.532	0	280.532
**D	285.963	0	285.963
**D	776.228	0	776.228
**D	519.283	0	519.283
**D	388.072	0	388.072
**D	514.626	0	514.626
**D	29.219	0	29.219
**D	7.421	0	7.421
**D	89.961	0	89.961
**D	48.326	0	48.326
**D	46.173	0	46.173
**D	21.198	0	21.198
**D	531	0	531
**D	638	0	638
**D	2.638	0	2.638
**D	18.054	0	18.054



Pagina 21
 2 D1* delega alla persona fisica sopra indicata con il numero della scheda proposta
 1.763 **D delega alla persona fisica sopra indicata con il numero della scheda proposta (votatore effettuato alla postazione mobile)
 RI* rappresentanza legale alla persona fisica sopra indicata con il numero della scheda proposta
 RA* rappresentante designato
 D** Delegato del rappresentante designato

SNAM S.p.A.

Assemblea Ordinaria del 18 giugno 2020

LISTA ESITO DELLE VOTAZIONE
Oggetto: Nomina di un Amministratore

Cognome	Tot. Voti	Proprio	Delega
**D	249.550	0	249.550
**D	130.175	0	130.175
**D	134.761	0	134.761
**D	1.545.677	0	1.545.677
**D	132.877	0	132.877
**D	532.860	0	532.860
**D	532.843	0	532.843
**D	723.644	0	723.644
**D	728.844	0	728.844
**D	728.844	0	728.844
**D	324.892	0	324.892
**D	348.716	0	348.716
**D	239.030	0	239.030
**D	34.891	0	34.891
**D	71.214	0	71.214
**D	13.027	0	13.027
**D	13.064	0	13.064
**D	315.339	0	315.339
**D	315.309	0	315.309
**D	17.675	0	17.675
**D	1.852.678	0	1.852.678
**D	869.661	0	869.661
**D	89.163	0	89.163
**D	14.079	0	14.079
**D	14.079	0	14.079
**D	198.282	0	198.282
**D	190.882	0	190.882
**D	103.313	0	103.313
**D	736.030	0	736.030
**D	32.879	0	32.879
**D	34.403	0	34.403
**D	245.159	0	245.159
**D	58.992	0	58.992
**D	41.706	0	41.706
**D	3.476	0	3.476
**D	3.740	0	3.740
**D	5.732	0	5.732
**D	13.146	0	13.146
**D	604.130	0	604.130
**D	19.841	0	19.841
**D	10.723	0	10.723
**D	50.302	0	50.302
**D	158.685	0	158.685
**D	19.627	0	19.627
**D	375	0	375
**D	615.150	0	615.150
**D	100.280	0	100.280
**D	230.000	0	230.000
**D	38.947	0	38.947
**D	4.705	0	4.705

Pagina 22

Azionisti: 1.763 Persone: 2
 Azionisti in proprio: 0 Azionisti in delega: 1.763
 DE* delega alla persona fisica sopra indicata con il numero della scheda magnetica
 **D delega alla persona fisica sopra indicata con il numero della scheda magnetica (votazione effettuata alla postazione assistita)

RA* rappresentanza legale alla persona fisica sopra indicata con il numero della scheda magnetica
 D** Delegante del rappresentante designato

LISTA ESITO DELLE VOTAZIONE
Oggetto: Nomina di un Amministratore

Cognome	Tot. Voti	Proprio	Delega
**D	1.158.759	0	1.158.759
**D	67.332	0	67.332
**D	9.187	0	9.187
**D	802.639	0	802.639
**D	72.408	0	72.408
**D	27.285	0	27.285
**D	1.822.644	0	1.822.644
**D	697.850	0	697.850
**D	525.793	0	525.793
**D	34.100	0	34.100
**D	23.750.000	0	23.750.000
**D	8.285.000	0	8.285.000
**D	265.517	0	265.517
**D	1.725.541	0	1.725.541
**D	96.791	0	96.791
**D	409.517	0	409.517
**D	4.387	0	4.387
**D	119.912	0	119.912
**D	9.586	0	9.586
**D	6.269	0	6.269
**D	7.535	0	7.535
**D	115.033	0	115.033
**D	118.538	0	118.538
**D	354.458	0	354.458
**D	20.862	0	20.862
**D	22.121	0	22.121
**D	359.707	0	359.707
**D	57.169	0	57.169
**D	44.950	0	44.950
**D	14.959	0	14.959
**D	79.573	0	79.573
**D	53.731	0	53.731
**D	106.899	0	106.899
**D	117.518	0	117.518
**D	727.756	0	727.756
**D	193.553	0	193.553
**D	164.755	0	164.755
**D	121.842	0	121.842
**D	40.000	0	40.000
**D	363.823	0	363.823
**D	19.564	0	19.564
**D	169.294	0	169.294
**D	36.487	0	36.487
**D	2.510.423	0	2.510.423
**D	75.923	0	75.923
**D	78.969	0	78.969
**D	56.312	0	56.312
**D	35.087	0	35.087
**D	76.59	0	76.59



Pagina 23

DE* delega alla persona fisica sopra indicata con il numero della scheda magnetica
 **D delega alla persona fisica sopra indicata con il numero della scheda magnetica (Versione elettronica alla pronazione assistita)
 RL* rappresentanza legale alla persona fisica sopra indicata con il numero della scheda magnetica
 RA rappresentante designato
 D* Delegante del rappresentante designato

Azionisti: 1.763 Persone;
 Azionisti in proprio: 0 Azionisti in delega;

LISTA ESITO DELLE VOTAZIONE
Oggetto: Nomina di un Amministratore

Cognome	Proprrio	Tot. Voti	Delega
**D	0	23.942	23.942
**D	0	65.494	65.494
**D	0	4.726	4.726
**D	0	12.386	12.386
**D	0	22.539	22.539
**D	0	54.851	54.851
**D	0	25.300	25.300
**D	0	538.626	538.626
**D	0	20.000	20.000
**D	0	1.249.540	1.249.540
**D	0	7.553	7.553
**D	0	1.850.000	1.850.000
**D	0	13.126	13.126
**D	0	37.555	37.555
**D	0	42.266	42.266
**D	0	737	737
**D	0	3.296	3.296
**D	0	609	609
**D	0	270	270
**D	0	335.927	335.927
**D	0	46.255	46.255
**D	0	291.944	291.944
**D	0	1.762.172	1.762.172
**D	0	120.477	120.477
**D	0	302.113	302.113
**D	0	46.422	46.422
**D	0	1.758.414	1.758.414
**D	0	199.022	199.022
**D	0	745.469	745.469
**D	0	23.454	23.454
**D	0	52.501	52.501
**D	0	19.919	19.919
**D	0	385.079	385.079
**D	0	1.712.830	1.712.830
**D	0	462.542	462.542
**D	0	11.182	11.182
**D	0	63.164	63.164
**D	0	66.936	66.936
**D	0	1.257.109	1.257.109
**D	0	100.716	100.716
**D	0	486.669	486.669
**D	0	581.249	581.249
**D	0	528.320	528.320
**D	0	153.542	153.542
**D	0	901.729	901.729
**D	0	37.163	37.163
**D	0	1.523.508	1.523.508
**D	0	61.075	61.075

Pagina 24

Azionisti in proprio: 1.763 Persone: 2
 Azionisti in delega: 1.763

DEF delega alla persona fisica sopra indicata con il numero della scheda magnetica

**D delega alla persona fisica sopra indicata con il numero della scheda magnetica (votazione effettuata alla postazione assistita)

*** rappresentanza legale alla persona fisica sopra indicata con il numero della scheda magnetica

*CA rappresentante designato

D** Delegante del rappresentante designato

DEF delega alla persona fisica sopra indicata con il numero della scheda magnetica

**D delega alla persona fisica sopra indicata con il numero della scheda magnetica (votazione effettuata alla postazione assistita)

*** rappresentanza legale alla persona fisica sopra indicata con il numero della scheda magnetica

*CA rappresentante designato

D** Delegante del rappresentante designato

SNAM S.p.A.

Assemblea Ordinaria del 18 giugno 2020

LISTA ESITO DELLE VOTAZIONE
Oggetto: Nomina di un Amministratore

Cognome	Tot. Voti	Proprio	Delega
**D	152.806	0	152.806
**D	76.140	0	76.140
**D	4.016	0	4.016
88.382	88.382	88.382	0
**F	12.077	12.077	0
12.077			
**D	10.415	0	10.415
**D	3.115	0	3.115
**D	45.151	0	45.151
**D	927	0	927
**D	14.903	0	14.903
**D	24.093	0	24.093
**D	8.762	0	8.762
**D	5.518	0	5.518
**D	4.109	0	4.109
**D	4.731	0	4.731
**D	69.284	0	69.284
**D	19.111	0	19.111
**D	20.877	0	20.877
**D	1.155.157	0	1.155.157
**D	160.019	0	160.019
**D	70.299	0	70.299
**D	15.800	0	15.800
**D	21.172	0	21.172
**D	105.176	0	105.176
**D	223.337	0	223.337
**D	717	0	717
**D	266.931	0	266.931
**D	632	0	632
**D	446	0	446
**D	1.273	0	1.273
**D	8.185	0	8.185
**D	5.250	0	5.250
**D	4.558	0	4.558
**D	6.136	0	6.136
**D	62.085	0	62.085
**D	94.613	0	94.613
**D	2.740.581	0	2.740.581
**D	4.370	0	4.370
**D	1.112.055	0	1.112.055
**D	41.897	0	41.897
**D	563	0	563
**D	163.830	0	163.830
**D	60.488	0	60.488
**D	57.800	0	57.800
**D	14.713	0	14.713
**D	870	0	870
**D	26.869	0	26.869



Pagina 25

2 DE* delega alla persona fisica sopra indicata con il numero della scheda magnetica
 1.763 **D delega alla persona fisica sopra indicata con il numero della scheda magnetica (Votazione elettronica alla postazione anastile)
 RL* rappresentanza legale alla persona fisica sopra indicata con il numero della scheda magnetica
 RA* rappresentante designato
 D** Delegante del rappresentante designato

Azionisti: 1.763 Persone:
 Azionisti in proprio: 0 Azionisti in delega:

LISTA ESITO DELLE VOTAZIONE
 Oggetto: Nomina di un Amministratore

FAVOREVOLI

Cognome	Tot. Voti	Proprio	Delega
**D SALEX LLC	38.532	0	38.532
**D STREES OF CHERNEY SUPERANNUATION FUND	99.598	0	99.598
**D SLM PORTFOLIO LLC	1.778	0	1.778
**D SHEL INTERNATIONAL BK/EM LLC	1.778	0	1.778
**D PARSEEN GLOBAL INVESTMENTS CORP	2.071.621	0	2.071.621
**D GARDNER INVESTMENT MANAGEMENT LLC	1.100	0	1.100
**D FIDUCI PARTNERS LLC	98.010	0	98.010
**D FIAM GLOBAL ION VOLATILITY EQUITY FUND LP	349.793	0	349.793
**D ENTREE BE COOP LLC	1.778	0	1.778
**D CHERNEY WESLEY, LTD	4.828	0	4.828
**D CENTERSQUARE INVESTMENT MANAGEMENT LLC	7.990	0	7.990
**D MFI EQUITY PASSIVE	1.990	0	1.990
**D MFI INTERNATIONAL FUND LLC	4.289	0	4.289
**D OCEGRA STE LIMITED PARTNERSHIP	6.694	0	6.694
**D INTERNATIONAL EXPANTRATE BENEFIT MASTER TRUST	12.447	0	12.447
**D GNL GLOBAL INVESTMENTS, LLC	398.330	0	398.330
**D LIR CROOP HOLDINGS, LLC	137.851	0	137.851
**D LEGAL AND GENERAL MSCI EAFE FUND LLC	197.383	0	197.383
**D LOMA L.C.	98.463	0	98.463
**D LAME AVENUE INVESTMENTS, LLC	98.463	0	98.463
**D NPHI - OM COMMON DAILY EAFE INDEX FUND - NON LENDING	205.388	0	205.388
**D THE JSCF MASTER INVESTMENT PARTNERSHIP L.P. C/O DACOBUS WEALTH MANAGEMENT	31.332	0	31.332
**D INTERNATIONAL EQUITY FUND	39.213	0	39.213
**D FOR INTERNATIONAL LLC	1.336.291	0	1.336.291
**D SODA SPRINGS PARTNERS LLC	20.553	0	20.553
**D 801 INVESTMENTS LLC	37.957	0	37.957
**D ZOMA CAPITAL LLC	3.679	0	3.679
**D ALLISON PARKS/ABLE SECURITIES COMMON TRUST FUND C/O KESWICK MANAGEMENT	2.549	0	2.549
**D K INVESTMENTS SH LIMITED	2.549	0	2.549
**D LEGAL AND GENERAL DEVELOPED MULTI-FACOR SI FUND LLC	278.344	0	278.344
**D NPHI - OM COMMON DAILY EAFE INDEX FUND - LENDING	62.328	0	62.328
**D NPHI - OM COMMON DAILY ALL COUNTRY WORLD EX-OI EQUITY INDEX FUND - LENDING	165.549	0	165.549
**D FERMENT FUND INVESTMENTS LLC	108.808	0	108.808
**D INTERNATIONAL MONETARY FUND STAFF RETIREMENT PLAN 700	8.770	0	8.770
**D INTERNATIONAL MONETARY FUND STAFF RETIREMENT PLAN	193.055	0	193.055
**D NATIONAL COUNCIL FOR SOCIAL SEC FUND	11.595	0	11.595
**D NATIONAL COUNCIL FOR SOCIAL SECURITY FUND.	417.223	0	417.223
**D NATIONAL COUNCIL FOR SOCIAL SECURITY FUND.	37.090	0	37.090
**D NATIONAL COUNCIL FOR SOCIAL SEC FUND	31.581	0	31.581
**D FIDELITY SALEM STREET TRUST FIDELITY SERIES GLOBAL EX U.S. INDLX FUND	123.392	0	123.392
**D FIDELITY SALEM STREET TRUST FIDELITY FLEX INTERNATIONAL INDEX FUND	1.421.766	0	1.421.766
**D HALIFAX REGIONAL MORTGAGEABILITY MASTER TRUST	66.659	0	66.659
**D HARGREYS LIMITED HF R AND H TRUST COMPANY LTD	56.174	0	56.174
**D STORTING BLUE SKY L-QUID ASSET FUNDS	35.324	0	35.324
**D COMANWEALTH SUPERANNUATION CORPORATION AS TRUSTEE FOR ARTA INVESTMENTS TRUST	215.663	0	215.663
**D MERCER PASSIVE INTERNATIONAL SHARES FUND	107.867	0	107.867
**D LORD HAYORS CHARITABLE FUND	65.130	0	65.130
**D MAGELLAN INFRASTRUCTURE FUND (CURRENCY INY HEDGED MLC	995	0	995
**D	3.085.797	0	3.085.797

Pagina 26

Azionisti: 1.763 Persone: 2
 Azionisti in proprio: 0 Azionisti in delega: 1.763
 **D delega alla persona fisica sopra indicata con il numero della scheda magnetica
 KA rappresentante designato

DIP* delega alla persona fisica sopra indicata con il numero della scheda magnetica
 **D delega alla persona fisica sopra indicata con il numero della scheda magnetica (votazione effettuata alla postazione assistita)
 KA rappresentante designato
 D** Delegante del rappresentante designato

SNAM S.p.A.

Assemblea Ordinaria del 18 giugno 2020

LISTA ESITO DELLE VOTAZIONE
Oggetto: Nomina di un Amministratore

Cognome	Tot. Voti	Proprio	Delega
**D	135.828	0	135.828
**D	80.728	0	80.728
**D	5.363.549	0	5.363.549
**D	1.661.870	0	1.661.870
**D	701.865	0	701.865
**D	733.384	0	733.384
**D	26.498	0	26.498
**D	1.223.895	0	1.223.895
**D	11.005.426	0	11.005.426
**D	62.220	0	62.220
**D	13.255	0	13.255
**D	1.514.025	0	1.514.025
**D	152.238	0	152.238
**D	15.031	0	15.031
**D	93.298	0	93.298
**D	694.309	0	694.309
**D	72.663	0	72.663
**D	1.726	0	1.726
**D	1.123	0	1.123
**D	418.435	0	418.435
**D	3.175	0	3.175
**D	38.169	0	38.169
**D	4.623.059	0	4.623.059
**D	8.461	0	8.461
**D	173.535	0	173.535
**D	10.502	0	10.502
**D	4.198	0	4.198
**D	8.078	0	8.078
**D	659.958	0	659.958
**D	3.509	0	3.509
**D	5.200.948	0	5.200.948
**D	226.181	0	226.181
**D	271.672	0	271.672
**D	8.381	0	8.381
**D	18.566	0	18.566
**D	147.757	0	147.757
**D	25.862	0	25.862
**D	4.749.128	0	4.749.128
**D	205.147	0	205.147
**D	538.447	0	538.447
**D	32.872	0	32.872
**D	48.827	0	48.827
**D	5.201	0	5.201
**D	5.344	0	5.344
**D	3.344	0	3.344
**D	16.717	0	16.717
**D	14.335	0	14.335
**D	70.465	0	70.465
**D	1.782	0	1.782
**D	1.192	0	1.192



Pagina 27
 DE* delega alla persona fisica sopra indicata con il numero della scheda magnetica
 **D delega alla persona fisica sopra indicata con il numero della scheda magnetica (votazione effettuata alla postazione assistita)
 RL* rappresentanza legale alla persona fisica sopra indicata con il numero della scheda magnetica
 **RA* rappresentante designato
 D** Delegato del rappresentante designato

Azionisti: 1.763 Persone:
 Azionisti in proprio: 0 Azionisti in delega: 1.763

SNAM S.p.A.

Assemblea Ordinaria del 18 giugno 2020

LISTA ESITO DELLE VOTAZIONE
Oggetto: Nomina di un Amministratore

FAVOREVOLI

Cognome	Proprrio	Tot. Voti	Delega
**D	0	10.601	10.601
**D	0	291.455	291.455
**D	0	255.955	255.955
**D	0	19.443	19.443
**D	0	14.814	14.814
**D	0	19.047	19.047
**D	0	14.869	14.869
**D	0	17.249	17.249
**D	0	243.149	243.149
**D	0	3.453	3.453
**D	0	631.897	631.897
**D	0	346.557	346.557
**D	0	45.746	45.746
**D	0	233.957	233.957
**D	0	1.020.000	1.020.000
**D	0	370.655	370.655
**D	0	163.129	163.129
**D	0	64.577	64.577
**D	0	14.179	14.179
**D	0	382.707	382.707
**D	0	36.487	36.487
**D	0	306.584	306.584
**D	0	51.388	51.388
**D	0	75.623	75.623
**D	0	42.513	42.513
**D	0	13.959	13.959
**D	0	83.730	83.730
**D	0	164.582	164.582
**D	0	69.093	69.093
**D	0	3.820	3.820
**D	0	7.595	7.595
**D	0	606.375	606.375
**D	0	8.227	8.227
**D	0	1.324.923	1.324.923
**D	0	171.223	171.223
**D	0	54.249	54.249
**D	0	216.154	216.154
**D	0	2.434.738	2.434.738
**D	0	51.225	51.225
**D	0	1.702.812	1.702.812
**D	0	2.501.416	2.501.416
**D	0	284.336	284.336
**D	0	50.870	50.870
**D	0	63.392	63.392
**D	0	947.567	947.567
**D	0	1.361.477	1.361.477
**D	0	1.208.071	1.208.071
**D	0	12.370	12.370
**D	0	246.747	246.747

Pagina 28

2 DE* delega alla persona fisica sopra indicata con il numero della scheda magnetica
 1.763 **D* delega alla persona fisica sopra indicata con il numero della scheda magnetica (votazione effettuata alla postazione riservata)
 0 Azionisti in delega
 1.763 Azionisti in proprio
 Ka rappresentanza delegata
 D** Delegante del rappresentante designato

Azionisti:
Azionisti in proprio:

1.763 Persone:
0 Azionisti in delega:

2
1.763

FONDO DE AHORRO DE PANAMA

DELEGATE

SNAM S.p.A.

Assemblea Ordinaria del 18 giugno 2020

LISTA ESITO DELLE VOTAZIONE
Oggetto: Nomina di un Amministratore

Cognome	Tot. Voti	Proprio	Delega
**D UBS COMMON CONTRACTUAL FUND	55.158	0	55.158
**D GSUPER	23.232	0	23.232
**D TAMESISE METROPOLITAN BOROUGH COUNCIL AS THE ADMINISTERING AUTHORITY OF THE GREATER MANCHESTER PENSION FUND	395.738	0	395.738
**D BLACKROCK UCITS C.F. BLACKROCK ASSET MANAGEMENT IRELAND LIMITED	140.793	0	140.793
**D INTERNATIONAL BANK FOR RECONSTRUCTION AND DEVELOPMENT ON BEHALF OF THE WORLD BANK GROUP TRUST FUNDS	9.316	0	9.316
**D WEST YORKSHIRE PENSION FUND	1.000.000	0	1.000.000
**D MERSEYSIDE PENSION FUND	6.927	0	6.927
**D VERDIPAPFONDET KLP AKSJEGLOBAL INDEX	394.951	0	394.951
**D KOMMUNAL LANDSPENSJONSKASSE GJENSIDIG FORSTRINGSSELSKAP	167.094	0	167.094
**D VERDIPAPFONDET KLP AKSJEGLOBAL LAVBEA 1	1.588.441	0	1.588.441
**D VERDIPAPFONDET KLP AKSJEUROPA INDEKS 1	161.687	0	161.687
**D STICHTING BEDIJFTAKPENSIOENFONDS VOOR HET SCHOONMAAK EN GLAZENWASSER SBEERLIJF	167.003	0	167.003
**D STICHTING BEDIJFTAKPENSIOENFONDS VOOR HET BEKOPVERVOER OVVR DE WFG	405.480	0	405.480
**D STICHTING BEDIJFTAKPENSIOENFONDS VOOR HET LEVENSMIDDELENBEDRIJF	118.058	0	118.058
**D STICHTING BEDIJFTAKPENSIOENFONDS ZORGVERKERKRAARS	193.216	0	193.216
**D NORTHERN TRUST UCITS FGR FUND	336.944	0	336.944
**D ROBECO INSTITUTIONAL UMBRELLA FUND	1.524.171	0	1.524.171
**D STICHTING BEDIJFTAKPENSIOENFONDS VOOR DE DETAILHANDEL	357.221	0	357.221
**D CHALLENGE ITALIAN EQUITY	600.000	0	600.000
**D DANSK INVEST SICAV GLOBAL INDEX	135.197	0	135.197
**D PAULA GARR	73.800	0	73.800
**D MACQUARIE - GLOBAL LISTED MACQUARIE CAPITAL INVESTMENT MANAGEMENT LTD	62.467	0	62.467
**D DYNAMIC INTERNATIONAL VALUEOPPORTUNITY 1	993.426	0	993.426
**D INVESTIMO	306.000	0	306.000
**D VONTOBEL ASSET MANAGEMENT S.A	93.914	0	93.914
**D DANSKE INVEST SICAV EUROPE HIGH DIVIDEND	320.496	0	320.496
**D UNIVERSIS THE CHI CONTINEN. EUROPEEQUITY	240.049	0	240.049
**D VONTOBEL FUND (CH) - VANTOBE GLOBAL EQUITY MULTIFACTOR OLIVIER SCHALBETTER VONTOBEL FONDS SERVICES AG	1.376	0	1.376
**D CDI. WITHELM CAP AS CR INFS FD	47.931	0	47.931
**D CMLA INDEXED GLOBAL SHARE FUND	12.789	0	12.789
**D CMLA AND GENERAL ASSURANCE PENSIONS MANAGEMENT LIMITED	82.480	0	82.480
**D IFA-IA WORLD ESG SCREENED FUND	17.433	0	17.433
**D LEGAL AND GENERAL ASSURANCE PENSIONS MANAGEMENT LIMITED	26.991	0	26.991
**D IRLISH LIFE ASSURANCE	1.615.414	0	1.615.414
**D IRLISH LIFE ASSURANCE PLC	745.624	0	745.624
**D IRLISH LIFE ASSURANCE	15.382	0	15.382
**D CFSIL ATF CMLA INTERNATIONAL SPARK FUND	255.497	0	255.497
**D LEGAL AND GENERAL ASSURANCE PENSIONS MANAGEMENT LIMITED	52.339	0	52.339
**D LEGAL AND GENERAL ASSURANCE PENSIONS MANAGEMENT LIMITED	6.704.891	0	6.704.891
**D LEGAL AND GENERAL ASSURANCE PENSIONS MANAGEMENT LIMITED	337.288	0	337.288
**D LEGAL AND GENERAL ASSURANCE PENSIONS MANAGEMENT LIMITED	137.816	0	137.816
**D LEGAL AND GENERAL ASSURANCE PENSIONS MANAGEMENT LIMITED	50.020	0	50.020
**D LEGAL AND GENERAL ASSURANCE PENSIONS MANAGEMENT LIMITED	13.998	0	13.998
**D LEGAL AND GENERAL ASSURANCE PENSIONS MANAGEMENT LIMITED	214.895	0	214.895
**D LEGAL AND GENERAL ASSURANCE PENSIONS MANAGEMENT LIMITED	710.554	0	710.554
**D LEGAL AND GENERAL ASSURANCE PENSIONS MANAGEMENT LIMITED	172.222	0	172.222
**D LEGAL AND GENERAL ASSURANCE PENSIONS MANAGEMENT LIMITED	19.078	0	19.078
**D LEGAL AND GENERAL ASSURANCE PENSIONS MANAGEMENT LIMITED	36.994	0	36.994
**D LEGAL AND GENERAL ASSURANCE PENSIONS MANAGEMENT LIMITED	345.329	0	345.329



Pagina 29
 2 DE* delega alla persona fisica sopra indicata con il numero dell'offerta maginica
 1.763 **D delega alla persona fisica sopra indicata con il numero della scheda maginica (posizionate effettuate alla produzione assistita)
 **R* rappresentanza legale della persona fisica sopra indicata con il numero della scheda maginica
 **RA* rappresentante designato
 D** Delegato del rappresentante designato

Azionisti: 1.763 Persone:
 Azionisti in proprio: 0 Azionisti in delega:

SNAM S.p.A.

Assemblea Ordinaria del 13 giugno 2020

LISTA ESITO DELLE VOTAZIONE
 Oggetto: Nomina di un Amministratore

Cognome	Tot. Voti	Proprio	Delega
**D LEGAL AND GENERAL ASSURANCE PENSIONS MANAGEMENT LIMITED	33.843	0	33.843
**D LEGAL AND GENERAL INVESTMENT MANAGEMENT	102.992	0	102.992
**D LEGAL AND GENERAL ASSURANCE PENSIONS MANAGEMENT LIMITED	56.225	0	56.225
**D LEGAL AND GENERAL ASSURANCE PENSIONS MANAGEMENT LIMITED	56.225	0	56.225
**D LEGAL AND GENERAL ASSURANCE PENSIONS MANAGEMENT LIMITED	16.259.150	0	16.259.150
**D LEGAL AND GENERAL ASSURANCE PENSIONS MANAGEMENT LIMITED	974.155	0	974.155
**D LEGAL AND GENERAL ASSURANCE PENSIONS MANAGEMENT LIMITED	1.153.243	0	1.153.243
**D LEGAL AND GENERAL ASSURANCE PENSIONS MANAGEMENT LIMITED	89.326	0	89.326
**D LEGAL AND GENERAL ASSURANCE SOCIETY LIMITED	4.924	0	4.924
**D LEGAL AND GENERAL ASSURANCE PENSIONS MANAGEMENT LIMITED	563.203	0	563.203
**D LEGAL AND GENERAL ASSURANCE PENSIONS MANAGEMENT LIMITED	121.961	0	121.961
**D LEGAL AND GENERAL ASSURANCE PENSIONS MANAGEMENT LIMITED	311.242	0	311.242
**D LEGAL AND GENERAL ASSURANCE PENSIONS MANAGEMENT LIMITED	2.526.546	0	2.526.546
**D LEGAL AND GENERAL ASSURANCE PENSIONS MANAGEMENT LIMITED	186.215	0	186.215
**D LEGAL AND GENERAL ASSURANCE PENSIONS MANAGEMENT LIMITED	194.232	0	194.232
**D LEGAL AND GENERAL ASSURANCE PENSIONS MANAGEMENT LIMITED	421.213	0	421.213
**D LEGAL AND GENERAL ASSURANCE PENSIONS MANAGEMENT LIMITED	262.298	0	262.298
**D LEGAL AND GENERAL ASSURANCE PENSIONS MANAGEMENT LIMITED	4.046.120	0	4.046.120
**D LEGAL AND GENERAL ASSURANCE PENSIONS MANAGEMENT LIMITED	3.346.132	0	3.346.132
**D CITIBANK INTERNATIONAL PLC AS TRUSTEE CITIBANK INTL PLC	213.366	0	213.366
**D COLONIAL FIRST STATE INVESTMENTS LIMITED	119.980	0	119.980
**D AEGON CUSTODY B.V.	7.268	0	7.268
**D THE NICHOLS TRUST AND BANKING CO LTD	508.906	0	508.906
**D BERGFORD FUNDS PLC	119.519	0	119.519
**D PRINCIPAL TRUST COMPANY (ASIA) (LIMITED)	223.752	0	223.752
**D CESIL - COMMONWEALTH GLOBAL SHARE FUND 22	73.146	0	73.146
**D STITCHING PFGA DEPOSITARY	7.272.499	0	7.272.499
**D INTERNATIONAL EQUITIES FUND	34.020	0	34.020
**D SACORANGE TRUST INDEX GLOBAL INFRASTRUCTURES FUND	298.238	0	298.238
**D PRINCIPAL MFF EUROPEAN EQUITY FUND	136.161	0	136.161
**D NATIONAL COUNCIL FOR SOCIAL SECURITY FUND,	39.645	0	39.645
**D AEGON CUSTODY B.V.	133.238	0	133.238
**D JEGG MASON INC.	3.596	0	3.596
**D SDA INTL EQUITY INDEX FD-WORLD	56.143	0	56.143
**D CBOCS-CBS-WGSS07	20.114	0	20.114
**D THREADNEEDLE (LUX) COLUMBIA THREADNEEDLE INVESTMENTS	158.139	0	158.139
**D JANUS HENDERSON CAPITAL FUNDS PLC	23.304	0	23.304
**D CBOCS MFC CW BK GRP SUP WGS08	22.613	0	22.613
**D RACQUARRE INVESTMENT MANAGEMENT LIMITED	344.871	0	344.871
**D JOHN HANCOCK FUNDS LI GLOBAL ABSOLUTE RETURN STRATEGIES FUND	82.226	0	82.226
**D JOHN HANCOCK VARIABLE INSURANCE TRUST INTERNATIONAL EQUITY INDEX TRUST	5.149.158	0	5.149.158
**D JOHN HANCOCK FUNDS LI GLOBAL SHARE HOLDER YIELD FUND	2.494.430	0	2.494.430
**D LEGAL AND GENERAL COLLECTIVE INVESTMENT TRUST	55.537	0	55.537
**D CESIL RE COLONIAL FIRST STATE INVESTMENT FUND 10	70.068	0	70.068
**D VICTORY MARKET NEUTRAL INCOME FUND	685.351	0	685.351
**D FIDANTE PARTNERS LIMITED		0	

Pagina 30

Azionisti: 1.763 Person: 0
 Azionisti in proprio: 1.763 Person: 0 Azionisti in delega:
 2 DE* delega alla persona fisica sopra indicata con il numero della scheda magnetica
 1.763 **D delega alla persona fisica sopra indicata con il numero della scheda magnetica (votazione effettuata dalla potestazione assistita)
 RL* rappresentazioni legate alla persona fisica sopra indicata con il numero della scheda magnetica
 CA rappresentante designato
 D** Delegato dei rappresentante designato

SNAM S.p.A.

Assemblea Ordinaria del 18 giugno 2020

LISTA ESITO DELLE VOTAZIONE
Oggetto: Nomina di un Amministratore

FAVOREVOLI

Cognome	Tot. Voti	Proprio	Delega
**D NERBURG KOWINEES LIMITED INVESTORS WHOLESALR GLOBAL EQUITY (INDEX) TRUST	96.244	0	96.244
**D LATVIJAS BANKA	27.812	0	27.812
**D JOHN HANCOCK FUNDS II INTERNATIONAL STRATEGIC EQUITY ALLOCATION FUND	348.596	0	348.596
**D MACQUARIE MULTI FACTOR FUND	37.846	0	37.846
**D HOSPITALUS FOLIOD SUPERANNUATION TRUST	53.386	0	53.386
**D VICTORYSHARES DEVELOPED ENHANCED VOLATILITY WTD INDEX ETF	10.605	0	10.605
**D VICTORYSHARES INTERNATIONAL VOLATILITY WTD INDEX ETF	32.958	0	32.958
**D CITITRUST LIMITED AS TRUSTEE OF BLACKROCK PREMIER FUNDS-BLACKROCK WORLD EQUITY INDEX FUND	11.094	0	11.094
**D VICTORYSHARES INTERNATIONAL HIGHDIV VOLATILITY WTD INDEX ETF	139.024	0	139.024
**D JOHN HANCOCK DIVERSIFIED REAL ASSETS FUND	101.014	0	101.014
**D STITCHING ALGEMEEN PENSIOENFONDS	80.390	0	80.390
**D SOCIALLY RESPONSIBLE DEVELOPED MARKETS FUNDAMENTAL INDEX CTF	2.252	0	2.252
**D ABERDEEN INVESTMENT FUNDS UK IVCV II - ABERDEEN WORLD EQUITY ENHANCED INDEX FUND	74.257	0	74.257
**D ABERDEEN INVESTMENT FUNDS UK IVCV II - ASBDEEN EUROPEAN EQUITY ENHANCED INDEX FUND	498.295	0	498.295
**D ABERDEEN INVESTMENT FUNDS IVCV-ASBDEEN DIVERSIFIED INCOME FOND	50.670	0	50.670
**D WHITEHELM LISTED CORE INFRASTRUCTURE FUND - UNHEDGED	1.365	0	1.365
**D ABERDEEN INVESTMENT FUNDS UK IVCV II - ABERDEEN EUROPEAN EQUITY TRACKER FUND	22.754	0	22.754
**D ABERDEEN FUNDS-ABERDEEN MULTI MANAGER MULTI ASSET DISPERUTION PORTFOLIO FUND	39.594	0	39.594
**D ABERDEEN FUNDS - ABERDEEN MULTI MANAGER CAUTIOUS MANAGED PORTFOLIO FUND	101.817	0	101.817
**D USAR VIRTUAL FUNDS TRUST	44.745	0	44.745
**D PRINCIPAL FINANCIAL SERVICES INC. - LISTED INFRASTRUCTURE	1.680	0	1.680
**D TIMOTHY PLAN INTERNATIONAL SPT	25.542	0	25.542
**D BHC MULTI-FACTOR MASTER FUND LP	26.826	0	26.826
**D TWO SIGMA ABSOLUTE RETURN PORTFOLIO LLC CORPORATION SERVICE COMPANY	12.933	0	12.933
**D CORTINA CAPITAL V LLC	424	0	424
**D CAPTE WAY GAYMAN SPC-SEGREGATED PORTFOLIO H MAPLES CORPORATE SERVICES LTD	180	0	180
**D PASAGODA ASSET MANAGEMENT INC.	2.662	0	2.662
**D TWO SIGMA EQUITY RISK GRANIA PORTFOLIO LLC	1.343.155	0	1.343.155
**D FOND DE SOLIDARITE DES TRAVAILLEURS DU QUEBEC (F.T.Q.)	76	0	76
**D SUN LIFE SENRY INFRASTRUCTURE FUND	34.584	0	34.584
**D HELLDALE INVESTMENT MANAGEMENT INC.	2.971.806	0	2.971.806
**D METIC BARE EQUITY INDEX FUND	9.000	0	9.000
**D MORICREAL EMPLOYEES PENSION PLAN C/O GLASS LEWIS AND CO	50.726	0	50.726
**D ASS LH QS IND GLAS EQ INQSL	140.556	0	140.556
**D ABIC BANK MULTI INDEX FUND - CLASS N	40.000	0	40.000
**D ABIC PUBLIC INFRASTRUCTURE	2.365	0	2.365
**D AUS-9 DIBEN GLOB INFRA-ENHANC	186.594	0	186.594
**D PLATO GLOBAL SHARES - INCOMP FUND C/O ISS	425.919	0	425.919
**D BORTHWATER UNHANCED DIVERSIFICATION TRUST II	30.635	0	30.635
**D EDWARDSHILLER TRUST (CANADA) REAL RETURN ASSETS FUND	98.169	0	98.169
**D THE DORNBACHER TRUST (OR)	459.167	0	459.167
**D GLOBAL HIGH DIV ADVANTAGE FUND	297.493	0	297.493
**D CI GLOBAL HIGH DIV ADV CORP CL	667.170	0	667.170
**D THE ENDEAVOUR II FUND	654.957	0	654.957
**D LESS EASON QS INVESTORS GLOBAL RESPONSIBLE INVESTMENT FUND	4.247	0	4.247
**D MAPLES CORPORATE SERVICES LIMITED	4.652	0	4.652
**D ATLAS MASTER LTD	383.224	0	383.224
**D JANA PASSIVE GLOBAL SHARE TRUST	77.737	0	77.737
**D	99.333	0	99.333



DE* delega alla persona fisica sopra indicata con il numero della scheda di delega
 **D delega alla persona fisica sopra indicata con il numero della scheda di delega (votazione elettronica)
 RL* rappresentanza legale alla persona fisica sopra indicata con il numero della scheda di delega
 **RA* rappresentante designato
 D** Delegato del rappresentante designato

Pagina 31
 Azionisti: 1.763
 Azionisti in proprio: 0
 Persone: 2
 Azionisti in delega: 1.763

SNAM S.p.A.

Assemblea Ordinaria del 18 giugno 2020

LISTA ESITO DELLE VOTAZIONI

Oggetto: Nomina di un Amministratore

Cognome	Proprrio	Tot. Voti	Delega
**D	0	855.664	855.664
**D	0	167.248	167.248
**D	0	1.932	1.932
**D	0	123.130	123.130
**D	0	5.890	5.890
**D	0	6.150	6.150
**D	0	11.070	11.070
**D	0	6.200	6.200
**D	0	10.229	10.229
**D	0	136.010	136.010
**D	0	24.908	24.908
**D	0	49.188	49.188
**D	0	91.468	91.468
**D	0	28.654	28.654
**D	0	72.821	72.821
**D	0	21.400	21.400
**D	0	1.499.720	1.499.720
**D	0	59.352	59.352
**D	0	22.014	22.014
**D	0	50.164	50.164
**D	0	62.074	62.074
**D	0	777.019	777.019
**D	0	48.850.217	48.850.217
**D	0	1.942.908	1.942.908
**D	0	5.628	5.628
**D	0	37.720	37.720
**D	0	167.492	167.492
**D	0	1.213.000	1.213.000
**D	0	489.170	489.170
**D	0	192.569	192.569
**D	0	1.273.095	1.273.095
**D	0	120.394	120.394
**D	0	49.202	49.202
**D	0	69.065	69.065
**D	0	136.281	136.281
**D	0	114.290	114.290
**D	0	14.436	14.436
**D	0	825.773	825.773
**D	0	830.600	830.600
**D	0	4.973	4.973
**D	0	5.998.216	5.998.216
**D	0	5.240.475	5.240.475
**D	0	231.629	231.629
**D	0	1.657.839	1.657.839
**D	0	1.449.034	1.449.034
**D	0	1.125.903	1.125.903
**D	0	1.935.851	1.935.851
**D	0	769.717	769.717
**D	0	5.150.704	5.150.704

FAVOREVOLI

Pagina 32

D6* delega alla persona fisica sopra indicata con il numero della scheda magnetica
 **D delega alla persona fisica sopra indicata con il numero della scheda magnetica (votazione effettiva alla posazione assistita)

RL* rappresenta legale alla persona fisica sopra indicata con il numero della scheda magnetica

RA rappresentante designato

D** Delegato del rappresentante designato

Azionisti: 1.763 Persone: 2
 Azionisti in proprio: 0 Azionisti in delega: 1.763

RETURN TO WORK CORPORATION OF SOUTH AUSTRALIA
 WASHPLAN SUPERANNUATION FUND
 CARE SUPER
 AUBSILL GLOBAL ESSENTIAL INFRASTRUCTURE FUND
 UBS FUND MANAGEMENT (LUXEMBOURG) SA
 UBS FUND MANAGEMENT (LUXEMBOURG) SA
 UBS FUND MANAGEMENT (LUXEMBOURG) SA
 UBS FUND MANAGEMENT (LUXEMBOURG) SA
 UBS FUND MANAGEMENT (LUXEMBOURG) SA
 UBS FUND MANAGEMENT (LUXEMBOURG) SA
 UBS FUND MANAGEMENT (LUXEMBOURG) SA
 UBS FUND MANAGEMENT (LUXEMBOURG) SA
 UBS (LUX) EQUITY SICAV EURO COUNTERLESS INCOME
 UBS (LUX) STRATEGY SICAV-SYSTEMATIC - ALLOCATION PF DEFENSIVE (USD)
 UBS (LUX) STRATEGY SICAV-SYSTEMATIC - ALLOCATION PF MEDIUM (USD)
 UBS (LUX) STRATEGY SICAV SAP DYNAMIC (USD)
 UBS FUND MANAGEMENT (SWITZERLAND) AG
 UBS FUND MGT (CH) AG CH0467/UBSCHIF2-EQ GLOB
 UBS FUND MGT (CH) AG CH1250
 UBS FUND MGT (CH) AG CH1270B / 2019 IF - AKT WELT - UBS
 UBS ASSET MANAGEMENT (U.K.) LTD FUND MANAGEMENT SWITZERLAND
 NORDEBS BANK
 GOVERNMENT OF NORWAY
 RBC USB - MMA VIE SA
 O-D NORTH SPAGE HINGED EQUITY WMT LLC
 CEPER MAP CAYMAN SPC ACTING ON BEHALF OF AND FOR THE AMOUNT
 THE ARBORSTREET COMMON CONTRACTUAL FUND
 DWS INVESTMENT SMH FOR DWS BENDITE UND NACHHALTIGKEIT
 DWS INVESTMENT SMH FOR DWS DEFENSIV
 DWS INVESTMENT SMH FOR DWS BALANCE
 DWS INVESTMENT SMH FOR DWS OF LOW/CL EUROPE
 DWS INVESTMENT SMH FOR DWS VORSORGE AS (DYNAMIK)
 DWS INVESTMENT SMH FOR DWS VORSORGE AS (ELEM)
 DWS INVESTMENT SMH FOR DYNAMIC SQUARE BALANCE
 DWS INVESTMENT SMH FOR DWS OF EUROZONE EQUITY
 DWS INVESTMENT SMH FOR DWS OF EUROPEAN EQUITY
 DWS INVESTMENT SMH FOR MULT-INDEX EQUITY FUND
 DWS INVESTMENT SMH FOR DWS DYNAMIC
 DWS INVESTMENT SMH FOR DWS STRATEGIC-FONDS NR. 1
 ACTIVE STOCK MASTER PORTFOLIO OF MASTER INVESTMENT PORTFOLIO
 ISHARES PUBLIC LIMITED COMPANY
 ISHARES II PUBLIC LIMITED COMPANY
 ISHARES V PUBLIC LIMITED COMPANY
 ISHARES VII PUBLIC LIMITED COMPANY
 ISHARES VI PUBLIC LIMITED COMPANY
 ISHARES IV PUBLIC LIMITED COMPANY
 ISHARES VII PLC
 ISHARES EURO STOXX UCITS ETF (DE)
 BLACKROCK AM DE FOR ISH EURO STOXX SELECT DIV 30 UCITS EIF

Copia su supporto informatico conforme al documento originale, su supporto cartaceo, ai sensi dell'art. 22, D.Lgs. 7 marzo 2005 n. 82, in termine utile di registrazione per il Registro Imprese di Milano-Monza-Brianza-Lodi

Firmato Carlo Marchetti

Milano, 6 luglio 2020

Assolto ai sensi del decreto 22 febbraio 2007 mediante M.U.I.

LISTA ESITO DELLE VOTAZIONI
Oggetto: Nomina di un Amministratore

Cognome	Proprrio	Tot. Voti	Delega
**D	0	25.599	25.599
**D	0	2.066.358	2.066.358
**D	0	2.929.503	2.929.503
**D	0	3.110.136	3.110.136
**D	0	1.469.146	1.469.146
**D	0	72.558	72.558
**D	0	165.923	165.923
**D	0	494.301	494.301
**D	0	369.021	369.021
**D	0	107.850	107.850
**D	0	105.377	105.377
**D	0	321.178	321.178
**D	0	65.385	65.385
**D	0	2.733.245	2.733.245
**D	0	562.762	562.762
**D	0	216.100	216.100
**D	0	566.517	566.517
**D	0	421.186	421.186
**D	0	241.128	241.128
**D	0	1.529.938	1.529.938
**D	0	116.754	116.754
**D	0	1.148.910	1.148.910
**D	0	71.784.970	71.784.970
**D	0	50.939	50.939
**D	0	173.190	173.190
**D	0	38.983	38.983
**D	0	9.930	9.930
**D	0	14.497	14.497
**D	0	17.060	17.060
**D	0	437.705	437.705
**D	0	22.765	22.765
**D	0	39.690	39.690
**D	0	116.903	116.903
**D	0	4.166	4.166
**D	0	23.447	23.447
**D	0	6.804	6.804
**D	0	350.907	350.907
**D	0	46.097	46.097
**D	0	139.212	139.212
**D	0	10.145	10.145
**D	0	209.281	209.281
**D	0	28.858	28.858
**D	0	12.819	12.819
**D	0	356.000	356.000
**D	0	271.709	271.709
**D	0	39.392	39.392
**D	0	437.753	437.753
**D	0	625.518	625.518
**D	0	156.646	156.646

FAVOREVOLI

Pagina 33

2 D1* delega alla persona fisica sopra indicata con il numero della scheda magnetica
 1.763 *D delega alla persona fisica sopra indicata con il numero della scheda magnetica (votazione assistita)
 RI* rappresentanza legale della persona fisica sopra indicata con il numero della scheda magnetica
 RA rappresentante designato
 D** Delegante del rappresentante designato



Azionisti: 1.763 Persone: 0
 Azionisti in proprio: 0 Azionisti in delega: 1.763

SNAM S.p.A.

Assemblea Ordinaria del 18 giugno 2020

LISTA ESITO DELLE VOTAZIONE
 Oggetto: Nomina di un Amministratore

Cognome	Proprio	Delega
**D BRIGHEHOUSE FINIS TRUST I - JPMORGAN GBL ACTIVE ALL	0	340.399
**D UBS (US) SHOP TRUST	0	340.944
**D CENTRA PROVIDENT FUND BOARD	0	3.933
**D CALVERT VP BAFE INTERNATIONAL INDEX PORTFOLIO	0	16.457
**D CALVERT RESP INX SRS, INC -CLVRT DND MKRKS EX-U.S. RSP INX FD	0	72.016
**D TRACKER (IE) PUBLIC LIMITED COMPANY	0	364.202
**D JC PENNEY CO PENSION PLAN	0	87.200
**D CALISE DE DEFOT FN PLACEMENT DU QUEBEC	0	11.601.652
**D THE REGENTS OF THE UNIVERSITY OF CALIFORNIA	0	1.357.928
**D BRUCH INVESTMENT FUNDS PUBLIC LIMITED COMPANY	0	901.766
**D VALIC COMPANY I - INTERNATIONAL SOCIALLY RESPONSIBLE	0	284.615
**D FIDELITY GLOBAL LOW VOLATILITY EQUITY INSTITUTIONAL TRUST	0	188.908
**D FIDELITY INTERNATIONAL LOW VOLATILITY EQU	0	23.074
**D FIDELITY BALANCED MANAGED RISK PORTFOLIO	0	40.238
**D FIDELITY CONSERVATIVE MANAGED RISK PORTFOLIO	0	20.632
**D FENGO DE SEGURANCA SOC GOV DA REGIAO NAM. SSPICIAL DE	0	63.424
**D ENXON VANCE EQUITY REINVEST FUND LLC	0	14.333
**D U.S. LEGACY INCOME COMMON TRUST FUND	0	38.791
**D FRANKLIN LIBERTYSHARES ICAV	0	80.936
**D FRANKLIN INVESTMENT COMPANY ROSSSELL TAX-MANAGED INTL EQ FUND	0	210.234
**D ROSSSELL INVESTMENT COMPANY RUSSELL GLOBAL	0	63.335
**D ROSSSELL INVESTMENT COMPANY MULTIFACTOR INTERNATIONAL EQUITY	0	162.833
**D ROSSSELL INVESTMENT COMPANY MULTI-ASSET GROWTH STRATEGY	0	34.154
**D TRANSMERICA INTERNATIONAL EQUITY INDEX VP	0	7.798
**D TANGERINE DIVIDED PORTFOLIO	0	32.255
**D TANGERINE ENHANCED INCOME PORTFOLIO	0	4.709
**D TANGERINE BALANCED PORTFOLIO	0	32.671
**D TANGERINE BALANCED GROWTH PORTFOLIO	0	31.744
**D TANGERINE EQUITY GROWTH PORTFOLIO	0	35.363
**D MASSUTUAL SELECT BLACKROCK GLOBAL ALLOCATION FUND	0	39.848
**D MAINSTAY VP INCOME BUILDER PORTFOLIO	0	1.831.805
**D MAINSTAY EPCH GLOBAL EQUITY YIELD FUND	0	754.556
**D MSCI EAFE INTERNATIONAL INDEX FUND	0	4.925.212
**D JPMALLIANCEBERNSTEIN DYNAMIC ASSET ALLOCATION FUND	0	32.622
**D JPM/BELLON CAPITAL EUROPEAN 30 FUND	0	20.314
**D JPM/WORLD PUBLIC LIMITED COMPANY	0	52.845
**D MULTI-STYLE, MULTI-MANAGER FUNDS PLC	0	14.967
**D STONE STREET GLOBAL ALL CAP EQUITY EA-US INDEX PORTFOLIO	0	210.501
**D STONE STREET DISCIPLINED GLOBAL EQUITY PORTFOLIO	0	26.382
**D STONE STREET INTERNATIONAL DEVELOPED EQUITY	0	185.216
**D NEBRASKA PUBLIC EMPLOYERS RETIREMENT SYSTEMS	0	1.138
**D INVESCO GLOBAL INFRASTRUCTURE FUND	0	530.892
**D INTERNATIONAL KAPITALANLAGESGELLSCHAFT MBH FOR DC	0	503.906
**D SEDR MSC1 EAFE FUSSL FUEL RESERVES FREE ETF	0	425.495
**D SEDR MSC1 EAFE STRATEGICFACTORS FTIF	0	255.848
**D SEDR MSC1 WORLD STRATEGICFACTORS ETF	0	24.152
**D SEDR MSC1 EAFE STRATEGICFACTORS FTIF	0	18.754
**D SEDR MSC1 WORLD STRATEGICFACTORS ETF	0	118.277
**D	0	293

Azionisti: 1.763 Persone: 0
 Azionisti in proprio: 1.763 Azionisti in delega: 0
 Pagina 34
 DE* Delega alla persona fisica sopra indicata con il numero della scheda magnetica
 **D delega alla persona fisica sopra indicata con il numero della scheda magnetica (votazione effettuata dalla posizione assistita)
 RL* rappresentanza legale alla persona fisica sopra indicata con il numero della scheda magnetica
 **CA* rappresentante designato
 P** Delegante del rappresentante designato

SNAM S.p.A.

Assemblea Ordinaria del 18 giugno 2020

LISTA ESITO DELLE VOTAZIONE
Oggetto: Nomina di un Amministratore

Cognome	Tot. Voti	Proprio	Delega
**D SFR MSCI ACWI LOW CARBON TARGET ETF	8.356	0	8.356
**D MARYLAND STATE RETIREMENT & PENSION SYSTEM	499.163	0	499.163
**D RUSSELL INV MULTI-ASSET FACTOR EXPOSURE FUND	69.428	0	69.428
**D THE PRUDENTIAL INSURANCE COMPANY OF AMERICA	158.404	0	158.404
**D PRUDENTIAL TRUST CO MASTER COMINGLED INV F FOR TAX EXEMPT	23.808	0	23.808
**D MOPIM INTERNATIONAL EQUITY INDEX FUND	96.147	0	96.147
**D MERCER DIF CCF	523.506	0	523.506
**D MGI FUNDS PLC	1.905.348	0	1.905.348
**D MERCER UCITS COMMON CONTRACTUAL FUND	1.050.473	0	1.050.473
**D BRIGHTHOUSE FUNDS TRUST 1 - PANANGORA GLOBAL DIV RISK	124.042	0	124.042
**D RUSSELL INVESTMENT COMPANY PLC	3.479	0	3.479
**D PALING.PAL EX-TRADED FUNDS-BRICK INT MUL-FACT CORE INDEX ETF	35.008	0	35.008
**D PGIM FUNDS PUBLIC LIMITED COMPANY	67.038	0	67.038
**D PACIFIC SELECT FUND -FD INTERNATIONAL LARGE-CAP PORTFOLIO	144.867	0	144.867
**D PACIFIC SELECT FUND-INTERNATIONAL EQUITY INCOME PORTFOLIO	140.815	0	140.815
**D STICHTING PENSIOENFONDS WERK EN (RU) INTEGRAATIE	4.018	0	4.018
**D DWS INVESTMENT GMBH FOR DEAM-FONDS PPC GFC	5.816	0	5.816
**D DWS INVESTMENT GMBH FOR DEAM-FONDS BW GERMANY	16.387	0	16.387
**D DWS INVESTMENT GMBH FOR OP- FONDS WEF	20.000	0	20.000
**D DWS INVESTMENT GMBH FOR DEAM-FONDS SG 2	85.450	0	85.450
**D DWS INVESTMENT GMBH FOR DEAM FONDS MPI 1	52.089	0	52.089
**D DWS INVESTMENT GMBH FOR STIFTUNGSFONDS SVOP	258.800	0	258.800
**D DWS INVESTMENT GMBH FOR DEAM FONDS DB ELKE	7.403	0	7.403
**D DWS INVESTMENT GMBH FOR DEAM FONDS SIM 1	10.000	0	10.000
**D DWS INVESTMENT GMBH FOR STIFTUNGSFONDS SVC 3	300.000	0	300.000
**D DWS INVESTMENT GMBH FOR DEAM-FONDS CPT	17.079	0	17.079
**D THRIVENT INTERNATIONAL INDEX PORTFOLIO	550.049	0	550.049
**D RUSSELL INVESTMENTS GLOBAL INFRASTRUCTURE POOL	14.723	0	14.723
**D RUSSELL INVESTMENTS MULTI-FACTOR INTERNATIONAL EQUITY	27.892	0	27.892
**D STATE STREET CCF	17.171	0	17.171
**D BMO COR GLOBAL DIVIDEND YIELD POOLED FUND	101.415	0	101.415
**D BMO COR GLOBAL EQUITY POOLED FUND	314.100	0	314.100
**D ALBERTA INVESTMENT MANAGEMENT CORPORATION	20.174	0	20.174
**D BANK OF AMERICA	306.893	0	306.893
**D STATE STREET IRLAND UNIT TRUST	3.872.503	0	3.872.503
**D THE WORKERS' COMPENSATION BOARD	211.320	0	211.320
**D SSGA SPDR STES EUROPE I PUBLIC LIMITED COMPANY	1.108.077	0	1.108.077
**D SSGA SPDR STES EUROPE II PUBLIC LIMITED COMPANY	14.896	0	14.896
**D SIR DAVID TRENCH FUND FOR RECREATION	514.701	0	514.701
**D SUNAMPER SUPERANNUATION FUND	5.624.818	0	5.624.818
**D CALIFORNIA PUBLIC EMPLOYEES RETIREMENT SYSTEM	7.398	0	7.398
**D DELTASHARES S+P INTERNATIONAL MANAGED RISK ETF	2.900.452	0	2.900.452
**D CALIFORNIA STATE TEACHERS RETIREMENT SYSTEM	3.308.895	0	3.308.895
**D TEACHER RETIREMENT SYSTEM OF TEXAS	55.094	0	55.094
**D DWS INVESTMENT GMBH FOR DEAM-FONDS PG EQ	24.000	0	24.000
**D AXA INV MAN SCHWEIZ AG ORO AXA (CH) STRAT ED - GLOBAL EQ CHE	14.865	0	14.865
**D AXA INV MAN SCHWEIZ AG ORO AXA (CH) STRAT ED - GLOBAL EQ CHE	19.440	0	19.440
**D AXA SWISS INSTITUTIONAL FUND - EQUITIES GLOBAL EX			

Pagina 35

2 DE* delega alla persona fisica sopra indicata con il numero della scheda maggiorata
 1.763 **D delega alla persona fisica sopra indicata con il numero della scheda maggiorata (votante eletta alla produzione nominale)
 RL* rappresentanza legale alla persona fisica sopra indicata con il numero della scheda maggiorata
 RA* rappresentante designato
 D** Delegante del rappresentante designato

Azionisti: 1.763 Persone:
 Azionisti in proprio: 0 Azionisti in delega:



SNAM S.p.A.

Assemblea Ordinaria del 18 giugno 2020

LISTA ESITO DELLE VOTAZIONE
Oggetto: Nomina di un Amministratore

Cognome	Tot. Voti	Proprio	Delega
**D	329.194	0	329.194
**D	599.621	0	599.621
**D	35.083	0	35.083
**D	25.718	0	25.718
**D	35.934	0	35.934
**D	41.312	0	41.312
**D	10.984	0	10.984
**D	132.139	0	132.139
**D	284.786	0	284.786
**D	163.019	0	163.019
**D	1.670	0	1.670
**D	44.054	0	44.054
**D	2.344.176	0	2.344.176
**D	51.025	0	51.025
**D	1.391.608	0	1.391.608
**D	65.684	0	65.684
**D	123.372	0	123.372
**D	200.752	0	200.752
**D	15.540	0	15.540
**D	293.995	0	293.995
**D	165.883	0	165.883
**D	11.645	0	11.645
**D	2.431.679	0	2.431.679
**D	4.207	0	4.207
**D	51.164	0	51.164
**D	217.863	0	217.863
**D	26.285	0	26.285
**D	72.932	0	72.932
**D	376.931	0	376.931
**D	82.684	0	82.684
**D	189.770	0	189.770
**D	9.067.814	0	9.067.814
**D	15.966	0	15.966
**D	84.724	0	84.724
**D	95.235	0	95.235
**D	3.807	0	3.807
**D	2.067	0	2.067
**D	120.452	0	120.452
**D	199.619	0	199.619
**D	47.200	0	47.200
**D	420.481	0	420.481
**D	4.987	0	4.987
**D	1.764.405	0	1.764.405
**D	4.961	0	4.961
**D	298.521	0	298.521
**D	3.158.773	0	3.158.773
**D	495.679	0	495.679
**D	400.008	0	400.008
**D	27.263	0	27.263

Pagina 36

2 DE* delega alla persona fisica sopra indicata con il numero della scheda magnetica
 1.763 **D delega alla persona fisica sopra indicata con il numero della scheda magnetica (votazione effettuata alla postazione assistita)

RA rappresentanza legale alla persona fisica sopra indicata con il numero della scheda magnetica

D** rappresentante designato

D** Delegata del rappresentante designato

Azionisti: 1.763 Persone:
 Azionisti in proprio: 0 Azionisti in delega:


LISTA ESITO DELLE VOTAZIONE
 Oggetto: Nomina di un Amministratore

FAVOREVOLI

Cognome	Tot. Voti	Proprio	Delega
**D DMS INVESTMENT S.A. FOR DMS MULTI ASSET INCOME KONPROLIERLT	618.363	0	618.363
**D DMS INVESTMENT S.A. FOR ANERO - DER WELTFONDS	36.706	0	36.706
**D GAM MULTISTOCK	250.859	0	250.859
**D MULTILABEL SICAV	71.516	0	71.516
**D USS ETF	1.873.238	0	1.873.238
**D RUSSELL INVESTMENT COMPANY II FIC	14.630	0	14.630
**D STATE STREET INTERNATIONAL STOCK SELECTION FUND	365.313	0	365.313
**D IEN 401X PLOS P-AK	381.621	0	381.621
**D DESJARDINS GLOBAL DIVIDEND FUND	2.170.222	0	2.170.222
**D VALIC COMPANY I - INTERNATIONAL EQUITIES INDEX FUND	184.311	0	184.311
**D VALIC COMPANY I - GLOBAL STRATEGY FUND	29.014	0	29.014
**D BRITCHOUSE FUNDS TRUST II - METLIFE MSCI EAFE INDEX ETF	164.798	0	164.798
**D STATE OF MINNESOTA	1.230.712	0	1.230.712
**D JOHN HANCOCK LIFE AND HEALTH INSURANCE COMPANY	11.060	0	11.060
**D SPDR MSCI ACWI EX-US ETF	164.421	0	164.421
**D SPDR PORTFOLIO DEVELOPED WORLD EX-US ETF	823.529	0	823.529
**D WELLINGTON DIVERSIFIED INFLATION HEDGES FUND	27.572	0	27.572
**D SPDR STOXX EUROPE 50 ETF	29.612	0	29.612
**D INTERNATIONAL ALPHA SELEC COMMON TRUST FUND	333.505	0	333.505
**D COMMON TRUST ITALY FUND	1.930.355	0	1.930.355
**D WORLD INDEX GLUS SECURITIES LENDING COMMON TRUST FUND	76.163	0	76.163
**D NATWEST FR AND DEP SERV LTD AS TRUSTEE O F PRUD EURO QIS ED	67.075	0	67.075
**D SPDR S-P WORLD EX AUSTRALIA FUND	6.178	0	6.178
**D ARGO GLOBAL LISTED INFRASTRUCTURE LIMITED	14.154	0	14.154
**D RUSSELL INVESTMENT'S LOW CARBON GLOBAL SHARES FUND	29.333	0	29.333
**D EMERGENCY SERVICES SUPERANNUATION SCHEME	11.209	0	11.209
**D FIRST STATE SUPERANNUATION SCHEME	297.996	0	297.996
**D RUSSELL INVESTMENT'S GLOBAL LISTED INFRASTRUCTURE FUND -	85.488	0	85.488
**D VANECK VECTORS FTSE GLOBAL INFRASTRUCTURE	142.034	0	142.034
**D LAZARD GLOBAL LISTED INFRASTRUCTURE FUND	12.116.773	0	12.116.773
**D AXA IM SUSTAINABLE EQUITY FUND	13.646	0	13.646
**D INTERNATIONAL EQUITIES SECTOR TRUST	2.863	0	2.863
**D US IQ MSCI WORLD EX AUSTRALIA ETHICAL ETF	7.039	0	7.039
**D STATE STREET GLOBAL INDEX PLOS TRUST	96.447	0	96.447
**D SPDR STREET INTERNATIONAL EQUITIES INDEX TRUST	63.996	0	63.996
**D BLACKROCK AM SCHWEIZ AG OSC BICS WORLD EX SWITZ EQ	47.851	0	47.851
**D FLOURISH INVESTMENT CORPORATION	504.245	0	504.245
**D PEOPLE'S BANK OF CHINA	567.355	0	567.355
**D PEOPLE'S BANK OF CHINA	1.132.210	0	1.132.210
**D PEOPLE'S BANK OF CHINA	41.773	0	41.773
**D PEOPLE'S BANK OF CHINA	38.423	0	38.423
**D PEOPLE'S BANK OF CHINA	576.492	0	576.492
**D PEOPLE'S BANK OF CHINA	21.362	0	21.362
**D PEOPLE'S BANK OF CHINA	351.856	0	351.856
**D THE TRUSTEES OF BP PENSION FUND	44.825	0	44.825
**D THE TRUSTEES OF COMCOPHALLIES PENSION PLAN	65.329	0	65.329
**D FAMILY INVESTMENTS CHILD TRUST FUND	44.679	0	44.679
**D FAMILY INVESTMENTS GLOBAL IVCV FAMILY BALANCED INT FUND	199.108	0	199.108
**D HSC AS TRUSTEE FOR SSGA EUROPE EX JK EQUITY TRACKER FUND	683.905	0	683.905
**D NATWEST TRU+DEP SERV LTD ATO ST. JAMES'S PL GL EQ UN TR		0	

Pagina 37

2 DE* delega alla persona fisica sopra indicata con il numero della scheda identificativa
 1.763 **D delega alla persona fisica sopra indicata con il numero della scheda identificativa (votazione effettuata alla postazione mainline)
 0 RL* rappresentanza legale della persona fisica sopra indicata con il numero della scheda identificativa
 0 RA* rappresentante designato
 0 D** Delegante del rappresentante designato



Handwritten signature and scribbles.

Azionisti: 1.763
 Azionisti in proprio: 0

Personae: 1.763
 Azionisti in delega: 0

SMAM S.p.A.

Assemblea Ordinaria del 18 giugno 2020

LISTA ESITO DELLE VOTAZIONE
 Oggetto: Nomina di un Amministratore

Cognome	Tot. Voti	Proprio	Delega
**D THE TRUSTEES OF THE GE QK PENSION COMMON INVESTMENT	282.034	0	282.034
**D MANAGED PENSION FUNDS LIMITED	1.619.483	0	1.619.483
**D ALLIANZ UK-EUROPEAN INV FOR ALLIANZ EUROPEAN EQUITY	50.547	0	50.547
**D THE TRUSTEES OF GOLDMAN SACHS UK RETIREMENT PLAN	9.785	0	9.785
**D HMG INVESTMENT FUNDS (I) - HMG EUROPEAN INDEX	32.525	0	32.525
**D STICHTING PHILIPS PENSIOENFONDS	322.925	0	322.925
**D VANGUARD INV FDS LOVC-VANG FSE DEV MOR LD EX - UK EQW IND	512.586	0	512.586
**D VANGUARD INV F LOVC-VANGUARD FSE DEV EUROPE EX-UK EQ IND	992.223	0	992.223
**D VANGUARD INV FUNDS LOVC-VANGUARD FTSK GLOB ALL CAP IND FUND	24.422	0	24.422
**D PUBLIC AUTHORITY FOR SOCIAL INSURANCE	423.825	0	423.825
**D SCOTIABANK WIDOWS INV SOL F LOVC - FUNDAMENTAL INDEX	234.757	0	234.757
**D SCOTIABANK WIDOWS INV SOLUTIONS F LOVC - EUROPEAN (EX OX) EQ FD	404.834	0	404.834
**D BROOKLYN CAPITAL GLOBAL EQUITY ALPHA EXTENSION FUND U	301.385	0	301.385
**D BROOKLYN CAPITAL GLOBAL EQUITY ALPHA EXTENSION FUND	165.978	0	165.978
**D PACIFIC INTERNATIONAL EQUITY INVESTMENTS	302.659	0	302.659
**D OWENS ADMINISTRATION CORPORATION	705.396	0	705.396
**D VANGUARD INVESTMENTS II COMMON	335.899	0	335.899
**D VANGUARD INVESTMENTS COMMON CONTRACTUAL FUND	320.861	0	320.861
**D M&G OLIVIERO TOSCANI FONDI SCR - FLESSIBILE FUTURO ITALIA	3.650.000	0	3.650.000
**D M&G OLIVIERO TOSCANI FONDI SCR - FLESSIBILE SVILUPPO ITALIA	1.125.000	0	1.125.000
**D SIG FDS COREGRESS VANGUARD ALLIANCE CAPCHA	10.100	0	10.100
**D STICHTING PENSIOENFONDS P&B US - MSCY EUROPE EQUITY PASSIVE	972.713	0	972.713
**D STICHTING PENSIOENFONDS P&B US - GLOBAL EMERL WRIGHT/EQ FOLITY	257.426	0	257.426
**D ONPRLINGS LEVENSWERK/BEREIK M&S/SCHAPPLI - S-GRAVENHAGE UA	480.200	0	480.200
**D SIG FDS ACHMEA MANDATI BLACKROCK	101.049	0	101.049
**D STICHTING PENSIOENFONDS WOIENEN	47.926	0	47.926
**D STICHTING J.O.B. FAR ES G INDEXPUS INST. FORDSEN ENKAKE EUROPA	1.179.910	0	1.179.910
**D FREDIENZA COOPERATIVA	1.256	0	1.256
**D PENSION PLAN FOR EMPLOYEES OF THE BUSINESS DEVEL.BANK OF CANADA	134.681	0	134.681
**D THE CANADA LIFE ASSURANCE COMPANY	28.593	0	28.593
**D CO-OPERATIVE SUPERANNUATION SOCIETY PENSION PLAN	111.411	0	111.411
**D THE GREAT-WEST LIFE ASSURANCE COMPANY	19.509	0	19.509
**D COUNSEL DEFENSIVE GLOBAL EQUITY	10.588	0	10.588
**D IPC MULTI-FACTOR INTERNATIONAL EQUITY	26.484	0	26.484
**D BLACKROCK - IG INTERNATIONAL EQUITY FUND	21.197	0	21.197
**D PROF-LE INTERNATIONAL EQUITY FAVORITE FUND	74.671	0	74.671
**D LONDON LIFE INSURANCE COMPANY	244.654	0	244.654
**D GLOBAL INFRASTRUCTURE EQUITY FUND LONDON CAPITAL	22.575	0	22.575
**D BLACKZENIE GLOBAL EQUITY FUND	61.000	0	61.000
**D REGILEX UNIVERSITY PENSION FUND	9.761	0	9.761
**D BLACKZENIE MAXIMIZE DIVERS-ALL WORLD DEVELOPED EX NORTH AMERICA IE	5.698	0	5.698
**D BLACKZENIE INTERNATIONAL EQUITY INDEX ETF	3.577	0	3.577
**D BLACKZENIE MAX DIVERSIFICATION DEVELOPED EUR INDEX ETF	3.169	0	3.169
**D BLACKZENIE MAX DIVERSIFICATION ALL WORLD DEVELOPED IND ETF	10.941	0	10.941
**D HYDRO ONE PENSION PLAN	1.694.241	0	1.694.241
**D PURPOSE INTERNATIONAL DIVIDEND FUND	289.379	0	289.379
**D PURPOSE FUND CORP	39.864	0	39.864
**D TD EMERALD LOW VOLATILITY GLOBAL EQUITY POOLED FUND TRUST	501.116	0	501.116
**D TD EMERALD LOW VOLATILITY ALL WORLD EQUITY POOLED FUND TRUST	245.833	0	245.833

Pagina 38

DE* delega alla persona fisica sopra indicata con il numero della scheda magnetica
 **D delega alla persona fisica sopra indicati con il numero della scheda magnetica (votazione effettuata alla postazione telematica)

RL* rappresentanza legale alla persona fisica sopra indicata con il numero della scheda magnetica

RA rappresentante designato

D** Delegante del rappresentante designato


Azionisti in proprio: 1.763 Persone: 2
 Azionisti in delega: 1.763

SNAM S.p.A.

Assemblea Ordinaria del 18 giugno 2020

LISTA ESITO DELLE VOTAZIONE
Oggetto: Nomina di un Amministratore

Cognome	Tot. Voti	Proprio	Delega
TD EMERALD LOW VOLATILITY GLOBAL EQUITY POOLED FUND TRUST	1.032.822	0	1.032.822
TD EMERALD GLOBAL EQUITY SHAREHOLDER YIELD POOLED FUND TRUST	1.894.940	0	1.894.940
TD EMERALD INTERNATIONAL EQUITYINDEX FUND	428.639	0	428.639
BROCK INTERNATIONAL EQUITY FUND	6.903.345	0	6.903.345
BROCK GLOBAL SHAREHOLDER YIELD FUND	1.178.109	0	1.178.109
TD EUROPEAN INDEX FUND	13.422	0	13.422
TD GLOBAL LOW VOLATILITY FUND	612.405	0	612.405
TD PENSION PLAN (CANADA)	808.941	0	808.941
IMPERIAL INTERNATIONAL EQUITY POOL	87.628	0	87.628
FIRST ASSET MSCI EUROPE LOW RISK WEIGHTED ETF	62.849	0	62.849
FIRST ASSET MSCI INTERNATIONAL LOW RISK WEIGHTED ETF	12.100	0	12.100
WINDISE MSCI EAFE INDEX NON-LENDING, FUND FOR EXEMPT ORG.	99.259	0	99.259
CIBC INTERNATIONAL INDEX FUND	60.100	0	60.100
CIBC EUROPEAN INDEX FUND	12.604	0	12.604
CIIC POOLED INTERNATIONAL EQUITY INDEX FUND	10.273	0	10.273
A-LIANZ GLOBAL INVESTORS FUND	1.612.767	0	1.612.767
ALLIANZ STIFTUNGSFONDS NACHHAU/IGREIT	90.656	0	90.656
AXA WORLD FUNDS	219.117	0	219.117
BLACKROCK GLOBAL INDEX FUNDS	125.231	0	125.231
INDEXIO	107.514	0	107.514
GAM STAR (LUX)	564.144	0	564.144
ISHARES MSCI EAFE INTERNATIONAL INDEX FUND	875.717	0	875.717
ISHARES MSCI ACWI ETF	613.274	0	613.274
ISHARES MSCI ACWI EX JS ETF	318.869	0	318.869
ISHARES GLOBAL UTILITIES ETF	393.053	0	393.053
ISHARES MSCI EUROZONE ETF	1.888.472	0	1.888.472
ISHARES EUROZONE ETF	363.524	0	363.524
ISHARES MSCI EAFE ETF	7.096.304	0	7.096.304
ISHARES MSCI EAFE VALUE ETF	1.675.255	0	1.675.255
ISHARES MSCI KONGSAIL ETF	8.324	0	8.324
ISHARES MSCI ITALY ETF	1.295.761	0	1.295.761
ISHARES INTERNATIONAL SELECT DIVIDEND ETF	5.117.536	0	5.117.536
ISHARES EDGE MSCI FIN VOL EAFE INDEX FUND OF BLACKROCK FUNDS	9.256.757	0	9.256.757
ISHARES EDGE MSCI FIN VOL EAFE INDEX FUND OF BLACKROCK FUNDS	133.472	0	133.472
ISHARES CORE MSCI FIN VOL EUROPE ETF	736.059	0	736.059
ISHARES MSCI FIN VOL EUROPE ETF	39.154	0	39.154
ISHARES MSCI ACWI LOW CARBON TARGET ETF	80.442	0	80.442
ISHARES EDGE MSCI INTL QUALITY FACTOR ETF	475.795	0	475.795
ISHARES EDGE MSCI INTL SIZL FACTOR ETF	4.368	0	4.368
ISHARES ESG MSCI EAFE ETF	992.807	0	992.807
ISHARES MSCI WORLD ETF	70.980	0	70.980
ISHARES CORE MSCI EAFE ETF	8.759.209	0	8.759.209
ISHARES CORE MSCI INTERNATIONAL DEVELOPED MARKETS ETF	1.733.434	0	1.733.434
ISHARES CORE MSCI GLOBAL QUALITY DIVIDEND INDEX ETF	359.943	0	359.943
ISHARES CORE MSCI EAFE INTL INDEX ETF	26.616	0	26.616
ISHARES MSCI EUROPE INTL INDEX ETF	345.485	0	345.485
ISHARES R55 MSCI EAFE INDEX ETF	38.666	0	38.666
ISHARES INTERNATIONAL SORDIMENTAL INDEX ETF	15.996	0	15.996
	14.076	0	14.076



Pagina 39
 DIF* delega alla persona fisica sopra indicata con il numero della scheda magnetica
 **D* delega alla persona fisica sopra indicata con il numero della scheda magnetica (votazione effettuata alla postazione assistita)
 RL* rappresentanza legale alla persona fisica sopra indicata con il numero della scheda magnetica
 RA rappresentante designato
 D** Delegante del rappresentante designato

Azionisti: 1.763 Persone:
 Azionisti in proprio: 0 Azionisti in delega: 1.763

SNAM S.p.A.

Assemblea Ordinaria del 18 giugno 2020

LISTA ESITO DELLE VOTAZIONI
 Oggetto: Nomina di un Amministratore

Cognome	Proprio	Tot. Voti	Delega
**D	0	46.716	46.716
**D	0	4.942	4.942
**D	0	8.390	8.390
**D	0	104.888	104.888
**D	0	19.708	19.708
**D	0	62.288	62.288
**D	0	231.896	231.896
**D	0	1.517	1.517
**D	0	216.629	216.629
**D	0	2.448	2.448
**D	0	381.082	381.082
**D	0	171.094	171.094
**D	0	46.286	46.286
**D	0	11.952	11.952
**D	0	4.284	4.284
**D	0	57.120	57.120
**D	0	20.565	20.565
**D	0	5.140	5.140
**D	0	1.960	1.960
**D	0	25.410	25.410
**D	0	1.181	1.181
**D	0	12.519	12.519
**D	0	4.095	4.095
**D	0	3.797	3.797
**D	0	25.251	25.251
**D	0	25.534	25.534
**D	0	147.835	147.835
**D	0	39.946	39.946
**D	0	25.155	25.155
**D	0	1.667.553	1.667.553
**D	0	10.139	10.139
**D	0	6.737.189	6.737.189
**D	0	170	170
**D	0	760	760
**D	0	2.238	2.238
**D	0	19.397	19.397
**D	0	2.851	2.851
**D	0	15.939	15.939
**D	0	5.631	5.631
**D	0	66.559	66.559
**D	0	163.284	163.284
**D	0	28.043	28.043
**D	0	57.467	57.467
**D	0	15.460	15.460
**D	0	58.738	58.738
**D	0	460.779	460.779
**D	0	10.549	10.549
**D	0	4.670.527	4.670.527
**D	0	1.520.712	1.520.712

FAVOREVOLI

Pagina 40


Azionisti: 1.763 Persone: 2
 Azionisti in proprio: 0 Azionisti in delega: 1.763
 **D delega alla persona fisica sopra indicata con il numero della scheda magnetica
 **D delega alla persona fisica sopra indicata con il numero della scheda magnetica (votazione effettuata alla postazione assistita)
 RL* rappresentanza legale alla persona fisica sopra indicata con il numero della scheda magnetica
 RL rappresentanza designata
 D** Delegante del rappresentante designato

SNAM S.p.A.

Assemblea Ordinaria del 18 giugno 2020

LISTA ESITO DELLE VOTAZIONI
Oggetto: Nomina di un Amministratore

Cognome	Tot. Voti	Proprio	Delega
**D NUVERN SANTA BARBARA GLOBAL DIVIDEND GROWTH FUND	80.903	0	80.903
**D NUVERN SANTA BARBARA INTERNATIONAL DIVIDEND GROWTH FUND	32.776	0	32.776
**D TALCOTT RESOLUTION LIFE INSURANCE COMPANY	16.100	0	16.100
**D TEXAS MUNICIPAL RETIREMENT SYSTEM	2.469.674	0	2.469.674
**D CITY OF NEW YORK GROUP TRUST	652.841	0	652.841
**D FIDELITY COMMONWEALTH TRUST II: FIDELITY INT'L ENHANCED INDEX FD	979.375	0	979.375
**D FIDELITY VINCINGTON TRUST: FIDELITY TARGETED INTL FACTOR ETF	19.076	0	19.076
**D PRINCIPAL DIVERSIFIED REAL ASSET CIT	422.469	0	422.469
**D ARROWSTREET (CANADA) GLOBAL ALL-COUNTRY FUND I	325.080	0	325.080
**D PUTNAM WORLD TRUST	8.109	0	8.109
**D INTEL CORPORATION RETIREE MEDICAL PLAN TRUST	12.597	0	12.597
**D ALASKA COMEX TRUST FUND	114.075	0	114.075
**D RUSSELL INVESTMENTS INSTITUTIONAL FUNDS, LLC GLOBAL LISTED INFRA	199.194	0	199.194
**D SSGA MSCI ACWI EX-USA INDEX NON-LENDING DAILY TRUST	46.738	0	46.738
**D VANGUARD FTSE DEVELOPED EUROPE ALL CAP INDEX ETF	31.461	0	31.461
**D VANGUARD FTSE DEVELOPED EUROPE ALL CAP EX NORTH AMERICA INDEX ETF	149.937	0	149.937
**D VANGUARD DEVELOPED ALL-CAP EX NORTH AMERICA EQUITY INDEX POOLED	12.340	0	12.340
**D VANGUARD FTSE DEVELOPED EX NORTH AMERICA HIGH DIVIDEND YIELD IND	3.901	0	3.901
**D WELLS FARGO F&I ENHANCED INTERNATIONAL PORTFOLIO	118.579	0	118.579
**D WELLS FARGO F&I TRUST ESTABL INVEST FUNDS EMPLOYEE BEN TR	485.758	0	485.758
**D WILMINGTON TRUST COLLECTIVE INVESTMENT TRUST	31.611	0	31.611
**D FCA CANADA INC. ELECTED MASTER TRUST	6.199	0	6.199
**D VANGUARD ENERGY FUND	320.904	0	320.904
**D VANGUARD TOTAL WORLD STOCK INDEX FUND	26.389	0	26.389
**D VANGUARD DEVELOPED MARKET'S INDEX FUND	780.275	0	780.275
**D HC CAPITAL TRUST - THE ESG GROWTH PORTFOLIO	14.679.266	0	14.679.266
**D RC CAPITAL TRUST - THE CATHOLIC SRI GROWTH PORTFOLIO	5.158	0	5.158
**D ARKRIGHT, LLC	2.945	0	2.945
**D SILVAN PARTNERS, LLC	19.043	0	19.043
**D INTERNATIONAL MONETARY FUND	13.740	0	13.740
**D PUTNAM DYNAMIC RISK ALLOCATION FUND	143.641	0	143.641
**D PUTNAM VARIABLE TRUST - PUTNAM VT GLOBAL ASSET ALLOCATION FUND	7.015	0	7.015
**D PUTNAM DYNAMIC ASSET ALLOCATION GROWTH FUND	8.633	0	8.633
**D PUTNAM DYNAMIC ASSET ALLOCATION BALANCED FUND	185.812	0	185.812
**D PUTNAM DYNAMIC ASSET ALLOCATION CONSERVATIVE FUND	125.320	0	125.320
**D PUTNAM TOTAL RETURN TRUST	42.905	0	42.905
**D PUTNAM REINFORMANT ADVANTAGE GARGROWTH PORTFOLIO	13.592	0	13.592
**D PUTNAM REINFORMANT ADVANTAGE GAABANCE PORTFOLIO	140.904	0	140.904
**D PUTNAM RETIREMENT ADVANTAGE GAA INCOME STRATEGIES PORTFOLIO	81.444	0	81.444
**D PUTNAM RETIREMENT ADVANTAGE GAA EQUITY PORTFOLIO	23.007	0	23.007
**D PUTNAM RETIREMENT ADVANTAGE GAA INCOME STRATEGIES PORTFOLIO	23.322	0	23.322
**D PUTNAM RETIREMENT ADVANTAGE GAA EQUITY PORTFOLIO	46.478	0	46.478
**D PUTNAM TOTAL RETURN FUND, LLC	9.541	0	9.541
**D THE STATE OF NEVADA	18.498	0	18.498
**D PUTNAM DYNAMIC ASSET ALLOCATION EQUITY FUND	4.859	0	4.859
**D COHEN & STEERS REAL ASSETS FUND, INC.	4.086	0	4.086
**D COHEN & STEERS INFRASTRUCTURE FUND, INC.	103.449	0	103.449
**D COHEN & STEERS GLOBAL INFRASTRUCTURE FUND, INC.	36.778	0	36.778
**D COHEN & STEERS ALTERNATIVE INCOME FUND, INC.	2.932	0	2.932



Pagina 41
 2 DPr delega alla persona fisica sopra indicata con il numero della scheda nominativa
 1.763 *D delega alla persona fisica sopra indicata con il numero della scheda nominativa (votazione effettuata alla postazione assistita)
 RI* rappresentanza legale della persona fisica sopra indicata con il numero della scheda nominativa
 RA rappresentante designato
 D** Delegante del rappresentante designato

Azionisti: 1.763 Persone: 2
 Azionisti in proprio: 0 Azionisti in delega: 1.763

SNAM S.p.A.

Assemblea Ordinaria del 18 giugno 2020

LISTA ESITO DELLE VOTAZIONE
Oggetto: Nomina di un Amministratore

COGNOME	Tot. Voti	Proprio	Delega
**D CANADA PENSION PLAN INVESTMENT BOARD	3.154.534	0	3.154.534
**D ITO INTERNATIONAL EQUITY INDEX ETF	89.797	0	89.797
**D ITO GLOBAL DIVIDEND ETF	307	0	307
**D ITO ACTIVE GLOBAL INFRASTRUCTURE EQUITY ETF	2.478	0	2.478
**D THE PENSION FUND SOCIETY OF TORONTO-DOMINION BANK	1.521.839	0	1.521.839
**B HUMBLETIER INTERNATIONAL ESCOLED INDEX TRUST*	42.929	0	42.929
**D XICU VERMONT (A RECIPROCAL RISK RETENTION GROUP)	41.415	0	41.415

Totale voti 2.385.104,965
Percentuale votanti % 97,208869
Percentuale Capitale % 70,256752

FAVOREVOLI

Azionisti:	1.763	Persone:	2
Azionisti in proprio:	0	Azionisti in delega:	1.763

Pagina 42


DE* delega alla persona fisica sopra indicata con il numero della scheda magnetica
 **D delega alla persona fisica sopra indicata con il numero della scheda magnetica (votazione effettuata alla posizione assistita)
 **A rappresentanza legale alla persona fisica sopra indicata con il numero della scheda magnetica
 RA rappresentante designato
 D* Delegante del rappresentante designato

SNAM S.p.A.

Assemblea Ordinaria del 18 giugno 2020

ESITO VOTAZIONE**Oggetto : Nomina del Presidente del Consiglio di Amministrazione****Hanno partecipato alla votazione:**


-n° 1.911 azionisti, portatori di n° 2.453.587.821 azioni
ordinarie, di cui n° 2.453.587.821 ammesse al voto,
pari al 72,274015% del capitale sociale.

**Hanno votato:**

		% Azioni Ordinarie Rappresentate (Quorum deliberativo)	% Azioni Ammesse al voto	%Cap. Soc.
Favorevoli	2.369.341.438	96,566400	96,566400	69,792414
Contrari	75.293.617	3,068715	3,068715	2,217884
Sub Totale	<u>2.444.635.055</u>	99,635115	99,635115	72,010298
Astenuti	8.952.766	0,364885	0,364885	0,263717
Non Votanti	0	0,000000	0,000000	0,000000
Sub totale	<u>8.952.766</u>	0,364885	0,364885	0,263717
Totale	<u>2.453.587.821</u>	100,000000	100,000000	72,274015

Pag. 1

Azionisti in proprio: 0
Azionisti in delega: 1.911
Teste: 2 Azionisti :1.911



SNAM S.p.A.

Assemblea Ordinaria del 18 giugno 2020

LISTA ESITO DELLE VOTAZIONI
Oggetto: Nomina del Presidente del Consiglio di Amministrazione

CONTRARI

Cognome	STUDIO TREVISAN RAPPRESENTANZF. DESIGNATO IN QUALITA' DI DELEGATO 135-NOVIES TUF IN PERSONA DI AVV. DARIO TREVISAN	Tot. Voti	Proprio	Delega
2			0	0
0				
**D	UNI-GLOBAL	5.858	0	5.858
**D	BAYVEK G2 FONDS	67.668	0	47.668
**D	DEKA MASTER HAEK I	362.722	0	362.722
**D	UNIVERSAL-CMV	95.331	0	95.331
**D	BAYVK A4 FONDS	156.413	0	156.413
**D	BROCKEN DI FONDS	1.740.359	0	1.740.359
**D	FRMAS 2016 BUSINESS HOLDINGS LP	2.075	0	2.075
**D	AUSTRALIAN CATHOLIC SUPERAN RETIRKEM FUND	59.622	0	59.622
**D	STICHT BEELJEST FONDS VOOR DE MEDIA ENO	371.849	0	371.849
**D	FCP VILLIERS ACTIONS EUROPE SYST AGI	320.000	0	320.000
**D	FCP VILLIERS ACTIONS EUROPE CFR AM	567.152	0	567.152
**D	FCP BEAFF ACTIONS EUROSA EDRAM	7.456.000	0	7.456.000
**D	STICHTING SHELL PENSIOENFONDS	549.240	0	549.240
**D	SHELL TRUST (BERMUDA) LIMITED AS TRUSTEE OF THE SHELL INTERNATIONAL PENSION FUND	24.153	0	24.153
**D	SHELL TRUST (BERMUDA) LTD AS TRUSTEE OF THE SHELL OVERSEAS CONTRIBUTORY PENSION FUND	196.458	0	196.458
**D	H.E.S.T. AUSTRALIA LIMITED	504.534	0	504.534
**D	JPMORGAN CHASE BANK - PB - UNITED STATES INDIVIDUALS	2.274	0	2.274
**D	JPMORGAN CHASE BANK - PB - UNITED STATES PARTNERSHIP	3.497	0	3.497
**D	THE BOEING COMPANY EMPLOYEE RETIREMENT PLANS MASTER TRUST	1.129.455	0	1.129.455
**D	SHELL PENSIONS TRUST LIMITED AS TRU	397.147	0	397.147
**D	STICHTING PENSIOENFONDS MEDISCH SPECIALI	259.280	0	259.280
**D	BARCLAYS BANK UK RETIREMENT FUND	192.219	0	192.219
**D	CITY OF PHILADELPHIA PUBLIC EMPLOYERS RETIREMENT SYSTEM	34.885	0	34.885
**D	VGW P00-FONDS PAI	470.932	0	470.932
**D	VGW P00-FONDS VOL AG I	106.785	0	106.785
**D	ARTEMIS INSTITUTIONAL GLOBAL CAPITAL FUN	472.999	0	472.999
**D	UI-E	129.129	0	129.129
**D	ARTEMIS GLOBAL EQUITY INCOME FUND	140.862	0	140.862
**D	ARTEMIS EUROPEAN GROWTH FUND	3.803.810	0	3.803.810
**D	THE KATHERINE MOORE REVOCABLE TRUST	450.000	0	450.000
**D	KATHERINE C. MOORE CHARITABLE LEAD ANNUITY TRUST II	3.809	0	3.809
**D	JAB CONSOLIDATED LTD	1.914	0	1.914
**D	FCP HUMANIS RETRAITE ACTIONS	2.139	0	2.139
**D	FCP HE ACTIONS LAZARD	849.769	0	849.769
**D	FCP HUMANIS RETRAITE ACTION SAS CARBONE	54.331	0	54.331
**D	HUMANIS RETRAITE DIVERSITE	124.812	0	124.812
**D	TELSTRA SUPERANNUATION SCHEMS	271.580	0	271.580
**D	UNIVERSITIES SUPERANNUATION SCHEME	419.766	0	419.766
**D	CDW 73 IRR P2A GL	781.293	0	781.293
**D	B4305 FNB M LUND R2V TR	1.158	0	1.158
**D	B4305 FNB S LUND R2S TR ERO B LUND	2.436	0	2.436
**D	MARANIC II LLC	3.093	0	3.093
**D	CERVURITE INTERNATIONAL LLC	2.240	0	2.240
**D	ALAMOSIA LLC	41.669	0	41.669
**D	RIVER PARTNERS GLOBAL EQUITY, LLC	4.689	0	4.689
**D	55002 UP EUROPAEISKE ARTIER	2.349	0	2.349
**D		380.348	0	380.348

Pagina 1

I D** delega alla persona fisica sopra indicata con il numero dell' libretto magnetica
 158 **D delega alla persona fisica sopra indicata con il numero della scheda magnetica (votazione effettuata alla postazione esatta).
 RI* rappresenta la legge alla persona fisica sopra indicata con il numero della scheda magnetica
 RA rappresentante designato
 D** Delegato del rappresentante designato



Azionisti: 158 Persone:
 Azionisti in proprio: 0 Azionisti in delega:

SNAM S.p.A.

Assemblea Ordinaria del 18 giugno 2020

LISTA ESITO DELLE VOTAZIONE
 Oggetto: Nomina del Presidente del Consiglio di Amministrazione

CONTRARI

Cognome	Tot. Voti	Proprio	Delega
**D KAPITALFORENINGEN BMD INVEST. GLOBALE AK TIER/III	54.374	0	54.374
**D KAPITALFORENINGEN BMD INVEST. GLOBALE AK TIER/II	63.462	0	63.462
**D LEGG MASON FUNDS ICVC LEGG MASON	6.223.532	0	6.223.532
**D BARE GLOBAL INFRASTRUCTURE VALUE FUND	226.232	0	226.232
**D LEGG MASON GLOBAL INFRASTRUCTURE ETF	228.511	0	228.511
**D PRINCIPAL FUNDS INC DIVERSIFIED REAL ASSET FUND	226.783	0	226.783
**D LEGG MASON GLOBAL FUNDS BILLEGAL MASON BABE INFRASTRUCTURE VALUE FUND	3.137.494	0	3.137.494
**D PRINCIPAL FUNDS INC DIVERSIFIED REAL ASSET FUND	3.215.966	0	3.215.966
**D INTERNATIONAL BANK FOR RECONSTRUCTION AND DEVELOPMENT	6.791	0	6.791
**D INTERNATIONAL BANK FOR RECONSTRUCTION AND DEVELOPMENT	9.228	0	9.228
**D INTERNATIONAL BANK FOR RECONSTRUCTION AND DEVELOPMENT	79.188	0	79.188
**D PITTSBURGH THEOLOGICAL SEMINARY OF THE PRESBYTERIAN CHURCH	7.957	0	7.957
**D 700023 ED GLOBALE AKTIER I	1.307.482	0	1.307.482
**D MINISTERS AND MISSES BENEFIT BRD OF AMERICAN BPTST CHURCHES	24.580	0	24.580
**D RES MES	500.919	0	500.919
**D 33 MES	500.919	0	500.919
**D SEATTLE CITY EMPLOYERS RETIREMENT SYSTEM	69.357	0	69.357
**D CT AMDELEN SEGA	31.269	0	31.269
**D PUBLIC SCHOOL TEACHERS' PENSION AND RETIREMENT FUND OF CHICAGO	17.552	0	17.552
**D AL TRUST HS FUNDS SPK	518.288	0	518.288
**D AL TRUST HS FUNDS SPK	106.779	0	106.779
**D FIVE AND POLICE PENSION ASSOCIATION OF COLORADO	207.532	0	207.532
**D NSNF PARA PAPE FI 1	37.941	0	37.941
**D NSNF PARA PAPE FI 2	10.544	0	10.544
**D NSNF PARA PAPE FI 3	10.544	0	10.544
**D NSNF PARA PAPE FI 4	6.230	0	6.230
**D MINISTER FOR FINANCE AND IRELAND STRATEGIC INVESTMENT FUND ISIF	21.833	0	21.833
**D THE STATE OF CONNECTICUT ACTING THROUGH ITS TREASURER	11.583	0	11.583
**D 3M EMPLOYEE SAV	15.032	0	15.032
**D LOUISIANA STATE ENS MSCI EXUS INDEX	305.702	0	305.702
**D AS FOODS MARKET	35.641	0	35.641
**D BLACKROCK WORLD EX FLORIDA RET SYS	259.700	0	259.700
**D FLORIDA RETIREMENT SYSTEM	860.081	0	860.081
**D FLORIDA RETIREMENT SYSTEM	287.859	0	287.859
**D FLORIDA RETIREMENT SYSTEM	154.889	0	154.889
**D FLORIDA RETIREMENT SYSTEM	135.436	0	135.436
**D HIGHLAND EQUITY FOND	4.048.453	0	4.048.453
**D HIGHLAND COLLECTIVE INVESTMENT TRUST	61.883	0	61.883
**D BOK KIC GREGO	34.523	0	34.523
**D ME FUNDS K12 SEX	1	0	1
**D ASSET MANAGEMENT EXCHANGE CCITS OCF	285.963	0	285.963
**D SPICHLING DELTA EMPLOYERS' RETIREMENT ASSOCIATION	29.219	0	29.219
**D FRESNO COUNTY EMPLOYERS' RETIREMENT ASSOCIATION	17.495	0	17.495
**D STICHTING PENSIOENFONDUS VAN DE METALEKTRO (PME)	291.944	0	291.944
**D LOTILIAN PENSION FUND	6.874	0	6.874
**D STICHTING PENSIOENFONDUS AEF	1.046.350	0	1.046.350
**D SANFORD UNIVERSITY PENSION PLAN TRUS*	359.867	0	359.867
**D NEW CHURCH INVESTMENT FUND	494.668	0	494.668
**D GLOBAL BOND FUND WAYCROSS INC	1.460	0	1.460
**D	5.408	0	5.408
**D	185.502	0	185.502

Pagina 2

1 D1* delega alla persona fisica sopra indicata con il numero della scheda magnetica
 158 **D delega alla persona fisica sopra indicata con il numero della scheda magnetica (votazione effettata alla postazione assistita)

RL* rappresentanza legale alla persona fisica sopra indicata con il numero della scheda magnetica

RA rappresentante designato

D** Delegante del rappresentante designato

Azionisti in proprio: 158 Persone: 0

Azionisti in proprio: 0 Azionisti in delega: 158

SNAM S.p.A.

Assemblea Ordinaria del 18 giugno 2020

LISTA ESITO DELLE VOTAZIONE
Oggetto: Nomina del Presidente del Consiglio di Amministrazione

Cognome	Tot. Voti	Proprio	Delega
**D SENTINEL INTERNATIONAL FUND	2.611	0	2.611
**D SIM GLOBAL BALANCED TRUST	1.565	0	1.565
**D CARROLL AVENUE PARTNERS LLC	705	0	705
**D FOURTH AVENUE INVESTMENT COMPANY	28.854	0	28.854
**D SHY LLC	17.777	0	17.777
**D LERMAN-STAMM FAMILY PARTNERS LLC LERMAN-STAMM FAMILY PARTNERS LLC	264	0	264
**D MALACRITTE 35 TRUST	43.340	0	43.340
**D ORIZABA, LP	10.238	0	10.238
**D NELKE PARTNERSHIP C/O NORTHERN TRUST COMPANY MANAGER	3.034	0	3.034
**D NEW ZEALAND SUPERANNUATION FUND	311.446	0	311.446
**D GOVERNMENT EMPLOYEES SUPERANNUATION BOARD	941.186	0	941.186
**D SAMPORD UNIVERSITY	1.934	0	1.934
**D MASTER TRUST AGREEMENT UNDER VARIOUS EMPLOYEE BENEFIT PLANS UNILEVER UNITED STATES INC. AND ITS SUBSIDIARIES AND AFFILIA	86.509	0	86.509
86.509			
**D GUTORSTON FUNDS INTERNATIONAL EQUITY FUND	46.688	0	46.688
**D PUBLIC SECTOR PENSION INVESTMENT BOARD	1.103.524	0	1.103.524
**D BRITISH COLUMBIA INVESTMENT MANAGEMENT CORPORATION	108.136	0	108.136
**D LGFS CENTRAL AUTHORIZED CONTRACTUAL SCHEME	307.000	0	307.000
**D CLEANWATER INTERNATIONAL FUND	70.149	0	70.149
**D UNIVEST	589.955	0	589.955
**D STICHTING BEDR-JFSTAKPENSIOENFONDS VOOR DE DETAILHANDEL	357.211	0	357.211
**D J.SAFIRA SARASIN FUND MANAGEMENT (LUXEMBOURG) S.A.	101.989	0	101.989
**D JSS INVESTMENTFONDS II: DAVID LEFAGE	106.364	0	106.364
**D STICHTING PENSIOENFONDS METRAAL EN TECHNIK MN SERVICES	373.209	0	373.209
**D STICHTING MN SERVICES	1.280.710	0	1.280.710
**D WALDEN INTERNATIONAL EQUITY FUND	197.980	0	197.980
**D WILDEN INTERNATIONAL EQUITY FUND	78.869	0	78.869
**D RARE INFRASTRUCTURE VALUE FUND	2.177.238	0	2.177.238
**D REGIME DE RETRAITE DES CPE ET DES GARDERIES PRIVRES CONVENTIONNELLES DU QUEBEC	445.564	0	445.564
**D RARE INFRASTRUCTURE VALUE FUND UNHEDGED TREASURY GROUP INVESTMENT SERVICES LIMITED	2.221.713	0	2.221.713
**D RARE SERIES VALUE FUND	1.026.394	0	1.026.394
**D MERCER GLOBAL INVESTMENTS CANADA LIMITED C/O ISS	46.486	0	46.486
**D VICTORIAN SUPERANNUATION FUND	84.823	0	84.823
**D BMO MSCI EAFE INDEX E*F	437.753	0	437.753
**D BMO LOW VOLATILITY INTERNATIONAL EQUITY ETF	625.518	0	625.518
**D TIAA-CREF QUANT INTERNATIONAL EQUITY FUND	1.300.646	0	1.300.646
**D TEACHERS INSURANCE AND ANNUITY ASSOCIATION OF	4.573	0	4.573
**D ZATON VANCE TAX-MANAGED GLOBAL BUY-WRITE OPPORTUNITIES	175.073	0	175.073
**D LOS ANGELES COUNTY EMPLOYEES RETIREMENT ASSOCIATION	598.110	0	598.110
**D STATE OF NEW JERSEY COMMON PENSION FUND D	1.226.391	0	1.226.391
**D PIMCO FUNDS GLOBAL INVESTORS SERIES PLC	5.174	0	5.174
**D STICHTING PENSIOENFONDS WERK FN(RE) INTEGRATIE	140.615	0	140.615
**D CALIFORNIA STATE TEACHERS RETIREMENT SYSTEM	2.900.452	0	2.900.452
**D METZLER ASSET MANAGEMENT GMBH FOR M1-FONDS 415	599.621	0	599.621
**D BMO MONTHLY INCOME FUND	51.164	0	51.164
**D BMO DIVERSIFIED INCOME PORTFOLIO	25.285	0	25.285
**D COLLEGE RETIREMENT EQUITIES FUND	837.224	0	837.224
**D TILIA-CREF INTERNATIONAL EQUITY INDEX FUND	2.045.118	0	2.045.118
**D SSSL AS DEP OF FP BRUNEL PENS PART ACS FP BRU VOL GBR EQ	466.472	0	466.472

CONTRARI

Pagina 3

I D1* delegato alla persona fisica sopra indicata con il numero d'ordine della scheda
 **D delega alla persona fisica sopra indicata con il numero della scheda magnetica
 RI* rappresentanza legale alla persona fisica sopra indicata con il numero della scheda magnetica
 RA* rappresentante designato
 D** Delegato del rappresentante designato



Azionisti: 158 Persone:
 Azionisti in proprio: 0 Azionisti in delega:

SNAM S.p.A.

Assemblea Ordinaria del 18 giugno 2020

LISTA ESITO DELLE VOTAZIONI

Oggetto: Nomina del Presidente del Consiglio di Amministrazione

Cognome	Tot. Voti	Proprio	Delega
**D OMERS ADMINISTRATION CORPORATION	705,396	0	705,396
**D SWITCHING PENSTONFONDS PGB URS- MSCOT EUROPE EQUITY PASSIVE	972,713	0	972,713
**D THE GLENORE CANADIAN PENSION FUNDS TRUST-FOREIGN EQUITY FUND	257,426	0	257,426
**D FEG SELECT	230,438	0	230,438
**D COUNTY OF LOS ANGELES DEFERRED COMPENSATION AND THRIFT PLAN	11,974	0	11,974
**D PIMCO R&E INTERNATIONAL FUND L.P.	21,500	0	21,500
**D PRINCIPAL DIVERSIFIED REAL ASSET CIT.	30,161	0	30,161
**D PRES.PIMCO REAL DYNAMIC MULTI-FACTOR INTERNATIONAL EQUITY SWF	35,484	0	35,484
**D WILMINGTON TRUST COLLECTIVE INVESTMENT TRUST	1,229,368	0	1,229,368
**D ROMAN CATHOLIC BISHOP OF SPRINGFIELD CORPORATION SOLE	5,215	0	5,215
**D HC CAPITAL TRUST - THE INTERNATIONAL EQUITY PORTFOLIO	9,710	0	9,710
**D COUNTY OF LOS ANGELES SAVINGS PLAND THRIFT PLAN	1,651	0	1,651
Totale voti	110,979	0	110,979
Percentuale votanti %	4,500	0	4,500
Percentuale Capitale %			

CONTRARI

Azionisti:	158	Persone:	158	Pagine:	4
Azionisti in proprio:	0	Azionisti in delega:	158	DE* delega alla persona fisica sopra indicata con il numero della scheda magnetica	
				**D delega alla persona fisica sopra indicata con il numero della scheda magnetica (votazione effettuata alla poltroncina assistita)	
				RL* rappresentanza legale alla persona fisica sopra indicata con il numero della scheda magnetica	
				RA rappresentante designato	
				D** Delegante del rappresentante designato	

SNAM S.p.A.

Assemblea Ordinaria del 18 giugno 2020

LISTA ESITO DELLE VOTAZIONE

Oggetto: Nomina del Presidente del Consiglio di Amministrazione

ASTENUTI

Cognome	STUDIO TREVISAN RAPPRESENTANTE DESIGNATO IN QUALITA' DI DELEGATO 135-MOVIES TFF IN PERSONA DI AVV. DARIO TREVISAN	Tot. Voti	Proprio	Delega
**D	ETICA SGR SPA F.DO ETICA RILANCIATO	1.806.000	0	1.806.000
**D	ETICA SGR SPA F.ETICA RENDITA BILANCIATA	630.000	0	630.000
**D	ETICA SGR F.DO ETICA OBBLIGAZIONARIO MISTO	405.000	0	405.000
**D	ETICA SGR SPA F.DO ETICA AZIONARIO	720.000	0	720.000
**D	MORGAN STANLEY INVESTMENT FUNDS	1.047.835	0	1.047.835
**D	ACCIDENT COMPENSATION CORPORATION	1.064.850	0	1.064.850
**D	AVIVA LIFE & PENSIONS UK LIMITED	576.079	0	576.079
**D	AVIVA INVESTORS INVESTMENT FUNDS IC	37.651	0	37.651
**D	BEST INVESTMENT CORPORATION	381.624	0	381.624
**D	FRIENDS LIFE AND PENSIONS LIMITED FIFHAM END	652.254	0	652.254
**D	AI STRATEGIC GLOBAL EQUITY FUND	169.745	0	169.745
**D	AI GLOBAL EQUITY FUND	352.676	0	352.676
**D	FRIENDS LIFE FUNDS LIMITED	303.581	0	303.581
**D	BELL ATLANTIC MASTER TRUST	11.266	0	11.266
**D	MAN MULTI-STRATEGY MASTER FUND MAPLES CORPORATE SERVICES LIMITES	10.343	0	10.343
**D	MONTGOMERY COUNTY CONSOLIDATED RETIREE HEALTH BENEFITS TRUST	24.805	0	24.805
**D	MONTGOMERY COUNTY EMPLOYEES' RETIREMENT SYSTEM	171.207	0	171.207
**D	TRANSAMERICA BLACKROCK GLOBAL ALLOCATION VF	37.783	0	37.783
**D	MORGAN STANLEY INST FUND INC. GLOBAL INFRASTRUCTURE	283.940	0	283.940
**D	GTA A PANTHER FUND L.P	64.400	0	64.400
**D	MORGAN STANLEY INSTITUTIONAL FUND, INC. - REAL ASSETS	1.663	0	1.663
**D	LM FUND LP	9.313	0	9.313
**D	MULTILABEL SICAV	71.516	0	71.516
**D	MORGAN STANLEY VAR INS FUND, INC. GLOBAL INFRASTRUCTURE FORT	88.640	0	88.640
**D	MORGAN STANLEY INSTITUTIONAL FD TR - GLOBAL STRATEGIST PTF	9.450	0	9.450
**D	MORGAN STANLEY VAR INS FUND, INC. GLOBAL STRATEGIST PORTEFOLIO	989	0	989
**D	MARIGOLD TACTICAL STRATEGIES LTD	6.156	0	6.156
Totale voti	8.952.766			
Percentuale votanti %	0,364885			
Percentuale Capitale %	0,263717			

Azionisti:

Azionisti in proprio:

27 Persone:
0 Azionisti in delega:

Pagina 5

1 DE* delega alla persona fisica sopra indicata con il numero della scheda sopra indicata
27 **D delega alla persona fisica sopra indicata con il numero della scheda sopra indicata (votazione effettuata alla prestazione assistita)
RL* rappresentanza legale alla persona fisica sopra indicata con il numero della scheda sopra indicata
RA rappresentante designato
D** Delegante del rappresentante designato



[Handwritten signature]

SNAM S.p.A.

Assemblea Ordinaria del 18 giugno 2020

LISTA ESITO DELLE VOTAZIONE

Oggetto: **Nomina del Presidente del Consiglio di Amministrazione**

Cognome

Totale voti	0
Percentuale votanti %	0,000000
Percentuale Capitale %	0,000000

NON VOTANTI

Delega

Proprio

Tot. Voti

Pagina 6

0 DE* delega alla persona fisica sopra indicata con il numero della scheda magnetica

0 **D delega alla persona fisica sopra indicata con il numero della scheda magnetica (votazione effettuata alla votazione assistita)

0 L* rappresentanza legale alla persona fisica sopra indicata con il numero della scheda magnetica

*RA** rappresentante designato

D** Delegato del rappresentante designato

0 Persone:

0 Azionisti in delega:

Azionisti:

Azionisti in proprio:

SNAM S.p.A.

Assemblea Ordinaria del 18 giugno 2020

LISTA ESITO DELLE VOTAZIONE
Oggetto: Nomina del Presidente del Consiglio di Amministrazione

FAVOREVOLI

Cognome	STUDIO TREVISAN RAPPRESENTANTE DESIGNATO IN QUALITA' DI DELEGATO 135-UNDECIES TUF IN PERSONA DI AVV. DARIO TREVISAN	Tot. Voti	Proprio	Delega
		C	C	0
**D	GID FONDS GVMET	29.614	0	29.614
**D	GID FONDS AVAOT 3	5.552	0	5.552
**D	GID FONDS CEBOT	678.480	0	678.480
**C	GID FONDS DIBAF	129.500	0	129.500
**D	GID FONDS AVAOT 2	36.901	0	36.901
**D	GID FONDS AVAOT	63.322	0	63.322
**D	GID-FONDS ALLET	262.044	0	262.044
**D	GENERALI ESPANA SA DE SEGUROS Y REASEGUR	67.662	0	67.662
**D	GENERALIFE SPA	246.549	0	246.549
**D	GENERALI ITALIA SPA	7.706.641	0	7.706.641
**D	GENERALI S.P.A.	54.144	0	54.144
**D	FPA GENERALI GLOBAL GENERALI ITALIA SPA	35.184	0	35.184
**D	GENERALI VIE	1.838.249	0	1.838.249
**D	GENERALI REVENOS	92.409	0	92.409
**D	INARCASSA - CASSA NAZIONALE DI PREVIDENZA ED ASSISTENZA PER	23.920.000	0	23.920.000
**D	ALEMANA ASSICURAZIONI S.P.A.	6.796.371	0	6.796.371
**D	S'UCCIO TREVISAN RAPPRESENTANTE DESIGNATO IN QUALITA' DI DELEGATO 135-NOVIES TUF IN PERSONA DI AVV. DARIO TREVISAN	0	0	0
0				
**D	CDP RETI SPA	1.053.692.127	0	1.053.692.127
**D	JPMORGAN FUNDS	1.576.450	0	1.576.450
**D	JPMORGAN INVESTMENT FUNDS	3.744.448	0	3.744.448
**D	SCHRODER INTERNATIONAL SELECTION FUND	1.739.962	0	1.739.962
**D	KEMPER INTERNATIONAL FUNDS	153.548	0	153.548
**D	FRANKLIN TEMPLETON INVESTMENT FUNDS	2.326	0	2.326
**D	GERANA SICAV-SIF, S.A.	113.042	0	113.042
**D	GERANA SICAV-SIF, S.A.	118.084	0	118.084
**D	T. ROWE PRICE FUNDS SICAV	2.091	0	2.091
**D	ARK LIFE ASSURANCE COMPANY LIMITED	353.001	0	353.001
**D	JPMORGAN FUNDS (IRELAND) ICAV	514	0	514
**D	BLACKROCK FUNDS I ICAY	1.746.498	0	1.746.498
**D	BLACKROCK INDEX SELECTION FUND	20.499	0	20.499
**D	UNION INVESTMENT PRIVATEFONDS GREH	25.575	0	25.575
**D	WINKA SONDERVERWENEN	66.000	0	66.000
**D	MINOZZI ROMANO	126.770.958	0	126.770.958
**D	GRANTIFIANDE SOCIETA' PER AZ	28.067.190	0	28.067.190
**D	FTG	7.133	0	7.133
**D	ALLIANZ GLOBAL INVESTORS GMBH	49.385	0	49.385
**D	SCHWAB INTERNATIONAL INDEX FUND	895.362	0	895.362
**D	JAPAN TRUSTEE SERVICES BANK LTD	210.894	0	210.894
**D	FIDELITY FUNDS SICAV	551.342	0	551.342
**D	FIDELITY FUNDS SICAV	38.105	0	38.105
**D	NN (L)	215.293	0	215.293
**D	ING DIRECT	213.077	0	213.077
**D	THE WASCOR TRUST BANK OF JAPAN LTD	70.000	0	70.000
**D	THE WASCOR TRUST BANK OF JAPAN LTD	7.901	0	7.901
**D	SEI INSTITUT ANZE TRUST INVESTMENT EASY FU	22.842	0	22.842
**D	PIONEER FLEXIBLE OPPORTUNITIES FUND	1.144.350	0	1.144.350



Pagina 7
 DE* delega alla persona fisica sopra indicata con il numero della scheda magnetica
 **D delega alla persona fisica sopra indicata con il numero della scheda magnetica
 RI* rappresentanza legale alla persona fisica sopra indicata con il numero della scheda magnetica
 RA* rappresentante designato
 D** Delegante del rappresentante designato

Azionisti: 2
 Azionisti in proprio: 1.726
 Persone: 1.726
 Azionisti in delega: 0

SNAM S.p.A.

Assemblea Ordinaria del 18 giugno 2020

LISTA ESITO DELLE VOTAZIONE
 Oggetto: Nomina del Presidente del Consiglio di Amministrazione

FAVOREVOLI

Cognome	Tot. Voti	Proprio	Delega
**D FIDELITY SEL ST FIDELITY GLOBAL EX US IN	517.392	0	517.392
**D VANGUARD FUNDS EIC	1.661.233	0	1.661.233
**D ACM GLOBAL EQUITY FUNDS	34.313	0	34.313
**D SCHWAB FUNDAMENTAL INFR LARGE COME IN F	138.024	0	138.024
**D SACCHARIE GLOBAL LISTED INFRASTRUCTURE C	47.684	0	47.684
**D SEL INSURIT MANAGED TRHS MILUAI AS ACC F	40.845	0	40.845
**D VANGUARD INVESTMENT SERIES - PLC	2.560.887	0	2.560.887
**D SCL TRUST COMPANY FOR THE BENEFIT* O	315.871	0	315.871
**D FIDELITY SALEM STREET TRUST FIDELITY TOTAL INTRENATIONAL INDEX FOND	333.119	0	333.119
**D GLOBAL X MISC SUPERDIVIDEND EARF ETF	30.232	0	30.232
**D REUBEN BREMAN INVESTM FUNDS PLC	3.763	0	3.763
**D DEVELOPED IMPERATION AGENCY SELECT ETF	8.006	0	8.006
**D JAMOGAN ETFs (IRELAND) ICMV	238.936	0	238.936
**D EPOCH GLOBAL EQUITY SHAREHOLDER YIELD CI	396.313	0	396.313
**D FIDELITY UCITS II ICMV	8.187	0	8.187
**D VARIABLE INSURANCE PRODUCTS FUND II: INTERNATIONAL INDEX PORTFOLIO	13.593	0	13.593
**D FIDELITY SALEM STREET TRUST FIDELITY ZERO INTERNATIONAL INDEX FUND	139.971	0	139.971
**D FIDELITY CONCORD STREET TRUST FIDELITY ZERO INTERNATIONAL INDEX FUND	18.648	0	18.648
**D MONRIAN GLOBAL LISTED INFERS FUND	10.738	0	10.738
**D SIX COUNTRIES INTERED INCOONSTRAN EQ FUND	3.463.809	0	3.463.809
**D STY CEMENT EQ PORT INT UNCON	572.703	0	572.703
**D THE MASTER TRUST BANK OF JAPAN LTD	75.303	0	75.303
**D ICMV KWAN EQ DIVI	-4.761	0	-4.761
**D FIDELITY UCITS ICMV	331.321	0	331.321
**D FED SAL INTL CTRY IN PD	52.827	0	52.827
**D COHEN & STEERS GLOBAL OLIW* INFR FD	606.619	0	606.619
**D RIVERS GLOBAL INFRASTRUCTURE FUND	92.116	0	92.116
**D THE MASTER INVT BANK OF JAPAN LTD	3.636	0	3.636
**D ADVISER HAWAS TRUST FACIAL OFFER EQ FU	884.864	0	884.864
**D SOROTOMO METSUI TRUST TOKI LIMITED	5.531	0	5.531
**D GLOBAL X SCIENTIFIC BETA ESGOPE ETF	173.735	0	173.735
**D FIDELITY RETIREZ HEALTH REINVESTMENT PI	188.766	0	188.766
**D THE MASTER INVT BANK OF JAPAN LTD	480.000	0	480.000
**D ANIMA ALFO POTENZIALE ITALIA ANIMA SCR	324.000	0	324.000
**D ANIMA ALFO POTENZIALE EUROPA ANIMA SCR S	2.024.892	0	2.024.892
**D ANIMA ITALIA ANIMA SCR	2.267.324	0	2.267.324
**D ANIMA SCR SPA ANTEA CRESCITA ITALIA	1.100.000	0	1.100.000
**D ANIMA SCR SPA ANTEA INIZIATIVA ITALIA	232.365	0	232.365
**D ALETTI GES OD IYA	173.986	0	173.986
**D ANIMA SCR SPA - GESTIELLE PRO ITALIA	64.136	0	64.136
**D ALETTI GES C RF EV	578.734	0	578.734
**D CEDOLA MULTI TARGET V	365.344	0	365.344
**D CEDOLA MULTI ASSET III	50.200	0	50.200
**D SIVE	315.000	0	315.000
**D AAA EURO DIVIDEND K	27.487	0	27.487
**D BI FINANZIFONDS	106.480	0	106.480
**D ALLIANCEI FONDS APWIESA			

Azionisti in proprio: 1.726 Persone: 0 Azionisti in delega: 2
 Azionisti: 1.726 Persone: 0
 **D delega alla persona fisica sopra indicata con il numero della scheda magnetica (votazione effettuata alla postazione assistita)
 **D delega alla persona fisica sopra indicata con il numero della scheda magnetica (votazione effettuata alla postazione assistita)
 RA* rappresentanza legale alla persona fisica sopra indicata con il numero della scheda magnetica
 D** Delegante del rappresentante designato

LISTA ESITO DELLE VOTAZIONI
Oggetto: Nomina del Presidente del Consiglio di Amministrazione

FAVOREVOLI

Cognome	Tot. Voti	Proprio	Delega
**D ALLIANZI FONDS ARF	17.800	0	17.800
**D ALLIANZI FONDS GAMC 2	271.958	0	271.958
**D ALLIANZI FONDS TSF	4.000	0	4.000
**D DE FONDS DBB	13.406	0	13.406
**D ALLIANZI FONDS TOB	4.160	0	4.160
**D ALLIANZI FONDS ELK	53.044	0	53.044
**D ALLIANZI FONDS DUCHILL	15.760	0	15.760
**D ALLIANZI FONDS ASE	280.079	0	280.079
**D ALLIANZI FONDS SFI	836.769	0	836.769
**D ALLIANZI FONDS PTVZ	431.297	0	431.297
**D ALLIANZI FONDS PF2	204.646	0	204.646
**D ALLIANZI H	276.965	0	276.965
**D KREBSHILFE 2 FONDS	16.082	0	16.082
**D ALLIANZI FONDS STIFTUNGSFONDS WISSENSCH	36.034	0	36.034
**D ALLIANZI FONDS CALGAR	30.631	0	30.631
**D AXA EURO DIVIDEND DEVL	102.000	0	102.000
**D AXA EURO DIVIDEND D	18.000	0	18.000
**D AXA EURO DIVIDEND L	129.000	0	129.000
**D ALLIANZI FONDS BREMEN	44.940	0	44.940
**D SDR K3 FONDS	15.610	0	15.610
**D ALLIANZI S AKTIEN	389.402	0	389.402
**D JANUS HENDERSON HORIZON FUND	4.233.966	0	4.233.966
**D GA FUND L	9.094	0	9.094
**D ABERDEEN STANDARD SICAV I	242.379	0	242.379
**D BNP PARIBAS EASY	1.855.948	0	1.855.948
**D GA FUND B	85.329	0	85.329
**D FONDAZIONE ROMA SIF	8.149	0	8.149
**D AXA INSURANCE DAC	51.000	0	51.000
**D UBSM	28.319	0	28.319
**D JANUS HEND INSTIT EUROP INDEX OPP FUND	20.229	0	20.229
**D AM S P DEVELOPR MARKETS HIGH DIVIDEND	8.760	0	8.760
**D AMERICAN HEART ASSOCIATION, INC	5.068	0	5.068
**D AQUARIUS INTERNATIONAL FUND	9.397	0	9.397
**D CATHOLIC COMMUNITY FOUNDATION OF MINNESO	2.519	0	2.519
**D GIDEAMARK WORLD EX - US FUND	25.012	0	25.012
**D HEALTHROW NEW YORK INC.	33.700	0	33.700
**D FRONTIER MEG CORE INFRASTRUCTURE FUND	3.173.387	0	3.173.387
**D FRONTIER MEG SELECT INFRASTRUCTURE FUND	653.197	0	653.197
**D NATIONMID RISK BASEDINTERNATIONAL EQUIT	62.314	0	62.314
**D PRAXIS INTERNATIONAL INDEX FUND	106.398	0	106.398
**D TONTOISE ESSENTIAL ASSETS INCOMETERM FUN	9.893	0	9.893
**D PACIFIC GLOBAL INTERNATIONALQUALITY INCOES	7.463	0	7.463
**D WILSHIRE MUTUAL FUNDS INC - WILSHIR	33.957	0	33.957
**D CONSERVATION INTERNATIONAL FOUNDATION IN	5.081	0	5.081
**D HENRYMAN GLOBAL PRIMES INFR SEED INVE LIC	4.685	0	4.685
**D ENHANCED INDEX INTERNATIONAL SHARE FUND	254.116	0	254.116
**D INSURANCE COMMISSION OF WESTERN AUSTRALI	1.445.046	0	1.445.046
**D MERCER UNHEDGED OVERSEAS SHARES TRUST	183.956	0	183.956
**D AMP CAR UNHEDGED GL SIIS MULTI MAN FUND	36.974	0	36.974



Pagina 9
 2 DE* delega alla persona fisica sopra indicata ogni numero della scheda magnetica
 1.726 **D delega alla persona fisica sopra indicata con il numero 17800 ogni scheda magnetica
 **D rappresentanza legale alla persona fisica sopra indicata con il numero della scheda magnetica
 **RA* rappresentante designato
 **D* Delegante del rappresentante designato

Azionisti: 1.726 Persone:
 Azionisti in proprio: 0 Azionisti in delega:

SNAM S.p.A.

Assemblea Ordinaria del 18 giugno 2020

LISTA ESITO DELLE VOTAZIONE

Oggetto: Nomina del Presidente del Consiglio di Amministrazione

FAVOREVOLI

Cognome	Proprrio	Delega	ToT_Voti
**D	0	298.666	298.666
**D	0	7.819	7.819
**D	0	96.764	96.764
**D	0	843.334	843.334
**D	0	20.367	20.367
**D	0	6.349	6.349
**D	0	12.002	12.002
**D	0	235.678	235.678
**D	0	34.202	34.202
**D	0	193.257	193.257
**D	0	108.629	108.629
**D	0	6.616	6.616
**D	0	213.350	213.350
**D	0	455.692	455.692
**D	0	233.467	233.467
**D	0	30.494	30.494
**D	0	44.909	44.909
**D	0	34.655	34.655
**D	0	40.000	40.000
**D	0	710.402	710.402
**D	0	29.760	29.760
**D	0	134.735	134.735
**D	0	518.671	518.671
**D	0	186.872	186.872
**D	0	196.202	196.202
**D	0	1.041.536	1.041.536
**D	0	85.836	85.836
**D	0	321.939	321.939
**D	0	476.608	476.608
**D	0	266.920	266.920
**D	0	168.521	168.521
**D	0	180.366	180.366
**D	0	2.694.093	2.694.093
**D	0	1.146.613	1.146.613
**D	0	8.713.456	8.713.456
**D	0	7.655	7.655
**D	0	18.599	18.599
**D	0	73.723	73.723
**D	0	148.922	148.922
**D	0	16.634	16.634
**D	0	51.382	51.382
**D	0	33.946	33.946
**D	0	186.598	186.598
**D	0	342.530	342.530
**D	0	495.429	495.429
**D	0	37.462	37.462
**D	0	1.391	1.391

Pagina 10

2 DE* delega alla persona fisica sopra indicata con il numero della scheda magnetica

1.726 **D delega alla persona fisica sopra indicata con il numero della scheda magnetica (votazione effettuata alla proiezione assistita)

RU* rappresentanza legale alla persona fisica sopra indicata con il numero della scheda magnetica

RA rappresentante designato

D** Deleganti del rappresentante designato

Azionisti:

1.726 Persone:

0 Azionisti in delega:

SNAM S.p.A.

Assemblea Ordinaria del 18 giugno 2020

LISTA ESITO DELLE VOTAZIONE
Oggetto: Nomina del Presidente del Consiglio di Amministrazione

FAVOREVOLI

Cognome	Tot. Voti	Proprio	Delega
**D FOREIGN STOCK INDEX MOTHER FUND ONAL DEVELOPED COUNTRIES INDEX MOTHER FUND	66.600	0	66.600
**D GIVI GLOBAL EQUITY FUND A SERIES TRUST OF GLOBAL MULTI STRATEGY	27.004	0	27.004
**D DANSKE INVEST EUROPE HIGH DIVIDEND FUND	712.550	0	712.550
**D KAPIT SENSAM INVEST S31 LO GLOBAL AKTIER	573.254	0	573.254
**D VELLIV, PENSION & LAVFORSIKRING A/S	380.378	0	380.378
**D VERDIPAPIRFONDET EQUINOR AKSJER EUROPA	24.000	0	24.000
**D ROBECO CAPITAL GROWTH FUND	5.467.314	0	5.467.314
**D ROBECO QI INSTITUTIONAL GLOBAL DEVELOPED	237.642	0	237.642
**D JPM1 SA RC CA ROBECO GMB UCIT	509.707	0	509.707
**D ROBECO CHERIFIA FUND I N.V.	254.721	0	254.721
**D MOMENTUM INVESTMENT FUNDS SICAV-SIF	299.603	0	299.603
**D FUNDACAO CALOOSTE GULBENKIAN	51.429	0	51.429
**D MOMENTUM GLOBAL FUNDS	54.975	0	54.975
**D INVESTERINGSFORENINGEN BANKINVEST EUROPA SMALL CAP AKTIER KI	32.019	0	32.019
**D BLACKROCK INSTITUTIONAL POOLED FUNDS PLC	290.494	0	290.494
**D NBS LIMITED TRAFALGAR COURT ADMIRAL PARK ST. PETER PORT	105.238	0	105.238
**D NINE SUPERANNUATION FUND	1.934.077	0	1.934.077
**D VANGUARD GLOBAL INFRASTRUCT. INDEX FUND	672.274	0	672.274
**D VANGUARD INTERNATIONAL SHARE INDEX FUND	662.171	0	662.171
**D CONSTRUCTION AND BUILDING UNIONS SUPER F	121.060	0	121.060
**D AUSTRALIANSUPER	3.726	0	3.726
**D SAS TRUSTEE CORPORATION POOLED FUND	115.683	0	115.683
**D UBS ASSET MANAGEMENT LIFE LTD	1.634.436	0	1.634.436
**D LUCRE PIV LTD FOR THE LABOUR UNION CO-O	14.974	0	14.974
**D ONEPATH GLOBAL SHARES - GLOBAL INFRASTRUCTURE (HEDGED) INDEX POOL	532.366	0	532.366
**D ROBECO GLOBAL DM CONSERVATIVE EQUITIES F	122.663	0	122.663
**D JAPAN TRUSTEE SERVICES BANK LTD AS TRUST	52.517	0	52.517
**D CONNECTICUT GENERAL LIFE INSURANCE COMPANY	24.555	0	24.555
**D BANCO CENTRAL DE TIMOR-LESTE (BCTL)	451.129	0	451.129
**D COMINGLED PENSION TRUST FUND (INTERNATIONAL ADVANTAGE) OF JPMORGAN CHASE BANK	1.359.950	0	1.359.950
**D ROCKEFELLER & CO. INC	68.504	0	68.504
**D KLEINLY GLOBAL LOW VOLATILITY EQUITY FU	27.447	0	27.447
**D DRUID1 SHELL RETIREMENT BENEFIT FUND	5.889	0	5.889
**D ANZ WHOLESALE INTEREST SEARE NO. 1 FUND	7.179	0	7.179
**D BANK OF MURITIUS	20.081	0	20.081
**D KAZHILAN WHOLESALE PLUS INFRASTRUCTURE F	376.074	0	376.074
**D JPMORGAN GLOBAL CORE REAL ASSETS LIMITED	30.558	0	30.558
**D WELLSFA SUPERANNUATION SCHEME	466.451	0	466.451
**D MANAGEMENT BOARD PUBLIC SERVICE PENSION	7.664	0	7.664
**D SUPERANNUATION BENEFIT MANAGEMENT CORP	3.295	0	3.295
**D ISHARES RIGOLENLE INTEREN EQ INDEX FUND	155.659	0	155.659
**D JPMORGAN INVESTMENT AND RESEARCH CO	4.434	0	4.434
**D SUPERANNUATION FUNDS MANAGEMENT CORPORAT	14.495	0	14.495
**D FIDELITY INTERNATIONAL SHARES (HEDGED) F	119.165	0	119.165
**D ROSSFUND INTERNATIONAL EQUITIES TRUST	145.005	0	145.005
**D BT WHOLESALE HOTEL - MANAGER INTERNATIONAL SHARE FUND	38.355	0	38.355
**D THE BORING COMPANY EMPLOYEE RETIREMENT P	1.586.946	0	1.586.946
**D GRANIT SMOELL EPOCH GLOBAL EQUITY SHAREHG	3.103.913	0	3.103.913
**D ISHARES ALLCOUNTRY EQUITY INDEX FUND	9.493	0	9.493



Pagina 11
 2 DE* delega alle persona fisica sopra indicata il numero delle schede segretate
 **D delega alla persona fisica sopra indicata con il nido di delega il numero delle schede segretate (votazione effettuata alla posizione assistita)
 RL* rappresentanza legale alla persona fisica sopra indicata con il numero della scheda magnetica
 **SA* rappresentante designato
 D** Delegante del rappresentante designato

Azionisti: 1.726 Persone:
 Azionisti in proprio: 0 Azionisti in delega:

SNAM S.p.A.

Assemblea Ordinaria del 18 giugno 2020.

LISTA ESITO DELLE VOTAZIONI:

Oggetto: Nomina del Presidente del Consiglio di Amministrazione

FAVOREVOLI

Cognome		Tot. Voti	Proprio	Delega
**D	JPMORGAN SBR EUROPEAN FUND 50/F	930.471	0	930.471
**D	ROMANET TRUST U.S. MASTER TRUST	129.627	0	129.627
**D	BLACKROCK FLISSON INDEXED INTL EQUITY FD	59.179	0	59.179
**D	JPMORGAN LIFE LIMITED	8.313	0	8.313
**D	BLACKROCK GLOBAL LISTED INFRASTRUCTURE F	14.043	0	14.043
**D	TEM PERSONAL PENSION PLAN TRUST	49.463	0	49.463
**D	ISHARES MSCI WORLD SCREENED INTL EQ IND F	3.496	0	3.496
**D	ICM PERSONAL PENSION PLAN TRUST	26.844	0	26.844
**D	ONEPATH GLOB SHARES LARGE CAP UNHELD IN P	160.554	0	160.554
**D	LIDELLY INVESTMENTS MONEY MANAGEMENT IN	5.765	0	5.765
**D	THE PACIFIC COMPANY EMPLOYEE RETIREMENT PLANS MASTER TRUST	1.445.820	0	1.445.820
**D	ADVANCE INTERNATIONAL SHARE INDEX FUND	130.054	0	130.054
**D	UBS MSCI WORLD MINTHON VOLATILITY IND FD	31.700	0	31.700
**D	UBS FSE RAEI DEVELOPED 1000 INDEX FUND	18.694	0	18.694
**D	JPMORGAN FUND III LOVC-JEM DIVERSIFIED GROWTH FUND	7.926	0	7.926
**D	PROSHARES DJ BRACKFIELD GLOB INFRASTR.ET	288.555	0	288.555
**D	WIP INTERNATIONAL INDEY FUND	276.727	0	276.727
**D	RETIREMENT INCOME PLAN OF SAUDI ARABIAN OIL COMPANY	3.872	0	3.872
**D	SSI MASTER PENSION TRUST	1.428.548	0	1.428.548
**D	FLEXSHARES STOXX GLOBAL ESG IMPACT INDEX	9.100	0	9.100
**D	FLEXSHARES GLOBAL BROAD INFRASTRUC	1.722.210	0	1.722.210
**D	FLEXSHARES MORGANSTERN DEVELOPED MARKETS	26.591	0	26.591
**D	REDFLUX AMERICAN BENEFIT MARKET WASHN	69.341	0	69.341
**D	EQ ADV FUND ICM BULL CASE MANAGED VOLA	104.531	0	104.531
**D	SEC MASTER PENSION TRUST 200	85.629	0	85.629
**D	F HOME FRACR INTERNATIONAL EQUITY INDEX	153.243	0	153.243
**D	EQ ADVISORS TRUST EQUIGLOBAL EQUITY MANAG	333.408	0	333.408
**D	JPL/ABELON FUND III GLOBAL INDEX NOMIC	233.743	0	233.743
**D	FLEXSHARES INTERNATIONAL QUALITY DIVIDEND DEFENSIVE INDEX FUND	37.264	0	37.264
**D	EQ ADVISORS TRUST - AUM INTERNATIONAL MA	224.399	0	224.399
**D	EQ ADVISORS TRUST - EQ/INTERNATIONAL MAN	350.243	0	350.243
**D	AED DRAEL RETIREMENT PENSIONS AND BENEFIT	198.176	0	198.176
**D	THE SOUTHERN COMPANY SYSTEM MASTER	28.280	0	28.280
**D	SOUTHERN COMPANY SYSTEM MASTER RETIREMEN	651.173	0	651.173
**D	KLIMSTRY OF ECONOMY AND FINANCE	633.347	0	633.347
**D	GOLDMAN SACHS TRUST - GOLDMAN SACHS ABSOLUTE RETURN TRACKER FUND	35.554	0	35.554
**D	GOLDMAN SACHS TRUST - GOLDMAN SACHS INTE	18.300	0	18.300
**D	PUBLIC EMPLOYEES RETIREMENT SYSTEM OF OHIO	110.622	0	110.622
**D	MTB GOVERNMENT PENSION INVESTMENT FUND \$	702.982	0	702.982
**D	THE MASTER TRUST BANK OF JAPAN LTD	7.387.184	0	7.387.184
**D	JEM FUND LOVC-JPM MULTI-ASSET INCOME FD	2.402.893	0	2.402.893
**D	JPMORGAN FUND ICMC - JPM EUROPE FUND	45.998	0	45.998
**D	VANGUARD ESG INTERNATIONAL STOCK ETF	82.727	0	82.727
**D	THE MASTER TRUST BANK OF JAPAN, LTD, AS FROSTEEE FOR MUTB600045192	1.220.323	0	1.220.323
**D	VANGUARD FID COMPANY EUROPEAN STOCK INDS	94.374	0	94.374
**D	VANGUARD TOTAL INTERNATIONAL STOCK INDE	39.484.787	0	39.484.787
**D	MTB FOR GOVERNMENT PENSION FD45828	1.238.537	0	1.238.537
**D	THE MASTER TRUST BANK OF JAPAN LTD	4.062.767	0	4.062.767

Pagina 12

**D delega alla persona fisica sopra indicata con il numero della scheda magnetica

**D delega alla persona fisica sopra indicata con il numero della scheda magnetica (votazione effettuata alla postazione assistita)

RL* rappresentanza legale alla persona fisica sopra indicata con il numero della scheda magnetica

MA rappresentante designato

D** Delegati del rappresentante designato

Azionisti:

1.726 Persone:

Azionisti in proprio: 0 Azionisti in delega: 1.726

2

1.726

DE* delega alla persona fisica sopra indicata con il numero della scheda magnetica

**D delega alla persona fisica sopra indicata con il numero della scheda magnetica (votazione effettuata alla postazione assistita)

RL* rappresentanza legale alla persona fisica sopra indicata con il numero della scheda magnetica

MA rappresentante designato

D** Delegati del rappresentante designato

LISTA ESITO DELLE VOTAZIONI
 Oggetto: Nomina del Presidente del Consiglio di Amministrazione

FAVOREVOLI

Cognome	Tot. Voti	Proprio	Delega
**D	4.184	0	4.184
**D	18.947	0	18.947
**D	49.174	0	49.174
**D	23.602	0	23.602
**D	69.789	0	69.789
**D	13.066	0	13.066
**D	394.407	0	394.407
**D	200.599	0	200.599
**D	89.532	0	89.532
**D	94.919	0	94.919
**D	159.407	0	159.407
**D	185.691	0	185.691
**D	527.230	0	527.230
**D	242.730	0	242.730
**D	1.222.350	0	1.222.350
**D	233.087	0	233.087
**D	133.538	0	133.538
**D	7.949	0	7.949
**D	6.000	0	6.000
**D	313.851	0	313.851
**D	156.122	0	156.122
**D	16.427	0	16.427
**D	52.214	0	52.214
**D	11.489.085	0	11.489.085
**D	3.545	0	3.545
**D	1.140	0	1.140
**D	1.436	0	1.436
**D	9.008.960	0	9.008.960
**D	2.628.805	0	2.628.805
**D	506.200	0	506.200
**D	147.699	0	147.699
**D	133.814	0	133.814
**D	91.444	0	91.444
**D	126.680	0	126.680
**D	14.768	0	14.768
**D	25.938	0	25.938
**D	2.169.047	0	2.169.047
**D	14.080	0	14.080
**D	61.586	0	61.586
**D	133.602	0	133.602
**D	169.835	0	169.835
**D	887.358	0	887.358
**D	3.808.529	0	3.808.529
**D	15.846.842	0	15.846.842
**D	1.716	0	1.716
**D	491.062	0	491.062
**D	171.294	0	171.294
**D	16.686	0	16.686



Azionisti: 1.726 Persone: 0 Azionisti in delega: 1.726
 Azionisti in proprio: 0

Pagina 13
 2 DE* delega alla persona fisica sopra indicata con il numero di azionisti maggiorati
 **D delega alla persona fisica sopra indicata con il numero della scheda maggiorata (votazione effettuata alla postazione assistita)
 RL* rappresentanza legale alla persona fisica sopra indicata con il numero della scheda maggiorata
 EA rappresentante designato
 D** Delegante del rappresentante designato

SNAM S.p.A.

Assemblea Ordinaria del 18 giugno 2020

LISTA ESITO DELLE VOTAZIONE
 Oggetto: Nomina del Presidente del Consiglio di Amministrazione

FAVOREVOLI

Cognome	Proprio	Delega
**D JANGUARD FIDUCIARY TRUST COMPANY INSTITUTIONAL TOTAL INTERNATIONAL STOCK MARKET INDEX TRUST	0	1.079.880
**D MSCI EUROPE EQUITY INDEX FUND B ESG	0	1.692.460
**D MSCI EUROPE EQUITY ESG SCREENED INDEX FUND B	0	2.916
**D MSCI EUROPE MS-LIQUA TITERS FUND B	0	9.859
**D BLACKROCK MSCI EMU IMI INDEX FID B LEMURIS	0	1.662
**D MSCI ACFT EX-CL S IMI INDEX FUND B2	0	126.944
**D MSCI WORLD EQUITY ESG SCREENED LINE	0	446.048
**D EUROPE EQUITY INDEX ESG SCREENED FU	0	141.100
**D INTERNATIONAL ALPHA LIFE5 FUND B LI	0	53.492
**D MSCI ACWI EX-FOSSIL FORAS ESG FOCUS	0	20.453
**D JPMORGAN IPOCOME BUILDER FUND	0	985.595
**D JPMORGAN GLOBAL RESEARCH ENHANCED END FU	0	497.723
**D JPMORGAN GLOBAL ALLOCATION FUND	0	50.573
**D JPMORGAN DIVERSIFIED RETURN GLOB EQ ETF	0	29.313
**D JPMORGAN INSURANCE TRUST GLOBAL ALLOC FO	0	6.471
**D JPMORGAN INSURANCE TRUST INCOME BULLD FO	0	457.772
**D JPMORGAN DIVERSIF RETURN INTERMAY EQ ETF	0	8.589
**D JPMORGAN INTERNATIONAL ADVANTAGE FUND	0	3.013.082
**D JPMORGAN BETABUILDERS INTERNATIONAL	0	8.616
**D THRIFT SAVINGS PLAN	0	763.478
**D BLACKROCK CDN WORLD INDEX FUND	0	7.270.528
**D BLACKROCK CDN GLOBAL INFRASTRUCTURE EQOJ	0	106.239
**D BLACKROCK CDN MSCI EAFE INDEX PLUS FUND	0	2.445.360
**D BLACKROCK CDN MSCI EAFE EQUITY INDEX FOF	0	16.765
**D CNR MSCI EMER MIREMOR VOLATILITY INDEX F	0	934.594
**D STICHTING PENSIOENFONDS VOOR ROEGARTSER	0	56.205
**D JPMORGAN FUND ICVC - JPM GLOBAL RESEARCH ENHANCED INDEX EQUITY FUND	0	83.250
**D COLUMBIA GLOBAL INFRASTRUCTURE FUND	0	59.192
**D JPMORGAN DIVERSIFIED FUND	0	700.000
**D MULTI-MANAGER DIRECTIONAL ALTERN STRAT F	0	6.966
**D 1290 FUNDS - 1290 SMARTBETA EQUITY FUND	0	55.641
**D UNICARES SAVINGS PLAN	0	36.004
**D NEW YORK LIFE INSURANCE AND ANNUITY CO	0	6.000
**D STATE OF NEW MEXICO STATE INVEST COUNCIL	0	106.269
**D U S STEEL CORP SEPRAS RETIREES BENEF TR	0	8.054
**D COMMINGLED PENSION TRUST EEMD (LINTREPID INTERNATIONAL) OF JPMORGAN CHASE BANK	0	195.795
**D RAW (LON) SYSTEMATIC FUNDS	0	2.667
**D WORLDVIEW INVESTMENT FUND	0	876.300
**D HERRILL LYNCH INTERNATIONAL	0	170.813
**D WIF-LAZARD GBI FED LISTED INFRA FU	0	135.543
**D RHM5-WIEQ-CNS ACCOUNT	0	227.647
**D RHM5-WIEQ-NVN ACCOUNT	0	9.761
**D RHM5 GIEP NVN ACCOUNT	0	3.984.493
**D KOMURA CCY FD GBL INFRASTOCK FD	0	5.285
**D RHM5 GIEP DMS ACCOUNT	0	96.075
**D SCHRODER EUROPEAN SMALL AND MID CAP VALUE FUND SCHRODER INV. MGMT.	0	213.103
	0	3.145.900
	0	49.357
	0	363.400

Pagina 14

Azionisti: 1.726 Persone: 2
 Azionisti in proprio: 0 Azionisti in delega: 1.726
 DE* delega alla persona fisica sopra indicata con il numero della scheda magnetica
 **D delega alla persona fisica sopra indicata con il numero della scheda magnetica (votazione cifrenata alla produzione assistita)
 RI* rappresentanza legale alla persona fisica sopra indicata con il numero della scheda magnetica
 GL rappresentante designato
 D** Delegatarie del rappresentante designato

SNAM S.p.A.

Assemblea Ordinaria del 18 giugno 2020

LISTA ESITO DELLE VOTAZIONI

Oggetto: Nomina del Presidente del Consiglio di Amministrazione

FAVOREVOLI

Cognome	Tot. Voti	Proprio	Delega
**D	399.000	0	399.000
**D	57.039	0	57.039
**C	1.822	0	1.822
**D	41.728	0	41.728
**D	289.748	0	289.748
**D	229.172	0	229.172
**D	74.254	0	74.254
**D	842.592	0	842.592
**D	346.964	0	346.964
**D	22.538	0	22.538
**D	82.612	0	82.612
**D	46.200	0	46.200
**D	18.472	0	18.472
**D	1.494	0	1.494
**D	281.131	0	281.131
**D	33.300	0	33.300
**D	2.688.732	0	2.688.732
**D	11.927	0	11.927
**D	38.386	0	38.386
**D	3.078	0	3.078
**D	341.016	0	341.016
**D	49.286	0	49.286
**D	95.970	0	95.970
**D	87.250	0	87.250
**D	1.624.071	0	1.624.071
**D	350.204	0	350.204
**D	52.736	0	52.736
**D	139.434	0	139.434
**D	238.208	0	238.208
**D	58.682	0	58.682
**D	6.882	0	6.882
**D	319.443	0	319.443
**D	45.177	0	45.177
**D	6.664	0	6.664
**D	67.349	0	67.349
**D	12.025	0	12.025
**D	91.265	0	91.265
**D	155.434	0	155.434
**D	98.860	0	98.860
**D	18.882	0	18.882
**D	144.925	0	144.925
**D	42.034	0	42.034
**D	10.603	0	10.603
**D	47.913	0	47.913
**D	635.256	0	635.256
**D	770.440	0	770.440
**D	2.133.837	0	2.133.837
**D	741.079	0	741.079
**D	39.232	0	39.232

Pagina 15

2 DE* delega alla persona fisica sopra indicata con l'importo della scheda indicata
 1.726 **D* delega alla persona fisica sopra indicata con l'importo della scheda indicata
 **C* rappresentanza legale della persona fisica sopra indicata (votazione effettuata alla postazione assistita)
 **D* rappresentanza legale della persona fisica sopra indicata con l'importo della scheda indicata
 **RA* rappresentante designato
 D Delegante del rappresentante designato

Azionisti: 1.726 Persone:
 Azionisti in proprio: 0 Azionisti in delega:



SNAM S.p.A.

Assemblea Ordinaria del 18 giugno 2020

LISTA ESITO DELLE VOTAZIONI
 Oggetto: Nomina del Presidente del Consiglio di Amministrazione

Cognome	Tot. Voti	Proprio	Delega
**D	2.925.709	0	2.925.709
**D	13.371	0	13.371
**D	149.887	0	149.887
**D	196.970	0	196.970
**D	94.428	0	94.428
**D	262.129	0	262.129
**D	225.053	0	225.053
**D	26.923	0	26.923
**D	135.124	0	135.124
**D	21.253	0	21.253
**D	279.680	0	279.680
**D	165.120	0	165.120
**D	94.224	0	94.224
**D	353.859	0	353.859
**D	33.000	0	33.000
**D	22.166	0	22.166
**D	35.016	0	35.016
**D	1.189.784	0	1.189.784
**D	9.064.462	0	9.064.462
**D	1.353.219	0	1.353.219
**D	563.090	0	563.090
**D	2.859.516	0	2.859.516
**D	7.504	0	7.504
**D	10.958.722	0	10.958.722
**D	84.890.583	0	84.890.583
**D	34.405	0	34.405
**D	206.411	0	206.411
**D	23.453	0	23.453
**D	240.398	0	240.398
**D	54.518	0	54.518
**D	7.120	0	7.120
**D	5.059	0	5.059
**D	742.949	0	742.949
**D	1.225.103	0	1.225.103
**D	430.000	0	430.000
**D	1.431	0	1.431
**D	4.387	0	4.387
**D	2.941	0	2.941
**D	12.453	0	12.453
**D	1.573.519	0	1.573.519
**D	82.233	0	82.233
**D	81.830	0	81.830
**D	483.526	0	483.526
**D	148.600	0	148.600
**D	592.194	0	592.194
**D	140.000	0	140.000
**D	7.848	0	7.848
**D	19.519	0	19.519
**D	24.500	0	24.500

FAVOREVOLI

Pagina 16

Azionisti: 1.726 Persone: 2
 Azionisti in proprio: 0 Azionisti in delega: 1.726
 **D delega alla persona fisica sopra indicata con il numero della scheda magnetica
 **D delega alla persona fisica sopra indicata con il numero della scheda magnetica (votazione effettuata alla postazione assistita)
 **A rappresentanza legale alla persona fisica sopra indicata con il numero della scheda magnetica
 **A rappresentante designato
 **D Delegante del rappresentante designato

SNAM S.p.A.

Assemblea Ordinaria del 18 giugno 2020

LISTA ESITO DELLE VOTAZIONI
Oggetto: Nomina del Presidente del Consiglio di Amministrazione

FAVOREVOLI

Cognome	Tot. Voti	Proprio	Delega
**D SHELL CANADA 2007 PENSION FUND	20.643	0	20.643
**E SHELL CANADA 2007 PENSION FUND	19.166	0	19.166
**D PSE AND G NUCLEAR DECOMMISSIONING TRUSTHOPE CREEK QUALIFIED FUND	182.537	0	182.537
**D VOLUNTARY EMPLOYEES BENEFICIARY ASSOCIATION SOUTHERN CALIFORNIA EDISON COMPANY	6.385	0	6.385
**D RMSF CIV ACMI	328.337	0	328.337
**D LOCAL PENSIONS PARTNERSHIP INV	251.535	0	251.535
**D MOTHER CABRINI HELMUTH FOUNDATION, INC.	64.690	0	64.690
**D C3W CITY FD PARAMETRIC	5.130	0	5.130
**D GLOBAL ATLANTIC BLACKROCK DISCIPLINED INTERNATIONAL CORE PORTFOLIO	4.254	0	4.254
**D INVESCO MARKETS II PLC	43.646	0	43.646
**D DEUTSCHE ASSET MANAGEMENT INVESTMENT GMBH ON BEHALF OF DEUTSCHE DCG EQ	18.158	0	18.158
**D MANULIFE MUTIFACTOR DEVELOPED INTERNATIONAL INDEX	4.908	0	4.908
**D CRANDICE GLOBAL EQUITY FUND LP	778	0	778
**D DRMA LTD	122.848	0	122.848
**D CENTRAL PENSION FUND OF THE INT UNION OF OPERATING ENGINEERS AND PARTICIPATING EMPLOYERS	73.500	0	73.500
**D WF FAIRM STATE STREET GLOBAL SERV	249.761	0	249.761
**D TEXAS UTILITIES QUAL NET PARTNERSHIP	3.907	0	3.907
**D ZVK DEAM SPK	33.100	0	33.100
**D GRIP COL EAFE GENRA Q	4.600	0	4.600
**D SUBSIDIZED SCHOOLS PROVIDENT FUND	75.039	0	75.039
**D FB SSGA INTL EQ TAX	11.080	0	11.080
**D FEDERATED INTERNATIONAL DIVIDEND STRATEGY PORTFOLIO	720.200	0	720.200
**D N.Y. HAGELONIE	6.305	0	6.305
**D FEDERATED INVER STRAT VALUE DIV FD	1.049.125	0	1.049.125
**D THE CARL VICTOR PAGE MEMORIAL FUND	184.439	0	184.439
**D USMIA GLOBAL EQUITY	9.930	0	9.930
**D AZVB AI EQ DEV EAI	144.294	0	144.294
**D VY FRANKLIN INCOME PORTFOLIO	23.212	0	23.212
**D CENTRAL PENSION FUND OF THE INT UNION OF OPERATING ENGINEERS S AND PARTICIPATING EMPLOYERS	374.054	0	374.054
**D VANGUARD EUROPEAN STOCK INDEX FUND	3.919.087	0	3.919.087
**D VANGUARD FTSE ALL-WORLD EX US INDEX FUND	4.184.337	0	4.184.337
**D UMC BENEFIT BOARD, INC	114.524	0	114.524
**D WESPETH FUNDS TRUST	10.740	0	10.740
**D GEORGIA TECH FOUNDATION	15.023	0	15.023
**D LEGAL AND GENERAL UCETS ETF PLC	57.453	0	57.453
**D RT MVS	60.852	0	60.852
**D ENVPCCIL WINYON GLOBAL EQUITY ED TR	4.867	0	4.867
**D STICHTING DEPOSITARY APG DEVELOPED MARKETS EQUITY POOL OUDE LINDENSTRAAT	714.084	0	714.084
**D NATIONAL BANK TRUST	126.399	0	126.399
**D MACQUARIE MANAGEMENT HOLDINGS, INC.	6.842	0	6.842
**D EPI STRATEGIES PORTFOLIO	2.881	0	2.881
**D STICHTING BEDRIJFSPENSIOENFONDS	176.313	0	176.313
**D DEP OF SSGA NORUS EQUITY S2	12.912	0	12.912
**D DEP OF SSGA NORUS EQUITY S1	13.104	0	13.104
**D DEP OF SSGA NORUS EQUITY S2	13.370	0	13.370
**D DEP OF SSGA NORUS EQUITY H1	6.770	0	6.770
**D THE CONSOLIDATED EDISON PENSION PLAN MASTER TRUST	1.014.019	0	1.014.019
**D VOYA GLOBAL HIGH DIVIDEND LOW VOLATILITY FUND	11.247	0	11.247
**D CENTRAL PENSION FUND OF THE INTERNATIONAL UNION OF OPERATING ENGINEERS AND PARTICIPATING EMPLOYERS	177.076	0	177.076



2 DE* delega alla persona fisica sopra indicata con il numero dell'indirizzo internet
 1.726 **D delega alla persona fisica sopra indicata con il numero della Scheda anagrafica (votazione effettuata alla postazione assistita)
 **E rappresentanza legale alla persona fisica sopra indicata con il numero della Scheda anagrafica
 RA rappresentante designato
 **D* Delegato del rappresentante designato

Azionisti in proprio: 1.726 Persone:
 Azionisti in delega: 0 Azionisti in delega:

SNAM S.p.A.

Assemblea Ordinaria del 18 giugno 2020

LISTA ESITO DELLE VOTAZIONE
 Oggetto: Nomina del Presidente del Consiglio di Amministrazione

FAVOREVOLI

Cognome	Tot. Voti	Proprio	Delega
**D QS INTERNATIONAL EQUITY FUND	150.000	0	150.000
**D HUDSON EAST RIVER SYSTEMS, LLC	429.112	0	429.112
**D DELTA LLOYD EQUITY SUSTAINABLE GLOBAL FUND A	998.522	0	998.522
**D DELTA LLOYD EQUITY SUSTAINABLE GLOBAL FUND DFF	290.832	0	290.832
**D DELTA LLOYD EQUITY SUSTAINABLE GLOBAL FUND	769.524	0	769.524
**D ADVANCED SERIES ASPIRANTIAL FLEXIBLE MULTI STRATEGY PORTFOLIO	14.247	0	14.247
**D AST QWA INTL CORE EQUITY PORT FOMG	146.080	0	146.080
**D THE NATURE CONSERVANCY WORLDWIDE OFFICE	8.791	0	8.791
**D GREAT WEST CORE STRATEGIES INTERNATIONAL EQUITY FUND	7.790	0	7.790
**D DT INTERNATIONAL STOCK INDEX FUND	93.036	0	93.036
**D NEWWEST TDS DEP INVM RM GLO EQ FUND	11.982	0	11.982
**D UNEMPLOYMENT PENSION FUND	18.220	0	18.220
**D FLORIDA LLC	34.018	0	34.018
**D GENERAL PENSION CO OF THE INTL UNION OF OPERATING ENGINEERS AND PARTICIPATING EMPLOYERS	190.985	0	190.985
**D GENERAL MILLS GROUP TRUST	9.861	0	9.861
**D AUTO CLUB GROUP	7.081	0	7.081
**D AUTO CLUB INSURANCE ASSOCIATION	13.896	0	13.896
**D ALASKA PERMANENT FUND CORPORATION	2.985.914	0	2.985.914
**D BLACKROCK GLOBAL FUNDS	2.008.263	0	2.008.263
**D ALLSTATE INSURANCE CO BLACKROCK	19.932	0	19.932
**D CASSEY FAMILY PROGRAMS	45.444	0	45.444
**D ROWE CF ALPHAVENTURE	213.338	0	213.338
**D BOK KIC ANCO 3	7.136	0	7.136
**D GOLDMAN SACHS ETF TRUST GOLDMAN SACHS INTL EQUITY ETF COLLMAN SACHS AND CO	3.265	0	3.265
**D PS OMA DEVELOPED NEGOS TECH LEADERS	149.749	0	149.749
**D PS INVS PART LEVEL MAR EX US PORT	167.828	0	167.828
**D POWERSHARES GLOBAL FUNDS IRELAND PLC	6.836	0	6.836
**D PS FUNDAMENTAL EQUITIES FFR SIVWRCCL	1.832	0	1.832
**D AST FGL BROW ALL WFC OMA ECAF DFFF	833.373	0	833.373
**D WELLS FARGO INTL CORE EQUITY PORT	373.600	0	373.600
**D ACT FI FRAMIS QUANT AC GIB EQ PDGH	142.983	0	142.983
**D ACT BARRA GLEB SEN INT SRE POC	13.334	0	13.334
**D PSP FLEXIBLE MANAGED FUND ONE	11.949	0	11.949
**D PSP CONSERVATIVE BAL FUND ONE	6.780	0	6.780
**D PRUDENTIAL INVESTMENT PORTFOLIOS INC PRUDENTIAL BALANCED FUND	8.492	0	8.492
**D RCKTFR BRCS AMBLN /OMI SABS 190611 ROCKEFELLER BROTHERS FUND INC	4.712	0	4.712
**D FT LD STOAX SEL DIV 3D INDEX FUND	1.131.850	0	1.131.850
**D PRINCIPAL GLG EUROPEAN EQ FUND TM4D	114.100	0	114.100
**D GREAT WEST INTERNATIONAL GROWTH PORTFOLIO	147.980	0	147.980
**D ADVANCED SERIES TRUSTS ASPIRANTIAL GROWTH ALLOCATION PORTFOLIO	655.911	0	655.911
**D AMERISCHN ELECTRIC POWER MASTER ASSIGNMENT TRUST	130.493	0	130.493
**D DEUTSCHE MIXE ASCL EMG HD5 EQ BIT	9.610	0	9.610
**D GS ACTIVEBETA EUROPE 2IF	5.571	0	5.571
**D GS ACT:V: BETR INTL EQUITY ETF	325.605	0	325.605
**D THE AMERICAN UNIVERSITY IN CALRO	13.337	0	13.337
**D VOYA BALANCED PORT INTL VALUE	12.589	0	12.589
**D VOYA INTERNATIONAL INDEX PORTFOLIO	340.424	0	340.424
**D VOYA GLOBAL EQUITY PORTFOLIO	696.134	0	696.134
**D VOYA GLOBAL EQUITY FUND	255.382	0	255.382

Pagina 18

DE* delega alla persona fisica sopra indicata con il numero della scheda magnetica
 **D delega alla persona fisica sopra indicata con il numero della scheda magnetica (votazione effettuata al a votazione assistita)

R* = rappresentante legale della persona fisica sopra indicata con il numero della scheda magnetica

*RA = rappresentante designato

D** = Delegante del rappresentante designato

Azionisti: 1.726 Persone: 2
 Azionisti in proprio: 0 Azionisti in delega: 1.726

SNAM S.p.A.

Assemblea Ordinaria del 18 giugno 2020

LISTA ESITO DELLE VOTAZIONE
Oggetto: Nomina del Presidente del Consiglio di Amministrazione

FAVOREVOLI

Cognome	Tot. Voti	Proprio	Delega
**D	2.283	0	2.283
**D	50.493	0	50.493
**D	2.184	0	2.184
**D	16.366	0	16.366
**D	50.239	0	50.239
**D	440.684	0	440.684
**D	194.039	0	194.039
**D	165.441	0	165.441
**D	945.367	0	945.367
**D	53.190	0	53.190
**D	9.420	0	9.420
**D	87.779	0	87.779
**D	157.869	0	157.869
**D	22.086.862	0	22.086.862
**D	5.720	0	5.720
**D	61.800	0	61.800
**D	16.864	0	16.864
**D	31.295	0	31.295
**D	121.911	0	121.911
**D	3.595.789	0	3.595.789
**D	528.082	0	528.082
**D	58.446	0	58.446
**D	673.264	0	673.264
**D	211.904	0	211.904
**D	54.518	0	54.518
**D	2.966	0	2.966
**D	352	0	352
**D	123.897	0	123.897
**D	9.084	0	9.084
**D	22.837	0	22.837
**D	6.870	0	6.870
**D	56.367	0	56.367
**D	582.976	0	582.976
**D	482.921	0	482.921
**D	215.797	0	215.797
**D	60.867	0	60.867
**D	111.958	0	111.958
**D	41.005	0	41.005
**D	3.535	0	3.535
**D	2.592	0	2.592
**D	1.055.444	0	1.055.444
**D	296.568	0	296.568
**D	9.606	0	9.606
**D	242.586	0	242.586
**D	401.226	0	401.226
**D	423.404	0	423.404
**D	2.132	0	2.132
**D	84.424	0	84.424
**D	1.683.335	0	1.683.335

Pagina 19

2 DE* delega alla persona fisica sopra indicata con il numero dell'azionista designato
 1.726 **D delega alla persona fisica sopra indicata con il numero della scheda magnetica (variazione effettuata alla postazione esultato)

RI* rappresentanza legale alla persona fisica sopra indicata con il numero della scheda magnetica

**RA* rappresentante designato

D** Delegante del rappresentante designato

Azionisti: 1.726 Persone;
 Azionisti in proprio: 0 Azionisti in delega;



MASSIMO PIERGAETANO
 A. GIUFFRÈ

SNAM S.p.A.

Assemblea Ordinaria del 18 giugno 2020

LISTA ESITO DELLE VOTAZIONE
 Oggetto: Nomina del Presidente del Consiglio di Amministrazione

FAVOREVOLI

Cognome	TOI	Voti	Proprio	Delega
**D	ALP 21104 LET AKT EUROPA II	470.373	0	27.975
**D	ANGSTRAKINGSPRINGEN FARGHERUS INVEST	111.866	0	11.666
**D	BILMARE FOOD TRUST BELMARE GLOBAL LISTED REAL ASSETS FUND	216.557	0	216.557
**D	SEMPRA ENERGY PENSION MASTER TRUST	37.784	0	37.784
**D	266F STATE STREET INTL EQ	193.158	0	159.158
**D	NIFF COL GAFE NFF Q	9.800	0	9.800
**D	CC COL EARE Q UN 1	4.200	0	4.200
**D	CC COL EARE Q UN 2	6.900	0	6.000
**D	PGF EG F QUALIFIED PANAGORA EAFE	631.349	0	85.488
**D	FDBT INVEGEM	107.387	0	107.387
**D	DMS INVESTMENT GMBH ON BEHALF OF DEAM FONDS ZDV	31.000	0	31.000
**D	WE AND CO CASH PLAN EVERGR INV	185.228	0	185.228
**D	RE ALBERTS OF COLUMBOS MAST TR SSGA	81.199	0	51.199
**D	THE EUROPEAN CENTRAL BANK	232.610	0	152.610
**D	EMPLOYERS RETIREMENT SYSTEM OF THE CITY OF BALTIMORE	234.094	0	245.094
**D	ADVANCED SERVICES TRUST -AST FI PYRAMUS QUANTITATIVE PORTFOLIO	193.472	0	193.472
**D	WE AUTO CLUB INSURANCE ASSOCIATION	147.034	0	167.034
**D	SHELL PENSION TRUST	391.333	0	391.333
**D	SHELL PENSION TRUST	68.507	0	68.507
**D	NWFF SSGA INTL EQUITY	81.852	0	81.852
**D	DREYFUS INDEX FUNDS INC DREYFUS INTERNATIONAL STOCK INDEX FUND	151.628	0	151.628
**D	ECOBEG	135.000	0	135.000
**D	BELLSOUTH CORP REA VERA TRUST	581.330	0	583.330
**D	SPARKAN INTL INDEX	639.221	0	639.221
**D	PUBLIC EMPLOYEE RETIREMENT SYSTEM OF IDAHO	3.690.324	0	3.690.324
**D	DJCFE OF VENTURE PENSION PLANAND TRUST	110.520	0	110.520
**D	RHODE ISLAND EMPLOYEES RETIREMENT SYSTEMS POOLED TRUST	24.527	0	24.527
**D	ALICNY SLACKROCK GBL EQUITY	24.527	0	24.527
**D	BLACKROCK ACWI USRMI	251.541	0	251.541
**D	HEGF HGLD REINF WILGNT CF	5.514	0	5.514
**D	RGFF HGLD REINF WILGNT	601.218	0	604.218
**D	MO3P MARATHON WELL-NGTN	1.745	0	1.745
**D	VANGUARD INTL HIGH DIV YLD INDEX ED	12.323	0	12.323
**D	COUNTY EMPLOYEES ANNUITY AND BENEFIT FUND OF COOK COUNTY	418.288	0	418.288
**D	COUNTY EMPLOYEES ANNUITY AND BENEFIT FUND OF COOK COUNTY	753.368	0	753.368
**D	UNITED CHURCH FUNDS OMA BFF	92.329	0	92.329
**D	DEUTSCHE XTRK MSCI STH EUR HDG ETF	3.618	0	3.618
**D	DEUTSCHE XTRK MSCI EAFE HDY HDG ETF	2.037	0	2.037
**D	DEUTSCHE XTRK MSCI ALL WRLD HDY ETF	465.416	0	465.416
**D	AEL INTERNATIONAL INDEX FUND	12.581	0	12.581
**D	AURION GLOBAL EQUITY FUND	217.615	0	217.615
**D	INDIANA PUBLIC RETIREMENT ASSOCIATION OF NEW MEXICO	7.302	0	7.302
**D	PUBLIC EMPLOYEES RETIREMENT SYSTEM	639.001	0	639.001
**D	LFS GROUP TRUST	72.870	0	72.870
**D	TENNESSEE VALLEY AUTHORITY RETIREMENT SYSTEM	439.057	0	439.057
**D	JOHN S. AND JAMES L. KNIGHT FOUNDATION	51.102	0	51.102
**D	BOARD OF PENSIONS OF THE EVANGELICAL LUTHERAN CHURCH IN AMERICA	164.233	0	164.233
**D		43.869	0	43.869

Pagina 20

DE* delega alla persona fisica sopra indicata con il numero della scheda magnetica
 **D delega alla persona fisica sopra indicata con il numero della scheda magnetica (votazione effettuata alla postazione assistita)

R* rappresentanza legale alla persona fisica sopra indicata con il numero della scheda magnetica

-RA* rappresentante designato

D** Delegante del rappresentante designato

Azionisti: 1.726
 Azionisti in proprio: 0
 Azionisti in delega: 1.726

SNAM S.p.A.

Assemblea Ordinaria del 18 giugno 2020

LISTA ESITO DELLE VOTAZIONE
 Oggetto: Nomina del Presidente del Consiglio di Amministrazione

FAVOREVOLI

Cognome	Tot. Voti	Proprio	Delega
**D AP/ EQUITY FUND	2.494.735	0	2.494.735
**D SISTERS OF CHARITY OF LEAVENWORTH HEALTH SYSTEM MASTER TRUST	35.144	0	35.144
**D SIEMENS BALANCE2	38.355	0	38.355
**D LAWRENCE LIVERMORE NATIONAL SECURITY LLC AND LOS ALAMOS NATIONAL SECURITY LLC DEFINED BENEFIT PEARNGROUP TRUST	301.798	0	301.798
**D ADEPT INVESTMENT MANAGEMENT PLC	97.007	0	97.007
**D VIRGINIA RETIREMENT SYSTEM	2.221.209	0	2.221.209
**D VIRGINIA RETIREMENT SYSTEM	973.000	0	973.000
**D VIRGINIA RETIREMENT SYSTEM	1.206.662	0	1.206.662
**D VIRGINIA RETIREMENT SYSTEM	323.043	0	323.043
**D VMPT-INKA-FONDS	123.758	0	123.758
**D UTC EHEC BLACKROCK UNITED TECHNOLOGIES CORPORATION MASTER RETIREMENT	29.489	0	29.489
**D TEA BLACKROCK INC INTL	511.786	0	511.786
**D NV RSIF ALLCERNSTN INTL EQ	18.666	0	18.666
**D NV PERS SSGA EAFE INDEX PUBLIC EMPLOYEES RETIREMENT SYSTEM OF NEVADA	637.815	0	637.815
**D NV PERS MELLON CAPITAL INDEX	608.899	0	608.899
**D INB COP TREAS FWP RIOMBLINE NSCI	14.843	0	14.843
**D CPA COP PERS PERS ACWI X US INDEX	259.595	0	259.595
**D MIDDLETOWN WORKS HOURLY AND SALARIED UNION RETIREES HEALTH CARE FUND	7.207	0	7.207
**D INTERNATIONAL KAPITALANLAGESELLSCHAFT MBH ACTING FOR ACCOUNT OF INKA PREAMK	928.435	0	928.435
**D ZOT/WAHER ROBECCO MANAGED	183.479	0	183.479
**D DUKE ENERGY QUALIFIED NUCLEAR DECOMMISSIONING	68.788	0	68.788
**D VOYA INTERNATIONAL CORE FUND	150.362	0	150.362
**D PENN SERIES DEV INTL INDEX FUND	14.360	0	14.360
**D ELL AQUIL LIFEGL03000 FVEN WHP INDFD	75.781	0	75.781
**D BLACKROCK LIFE LIMITED	103.826	0	103.826
**D POOL RE L AND G MSCI EQ	29.220	0	29.220
**D POOL RE JPM RE- EQUITY	35.379	0	35.379
**D AST GS MULTI ASSET PORT LIQ PMIS	9.248	0	9.248
**D SR2 AQR	1.668.334	0	1.668.334
**D PENSION RESERVES INVESTMENT TRUST FUND	164.447	0	164.447
**D EMPLOYEES RETIREMENT SYSTEM OF THE STATE OF HAWAII	494.964	0	494.964
**D EMPLOYEES RETIREMENT SYSTEM OF TEXAS	224.083	0	224.083
**D ENYMD BLK CONT EUR RO TRCK FD INV	57.030	0	57.030
**D SANTA BARBARA COUNTY EMPLOYEES RETIREMENT SYSTEM	1.633.927	0	1.633.927
**D IOWA PUBLIC EMPLOYEES RETIREMENT SYSTEM	293.560	0	293.560
**D METROPOLITAN LIFE INSURANCE COMPANY	234.606	0	234.606
**D PRUDENTIAL INVESTMENT PORTFOLIO 2 PRUDENTIAL QMA INTL DEVELOPED MKRES INDEX FUND	103.954	0	103.954
**D ENERGY INSURANCE MUTUAL LIMITED	1.767	0	1.767
**D STICHTING BEDRIJFSPENSIOENFONDS VOOR	30.666	0	30.666
**D KAPITALFORHVALINGEN INVESTIN PRO	364.139	0	364.139
**D FORESHARES S AND P INTERNATIONAL DEVELOPED HIGH DIVIDEND LOW VOLATILITY PORTFOLIO	4.100	0	4.100
**D AZL NFJ INTERNATIONAL VALUE FUND	32.596	0	32.596
**D STATE OF WISCONSIN INVESTMENT BOARD	33.664	0	33.664
**D DEUTSCHE XTRKS NSCI ALL WORLD HRC	1.328.112	0	1.328.112
**D GVFY SERIES D WORLD EQUITY INC SER	10.782	0	10.782
**D GEGENHEIM WORLD EQUITY INCOME FD	129.700	0	129.700
**D IQ CANDRIEM ESG INTERNATIONAL EQUITY ETF	48.446	0	48.446
**D	20.053	0	20.053



DE* delega alla persona fisica sopra indicata con il numero di delega magnetica
 **D delega alla persona fisica sopra indicata con il numero della scheda magnetica
 RL* rappresentanza legale alla persona fisica sopra indicata con il numero della scheda magnetica
 HA rappresentante designato
 D** Delegante del rappresentante designato

Pagina 21
 2 DE* delega alla persona fisica sopra indicata con il numero di delega magnetica
 1.726 **D delega alla persona fisica sopra indicata con il numero della scheda magnetica
 0 RL* rappresentanza legale alla persona fisica sopra indicata con il numero della scheda magnetica
 Azionisti in proprio:
 1.726 Persone:
 0 Azionisti in delega:

SNAM S.p.A.

Assemblea Ordinaria del 18 giugno 2020

LISTA ESITO DELLE VOTAZIONE
 Oggetto: Nomina del Presidente del Consiglio di Amministrazione

FAVOREVOLI

Cognome	Tot. Voti	Proprio	Delega
**D	1.145	0	1.145
**D	93.556	0	93.556
**D	25.121	0	25.121
**D	85.553	0	85.553
**D	11.088	0	11.088
**D	21.520	0	21.520
**D	41	0	41
**D	149.759	0	149.759
**D	104.516	0	104.516
**D	2.819	0	2.819
**D	290.532	0	290.532
**D	776.228	0	776.228
**D	519.283	0	519.283
**D	388.072	0	388.072
**D	534.626	0	534.626
**D	7.421	0	7.421
**D	89.961	0	89.961
**D	48.326	0	48.326
**D	46.173	0	46.173
**D	11.198	0	11.198
**D	41.532	0	41.532
**D	2.638	0	2.638
**D	18.054	0	18.054
**D	249.550	0	249.550
**D	90.175	0	90.175
**D	134.761	0	134.761
**D	1.545.877	0	1.545.877
**D	12.160	0	12.160
**D	530.843	0	530.843
**D	263.644	0	263.644
**D	798.444	0	798.444
**D	52.892	0	52.892
**D	344.712	0	344.712
**D	230.530	0	230.530
**D	7.091	0	7.091
**D	32.363	0	32.363
**D	34.514	0	34.514
**D	7.637	0	7.637
**D	13.064	0	13.064
**D	539.622	0	539.622
**D	70.356	0	70.356
**D	315.385	0	315.385
**D	17.675	0	17.675
**D	11.678	0	11.678
**D	1.826.661	0	1.826.661
**D	894.147	0	894.147
**D	34.708	0	34.708
**D	16.077	0	16.077
**D	168.382	0	168.382

Pagina 22

Azionisti in proprio: 1.726 Persone: 2
 Azionisti in delega: 1.726

**D delega alla persona fisica sopra indicata con il numero della scheda magnetica
 **D delega alla persona fisica sopra indicata con il numero della scheda magnetica (votazione effettuata alla postazione telematica)
 RA rappresentanza designata
 **D* Delegante del rappresentante designato

SNAM S.p.A.

Assemblea Ordinaria del 18 giugno 2020

LISTA ESITO DELLE VOTAZIONE

Oggetto: Nomina del Presidente del Consiglio di Amministrazione

FAVOREVOLI

Cognome	Tot. Voti	Proprio	Delega
**D CANDRIAM QUANT EQUITIES MULTI-FACTOR GLO	30.883	0	30.883
**D CLEOKE INDEX EMU EQUITIES	103.310	0	103.310
**D CANDRIAM QUANT EQUITIES EUROPE	739.009	0	739.009
**D CLEOME INDEX WORLD EQUITIES	32.879	0	32.879
**D CLEOME INDEX GLOBAL EQUITIES	34.403	0	34.403
**D CLEOME INDEX EUROPE EQUITIES	215.159	0	215.159
**D AMUNDI FUNDS EQUITY EUROPE RISK PARITY	58.992	0	58.992
**D AMUNDI FUNDS DYNAMIC MULTI FACTORS EURO	41.706	0	41.706
**D AMUNDI MSCI EUROPE EX UK	3.478	0	3.478
**D AMUNDI PRIME EUROPE - UCITS RIF DK	3.740	0	3.740
**D AMUNDI PRIME GLOBAL - UCITS ETF DR	5.732	0	5.732
**D STRUTURA	13.146	0	13.146
**D AMUNDI FUNDS PIONEER FLEXIBLE OPPORTUNIT	604.190	0	604.190
**D AMUNDI INDEX MSCI EUROPE	841	0	841
**D AMUNDI INDEX EQUITY GLOBAL LOW CARBON	19.948	0	19.948
**D AMUNDI INDEX EQUITY GLOBAL	10.723	0	10.723
**D AMUNDI INDEX MSCI WORLD	50.302	0	50.302
**D AMUNDI INDEX MSCI EMJ	158.685	0	158.685
**D AMUNDI FUNDS EQUITY EURO RISK PARITY	19.627	0	19.627
**D AMUNDI INDEX EQUITY EURO GLOBAL MSCI SMART ALLOCATION SCIENTIFIC BETA	373	0	373
**D AMUNDI INDEX EQUITY EUROPE LOW CARBON	615.150	0	615.150
**D EDMOND DE ROTHSCHILD FUND INCOME EUROPE	100.280	0	100.280
**D EDMOND DE ROTHSCHILD FUND II - INCOME 2024	230.000	0	230.000
**D LA BANQUE POSTALE PREVIOYANCE	38.947	0	38.947
**D MPAF VIE WINNEO PERS	4.705	0	4.705
**D MPAF VIE ACTIF GENERAL	1.158.759	0	1.158.759
**D ABP IARD	67.332	0	67.332
**D FIDELIA ASSISTANCE	9.187	0	9.187
**D WWA IARD SA (A) EUROPE	802.639	0	802.639
**D ASSISTANCE PROTECTION JURIDIQUE (A) SURSOP	72.608	0	72.608
**D LA SAUVGARDE (A) EUROPE	27.283	0	27.283
**D GMP-VIE CANTON D (A) EUROPE	1.852.844	0	1.822.844
**D GMP ASSURANCES (A) EUROPE	697.950	0	697.830
**D PERS VOLTURE EURO	523.793	0	523.793
**D CA LIFE GRESEK	34.100	0	34.100
**D ACTIE CANTON CREDIT AGRICOLIS	23.790.000	0	23.790.000
**D ACTIE CANTON ICI	8.285.000	0	8.285.000
**D SPIELCENS EURO6 ALP	269.517	0	269.517
**D SA MATIXIS MINIMUM VARIANCE	1.728.541	0	1.728.541
**D BRISA ACTIONS EUROPE N 2	96.791	0	96.791
**D CLOUDBAN BANK	409.517	0	409.517
**D HSPC GLOBAL ASSET MANAGEMENT	119.312	0	119.312
**D ARCOO QUANT 2	4.387	0	4.387
**D MICHALSKI MUMFEL	9.266	0	9.266
**D GEN FRANKSELECT	9.269	0	9.269
**D GEN EUROSTRATEGIE	115.033	0	115.033
**D TONI ACTIONS 100	118.538	0	118.538
**D VIVACCIO ACTIONS	354.459	0	354.459
**D LBPAM ACTIONS DIVIDENDES EUROPE	0	0	0

Pagina 23

2 DE* delega alla persona fisica sopra indicata con il numero della scheda di votazione (votante effettuato alla popolazione assistita)

1.726

1.726 Persone;

0 Azionisti in delega;

Azionisti;

Azionisti in proprio;

RA rappresentante designato

D** Delegante del rappresentante designato



LISTA ESITO DELLE VOTAZIONE
 Oggetto: Nomina del Presidente del Consiglio di Amministrazione

Cognome	Tot. Voti	Proprio	Delega
**D	20.862	0	20.862
**D	22.121	0	22.121
**D	359.707	0	359.707
**D	57.169	0	57.169
**D	44.950	0	44.950
**D	14.959	0	14.959
**D	79.573	0	79.573
**D	53.731	0	53.731
**D	306.899	0	306.899
**D	117.518	0	117.518
**D	727.756	0	727.756
**D	193.553	0	193.553
**D	104.755	0	104.755
**D	21.842	0	21.842
**D	40.000	0	40.000
**D	363.823	0	363.823
**D	19.564	0	19.564
**D	189.294	0	189.294
**D	36.487	0	36.487
**D	2.510.423	0	2.510.423
**D	75.923	0	75.923
**D	78.969	0	78.969
**D	56.312	0	56.312
**D	33.087	0	33.087
**D	76.559	0	76.559
**D	23.942	0	23.942
**D	85.494	0	85.494
**D	4.726	0	4.726
**D	12.384	0	12.384
**D	22.539	0	22.539
**D	54.851	0	54.851
**D	25.300	0	25.300
**D	538.626	0	538.626
**D	30.000	0	30.000
**D	1.249.540	0	1.249.540
**D	7.553	0	7.553
**D	1.550.000	0	1.550.000
**D	37.555	0	37.555
**D	42.268	0	42.268
**D	350.000	0	350.000
**D	737	0	737
**D	3.296	0	3.296
**D	609	0	609
**D	270	0	270
**D	335.927	0	335.927
**D	46.255	0	46.255
**D	1.762.172	0	1.762.172
**D	120.477	0	120.477

FAVOREVOLI

DE* delega alla persona fisica sopra indicata con il numero della scheda magnetica
 **D delega alla persona fisica sopra indicata con il numero della scheda magnetica (votazione effettuata alla postazione isolata)
 BL* rappresentanza legale alla persona fisica sopra indicata con il numero della scheda magnetica
 RA rappresentante designato
 D** Delegante del rappresentante designato

Azionisti in proprio:	1.726	0	Persone:	1.726	2
Azionisti in delega:	1.726	0	Azionisti in delega:	1.726	2

- LEPAM STRATEGIE PEA 1
- ICARE
- ROPS EURO P
- VILLIERS ALTO
- AMINDI HORIZON
- SOLIDARITE
- GROUPAMA EPARGNE RESPONSABLE EQUILIBRE 1
- GROUPAMA EPARGNE RESPONSABLE DYNAMIQUE 1
- GROUPAMA EPARGNE RESPONSABLE PERSPECTIVE EQUILIBRE
- GROUPAMA EPARGNE RESPONSABLE PERSPECTIVE DYNAMIQUE
- ROPS-SHART INDEX EURO
- CNE C SUSTAIN EURO
- AP ACTIONS 1 EURO
- AP ACTIONS 3 MIN VOL
- TEM FRANCE
- EURO CAPITAL DUREBLE
- GROUPAMA ASSET MANAGEMENT
- NEXTELIS ICF ACTIONS EURO
- LA BANQUE POSTALE ASSET MANAGEMENT
- SEADOUR ACTIONS
- SCOP1 ACTIONS RENDIMENT
- SCOP1 INVESTISSEMENT EURO
- SCOP1 EA RESPONSABLE
- EMUNDI EQUITY EURO CONSERVATIVE
- CPR EUROLAND PREMIX
- NATIXIS EUROPE EUROPE CLIMATE AMBITION HEDGED
- ICU EUROLAND HUNT RENDIMENT
- ICU ACTIONS EUROPE MAX DEV
- AMUNDY EUROPE HUNT RENDIMENT
- AMUNDY STRATEGIES ACTIONS EUROPE RISK PARITY
- ASSURDIK
- EVANOE
- GER EURO HIGH DIVIDEND
- DGLIN
- LOP ASSUR EUROPE ACTIONS EUROPE
- LAO INSTITUTIONAL STRATEGIES (CH)
- ARUNDI DIVIDENDO ITALIA
- BEPIWAX EUROPE
- FIDRAX SHARE FOR CLIMATE ACTIONS EUROZ
- UNION INVESTMENT LUXEMBOURG SA
- EMERICA SR
- GIG EUROPEAN LONG-SHORE MASTER FUND LTD MAILES CORPORATE SERVICES LIMITED
- MAR QUALIFYING INVESTOR FUND PLC GIG EIS MASTER OIF
- GIG EUROPEAN LONG SHORE FUND MAILES CORPORATE SERVICES LIMITED
- MAN MULTI-STRATEG MASTER FUND MAILES CORPORATE SERVICES LIMITED
- MAN AMERICAS ALTERNATIVE RISK PREMIA EQUITY SEIZ
- MAN AMERICAS ALTERNATIVE RISK PREMIA EQUITY SEIZ
- STITCHING PENSIONFUNDS ING
- LEGAL AND GENERAL CCC

SNAM S.p.A.

Assemblea Ordinaria del 18 giugno 2020

LISTA ESITO DELLE VOIAZIONE
Oggetto: Nomina del Presidente del Consiglio di Amministrazione

FAVOREVOLI

Cognome	Tot. Voti	Proprio	Delega
**D	302.113	0	302.113
**D	48.472	0	48.472
**D	1.758.414	0	1.758.414
**D	122.601	0	122.601
**D	199.022	0	199.022
**D	745.469	0	745.469
**D	23.454	0	23.454
**D	52.501	0	52.501
**D	19.919	0	19.919
**D	385.079	0	385.079
**D	1.712.830	0	1.712.830
**D	462.542	0	462.542
**D	11.182	0	11.182
**D	63.164	0	63.164
**D	66.934	0	66.934
**D	1.257.109	0	1.257.109
**D	100.716	0	100.716
**D	581.249	0	581.249
**D	538.930	0	538.930
**D	153.942	0	153.942
**D	901.729	0	901.729
**D	57.613	0	57.613
**D	1.523.908	0	1.523.908
**D	81.075	0	81.075
**D	152.806	0	152.806
**D	76.140	0	76.140
**D	4.016	0	4.016
**D	88.382	0	88.382
**D	12.077	0	12.077
**D	10.415	0	10.415
**D	3.115	0	3.115
**D	45.151	0	45.151
**D	48.827	0	48.827
**D	14.903	0	14.903
**D	24.093	0	24.093
**D	8.762	0	8.762
**D	5.518	0	5.518
**D	4.109	0	4.109
**D	4.731	0	4.731
**D	69.264	0	69.264
**D	39.333	0	39.333
**D	20.877	0	20.877
**D	1.155.927	0	1.155.927
**D	160.019	0	160.019
**D	70.249	0	70.249
**D	15.800	0	15.800
**D	21.172	0	21.172

Pagina 25

2 D** delega alla persona fisica sopra indicata con il numero dell'elenco anagrafico
 1.726 **D delega alla persona fisica sopra indicata con il numero della scheda anagrafica (voce/azione effettuata alla postazione terminale)
 RI* rappresentanza legale della persona fisica sopra indicata con il numero della scheda anagrafica
 RA* rappresentante designato
 D** Delegare del rappresentante designato



Azionisti:
 Azionisti in proprio: 0

1.726 Persone:
 0 Azionisti in delega:

1.726

2 D** delega alla persona fisica sopra indicata con il numero dell'elenco anagrafico
 **D delega alla persona fisica sopra indicata con il numero della scheda anagrafica (voce/azione effettuata alla postazione terminale)
 RI* rappresentanza legale della persona fisica sopra indicata con il numero della scheda anagrafica
 RA* rappresentante designato
 D** Delegare del rappresentante designato

SNAM S.p.A.

Assemblea Ordinaria del 18 giugno 2020

LISTA ESITO DELLE VOTAZIONE
 Oggetto: Nomina del Presidente del Consiglio di Amministrazione

FAVOREVOLI

Cognome	Tot. Voti	Proprio	Delega
**D LIFE INVESTMENTS LLC	105.176	0	105.176
**D MORGAN SOLUTIONS RETIREMENT TRUST	223.337	0	223.337
**D JCM 1997 ARTICLE II DESC TRUST FOGARIE C/O WALTON ENTERPRISES LLC	717	0	717
**D JOHN B. FERGUSON INSTITUTE INC	266.931	0	266.931
**D JCM 1997 ARTICLE II DESC TRUST PRO JMR DFD 1/1/2012	632	0	632
**D JCM 1997 ARTICLE II DESC TRUST FBO SLR	446	0	446
**D AKOSOP CORPORATION	1.273	0	1.273
**D ALICE A. PROFFERTY FAMILY TRUST JRD 09/27/13	8.185	0	8.185
**D STEPHEN I. WALTON FAMILY TRUST DUD 3/19/13	5.250	0	5.250
**D S. ROBSON WALTON 2009 GRAT. NO. 4 ARTICLE II TRUST	4.558	0	4.558
**D BECTON DICKINSON INC COMPANY MASTER RETIREMENT TRUST	6.136	0	6.136
**D REI GLOBAL INVESTMENT FUND	82.086	0	82.086
**D GARD UNIT TRUST	94.613	0	94.613
**D HONG KONG SAR GOVERNMENT EXCHANGE FUND	2.740.581	0	2.740.581
**D HONG KONG SAR GOVERNMENT ASSOCIATION	4.370	0	4.370
**D PUBLIC PENSION AGENCY	1.132.055	0	1.132.055
**D PRO-GEN INVESTMENTS LLC	11.897	0	11.897
**D PURDUE LABS GLOBAL CORP EQUITY MASTER FUND LP	11.563	0	11.563
**D CINDY SPRINGS, LLC	163.830	0	163.830
**D RFGI-QM COMMON DAILY ALL COUNTRY WORLD EX-US INVESTABLE MARKET INDEX FUND - NON LENDING	60.488	0	60.488
**D REX LIQUID LLC	57.800	0	57.800
**D MEC INTERNATIONAL FUND LLC	14.713	0	14.713
**D WMA INVESTMENTS, LLC	934	0	934
**D MS FUND LP	26.869	0	26.869
**D SALLI, LLC	38.532	0	38.532
**D SPRES OF GUANSEY SUPERANNUATION FUND	99.596	0	99.596
**D SIM FORTOLIO LLC	1.778	0	1.778
**D ARIEL INTERNATIONAL DM/EM LLC	2.071.621	0	2.071.621
**D THYSSEN GLOBAL INVESTMENTS CORP	1.100	0	1.100
**D CARRELIAN INVESTMENT MANAGEMENT LLC	627	0	627
**D F+DOLLER PARTNERS LLC	349.203	0	349.203
**D F+AM GLOBAL JW VOLATILITY EQUITY FUND LP	1.778	0	1.778
**D BETTER 36 GOOD LLC	4.830	0	4.830
**D DENASTY INVEST, LTD	7.890	0	7.890
**D DFL LP EQUITY (PASSIVE)	1.369	0	1.369
**D CENTERSQUARE INVESTMENT MANAGEMENT LLC	4.284	0	4.284
**D DFI LP EQUITY (PASSIVE)	6.678	0	6.678
**D OMEGA FEP LIMITED PARTNERSHIP	12.447	0	12.447
**D INTERNATIONAL EXPARLIANTE BENEFT MASTER TRUST	368.330	0	368.330
**D GWL GLOBAL INVESTMENTS, LLC	131.851	0	131.851
**D JEM GROUP HOLDINGS, LLC	197.373	0	197.373
**D LEGAL AND GENERAL KSCI EASE FUND LLC	1.683	0	1.683
**D LUNA LLC	98.461	0	98.461
**D LAKE AVENUE INVESTMENTS, LLC	205.388	0	205.388
**D RFGI-QM COMMON DAILY EAFE INDEX FUND - NON LENDING	31.293	0	31.293
**D THE JECT MASTER INVESTMENT PARTNERSHIP LLP C/O JACOBUS WEALTH MANAGEMENT	4.736	0	4.736
**D INTERNATIONAL EQUITY FUND	39.313	0	39.313
**D FCM INTERNATIONAL LLC	4.446	0	4.446
**D SODA SPRINGS PARTNERS LLC	1.336.291	0	1.336.291

Pagina 26

Azionisti: 1.726 Persone: 2
 Azionisti in proprio: 0 Azionisti in delega: 1.726
 DE* delega alla persona fisica sopra indicata con il numero della scheda magnetica
 **D delega alla persona fisica sopra indicata con il numero della scheda magnetica (votazione effettuata alla postazione assistita)

RL* rappresentanza legale alla persona fisica sopra indicata con il numero della scheda magnetica

LA rappresentante designato

D** Delegante del rappresentante designato

SNAM S.p.A.

Assemblea Ordinaria del 18 giugno 2020

LISTA ESITO DELLE VOTAZIONE
 Oggetto: Nomina del Presidente del Consiglio di Amministrazione

FAVOREVOLI

Cognome	Tot. Voti	Proprio	Delega
**D 801 INVESTMENTS LLC	20.553	0	20.553
**D 804 CAPITAL LLC	37.957	0	37.957
**D DELON MARKETABLE SECURITIES COMMON TRUST FUND C/O KESWICK MANAGEMENT	3.679	0	3.679
**D ASCENSION ALPHA FUND LLC	2.559	0	2.559
**D K INVESTMENTS SH LIMITED	278.344	0	278.344
**D LEGAL AND GENERAL DEVELOPED MULTI-FACTOR SL FUND LLC	62.328	0	62.328
**D FTGI - QM COMMON DAILY BAFE INDEX FUND - LENDING	165.549	0	165.549
**D FTGI - QM COMMON DAILY ALL COUNTRY WORLD EX-US EQUITY INDEX FUND - LENDING	108.808	0	108.808
**D PERMANENT FUND INVESTMENTS LLC	8.770	0	8.770
**D INTERNATIONAL MONETARY FUND STAFF RETIREMENT PLAN 700	189.055	0	189.055
**D INTERNATIONAL MONETARY FUND STAFF RETIREMENT PLAN	11.595	0	11.595
**D NATIONAL COUNCIL FOR SOCIAL SEC FUND	417.225	0	417.225
**D NATIONAL COUNCIL FOR SOCIAL SECURITY FUND.	17.050	0	17.050
**D NATIONAL COUNCIL FOR SOCIAL SECURITY FUND.	31.561	0	31.561
**D NATIONAL COUNCIL FOR SOCIAL SEC FUND	125.392	0	125.392
**D FIDELITY SALEM STREET TRUST FIDELITY SERIES GLOBAL EX U.S. INDEX FUND	1.421.766	0	1.421.766
**D FIDELITY SALEM STREET TRUST FIDELITY FLEX INTERNATIONAL INDEX FUND	46.659	0	46.659
**D HALIFAX REGIONAL MUNICIPALITY MASTER TRUST	60.174	0	60.174
**D HAGFORS LIMITED HE R AND H TRUST COMPANY LTD	35.324	0	35.324
**D STICHTING BLUE SKY LIQUID ASSET FUNDS	215.663	0	215.663
**D COMMONWEALTH SUPERANNUATION CORPORATION AS TRUSTEE FOR ARIA INVESTMENTS TRUST	107.867	0	107.867
**D MERCER PASSIVE INTERNATIONAL SHARES FUND	65.130	0	65.130
**D LORD MAYORS CHARITABLE FUND	995	0	995
**D MAGELLAN INFRASTRUCTURE FUND (CURRENCY NCV HEDGED MLC	3.085.797	0	3.085.797
**D GOVERNMENT EMPLOYEES SUPERANNUATION BOARD	135.828	0	135.828
**D GOVERNMENT EMPLOYEES SUPERANNUATION BOARD	80.728	0	80.728
**D MAGELLAN INFRASTRUCTURE FUND (UNHEDGED MLC	5.363.549	0	5.363.549
**D COMMONWEALTH GLOBAL LISTED INFRASTRUCTURE FUND 7	1.681.870	0	1.681.870
**D COMMONWEALTH GLOBAL LISTED INFRASTRUCTURE FUND 6	701.865	0	701.865
**D ENERGY INVESTMENTS FUND	733.384	0	733.384
**D QIC INTERNATIONAL EQUITIES FUND	26.498	0	26.498
**D MAGELLAN CORE INFRASTRUCTURE FUND	1.223.895	0	1.223.895
**D MAGELLAN INFRASTRUCTURE FUND MLC	11.005.426	0	11.005.426
**D AUSTRALIAN CAPITAL TERRITORY	13.255	0	13.255
**D AUSTRALIA POST SUPERANNUATION SCHEME	1.514.025	0	1.514.025
**D QUEENSLAND INVESTMENT TRUST NO 2	152.238	0	152.238
**D JOHN T WALTON FAMILY TRUST	15.031	0	15.031
**D AON PENSION PLAN TRUST AON CORPORATION	93.298	0	93.298
**D ALM 2010 FAMILY TRUST ALICE WALTON/C/O WALTON ENTERPRISES LLC	694.309	0	694.309
**D PYRAMIS GROUP TRUST FOR EMPLOYEE BENEFIT PLANS	72.663	0	72.663
**D FORD MOTOR COMPANY DEFINED BENEFIT MASTER TRUST	1.726	0	1.726
**D EXELON FIVEPATRICK QUALIFIED FUND	3.123	0	3.123
**D EXELON PEACH BOTTOM UNIT 3 QUALIFIED FUND 1G	48.435	0	48.435
**D EMERSON ELECTRIC CO. RETIREMENT MASTER TRUST	3.175	0	3.175
**D ACORN 1998 TRUST	38.169	0	38.169
**D NORTHERN FUNDS INTERNATIONAL GROWTH EQUITY FUND	4.623.059	0	4.623.059
**D ARTEL INTERNATIONAL FUND	8.461	0	8.461
**D JTR TRUST NO. 4 USD 9/19/02	173.535	0	173.535
**D JTR TRUST NO. 1 USD 9/19/02		0	



Pagina 27

2 DE* delega alla persona fisica sopra indicata con il numero della scheda di voto
 1.726 **D delega alla persona fisica sopra indicata con il numero della scheda di voto (operazione effettuata alla postazione assistita)
 RL* rappresentanza legale alla persona fisica sopra indicata con il numero della scheda di voto
 RA rappresentante designato
 D** Delegante del rappresentante designato

Azionisti: 1.726 Persone;
 Azionisti in proprio: 0 Azionisti in delega.

LISTA ESITO DELLE VOTAZIONE
Oggetto: Nomina del Presidente del Consiglio di Amministrazione

FAVOREVOLI

Cognome	Tot. Voti	Proprio	Delega
**D FORD MOTOR COMPANY OF CANADA, LIMITED PENSION TRUST	13.959	0	13.959
**D HSBC INTERNATIONAL EQUITY POOLED FUND	83.730	0	83.730
**D NAV CANADA PENSION PLAN	164.582	0	164.582
**D OPSEU PENSION PLAN TRUST* FUND	69.093	0	69.093
**E LEGAL AND GENERAL FUTURE WORLD FSG DEVELOPED INDEX FUND	3.820	0	3.820
**E LEGAL AND GENERAL GLOBAL EQUITY INDEX FUND	7.595	0	7.595
**E LEGAL AND GENERAL GLOBAL INFRASTRUCTURE INDEX FUND	606.375	0	606.375
**E LEGAL AND GENERAL FUTURE WORLD EQUITY FACTORS INDEX FUND	8.227	0	8.227
**D LEGAL AND GENERAL INTERNATIONAL INDEX TRUST	1.324.923	0	1.324.923
**D LEGAL AND GENERAL INTERNATIONAL INDEX TRUST	171.223	0	171.223
**D STATE STREET GLOBAL ADVISORS GROSS ROLL UP UNIT TRUST	54.249	0	54.249
**D BARING INVESTMENT FUNDS PLC	236.154	0	236.154
**D ATLAS GLOBAL INFRASTRUCTURE UCITS ICAV	2.434.738	0	2.434.738
**D PRESIDENT ICAV	51.225	0	51.225
**D MEG INVESTMENT FUND PLC	1.702.812	0	1.702.812
**D BLACKROCK AUTHORIZED CONTRACTUAL SCHEME I	2.501.416	0	2.501.416
**D LEGAL AND GENERAL AUTHORIZED CONTRACTUAL SCHEME	284.336	0	284.336
**D LEGAL AND GENERAL ICAV	50.870	0	50.870
**D KBI INSTITUTIONAL FUND ICAV	63.392	0	63.392
**D LONDON LGFS CIV AUTHORIZED CONTRACTUAL SCHEME	947.567	0	947.567
**D STATE TEACHERS RETIREMENT SYSTEM OF OHIO	1.361.477	0	1.361.477
**D ILLINOIS STATE BOARD OF INVESTMENT	1.208.071	0	1.208.071
**D BANCO NACIONAL DE PANAMA, ACTING AS TRUSTEE OF THE FIDELICOMISO DE FONDO DE AHORRO DE PANAMA	12.370	0	12.370
**D LF ROBECO ACS UMBRELLA FUND	246.747	0	246.747
**D UBS COMMON CONTRACTUAL FUND	55.158	0	55.158
**D QUOPER	23.232	0	23.232
**D TAMESIDE METROPOLITAN BOROUGH COUNCIL AS THE ADMINISTERING AUTHORITY OF THE GREATER MANCHESTER PENSION FUND	395.738	0	395.738
**D BLACKROCK CCF - BLACKROCK ASSET MANAGEMENT IRELAND LIMITED	140.793	0	140.793
**D INTERNATIONAL BANK FOR RECONSTRUCTION AND DEVELOPMENT ON BEHALF OF THE WORLD BANK GROUP TRUST FUNDS	9.316	0	9.316
**D WEST YORKSHIRE PENSION FUND	1.000.000	0	1.000.000
**D MERSEYSIDE PENSION FUND	6.927	0	6.927
**D VERDIPAPIRFONDET KLP AKSJEGLOBAL INDEX 1	394.951	0	394.951
**D KOMMUNAL LANDSPENSJONSKASSE GJENSIDIG FORSIKRINGSSELSKAP	167.094	0	167.094
**D VEROLPAPIRFONDET KLP AKSJEGLOBAL LAVBETA 1	1.588.441	0	1.588.441
**D VERDIPAPIRFONDET KLP AKSJERUOPA INDEKS 1	161.687	0	161.687
**D STICHTING BEDRIJFSTAMPENIENFONDS VOOR HFC SCHOONMAK EN GLAZENWASSER BEEDREIJ	167.303	0	167.003
**D STICHTING BEDRIJFSTAMPENIENFONDS VOOR HFC BERGSPANVOER OVER DE REG	405.680	0	405.680
**D STICHTING BEDRIJFSTAMPENIENFONDS VOOR HFC LEVENSMIDDELENBEDREIJ	118.058	0	118.058
**D STICHTING BEDRIJFSTAMPENIENFONDS ZORGVERZEKERAARS	193.216	0	193.216
**D NORTHERN TRUST UCITS FCR FUND	336.944	0	336.944
**D ROBECO INSTITUTIONAL UMBRELLA FUND	1.524.171	0	1.524.171
**D CHALLENGE ITALIAN EQUITY	600.000	0	600.000
**D DANESKE INVEST SICAV GLOBAL INDEX	135.197	0	135.197
**D FAHFA CABE	73.800	0	73.800
**D MACQUARIE - GLOBAL LISTED MACQUARIE CAPITAL INVESTMENT MANNAGE MENT LTD	63.467	0	63.467
**D DYNAMIC INTERNATIONAL VENTURE OPPORTUNITY 1	993.426	0	993.426
**D INVESTING	300.000	0	300.000
**D VONTORBEL ASSET MANAGEMENT S.A.	93.914	0	93.914
**D DANESKE INVEST SICAV EUROPE HIGH DIVIDEND	320.456	0	320.456

Pagina 29

2 **D delega alla persona fisica sopra indicata con il numero della scheda magnetica
 **D delega alla persona fisica sopra indicata con il numero della scheda magnetica (votazione effettuata alla postazione assistita)
 RL* rappresentanza legale alla persona fisica sopra indicata con il numero della scheda magnetica

1.726
 0 Azionisti in delega:

Azionisti in proprio:
 Azionisti in delega:

RA rappresentante designato
 D** Delegates del rappresentante designato



SNAM S.p.A.

Assemblea Ordinaria del 18 giugno 2020

LISTA ESITO DELLE VOTAZIONE
Oggetto: Nomina del Presidente del Consiglio di Amministrazione

Cognome	Tot. Voti	Proprio	Delega
**D	240.049	0	240.049
**D	1.376	0	1.376
**D	47.931	0	47.931
**D	12.789	0	12.789
**D	92.480	0	92.480
**D	17.433	0	17.433
**D	26.981	0	26.981
**D	1.615.414	0	1.615.414
**D	745.624	0	745.624
**D	15.382	0	15.382
**D	255.497	0	255.497
**D	52.339	0	52.339
**D	6.704.891	0	6.704.891
**D	337.280	0	337.280
**D	137.816	0	137.816
**D	56.620	0	56.620
**D	13.998	0	13.998
**D	214.895	0	214.895
**D	710.554	0	710.554
**D	172.222	0	172.222
**D	19.078	0	19.078
**D	36.991	0	36.991
**D	345.329	0	345.329
**D	83.843	0	83.843
**D	102.992	0	102.992
**D	56.225	0	56.225
**D	26.929	0	26.929
**D	16.250.750	0	16.250.750
**D	2.175	0	2.175
**D	974.589	0	974.589
**D	1.153.425	0	1.153.425
**D	85.348	0	85.348
**D	4.024	0	4.024
**D	4.743	0	4.743
**D	563.201	0	563.201
**D	121.963	0	121.963
**D	317.244	0	317.244
**D	2.526.546	0	2.526.546
**D	96.845	0	96.845
**D	104.232	0	104.232
**D	24.545	0	24.545
**D	421.303	0	421.303
**D	269.998	0	269.998
**D	4.046.120	0	4.046.120
**D	3.346.196	0	3.346.196
**D	213.368	0	213.368
**D	119.980	0	119.980
**D	7.266	0	7.266
**D	508.905	0	508.905

Pagina 30

**D delega alla persona fisica sopra indicata con il numero della scheda magica
 **D delega alla persona fisica sopra indicata con il numero della scheda magica (votazione effettuata alla postazione assistita)

RA* rappresentanza legale alla persona fisica sopra indicata con il numero della scheda magica

D** Delegante del rappresentante designato

Azionisti: 1.726 Persone: 1.726

Azionisti in proprio: 0 Azionisti in delega: 1.726

Azionisti: 1.726

Azionisti in proprio: 0

Azionisti in delega: 1.726

Azionisti in proprio: 0

Azionisti in delega: 1.726

Azionisti in proprio: 0

Azionisti in delega: 1.726

Azionisti in proprio: 0

Azionisti in delega: 1.726

Azionisti in proprio: 0

Azionisti in delega: 1.726

SNAM S.p.A.

Assemblea Ordinaria del 18 giugno 2020

LISTA ESITO DELLE VOTAZIONE
Oggetto: Nomina del Presidente del Consiglio di Amministrazione

Cognome	Tot. Voti	Proprio	Delega
**D	119.519	0	119.519
**D	223.752	0	223.752
**D	73.146	0	73.146
**D	7.272.499	0	7.272.499
**D	34.020	0	34.020
**D	288.238	0	288.238
**D	136.161	0	136.161
**D	39.645	0	39.645
**D	133.238	0	133.238
**D	3.596	0	3.596
**D	56.143	0	56.143
**D	21.414	0	21.414
**D	158.199	0	158.199
**D	304	0	304
**D	21.613	0	21.613
**D	902.365	0	902.365
**D	344.871	0	344.871
**D	82.226	0	82.226
**D	5.149.158	0	5.149.158
**D	12.494.430	0	12.494.430
**D	55.537	0	55.537
**D	70.068	0	70.068
**D	685.351	0	685.351
**D	96.244	0	96.244
**D	27.812	0	27.812
**D	148.596	0	148.596
**D	37.848	0	37.848
**D	53.386	0	53.386
**D	10.603	0	10.603
**D	32.958	0	32.958
**D	11.094	0	11.094
**D	139.024	0	139.024
**D	101.014	0	101.014
**D	80.390	0	80.390
**D	21.252	0	21.252
**D	74.257	0	74.257
**D	498.295	0	498.295
**D	509.670	0	509.670
**D	11.265	0	11.265
**D	22.754	0	22.754
**D	30.594	0	30.594
**D	103.814	0	103.814
**D	44.745	0	44.745
**D	11.680	0	11.680
**D	25.680	0	25.680
**D	26.826	0	26.826
**D	12.933	0	12.933
**D	424	0	424
**D	180	0	180

FAVOREVOLI

DE* delega alla persona fisica sopra indicata con il numero della scheda indicata
 **D delega alla persona fisica sopra indicata con il numero della scheda indicata
 RL* rappresentanza legale alla persona fisica sopra indicata con il numero della scheda indicata
 RA* rappresentante designato
 D** delegante del rappresentante designato



Pagina 31

Azionisti: 1.726 Persone:
 Azionisti in proprio: 0 Azionisti in delega: 1.726

2

1.726

LISTA ESITO DELLE VOTAZIONI
 Oggetto: Nomina del Presidente del Consiglio di Amministrazione

FAVOREVOLI

Cognome	Tot. Voti	Proprio	Delega
**D PANAGOSA ASSET MANAGEMENT, INC.	2.662	0	2.662
**D POINT2 ASSOCIATES LLC - FSEU C/O THE CORPORATION TRUST COMPANY	1.343.155	0	1.343.155
**D TWC SIGMA EQUITY RISK PREMIA PORTFOLIO LLC	76	0	76
**D FONIS DE SOLIDARITE ESS TRAVAILLEURS DU QUEBEC (F.F.Q.)	34.584	0	34.584
**D SUN LIFE SENIOR INFRASTRUCTURE FUND	2.971.806	0	2.971.806
**D HILLSDALE INVESTMENT MANAGEMENT INC.	9.000	0	9.000
**D HELMC SAFE EQUITY INDEX FUND	50.728	0	50.728
**D MUNICIPAL EMPLOYEES PENSION PLAN C/O GLASS LEWIS AND CO	140.556	0	140.556
**D AUS LM QS INV GLOS EQ LAGS01	40.000	0	40.000
**D ABEMC SAFE EQUITY INDEX FUND - CLASS N	2.385	0	2.385
**D ABEMC PUBLIC INFRASTRUCTURE (2017) FUND	186.594	0	186.594
**D AUS-4 DIMEN GLOB INFRA-BRADIF	425.919	0	425.919
**D FLATO GLOBAL SHARES INCOME FUND C/O ISS	30.635	0	30.635
**D NORTHWATER ENHANCED IMMUNIZATION TRUST II	98.169	0	98.169
**D BOMBARDIER TRUST (CANADA) REAL RETURN ASSETS FUND	459.467	0	459.467
**D SFR BOMBARDIER TRUST (UK)	201.408	0	201.408
**D GLOBAL HIGH DIV ADVANTAGE FUND	667.170	0	667.170
**D CI GLOBAL HIGH DIV ADV CORP CL	94.956	0	94.956
**D THE ENDREAVOR II FUND	6.247	0	6.247
**D LEGG MASON QS INVESTORS GLOBAL RESPONSIBLE INVESTMENT FUND	4.652	0	4.652
**D NAPLES CORPORATE SERVICES LIMITED	333.124	0	333.124
**D ATLAS PASSIVE GLOBAL SHARE TRUST	77.737	0	77.737
**D RETURN TO WORK CORPORATION OF SOUTH AUSTRALIA	99.323	0	99.323
**D TASEPLAN SUPERANNUATION FUND	855.684	0	855.684
**D CARE SUPER	167.248	0	167.248
**D AUSSAIL GLOBAL ESSENTIAL INFRASTRUCTURE FUND	1.932	0	1.932
**D UBS FUND MANAGEMENT (LUXEMBOURG) SA	123.130	0	123.130
**D UBS FUND MANAGEMENT (LUXEMBOURG) SA	3.890	0	3.890
**D UBS FUND MANAGEMENT (LUXEMBOURG) SA	6.150	0	6.150
**D UBS FUND MANAGEMENT (LUXEMBOURG) SA	-1.070	0	-1.070
**D UBS FUND MANAGEMENT (LUXEMBOURG) SA	6.200	0	6.200
**D UBS FUND MANAGEMENT (LUXEMBOURG) SA	-0.229	0	-0.229
**D UBS FUND MANAGEMENT (LUXEMBOURG) SA	196.010	0	196.010
**D UBS FUND MANAGEMENT (LUXEMBOURG) SA	24.908	0	24.908
**D UBS FUND MANAGEMENT (LUXEMBOURG) SA	49.188	0	49.188
**D UBS (LUX) EQUITY SICAV EURO COUNTRIES INCOME	91.488	0	91.488
**D UBS (LUX) STRATEGY SICAV-SYSTEMATIC - ALLOCATION PF DEFENSIVE (USD)	28.654	0	28.654
**D UBS (LUX) STRATEGY SICAV-SYSTEMATIC - ALLOCATION PF MEDIUM (USD)	72.921	0	72.921
**D UBS FUND MANAGEMENT (SWITZERLAND) AG	21.400	0	21.400
**D UBS FUND MGT (CH) AG CH0467/UBSCHEFF-EQ GLOS	1.499.720	0	1.499.720
**D UBS FUND MGT (CH) AG CH1250	39.592	0	39.592
**D UBS FUND MGT (CH) AG CH1270B / 2019 IF - AKT WELT - OBS	22.014	0	22.014
**D UBS ASSET MANAGEMENT (U.K.) LTD FUND MANAGEMENT SWITZERLAND	20.707	0	20.707
**D NORDEGS BANK	62.074	0	62.074
**D GOVERNMENT OF NORWAY	777.019	0	777.019
**D REC ISE - WAA VIE SA	48.850.727	0	48.850.727
**D OLD NORTH STATE HEADED EQUITY WMT LLC	1.942.908	0	1.942.908
**D CFFIB MAP CAYMAN SPC ACTING ON BEHALF OF AND FOR THE AMOUNT	5.629	0	5.629
**D	37.720	0	37.720

Azionisti: 1.726 Persone: 2
 Azionisti in proprio: 0 Azionisti in delega: 1.726
 **D delega alla persona fisica sopra indicata con il numero della scheda magnetica
 **P delega alla persona fisica sopra indicata con il numero della scheda magnetica (votazione effettuata alla postazione assistita)
 RL* rappresentanza legale alla persona fisica sopra indicata con il numero della scheda magnetica
 RA rappresentante designato
 D** Delegante del rappresentante designato

SNAM S.p.A.

Assemblea Ordinaria del 18 giugno 2020

LISTA ESITO DELLE VOTAZIONI

Oggetto: Nomina del Presidente del Consiglio di Amministrazione

Cognome	Tot. Voti	Proprio	Delega
**D THE ARROWSTREET COMMON CONTRACTUAL FUND	197.492	0	197.492
**D DWS INVESTMENT GMBH FOR FOS RENDITE UND WACHSHEITIGKEIT	1.213.000	0	1.213.000
**D DWS INVESTMENT GMBH FOR DWS DEFENSIV	189.170	0	189.170
**D DWS INVESTMENT GMBH FOR DWS BALANCE	192.568	0	192.568
**D DWS INVESTMENT GMBH FOR DWS QI LOWVOL EUROPE	1.273.005	0	1.273.005
**D DWS INVESTMENT GMBH FOR DWS VORSORGE AS (DYNAMIK)	120.364	0	120.364
**D DWS INVESTMENT GMBH FOR DWS VORSORGE AS (FIXED)	49.202	0	49.202
**D DWS INVESTMENT GMBH FOR DYNAMIC EUROPE, BALANCE	89.065	0	89.065
**D DWS INVESTMENT GMBH FOR DWS QI EUROZONE EQUITY	255.281	0	255.281
**D DWS INVESTMENT GMBH FOR DWS QI EUROPEAN EQUITY	114.290	0	114.290
**D DWS INVESTMENT GMBH FOR MULTI-INDEX EQUITY FUND	14.436	0	14.436
**D DWS INVESTMENT GMBH FOR DWS DYNAMIC	25.775	0	25.775
**D DWS INVESTMENT GMBH FOR FOS STRATEGIE-FONDS NR. 1	830.000	0	830.000
**D ACTIVE STOCK MASTER PORTFOLIO OF MASTER INVESTMENT PORTFOLIO	14.073	0	14.073
**D ISHARES PUBLIC LIMITED COMPANY	5.996.216	0	5.996.216
**D ISHARES II PUBLIC LIMITED COMPANY	5.210.475	0	5.210.475
**D ISHARES V PUBLIC LIMITED COMPANY	231.629	0	231.629
**D ISHARES III PUBLIC LIMITED COMPANY	1.657.839	0	1.657.839
**D ISHARES VI PUBLIC LIMITED COMPANY	1.449.034	0	1.449.034
**D ISHARES IV PUBLIC LIMITED COMPANY	1.125.903	0	1.125.903
**D ISHARES VII P.C	1.935.851	0	1.935.851
**D BLACKROCK AM DE FOR ISHARES EURO STOXX UCITS ETF (DE)	769.717	0	769.717
**D BLACKROCK AM DE FOR ISHS EURO STOXX SELECT DIV 30 UCITS ETF	5.150.704	0	5.150.704
**D BLACKROCK AM DE FOR ISHS STOXX EUROPE LARGE 200 UCITS ETF	25.599	0	25.599
**D BLACKROCK AM DE FOR ISHS STOXX EU SELECT DIV 30 UCITS ETF (DE)	2.066.358	0	2.066.358
**D ISHARES I INV MTT TELL. ISHS STOXX GLOB SEL.DVD. 100 UCITS ETF	2.929.503	0	2.929.503
**D ISHARES I INV MTT TGV F ISHS ST EUROPE600 OIL+GAS UCITS ETF DE	3.110.136	0	3.110.136
**D BLACKROCK AM DE FOR ISHARES STOXX EUROPE 600 UCITS ETF (DE)	1.469.146	0	1.469.146
**D TRT FOR RET MED DEN & LIFE INS PL OF THE ARMY&AIR FORCE EX SRV	72.558	0	72.558
**D TEACHERS' RETIREMENT SYSTEM OF THE STATE OF ILLINOIS	165.923	0	165.923
**D KAISER PERMANENTE GROUP TRUST	494.301	0	494.301
**D HC CAPITAL TRUST- THE INSTITUTIONAL INTERNATIONAL EQUITY	369.021	0	369.021
**D KAISER FOUNDATION HOSPITALS	107.850	0	107.850
**D FIDELITY RUTLAND SQUARETRUST II: STRATEGIC ADVISERS INT	105.377	0	105.377
**D BRUNEL INVESTMENT AGENCY	321.178	0	321.178
**D SCHWAB INTERNATIONAL EQUITY ETF	65.385	0	65.385
**D SCHWAB FUNDAMENTAL INTERNATIONAL LARGE COMPANY INDEX ETF	2.733.245	0	2.733.245
**D JOHN HANCOCK TAX-ADVANTAGED GLOBAL SHAREHOLDER YIELD	562.762	0	562.762
**D JOHN HANCOCK ENDURING EQUITY FUND	216.100	0	216.100
**D JOHN HANCOCK VAR INS TRUST STRATEGIC EQUITY ALLOCATION FUND	566.517	0	566.517
**D JOHN HANCOCK FUNDS II STRATEGIC EQUITY ALLOCATION FUND	421.866	0	421.866
**D FCA US LLC VESTER RETIREMENT TRUST	241.128	0	241.128
**D INTERNATIONAL CAPITAL M&H FOR UH-PIV/VAI/RENT-ARTIEN	1.529.938	0	1.529.938
**D INTERNATIONAL KAPITALANLAGESELFSCHAFT MEH FOR	116.754	0	116.754
**D LAZARD GLOBAL LISTED INFRASTRUCTURE PORTFOLIO	1.148.910	0	1.148.910
**D LAZARD REAL ASSETS AND PRICING OPPORTUNITIES	71.784.970	0	71.784.970
**D LAZARD FSC GLOBAL LISTED INFRASTRUCTURE PORTFOLIO	50.839	0	50.839
**D ALLIANZ GLOBAL INVESTORS GMBH FOR DBI-FONDS SFT 4	173.190	0	173.190
**D	38.983	0	38.983

Pagina 33

2 DE* delega alla persona fisica sopra indicata con il numero della scheda magnetica

1.726 **D delega alla persona fisica sopra indicata con il numero della scheda magnetica (votazione effettuata alla postazione assistita)

R.I.* rappresentativa legale alla persona fisica sopra indicata con il numero della scheda magnetica

**BA* rappresentante designato

D** Delegante del rappresentante designato



LISTA ESITO DELLE VOTAZIONE
Oggetto: Nomina del Presidente del Consiglio di Amministrazione

Cognome	Tot. Voti	Proprio	Delega
**D GOLDMAN SACHS TRST II-GOLDMAN SACHS MULTI-MGR GLOBAL	9.930	0	9.930
**D GOLDMAN SACHS TRUST II-GOLDMAN SACHS M-M REAL ASSETS STRAT	14.497	0	14.497
**D GOLDMAN SACHS TRUST - GOLDMAN SACHS GLOBAL	17.000	0	17.000
**D GOLDMAN PUBLIC EMPLOYEES RETIREMENT SYSTEM	437.705	0	437.705
**D ALLIANCEBERSTEIN GLOBAL RISK ALLOCATION FUND INC	23.765	0	23.765
**D ALTRAD FUND INC - ABS ALL MARKET INCOME PORTFOLIO	39.690	0	39.690
**D AS BOND FUND INC - ABS ALL MARKET INCOME PORTFOLIO	116.902	0	116.902
**D ANCO COGNITIVE INVESTMENT TRUST SERIES	23.447	0	23.447
**D ALLIANCEFIRST VAR PROS ER F INC-ALLIANCE DYN ASSET	6.804	0	6.804
**D AFFINIS INVESTMENT MANAGEMENT LTD - AFFINIS BALANCED MANAGE SVG	369.907	0	369.907
**D HARBOR FUND CORP - HARBOR FUND CORP - HARBOR FUND CORP	36.097	0	36.097
**D WASHINGTON TRUST BOSTON LTD: ETHICAL FOREIGN EQ INDER ME	139.212	0	139.212
**D EMAN GROUP TRUST II	20.145	0	20.145
**D EM RETIREMENT PLAN	200.281	0	200.281
**D ARIZONA STATE RETIREMENT SYSTEM	28.858	0	28.858
**D AMERICAN CENTRAL ETI TRUST - AMERICAN CENT QUALITY DIV INT	12.619	0	12.619
**D JP TR SERV BR LTD ATIF WATB MSCI KORCAL INDER MOTHER F	2.610	0	2.610
**D ANIMA FUNDS PCC	315.000	0	315.000
**D STATE OF ALASKA RETIREMENT AND BENEFITS PLANS	271.709	0	271.709
**D THE WALT DISNEY COMPANY RETIREMENT PLAN MASTER TRUST	39.392	0	39.392
**D BRIGHTHOUSE FUNDS TRUST I - ABS GLOBAL DYNAMIC ALLOCATION	156.646	0	156.646
**D BRIGHTHOUSE FUNDS TRUST I - SPACONAR GEL ACTIVE ALL	340.389	0	340.389
**D UBS (US) GROUP TRUST	340.944	0	340.944
**D CENTRAL PROVIDENT FUND BOARD	3.933	0	3.933
**D CALVERT VP EMER INTERNATIONAL INDEX PORTFOLIO	16.457	0	16.457
**D CALVERT RESP INTL SHS, INC.-CALVT 3VD MKRKS EX-U.S. RSP INX FD	72.016	0	72.016
**D XTRACOR (16) PUBLIC LIMITED COMPANY	364.202	0	364.202
**D C.C. PENNEY CO PENSION PLAN	87.200	0	87.200
**D CAISSE DE DEPOT ET PLACEMENT DU QUEBEC	11.601.652	0	11.601.652
**D THE REGENTS OF THE UNIVERSITY OF CALIFORNIA	1.357.928	0	1.357.928
**D EPOCH INVESTMENT FUNDS PUBLIC LIMITED COMPANY	901.766	0	901.766
**D VALIC COMPANY I - INTERNATIONAL SOCIALLY RESPONSIBLE	284.635	0	284.635
**D FIDELITY GLOBAL LOW VOLATILITY EQUITY INSTITUTIONAL TRUST	188.908	0	188.908
**D FIDELITY INTERNATIONAL LOW VOLATILITY EQUITY	182.078	0	182.078
**D FIDELITY BALANCED MANAGED RISK PORTFOLIO	40.248	0	40.248
**D FIDELITY CONSERVATIVE MANAGED RISK PORTFOLIO	20.632	0	20.632
**D FONDO DE SEGURANCA SOC GOV. DA REGAO ADM. ESPECIAL DE	63.424	0	63.424
**D EATON VANCE EQUITY HARVEST FUND LLC	52.353	0	52.353
**D U.S. LEGACY INCOME COMMON TRUST FUND	38.791	0	38.791
**D SPARKHUTN LIBERTYSHARES IGV	80.046	0	80.046
**D RUSSELL INVESTMENT COMPANY RUSSELL TAX-MANAGED INTL EQ FUND	250.238	0	250.238
**D RUSSELL INVESTMENT COMPANY RUSSELL GLOBAL	63.335	0	63.335
**D RUSSELL INVESTMENT COMPANY MULTIFACTOR INTERNATIONAL EQUITY	182.833	0	182.833
**D RUSSELL INVESTMENT COMPANY MULTI-ASSET GROWTH STRATEGY	31.134	0	31.134
**D TRANSAMERICA INTERNATIONAL EQUITY INDEX VP	7.798	0	7.798
**D TANGERINE DIVIDEND PORTFOLIO	32.255	0	32.255
**D TANGERINE BALANCED INCOME PORTFOLIO	4.709	0	4.709
**D TANGERINE BALANCED PORTFOLIO	32.671	0	32.671
**D TANGERINE BALANCED GROWTH PORTFOLIO	31.744	0	31.744

2 DE* delega alla persona fisica sopra indicata con il numero della scheda magnetica
 1.726 **D delega alla persona fisica sopra indicata con il numero della scheda magnetica (votazione effettuata alla postazione assicurata)
 R.* rappresentanza legale alla persona fisica sopra indicata con il numero della scheda magnetica
 D.* Delegante del rappresentante designato
 RA* rappresentante designato

Azionisti: 1.726 Persone:
 Azionisti in proprio: 0 Azionisti in delega:

SNAM S.p.A.

Assemblea Ordinaria del 18 giugno 2020

LISTA ESITO DELLE VOTAZIONE
Oggetto: Nomina del Presidente del Consiglio di Amministrazione

Cognome	Tot. Voti	Proprio	Delega
**D	35.363	0	35.363
**D	34.848	0	34.848
**D	1.831.805	0	1.831.805
**D	734.556	0	734.556
**D	4.925.212	0	4.925.212
**D	32.622	0	32.622
**D	20.314	0	20.314
**D	52.845	0	52.845
**D	14.967	0	14.967
**D	210.501	0	210.501
**D	26.382	0	26.382
**D	185.216	0	185.216
**D	1.138	0	1.138
**D	530.892	0	530.892
**D	503.906	0	503.906
**D	425.495	0	425.495
**D	255.648	0	255.648
**D	24.152	0	24.152
**D	18.754	0	18.754
**D	118.277	0	118.277
**D	293	0	293
**D	8.356	0	8.356
**D	499.163	0	499.163
**D	69.428	0	69.428
**D	158.404	0	158.404
**D	23.808	0	23.808
**D	96.147	0	96.147
**D	523.506	0	523.506
**D	1.905.348	0	1.905.348
**D	1.050.473	0	1.050.473
**D	4.803	0	4.803
**D	124.042	0	124.042
**D	3.479	0	3.479
**D	35.008	0	35.008
**D	67.038	0	67.038
**D	144.867	0	144.867
**D	4.018	0	4.018
**D	5.816	0	5.816
**D	16.387	0	16.387
**D	20.000	0	20.000
**D	85.450	0	85.450
**D	57.089	0	57.089
**D	258.800	0	258.800
**D	198.500	0	198.500
**D	7.403	0	7.403
**D	10.060	0	10.060
**D	300.000	0	300.000
**D	17.079	0	17.079
**D	550.049	0	550.049



Pagina 35

2 DE* delega alla persona fisica sopra indicata con il numero della scheda anagrafica
 1.726 **D delega alla persona fisica sopra indicata con il numero della scheda anagrafica (votazione effettuata alla possessione assistita)
 RI* rappresentanza legale alla persona fisica sopra indicata con il numero della scheda anagrafica
 RA* rappresentante designato
 D** Delegante del rappresentante designato

Azionisti:
 Azionisti in proprio: 1.726 Persone:
 0 Azionisti in delega:

SNAM S.p.A.

Assemblea Ordinaria del 18 giugno 2020

LISTA ESITO DELLE VOTAZIONE
Oggetto: Nomina del Presidente del Consiglio di Amministrazione

FAVOREVOLI

Cognome	Tot. Voti	Proprio	Delega
**D STAVE STREET GLOBAL MANAGED VOL ALPHA NON-LENDING COM	84.724	0	84.724
**D SS FTSE DEV COMPREHENSIVE FACTOR IND NON-	95.235	0	95.235
**D STAVE STREET RAET DEVELOP EX-US INDEX NON-LENDING COMMON	3.807	0	3.807
**D STAVE STREET ALL-WRLD TOTL MKT CORE FTSE NON-LENDING COM TR	2.067	0	2.067
**D SSGA ALL COUNTRY W EX-US INTEG ALPHA SE. NON-LEND COMMON TR F	120.432	0	120.432
**D SSGA MSCI EUROPE SCREENED INDEX NON-LENDING COMMON	198.619	0	198.619
**D MSCI EAFE PROV SCREENED INDEX NON - LENDING COMMON TR	47.200	0	47.200
**D STAVE STREET TOTAL RETURN V.I.S. FUND	420.481	0	420.481
**D THE AB PORTFOLIOS - AB TAX-MANAGED ALL MARKET INCOME	4.987	0	4.987
**D STATE STREET GLOBAL ADVISORS LUXEMBOURG SICAV	1.704.409	0	1.704.409
**D COHEN AND STEERS SICAV (LUXEMBOURG)	4.961	0	4.961
**D DWS INVEST	298.521	0	298.521
**D DB X-TRACKERS	3.158.773	0	3.158.773
**D DEUTSCHE AM MULTI ASSET FIR FUND	495.679	0	495.679
**D DWS FIXED MATURITY	460.008	0	460.008
**D DWS INVESTMENT S.A. FOR ZURICH GLOBAL EQUITY	27.263	0	27.263
**D DWS INVESTMENT S.A. FOR DWS MULTI ASSET INCOME MONTPOLLIERT	618.363	0	618.363
**D DWS INVESTMENT S.A. FOR ABERO - DER WELTFONDS	36.706	0	36.706
**D GAM MULTISTOCK	250.859	0	250.859
**D UBS ETF:	1.873.238	0	1.873.238
**D RUSSELL INVESTMENT COMPANY II PLC	14.630	0	14.630
**D STATE STREET INTERNATIONAL STOCK SELECTION FUND	365.313	0	365.313
**D IEM AGLK PLUS PLAN	391.621	0	391.621
**D DESJARDINS GLOBAL DIVIDEND FUND	2.170.222	0	2.170.222
**D VALIC COMPANY I - INTERNATIONAL EQUITIES INDEX FUND	184.311	0	184.311
**D VALIC COMPANY I - GLOBAL STRATEGY FUND	29.014	0	29.014
**D BRIGHTHOUSE FUNDS TRUST II - METLIFE MSCI EAFE INDEX ETF	164.799	0	164.799
**D STATE OF MINNESOTA	1.230.712	0	1.230.712
**D JOHN HANCOCK LIFE AND HEALTH INSURANCE COMPANY	111.060	0	111.060
**D SPDR MSCI ACWI EX-US ETF	164.421	0	164.421
**D SPDR PORTFOLIO DEVELOPED WORLD EX-US ETF	823.529	0	823.529
**D WELLINGTON DIVERSIFIED INFLATION HEDGES FUND	27.572	0	27.572
**D SPDR STOXX EUROPE 50 ETF	29.612	0	29.612
**D INTERNATIONAL ALPHA SELECT COMMON TRUST FUND	333.505	0	333.505
**D COMMON TRUST ITALY FUND	1.930.355	0	1.930.355
**D WORLD INDEX OLUS SECURITIES LENDING COMMON TRUST FUND	76.163	0	76.163
**D NAWEST FR AND DRP LTD AS "RUSSEE O LF PROD EURO OLS FD	67.075	0	67.075
**D SPDR S&P WORLD EX AUSTRALIA FUND	6.178	0	6.178
**D ARGO GLOBAL LISTED INFRASTRUCTURE LIMITED	14.154	0	14.154
**D RUSSELL INVESTMENTS LOW CARBON GLOBAL SHARES FUND	29.333	0	29.333
**D EMERGENCY SERVICES SUPERANNUATION SCHEME	11.209	0	11.209
**D FIRST STATE SUPERANNUATION SCHEM*	297.996	0	297.996
**D RUSSELL INVESTMENTS GLOBAL LISTED INFRASTRUCTURE FUND --	85.488	0	85.488
**D VANECK VECTORS FTSE GLOBAL LISTED INFRASTRUCTURE FUND	142.034	0	142.034
**D LAZARD GLOBAL LISTED INFRASTRUCTURE FUND	12.116.773	0	12.116.773
**D AXA IM SUSTAINABLE EQUITY FUND	13.646	0	13.646
**D INTERNATIONAL EQUITIES SECTOR TRUST	2.863	0	2.863
**D UBS IO MSCI WORLD EX AUSTRALIA ETHICAL ETF	7.039	0	7.039
**D STATE STREET GLOBAL INDEX PLUS TRUST	96.447	0	96.447



Azionisti: 1.726 Persone: 2
 Azionisti in proprio: 0 Azionisti in delega: 1.726

Pagina 37

DE* delega alla persona fisica sopra indicata con il delegato degli azionisti delegati
 **D delega alla persona fisica sopra indicata con il numero della scheda seguita (verranno confermati alla posizione astenzia)
 RL* rappresentanza legale alla persona fisica sopra indicata con il numero della scheda seguita
 RA rappresentante delegato
 D** Delegato del rappresentante delegato

SNAM S.p.A.

Assemblea Ordinaria del 18 giugno 2020

LISTA ESITO DELLE VOTAZIONE
Oggetto: Nomina del Presidente del Consiglio di Amministrazione

FAVOREVOLI

Cognome	Tot. Voti	Proprio	Delega
**D GLOBAL INFRASTRUCTURE EQUITY FUND LONDON CAPITAL	22.575	0	22.575
**D MACKENZIE GLOBAL EQUITY FUND	41.000	0	41.000
**D MCGILL UNIVERSITY PENSION FUND	9.761	0	9.761
**D MACKENZIE MAXIMUM DIVERS.ALL WORLD DEVELOPED EX NORTH AMERICA IE	5.698	0	5.698
**D MACKENZIE INTERNATIONAL EQUITY INDEX ETF	3.577	0	3.577
**D MACKENZIE MAX DIVERSIFICATION DEVELOPED EUR INDEX ETF	3.169	0	3.169
**D MACKENZIE MAX DIVERSIFICATION ALL WORLD DEVELOPED IND ETF	10.941	0	10.941
**D HYDRO ONE PENSION PLAN	1.684.241	0	1.684.241
**D PURPOSE INTERNATIONAL DIVIDEND FUND	289.379	0	289.379
**D PURPOSE FUND CORP	39.864	0	39.864
**D TD EMERALD LOW VOLATILITY GLOBAL EQUITY POOLED FUND TRUST	501.116	0	501.116
**D TD EMERALD LOW VOLATILITY ALL WORLD EQUITY POOLED FUND TRUST	245.833	0	245.833
**D TD EMERALD LOW VOLATILITY GLOBAL EQUITY POOLED FUND TRUST	1.032.822	0	1.032.822
**D TD EMERALD GLOBAL EQUITY SHAREHOLDER YIELD POOLED FUND TRUST	1.894.940	0	1.894.940
**D TD EMERALD INTERNATIONAL EQUITY INDEX FUND	428.639	0	428.639
**D EPOCH INTERNATIONAL EQUITY FUND	6.903.345	0	6.903.345
**D EPOCH GLOBAL SHAREHOLDER YIELD FUND	1.178.109	0	1.178.109
**D TD EUROPEAN INDEX FUND	13.422	0	13.422
**D TD GLOBAL LOW VOLATILITY FUND	632.405	0	632.405
**D TD PENSION PLAN (CANADA)	808.941	0	808.941
**D IMPERIAL INTERNATIONAL EQUITY FUND	87.628	0	87.628
**D FIRST ASSET MSCI EUROPE LOW RISK WEIGHTED ETF	62.849	0	62.849
**D WINDWISSE MSCI EAFE INDEX NON-LENDING, FUND FOR EXEMPT ORG.	12.100	0	12.100
**D CIBC INTERNATIONAL INDEX FUND	99.259	0	99.259
**D CIBC EUROPEAN INDEX FUND	60.100	0	60.100
**D CIBC POOLED INTERNATIONAL EQUITY INDEX FUND	12.604	0	12.604
**D ALLIANZ GLOBAL INVESTORS FUND	10.273	0	10.273
**D ALLIANZ STIFTUNGSFONDS NACHHALIGKEIT	1.612.767	0	1.612.767
**D AXA WORLD FUNDS	1.906.656	0	1.906.656
**D BLACKROCK GLOBAL INDEX FUNDS	219.117	0	219.117
**D GEM STAR (LUX)	125.231	0	125.231
**D ISHARES MSCI BACE INTERNATIONAL INDEX FUND	107.514	0	107.514
**D ISHARES MSCI ACWI ETF	564.144	0	564.144
**D ISHARES MSCI ACWI EX US ETF	825.111	0	825.111
**D ISHARES GLOBAL UTILITIES ETF	613.274	0	613.274
**D ISHARES MSCI EUROZONE ETF	318.866	0	318.866
**D ISHARES EUROPE ETF	368.083	0	368.083
**D ISHARES MSCI EAFE ETF	1.686.472	0	1.686.472
**D ISHARES MSCI EAFE ETF	343.522	0	343.522
**D ISHARES MSCI EAFE VALUE ETF	7.096.204	0	7.096.204
**D ISHARES MSCI KOKUSAI ETF	1.675.253	0	1.675.253
**D ISHARES MSCI ITALY ETF	8.324	0	8.324
**D ISHARES INTERNATIONAL SELECT DIVIDEND ETF	3.295.761	0	3.295.761
**D ISHARES EDGE MSCI MIN VOL EAFE ETF	5.117.591	0	5.117.591
**D ISHARES EDGE MSCI MIN VOL EAFE INDEX FUND OF BLACKROCK FUNDS	3.756.736	0	3.756.736
**D ISHARES CORE MSCI EUROPE ETF	133.472	0	133.472
**D ISHARES EDGE MSCI MIN VOL EUROPE ETF	736.059	0	736.059
**D ISHARES MSCI ACWI LONG CARBON TARGET ETF	38.154	0	38.154
**D ISHARES MSCI ACWI LONG CARBON TARGET ETF	80.442	0	80.442



Pagina 39

2 DP* delega alla persona fisica sopra indicata con il numero della scheda sottostante.
 1.726 **D delega alla persona fisica sopra indicata con il numero della scheda sottostante. *(Votazione effettuata con il numero della scheda sottostante)*
 RI* rappresentanza legale alla persona fisica sopra indicata con il numero della scheda sottostante.
 RA* rappresentanza designata.
 D** Delegatus del rappresentante designato

Azionisti: 1.726 Persone;
 Azionisti in proprio: 0 Azionisti in delega.

SNAM S.p.A.

Assemblea Ordinaria del 18 giugno 2020

LISTA ESITO DELLE VOTAZIONE
 Oggetto: Nomina del Presidente del Consiglio di Amministrazione

Cognome	Tot. Voti	Proprio	Delega
**D	475.795	0	475.795
**D	4.388	0	4.388
**D	992.807	0	992.807
**D	70.990	0	70.990
**D	8.759.209	0	8.759.209
**D	1.733.434	0	1.733.434
**D	359.943	0	359.943
**D	26.616	0	26.616
**D	345.465	0	345.465
**D	38.666	0	38.666
**D	5.996	0	5.996
**D	14.076	0	14.076
**D	46.716	0	46.716
**D	4.942	0	4.942
**D	8.390	0	8.390
**D	104.888	0	104.888
**D	19.708	0	19.708
**D	62.288	0	62.288
**D	231.896	0	231.896
**D	1.517	0	1.517
**D	216.829	0	216.829
**D	2.448	0	2.448
**D	381.082	0	381.082
**D	171.086	0	171.086
**D	46.286	0	46.286
**D	11.952	0	11.952
**D	4.284	0	4.284
**D	57.120	0	57.120
**D	20.565	0	20.565
**D	5.140	0	5.140
**D	1.960	0	1.960
**D	25.410	0	25.410
**D	1.181	0	1.181
**D	12.519	0	12.519
**D	4.095	0	4.095
**D	3.797	0	3.797
**D	25.251	0	25.251
**D	25.534	0	25.534
**D	147.835	0	147.835
**D	39.946	0	39.946
**D	25.155	0	25.155
**D	1.667.553	0	1.667.553
**D	10.139	0	10.139
**D	6.737.389	0	6.737.389
**D	170	0	170
**D	760	0	760
**D	2.238	0	2.238
**D	19.197	0	19.197
**D	2.851	0	2.851

Pagina 40

**D delega alla persona fisica sopra indicata con il numero della scheda magnetica
 **D delega alla persona fisica sopra indicata con il numero della scheda magnetica (votazione effettuata alla postazione assistita)

RL* rappresentanza legale alla persona fisica sopra indicata con il numero della scheda magnetica

RA rappresentante designato

1)** Delegante del rappresentante designato

Azionisti: 2
 Azionisti in proprio: 1.726
 Azionisti in delega: 0

TSHARES EDGE MSCI INTL QUALITY FACTOR ETF
 TSHARES EDGE MSCI INTL SIZE FACTOR ETF
 TSHARES ESC MSCI EAFE ETF
 TSHARES MSCI WORLD ETF
 TSHARES CORE MSCI EAFE ETF
 TSHARES CORE MSCI TOTAL INTERNATIONAL STOCK ETF
 TSHARES CORE MSCI INTERNATIONAL DEVELOPED MARKETS ETF
 TSHARES CORE MSCI GLOBAL QUALITY DIVIDEND INDEX ETF
 TSHARES CORE MSCI EAFE INTL INDEX ETF
 TSHARES MSCI EUROPE INTL INDEX ETF
 TSHARES ESC MSCI EAFE INDEX ETF
 TSHARES INTERNATIONAL FUNDAMENTAL INDEX ETF
 TSHARES GLOBAL MONTHLY DIVIDEND INDEX ETF (CHD-HEADED)
 CONNECTICUT GENERAL LIFE INSURANCE COMPANY
 BLACKROCK SYNTHETIC GLOBAL BOND FUND INC
 FORTAL INTERNATIONAL EX U.S. INDEX MASTER PORTFOLIO OF MASTER INV
 INTERNATIONAL TITTS MASTER PORTFOLIO OF MASTER INVESTMENT PORTFO
 AMERICAN CENTURY ETF MASTER-KWANTIS INTERNATIONAL EQUITY ETF
 AMERIGEST** GLOBAL EQUITY LCMT TRUST FUND
 AMERICAN BRIBAN OF SHIPPING
 UNITED TECHNOLOGIES CORPORATION/EMPLOYEE SAVINGS PLAN MASTER TRU
 CITY UNIVERSITY OF NEW YORK
 WRACKERS LEGI PUBLIC LIMITED COMPANY
 EPOCH GLOBAL EQUITY SHAREHOLDERS FUND
 ALLIANCE BEST STYLES GLOBAL MANAGED VOLATILITY PORTFOLIO
 ALLIANCE GLOBAL DYNAMIC ALLOCATION FUND
 FRANKLIN LIBERTY INTERNATIONAL EQUITY INDEX ETF
 FRANKLIN TEMPLETON ETF TRUST - FRANKLIN FSE TRAXX ETF
 FRANKLIN TEMPLETON ETF TRUST - FRANKLIN FSE TRAXX FIF
 FRANKLIN TEMPLETON ETF TRUST - FRANKLIN LIBERTY INTL EQUITY HEDG
 FRANKLIN TEMPLETON ETF TRUST - FRANKLIN LIBERTY GLOBAL EQUITY ETF
 FRANKLIN FSE EUROPE EX U.K. INDEX ETF
 FRANKLIN TEMPLETON ETF TRUST - FRANKLIN FSE EUROPE HEDGED ETF
 FRANKLIN TEMPLETON ETF TRUST - FRANKLIN LIBERTY SYSTEMATIC STYLE P
 HARBO ROBCO INTERNATIONAL CONSERVATIVE EQUITIES FUND
 HARBO ROBCO GLOBAL CONSERVATIVE EQUITIES FUND
 HARD COMPOSITE EMPLOYEE BENEFIT TRUST
 THE HARTFORD GLOBAL REAL ASSET FOND
 ROCHIE U.S. RETIREMENT PLANS MASTER TRUST
 BRALPHONE
 NATIXES SEFOMD INTERNATIONAL MINIMUM VOLATILITY ETF
 LAZARD GLOBAL LISTED INFRASTRUCTURE TRUST LAZARD ASSET MANAGEMEN
 FIRST CHURCH OF CHRIST SCIENTIST
 LAZARD GLOBAL LISTED INFRASTRUCTURE (CANADA) FUND
 JANUS CAPITAL MANAGEMENT, LLC
 INVECH GLOBAL ALL COUNTRY ENHANCED INDEX FUND LLC
 SUNAMERICA SERIES TRUST-SA LEGGASON TACTICAL OPPORTUNITIES PO
 SEASONS SERIES TRUST SA PUTMAN ASSET ALLOCATION DIVERSIFIED GROW
 SUNAMERICA SERIES TRUST SA JPM DIVERSIFIED BALANCED PORTFOLIO

SNAM S.p.A.

Assemblea Ordinaria del 18 giugno 2020

LISTA ESITO DELLE VOTAZIONE
Oggetto: Nomina del Presidente del Consiglio di Amministrazione

Cognome	Tot. Voti	Proprio	Delega
SEASONS SERIES TRUST SA MULTI-MANAGED INTERNATIONAL EQUITY PORTF	15.939	0	15.939
SUNAMERICA SERIES TRST SA BLACKROCK VCP GLOBAL MULTI ASSET PORT	5.631	0	5.631
SUNAMERICA SERIES TRUST - SA INTERNATIONAL INDEX PORTFOLIO	66.559	0	66.559
DWS GLOBAL INCOME BUILDER FUND	163.284	0	163.284
DWS GLOBAL INCOME BUILDER VIP	28.043	0	28.043
EP INTERNATIONAL EQUITY FUND	57.467	0	57.467
CAYMAN ISLANDS CHAMBER OF COMMERCE PENSION FUND	15.460	0	15.460
LVIP BLACKROCK GLOBAL ALLOCATION FUND	58.738	0	58.738
LVIP SSCA INTERNATIONAL INDEX FUND	460.779	0	460.779
NUVEEN WINSLOW INTERNATIONAL LARGE CAP FUND	10.549	0	10.549
NUVEEN REAL ASSET INCOME FUND	4.670.527	0	4.670.527
NUVEEN REAL ASSET INCOME & GROWTH FUND	1.520.712	0	1.520.712
NUVEEN SANTA BARBARA GLOBAL DIVIDEND GROWTH FUND	80.903	0	80.903
NUVEEN SANTA BARBARA INTERNATIONAL DIVIDEND GROWTH FUND	32.776	0	32.776
FALCOFF RESOLUTION LIFE INSURANCE COMPANY	16.100	0	16.100
TEXAS MUNIC-PAL RETIREMENT SYSTEM	2.469.674	0	2.469.674
CITY OF NEW YORK GROUP TRUST	652.841	0	652.841
FIDELITY COMMONWEALTH TRUST II: FIDELITY INT'L ENHANCED INDEX ED	879.375	0	879.375
FIDELITY COMMONWEALTH TRUST: FIDELITY TARGETED INTL FACTOR ETF	19.076	0	19.076
FIDELITY DIVERSIFIED REAL ASSET CIT	422.469	0	422.469
PRINCIPAL DIVERSIFIED REAL ASSET CIT	326.080	0	326.080
ARROWSTREET (CANADA) GLOBAL ALL-COUNTRY FUND I	8.109	0	8.109
PUNNAM WORLD TRUST	12.597	0	12.597
INTEFL CORPORATION RETIREE MEDICAL PLAN TRUST	114.075	0	114.075
ALASKA COMMON TRUST FUND	199.194	0	199.194
RUSSELL INVESTMENTS INSTITUTIONAL FUNDS, LLC GLOBAL LARGEST INFRA	46.738	0	46.738
SSGA MSCI ACWI EX-USA INDEX NON-LENDING DAILY TRUST	31.461	0	31.461
VANGUARD FTSE DEVELOPED EUROPE ALL CAP INDEX ETF	149.937	0	149.937
VANGUARD FTSE DEVELOPED ASX CAP EX NORTH AMERICA INDEX ETF	12.340	0	12.340
VANGUARD DEVELOPED ALL-CAP EX NORTH AMERICA EQUITY INDEX POOLED	3.901	0	3.901
VANGUARD FTSE DEVELOPED EX NORTH AMERICA HIGH DIVIDEND YIELD IND	118.579	0	118.579
WELLS FARGO BK DECL OF TRUST ESTABL INVEST FUNDS EMPLOYEE BEN TR	485.756	0	485.756
WELLINGTON CONSOMD GROWTH, L.P.	31.811	0	31.811
WILLINGTON TRUST COLLECTIVE INVESTMENT TRUST	6.199	0	6.199
PCA CANADA INC. ELECTED MASTER TRUST	320.904	0	320.904
VANGUARD ENERGY FUND	26.389	0	26.389
VANGUARD TOTAL WORLD STOCK INDEX FUND	780.275	0	780.275
VANGUARD DEVELOPED MARKETS INDEX FUND	14.679.266	0	14.679.266
HC CAPITAL TRUST - THE ESG GROWTH PORTFOLIO	5.198	0	5.198
ARKWRIGHT LLC	2.945	0	2.945
SVLWEN PARTNERS, LLC	19.043	0	19.043
INTERNATIONAL MONETARY FUND	13.710	0	13.710
SUTNAM DYNAMIC RISK ALLOCATION FUND	143.641	0	143.641
SUTNAM DYNAMIC RISK ALLOCATION FUND	7.013	0	7.013
SUTNAM DYNAMIC ASSET ALLOCATION GROWTH FUND	8.633	0	8.633
SUTNAM DYNAMIC ASSET ALLOCATION GROWTH FUND	185.832	0	185.832
SUTNAM DYNAMIC ASSET ALLOCATION BALANCED FUND	125.320	0	125.320
SUTNAM DYNAMIC ASSET ALLOCATION CONSERVATIVE FUND	42.905	0	42.905
PUNNAM TOTAL RETURN TRUST	13.592	0	13.592



Pagina 41
 DE* delega alla persona fisica sopra indicata con il numero della scheda designata
 **D* delega alla persona fisica sopra indicata con il numero della scheda designata (votazione effettuata alla postazione assistita)
 RI* rappresentanza legale alla persona fisica sopra indicata con il numero della scheda designata
 RA rappresentante designato
 D** Delegante del rappresentante designato

Azionisti: 1.726 Persons: 2
 Azionisti in proprio: 0 Azionisti in delega: 1.726

SNAM S.p.A.

Assemblea Ordinaria del 18 giugno 2020

LISTA ESITO DELLE VOTAZIONE
Oggetto: Nomina del Presidente del Consiglio di Amministrazione

FAVOREVOLI



Cognome	Tot. Voti	Proprio	Delega
**D PUTNAM RETIREMENT ADVANTAGE GROWTH PORTFOLIO	140.504	0	140.504
**D PUTNAM RETIREMENT ADVANTAGE GABALANGA PORTFOLIO	81.444	0	81.444
**D PUTNAM RETIREMENT ADVANTAGE GACONSERVATIVE PORTFOLIO	23.007	0	23.007
**D PUTNAM RETIREMENT ADVANTAGE GRN INCOME STRATEGIES PORTFOLIO	23.322	0	23.322
**D PUTNAM RETIREMENT ADVANTAGE GRANEQUITY PORTFOLIO	46.476	0	46.476
**D PUTNAM TOTAL RETURN FUND, LLC	9.543	0	9.543
**D THE STARE OF NEVADA	18.498	0	18.498
**D PUTNAM DYNAMIC ASSET ALLOCATION/EQUITY FUND	4.859	0	4.859
**D COHEN & STEERS REAL ASSETS FUND, INC.	4.086	0	4.086
**D COHEN & STEERS INFRASTRUCTURE FUND, INC.	103.449	0	103.449
**D COHEN & STEERS GLOBAL INFRASTRUCTURE FUND, LLC.	36.778	0	36.778
**D CANADA PENSIONAL PLAN INVESTMENT BOARD	2.932	0	2.932
**D TD INTERNATIONAL EQUITY INDEX ETF	3.154.634	0	3.154.634
**D TD GLOBAL DIVIDEND CWP	89.797	0	89.797
**D TD ACTIVE GLOBAL INFRASTRUCTURE EQUITY ETF	307	0	307
**D THE PENSION FUND SOCIETY OF THE TORONTO-DOMINION BANK	2.478	0	2.478
**D RUSSELL INVESTMENT POOLED INDEX TRUST	1.521.839	0	1.521.839
**D HIC VERMOREL (A RECIPROCAL RISK RETENTION GROUP)	42.923	0	42.923
	41.415	0	41.415

Totale voti 2.369.341,438
 Percentuale votanti % 96,566400
 Percentuale Capitale % 69,792414

Azionisti: 1.726
 Azionisti in proprio: 0
 Azionisti in delega: 1.726

Pagina 42
 DE* delega alla persona fisica sopra indicata con il numero della scheda magnetica
 **D delega alla persona fisica sopra indicata con il numero della scheda magnetica (voiazione effettuata alla puvazione assistita)
 RL* rappresentanza legale alla persona fisica sopra indicata con il numero della scheda magnetica
 *RA *rappresentante designato
 D** Delegante del rappresentante designato

All. "C" al N° 15709/8942 di rep.



Assemblea Straordinaria e Ordinaria di Snam S.p.A.
18 giugno 2020

Risposte a domande pervenute prima dell'Assemblea
ai sensi dell'art. 127-ter del d.lgs. n. 58/1998

Domande pervenute dal Socio
Marco Bava

1) VISTO CHE AVETE RITENUTO DI avvalervi dell'art.106 del DL.18/20 17 marzo 2020, n. 18, recante "Misure di potenziamento del Servizio sanitario nazionale e di sostegno economico per famiglie, lavoratori e imprese connesse all'emergenza epidemiologica da COVID-19", concernenti - in particolare - le modalità di intervento in Assemblea ed il conferimento di deleghe e/o subdeleghe al rappresentante designato ai sensi dell'art. 135-undecies del Testo Unico della Finanza , che ritengo anticostituzionale in quanto viola gli art. 3 e 47 della Costituzione perché discrimina gli azionisti delle società quotate in borsa in quanto non gli consente di intervenire in assemblea. Le premesse poste dall'art.106 del decreto "Cura Italia" sono anticostituzionali per la violazione dell'art.3 e 47 della Costituzione, uguaglianza fra i cittadini, e quindi per la partecipazione alle assemblee di tutti gli azionisti, al fine sia di votare ma soprattutto di intervenire, come è garantito sia dall'art. 47 della Costituzione sia dall'art. 2372 cc. Le sedute parlamentari, i congressi e le lezioni universitarie si terranno con mezzi elettronici, perché le assemblee delle società quotate no? il ruolo di controllo degli azionisti di minoranza ha e' stato confermato in molti crack finanziari, porche si vuole tappare la voce degli azionisti scomodi? Per queste ragioni intendo citarvi in giudizio al fine di richiedere un risarcimento del danno immateriale, da devolvere in beneficenza per non aver potuto esercitare il mio diritto di partecipare all'assemblea anche perché:

- a) *L'art.135-undecies del decreto legislativo 24.02.1998 n.58 non permette la non partecipazione degli azionisti alle assemblee;*
- b) *Il punto 1 del 106 ammette ammette che in deroga a quanto previsto dagli art.2364 2 c, e 2478-bis l'assemblea ordinaria può essere convocata entro 180 gg dalla chiusura dell'esercizio;*
- c) *Quindi non è possibile, secondo il nostro ordinamento vietare per qualche ragione ragione la partecipazione dei soci, per cui basta farlo via internet.*
- d) *Per cui essendo anticostituzionale l'art.106 del decreto utilizzato per negarmi l'intervento in assemblea attraverso la causa chiederò al giudice il ricorso incidentale alla Corte Costituzionale.*

Poiché non avete fatto l'assemblea ONLINE su piattaforma internet chiedo che venga messa al voto l'azione di responsabilità nei confronti del cda.

Il Decreto-legge 17 marzo 2020, n. 18, "recante misure di potenziamento del servizio sanitario nazionale e di sostegno economico per famiglie, lavoratori e imprese connesse all'emergenza epidemiologica da COVID-19" (c.d. "Decreto "Cura Italia"), convertito con modificazioni dalla Legge 24 aprile 2020, n. 27, attribuisce all'art.106 alle società quotate la facoltà di prevedere che l'intervento in Assemblea possa essere consentito, anche in via esclusiva, per il tramite del rappresentante designato individuato dalle società medesime ai sensi dell'art. 135-undecies del TUF e/o con modalità da remoto.

La Società ha deciso legittimamente di avvalersi della facoltà prevista dall'art. 106, comma 4, prevedendo che l'intervento in Assemblea da parte degli aventi diritto possa avvenire esclusivamente per il tramite del Rappresentante Designato dalla Società ai sensi dell'art. 135-undecies del TUF e dell'art.10.2 dello Statuto Sociale.

Per quanto riguarda la proposta di mettere ai voti l'azione sociale di responsabilità ricordiamo che l'istituto delle domande pre-assembleari non è la sede preposta alla formulazione di proposte all'Assemblea e dunque la stessa non può essere messa ai voti. Si segnala altresì che, non essendo l'azione di responsabilità all'ordine del giorno della presente Assemblea, essa potrebbe in ogni caso essere proposta, ai sensi dell'art. 2393, comma 2, del codice civile, solo con riferimento a fatti di competenza dell'esercizio cui si riferisce il bilancio. Anche per tale ragione la proposta non è dunque accoglibile.

2) I certificatori di bilancio fanno anche una consulenza fiscale?

Nessuna consulenza fiscale è attribuita alla società di revisione del bilancio da parte di Snam e delle società controllate e consolidate. È vietato sia dalla normativa che dalle regole interne.

non ha senso continuare ad investire nel gas con l'avanzare delle energie rinnovabili che tenderanno a sostituire il gas. *A chi venderemo il gas visto che arriveremo a casa con l'auto elettrica, la lasceremo nel box a caricarsi e andremo a fare un bagno nella vasca idromassaggio riscaldata, come tutta la casa, grazie al fotovoltaico. Non avremo bollette da pagare e non ci sarà bisogno di fare la spesa: basterà raccogliere la verdura prodotta in cucina con la coltura idroponica. A*

ottobre, ad Asti., la villa di frazione Castiglione, che sarà l'abitazione del futuro: già scollegata dalla rete del gas, è pronta anche per essere staccata da quella elettrica, ovvero, come viene definita la casa Ecolibera, è «*off-grid ready*» e «*full optional*». Può infatti caricare due auto elettriche ed è dotata di piscina riscaldata e coltura idroponica.

L'obiettivo è l'autosufficienza, come spiega Pierpaolo Zampini, fondatore, insieme a Dario Mortini di Finilibera, azienda milanese pluripremiata da realtà come Financial Times e Il Sole 24 Ore che ha progettato l'edificio: «*Ecolibera significa staccata dai vincoli che legano i proprietari di casa. Eco sta per ecologica, perché l'abitazione è a emissioni zero, ma anche per economica: l'investimento si recupera in meno di cinque anni e garantisce una durata nel tempo. L'abbattimento dei costi si verifica sin da subito azzerando la spesa per carburante e bollette*». Se gli si fa notare che forse non tutti sono pronti per un simile cambio di stile di vita, l'imprenditore non mostra tentennamenti:

«L'industria automobilistica investe sull'elettrico e le vecchie abitazioni in classi energetiche basse che i genitori lasciano ai figli sono un costo più che un pregio. Le nostre ville non solo non perderanno valore ma sono ciò di cui tutti avranno bisogno fra dieci anni».

Il progetto prevede la realizzazione di un complesso residenziale di undici edifici indipendenti. (Il progetto architettonico è dello studio astigiano Marco Scaglione).

3) CHE PREVISIONI FATE DOPO IL VIRUS?

Impatto percentuale "low single digit" sul Conto Economico 2020.

4) AVETE ADOTTATO la ISO 37001 ed i Sistemi di Gestione Anti-Corruzione?

In merito alla ISO 37001, Snam sta approfondendo questi temi e valuterà una eventuale adesione qualora possano creare una maggiore razionalizzazione e una effettiva efficienza con i sistemi già presenti in azienda volti al continuo miglioramento della sostenibilità e della trasparenza.

Per quanto riguarda i Sistemi di Gestione Anticorruzione, Snam ha in essere uno strutturato *Compliance Programme* Anticorruzione, di cui la Linea Guida Anticorruzione pubblicata a febbraio 2019, in sostituzione della precedente Procedura anticorruzione - è parte integrante. Il *Compliance Programme* Anticorruzione è strutturato da diversi elementi a

presidio del rischio "corruzione", tra cui i principali sono: una funzione anticorruzione dedicata, *due diligence* anticorruzione verso tutte le terze parti prima di instaurare qualsiasi tipo di relazione di *business*, idonee clausole contrattuali, *risk assessment* periodico e *monitoring* annuale (oggi effettuati tramite il sistema di *Risk Assurance & Compliance Integrata*), attività di formazione e informazione, un sistema di segnalazioni rivolto anche alle terze parti (presidiato da organo terzo esterno alla società, i.e. Ombudsman).

Il *Compliance Programme* Anticorruzione si inserisce nel più ampio sistema di *Compliance Programme* di Prevenzione degli Illeciti, definito dalla Società al fine di integrare, nell'ambito del sistema di controllo interno e gestione dei rischi ("*SCIGR*"). Entrambi i sistemi fanno a loro volta riferimento al Codice Etico della società, che è anche parte integrante del Modello 231.

5) *IL PRESIDENTE e l'amministratore delegato credono NEL PARADISO?*

La domanda non è pertinente.

6) *SONO STATE CONTESTATE MULTE INTERNAZIONALI?*

Non sono state contestate multe internazionali.

7) *SONO STATE FATTE OPERAZIONI DI PING-PONG SULLE AZIONI PROPRIE CHUSE ENTRO IL 31.12? CON QUALI RISULTATI ECONOMICI DOVE SONO ISCRITTI A BILANCIO?*

Non è chiaro cosa si intenda per operazioni di ping-pong; di seguito alcune informazioni sul programma di acquisto di azioni proprie. Il nuovo programma di buyback è stato avviato in data 16 dicembre 2019.

A partire da tale e fino al 31 dicembre 2019 sono state acquistate complessivamente n. 8.412.920 azioni Snam, pari allo 0,25% del capitale, per un costo di 39 milioni di euro (n.113.881.762 azioni Snam, pari al 3,28% del capitale sociale, per un costo di 426 milioni di euro nel 2018).

Il programma di buyback è stato completato in data 27 febbraio 2020. Nel periodo 1 gennaio-27 febbraio 2020 sono state acquistate n. 23.070.187 azioni, con un costo pari complessivamente a circa 111 milioni di euro.

Alla data del 31 dicembre 2019 Snam ha in portafoglio n. 102.412.920 azioni proprie, pari al 3,02% del capitale sociale (n. 168.197.663 al 31 dicembre 2018, pari al 4,85% del capitale sociale) per un valore di libro di circa 389 milioni di euro (625 milioni di euro al 31 dicembre 2018), iscritte a riduzione del patrimonio netto. Il valore di mercato delle azioni proprie al 31 dicembre 2019 ammonta a circa 480 milioni di euro.

8) *A chi bisogna rivolgersi per proporre l'acquisto di cioccolatini promozionali, brevetti, marchi e startup?*

Snam lavora solo con fornitori qualificati. Il processo di qualifica, semplice e trasparente, è aperto a tutti. Per poter avviare tale processo basta iscriversi sul portale fornitori di Snam www.snam.it

9) *Avete intenzione di realizzare iniziative in favore degli azionisti come i centri medici realizzati dalla BANCA D'ALBA?*

È opportuno ricordare che rispetto all'esempio citato Snam non è una società cooperativa. Snam, attraverso la Fondazione nata nella seconda metà del 2017, ha avviato e avvierà una serie di iniziative per i propri *stakeholder*, in particolare in favore dello sviluppo dei territori nei quali opera. Ad esempio durante l'emergenza Covid anche attraverso la Fondazione abbiamo, attraverso una donazione complessiva di 20mio€, dato un aiuto importante al sistema sanitario su tutto il territorio Italiano con la donazione dei ventilatori respiratori come anche al tessuto sociale dando una mano a più di 50 organizzazioni che si sono occupate delle categorie più vulnerabili.

10) *TIR: TASSO INTERNO DI REDDITIVITÀ MEDIO e WACC=TASSO INTERESSI PASSIVI MEDIO PONDERATO?*

Nell'anno 2019 il tasso medio degli interessi passivi è stato pari a circa 1,1%, mentre il tasso interno di redditività medio (calcolato sull'*equity*, ROE o *Return on Equity*) è stato pari a circa il 17%, calcolato come rapporto tra Utile Netto Reported al 31 dicembre 2019 (1.290 milioni di euro) ed il Patrimonio Netto di Gruppo (6.258 milioni di euro) alla stessa data.

11) *AVETE INTENZIONE DI CERTIFICARVI BENEFIT CORPORATION ed ISO 37001?*

Snam sta approfondendo questi temi e valuterà una eventuale adesione qualora possano creare una maggiore razionalizzazione e una effettiva efficienza con i sistemi già presenti in azienda volti al continuo miglioramento della sostenibilità e della trasparenza.

12) *Avete intenzione di fare le assemblee anche via internet?*

Da anni Snam consente di assistere all'Assemblea attraverso il sito web della Società. Lo Statuto Snam, viceversa, non prevede l'intervento in assemblea mediante mezzi di telecomunicazione.

13) *A quanto sono ammontati i fondi europei per la formazione e per cosa li avete usati?*

La Società non usufruisce di fondi europei per la formazione.

14) *Avete in progetto nuove acquisizioni e/o cessioni?*

Con riferimento a possibili acquisizioni Snam monitora il mercato nel caso si dovessero presentare possibili opportunità inorganiche alle quali saranno applicati i propri criteri di investimento illustrati al mercato, cioè ottenere un rendimento, rettificato per il rischio relativo del singolo investimento, non inferiore al rendimento per investimenti organici in analoga attività regolata in Italia.

15) *Il gruppo ha cc in paesi ad alto rischio extra euro?*

Il Gruppo Snam non ha conti correnti in Paesi ad alto rischio o al di fuori dell'area Euro.

16) *Avete intenzione di trasferire la sede legale in Olanda e quella fiscale in GB? se lo avete fatto come pensate di comportarvi con l'uscita della GB dall'EU?*

La Società non ha intenzione di trasferire la sede sociale e fiscale.

17) *Avete intenzione di proporre le modifiche statutarie che raddoppiano il voto?*

Allo stato la Società non ha esaminato o valutato proposte di modifiche statutarie per introdurre il voto maggiorato.

18) *Avete call center all'estero? se sì dove, con quanti lavoratori, di chi è la proprietà?*

Non abbiamo call center all'estero.

19) *Siete iscritti a Confindustria? se sì quanto costa? avete intenzione di uscirne?*

Sì. Nel 2019 il contributo di Snam a Confindustria è ammontato a 160 mila euro per aderire a circa 27 territoriali a copertura di 34 province. In particolare, in alcune aree geografiche, il contributo allo sviluppo del business è determinante.

20) *Come è variato l'indebitamento e per cosa?*

L'indebitamento finanziario netto al 31 dicembre 2019 è pari a 11.923 milioni di euro. Il *Cash Flow* operativo finanzia interamente l'esborso per gli investimenti tecnici e le acquisizioni, generando un *Free Cash Flow* positivo pari a 482 m€. A seguito principalmente della distribuzione dei dividendi, dell'esborso per *Share buyback* e delle componenti non monetarie (75 milioni di euro, di cui 25 milioni di euro per applicazione IFRS 16 e 47 milioni di euro per la variazione dell'area di consolidamento), l'indebitamento si incrementa di 375 milioni di euro rispetto all'anno precedente (11.548 milioni di euro). Le informazioni di dettaglio sulla variazione delle poste che compongono l'indebitamento finanziario netto sono fornite alle pagine 124 e 125 della Relazione finanziaria annuale 2019 pubblicata sul sito internet.

21) *A quanto ammontano gli incentivi incassati come gruppo suddivisi per tipologia ed entità?*

Intendendosi per incentivi i contributi pubblici a titolo gratuito ricevuti ed incassati, risultano pari a circa 25 k€ nel corso del 2019, con beneficiario Snam S.p.A. Per dettagli, si rimanda a pagina 322 della Relazione finanziaria annuale 2019.

22) *Da chi è composto l'odv con nome cognome e quanto ci costa?*

L'Organismo di Vigilanza è attualmente costituito dai seguenti tre componenti esterni, esperti in tematiche giuridiche, societarie, di economia

e organizzazione aziendale, uno dei quali con funzioni di Presidente: **Franco Gallo (Presidente), Silvano Corbella, Désirée Fondaroli.** Il compenso annuo lordo, allo stato, è stabilito in euro 50.000 per il Presidente ed euro 30.000 per ciascuno degli altri componenti.

23) *Quanto costa la sponsorizzazione il Meeting di Rimini di CI ed EXPO 2015 o altre? Per cosa e per quanto?*

Snam non ha sponsorizzato né il Meeting di Rimini 2018 né EXPO 2015. Nel 2019 il costo complessivo per liberalità, sponsorizzazioni e iniziative per il territorio è ammontato a circa 470 mila euro.

Ogni proposta di liberalità, di sponsorizzazione e di iniziativa per il territorio è preventivamente valutata secondo regole di rilevanza, interesse, congruità e trasparenza.

24) *POTETE FORNIRMI L'ELENCO DEI VERSAMENTI e dei crediti AI PARTITI, ALLE FONDAZIONI POLITICHE, AI POLITICI ITALIANI ED ESTERI?*

Il Codice Etico Snam vieta la possibilità di erogare contributi, diretti o indiretti, sotto qualsiasi forma, a partiti, movimenti, comitati e organizzazioni politiche e sindacali, a loro rappresentanti e candidati. Tali indicazioni sono altresì ribadite nella Linea Guida Anticorruzione di cui il Gruppo si è dotato.

Non vi sono stati, pertanto, finanziamenti diretti o indiretti a partiti, movimenti, comitati e organizzazioni politiche e sindacali, a loro rappresentanti e candidati, in Italia e all'estero. Tutti i Documenti citati sono disponibili sul sito web della Società anche in inglese.

25) *AVETE FATTO SMALTIMENTO IRREGOLARE DI RIFIUTI TOSSICI?*

Non abbiamo smaltito irregolarmente rifiuti tossici.

26) *QUAL'È STATO l'investimento nei titoli di stato, GDO, TITOLI STRUTTURATI?*

Non vi sono investimenti in titoli di Stato o titoli strutturati.

27) *Quanto è costato lo scorso esercizio il servizio titoli? e chi lo fa?*

Il cosiddetto "servizio titoli" è svolto da un soggetto terzo specializzato Computershare S.p.A. Il costo del servizio ammonta a circa 60 mila euro l'anno.

28) Sono previste riduzioni di personale, ristrutturazioni? delocalizzazioni?

NO.

29) C'è un impegno di riacquisto di prodotti da clienti dopo un certo tempo? come viene contabilizzato?

Non esiste alcun impegno di riacquisto di prodotto da clienti.

30) Gli amministratori attuali e del passato sono indagati per reati ambientali, RICICLAGGIO, AUTORICICLAGGIO O ALTRI che riguardano la società? CON QUALI POSSIBILI DANNI ALLA SOCIETÀ?

I contenziosi penali sono descritti nella sezione "Garanzie, impegni e rischi - Contenziosi e altri provvedimenti" della Relazione Finanziaria Annuale 2019 (pag. 296), pubblicata sul sito internet della Società.

31) Ragioni e modalità di calcolo dell'indennità di fine mandato degli amministratori.

Per l'Amministratore Delegato, in coerenza con le prassi dei mercati di riferimento, è prevista un'indennità per la cessazione del rapporto di amministrazione e del rapporto dirigenziale; alla risoluzione contestuale di entrambi i rapporti, in connessione con il mancato rinnovo del mandato alla sua scadenza o con la risoluzione anticipata del mandato, sono previste due annualità della remunerazione fissa annuale integrata della media dell'Incentivo Monetario Annuale erogato nell'ultimo triennio, e salvo quanto risultante dall'applicazione delle disposizioni del Contratto nazionale dei Dirigenti di aziende produttrici di beni e servizi. L'indennità non è dovuta se la risoluzione dei rapporti di lavoro avviene per giusta causa o per il licenziamento con preavviso per ragioni di carattere soggettivo integranti la nozione di giustificatezza ai sensi del contratto collettivo o nel caso di dimissioni.

Per gli altri amministratori non è previsto alcun accordo di fine mandato.

32) Chi fa la valutazione degli immobili? Quanti anni dura l'incarico?

In accordo con quanto previsto dalle nostre regole interne, la valutazione degli immobili in occasione di operazioni di compravendita viene effettuata da *advisor* convenzionati con i quali esistono specifici accordi quadro negoziati a fronte di gara. Allo stato attuale abbiamo due contratti di durata biennale, con opzione di rinnovo annuali per due ulteriori anni.

33) Esiste una assicurazione D&O (garanzie offerte importi e sinistri coperti, soggetti attualmente coperti, quando è stata deliberata e da che organo, componente di fringe-benefit associato, con quale broker è stata stipulata e quali compagnie la sottoscrivono, scadenza ed effetto scissione su polizza) e quanto ci costa?

Il 18 aprile 2008 l'Assemblea degli Azionisti ha autorizzato il Consiglio di Amministrazione a estendere la polizza assicurativa, prevista per il management a copertura dei rischi professionali, agli amministratori e ai sindaci di Snam S.p.A. secondo i termini e le condizioni standard della prassi del mercato assicurativo.

Snam è dotata di una polizza D&O a copertura delle richieste di risarcimento danni da parte di terzi per atti compiuti nello svolgimento delle proprie mansioni da amministratori, sindaci e ogni altra figura manageriale della società. Attualmente la polizza è sottoscritta con primarie compagnie di assicurazione, selezionate a valle di una gara. Le condizioni della polizza sono in linea con le *best practice* di mercato.

34) Sono state stipulate polizze a garanzia dei prospetti informativi (relativamente ai prestiti obbligazionari)?

Non sono state stipulate specifiche polizze a garanzia dei prospetti informativi.

35) Quali sono gli importi per assicurazioni non finanziarie e previdenziali (differenziati per macroarea, differenziati per stabilimento industriale, quale struttura interna delibera e gestisce le polizze, broker utilizzato e compagnie)?

A garanzia dei rischi industriali Snam stipula polizze assicurative a copertura dei propri asset e dei danni a terzi i cui massimali e condizioni sono in linea con le *best practice* di mercato.

Le polizze a copertura dei rischi industriali sono emesse in parte dalla compagnia captive del Gruppo e in parte da primarie compagnie di assicurazione selezionate a valle di una gara.

Le polizze sono gestite dalle competenti funzioni interne di Snam, in conformità al programma assicurativo di Gruppo.

36) *VORREI SAPERE* *Quale é l'utilizzo della liquidità (composizione ed evoluzione mensile, tassi attivi, tipologia strumenti, rischi di controparte, reddito finanziario ottenuto, politica di gestione, ragioni dell'incomprimibilità, quota destinata al TFR e quali vincoli, giuridico operativi, esistono sulla liquidità)*

Le disponibilità liquide ed equivalenti (2.851 milioni di euro) si riferiscono principalmente a conti correnti e depositi bancari prontamente esigibili (2.054 milioni di euro), a operazioni di impiego di liquidità a breve termine, con scadenza inferiore a tre mesi, con controparte istituti bancari con elevato standing creditizio (750 milioni di euro) e alle disponibilità liquide presso le società Snam International BV (20 milioni di euro) e Gasrule Insurance DAC (19 milioni di euro).

37) *VORREI SAPERE QUALI SONO GLI INVESTIMENTI PREVISTI PER LE ENERGIE RINNOVABILI, COME VERRANNO FINANZIATI ED IN QUANTO TEMPO SARANNO RECUPERATI TALI INVESTIMENTI.*

Il Piano 2019-2023 presentato a Novembre 2019 prevede nel quinquennio investimenti per 250 milioni di Euro nel *Business* del Biometano, finanziati attraverso un adeguato *mix* di fonti e con l'obiettivo di mantenere un'efficiente struttura del capitale. Il rendimento pianificato è in linea con la media del settore.

38) *Vi è stata retrocessione in Italia/estero di investimenti pubblicitari/sponsorizzazioni?*

Non vi è stata retrocessione.

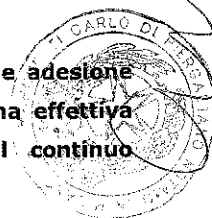
39) *Come viene rispettata la normativa sul lavoro dei minori?*

Nel nostro Gruppo non ci sono lavoratori minori ed è proibito dal Codice etico e dalle nostre regole interne il loro inserimento lavorativo a

qualunque titolo. Anche i fornitori che lavorano con noi non possono impiegare nell'ambito delle attività che svolgono per noi lavoratori minori.

40) *È fatta o è prevista la certificazione etica SA8000 ENAS?*

Snam sta approfondendo questi temi e valuterà una eventuale adesione qualora possano creare una maggiore razionalizzazione ed una effettiva efficienza con i sistemi già presenti in azienda volti al continuo miglioramento della sostenibilità e della trasparenza.



41) *Finanziamo l'industria degli armamenti?*

La Società non finanzia l'industria degli armamenti.

42) *vorrei conoscere POSIZIONE FINANZIARIA NETTA DI GRUPPO ALLA DATA DELL'ASSEMBLEA CON TASSI MEDI ATTIVI E PASSIVI STORICI.*

Al 31 marzo 2020, ultimo dato pubblico, la posizione finanziaria netta del Gruppo è pari a 12.256 milioni di euro (11.923 milioni di euro al 31 dicembre 2019). Il costo medio del debito lordo per il primo trimestre 2020 è stato pari a circa lo 0,94%. Escludendo l'esposizione media per investimenti in liquidità si è attestato pari all'1,21%.

43) *A quanto sono ammontate le multe Consob, Borsa ecc di quale ammontare e per cosa?*

Non risultano comminate a Snam sanzioni da parte di Consob o Borsa Italiana.

44) *Vi sono state imposte non pagate? se sì a quanto ammontano? Gli interessi? le sanzioni?*

Le imposte vengono pagate regolarmente. A dicembre 2019 Snam e Snam Rete Gas sono state ammesse da parte dell'Agenzia delle Entrate al regime di cooperative compliance che consentirà una cooperazione rafforzata con l'amministrazione finanziaria.

45) *vorrei conoscere: VARIAZIONE PARTECIPAZIONI RISPETTO ALLA RELAZIONE IN DISCUSSIONE.*

L'unica partecipazione acquisita da Snam nel corso del 2020 fino alla data odierna, corrisponde al 49,07% del capitale sociale di OLT Offshore LNG

Toscana S.p.A. ("OLT"), società proprietaria del terminale di rigassificazione offshore ("FSRU Toscana" - Floating Storage and Regasification Unit). L'operazione di acquisizione è stata conclusa da Snam in data 26 febbraio 2020.

Il corrispettivo versato da Snam al Gruppo Iren per l'acquisizione della intera partecipazione in OLT, nonché della quota residua di un finanziamento soci versato dallo stesso Gruppo Iren in favore di OLT, è complessivamente pari a circa 332 milioni di euro (con esclusione di eventuali futuri aggiustamenti in aumento).

46) vorrei conoscere ad oggi MINUSVALENZE E PLUSVALENZE TITOLI QUOTATI IN BORSA ALL'ULTIMA LIQUIDAZIONE BORSISTICA DISPONIBILE

L'unica partecipazione Snam in società quotate in borsa è la partecipazione di collegamento (13,5%) in ITALGAS. Nel bilancio consolidato 2019, la valutazione sulla base del criterio del Patrimonio netto (IAS 28) ha comportato una plusvalenza da valutazione di 56 milioni di euro, pari alla quota di competenza Snam del risultato netto. La quotazione in Borsa del titolo Italgas a Mercoledì 11 giugno 2020 era pari a Euro 4,946 per azione, che porta ad una *market cap* di Euro 4bn. La quota di competenza Snam di conseguenza ammonta a circa Euro 540 milioni, mentre il valore di iscrizione della partecipazione in Italgas sul bilancio consolidato Snam al 31 dicembre 2019 è pari a 209 milioni di euro.

47) vorrei conoscere da inizio anno ad oggi L'ANDAMENTO DEL FATTURATO per settore.

Come dato rappresentativo del fatturato sono riportati di seguito i dati dei ricavi regolati per settore di attività, conseguiti nel primo trimestre 2020 (1 gennaio 2020 - 31 marzo 2020), come da comunicato stampa pubblicato in data 7 maggio 2020:

- TRASPORTO: (1Q 2020, 527 MILIONI DI EURO; 1Q 2019, 490 MILIONI DI EURO)
- RIGASSIFICAZIONE: (1Q 2020, 5 MILIONI DI EURO; 1Q 2019, 4 MILIONI DI EURO)
- STOCCAGGIO: (1Q 2020, 124 MILIONI DI EURO; 1Q 2019, 121 MILIONI DI EURO).

I ricavi non regolati del 1Q 2020, riferiti agli stessi settori, ammontano complessivamente a 35 MILIONI DI EURO (24 MILIONI DI EURO nel 1Q 2019).

48) vorrei conoscere ad oggi **TRADING SU AZIONI PROPRIE E EFFETTUATO ANCHE PER INTERPOSTA SOCIETÀ O PERSONA SENSI ART.18 DRP.30/86 IN PARTICOLARE SE È STATO FATTO ANCHE SU AZIONI D'ALTRE SOCIETÀ, CON INTESTAZIONE A BANCA ESTERA NON TENUTA A RIVELARE ALLA CONSOB IL NOME DEL PROPRIETARIO, CON RIPORTI SUI TITOLI IN PORTAFOGLIO PER UN VALORE SIMBOLICO, CON AZIONI IN PORTAGE.**

È opportuno precisare che Snam non effettua trading su azioni proprie o di altre società quotate.

Il nuovo programma di buyback è stato avviato in data 16 dicembre 2019. A partire da tale e fino al 31 dicembre 2019 sono state acquistate complessivamente n. 8.412.920 azioni Snam, pari allo 0,25% del capitale, per un costo di 39 milioni di euro (n.113.881.762 azioni Snam, pari al 3,28% del capitale sociale, per un costo di 426 milioni di euro nel 2018).

Il programma di buyback è stato completato in data 27 febbraio 2020. Nel periodo 1 gennaio-27 febbraio 2020 sono state acquistate n. 23.070.187 azioni, con un costo pari complessivamente a circa 111 milioni di euro.

Alla data del 31 dicembre 2019 Snam ha in portafoglio n. 102.412.920 azioni proprie, pari al 3,02% del capitale sociale (n. 168.197.663 al 31 dicembre 2018, pari al 4,85% del capitale sociale) per un valore di libro di circa 389 milioni di euro (625 milioni di euro al 31 dicembre 2018), iscritte a riduzione del patrimonio netto. Il valore di mercato delle azioni proprie al 31 dicembre 2019 ammonta a circa 480 milioni di euro.

Altre informazioni sono reperibili a pag. 143 della Relazione Finanziaria Annuale 2019.

49) vorrei conoscere **PREZZO DI ACQUISTO AZIONI PROPRIE E DATA DI OGNI LOTTO, E SCOSTAMENTO % DAL PREZZO DI BORSA**

Si veda informativa sull'acquisto di acquisto azioni proprie, disponibile al seguente link <https://www.snam.it/it/media/comunicati-stampa/>

In particolare, l'ultimo comunicato stampa, datato 2 marzo 2020, è reperibile al seguente link

https://www.snam.it/it/media/comunicati-stampa/2020/Snam_informativa_acquisto_azioni_proprie_02032020.html



50) vorrei conoscere **NOMINATIVO DEI PRIMI 20 AZIONISTI PRESENTI IN SALA CON LE RELATIVE % DI POSSESSO, DEI RAPPRESENTANTI CON LA SPECIFICA DEL TIPO DI PROCURA O DELEGA.**

Sarà allegato al relativo verbale.

51) vorrei conoscere in particolare quali sono i fondi pensione azionisti e per quale quota?

Si tenga presente che i fondi pensione non sono sempre facilmente identificabili in quanto non sempre è possibile desumere il tipo di fondo dal nome e in alcuni casi determinate istituzioni risultanti essere le detentrici delle azioni potrebbero detenerle per conto di diversi fondi tra cui fondi pensione.

Sulla base delle risultanze della Società i principali fondi pensione risultano ad oggi essere:

- **California Public Employees' Retirement System**
- **Inarcassa**
- **Första AP-Fonden**
- **PGGM Vermogensbeheer B.V.**
- **KLP Forsikring**
- **APG Asset Management N.V.**
- **Caisse de Depot et Placement du Quebec**
- **Pensions Services Limited**
- **British Columbia Investment Management Corp.**
- **New Jersey Division of Investment**
- **State of Wisconsin Investment Board**
- **Virginia Retirement System**
- **State Teachers Retirement System of Ohio**
- **PSP Investments**
- **West Yorkshire Pension Fund**
- **Andra AP-Fonden**
- **USS Investment Management Ltd**
- **Caisse Fédérale de Pensions PUBLICA**

- **Public Employees' Retirement Association**
 - **Fjärde AP-Fonden**
 - **Elo Mutual Pension Insurance Company**
- Per complessivamente circa il 2,0% del capitale.**



52) vorrei conoscere **IL NOMINATIVO DEI GIORNALISTI PRESENTI IN SALA,** CHE SEGUONO L'ASSEMBLEA ATTRAVERSO IL CIRCUITO CHIUSO DELLE TESTATE CHE RAPPRESENTANO E SE FRA ESSI VE NE SONO CHE HANNO RAPPORTI DI CONSULENZA DIRETTA ED INDIRETTA CON SOCIETA' DEL GRUPPO ANCHE CONTROLLATE e se comunque hanno ricevuto denaro o benefit direttamente o indirettamente da società controllate, collegate, controllanti. Qualora si risponda con "non è pertinente", denunciò il fatto al collegio sindacale ai sensi dell'art.2408 cc.

I nominativi dei giornalisti che seguono i lavori assembleari e le rispettive testate di appartenenza – solitamente le principali agenzie di stampa nazionali e internazionali – sono comunicati a tutti gli azionisti nel corso dell'Assemblea. Nessuno dei partecipanti ha rapporti di consulenza con Snam.

53) vorrei conoscere *Come sono suddivise le spese pubblicitarie per gruppo editoriale, per valutare l'indice d'indipendenza? VI SONO STATI VERSAMENTI A GIORNALI O TESTATE GIORNALISTICHE ED INTERNET PER STUDI E CONSULENZE?*

Snam è un'azienda regolata e non investe cifre rilevanti in pubblicità sui media. Nel 2019 è stata effettuata una campagna pubblicitaria sui nuovi business con minimi investimenti rispetto a iniziative analoghe di altre società e che ha comportato un costo complessivo di circa 230 mila euro in acquisto di spazi pubblicitari digitali su tutti i principali mezzi di comunicazione nazionali.

I principali investimenti pubblicitari sui media di Snam riguardano le comunicazioni obbligatorie di natura legale (annunci societari o annunci di lavori).

54) vorrei conoscere IL NUMERO DEI SOCI ISCRITTI A LIBRO SOCI, E LORO SUDDIVISIONE IN BASE A FASCE SIGNIFICATIVE DI POSSESSO AZIONARIO, E FRA RESIDENTI IN ITALIA ED ALL'ESTERO

In base alle ultime registrazioni, risulta che il numero di soci iscritti a libro soci è pari a 67.579, ripartiti tra le seguenti classi di possesso azionario:

RIPARTIZIONE AZIONISTI PER CLASSI DI POSSESSO
Abitanti che possiedono almeno uno dei titoli indicati.

CLASSE	Dk	A	Azionisti	Cittadini				Totale
1	1	40	2.754	94.277				94.317
2	100	309	13.307	6.009.620				6.022.927
3	1.000	2.469	28.775	44.902.230				44.931.005
4	2.000	4.968	8.243	31.816.096				31.824.344
5	3.000	7.459	4.059	26.904.745				26.912.204
6	7.000	9.969	1.572	13.334.467				13.344.039
7	35.000	39.999	5.976	105.278.463				105.284.439
8	50.000	93.999	740	20.315.537				20.316.277
9	100.000	999.999	1.110	349.880.026				349.881.136
10	1.000.000	99.999.999	422	1.322.240.811				1.322.241.233
11	50.000.000	999.999.999	2	157.439.228				157.441.230
12	100.000.000	999.999.999.999	2	1.286.793.120				1.286.795.122
		Totale	67.579	1.194.772.779				1.262.352.558

Di questi, risulta che n. 64.570 azionisti siano residenti in Italia mentre n. 3.009 siano residenti in altri paesi.

55) vorrei conoscere SONO ESISTITI NELL'AMBITO DEL GRUPPO E DELLA CONTROLLANTE E O COLLEGATE DIRETTE O INDIRETTE RAPPORTI DI CONSULENZA CON IL COLLEGIO SINDACALE E SOCIETA' DI REVISIONE O SUA CONTROLLANTE. A QUANTO SONO AMMONTATI I RIMBORSI SPESE PER ENTRAMBI?

La società di revisione del gruppo Snam (PWC) ha offerto servizi di consulenza alle società estere a controllo congiunto, conferiti mediante procedure competitive. In particolare a:

(i) TAG per un totale di 142.134 € (esclusa IVA)

(ii) TERECA per un totale di 744.000 € (esclusa IVA).

I rimborsi spese per i Collegi Sindacali di Snam e Controllate e per la Società di Revisione consuntivati nel bilancio chiuso al 31/12/2019, ammontano rispettivamente a circa 24 mila euro e a circa 11 mila euro.

Con riferimento a TEREGA l'attività di revisione legale non era svolta da PWC (EY oltre ad una società di revisione locale, EXCO).

56) *vorrei conoscere se VI SONO STATI RAPPORTI DI FINANZIAMENTO DIRETTO O INDIRETTO DI SINDACATI, PARTITI O MOVIMENTI FONDAZIONI POLITICHE (come ad esempio Italiani nel mondo), FONDAZIONI ED ASSOCIAZIONI DI CONSUMATORI E/O AZIONISTI NAZIONALI O INTERNAZIONALI NELL'AMBITO DEL GRUPPO ANCHE ATTRAVERSO IL FINANZIAMENTO DI INIZIATIVE SPECIFICHE RICHIESTE DIRETTAMENTE?*

Vedasi risposta a domanda 24.

57) *vorrei conoscere se VI SONO TANGENTI PAGATE DA FORNITORI? E COME FUNZIONA LA RETROCESSIONE DI FINE ANNO ALL'UFFICIO ACQUISTI E DI QUANTO È?*

La Società opera nel rispetto della legge e ha adottato normative interne in cui disciplina obblighi e divieti, anche nel rapporto con i fornitori. Sia Codice Etico che Linea Guida Anticorruzione ribadiscono il ripudio della Società verso ogni forma di corruzione e il divieto più assoluto di qualsiasi tipo di pratica corruttiva per le Persone di Snam. Entrambi i documenti citati sono disponibili sul sito web della Società anche in inglese.

Non vi è retrocessione.

58) *vorrei conoscere se Si sono pagate tangenti per entrare nei paesi emergenti in particolare CINA, Russia e India?*

Il divieto e il ripudio verso ogni forma di corruzione non sconta eccezioni. Snam rispetta la legge a prescindere dal Paese in cui si trova ad operare o dalla nazionalità dei soggetti con cui instaura dei rapporti.

59) *vorrei conoscere se SI È INCASSATO IN NERO?*

La Società opera nel rispetto della legge. Snam, come indicato anche nella Linea Guida Anticorruzione, prevede che:

- tutte le operazioni o le transazioni debbano essere registrate accuratamente nei relativi libri e registri della Società, seguendo i criteri indicati dalla legge e i principi contabili applicabili;

- ogni operazione/transazione deve essere sempre legittima, autorizzata, coerente, congrua e verificabile;
 - ogni operazione/transazione deve essere sempre corredata da adeguata documentazione a supporto;
- tutte le registrazioni e la relativa documentazione sono sempre debitamente archiviate e reperibili, per le attività di controllo, anche del revisore.

60) vorrei conoscere se Si è fatto insider trading?

La Società opera nel rispetto della legge e non risulta insider trading.

61) vorrei conoscere se Vi sono dei dirigenti e/o amministratori che hanno interessenze in società fornitrici? AMMINISTRATORI O DIRIGENTI POSSIEDONO DIRETTAMENTE O INDIRETTAMENTE QUOTE DI SOCIETÀ FORNITRICI?

Snam non è a conoscenza di interessenze di dirigenti e/o amministratori in società fornitrici.

62) quanto hanno guadagnato gli amministratori personalmente nelle operazioni straordinarie?

Non è stato previsto né erogato alcun bonus per le operazioni straordinarie in favore degli amministratori della Società.

63) vorrei conoscere se TOTALE EROGAZIONI LIBERALI DEL GRUPPO E PER COSA ED A CHI?

Vedasi risposta a domanda 23.

64) vorrei conoscere se CI SONO GIUDICI FRA CONSULENTI DIRETTI ED INDIRETTI DEL GRUPPO quali sono stati i magistrati che hanno composto collegi arbitrali e qual'è stato il loro compenso e come si chiamano?

Non ci sono giudici o magistrati tra i consulenti di Snam e nemmeno tra i componenti di collegi arbitrali.

65) vorrei conoscere se Vi sono cause in corso con varie antitrust?

Snam non è a conoscenza di istruttorie antitrust in corso che coinvolgano il Gruppo.

66) vorrei conoscere se VI SONO CAUSE PENALI IN CORSO con indagini sui membri attuali e del passato del cda e o collegio sindacale per fatti che riguardano la società.

Vedasi risposta alla domanda 30.

67) vorrei conoscere se a quanto ammontano i BOND emessi e con quale banca (CREDIT SUISSE FIRST BOSTON, GOLDMAN SACHS, MORGAN STANLEY E CITIGROUP, JP MORGAN, MERRILL LYNCH, BANK OF AMERICA, LEHMAN BROTHERS, DEUTSCHE BANK, BARCLAYS BANK, CANADIA IMPERIAL BANK OF COMMERCE -CIBC-)

Nell'ambito del Programma EMTN (Euro Medium Term Note), al 31 dicembre 2019 sono stati emessi prestiti obbligazionari per circa 8,7 miliardi di euro¹, rivolti ad investitori istituzionali.

Per ulteriori informazioni sul programma EMTN si veda

http://www.snam.it/it/investor-relations/debito_credit_rating/limited-liability/prospetto.html

Il Programma EMTN rappresenta uno strumento efficace per reperire sul mercato significative risorse finanziarie in modo rapido, flessibile e a costi competitivi, in coerenza con la prevista evoluzione della struttura finanziaria target della società.

Le banche Dealers del Programme EMTN sono presenti a pagina 1 del Base Prospectus datato 7 novembre 2019.

I nomi delle banche che hanno assistito, in qualità di Book runners, la società nelle singole emissioni obbligazionarie sono visibili nei comunicati stampa relativi alle specifiche emissioni obbligazionarie reperibili al seguente link

<http://www.snam.it/it/investor-relations/comunicati-stampa-finanziari/>

L'analisi dei prestiti obbligazionari (9.048 milioni di euro), con indicazione della società emittente, dell'anno di emissione, della valuta, del tasso di interesse medio e della scadenza, è reperibile alla pagina 364 della Relazione Finanziaria Annuale 2019.

¹ Si precisa che il bond convertibile emesso a marzo 2017 per un valore pari a 400 milioni di euro non rientra nell'ambito del programma EMTN.

68) vorrei conoscere *DETTAGLIO COSTO DEL VENDUTO* per ciascun settore.

Snam non presenta nel proprio bilancio tale aggregazione di costi. Il dettaglio dei costi operativi nella configurazione *Reported* per settore di attività nel 2019, al lordo delle elisioni infragruppo, è di seguito esposto:

- **Trasporto: 383 MILIONI di euro nel 2019 (479 MILIONI di euro nel 2018);**
- **Rigassificazione: 26 MILIONI di euro nel 2019 (17 MILIONI di euro nel 2018);**
- **Stoccaggio: 156 MILIONI di euro nel 2019 (168 MILIONI di euro nel 2018).**

69) vorrei conoscere

A QUANTO SONO AMMONTATE LE SPESE PER:

- *ACQUISIZIONI E CESSIONI DI PARTECIPAZIONI.*
 - *RISANAMENTO AMBIENTALE*
 - *Quali e per cosa sono stati fatti investimenti per la tutela ambientale?*
 - **ACQUISIZIONI E CESSIONI DI PARTECIPAZIONI. Gli esborsi per partecipazioni ammontano a 58 milioni di euro (al netto delle disponibilità liquide acquisite) e sono relativi:**
 - (i) agli aumenti di capitale sociale di TAP (23 milioni di euro) e di Snam4Efficiency (1 milione di euro);*
 - (ii) agli esborsi per acquisizioni di società consolidate (pari a 34 milioni di euro, di cui 27 milioni di euro per Renerwaste e 7 milioni di euro per Tea Servizi).*
- I flussi per disinvestimenti sono pari a 36 milioni di euro e sono relativi a distribuzione di riserve di capitale. Si rinvia allo schema legale del rendiconto finanziario (pagine 222 e 223 delle Note di commento al bilancio consolidato).*
- **RISANAMENTO AMBIENTALE. (Ammontano a circa 3 milioni di euro e sono riferite a compensazioni ambientali effettuate ai sensi Legge). (V. Ripartizione del valore aggiunto, Pag. 154 della Relazione finanziaria annuale 2019).**

Quali e per cosa sono stati fatti investimenti per la tutela ambientale?

Per la tutela dell'ambiente Snam ha effettuato spese per un valore di circa 114 milioni di euro (101 milioni di euro per investimenti e 13,4 milioni di euro per costi di gestione).

(V. *Ripartizione del valore aggiunto, Pag. 154 della Relazione finanziaria annuale 2019*).

70) vorrei conoscere

a. *I BENEFICI NON MONETARI ED I BONUS ED INCENTIVI COME VENGONO CALCOLATI?*

Benefit: per gli amministratori non esecutivi non sono previsti benefit; per l'Amministratore Delegato e gli altri dirigenti è prevista l'iscrizione al Fondo di previdenza complementare (FOPDIRE o PREVINDAI), al Fondo di assistenza sanitaria integrativa (FISDE) e a forme di copertura assicurativa a fronte del rischio morte e invalidità, nonché l'assegnazione di un'autovettura ad uso promiscuo.

Incentivi: l'incentivazione variabile di breve termine (Piano di Incentivazione Monetaria Annuale - IMA) è determinata in connessione ai risultati conseguiti da Snam nell'esercizio precedente rispetto agli obiettivi definiti e con riferimento ad un livello di incentivazione target (performance = 100) e massima (performance =130) rispettivamente pari al 70% (target) e 91% (max) della remunerazione fissa per l'Amministratore Delegato e Direttore Generale. È fissato un livello di soglia (performance = 85), al quale corrisponde per l'Amministratore Delegato e Direttore Generale un livello di incentivazione pari al 59% della remunerazione fissa, sotto al quale l'incentivo di breve termine non è erogato. Per gli altri Dirigenti l'incentivo variabile annuale è determinato per una parte (25%) dai risultati aziendali rispetto agli obiettivi assegnati all'Amministratore Delegato e Direttore Generale dal Consiglio di Amministrazione e, per l'altra parte (75%), da una serie di obiettivi individuali (focalizzati sulla performance economico/finanziaria, operativa ed industriale, sull'efficienza interna, su tematiche relative al modello delle competenze manageriali) assegnati in relazione al perimetro di responsabilità

del ruolo ricoperto, in coerenza con quanto previsto nel Piano di performance della Società.

L'incentivazione di lungo termine consiste in un piano basato sull'attribuzione di azioni ordinarie della Società (Piano di incentivazione azionaria di lungo termine 2020-2022), sottoposto all'approvazione dell'Assemblea ordinaria degli azionisti del 18 giugno 2020. Il Piano prevede l'attribuzione annuale di azioni gratuite in misura variabile in funzione del ruolo ricoperto. L'eventuale erogazione è prevista dopo tre anni dall'attribuzione (periodo di *vesting*) in misura connessa ai risultati ottenuti (Utile Netto Adjusted, con peso del 50%, Added Value, con peso del 30%, Metrica ESG, con peso del 20%).

Per ulteriori dettagli si rimanda a quanto descritto nella Relazione sulla politica in materia di Remunerazione e sui compensi corrisposti 2020.

- b. QUANTO SONO VARIATI MEDIAMENTE NELL'ULTIMO ANNO GLI STIPENDI DEI MANAGERS e degli a.d illuminati, rispetto a quello DEGLI IMPIEGATI E DEGLI OPERAI?

La remunerazione fissa dell'Amministratore Delegato è stata definita al momento della nomina e non è variata nel corso del mandato. La variazione del costo del lavoro dei *manager* si attesta a +2,6%; per il resto della popolazione si attesta a -0,6%.

- c. vorrei conoscere RAPPORTO FRA COSTO MEDIO DEI DIRIGENTI/E NON.

Il costo medio dei dirigenti è 5,53 volte quello delle qualifiche non dirigenziali.

- d. vorrei conoscere NUMERO DEI DIPENDENTI SUDDIVISI PER CATEGORIA, CI SONO STATE CAUSE PER MOBBING, PER ISTIGAZIONE AL SUICIDIO, INCIDENTI SUL LAVORO e con quali esiti? PERSONALMENTE NON POSSO ACCETTARE IL DOGMA DELLA RIDUZIONE ASSOLUTA DEL PERSONALE

Numero totale dipendenti al 31.12.2019: 3.025: 111 dirigenti, 493 quadri, 1683 impiegati, 738 operai. Non sono pendenti cause per mobbing nè per istigazione al suicidio. Nel corso del 2019 vi sono

stati 2 incidenti sul lavoro relativi a personale Gruppo Snam (IES BIOGAS e Cubogas).

e. Quanti sono stati i dipendenti inviati in mobilità pre-pensionamento e con quale età media

Nel corso del 2019 sono esodati ex art. 4 legge Fornero 77 dipendenti, mentre sono stati completati 68 pre-pensionamenti; complessivamente l'età media si attesta a ca. 60 anni.

71) vorrei conoscere se si sono comperate opere d'arte? da chi e per quale ammontare?

Non sono state acquistate opere d'arte.

72) vorrei conoscere in quali settori si sono ridotti maggiormente i costi, esclusi i vs stipendi che sono in costante rapido aumento.

Le iniziative di efficienza hanno portato un ulteriore beneficio in termini di riduzione dei costi operativi tra 2018 e 2019 di 15 milioni di euro principalmente grazie alla riduzione di costi di acquisto e revisione e ottimizzazione dei processi. Si tenga infine presente l'ampliamento del perimetro delle attività a seguito delle acquisizioni dell'anno che ha determinato un incremento, in volume, del costo lavoro.

73) vorrei conoscere. VI SONO SOCIETÀ DI FATTO CONTROLLATE (SENSI C.C) MA NON INDICATE NEL BILANCIO CONSOLIDATO?

Vi sono n. 6 società controllate non consolidate, relative a Società veicolo neo-costituite/onon operative. Le società sono: (i)Tea Innovazione 2 S.r.L. (100% Tea Servizi S.r.l.), Capitale sociale 20.000 euro; (ii) Tep Energy Solution Nord Est S.r.L. (50% Tep Energy Solution S.r.l.; 50% Asset Company 4 S.r.L.) Capitale sociale 100.000 euro; (iii) Asset Company 7 BV (100% SNAM) Capitale Sociale 1 euro; (iv) Copower S.r.l. (51% TEP), Capitale Sociale 80.000 euro; (v) Snam4Efficiency (100% Snam) Capitale sociale 100.000 euro; (vi) Ies Biogas S.r.L. (95% Ies Biogas S.r.l.) Capitale sociale 100.000 pesos Argentini.

74) vorrei conoscere. CHI SONO I FORNITORI DI GAS DEL GRUPPO QUAL'È IL PREZZO MEDIO.

Con riferimento al rischio connesso alle variazioni di prezzo del gas naturale,

il quadro regolatorio vigente fino al 31/12/2019 prevedeva che il gas per attività strumentali al servizio di trasporto (ie, *Fuel Gas* e perdite di rete) fosse fornito dagli *Shipper* in natura, pertanto la variazione del prezzo del gas naturale non ha rappresentato un fattore di rischio rilevante per Snam. Il nuovo quadro regolatorio, che regola il periodo 2020-2023, prevede che i quantitativi di consumi e perdite non siano più riconosciuti in natura, ma acquistati a mercato tramite la piattaforma MGAS gestita dal GME. Anche in questa nuova modalità Snam è mantenuta indenne dal rischio prezzo attraverso una quota di ricavo funzionale alla copertura dei costi di approvvigionamento di tali quantitativi.

Nell'anno solare 2019 abbiamo acquistato un totale di 2.401.035 MWh (226.869.460 Smc@38,1) per un controvalore economico di 36.298.150 € (prezzo medio ponderato 15,118 €/MWh).

Tali acquisti di gas sono stati effettuati tramite la piattaforma MGS (Mercato per la negoziazione del Gas in Stoccaggio) gestita dal GME, al fine di coprire i fabbisogni relativi a:

- Gas necessario alla copertura di GNC
- Gas necessario per imbottimenti di nuovi metanodotti
- Gas necessario per l'erogazione del Servizio di *Default* Trasporto.

75) vorrei conoscere se sono consulenti ed a quanto ammontano le consulenze pagate a società facenti capo al dr. Bragiotti, Erede, Trevisan e Berger?

Nel 2019 Snam ha commissionato attività per complessivi circa 127.000 euro.

76) vorrei conoscere a quanto ammonta la % di quota italiana degli investimenti in ricerca e sviluppo?

Le nostre attività di R&D sono strutturalmente integrate nei progetti di investimento di rete e sono finalizzate principalmente allo studio di nuove soluzioni tecnologiche per il miglioramento dell'efficienza della rete, anche dal punto di vista ambientale.

Il progetto SNAMTEC, già presentato nel corso nel Piano Industriale, prevede 1.450MC complessivi, da investire nel periodo 2019-2023, finalizzati allo sviluppo di Tecnologie per il GAS rinnovabile, al miglioramento dell'efficienza della rete nonché allo sviluppo di nuove soluzioni tecnologiche finalizzate al miglioramento della qualità del servizio e alla riduzione delle emissioni.

77) VORREI CONOSCERE I COSTI per le ASSEMBLEE e per cosa?

I costi complessivi dell'assemblea degli azionisti ammontano di norma a circa 190 mila euro e si riferiscono a: (i) allestimenti, (ii) catering, (iii) avvisi di legge sui quotidiani, (iv) webcast, (v) produzione stampati, (vi) fornitura di servizio per gestione automatizzata dell'Assemblea, (vii) rappresentante designato, (viii) traduzione e stenotipia, (ix) spese notarili.



78) VORREI CONOSCERE I COSTI per VALORI BOLLATI

I costi per valori bollati per il 2019 ammontano complessivamente a circa 0,3 milioni di euro.

79) Vorrei conoscere la tracciabilità dei rifiuti tossici.

Ai sensi della normativa vigente i rifiuti si classificano in: speciali ed urbani, e pericolosi e non pericolosi.

La gestione dei rifiuti, in accordo alla normativa vigente, viene eseguita mediante la compilazione del "Registro di carico e scarico" da parte dell'unità esercente (produttore del rifiuto) che provvede a caricare il rifiuto secondo la classificazione prevista e del Formulario per la tracciabilità, affidando il trasporto a fornitori qualificati e autorizzati per tale tipologia di attività. Inoltre, tutti i rifiuti prodotti dalle imprese appaltatrici presso le sedi/cantieri di Società, derivanti dall'attività propria dell'appaltatore, vengono gestiti ed inviati a recupero o smaltimento dalle imprese appaltatrici stesse. L'appaltatore è il produttore del rifiuto.

80) QUALI auto hanno il Presidente e l'ad e quanto ci costano come dettaglio dei benefits riportati nella relazione sulla remunerazione?

Per il Presidente non è previsto il benefit dell'auto. L'Amministratore Delegato come auto ad uso promiscuo dispone di una Audi Q5 il cui costo per l'azienda ammonta a circa 11.000 euro annui.

81) Dettaglio per utilizzatore dei costi per uso o noleggio di elicotteri ed aerei
 Quanti sono gli elicotteri utilizzati di che marca e con quale costo orario ed utilizzati da chi?

Le risposte sono "Le altre domande non sono pertinenti rispetto ai punti all'ordine del giorno"denuncio tale reticenza al collegio sindacale ai sensi dell'art.2408 cc. [

Snam Rete Gas a far data dal 26/02/2020 ha in essere un solo contratto di "servizio per la sorveglianza aerea dei metanodotti", in ottemperanza al decreto ministeriale 17 aprile 2008, con la società di elicotteri Elicompany. Il contratto con la società Alidanuia è scaduto il 31.12.2019. Tale società non si occupa del trasporto di personale Snam.

82) A quanto ammontano i crediti in sofferenza?

Al 31 dicembre 2019 i crediti commerciali svalutati ammontano a 102 milioni di euro e si riferiscono a svalutazioni effettuate in esercizi precedenti principalmente su crediti derivanti dal servizio di bilanciamento ex delibera 608/2015/R/gas con la quale l'Autorità aveva disposto un parziale riconoscimento al responsabile del bilanciamento (Snam Rete Gas). Su un monte di crediti commerciali ed altri crediti pari a 1.379 milioni di euro, vi sono 88 milioni di crediti scaduti da oltre 12 mesi ma non svalutati, riferibili principalmente all'IVA fatturata agli utenti dello stoccaggio per l'utilizzo del gas strategico non reintegrato. Per maggiori dettagli si veda la nota 9 "Crediti commerciali e altri crediti correnti e non correnti" a pagina 246 delle Note al bilancio consolidato.

83) CI SONO STATI CONTRIBUTI A SINDACATI E O SINDACALISTI SE SI A CHI A CHE TITOLO E DI QUANTO?

Vedasi risposta a domanda 24.

84) C'e' e quanto costa l'anticipazione su cessione crediti %?

Non vi è nessuna anticipazione su cessioni crediti.

85) C'è il preposto per il voto per delega e quanto costa? Se la risposta è: "Il relativo costo non è specificamente enucleabile in quanto rientra in un più ampio insieme di attività correlate all'assemblea degli azionisti". Oltre ad indicare gravi mancanze nel sistema di controllo, la denuncia al collegio sindacale ai sensi dell'art.2408 cc.

Il Consiglio ha conferito allo studio legale Trevisan l'incarico quale soggetto, ai sensi dell'art. 135-undecies del TUF, cui gli azionisti possono conferire, senza alcun onere a loro carico (fatta eccezione per le sole spese di invio della delega stessa), delega per la partecipazione all'Assemblea del 18 giugno 2020. Il compenso per tale attività è pari a euro 5.000.

86) A quanto ammontano gli investimenti in titoli pubblici?
Vedasi risposta alla domanda 26.

87) Quanto è l'indebitamento INPS e con l'AGENZIA DELLE ENTRATE?
Le imposte sul reddito e le altre imposte sono liquidate regolarmente, nei termini previsti dalla legge. Nel mese di dicembre 2019 Snam (Snam S.p.A. e Snam Rete Gas S.p.A.) è stata ammessa al regime di adempimento collaborativo (*cooperative compliance*) che consentirà una cooperazione rafforzata con l'amministrazione finanziaria nazionale. Al 31 dicembre 2019 i debiti verso Istituti di previdenza e sicurezza sociale ammontano a 19 milioni di euro e si riferiscono a oneri sociali su retribuzioni da liquidare nei primi mesi del 2020.


88) Se si fa il consolidato fiscale e a quanto ammonta e per quali aliquote?
In Snam il consolidato fiscale IRES è in essere da molti anni. Le imposte ammontano a circa 330 Euro/Min. L'aliquota nominale IRES è quella prevista dalla normativa in vigore (24%).

89) Quanto è il margine di contribuzione dello scorso esercizio?
Il margine di contribuzione non è una grandezza rilevante nel core business di Snam. L'EBITDA reported 2019 per settore di attività è di seguito riportato:

- **Trasporto: 1.785 MILIONI di euro (1.639 MILIONI di euro nel 2018)**

- **Rigassificazione: 6 MILIONI di euro (7 MILIONI di euro nel 2018)**
- **Stoccaggio: 442 MILIONI di euro (435 MILIONI di euro nel 2018)**

I dati *reported* per settore di attività sono illustrati alla Nota di commento N°34 "Informazioni per settore di attività" della Relazione Finanziaria di Snam.



Assemblea Straordinaria e Ordinaria di Snam S.p.A.

18 giugno 2020

Risposte a domande pervenute prima dell'Assemblea
ai sensi dell'art. 127-ter del d.lgs. n. 58/1998

Domande pervenute dal Socio

Re:Common

1. Il 26 febbraio 2020, Snam ha perfezionato l'acquisto dal gruppo Iren del 49,07% delle quote del rigassificatore di Livorno, OLT Toscana.

1.1 Come è stata contabilizzata la dimensione ambientale e climatica collegata alle attività di liquefazione e rigassificazione del GNL nella valutazione economica che giustifica la "strategia di crescita e rafforzamento delle attività del GNL" di Snam?

Il gas naturale liquefatto e il bioGNL, e in prospettiva l'idrogeno, sono decisivi per la transizione energetica e la mobilità sostenibile, con una domanda globale destinata a raddoppiare al 2035.

1.2 Secondo le informazioni fornite dal portale di settore Offshore Energy, il 36 % del gas arrivato a Livorno nel 2019 sarebbe provenuto dagli Stati Uniti.

1.2.1 Snam può confermare questo dato? Può fornire le informazioni più specifiche sulla provenienza del gas importato dagli Stati Uniti (società venditrice, trasportatore, quantità, prezzo pagato)?

Il GNL arrivato al Terminale di Livorno durante l'anno solare 2019 proveniva per il 47% dagli Stati Uniti.

1.3 Gli altri paesi di provenienza del gas GNL arrivato a Livorno sarebbero: Algeria, Egitto, Nigeria, Norvegia, Perù, Qatar, Trinidad & Tobago e altri terminal europei come Spagna e Olanda. Snam può confermare che il terminale OLT ha ricevuto LNG proveniente da questi paesi?

Si conferma che il Terminale ha ricevuto carichi dai Paesi sopra elencati nell'anno solare 2019, tranne il Perù che è stato ricevuto precedentemente.

1.3.1 Da quali altri Paesi?

In aggiunta ai Paesi di cui sopra è stato ricevuto un carico dalla Guinea Equatoriale.

1.3.2 Snam può fornire informazioni più specifiche sulla provenienza del gas importato da ciascuno di questi paesi (società venditrice, trasportatore, quantità, prezzo)?

I fornitori e le quantità per il 2019 sono stati: (gli altri dati richiesti sono dati che OLT non conosce o che non può divulgare essendo dati sensibili)

ORIGIN	CARGOES #	Qty [tqm3]
ALGERIA	7	998.530
EGYPT	5	756.026
EQ. GUINEA	1	139.056
NIGERIA	1	135.514
NORWAY	2	270.225
QATAR	1	138.500

RELOAD EU	1	146.505
TRINIDAD	3	438.640
US	19	2.740.658
Tot	40	5.763.653



2. Nel proprio codice etico, Snam dichiara: "Nello sviluppo sia delle proprie attività di impresa internazionale sia di quelle in partecipazione con i partner, Snam si ispira alla tutela e alla promozione dei diritti umani, inalienabili e imprescindibili prerogative degli esseri umani e fondamento per la costruzione di società fondate sui principi di uguaglianza, solidarietà, ripudio della guerra e per la tutela dei diritti civili e politici, dei diritti sociali, economici e culturali e dei diritti cosiddetti di terza generazione (diritto all'autodeterminazione, alla pace, allo sviluppo e alla salvaguardia dell'ambiente). Snam tutela la libertà individuale, in ogni sua forma, e ripudia ogni sorta di discriminazione, di violenza, di corruzione (in ogni sua forma con riferimento a qualsiasi soggetto pubblico o privato), di lavoro forzato o minorile. Sono tenuti in particolare considerazione il riconoscimento e la salvaguardia della dignità, della libertà e dell'uguaglianza degli esseri umani, la tutela del lavoro e delle libertà sindacali, della salute, della sicurezza, dell'ambiente e della biodiversità, nonché il sistema di valori e principi in materia di trasparenza, efficienza energetica e sviluppo sostenibile, così come affermati dalle Istituzioni e dalle Convenzioni Internazionali. A tale riguardo, Snam opera nel quadro di riferimento della Dichiarazione universale dei Diritti umani delle nazioni unite, delle Convenzioni fondamentali dell'ILO - International Labour Organization - e delle Linee Guida dell'OCSE per le Imprese Multinazionali. Tutte le Persone di Snam, senza distinzioni o eccezioni, conformano le proprie azioni e i propri comportamenti ai principi e ai contenuti del Codice nell'ambito delle proprie funzioni e responsabilità, nella consapevolezza che il rispetto del Codice costituisce parte essenziale della qualità della prestazione di lavoro e professionale. I rapporti tra le Persone di Snam, a tutti i livelli, devono essere improntati a criteri e comportamenti di onestà, correttezza, collaborazione, lealtà e reciproco rispetto. In nessun modo la convinzione di agire a vantaggio o nell'interesse di Snam può giustificare, nemmeno in parte, l'adozione di comportamenti in contrasto con i principi e i contenuti del Codice".

Alla luce del codice etico dell'impresa e relativamente al coinvolgimento dell'impresa nel progetto TAP - parte del Southern Gas Corridor che collega l'Azerbaijan con

l'Italia passando per la Georgia, la Turchia e la Grecia -con una quota maggioritaria del 20% del progetto assieme alle società Socar e British Petroleum:

2.1 Date le problematiche relative al rispetto dei diritti umani in Azerbaigian quali sono i protocolli previsti da Snam per assicurare il rispetto del proprio codice etico - punto di riferimento per numerosi investitori, che lo leggono come un punto di forza?

Snam, nello sviluppo sia delle proprie attività di impresa internazionale sia di quelle in partecipazione con i partner, si ispira alla tutela e alla promozione dei diritti umani e dei principi di uguaglianza, solidarietà, ripudio della guerra e per la tutela dei diritti civili e politici, dei diritti sociali, economici e culturali, nonché dei diritti cosiddetti di terza generazione (diritto all'autodeterminazione, alla pace, allo sviluppo e alla salvaguardia dell'ambiente). Snam tutela la libertà individuale, in ogni sua forma, e ripudia ogni sorta di discriminazione, di violenza, di corruzione, di lavoro forzato o minorile. Questi principi e valori sono parte integrante del Codice Etico e del Modello 231 di Snam e trovano espressione in una apposita Policy in materia di diritti umani, nelle regole e nei presidi aziendali, nonché nella Relazione di Governance e nel Rapporto di Sostenibilità.

2.2 Snam ha già implementato o prevede di aggiornare il proprio Modello di organizzazione e gestione (MOG) secondo i principi di una Human Rights Due Diligence (HDDR)? **Vedasi la risposta che segue al punto 2.3**

2.3 Qual è la posizione dell'Organismo di vigilanza sull'opportunità di procedere ad un aggiornamento del MOG sotto questo profilo e quali sono i tempi preventivati nell'eventuale "programma di recepimento" di cui all'art. 7.2 del MOG?

In accordo con l'Organismo di Vigilanza, la Società ha avviato un "programma di recepimento" finalizzato a recepire, da ultimo, i nuovi reati tributati di cui alla L. 157 del 19 dicembre 2019 e gli ulteriori cambiamenti organizzativi intervenuti, il tutto in linea con quanto previsto dall'art. 7.2 del MOG.

2.4 In ogni caso, la violazione dei protocolli di cui sopra è assistita da un adeguato Sistema disciplinare previsto dal MOG? Se sì, quali sono le sanzioni disciplinari in tal modo previste?

Il MOG 231 prevede la definizione di sanzioni commisurate alla violazione e applicabili in caso di violazione del Modello 231 ha lo scopo di contribuire: (i) all'efficacia del Modello 231 stesso e (ii) all'efficacia dell'azione di controllo dell'Organismo di Vigilanza. A tale proposito è predisposto un sistema

disciplinare idoneo a sanzionare il mancato rispetto delle prescrizioni indicate nel Modello 231, con riferimento sia ai soggetti in posizione apicale sia ai soggetti sottoposti ad altrui direzione. L'applicazione del sistema disciplinare è autonoma rispetto allo svolgimento e all'esito del procedimento eventualmente avviato presso l'Autorità giudiziaria competente.

2.5 Quali sono gli strumenti di monitoraggio messi in campo dall'azienda, e in particolare nell'ambito del rispetto dei diritti umani, nell'implementazione di progetti comuni con la società Socar, in particolare il progetto TAP?

TAP ha adottato un Code of Conduct – i cui principi sono condivisi da Snam – nel quale è esplicitato che la società agisce e opera nel rispetto di tutte le leggi nazionali e internazionali in materia di occupazione e si impegna a rispettare i principi stabiliti nella Dichiarazione universale dei diritti umani delle Nazioni Unite. Oltre al rispetto e alla tutela dei diritti umani, il Code of Conduct di TAP prevede altresì la promozione delle pari opportunità e della diversità, la creazione di un ambiente privo di discriminazioni e molestie e lo sviluppo di un ambiente di lavoro sano e sicuro. I rapporti tra le società del progetto prevedono il reciproco commitment a rispettare i principi, i valori e le regole in essere.

2.6 Alla luce dell'accordo di cooperazione siglato con Socar il 20 febbraio 2020, relativo allo "sviluppo dei gas rinnovabili e dell'energia sostenibile", quale sarà il valore aggiunto per l'impresa derivato da questa cooperazione?

Dalla cooperazione con Socar ci aspettiamo di poter condividere expertise e best practice per accelerare il nostro percorso di sviluppo nelle principali iniziative legate alla transizione energetica e all'economia circolare quali biogas e biometano, mobilità sostenibile (CNG) e idrogeno. Attraverso questa partnership potranno emergere nuove opportunità di investimento per Snam e indirettamente benefici per le sue controllate come IES Biogas e Cubogas, nonché nuovi services per l'unità Global Solutions.

2.7 Ha la Snam effettuato una due diligence di tutti i suoi partner nel progetto TAP, inclusa la Socar, per quel che riguarda l'approccio ai diritti umani di questa e del suo principale azionista?

Snam effettua due diligence su tutte le proprie terze parti, ivi inclusi i partner dei progetti.

3. Nel proprio codice etico, capitolo II punto 1, Snam dichiara " Pratiche di corruzione, favori illegittimi, comportamenti collusivi, sollecitazioni, dirette e/o attraverso terzi, di

vantaggi personali e di carriera per sé o per altri, sono senza eccezione proibiti. Non è mai consentito corrispondere né offrire, direttamente o indirettamente, regali, pagamenti, benefici materiali e altri vantaggi o utilità di qualsiasi entità a terzi, rappresentanti di governi, pubblici ufficiali, incaricati di pubblico servizio e dipendenti pubblici o a privati, per influenzare o compensare un atto del loro ufficio. Atti di cortesia commerciale, come omaggi o forme di ospitalità, sono consentiti esclusivamente se di modico valore e comunque tali da non compromettere l'integrità o la reputazione di una delle parti e da non poter essere interpretati, da un osservatore imparziale, come finalizzati ad acquisire vantaggi in modo improprio. In ogni caso questo tipo di spese deve essere sempre autorizzato dalla posizione definita dalle procedure interne e documentato in modo adeguato. È proibita l'accettazione, così come la richiesta e la sollecitazione, per sé o per altri, di denaro, regali o altra utilità da persone o aziende che sono o intendono entrare in rapporti di affari con Snam. Chiunque riceva proposte di omaggi o trattamenti di favore o di ospitalità non configurabili come atti di cortesia commerciale di modico valore, o la richiesta di essi da parte di terzi, dovrà respingerli e informare immediatamente il superiore, o l'organo del quale è parte, e il Garante. Snam cura di informare adeguatamente i terzi circa gli impegni e obblighi imposti dal Codice, esige da loro il rispetto dei principi che riguardano direttamente la loro attività e adotta le opportune iniziative interne e, se di propria competenza, esterne in caso di mancato adempimento da parte di terzi."

Alla luce del rapporto del corpo investigativo indipendente del Consiglio d'Europa sulle accuse di corruzione all'interno della propria Assemblea parlamentare (PACE) del 15 aprile 2018 e in particolare di testimonianze di parlamentari che avrebbero votato a favore dell'Azerbaijan in quanto "il suo paese necessitava di petrolio e gas" (punto 217); di un sistema di distribuzione di soldi interno a PACE (punto 2018); di un "incidente" che sarebbe

avvenuto nel 2013 quando il PPE avrebbe dovuto eleggere un nuovo presidente in quanto il parlamentare italiano Luca Volontè non era stato rieletto (al parlamento italiano) e quindi non faceva più parte del PACE (punto 223); e alle conseguenti misure intraprese dal Consiglio d'Europa:

3.1 Che cosa prevede la policy anti-corrruzione di Snam – se ne esiste una - nel caso siano dipendenti di società consociate ad attuare pratiche corruttive contrarie alla legge, oltre a quanto affermato nel codice etico e nel MOG di Snam?

Snam ha adottato una Linea Guida Anticorruzione, che delinea principi generali e regole di condotta da seguire nello svolgimento delle attività,

comportamenti vietati e presidi a tutela del rischio anticorruzione. La Linea Guida di Snam si applica alla società e a tutte le proprie Controllate ed è, inoltre, portata a conoscenza delle altre società partecipate, allo scopo di promuovere principi e comportamenti coerenti con quelli espressi da Snam. Sono altresì destinatari della Linea Guida Anticorruzione tutte le Persone di Snam, nonché a ogni altro soggetto, ovunque si trovi, che agisca, a qualsiasi titolo, in nome e/o per conto di Snam, nei limiti del proprio incarico e delle proprie responsabilità. Snam chiede alle proprie controparti di dichiarare di conoscere Codice Etico, Modello 231 e Linea Guida Anticorruzione della Società (reperibili sul sito) e di impegnarsi a rispettare le leggi anticorruzione e i principi contenuti in tali norme aziendali.

3.2 Ha la Snam informato la Socar, ed il principale azionista di questa società, del suo approccio anti-corruzione come esposto nel codice etico e nel MOG?

L'approccio anticorruzione di Snam è noto a Socar e, con particolare riferimento al progetto TAP, l'approccio in tema anticorruzione è stato condiviso tra tutti i partecipanti all'iniziativa, che negli accordi in essere hanno incluso adeguate previsioni in termini di compliance e anticorruzione, in linea con gli standard della società e con le best practice internazionali.

3.3 Sempre con riferimento ai rapporti con Socar, è stata consultata l'Unità *Ethics & Antibribery* di Snam?

Si veda risposta alla domanda 2.7

3.4 Ha questa unità predisposto la necessaria Due Diligence del caso?

Si veda risposta alla domanda 2.7

3.5 Nei rapporti contrattuali tra Snam e Socar sono previste delle clausole contrattuali che impegnano Socar al rispetto dei principi del Codice etico, MOG e Linee Guida di Snam?

Si. Per i dettagli si veda anche quanto già indicato nelle risposte 3.1. e 3.2.

3.6 Snam ha il diritto di recedere dai medesimi contratti nel caso in cui detti principi non vengano rispettati da Socar?

Tali violazioni possono comportare il diritto di indennizzo per le altre parti da eventuali danni diretti e indiretti.

4. Nel contesto dell'attuale pandemia dovuta al virus COVID-19, relativamente al progetto TAP:

4.1 Snam può confermare che il codice ATECO relativo ai lavori di cantieristica TAP - cantiere di Melendugno, cantieri relativi alla Interconnessione Tap - è 49.50.20?

Il codice ATECO 49.50.20 è relativo a "Trasporto mediante condotte di liquidi".

Le attività di realizzazione sono associate al codice ATECO 42.21 (Costruzione di opere di pubblica utilità per il trasporto di fluidi) e dunque ricomprese nella classe 42 (Ingegneria Civile) di cui all'Allegato 1 del Decreto del Presidente del Consiglio dei Ministri 22 marzo 2020, pubblicato nella Gazzetta Ufficiale n. 76 del 22 marzo 2020.

In caso contrario, qual è il codice ATECO relativo alle opere di costruzione dei diversi cantieri, continuate senza sosta nei mesi di marzo-aprile-maggio 2020?

4.2 Avete giudicato coerente la scelta rispetto alla crisi sanitaria in essere? Perché non è stata valutata la sospensione dei lavori in tale contesto?

Snam fornisce al Paese un servizio essenziale di sicurezza energetica e, per tale ragione, nella piena osservanza delle leggi e dei regolamenti vigenti, ha proseguito alcune sue attività fondamentali anche nel corso dell'emergenza Covid, con tutte le precauzioni per garantire la salute dei propri collaboratori. I lavori nei cantieri sono stati quasi totalmente sospesi per tutta la durata dell'emergenza con l'eccezione di quelli indispensabili come ad esempio alcune manutenzioni indifferibili e l'interconnessione TAP, propedeutica alla realizzazione nei tempi previsti di un'opera fondamentale per il sistema energetico nazionale ed europeo.

4.3 È stato valutato adeguatamente il rischio per i dipendenti e della popolazione locale?

La tutela dei dipendenti aziendali è stata attuata mediante l'adozione di opportuni protocolli basati sulle indicazioni del Ministero della Salute, dei Decreti del Presidente del Consiglio dei Ministri e del Protocollo Condiviso di regolamentazione nei cantieri edili del Ministero delle Infrastrutture e dei Trasporti

Nei cantieri di realizzazione sono stati aggiornati i Piani di Sicurezza e Coordinamento specifici di ogni cantiere, in osservanza delle indicazioni dei Protocolli nazionali e contenenti specifiche misure di prevenzione e protezione dei lavoratori.

Quanti sono stati i lavoratori che hanno lavorato presso i cantieri TAP - dipendenti di Snam, di società contrattate e sub contrattate da Snam - residenti in comuni NON parte della regione Puglia? Quali erano i comuni di residenza di suddetti lavoratori?

Tutti gli spostamenti del personale, nel periodo delle restrizioni dovuti all'emergenza Covid-19, si sono svolti in stretta osservanza ai Decreti del Presidente del Consiglio dei Ministri (DPCM) che si sono succeduti a partire dal 23 febbraio 2020. Tutti i citati Decreti permettevano gli spostamenti per motivi di lavoro.

Con particolare riferimento ai mesi febbraio-maggio, il personale impegnato nel progetto risulta per la quasi totalità residente o domiciliato stabilmente per motivi di lavoro in Regione Puglia (circa 97%); il personale proveniente da fuori regione non ha fatto ritorno alla propria residenza per tutto il periodo in cui ciò non è stato ammesso. Il restante 3% circa, pari a 20 persone, è personale che si è spostato saltuariamente dalla Basilicata e vi ha fatto ritorno con cadenza giornaliera; questa tipologia di spostamento era ammessa dai DPCM, in quanto questo personale non possedeva un domicilio per motivi di lavoro in regione.

4.4 Potreste darci un computo totale dei contagiati COVID-19 nei cantieri TAP, su terra e offshore?

Nessun contagiato sul progetto Interconnessione TAP. Sul progetto TAP sono stati contagiati 3 contrattisti che, al momento del contagio, stavano operando sulla nave impegnata nell'attività di salvaguardia delle bio-costruzioni marine. Tutti i lavoratori godono attualmente di buona salute.

5. Il progetto di Interconnessione TAP (DN1400 – 55 km) è funzionale al collegamento della nuova infrastruttura di importazione TAP, prevista in arrivo a Melendugno, con la rete nazionale esistente presso Brindisi, rendendo disponibile una capacità massima in ingresso pari a circa 44 MSm³/g senza incrementare la capacità complessiva del sistema da Sud. L'entrata in esercizio complessiva del progetto è programmata per l'anno 2020. Il progetto "Interconnessione TAP" è incluso nella lista dei progetti che verranno inseriti nel TYNDP 2018-2027 di ENTSOG con il codice identificativo TRA-F-1193 ed è rappresentato nei GRIP "Southern Corridor" e "South-North Corridor".

Rispetto al suddetto progetto:

5.1 Qual è la fase di avanzamento del progetto?

L'attuale progressione del progetto è del 75%

5.2 Snam conferma che il progetto Interconnessione TAP sarà completato entro il 2020?

Confermiamo

5.3 Qual è la timeline di realizzazione aggiornata del progetto Interconnessione TAP e del progetto TAP?

Entrambi i progetti prevedono l'entrata in esercizio entro la fine del 2020.

5.4 Qual è l'investimento totale di Snam nel progetto in essere?

Investimento pari a 297M€.

5.5 I tempi di realizzazione sono ancora coerenti con le autorizzazioni VIA – VIS?

L'autorizzazione ambientale applicabile al progetto è la VIA che è valida e coerente con i tempi di realizzazione. La Valutazione Impatto Sanitario (VIS) non è applicabile al progetto.

5.6 Quanti espropri ed occupazioni sono stati e saranno effettuati per il progetto?

Sono stati sottoscritti accordi di servitù per il 75% del tracciato dell'opera. Per il restante 25%, a seguito dell'emissione del Decreto di Pubblica Utilità che, tra l'altro, ha apposto il vincolo preordinato all'esproprio, è stato ottenuto il Decreto di Asservimento Definitivo ed Occupazione Temporanea. A seguito di questo, come previsto dalle normative, un ulteriore 8% ha accettato le indennità proposte, per un totale del 83%.

5.6.1 Quale è stato il valore medio e quello complessivo pagato per le indennità e compensazioni per espropri ed occupazioni?

L'indennità di servitù è determinata sulla base del valore di mercato del terreno attraversato ed è stato concordato con alcune delle associazioni di categoria. Sul tracciato in questione è stata riconosciuta per tutti un'indennità di 40 € per ogni metro di terreno attraversato dal gasdotto. L'indennità di occupazione temporanea è valutata in base alle coltivazioni praticate al momento dei lavori ed alla durata dell'occupazione pertanto fortemente variabile; mediamente sono stati riconosciuti circa 3 €/m². Tenendo conto che una parte delle indennità deve essere ancora determinata in via definitiva dai competenti organi, complessivamente si stima che saranno riconosciuti circa 6M€ per gli asservimenti e le occupazioni temporanee.

5.6.2 Ci sono stati ricorsi e reclami contro espropri ed occupazioni o contro le relative indennità? Quanti? E quale è il loro stato?

Come detto al punto 5.6, sono stati raggiunti accordi sul 83% del tracciato di progetto. Per il restante 17%: il 14% non ha condiviso l'indennità proposta (ed attende l'espressione della competente commissione espropri) ed il 3% (17 ditte proprietarie) ha proposto opposizione alle indennità ai sensi dell'art. 21 del 327/01; questi procedimenti sono in corso.

6. Alla luce della seguente dichiarazione dell'impresa: "Il nuovo metanodotto Matagiola - Massafra (DN1400 - 80 km) permetterà l'incremento della capacità massima dei punti di entrata della Puglia fino ad un massimo di 74 MSm³/g senza incrementare la capacità complessiva del sistema da Sud. Tale investimento è funzionale alle iniziative che insistono sulla rotta del Southern Gas Corridor (SGC). L'entrata in esercizio del progetto è programmata per l'anno 2026.

6.1 Come verrà gestito il gas messo in circolo all'interno "Corridoio Sud del gas" fra il 2021 (anno di conclusione del cantiere TAP) e il 2026 (anno di conclusione del metanodotto Matagiola-Massafra)?

La capacità attualmente richiesta da TAP è di circa 30 MSm³/g, l'investimento Interconnessione TAP, pianificato da SNAM ed in esercizio entro la fine del 2020 metterà a disposizione una capacità in entrata in Italia di 44 MSm³/g quindi più che sufficiente a garantire l'importazione del gas Azero. Si specifica comunque che la conclusione del cantiere dell'iniziativa TAP è prevista entro il 2020 e quindi allineata all'entrata in esercizio della relativa interconnessione in corso di realizzazione da SNAM. La decisione finale per la realizzazione del metanodotto Matagiola Massafra è funzionale a richieste di quantitativi addizionali legati all'eventuale incremento di TAP, o alla realizzazione di altre iniziative con approdo in Puglia fino ad una portata massima di 74 MSm³/g.

Si precisa che, come riportato nel piano decennale 2020-2029, l'entrata in esercizio del metanodotto Matagiola - Massafra è pianificata nel 2027 e non nel 2026.

6.2 Snam ha previsto e calcolato il rischio d'impresa, rispetto ad eventuali e ulteriori ritardi? Se sì, a quanto corrisponde? Che impatto avrà sugli azionisti?

La realizzazione del metanodotto Matagiola - Massafra non ha impatto sull'avvio della fornitura di TAP. Per quanto riguarda l'interconnessione TAP, progetto strettamente funzionale all'immissione di gas Azero, il contratto di trasporto con gli shipper che importeranno il gas da TAP è stato costruito con

reciproche flessibilità in grado di gestire eventuali ritardi senza impatti economici.

6.3 Qual è lo stato dei lavori rispetto a questo progetto?

I lavori non sono iniziati.

6.3.1 Qual è lo stato delle procedure autorizzative?

Le procedure autorizzative non sono state avviate.

6.4 A quanto ammonta l'investimento da parte di Snam?

Il costo totale del progetto è 309 MC.

6.5 Sono previsti investimenti pubblici a supporto dell'opera?

Al momento non sono previsti investimenti pubblici per quest'opera.

6.6 Sono stati richiesti finanziamenti comunitari a supporto del progetto?

No

6.6.1 Snam ha beneficiato di contributi a fondo perduto della Commissione europea per le fasi di progettazione e per gli studi di fattibilità? Se sì, a quanto ammontano?

SNAM non ne ha beneficiato.

6.7 Qual è il piano integrativo per adeguare la diversa portata dei gasdotti Tap, Interconnessione Tap, e Matagiola-Massafra? Qual è il suo costo e qual è il piano di investimento relativo di Snam?

6.8 Entro quanto si prevede la consegna dell'opera finita alla luce dei ritardi in essere?

Il progetto Matagiola - Massafra non ha ancora una decisione finale di investimento che è soggetta a richieste di incremento di capacità del punto di entrata di Melendugno o di creazione di nuovi punti di entrata in Puglia che richiedano una capacità totale fino ad un massimo di 74 MSm³/g. Il costo totale del progetto è 309 MC.

7. Dati i recenti fatti di cronaca, che hanno visto la morte sul lavoro di un operaio di 34 anni all'interno del cantiere Snam per la costruzione dell'Interconnessione Tap

7.1 Qual è il protocollo aziendale che riguarda la contrattualistica e la sicurezza sul lavoro per le imprese a cui vengono assegnati i subappalti?

Il procurement SNAM, per tutti i GM identificati come appartenenti al regime pubblicistico, applica il Codice Appalti a tutte le procedure di assegnazione, verificando anche in sede di gara il puntuale rispetto non solo dei requisiti tecnici ma anche di quelli reputazionali.

Con riferimento alle procedure di affidamento previste dal CA, la modalità che Snam applica ordinariamente è quella che prevede che possano essere

invitati alla gara i concorrenti iscritti nella Vendor List Snam ovvero, quelli che hanno espresso una manifestazione di interesse in riscontro ad un avviso pubblicato in GUUE.

La conduzione della gara avviene in forma elettronica tramite il sistema e-Business e utilizzando strumenti di crittografia delle offerte. La conduzione in forma elettronica è da considerarsi standard per tutte le gare di Snam. I criteri di selezione dell'offerta rispecchiano, a seconda dei casi, i criteri dell'OEPV (offerta economicamente più vantaggiosa) o i criteri del minor prezzo, in ottemperanza e secondo le regole e le discriminanti del Codice Appalti.

In tutti i cantieri Snam impegnati nella costruzione di assets infrastrutturali, le misure di sicurezza sono stabilite dal Testo Unico Sicurezza D.Lgs 81/2008, declinate per lo specifico cantiere nel Piano di Sicurezza e Coordinamento che, a sua volta, è recepito nei Piani Operativi di Sicurezza, specifici di ciascuna impresa.

Inoltre, sono state aggiunte anche quelle per far fronte al rischio pandemico da covid-19, previste dal *"Protocollo di regolamentazione delle misure per il contrasto e il contenimento della diffusione del virus SARS-COV-2 negli ambienti di lavoro"* emanato da Organi Istituzionali preposti.

7.2 Ci sono sostanziali differenze rispetto ai protocolli di sicurezza interni dell'impresa e quelli delle contrattate esterne? Se sì, per quale motivazione?

No, tutte le procedure di sicurezza di tutte le imprese coinvolte nella realizzazione dell'opera sono in accordo al Testo Unico Sicurezza D.Lgs 81/2008, declinate nel Piano di Sicurezza e Coordinamento del cantiere che, a sua volta, è recepito nei Piani Operativi di Sicurezza, specifici di ciascuna impresa.

7.3 Potremmo sapere chi era il responsabile di Snam preposto alla supervisione del cantiere in oggetto?

Snam si avvale di società specializzate per l'attività di supervisione e direzione dei lavori, delegando, a norma di legge, gli obblighi previsti dal D.Lgs 81/2008; sul lotto di costruzione in cui si è verificato l'incidente la Supervisione dei Lavori è stata assegnata alla società Enereco S.p.A. che ha un team di supervisione dedicato al progetto. Snam inoltre, coerentemente alle proprie procedure, assegna ad un proprio Project Manager, coadiuvato da un team di progetto, la responsabilità delle realizzazioni nelle proprie aree

di competenza. L'opera Interconnessione TAP rientra nell'ambito delle realizzazioni assegnate al Progetto Infrastrutture Sud Orientali con sede a Bari.

7.4 Quali erano le procedure di sicurezza sul lavoro messe in campo rispetto al progetto in oggetto?

Tutte le procedure di sicurezza sono conformi al Testo Unico Sicurezza D.Lgs 81/2008 e s.m.i. e, nello specifico cantiere, è stato predisposto un Piano di Sicurezza e Coordinamento che, sulla base delle fasi operative svolte nel cantiere, prescrive tutte le azioni atte a prevenire o ridurre i rischi per la sicurezza e la salute dei lavoratori con particolare riferimento ai rischi derivanti da lavorazioni interferenti. Il Piano di Sicurezza e Coordinamento è stato recepito nei Piani Operativi di Sicurezza, specifici per ciascuna impresa.

7.5 Potreste indicare l'inquadramento contrattuale dei dipendenti presenti nel cantiere, sia dei dipendenti di Snam che di quelli delle trattate e sub-trattate?

Il contratto dei dipendenti Snam è il CCNL Energia e Petrolio. Quello dei trattatisti e subappaltatori varia in base all'attività svolta. Principalmente i contratti applicati sono il CCNL Metalmeccanici e il CCNL Edile ed Industria.

7.6 Sono presenti operai sindacalizzati nel cantiere in oggetto?

Non ci risulta.

7.7 Gli operai impegnati nel cantiere sono in possesso della Certificazione Nazionale Italsald?

Non conosciamo la Certificazione Nazionale Italsald. Se si riferisce a saldature, i saldatori sono qualificati secondo la UNI EN ISO 9606-1 con certificato emesso da Ente Terzo Accreditato.

7.8 Risultano demansionamenti o collocazioni in settori non idonei alle competenze dei lavoratori, sia dipendenti diretti di Snam che dipendenti di trattate e sub-trattate?

No.

7.9 Per quale motivo nel corso della crisi sanitaria da COVID-19 i dipendenti delle imprese responsabili dei subappalti hanno ottenuto il domicilio in Puglia, pur provenendo da regioni ad alta incidenza pandemica? L'impresa ha supervisionato questi aspetti, dato lo stato d'emergenza in essere? In quali strutture hanno alloggiato? Quali misure di tutela per la popolazione locale sono state messe in atto, in un contesto in cui i confini regionali erano chiusi per evitare la diffusione del contagio da COVID-19?

Come già indicato al quesito 4.3, tutti gli spostamenti del personale, nel periodo delle restrizioni dovuti all'emergenza Covid-19, si sono svolti in stretta osservanza ai Decreti del Presidente del Consiglio dei Ministri (DPCM) che si sono succeduti a partire dal 23 febbraio 2020. Tutti i citati Decreti ammettevano gli spostamenti per motivi di lavoro.

Premesso che i lavoratori provenienti dalle regioni del Nord Italia sono stati circa il 7% del totale, questi erano già domiciliati per motivi di lavoro in regione e vi hanno soggiornato continuativamente per tutto il periodo in cui di vigenza delle restrizioni. Hanno alloggiato in abitazioni o strutture private in diversi comuni delle provincie di Brindisi e Lecce.

Il team di progetto ha monitorato l'osservanza da parte di tutte le imprese dei DPCM che si sono succeduti.

Sono state applicate tutte le misure di prevenzione del contagio previste nelle linee guida del Ministero della Salute, dei Decreti del Presidente del Consiglio dei Ministri e del Protocollo Condiviso di regolamentazione nei cantieri edili del Ministero delle Infrastrutture e dei Trasporti.

8. Il progetto di metanizzazione della Sardegna prevede investimenti complessivi per 590,9 milioni di euro per la rete di trasporto del gas, 63 milioni di euro per ulteriori allacciamenti, 579,4 milioni di euro per la distribuzione, 180,9 milioni di euro sulla rigassificazione e 145,7 milioni di euro per altre opere. Il tutto per un Valore attuale netto compreso tra 2,278 e 2,292 miliardi di euro, con rapporto benefici/costi pari a 2,3 e payback in 9 anni. <https://energiaoltre.it/sardegna-prosegue-a-piccoli-passi-il-dossier-metanizzazione/>

<https://www.arera.it/allegati/operatori/gas/pds/ScenariMetanizzazioneSardegna.pdf>

8.1 Si potrebbero avere aggiornamenti sullo stato dei lavori nella tratta centro-sud del nuovo gasdotto?



Il progetto ha ottenuto il parere favorevole della Commissione Tecnica per la Verifica di Impatto Ambientale (V.I.A.), nonché del Ministero per i beni e le attività culturali e per il turismo (M.I.B.A.C.T.) ed è quindi in attesa dell'emanazione del relativo Decreto di V.I.A., ai sensi del D.Lg. 152/06, da parte del Ministero dell'ambiente e della tutela del territorio e del mare (M.A.T.T.M.) di concerto con il Ministero per i beni e le attività culturali e il turismo (MIBACT).

Sono in corso le attività di ingegneria di dettaglio finalizzate all'ottenimento dell'Autorizzazione Unica ai sensi DPR 327/01 dal Ministero dello sviluppo economico, il cui procedimento verrà riavviato a seguito dell'ottenimento del decreto di V.I.A.

8.2 Qual è lo stato dell'iter autorizzativo relativo alla tratta Centro-Nord?

Anche per il tratto nord, il progetto ha ottenuto il parere favorevole della Commissione Tecnica per la Verifica di Impatto Ambientale (V.I.A.), nonché del Ministero per i beni e le attività culturali e per il turismo (M.I.B.A.C.T.) ed è quindi in attesa dell'emanazione del relativo Decreto di V.I.A., ai sensi del D.Lg. 152/06, da parte del Ministero dell'ambiente e della tutela del territorio e del mare (M.A.T.T.M.) di concerto con il Ministero per i beni e le attività culturali e il turismo (MIBACT).

8.3 Quanto ha investito Snam nel 2019 nella controllata Enura?

Il valore complessivo investito da ENURA nel 2019 è stato di 4.694.061,67 € per il quale SNAM ha contribuito al 55% (2.581.733,92 €).

8.4 Quanto si prevede di investire nel corso del 2020 per la realizzazione del progetto?

Nel 2020 ENURA prevede di investire circa 4.600.000 € per i quali SNAM contribuirà al 55%.

8.5 Come vengono monitorati i lavori delle reti locali - cittadine?

Snam è in costante contatto con le società di distribuzione dell'isola (ad esempio Italgas, Fiamma 2000, Sherdengas).

8.6 Qual è l'analisi del rischio d'impresa sulle potenzialità del mercato consumer?

Per quanto riguarda il rischio di impresa si adottano le stesse assunzioni degli altri investimenti di SNAM in Italia, quindi un inserimento degli asset nel quadro regolatorio nazionale.

8.7 Qual è l'analisi costi-benefici sulle potenzialità del mercato consumer?

L'analisi dei costi e dei benefici è stata sviluppata tenendo in considerazione due diverse configurazioni di mercato. Una prevede di servire il mercato

mediante un collegamento di tipo virtuale (virtual pipeline) che allinei i prezzi della Sardegna a quelli del continente e stimoli la conversione a gas di porzioni di mercato più ampie rispetto all'altra configurazione di supply che prevede un prezzo dell'LNG "merchant".

8.8 Sembra coerente stimolare un passaggio dall'energia elettrica al gas in una regione che già vede la metà della popolazione servita da energia elettrica, in buona parte prodotta da fonti rinnovabili?

Il passaggio a gas riguarda esclusivamente utenze attualmente alimentate da combustibili maggiormente clima alteranti (Olio combustibile, Gasolio e GPL) che non possono essere sostituite da energia elettrica. I progetti di Snam e Terna risultano quindi essere complementari e non in antitesi.

8.9 Secondo le stime contenute nel PEARS, la potenziale richiesta di gas metano nell'isola sarebbe compresa tra i 462 ai 900 milioni di m3 di gas.

8.9.1 Quali sono I parametri di riferimento per questa stima?

8.9.2 Quali sono I parametri di riferimento della domanda stimata divisa per settore industriale, trasporto marittimo, rete di distribuzione locale (urbana e extra urbana)?

Snam Rete gas, per il dimensionamento dell'opera e per le analisi costi benefici non si è strettamente basata sui volumi presentati dal PEARS, ma soprattutto su Stime di settore e proprie analisi del mercato della regione che hanno condotto a definire due livelli di mercato:

- Prezzi allineati al PSV (virtual pipeline) = 660 MSm3/a
- Prezzi GNL "merchant" = 343 MSm3/a

[MSm3/a]	Virtual Pipeline	GNL "merchant"
Civile + Terziario	157	83
Industria + Termoelettrico 429	429	194
Autotrazione 75	75	66
TOT	661	343

8.9.3 Qual è il progetto attuale di fornitura di gas per l'isola?

Il progetto che presenta i requisiti maggiormente qualificanti e positivi in termini di benefici per il sistema e che inoltre risulta modulare e scalabile per seguire lo sviuppo della domanda sarda risulta essere la virtual pipeline

8.10 Nell'analisi costi-benefici relativa alla costruzione del metanodotto e della relativa rete di distribuzione, Snam ha tenuto conto dell'esperienza del progetto di distribuzione di aria propanata di Medea (controllata da Snam tramite Italgas)?

L'analisi dei costi e dei benefici è stata condotta coerentemente alle informazioni ottenute dai distributori durante le sessioni di allineamento.

8.11 Potremmo avere delle stime aggiornate da parte di Snam sull'effettiva utilità dell'opera?

Le stime maggiormente aggiornate sono quelle presentate nel piano decennale pubblicato sul sito di Arera in data 08 maggio 2020.

8.12 Snam potrebbe pubblicare gli studi sulle opzioni alternative al metanodotto eseguite dall'azienda?

Come sopra riportato ad oggi esiste un'unica configurazione di rete di trasporto in Sardegna divisa per tratti e quindi scalabile a seconda dello sviluppo della domanda e flessibile rispetto ai progetti di approvvigionamento maggiormente avanzati, alla quale vengono associate le due configurazioni di approvvigionamento già presentate.

9. "In data 25 luglio 2018 è stata acquisita, tramite la società di nuova costituzione Cubogas S.r.l. (controllata al 100% da Snam4Mobility) e a valle del verificarsi di alcune condizioni sospensive - tra cui lo svolgimento delle procedure sindacali- il ramo d'azienda operante nel settore della progettazione, sviluppo e produzione di soluzioni tecnologiche per stazioni di rifornimento di gas naturale per l'autotrazione di M.T.M., società del gruppo Westport Fuel Systems. Il valore dell'operazione è pari a 12,6 milioni di euro, inclusivo dell'aggiustamento prezzo effettuato in sede di closing.

9.1 Questo investimento indica la volontà di investire ulteriormente sul gas metano o si stanno valutando alternative per il settore autotrazione?

Il mondo della mobilità è estremamente articolato ed esprime una moltitudine di esigenze diverse: dal trasporto merci di lunga percorrenza alla distribuzione dei prodotti nei centri cittadini. E' chiaro che la transizione energetica del settore dovrà quindi basarsi su un ventaglio di soluzioni capaci di rispondere alle diverse esigenze di utilizzo riducendo sia le emissioni

diCO2 sia l'inquinamento da particolato, quest'ultimo particolarmente critico per la salute nelle grandi città.

In questo processo, Snam ritiene che il gas naturale (metano) giochi, per sua natura, un ruolo fondamentale per il suo essere fonte energetica primaria green immediatamente disponibile e utilizzabile dalle attuali tecnologie che sostanzialmente azzerano gli inquinanti locali e porta concreti vantaggi dal punto di vista dei climalteranti.

È una fonte energetica flessibile che può muovere auto, camion, navi e treni. Grazie alle sue caratteristiche, può essere integrato con le fonti rinnovabili per sviluppare un efficiente percorso di riduzione delle emissioni.

L'acquisizione di Cubogas riflette la volontà di Snam di contribuire allo sviluppo della mobilità sostenibile attraverso il consolidamento della rete di stazioni di rifornimento a gas naturale compresso (CNG e bio-CNG) e gas naturale liquefatto (LNG e bio-LNG) sul territorio italiano. Il piano prevede un investimento di oltre 100M€ per la realizzazione di 200 nuove stazioni entro il 2025 in collaborazione con Cubogas.

Oltre alle stazioni aperte al pubblico, l'offerta Cubogas include anche soluzioni e infrastrutture destinate al rifornimento in contesto privato di flotte destinate al trasporto merci e passeggeri.

9.2 Ci sono progetti relativi al settore autotrazione da fonti meno impattanti del metano?

9.3 Che tipo di investimenti sono previsti in tal senso?

Snam promuove lo sviluppo della mobilità sostenibile anche attraverso investimenti diretti nel biometano e nell'idrogeno.

- Il Biometano è un combustibile pulito che risponde pienamente ai principi di Economia Circolare favorendo la creazione di filiere economiche a livello locale. È infatti una fonte energetica 100% rinnovabile che si ottiene da biomasse agricole, agro-industriali, acque reflue e rifiuti urbani organici. Può essere usato sia in forma gassosa (CNG) che in forma liquida (GNL) per alimentare auto, veicoli commerciali leggeri, camion, autobus, navi e treni offrendo immediati vantaggi sia dal punto di vista ambientale sia economico per famiglie e imprese. Già oggi, circa il 17% del metano consumato dal settore trasporti è costituito da biometano, e la previsione al 2030 prospetta una quota di circa il 40%, come valore medio europeo. L'utilizzo del biometano per autotrazione è infatti di immediata

applicazione in quanto 100% compatibile con le tecnologie attualmente utilizzate sui veicoli a metano tradizionale e nelle stazioni di rifornimento preservando le attuali filiere industriali. Snam ha previsto un investimento di 250 mln di € per realizzare infrastrutture e impianti nel settore del biometano, al fine di incrementarne la capacità installata di 40MW.

L'Idrogeno è il combustibile del futuro, e che svolgerà un ruolo determinante nel mix energetico europeo e nel settore dei trasporti su strada. I veicoli a celle a combustibile (FCV) non emettono né CO2 né altri inquinanti dannosi per la salute umana (NO2, polveri sottili). In particolare, nel breve termine, le tecnologie FCV possono svolgere un ruolo nell'ambito del trasporto ferroviario in sostituzione delle attuali motrici diesel (ca il 30% sul totale italiano), mentre nel medio termine la tecnologia a idrogeno potrà rivestire un ruolo importante nei settori del trasporto di merci e persone su gomma. La piena integrazione del vettore idrogeno nei sistemi energetici nazionali e l'evoluzione tecnologica permetteranno la transizione all'idrogeno verde anche nel riscaldamento nell'industria e nei trasporti più pesanti di merci e persone, inclusi truck, marittimo e aviazione.

Snam ha recentemente siglato un accordo con Alstom per sviluppare treni a idrogeno in Italia. L'intesa ha l'obiettivo di realizzare, già ad inizio del 2021, progetti di mobilità ferroviaria comprensivi sia dei treni alimentati a idrogeno sia dell'infrastruttura tecnologica necessaria all'approvvigionamento, oltre che dei servizi di gestione e manutenzione dei mezzi. Nell'ambito dell'accordo, Alstom si occuperà della fornitura e della manutenzione dei treni a idrogeno, di nuova realizzazione o convertiti, mentre Snam lavorerà allo sviluppo delle infrastrutture per la produzione, il trasporto e il rifornimento.

10. Secondo Snam, "In uno scenario di decarbonizzazione al 95% (necessario per non superare la soglia di 1,5 gradi di aumento temperatura), l'idrogeno potrebbe fornire fino al 23% del consumo totale di energia entro il 2050 - più della quota attuale complessiva di energia elettrica (20% nel 2018), considerando sia fonti rinnovabili che fossili".

10.1 Quali sono le stime sui quantitativi di acqua necessari per l'introduzione dell'idrogeno a pieno regime nel mix energetico da indirizzare nelle infrastrutture Snam?

La quantità di acqua che sarà necessaria per la produzione di Idrogeno green a pieno regime nel mix energetico nazionale, stimato al 23% nel 2050, ammonta a circa 50 milioni di metri cubi, volume corrispondente allo 0,1% del prelievo annuo di acqua in Italia. Lo stesso quantitativo d'acqua però si ricreerebbe in modo circolare: l'idrogeno una volta utilizzato per gli usi finali reimmette nell'ecosistema lo stesso quantitativo di acqua con il quale è stato prodotto.

10.2 Quali sono le stime sui luoghi e le modalità di approvvigionamento?

Le fonti di approvvigionamento di idrogeno verde per l'Italia sono molteplici:

- **idrogeno prodotto da elettrolisi sfruttando le risorse naturali nazionali, in primis da impianti di energia solare ed eolica**
- **produzione con elettrolizzatori collegati alla rete elettrica nazionale, per produrre idrogeno da energia elettrica rinnovabile quando diventa in sovrapproduzione, e al contempo fornire servizi di flessibilità al sistema elettrico**
- **importare idrogeno da paesi con produzione da rinnovabili a maggiore rendimento (e.g. maggiore irraggiamento solare) e quindi costo di produzione inferiore, sfruttando al meglio le infrastrutture di importazione. Per Italia un esempio sono i paesi del Nord Africa, che oltre a ingenti risorse di energia solare, hanno maggiori disponibilità di spazio per le installazioni di generazione rispetto all'Italia.**

Il mix finale degli approvvigionamenti verrà determinato dalla disponibilità delle varie fonti e dal loro relativo costo.

L'Italia inoltre, potrà sfruttare la sua posizione di collegamento fra Nord Africa ed Europa e in futuro divenire la piattaforma di scambio dell'idrogeno del Sud Europa.

10.3 Sono in discussione dei pre-accordi?

Vi sono iniziative in fase di avvio (H2 cluster), così come gli incontri con le varie Associazioni.

10.4 Quali fra gli studi supportano la fattibilità del passaggio all'idrogeno? I rischi relativi all'instabilità di questo gas e alla sua pericolosità hanno portato a valutazioni

sul rischio d'impresa rispetto alla sicurezza dei dipendenti e della popolazione in generale?

Dal punto di vista della compatibilità tecnologica degli asset di trasporto e stoccaggio del gas naturale, Snam è attiva sul fronte normativo e regolatorio sia a livello nazionale che europeo.

Le prime evidenze di tali attività attestano la compatibilità, sia sul piano tecnico che operativo, degli asset di trasporto gas con la presenza di idrogeno in miscela con il gas naturale.

A conferma di quanto sopra, si ricorda il progetto dimostrativo svolto nel 2019 in località Contursi Terme (SA), nel quale una porzione di Rete Regionale Snam è stata alimentata con una miscela di gas contenente fino al 10% di idrogeno in volume, senza alcun impatto in termini operativi sia sulla rete di trasporto che presso le due utenze industriali servite dalla stessa.

Ulteriori approfondimenti sono in corso, anche in collaborazione con technology provider globali, al fine di sviluppare appieno la tematica con l'obiettivo di raggiungere la compatibilità totale degli asset all'idrogeno, ovvero di identificare i necessari interventi che la abilitino.

Riguardo infine gli aspetti di sicurezza e gestione del rischio, si evidenzia che l'idrogeno puro è un gas prodotto, trasportato e utilizzato già ad oggi in ambito industriale e nella mobilità in Nord Europa e negli Stati Uniti in particolare, in totale conformità a leggi e regolamentazioni vigenti.

10.5 Quali sono le previsioni di crescita e i rispettivi investimenti rispetto alla controllata SnamTec?

La domanda non è pertinente.

10.6 Quanto Idrogeno Snam prevede di erogare attraverso la propria rete nel 2025 e nel 2030?

Lo scenario di medio termine di penetrazione dell'idrogeno è in forte evoluzione. La repentina riduzione dei costi di generazione delle rinnovabili e soprattutto degli elettrolizzatori, sta portando ad una accelerazione e ad una anticipazione di quello che ci si prospettava inizialmente dovesse accadere in tempi più lunghi. Se soltanto l'anno scorso i volumi di idrogeno negli scenari Snam-Terna erano limitati, nello studio Hychallenge presentato all'evento di Roma di Ottobre lo scorso anno, si prevedeva già un potenziale di domanda di idrogeno in Italia di circa 30 TWh al 2030.

L'infrastruttura Snam potrà favorire lo sviluppo di questa domanda idrogeno e parte di questo idrogeno potrà transitare attraverso la rete del gas, anche in miscela con il gas naturale e il biometano, per esempio utilizzando infrastruttura già esistente presso alcune aree di consumo che inizieranno a convertirsi prima di altre.

10.7 Quale percentuale del totale del capex Snam prevede di spendere annualmente per l'idrogeno verde nel 2025 e nel 2030?

La domanda non è pertinente.

11. Snam ha presentato il piano strategico 2019-2023, incentrato sulla transizione energetica e sulla remunerazione degli azionisti. Ma anche su una spinta al biogas da 250 milioni. I numeri, prima di tutto. Nel periodo 2019-2023 la società guidata dal Ceo Marco Alverà ha confermato un aumento medio dell'utile netto di oltre il 4% annuo, mentre l'utile netto per azione è previsto in aumento del 5,5% (superando il target di oltre il 5% nel precedente piano). Niente male anche la redditività visto che nel medesimo periodo è previsto un aumento dell'ebitda di oltre il 3% nel periodo. Infine, la guidance sull'utile netto del 2019 migliora a 1,08 miliardi, portando la crescita dell'utile per azione a +32% dal 2016. (<https://www.industriaitaliana.it/snam-spinge-sul-biogas-con-250-milioni/>)

11.1 Snam può confermare questi dati?

Per quanto riguarda gli obiettivi del piano industriale 2019-23 rimandiamo al comunicato stampa del 21 novembre 2019

https://www.snam.it/it/media/comunicati-stampa/2019/Snam_piano_2019-2023_risultati_crescita.html

11.2 A quanto ammontano gli investimenti nel 2020-2021 nel settore biogas?

Investimenti pari a ca. 170 CM nel settore biometano.

11.3 Quali sono le stime sui quantitativi di compostabili e scarti di produzione del settore agricolo necessari per l'introduzione del biogas a pieno regime nel mix energetico da indirizzare nelle infrastrutture SNAM?

Come presentato all'interno degli scenari Snam-Terna, si ritiene che il potenziale teorico di produzione di biometano in Italia possa raggiungere i 12 miliardi di metri cubi, di cui c. 80% dal settore agricolo, c. 10% dal settore rifiuti e un ulteriore 10% dal recupero di altri rifiuti come residui del legno e scarti agroindustriali.

Ipotizzando un riutilizzo pieno degli scarti e delle risorse a disposizione, ci potrebbe essere la possibilità di coprire con il biometano c. il 15-16% della domanda totale di gas naturale (70-75Bcm).

Tale obiettivo è coerente con le seguenti ipotesi:

- Ciclo rifiuti: volumi FORSU pari ad un target di raccolta differenziata del 75% in tutta Italia e utilizzo della stessa ai fini di produzione del biometano;

- Agricoltura: volumi in linea con lo sfruttamento di c. 1,8 milioni di ettari (14% della Superficie Agricola Utilizzata in Italia nel 2017) e c. il 30%-40% delle deiezioni animali prodotte dagli allevamenti italiani. 11.4 Quali sono i luoghi, i soggetti fornitori, e le modalità di approvvigionamento previsti? Sono già in essere partnership in tal senso?

Per quanto riguarda il ciclo rifiuti, circa il 50% della FORSU in ingresso negli impianti nel perimetro Snam arriva dal bacino territoriale in cui lo stesso è calato, mentre il restante 50% è approvvigionato dal mercato. Per quanto riguarda il processo di approvvigionamento, avviene prevalentemente attraverso due canali, (i) la partecipazione a gare pubbliche indette dalla PA, oppure (ii) accordi bilaterali con soggetti privati. In ogni caso la durata dei contratti è generalmente di 1-2 anni, mentre accordi di medio o lungo termine sono meno frequenti.

Per quanto concerne il mondo agricolo invece gli accordi sono sempre con soggetti privati legati al mondo dell'allevamento e della produzione agricola. In questo caso, per fidelizzare i fornitori, esiste la possibilità di effettuare partnership in modo da allineare gli interessi dei diversi soggetti. 11.5 Quanto ha investito Snam nell'acquisizione di IES Biogas e di Enersi Sicilia?

Investimento per acquisizione Enersi: 2,9 € M.

Investimento per acquisizione IES Biogas: 4 € M.

11.6 Snam ha realizzato ulteriori investimenti nelle società successive all'acquisizione?

Investimento successivo sostenuto per Enersi: 12 € M.

Investimento successivo sostenuto per IES: 0,5 € M.

12. Nel Bilancio 2019, pag.32, Snam afferma che "Snam dimostra il suo impegno a promuovere la decarbonizzazione, attraverso il monitoraggio e il miglioramento delle sue performance e i suoi obiettivi di riduzione delle emissioni climalteranti e di aumento dell'efficienza energetica. In particolare, Snam monitora le seguenti emissioni di gas serra:

- (Scope 1) emissioni dirette: emissioni derivanti da processi di combustione diretta o relative a combustibili bruciati all'interno del Gruppo, o da emissioni dirette in atmosfera di GHG (es. perdite di metano);
- (Scope 2) emissioni indirette di energia: emissioni derivanti dal consumo di elettricità, calore e vapore;
- (Scope 3) altre emissioni indirette: tutti gli altri tipi di emissioni che non rientrano nelle due classi precedenti, in particolare quelle derivanti dalla catena di fornitura e dai viaggi di lavoro dei dipendenti".

12.1 Quali sono state le emissioni di gas serra di Scope 1 in Snam negli anni 2017, 2018 e 2019?

Emissioni CO2 Scope 1 (milioni di tonnellate eq.):

2017=1,5 2018 = 1,5 2019=1,35

12.2 Snam può fornire una ripartizione di queste emissioni, per gas (ad esempio, quanta anidride carbonica e quanto metano)?

La suddivisione è la seguente (milioni di tonnellate eq.)

2017=0,69 comb. 0,81 metano 2018 = 0,73 comb. 0,77 metano

2019= 0,66 comb 0,69 metano

12.3 Snam può fornire una ripartizione di queste emissioni per fonte/metodo di emissione e per regione geografica?

Snam calcola tali emissioni seguendo le reference internazionali (ETS per comb. e EPA-GRI-EN in compliance con NIR Tier 3 approach per metano). Per la CO2 da comb. le fonti sono i diversi combustibili utilizzati nei quali il gas naturale riveste la quasi totalità dei consumi (96%) mentre per il metano Snam calcola anche la suddivisione tra le 4 tipologie emissive internazionalmente riconosciute (emissioni puntuali, fuggitive, pneumatiche e per incombusti). Trattandosi di una rete magliata nazionale il calcolo viene effettuato per l'interno territorio nazionale.

12.4 Quali sono state le emissioni di gas serra di Scope 2 di Snam negli anni 2017, 2018 e 2019?

Emissioni CO2 Scope 2 (milioni di tonnellate):

2017=0,029 2018 = 0,032 2019=0,032

12.5 Quali sono state le emissioni di GHG Scope 3 in Snam negli anni 2017, 2018 e 2019?

Emissioni CO2 Scope 3 (milioni di tonnellate):

2017=0,22 2018 = 0,44 2019=0,54

13. Nel piano strategico 2019-2023 di Snam, p.9, Snam ha suggerito un costo dell'idrogeno verde di ~80€/MWh nel 2020, che scenderà a ~50€/MWh nel 2030. Inoltre, in occasione della recente call sugli utili del primo trimestre 2020, l'amministratore delegato di Snam ha dichiarato: "Le recenti aste solari ad Abu Dhabi sono state registrate a 12,5 euro per megawattora e il costo dell'elettrolizzatore è ora previsto dimezzarsi nei prossimi due anni".

13.1 Qual è l'attuale stima dei costi e della ripartizione dei costi della produzione di idrogeno verde di Snam, oggi?

Il costo di produzione dell'idrogeno verde varia su scala globale a seconda del prezzo dell'energia elettrica rinnovabile e delle ore di funzionamento giornaliero dell'impianto (nel caso di fonti intermittenti quali solare ed eolico). Localizzandosi in Sud Italia con un costo del solare di 44€/MWh ed un costo dell'elettrolizzatore intorno ai 900 €/kW, si potrebbe produrre idrogeno verde a circa 6 €/kg. In Nord Africa, beneficiando di una maggiore disponibilità di solare a prezzi più bassi, il costo già ad oggi scende sotto i 4 €/kg.

13.2 Qual è il costo obiettivo di Snam per la produzione di idrogeno verde nel 2025 e nel 2030?

Nel futuro prossimo è atteso un calo importante nel costo dell'elettrolizzatore, che assieme alla riduzione del costo dei pannelli fotovoltaici potrebbe far scendere il costo dell'idrogeno verde in Sud Italia sotto i 3 €/kg nei prossimi cinque anni e fino a 2-2,5 €/kg al 2030. In Nord Africa e Middle East le proiezioni di riduzione di costo sono ancora più aggressive: considerando il prezzo record di 12,5 €/MWh raggiunto dal solare in una recente asta ad Abu Dhabi, si potrebbe produrre idrogeno verde a 1,5 €/kg già al 2025.

ALLEGATO "D" AL N. 15704/8442 REP.**STATUTO****SNAM S.p.A.****Titolo I - COSTITUZIONE E OGGETTO DELLA SOCIETÀ****ARTICOLO 1**

1.1 La Società "Snam S.p.A." è disciplinata dal presente Statuto. La denominazione può essere scritta in qualsiasi carattere con lettere sia maiuscole sia minuscole.

ARTICOLO 2

2.1 La Società ha per oggetto l'esercizio diretto e/o indiretto, in Italia e all'estero, anche tramite partecipazione diretta o indiretta a società, enti o imprese, di attività regolate di trasporto, dispacciamento, distribuzione, rigassificazione e stoccaggio di idrocarburi, nonché di ogni altra attività economica collegata da un nesso di strumentalità o accessorietà con una o più delle attività precedentemente indicate, ivi inclusi la produzione di idrocarburi collegata all'attività di stoccaggio degli stessi, lo stoccaggio di altri gas, l'attività di misura dell'energia nonché la gestione di mercati organizzati del gas; il tutto nell'osservanza delle concessioni previste dalle norme di legge.

2.2 Al fine di perseguire l'oggetto sociale e in via strumentale a esso la Società:

- può compiere tutte le operazioni necessarie o utili per il conseguimento dell'oggetto sociale; a titolo esemplificativo può porre in essere operazioni industriali, commerciali, mobiliari, immobiliari e finanziarie, attive e passive, nonché qualsiasi atto che sia comunque collegato all'oggetto sociale, ivi comprese l'attività di ricerca scientifico tecnica e l'acquisizione di brevetti inerenti alle attività svolte e le attività di studio, progettazione, costruzione, acquisizione, gestione ed esercizio di sistemi complessi di trasporto, di infrastrutture di viabilità, di informatica e di telecomunicazione, fatta eccezione della raccolta del pubblico risparmio e dell'esercizio delle attività disciplinate dalla normativa in materia di intermediazione finanziaria;
- svolge e cura il coordinamento tecnico, industriale e finanziario delle società partecipate nonché la prestazione a loro favore dell'opportuna assistenza finanziaria e dei servizi necessari;
- può svolgere attività connesse con la difesa e il recupero dell'ambiente e la salvaguardia del territorio;
- osserva i criteri di parità di trattamento degli utenti, trasparenza, imparzialità e neutralità del trasporto e del dispacciamento adeguandosi alle disposizioni di legge e regolamentari applicabili. In particolare, la Società, nel rispetto dei principi di economicità, redditività e massimizzazione dell'investimento dei soci, ferme le esigenze di riservatezza dei dati aziendali, svolge il proprio oggetto sociale con l'intento di promuovere la concorrenza, l'efficienza ed adeguati livelli di qualità nell'erogazione dei servizi. A tal fine:
 - garantisce la neutralità della gestione delle infrastrutture essenziali per lo sviluppo di un libero mercato energetico;
 - impedisce discriminazioni nell'accesso ad informazioni commercialmente sensibili;
 - impedisce i trasferimenti incrociati di risorse tra i segmenti delle filiere.

ARTICOLO 3

3.1 La Società ha sede in San Donato Milanese, Milano, Piazza Santa Barbara n. 7.

3.2 Possono essere istituite c/o sopresse sedi secondarie, succursali, agenzie, filiali e rappresentanze in Italia e all'estero.

ARTICOLO 4

4.1 La durata della Società è stabilita fino al 31 dicembre 2100 e può essere prorogata, una o più volte, con delibera dell'Assemblea degli azionisti.

Titolo II - CAPITALE DELLA SOCIETÀ

ARTICOLO 5

5.1 Il capitale sociale è di Euro 2.735.670.475,56 (due miliardi settecentotrentacinque milioni seicentosettantamila quattrocentosettantacinque virgola cinquantasei), diviso in n. 3.360.857.809 azioni (tre miliardi trecentosessanta milioni ottocentocinquantesette mila ottocentonove) prive del valore nominale.

5.2 L'Assemblea può deliberare aumenti di capitale, fissandone termini, condizioni e modalità. Il capitale può essere aumentato: con conferimenti in natura e di crediti e con emissione di nuove azioni, anche di speciali categorie, da assegnare gratuitamente ai sensi dell'art. 2349 del codice civile.

ARTICOLO 6

6.1 Le azioni sono nominative e indivisibili e ogni azione dà diritto a un voto.

6.2 In caso di comproprietà di azioni, i diritti dei titolari sono esercitati dal rappresentante comune. Sono comunque salve le disposizioni in materia di rappresentazione, legittimazione, circolazione della partecipazione sociale previste per i titoli negoziati nei mercati regolamentati.

6.3 I versamenti sulle azioni sono richiesti dal Consiglio di Amministrazione in una o più volte.

Sui ritardati versamenti sono dovuti gli interessi di mora in misura pari al tasso legale, ferma restando l'applicazione dell'art. 2344 del codice civile.

6.4 Il recesso è consentito unicamente nei casi previsti da norme inderogabili di legge ed è in ogni caso escluso nell'ipotesi di proroga del termine di durata nonché di introduzione, modificazione, rimozione di vincoli alla circolazione delle azioni.

6.5 La qualità di azionista comporta, di per sé sola, l'adesione incondizionata allo Statuto.

6.6 Il domicilio di ciascun azionista, degli altri aventi diritto al voto, degli amministratori e dei sindaci nonché del soggetto incaricato della revisione legale, per i loro rapporti con la Società è quello risultante dai libri sociali o dalle comunicazioni effettuate successivamente dai suddetti soggetti.

ARTICOLO 7

7.1 La Società, nelle forme di legge, può emettere obbligazioni, anche convertibili o con warrants e altri titoli di debito.

Titolo III - ASSEMBLEA

ARTICOLO 8

8.1 Le assemblee sono ordinarie e straordinarie.

8.2 L'Assemblea ordinaria è convocata almeno una volta l'anno per l'approvazione del bilancio entro 180 giorni dalla chiusura dell'esercizio sociale, essendo la Società tenuta alla redazione del

bilancio consolidato.

8.3 Le assemblee si tengono in Italia.

ARTICOLO 9

9.1 L'Assemblea è convocata mediante avviso da pubblicare nei termini e con le modalità previste dalla normativa vigente. Le Assemblee si tengono in unica convocazione.

ARTICOLO 10

10.1 Il diritto di intervento in Assemblea è disciplinato dalle norme di legge, dallo Statuto e dalle disposizioni contenute nell'avviso di convocazione.

10.2 Per la legittimazione all'intervento in Assemblea si osserva la disciplina di legge. Coloro ai quali spetta il diritto di voto possono farsi rappresentare mediante delega scritta nei limiti di legge; delega che potrà essere notificata mediante posta elettronica certificata. I relativi documenti sono conservati presso la Società.

10.3 La Società mette a disposizione delle associazioni di azionisti in possesso dei requisiti previsti dalla normativa in materia, secondo i termini e le modalità concordati di volta in volta con i loro legali rappresentanti, spazi necessari alla comunicazione e allo svolgimento dell'attività di raccolta di deleghe di azionisti dipendenti della Società e delle sue controllate.

10.4 Spetta al Presidente dell'Assemblea constatare la regolarità delle deleghe e il diritto di intervento all'Assemblea.

10.5 Lo svolgimento delle adunanze assembleari è disciplinato dal Regolamento delle assemblee approvato dall'Assemblea ordinaria della Società.

ARTICOLO 11

11.1 L'Assemblea, legalmente convocata e costituita, rappresenta l'universalità degli azionisti. Le sue deliberazioni obbligano gli azionisti, anche se non intervenuti, astenuti o dissenzienti.

11.2 L'Assemblea è presieduta dal Presidente del Consiglio di Amministrazione o in caso di sua assenza o impedimento dalla persona nominata dalla maggioranza degli azionisti presenti.

11.3 L'Assemblea nomina il Segretario che può anche non essere azionista.

11.4 Il verbale dell'Assemblea ordinaria è redatto dal Segretario e sottoscritto dal Segretario e dal Presidente; quello dell'Assemblea straordinaria è redatto dal notaio e sottoscritto dal notaio e dal Presidente.

Le copie dei verbali certificate conformi dal redattore e dal Presidente fanno prova ad ogni effetto di legge.

ARTICOLO 12

12.1 La validità della costituzione dell'Assemblea è stabilita ai sensi di legge.

12.2 L'Assemblea ordinaria autorizza le deliberazioni aventi a oggetto la cessione, il conferimento, l'affitto, l'usufrutto e ogni altro atto di disposizione, anche nell'ambito di joint venture, ovvero di assoggettamento a vincoli dell'azienda ovvero di rami di azienda di rilevanza strategica che ineriscano ad attività relative al trasporto e al dispacciamento del gas, fermo restando, ai sensi dell'art. 2364 n. 5 del codice civile, la responsabilità degli amministratori per gli atti compiuti. Le deliberazioni aventi a oggetto tali materie sono adottate con il voto favorevole di tanti soci che rappresentino almeno i tre quarti del capitale presente in Assemblea.

12.3 Sulle altre materie di sua competenza, l'Assemblea ordinaria delibera con le maggioranze stabilite ai sensi di legge.

12.4 L'Assemblea straordinaria delibera con il voto favorevole di almeno i tre quarti del capitale presente in Assemblea.

12.5 E' attribuita al Consiglio di Amministrazione la competenza a deliberare sulle proposte aventi a oggetto:

- la fusione nei casi di cui agli artt. 2505 e 2505 - bis del codice civile, anche quali richiamati per la scissione;
- l'istituzione, la modifica e la soppressione di sedi secondarie;
- la riduzione del capitale sociale in caso di recesso di soci;
- l'adeguamento dello Statuto a disposizioni normative;
- il trasferimento della sede sociale nel territorio nazionale.

Titolo IV - CONSIGLIO DI AMMINISTRAZIONE

ARTICOLO 13

13.1 La Società è amministrata da un Consiglio di Amministrazione composto da un numero di membri non inferiore a cinque e non superiore a nove; il loro numero e la durata in carica sono stabiliti dall'Assemblea all'atto della nomina.

13.2 Gli amministratori possono essere nominati per un periodo non superiore a tre esercizi, scadono alla data dell'Assemblea convocata per l'approvazione del bilancio relativo all'ultimo esercizio della loro carica e sono rieleggibili.

13.3 Il Consiglio di Amministrazione è nominato dall'Assemblea, nel rispetto di quanto previsto dal presente Statuto e con l'obiettivo di assicurare l'equilibrio tra generi nella composizione del Consiglio stesso.

Il Consiglio di Amministrazione è nominato sulla base di liste presentate dagli azionisti nelle quali i candidati dovranno essere elencati mediante un numero progressivo.

Le liste sono depositate presso la sede sociale entro il venticinquesimo giorno precedente la data dell'assemblea chiamata a deliberare sulla nomina dei componenti il Consiglio di Amministrazione e messe a disposizione del pubblico, con le modalità previste dalla legge e dalla Consob con proprio regolamento, almeno ventuno giorni prima della data dell'Assemblea.

Ogni azionista può presentare o concorrere alla presentazione di una sola lista e votare una sola lista, secondo le modalità prescritte dalle citate disposizioni di legge e regolamentari.

Ogni candidato può presentarsi in una sola lista a pena di ineleggibilità.

Hanno diritto di presentare le liste soltanto gli azionisti che da soli o insieme ad altri azionisti rappresentino almeno il 2%, o siano complessivamente titolari della diversa quota di partecipazione al capitale sociale fissata dalla Consob con proprio regolamento. La titolarità della quota minima necessaria alla presentazione delle liste è determinata avendo riguardo alle azioni che risultano registrate a favore del socio nel giorno in cui le liste sono depositate presso la Società.

Al fine di comprovare la titolarità del numero di azioni necessario alla presentazione delle liste, gli azionisti dovranno produrre entro il termine previsto per la pubblicazione delle liste da parte della Società, la relativa certificazione rilasciata ai sensi di legge dagli intermediari abilitati.

Almeno un amministratore, se il Consiglio è composto da un numero di membri non superiore a sette, ovvero almeno tre amministratori, se il Consiglio è composto da un numero di membri superiore a sette, devono possedere i requisiti di indipendenza stabiliti per i sindaci di società quotate.

Nelle liste sono espressamente individuati i candidati in possesso dei citati requisiti di indipendenza. Almeno un terzo (con arrotondamento, in caso di numero decimale, all'intero superiore) dei componenti del Consiglio di Amministrazione deve appartenere al genere meno rappresentato.

Ai sensi del decreto del Presidente del Consiglio dei Ministri del 25 maggio 2012, recante "Criteri, condizioni e modalità per adottare il modello di separazione proprietaria della società Snam S.p.A. ai sensi dell'art. 15 della legge 24 marzo 2012, n. 27", gli amministratori non possono rivestire alcuna carica nell'organo amministrativo o di controllo né funzioni dirigenziali in enti S.p.A. e sue controllate, né intrattenere alcun rapporto, diretto o indiretto, di natura professionale o patrimoniale

con tali società.

Tutti i candidati debbono possedere altresì i requisiti di onorabilità prescritti dalla normativa vigente. Nelle liste che presentano un numero di candidati pari o superiore a tre, almeno un terzo dei candidati (con arrotondamento, in caso di numero decimale, all'intero superiore) deve appartenere al genere meno rappresentato, secondo quanto anche specificato nell'avviso di convocazione dell'Assemblea. Unitamente al deposito di ciascuna lista, a pena di inammissibilità della medesima, devono depositarsi il curriculum professionale di ogni candidato e le dichiarazioni con le quali i medesimi accettano la propria candidatura e attestano, sotto la propria responsabilità, l'inesistenza di cause di ineleggibilità e di incompatibilità nonché il possesso dei citati requisiti di onorabilità ed eventuale indipendenza.

Gli amministratori nominati devono comunicare alla Società l'eventuale perdita dei citati requisiti di indipendenza e onorabilità nonché la sopravvenienza di cause di ineleggibilità o incompatibilità.

13.4 Il Consiglio valuta periodicamente l'indipendenza e l'onorabilità degli amministratori nonché l'inesistenza di cause di ineleggibilità e incompatibilità. Nel caso in cui in capo ad un Amministratore non sussistano o vengano meno i requisiti di indipendenza o di onorabilità dichiarati e normativamente prescritti ovvero sussistano cause di ineleggibilità o incompatibilità, il Consiglio dichiara la decadenza dell'amministratore e provvede per la sua sostituzione ovvero lo invita a far cessare la causa di incompatibilità entro un termine prestabilito, pena la decadenza dalla carica.

13.5 Alla elezione degli amministratori si procederà come segue:

a) dalla lista che avrà ottenuto la maggioranza dei voti espressi dagli azionisti (la "*Lista di Maggioranza*") saranno tratti nell'ordine progressivo con il quale sono elencati nella lista stessa i sette decimi degli amministratori da eleggere con arrotondamento, in caso di numero decimale, all'intero inferiore;

b) i restanti amministratori saranno tratti dalle altre liste (le "*Liste di Minoranza*") che non siano collegate in alcun modo, neppure indirettamente, con i soci che hanno presentato o votato la lista risultata prima per numero di voti; a tal fine, i voti ottenuti dalle liste stesse saranno divisi successivamente per uno o due o tre secondo il numero progressivo degli amministratori da eleggere. I quozienti così ottenuti saranno assegnati progressivamente ai candidati di ciascuna di tali liste, secondo l'ordine dalle stesse rispettivamente previsto. I quozienti così attribuiti ai candidati delle varie liste verranno disposti in unica graduatoria decrescente. Risulteranno eletti coloro che avranno ottenuto i quozienti più elevati. Nel caso in cui più candidati abbiano ottenuto lo stesso quoziente, risulterà eletto il candidato della lista che non abbia ancora eletto alcun amministratore o che abbia eletto il minor numero di amministratori. Nel caso in cui nessuna di tali liste abbia ancora eletto un amministratore ovvero tutte abbiano eletto lo stesso numero di amministratori, nell'ambito di tali liste risulterà eletto il candidato di quella che abbia ottenuto il maggior numero di voti. In caso di parità di voti di lista e sempre a parità di quoziente, si procederà a nuova votazione da parte dell'intera Assemblea risultando eletto il candidato che ottenga la maggioranza semplice dei voti;

b-bis) nel caso in cui la Lista di Maggioranza non presenti un numero di candidati sufficiente ad assicurare il raggiungimento del numero degli amministratori da eleggere ai sensi della precedente lettera a), si procederà a trarre dalla lista stessa tutti i candidati ivi elencati, secondo l'ordine progressivo indicato in tale lista; dopo aver quindi provveduto a trarre gli altri amministratori dalle Liste di Minoranza, ai sensi della precedente lettera b), per il numero di posizioni, pari a tre decimi del totale, previsto per tali liste, si procederà a trarre i restanti amministratori, per le posizioni non coperte dalla Lista di Maggioranza, dalla lista che abbia ottenuto il maggior numero di voti tra le Liste di Minoranza (la "*Prima Lista di Minoranza*") in relazione alla capienza di tale lista. In caso di capienza insufficiente, si procederà a trarre i restanti amministratori, con le stesse modalità, dalla lista seguente ("*Seconda Lista di Minoranza*") o eventualmente da quelle successive, in funzione del numero di voti e della capienza delle liste stesse. Infine, qualora il numero complessivo di candidati inseriti nelle liste presentate, sia nella Lista di Maggioranza che nelle Liste di Minoranza, sia inferiore

a quello degli amministratori da eleggere, i restanti amministratori saranno eletti dall'assemblea con delibera assunta ai sensi della successiva lettera d);

c) qualora, a seguito dell'applicazione della procedura sopra descritta, non risultasse nominato il numero minimo di amministratori indipendenti statutariamente prescritto, viene calcolato il quoziente di voti da attribuire a ciascun candidato tratto dalle liste, dividendo il numero di voti ottenuti da ciascuna lista per il numero d'ordine di ciascuno dei detti candidati; i candidati non in possesso dei requisiti di indipendenza con i quozienti più bassi tra i candidati tratti da tutte le liste sono sostituiti, a partire dall'ultimo, dai candidati indipendenti eventualmente indicati nella stessa lista del candidato sostituito (seguendo l'ordine nel quale sono indicati), altrimenti da persone, in possesso dei requisiti di indipendenza, nominate secondo la procedura di cui alla lettera d). Nel caso in cui candidati di diverse liste abbiano ottenuto lo stesso quoziente, verrà sostituito il candidato della lista dalla quale è tratto il maggior numero di amministratori ovvero, in subordine, il candidato tratto dalla lista che ha ottenuto il minor numero di voti ovvero, in caso di parità di voti, il candidato che ottenga meno voti da parte dell'Assemblea in un'apposita votazione;

c-bis) qualora l'applicazione della procedura di cui alle lettere a), b) e b)-bis non consenta il rispetto delle previsioni statutarie in materia di equilibrio tra i generi, viene calcolato il quoziente di voti da attribuire a ciascun candidato tratto dalle liste, dividendo il numero di voti ottenuti da ciascuna lista per il numero d'ordine di ciascuno dei detti candidati; il candidato del genere più rappresentato con il quoziente più basso tra i candidati tratti da tutte le liste è sostituito, fermo il rispetto del numero minimo di amministratori indipendenti, dall'appartenente al genere meno rappresentato eventualmente indicato (con il numero d'ordine successivo più alto) nella stessa lista del candidato sostituito, altrimenti dalla persona nominata secondo la procedura di cui alla lettera d). Nel caso in cui candidati di diverse liste abbiano ottenuto lo stesso quoziente minimo, verrà sostituito il candidato della lista dalla quale è tratto il maggior numero di amministratori ovvero, in subordine, il candidato tratto dalla lista che abbia ottenuto il minor numero di voti ovvero, in caso di parità di voti, il candidato che ottenga meno voti da parte dell'Assemblea in un'apposita votazione;

d) per la nomina di amministratori, per qualsiasi ragione non nominati ai sensi dei procedimenti sopra previsti, l'Assemblea delibera con le maggioranze di legge, in modo tale da assicurare comunque che la composizione del Consiglio di Amministrazione sia conforme alla legge e allo Statuto.

Rimangono in ogni caso ferme ulteriori inderogabili disposizioni di legge della disciplina, anche regolamentare, vigente.

13.6 La procedura del voto di lista si applica solo in caso di rinnovo dell'intero Consiglio di Amministrazione.

13.7 L'Assemblea, anche nel corso del mandato, può variare il numero degli Amministratori, sempre entro il limite di cui al primo comma del presente articolo e provvede alle relative nomine secondo le modalità di cui al precedente art. 13.5 lettera d). Gli amministratori così eletti scadranno con quelli in carica.

13.8 Se nel corso dell'esercizio vengono a mancare uno o più amministratori, si provvede ai sensi dell'art. 2386 del codice civile.

In ogni caso deve essere assicurato il rispetto del numero minimo di amministratori indipendenti e la presenza di almeno un terzo (con arrotondamento, in caso di numero decimale, all'intero superiore) di amministratori appartenenti al genere meno rappresentato.

Se viene meno la maggioranza degli amministratori, si intenderà dimissionario l'intero Consiglio di Amministrazione e l'Assemblea dovrà essere convocata senza indugio dal Consiglio di Amministrazione per la ricostituzione dello stesso.

13.9 Il Consiglio può istituire al proprio interno Comitati cui attribuire funzioni consultive e propositive su specifiche materie.

ARTICOLO 14

14.1 Il Consiglio di Amministrazione, qualora non vi abbia già provveduto l'Assemblea, nomina tra i suoi membri il Presidente; nomina altresì il Segretario, che può essere anche non amministratore.

14.2 Il Presidente:

- ha la rappresentanza della Società ex art. 19 del presente Statuto;
- presiede l'Assemblea, esercitando le funzioni previste dalla legge e dal regolamento assembleare;
- convoca e presiede il Consiglio di Amministrazione, ne fissa l'ordine del giorno e ne coordina i lavori;
- provvede affinché adeguate informazioni sulle materie iscritte all'ordine del giorno siano fornite agli amministratori.

ARTICOLO 15

15.1 Il Consiglio di Amministrazione è convocato dal Presidente o, in sua assenza o impedimento, dall'Amministratore Delegato o, infine, in caso di assenza o impedimento di quest'ultimo, dal consigliere più anziano di età, quando lo ritenga necessario o quando ne facciano richiesta scritta almeno due amministratori. La richiesta deve indicare gli argomenti ritenuti di particolare rilievo in relazione ai quali è chiesta la convocazione del Consiglio. Il Consiglio di Amministrazione si riunisce nel luogo indicato nell'avviso di convocazione. La convocazione è inviata di norma almeno cinque giorni prima di quello dell'adunanza. Il Consiglio di Amministrazione può riunirsi per tele o videoconferenza, a condizione che tutti i partecipanti possano essere identificati e sia loro possibile seguire la discussione, esaminare, ricevere e trasmettere documenti e intervenire in tempo reale alla trattazione degli argomenti esaminati. L'adunanza si considera tenuta nel luogo in cui si trovano il Presidente dell'adunanza ed il Segretario. Il Consiglio di Amministrazione definisce ulteriori termini e modalità di convocazione delle proprie adunanze.

15.2 Le riunioni del Consiglio di Amministrazione sono presiedute dal Presidente o, in sua assenza o impedimento, dall'Amministratore Delegato o, infine, in caso di assenza o impedimento di quest'ultimo, dal consigliere più anziano di età.

ARTICOLO 16

16.1 Il Consiglio di Amministrazione è investito dei più ampi poteri per l'amministrazione ordinaria e straordinaria della Società e, in particolare, ha facoltà di compiere tutti gli atti che ritiene opportuni per l'attuazione e il raggiungimento dell'oggetto sociale, esclusi soltanto gli atti che la legge o il presente Statuto riservano all'Assemblea degli azionisti. Il Consiglio di Amministrazione delega proprie attribuzioni a uno o più dei suoi componenti, determinando i limiti della delega ai sensi dell'art. 2381 del codice civile e nominando l'Amministratore Delegato. Il Consiglio di Amministrazione può sempre impartire direttive all'Amministratore Delegato e avocare a sé operazioni rientranti nella delega, così come può in ogni momento revocare le deleghe conferite, procedendo, in caso di revoca delle deleghe conferite all'Amministratore Delegato, alla contestuale nomina di un altro Amministratore Delegato. Il Consiglio può inoltre istituire Comitati, determinandone i poteri e il numero dei componenti.

Il Consiglio, su proposta del Presidente, d'intesa con l'Amministratore Delegato, può conferire deleghe per singoli atti o categorie di atti anche ad altri membri del Consiglio di Amministrazione. Rientra nei poteri del Presidente e dell'Amministratore Delegato, nei limiti delle competenze a loro attribuite, conferire deleghe e poteri di rappresentanza della Società per singoli atti o categorie di atti a dipendenti della Società e anche a terzi.

16.2 Il Consiglio di Amministrazione, su proposta dell'Amministratore Delegato, d'intesa con il Presidente, può nominare uno o più Direttori generali definendone i poteri, previo accertamento del possesso dei requisiti di onorabilità normativamente prescritti. Gli stessi non possono rivestire le cariche indicate nell'art. 13.3 del presente Statuto. Il Consiglio di Amministrazione valuta

periodicamente l'onorabilità e l'insussistenza di cause di incompatibilità dei Direttori generali. Il difetto dei requisiti determina la decadenza dalla carica.

16.3 In occasione delle riunioni e con cadenza almeno trimestrale il Consiglio di Amministrazione e il Collegio Sindacale sono informati, anche a cura del Presidente o di eventuali altri amministratori cui siano state delegate attribuzioni ai sensi del presente articolo dello Statuto, ed anche relativamente alle controllate, sul generale andamento, sulla sua prevedibile evoluzione, sulle operazioni di maggior rilievo economico, finanziario e patrimoniale, con particolare riguardo alle operazioni in cui gli amministratori abbiano un interesse proprio o di terzi o che siano influenzate dall'eventuale soggetto che eserciti attività di direzione e coordinamento.

16.4 Il Consiglio di Amministrazione, su proposta dell'Amministratore Delegato, d'intesa con il Presidente, previo parere favorevole del Collegio Sindacale, nomina, tra i soggetti aventi i requisiti di professionalità sotto indicati il Dirigente preposto alla redazione dei documenti contabili societari.

Il Dirigente preposto alla redazione dei documenti contabili societari deve essere scelto tra persone che non rivestono le cariche indicate nell'art. 13.3 del presente Statuto e abbiano svolto per almeno un triennio:

- a) attività di amministrazione o di controllo ovvero di direzione presso società quotate in mercati regolamentati italiani o di altri stati dell'Unione Europea ovvero degli altri Paesi aderenti all'OCSE che abbiano un capitale sociale non inferiore a due milioni di euro, ovvero
- b) attività di controllo legale dei conti presso le società indicate alla lettera a), ovvero
- c) attività professionali o di insegnamento universitario di ruolo in materia, finanziaria o contabile, ovvero
- d) funzioni dirigenziali presso enti pubblici o privati con competenze nel settore finanziario, contabile o del controllo.

Il Consiglio di Amministrazione vigila affinché il Dirigente preposto alla redazione dei documenti contabili societari disponga di adeguati poteri e mezzi per l'esercizio dei compiti a lui attribuiti nonché sul rispetto effettivo delle procedure amministrative e contabili.

ARTICOLO 17

17.1 Il Consiglio di Amministrazione è validamente costituito se è presente la maggioranza degli amministratori in carica.

17.2 Le deliberazioni sono adottate a maggioranza degli amministratori presenti e, in caso di parità, prevale il voto di chi presiede.

17.3 I verbali delle adunanze consiliari sono redatti dal Segretario del Consiglio di Amministrazione e sottoscritti dal Presidente dell'adunanza e dal Segretario.

17.4 Le copie dei verbali certificate conformi dal Presidente dell'adunanza e dal Segretario del Consiglio di Amministrazione fanno prova a ogni effetto di legge.

ARTICOLO 18

18.1 Agli amministratori spetta, su base annuale e per il periodo di durata della carica, il compenso determinato dall'Assemblea ordinaria all'atto della loro nomina; il compenso così determinato resta valido fino a diversa deliberazione dell'Assemblea. Agli amministratori spetta altresì il rimborso delle spese sostenute in relazione al loro ufficio.

18.2 Agli amministratori investiti di particolari cariche spetta la remunerazione determinata dal Consiglio di Amministrazione, sentito il parere del Collegio Sindacale.

ARTICOLO 19

19.1 La rappresentanza della Società di fronte a qualunque autorità giudiziaria o amministrativa e di fronte ai terzi, nonché la firma sociale, spettano sia al Presidente sia all'Amministratore Delegato.

Titolo V - COLLEGIO SINDACALE

ARTICOLO 20

20.1 Il Collegio Sindacale si compone di tre sindaci effettivi; sono altresì nominati tre sindaci supplenti. L'Assemblea nomina i sindaci e ne determina la retribuzione. I sindaci sono scelti tra coloro che siano in possesso dei requisiti di onorabilità e professionalità stabiliti dalla normativa applicabile, in particolare dal decreto del 30 marzo 2000 n. 162 del Ministero della Giustizia.

Ai fini del suddetto decreto le materie strettamente attinenti all'attività della Società sono: diritto commerciale, economia aziendale, finanza aziendale.

Agli stessi fini il settore strettamente attinente all'attività della Società è il settore ingegneristico e geologico.

20.2 I sindaci possono assumere incarichi di componente di organi di amministrazione e controllo in altre società nei limiti fissati dalla Consob con proprio regolamento, ad esclusione degli incarichi indicati nell'art. 13.3 del presente Statuto.

20.3 Il Collegio Sindacale è nominato dall'Assemblea sulla base di liste presentate dagli azionisti nelle quali i candidati sono elencati mediante un numero progressivo e in numero non superiore ai componenti dell'organo da eleggere. Un sindaco effettivo e un sindaco supplente devono appartenere al genere meno rappresentato.

Per il deposito, la presentazione e la pubblicazione delle liste si applicano le procedure disciplinate all'art. 13.3 del presente Statuto.

Ogni azionista può presentare o concorrere alla presentazione di una sola lista e votare una sola lista, secondo le modalità prescritte dalle citate disposizioni di legge e regolamentari.

Hanno diritto di presentare le liste soltanto gli azionisti che da soli o insieme ad altri azionisti rappresentino almeno il 2% o siano complessivamente titolari della diversa quota di partecipazione al capitale sociale fissata dalla Consob con proprio regolamento.

Ogni candidato può presentarsi in una sola lista a pena di ineleggibilità.

Le liste si articolano in due sezioni: la prima riguarda i candidati alla carica di sindaco effettivo, la seconda riguarda i candidati alla carica di sindaco supplente. Almeno il primo dei candidati di ciascuna sezione deve essere iscritto nel registro dei revisori legali e avere esercitato l'attività di controllo legale dei conti per un periodo non inferiore a tre anni.

Le liste che, considerando entrambe le sezioni, presentano un numero di candidati pari o superiore a tre e concorrono per la nomina della maggioranza dei componenti del Collegio Sindacale, devono includere, secondo anche quanto specificato nell'avviso di convocazione dell'Assemblea, componenti del genere meno rappresentato in misura pari a quanto previsto dal primo comma del presente art. 20.3.

Dalla lista che avrà ottenuto la maggioranza dei voti saranno tratti due sindaci effettivi e due sindaci supplenti. L'altro sindaco effettivo e l'altro sindaco supplente sono nominati con le modalità previste dall'art. 13.5 lettera b) da applicare distintamente a ciascuna delle sezioni in cui le altre liste sono articolate.

Nel caso in cui si verificasse, *mutatis mutandis*, una situazione analoga a quella prevista dal precedente art. 13.5, lettera b-bis), si applicano, sia per i sindaci effettivi che per i sindaci supplenti, le procedure di cui alla medesima lettera b-bis), in quanto compatibili con la normativa vigente e con il presente articolo.

L'Assemblea nomina Presidente del Collegio Sindacale il sindaco effettivo eletto con le modalità previste dall'art. 13.5 lettera b).

Qualora l'applicazione della procedura di cui sopra non consenta, per i sindaci effettivi, il rispetto del criterio di riparto tra generi previsto dal primo comma del presente art. 20.3, viene calcolato il

quoziente di voti da attribuire a ciascun candidato tratto dalle sezioni dei sindaci effettivi delle diverse liste, dividendo il numero di voti ottenuti da ciascuna lista per il numero d'ordine di ciascuno dei detti candidati; il candidato del genere più rappresentato con il quoziente più basso tra i candidati tratti da tutte le liste è sostituito dall'appartenente al genere meno rappresentato eventualmente indicato, con il numero d'ordine successivo più alto, nella stessa sezione dei sindaci effettivi della lista del candidato sostituito, ovvero, in subordine, nella sezione dei sindaci supplenti della stessa lista del candidato sostituito (il quale in tal caso subentra nella posizione del candidato supplente che sostituisce), altrimenti, se ciò non consente il rispetto del criterio di riparto tra generi previsto dal primo comma del presente art. 20.3, è sostituito dalla persona nominata dall'Assemblea con le maggioranze di legge, in modo tale da assicurare una composizione del Collegio Sindacale conforme alla legge e allo statuto. Nel caso in cui candidati di diverse liste abbiano ottenuto lo stesso quoziente, verrà sostituito il candidato della lista dalla quale è tratto il maggior numero di Sindaci ovvero, in subordine, il candidato tratto dalla lista che ha ottenuto meno voti ovvero, in caso di parità di voti, il candidato che ottenga meno voti da parte dell'Assemblea in un'apposita votazione.

Per la nomina di sindaci, per qualsiasi ragione, non nominati secondo le procedure sopra previste, l'Assemblea delibera con le maggioranze di legge, in modo tale da assicurare una composizione del Collegio Sindacale conforme alla legge e allo statuto.

In caso di sostituzione del sindaco tratto dalle liste di minoranza, subentra il sindaco supplente tratto da queste ultime.

In caso di sostituzione di un sindaco tratto dalla lista che ha ottenuto la maggioranza dei voti subentra il primo sindaco supplente tratto dalla stessa lista; se la sostituzione non consente il rispetto del criterio di riparto tra generi previsto dal primo comma del presente art. 20.3, subentra il secondo dei sindaci supplenti tratto dalla stessa lista.

La procedura del voto di lista si applica solo in caso di rinnovo dell'intero Collegio Sindacale.

Rimangono in ogni caso ferme ulteriori inderogabili disposizioni di legge della disciplina, anche regolamentare, vigente.

20.4 I sindaci uscenti sono rieleggibili.

20.5 Il Collegio Sindacale può, previa comunicazione al Presidente del Consiglio di Amministrazione, convocare l'Assemblea e il Consiglio di Amministrazione. Il potere di convocazione del Consiglio di Amministrazione può essere esercitato individualmente da ciascun membro del Collegio; quello di convocazione dell'Assemblea da almeno due membri del Collegio.

20.6 Il Collegio Sindacale può radunarsi anche in tele o videoconferenza, a condizione che tutti i partecipanti possono essere identificati e sia loro consentito di seguire la discussione, esaminare, ricevere e trasmettere documenti e di intervenire in tempo reale alla trattazione degli argomenti affrontati. L'adunanza si considera tenuta nel luogo in cui si trovano il Presidente del Collegio Sindacale e il Segretario, se nominato.

Titolo VI - BILANCIO, UTILI E DIVIDENDI

ARTICOLO 21

21.1 L'esercizio sociale decorre dal 1° gennaio al 31 dicembre di ciascun anno.

Alla fine di ogni esercizio il Consiglio di Amministrazione provvede, in conformità alle prescrizioni di legge, alla redazione del bilancio.

21.2 L'utile netto risultante dal bilancio regolarmente approvato sarà attribuito:

- fino al 5% alla riserva legale, finché la stessa raggiunga il limite previsto dalla legge;
- la quota rimanente alle azioni, salvo diversa deliberazione dell'Assemblea.

I dividendi non riscossi entro il quinquennio dal giorno in cui sono diventati esigibili si prescrivono a favore della Società.

Il Consiglio di Amministrazione può deliberare il pagamento nel corso dell'esercizio di acconti sul

dividendo.

Titolo VII - LIQUIDAZIONE E SCIoglIMENTO

ARTICOLO 22

22.1 La liquidazione e lo scioglimento della Società sono disciplinate dalle norme di legge.

Titolo VIII - DISPOSIZIONI GENERALI

ARTICOLO 23

23.1 Tutte le fattispecie non espressamente previste o non diversamente regolate dal presente Statuto sono disciplinate dalle norme di legge.

CLAUSOLA TRANSITORIA

ARTICOLO 24

24.1 La composizione del Collegio Sindacale indicata nell'art. 20, caratterizzata dalla nomina di tre sindaci effettivi e di tre sindaci supplenti, e le ulteriori previsioni che si riferiscono a tale composizione trovano applicazione a decorrere dal primo rinnovo dell'organo di controllo successivo a quello nominato dall'Assemblea degli Azionisti del 2 aprile 2019. Fino a tale momento il Collegio Sindacale è composto da tre sindaci effettivi e i sindaci supplenti nominati dall'Assemblea sono in numero pari a due.

F.to Carlo Marchetti notaio

Copia su supporto informatico conforme al documento originale, su supporto cartaceo, ai sensi dell'art. 22, D.Lgs. 7 marzo 2005 n. 82, in termine utile di registrazione per il Registro Imprese di Milano-Monza-Brianza-Lodi

Firmato Carlo Marchetti

Milano, 6 luglio 2020

Assolto ai sensi del decreto 22 febbraio 2007 mediante M.U.I.