

Risultati consolidati FY20

Bologna - 18 marzo 2021



Il presente documento è stato predisposto da Unipol Gruppo S.p.A. e da UnipolSai Assicurazioni S.p.A. esclusivamente con finalità informative nel contesto della presentazione dei dati relativi al FY20.

Il Dirigente Preposto alla redazione dei documenti contabili societari di Unipol Gruppo S.p.A. e di UnipolSai Assicurazioni S.p.A., **Maurizio Castellina**, dichiara, ai sensi dell'articolo 154-bis, comma secondo, del "Testo unico delle disposizioni in materia di intermediazione finanziaria", che l'informativa contabile contenuta nel presente documento corrisponde alle risultanze documentali, ai libri e alle scritture contabili.

Il contenuto del presente documento non costituisce una raccomandazione in relazione a strumenti finanziari emessi dalla Società o da altre società del Gruppo, né si riferisce ad un'offerta ovvero ad una sollecitazione alla vendita o all'acquisto di strumenti finanziari emessi dalla Società o da altre società del Gruppo, né potrà in qualsiasi modo costituire la base di alcuna decisione di investimento da parte dei relativi destinatari.

Eccetto ove diversamente specificato, i dati contenuti nel presente documento sono relativi al Gruppo Unipol.



1

Risultati consolidati
FY20



2

Piano strategico
Aggiornamenti sul business



3

Allegati

RISULTATI IN CRESCITA

- ✓ Unipol utile lordo^a +11% yoy
- ✓ UnipolSai utile lordo +15% yoy

SOLVENCY 2 SOLIDA

- ✓ Unipol cons. PIM +29 p.p. yoy
- ✓ UnipolSai cons. EC +29 p.p. yoy

MIGLIORAMENTO DIVERSIFICAZIONE ASSET ALLOCATION

- ✓ Governativi Italia -8 p.p. yoy sul ptf. totale
- ✓ Azionario -30% yoy

DIVIDENDI PROPOSTI

- ✓ Unipol DPS 0,280 €, +56% vs FY18
- ✓ UnipolSai DPS 0,190 €, +19% yoy

^a Dati normalizzati



1

Risultati consolidati
FY20



2

Piano strategico
Aggiornamenti sul business



3

Allegati

Risultati per settore – Normalizzati e Actual

Risultati consolidati FY20

€mln

UNIPOL

| | FY19 Norm. ^a | FY20 Norm. ^b | Adj. | FY20 Act. |
|------------------------------------|----------------------------|----------------------------|------------|--------------|
| Risultato lordo consolidato | 962 | 1.066 | -41 | 1.026 |
| <i>Danni</i> | 810 | 1.124 | -20 | 1.104 |
| <i>Vita</i> | 236 | 71 | | 71 |
| <i> Holding e altro</i> | -84 | -128 | -21 | -149 |
| Risultato netto consolidato | 732 | 905 | -41 | 864 |
| Risultato netto di Gruppo | 569 | 745 | -38 | 707 |

UNIPOLSAI

| | FY19 Norm. ^c | FY20 Norm. | Adj. | FY20 Act. |
|------------------------------------|----------------------------|---------------|------|--------------|
| Risultato lordo consolidato | 969 | 1.119 | -- | 1.119 |
| <i>Danni</i> | 782 | 1.105 | -- | 1.105 |
| <i>Vita</i> | 239 | 73 | -- | 73 |
| <i>Altro</i> | -52 | -60 | -- | -60 |
| Risultato netto consolidato | 721 | 853 | --- | 853 |
| Risultato netto di Gruppo | 694 | 820 | -- | 820 |

^a Dati normalizzati escluso l'impatto del primo consolidamento di BPER (176 €mln nel settore *Danni* e 244 €mln nel settore *Holding e altro*) e del Fondo di Solidarietà

^b Dati normalizzati escluso l'impatto del riallineamento del badwill relativo alla partecipazione in BPER, in seguito alla diluizione della quota del Gruppo Unipol dopo l'aumento di capitale della Banca (reversal parziale dei proventi da primo consolidamento di BPER)

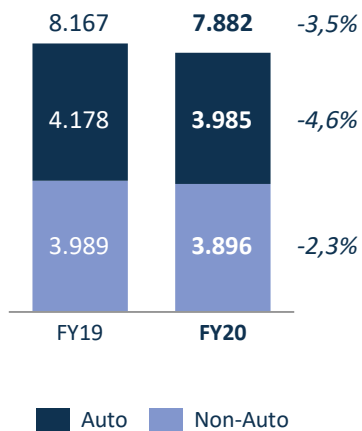
^c Dati normalizzati escluso l'impatto del Fondo di Solidarietà

Danni – raccolta premi lavoro diretto

Risultati consolidati FY20

€mln

Raccolta premi lavoro diretto



Raccolta premi per ramo

| | €mln | % | var% |
|-----------------|--------------|------------|-------------|
| Mobility | 4.303 | 55 | -4,2 |
| Auto | 3.985 | 51 | -4,6 |
| Altro | 318 | 4 | +1,3 |
| Welfare | 1.403 | 18 | -2,0 |
| Malattia | 720 | 9 | -2,0 |
| Infortuni | 683 | 9 | -1,9 |
| Property | 2.176 | 28 | -3,0 |
| Incendio e ADB | 1.209 | 15 | -0,1 |
| RCG | 704 | 9 | -3,2 |
| Altro | 262 | 3 | -14,3 |
| Totale | 7.882 | 100 | -3,5 |

Raccolta premi per società

| | €mln | % | var% |
|--------------------|--------------|------------|-------------|
| UnipolSai S.p.A. | 6.772 | 86 | -3,1 |
| UniSalute | 483 | 6 | +7,7 |
| Linear | 185 | 2 | +0,6 |
| Arca Assicurazioni | 140 | 2 | +3,0 |
| Siat | 129 | 2 | -5,7 |
| DDOR | 88 | 1 | +3,6 |
| Incontra | 84 | 1 | -54,4 |
| Totale | 7.882 | 100 | -3,5 |

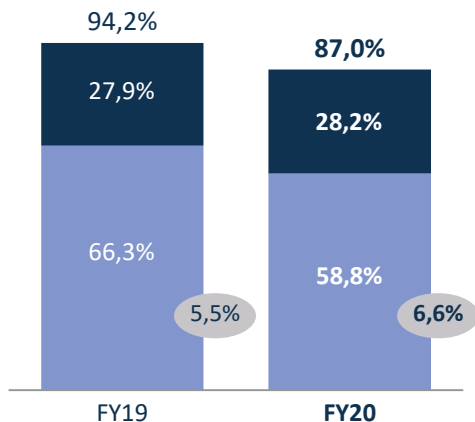
Raccolta premi per canale distributivo

| | €mln | % | var% |
|-------------------|--------------|------------|-------------|
| Agenti | 6.381 | 81 | -3,1 |
| Broker/Direzione | 997 | 13 | +1,6 |
| Bancassicurazione | 225 | 3 | -30,0 |
| Diretto e altro | 279 | 3 | +1,0 |
| Totale | 7.882 | 100 | -3,5 |

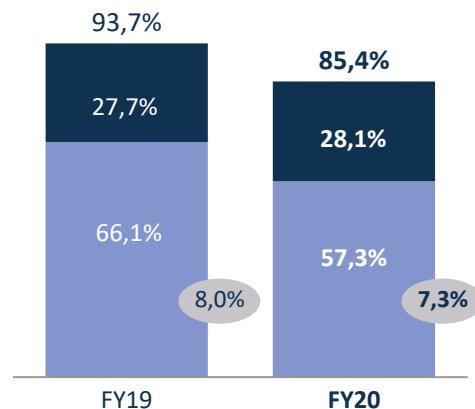
Dati gestionali



Netto riassicurazione



Lavoro diretto



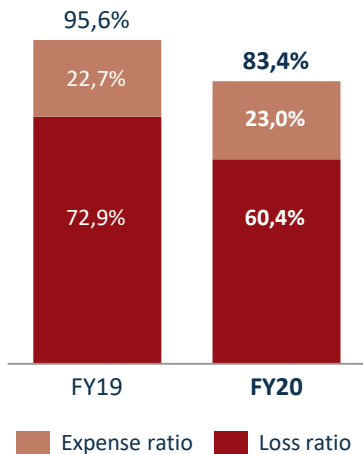
■ Expense ratio ■ Loss ratio ● Eventi atmosferici + sinistri gravi

Combined ratio netto riass.: spese di gestione/premi di competenza post riass. + oneri sinistri/premi di competenza post riass.

Combined ratio lavoro diretto: spese di gestione/premi lordi contabilizzati ante riass. + oneri sinistri /premi di competenza ante riass.

Dati gestionali

Combined Ratio RCA lavoro diretto



Key Figures

| RCA | var. vs FY19 |
|-----------------------------------|--------------|
| Premio medio di portafoglio | -7,3% |
| Numero denunce ^a | -29,2% |
| Frequenza | -1,5 p.p. |
| Lesioni/Tot. sinistri con seguito | -1,4 p.p. |

| RCA e RCG | FY20 |
|--|-------|
| % risparmio su sinistri liquidati ^b | |
| RCA | 45,9% |
| RCG | 67,3% |

^a Sinistri gestiti con seguito

^b Risparmio su sinistri liquidati di esercizi precedenti / importo riservato
Dati gestionali

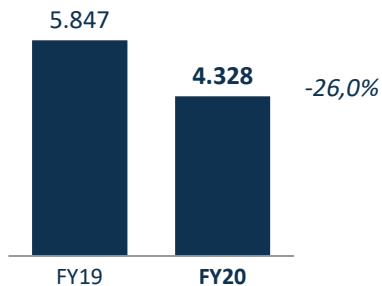


Vita raccolta diretta

Risultati consolidati FY20

€mln

Raccolta diretta



Raccolta per ramo

| | €mln | % | var% |
|------------------|--------------|------------|--------------|
| Tradizionali | 2.738 | 63 | -26,4 |
| Unit linked | 522 | 12 | +39,2 |
| Fondi pensione | 707 | 16 | -44,2 |
| Capitalizzazione | 361 | 8 | -25,0 |
| Totale | 4.328 | 100 | -26,0 |

Raccolta per società

| | €mln | % | var% |
|------------------|--------------|------------|--------------|
| UnipolSai S.p.A. | 3.099 | 72 | -24,0 |
| Arca Vita + AVI | 1.140 | 26 | -32,0 |
| Altre società | 90 | 2 | -1,9 |
| Totale | 4.328 | 100 | -26,0 |

Raccolta per canale distributivo

| | €mln | % | var% |
|-------------------|--------------|------------|--------------|
| Agenti | 1.673 | 39 | -14,1 |
| Bancassicurazione | 1.260 | 29 | -36,2 |
| Direzione | 1.245 | 29 | -31,5 |
| Altro | 150 | 3 | +43,3 |
| Totale | 4.328 | 100 | -26,0 |

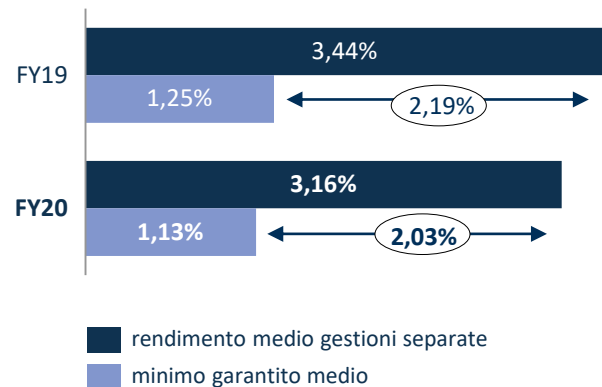
Dati gestionali

Vita – Rendimenti gestioni separate e minimi garantiti

Risultati consolidati FY20

€mln

Rendimenti gestioni separate e minimi garantiti



Riserve tecniche per minimo garantito ^a

| Rend. min. gar. | FY19 | | FY20 | |
|-----------------|-------------|------------|-------------|------------|
| | €mld | % | €mld | % |
| 0% | 10,3 | 32 | 12,1 | 36 |
| 0%-1% | 7,3 | 22 | 8,0 | 24 |
| 1%-2% | 7,5 | 23 | 6,5 | 19 |
| 2%-3% | 5,4 | 17 | 5,0 | 15 |
| >3% | 2,2 | 7 | 2,1 | 6 |
| Totale | 32,7 | 100 | 33,7 | 100 |

^a Riserve tecniche di Ramo I e V
Dati gestionali

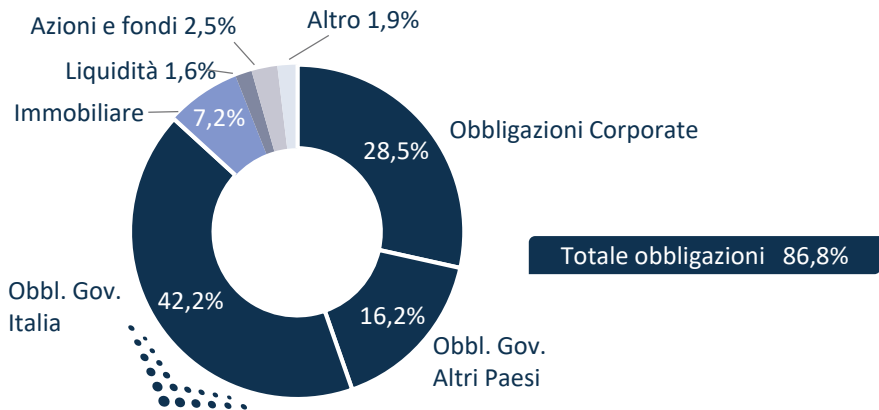


Investimenti

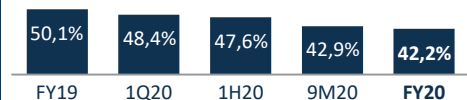
Risultati consolidati FY20



Totale investimenti 62,2 €mld



Riduzione obbl. gov. Italia



Valori di mercato – Dati gestionali
Rendimenti da investimenti su base annua

Redditi da investimenti finanziari

| | Totale | | Danni | | Vita | |
|------------------------|--------------|-------------|------------|-------------|--------------|-------------|
| | €mln | rend. | €mln | rend. | €mln | rend. |
| Cedole e dividendi | 1.470 | 3,0% | 344 | 2,8% | 1.116 | 3,2% |
| Valutazioni e realizzi | -44 | -0,1% | -24 | -0,2% | -23 | -0,1% |
| Totale | 1.425 | 2,9% | 320 | 2,6% | 1.093 | 3,1% |

Duration totale investimenti (anni)

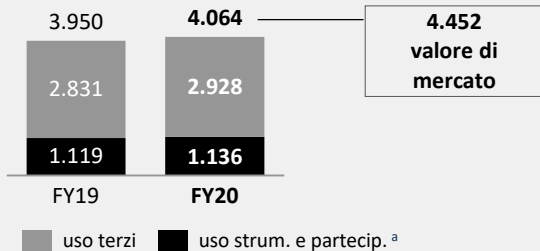
| | Totale | Danni | Vita |
|-----------------|--------|-------|------|
| Attivi | 6,8 | 3,5 | 8,4 |
| Passivi | 7,7 | 2,8 | 9,6 |
| <i>Mismatch</i> | -0,2 | 1,4 | -0,6 |



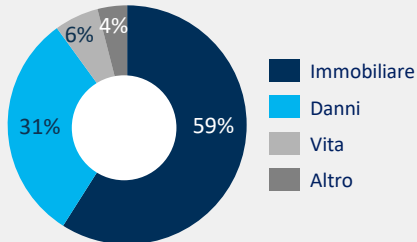
€mln



Totale portafoglio 4,1 €mld



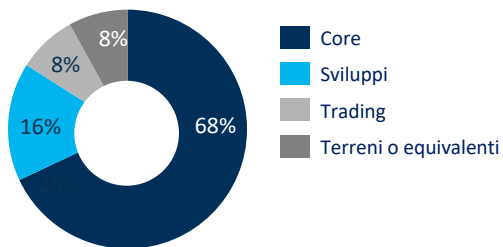
Totale portafoglio per settore



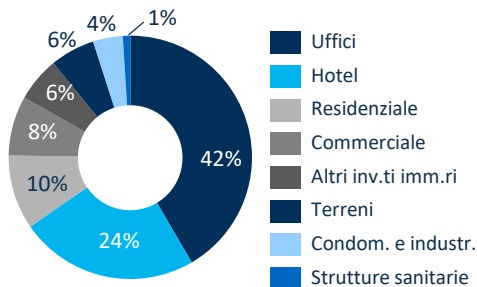
Portafoglio uso terzi – Rendimento lordo

| | FY19 | | FY20 | |
|-----------------------------|-----------|-------------|-----------|-------------|
| | €mln | rend. | €mln | rend. |
| Rend. ord. | 101 | 3,6% | 103 | 3,5% |
| Impatto Covid-19 | -- | -- | -28 | -1,0% |
| Rend. straord. ^b | -23 | -0,8% | 10 | 0,4% |
| Totale | 79 | 2,8% | 85 | 2,9% |

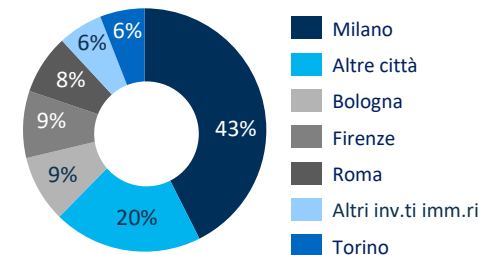
Portafoglio uso terzi per cluster



Portafoglio uso terzi per dest. d'uso



Portafoglio uso terzi per area geogr.



^a Le partecipazioni si riferiscono a Tenute del Cerro (105 €mln) e Marina di Loano (64 €mln)

^b Rendimenti straordinari includono le plus/minus e le svalutazioni nette

Dati gestionali, valori di bilancio



€mln

Stock sofferenze

| | FY19 | FY20 |
|----------------|-------|-------|
| Crediti lordi | 3.465 | 3.046 |
| Crediti netti | 516 | 423 |
| Coverage ratio | 85% | 86% |

Incassi su portafoglio sofferenze

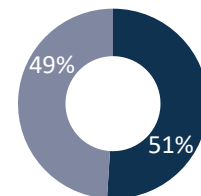
| | FY19 | FY20 |
|----------------------------|------|------|
| Incassi | 110 | 116 |
| Riduzione sofferenze (GBV) | 366 | 419 |
| Incassi/GBV | 30% | 28% |

KPI

| | FY19 | FY20 |
|-------------------------|------|------|
| Risultato netto | 12 | 6 |
| Debito | 155 | 73 |
| Patrimonio netto totale | 434 | 440 |

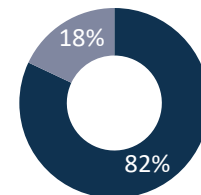


Dettaglio portafoglio



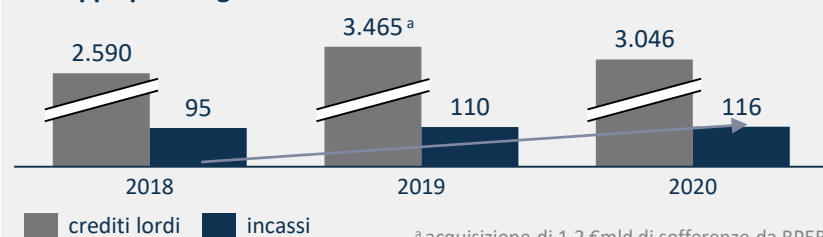
- crediti ipotecari
- crediti chirografari

Dettaglio incassi



- crediti ipotecari
- crediti chirografari

Sviluppo portafoglio 2018-2020



^a acquisizione di 1,2 €mld di sofferenze da BPER

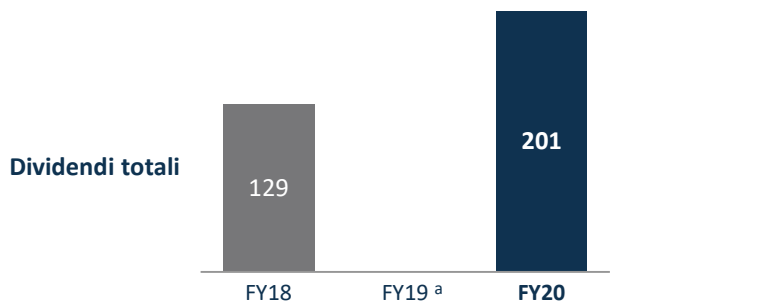
Proposta dividendi

Risultati consolidati FY20

€mln

UNIPOL

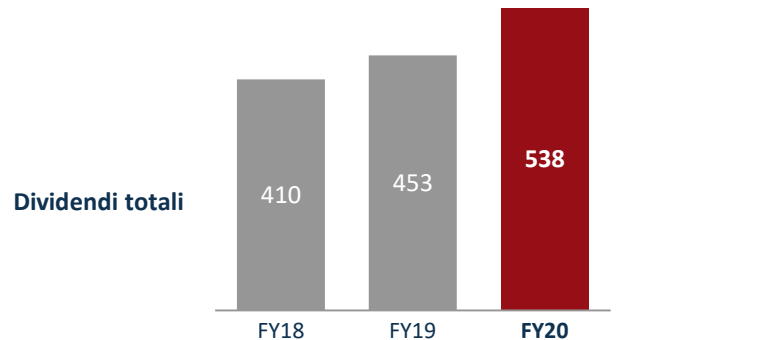
| | | | | |
|---------|-------|-----------------|--------------|---------------------|
| DPS (€) | 0,180 | -- ^a | 0,280 | +56% vs FY18 |
|---------|-------|-----------------|--------------|---------------------|



| | | Payout ratio | |
|-----------------------------|-----|--------------|--|
| Risultato civilistico netto | 316 | 63,5% | |

UNIPOLSAI

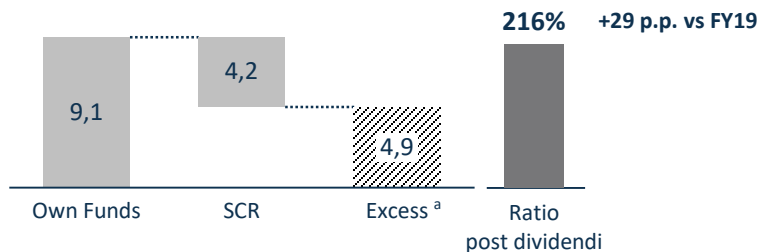
| | | | | |
|---------|-------|-------|--------------|---------------------|
| DPS (€) | 0,145 | 0,160 | 0,190 | +19% vs FY19 |
|---------|-------|-------|--------------|---------------------|



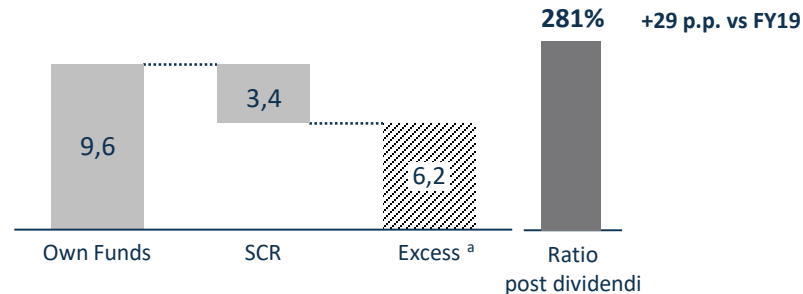
| | | Payout ratio | |
|-----------------------------|-----|--------------|--|
| Risultato civilistico netto | 814 | 66,0% | |

^a Il CDA di Unipol aveva inizialmente approvato un dividendo unitario di 0,28 € e, in un secondo momento, aveva proposto all'Assemblea (che aveva deliberato) di sospendere il pagamento dei dividendi per ottemperare alle raccomandazioni delle Autorità di Vigilanza a seguito della pandemia di Covid-19

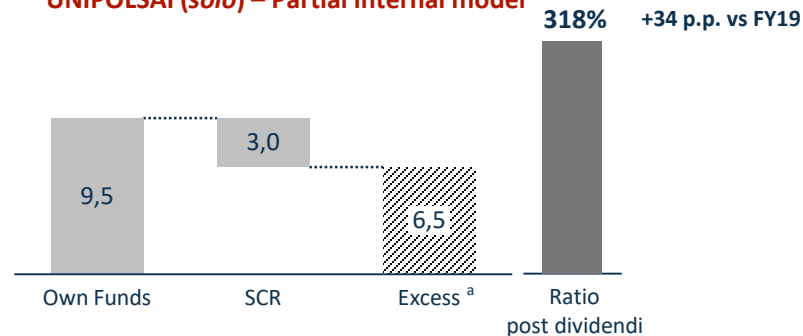
UNIPOL (consolidato) – Partial internal model



UNIPOLSAI (consolidato) – Economic capital



UNIPOLSAI (solo) – Partial internal model



^a Eligible Own Funds in eccesso al Solvency Capital Requirement

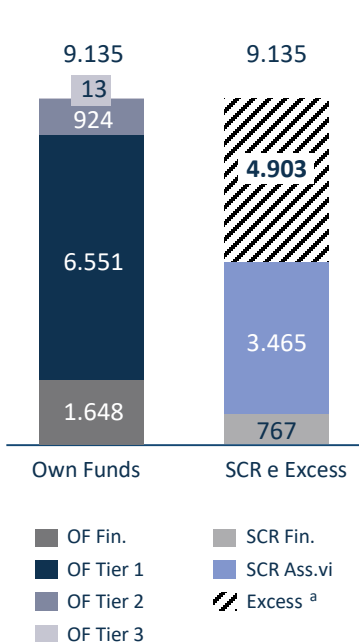
Solvency 2 – Dettagli Own Funds e SCR

Risultati consolidati FY20

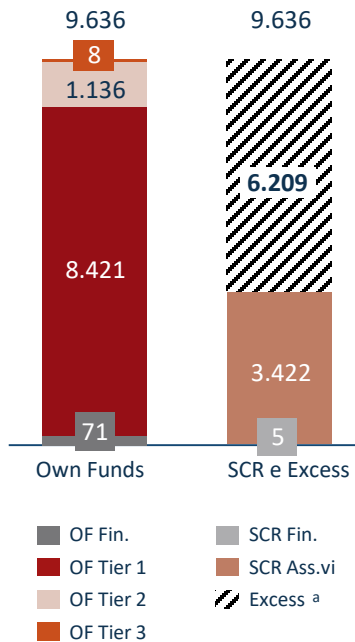
€mln



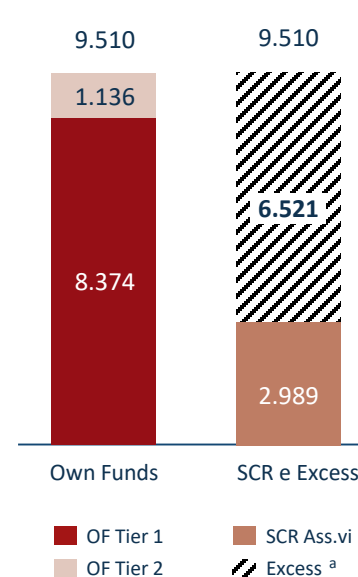
UNIPOL (consolidato) – Partial Internal Model



UNIPOLSAI (consolidato) – Economic Capital



UNIPOLSAI (solo) – Partial Internal Model



^a Eligible Own Funds in eccesso al Solvency Capital Requirement

Mission Evolve

UNIPOL 2019-2021
STRATEGIC PLAN



1

Risultati consolidati
FY20



2

Piano strategico
Aggiornamenti sul business



3

Allegati



COVID-19 – Azioni a sostegno degli stakeholder

Piano strategico – Aggiornamenti sul business



Sostegno alla comunità



- **Donazioni alla comunità per 20 €mln** per far fronte all'emergenza, in particolare per aumentare il numero di posti letto negli ospedali (specialmente nelle terapie intensive) e per l'acquisto di attrezzature mediche

Sostegno ai clienti



- Estensione dei **termini di pagamento** del premio per i clienti del Gruppo titolari di polizze Danni e Vita
- Estensione gratuita delle **garanzie salute**, coperture sanitarie dedicate per pazienti Covid, consulto medico attivo H24 attraverso UniSalute
- Campagna **#UnMesePerTe**: 1 mese di sconto al rinnovo della polizza Auto, come iniziativa strategica, commerciale e reputazionale
- Copertura Covid dedicata, con **prodotti welfare** mirati: **#AndràTuttoBene** (PMI), **#AndràTuttoBene Premium** (Retail), **#AndràTuttoBeneFree** (garanzia gratuita contro Covid-19 per le polizze in scadenza nei mesi di marzo, aprile e maggio 2020)
- **#SicuriRipartiamo**, pacchetto di servizi – es. servizi medici a tariffe scontate – dedicati alle imprese vogliono riprendere le attività in sicurezza, garantendo la protezione della salute dei propri dipendenti
- Rinnovo pagamenti attraverso **Area Riservata e App** e attivazione di metodi di pagamento elettronici
- Campagna **Più3** per le nuove polizze dedicate al business: copertura aggiuntiva gratuita di 3 mesi, sconto fino al 20% e pagamento del premio dal quarto mese
- **#UniSalutePerTe**: ai 10 milioni di clienti UnipolSai viene offerta una copertura sanitaria UniSalute per affrontare le possibili conseguenze del Covid: consulto medico H24, 100 €/giorno di indennità da ricovero fino a 14 giorni e 2.000 € di indennità post ricovero in terapia intensiva

Sostegno alla rete agenziale



- Pagamento anticipato degli **incentivi**, sospensione del recupero provvigioni e attivazione piano di finanziamenti a interessi zero
- Estensione degli **strumenti digitali** (es. firma digitale), processi di vendita totalmente digitalizzati e task force centralizzata per garantire continuità alle agenzie obbligate a sospendere l'operatività
- Distribuzione di dispositivi di protezione personale e **copertura sanitaria dedicata, consulto medico** attivo H24 attraverso UniSalute

Business continuity Sicurezza dipendenti



- **Lavoro agile** per la maggior parte dei dipendenti
- Distribuzione di dispositivi di protezione personale e incremento sanificazione dei locali aziendali
- **Copertura sanitaria** dedicata, consulto medico attivo H24/7 attraverso UniSalute



Ecosistemi – Aggiornamento

Piano strategico – Aggiornamenti sul business



Ecosistemi

«Key Facts» 2020

MOBILITY

- **Noleggio a lungo termine:** re-branding della società Car Server in Unipol*Rental*. Nuovo Piano Industriale con l'obiettivo di diventare leader nel segmento retail e punto di riferimento nel segmento corporate per le aziende già clienti di UnipolSai
- **Rivendita auto usate:** acquisizione di Cambiomarcia e avviata integrazione nell'Ecosistema Mobility
- **Pagamenti in mobilità:** pagamento bollo auto e multe con PagoPA; prenotazione e pagamento parcheggi in strutture convenzionate
- **Telepedaggio:** finalizzato processo di accreditamento e conseguimento del certificato AISCAT
- **Assistenza stradale:** progetto carroattrezzi Unipol Assistance con integrazione verticale servizio di assistenza stradale
- **Technologie a servizio del cliente:** Qshino, il nuovo seggiolino auto con dispositivo antiabbandono integrato

WELFARE

- **Servizio di teleconsulto medico:**
 - gratuito e attivo H24 per tutti i clienti del Gruppo in caso di positività al Covid-19
 - teleconsulto medico specialistico con medici competenti
- **Centri medici:** nuovo centro diagnostico chirurgico DYADEA ed estensione del brand a tutti i centri medici del Gruppo

PROPERTY

- **Servizi di ristrutturazione immobili:** SuperBonus 110%, acquisto del credito d'imposta con coperture assicurative dell'immobile oggetto dell'intervento e della fase di esecuzione dei lavori
- **Supporto al settore agricolo:** LIFE ADA (*ADaptation in Agriculture*) per aumentare la resilienza ai cambiamenti climatici
- **Identificazione eventi climatici estremi:** contributo allo sviluppo del European Extreme Events Climate Index (E3CI)
- **Servizi di fornitura utenze:** abilitate +900 Agenzie alla vendita di contratti di fornitura luce e gas



ESG: valore condiviso e sviluppo sostenibile

Piano strategico – Aggiornamenti sul business



| Creazione di valore concreta e misurabile | | Target 2021 | 2020 |
|--|--|------------------------------|--|
| Incidenza prodotti a valenza ambientale e sociale | <p>Aumento della penetrazione dei prodotti con impatto sociale e ambientale sul portafoglio complessivo assicurativo</p> <p><i>Premi per prodotti a impatto sociale e ambientale sul totale famiglie di prodotti corrispondenti</i></p> | 30% | 25,9% ✓ |
| Finanza per gli SDGs | <p>Incremento ammontare investimenti tematici per gli SDGs</p> <p><i>Investiti a supporto dell'Agenda 2030, in accordo con prossima Tassonomia UE</i></p> | 600 €mln | 609,4 €mln ✓ |
| Indice reputazionale | <p>Percezione dell'azienda da parte dell'opinione pubblica in funzione dei diversi settori di appartenenza</p> <p><i>Score reputazione presso general public, secondo metodologia RepTrak®</i></p> | > media settore assicurativo | 73,6 vs. 67,3 media settore ✓ |

Emissione del 1° Green Bond Unipol

Allocazione di 252,9 €mln di proventi, principalmente sulle categorie «energie rinnovabili» ed «efficienza energetica»

Disinvestimento dal carbone

Il Gruppo si impegna a completare il disinvestimento dal carbone (emittenti impegnati in attività di estrazione di carbone e generazione di energia elettrica dal carbone termico) entro il 2030



Target e risultati finanziari

Piano strategico – Aggiornamenti sul business

€mln



UNIPOL

| | Target 2019-2021 | Risultati | % vs. target |
|-------------------------------|------------------------------|--------------------|--------------|
| Utile netto consolidato | 2.000 cumulato | 1.637 ^a | 82% ✓ |
| Dividendi | 600 cumulato | 201 ^b | 34% ✓ |
| Solvency 2 ratio ^c | 140%-160% (comfort range) | 216% | ✓ |

201 €mln non corrisposti nel 2020 accantonati a riserva di capitale e disponibili per la distribuzione agli azionisti, secondo le indicazioni delle Autorità di Vigilanza

UNIPOLSAI

| | Target 2019-2021 | Risultati | % vs. target |
|-------------------------------|------------------------------|--------------------|--------------|
| Utile netto consolidato | 2.000 cumulato | 1.574 ^a | 79% ✓ |
| Dividendi | 1.300 cumulato | 991 ^b | 76% ✓ |
| Solvency 2 ratio ^d | 170%-200% (comfort range) | 281% | ✓ |

^a Risultati consolidati normalizzati cumulati 2019-2020

^b Dividendo cumulato 2019-2020

^c Partial Internal Model cons. ^d Economic Capital cons.

Mission Evolve

UNIPOL 2019-2021
STRATEGIC PLAN



1

Risultati consolidati
FY20



2

Piano strategico
Aggiornamenti sul business



3

Allegati



€mln

| UNIPOL | FY19 | FY20 |
|-------------------------------------|--------------|-------------|
| Raccolta premi ^a | 14.014 | 12.210 |
| Danni | 8.167 | 7.882 |
| Vita | 5.847 | 4.328 |
| Combined Ratio ^b | 94,2% | 87,0% |
| Ris. netto consolidato | 1.087 | 864 |
| Ris. netto di Gruppo | 903 | 707 |
| EPS (€) ^c | 1,26 | 0,99 |
| Ris. netto cons. (norm.) | 732 | 905 |
| <i>Ris. netto di Gruppo (norm.)</i> | <i>569</i> | <i>745</i> |
| <i>EPS (norm., €) ^c</i> | <i>0,79</i> | <i>1,04</i> |
| Dividendi | -- | 201 |
| DPS (€) | -- | 0,280 |
| Patrimonio netto | 8.305 | 9.525 |
| Patrimonio netto di Gruppo | 6.687 | 7.614 |
| BVPS (€) ^c | 9,32 | 10,6 |

| UNIPOLSAI | FY19 | FY20 |
|-------------------------------------|-------------|-------------|
| Raccolta premi ^a | 14.014 | 12.210 |
| Danni | 8.167 | 7.882 |
| Vita | 5.847 | 4.328 |
| Combined Ratio ^b | 94,2% | 87,0% |
| Ris. netto consolidato | 655 | 853 |
| Ris. netto di Gruppo | 628 | 820 |
| EPS (€) ^c | 0,22 | 0,29 |
| Ris. netto cons. (norm.) | 721 | 853 |
| <i>Ris. netto di Gruppo (norm.)</i> | <i>694</i> | <i>820</i> |
| <i>EPS (norm., €) ^c</i> | <i>0,25</i> | <i>0,29</i> |
| Dividendi | 453 | 538 |
| DPS (€) | 0,160 | 0,190 |
| Patrimonio netto | 7.153 | 8.144 |
| Patrimonio netto di Gruppo | 6.878 | 7.881 |
| BVPS (€) ^{c,d} | 2,43 | 2,61 |

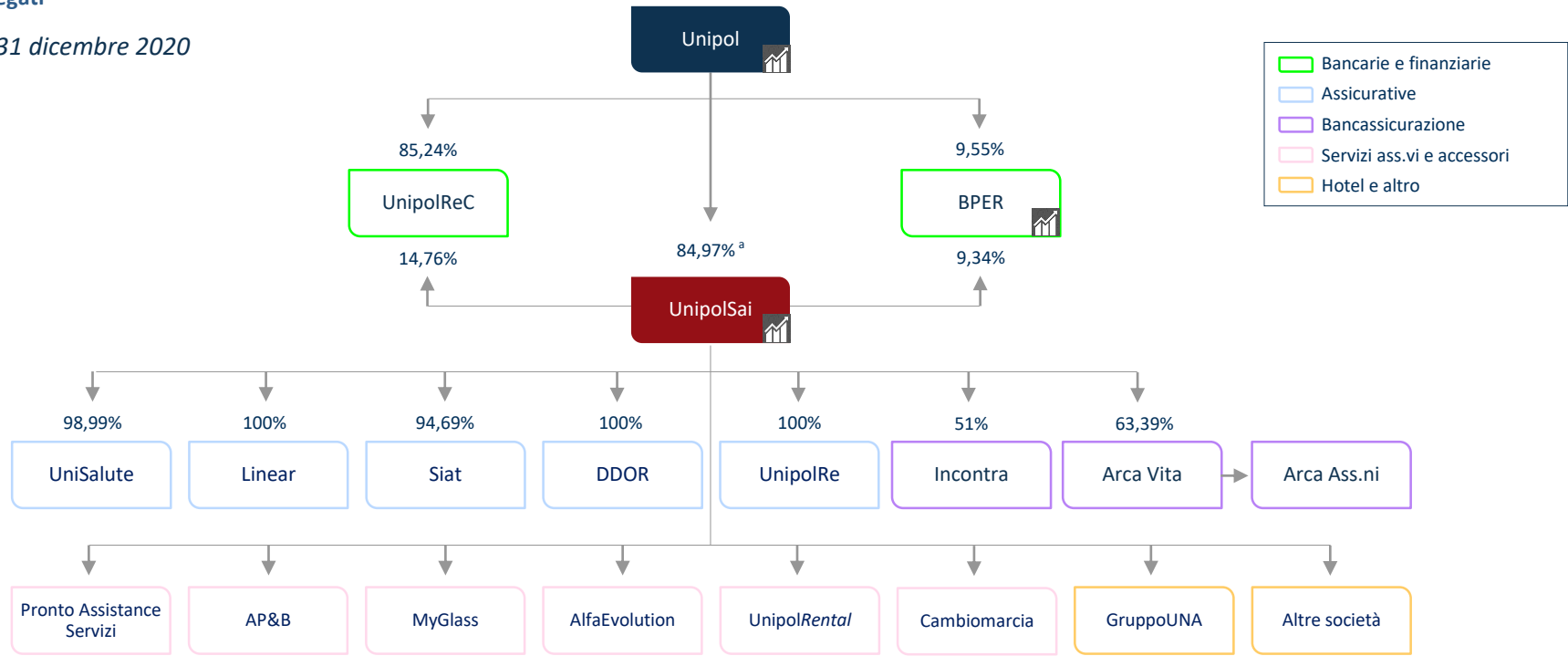
^a Lavoro diretto ^b Netto riassicurazione ^c Calcolati sul numero totale di azioni ^d BVPS FY20 calcolato escludendo dal Patrimonio Netto di Gruppo il RT1 emesso nel 2020.

Rif. pag 6 per dettagli sulla normalizzazione

Struttura societaria

Allegati

Al 31 dicembre 2020



- Banche e finanziarie
- Assicurative
- Bancassicurazione
- Servizi ass.vi e accessori
- Hotel e altro

Società quotate

^a Include le azioni detenute da Unipol Investment, UnipolPart I e Unipol Finance



Prestiti emessi – Unipol S.p.A. e UnipolSai S.p.A.

Allegati

€ mln

Al 31 dicembre 2020



| Emittente | Quotato ^a | Valore nominale | Sub./Sen./Ibr. | Tier | Scadenza | Tasso | |
|--|----------------------|-----------------|----------------|---------|-----------------------|---------------------------------|---------------------------------|
| UnipolSai | ✓ | 300 | Sub. | Tier II | giu 2021 | Eur3M+2,5% | rimborsato anticip. il 15/03/21 |
| UnipolSai | ✓ | 262 | Sub. | Tier II | lug 2023 | Eur3M+2,5% | annunciato rimborso anticipato |
| UnipolSai | | 240 | Ibr. | Tier I | lug 2023 | Eur6M+2,5% | |
| UnipolSai | ✓ | 500 | Sub. | Tier II | mar 2028 | 3,88% | |
| UnipolSai | ✓ | 750 | Ibr. | Tier I | Perpetuo ^b | 5,75% | |
| UnipolSai | ✓ | 500 | Ibr. | Tier I | Perpetuo ^c | 6,38% | emissione 2020 |
| Totale UnipolSai S.p.A. | | 2.552 | | | | 4,40% medio ^e | |
| Unipol | ✓ | 231 | Sen. | -- | mar 2021 | 4,38% | |
| Unipol | ✓ | 1.000 | Sen. | -- | mar 2025 | 3,00% | |
| Unipol | ✓ | 500 | Sen. | -- | nov 2027 | 3,50% | |
| Unipol (Green Bond) | ✓ | 1.000 | Sen. | -- | set 2030 | 3,25% | emissione 2020 |
| Totale Unipol S.p.A. | | 2.731 | | | | 3,30% medio ^e | |
| Totale UnipolSai S.p.A. + Unipol S.p.A.^d | | 5.283 | | | | | |

^a Quotato presso la Borsa del Lussemburgo

^b Prima call giugno 2024

^c Prima call aprile 2030

^d Escluso debito infragruppo

^e Calcolato sulla base degli interessi di competenza del 2020

Unipol S.p.A. – Posizione finanziaria netta

Allegati

€mln



Al 31 dicembre 2020

| | Attivi | | Passivi |
|---------------------------------------|---------------|---------------------------------------|--------------|
| Asset finanziari liquidi ^a | 1.829 | Debito finanziario verso UnipolSai | 568 |
| | | Debito senior 2021 | 231 |
| | | Debito senior 2025 | 1.000 |
| | | Debito senior 2027 | 500 |
| | | Senior green bond 2030 | 1.000 |
| Asset finanziari liquidi | 1.829 | Debiti finanziari ^b | 3.299 |
| Posizione finanziaria netta | -1.470 | | |

^a Inclusi asset finanziari liquidi di Unipol Gruppo e delle società da esso direttamente controllate al 100%

^b Valore nominale

Contatti Investor Relations



Adriano Donati
Head of Investor Relations

investor.relations@unipol.it
investor.relations@unipolsai.it

Giancarlo Lana

Tel +39 011 654 2088

Eleonora Roncuzzi

Tel +39 051 507 7063

Carlo Latini

Tel +39 051 507 6333

Giuseppe Giuliani

Tel +39 051 507 7218

Silvia Tonioli

Tel +39 051 507 2371