

N. 16078 di rep. N. 8636 di racc.

Verbale di Assemblea Straordinaria di società quotata

REPUBBLICA ITALIANA

L'anno 2021 (duemilaventuno),
il giorno 26 (ventisei)
del mese di marzo,
in Milano, via Agnello n. 18.

Io sottoscritto **Carlo Marchetti**, notaio in Milano, iscritto presso il Collegio Notarile di Milano, su richiesta - a mezzo di Remo Ruffini, Presidente del Consiglio di Amministrazione - della società per azioni quotata

"Moncler S.p.A."

con sede legale in Milano, via Stendhal n. 47, capitale sociale euro 51.670.524,80 i.v., codice fiscale e numero di iscrizione presso il Registro delle Imprese di Milano-Monza-Brianza-Lodi: 04642290961, iscritta al R.E.A. di Milano al n. 1763158 (di seguito "**Moncler**" o la "**Società**"), procedo alla redazione e sottoscrizione, ai sensi dell'art. 2375 del codice civile, del verbaie dell'Assemblea Straordinaria dalla predetta Società, tenutasi anche con partecipazione mediante mezzi telematici ai sensi dell'art. 106 del Decreto Legge del 17 marzo 2020, n. 18, in data

25 (venticinque) marzo 2021 (duemilaventuno)

giusto l'avviso di cui *infra*, per discutere e deliberare sull'Ordine del Giorno pure *infra* riprodotto.

Aderendo alla richiesta, do atto che il resoconto dello svolgimento della predetta Assemblea straordinaria, alla quale io notaio ho assistito presso gli uffici di Moncler in Milano, via Andrea Solari n. 33, senza soluzione di continuità, è quello di seguito riportato.

Presiede l'Assemblea, ai sensi dell'art. 11.1 dello Statuto sociale, Remo Ruffini (adeguatamente identificato) il quale, alle ore 11 dichiara aperta la riunione, ricordando che la stessa è stata convocata per discutere e deliberare sul seguente

ordine del giorno

1. Proposta di aumentare il capitale sociale a pagamento e in via scindibile, con esclusione del diritto di opzione ai sensi dell'art. 2441, commi 5 e 6, del codice civile, per un importo di massimi complessivi Euro 575.000.800,2948 (cinquecentosettantacinquemilioniottocento/2948) di cui massimi Euro 3.066.033,2 (tremilionesessantaseimilatrentatre/2) da imputare a capitale e massimi Euro 571.934.767,0948 (cinquecentosettantunomilioninovecentotrentaquattromilasettecentosessantasette/0948) da imputare a sovrapprezzo, mediante emissione di massime complessive n. 15.330.166 (quindicimilionitrecentotrentamilacentosessantasei) nuove azioni ordinarie della Società aventi le medesime caratteristiche di quelle in circolazione alla data di emissione, al prezzo di sottoscrizione

di Euro 37,5078 (inclusivo di sovrapprezzo) per azione, riservato in sottoscrizione a Rivetex S.r.l., Mattia Rivetti Riccardi, Ginevra Alexandra Shapiro, Pietro Brando Shapiro, Alessandro Gilberti e Venezia Investments Pte Ltd., da liberarsi anche mediante compensazione. Modifiche conseguenti dell'Art. 5 dello statuto sociale e deliberazioni inerenti e conseguenti.

2. Proposta di modifica degli Artt. 8, 12, e 13 dello Statuto sociale. Deliberazioni inerenti e conseguenti.

Quindi il **Presidente** incarica me notaio, della redazione del verbale di Assemblea straordinaria e rende le seguenti dichiarazioni:

- ai sensi dell'art. 106 del Decreto Legge 17 marzo 2020 nr. 18, convertito dalla Legge 24 aprile 2020, n. 27 (come successivamente prorogato), la Società si è avvalsa della facoltà di prevedere nell'avviso di convocazione che l'intervento in Assemblea si svolga esclusivamente tramite il rappresentante designato (di seguito il "RD") nonché della facoltà di prevedere che gli Amministratori, i Sindaci, il RD, nonché che tutti i soggetti legittimati possano intervenire in Assemblea esclusivamente mediante mezzi di telecomunicazione che ne garantiscano l'identificazione. Pertanto, tutti i partecipanti (Presidente incluso) intervengono mediante collegamento telefonico; il **Presidente** conferma di aver personalmente accertato l'identità e la legittimazione degli intervenuti, nonché la facoltà degli stessi di partecipare alla discussione e alla votazione, e chiede a tutti di impostare i dispositivi in modalità muta, raccomandando a chi voglia intervenire di disattivare tale modalità prima del proprio intervento;
- sono fisicamente presenti presso la sede della Società, oltre a se stesso (Presidente del Consiglio di Amministrazione), ed io Notaio, l'Amministratore Delegato Luciano Santel e l'Amministratore Delegato Roberto Eggs;
- assistono inoltre alla riunione, tutti mediante collegamento in audio e video conferenza:
 - per il Consiglio di Amministrazione, i Consiglieri Marco De Benedetti, Gabriele Galateri di Genola, Diva Moriani, Virginie Morgon, Stephanie Phair, Guido Pianaroli;
 - per il Collegio Sindacale, i sindaci Riccardo Losi (Presidente), Carolyn Dittemeir e Nadia Fontana, mentre sono assenti giustificati i Consiglieri Nerio Alessandri e Alessandra Gritti;
 - per il RD, Spafid S.p.A., Elena Perani;
- con il consenso del Presidente, sono stati ammessi ad assistere all'Assemblea, sempre mediante mezzi di telecomunicazione, dirigenti o dipendenti della Società, rappresentanti della società di revisione, membri dell'Organismo di Vigilanza, rappresentanti della società Spafid S.p.A. nonché consulenti della Società;

- gli intervenuti per delega al RD risultano essere 2.125 per complessive n. 200.388.939 azioni ordinarie, rappresentanti il 77,56% del capitale sociale;

- l'elenco nominativo dei soggetti partecipanti per delega all'Assemblea, con l'indicazione delle azioni da ciascuno possedute, nonché i nominativi dei soggetti votanti in qualità di creditori pignoratizi e di usufruttuari è a disposizione dei partecipanti, e sarà allegato al verbale dell'Assemblea.

Il **Presidente** dichiara, pertanto, l'Assemblea regolarmente costituita in sede straordinaria ed atta a discutere e deliberare sugli argomenti di cui al relativo Ordine del Giorno.

Quindi il **Presidente** comunica che:

- l'avviso di convocazione dell'Assemblea è stato pubblicato in data 23 febbraio 2021, integralmente, in conformità all'art. 125-bis del TUF e all'art. 8.3 dello Statuto, sul sito internet della Società e presso il meccanismo di stoccaggio autorizzato "eMarket Storage", e, per estratto, sul quotidiano Milano Finanza in data 24 febbraio 2021;

- non è pervenuta alla Società alcuna richiesta di integrazione dell'Ordine del Giorno né alcuna nuova proposta di delibera, ai sensi e con le modalità di cui all'art. 126-bis del D.Lgs. n. 58/1998 e con le ulteriori modalità indicate nell'avviso di convocazione;

- il capitale sottoscritto e versato di Moncler S.p.A. è pari a Euro 51.670.524,80, rappresentato da n. 258.352.624 azioni ordinarie, prive di indicazione del valore nominale espresso;

- le azioni della Società sono ammesse alle negoziazioni presso il Mercato Telematico Azionario organizzato e gestito da Borsa Italiana S.p.A.;

- la Società, alla *record date*, possiede complessive n. 4.425.932 azioni proprie, pari all'1,7% del capitale sociale;

- non risulta siano state effettuate sollecitazioni di deleghe di voto ai sensi dell'art. 136 e seguenti del D.Lgs. n. 58/1998;

- la documentazione relativa a tutti i punti all'Ordine del Giorno è stata fatta oggetto degli adempimenti pubblicitari contemplati dalla disciplina applicabile, nonché pubblicata sul sito internet della Società;

- secondo le risultanze del Libro dei Soci integrate dalle comunicazioni ricevute ai sensi dell'art. 120 del D. Lgs. n. 58/1998 e dalle altre informazioni a disposizione, possiedono, direttamente o indirettamente, azioni con diritto di voto in misura significativa, ai sensi delle vigenti disposizioni di legge e di regolamento, gli azionisti di cui all'elenco allegato al presente verbale sotto "E";

- la delibera Consob n. 21326 del 9 aprile 2020 (come successivamente aggiornata e prorogata al sino al 13 aprile 2021) ha previsto, salvo revoca anticipata, l'ulteriore soglia dell'1% al superamento della quale sorgono gli obblighi di

comunicazione previsti dall'art. 120, comma 2, del TUF per le società di cui alla Sezione A dell'allegato elenco come successivamente aggiornato (tra cui Moncler) e, ai sensi dell'art. 114, comma 5, del TUF, che chiunque, alla data di entrata in vigore della delibera, detenesse una partecipazione al capitale votante superiore alla soglia sopra prevista ed inferiore alle soglie di cui all'art. 120 comma 2 del TUF, ne desse comunicazione con le modalità ed i termini previsti dal citato art. 120, comma 2, del TUF, entro 10 giorni lavorativi decorrenti dalla suddetta data, salvo i casi in cui tale comunicazione fosse stata già effettuata in ottemperanza a quanto prescritto con la delibera n. 21304 del 17 marzo 2020, ferme le esenzioni dagli obblighi di comunicazione delle partecipazioni rilevanti previste dall'art. 119-bis del Regolamento Emittenti; al proposito, la Società ha ricevuto le seguenti comunicazioni per le quali non è pervenuta successiva comunicazione di riduzione della soglia:

1. comunicazione ricevuta da Norges Bank il 24 marzo 2020 relativamente alla partecipazione rappresentativa del 2,041% del capitale sociale della Società;
 2. comunicazione ricevuta da Banca d'Italia il 30 marzo 2020 relativamente alla partecipazione rappresentativa del 1,001% del capitale sociale della Società;
 3. comunicazione effettuata dalla Società medesima in data 31 marzo 2020 rispetto a n. 5.669.803 azioni proprie rappresentative del 2,2% del capitale della Società (che ad oggi ammontano a 4.425.932 pari all'1,7%);
- per quanto concerne l'esistenza di patti parasociali rilevanti ai sensi dell'art. 122 TUF, risulta l'esistenza di due accordi che è stati oggetto degli adempimenti pubblicitari prescritti, ai quali rinvia per ogni dettaglio;
 - il RD è invitato a rendere ogni dichiarazione richiesta dalla legge, anche in tema di carenza di legittimazione al voto.

Dal momento che la documentazione inerente tutti i punti all'Ordine del Giorno è stata oggetto degli adempimenti pubblicitari sopra ricordati ed è a disposizione di tutti gli intervenuti, il **Presidente** propone, in assenza di opposizioni, di ometterne la lettura, limitando la stessa alle proposte di delibera contenute nella Relazione del Consiglio di Amministrazione, ove presenti.

Il **Presidente**, infine, informa che,

- prima dell'odierna Assemblea, non sono pervenute domande ai sensi dell'art. 127-ter TUF;
- le votazioni dell'odierna Assemblea avranno luogo mediante comunicazione, da parte del RD, dei voti dallo stesso espressi sulla base delle istruzioni di voto ricevute.

Tutto quanto sopra premesso, il **Presidente** passa alla trattazione del **primo punto di parte straordinaria** dell'Ordine del

Giorno (*Proposta di aumento del capitale sociale*). Ricorda che l'assemblea è chiamata a valutare la proposta di aumento del capitale sociale a pagamento e in via scindibile, con esclusione del diritto di opzione ai sensi dell'art. 2441, commi 5 e 6, del codice civile, riservato in sottoscrizione a Rivetex S.r.l., Mattia Rivetti Riccardi, Ginevra Alexandra Shapiro, Pietro Brando Shapiro, Alessandro Gilberti e Venezia Investments Pte Ltd., da liberarsi anche mediante compensazione, nel contesto dell'operazione che consiste nell'acquisto da parte di Moncler di una partecipazione pari al 100% del capitale di Sportswear Company S.p.A. ("**SPW**"), società titolare del marchio Stone Island. Richiama al proposito la Relazione del Consiglio di Amministrazione redatta anche ai sensi dell'art. 2441, comma 5, cod. civ. (allegata al presente verbale sotto "**A1**") e il parere di congruità di cui all'art. 2441 cod. civ. e all'art. 158 del TUF redatta da KPMG S.p.A. (allegata al presente verbale sotto "**B**"), documenti depositati ai sensi di legge.

Inoltre, segnala che, pur ricordando che l'aumento di capitale riservato è un aumento di capitale a pagamento da liberarsi in denaro, le parti hanno convenuto la predisposizione - su base meramente volontaria - di una perizia volta ad attestare che il valore del 50% del capitale di SPW (ossia della quota del capitale sociale di SPW corrispondente alla porzione del relativo corrispettivo che i soci SPW reinvestiranno in Moncler) sia almeno pari all'importo dell'aumento di capitale riservato. Tale perizia, per cui è stato incaricato dai Soci SPW il prof. Pietro Mazzola, è stata messa a disposizione dei soci di Moncler con congruo anticipo rispetto alla data dell'Assemblea ed è allegata al verbale sotto "**C**".

Il **Presidente**, ai sensi dell'art. 2438 cod. civ., rende l'attestazione che l'attuale capitale sociale è interamente sottoscritto e versato.

Il **Presidente** precisa infine che le deliberazioni relative all'aumento di capitale riservato di cui al presente punto dell'Ordine del Giorno saranno assunte dall'Assemblea della Società con i quorum costitutivi e deliberativi "semplificativi" previsti dall'art. 44, comma 1, del D.L. 16 luglio 2020, n. 76, convertito con modificazioni nella L. n. 120/2020 (il "Decreto Semplificazioni"). L'art. 44, comma 1, del Decreto Semplificazioni dispone che: "*In deroga agli articoli 2368, secondo comma, e 2369, terzo e settimo comma, del codice civile, sino alla data del 30 giugno 2021, a condizione che sia rappresentata almeno la metà del capitale sociale, sono approvate con il voto favorevole della maggioranza del capitale rappresentato in assemblea, anche qualora lo statuto preveda maggioranze più elevate, le deliberazioni aventi ad oggetto:* a) *gli aumenti del capitale sociale mediante nuovi conferimenti, ai sensi degli articoli 2439, 2440 e 2441 del codice civile;* b) *l'introduzione nello statuto della delega agli am-*

ministratori ad aumentare il capitale sociale, ai sensi dell'articolo 2443 del codice civile, per aumenti di capitale da deliberare fino al 30 giugno 2021".

Su invito del **Presidente**, io Notaio do lettura della proposta di delibera, contenuta nella Relazione del Consiglio di Amministrazione sopra allegata, come *infra* trascritta.

Il **Presidente**, nessuno intervenendo e invariati i presenti, pone quindi in votazione (alle ore 11,18), mediante comunicazione, da parte del RD, dei voti dallo stesso espressi sulla base delle istruzioni di voto ricevute, la proposta di cui è stata data lettura e di seguito trascritta:

"L'Assemblea straordinaria degli Azionisti di Moncler S.p.A.:
- preso atto della relazione illustrativa del Consiglio di Amministrazione redatta ai sensi dell'art. 2441 del codice civile, dell'art. 125-ter del D.Lgs. n. 58 del 24 febbraio 1998, e successive modifiche e integrazioni, e ai sensi dell'art. 72 del Regolamento adottato con Deliberazione Consob 14 maggio 1999 n. 11971, e successive modifiche e integrazioni (il "Regolamento Emittenti"), nonché secondo quanto previsto dall'Allegato 3A del Regolamento Emittenti (la "Relazione Illustrativa");
- preso atto del parere di congruità rilasciato dalla società di revisione KPMG S.p.A. ai sensi dell'articolo 2441, quinto e sesto comma, del Codice Civile e dell'articolo 158 del D.Lgs. 24 febbraio 1998, n. 58 e, per quanto occorra, la perizia predisposta dal prof. Pietro Mazzola;

delibera

1) di aumentare il capitale sociale a pagamento e in via scindibile per complessivi massimi Euro 575.000.800,2948 (cinquecentosettantacinquemilioniottocento/2948), di cui massimi Euro 3.066.033,20 (tremilionesessantaseimilatrentatre/20) imputati a capitale e massimi Euro 571.934.767,0948 (cinquecentosettantunomilioneinovecentotrentaquattromilasettecentosessantasette/0948) imputati a sovrapprezzo, mediante emissione di massime complessive n. 15.330.166 (quindicimilionitrecentotrentamilacentosessantasei) nuove azioni ordinarie della Società, senza indicazione del valore nominale e aventi godimento regolare, con esclusione del diritto di opzione ai sensi dell'art. 2441, quinto e sesto comma, del Codice Civile, per il prezzo di Euro 37,5078 (trentasette/5078) ciascuna (di cui Euro 0,20 (zero/20) da imputare a capitale ed Euro 37,3078 (trentasette/3078) a riserva sovrapprezzo), da liberarsi anche mediante compensazione, e da riservare in sottoscrizione, entro il termine ultimo del 30 giugno 2021 come segue:

- quanto a massime n. 7.680.413 (settemilioneiseicentottantamilaquattrocentotredici) azioni ordinarie, al prezzo complessivo di massimi Euro 288.075.394,7214 (duecentottantottottomilioneisettantacinquemilatrecentonovantaquattro/7214), destinate a Rivetex S.r.l.;

- quanto a massime n. 779.732 (settecentosettantanovemilasettecentotrentadue) azioni ordinarie, al prezzo complessivo di massimi Euro 29.246.031,9096 (ventinovemilioniduecentoquarantaseimilatrentuno/9096), destinate a Mattia Rivetti Riccardi;

- quanto a massime n. 779.732 (settecentosettantanovemilasettecentotrentadue) azioni ordinarie, al prezzo complessivo di massimi Euro 29.246.031,9096 (ventinovemilioniduecentoquarantaseimilatrentuno/9096), destinate a Ginevra Alexandra Shapiro;

- quanto a massime n. 779.732 (settecentosettantanovemilasettecentotrentadue) azioni ordinarie, al prezzo complessivo di massimi Euro 29.246.031,9096 (ventinovemilioniduecentoquarantaseimilatrentuno/9096), destinate a Pietro Brando Shapiro;

- quanto a massime n. 711.507 (settecentoundicimilacinquecentosette) azioni ordinarie, al prezzo complessivo di massimi Euro 26.687.062,2546 (ventiseimilioneiseicentottantasettemilasesstantadue/2546), destinate a Alessandro Gilberti;

- quanto a massime n. 4.599.050 (quattromilionicinquecentonovantanovemilacinquanta) azioni ordinarie, al prezzo complessivo di massimi Euro 172.500.247,5900 (centosettantaduemilionicinquecentomiladuecentoquarantasette/5900), destinate a Venezio Investments Pte Ltd.,

il tutto, salvi gli arrotondamenti minimi necessari alla quadratura matematica dell'operazione, conferendo al Presidente e agli Amministratori Delegati, anche in via disgiunta tra di loro, ogni più ampio potere al fine di dare esecuzione al deliberato aumento di capitale e stabilire in genere termini, condizioni e modalità dell'operazione, ivi compresi i poteri di ricevere le dichiarazioni di sottoscrizione delle azioni, di effettuare tutte le dichiarazioni e comunicazioni, anche di pubblicità legale, richieste al fine di dare efficacia alle deliberazioni e per apportare le conseguenti e necessarie modifiche allo statuto di volta in volta richieste in dipendenza delle deliberazioni assunte e dell'esito della sottoscrizione dell'aumento di capitale, nonché di fare quant'altro necessario od opportuno per la completa e corretta esecuzione del presente aumento di capitale, con facoltà di introdurre quelle modifiche statutarie che fossero eventualmente richieste dalle Autorità di Vigilanza o per l'iscrizione nel Registro delle Imprese;

2) di modificare l'art. 5 (cinque) dello Statuto sociale introducendo un comma 10 (dieci) del seguente tenore:

"5.10. L'Assemblea Straordinaria del 25 marzo 2021 ha deliberato di aumentare il capitale sociale a pagamento e in via scindibile per massimi complessivi Euro 575.000.800,2948 (cinquecentosettantacinquemilioniottocento/2948), di cui massimi Euro 3.066.033,20 (tre milioni sessantaseimilatrentatre/20) imputati a capitale e massimi Euro 571.934.767,0948 (cinquecentosettantunomilioneinovecentotrentaquattromilasettecentosessantasette/0948) imputati a sovrapprezzo, mediante emissione di massime complessive n. 15.330.166 (quindicimilioneitre-

centotrentamila centosessantasei) nuove azioni ordinarie della Società, senza indicazione del valore nominale e aventi godimento regolare, con esclusione del diritto di opzione ai sensi dell'art. 2441, quinto e sesto comma del Codice Civile, per il prezzo di Euro 37,5078 (trentasette/5078) ciascuna (di cui Euro 0,20 (zero/20) da imputare a capitale ed Euro 37,3078 (trentasette/3078) a riserva sovrapprezzo), da liberarsi anche mediante compensazione, e da riservare in sottoscrizione, entro il termine ultimo del 30 giugno 2021, come segue:

(A) quanto a massime n. 7.680.413 (settemilioneisecentottantamilaquattrocentotredici) azioni ordinarie, al prezzo complessivo di massimi Euro 288.075.394,7214 (duecentottantottomilionisettantacinquemilatrecentonovantaquattro/7214), destinate a Rivetex S.r.l.;

(B) quanto a massime n. 779.732 (settecentosettantanovemilasettecentotrentadue) azioni ordinarie, al prezzo complessivo di massimi Euro 29.246.031,9096 (ventinovemilioni duecento quarantaseimilatrentuno/9096), destinate a Mattia Rivetti Riccardi;

(C) quanto a massime n. 779.732 (settecentosettantanovemilasettecentotrentadue) azioni ordinarie, al prezzo complessivo di massimi Euro 29.246.031,9096 (ventinovemilioni duecento quarantaseimilatrentuno/9096), destinate a Ginevra Alexandra Shapiro;

(D) quanto a massime n. 779.732 (settecentosettantanovemilasettecentotrentadue) azioni ordinarie, al prezzo complessivo di massimi Euro 29.246.031,9096 (ventinovemilioni duecento quarantaseimilatrentuno/9096), destinate a Pietro Brando Shapiro;

(E) quanto a massime n. 711.507 (settecentoundicimilacinquecentosette) azioni ordinarie, al prezzo complessivo di massimi Euro 26.687.062,2546 (ventiseimilioneisecentottantasettemilasessantadue/2546), destinate a Alessandro Gilberti;

(F) quanto a massime n. 4.599.050 (quattromilionicinquecentonovantanovemilacinquanta) azioni ordinarie, al prezzo complessivo di massimi Euro 172.500.247,5900 (centosettantaduemilionicinquecentomiladuecentoquarantasette/5900), destinate a Venezia Investments Pte Ltd.;"

3) di conferire al Presidente e agli Amministratori Delegati, anche in via disgiunta tra di loro, ed anche per mezzo di speciali procuratori all'uopo nominati nei limiti di legge ogni più ampio potere e facoltà, senza esclusione alcuna per provvedere a quanto necessario per l'attuazione, compiutamente ed in ogni singola parte, delle deliberazioni assunte e stabilire in genere termini, condizioni e modalità dell'operazione, ivi compresi i poteri:

- di ricevere le dichiarazioni di sottoscrizione delle azioni, di effettuare tutte le dichiarazioni e comunicazioni, anche di pubblicità legale, richieste al fine dare efficacia alle deliberazioni e per adempiere alle formalità necessarie affinché tutte le deliberazioni adottate in data odierna ottengano le approvazioni di legge;

- porre in essere in genere tutto quanto occorra per la completa esecuzione delle deliberazioni stesse con ogni e qualsiasi potere a tal fine necessario e opportuno, nessuno e-

sciuso ed eccettuato, ivi incluso il potere di sottoscrivere e presentare tutta la documentazione necessaria, o anche solo opportuna, propedeutica, attuativa o comunque inerente all'aumento di capitale e di compiere ogni attività necessaria e/o opportuna per la sottoscrizione e il collocamento del deliberato aumento di capitale e per l'emissione delle azioni;

- per apportare le conseguenti e necessarie modifiche allo statuto di volta in volta richieste in dipendenza delle deliberazioni assunte e dell'esito della sottoscrizione dell'aumento di capitale, nonché il potere di fare luogo al deposito presso il Registro delle Imprese, ai sensi dell'art. 2436 del Codice Civile del testo di Statuto sociale aggiornato nell'entità del capitale sociale e del numero delle azioni e dell'attestazione di cui all'art. 2444 del Codice Civile, compresa inoltre la facoltà di introdurre nella deliberazione stessa e nel rispetto della sua sostanza tutte le modifiche, aggiunte o soppressioni che fossero ritenute necessarie o anche solo opportune o che fossero eventualmente richieste dalle autorità competenti in sede di autorizzazione ed iscrizione, ovvero fossero imposte o suggerite dal definitivo quadro normativo, il tutto con ogni e qualsiasi potere a tal fine necessario ed opportuno e con promessa fin d'ora di rato e valido;

- definire e sottoscrivere ogni atto necessario al fine di dare corso all'aumento di capitale, compiere tutti gli atti e negozi necessari e opportuni ai sensi della normativa vigente ai fini dell'emissione delle azioni ordinarie, e del conseguente aumento di capitale, ivi inclusi la predisposizione, sottoscrizione e presentazione di ogni dichiarazione, atto, comunicato al mercato o documento richiesto dalle competenti Autorità, nonché la gestione dei rapporti con gli Organi e le Autorità competenti e la richiesta e l'ottenimento di tutte le autorizzazioni e approvazioni necessarie per il buon esito dell'operazione;

- rendere esecutive, a norma di legge, le adottate deliberazioni, determinandone le modalità ed i tempi di attuazione, stabilire la data di emissione delle azioni, fissare, integrare e meglio precisare i termini e modalità dell'emissione ed offerta delle azioni, compresa la facoltà di determinare le modalità di sottoscrizione, ove non già stabilite dalla presente deliberazione o da delibere integrative;

- predisporre, presentare, ricevere e sottoscrivere ogni documento richiesto ai fini dell'esecuzione dell'operazione deliberata, e sottoscrivere ogni atto, contratto, comunicazione o altro documento necessario e/o opportuno per il perfezionamento dell'operazione.".

L'Assemblea approva a maggioranza.

N. 200.371.089 azioni favorevoli.

N. 13.237 azioni contrarie.

N. 4.613 azioni astenute.

N. 0 azioni non votanti.

Il tutto come da dettagli allegati.

Il **Presidente** proclama il risultato e passa alla trattazione del **secondo punto di parte straordinaria** dell'Ordine del Giorno (i.e. 2. Proposta di modifica degli Artt. 8, 12, e 13 dello Statuto sociale. Deliberazioni inerenti e conseguenti.).

Su invito del **Presidente**, io Notaio do lettura della proposta di delibera, contenuta nella Relazione del Consiglio di Amministrazione allegata al presente verbale sotto "A2", come *infra* trascritta.

Il **Presidente**, nessuno intervenendo e invariati i presenti, pone quindi in votazione (alle ore 11,23), mediante comunicazione, da parte del RD, dei voti dallo stesso espressi sulla base delle istruzioni di voto ricevute, la proposta di cui è stata data lettura e di seguito trascritta:

"L'Assemblea di Moncler S.p.A., riunitasi in sede straordinaria,

(i) esaminata la Relazione illustrativa del Consiglio di Amministrazione e le proposte ivi contenute:

(ii) condivise le motivazioni delle proposte ivi contenute

delibera

1) di modificare lo statuto sociale come segue:

- modifica dell'Art. 8, terzo paragrafo, secondo il seguente nuovo testo:

"La convocazione è fatta nei termini prescritti dalla disciplina di legge e regolamentare di tempo in tempo vigente, mediante avviso da pubblicare sul sito Internet della Società nonché con le modalità previste dalla disciplina di legge e regolamentare di tempo in tempo vigente con un preavviso non inferiore a quello minimo di legge rispetto alla data fissata per l'Assemblea.

L'Assemblea Ordinaria e quella Straordinaria si tengono in unica convocazione alla quale si applicano le maggioranze a tal fine previste dalla legge."

- modifica dell'Art. 12, secondo paragrafo, secondo il seguente nuovo testo:

"Le deliberazioni, tanto per le Assemblee Ordinarie che per quelle Straordinarie, vengono prese con le maggioranze richieste dalla legge nei singoli casi sia per quanto riguarda la regolare costituzione delle assemblee, sia per quanto riguarda la validità delle deliberazioni da assumere".

- cancellazione dell'Art. 12, terzo paragrafo;

- modifica dell'Art. 13, primo paragrafo, secondo il seguente nuovo testo:

"13.1 La Società è amministrata da un Consiglio di Amministrazione composto da un numero di membri non inferiore a 9 e non superiore a 15. L'Assemblea, prima di procedere alla loro nomina, ne determina il numero entro i limiti suddetti."

- modifica dell'Art. 13, terzo paragrafo, primo comma, secondo il seguente nuovo testo:

"Gli amministratori vengono nominati dall'Assemblea, nel rispetto

della disciplina pro tempore vigente inerente l'equilibrio tra generi, sulla base di liste presentate dagli azionisti nel rispetto della disciplina di legge e regolamentare di tempo in tempo vigente, nelle quali i candidati, in numero non superiore a 15, ed in possesso dei requisiti previsti dalla disciplina di legge e regolamentare di tempo in tempo vigente, devono essere elencati mediante l'attribuzione di un numero progressivo.”;

- modifica dell'Art. 13, terzo paragrafo, secondo comma, secondo il seguente nuovo testo:

“La maggioranza degli amministratori devono possedere i requisiti di indipendenza stabiliti dalla legge o dalle disposizioni regolamentari nonché dalle previsioni del Codice di Corporate Governance delle società quotate approvato dal Comitato per la Corporate Governance. Ciascuna lista dovrà indicare quali candidati siano in possesso dei requisiti di indipendenza predetti. Le liste devono essere depositate presso la sede sociale e pubblicate in conformità con la normativa vigente. Le liste che presentino un numero di candidati pari o superiore a tre devono essere composte da candidati appartenenti ad entrambi i generi, in misura conforme alla disciplina pro tempore vigente inerente l'equilibrio tra generi.”;

- modifica dell'Art. 13, terzo paragrafo, quinto comma, secondo il seguente nuovo testo:

“Unitamente a ciascuna lista, entro i termini previsti dalla normativa di legge e regolamentare di tempo in tempo vigente, devono depositarsi le dichiarazioni con le quali i singoli candidati accettano la propria candidatura ed attestano, sotto la propria responsabilità, l'inesistenza di cause di ineleggibilità e di incompatibilità, nonché l'esistenza dei requisiti prescritti dalla normativa vigente per le rispettive cariche. Con le dichiarazioni sarà depositato per ciascun candidato un curriculum vitae riguardante le caratteristiche personali e professionali con l'eventuale indicazione dell'idoneità a qualificarsi come indipendente, ai sensi della disciplina di legge e regolamentare vigente, nonché delle previsioni del Codice di Corporate Governance delle società quotate approvato dal Comitato per la Corporate Governance. Le liste per le quali non sono osservate le predette prescrizioni, sono considerate come non presentate. Gli amministratori nominati devono comunicare senza indugio al consiglio di amministrazione la perdita dei requisiti di indipendenza, nonché la sopravvenienza di cause di ineleggibilità o di incompatibilità.”;

2) di conferire al Consiglio di Amministrazione, con facoltà di sub-delega, ogni più ampio potere necessario od opportuno per dare esecuzione alle delibere di cui sopra, nonché per compiere tutti gli atti e i negozi necessari od opportuni a tal fine, inclusi, a titolo meramente esemplificativo, quelli relativi:

- alla gestione dei rapporti con qualsiasi organo e/o Autorità competente;

- all'ottenimento dell'approvazione di legge per le delibere di cui sopra, con facoltà di introdurre le eventuali modifiche che potrebbero eventualmente essere richieste dalle com-

petenti Autorità e/o da Registro delle Imprese in sede di iscrizione delle stesse.”.

L'Assemblea approva a maggioranza.

N. 200.378.796 azioni favorevoli.

N. 4.030 azioni contrarie.

N. 6.113 azioni astenute.

N. 0 azioni non votanti.

Il tutto come da dettagli allegati.

Il **Presidente** proclama il risultato e alle ore 11,25 essendo esaurita la trattazione dell'Ordine del giorno, null'altro essendovi da deliberare, ringrazia gli intervenuti e dichiara sciolta l'Assemblea.

Si allegano al presente verbale:

- la Relazione Illustrativa del Consiglio di Amministrazione sul primo punto di parte straordinaria dell'Ordine del Giorno, sotto "**A1**";
- la Relazione Illustrativa del Consiglio di Amministrazione sul secondo punto di parte straordinaria dell'Ordine del Giorno, sotto "**A2**";
- il parere di congruità rilasciato dalla società di revisione KPMG S.p.A. ai sensi dell'articolo 2441, quinto e sesto comma, del Codice Civile e dell'articolo 158 del D.Lgs. 24 febbraio 1998, n. 58, sotto "**B**";
- la Relazione di stima predisposta dal prof. Pietro Mazzola ai sensi dell'art. 2343-ter, secondo comma, lett. b) del codice Civile, sotto "**C**";
- l'elenco nominativo dei soggetti intervenuti per delega conferita al RD, con l'indicazione delle azioni da ciascuno possedute, con il dettaglio delle votazioni, sotto "**D**";
- l'elenco degli azionisti con diritto di voto in misura significativa ai sensi delle vigenti disposizioni di legge e di regolamento, sotto "**E**";
- lo Statuto sociale che recepisce le deliberate modifiche, sotto "**F**".

Il presente atto viene da me notaio sottoscritto alle ore 9,00

Consta

di sette fogli scritti con mezzi meccanici da persona di mia fiducia e di mio pugno completati per ventiquattro pagine e della venticinquesima sin qui.

F.to Carlo Marchetti notaio

All. "A" al n. 16048/8636 di rep.



MONCLER S.P.A.

Sede sociale in Milano, Via Stendhal, n. 47 - capitale sociale euro 51.670.524,80 i.u.
Registro delle Imprese di Milano, codice fiscale e partita IVA 04642290961 - REA n° 1763158



Relazione illustrativa degli Amministratori sul primo argomento all'ordine del giorno dell'Assemblea convocata in sede straordinaria per il giorno 25 marzo 2021, in unica convocazione.

Il presente documento non costituisce né è parte di alcuna offerta o sollecitazione ad acquistare o sottoscrivere titoli negli Stati Uniti. Gli strumenti finanziari citati nel presente documento non sono stati, e non saranno, registrati ai sensi dello United States Securities Act del 1933 (il "Securities Act"). Gli strumenti finanziari a cui si fa qui riferimento non possono essere offerti o venduti negli Stati Uniti salvi i casi di esenzione dall'obbligo di registrazione previsti dal Securities Act. Non ci sarà alcuna offerta pubblica di titoli negli Stati Uniti. La distribuzione della presente documentazione in alcuni Paesi potrebbe essere vietata ai sensi di legge. Le informazioni contenute nel presente documento non sono destinate alla pubblicazione o alla distribuzione in Canada, Giappone o Australia, e non costituiscono un'offerta di vendita in Canada, Giappone o Australia.

ASSEMBLEA STRAORDINARIA

Argomento n. 1 all'ordine del giorno – Proposta di aumentare il capitale sociale a pagamento e in via scindibile, con esclusione del diritto di opzione ai sensi dell'art. 2441, commi 5 e 6, del codice civile, per un importo di massimi complessivi Euro 575.000.800,2948 (cinquecentosettantacinquemilioniottocento/2948) di cui massimi Euro 3.066.033,2 (tremilionesessantaseimilatrentatre/2) da imputare a capitale e massimi Euro 571.934.767,0948 (cinquecentosettantunomilioniinovecentotrentaquattromilasettecentosessantasette/0948) da imputare a sovrapprezzo, mediante emissione di massime complessive n. 15.330.166 (quindicimilioni trecentotrentamila centosessantasei) nuove azioni ordinarie della Società aventi le medesime caratteristiche di quelle in circolazione alla data di emissione, al prezzo di sottoscrizione di Euro 37,5078 (inclusivo di sovrapprezzo) per azione, riservato in sottoscrizione a Rivetex S.r.l., Mattia Rivetti Riccardi, Ginevra Alexandra Shapito, Pietro Brando Shapiro, Alessandro Gilberti e Venezia Investments Pte Ltd., da liberarsi anche mediante compensazione. Modifiche conseguenti dell'Art. 5 dello statuto sociale e deliberazioni inerenti e conseguenti.

Signori Azionisti,

il Consiglio di Amministrazione di Moncler S.p.A. ("Moncler" o la "Società") Vi ha convocato in Assemblea, in sede straordinaria, per sottoporre alla Vostra approvazione la proposta di aumentare il capitale sociale a pagamento con esclusione del diritto di opzione ai sensi dell'art. 2441, commi 5 e 6, del codice civile, come di seguito illustrato.


La presente relazione (la "**Relazione**"), redatta ai sensi dell'art. 2441 del codice civile, dell'art. 125-*ter* del D.Lgs. 24 febbraio 1998 n. 58, come successivamente modificato e integrato (il "**TUF**") e ai sensi dell'art. 72 del Regolamento adottato con delibera Consob n. 11971 del 14 maggio 1999, come successivamente modificato e integrato (il "**Regolamento Emittenti**"), nonché secondo quanto previsto dall'Allegato 3A del Regolamento Emittenti, è finalizzata a illustrare la proposta di aumento di capitale sociale a pagamento, con esclusione del diritto di opzione ai sensi dell'art. 2441, commi 5 e 6, del codice civile, per un importo di massimi complessivi Euro 575.000.800,2948 (di cui Euro 3.066.033,2 a titolo di capitale ed Euro 571.934.767,0948 a titolo di sovrapprezzo), mediante emissione di massime complessive n. 15.330.166 nuove azioni ordinarie della Società aventi le medesime caratteristiche di quelle in circolazione alla data di emissione, al prezzo di sottoscrizione di Euro 37,5078 (inclusivo di sovrapprezzo) per ciascuna nuova azione, riservato in sottoscrizione a Rivetex S.r.l., Mattia Rivetti Riccardi, Ginevra Alexandra Shapito, Pietro Brando Shapiro, Alessandro Gilberti e Venezia Investments Pte Ltd. (veicolo interamente controllato in via indiretta da Temasek Holdings (Private) Limited), da liberarsi anche mediante

compensazione, come oltre meglio descritto (l'“Aumento di Capitale Riservato”).

* * *

DEFINIZIONI

“Accordo Quadro”	indica l'accordo quadro sottoscritto in data 6 dicembre 2020 tra Moncler, da un lato, e Rivetex e i Parenti, dall'altro lato.
“Aumento di Capitale Riservato”	indica l'aumento di capitale sociale riservato della Società, oggetto della presente Relazione.
“Borsa Italiana”	indica Borsa Italiana S.p.A., con sede in Milano, Piazza degli Affari n. 6.
“Citigroup”	indica Citigroup Global Markets Europe AG, succursale italiana, con sede in Milano, via dei Mercanti n. 12.
“Closing”	indica il <i>closing</i> della Compravendita.
“Comitato Parti Correlate” o il “Comitato”	indica il comitato composto da amministratori indipendenti di Moncler, organo deputato a esprimere il proprio parere motivato sull'interesse della Società al compimento dell'Operazione, nonché sulla convenienza e sulla correttezza sostanziale e procedurale delle relative condizioni.
“Compravendita”	indica la compravendita della Partecipazione tra Moncler (in qualità di acquirente) e i Soci SPW (in qualità di venditori).
“Consob”	indica la Commissione Nazionale per le Società e la Borsa con sede in Roma, Via G.B. Martini n. 3.
“Corrispettivo”	indica il corrispettivo pari a Euro 1.150.000.000 per l'acquisto, da parte di Moncler, della Partecipazione.
“CR”	indica Carlo Rivetti.
“Moncler” o la “Società”	indica Moncler S.p.A., con sede legale in Milano, via Stendhal n. 47, capitale sociale di Euro



“Operazione”	51.670.524,80, codice fiscale e numero di iscrizione al Registro delle Imprese di Milano – Monza Brianza – Lodi n. 04642290961. indica la complessiva operazione che prevede, in particolare, la Compravendita della Partecipazione e la contestuale sottoscrizione, da parte dei Soci SPW, dell’Aumento di Capitale Riservato della Società (per un controvalore pari a circa il 50% del Corrispettivo).
“Parenti”	indica i membri della Famiglia Rivetti, diversi da CR, titolari del 19,9% del capitale sociale di SPW (i.e. Mattia Rivetti Riccardi, Ginevra Alexandra Shapiro, Pietro Brando Shapiro, Alessandro Gilberti).
“Partecipazione”	indica il 100% del capitale di SPW detenuta per il 50,1% da Rivetex, per il 19,9% dai Parenti e per il restante 30% da Venezia.
“Procedura”	indica <i>“Procedura per la disciplina delle parti correlate”</i> adottata dal Consiglio di Amministrazione e da ultimo modificata in data 9 maggio 2019.
“Regolamento Consob”	indica il Regolamento recante disposizioni in materia di operazioni con parti correlate, adottato da Consob con delibera n. 17221 del 12 marzo 2010, in vigore alla data della presente Relazione.
“Regolamento Emittenti”	indica il Regolamento di attuazione del TUF, concernente la disciplina degli emittenti, adottato dalla Consob con delibera n. 11971 del 14 maggio 1999, come successivamente modificato e integrato.
“Rivetex”	indica Rivetex S.r.l. con sede legale in Milano, via Vittor Pisani n. 20, capitale sociale di Euro 1.000.000,00, codice fiscale e numero di iscrizione al Registro delle Imprese di Milano – Monza Brianza – Lodi n. 10537490962.

“Soci Rivetti”	indica Rivetex e i Parenti.
“Soci SPW”	indica Rivetex, i Parenti e Venezia.
“SPA”	indica i <i>sale and purchase agreement</i> sottoscritti in data 23 febbraio 2021 tra, rispettivamente, Moncler, da un lato, e Rivetex e i Parenti, dall'altro lato, e Moncler, da un lato, e Venezia, dall'altro lato, aventi a oggetto l'acquisto, complessivamente, del 100% del capitale sociale di SPW.
“SPW”	indica Sportswear Company S.p.A. con sede legale in Bologna, Galleria Cavour n. 4, capitale sociale di Euro 10.000.000,00, codice fiscale e numero di iscrizione al Registro delle Imprese di Bologna n. 01046470371.
“Temasek”	indica Temasek Holdings (Private) Limited, società costituita ed esistente ai sensi del diritto di Singapore, con sede legale in 60B Orchard Road, #06-18, Tower 2, The Atrium@Orchard, Singapore, 238891, iscritta nell'Accounting and Regulatory Authority of Singapore, al n. 197401143C, il cui capitale è interamente detenuto dal Ministero delle Finanze di Singapore.
“TUF”	indica il D.Lgs. 24 febbraio 1998, n. 58, come successivamente modificato e integrato.
“Venezio”	indica Venezia Investments Pte Ltd., società costituita ed esistente ai sensi del diritto di Singapore, con sede legale in 60B Orchard Road, #06-18 Tower 2, The Atrium@Orchard, Singapore, 238891, Singapore, iscritta nell'Accounting and Regulatory Authority of Singapore al n. 200913043C, il cui capitale sociale è interamente detenuto in via indiretta da Temasek.



1 Motivazioni e destinazione dell'Aumento di Capitale Riservato

L'Aumento di Capitale Riservato si inserisce nel contesto dell'operazione (l'“Operazione”) che consiste

nell'acquisto (la "**Compravendita**") da parte di Moncler di una partecipazione pari al 100% del capitale di Sportswear Company S.p.A. ("**SPW**" e la "**Partecipazione**"), società titolare del marchio Stone Island, per un corrispettivo complessivo, calcolato sul 100% del capitale di SPW, pari a Euro 1.150.000.000 (il "**Corrispettivo**"), da pagarsi alla data del *closing* della Compravendita (il "**Closing**") con le modalità di seguito descritte. Il capitale sociale di SPW è attualmente detenuto dai seguenti soggetti (i quali rivestono quindi il ruolo di soci venditori nell'ambito della Compravendita): (i) per il 50,1% del capitale da Rivetex S.r.l. ("**Rivetex**"), società riconducibile a Carlo Rivetti ("**CR**"), (ii) per il 19,9% da altri membri della Famiglia Rivetti (*i.e.* Mattia Rivetti Riccardi, Ginevra Alexandra Shapiro, Pietro Brando Shapiro e Alessandro Gilberti) (i "**Parenti**"); e (iii) per il restante 30% da Venezia Investments Pte Ltd ("**Venezio**"), veicolo interamente controllato in via indiretta da Temasek Holdings (Private) Limited ("**Temasek**"), il cui capitale è, a sua volta, interamente detenuto dal Ministero delle Finanze di Singapore. Ai fini della presente Relazione, Venezia, Rivetex e i Parenti sono definiti come i "**Soci SPW**".

1.1 Finalità dell'Operazione

L'Operazione, nel suo complesso, è finalizzata a realizzare l'integrazione del *business* del gruppo facente capo a SPW (il "**Gruppo SPW**") con quello del gruppo facente capo a Moncler (il "**Gruppo**" o il "**Gruppo Moncler**").

In particolare, l'Operazione, che si prevede essere *accrutive* fin dalla sua realizzazione, è volta a perseguire la creazione di valore per tutti gli azionisti, attraverso il potenziamento della capacità del gruppo facente capo a Moncler di assumere una crescente *leadership* nel mercato del *luxury* – in particolare nel segmento in rapida crescita del "*new luxury*" – rafforzando il potenziale di crescita dei *brand* coinvolti.

Con l'integrazione tra i predetti gruppi, tra l'altro, vengono messi a fattor comune – sempre nel pieno rispetto delle identità e dell'autonomia dei marchi Moncler e Stone Island (di cui è titolare SPW) – culture imprenditoriali, manageriali e creative, oltre al *know-how* tecnico di prodotto, per rafforzare la competitività dei *brand* e accelerare il percorso di sviluppo di entrambe le aziende.

In questa direzione si iscrivono anche la sottoscrizione, da parte dei Soci SPW, dell'Aumento di Capitale Riservato per un controvalore pari a circa il 50% del Corrispettivo, e l'ingresso di CR nel Consiglio di Amministrazione di Moncler, quali segni tangibili della condivisione del progetto industriale e del disegno strategico sottostante l'Operazione che consentirà il rafforzamento delle prospettive di lungo periodo del complessivo progetto di integrazione.

1.2 La documentazione contrattuale relativa dell'Operazione

Come già comunicato da Moncler, in data 6 dicembre 2020 è stato sottoscritto tra la Società, da un lato, e Rivetex e i Parenti, dall'altro lato, un accordo quadro (l'"**Accordo Quadro**") ai sensi del quale le relative parti hanno, tra l'altro, definito il controvalore per l'acquisto del 100% del capitale sociale di SPW in

misura pari al Corrispettivo (*i.e.* Euro 1.150.000.000) e stabilito un percorso condiviso volto a consentire, nel rispetto ed in esecuzione dei patti in essere tra i Soci SPW e dello statuto di SPW, l'adesione all'Operazione anche da parte di Venezia.

Successivamente, in data 23 febbraio 2021, a esito delle discussioni intercorse tra la Società, Rivetex, i Parenti e Venezia conformemente a quanto previsto dall'Accordo Quadro, le parti sono addivenute alla sottoscrizione della documentazione contrattuale rilevante volta all'acquisto del 100% del capitale sociale di SPW da parte di Moncler. Tale documentazione contrattuale consiste, in particolare in:

- (a) un *sale and purchase agreement* sottoscritto tra Moncler, da un lato, e Rivetex e i Parenti, dall'altro lato, avente ad oggetto l'acquisto da parte della Società di una partecipazione pari al 70% del capitale di SPW a fronte di un corrispettivo complessivo pari a Euro 805.000.000,00; e
- (b) un *sale and purchase agreement* tra Moncler, da un lato, e Venezia, dall'altro lato, avente ad oggetto l'acquisto da parte di Moncler della residua partecipazione pari al 30% del capitale di SPW a fronte di un corrispettivo pari a Euro 345.000.000,00 (i predetti *share purchase agreement*, nel seguito, "SPA").

L'acquisto delle partecipazioni di SPW attualmente detenute da Rivetex e dai Parenti è subordinato al fatto che entro il termine ultimo del 30 settembre 2021 (c.d. Long Stop Date) si siano verificate le seguenti condizioni: (a) tutte le autorizzazioni *antitrust* rilevanti (e in particolare quelle di Germania e Austria) siano state ottenute; e (b) l'Aumento di Capitale Riservato sia stato approvato dalla prima Assemblea straordinaria di Moncler chiamata a deliberare su tale argomento o dalla successiva qualora in tale prima Assemblea non sia stato raggiunto il *quorum* costitutivo. Al riguardo si precisa che alla data della presente Relazione la condizione sospensiva sub (a) risulta soddisfatta in quanto le relative autorizzazioni sono state rilasciate dalle competenti autorità *antitrust* in data 8 febbraio 2021 per la Germania ed in data 2 marzo 2021 per l'Austria.

L'acquisto delle partecipazioni di SPW attualmente detenute da Venezia è invece subordinato al fatto che si verifichi il *closing* della compravendita disciplinata dallo SPA sottoscritto tra Moncler, da un lato, e Rivetex e i Parenti, dall'altro lato. Qualora tale condizione si verifichi, l'acquisto delle partecipazioni di SPW attualmente detenute da Venezia da parte di Moncler avverrà sempre al Closing in sostanziale contestualità con l'acquisto delle partecipazioni di SPW attualmente detenute da Rivetex e dai Parenti.

La sottoscrizione degli SPA è stata approvata dal Consiglio di Amministrazione di Moncler in data 23 febbraio 2021. Tali accordi sono stati altresì resi noti al mercato dalla Società mediante la diffusione, ai sensi dell'art. 17 del Regolamento (UE) n. 596/2014 (Market Abuse Regulation, "MAR"), di un comunicato stampa.

Inoltre, in considerazione del fatto che, contestualmente alla sottoscrizione degli SPA, i Soci Rivetti e Venezia hanno sottoscritto un accordo di investimento e parasociale con Ruffini Partecipazioni Holding S.r.l. (holding di partecipazioni interamente controllata da Remo Ruffini) ("RPH") il quale prevede, tra

l'altro, l'ingresso di CR nel Consiglio di Amministrazione di Moncler e che tutte le azioni di Moncler di nuova emissione ricevute dai Soci SPW vengano conferite in Ruffini Partecipazioni S.r.l. ("RP") (società attualmente partecipata per l'87,2% da RPH e per il 12,8% da Venezia), secondo tempi e con modalità definiti di comune accordo tra le parti⁽¹⁾, Moncler ha ritenuto, in via prudenziale, di assoggettare comunque l'Operazione al regime e ai presidi posti dalla disciplina sulle parti correlate qualificando l'Operazione quale "operazione di maggiore rilevanza" ai sensi dell'Allegato 3 del Regolamento Consob. Pertanto: (a) l'Operazione è stata approvata dal Consiglio di Amministrazione di Moncler previo rilascio di motivati pareri favorevoli del Comitato Parti Correlate ai sensi dell'art. 8, comma 1, del Regolamento Consob e degli artt. 5.8(ii) e 8.1 della Procedura, rilasciati rispettivamente in data 6 dicembre 2020 e 23 febbraio 2021; e (b) Moncler ha provveduto a predisporre e a mettere a disposizione rispettivamente in data 13 dicembre 2020 e in data 2 marzo 2021 due documenti informativi relativi ad operazione di maggiore rilevanza con parti correlate, in conformità all'art. 5 del Regolamento Consob e all'art. 12 della Procedura.

1.3 Le modalità di pagamento del Corrispettivo

Gli SPA prevedono, tra l'altro, che il Corrispettivo per l'acquisto della Partecipazione venga versato per cassa da Moncler, fermo restando che al Closing i Soci Rivetti e Venezia, ciascuno per quanto di rispettiva competenza, si sono impegnati a sottoscrivere l'Aumento di Capitale Riservato per un ammontare (comprensivo di sovrapprezzo) pari complessivamente a Euro 575.000.800,2948. L'Aumento di Capitale Riservato verrà quindi liberato dai Soci SPW (ciascuno per quanto di rispettiva competenza) mediante compensazione tra il relativo prezzo di sottoscrizione e un pari importo del Corrispettivo spettante ai Soci SPW medesimi in virtù della vendita della Partecipazione.

Al riguardo, pur ricordando che l'Aumento di Capitale Riservato è un aumento di capitale a pagamento da liberarsi in denaro, si segnala che le parti hanno convenuto che sia prevista la predisposizione – su base meramente volontaria – di una perizia volta ad attestare che il valore del 50% del capitale di SPW (ossia della quota del capitale sociale di SPW corrispondente alla porzione del Corrispettivo che i Soci SPW reinvestiranno in Moncler) sia almeno pari all'importo dell'Aumento di Capitale Riservato. Tale perizia, per cui è stato incaricato dai Soci SPW il prof. Pietro Mazzola, verrà messa a disposizione dei soci di Moncler con congruo anticipo rispetto alla data dell'Assemblea straordinaria chiamata a deliberare sul predetto aumento.


(1) Per maggiori informazioni a tale riguardo si vedano le comunicazioni al mercato effettuate in data 23 febbraio 2021 da RPH.

1.4 Le finalità dell'Aumento di Capitale Riservato e l'emissione delle nuove azioni

Alla luce di quanto indicato al Paragrafo 1.3, l'Aumento di Capitale Riservato è finalizzato ad emettere le nuove azioni di Moncler necessarie a pagare una porzione del Corrispettivo della Compravendita pari all'ammontare dello stesso Aumento di Capitale Riservato ⁽²⁾.

Per effetto della sottoscrizione e liberazione dell'Aumento di Capitale Riservato, i Soci SPW riceveranno un numero complessivo di massime n. 15.330.166 nuove azioni ordinarie della Società e, in particolare: (a) Rivetex riceverà n. 7.680.413 azioni; (b) Mattia Rivetti Riccardi riceverà n. 779.732 azioni; (c) Ginevra Alexandra Shapiro riceverà n. 779.732 azioni; (d) Pietro Brando Shapiro riceverà n. 779.732 azioni; (e) Alessandro Gilberti riceverà 711.507 azioni; (f) Venezia riceverà n. 4.599.050 azioni. Per informazioni in merito al vincolo di *lock-up* assunto dai Soci SPW sulle azioni di nuova emissione rivenienti dall'Aumento di Capitale Riservato, si rimanda al Paragrafo 6.

Le azioni di nuova emissione sono state valorizzate in base agli accordi raggiunti in data 6 dicembre 2020 in misura pari a Euro 37,5078 per azione (corrispondente sostanzialmente al prezzo medio per azione degli ultimi 3 mesi precedenti l'annuncio dell'Operazione comunicato il 6 dicembre 2020). Per ulteriori informazioni sulle azioni rivenienti dall'Aumento di Capitale Riservato, si rimanda anche al Paragrafo 6.



1.5 La valutazione di SPW

Nella valutazione in merito alla valorizzazione di SPW, il Consiglio di Amministrazione si è avvalso del supporto di Citigroup Global Markets Europe AG (“Citigroup”) che in data 5 dicembre 2020 ha rilasciato, a beneficio del Consiglio di Amministrazione (in quanto tale) ai fini del suo processo decisionale, la propria *fairness opinion* (la “Fairness Opinion”) – sulla base di, e soggetta a, alcuni fattori, assunzioni, limitazioni e procedure specificate nella medesima Fairness Opinion – quanto alla congruità per Moncler, da un punto di vista finanziario, del corrispettivo per l'intero capitale sociale di SPW, che include altresì il numero di azioni Moncler che verranno emesse a fronte della sottoscrizione dell'Aumento di Capitale Riservato. Citigroup ha impiegato metodologie in linea con la prassi nazionale e internazionale (quali metodo “Discounted Cash Flow”, metodo “comparable companies” e metodo “precedent transactions”) applicando quelle ritenute più appropriate prendendo in considerazione le finalità dell'analisi, le specifiche caratteristiche delle società e il tipo di operazione.

A questo proposito, il Consiglio di Amministrazione di Moncler ha ampiamente discusso e considerato la particolare valenza strategica dell'Operazione e, sul piano finanziario, ha ritenuto in ogni caso congruo il corrispettivo anche sulla base delle risultanze della Fairness Opinion di Citigroup, adottando le metodologie di valutazione ritenute più appropriate secondo la prassi nazionale e internazionale.

⁽²⁾ Pertanto, l'Aumento di Capitale Riservato non è destinato alla riduzione ovvero al mutamento della struttura di indebitamento finanziario di Moncler.

In particolare, sono state prese in esame le seguenti tre metodologie:

- il metodo dei flussi di cassa attualizzati (“Discounted Cash Flow” o “DCF”);
- il metodo dei multipli dei multipli di mercato (o “Comparable companies”);
- il metodo dei multipli di transazioni comparabili (o “Precedents”).

1.6 Informazioni sui risultati dell'ultimo esercizio chiuso e indicazioni sull'andamento della gestione nell'esercizio in corso

In data 18 febbraio 2021 il Consiglio di Amministrazione di Moncler ha approvato il Progetto di Bilancio relativo all'esercizio 2020, i cui risultati, nonostante il perdurare degli effetti negativi legati alla pandemia, hanno registrato un deciso recupero nella seconda parte dell'anno a conferma della forza del brand Moncler e dell'efficacia del modello di business del Gruppo.

Analisi dei Ricavi Consolidati

Nell'esercizio 2020 Moncler ha realizzato ricavi pari a Euro 1.440,4 milioni, rispetto a Euro 1.627,7 milioni nell'esercizio 2019, in diminuzione dell'11% a tassi di cambio costanti e del 12% a tassi di cambio correnti. Nel quarto trimestre, nonostante il perdurare degli effetti negativi legati alle azioni di contenimento della pandemia, il Gruppo ha realizzato un fatturato pari a Euro 675,3 milioni in crescita dell'8% a tassi di cambio costanti e del 7% a tassi di cambio correnti, grazie soprattutto alla forte espansione del mercato cinese, alla crescita di Corea e Giappone ed all'eccellente performance del business online.

Ricavi per Area Geografica

	Esercizio 2020		Esercizio 2019		Variazione %	
	(Euro/000)	%	(Euro/000)	%	Cambi correnti	Cambi costanti
Asia	717.860	49,8%	715.244	43,9%	+0%	+2%
EMEA (escl. Italia)	379.538	26,3%	463.530	28,5%	-18%	-18%
Italia	122.345	8,6%	184.989	11,4%	-34%	-34%
Americhe	220.666	15,3%	263.942	16,2%	-16%	-15%
Ricavi Totali	1.440.409	100,0 %	1.627.704	100,0 %	-12%	-11%

L'Asia ha registrato una performance positiva, in crescita del 2% a tassi di cambio costanti nell'esercizio 2020 e del 26% nel quarto trimestre. La Cina continentale ha guidato i risultati della Region con tassi di

crescita fortemente a doppia cifra ed in accelerazione negli ultimi mesi dell'anno, seguita da Corea e Giappone entrambi in ulteriore sviluppo nel quarto trimestre.

In EMEA (fatta esclusione per l'Italia), nell'esercizio 2020, i ricavi sono diminuiti del 18%, a tassi di cambio sia costanti che correnti, con una performance in leggero miglioramento nel quarto trimestre (-13%) supportata da una buona domanda locale che, nonostante alcune chiusure temporanee dei negozi, ha parzialmente bilanciato l'assenza di turisti. Germania, Scandinavia e Russia, anche nel corso del quarto trimestre, hanno registrato la migliore performance, con ottimi risultati in entrambi i canali.

L'Italia ha registrato ricavi in calo del 34%, un trend continuato anche nel quarto trimestre. Tale risultato è stato influenzato in maniera importante dalle stringenti misure di contenimento messe in atto per contenere l'epidemia da Covid-19, che hanno non solo limitato l'afflusso dei turisti, ma anche portato alla chiusura prolungata di negozi. Tali effetti sono continuati negli ultimi mesi dell'anno, quando i principali negozi italiani sono stati chiusi per diversi giorni durante novembre e dicembre, mesi particolarmente importanti per il business di Moncler.

Le Americhe hanno registrato un calo del fatturato del 15% a tassi di cambio costanti e del 16% a tassi di cambio correnti, in ripresa nel corso del quarto trimestre (+5% a tassi di cambio costanti), con performance positive in entrambi i canali.

Ricavi per Canale Distributivo

	Esercizio 2020		Esercizio 2019		Variazione %	
	(Euro/000)	%	(Euro/000)	%	Cambi correnti	Cambi costanti
Retail	1.089.496	75,6%	1.256.918	77,2%	-13%	-12%
Wholesale	350.913	24,4%	370.787	22,8%	-5%	-5%
Ricavi Totali	1.440.409	100,0%	1.627.704	100,0%	-12%	-11%

Nel corso dell'esercizio 2020 il canale distributivo retail ha conseguito ricavi pari a Euro 1.089,5 milioni rispetto a Euro 1.256,9 milioni nell'esercizio 2019, in calo del 12% a tassi di cambio costanti, a causa delle misure restrittive per limitare la diffusione del virus imposte dai diversi governi nel mondo durante tutto il 2020 e la conseguente ripetuta chiusura dei negozi. In deciso miglioramento i risultati del quarto trimestre (+5% a tassi di cambio costanti) guidati dai mercati asiatici, in particolare da quello cinese, che ha segnato tassi di crescita a doppia cifra in forte accelerazione nel quarto trimestre, e dall'e-commerce.

I ricavi dei negozi aperti da almeno 12 mesi (Comparable Store Sales Growth - CSSG) sono diminuiti del 18%, a causa dei ripetuti lockdown e degli effetti negativi sul traffico legati alla pandemia. Nel secondo semestre il CSSG è stato del -9%.

Il canale wholesale ha registrato ricavi pari a Euro 350,9 milioni rispetto a Euro 370,8 milioni nell'esercizio 2019, in diminuzione del 5% a tassi di cambio costanti e correnti, con un quarto trimestre in crescita a doppia cifra (+31% a tassi di cambio costanti). Il miglioramento progressivo dei risultati nella seconda parte dell'anno, e in particolare nell'ultimo trimestre, è stato guidato da importanti riordini, da un diverso timing nelle spedizioni delle collezioni Autunno/Inverno e dall'ottima performance degli e-tailer.

Rete Distributiva Monomarca

Al 31 dicembre 2020, la rete di negozi monomarca Moncler si compone di 219 punti vendita diretti (DOS), in aumento di 10 unità rispetto al 31 dicembre 2019, di cui 2 negozi aperti nel quarto trimestre, e di 63 punti vendita wholesale (shop-in-shop) in diminuzione di 1 unità rispetto al 31 dicembre 2019, considerando anche 5 conversioni da wholesale a retail.

	31/12/2020	30/09/2020	31/12/2019	Aperture nette Esercizio 2020
Retail Monomarca	219	217	209	10
Asia	104	104	104	-
EMEA (escl. Italia)	61	59	56	5
Italia	19	19	19	-
Americhe	35	35	30	5
Wholesale Monomarca	63	63	64	(1)

Analisi dei Risultati Operativi e Netti Consolidati

Nell'esercizio 2020, il margine lordo consolidato è stato pari a Euro 1.089,6 milioni con un'incidenza sui ricavi del 75,6% rispetto al 77,7% dell'esercizio 2019. Nel secondo semestre il margine lordo è stato pari al 78,1%, sostanzialmente allineato rispetto al 78,3% nel secondo semestre 2019. Nel corso del primo semestre del 2020 il margine lordo era stato negativamente influenzato dagli effetti della pandemia sui ricavi che aveva comportato importanti svalutazioni delle rimanenze dei prodotti Primavera/Estate 2020.

Nell'esercizio 2020 le spese di vendita sono state pari a Euro 463,6 milioni, con un'incidenza sui ricavi pari al 32,2%, rispetto al 30,0% nell'esercizio 2019. Nel corso del secondo semestre Moncler ha registrato un importante miglioramento dell'incidenza delle spese di vendita grazie al recupero di fatturato e ad un maggiore controllo sui costi relativi alla gestione dei negozi, in particolare a livello di affitti e personale. Le spese di vendita includono Euro 240,2 milioni di costi per affitti prima dell'applicazione dell'IFRS 16 (Euro 254,8 milioni nel 2019).

Le spese generali ed amministrative sono state pari a Euro 173,4 milioni, con un'incidenza sui ricavi del 12,0%, rispetto al 10,5% dell'esercizio 2019, anche in questo caso con un miglioramento della performance nella seconda parte dell'anno.

I piani di incentivazione azionaria, inclusi nelle spese di vendita, generali ed amministrative, sono stati pari a Euro 31,0 milioni rispetto a Euro 29,4 milioni nel 2019.

Le spese di marketing sono state pari a Euro 83,8 milioni, con un'incidenza sui ricavi del 5,8% inferiore rispetto al 7,0% dell'esercizio 2019, anche per effetto delle azioni di focalizzazione messe in atto a seguito della pandemia da Covid-19.

Gli ammortamenti, escludendo quelli relativi ai diritti d'uso, sono stati pari a Euro 80,2 milioni, in aumento del 15% rispetto a Euro 70,0 milioni dell'esercizio 2019, con un'incidenza sui ricavi del 5,6% rispetto al 4,3% dell'esercizio precedente.

L'EBIT è stato pari a Euro 368,8 milioni, in diminuzione del 25% rispetto a Euro 491,8 milioni nell'esercizio 2019, con un'incidenza percentuale sui ricavi del 25,6% rispetto al 30,2% dell'esercizio 2019. Nel secondo semestre l'EBIT è stato pari a Euro 404,3 milioni, con un'incidenza sul fatturato pari al 39,0% rispetto al 36,8% nel secondo semestre 2019. Un risultato che conferma l'efficacia delle azioni prontamente poste in essere per affrontare gli effetti della pandemia, e la capacità di concentrarsi sulle attività di rafforzamento del Brand e di sviluppo di lungo periodo del Gruppo.

Nell'esercizio 2020 il risultato della gestione finanziaria è stato negativo e pari a Euro 23,3 milioni rispetto a Euro 21,1 milioni nello stesso periodo del 2019, comprensivo di passività per leasing derivanti dall'applicazione dell'IFRS 16 pari a Euro 22,0 milioni nel 2020 (Euro 20,2 milioni nel 2019).

Il tax rate dell'esercizio 2020 è stato pari al 13,1%, rispetto al 23,8% nell'esercizio 2019. Nell'esercizio 2020 Moncler ha potuto beneficiare di un minore tax rate, grazie alla contabilizzazione di benefici fiscali straordinari legati al riallineamento del valore fiscale del marchio Moncler previsto dall'articolo 110 del Decreto Legge n. 104/2020, "Decreto Agosto". Tale beneficio fiscale si esaurisce nell'esercizio 2020 e quindi dal 2021 il Gruppo tornerà ad un tax rate normalizzato.



L'utile netto è stato pari a Euro 300,4 milioni nel 2020, con un'incidenza sui ricavi del 20,9%, in diminuzione del 16% rispetto a Euro 358,7 milioni nell'esercizio 2019.

Analisi dei Risultati Patrimoniali Consolidati

Al 31 dicembre 2020, la posizione finanziaria netta è stata positiva e pari a Euro 855,3 milioni, rispetto a Euro 662,6 milioni al 31 dicembre 2019.

Come richiesto dal principio contabile IFRS 16, al 31 dicembre 2020 il Gruppo ha contabilizzato *lease liabilities* pari a Euro 640,3 milioni rispetto a Euro 622,9 milioni al 30 giugno 2020 e Euro 639,2 milioni al 31 dicembre 2019.

Il capitale circolante netto è stato pari a Euro 165,0 milioni, in aumento rispetto a Euro 128,2 milioni al 31 dicembre 2019, con un'incidenza sul fatturato pari all'11,5% rispetto al 7,9% al 31 dicembre 2019; tale incremento è prevalentemente riconducibile al maggior valore del magazzino generato dagli effetti della pandemia.

Nel corso dell'esercizio 2020, sono stati effettuati investimenti netti per Euro 90,4 milioni, in diminuzione rispetto a Euro 120,8 milioni nel 2019, poiché, a seguito della pandemia da Covid-19, Moncler ha deciso di posticipare alcuni progetti sia corporate che commerciali.

Il free cash flow nell'esercizio 2020 è stato pari a Euro 195,5 milioni, rispetto a Euro 340,0 milioni nell'esercizio 2019.

Evoluzione Prevedibile della Gestione

Il 2021 sarà l'anno in cui Stone Island entra a far parte dell'azienda Moncler, un momento importante nella storia e nella strategia del Gruppo. Il 2021 sarà anche il secondo anno di pandemia da Covid-19, che molto probabilmente continuerà a influenzare le economie mondiali e la domanda di beni di lusso. Infatti, data anche l'attuale incertezza sui tempi per completare i piani di vaccinazione, si può ritenere che le misure atte a limitarne la diffusione possano rimanere in vigore per una buona parte dell'anno con possibili effetti negativi sia sul traffico locale che, soprattutto, su quello dei turisti.

Per l'esercizio 2021 il Gruppo continuerà a lavorare per mantenere una struttura organizzativa agile, flessibile e reattiva, perseguendo l'implementazione delle seguenti linee strategiche e con una forte focalizzazione sull'integrazione tra Stone Island e Moncler.

Consolidamento nel settore del "nuovo lusso"

Con l'operazione Stone Island, il gruppo Moncler rafforza la propria capacità di essere interprete delle evoluzioni dei codici culturali delle nuove generazioni per continuare a svilupparsi all'interno dell'importante segmento del "nuovo lusso", un concetto caratterizzato da esperienze, inclusività, senso

di appartenenza ad una comunità e contaminazione di significati e mondi diversi come quello dell'arte, della cultura, della musica e dello sport. Uniti dalla filosofia "*beyond fashion, beyond luxury*", i due Brand mettono a fattor comune culture imprenditoriali, manageriali, creative e di know-how tecnico e conoscenze di sostenibilità nel pieno rispetto dell'identità e dell'autonomia dei Marchi.

Nel corso dei prossimi mesi il Gruppo inizierà ad implementare le linee guida del piano di aggregazione di Sportswear Company (società che detiene il marchio Stone Island) in Moncler.

Rafforzamento della cultura digitale. Pensare, definire ed attuare la propria strategia in chiave digitale è un obiettivo sempre più importante per Moncler che crede nell'importanza della contaminazione tra tutte le divisioni e, in particolare ritiene che il digitale sia non solo un importante strumento di vendita, ma soprattutto il mezzo di attuazione delle proprie strategie presenti e future. Nel corso del 2021, Moncler concluderà l'importante progetto d'internalizzazione del proprio canale di vendita online in tutti i paesi in cui opera e lancerà un nuovo sito e-commerce con un'experience completamente rinnovata.

Sviluppo internazionale, consolidamento e controllo diretto dei mercati "core". Negli anni Moncler ha seguito una chiara strategia di crescita internazionale mantenendo sempre un forte controllo sul business. Con il brand Moncler, il Gruppo vuole continuare a sviluppare selettivamente i mercati internazionali e nel contempo consolidare la propria presenza nei mercati "core", anche attraverso la crescita attenta della rete di negozi monomarca retail, un controllato ampliamento della superficie media degli stessi e il rafforzamento del canale digitale. Nel contempo con il brand Stone Island, il Gruppo comincerà a lavorare per aumentare il controllo nei principali mercati ed inizierà uno sviluppo internazionale del business per rafforzarsi soprattutto in Asia e nelle Americhe.

Sviluppo sostenibile del business. Moncler persegue da sempre una strategia di sviluppo del business sostenibile e responsabile, allineata alle aspettative degli stakeholder e coerente con la propria strategia di lungo periodo. Un approccio che si basa non solo sull'impegno a porsi obiettivi sempre più sfidanti ma anche sulla consapevolezza che ogni azione ha degli impatti sulla società e l'ambiente dove operiamo. Nel corso del 2021, Moncler continuerà ad implementare le azioni e i progetti necessari per perseguire gli obiettivi inclusi nel Piano di Sostenibilità *Moncler Born to Protect* con focus su cinque macro aree di intervento: cambiamenti climatici, economia circolare, catena di fornitura responsabile, valorizzazione della diversità e supporto alle comunità locali.

Per ulteriori informazioni sull'andamento gestionale della Società si rinvia al sito internet di Moncler (www.monclergroup.com).

2 Criteri per la determinazione del prezzo di emissione delle nuove azioni

Come sopra indicato, l'Aumento di Capitale Riservato si inserisce nel contesto dell'Operazione di Compravendita da parte di Moncler di una partecipazione pari al 100% del capitale di Sportswear

Company S.p.A., società titolare del marchio Stone Island, per un corrispettivo complessivo, calcolato sul 100% del capitale di SPW, pari a Euro 1.150.000.000.

L'Operazione, nel suo complesso, è finalizzata a realizzare l'integrazione del *business* del gruppo facente capo a SPW con quello del gruppo facente capo a Moncler. In quest'ottica si inquadra la sottoscrizione dell'Aumento di Capitale Riservato da parte dei Soci SPW per un controvalore pari a circa il 50% del Corrispettivo, quali elementi della condivisione del progetto industriale e del disegno strategico sottostante l'Operazione che consentirà il rafforzamento delle prospettive di lungo periodo del complessivo progetto di integrazione. In particolare, nell'ambito degli accordi raggiunti in data 6 dicembre 2020, è stato previsto il reinvestimento da parte dei Soci SPW in azioni Moncler di nuova emissione ad un prezzo di Euro 37,5078 per azione, pari sostanzialmente al prezzo medio per azione di Moncler degli ultimi tre mesi precedenti la sottoscrizione degli accordi.

In data 23 febbraio 2021, il Consiglio di Amministrazione di Moncler che ha approvato la presente Relazione, ha provveduto alla determinazione del prezzo di emissione delle azioni ordinarie di Moncler rivenerenti dall'Aumento di Capitale Riservato, tenendo conto di quanto previsto dall'art. 2441, comma 6, c.c. il quale dispone che "il prezzo di emissione delle nuove azioni debba essere determinato in base al valore del patrimonio netto, tenendo conto, per le società quotate in mercati regolamentati, anche dell'andamento delle quotazioni dell'ultimo semestre".

Il Consiglio di Amministrazione si è avvalso del supporto dell'*advisor* indipendente Mediobanca – Banca di Credito Finanziario S.p.A. ("Mediobanca") che ha rilasciato in pari data, a beneficio del Consiglio di Amministrazione di Moncler, una *fairness opinion*, allegata alla presente Relazione come Allegato "A" e disponibile sul sito *internet* di Moncler (www.monclergroup.com), nel contesto della documentazione ai fini dell'Assemblea, alla quale si rinvia per la determinazione dei *range* di valore delle varie metodologie utilizzate. In particolare, la *fairness opinion* ha adottato come metodi di valutazione principali: i) l'andamento dei prezzi di borsa di Moncler; ii) il *discounted cash flow*; iii) il metodo dei multipli di mercato; e come metodo di valutazione di controllo i prezzi obiettivo (c.d. *target price*) pubblicati dagli analisti di ricerca di brokers e banche di investimento.

La *fairness opinion* ha concluso - tenuto conto delle limitazioni indicate nella *fairness opinion* medesima e sulla base di specifiche assunzioni ivi illustrate - per la congruità, dal punto di vista finanziario, del prezzo di sottoscrizione alla data di riferimento della *fairness opinion* (4 dicembre 2020), in coerenza con la data di determinazione del prezzo di sottoscrizione stesso, e ultimo giorno di borsa antecedente alla data di annuncio dell'Operazione.

Il Consiglio di Amministrazione ha condiviso i contenuti della *fairness opinion* di Mediobanca e preso atto che il prezzo di Euro 37,5078 sopra riportato si colloca all'interno di tutti i *range* di valore delle varie metodologie utilizzate. Inoltre, il prezzo di Euro 37,5078 risulta superiore alla media dei prezzi di chiusura degli ultimi 6 mesi precedenti l'annuncio dell'Operazione (pari a Euro 35,60). In conformità alla migliore

prassi per operazioni similari, infatti, nel caso di società con azioni quotate in Borsa, ai fini delle valutazioni occorre considerare i prezzi di mercato antecedenti la data nella quale siano state diffuse informazioni rilevanti (quali l'Acquisizione), utilizzando le capitalizzazioni di Borsa calcolate sulla base di quotazioni registrate in intervalli di tempo giudicati significativi, ma comunque antecedenti la data di annuncio dell'operazione.

Per mera completezza, si segnala che i valori del patrimonio netto per azione sono pari a Euro 6,2981 e a Euro 2,8928, rispettivamente rispetto al patrimonio netto consolidato e civilistico di Moncler.

Alla luce di quanto precede, il Consiglio di Amministrazione ha pertanto determinato (i) il valore complessivo dell'Aumento di Capitale Riservato da proporre all'Assemblea in massimi Euro 575.000.800,2948, di cui massimi Euro 3.066.033,20 da imputarsi a titolo di capitale sociale e massimi Euro 571.934.767,0948 da imputarsi a titolo di sovrapprezzo; (ii) il prezzo unitario di emissione delle nuove azioni, da sottoporre all'Assemblea straordinaria di Moncler, in Euro 37,5078, di cui Euro 0,20 da imputarsi a titolo di capitale sociale e Euro 37,3078 da imputarsi a titolo di sovrapprezzo; e conseguentemente, (iii) l'emissione di massime complessive numero 15.330.166 nuove azioni ordinarie di Moncler, prive di indicazione del valore nominale.

La società incaricata della revisione legale dei conti, KPMG S.p.A., è chiamata ad esprimere le proprie considerazioni sulla congruità del prezzo di emissione delle azioni ordinarie di Moncler rivenienti dall'Aumento di Capitale Riservato nella relazione da redigersi ai sensi delle disposizioni di cui all'art. 2441, comma 6, del codice civile ed all'art. 158 del TUF. Tale relazione è messa a disposizione dei soci di Moncler nei termini previsti dalla normativa vigente.

3 Motivazione dell'esclusione del diritto di opzione

Ai sensi dell'articolo 2441, comma 6, del codice civile, "le ragioni dell'esclusione" del diritto di opzione devono essere illustrate dagli amministratori, in particolare – fondandosi l'Aumento di Capitale Riservato sull'esclusione ai sensi del quinto comma del medesimo articolo – sotto il profilo della descrizione dell'"interesse della società" che esige l'esclusione.

Il Consiglio di Amministrazione ritiene che l'esclusione del diritto di opzione a favore dei Soci SPW ai sensi dell'art. 2441, comma 5, del codice civile risponda ad uno specifico interesse sociale per le ragioni già richiamate nel Paragrafo 1.1 che precede e di seguito ulteriormente argomentate.

L'Aumento di Capitale Riservato si inserisce nel contesto della Operazione i cui termini prevedono, tra l'altro, quale presupposto per i Soci SPW, di poter reinvestire una porzione del corrispettivo della Compravendita in azioni di Moncler. Pertanto, l'esclusione del diritto di opzione va esaminata nel più ampio contesto dell'interesse dell'Operazione per Moncler che, come detto, è volta a realizzare l'integrazione del *business* del Gruppo SPW con quello del Gruppo Moncler. Moncler e SPW, attraverso l'Operazione, intendono mettere a fattor comune culture imprenditoriali, manageriali e creative, oltre al

proprio *know-how* tecnico di prodotto per rafforzare la competitività dei *brand* Moncler e Stone Island nel pieno rispetto delle identità e dell'autonomia dei marchi accelerando il percorso di sviluppo di entrambe le aziende.

Ciò detto, l'Operazione, in ogni caso, viene proposta con l'adozione di tutte le tutele che l'ordinamento prevede per operazioni nelle quali vi sia una esclusione del diritto di opzione. Infatti:

- è stata prevista la predisposizione – su base meramente volontaria – di una perizia volta ad attestare che il valore del 50% del capitale di SPW (ossia della quota del capitale sociale di SPW corrispondente alla porzione del Corrispettivo che i Soci SPW reinvestiranno in Moncler) sia almeno pari all'importo dell'Aumento di Capitale Riservato. Tale perizia verrà messa a disposizione dei soci di Moncler con congruo anticipo rispetto alla data dell'Assemblea straordinaria chiamata a deliberare sul predetto aumento;

- come richiesto dall'articolo 2441, comma 6, del codice civile, le azioni poste al servizio dell'Aumento di Capitale Riservato verranno emesse ad un prezzo congruo secondo i parametri previsti dalla medesima disposizione. Tale congruità dovrà, tra l'altro, essere confermata dal parere della società di revisione di cui all'art. 158 del TUF.

4 Consorzi di garanzia e/o di collocamento ed eventuali altre forme di collocamento previste

La sottoscrizione delle azioni di nuova emissione rivenienti dall'Aumento di Capitale Riservato è riservata in via esclusiva ai Soci SPW, che provvederanno alla sottoscrizione di tali azioni ai sensi degli accordi relativi all'Operazione (al riguardo, si rimanda anche al Paragrafo 1.3 che precede).

Non sono previste altre forme di collocamento, né è prevista la costituzione di un consorzio di garanzia per la sottoscrizione delle azioni eventualmente non sottoscritte.

5 Periodo previsto per l'esecuzione dell'Aumento di Capitale Riservato

Si prevede che la Compravendita trovi attuazione (in sostanziale contestualità con l'esecuzione della delibera dell'Aumento di Capitale Riservato) entro il 31 marzo 2021, subordinatamente all'approvazione da parte dell'Assemblea straordinaria degli Azionisti di Moncler dell'Aumento di Capitale Riservato oggetto della presente Relazione.

6 Numero, categoria, data di godimento e prezzo di emissione delle azioni di nuova emissione

Nel contesto dell'Aumento di Capitale Riservato saranno emesse complessive numero 15.330.166 nuove azioni ordinarie di Moncler prive di indicazione del valore nominale.

Tali azioni ordinarie di nuova emissione avranno godimento regolare e attribuiranno i medesimi diritti

delle azioni ordinarie Moncler già in circolazione; inoltre le stesse saranno quotate sul Mercato Telematico Azionario, organizzato e gestito da Borsa Italiana (il "MTA"), al pari delle azioni ordinarie Moncler già in circolazione, nonché sottoposte al regime di dematerializzazione, e gestione accentrata presso Monte Titoli S.p.A., ai sensi degli articoli 83-*bis* e seguenti del TUF.

Ai sensi degli accordi relativi all'Operazione, le azioni di nuova emissione rivenienti dall'Aumento di Capitale Riservato saranno soggette a un vincolo di *lock-up* (soggetto a specifiche eccezioni per consentire il trasferimento delle azioni ricevute a veicoli controllati o partecipati dai Soci SPW mediante operazioni effettuate fuori mercato), con finalità di stabilizzazione del titolo, per il periodo di 12 mesi dalla data del Closing della Compravendita della Partecipazione, fermo restando che, alla scadenza di tale periodo, tale *lock-up* troverà applicazione per ulteriori 6 (sei) mesi (e, dunque sino alla scadenza del diciottesimo mese dalla data del Closing) limitatamente al 50% delle azioni di nuova emissione.

Si evidenzia che il numero delle azioni emesse nel contesto dell'Aumento di Capitale Riservato non supererà la soglia del 20% del numero totale delle azioni Moncler già ammesse alla quotazione sull'MTA e, pertanto, non si renderà necessario, in conformità alle applicabili disposizioni di legge, predisporre un prospetto informativo di quotazione.

Considerato che l'Aumento di Capitale Riservato è rivolto a un numero di soggetti inferiore a 150, la Società è parimenti esentata dall'obbligo di pubblicare un prospetto informativo di offerta ai sensi dell'art. 34-*ter*, lett. a), del Regolamento Emittenti.

Il prezzo unitario di emissione delle nuove azioni, pari a Euro 37,5078 (di cui Euro 0,2 da imputarsi a capitale ed Euro 37,3078 da imputarsi a titolo di sovrapprezzo) è stato determinato dal Consiglio di Amministrazione di Moncler secondo quanto illustrato al precedente Paragrafo 2.

7 Effetti economico-patrimoniali, finanziari e diluitivi dell'Aumento di Capitale Riservato

Come sopra illustrato, l'Aumento di Capitale Riservato è finalizzato ad emettere le nuove azioni di Moncler necessarie a pagare una porzione del Corrispettivo della Compravendita pari all'ammontare dello stesso Aumento di Capitale Riservato.

Ad esito dell'integrale sottoscrizione dell'Aumento di Capitale Riservato Moncler emetterà un numero complessivo di 15.330.166 nuove azioni ordinarie, riservate esclusivamente ai Soci SPW. In conseguenza di ciò, gli altri Azionisti della Società subiranno una proporzionale riduzione della propria quota.

L'esecuzione dell'Aumento di Capitale Riservato comporterà per gli attuali azionisti della Società un effetto diluitivo massimo, in termini di quote di partecipazione al capitale sociale della Società, pari al 5,6%.

L'Aumento di Capitale Riservato, ove integralmente sottoscritto, comporterà i seguenti effetti sul patrimonio netto di Moncler.

Moncler S.p.A. <i>(importi in unità di Euro)</i>			
Patrimonio netto 31.12.20	Pre Aumento di Capitale Riservato	Aumento di Capitale Riservato	Post integrale esecuzione dell'Aumento di Capitale Riservato
Capitale sociale	51.670.525	3.066.033	54.736.558
Riserva legale	10.319.181		10.319.181
Riserva sovrapprezzo	173.374.223	571.934.767	745.308.990
Riserva OCI	(193.452)		(193.452)
Riserva da utili su cambi	19.395		19.395
Riserva FTA	(20.638)		(20.638)
Riserva IFRS 2	58.451.807		58.451.807
Utili e perdite a nuovo	279.807.021		279.807.021
Utile di esercizio FY20	173.929.732		173.929.732
Totale Patrimonio netto 31.12.20	747.357.794	575.000.800	1.322.358.594


<i>(importi in unità di Euro)</i>	Moncler	% Aumento di Capitale Riservato
Patrimonio netto civilistico al 31.12.20	747.357.794	77%
Patrimonio netto consolidato al 31.12.20	1.627.137.000	35%


8 Modifiche statutarie

Nel caso in cui l'Assemblea di Moncler approvi l'Aumento di Capitale Riservato, saranno apportate al testo dell'articolo 5 dello Statuto le conseguenti modificazioni di seguito indicate, evidenziando in carattere grassetto le parole di nuovo inserimento.


Si segnala che le proposte modifiche statutarie in questione non attribuiscono il diritto di recesso in capo ai soci che non dovessero concorrere alla relativa approvazione, non integrando gli estremi di alcuna delle fattispecie di recesso individuate dall'art. 2437 del Codice Civile.

TESTO VIGENTE	TESTO PROPOSTO
Articolo 5	Articolo 5



<p>5.1 Il capitale sociale è di euro 51.670.524,80, rappresentato da n. 258.352.624 azioni ordinarie senza indicazione del valore nominale. Il capitale sociale potrà essere aumentato per deliberazione dell'assemblea anche con l'emissione di azioni aventi diritti diversi da quelle ordinarie e con conferimenti diversi dal danaro, nell'ambito di quanto consentito dalla legge. Nelle deliberazioni di aumento del capitale sociale a pagamento, il diritto di opzione può essere escluso nella misura massima del 10% del capitale sociale preesistente, a condizione che il prezzo di emissione corrisponda al valore di mercato delle azioni e ciò sia confermato da un'apposita relazione di un revisore legale o di una società di revisione legale.</p>	<p><i>(invariato)</i></p> 
<p>5.2 L'assemblea del 1 ottobre 2013 ha deliberato di attribuire al Consiglio di Amministrazione, ai sensi dell'art. 2443 del codice civile, la facoltà di aumentare il capitale sociale della Società in una o più volte entro il termine massimo di cinque anni dalla data di efficacia della delibera, per un importo massimo di nominali Euro 1.500.000 (unmilionecinquecentomila), con esclusione del diritto di opzione ai sensi dell'art. 2441, quinto e ottavo comma, del codice civile, al servizio di uno o più piani di incentivazione a favore di amministratori, dipendenti e collaboratori della Società e/o delle società da essa controllate da approvarsi dall'assemblea dei soci, con facoltà altresì di stabilire, di volta in volta, il godimento e il prezzo di emissione delle azioni (e così il numero delle azioni da emettere), nonché la porzione di detto prezzo da imputare a capitale,</p>	<p><i>(invariato)</i></p>



<p>fermo restando che il prezzo di emissione dovrà essere determinato nel rispetto delle prescrizioni di legge e in particolare, per gli aumenti deliberati ai sensi dell'art. 2441, quinto comma, del codice civile, tenendo conto, ove del caso, dell'andamento delle quotazioni delle azioni nell'ultimo semestre. In data 23 aprile 2015 l'Assemblea ha deliberato di revocare la delega ad aumentare il capitale sociale attribuita al Consiglio di Amministrazione, ai sensi dell'art. 2443 cod. civ., dall'Assemblea straordinaria del 1° ottobre 2013, nei limiti in cui la medesima delega non sia già stata esercitata dal Consiglio di Amministrazione con le delibere di aumento di capitale assunte in data 28 febbraio 2014.</p>	
<p>5.3 In parziale esecuzione della delega attribuita ai sensi dell'art. 2443 del codice civile, al Consiglio di Amministrazione dall'Assemblea Straordinaria dei Soci del 1 ottobre 2013, il Consiglio di Amministrazione, nella riunione del 28 febbraio 2014, ha deliberato di aumentare, in via scindibile e a pagamento, entro il termine ultimo del 15 ottobre 2018, il capitale sociale della Società per un importo massimo di Euro 1.006.000, mediante emissione, anche in più riprese, di massime n. 5.030.000 azioni ordinarie, prive di indicazione del valore nominale, aventi le stesse caratteristiche delle azioni ordinarie in circolazione alla data di emissione, con godimento regolare, con esclusione del diritto di opzione ai sensi dell'art. 2441, commi 5, 6 e 8, del Codice Civile, da riservare in sottoscrizione ai beneficiari del piano di stock option denominato "Piano di Stock option 2014-2018</p>	<p><i>(invariato)</i></p>

<p>Top Management e Key People” approvato dall’Assemblea Ordinaria dei Soci del 28 febbraio 2014, ad un prezzo di emissione pari a Euro 10,20 per azione, di cui Euro 0,20 da imputare a capitale ed Euro 10 a titolo di sovrapprezzo. Ai sensi dell’art. 2439, comma 2, del codice civile, ove non interamente sottoscritto entro il termine ultimo del 15 ottobre 2018, il capitale risulterà aumentato di un importo pari alle sottoscrizioni raccolte. In data 23 aprile 2015 l’Assemblea ha deliberato di revocare la predetta delibera di aumento di capitale, nei limiti dell’importo di nominali Euro 95.000,00. Conseguentemente, l’ammontare massimo dell’aumento di capitale a servizio del “Piano di Stock option 2014-2018 Top Management e Key People” è limitato a nominali Euro 911.000,00, da eseguirsi con l’emissione di massime n. 4.555.000 azioni ordinarie prive di indicazione del valore nominale.</p>	
<p>5.4 In parziale esecuzione della delega attribuita ai sensi dell’art. 2443 del codice civile, al Consiglio di Amministrazione dall’Assemblea Straordinaria dei Soci del 1° ottobre 2013, il Consiglio di Amministrazione, nella riunione del 28 febbraio 2014, ha deliberato di aumentare, in via scindibile e a pagamento, entro il termine ultimo del 15 ottobre 2018, il capitale sociale della Società per un importo massimo di Euro 105.000, mediante emissione, anche in più riprese, di massime n. 525.000 azioni ordinarie, prive di indicazione del valore nominale, aventi le stesse caratteristiche delle azioni ordinarie in</p>	<p><i>(invariato)</i></p>


<p>circolazione alla data di emissione, con godimento regolare, con esclusione del diritto di opzione ai sensi dell'art. 2441, commi 5, 6 e 8, del Codice Civile, da riservare in sottoscrizione ai beneficiari del piano di stock option denominato "Piano di Stock option 2014-2018 Strutture Corporate Italia" approvato dall'Assemblea Ordinaria dei Soci del 28 febbraio 2014, ad un prezzo di emissione pari a Euro 10,20 per azione di cui Euro 0,20 da imputare a capitale ed Euro 10 a titolo di sovrapprezzo. Ai sensi dell'art. 2439, comma 2, del codice civile, ove non interamente sottoscritto entro il termine ultimo del 15 ottobre 2018, il capitale risulterà aumentato di un importo pari alle sottoscrizioni raccolte. In data 23 aprile 2015 l'Assemblea ha deliberato di revocare la predetta delibera di aumento di capitale, nei limiti dell'importo di nominali Euro 25.645,00. Conseguentemente, l'ammontare massimo dell'aumento di capitale a servizio del "Piano di Stock option 2014-2018 Strutture Corporate Italia" è limitato a nominali Euro 79.354,20, da eseguirsi con l'emissione di massime n. 396.771 azioni ordinarie prive di indicazione del valore nominale.</p>	
<p>5.5 In data 23 aprile 2015 l'Assemblea ha deliberato di aumentare, in via scindibile e a pagamento, entro il termine ultimo del 30 giugno 2022, il capitale sociale della Società per un importo massimo di nominali Euro 509.645, mediante emissione, anche in più riprese, di massime 2.548.225 azioni ordinarie, prive di indicazione del valore nominale, aventi le stesse</p>	<p><i>(invariato)</i></p>

<p>caratteristiche delle azioni ordinarie in circolazione alla data di emissione, con godimento regolare, con esclusione del diritto di opzione ai sensi dell'art. 2441, comma 4, secondo periodo, del Codice Civile, da riservare in sottoscrizione ai beneficiari del piano di stock option denominato "Piano di Performance Stock option 2015" approvato dall'Assemblea Ordinaria dei Soci del 23 aprile 2015, ad un prezzo di emissione pari alla media aritmetica dei prezzi ufficiali delle azioni della Società sul MTA nei trenta giorni precedenti la seduta del Consiglio di Amministrazione che procede alla attribuzione delle opzioni di sottoscrizione ai beneficiari di detto piano di stock option e determina il numero di opzioni attribuite a ciascuno di essi; di tale prezzo di emissione, un importo pari (o comunque non superiore) ad Euro 0,20 sarà imputato a capitale e il residuo sarà imputato a sovrapprezzo. Ai sensi dell'art. 2439, comma 2, del Codice Civile, ove non interamente sottoscritto entro il termine ultimo del 30 giugno 2022, il capitale risulterà aumentato di un importo pari alle sottoscrizioni raccolte.</p>	 
<p>5.6 In data 20 aprile 2016 l'assemblea ha deliberato di revocare la delibera di aumento di capitale assunta in data 23 aprile 2015 nei limiti in cui la medesima non sia necessaria al fine di soddisfare l'esercizio da parte dei beneficiari del "Piano di Performance Stock option 2015", approvato dall'Assemblea Ordinaria dei Soci del 23 aprile 2015, delle opzioni agli stessi assegnate al 20 aprile 2016. Ferme tutte le altre condizioni,</p>	<p><i>(invariato)</i></p>

il suddetto aumento di capitale avrà ad oggetto, quindi, l'emissione, anche in più riprese, di massime 1.375.000 azioni ordinarie.

Agli Amministratori è data facoltà per cinque anni dal 20 aprile 2016 di aumentare il capitale sociale a servizio dell'attuazione del piano di incentivazione e fidelizzazione denominato "Piano di Performance Shares 2016 - 2018", per massimi Euro 760.000,00 (ma residui euro 275.560,00) con emissione di massime 3.800.000 nuove azioni ordinarie senza indicazione del valore nominale, aventi le stesse caratteristiche di quelle in circolazione, godimento regolare, ad un valore di emissione uguale alla parità contabile delle azioni Moncler alla data di esecuzione della presente delega mediante assegnazione di corrispondente importo di utili e/o riserve di utili quali risultanti dall'ultimo bilancio approvato ai sensi dell'art. 2349 codice civile, nei termini, alle condizioni e secondo le modalità previsti dal Piano medesimo.

In parziale esercizio della delega conferitagli dall'Assemblea del 20 aprile 2016, il Consiglio di Amministrazione ha deliberato di aumentare gratuitamente il capitale sociale, ai sensi degli artt. 2443 e 2349 del Codice Civile, per nominali Euro 423.480,00 (quattrocentoventitremilaquattrocentottanta/00), mediante imputazione a capitale di un importo di corrispondente ammontare tratto dalla riserva disponibile, con emissione di massime n. 2.117.400 (duemilionicentodiciassettemilaquattrocento) azioni ordinarie, godimento regolare.

<p>In parziale esercizio della delega conferitagli dall'assemblea del 20 aprile 2016, il Consiglio di Amministrazione ha deliberato di aumentare gratuitamente il capitale sociale, ai sensi degli artt. 2443 e 2349 del Codice Civile, per nominali euro 60.960, mediante imputazione a capitale di un importo di corrispondente ammontare tratto dalla riserva disponibile, con emissione di n. 304.800 azioni ordinarie, mediante imputazione a capitale di un importo di corrispondente ammontare tratto dalla riserva disponibile.</p> <p>Agli Amministratori è data facoltà per cinque anni dall'11 giugno 2020 di aumentare il capitale sociale a servizio dell'attuazione del piano di incentivazione e fidelizzazione denominato "Piano di Performance Shares 2020", per massimi Euro 400.000, con emissione di massime 2.000.000 nuove azioni ordinarie senza indicazione del valore nominale, aventi le stesse caratteristiche di quelle in circolazione, godimento regolare, ad un valore di emissione uguale alla parità contabile delle azioni Moncler alla data di esecuzione della presente delega mediante assegnazione di corrispondente importo di utili e/o riserve di utili quali risultanti dall'ultimo bilancio di volta in volta approvato ai sensi dell'art. 2349 del Codice Civile, nei termini, alle condizioni e secondo le modalità previsti dal Piano medesimo.</p>	
<p>5.7 È consentita, nei modi e nelle forme di legge, l'assegnazione di utili e/o di riserve di utili ai prestatori di lavoro dipendenti della Società o di società controllate, mediante l'emissione di</p>	<p>(invariato)</p>

<p>azioni ai sensi del primo comma dell'articolo 2349 del codice civile.</p>	
<p>5.8 Le azioni sono nominative e liberamente trasferibili; ogni azione dà diritto ad un voto. Il regime di emissione e circolazione delle azioni è disciplinato dalla normativa vigente.</p>	<p><i>(invariato)</i></p>
<p>5.9 La qualità di azionista costituisce, di per sé sola, adesione al presente statuto.</p>	<p><i>(invariato)</i></p>
<p><i>(non presente)</i></p>	<p>5.10 L'Assemblea Straordinaria del 25 marzo 2021 ha deliberato di aumentare il capitale sociale a pagamento e in via scindibile per massimi complessivi Euro 575.000.800,2948 (cinquecentosettantacinquemilioniottocento /2948), di cui massimi Euro 3.066.033,20(tremilionesessantaseimilatrecentat re/20) imputati a capitale e massimi Euro 571.934.767,0948(cinquecentosettantunomilioni novacentotrentaquattromilasettecentosessantasette/0948) imputati a sovrapprezzo, mediante emissione di massime complessive n. 15.330.166 (quindicimilionitrecentotrentamilacentosessantasette) nuove azioni ordinarie della Società, senza indicazione del valore nominale e aventi godimento regolare, con esclusione del diritto di opzione ai sensi dell'art. 2441, quinto e sesto comma del Codice Civile, per il prezzo di Euro 37,5078 (trentasette/5078) ciascuna (di cui Euro 0,20 (zero/20) da imputare a capitale ed Euro 37,3078 (trentasette/3078) a riserva sovrapprezzo), da liberarsi anche mediante compensazione, e da riservare in sottoscrizione, entro il termine ultimo del 30</p>



giugno 2021, come segue: (A) quanto a massime n. 7.680.413 (settemilioneicentottantamilaquattrocentotredici) azioni ordinarie, al prezzo complessivo di massimi Euro 288.075.394,7214 (duecentottantottomilioneisettantacinquemilatrecentonovantaquattro/7214), destinate a Rivetex S.r.l.; (B) quanto a massime n. 779.732 (settecentosettantanovemilasettecentotrentadue) azioni ordinarie, al prezzo complessivo di massimi Euro 29.246.031,9096 (ventinovemilioneiduecentoquarantaseimilatrecentuno/9096), destinate a Mattia Riccardi; (C) quanto a massime n. 779.732 (settecentosettantanovemilasettecentotrentadue) azioni ordinarie, al prezzo complessivo di massimi Euro 29.246.031,9096 (ventinovemilioneiduecentoquarantaseimilatrecentuno/9096), destinate a Ginevra Alexandra Shapiro; (D) quanto a massime n. 779.732 (settecentosettantanovemilasettecentotrentadue) azioni ordinarie, al prezzo complessivo di massimi Euro 29.246.031,9096 (ventinovemilioneiduecentoquarantaseimilatrecentuno/9096), destinate a Pietro Brando Shapiro; (E) quanto a massime n. 711.507 (settecentoundicimilacinquecentosette) azioni ordinarie, al prezzo complessivo di massimi Euro 26.687.062,2546 (ventiseimilioneiseicentottantasettemilasessantadue/2546), destinate a Alessandro Gilberti; (F) quanto a massime n. 4.599.050

	<p>(quattromilionicinquecentonovantanovemila cinquanta) azioni ordinarie, al prezzo complessivo di massimi Euro 172.500.247,5900</p> <p>(centosettantaduemilionicinquecentomiladuecentoquarantasette/5900), destinate a Venezia Investments Pte Ltd.</p>
--	--

Si segnala inoltre che le deliberazioni relative all'Aumento di Capitale Riservato saranno assunte dall'Assemblea di Moncler con i *quorum* costitutivi e deliberativi "semplificati" previsti dall'art. 44, comma 1, del D.L. 16 luglio 2020, n. 76, convertito con modificazioni nella L. n. 120/2020 (il "**Decreto Semplificazioni**"). L'art. 44, comma 1, del Decreto Semplificazioni dispone che: *"In deroga agli articoli 2368, secondo comma, e 2369, terzo e settimo comma, del codice civile, sino alla data del 30 giugno 2021, a condizione che sia rappresentata almeno la metà del capitale sociale, sono approvate con il voto favorevole della maggioranza del capitale rappresentato in assemblea, anche qualora lo statuto preveda maggioranza più elevate, le deliberazioni aventi ad oggetto: a) gli aumenti del capitale sociale mediante nuovi conferimenti, ai sensi degli articoli 2439, 2440 e 2441 del codice civile; b) l'introduzione nello statuto della delega agli amministratori ad aumentare il capitale sociale, ai sensi dell'articolo 2443 del codice civile, per aumenti di capitale da deliberare fino al 30 giugno 2021"*.

Tutto ciò premesso, il Consiglio di Amministrazione Vi propone di assumere le seguenti deliberazioni:

"L'Assemblea straordinaria degli Azionisti di Moncler S.p.A.:

- preso atto della relazione illustrativa del Consiglio di Amministrazione redatta ai sensi dell'art. 2441 del codice civile, dell'art. 125-ter del D.Lgs. n. 58 del 24 febbraio 1998, e successive modifiche e integrazioni, e ai sensi dell'art. 72 del Regolamento adottato con Deliberazione Consob 14 maggio 1999 n. 11971, e successive modifiche e integrazioni (il "Regolamento Emittenti"), nonché secondo quanto previsto dall'Allegato 3A del Regolamento Emittenti (la "Relazione Illustrativa");
- preso atto del parere di congruità rilasciato dalla società di revisione KPMG S.p.A. ai sensi dell'articolo 2441, quinto e sesto comma, del Codice Civile e dell'articolo 158 del D.Lgs. 24 febbraio 1998, n. 58 e, per quanto occorra, la perizia predisposta dal prof. Pietro Mazzola;

delibera

- 1) di aumentare il capitale sociale a pagamento e in via scindibile per complessivi massimi Euro 575.000.800,2948 (cinquecentosettantacinquemilioniottocento/2948), di cui massimi Euro 3.066.033,20 (tremlionisessantasecimilatrentatre/20) imputati a capitale e massimi Euro 571.934.767,0948 (cinquecentosettantunomilioniinovecentotrentaquattromilasettecentosessantasette/0948) imputati a

sovrapprezzo, mediante emissione di massime complessive n. 15.330.166 (quindicimilionitrecentotrentamila centosessantasei) nuove azioni ordinarie della Società, senza indicazione del valore nominale e aventi godimento regolare, con esclusione del diritto di opzione ai sensi dell'art. 2441, quinto e sesto comma, del Codice Civile, per il prezzo di Euro 37,5078 (trentasette/5078) ciascuna (di cui Euro 0,20 (zero/20) da imputare a capitale ed Euro 37,3078 (trentasette/3078) a riserva sovrapprezzo), da liberarsi anche mediante compensazione, e da riservare in sottoscrizione, entro il termine ultimo del 30 giugno 2021 come segue:

- quanto a massime n. 7.680.413 (settemilioneisecentottantamilaquattrocentotredici) azioni ordinarie, al prezzo complessivo di massimi Euro 288.075.394,214 (duecentottantottomilionisettantacinquemilatrecentonovantaquattro/7214), destinate a Rivetex S.r.l.;
- quanto a massime n. 779.732 (settecentosettantanovemilasettecentotrentadue) azioni ordinarie, al prezzo complessivo di massimi Euro 29.246.031,9096 (ventinovemilioniduecentoquarantaseimilatrentuno/9096), destinate a Mattia Rivetti Riccardi;
- quanto a massime n. 779.732 (settecentosettantanovemilasettecentotrentadue) azioni ordinarie, al prezzo complessivo di massimi Euro 29.246.031,9096 (ventinovemilioniduecentoquarantaseimilatrentuno/9096), destinate a Ginevra Alexandra Shapiro;
- quanto a massime n. 779.732 (settecentosettantanovemilasettecentotrentadue) azioni ordinarie, al prezzo complessivo di massimi Euro 29.246.031,9096 (ventinovemilioniduecentoquarantaseimilatrentuno/9096), destinate a Pietro Brando Shapiro;
- quanto a massime n. 711.507 (settecentoundicimilacinquecentosette) azioni ordinarie, al prezzo complessivo di massimi Euro 26.687.062,2546 (venuseimilioneisecentottantasettemilasesstantadue/2546), destinate a Alessandro Gilberti;
- quanto a massime n. 4.599.050 (quattromilionicinquecentonovantanovemilacinquanta) azioni ordinarie, al prezzo complessivo di massimi Euro 172.500.247,5900 (centosettantaduemilionicinquecentomiladuecentoquarantasette/5900), destinate a Venezia Investments Pte Ltd.,

il tutto, salvi gli arrotondamenti minimi necessari alla quadratura matematica dell'operazione, conferendo al Presidente e agli Amministratori Delegati, anche in via disgiunta tra di loro, ogni più ampio potere al fine di dare esecuzione al deliberato aumento di capitale e stabilire in genere termini, condizioni e modalità dell'operazione, ivi compresi i poteri di ricevere le dichiarazioni di sottoscrizione delle azioni, di effettuare tutte le dichiarazioni e comunicazioni, anche di pubblicità legale, richieste al fine dare efficacia alle deliberazioni e per apportare le conseguenti e necessarie modifiche allo statuto di volta in volta richieste in dipendenza delle deliberazioni assunte e dell'esito della sottoscrizione

dell'aumento di capitale, nonché di fare quant'altro necessario od opportuno per la completa e corretta esecuzione del presente aumento di capitale, con facoltà di introdurre quelle modifiche statutarie che fossero eventualmente richieste dalle Autorità di Vigilanza o per l'iscrizione nel Registro delle Imprese.

- 2) di modificare l'art. 5 dello Statuto sociale introducendo un comma 10 del seguente tenore:

"5.10. L'Assemblea Straordinaria del 25 marzo 2021 ha deliberato di aumentare il capitale sociale a pagamento e in via scindibile per massimi complessivi Euro 575.000.800,2948 (cinquecentosettantacinquemilioniottocento/2948), di cui massimi Euro 3.066.033,20 (tremilionesessantaseimilatrentatre/20) imputati a capitale e massimi Euro 571.934.767,0948 (cinquecentosettantunomilioni novetrentaquattromilasettecentosessantasette/0948) imputati a sovrapprezzo, mediante emissione di massime complessive n. 15.330.166 (quindicimilioni trecentotrentamila centosessantasei) nove azioni ordinarie della Società, senza indicazione del valore nominale e aventi godimento regolare, con esclusione del diritto di opzione ai sensi dell'art. 2441, quinto e sesto comma del Codice Civile, per il prezzo di Euro 37,5078 (trentasette/5078) ciascuna (di cui Euro 0,20 (zero/20) da imputare a capitale ed Euro 37,3078 (trentasette/3078) a riserva sovrapprezzo), da liberarsi anche mediante compensazione, e da riservare in sottoscrizione, entro il termine ultimo del 30 giugno 2021, come segue: (A) quanto a massime n. 7.680.413 (settemilionsicentottantamilaquattrocentotredici) azioni ordinarie, al prezzo complessivo di massimi Euro 288.075.394,7214 (duecentottantottomilionsettantacinquemilatrecentonovantaquattro/7214), destinate a Rivelex S.r.l.; (B) quanto a massime n. 779.732 (settecentosettantanovemilasettecentotrentadue) azioni ordinarie, al prezzo complessivo di massimi Euro 29.246.031,9096 (ventinovemilioni duecentoquarantaseimilatrentuno/9096), destinate a Mattia Rivetti Riccardi; (C) quanto a massime n. 779.732 (settecentosettantanovemilasettecentotrentadue) azioni ordinarie, al prezzo complessivo di massimi Euro 29.246.031,9096 (ventinovemilioni duecentoquarantaseimilatrentuno/9096), destinate a Ginevra Alexandra Shapiro; (D) quanto a massime n. 779.732 (settecentosettantanovemilasettecentotrentadue) azioni ordinarie, al prezzo complessivo di massimi Euro 29.246.031,9096 (ventinovemilioni duecentoquarantaseimilatrentuno/9096), destinate a Pietro Brando Shapiro; (E) quanto a massime n. 711.507 (settecentoundicimilacinquecentosette) azioni ordinarie, al prezzo complessivo di massimi Euro 26.687.062,2546 (ventiseimilionsieventottantasettemilasessantadue/2546), destinate a Alessandro Gilberti; (F) quanto a massime n. 4.599.050 (quattromilionsicinquacentonovantanovemilacinquanta) azioni ordinarie, al prezzo complessivo di massimi Euro 172.500.247,5900 (centosettantaduemilionsicinquacentomiladuecentoquarantasette/5900), destinate a Venezia Investments Pte Ltd.

- 3) di conferire al Presidente e agli Amministratori Delegati, anche in via disgiunta tra di loro, ed anche per mezzo di speciali procuratori all'uopo nominati nei limiti di legge ogni più ampio potere e facoltà, senza esclusione alcuna per provvedere a quanto necessario per l'attuazione, compiutamente ed in

ogni singola parte, delle deliberazioni assunte e stabilire in genere termini, condizioni e modalità dell'operazione, ivi compresi i poteri:

- di ricevere le dichiarazioni di sottoscrizione delle azioni, di effettuare tutte le dichiarazioni e comunicazioni, anche di pubblicità legale, richieste al fine dare efficacia alle deliberazioni e per adempiere alle formalità necessarie affinché tutte le deliberazioni adottate in data odierna ottengano le approvazioni di legge;
- porre in essere in genere tutto quanto occorra per la completa esecuzione delle deliberazioni stesse con ogni e qualsiasi potere a tal fine necessario e opportuno, nessuno escluso ed eccezzuato, ivi incluso il potere di sottoscrivere e presentare tutta la documentazione necessaria, o anche solo opportuna, propedeutica, attuativa o comunque inerente all'aumento di capitale e di compiere ogni attività necessaria e/o opportuna per la sottoscrizione e il collocamento del deliberato aumento di capitale e per l'emissione delle azioni;
- per apportare le conseguenti e necessarie modifiche allo statuto di volta in volta richieste in dipendenza delle deliberazioni assunte e dell'esito della sottoscrizione dell'aumento di capitale, nonché il potere di fare luogo al deposito presso il Registro delle Imprese, ai sensi dell'art. 2436 del Codice Civile del testo di Statuto sociale aggiornato nell'entità del capitale sociale e del numero delle azioni e dell'attestazione di cui all'art. 2444 del Codice Civile, compresa inoltre la facoltà di introdurre nella deliberazione stessa e nel rispetto della sua sostanza tutte le modifiche, aggiunte o soppressioni che fossero ritenute necessarie o anche solo opportune o che fossero eventualmente richieste dalle autorità competenti in sede di autorizzazione ed iscrizione, ovvero fossero imposte o suggerite dal definitivo quadro normativo, il tutto con ogni e qualsiasi potere a tal fine necessario ed opportuno e con promessa fin d'ora di rato e valido;
- definire e sottoscrivere ogni atto necessario al fine di dare corso all'aumento di capitale, compiere tutti gli atti e negozi necessari e opportuni ai sensi della normativa vigente ai fini dell'emissione delle azioni ordinarie, e del conseguente aumento di capitale, ivi inclusi la predisposizione, sottoscrizione e presentazione di ogni dichiarazione, atto, comunicato al mercato o documento richiesto dalle competenti Autorità, nonché la gestione dei rapporti con gli Organi e le Autorità competenti e la richiesta e l'ottenimento di tutte le autorizzazioni e approvazioni necessarie per il buon esito dell'operazione;
- rendere esecutive, a norma di legge, le adottate deliberazioni, determinandone le modalità ed i tempi di attuazione, stabilire la data di emissione delle azioni, fissare, integrare e meglio precisare i termini e modalità dell'emissione ed offerta delle azioni, compresa la facoltà di determinare le modalità di sottoscrizione, ove non già stabilite dalla presente deliberazione o da delibere integrative;
- predisporre, presentare, ricevere e sottoscrivere ogni documento richiesto ai fini dell'esecuzione



dell'operazione deliberata, e sottoscrivere ogni atto, contratto, comunicazione o altro documento necessario e/o opportuno per il perfezionamento dell'operazione.”

Milano, 4 marzo 2021

Per il Consiglio di Amministrazione

Il Presidente, Remo Ruffini

Allegato “A”: *fairness opinion* Mediobanca del 23 febbraio 2021.




MEDIOBANCA

Banca di Credito Finanziario S.p.A.

Milano, 23 febbraio 2021

Spettabile
Moncler S.p.A.
Via Stendhal 47
20144 – Milano

Alla c.a. del Consiglio di Amministrazione



In data 6 dicembre 2020 il Consiglio di Amministrazione di Moncler S.p.A. ("**Moncler**"), la "**Società**" o il "**Gruppo**") ha approvato all'unanimità il progetto di aggregazione (l'"**Operazione**") di Sportswear Company S.p.A. ("**SPW**"), società titolare del marchio Stone Island, in Moncler, i cui termini sono disciplinati da un accordo quadro (l'"**Accordo Quadro**") sottoscritto tra Moncler, da un lato, e Rivelex S.r.l., (società riconducibile a Carlo Rivetti titolare di una partecipazione pari al 50,10% del capitale di SPW) e altri soci di SPW riconducibili alla famiglia Rivetti (e, in particolare, Alessandro Gilberti, Mattia Riccardi Rivetti, Ginevra Alexandra Shapiro e Pietro Brando Shapiro) titolari complessivamente del 19,90% del capitale di SPW (dette persone fisiche, congiuntamente a Rivelex S.r.l., i "**Soci SPW**"). L'Operazione è stata annunciata al mercato in data 7 dicembre 2020 (la "**Data Annuncio**").

Temasek Holdings (Private) Limited, società internazionale di investimenti con sede a Singapore ("**Temasek**") detiene la residua partecipazione pari al 30% del capitale sociale di SPW.

L'Accordo Quadro prevede l'acquisizione del 70% del capitale di SPW detenuto dai Soci SPW da parte della Società tramite corrispettivo per cassa; nell'Accordo Quadro è altresì previsto che, al closing dell'Operazione, i Soci SPW reinvestano in Moncler un controvalore pari al 50% del corrispettivo ricevuto per la cessione della partecipazione dagli stessi detenuta, sottoscrivendo un aumento di capitale a pagamento della Società, con esclusione del diritto di opzione di sensi dell'art. 2441, comma 5, cod.civ., ricevendo in cambio un numero di 10.731.116 azioni di nuova emissione Moncler (l'"**Aumento di Capitale Riservato**"), valorizzate in misura pari a Euro 37.5078 per azione (il "**Prezzo di Sottoscrizione**"), corrispondente al prezzo medio per azione degli ultimi 3 mesi precedenti l'annuncio dell'Operazione. Temasek aderirà all'operazione agli stessi termini convenuti da Carlo Rivetti e gli altri Soci SPW.

L'Operazione è stata qualificata da Moncler come operazione tra parti correlate di maggior rilevanza e assoggettata alla disciplina di cui al Regolamento n. 17221 del 12 marzo 2010, nonché alla procedura per operazioni con parti correlate adottata dalla Società.

In data odierna il Consiglio di Amministrazione di Moncler si è riunito (i) per la convocazione dell'Assemblea societaria chiamata ad approvare l'Aumento di Capitale Riservato e (ii) ai fini degli adempimenti societari connessi a detta Assemblea, (iii) per approvare la relazione illustrativa degli amministratori relativa agli argomenti all'ordine del giorno dell'Assemblea (la "**Relazione**"). In tale contesto, il Consiglio di Amministrazione di Moncler ha conferito in data 22 febbraio 2021 a Mediobanca – Banca di Credito Finanziario S.p.A. ("**Mediobanca**") incarico (l'"**Incarico**") finalizzato all'emissione di una *fairness opinion* relativa alla valutazione della congruità, dal punto di vista finanziario, del Prezzo di Sottoscrizione dell'Aumento di Capitale Riservato all'ultimo giorno di borsa aperto antecedente la Data Annuncio, ovvero il 4 dicembre 2020 (il "**Parere**") (l'"**Incarico**").

Il Parere è pertanto indirizzato esclusivamente al CdA di Moncler e si basa sull'assunto che l'Aumento di Capitale Riservato venga posto in essere secondo termini e condizioni non

Mediobanca S.p.A. è iscritta all'Albo delle Banche e Capogruppo del Gruppo Bancario Mediobanca, iscritto all'Albo dei Gruppi Bancari d.n. 10031.
Adesione al Fondo Interbancario di Tutela dei Depositi e al Fondo Nazionale di Garanzia.
Società al Registro Unico degli Intermediari creditizi e finanziari.
Capitale sociale e versato € 443.521.490,00

Mediobanca S.p.A. è iscritta all'Albo delle Banche e Capogruppo del Gruppo Bancario Mediobanca, iscritto all'Albo dei Gruppi Bancari d.n. 10031.
Adesione al Fondo Interbancario di Tutela dei Depositi e al Fondo Nazionale di Garanzia.
Società al Registro Unico degli Intermediari creditizi e finanziari.
Capitale sociale e versato € 443.521.490,00

Handwritten signature

RL



MEDIOBANCA

Banca di Credito Italiano S.p.A.

significativamente difformi da quelli in esso rappresentati. In particolare, il Parere è basato sulle assunzioni riportate al Paragrafo 2.2.

Il Parere è stato redatto da Mediobanca a supporto e per uso interno ed esclusivo del CdA di Moncler che se ne potrà avvalere nei limiti e termini contenuti nel presente Parere. Pertanto, il Parere: (i) non potrà essere pubblicato o divulgato, in tutto o in parte, a terzi o utilizzato per scopi diversi da quelli indicati nel Parere stesso, salvo preventiva autorizzazione scritta di Mediobanca ovvero ove ciò sia richiesto da leggi o regolamenti o richieste specifiche di autorità competenti, mercato o altra autorità competente, a tal proposito si precisa che Mediobanca acconsente sin d'ora alla messa a disposizione del presente Parere a corredo della relazione degli amministratori e della documentazione societaria relativa all'Aumento di Capitale Riservato (ii) è indirizzato esclusivamente al Consiglio di Amministrazione di Moncler e, pertanto, nessuno, ad eccezione dei destinatari del Parere, è autorizzato a fare affidamento su quanto riportato nel Parere e, conseguentemente, ogni giudizio di terzi, ivi inclusi gli azionisti di Moncler rimarrà di loro esclusiva responsabilità e competenza. In particolare, il presente Parere non esprime alcun giudizio o valutazione in merito all'interesse di Moncler e dei suoi azionisti relativamente all'Operazione e all'Aumento di Capitale Riservato, i cui termini sono stati approvati in data 6 dicembre 2020 e non sono stati oggetto di attività svolte da Mediobanca.

Si precisa che Mediobanca opera in qualità di consulente finanziario e pertanto non ha fornito e non fornisce alcuna prestazione consulenziale di natura, a titolo esemplificativo, ma non esaustivo, legale, attuariale, contabile, fiscale, industriale, ambientale, tecnica. È espressamente escluso un qualsiasi potere del consulente finanziario di vincolare o condizionare in alcun modo il Consiglio di Amministrazione di Moncler nelle proprie decisioni e il Parere si basa sul presupposto che i membri del Consiglio di Amministrazione di Moncler assumano le proprie decisioni in autonomia di giudizio. Mediobanca (i) riceverà ai sensi dell'incarico una remunerazione fissa per il rilascio del Parere, non condizionata al completamento dell'Operazione e/o dell'Aumento di Capitale Riservato; (ii) fa parte di un primario gruppo bancario che svolge, tra l'altro, attività di private e investment banking, asset management, servizi di consulenza finanziaria, attività di negoziazione titoli e attività di finanziamento per varie tipologie di soggetti e istituzioni. Nel corso del normale esercizio di tali attività, Mediobanca potrebbe in certe occasioni effettuare operazioni e detenere posizioni in strumenti finanziari (inclusi strumenti finanziari derivati) emessi da Moncler e/o dalle società coinvolte nell'Operazione (e/o nell'Aumento di Capitale Riservato) e/o dai loro soci e/o dalle loro controllate e collegate, per conto proprio o per conto dei propri clienti. Nell'ambito del normale esercizio delle proprie attività Mediobanca potrebbe inoltre svolgere le suddette attività e/o prestare tali servizi a favore di Moncler, delle società coinvolte nell'Operazione (e/o nell'Aumento di Capitale Riservato) e/o dei loro soci e/o delle loro controllate e collegate. Per completezza si segnala che alla data odierna Mediobanca ha in essere e/o sta valutando con la Società dei finanziamenti (anche collegati a prodotti derivati), in relazione ai quali ha percepito e/o percepirà dei compensi e/o interessi.

Mediobanca, dopo aver svolto gli opportuni approfondimenti, ritiene che non sussistono relazioni economiche, patrimoniali e finanziarie con Moncler che possano pregiudicare l'indipendenza e l'autonomia di giudizio di Mediobanca.

In coerenza con la data di determinazione del Prezzo di Sottoscrizione nel contesto dell'Accordo Quadro, il Parere è riferito alle condizioni economico-finanziarie e di mercato disponibili alla data del 4 dicembre 2020 (la "Data di Riferimento del Parere"), ultimo giorno di Borsa antecedente alla Data Annuncio. Mediobanca ha basato le proprie analisi sul fatto che nel periodo compreso tra le ultime situazioni economico finanziarie disponibili e la Data di Riferimento del Parere non si siano verificati mutamenti sostanziali nel profilo economico patrimoniale e finanziario di Moncler. In ogni caso, in generale, è inteso che sviluppi successivi nelle condizioni di mercato così come in tutte le informazioni utilizzate nei termini e condizioni dell'Aumento di Capitale Riservato, potrebbero avere un effetto anche significativo sulle conclusioni del Parere. Mediobanca peraltro non si assume né avrà alcun onere o impegno ad aggiornare o rivedere il Parere o riconfermare le proprie conclusioni ivi presenti, anche nel caso si verificassero una o più delle variazioni sopra richiamate. In particolare, il Parere non tiene in alcun modo in considerazione le variazioni delle condizioni economiche e di mercato successive al 4 dicembre 2020 e i risultati per l'esercizio 2020 di Moncler, resi noti in data 18 febbraio 2021.

Le conclusioni espone nel Parere sono basate sul complesso delle considerazioni ivi contenute e, pertanto, nessuna parte del Parere potrà essere utilizzata disgiuntamente rispetto al Parere nella sua interezza. L'utilizzo parziale del contenuto del Parere e/o l'utilizzo dello stesso per scopi diversi

AMC



MEDIOBANCA
Banche e Credito Italiano SpA

rispetto a quelli per i quali è stato redatto può comportare un'errata interpretazione, anche in maniera significativa, di tutte le considerazioni presenti nel Parere e/o delle sue conclusioni. In nessun caso, le valutazioni riportate nel Parere sono da considerarsi in un contesto diverso da quello in esame. In particolare, il presente Parere e le conclusioni in esso contenute non configurano la prestazione di servizi e attività di investimento, ai sensi del decreto legislativo 24 febbraio 1998, n.58, come successivamente modificato ed integrato. Il Parere non costituisce né un'offerta al pubblico, né un consiglio o una raccomandazione di acquisto o vendita di un qualsiasi prodotto finanziario.

Le valutazioni espresse nel Parere sono state condotte in ottica di *stand-alone* e *going concern*, pertanto i risultati dell'analisi prescindono da ogni considerazione concernente eventuali sinergie operative e/o impatti fiscali e/o contabili e/o finanziari e/o operativi dell'Aumento di Capitale Riservato e dell'Operazione. Inoltre, il Parere contiene assunzioni e stime considerate ragionevolmente appropriate da Mediobanca anche con riferimento alla prassi italiana e internazionale, e determinate sulla base delle informazioni.

Inoltre, va rilevato che le analisi valutative sono state effettuate al solo scopo di valutare la congruità del Prezzo di Sottoscrizione. Pertanto, con il presente Parere, Mediobanca non esprime alcun giudizio circa: (i) il valore economico e/o il prezzo di mercato, pre o post Aumento di Capitale Riservato, che Moncler potrebbe avere in futuro o in un contesto diverso rispetto a quello in esame, ivi incluso in ipotesi di realizzazione dell'Aumento di Capitale Riservato con termini e condizioni diversi rispetto a quelli ad oggi proposti, né nulla di quanto indicato nel Parere può o potrà essere considerato una garanzia o un'indicazione dei risultati economici, patrimoniali e finanziari prospettici di Moncler; o (ii) la situazione finanziaria e/o la solvibilità di Moncler (iii) il valore economico di SPW e (iv) la congruità del corrispettivo per cassa pattuito per l'acquisto di SPW. Mediobanca non si assume alcuna responsabilità diretta e/o indiretta per danni che possano derivare da un utilizzo improprio e/o parziale delle informazioni contenute nel Parere.

1. Documentazione utilizzata

Nello svolgimento dell'incarico e nell'elaborazione del Parere, Mediobanca ha fatto riferimento a informazioni pubblicamente disponibili ritenute rilevanti ai fini dell'applicazione delle varie metodologie valutative selezionate, nonché a documenti, dati ed informazioni forniti dal management di Moncler sulle attese di sviluppo dell'attività del Gruppo e dei relativi risultati economico finanziari (complessivamente, le "Informazioni").

Tra le Informazioni, si evidenzia la seguente documentazione (la "Documentazione Rilevante"):

- a) relazioni finanziarie annuali e/o infra-annuali, comunicati stampa e presentazioni alla comunità finanziaria di Moncler per gli esercizi 2019 e 2020;
- b) comunicati stampa e presentazioni al mercato pubblicati relativamente all'acquisizione di SPW in data 7 dicembre 2020;
- c) documento per operazioni con parti correlate di maggior rilevanza pubblicato in data 13 dicembre 2020;
- d) proiezioni economico finanziarie per il periodo 2020-2025 disponibili al 4 dicembre 2020, basate sul consensus degli analisti di ricerca e fornite dal management della Società corredate da chiarimenti e indicazioni ricevuti anche nel corso di incontri e call con il management (le "Proiezioni Finanziarie"). Si precisa che la Società ha confermato che tali proiezioni rappresentano una buona approssimazione del piano industriale della Società stessa;
- e) bozza della "Relazione illustrativa degli Amministratori" alla data del 9 febbraio 2021 e successive bozze aggiornate;
- f) documento nominato "Procedura interna relativa allo svolgimento dei test di impairment concernenti le voci "Avvicamento" e "Marchi"" relativo all'anno fiscale 2019;
- g) ricerche ed analisi finanziarie relative a Moncler e al settore in cui opera pubblicate da analisti di ricerca di broker e banche di investimento;



MEDIOBANCA
Finanza di Qualità. Investimenti di Spicco.

- h) informazioni, dati di mercato e dati economici e patrimoniali anche prospettici rinvenienti principalmente da Factset e Bloomberg nonché da altre basi di dati;
- i) corsi di borsa e volumi di negoziazione delle azioni Moncler osservati su diversi orizzonti temporali;
- j) altre informazioni pubblicamente disponibili ritenute rilevanti ai fini dell'applicazione delle metodologie di valutazione selezionate.

Sono inoltre stati realizzati approfondimenti con il *management* della Società finalizzati ad ottenere chiarimenti sulle metodologie di repartistica contabile e sulle attese di sviluppo e strategie di crescita riguardanti Moncler e il settore di riferimento nel medio-lungo termine.

Nell'espletamento dell'incarico, nella predisposizione del Parere e in tutte le elaborazioni effettuate, Mediobanca ha:

- (i) confidato (a) sulla veridicità, completezza ed accuratezza delle Informazioni utilizzate, ivi inclusa la Documentazione Rilevante, senza effettuare né direttamente né indirettamente alcuna autonoma verifica, accertamento e/o analisi, e (b) sul fatto che non vi siano dati, informazioni o fatti non rivelati la cui omissione renda ingannevoli le Informazioni;
- (ii) fatto affidamento sugli aspetti legali, contabili, fiscali e tecnici dell'Aumento di Capitale Riservato così come riportati nelle Informazioni e nella Documentazione Rilevante.

Mediobanca non si assume, pertanto, alcuna responsabilità relativamente alla veridicità, completezza ed accuratezza delle Informazioni utilizzate per le proprie analisi e per l'elaborazione e la stesura del Parere.

2. Principali difficoltà e limiti della valutazione e assunzioni sottostanti il Parere

2.1 Principali difficoltà e limiti della valutazione

Tra i limiti e le principali difficoltà di valutazione si segnalano i seguenti aspetti:

- l'incertezza delle Proiezioni finanziarie utilizzate per la valutazione di Moncler, che non solo per loro natura sono dipendenti dall'effettiva realizzazione delle ipotesi e delle assunzioni sottostanti, la cui variazione potrebbe avere un impatto anche significativo sulle risultanze delle valutazioni, ma sono in questo caso derivanti da fonti diverse dalla Società, seppur validate dalla stessa;
- l'indisponibilità nelle informazioni messe a disposizione da parte della Società del piano industriale approvato dal Consiglio di Amministrazione di Moncler;
- il limitato orizzonte temporale delle Proiezioni finanziarie che fa sì che una parte considerevole del valore d'azienda sia concentrata nel *Terminal Value*;
- il limitato numero di pubblicazioni degli analisti di ricerca di *broker* e banche di investimento contenenti proiezioni economico finanziarie esplicite di lungo termine di Moncler ed il loro livello di accuratezza e di dettaglio relativamente alle ipotesi utilizzate;
- il limitato numero di società quotate realmente comparabili a Moncler sulla base di un insieme di caratteristiche (ad esempio dimensione, modello di *business*, livello di integrazione, posizionamento, tassi di crescita e stadio di maturità, esposizione geografica, risultati economici, struttura finanziaria e copertura da parte degli analisti di ricerca, etc.);
- il fatto che i prezzi di borsa della Società e delle società quotate identificate come comparabili sono potenzialmente influenzati dalla presenza *inter alia* di eventuali ciclicità settoriali, pressioni speculative in positivo od in negativo indipendenti dalle prospettive economiche, finanziarie e di *business* delle stesse;
- l'attuale scenario di elevata incertezza macroeconomica derivante dall'epidemia Covid-19 e dal continuo flusso di notizie ad essa collegato che determina un incremento della volatilità dei mercati finanziari a livello globale.

ARL



MEDIOBANCA

Banca d'Alto e Medio Credito Italiano S.p.A.

2.2 Principali assunzioni sottostanti il Parere

In relazione a quanto sopra riportato, si rappresenta che ai fini della predisposizione del presente Parere è stata effettuata la seguente principale assunzione: il fatto che i futuri risultati economico-finanziari di Moncler rispecchiano le Proiezioni Finanziarie.

Occorre pertanto segnalare che, qualora, successivamente alla data di emissione del Parere, si manifestino modifiche rispetto a quanto sopra ipotizzato, le conclusioni del Parere potrebbero modificarsi anche in maniera significativa. Mediobanca, come già indicato in premessa, peraltro non si assume né avrà alcun onere o impegno ad aggiornare o rivedere il Parere o riconfermare le proprie conclusioni, anche nel caso si verificassero una o più delle variazioni sopra richiamate.

3. Individuazione del percorso valutativo condotto e della congruità del Corrispettivo

3.1 Finalità del parere: tratti caratteristici delle valutazioni

Come indicato in premessa, le conclusioni esposte sono basate sul complesso delle considerazioni effettuate. Tali valutazioni non debbono essere considerate singolarmente, bensì interpretate come parte inscindibile di un processo di valutazione unico. L'analisi dei risultati ottenuti da ciascuna metodologia in modo indipendente e non alla luce del rapporto di complementarità che si crea con gli altri criteri comporta, infatti, la perdita di significatività dell'intero processo di valutazione. Pertanto, in nessun caso, singole parti del presente Parere possono essere utilizzate separatamente dal Parere stesso nella sua interezza.



3.2 Il percorso valutativo

3.2.1 Metodologie valutative

Tenuto conto, oltre che delle informazioni disponibili, delle limitazioni relative alle proiezioni economico-finanziarie, del settore di riferimento in cui opera Moncler, delle caratteristiche specifiche del Gruppo, nonché della prassi valutativa in linea con gli standard nazionali e internazionali, i metodi individuati sono i seguenti.

Metodi di valutazione principali:

- Andamento dei Prezzi di Borsa;
- Discounted Cash flow;
- Multipli di Mercato.

Metodo di valutazione di controllo:

- Prezzi Obiettivo (c.d. Target Price) pubblicati dagli analisti di ricerca di brokers e banche di investimento.

3.2.2 Metodo dell'Andamento dei Prezzi di Borsa

- Nel caso di società quotate in Borsa la prassi suggerisce di considerare i prezzi di mercato *undisturbed* quali informazioni rilevanti per la stima del valore economico delle società, utilizzando le capitalizzazioni di Borsa calcolate sulla base di quotazioni registrate in intervalli di tempo giudicati significativi.
- Nel caso specifico, si è ritenuto opportuno applicare tale metodologia adottando i seguenti criteri: (i) utilizzo di medie aritmetiche dei prezzi ponderati per i volumi; (ii) utilizzo di periodi di riferimento di 1 mese e 6 mesi precedenti alla Data di Riferimento della Valutazione.
- Sulla base dei risultati ottenuti dall'applicazione del metodo dell'Andamento dei Prezzi di Borsa si ottiene un range di valori per azione Moncler compreso tra Euro 35,8 ed Euro 40,7.



MEDIOBANCA
Banco di Napoli - Banco di Sicilia

3.2.3 Metodo del Discounted Cash Flow

Il *Discounted Cash Flow* ("DCF") rappresenta una metodologia analitica ed appartiene alla famiglia dei metodi di valutazione di tipo finanziario. Tale metodo permette di recepire le Proiezioni Finanziarie del Gruppo e di cogliere le specifiche prospettive di crescita a medio-lungo termine della Società indipendentemente dai sentimenti del mercato borsistico, ma tenuto conto del piano di sviluppo della società stessa e delle prospettive di crescita del mercato in cui opera.

L'Enterprise Value ("EV") è uguale alla somma fra:

- Valore dei flussi di cassa netti previsti generati dalla gestione operativa ("**Unlevered Free Cash Flows**" o "UFCF") per il periodo esplicito scontati al costo medio ponderato del capitale ("WACC");
- Valore terminale ("**Terminal Value**" o "TV"), ovvero il valore residuo dell'azienda oggetto di valutazione al termine del periodo esplicito delle proiezioni. Per la stima del TV si è soliti scontare all'infinito l'UFCF dell'ultima periodo, debitamente normalizzato per rettificare l'impatto di poste non ricorrenti, ad un tasso di attualizzazione pari a quello usato per gli altri flussi e corretto per un coefficiente di crescita perpetua ("g").

In termini sintetici, la formalizzazione di quanto sopra esposto si può rappresentare nel modo seguente:

$$EV = \left[\sum_{t=1}^n \frac{UFCF_t}{(1+WACC)^t} + \frac{TV}{(1+WACC)^n} \right]$$

Ai fini del presente Parere è stato considerato quale periodo esplicito delle proiezioni l'arco temporale 2021-2025 sulla base delle Proiezioni finanziarie.

Il WACC è stato calcolato sulla base della formula finanziaria che considera come parametri il costo del debito, il costo dell'equity e la struttura finanziaria di riferimento, dove il costo dell'equity è stato calcolato sulla base del modello del *Capital Asset Pricing Model*.

Il *Terminal Value* è stato calcolato come capitalizzazione illimitata dell'UFCF atteso all'anno n-esimo, sulla base della formula di Gordon.

Al fine di determinare il valore dell'equity di Moncler, l'EV è stato rettificato per le seguenti voci patrimoniali: in positivo (i) cassa netta e (ii) partecipazioni non consolidate integralmente; in negativo (i) poste assimilabili alla posizione finanziaria - c.d. "debt-like items" (quali il TFR) e (ii) patrimonio netto di terzi.

Sono state inoltre svolte analisi di sensitività del WACC e del coefficiente di crescita perpetua al fine di definire il range di valutazione.

Sulla base dei risultati ottenuti dall'applicazione del metodo del DCF si ottiene un range di valori per azione Moncler compreso tra Euro 33,1 ed Euro 43,6.

3.2.4 Metodo dei Multipli di Mercato

Il metodo dei *Multipli di Mercato* è basato sull'analisi delle quotazioni di Borsa di un campione di società comparabili a quella oggetto di valutazione. Per l'applicazione del criterio si calcolano una serie di rapporti (c.d. "multipli" o "multiplicatori") - riferiti al campione di aziende comparabili selezionate - fra il valore di Borsa ed alcuni parametri significativi selezionati.

L'applicazione del metodo dei *Multipli di Mercato* si articola nelle seguenti fasi: (i) selezione del campione di riferimento e verifica della sua rappresentatività, (ii) determinazione dell'intervallo temporale di riferimento per le quotazioni di Borsa, (iii) identificazione dei rapporti fondamentali ritenuti significativi per il settore oggetto di analisi, e (iv) determinazione dei multipli di mercato per le società incluse nel campione e conseguente determinazione del valore teorico attribuito dal mercato al Gruppo.



MEDIOBANCA
Banca di Credito Italiano - Gruppo

Una delle ipotesi fondamentali alla base di tale metodologia è l'affinità fra la società oggetto di valutazione e le società selezionate per il campione di confronto. La significatività dei risultati è infatti strettamente dipendente dalla confrontabilità del campione. La scelta dei multipli avviene in base alle caratteristiche del settore nel quale opera la società oggetto di valutazione, anche tenendo in considerazione l'attuale prassi di mercato per questo settore utilizzata dagli analisti di ricerca.

Per la definizione dei prezzi di Borsa delle società considerate, sono stati utilizzati i prezzi di chiusura alla Data di Riferimento della Valutazione.

Al fine di determinare il valore dell'equity di Moncler, l'EV è stato rettificato per le seguenti voci patrimoniali: in positivo (i) cassa netta e (ii) partecipazioni non consolidate integralmente negative (i) poste assimilabili alla posizione finanziaria - c.d. "debt-like items" (quali il TR) e (ii) patrimonio netto di terzi.

Sulla base dei risultati ottenuti dall'applicazione del metodo dei Multipli di Mercato si ottiene un range di valori per azione Moncler compreso fra Euro 31,8 ed Euro 46,9.

3.2.5 Metodo dei Prezzi Obiettivo (c.d. Target Price)

Come ulteriore metodo sono stati considerati i valori attribuiti a Moncler dagli analisti finanziari di broker e banche di investimento in termini di Target Price nell'ambito delle valutazioni contenute nelle ricerche disponibili sulla Società.

Nel caso specifico, si è ritenuto opportuno analizzare i valori attribuiti a Moncler dagli analisti finanziari nelle ricerche della Società pubblicate sino al giorno antecedente la Data Annuncio.

Sulla base dei risultati ottenuti dall'applicazione del metodo dei Prezzi Obiettivo degli Analisti di Ricerca si ottiene un range di valori per azione Moncler compreso fra Euro 37,0 ed Euro 40,2.

4. Conclusioni

Sulla base di tutto quanto sopra esposto, tenuto conto delle difficoltà e dei limiti delle valutazioni adottate e delle assunzioni sottostanti, si ritiene che il Prezzo di Sottoscrizione, pari a Euro 37,5078 (inclusivo di sovrapprezzo) relativo all'Aumento di Capitale Riservato, sia congruo da un punto di vista finanziario.

L'emissione del presente Parere è stata specificatamente approvata dal Comitato Fairness Opinion di Mediobanca.

MEDIOBANCA

Matteo Calegari
(Head of Consumer & Luxury)

Antonio Da Ros
(Managing Director)



All. "A2" al n. 16048 / 8636 di cap.


MONCLER

MONCLER S.p.A.

Sede sociale in Milano, Via Stenhal, n. 47 - capitale sociale euro 51.670.524,80 i.v.
Registro delle Imprese di Milano, codice fiscale e partita IVA 04642290961 - REA n° 1763158



Relazione illustrativa degli Amministratori sul secondo argomento all'ordine del giorno dell'Assemblea convocata in sede straordinaria per il giorno 25 marzo 2021, in unica convocazione.

Argomento n. 2 all'ordine del giorno – **Proposta di modifica degli Artt. 8, 12, e 13 dello Statuto sociale. Deliberazioni inerenti e conseguenti**

Signori Azionisti,

la presente relazione è redatta e messa a Vostra disposizione dal Consiglio di Amministrazione – ai sensi dell'art. 125-ter del D. Lgs. 24 febbraio 1998, n. 58 (il “TUF”) e degli artt. 72 e 84-ter del Regolamento di attuazione del TUF concernente la disciplina degli emittenti, adottato dalla Consob con delibera n. 11971 del 14 maggio 1999 e successive modificazioni ed integrazioni (il “Regolamento Emittenti”) – per illustrarVi la proposta di modifiche dello statuto sociale di Moncler (lo “Statuto”) di cui al secondo punto all'ordine del giorno dell'Assemblea straordinaria, che il Consiglio di Amministrazione sottopone alla Vostra approvazione, unitamente alle relative motivazioni.

Il Consiglio sottopone alla Vostra approvazione talune modifiche statutarie che costituiscono un “pacchetto” unico di modifiche che il Consiglio ritiene siano nel miglior interesse della Società e degli azionisti per rafforzare e consolidare la *governance* di Moncler, allineandone la struttura di assetti alle *best-in class companies* a livello nazionale e internazionale, come di seguito illustrato in dettaglio.

Modifica dell'Art. 12 e conseguente modifica dell'Art. 8

La modifica propone di eliminare i *quorum* costitutivi e deliberativi previsti per l'approvazione da parte dell'assemblea straordinaria delle delibere sulle materie indicate nel terzo paragrafo dell'Art. 12 per prevedere anche per esse l'applicazione dei *quorum* costitutivi e deliberativi previsti dalla legge, senza differenziazioni, allineando così lo Statuto a quello delle altre società quotate italiane che applicano i quorum legali, *standard* e facilmente riconoscibili dal mercato.

L'approvazione della modifica proposta comporterebbe la eliminazione del terzo paragrafo dell'Art. 12, nonché la conseguente modifica del terzo paragrafo dell'Art. 8 e del secondo paragrafo dell'Art. 12 per eliminare i rimandi ivi contenuti all'Art. 12.3.

Prospetto di raffronto

Si riporta qui di seguito il prospetto di raffronto fra il testo vigente degli Artt. 8.3, 12.2 e 12.3 e le cancellazioni che si propongono di approvare.

Testo Vigente	Testo Proposto
<p>8.3 La convocazione è fatta nei termini prescritti dalla disciplina di legge e regolamentare di tempo in tempo vigente, mediante avviso da pubblicare sul sito Internet della Società, nonché con le modalità previste dalla disciplina di legge e regolamentare di tempo in tempo vigente con un preavviso non inferiore a quello minimo di legge rispetto alla data fissata per l'assemblea.</p> <p>L'Assemblea Ordinaria e quella Straordinaria si tengono in unica convocazione alla quale si applicano le maggioranze a tal fine previste dalla legge, salvo il disposto del successivo art. 12.3.</p>	<p>8.3 La convocazione è fatta nei termini prescritti dalla disciplina di legge e regolamentare di tempo in tempo vigente, mediante avviso da pubblicare sul sito Internet della Società nonché con le modalità previste dalla disciplina di legge e regolamentare di tempo in tempo vigente con un preavviso non inferiore a quello minimo di legge rispetto alla data fissata per l'Assemblea.</p> <p>L'Assemblea Ordinaria e quella Straordinaria si tengono in unica convocazione alla quale si applicano le maggioranze a tal fine previste dalla legge, salvo il disposto del successivo art. 12.3.</p>
<p>12.2 Le deliberazioni, tanto per le assemblee ordinarie che per quelle straordinarie, vengono</p>	<p>12.2 Le deliberazioni, tanto per le Assemblee Ordinarie che per quelle Straordinarie,</p>

Testo Vigente	Testo Proposto
<p>prese con le maggioranze richieste dalla legge nei singoli casi sia per quanto riguarda la regolare costituzione delle assemblee, sia per quanto riguarda la validità delle deliberazioni da assumere, salvo il disposto del successivo art. 12.3.</p>	<p>vengono prese con le maggioranze richieste dalla legge nei singoli casi sia per quanto riguarda la regolare costituzione delle assemblee, sia per quanto riguarda la validità delle deliberazioni da assumere, salvo il disposto del successivo art. 12.3.</p>
<p>12.3 L'Assemblea è regolarmente costituita con la presenza di tanti soci che rappresentino almeno la metà del capitale sociale, e delibera validamente con il voto favorevole di almeno il 70% del capitale sociale rappresentato in Assemblea, per le delibere aventi ad oggetto: (i) aumenti di capitale, o emissioni di obbligazioni convertibili o di altri strumenti finanziari convertibili, o che diano diritto a ricevere, a qualsiasi titolo, azioni della Società, con esclusione del diritto di opzione, o anche ove non vi sia esclusione di tale diritto, se emessi ad un prezzo unitario di emissione che non sia stato calcolato sulla base del <i>fair market value</i> della Società tenendo conto del prezzo medio di borsa dei sei (6) mesi antecedenti alla data di convocazione del Consiglio di Amministrazione che abbia deliberato in ordine alla proposta di aumento di capitale o di emissione di obbligazioni o di altri titoli di cui al presente punto (i); (ii) fusioni o scissioni cui partecipino società non interamente possedute dalla Società; (iii) modifiche dello statuto della Società concernenti (a) l'oggetto sociale; (b) la nomina di organi sociali; o (c) i diritti dei soci, ivi inclusa, a titolo esemplificativo e non esaustivo, ogni maggioranza qualificata; e (iv) la richiesta di esclusione volontaria dalle negoziazioni.</p>	<p>12.3 L'Assemblea è regolarmente costituita con la presenza di tanti soci che rappresentino almeno la metà del capitale sociale, e delibera validamente con il voto favorevole di almeno il 70% del capitale sociale rappresentato in Assemblea, per le delibere aventi ad oggetto: (i) aumenti di capitale, o emissioni di obbligazioni convertibili o di altri strumenti finanziari convertibili, o che diano diritto a ricevere, a qualsiasi titolo, azioni della Società, con esclusione del diritto di opzione, o anche ove non vi sia esclusione di tale diritto, se emessi ad un prezzo unitario di emissione che non sia stato calcolato sulla base del <i>fair market value</i> della Società tenendo conto del prezzo medio di borsa dei sei (6) mesi antecedenti alla data di convocazione del Consiglio di Amministrazione che abbia deliberato in ordine alla proposta di aumento di capitale o di emissione di obbligazioni o di altri titoli di cui al presente punto (i); (ii) fusioni o scissioni cui partecipino società non interamente possedute dalla Società; (iii) modifiche dello statuto della Società concernenti (a) l'oggetto sociale; (b) la nomina di organi sociali; o (c) i diritti dei soci, ivi inclusa, a titolo esemplificativo e non esaustivo, ogni maggioranza qualificata; e (iv) la richiesta di esclusione volontaria dalle negoziazioni.</p>

Modifiche dell'Art. 13.

Le modifiche che il Consiglio propone di apportare riguardano il primo e il terzo paragrafo dell'Art. 13.

Modifica del primo paragrafo dell'Art. 13

In dettaglio, la modifica del primo paragrafo dell'Art. 13 intende sostituire il numero fisso degli Amministratori che compongono l'organo amministrativo, pari a 11 o 13, con l'indicazione di un numero variabile di Amministratori, compreso tra un minimo di 9 ed un massimo di 15. Tale modifica è volta a garantire, nel tempo e in funzione delle specifiche esigenze della Società, una maggiore flessibilità e adattabilità nella dimensione e nella composizione dell'organo

amministrativo.

L'approvazione della modifica proposta comporta anche la modifica del terzo paragrafo dell'Art. 13 al fine di aumentare a 15 il numero massimo di candidati da inserire nelle liste da presentare ai fini della nomina del Consiglio.


Modifiche del terzo paragrafo dell'Art. 13

La modifica proposta al terzo paragrafo dell'Art. 13 intende rafforzare in maniera ancora più incisiva l'impegno di Moncler a mantenere nel tempo una composizione del Consiglio che riconosca ruolo e peso sempre più significativi agli Amministratori Indipendenti in linea con le *best-in class companies*. Per questa ragione, il Consiglio propone di prevedere in via statutaria, quale regola propria di composizione e funzionamento dell'organo amministrativo, che esso sia in ogni momento composto in maggioranza da Amministratori Indipendenti, prevedendo quindi una quota ben più elevata di quella minima prescritta dalla legge (2 Amministratori Indipendenti per i consigli di amministrazione composti da più di 7 membri) e superiore rispetto a quella raccomandata dal nuovo Codice di Corporate Governance delle società quotate in vigore dal 1 gennaio 2021, che raccomanda che siano Indipendenti almeno la metà dei componenti l'organo di amministrazione delle società grandi che non abbiano una proprietà concentrata come Moncler; in secondo luogo, viene specificato che i requisiti di indipendenza includono quelli di cui alle previsioni del citato Codice di Corporate Governance cui la Società aderisce. Infine, viene eliminata la previsione sul "posizionamento" dei candidati indipendenti nell'ambito della lista, in quanto non più applicabile.

Prospetto di raffronto

Si riporta qui di seguito il prospetto di raffronto fra il testo vigente dell'Art. 13.1 e dell'Art. 13.3 primo, secondo e quinto comma, e il prospetto di raffronto con le modifiche che si propone di approvare.

Testo Vigente	Testo Proposto
13.1 La Società è amministrata da un consiglio di amministrazione composto da 11 o da 13 membri. L'assemblea, prima di procedere alla loro nomina, ne determina il numero entro i limiti suddetti.	13.1 La Società è amministrata da un Consiglio di Amministrazione composto da <u>un numero di membri non inferiore a 9 e non superiore a 15</u> o da <u>13 membri</u> . L'Assemblea, prima di procedere alla loro nomina, ne determina il numero entro i limiti suddetti.
13.3 Gli amministratori vengono nominati dall'assemblea, nel rispetto della disciplina pro tempore vigente inerente l'equilibrio tra generi, sulla base di liste presentate dagli azionisti nel rispetto della disciplina di legge e regolamentare di tempo in tempo vigente, nelle quali i candidati, in numero non superiore a 13, ed in possesso dei requisiti previsti dalla disciplina di legge e regolamentare di tempo in tempo vigente, devono essere elencati mediante l'attribuzione di un numero progressivo.	13.3 Gli amministratori vengono nominati dall'assemblea, nel rispetto della disciplina pro tempore vigente inerente l'equilibrio tra generi, sulla base di liste presentate dagli azionisti nel rispetto della disciplina di legge e regolamentare di tempo in tempo vigente, nelle quali i candidati, in numero non superiore a <u>15</u> , ed in possesso dei requisiti previsti dalla disciplina di legge e regolamentare di tempo in tempo vigente, devono essere elencati mediante l'attribuzione di un numero progressivo.
Dovranno far parte del Consiglio di Amministrazione almeno 3 amministratori che posseggono i requisiti di indipendenza stabiliti dalla legge o dalle disposizioni regolamentari. Ciascuna lista dovrà indicare quali candidati	<u>La maggioranza degli amministratori i membri Dovranno far parte del Consiglio di Amministrazione almeno 3 amministratori che posseggono</u> posseggono i requisiti di indipendenza stabiliti

<p>siano in possesso dei requisiti di indipendenza stabiliti dalla disciplina di legge e regolamentare tempo per tempo vigente. I candidati indipendenti in ciascuna lista dovranno essere indicati ai numeri 2 / 4 / 8 della lista) con i candidati non indipendenti. Le liste devono essere depositate presso la sede sociale e pubblicate in conformità con la normativa vigente. Le liste che presentino un numero di candidati pari o superiore a tre devono essere composte da candidati appartenenti ad entrambi i generi, in misura conforme alla disciplina pro tempore vigente inerente l'equilibrio tra generi.</p>	<p>dalla legge e e dalle disposizioni regolamentari <u>nonché dalle previsioni del Codice di Corporate Governance delle società quotate approvato dal Comitato per la Corporate Governance.</u> Ciascuna lista dovrà indicare quali candidati siano in possesso dei requisiti di indipendenza predetti stabiliti dalla disciplina di legge e regolamentare tempo per tempo vigente. I candidati indipendenti in ciascuna lista dovranno essere indicati ai numeri 2 / 4 / 8 della lista) con i candidati non indipendenti. Le liste devono essere depositate presso la sede sociale e pubblicate in conformità con la normativa vigente. Le liste che presentino un numero di candidati pari o superiore a tre devono essere composte da candidati appartenenti ad entrambi i generi, in misura conforme alla disciplina pro tempore vigente inerente l'equilibrio tra generi.</p>
<p>Ogni azionista può presentare o concorrere alla presentazione di una sola lista ed ogni candidato può presentarsi in una sola lista a pena di ineleggibilità.</p>	<p>INVARIATO</p> 
<p>Hanno diritto di presentare le liste soltanto gli azionisti che, da soli o insieme ad altri azionisti, risultano titolari di azioni rappresentanti almeno il 2,5% del capitale o della diversa quota di partecipazione al capitale sociale stabilita dalla normativa di legge e regolamentare di tempo in tempo vigente.</p>	<p>INVARIATO</p>
<p>Unitamente a ciascuna lista, entro i termini previsti dalla normativa di legge e regolamentare di tempo in tempo vigente, devono depositarsi le dichiarazioni con le quali i singoli candidati accettano la propria candidatura ed attestano, sotto la propria responsabilità, l'inesistenza di cause di ineleggibilità e di incompatibilità, nonché l'esistenza dei requisiti prescritti dalla normativa vigente per le rispettive cariche. Con le dichiarazioni sarà depositato per ciascun candidato un curriculum vitae riguardante le caratteristiche personali e professionali con l'eventuale indicazione dell'idoneità a qualificarsi come indipendente, ai sensi della disciplina di legge e regolamentare vigente, nonché dei codici di comportamento in materia di governo societario eventualmente adottati dalla Società. Le liste per le quali non sono osservate le predette prescrizioni, sono considerate come</p>	<p>Unitamente a ciascuna lista, entro i termini previsti dalla normativa di legge e regolamentare di tempo in tempo vigente, devono depositarsi le dichiarazioni con le quali i singoli candidati accettano la propria candidatura ed attestano, sotto la propria responsabilità, l'inesistenza di cause di ineleggibilità e di incompatibilità, nonché l'esistenza dei requisiti prescritti dalla normativa vigente per le rispettive cariche. Con le dichiarazioni sarà depositato per ciascun candidato un curriculum vitae riguardante le caratteristiche personali e professionali con l'eventuale indicazione dell'idoneità a qualificarsi come indipendente, ai sensi della disciplina di legge e regolamentare vigente, nonché <u>delle previsioni del Codice di Corporate Governance delle società quotate approvato dal Comitato per la Corporate Governance, dei codici di comportamento</u></p>

<p>non presentate. Gli amministratori nominati devono comunicare senza indugio al consiglio di amministrazione la perdita dei requisiti di indipendenza, nonché la sopravvenienza di cause di ineleggibilità o di incompatibilità.</p>	<p>in materia di governo societario eventualmente adottati dalla Società. Le liste per le quali non sono osservate le predette prescrizioni, sono considerate come non presentate. Gli amministratori nominati devono comunicare senza indugio al consiglio di amministrazione la perdita dei requisiti di indipendenza, nonché la sopravvenienza di cause di ineleggibilità o di incompatibilità.</p>
--	---

Ricorrenza del diritto di recesso.

Le modifiche statutarie oggetto della proposta illustrata nella presente Relazione non attribuiscono agli azionisti il diritto di recesso ai sensi dell'Art. 2437 del Codice Civile.

Iter decisionale seguito nella formulazione della proposta di modifiche statutarie

La proposta di modifiche statutarie di cui alla presente Relazione è stata approvata dal Consiglio di Amministrazione in data 23 febbraio 2021. La decisione è stata presa con il voto favorevole di tutti gli Amministratori presenti, inclusi gli Amministratori Indipendenti, valutando nel miglior interesse della Società le proposte per le ragioni illustrate nella presente Relazione.

Tutto ciò premesso, il Consiglio di Amministrazione sottopone alla Vostra approvazione la seguente proposta di deliberazione:

Proposta di deliberazione

L'Assemblea di Moncler S.p.A., riunitasi in sede straordinaria,

(i) esamina la Relazione illustrativa del Consiglio di Amministrazione e le proposte ivi contenute;

(ii) condivide le motivazioni delle proposte ivi contenute

delibera

1. di modificare lo statuto sociale come segue:

– modifica dell'Art. 8, terzo paragrafo, secondo il seguente nuovo testo:

“La convocazione è fatta nei termini prescritti dalla disciplina di legge e regolamentare di tempo in tempo vigente, mediante avviso da pubblicare sul sito Internet della Società nonché con le modalità previste dalla disciplina di legge e regolamentare di tempo in tempo vigente con un preavviso non inferiore a quello minimo di legge rispetto alla data fissata per l'Assemblea.

L'Assemblea Ordinaria e quella Straordinaria si tengono in unica convocazione alla quale si applicano le maggioranze a tal fine previste dalla legge.”

– modifica dell'Art. 12, secondo paragrafo, secondo il seguente nuovo testo:

“Le deliberazioni, tanto per le Assemblee Ordinarie che per quelle Straordinarie, vengono prese con le maggioranze richieste dalla legge nei singoli casi sia per quanto riguarda la regolare costituzione delle assemblee, sia per quanto riguarda la validità delle deliberazioni da assumere”.

– cancellazione dell'Art. 12, terzo paragrafo;

– modifica dell'Art. 13, primo paragrafo, secondo il seguente nuovo testo:

“13.1 La Società è amministrata da un Consiglio di Amministrazione composto da un numero di membri non inferiore a 9 e non superiore a 15. L'Assemblea, prima di procedere alla loro nomina, ne determina il numero entro i limiti suddetti.”

- *modifica dell'Art. 13, terzo paragrafo, primo comma, secondo il seguente nuovo testo:*

“Gli amministratori vengono nominati dall'Assemblea, nel rispetto della disciplina pro tempore vigente inerente l'equilibrio tra generi, sulla base di liste presentate dagli azionisti nel rispetto della disciplina di legge e regolamentare di tempo in tempo vigente, nelle quali i candidati, in numero non superiore a 15, ed in possesso dei requisiti previsti dalla disciplina di legge e regolamentare di tempo in tempo vigente, devono essere elencati mediante l'attribuzione di un numero progressivo.”

- *modifica dell'Art. 13, terzo paragrafo, secondo comma, secondo il seguente nuovo testo:*

“La maggioranza degli amministratori devono possedere i requisiti di indipendenza stabiliti dalla legge o dalle disposizioni regolamentari nonché dalle previsioni del Codice di Corporate Governance delle società quotate approvato dal Comitato per la Corporate Governance. Ciascuna lista dovrà indicare quali candidati siano in possesso dei requisiti di indipendenza predetti. Le liste devono essere depositate presso la sede sociale e pubblicate in conformità con la normativa vigente. Le liste che presentino un numero di candidati pari o superiore a tre devono essere composte da candidati appartenenti ad entrambi i generi, in misura conforme alla disciplina pro tempore vigente inerente l'equilibrio tra generi.”

- *modifica dell'Art. 13, terzo paragrafo, quinto comma, secondo il seguente nuovo testo:*

“Unitamente a ciascuna lista, entro i termini previsti dalla normativa di legge e regolamentare di tempo in tempo vigente, devono depositarsi le dichiarazioni con le quali i singoli candidati accettano la propria candidatura ed attestano, sotto la propria responsabilità, l'inesistenza di cause di ineleggibilità e di incompatibilità, nonché l'esistenza dei requisiti prescritti dalla normativa vigente per le rispettive cariche. Con le dichiarazioni sarà depositato per ciascun candidato un curriculum vitae riguardante le caratteristiche personali e professionali con l'eventuale indicazione dell'idoneità a qualificarsi come indipendente, ai sensi della disciplina di legge e regolamentare vigente, nonché delle previsioni del Codice di Corporate Governance delle società quotate approvato dal Comitato per la Corporate Governance. Le liste per le quali non sono osservate le predette prescrizioni, sono considerate come non presentate. Gli amministratori nominati devono comunicare senza indugio al consiglio di amministrazione la perdita dei requisiti di indipendenza, nonché la sopravvenienza di cause di ineleggibilità o di incompatibilità.”

2. *di conferire al Consiglio di Amministrazione, con facoltà di sub-delega, ogni più ampio potere necessario ed opportuno per dare esecuzione alle delibere di cui sopra, nonché per compiere tutti gli atti e i negozi necessari od opportuni a tal fine, inclusi, a titolo meramente esemplificativo, quelli relativi:*

- *alla gestione dei rapporti con qualsiasi organo e/o Autorità competente;*

- *all'ottenimento dell'approvazione di legge per le delibere di cui sopra, con facoltà di introdurre le eventuali modifiche che potrebbero eventualmente essere richieste dalle competenti Autorità e/o da Registro delle Imprese in sede di iscrizione delle stesse.”*

Milano, 4 marzo 2021

Per il Consiglio di Amministrazione

Il Presidente, Remo Ruffini

All. "B" al n. 16078/8636 di rep.



KPMG S.p.A.
Revisione e organizzazione contabile
Via Rosa Zalivani, 2
31100 TREVISO TV
Telefono +39 0422 576711
Email it-fmaudit@kpmg.it
PEC kpmgspa@pec.kpmg.it

Relazione della società di revisione sul prezzo di emissione delle azioni relative all'aumento di capitale con esclusione del diritto di opzione ai sensi dell'art. 2441, quinto e sesto comma, del Codice Civile e dell'art. 158, primo comma del D.lgs. 58/98

Agli Azionisti di
Moncler S.p.A.

1

Motivo e oggetto dell'incarico

In relazione alla proposta di aumento di capitale sociale con esclusione del diritto di opzione ai sensi degli articoli 2441, quinto e sesto comma del Codice Civile e dell'art. 158, primo comma, del D.Lgs. 58/98 ("TUF"), abbiamo ricevuto dalla società Moncler S.p.A. ("Moncler" o la "Società") la relazione del Consiglio di Amministrazione datata 4 marzo 2021 e predisposta ai sensi dell'art. 2441, sesto comma, del Codice Civile ("la Relazione degli Amministratori" o "la Relazione"), che illustra e motiva la proposta di aumento di capitale indicando i criteri adottati dal Consiglio di Amministrazione per la determinazione del prezzo delle azioni di nuova emissione.

La proposta del Consiglio di Amministrazione, così come descritta nella Relazione, ha ad oggetto un'operazione di aumento del capitale sociale di Moncler, con esclusione del diritto di opzione ai sensi dell'art. 2441, quinto e sesto comma, del Codice Civile, per un importo di massimi complessivi Euro 575.000.800,2948 (di cui Euro 3.066.033,2 a titolo di capitale ed Euro 571.934.767,0948 a titolo di sovrapprezzo), mediante emissione di massime complessive n. 15.330.166 nuove azioni ordinarie della Società aventi le medesime caratteristiche di quelle in circolazione alla data di emissione, al prezzo di emissione (il "Prezzo di Emissione") di Euro 37,5078 (inclusivo di sovrapprezzo) per ciascuna nuova azione, riservato in sottoscrizione a Rivetex S.r.l. ("Rivetex"), Mattia Rivetti Riccardi, Ginevra Alexandra Shapiro, Pietro Brando Shapiro, Alessandro Gilberti (i "Parenti") e Venezia Investments Pte Ltd ("Venezia" e, congiuntamente con Rivetex e i Parenti, i "Soci SPW"), veicolo interamente controllato in via indiretta da Temasek Holdings (Private) Limited (l'"Aumento di Capitale Riservato" o l'"Aumento di Capitale"), nell'ambito di una più vasta operazione descritta sinteticamente nel successivo paragrafo 2.

La proposta di aumento di capitale sarà sottoposta all'approvazione dell'Assemblea Straordinaria della Società fissata in unica convocazione per il giorno 25 marzo 2021.

In riferimento all'operazione descritta, il Consiglio di Amministrazione della Società ci ha richiesto di esprimere, ai sensi dell'art. 2441, quinto e sesto comma, del Codice Civile e dell'art. 158, primo comma, del TUF, il nostro parere sull'adeguatezza dei criteri proposti dagli Amministratori ai fini della determinazione del Prezzo di Emissione delle nuove azioni di Moncler, nonché sulla loro corretta applicazione.



Società per azioni
Capitale sociale
Euro 10.415.500,00 i.v.
Registro Imprese Milano Monza Brianza Lodi
Codice Fiscale N. 00705600159
R.E.A. Milano N. 512087
Partita IVA 00709600159
VAT number IT00709600159
Sede legale: Via Vittor Pisani, 25
20126 Milano MI-ITA, LR

KPMG S.p.A. è una società per azioni di diritto italiano e fa parte del network KPMG di entità indipendenti affiliate a KPMG International Limited, società di diritto inglese.

Anche Bari Bergamo
Bologna Bolzano Brescia
Catania Como Firenze Genova
Lecce Milano Napoli Novara
Padova Palermo Parma Perugia
Pescara Roma Torino Treviso
Trieste Varese Verona



Moncler S.p.A.
Relazione della società di revisione
4 marzo 2021

2

Sintesi dell'operazione

Il proposto aumento del capitale sociale nei termini descritti nella Relazione degli Amministratori si inserisce nel contesto dell'operazione ("Operazione") che si compone (i) dell'acquisto (la "Compravendita"), da parte di Moncler, di una partecipazione (la "Partecipazione") pari al 100% del capitale di Sportswear Company S.p.A. ("Sportswear Company" o "SPW"), società titolare del marchio Stone Island, per un corrispettivo complessivo, calcolato sul 100% del capitale di SPW, pari a Euro 1.150.000.000 (il "Corrispettivo") e (ii) della sottoscrizione, da parte dei Soci SPW, dell'Aumento di Capitale Riservato della Società per un controvalore pari a circa il 50% del Corrispettivo.

Secondo quanto riportato nella Relazione, l'Operazione, nel suo complesso, è finalizzata a realizzare l'integrazione del *business* del gruppo facente capo a SPW (il "Gruppo SPW") con quello del gruppo facente parte a Moncler (il "Gruppo" o il "Gruppo Moncler").

In particolare, l'Operazione, che gli Amministratori prevedono essere *accretive* fin dalla sua realizzazione, è volta a perseguire la creazione di valore per tutti gli azionisti, attraverso il potenziamento della capacità del gruppo facente capo a Moncler di assumere una crescente *leadership* nel mercato del *luxury*, in particolare nel segmento in rapida crescita dei "*new luxury*", rafforzando il potenziale di crescita dei *brand* coinvolti.

Nella loro Relazione gli Amministratori evidenziano che, con l'integrazione tra i predetti gruppi, vengono messi a *factor comune*, nel rispetto delle identità e dell'autonomia dei marchi Moncler e Stone Island (di cui è titolare SPW), culture imprenditoriali, manageriali e creative, oltre al *know-how* tecnico di prodotto, per rafforzare la competitività dei *brand* e accelerare il percorso di sviluppo di entrambe le aziende.

In questa direzione si iscrivono anche la sottoscrizione, da parte dei Soci SPW, dell'Aumento di Capitale Riservato per un controvalore pari a circa il 50% del Corrispettivo, e l'ingresso di Carlo Rivetti nel Consiglio di Amministrazione di Moncler, quali segni a riprova della condivisione del progetto industriale e del disegno strategico sottostante l'Operazione che, come indicato dagli Amministratori, potrà consentire il rafforzamento delle prospettive di lungo periodo del complessivo progetto di integrazione.

La Relazione degli Amministratori evidenzia che, a livello contrattuale, in data 6 dicembre 2020 è stato sottoscritto tra la Società, da un lato, e Rivetex e i Parenti (Rivetex e i Parenti; congiuntamente, i "Soci Rivetti"); dall'altro lato, un accordo quadro ("Accordo Quadro") ai sensi del quale le relative parti hanno, tra l'altro, definito il controvalore per l'acquisto del 100% del capitale sociale di SPW in misura pari al Corrispettivo (i.e. Euro 1.150.000.000) e stabilito un percorso condiviso volto a consentire, nel rispetto ed in esecuzione dei patti in essere tra i Soci SPW e dello statuto di SPW, l'adesione all'Operazione anche da parte di Venezia.

Successivamente, in data 23 febbraio 2021, conformemente a quanto previsto dall'Accordo Quadro, le parti sono addvenute alla sottoscrizione della documentazione contrattuale rilevante volta all'acquisto del 100% del capitale sociale di SPW da parte di Moncler.



Moncler S.p.A.
Relazione della società di revisione
4 marzo 2021

La documentazione contrattuale indicata nella Relazione consiste, in particolare in:

- a. un *sale and purchase agreement* sottoscritto tra Moncler, da un lato, e Rivetex e i Parenti, dall'altro lato, avente ad oggetto l'acquisto da parte della Società di una partecipazione pari al 70% del capitale di SPW a fronte di un corrispettivo complessivo pari a Euro 805.000.000,00; e
- b. un *sale and purchase agreement* tra Moncler, da un lato, e Venezia, dall'altro lato, avente ad oggetto l'acquisto da parte di Moncler della residua partecipazione pari al 30% del capitale di SPW a fronte di un corrispettivo pari a Euro 345.000.000,00 (i predetti *share and purchase agreement*, nel seguito, gli "SPA", e, insieme all'Accordo Quadro, gli "Accordi").

L'acquisto delle partecipazioni di SPW attualmente detenute da Rivetex e dai Parenti è subordinato al fatto che entro il termine ultimo del 30 settembre 2021 (c.d. *Long Stop Date*) si siano verificate le seguenti condizioni: (a) tutte le autorizzazioni *antitrust* rilevanti (e in particolare quelle di Germania e Austria) siano state ottenute, e (b) l'aumento di Capitale Riservato sia stato approvato dalla prima Assemblea straordinaria di Moncler chiamata a deliberare su tale argomento o dalla successiva qualora in tale prima Assemblea non sia stato raggiunto il *quorum* costitutivo. Ai riguardo gli Amministratori precisano che alla data della Relazione la condizione sospensiva *sub* (a) risulta soddisfatta in quanto le relative autorizzazioni sono state rilasciate dalle competenti autorità *antitrust* in data 8 febbraio 2021 per la Germania e in data 2 marzo 2021 per l'Austria.

L'acquisto delle partecipazioni di SPW attualmente detenute da Venezia è invece subordinato al fatto che si verifichi il *closing* della compravendita disciplinata dallo SPA sottoscritto tra Moncler, da un lato, e Rivetex e i Parenti, dall'altro lato. Qualora tale condizione si verifichi, l'acquisto delle partecipazioni di SPW attualmente detenute da Venezia da parte di Moncler avverrà sempre al *closing* in sostanziale contestualità con l'acquisto delle partecipazioni di SPW attualmente detenute da Rivetex e dai Parenti.

Nella Relazione si riporta che la sopracitata sottoscrizione degli SPA è stata approvata dal Consiglio di Amministrazione di Moncler in data 23 febbraio 2021 e che tali accordi sono stati altresì resi noti al mercato dalla Società mediante la diffusione di un comunicato stampa, ai sensi dell'art. 17 del Regolamento (UE) n. 596/2014 (*Market Abuse Regulation*).

Inoltre, in considerazione del fatto che, contestualmente alla sottoscrizione degli SPA, i Soci Rivetti e Venezia hanno sottoscritto un accordo di investimento e parasociale con Ruffini Partecipazioni Holding S.r.l. (holding di partecipazioni interamente controllata da Remo Ruffini) ("RPH") il quale prevede, tra l'altro, l'ingresso di Carlo Rivetti nel Consiglio di Amministrazione di Moncler e che tutte le azioni di Moncler di nuova emissione ricevute dai Soci SPW vengano conferite in Ruffini Partecipazioni S.r.l. ("RP") (società attualmente partecipata per l'87,2% da RPH e per il 12,8% da Venezia), secondo tempi e con modalità definiti di comune accordo tra le parti, la Società ha ritenuto di assoggettare comunque l'Operazione al regime e ai presidi posti dalla disciplina sulle parti correlate qualificando l'Operazione quale "operazione di maggiore rilevanza" ai sensi dell'Allegato 3 del Regolamento Consob n. 17221/2010 e successive modificazioni ("Regolamento Consob OPC").



Moncler S.p.A.
Relazione della società di revisione
4 marzo 2021

Nella Relazione gli Amministratori hanno indicato che: (a) l'Operazione è stata approvata dal Consiglio di Amministrazione di Moncler previo rilascio di motivati pareri favorevoli del Comitato Parti Correlate ai sensi dell'art. 8, comma 1, del Regolamento Consob OPC e degli artt. 5.8(ii) e 8.1 della procedura per le operazioni con parti correlate di Moncler ("Procedura OPC"), rilasciati rispettivamente in data 6 dicembre 2020 e 23 febbraio 2021; e (b) Moncler ha provveduto a predisporre e a mettere a disposizione rispettivamente in data 13 dicembre 2020 e in data 2 marzo 2021 due documenti informativi relativi ad operazione di maggiore rilevanza con parti correlate, in conformità all'art. 5 del Regolamento Consob OPC e all'art. 12 della Procedura OPC.

Secondo quanto indicato nella Relazione, gli SPA prevedono che il Corrispettivo per l'acquisto della Partecipazione venga versato per cassa da Moncler, fermo restando che al *closing* i Soci Rivetti e Venezia, ciascuno per quanto di rispettiva competenza, si sono impegnati a sottoscrivere l'Aumento di Capitale Riservato per un ammontare (comprensivo di sovrapprezzo) pari complessivamente a Euro 575.000.800.2948. L'Aumento di Capitale Riservato verrà quindi liberato dai Soci SPW (ciascuno per quanto di rispettiva competenza) mediante compensazione tra il relativo prezzo di sottoscrizione e un pari importo del Corrispettivo spettante ai Soci SPW medesimi in virtù della vendita della Partecipazione.

L'Aumento di Capitale Riservato è finalizzato pertanto ad emettere le nuove azioni di Moncler necessarie a pagare una porzione del Corrispettivo della Compravendita pari all'ammontare dello stesso Aumento di Capitale Riservato.

Per effetto della sottoscrizione e liberazione dell'Aumento di Capitale Riservato, i Soci SPW riceveranno un numero complessivo di massime n. 15.330.166 nuove azioni ordinarie della Società e, in particolare: (a) Rivetex riceverà n. 7.680.413 azioni; (b) Mattia Rivetti Riccardi riceverà n. 779.732 azioni; (c) Ginevra Alexandra Shapiro riceverà n. 779.732 azioni; (d) Pietro Brando Shapiro riceverà n. 779.732 azioni; (e) Alessandro Gilberti riceverà 711.507 azioni; (f) Venezia riceverà n. 4.599.050 azioni.

In data 23 febbraio 2021 il Consiglio di Amministrazione di Moncler ha provveduto alla determinazione del Prezzo di Emissione delle nuove azioni ordinarie di Moncler rivenienti dall'Aumento di Capitale Riservato in misura pari a Euro 37,5078 per azione. Tale prezzo risulta pari sostanzialmente al prezzo medio per azione di Moncler degli ultimi tre mesi precedenti la sottoscrizione degli accordi raggiunti in data 6 dicembre 2020, nell'ambito dei quali è stato appunto previsto il reinvestimento da parte dei Soci SPW in azioni Moncler di nuova emissione ad un prezzo di Euro 37,5078 per azione. Il Consiglio di Amministrazione si è avvalso del supporto dell'Advisor indipendente Mediobanca – Banca di Credito Finanziario S.p.A. ("Mediobanca" o l'"Advisor") che ha rilasciato, sempre in data 23 febbraio 2021, una *Fairness Opinion* (la "*Fairness Opinion*").

3 Natura e portata del presente parere

Il presente parere, emesso ai sensi degli articoli 2441, sesto comma, del Codice Civile e 158, primo comma, del TUF, ha la finalità di rafforzare l'informativa a favore degli azionisti esclusi dal diritto di opzione, ai sensi dell'articolo 2441, quinto comma, del Codice Civile, in ordine ai criteri adottati dagli Amministratori per la determinazione del Prezzo di Emissione delle azioni nell'ambito del previsto Aumento di Capitale.



Moncler S.p.A.
Relazione della società di revisione
4 marzo 2021

Più precisamente, il presente parere indica i metodi seguiti dagli Amministratori per la determinazione del Prezzo di Emissione delle azioni e le eventuali difficoltà di valutazione dagli stessi incontrate e riporta le nostre considerazioni circa l'adeguatezza, sotto il profilo della ragionevolezza e non arbitrarietà, nelle circostanze, di tali metodi, nonché sulla loro corretta applicazione.

Nell'esaminare i metodi di valutazione adottati dagli Amministratori, non abbiamo effettuato una valutazione economica della Società. Tale valutazione è stata svolta esclusivamente dagli Amministratori, che hanno condiviso i contenuti della *Fairness Opinion* di Mediobanca in precedenza richiamata, oggetto di pubblicazione nel sito internet di Moncler in vista dell'Assemblea degli Azionisti, e messi a disposizione dagli Amministratori nell'ambito della documentazione da noi richiesta e utilizzata nel corso dello svolgimento del lavoro.

Il nostro parere non ha la finalità di esprimersi, e non si esprime, sulle motivazioni economiche o strategiche alla base dell'Operazione.

4

Documentazione utilizzata

Nello svolgimento del nostro lavoro abbiamo ottenuto direttamente dalla Società i documenti e le informazioni ritenuti utili nella fattispecie. Più in particolare abbiamo ottenuto e analizzato quanto segue:

- lo statuto vigente di Moncler;
- Relazione degli Amministratori predisposta ai sensi dell'art. 2441, sesto comma, del Codice Civile e dell'art. 72 del Regolamento Consob 1197/1/99, come successivamente modificato e integrato, messa a nostra disposizione in bozza a valle del Consiglio di Amministrazione del 23 febbraio 2021 che ha fissato il Prezzo di Emissione, e finalizzata in data 4 marzo 2021;
- bozza del verbale del Consiglio di Amministrazione di Moncler in data 23 febbraio 2021;
- copia dell'accordo sottoscritto in data 6 dicembre 2020 fra Moncler, da un lato, e Rivetex e i Parenti, dall'altro lato, inclusivo, tra le altre cose, della definizione del controvalore per l'acquisto del 100% del capitale sociale di SPW;
- *Fairness Opinion* rilasciata da Mediobanca in data 23 febbraio 2021 relativa alla valutazione della congruità, dal punto di vista finanziario, del Prezzo di Emissione dell'Aumento di Capitale Riservato;
- documentazione di analisi predisposto dall'*Advisor* contenente elementi di dettaglio a supporto delle analisi condotte da Mediobanca per le finalità della predisposizione della *Fairness Opinion* richiamata al punto precedente;
- i dati inerenti i prezzi e i volumi di scambio delle azioni Moncler sul Mercato Telematico Azionario di Borsa Italiana S.p.A. ("MTA") nei dodici mesi precedenti alla data della Relazione degli Amministratori;
- bilancio di esercizio e bilancio consolidato di Moncler al 31 dicembre 2019 da noi assoggettati a revisione legale, le cui relazioni di revisione sono state emesse in data 19 marzo 2020;
- relazione finanziaria semestrale al 30 giugno 2020 da noi assoggettata a revisione contabile limitata, la cui relazione è stata emessa in data 31 luglio 2020;
- *Management Report* al 31 dicembre 2020, nonché altri dati e informazioni di natura pubblica inerenti il profilo finanziario del gruppo.





Moncler S.p.A.
Relazione della società di revisione
4 marzo 2021

- report degli analisti sull'andamento della Società e del relativo titolo e consensus degli analisti;
- elementi contabili ed extracontabili, di mercato e statistici, nonché altre informazioni ritenute utili ai fini dell'incarico.

Abbiamo inoltre ottenuto specifica ed espressa attestazione, mediante lettera rilasciata da Moncler in data 4 marzo 2021, che, per quanto a conoscenza degli Amministratori e della Direzione, non sono intervenute variazioni rilevanti, né fatti e circostanze che rendano opportune modifiche significative alle assunzioni sottostanti le elaborazioni dei piani economico-finanziari, nonché ai dati e alle informazioni presi in considerazione nello svolgimento delle nostre analisi e/o che potrebbero avere impatti significativi sulle valutazioni effettuate dalla Società.

5 Metodi di valutazione adottati dagli Amministratori per la determinazione del Prezzo di Emissione delle azioni

Come sopra ricordato al paragrafo 2, l'Accordo Quadro in data 6 dicembre 2020 prevedeva il reinvestimento da parte dei Soci SPW in azioni Moncler di circa il 50% del Corrispettivo, a un prezzo di Euro 37,5078 per azione, pari sostanzialmente al prezzo medio per azione di Moncler degli ultimi tre mesi precedenti la sottoscrizione degli accordi.

Il Consiglio di Amministrazione di Moncler riferisce di avere quindi provveduto, in data 23 febbraio 2021, alla determinazione del Prezzo di Emissione delle azioni ordinarie di Moncler rivenienti dall'Aumento di Capitale Riservato, tenendo conto di quanto previsto dall'art. 2441, comma 6, c.c. il quale dispone che *"il prezzo di emissione delle nuove azioni debba essere determinato in base al valore del patrimonio netto, tenendo conto, per le società quotate in mercati regolamentati, anche dell'andamento delle quotazioni dell'ultimo semestre"*.

Come anticipato, il Consiglio di Amministrazione si è avvalso del supporto dell'Advisor che ha rilasciato in pari data, a beneficio del Consiglio di Amministrazione di Moncler, la *Fairness Opinion*, allegata alla Relazione e disponibile sul sito internet di Moncler. In particolare, la *Fairness Opinion* ha adottato come metodi di valutazione principali: i) l'andamento dei prezzi di borsa di Moncler; ii) il *discounted cash flow*; iii) il metodo dei multipli di mercato; e come metodo di valutazione di controllo i prezzi obiettivo (c.d. *target price*) pubblicati dagli analisti di ricerca di *brokers* e banche di investimento.

La *Fairness Opinion* ha concluso - tenuto conto delle limitazioni indicate nella medesima e sulla base di specifiche assunzioni ivi illustrate - per la congruità, dal punto di vista finanziario, del Prezzo di Emissione alla data di riferimento della *Fairness Opinion* (4 dicembre 2020), in coerenza con la data di determinazione del Prezzo di Emissione stesso e ultimo giorno di borsa antecedente alla data di annuncio dell'Operazione.

Il Consiglio di Amministrazione ha condiviso i contenuti della *Fairness Opinion* di Mediobanca e ha preso atto che il Prezzo di Emissione pari a Euro 37,5078 si colloca all'interno di tutti i *range* di valore delle varie metodologie utilizzate. Inoltre, il Prezzo di Emissione risulta superiore alla media dei prezzi di chiusura degli ultimi 6 mesi precedenti l'annuncio dell'Operazione (pari a Euro 35,60).

Gli Amministratori riferiscono infatti che, in conformità alla migliore prassi per operazioni similari, nel caso di società con azioni quotate in Borsa ai fini delle valutazioni occorre considerare i prezzi di mercato antecedenti la data nella quale siano state diffuse informazioni rilevanti, utilizzando le capitalizzazioni di Borsa calcolate sulla base di quotazioni registrate in intervalli di tempo giudicati significativi, ma comunque antecedenti la data di annuncio dell'operazione.



Moncler S.p.A.
Relazione della società di revisione
4 marzo 2021

La Relazione ricorda altresì, per mera completezza, che i valori del patrimonio netto per azione sono pari a Euro 6,2981 e a Euro 2,8928, rispettivamente rispetto al patrimonio netto consolidato e civilistico di Moncler.

6 Difficoltà incontrate dagli Amministratori

Nella Relazione non si evidenziano particolari difficoltà incontrate dagli Amministratori in sede di determinazione del Prezzo di Emissione delle azioni.

7 Prezzo di Emissione delle azioni determinato dagli Amministratori

Come riportato nella Relazione, sulla base dei criteri indicati al precedente paragrafo 5, il Consiglio di Amministrazione ha determinato:

- il valore complessivo dell'Aumento di Capitale Riservato da proporre all'Assemblea in massimi Euro 575.000.800,2948, di cui massimi Euro 3.066.033,20 da imputarsi a titolo di capitale sociale e massimi Euro 571.934.767,0948 da imputarsi a titolo di sovrapprezzo;
- il Prezzo di Emissione delle nuove azioni in Euro 37,5078, di cui Euro 0,20 da imputarsi a titolo di capitale sociale e Euro 37,3078 da imputarsi a titolo di sovrapprezzo e, conseguentemente;
- l'emissione di massime complessive numero 15.330.166 nuove azioni ordinarie di Moncler, prive di indicazione del valore nominale.

8 Lavoro svolto

Ai fini dell'espletamento del nostro incarico abbiamo:

- svolto una lettura critica della Relazione degli Amministratori, già trasmessaci in bozza a valle del Consiglio di Amministrazione del 23 febbraio 2021 (che ha fissato il Prezzo di Emissione) e finalizzata in data 4 marzo 2021, e della documentazione ricevuta dalla Società;
- esaminato il documento di analisi predisposto dall'Advisor e la *Fairness Opinion* emessa dallo stesso in data 23 febbraio 2021;
- analizzato, sulla base di discussioni con gli Amministratori e con l'Advisor, il lavoro da loro svolto per l'individuazione dei criteri di determinazione del Prezzo di Emissione delle nuove azioni onde riscontrarne l'adeguatezza, in quanto, nelle circostanze, ragionevoli, motivati e non arbitrari;
- riscontrato la completezza e non contraddittorietà delle motivazioni riguardanti i metodi valutativi adottati dall'Advisor e condivisi ai fini della fissazione del Prezzo di Emissione delle azioni;
- considerato gli elementi necessari ad accertare che tali metodi fossero tecnicamente idonei, nelle specifiche circostanze, a determinare il Prezzo di Emissione delle nuove azioni;
- effettuato verifiche sull'andamento delle quotazioni di borsa di Moncler in vari orizzonti temporali a far data dal 4 dicembre 2020 (incluso), e rilevato altre informazioni quali, a titolo esemplificativo, caratteristiche del flottante, volatilità del titolo e volumi medi giornalieri, *turnover ratio* e *bid-ask spread*;





Moncler S.p.A.
Relazione della società di revisione
4 marzo 2021

- discusso con la Direzione della Società e con l'Advisor, ferme restando le incertezze e i limiti connessi a ogni tipo di elaborazione previsionale, le proiezioni finanziarie per gli esercizi 2020-2025 basate sul consensus degli analisti finanziari disponibili alla data dell'annuncio al mercato dell'Operazione e utilizzate per la determinazione dei flussi utilizzati nel metodo DCF, allo scopo di verificare la ragionevolezza delle assunzioni su cui si fondano;
- verificato la coerenza dei dati utilizzati dall'Advisor con le fonti di riferimento, nonché la correttezza matematica del calcolo dei range valutativi e del Prezzo di Emissione delle azioni effettuato mediante l'applicazione dei metodi di valutazione adottati;
- svolto analisi di sensibilità, nell'ambito dei metodi adottati dall'Advisor e condivisi dal Consiglio di Amministrazione per la valutazione di Moncler, con l'obiettivo di verificare quanto i risultati possano essere influenzati da variazioni nei parametri assunti;
- raccolto, attraverso colloqui con la Direzione della Società, informazioni circa gli eventi verificatisi dopo l'approvazione della Relazione degli Amministratori, con riferimento a eventuali fatti o circostanze che possano avere un effetto significativo sui dati e sulle informazioni prese in considerazione nello svolgimento delle nostre analisi, nonché sui risultati delle valutazioni degli Amministratori;
- ricevuto formale attestazione mediante lettera rilasciata da Moncler in data 4 marzo 2021, che, per quanto a conoscenza degli Amministratori e della Direzione, non sono intervenute variazioni rilevanti, né fatti e circostanze che rendano opportune modifiche significative alle assunzioni sottostanti le elaborazioni dei piani economico-finanziari, nonché ai dati e alle informazioni presi in considerazione nello svolgimento delle nostre analisi e/o che potrebbero avere impatti significativi sulle valutazioni effettuate dalla Società.

9 **Commenti e precisazioni sull'adeguatezza dei metodi di valutazione adottati dagli Amministratori per la determinazione del Prezzo di Emissione delle azioni**

La *Fairness Opinion* predisposta dall'Advisor, che descrive le scelte metodologiche effettuate e il processo logico seguito per addivenire alla determinazione dei *range* di valore per azione di Moncler, è stata condivisa dal Consiglio di Amministrazione il quale, in occasione della riunione del 23 febbraio 2021, ha determinato il Prezzo di Emissione delle azioni nell'ambito dell'Aumento di Capitale Riservato da sottoporre all'Assemblea degli Azionisti.

Pertanto, nel prosieguo del presente parere, i riferimenti alla Relazione e all'attività svolta dagli Amministratori devono intendersi comprensivi del contenuto della *Fairness Opinion* e dell'attività dell'Advisor, le cui conclusioni e approccio metodologico sono stati per l'appunto espressamente condivisi dal Consiglio di Amministrazione di Moncler in occasione della riunione del 23 febbraio 2021.

Alla luce di quanto sopra, esprimiamo di seguito le nostre considerazioni sull'adeguatezza, in termini di ragionevolezza e non arbitrarietà, dei metodi adottati dall'Advisor e condivisi dagli Amministratori ai fini dell'individuazione, nelle circostanze, del Prezzo di Emissione delle nuove azioni di Moncler, nonché sulla loro corretta applicazione.



Moncler S.p.A.
Relazione della società di revisione
4 marzo 2021

- L'approccio metodologico complessivamente adottato dagli Amministratori risulta in linea con la prassi valutativa e la tecnica professionale prevalente. La valutazione del capitale economico di Moncler è stata effettuata dal Consiglio di Amministrazione ricorrendo ad una pluralità di metodi, secondo un approccio ampiamente condiviso nella prassi in quanto consente di sottoporre a verifica i relativi valori stimati per la Società.
- Ai sensi dell'art. 2441, sesto comma, del Codice Civile il prezzo di emissione delle azioni, nel caso di esclusione del diritto di opzione, deve essere determinato "in base al valore del patrimonio netto, tenendo conto, per le azioni quotate in mercati regolamentati, anche dell'andamento delle quotazioni nell'ultimo semestre". Con riguardo all'espressione "valore del patrimonio netto", la dottrina ritiene che il legislatore abbia inteso riferirsi non al patrimonio netto contabile, quanto piuttosto al valore corrente del capitale economico della società determinato secondo le metodologie ritenute più appropriate secondo la prassi valutativa. Con riguardo poi al riferimento all'"andamento delle quotazioni nell'ultimo semestre", la prassi e la dottrina sono concordi nel ritenere che il periodo di osservazione debba essere determinato alla luce delle circostanze e delle peculiari caratteristiche del titolo, sempre con l'obiettivo di individuare il valore corrente della società emittente.
- La valutazione del capitale economico di Moncler è stata effettuata dal Consiglio di Amministrazione per le finalità specifiche dell'Aumento di Capitale Riservato, utilizzando metodi comunemente accettati e largamente condivisi dalla prassi professionale.
- La scelta del Consiglio di Amministrazione di adottare, ai fini delle proprie valutazioni, sia criteri di mercato, basati sugli apprezzamenti esteri dei mercati e degli analisti (nella specie, il metodo delle quotazioni di borsa e dei multipli di mercato utilizzati con finalità principale e, con finalità di controllo, il metodo dei target price degli analisti), sia criteri economico-analitici in grado di raccogliere le aspettative circa lo sviluppo dei flussi di reddito futuri (nella specie, il metodo del DCF utilizzato con valenza principale), appare nelle circostanze ragionevole e non arbitraria. In effetti, i metodi di mercato e quelli di tipo analitico risultano ad oggi quelli più diffusamente applicati, in considerazione sia della solidità e coerenza dei principi teorici di base, sia della maggiore familiarità presso investitori, esperti e osservatori internazionali. Tale scelta appare inoltre coerente con le indicazioni rinvenibili nell'art. 2441, sesto comma, del Codice Civile sopra richiamato.
- Nell'applicazione di tali metodi, gli Amministratori hanno opportunamente considerato le caratteristiche e i limiti impliciti in ciascuno di essi, sulla base della prassi valutativa professionale, nazionale e internazionale, normalmente seguita.
- Nell'ambito del procedimento valutativo sviluppato dal Consiglio di Amministrazione, l'utilizzo di un *panel* composto da tre metodi di valutazione ai quali è stata attribuita, ancorché non esplicitata, eguale rilevanza principale, non ha comportato la necessità di individuazione di criteri di importanza relativa tra gli stessi.
- Il riferimento ai corsi di borsa individuato dagli Amministratori è comunemente accettato e utilizzato a livello sia nazionale sia internazionale ed è in linea con il costante comportamento della prassi professionale, trattandosi di società con azioni quotate in mercati regolamentati. In effetti, le quotazioni di borsa rappresentano un parametro imprescindibile per la valutazione di società quotate. Le quotazioni di borsa esprimono infatti, di regola, il valore attribuito dal mercato alle azioni oggetto di trattazione e conseguentemente forniscono indicazioni rilevanti in merito al valore della società cui le azioni si riferiscono, in quanto riflettono le informazioni a disposizione degli analisti e degli investitori, nonché le



Moncler S.p.A.
Relazione della società di revisione
4 marzo 2021

aspettative degli stessi circa l'andamento economico e finanziario della società. L'adozione del metodo delle quotazioni di borsa trova conforto anche nel disposto del sesto comma dell'art. 2441 del Codice Civile. In considerazione di tutto quanto sopra, l'adozione del metodo delle quotazioni di borsa appare, nelle circostanze, ragionevole e non arbitraria.

- Quanto alle concrete modalità applicative del metodo delle quotazioni di borsa, gli Amministratori hanno preso in considerazione le medie aritmetiche dei prezzi ponderati per i volumi nei periodi di riferimento di un mese e sei mesi a far data dal 4 dicembre 2020 (incluso), ultimo giorno di borsa aperta prima dell'annuncio dell'Operazione al mercato. La scelta degli Amministratori di utilizzare valori medi di mercato, che consente di minimizzare i rischi derivanti da significative oscillazioni di breve periodo delle quotazioni di Borsa, appare conforme alle posizioni assunte dalla dottrina sin qui espressasi sul tema e alla prassi consolidata, nonché con il peculiare momento storico che ha visto nell'ultimo anno, anche in relazione alla emergenza epidemiologica connessa alla diffusione del Covid-19, una particolare volatilità dei mercati. Si segnala inoltre che il titolo Moncler è caratterizzato da un buon livello di significatività dei prezzi in considerazione della liquidità del titolo riflessa nei volumi scambiati, nel numero di transazioni eseguite. In particolare, sono state da noi svolte analisi e comparazioni dei principali indicatori di liquidità del titolo Moncler (volumi scambiati, *turnover velocity*, *bid-ask spread*, analisi della volatilità del titolo) rispetto ai medesimi indicatori di società quotate nella Borsa italiana attive in settori comparabili, nonché rispetto all'indice FTSE MIB.
- Le suddette medie ponderate sui volumi a sei mesi (Euro 35,8) e a un mese (Euro 40,7) sono state così individuate come estremi, rispettivamente minimo e massimo, del range valutativo individuato dall'Advisor con la metodologia delle quotazioni di borsa: come segnalato dagli Amministratori nella loro relazione, il Prezzo di Emissione individuato dalla Società nell'ambito degli Accordi con i Soci SPW, pari a Euro 37,5078, è sostanzialmente corrispondente al prezzo medio per azione nel periodo di tre mesi precedenti l'annuncio dell'Operazione e si colloca in prossimità del valore medio del citato range, confermando la ragionevolezza e non arbitrarietà delle scelte effettuate dagli Amministratori.
- Tenuto anche conto delle caratteristiche dell'Operazione, la scelta degli Amministratori di determinare il Prezzo di Emissione delle azioni facendo riferimento a una media dei valori di borsa registrati in un orizzonte temporale antecedente la data del 4 dicembre 2020 (incluso), ultimo giorno di borsa aperta prima dell'annuncio dell'Operazione al mercato, e pertanto non condizionato dagli effetti al mercato dell'annuncio dell'operazione medesima (cd. periodo "unaffected" o "undisturbed"), risulta in linea con la migliore prassi valutativa.
- Il metodo *Discounted Cash Flow* ("DCF"), nella fattispecie applicato nella sua versione *Unlevered*, risulta di ampio utilizzo nella prassi aziendalistica internazionale e rientra tra i metodi finanziari, che consentono di apprezzare il valore di una società sulla base della sua capacità di generazione di flussi di cassa alla luce dei piani di sviluppo e delle caratteristiche intrinseche della stessa. Nell'ambito della determinazione del WACC (*weighted average cost of capital*), il costo dell'equity è stato calcolato sulla base del modello del CAPM (*Capital Asset Pricing Model*), mentre il *Terminal Value* è stato calcolato sulla base della formula di Gordon.



Moncler S.p.A.
Relazione della società di revisione
4 marzo 2021

Le scelte applicative effettuate dall'Advisor e fatte proprie dagli Amministratori, sottoposte altresì dall'Advisor ad analisi di sensitività al fine di definire il range di valutazione, sono state da noi verificate anche sulla base della documentazione di dettaglio fornitaci e risultano, nelle circostanze, in linea con la migliore prassi valutativa e ragionevoli.

- Con riferimento ai dati previsionali utilizzati per lo sviluppo della metodologia DCF, l'Advisor si è basato su proiezioni finanziarie per gli esercizi 2020-2025 ricavate dal consensus degli analisti finanziari. Tale approccio è stato convalidato dal management di Moncler, il quale ha confermato che le proiezioni degli analisti sono sostanzialmente in linea con le attuali aspettative di lungo termine della Società. Tale scelta metodologica, pur non in linea con un più comune approccio che presuppone la disponibilità di un piano economico-finanziario completo, predisposto dal management e formalmente approvato e fatto proprio dall'organo amministrativo della società oggetto della valutazione, appare nelle circostanze accettabile e non arbitraria.
- La metodologia dei Multipli di Borsa deriva il valore di una società dalla valutazione attribuita dal mercato ad altre società aventi caratteristiche comparabili, determinando il rapporto tra il valore borsistico di società comparabili e alcune grandezze finanziarie e applicando successivamente i multipli così determinati alle corrispondenti grandezze finanziarie della società oggetto di valutazione al fine di determinarne il valore. Il riferimento a tale metodologia è comunemente accettato e utilizzato a livello sia nazionale sia internazionale ed è in linea con il costante comportamento della prassi professionale. Gli Amministratori di Moncler hanno individuato, in quanto ritenuto maggiormente significativo nelle circostanze, il multiplo EV/EBITDA. Le scelte metodologiche effettuate dagli Amministratori nell'individuazione del *panel* di comparables e nell'applicazione di tale metodo valutativo, da noi verificate anche sulla base della documentazione di dettaglio fornitaci dalla Società e dall'Advisor, appaiono ragionevoli e non arbitrarie.
- Nel contesto delle proprie valutazioni per la determinazione del numero delle azioni Moncler ai fini della determinazione del range di valori per azione nell'ambito delle metodologie del DCF e dei multipli di mercato, l'Advisor risulta (i) non aver considerato le azioni proprie detenute dalla Società e (ii) aver considerato l'effetto delle azioni al servizio dei piani di *stock option* in essere, poiché l'esercizio dei diritti connessi a detti piani risulterebbe, allo stato, economicamente prevedibile (situazione che nella prassi valutativa viene definita "*in the money*"). L'approccio adottato, conosciuto come (*fully diluted*), risulta appropriato sotto un profilo tecnico e in linea con la migliore prassi valutativa.
- In accordo con la prassi e la tecnica professionale, l'Advisor ha ritenuto opportuno ampliare il proprio approccio di analisi anche ai fini della possibile identificazione di criteri di controllo. La metodologia dei prezzi obiettivo espressi dagli analisti finanziari (*target price*) appartiene ai criteri di mercato e permette di apprezzare il valore e l'appetibilità di una società sulla base di tutte le informazioni disponibili al mercato, al momento della valutazione, sulla società e sul suo settore di riferimento. Tali stime rappresentano il risultato sintetico dell'applicazione di molteplici metodologie valutative da parte di una pluralità di soggetti, configurando, sotto il profilo teorico, un'indicazione di valore potenziale. Coerentemente rispetto all'applicazione delle metodologie principali, anche per il metodo di controllo è stata considerata quale data di riferimento quella dell'annuncio al mercato dell'Operazione e, dunque, sono stati considerati dall'Advisor solo i report degli analisti pubblicati prima del 7 dicembre 2020. Tale approccio è riscontrabile nella prassi valutativa e, pertanto, la scelta in ordine al suo utilizzo con finalità di controllo risulta, nelle circostanze, ragionevole.



Moncler S.p.A.
Relazione della società di revisione
4 marzo 2021

- Le analisi di sensitività da noi autonomamente elaborate per valutare l'impatto di variazioni nelle differenti ipotesi valutative e nei parametri assunti nell'ambito delle metodologie adottate dagli Amministratori, nonché l'analisi dell'accuratezza, anche matematica, della loro applicazione, confermano la ragionevolezza e non arbitrarietà dei risultati raggiunti dagli Amministratori stessi.
- Sulla base delle metodologie sviluppate dall'Advisor e condivise dagli Amministratori, sono stati individuati dei range di valore per azione di Moncler, nello specifico Euro 35,8 – 40,7 con la metodologia principale delle quotazioni di borsa, Euro 33,1 – 43,6 con la metodologia principale DCF, Euro 31,8 – 46,9 con la metodologia principale dei multipli di mercato e Euro 37,0 – 40,2 con la metodologia di controllo dei target price. Il Prezzo di Emissione proposto all'Assemblea degli Azionisti, pari a Euro 37,5078, rientra in tutti i range di valutazione sopra richiamati, a conferma della ragionevolezza e non arbitrarietà nelle circostanze delle determinazioni degli Amministratori nell'ambito delle negoziazioni intervenute con i Soci SPW.

10

Limiti specifici incontrati dal revisore ed eventuali altri aspetti di rilievo emersi nell'espletamento del presente incarico

- i) In merito alle difficoltà e ai limiti incontrati nello svolgimento del nostro incarico, si richiama l'attenzione su quanto segue:
 - Le valutazioni effettuate dal Consiglio di Amministrazione sulla base della metodologia DCF si fondano su previsioni economico-finanziarie, nel caso di specie elaborate in funzione delle ricerche degli analisti finanziari sulla base di un approccio da noi commentato al precedente paragrafo 9. In ogni caso, occorre sottolineare che le previsioni si basano su un insieme di ipotesi relative a eventi futuri che non necessariamente si verificheranno: i dati prospettici, per loro natura, contengono infatti elementi di incertezza e sono soggetti a variazioni, anche significative, in caso di cambiamenti del contesto di mercato e dello scenario macroeconomico, tanto più accentuati nelle circostanze dall'emergenza sanitaria relativa al COVID-19. Va ancora tenuto presente che, a causa dell'aleatorietà connessa alla realizzazione di qualsiasi evento futuro, sia per quanto concerne il concretizzarsi dell'accadimento, sia per quanto riguarda la misura e la tempistica della sua manifestazione, lo scostamento fra i valori consuntivi e i dati previsionali potrebbe essere significativo, anche qualora si manifestassero effettivamente gli eventi previsti nell'ambito delle assunzioni utilizzate.
 - Le valutazioni basate su metodi che utilizzano variabili e parametri di mercato, come il metodo delle quotazioni di borsa, il metodo dei multipli di borsa e il metodo dei target price degli analisti, sono soggette all'andamento proprio dei mercati finanziari. L'andamento dei mercati finanziari, sia italiani sia internazionali, ha evidenziato una tendenza a presentare oscillazioni rilevanti nel corso del tempo soprattutto in relazione all'incertezza del quadro economico generale, tanto più accentuata nelle circostanze dall'emergenza sanitaria relativa al COVID-19. A influenzare l'andamento dei titoli possono anche intervenire pressioni speculative in un senso o nell'altro, del tutto slegate dalle prospettive economiche e finanziarie delle singole società. L'applicazione dei metodi di mercato può individuare, pertanto, valori tra loro differenti, in misura più o meno significativa, a seconda del momento in cui si effettui la valutazione.



Moncler S.p.A.
Relazione della società di revisione
4 marzo 2021

- I metodi di valutazione utilizzati dagli Amministratori hanno richiesto l'applicazione di un processo valutativo articolato e complesso, che ha comportato, in particolare, la scelta di una pluralità di parametri nell'ambito di diversi scenari valutativi. I risultati di tale analisi sono, pertanto, sensibili alle ipotesi di lavoro formulate.
- ii) Si richiama inoltre l'attenzione dei destinatari della presente relazione sui seguenti aspetti di rilievo:
 - la Relazione degli Amministratori non illustra direttamente i dettagli delle scelte valutative effettuate. Tali elementi e dettagli sono riportati nella *Fairness Opinion* dell'Advisor, di cui gli Amministratori hanno condiviso le conclusioni e l'approccio metodologico e che è stata oggetto di pubblicazione in vista dell'Assemblea degli Azionisti, e sono stati comunque messi a nostra disposizione dall'Advisor e dagli Amministratori nella documentazione da noi richiesta e utilizzata nel corso dello svolgimento del lavoro.
 - Gli Amministratori sottolineano che, secondo gli Accordi intervenuti, il Corrispettivo per l'acquisto della Partecipazione verrà versato per cassa da Moncler, fermo restando che al closing i Soci SPW, ciascuno per quanto di rispettiva competenza, si sono impegnati a sottoscrivere l'Aumento di Capitale Riservato per un ammontare (comprensivo di sovrapprezzo) pari complessivamente a Euro 575.000.800,2948. L'Aumento di Capitale Riservato verrà quindi liberato dai Soci SPW (ciascuno per quanto di rispettiva competenza) mediante compensazione tra il relativo prezzo di sottoscrizione e un pari importo del Corrispettivo spettante ai Soci SPW medesimi in virtù della vendita della Partecipazione. Al riguardo, pur ricordando che l'Aumento di Capitale Riservato è un aumento di capitale a pagamento da liberarsi in denaro, gli Amministratori segnalano che è stata prevista la predisposizione, su base meramente volontaria, di una perizia volta ad attestare che il valore del 50% del capitale di SPW (ossia della quota del capitale sociale di SPW corrispondente alla porzione del Corrispettivo che i Soci SPW reinvestiranno in Moncler) sia almeno pari all'importo dell'Aumento di Capitale Riservato. Esula dall'oggetto della presente relazione ogni considerazione in ordine alla scelta degli Amministratori di avvalersi, nelle circostanze, dell'art. 2441, quinto comma, del Codice Civile, anziché della disciplina di cui al quarto comma, primo periodo, della medesima norma, applicabili ai conferimenti di crediti.
 - La Relazione riferisce che, nella valutazione in merito alla valorizzazione di SPW nell'ambito della complessiva Operazione, il Consiglio di Amministrazione si è avvalso del supporto di Citigroup che, in data 5 dicembre 2020, ha rilasciato a beneficio del Consiglio di Amministrazione, ai fini del suo processo decisionale, una propria *fairness opinion* in ordine alla congruità per Moncler, da un punto di vista finanziario, del Corrispettivo per l'intero capitale sociale di SPW, che include altresì il numero di azioni Moncler che verranno emesse nell'ambito dell'Aumento di Capitale Riservato. Al riguardo, si precisa che oggetto del presente parere sono esclusivamente le nostre considerazioni sull'adeguatezza, in termini di ragionevolezza e non arbitrarietà, nelle circostanze, dei criteri di determinazione del Prezzo di Emissione delle nuove azioni di Moncler richiamati al Paragrafo 2 della Relazione degli Amministratori e descritti nella *Fairness Opinion* dell'Advisor, nonché sulla corretta applicazione dei sopra richiamati criteri. Viceversa, nell'esaminare i criteri adottati dagli Amministratori per la determinazione del Prezzo di Emissione delle nuove



Moncler S.p.A.
Relazione della società di revisione
4 marzo 2021

azioni di Moncler nell'ambito dell'Aumento di Capitale Riservato, non abbiamo effettuato alcuna valutazione economica delle azioni di SPW e, pertanto, esula dall'oggetto del presente parere qualsivoglia considerazione in ordine (i) all'adeguatezza delle metodologie utilizzate da Citigroup nella propria *fairness opinion* ai fini della determinazione del valore di SPW nel contesto dell'Operazione, nonché (ii) al teorico rapporto di scambio tra le azioni Moncler e le azioni SPW.

- Esula inoltre dalla nostra attività anche ogni considerazione circa le determinazioni degli Amministratori in ordine alla struttura dell'Operazione, ai relativi adempimenti, alla tempistica, all'avvio e all'esecuzione dell'operazione stessa.
- La Relazione riporta che i Soci SPW hanno sottoscritto un accordo di investimento e parasociale con Ruffini Partecipazioni Holding S.r.l. (holding di partecipazioni interamente controllata da Remo Ruffini) il quale prevede, tra l'altro, l'ingresso di Carlo Rivetti nel Consiglio di Amministrazione di Moncler e che tutte le azioni di Moncler di nuova emissione ricevute dai Soci SPW vengano conferite in Ruffini Partecipazioni S.r.l., secondo tempi e con modalità definiti di comune accordo tra le parti. In considerazione di quanto sopra, Moncler ha ritenuto di assoggettare comunque l'Operazione al regime e ai presidi posti dalla disciplina sulle parti correlate qualificando l'Operazione quale "operazione di maggiore rilevanza" ai sensi dell'Allegato 3 del Regolamento Consob OPC. Pertanto: (a) l'Operazione è stata approvata dal Consiglio di Amministrazione di Moncler previo rilascio di motivati pareri favorevoli del Comitato Parti Correlate ai sensi dell'art. 8, comma 1, del Regolamento Consob n. 17221/2010 e degli artt. 5.8(ii) e 8.1 della Procedura OPC, rilasciati rispettivamente in data 6 dicembre 2020 e 23 febbraio 2021; e (b) Moncler ha provveduto a predisporre e a mettere a disposizione rispettivamente in data 13 dicembre 2020 e in data 2 marzo 2021 due documenti informativi relativi ad operazione di maggiore rilevanza con parti correlate, in conformità all'art. 5 del Regolamento Consob OPC e all'art. 12 della Procedura OPC. Non rientrano ovviamente nell'oggetto del nostro parere considerazioni in ordine all'interesse della Società all'effettuazione dell'Operazione, oltre che alla convenienza e alla correttezza sostanziale delle relative condizioni.
- La Relazione riporta inoltre che, ai sensi degli Accordi relativi all'Operazione, le azioni di nuova emissione rivenienti dall'Aumento di Capitale Riservato saranno soggette a un vincolo di *lock-up* (soggetto a specifiche eccezioni per consentire il trasferimento delle azioni ricevute a veicoli controllati o partecipati dai Soci SPW mediante operazioni effettuate fuori mercato), con finalità di stabilizzazione del titolo, per il periodo di 12 mesi dalla data del closing della compravendita della Partecipazione, fermo restando che, alla scadenza di tale periodo, tale *lock-up* troverà applicazione per ulteriori 6 mesi (e, dunque sino alla scadenza del diciottesimo mese dalla data del closing) limitatamente al 50% delle azioni di nuova emissione.
- Le valutazioni dell'*Advisor*, condivise dal Consiglio di Amministrazione, utilizzano quale data di riferimento il venerdì 4 dicembre 2020, ultimo giorno di borsa aperta antecedente all'annuncio al mercato dell'Operazione, avvenuto il 7 dicembre 2020: le nostre considerazioni al riguardo sono riportate al precedente paragrafo 9. A mero titolo informativo, si segnala che il prezzo di mercato dell'azione di Moncler registrato sul Mercato Telematico Azionario ha evidenziato un progressivo incremento nelle settimane successive all'annuncio dell'Operazione.



Moncler S.p.A.
Relazione della società di revisione
4 marzo 2021

11


Conclusioni

Tutto ciò premesso, sulla base della documentazione esaminata e delle procedure sopra descritte, tenuto conto della natura e portata del nostro lavoro indicate nella presente relazione, e fermo restando quanto indicato al precedente paragrafo 10 e, in particolare, al punto (ii), riteniamo che i metodi adottati dagli Amministratori siano adeguati, in quanto nelle circostanze ragionevoli e non arbitrari, e che gli stessi siano stati correttamente applicati ai fini della determinazione del Prezzo di Emissione delle nuove azioni di Moncler S.p.A. pari a Euro 37,5078 nell'ambito dell'Aumento di Capitale Riservato oggetto della presente relazione.

Treviso, 4 marzo 2021

KPMG S.p.A.

Gianluca Zaniboni
Socio






All. "G" del n. 16078/8636

di resp.



Prof. Pietro Mazzola

**RELAZIONE DI STIMA RELATIVA A SPORTSWEAR COMPANY S.P.A.,
AI SENSI DELL'ART. 2343-TER, SECONDO COMMA, LETT. b) DEL
CODICE CIVILE**



Milano, 4 marzo 2021

INDICE

	Pagine
1. PREMessa, INCARICO E STRUTTURA DELLA RELAZIONE	2
2. LA DATA DI RIFERIMENTO DELLA VALUTAZIONE E GLI ELEMENTI INFORMATIVI ANALIZZATI	4
3. LA DESCRIZIONE DELL'AZIENDA	6
4. L'ANALISI DEL PROFILO ECONOMICO, PATRIMONIALE E FINANZIARIO DI SPORTSWEAR COMPANY S.P.A.	12
4.1. Il profilo economico	13
4.2. Il profilo patrimoniale	14
4.3. Il profilo finanziario	16
5. IL MODELLO VALUTATIVO ADOTTATO	16
6. I LINEAMENTI APPLICATIVI DEI CRITERI DI VALUTAZIONE UTILIZZATI	22
6.1. Il DCF	22
6.2. I multipli di Borsa	29
6.3. I multipli di transazioni	31
6.4. Le indicazioni implicite nelle quotazioni di Borsa delle azioni Moncler	32
6.5. Ulteriori considerazioni su prezzo negoziato e valore intrinseco, alla luce delle condizioni previste dall'Accordo circa le sostanziali modalità di pagamento del prezzo	34
7. I LIMITI, GLI ASSUNTI E I PROFILI DI ATTENZIONE	35
8. CONCLUSIONI	36



1. PREMESSA, INCARICO E STRUTTURA DELLA RELAZIONE

Con il comunicato stampa emesso in data 7 dicembre 2020, Moncler S.p.A. (“Moncler”) e Sportswear Company S.p.A. (“SPW” o la “Società”), società che detiene il marchio Stone Island (“SI”), hanno annunciato di aver siglato un accordo per effetto del quale SI “entra a far parte di Moncler per sviluppare insieme una nuova visione del lusso” (“Accordo”).

L’Accordo è stato inizialmente sottoscritto da Moncler e da soci di SPW complessivamente titolari di una partecipazione pari al 70% del capitale della Società:

- Rivetex S.r.l. (“Rivetex”, società riconducibile a Carlo Rivetti), titolare di una partecipazione del 50,10% del capitale di SPW;
- altri soci riconducibili alla famiglia Rivetti (“Altri Soci Rivetti”), titolari di una partecipazione pari al 19,90% del capitale di SPW (denominati insieme a Rivetex i “Soci Rivetti”).

L’Accordo prevede che Moncler acquisisca la loro partecipazione in SPW, sulla base di un controvalore definito come pro quota del corrispettivo fissato per il 100% del capitale di SPW in complessivi € 1.150 milioni. Il corrispettivo verrà pagato ai Soci Rivetti per cassa, ancorché l’Accordo preveda che i medesimi soci procederanno a sottoscrivere, mediante compensazione del proprio credito, corrispondente al 50% del loro corrispettivo, n. 10,7 milioni di azioni Moncler di nuova emissione, valorizzate in misura pari a € 37,5078 per azione (valore determinato avendo a riferimento il prezzo medio dei tre mesi antecedenti la data dell’Accordo).

Inoltre, poiché l’obiettivo di Moncler era quello di acquisire alla data del *closing* l’intero capitale sociale di SPW, l’Accordo ha previsto un percorso volto a consentire a Temasek Holdings Private Limited (“Temasek”), titolare del residuo 30% del capitale di SPW, di aderirvi agli stessi termini e condizioni previste per i Soci Rivetti, fatta eccezione per la facoltà riservata a Temasek di decidere se e in che misura sottoscrivere azioni Moncler di nuova emissione, nel limite del 50% del corrispettivo pattuito e, dunque, sino ad un massimo di n. 4,6 milioni di nuove azioni. In data 23 febbraio 2021, Temasek ha aderito all’operazione avvalendosi della facoltà di sottoscrivere azioni di nuova emissione, per un importo corrispondente al 50% del corrispettivo pattuito.

Complessivamente, dunque, i soci di SPW si sono impegnati a sottoscrivere n. 15.330.166 di azioni di nuova emissione Moncler, valorizzate in misura pari a € 37,5078 per azione, mediante compensazione con il credito per il residuo 50% del prezzo ad essi spettante¹.

Nell’ambito dell’operazione come sopra sinteticamente illustrata (l’“Operazione”), l’Accordo prevede che venga richiesta, in via volontaria,

¹ Le azioni rinvenienti dall’aumento di capitale saranno assoggettate ad un vincolo di *lock up*, che si applicherà per i 12 mesi successivi alla loro sottoscrizione e, solo per il 50% delle stesse, anche per i successivi 6 mesi.

ad un esperto indipendente la predisposizione di una perizia ai sensi dell'art. 2343 *ter*, secondo comma, lettera b), del Codice Civile (c.c.).

* * *

In tale contesto, i soci di SPW hanno conferito a Partners S.p.A. ("Partners"), nella persona del Prof. Pietro Mazzola, l'incarico di verificare che il valore pro quota del 50% del capitale di SPW non risulti inferiore all'importo dell'aumento di capitale deliberato da Moncler, per € 575.000.800,2948 milioni. Ciò, ai sensi di quanto previsto dal secondo comma, lett. b), dell'art. 2343-*ter* c.c., assumendo a riferimento il bilancio approvato al 31 ottobre 2020, corredato dalla relazione predisposta dalla società incaricata della revisione legale dei conti e oggetto di successiva *due diligence* confirmatoria da parte di Moncler, e utilizzando quale data di *cut-off* per la raccolta delle informazioni quella successiva del 26 febbraio 2021, prossima alla data di consegna della presente relazione ("Incarico").

L'art. 2343-*ter*, c. 2, c.c. prevede, infatti, che "[...] non è [...] richiesto che il valore attribuito, ai fini della determinazione del capitale sociale e dell'eventuale sovrapprezzo, ai beni in natura [...] conferiti sia pari o inferiore al valore risultante da una valutazione riferita ad una data precedente di non oltre sei mesi al conferimento e conforme ai principi e criteri generalmente riconosciuti per la valutazione dei beni oggetto del conferimento, a condizione che essa provenga da un esperto indipendente [...] dotato di adeguata e comprovata professionalità".

Riscontrati in capo a Partners i requisiti di indipendenza e professionalità previsti dall'art. 2343-*ter* c. 2, lett. b), c.c., i soci di SPW hanno chiesto a Partners di effettuare la valutazione richiamata dalla norma. Nello specifico, tenuto conto che il credito portato in compensazione ai fini della sottoscrizione dell'aumento di capitale corrisponde proprio a quello relativo al 50% del corrispettivo fissato per l'acquisizione del 100% della Società, i soci di SPW hanno chiesto di verificare che il valore del 100% di tale Società, stimato sulla base delle *best practice*, non risulti inferiore a quello implicitamente assunto a riferimento per l'aumento di capitale.

Come noto, il valore ricercato ai fini delle valutazioni *ex art.* 2343 c.c. è il valore recuperabile dal bene oggetto di conferimento, che prassi e dottrina identificano nel suo "valore normale di mercato", ossia nel prezzo al quale verosimilmente l'attività oggetto di valutazione potrebbe essere negoziata, alla data di riferimento, fra soggetti indipendenti e motivati che operano in modo informato, prudente, senza essere esposti a particolari pressioni (obblighi a comprare o a vendere)².



² Il valore normale di mercato è quello che si ottiene assumendo la prospettiva del massimo e miglior uso (*highest and best use*) dell'attività da parte dei partecipanti al mercato, ove i partecipanti al mercato non sono soggetti identificati nominativamente, ma identificabili nei loro profili tipici essenziali (ad esempio acquirenti strategici piuttosto che finanziari, concorrenti diretti o società di settori correlati, imprese domestiche o multinazionali, ecc.) - (cfr., ad esempio, PIV - Principi Italiani di Valutazione, OIV, Egea, 2015, § 1.6.3.).

Nel caso in cui il bene oggetto di conferimento sia rappresentato dal capitale di un'azienda in funzionamento, come è nel caso di specie, il valore recuperabile può essere stimato non solo mediante l'individuazione del suo valore normale di mercato, ma anche attraverso la stima del valore intrinseco della società, il quale riflette la realtà operativa dell'azienda nelle sue condizioni correnti, ovvero quelle che risultano in base alla strategia realizzata e alle iniziative sulle quali la società si è già impegnata, senza considerare le potenzialità latenti.

Più nello specifico, tenuto conto delle ragioni di prudenza che informano le valutazioni condotte ai sensi dell'art. 2343-ter c.c., la verifica dell'adeguata copertura dell'importo dell'aumento di capitale deve essere condotta prendendo a riferimento il minore tra i due valori – quello c.d. intrinseco, che ne riflette i fondamentali, e quello che esprime il suo valore di mercato –, ossia la misura più prudente del valore recuperabile del bene conferito³. Ciò premesso, nel seguito si procede a dare atto delle analisi svolte e dei loro esiti, articolando la relazione, alla cui stesura ha collaborato un *team* composto dalla Dott.ssa Maria Gimigliano, dal Dott. Isidoro La Sala, dal Dott. Davide Giovannini e dalla Dott.ssa Marilisa Messina, nei seguenti termini:

- nel § 2, si indica la data di riferimento della valutazione e si elencano i principali elementi informativi esaminati;
- nel § 3, si descrive l'azienda oggetto di valutazione;
- nel § 4, si presentano gli andamenti economico, patrimoniali e finanziari registrati da SPW;
- nel § 5, si illustra l'impostazione valutativa adottata e si sintetizzano i lineamenti teorici dei criteri di valutazione selezionati;
- nel § 6, si forniscono i dettagli applicativi dell'approccio valutativo adottato;
- nel § 7, si precisano i limiti e gli assunti del lavoro svolto, nonché i profili di attenzione;
- nel § 8, si sintetizzano le conclusioni valutative.



2. LA DATA DI RIFERIMENTO DELLA VALUTAZIONE E GLI ELEMENTI INFORMATIVI ANALIZZATI

Convenzionalmente, la data di riferimento della stima viene fatta coincidere con la data della situazione patrimoniale presa a riferimento, sicché, nel caso di specie, viene assunta convenzionalmente a riferimento la data del 31

³ Cfr. PIV – Principi Italiani di Valutazione, OIV, Egea, 2015, § IV.5.2: “Poiché il valore normale di mercato differisce dal valore intrinseco in quanto assume la prospettiva del massimo e miglior uso (highest and best use) dell'attività da parte del partecipante al mercato e riflette premi e sconti, mentre il valore intrinseco assume la prospettiva dello specifico soggetto che detiene l'attività; non necessariamente esprime l'highest and best use; e non considera premi o sconti. Il valore di conferimento normalmente coincide con il minore fra il valore intrinseco ed il valore di mercato (è cioè il valore recuperabile più certo delle attività conferite)”.

ottobre 2020, ossia la data di riferimento dell'ultimo bilancio di SPW, corredato dalla relazione della società incaricata della revisione legale dei conti, approvato dall'Assemblea della Società in data 25 febbraio 2021⁴.

Ferma restando tale data convenzionale, ai fini dello svolgimento dell'incarico, sono state altresì considerate le informazioni di azienda e di mercato disponibili per Partners sino alla data di *cut-off*, assunta nel 26 febbraio 2021, consentendo così l'impiego di dati e informazioni aggiornati e coerenti con il momento in cui la stima è condotta.

* * *

Ai fini dell'espletamento dell'incarico conferito, Partners ha esaminato i seguenti principali elementi informativi che, ove di natura riservata e stante anche lo *status* di società quotata di Moncler, vengono mantenuti presso gli uffici di Partners:

- *company profile* di SPW, elaborato dalla Società, aggiornato a febbraio 2020;
- comunicato stampa di Moncler in data 7 dicembre 2020, relativo all'Operazione, e presentazione al mercato;
- trascrizione della *conference call* di Moncler con gli analisti, tenuta da Remo Ruffini (Presidente e AD di Moncler), Carlo Rivetti, Roberto Eggs (Chief Marketing and Operating Officer di Moncler), Luciano Santei (Chief Corporate and Supply Officer di Moncler) e Paola Duranti (Strategic Planning, Intelligence and IR Director di Moncler), con commento dell'Operazione, tenutasi in data 7 dicembre 2020;
- bilanci d'esercizio e consolidati di SPW, relativi agli esercizi 2012-2020, completi delle relazioni della società incaricata della revisione legale dei conti;
- dati gestionali relativi agli esercizi 2015-2019, contenuti nei fascicoli per i CdA della Società del 29 gennaio 2019 e del 29 gennaio 2020 e dati gestionali consolidati *actual* relativi all'esercizio 2020;
- *budget* 2019 e *budget* 2020 contenuti, rispettivamente, nei fascicoli per i CdA della Società dell'8 marzo 2019 e del 29 ottobre 2019;
- precedenti previsioni economico-finanziarie di SPW relative ai periodi 2018-2020, 2019-2021 (fascicolo per il CdA dell'8 marzo 2019) e 2020-2022 (fascicolo per il CdA del 29 ottobre 2019);
- *budget* 2021 e proiezioni economico-finanziarie 2022-2023, elaborati dal *management* della Società e contenuti nel fascicolo per il CdA del 15 ottobre 2020, con indicazione delle principali *assumption* sottostanti a tali proiezioni ("Previsioni");

⁴ Per quanto segnalato nel "Documento Informativo Parti Correlate", pubblicato da Moncler in data 13 dicembre 2020, gli accordi sottoscritti dalle parti prevedono che "Moncler effettui una *due diligence* confirmatoria al fine di verificare, in particolare, i risultati economici e la situazione finanziaria del Gruppo SPW al 31 ottobre 2020 sulla base del bilancio consolidato definitivamente approvato dalla Società". In data 15 gennaio 2021, Moncler ha comunicato ai venditori di assumere a riferimento il bilancio al 31 ottobre 2020, di talché Partners ha assunto che la *due diligence* confirmatoria non abbia segnalato elementi rilevanti ai fini delle presenti valutazioni.

- *current trading* economico-finanziario di SPW relativo al primo trimestre dell'esercizio 2021 (periodo compreso tra il 1° novembre 2020 e il 31 gennaio 2021);
- documento denominato "*Documento informativo relativo ad operazione di maggiore rilevanza con parti correlate*" relativo all'Operazione, datato 13 dicembre 2020⁵ ("*Documento Informativo Parti Correlate*");
- *broker report* relativi al titolo Moncler, pubblicati a seguito dell'annuncio dell'Operazione, oltre che ad altri operatori assunti come comparabili di SPW;
- dati di mercato (multipli, tassi, ecc.) tratti da banche-dati specializzate (tra cui, FactSet e Mergermarket);
- altre informazioni e dati pubblicamente disponibili, che potranno essere paritamente richiamati nelle note a piè di pagina.

Partners si è confrontata con il *management* di SPW ("*Management*") e con i suoi *advisor*, ai fini di una più approfondita comprensione e discussione degli elementi informativi ricevuti.

Inoltre, Partners ha incontrato il *partner* di Deloitte & Touche SpA, società incaricata della revisione legale dei conti di SPW, per un approfondimento sulle verifiche effettuate e sugli esiti delle stesse. Ciò sempre ed esclusivamente con riguardo agli aspetti rilevanti rispetto al mandato ricevuto.

In aggiunta, Partners ha avuto la possibilità di incontrare alcuni esponenti del *management* di Moncler, anche in questo caso per un approfondimento degli elementi informativi ritenuti utili ai fini dello svolgimento dell'incarico.

Infine, Partners ha condotto diverse interviste con operatori ed esperti del settore, al fine di raccogliere ulteriori indicazioni inerenti al posizionamento di SI e altre informazioni funzionali allo svolgimento dell'incarico.

3. LA DESCRIZIONE DELL'AZIENDA

SPW è attiva nel settore abbigliamento con il marchio Stone Island. La Società è stata fondata nel 1982 da Massimo Osti ed è stata fin da subito caratterizzata dall'uso, anche sperimentale e pionieristico, di tessuti tecnici. Nel 1983, la Società entra nell'orbita del Gruppo Finanziario Tessile, concorrendo alla formazione della divisione *sportswear*, guidata da Carlo Rivetti. Nel 1993 Carlo Rivetti, intuendo che l'abito formale non sarebbe più stato, a lungo andare, l'uniforme esclusiva quotidiana dell'uomo, ha

⁵ Si segnala che in tale documento vengono indicati ulteriori elementi informativi utilizzati da Moncler ai fini delle proprie valutazioni (e.g. i risultati della *due diligence*, il *Business Plan* 2021-2025 e le proiezioni relative al biennio successivo, la *fairness opinion* predisposta dal proprio *advisor* finanziario), che Partners non ha potuto acquisire nella propria disponibilità. Le valutazioni svolte nel seguito assumono che il quadro informativo disponibile non sarebbe cambiato significativamente per effetto degli elementi contenuti in tali documenti.

acquisito il 100% della Società insieme alla sorella Cristina, assumendone la guida imprenditoriale.

Nel corso del 2005, nell'ambito di un processo di rafforzamento delle competenze manageriali, è entrato a far parte del *top management team* della Società Roberto Massardi, con precedenti esperienze manageriali in Pirelli e Prada, andando a rivestire il ruolo di direttore generale e portando competenze complementari a quelle già presenti in azienda.

Progressivamente la Società ha sviluppato e consolidato una strategia focalizzata in termini di prodotto, che insiste su un segmento di mercato sufficientemente ampio, anche in termini geografici, e in crescita, basata sulla ricerca di un vantaggio competitivo centrato sull'unicità tecnico-creativa e sulla qualità del prodotto e del suo posizionamento. SPW ha progressivamente acquisito e rafforzato un portafoglio di competenze e risorse coerenti con il suo posizionamento.

Stone Island è uno dei *brand leader* nello *sportswear* maschile, collocato nella categoria *entry to luxury*, caratterizzato da alcuni elementi distintivi:

(i) un *target* di mercato molto ampio, in termini di fascia d'età e di geografia, (ii) una grande qualità/innovatività dei materiali, frutto della costante attività di ricerca; (iii) collezioni composte sia da capi iconici sia da prodotti più "commerciali"; (iv) una forte identità, con collezioni riconoscibili che non seguono la moda o le tendenze; (v) una politica commerciale attenta alla difesa del *brand*, basata su una rigorosa gestione del *sell in* (in logica "pull", piuttosto che "push"), così da difendere il posizionamento della marca, e quindi la redditività, limitando il rischio di svendite di fine stagione, a maggior ragione in considerazione del peso delle vendite generate dal canale *wholesale*.

Tali caratteristiche rendono il *brand* unico anche in termini di posizionamento, collocandolo in un punto intermedio tra *luxury*, *sportswear*, *fashion* e *streetwear*, con una difficile identificazione dei concorrenti diretti. Stone Island è attiva nel segmento di mercato *ready-to-wear* uomo, la cui dimensione complessiva è stimata in circa € 64 miliardi, e, in particolare, nell'abbigliamento casual che pesa il 40% sul totale⁷. Si tratta di un segmento considerato attrattivo e in crescita, in termini assoluti e anche in termini relativi rispetto ad altri segmenti del settore abbigliamento. Nel tempo la Società ha avviato e sviluppato anche una linea bambino.

Uno dei punti di forza riconosciuti alla Società è rappresentato dal suo *focus* sull'innovazione e sulla qualità del prodotto, ad alto contenuto tecnico.

⁶ Si fa riferimento ad informazioni raccolte presso varie fonti tra le quali, oltre alle interviste già segnalate, anche i *report* di analisti finanziari e pubblicazioni tra le quali: F. Mosca, "Stone Island: Product Innovation and Market Positioning as Drivers of Value Creation", in "Product Innovation in the global fashion industry", eds B. Jin and E. Cedrola, Palgrave, 2018; F. Mosca e S. Di Pasquale, "Stone Island tra innovazione e crescita", Micro&Macro Marketing, 2017, N. 3; M. Puricelli, "Imparare da chi è più avanti: focus su Stone Island", SDA-Bocconi Insight, settembre 2020.

⁷ Cfr. trascrizione della *conference call* di Moncler con gli analisti, in data 7 dicembre 2020.

Dal 2007, la direzione creativa della Società è affidata a Carlo Rivetti⁸ che, dopo aver posto termine alla fase incentrata su di un unico *designer*, ha progressivamente sviluppato un *team* creativo multiculturale di giovani stilisti (tra i quali il figlio Silvio).

L'azienda ha sempre investito nella ricerca di nuovi tessuti, nuove tecnologie, nuovi trattamenti e nuove tinture, che hanno contribuito alla crescita del marchio, senza stravolgerne la percezione e lo stile.

Fin dai primi anni, la Società ha sviluppato uno specifico *know how* nella tintura, processo di cui mantiene il pieno controllo, rafforzandolo nel tempo (sino ad arrivare all'attuale capacità di sviluppare 60.000 differenti ricette all'anno). Nel 2011 la Società ha lanciato il progetto Shadow, una linea con la quale sperimentare e realizzare soluzioni innovative da proporre poi anche nella linea principale.

Di recente, infine, la Società ha sviluppato *co-labs* con Supreme e Nike, ampliando ulteriormente la propria platea di consumatori.


Le collezioni Stone Island sono sviluppate con approccio *total look* e coprono i principali segmenti dell'abbigliamento maschile, quali capispalla, felpe, maglieria, magliette, pantaloni, camicie e accessori, con un buon equilibrio in termini di *mix* di prodotto.

La fase produttiva è caratterizzata da un'elevata attenzione alla qualità. SPW possiede una struttura produttiva interna, dedicata allo sviluppo dei prototipi e dei nuovi prodotti, mentre la produzione delle collezioni è affidata ad operatori terzi altamente qualificati, con i quali ha un rapporto di *partnership* da molti anni, in grado di garantire il rispetto dei tempi e degli *standard* qualitativi⁹. La Società sostiene i propri *partner* produttivi anche finanziariamente se necessario, come ad esempio nel 2018 quando ha co-investito con il fornitore Tintoria Emiliana nell'acquisto di macchinari di nuova generazione. Nel 2019 ha acquisito il controllo del suo principale fornitore di maglieria, Officina della Maglia S.r.l., al fine di internalizzare l'attività di confezione di prodotti di maglieria e consolidarne il *know how*.

A differenza di altri *brand*, Stone Island non investe risorse importanti in pubblicità e in *testimonial*, incentrando la propria attività di comunicazione sulla marca, mettendone in evidenza iconicità e valori.

Le vendite sono distribuite in modo equilibrato tra le due stagioni Autunno/Inverno e Primavera/Estate, così come sulle categorie di prodotto.

La Società distribuisce i propri prodotti attraverso il canale *wholesale*, che rappresenta mediamente circa il 75% dei ricavi, il canale *retail* e l'*e-commerce*, che rappresentano il restante 25% dei ricavi. La rete di distribuzione della Società raggiunge oltre 1.000 punti vendita (c.d. *doors*) nel mondo. In alcuni mercati, quali Italia, Svizzera, Benelux, paesi Scandinavi, la distribuzione è gestita tramite agenti. In altri, tra cui



⁸ In precedenza, la direzione creativa era affidata all'inglese Paul Harvey (cfr. F. Mosca, op. cit.).

⁹ Cfr. F. Mosca, op. cit.: "Product innovation is possible due to the wealth of knowledge present at its center of innovation, its Italian headquarters, as well as due to its capacity to co-create value with its local, Italy-based suppliers that support the company".


Germania, Austria e Nord America (Canada e Stati Uniti), la distribuzione viene gestita in via diretta. Infine, vi sono mercati in cui il controllo diretto sui distributori è più limitato, quali la Gran Bretagna, la Spagna, la Corea, il Giappone e parzialmente la Cina, dove vi sono tre distributori con cui SPW ha accordi non in esclusiva. Secondo quanto riferito dal Management, i rapporti con i distributori (i) sono di lungo termine - pur in assenza di contratti pluriennali -, salvo poche eccezioni e (ii) non hanno mai generato problemi di credito significativi. Ciò è dovuto all'attenta selezione e capacità di fidelizzazione dei distributori da parte della Società, nonché dalla forza contrattuale legata al valore del *brand*.

Nei punti di vendita *multibrand*, SI è posizionato nell'area dei marchi di design, ovvero nell'area dei marchi di lusso.

Nel 1999 è stato inaugurato il primo *flagship store* a Milano; negli anni successivi sono seguite altre aperture in Italia, in Europa e nel resto del mondo, fino ad arrivare agli attuali 24 *monobrand store*: 11 in Italia, 9 in Europa (3 in Germania, 2 in Francia, 2 in Benelux, 1 in Gran Bretagna presso il *department store* Selfridges, 1 in Svezia), 2 in Corea, 1 in Giappone, 1 in Cina.

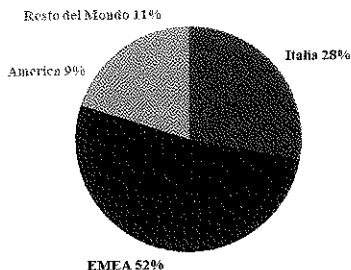
Il canale *e-commerce* è stato avviato nel 2007, con il lancio dello Stone Island Online Store, la cui gestione è oggi demandata a Yoox-Net A Porter per le attività di logistica, fatturazione e *customer care*. L'*e-commerce* del *brand* ha buone *performance* in termini di *conversion rate* e livello di rischio, ha una buona esposizione ai *Millennials* e alla Generazione Z, che rappresentano il 50% del fatturato¹⁰. Stone Island ha una significativa presenza digitale in relazione al suo giro d'affari, con 1,7 milioni di follower su Instagram, anche se ha registrato una crescita più lenta rispetto ad altri *brand*.

Da un punto di vista geografico, le vendite sono molto concentrate in Europa, con il 28% dei ricavi in Italia e il 52% nei paesi EMEA (di cui il 29% in Gran Bretagna, il 26% in Germania e Austria, il 20% in Benelux); il restante 20% è generato parte in America (9%) e parte in Asia e nel resto del mondo (11%). In proposito si veda la figura che segue.



¹⁰ Secondo la citata ricerca di Bain & Company e Altgamma del novembre 2020, la Generazione Z è emersa nel 2020 come rilevante tra i *luxury consumers* e si stima che darà un contributo significativo alla crescita del settore nei prossimi anni.

Figura n. 1 - Ricavi 2020 per area geografica



A fine gennaio la Società contava nel complesso 370 dipendenti, di cui oltre il 30% impiegato nell'area *retail*, circa il 20% nell'area comunicazione e vendite, circa il 15% nell'area prodotto e quasi il 20% nell'area produzione e logistica.

Nella tabella che segue si riportano i principali dati relativi allo stato patrimoniale consolidato della Società al 31 ottobre 2020, data dell'ultimo bilancio approvato. Il bilancio è stato predisposto secondo i principi contabili internazionali ed è stato sottoposto a revisione legale da parte di Deloitte & Touche S.p.A., che ha espresso un giudizio senza rilievi. Su tale bilancio, inoltre, Moncler ha condotto un'attività di *due diligence*.




Tabella n. 1 - Stato patrimoniale consolidato di SPW al 31.10.2020

Stato Patrimoniale (€mln)	ott-20	Stato Patrimoniale (€mln)	ott-20
<u>Attività non correnti</u>		<u>Passività non correnti</u>	
Immobilizzazioni immateriali	6,1	Passività per benefici a dipendenti	2,8
Immobilizzazioni materiali	25,0	Fondi per rischi e oneri	1,2
Diritti d'uso	66,9	Debiti verso banche non correnti	27,7
Partecipazioni in imprese collegate	0,8	Passività finanz. non correnti IFRS 16	61,1
Imposte differite attive	6,1	Altre passività finanziarie non correnti	0,1
Altre attività non correnti	0,2	Imposte differite passive	0,1
Totale attività non correnti	105,2	Totale passività non correnti	93,1
<u>Attività correnti</u>		<u>Passività correnti</u>	
Rimanenze	40,2	Debiti commerciali	30,5
Crediti commerciali	63,9	Debiti verso banche correnti	31,7
Crediti tributari	8,6	Passività finanziarie correnti IFRS 16	7,0
Altre attività correnti	3,0	Altre passività finanziarie correnti	7,3
Altre attività finanziarie correnti	0,0	Debiti tributari	1,3
Disponibilità liquide e mezzi equiv.	78,7	Altre passività correnti	8,0
Totale attività correnti	194,4	Totale passività correnti	85,8
Totale attività	299,7	Totale passività	178,9
		<u>Patrimonio netto</u>	
		Patrimonio netto di Gruppo	120,3
		Patrimonio netto di terzi	0,4
		Totale patrimonio netto	120,7
		Totale passivo	299,7


Nel seguito si descrivono gli elementi patrimoniali (attivi e passivi) riportati in tabella.

Elementi patrimoniali attivi:

- attività immateriali (€ 6.116 migliaia, al netto del relativo fondo ammortamento): comprendono *software*, *key money* pagati per l'apertura dei negozi e l'avviamento legato all'acquisizione della società Officine della Maglia S.r.l.; si segnala che l'avviamento è stato sottoposto a *impairment test* con esito positivo;
- immobilizzazioni materiali (€ 25.006 migliaia, al netto del relativo fondo ammortamento): comprendono terreni e fabbricati, impianti e macchinari, nonché attrezzature, arredi e migliorie su beni di terzi legati principalmente all'allestimento di nuovi punti vendita;
- diritti d'uso (€ 66.937 migliaia): connessi all'applicazione dell'IFRS 16 sui contratti di locazione di fabbricati e autoveicoli;
- partecipazioni in imprese collegate (€ 821 migliaia): si tratta della partecipazione in Starcolor S.r.l., posseduta al 24% e valutata con il metodo del patrimonio netto;
- altre attività non correnti (€ 203 migliaia): si tratta di depositi cauzionali versati per gli affitti di alcuni negozi;
- imposte differite (€ 5.991 migliaia, al netto delle imposte differite passive): corrispondenti al 100% dell'importo del *tax asset*, sulla cui recuperabilità gli amministratori non ritengono che sussistano dubbi;
- rimanenze (€ 40.219 migliaia): sono valutate al minore tra il costo medio ponderato di produzione o di acquisto (inclusi i costi diretti dei materiali e delle lavorazioni) e il valore netto di realizzo; sono al netto del fondo svalutazione prodotti finiti e materie prime, che tiene conto, rispettivamente, dell'anzianità della stagione produttiva e della possibilità di vendere i prodotti finiti e della possibilità di utilizzare la materia prima in produzione;
- crediti commerciali (€ 63.925 migliaia): sono esposti al netto del fondo svalutazione crediti; si segnala che una parte delle vendite estero è caratterizzata da pagamenti anticipati o lettere di credito, ovvero è garantita da contratti di assicurazione;
- crediti tributari correnti e non correnti (€ 8.613 migliaia): si tratta principalmente di crediti per imposte dirette e crediti IVA;
- altre attività correnti (€ 2.981 migliaia): si tratta principalmente di anticipi a terzi per la produzione dei capi della prossima stagione estiva, di note da ricevere da fornitori e di ratei e risconti attivi;
- altre attività finanziarie correnti e non correnti (€ 43 migliaia): si tratta di attività connesse alla copertura del rischio di cambio del dollaro statunitense, mentre la Società non ha attività per strumenti finanziari derivati, né contratti a termine per acquisto di valuta;
- disponibilità liquide e mezzi equivalenti (€ 78.681 migliaia): si tratta di depositi bancari liquidi.

Elementi patrimoniali passivi:

- debiti commerciali (€ 30.474 migliaia): si riferiscono a posizioni pagabili a breve termine e non ci sono valori con scadenza superiore a 12 mesi;
- debiti verso banche correnti e non correnti (€ 59.388 migliaia): si riferiscono per € 31.694 migliaia a debiti correnti e per € 27.694 migliaia a debiti non correnti; non vi sono debiti finanziari con scadenza superiore a 5 anni; i contratti relativi a taluni finanziamenti prevedono il rispetto di *covenant*, tutti soddisfatti al 31.10.2020;
- debiti tributari (€ 1.333 migliaia): si tratta principalmente di debiti per imposte correnti e ritenute da lavoro dipendente e autonomo; sono iscritti al netto degli acconti versati e delle ritenute subite;
- altre passività correnti (€ 8.016 migliaia): si tratta principalmente di debiti verso dipendenti, agenti e ratei e risconti passivi;
- altre passività finanziarie correnti e non correnti (€ 75.554 migliaia): si riferiscono (i) per € 6.984 migliaia ai debiti per la quota a breve termine per contratti di diritto d'uso e accolgono l'iscrizione, in accordo con il nuovo principio contabile IFRS 16, del valore attuale dei futuri pagamenti dovuti per *lease*, (ii) per € 7.244 migliaia al debito verso dipendenti per il piano di incentivazione azionaria¹¹; (iii) per € 61.140 migliaia al debito per la quota a lungo termine per contratti di diritto d'uso contabilizzati secondo il principio contabile IFRS 16 e (iv) per € 60 migliaia a strumenti finanziari derivati passivi;
- passività per benefici ai dipendenti (€ 2.792 migliaia): si tratta delle passività relative ai benefici successivi al rapporto di lavoro valutati in base allo IAS 19, utilizzando il metodo attuariale di valutazione della proiezione unitaria del credito effettuata da un attuario indipendente;
- fondi per rischi e oneri (€ 1.237 migliaia): include il fondo indennità di clientela il cui ammontare è stimato applicando le logiche di calcolo previste dalla normativa vigente che disciplina i rapporti con gli agenti di commercio, nonché tenendo conto delle trattative in corso con gli agenti stessi al 31.10.2020; si segnala che non sono in essere contenziosi con possibilità di determinare l'insorgenza di passività legali o fiscali significative non riflesse in bilancio.



4. L'ANALISI DEL PROFILO ECONOMICO, PATRIMONIALE E FINANZIARIO DI SPORTSWEAR COMPANY S.P.A.

Nell'ambito del mandato ricevuto, chi scrive ha proceduto ad analizzare il profilo economico, patrimoniale e finanziario della Società a livello consolidato nel periodo 2015-2020. L'analisi di un ampio orizzonte temporale ha consentito di osservare i principali *trend* registrati dalla Società ed ha fornito elementi informativi utilizzabili ai fini dell'apprezzamento della ragionevolezza delle ipotesi implicite nelle

¹¹ Per quanto rappresentato a Partners, per effetto dell'Operazione, l'esborso connesso a tale debito sarà sostenuto, in ultima via, dagli attuali soci di SPW e non dalla Società.

proiezioni 2021-2023 elaborate dal Management e impiegate al fine di alimentare il modello valutativo che verrà illustrato al successivo § 5.

4.1. Il profilo economico

La tabella seguente riporta in forma sintetica i principali dati economici consolidati del periodo 2015-2020 di SPW, riclassificati usando il criterio gestionale adottato dalla Società.

Tabella n. 2 – I principali dati economici consolidati 2015-2020 di SPW

€mln	ott-15	ott-16	ott-17	ott-18	ott-19	ott-20	Cagr 15-20
Wholesale	67,0	83,0	109,6	147,1	181,3	186,7	22,8%
Retail / online	18,4	25,1	36,5	43,7	55,6	52,1	23,1%
Altro	1,3	1,2	1,4	1,5	2,2	2,3	11,0%
Totale ricavi	86,7	109,3	147,5	192,3	239,1	241,1	22,7%
% crescita		26,0%	34,9%	30,3%	24,4%	0,9%	
Margine di contribuzione	40,3	51,2	73,4	97,5	123,3	119,8	24,4%
% ricavi	46,4%	46,9%	49,8%	50,7%	51,6%	49,7%	
Ebitda pre-IFRS 16	12,9	19,5	37,6	56,8	72,9	67,7	39,4%
% ricavi	14,8%	17,8%	25,5%	29,6%	30,5%	28,1%	
Ebitda post-IFRS 16	12,9	19,5	37,6	56,8	78,8	74,8	42,2%
% ricavi	14,8%	17,8%	25,5%	29,6%	33,0%	31,0%	
Ebit	10,5	16,9	34,4	53,0	67,3	54,8	38,9%
% ricavi	12,1%	15,5%	23,3%	27,6%	28,2%	22,5%	
Risultato di esercizio	6,2	10,6	23,3	38,2	64,5	42,3	46,9%
% ricavi	7,2%	9,7%	15,8%	19,9%	27,0%	17,6%	

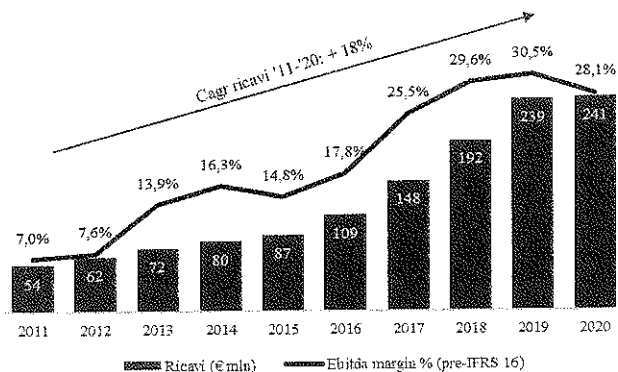
In particolare, dall'analisi dei dati esposti in tabella, emerge quanto segue.

- Negli esercizi 2015-2020, il fatturato della Società ha registrato un rilevante incremento, passando da € 87 milioni realizzati nell'esercizio chiuso il 31 ottobre 2015 a € 241 milioni, realizzati nell'esercizio chiuso il 31 ottobre 2020, con una crescita media annua (CAGR) pari al 22,7%, sostanzialmente equivalente nei due canali di vendita, *wholesale* e *retail/online*. Il percorso di crescita ha origine anche più risalente, come emerge allungando l'analisi storica sino al 2011, anno a partire dal quale il CAGR delle vendite risulta pari al 18% circa (cfr. figura n. 2). Con riferimento ai risultati del 2020, anche all'esito della loro ricalendarizzazione (i.e. sostituendo il fatturato del bimestre novembre-dicembre 2019, non ancora influenzato dalla pandemia da Covid-19, con quello del bimestre 2020) si evidenzia un rallentamento, più contenuto rispetto al generale *trend* registrato dal mercato del lusso¹², forse anche in relazione alla maggior lunghezza del sistema distributivo adottato dalla Società.
- Il percorso di crescita si è realizzato senza una diluizione della marginalità registrata. Nel periodo esaminato:

¹² In tal senso, ad esempio, le indicazioni riportate nello studio "Bain-Altgamma 2020: Worldwide Luxury Market Monitor", di Bain & Company e Altgamma, novembre 2020.

- la Società ha registrato una crescita del Margine di Contribuzione (ricavi al netto del costo del venduto e delle spese di vendita commerciali), sia in valore assoluto (CAGR del 24,4%), sia in termini di incidenza rispetto al fatturato (dal 46,4% al 49,7%). Tale miglioramento è attribuibile alla minore incidenza del costo del venduto. Nel 2020 si osserva una lieve flessione del Margine di Contribuzione sia in termini assoluti che percentuali, a causa del diverso *mix* di vendita in termini di canale (*wholesale vs retail*) legato alla pandemia da Covid-19;
- in termini di Ebitda (prima dell'applicazione dell'IFRS 16), la Società ha registrato una costante crescita, fatta eccezione per il 2020, sia in termini assoluti (CAGR del 39,4%), sia in termini di incidenza rispetto al fatturato (dal 14,8% al 28,1%, con un incremento di oltre 13 p.p.). I miglioramenti reddituali si collegano a una minore incidenza di alcune voci di costo (comunicazione, lavoro, fitti passivi) rispetto ai ricavi, anche per effetto della crescita dimensionale. Considerando anche un intervallo di tempo più ampio di 10 anni – dal 2011 al 2020 –, si osserva un CAGR significativo pari al 39% circa e una crescita di oltre 21 p.p. (cfr. figura n. 2);
- anche con riferimento all'Ebit, si osserva un incremento, nel periodo 2015-2020, sia in termini percentuali (+10,4 p.p.) sia in valori assoluti (CAGR del 38,9%);
- infine, la Società ha registrato risultati netti sempre positivi e in crescita (CAGR del 46,9%), con una riduzione nel 2020 dovuta all'emergenza sanitaria Covid-19.

Figura n. 2 – L'evoluzione di ricavi ed Ebitda margin nel periodo 2011-2020



4.2. Il profilo patrimoniale

La tabella seguente riporta in sintesi i principali dati patrimoniali consolidati

di SPW per gli anni storici 2015-2020, riclassificati usando il criterio gestionale adottato dalla Società.

Tabella n. 3 – L'evoluzione della situazione patrimoniale di SPW per gli esercizi 2015 -2020

Glnn	ott-15	ott-16	ott-17	ott-18	ott-19	ott-20
Immobilizzazioni immateriali e partecipazioni	7,1	7,0	6,8	8,0	7,8	6,9
Immobilizzazioni materiali	14,7	17,7	18,0	19,3	23,1	25,0
Dritti d'uso IFRS 16	0,0	0,0	0,0	0,0	0,0	66,9
Altre attività/(passività) non correnti	3,0	3,0	2,9	3,2	4,4	6,2
Totale attività/(passività) non correnti	24,9	27,7	27,7	30,5	35,3	105,1
Crediti commerciali	24,2	31,5	36,7	46,9	53,7	63,9
Rimanenze	15,0	17,6	22,2	28,4	38,5	40,2
Debiti commerciali	(11,1)	(11,8)	(14,8)	(19,3)	(25,5)	(30,5)
Capitale circolante netto	28,1	37,3	44,1	55,9	66,7	73,7
% ricavi	32,4%	34,2%	29,9%	29,1%	27,9%	30,6%
Altre attività/(passività) correnti	(1,6)	(5,3)	(7,9)	(7,7)	(0,7)	(5,1)
Totale attività/(passività) correnti	26,5	32,1	36,2	48,2	66,0	68,6
Totale impieghi	51,4	59,8	63,9	78,7	101,3	173,6
PFN escluso IFRS 16	11,8	13,2	1,6	(6,8)	(24,1)	(19,3)
Debiti per leasing IFRS 16	0,0	0,0	0,0	0,0	0,0	0,0
Totale PFN	11,8	13,2	1,6	(6,8)	(24,1)	48,9
PFN/Ebitda	0,9x	0,7x	0,0x	-0,1x	-0,3x	-0,7x
PFN/Ebitda pre-IFRS 16	0,9x	0,7x	0,0x	-0,1x	-0,5x	-0,3x
TFR ed altri fondi	2,1	2,6	2,5	2,8	3,3	4,0
Patrimonio netto di Gruppo	37,4	44,1	59,9	82,7	121,7	120,3
Patrimonio netto di Terzi	0,0	0,0	0,0	0,0	0,4	0,4
Totale fonti	51,4	59,8	63,9	78,7	101,3	173,6

Con riferimento alla tabella sopra riportata, si osserva quanto segue.

- La somma delle attività e delle passività non correnti presenta una crescita significativa nel 2020 per effetto dell'applicazione dell'IFRS 16.
- Il capitale circolante netto, nel periodo 2015-2020, cresce per effetto della crescita del volume d'affari della Società, registrando però una riduzione dell'incidenza sul fatturato che passa dal 32,4% al 31.10.2015 al 27,9% al 31.10.2019, soprattutto per una minore incidenza dei crediti. Tale incidenza ha poi registrato un incremento nel 2020 di 2,6 p.p. per effetto della pandemia Covid-19.
- Il TFR e gli altri fondi sono cresciuti nel periodo considerato di circa € 1,9 milioni.
- La Società si è sempre caratterizzata per un peso preponderante dei mezzi propri e non ha mai registrato livelli di indebitamento significativi. In particolare, l'indice PFN/Ebitda si posiziona al di sotto dell'1x al 31.10.2015 e al 31.10.2016, scendendo allo 0x al 31.12.2017. Negli anni successivi la Società ha registrato una posizione finanziaria netta (PFN) positiva. Al 31.10.2020 la PFN è positiva e pari a circa € 19 milioni, mentre l'applicazione dell'IFRS 16 ha fatto emergere debiti per *leasing* per un importo pari a circa € 68 milioni.

- Nel periodo osservato, il patrimonio netto della Società è cresciuto sostanzialmente per effetto della quota di utili non distribuiti.

4.3. Il profilo finanziario

La tabella seguente riporta la dinamica finanziaria consolidata di SPW, relativamente al periodo 2016-2020, articolata secondo la struttura adottata dalla Società.

Tabella n. 4 – La dinamica finanziaria consolidata di SPW per gli esercizi 2016-2020

€mln	ott-16	ott-17	ott-18	ott-19	ott-20
Ebitda	19,5	37,6	56,8	72,9	74,8
Variaz. capitale circolante netto	(9,2)	(6,8)	(11,9)	(10,8)	(7,0)
Variaz. altri crediti/(debiti) correnti e non corr.	3,7	2,8	(0,5)	(9,7)	(10,7)
Investimenti netti	(5,4)	(3,3)	(6,2)	(8,1)	(5,8)
Proventi (oneri) finanziari	(0,3)	(0,5)	(0,1)	(0,3)	(1,9)
Imposte	(6,0)	(10,5)	(14,7)	(1,9)	(9,9)
Free cash flow	2,1	19,2	23,4	42,1	39,6
Dividendi pagati	(2,9)	(7,7)	(15,3)	(25,4)	(43,0)
Var. PN e altre variazioni	(0,6)	0,1	0,2	0,5	(6,8)
Net cash flow	(1,4)	11,6	8,3	17,3	(6,0)
PFN IFRS 16	0,0	0,0	0,0	0,0	(1,2)
PFN iniziale escl. IFRS 16	11,8	13,2	1,6	(6,8)	(24,1)
PFN finale escl. IFRS 16	13,2	1,6	(6,8)	(24,1)	(19,3)
Var. PFN	(1,4)	11,6	8,3	17,3	(6,0)

Con riguardo alla dinamica finanziaria della Società nel periodo 2016-2020, si osserva quanto segue:

- la gestione ha prodotto flussi di cassa sempre positivi negli esercizi analizzati per un totale di € 127 milioni in 5 anni;
- i flussi di cassa generati dalla gestione sono cresciuti costantemente, fatta eccezione per il 2020, i cui risultati hanno risentito degli effetti della pandemia Covid-19;
- la Società ha mantenuto un livello di *capex* mediamente pari a circa il 3% dei ricavi, dato che si confronta con i tassi di crescita dei medesimi ricavi di cui già si è detto (cfr. *supra* § 4.1.);
- SPW ha sempre distribuito dividendi, con un *pay out ratio* compreso tra il 50% e il 70%.

5. IL MODELLO VALUTATIVO ADOTTATO

Coerentemente con prassi e dottrina prevalenti, il modello valutativo impiegato è stato elaborato tenendo conto dell'orientamento finalistico delle valutazioni richieste, le quali sono state tuttavia calate e declinate osservando nel concreto la sostanza e la struttura dell'operazione presa in esame.

In particolare, lo sviluppo del modello valutativo ha anzitutto preso atto delle finalità proprie delle valutazioni *ex art. 2343-ter c.c.*, funzionali a garantire l'integrità del patrimonio della società che riceve i beni conferiti e a tutelare i terzi, tra cui i creditori sociali, sull'effettività del valore dei beni in parola. In coerenza con questo orientamento finalistico, le stime di conferimento sono solitamente condotte con un approccio prudenziale e si basano su ipotesi il più possibile definite e verificabili. Inoltre, tale orientamento finalistico, nel caso in cui oggetto di conferimento sia un'azienda in funzionamento, come nel caso di specie, comporta la necessità di articolare il modello valutativo in maniera tale da consentire di verificare che l'aumento di capitale deliberato non risulti inferiore al minore tra il valore fondamentale della società e il suo valore normale di mercato. Dovendo calare tali finalità nello specifico contesto dell'aumento di capitale in esame, si è preso atto che lo stesso si iscrive nell'ambito dell'Operazione che ha portato Moncler ad acquisire il 100% del capitale di SPW e che l'ammontare di tale aumento è commisurato, pro quota, proprio al prezzo della Società, negoziato nell'ambito della medesima Operazione. Ora, per quanto emerge dalle informazioni rese disponibili a Partners, il prezzo di cui si discute è stato negoziato, nell'ambito di un accordo vincolante, da parti informate ed esperte, ciascuna assistita da propri qualificati *advisor*, non condizionate da alcun obbligo a vendere o a comprare. Trattasi di un prezzo che, per le caratteristiche del processo che ha portato alla sua formazione, costituisce una rilevante indicazione del possibile valore normale di mercato della società oggetto di valutazione.¹³ Tutto ciò posto, ai fini di condurre le verifiche richieste *ex art. 2343-ter c.c.*, si è proceduto a confrontare il valore dell'aumento di capitale così determinato con:

- anzitutto il valore intrinseco di SPW, ossia il valore attribuibile alla Società sulla scorta della strategia realizzata e delle Previsioni predisposte dal Management e approvate dal CdA della Società, in sostanziale continuità di modello di *business*;
- in secondo luogo, altre possibili indicazioni del valore normale di mercato, desunte facendo ricorso a multipli tratti dal mercato o a multipli derivanti da transazioni comparabili, per stimare il possibile valore di SPW, sempre sulla base degli andamenti attesi in logica *stand alone* e sulla scorta delle Previsioni approvate dal CdA della Società in continuità di modello di *business*.

Le indicazioni così ottenute sono state poi integrate con altre implicitamente desumibili dall'andamento dei prezzi di Moncler, come sviluppatosi successivamente all'annuncio dell'Operazione e sino alla data di *cut-off*, dal momento che, proprio in considerazione delle informazioni contenute nel

¹³ Così, ad esempio, secondo gli International Valuation Standards: "Market value is the estimated amount for which an asset or liability should exchange on the valuation date between a willing buyer and a willing seller in arm's length transaction, after proper marketing and where the parties had each acted knowledgeably, prudently and without compulsion" (IVS- International Valuation Standards, 2013, punto 29).

comunicato del 7 dicembre 2020, è ragionevole assumere che le negoziazioni intervenute in questo periodo riflettano anche il valore attribuito dagli operatori di mercato a SPW.


In ultimo, allo scopo di favorire una più ampia contestualizzazione e a riscontro delle evidenze emerse, vengono esposte alcune considerazioni in ordine al meccanismo di pagamento negoziato dalle parti e ai suoi possibili riflessi ai fini delle valutazioni richieste *ex art. 2343-ter c.c.*

* * *

Da un punto di vista metodologico, lo sviluppo di un simile procedimento valutativo consente, da un lato, di verificare, come richiesto dalle valutazioni di conferimento, se l'aumento di capitale deliberato trovi o meno adeguata copertura nel valore della Società, dall'altro lato, di fare ricorso a una pluralità di metodi valutativi di consolidata validità teorica e diffusa applicazione pratica, funzionali, singolarmente, a fornire le differenti indicazioni di valore sopra richiamate e, congiuntamente, a un riscontro reciproco dei risultati ottenuti da ciascuno di essi, così da incrementare la significatività e la solidità dei risultati finali, che derivano dalla "sistematizzazione" e dalla sintesi di prospettive di analisi differenti.

Più in dettaglio:

- per la stima del valore intrinseco, è stato impiegato un criterio fondato sui flussi attesi, in quanto naturale riferimento per la determinazione di tale configurazione di valore. Più precisamente, nel caso di specie, si è fatto ricorso al criterio finanziario *unlevered discounted cash flow* ("DCF"), ossia un metodo valutativo assoluto. Secondo tale metodologia, che si caratterizza per la sua elevata razionalità e per la sua consolidata diffusione nelle valutazioni di capitale economico, il valore economico di un'azienda è funzione dei flussi di cassa futuri attesi che essa è in grado di generare autonomamente¹⁴. Per applicare il criterio in parola, occorre procedere all'attualizzazione, ad un tasso rappresentativo del costo medio ponderato del capitale (*weighted average cost of capital*, in breve "wacc")¹⁵, dei flussi di cassa operativi annui "disponibili" (*free cash*



¹⁴ Il flusso di cassa disponibile viene analiticamente stimato per gli n anni di previsione esplicita, sommando algebricamente al risultato operativo, calcolato al netto delle connesse imposte figurative, il saldo delle componenti positive e negative di reddito che hanno concorso alla formazione del risultato operativo e che non generano entrate o uscite di cassa (ad es. rivalutazioni di partecipazioni e ammortamenti), e deducendo da tale importo le variazioni di capitale circolante operativo netto e l'importo degli investimenti netti. Per gli anni successivi a quelli di previsione esplicita si assume un flusso di cassa "a regime", stimato sulla scorta degli andamenti relativi al periodo di previsione esplicita, attraverso un processo di eventuale normalizzazione e tenendo conto del previsto tasso di crescita di lungo termine (g).

¹⁵ Il tasso di attualizzazione, coerentemente con la prassi valutativa prevalente, è calcolato assumendo a riferimento una struttura finanziaria "medio-rappresentativa" di settore. In particolare, la formula valutativa adottata per la stima del wacc è la seguente:

$$wacc = K_e \cdot \frac{E}{D + E} + K_d \cdot (1 - t) \cdot \frac{D}{D + E}$$

dove:

flow”) attesi per l’azienda oggetto di valutazione. In particolare, in coerenza con la prospettiva valutativa *asset side* del criterio finanziario *unlevered*, la stima del valore economico del capitale proprio (“*Equity Value*” o “*W*”) è ottenuta sommando algebricamente al valore del capitale investito netto (“*Enterprise Value*” o “*EV*”) del complesso aziendale considerato la sua posizione finanziaria netta (“*PFN*”)¹⁶;

- **Ke** e **Kd** sono, rispettivamente, il costo del capitale proprio e del capitale di debito lordo di imposta;
- **E/(D+E)** e **D/(D+E)** sono rispettivamente i “pesi”, “medio-rappresentativi” del settore, riferibili al capitale proprio (*equity*, E) e a quello di debito (*debt*, D) sul totale delle fonti di finanziamento (D+E);
- **t** è l’aliquota espressiva del risparmio d’imposta connesso alla deducibilità fiscale degli oneri finanziari.

Il costo del capitale proprio (Ke), *input* necessario al calcolo del *wacc* secondo la formula sopra riportata, è espressivo della rischiosità specifica non diversificabile associata al complesso aziendale da valutare. Esso è quantificato secondo l’approccio del *Capital Asset Pricing Model* (“*CAPM*”), sulla base del seguente algoritmo:

$$K_e = r_f + \beta * ERP + \text{Execution Risk Premium}$$

dove:

- **r_f** è il rendimento degli investimenti privi di rischio (*risk-free rate*), esso riflette anche il rischio associabile alle aree geografiche ove sono realizzati i ricavi dell’impresa;
- **β** è il coefficiente espressivo del rischio sistematico (non diversificabile) dell’azienda, oggetto di stima;
- **ERP** è il premio per il rischio tipico degli investimenti azionari (*equity risk premium*);
- **Execution Risk Premium** è il premio che apprezza il rischio di realizzazione delle previsioni.

¹⁶ In particolare, l’algoritmo di calcolo che traduce in termini applicativi il criterio in analisi è il seguente:

$$EV = \sum_{t=1}^n (CF_t \cdot v^t) + TV_n \cdot v^n$$

dove:

- **EV** è l’*Enterprise Value* del complesso aziendale oggetto di valutazione;
- **n** è il numero di anni di cui si compone il periodo di previsione analitica dei flussi di cassa operativi;
- **CF_t** è il flusso di cassa operativo del complesso aziendale valutato atteso nel periodo t;
- **TV_n** è il *Terminal Value* dell’impresa oggetto di valutazione al tempo n (cioè, al termine del periodo di previsione analitica), a sua volta ottenuto capitalizzando il flusso di cassa dell’anno n+1 ad un tasso dato dalla differenza tra *wacc* e g.
- **vⁿ** è il coefficiente di attualizzazione, pari a 1/(1+wacc)ⁿ;
- **wacc** è il costo medio ponderato del capitale proprio e di debito.

Si segnala inoltre che:

- ove l’azienda sia anche costituita da partecipazioni in imprese non consolidate integralmente o proporzionalmente (*equity investments*), il valore di *Enterprise Value* deve essere incrementato in ragione del valore di tali partecipazioni; ciò in quanto i flussi ad esse relativi non sono inclusi nei *free cash flow* consolidati;
- nel caso in cui siano presenti azionisti di minoranza (*minority interests* o *minorities*) in società partecipate (e consolidate integralmente) dalla società oggetto di stima, il valore delle rispettive quote deve essere sottratto ai fini della stima dell’*Equity Value* (di pertinenza della capogruppo).

- per la stima delle altre indicazioni relative al valore normale di mercato, diverse da quella emergente nel prezzo negoziato nell'Operazione, si è anzitutto fatto ricorso al criterio dei multipli - tanto nella versione c.d. dei multipli di Borsa, quanto nella versione c.d. dei multipli di transazioni - ossia un metodo valutativo relativo. I dati ritraibili attraverso il metodo dei multipli hanno, come riconosciuto da prassi e dottrina, rilevante contenuto informativo, esprimendo comportamenti valutativi conclusivi (i.e. prezzi fatti) espressi da operatori di mercato professionali e indipendenti che hanno liberamente negoziato il capitale di imprese comparabili a quella oggetto di stima. Secondo tali approcci, il valore economico di un'azienda è stimato sulla base di moltiplicatori calcolati assumendo a riferimento rispettivamente: (a) i prezzi di Borsa delle azioni di imprese comparabili a quelle oggetto di valutazione; (b) i prezzi tratti dall'analisi di operazioni di acquisizione aventi ad oggetto aziende comparabili. La dottrina e la prassi distinguono tra multipli "asset side" o "unlevered" (EV/Sales, EV/Ebitda, ecc.) e multipli "equity side" o "levered" (Price/Earnings, Price/Book Value, ecc.). I primi stimano direttamente il valore del capitale investito netto del complesso aziendale (l'EV) e pervengono poi al valore del capitale proprio, sommando algebricamente all'EV la PFN, le *minorities* e gli *equity investments*. I multipli *equity side*, invece, giungono direttamente alla quantificazione del valore del capitale proprio. Nel caso di specie, in coerenza con la prassi professionale, si è preferito fare riferimento ai multipli *asset side* e in particolare ai multipli EV/Ebitda. Le metodologie in esame si sviluppano nelle seguenti fasi: (i) identificazione delle imprese quotate comparabili componenti il campione di riferimento (per il metodo dei multipli di Borsa) e di operazioni di acquisizione aventi ad oggetto aziende comparabili (per il metodo dei multipli di transazioni); (ii) calcolo dei moltiplicatori selezionati per ciascuna delle imprese/transazioni selezionate, ossia rapporti basati sui prezzi pagati e sulle grandezze reddituali o patrimoniali ritenute significative dell'azienda oggetto di analisi, ed elaborazione di uno o più moltiplicatori rappresentativi; (iii) applicazione alle pertinenti grandezze dell'azienda oggetto di valutazione del multiplo di sintesi osservato per il campione esaminato;
- come anticipato, ad integrazione delle analisi come sopra descritte, si è proceduto a raccogliere le indicazioni desumibili dall'andamento dei prezzi di Borsa del titolo Moncler successivamente all'annuncio dell'Operazione. Il criterio dei prezzi di mercato, tra l'altro espressamente indicato al punto a) dell'art. 2343-ter c.c., assume che il valore normale di mercato possa essere osservato per il tramite dell'andamento dei prezzi negoziati sul mercato per quello specifico *asset*. Nel caso di specie, a partire dal 7 dicembre 2020, si può assumere che i prezzi negoziati sul mercato per il titolo Moncler tengano conto, tra l'altro, non solo del valore di Moncler medesima, ma anche dell'Operazione di acquisizione di SPW, nei termini comunicati. Facendo

riferimento a tali prezzi e sempre avendo a riferimento le finalità specifiche dell'incarico valutativo, è possibile condurre un riscontro indiretto, osservando la reazione registrata dai prezzi in occasione dell'annuncio, secondo la tecnica propria dei c.d. *event study*¹⁷, e

¹⁷ In particolare, la metodologia dell'*event study* consente di rilevare l'eventuale presenza di una dinamica anomala nell'andamento di un titolo e di verificarne la significatività in termini statistici, attraverso una serie di passaggi che possono essere, in via semplificata, così sintetizzati:

- a. misurazione dell'effettivo rendimento del titolo in una finestra temporale posta a cavallo della data in cui è intervenuta la comunicazione in esame (c.d. *event window*);
- b. confronto di tale rendimento con quello (c.d. *expected return*) che il medesimo titolo avrebbe dovuto registrare sulla scorta della dinamica registrata dal mercato e del comportamento che il medesimo titolo ha registrato in passato, comportamento osservato, sempre in termini relativi rispetto all'andamento del mercato (ossia attraverso al ricorso di un c.d. *market model*), per un intervallo temporale sufficientemente lungo precedente l'evento informativo (c.d. *estimation window*, la cui durata in dottrina e nella prassi viene assunta pari ad un significativo numero di sedute di Borsa).

In termini più tecnici, il *market model* è un modello statistico che assume una relazione lineare stabile tra il rendimento del mercato e il rendimento del titolo.

Tale relazione è descritta dall'equazione:


$$R_{i,t} = \alpha_i + \beta_i * R_{m,t} + \varepsilon_{i,t} \quad (1)$$

Sulla base di tale *market model* si ottiene un rendimento atteso (*expected return*) del titolo al periodo t , che in formula è dato da:

$$E(R_{i,t}) = \widehat{\alpha}_i + \widehat{\beta}_i * R_{m,t} \quad (2)$$

ove:

- $R_{i,t}$ è il rendimento effettivamente registrato dal titolo i al tempo t ;
 - $R_{m,t}$ è il rendimento effettivamente registrato dell'indice di mercato nel periodo t , indice calcolato con l'esclusione del titolo i ;
 - $E(R_{i,t})$ è il rendimento atteso (*expected return*) del titolo i al tempo t ;
 - α_i e β_i sono, rispettivamente, l'intercetta e il coefficiente angolare teorici della retta di regressione per il titolo i ;
 - $\varepsilon_{i,t}$, è l'errore di previsione del titolo i al tempo t ;
 - $\widehat{\alpha}_i$ e $\widehat{\beta}_i$ sono, rispettivamente, l'intercetta e il coefficiente angolare effettivamente ottenuti dall'uso della retta di regressione (1) per il titolo i ;
- c. individuazione, attraverso la differenza tra il rendimento effettivo e quello atteso, della "componente anomala" del rendimento (c.d. *abnormal return* o *AR*), da considerarsi come la componente del rendimento del titolo attribuibile a informazioni/eventi specificamente riferibili alla società il cui titolo è preso in esame;
 - d. apprezzamento della significatività statistica di tale componente anomala attraverso un apposito *test*. Tale apprezzamento, per sintesi e in via semplificata, viene realizzato ponendo a rapporto la componente anomala rilevata nelle giornate dell'*event window* con una misura espressiva della volatilità media dei rendimenti anormali registrata dal medesimo titolo nell'*estimation window* definita. In particolare, secondo il metodo dell'*event study*: i) se la componente anomala registrata in occasione di uno specifico evento informativo non si discosta in maniera significativa dalla misura di volatilità relativa all'*estimation window*, non si può concludere che tale evento informativo abbia avuto un impatto significativo sul titolo (ossia diverso da quello che in media il titolo registra normalmente anche in assenza di quello specifico evento); ii) viceversa, laddove l'*abnormal return* rilevato nella specifica giornata risulti molto più elevato della volatilità media dei rendimenti anormali relativa all'*estimation window*, in maniera tale da superare talune soglie prefissate, è possibile assumere, sulla base del metodo in parola e del modello



considerando per quali valorizzazioni di Moncler – espresse in termini di differenziale di multiplo EV/Ebitda – il valore di SPW sarebbe pari o inferiore a quello implicitamente assunto a riferimento nell’aumento di capitale, valutandone la ragionevolezza. Nel caso di specie, le indicazioni formulate con tali analisi possono essere utilizzate solo a titolo di riscontro atteso che, i prezzi di Borsa, potrebbero riflettere anche le attese circa le possibili sinergie e potenzialità specifiche realizzabili per effetto dell’ingresso di SPW in Moncler, oltre che di un più efficiente utilizzo della liquidità aziendale, le quali sarebbero invece da escludere ai fini della stima del valore normale di mercato.

6. I LINEAMENTI APPLICATIVI DEI CRITERI DI VALUTAZIONE UTILIZZATI

Nel presente paragrafo si procede a illustrare l’applicazione dei criteri di stima adottati per la determinazione delle diverse indicazioni di valore illustrate al precedente § 5 (cfr. §§ 6.1-6.3), l’analisi condotta circa le indicazioni emergenti dall’andamento delle quotazioni di Borsa di Moncler (cfr. § 6.4), nonché le considerazioni in ordine al prezzo negoziato dalle parti ai fini dell’Operazione e al relativo meccanismo di pagamento (cfr. § 6.5).

6.1. Il DCF

L’applicazione del criterio DCF richiede la definizione, nell’ambito di un procedimento unitario, dei seguenti elementi: (i) i flussi di cassa operativi annui “disponibili” (*unlevered*) attesi lungo l’orizzonte di previsione esplicita (“flussi”) (cfr. § 6.1.1); (ii) il tasso da impiegare ai fini dell’attualizzazione dei flussi (*wacc*) (cfr. § 6.1.2); (iii) il valore terminale, ossia il valore dei flussi di cassa realizzabili oltre il periodo di previsione

di analisi impiegato, che tale variazione sia statisticamente significativa. I risultati di questo *test* statistico vengono poi tipicamente esposti facendo ricorso ad una misura di probabilità (c.d. *p-value*) connessa ai risultati del *test*: se la misura di probabilità indicata risulta superiore a certe soglie, non è possibile affermare la significatività statistica dell’*abnormal return* di quella giornata;

- e. nell’ambito del modello dell’*event study*, è poi possibile calcolare il rendimento anormale cumulato relativamente a più giornate (c.d. *cumulative abnormal return*, CAR), ottenuto sommando gli ARs delle diverse giornate dell’*event window* e confrontando tale somma con una misura della volatilità registrata dagli *abnormal returns* del titolo nell’*estimation window*, riparametrata proprio per tenere conto che si sta verificando la rilevanza statistica della componente anomala su una pluralità di giornate.

In sintesi, il modello dell’*event study*, si basa dunque sulla possibilità, riconosciuta in dottrina e nella prassi, di scomporre il rendimento dei titoli azionari nelle sue diverse componenti, distinguendo in particolare la componente specifica d’impresa, e di apprezzare su base statistica la riconducibilità di tale componente ad un dato evento e non già alla normale dinamica del titolo medesimo (cfr., tra gli altri, “*Event Studies in Economics and Finance*”, MacKinlay, *Journal of Economic Literature*, 1997; “*Management communications with securities analysts*”, Francis, Hanna & Philbrick, *Journal of Accounting and Economics*, 1997).

esplicita (§ 6.1.3); (iv) la posizione finanziaria netta (PFN) della Società (§ 6.1.4).

6.1.1 I flussi di cassa relativi al periodo di previsione esplicita

I flussi del periodo di previsione esplicita sono stati stimati sulla base delle Previsioni predisposte dal Management e approvate dal CdA della Società in data 15 ottobre 2020.

Nello specifico, tali flussi sono stati determinati muovendo dall'Ebitda previsto nelle Previsioni di SPW per gli anni 2021-2023 (pre-applicazione del principio IFRS 16), ridotto delle pertinenti imposte, calcolate tenendo conto dello "scudo fiscale" costituito dagli ammortamenti, degli investimenti netti in capitale circolante (CCN) e di quelli in capitale fisso (*capex*).

Le previsioni in parola sono state predisposte assumendo la prospettiva *stand alone* della Società, senza considerare quindi gli effetti della successiva Operazione, e si basano su talune principali assunzioni, così sintetizzabili:

- progressivo ritorno a condizioni di normalità del contesto macroeconomico;
- crescita del fatturato, a tassi decrescenti e complessivamente inferiori a quelli registrati in media nel precedente quinquennio. La maggior crescita in valore assoluto, ancorché a tassi decrescenti, è prevista nel canale *wholesale*, tradizionalmente presidiato dalla Società; le previsioni relative al canale *retail* e *on line*, assumono tassi più elevati per il periodo, determinando anche una pur marginale maggiore incidenza di questo canale di distribuzione;
- marginale incremento a livello di Ebitda *margin* rispetto al livello conseguito nel 2019;
- crescita del CCN, la cui incidenza sul fatturato è prevista sostanzialmente costante;
- *capex* nette legate tra l'altro al completamento di talune strutture (in particolare nel 2021) e all'apertura di nuovi negozi in Cina.

Non rientrando nel perimetro del mandato assegnato a Partners la verifica della fondatezza, ragionevolezza e completezza delle ipotesi e delle assunzioni ipotetiche poste alla base delle Previsioni, esse sono state acquisite e assunte quale miglior stima da parte del Management del possibile andamento della Società sulla scorta delle informazioni disponibili alla data di *cut-off* del presente documento.

Partners ha comunque posto in essere talune attività volte a verificare, ai fini e nei limiti dell'incarico ricevuto dai soci di SPW, che non vi fossero elementi di irragionevolezza nelle Previsioni, nella consapevolezza della incertezza che strutturalmente connota ogni elemento previsionale, nonché ad approfondire le caratteristiche e i profili di tali previsioni anche ai fini della successiva stima del costo del capitale.

Anzitutto, Partners ha preso atto che le Previsioni si sviluppano su un orizzonte temporale triennale, tradizionalmente coincidente con quello



minimo assunto a riferimento nei cicli di pianificazione aziendale sviluppati anche a fini valutativi (tipicamente sviluppati su un arco temporale compreso tra i tre e i cinque anni, talvolta estesi ulteriormente per tenere conto delle attese di crescita connesse al settore o alla strategia considerata). Tenuto conto delle crescite storicamente registrate dalla Società e attese per il settore, tale scelta, unitamente a quella di assumere a partire già dal quarto anno un rapido allineamento al tasso di crescita di lungo periodo (cfr. *infra* § 6.1.3), risulta in linea con gli orientamenti propri delle valutazioni in esame.

In secondo luogo, Partners ha condotto, sulla scorta dei dati acquisiti, un confronto tra previsioni e andamenti consuntivi relativi a precedenti cicli di pianificazione, verificando il segno e la dimensione degli scostamenti registrati. Tali elementi informativi, infatti, possono offrire, secondo prassi e dottrina, indicazioni a riguardo del generale livello di *accountability* dei piani elaborati dal *management* di una società. Nel caso di specie, dalla documentazione messa a disposizione, è emerso che nei cicli previsionali più recenti si sono verificati scostamenti di segno positivo sia in termini di fatturato che di redditività¹⁸.

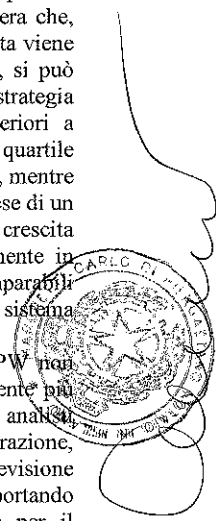
Tenuto poi conto che le Previsioni sono state elaborate nell'ottobre del 2020 e delle incertezze legate all'emergenza sanitaria Covid-19 che caratterizzano l'attuale contesto, anche in termini previsionali, Partners ha acquisito i dati di *current trading* (in termini di fatturato e di sua composizione per canale) relativi al 31 gennaio 2021, elaborati dal sistema gestionale della Società. Preso altresì atto che tali dati e l'eventuale revisione dei dati del *forecast* 2021 sarebbero stati trattati in un CdA calendarizzato in epoca successiva a quella di previsto rilascio della presente relazione, Partners ha ritenuto di confrontarsi con il Management per raccogliere ulteriori indicazioni e valutazioni, entro i previsti termini di consegna della medesima relazione. Nell'ambito di tale confronto il Management, tenuto conto dell'andamento registrato nei diversi canali di vendita e della diversa visibilità di ciascuno di essi per i residui mesi dell'esercizio, ha complessivamente confermato i *trend* e le indicazioni contenute nelle Previsioni, con la precisazione che, considerata la non positiva evoluzione della pandemia Covid-19 rispetto a quanto ci si aspettava nello scorso ottobre, i dati di fatturato ed Ebitda *margin* per l'esercizio 2021 si sarebbero potuti collocare in un *range* compreso tra il livello indicato nelle Previsioni e un livello marginalmente inferiore (soprattutto in relazione alle attese sul canale *retail*), con un successivo progressivo allineamento ai dati di Ebitda *margin* di fine periodo. Tenuto conto delle finalità della presente stima, Partners ha prudenzialmente accolto nelle proprie analisi l'estremo inferiore del *range* indicato per il 2021 e il successivo graduale allineamento nelle attese di Ebitda *margin* ("Previsioni Aggiornate").

¹⁸ Dall'analisi è stato escluso l'esercizio amministrativo 2020 (1° novembre 2019 - 31 ottobre 2020), i cui andamenti a consuntivo hanno negativamente risentito degli impatti straordinari della pandemia Covid-19, non preventivabili in fase di elaborazione delle previsioni.

Sui dati così raccolti, Partners ha poi proceduto ad alcune ulteriori verifiche, anzitutto osservando che SPW, nel periodo 2011-2019, ha registrato un importante percorso di crescita, con tassi di sviluppo superiori rispetto a quelli previsti nelle Previsioni Aggiornate, soprattutto se si considera che, per effetto dell'orizzonte temporale di previsione esplicita, la crescita viene a rallentarsi significativamente a partire dal quarto anno. Peraltro, si può osservare che le *performance* di crescita ottenute da SPW con la strategia realizzata¹⁹, specialmente nel periodo 2015-2019, risultano superiori a quelle registrate in media dal mercato²⁰ e si collocano oltre il terzo quartile rispetto ad alcuni operatori comparabili di cui meglio si dirà al § 6.2, mentre le attese indicate nelle Previsioni Aggiornate, che si iscrivono su attese di un recupero del mercato, tra l'altro lungo alcune delle direttrici di crescita previste nelle *assumption* delle Previsioni²¹, risultano sostanzialmente in linea con quelle riportate in media per le medesime aziende comparabili (forse anche in ragione della maggior lunghezza che caratterizza il sistema distributivo di SPW)²².

Infine, Partners ha osservato come le Previsioni Aggiornate di SPW non siano dissonanti in termini di attese di Ebitda e risultino mediamente più caute in termini di fatturato rispetto a quelle formulate dagli analisti finanziari successivamente alla comunicazione al mercato dell'Operazione, quantomeno per il primo triennio²³. In alcuni casi, l'orizzonte di previsione esplicita utilizzato dagli analisti si estende di ulteriori due anni²⁴, riportando attese di crescita significativamente maggiori di quelle assunte per il medesimo periodo nel presente sviluppo applicativo²⁵.

Le Previsioni Aggiornate, come sopra illustrate, sono comunque state sottoposte ad analisi di sensitività nell'ambito del modello DCF, al fine di apprezzare gli impatti che si producono facendo variare le ipotesi di crescita di ricavi e di redditività (*Ebitda margin*).



¹⁹ Ciò anche se si osservano i risultati 2020 di SPW dopo una loro ricalendarizzazione assumendo a riferimento il periodo 1.1.-31.12.20.

²⁰ Cfr. studio "Bain-Altgamma 2020: Worldwide Luxury Market Monitor", novembre 2020.

²¹ In tal senso il già citato studio di Bain & Company e Altgamma, che, tra l'altro, segnala attese di crescita nell'*online luxury*, che ha raddoppiato il suo peso sul mercato complessivo, e legate al mercato cinese, che potrebbe arrivare a rappresentare il 50% degli acquisti di prodotti *luxury* a livello globale.

²² Nel caso dell'Ebitda, la crescita attesa delle Previsioni Aggiornate è inferiore alla crescita media attesa per le aziende comparabili.

²³ È ragionevole assumere che le previsioni formulate dagli analisti riflettano anche alcune sinergie specifiche possibili per effetto dell'integrazione di SPW in Moncler. Per quanto indicato, tuttavia, tali effetti sinergici dovrebbero rilasciare i loro principali effetti positivi solo nel medio-lungo termine in virtù delle dinamiche inerziali intrinseche del modello di *business* di SPW, *wholesale* centrico, e dei tempi necessari allo sviluppo di un *network retail* significativamente più capillare.

²⁴ Questo è anche l'orizzonte temporale assunto nel *Business Plan* richiamato nel Documento Informativo Parti Correlate, che sembrerebbe prevedere poi un ulteriore biennio di graduale discesa della crescita sino ai livelli previsti per il lungo termine.

²⁵ Ciò pur nella consapevolezza che almeno in quota parte tale crescita dovrebbe essere positivamente influenzata anche dagli effetti di sinergie specifiche, non apprezzabili ai fini della stima del valore intrinseco.

6.1.2 Il tasso di attualizzazione (*wacc*)


Il tasso impiegato ai fini dell'attualizzazione dei flussi (*wacc*) è stato stimato sulla base dell'algoritmo di calcolo illustrato al precedente § 5. Tale stima conduce a un tasso *wacc* pari a 8,2%.

Tabella n. 5 – Parametri valutativi adottati per la determinazione del tasso di attualizzazione (*wacc*) di SPW

<i>Risk free rate</i>	1,1%
Beta	1,19
<i>Equity risk premium</i>	5,1%
<i>Execution risk premium</i>	1,0%
<i>Assumed target D/E</i>	0%
<i>Wacc = Cost of Equity</i>	8,2%

Gli elementi e i parametri impiegati per il calcolo del tasso di attualizzazione sono riportati nel seguito.

- Il *risk-free rate* è stato assunto pari a 1,1%, ottenuto come somma di due componenti: la prima, espressiva del rendimento di investimenti privi di rischio, è stata stimata in base della media dei rendimenti giornalieri, lordi d'imposta, registrati nell'ultimo anno dai titoli decennali tedeschi (Bund)²⁶; la seconda, espressiva del "rischio-Paese" associabile alle aree geografiche ove SPW realizza i ricavi, il c.d. *country risk premium*, è stata quindi stimata come media ponderata dei *country risk premium*²⁷ relativi ai Paesi e alle aree geografiche di riferimento della Società²⁸.
- Il rapporto di indebitamento D/E è stato ipotizzato pari a zero sulla base dei corrispondenti rapporti storicamente registrati da SPW e mediamente osservabili per le società comparabili²⁹ (prescindendo dai debiti relativi ai leasing ex IFRS 16).
- Il coefficiente beta è stato assunto pari al beta *unlevered* medio³⁰ (1,19x) del *panel* di società comparabili a SPW³¹. Non è stato operato il "releverage" del beta in quanto, come anticipato, è stata assunta una struttura finanziaria *target* priva di debito. I beta *unlevered* dei comparabili sono stati determinati a partire dai c.d. beta 5Yr *monthly* (estratti dal *database* FactSet), ossia quelli calcolati sulla base di



²⁶ Fonte: *database* FactSet.

²⁷ Cfr. A. Damodaran, *Stern School of Business*.

²⁸ In particolare, è stato fatto riferimento alla ripartizione, per area geografica, del fatturato 2020 di SPW, come riportata nella presentazione di Moncler, del 7 dicembre 2020, relativa all'Operazione.

²⁹ Si è fatto riferimento al campione di società comparabili illustrato al successivo § 6.2. A questo proposito si osserva che, prudenzialmente, si è ritenuto di non assumere, nella stima del tasso di attualizzazione, una struttura finanziaria ottimizzata, nonostante l'ottimizzazione della struttura finanziaria rientri tra gli elementi considerabili nella stima del valore intrinseco, atteso che tale ottimizzazione costituisce una fonte di valore in atto e non potenziale e la sua scelta rientra tra quelle rimesse al soggetto che detiene il controllo della società, ossia del soggetto la cui prospettiva viene assunta ai fini della stima del valore intrinseco.

³⁰ Peraltro, nel campione analizzato, il valore medio e quello mediano sono sostanzialmente allineati.

³¹ Si è fatto riferimento al campione di società comparabili illustrato al successivo § 6.2.

rilevazioni mensili estese lungo un orizzonte temporale quinquennale. Tali beta sono stati poi depurati dall'impatto della specifica struttura finanziaria, ottenendo i c.d. beta *unlevered*, e sono stati infine corretti con la tecnica di Blume, per tener conto della tendenza di tale grandezza a ricondursi, nel lungo termine, attorno all'unità.

- L'*equity risk premium* è stato assunto pari al 5,1%, sulla base della media delle ultime 12 rilevazioni mensili dell'*equity risk premium* prospettico³².
- È stato, infine, considerato, un *execution risk premium*, convenzionalmente assunto pari a 1%, volto a cogliere, nella prospettiva valutativa qui accolta, profili di rischio specifici legati alla realizzazione delle Previsioni Aggiornate. Nello specifico, la considerazione di tale premio e la sua stima sono state ponderate in base, da un lato, all'orientamento proprio delle valutazioni richieste e, dall'altro lato, agli elementi di ragionevolezza già considerati nei flussi, ossia il fatto che le Previsioni Aggiornate (i) siano relative a una strategia già realizzata; (ii) trovino riscontri di non irragionevolezza nel confronto con gli andamenti più recenti e con le *performance* relative di aziende comparabili; (iii) siano sviluppate su un orizzonte temporale triennale.

Fermo restando che, nell'ambito dell'applicazione del DCF, ulteriori riscontri e verifiche in ordine alla misura del tasso di attualizzazione dovrebbero essere più opportunamente condotti congiuntamente all'analisi delle modalità di stima dei flussi³³ e di individuazione del tasso di crescita di lungo termine *g*, Partners ha comunque proceduto a confrontare il *wacc* identificato sulla scorta del consolidato procedimento sopra illustrato con i tassi *wacc* assunti recentemente da analisti nell'ambito della stima del valore economico di Moncler e di altre società comparabili a SPW. Il tasso di attualizzazione individuato appare non disallineato rispetto ai valori riscontrati.

Come si avrà poi modo di indicare, ulteriori elementi di conforto a riguardo del tasso individuato emergeranno in occasione della sua congiunta considerazione con il tasso di crescita a lungo termine *g*.

Su tali parametri, *wacc* e *g*, Partners ha comunque condotto, nell'ambito del modello DCF, talune analisi di sensitività.

6.1.3 Il valore terminale

Come anticipato, il *Terminal Value* dell'impresa oggetto di valutazione è stato stimato al termine del periodo di previsione analitica utilizzato da SPW. Tale valore è stato ottenuto assumendo, già nel primo anno successivo al termine di previsione esplicita, il passaggio al tasso di crescita di lungo periodo, avendo ritenuto prudenzialmente di non ipotizzare che il passaggio a tale più contenuto tasso possa svilupparsi in più esercizi. In particolare, il

³² Cfr. A. Damodaran, *Stern School of Business*.

³³ Ad esempio, si osserva che, nel caso di specie, l'allungamento del periodo di piano di un anno corrisponde a una riduzione del costo del capitale che varia tra i circa 40 *bps* e i circa 20 *bps* a seconda che si ipotizzi una sostanziale costanza di crescita o un suo progressivo allineamento al tasso *g*.

Terminal Value è stato ottenuto capitalizzando il flusso di cassa stimato per l'anno terminale ad un tasso dato dalla differenza tra *wacc* e *g*. Circa la misura del *wacc* si è detto al precedente § 6.1.2, mentre per il *g*, che rappresenta il tasso di crescita attesa nel lungo periodo, si è assunto un dato pari a 2,5%, (i) coerente con i tassi di inflazione medi attesi nel lungo termine per le aree geografiche in cui opera SPW (fonte IMF) e (ii) in linea con l'estremo inferiore del *range* di valori medi e mediani (compreso tra il 2,5% e il 3% circa) stimato dagli analisti per le aziende comparabili.

Anche nel caso della differenza tra tasso di attualizzazione e *g*, le ulteriori verifiche debbono essere considerate congiuntamente ai profili dei flussi di cassa esaminati. Purtroppo, pare di poter osservare che le scelte operate in via congiunta ai fini della determinazione di tali due parametri hanno portato a individuare un dato di *wacc-g* pari a 5,7%, che non appare incoerente con gli orientamenti delle valutazioni in esame, anche all'esito del confronto con quelli osservati per aziende comparabili e in considerazione della durata del periodo di previsione esplicita.

Il flusso di cassa operativo assunto per la stima del *Terminal Value* è stato invece stimato assumendo:

- l'Ebitda del periodo successivo a quello di previsione analitica (cioè *post 2023*). Tale Ebitda è stato calcolato applicando l'*Ebitda margin* previsto per il 2023 ai ricavi dell'ultimo anno di previsione analitica (2023), incrementati in ragione del tasso di crescita *g*, di cui si è detto sopra;
- le imposte *unlevered*, calcolate applicando all'Ebit di lungo termine³⁴ il medesimo *tax rate* impiegato nella stima dei flussi del periodo di previsione analitica;
- la variazione di CCN, determinata in proporzione alla crescita attesa del fatturato nel periodo terminale rispetto a quella stimata per l'ultimo esercizio di previsione analitica;
- le *capex*, calcolate applicando ai ricavi attesi per il periodo terminale l'incidenza percentuale *capex/ricavi* mediamente prevista per il triennio di previsione analitica (2021-2023), la quale si confronta con il tasso di crescita atteso *g*.

6.1.4 La PFN

La posizione finanziaria netta, da sommare algebricamente all'EV stimato impiegando i parametri descritti in precedenza, assume valori prossimi allo zero ed è stata determinata a partire da quella risultante dal bilancio di SPW al 31 ottobre 2020, ossia la data convenzionalmente assunta a riferimento della presente stima. A tale importo sono stati sommati algebricamente quello dei dividendi che, per quanto rappresentato a Partners, sono previsti in distribuzione, in data antecedente il perfezionamento dell'Operazione, nonché quello del TFR e degli altri fondi.

³⁴ L'Ebit è, a sua volta, calcolato sottraendo all'Ebitda gli ammortamenti assunti pari alle *capex* di lungo periodo (determinate nei termini illustrati nel seguito).

Al fine di giungere alla stima dell'*equity value* di SPW, sono state infine apportate all'EV le rettifiche funzionali a considerare gli ulteriori elementi patrimoniali non trattati in precedenza, ossia gli *equity investments* e le *minorities*, il cui peso complessivo risulta limitato e prossimo allo zero.

* * *


Ad esito dell'applicazione del criterio valutativo descritto, si osserva che il valore del prospettato aumento di capitale di Moncler (€ 575 milioni, "Valore di Riferimento") risulta inferiore al valore centrale del 50% del capitale di SPW, calcolato come pro quota del valore del 100%, stimato con il criterio DCF, nonché sostanzialmente allineato all'estremo inferiore del *range* identificato dalle analisi di sensitività più ristrette (+/- 7,5% circa rispetto al valore centrale). Solamente per effetto dell'impiego, nelle analisi di sensitività, di parametri che penalizzano ulteriormente le stime si arriva anche a valori pro quota inferiori a quello di Riferimento.

6.2. I multipli di Borsa

L'applicazione del criterio dei multipli di Borsa richiede: (i) la selezione dei moltiplicatori; (ii) l'identificazione delle società comparabili; (iii) il calcolo dei moltiplicatori per tali società; (iv) l'applicazione dei moltiplicatori espressi dal campione di società comparabili alle pertinenti grandezze dell'azienda oggetto di valutazione.

Nel caso di specie, si è fatto riferimento ai multipli EV/Ebitda 2021 e 2022 dei comparabili, ossia ai moltiplicatori che rapportano l'"odierno" *Enterprise Value* delle società comparabili all'Ebitda atteso per gli esercizi 2021 e 2022. Tali indicatori (c.d. *leading*) sono quelli a cui prassi e dottrina attribuiscono maggior rilevanza informativa. L'attuale contesto ha accresciuto l'importanza dei multipli *leading*, in quanto implicitamente basati sull'aspettativa di un superamento della situazione di emergenza pandemica e di ritorno ad un contesto di maggiore normalità. A fini di riscontro, si è poi tenuto conto delle indicazioni desumibili dai multipli applicati a dati storici, meno utilizzati da prassi e dottrina, e, in particolare, a quelli dell'esercizio 2019 e dell'esercizio 2020, il più influenzato dagli effetti della pandemia. L'utilizzo di moltiplicatori calcolati rispetto a dati reddituali attesi e storici di diversi esercizi, risponde alla già richiamata logica di prudenza che caratterizza la presente stima.

Per identificare il campione di società comparabili, Partners - consapevole delle specificità e dell'unicità che caratterizzano ciascuna realtà imprenditoriale e SPW in particolare - ha svolto diversi approfondimenti sulla Società e sul settore in cui opera, anche attraverso confronti con il *management* di SPW e di Moncler, nonché con altri operatori esperti del settore. Gli approfondimenti condotti hanno confermato che l'esistenza dei tratti distintivi già segnalati (cfr. *supra* §§ 3 e 4) rende non immediata l'identificazione di aziende comparabili sia con riguardo ai diversi elementi del modello di *business* sia in termini di *performance* (in particolare in



termini di crescita e marginalità)³⁵. Ciò posto, a valle di tali approfondimenti e tenuto anche conto della *partnership* industriale che l'Operazione mira a realizzare, è stato identificato, a mente anche l'orientamento proprio della valutazione in esame, un campione di aziende, nella consapevolezza che ciascuna di esse presenta solo alcuni elementi di comparabilità con il complessivo modello di *business* e con le *performance* di SPW³⁶, composto delle seguenti società: Burberry Group Plc, Canada Goose Holdings, Inc., Hugo Boss AG, Kering SA, Moncler S.p.A., Prada S.p.A., V.F. Corporation³⁷. Trattasi del medesimo campione impiegato per la stima del beta (cfr. § 6.1.2).

Con riferimento agli elementi impiegati per il calcolo dei multipli dei comparabili (EV ed Ebitda), si segnala che, per ciascuna società:

- l'EV è calcolato come somma algebrica dei seguenti principali elementi
 - la capitalizzazione di Borsa media, calcolata sulla base di dati di prezzi azionari registrati nei 3 mesi precedenti la data di *cut-off*³⁸. La scelta di estendere l'intervallo di prezzi da assumere a riferimento, rispetto all'orizzonte convenzionale che generalmente non supera i 30 giorni, è dettata dalla logica prudenziale che caratterizza la presente stima. Invero, si è osservato come i prezzi analizzati abbiano complessivamente registrato degli incrementi nel periodo successivo al calo straordinario registrato nel marzo dello scorso anno a causa della pandemia Covid-19. L'impiego di una media trimestrale consente di mitigare l'eventuale incremento connesso alle attese di miglioramento del contesto macroeconomico, posto che l'evoluzione della pandemia non è ad oggi puntualmente prevedibile³⁹;
 - la PFN, calcolata sulla base degli ultimi dati contabili disponibili, rettificata per escludere i debiti finanziari per *leasing ex IFRS 16*.

³⁵ Da una lettura dei *report* risalenti al momento della sua quotazione, si è osservato che una situazione analoga si era proposta anche per Moncler in quella specifica fase del suo ciclo di vita. Tale circostanza, così come le scelte in allora compiute dagli analisti, possono assumere rilievo anche in considerazione di talune similitudini che sono state segnalate tra ciò che Moncler era una decina di anni fa e l'attuale situazione di SPW.

³⁶ Si segnala che il campione è stato composto anche per il tramite di una *cluster analysis* condotta sulle *performance* di un campione allargato di aziende.


³⁷ Per completezza, si segnala che sono state condotte ulteriori analisi estendendo il campione di aziende, attraverso l'inclusione di un più ampio numero di società pur caratterizzate da minore comparabilità. Tale analisi ha restituito evidenze che non si pongono in contrasto con le principali indicazioni desunte mediante l'osservazione del campione ristretto.

³⁸ Si segnala che per Moncler è stato impiegato un prezzo stimato al netto degli effetti dell'Operazione. In particolare, il prezzo di Moncler è stato stimato sulla base dell'*expected return* del titolo per il periodo successivo al 30 novembre 2020, ottenuto in base ad un *market model* nel quale si assume a riferimento un paniere di 9 titoli del lusso considerati dal mercato come comparabili di Moncler. I risultati sono stati sottoposti a *test* di robustezza modificando la composizione del campione, ottenendo risultati qualitativamente non diversi.

³⁹ Per completezza, si segnala che tra i *test* di sensitività si è anche simulato l'utilizzo di una media semestrale. Dalle analisi condotte impiegando tale media non sono emerse evidenze che si pongono in contrasto con le principali indicazioni desunte mediante il ricorso alla media trimestrale.

I dati di Ebitda, cui rapportare gli EV dei comparabili, sono stati tratti dal *database* FactSet e rettificati per tener conto dei maggiori costi per *leasing* (ossia escludendo gli impatti dell'IFRS 16⁴⁰). Dopo aver determinato i multipli di ciascuna società comparabile, sono state individuate delle misure di sintesi (media, mediana e oscillazioni intorno a tali metriche, pari al +/- 7,5%, al fine di determinare *range* di valori aventi ampiezza coerente con gli orientamenti di prassi e dottrina) per l'applicazione dei moltiplicatori espressi dal campione di società comparabili alle pertinenti grandezze di SPW. Si precisa che i dati di Ebitda della Società sono stati calendarizzati al 31 dicembre, al fine di assicurare coerenza con i dati dei comparabili.

Ad esito dell'applicazione del criterio valutativo descritto, si osserva che il Valore di Riferimento risulta inferiore al *range* di valori (calcolati come pro quota del valore del 100% del capitale di SPW) identificato con il criterio dei multipli di Borsa. In particolare, i valori centrali individuati ricorrendo ai multipli *leading* si posizionano (nei loro importi pro quota) ad una distanza dal Valore di Riferimento leggermente maggiore rispetto a quella coperta dalla banda di oscillazione utilizzata. Dall'analisi del posizionamento relativo dei *range* dei diversi anni, inoltre, si ottiene una conferma indiretta di quanto già osservato a proposito degli andamenti storici e prospettici di SPW. In particolare, la circostanza che il *range* del 2020 si posizioni su valori più elevati rispetto a quelli degli altri anni segnala come SPW abbia registrato, in tale anno, un andamento migliore rispetto a quello delle aziende comparabili e che le attese di andamento contenute nelle Previsioni Aggiornate assumono una crescita (rispetto al 2020) inferiore a quella media delle società comparabili considerate (rispetto alle quali, le *performance* più recenti di SPW sono risultate, invece, migliori)⁴¹.



6.3 I multipli di transazioni

L'applicazione del criterio dei multipli di transazioni richiede: (i) la selezione dei moltiplicatori; (ii) l'individuazione di operazioni di acquisizione aventi ad oggetto complessi aziendali comparabili (rispetto a quello oggetto di stima); (iii) il calcolo dei c.d. "multipli di transazioni", ossia di rapporti basati sui prezzi pagati e sulle grandezze reddituali o patrimoniali ritenute significative dell'azienda oggetto dell'operazione; (iv) l'applicazione dei moltiplicatori espressi dal campione di operazioni selezionato alle pertinenti grandezze dell'azienda oggetto di valutazione.

Nel caso di specie, si è fatto riferimento ai multipli EV/Ebitda delle transazioni comparabili, ossia ai moltiplicatori tra (a) l'*enterprise value*

⁴⁰ Si segnala che le rettifiche sugli Ebitda attesi sono state stimate a partire dai dati consuntivi 2019 per i quali i bilanci delle società comparabili forniscono dettagli sull'impatto dell'IFRS 16.

⁴¹ Come già osservato, è possibile che tale dinamica sia in parte legata anche alla diversa lunghezza del sistema distributivo di SPW rispetto a quella delle aziende comparabili.

implicito nel prezzo della transazione selezionata e (b) l'ultimo Ebitda consuntivo della *target* disponibile al momento della transazione.

Per identificare il campione di transazioni comparabili, Partners ha svolto diversi approfondimenti sulla Società e sul settore in cui opera, come già segnalato nel § 6.2. A valle di tali approfondimenti, è stato identificato un campione composto da un numero di sei transazioni comparabili registrate in un esteso orizzonte temporale (per le quali sono stati resi noti i prezzi pagati) aventi ad oggetto società che, sulla base di indicazioni tratte dal *database* Mergermarket o fornite da esperti del settore, possono essere ritenute comparabili a SPW⁴².

Dopo aver determinato i multipli di ciascuna transazione comparabile, sono state individuate delle misure di sintesi (media e oscillazioni intorno ad essa, al fine di determinare un *range* di valori significativo avente ampiezza coerente con gli orientamenti prevalenti di prassi e dottrina) per l'applicazione dei moltiplicatori espressi dal campione di transazioni comparabili all'Ebitda 2019 di SPW (calendarizzato al 31 dicembre) posto che il dato 2020 come, già anticipato, è da considerarsi straordinario e poco significativo.

Ad esito dell'applicazione del criterio valutativo descritto, si osserva che il Valore di Riferimento risulta inferiore al *range* di valori (calcolati come pro quota del valore del 100% del capitale di SPW) identificato dal criterio dei multipli di transazioni. Ove si volesse considerare anche il risultato che si ottiene applicando i multipli al dato di Ebitda 2020 di SPW - come detto, analisi poco significativa - si arriverebbe ad individuare un *range* (sempre di valori pro quota) che include il Valore di Riferimento, sostanzialmente coincidente al valore centrale del *range*.

6.4. Le indicazioni implicite nelle quotazioni di Borsa delle azioni Moncler

Per prassi e dottrina il fatto che i titoli di una società siano quotati presso un mercato regolamentato comporta l'opportunità di integrare i risultati ottenuti con altri metodi con quelli derivanti dalle quotazioni di Borsa, sempre che tali valori si siano formati in un mercato sufficientemente efficiente e non siano condizionati da dinamiche straordinarie.

Nel caso di specie, è ragionevole assumere che il prezzo dei titoli Moncler, a partire dalla data del 7 dicembre 2020, recepisca le valutazioni che il mercato esprime con riguardo al valore di SPW, nei termini e alle condizioni proposte nell'ambito dell'Operazione. Essendo il titolo Moncler quotato presso Borsa Italiana, è possibile osservare l'andamento di tali

⁴² Si fa riferimento alle seguenti transazioni: VF Corporation - Supreme Inc. (novembre 2020); Permira Advisers LLP - Golden Goose S.p.A. (febbraio 2020); LVMH - Tiffany & Co. (novembre 2019); Capri Holdings Limited - Gianni Versace S.p.A. (settembre 2018); Capri Holdings Limited - Jimmy Choo Plc (luglio 2017); Investcorp. - Dainese SpA (novembre 2014).

prezzi e trarre alcune indicazioni indirette circa il valore di mercato attribuito a SPW.

Le indicazioni formulate con tali analisi, tuttavia, possono essere utilizzate solo a titolo di riscontro, atteso che le valutazioni espresse dal mercato, potrebbero tenere in considerazione anche le possibili sinergie specifiche realizzabili per effetto dell'ingresso di SPW in Moncler, oltre che un più efficiente utilizzo della liquidità aziendale (le quali invece non vanno considerate ai presenti fini).

Ciò premesso, utilizzando l'andamento dei prezzi di mercato di Moncler si è dapprima condotta un'analisi secondo la tecnica propria degli *event study*, per osservare la reazione registrata dal titolo in occasione della comunicazione dell'Operazione.


In particolare, l'analisi condotta in un *event window* (assunta, in linea con prassi e dottrina, nelle cinque sedute ricomprese tra il 3 e il 9 dicembre 2020) ha evidenziato che il titolo Moncler ha registrato rendimenti anomali cumulati positivi, statisticamente significativi in più giornate (i.e. 7, 8 e 9 dicembre, raggiungendo in tale ultima giornata l'11,5% circa), a rappresentare che la complessiva valutazione dell'Operazione - nei termini previsti dall'Accordo, tra i quali anche il prezzo negoziato impiegato per determinare l'ammontare dell'aumento di capitale - da parte degli operatori del mercato è stata positiva.

Fermi restando i limiti di cui si è detto a riguardo di questa analisi, si osserva che comunque i risultati ottenuti non si pongono in contrasto con le evidenze già emerse a riguardo del fatto che il valore normale di mercato di SPW non sia inferiore al prezzo pagato e dunque al valore assunto implicitamente a riferimento ai fini della determinazione dell'aumento di capitale.

Un'ulteriore indiretta indicazione può essere desunta dall'andamento dei prezzi di mercato delle azioni Moncler sulla scorta di quanto segue.

Sono stati considerati i prezzi negoziati sul mercato nel periodo successivo al 7 dicembre 2020, i quali, come detto, dovrebbero incorporare gli effetti dell'Operazione, nei termini e nelle condizioni comunicate. Sulla scorta dei prezzi negoziati tra il 7 dicembre e la data di *cut-off* (tenendo conto dell'aumento di capitale previsto dall'Accordo), si è proceduto a calcolare il multiplo EV/Ebitda 2021 implicitamente applicato a Moncler post integrazione di SPW.

Ove si volesse immaginare che il mercato riconosca il medesimo multiplo a Moncler e SPW, si dovrebbe concludere che il mercato implicitamente attribuisce a SPW un valore superiore a quello preso a riferimento ai fini dell'operazione di aumento di capitale. Anche in questo caso, pur non potendosi escludere che tale effetto sia interamente relativo a sinergie specifiche realizzabili dalle due società (da non considerare nella stima del valore normale di mercato), si può osservare che i comportamenti concludenti tenuti dal mercato in tale periodo non offrono evidenze di un valore di mercato di SPW inferiore rispetto a quello preso a riferimento ai fini dell'aumento di capitale.



A partire dal medesimo multiplo implicito è poi possibile sviluppare un'ulteriore "test di resistenza", così sintetizzabile.

Si ipotizzi che, al contrario di quanto poc'anzi visto, nelle valutazioni espresse dagli operatori del mercato, l'intero apprezzamento di valore sia attribuito a Moncler, mentre il valore, in ipotesi, riconosciuto a SPW sia pari a quello utilizzato ai fini dell'aumento di capitale.

Per tale ipotesi, si avrebbe una situazione nella quale i multipli impliciti applicati a Moncler e a SPW sarebbero differenti. In particolare, sulla scorta dei dati analizzati, tale scenario presuppone che a SPW sia applicato un multiplo con uno sconto del 32% circa rispetto a quello utilizzato per Moncler, sicché per ipotizzare che il valore normale di SPW sia inferiore a quello riconosciuto ai fini dell'aumento di capitale si dovrebbe ipotizzare uno sconto maggiore. Trattasi di uno sconto particolarmente rilevante la cui fondatezza non trova riscontro negli elementi informativi - e in particolare in quelli relativi al modello di *business* e alle *performance* - analizzati da Partners.

6.5. Ulteriori considerazioni su prezzo negoziato e valore intrinseco, alla luce delle condizioni previste dall'Accordo circa le sostanziali modalità di pagamento del prezzo

Come già osservato, da un punto di vista metodologico, il valore intrinseco di una società deve essere stimato in base ai suoi fondamentali assunti in una prospettiva *stand alone* e *as is*, ossia escludendo possibili sinergie e *upside* potenziali realizzabili dal mercato o da specifici operatori.

Nelle negoziazioni del prezzo di cessione di una società, in taluni casi, caratterizzati dall'esistenza di uno specifico potere negoziale in capo al venditore, la parte venditrice chiede e la parte compratrice concede che il corrispettivo includa una parte di tali sinergie. In tali casi il corrispettivo negoziato si colloca al di sopra del valore intrinseco del bene.

Per quanto emerso nelle precedenti analisi (cfr. § 6.1), si dovrebbe ritenere che nel caso di specie tale esito negoziale non si sia prodotto.

A supporto di tale ipotesi, si osserva come, da un punto di vista sostanziale, la partecipazione e la condivisione del venditore a sinergie e potenzialità sembra essere stata ottenuta, nell'ambito dell'Accordo, attraverso la definizione delle modalità di pagamento del corrispettivo negoziato (più che nella determinazione del corrispettivo stesso).

In termini sostanziali, infatti, l'Accordo prevede che una parte rilevante del corrispettivo negoziato sia pagato mediante la sottoscrizione di 15.330.166 azioni di nuova emissione, al prezzo di € 37,5078 ciascuna.

Per effetto di questa condizione negoziale, i venditori si trovano nella condizione di poter partecipare, pro quota, a tutte le sinergie e agli *upside* che SPW e Moncler potranno realizzare a seguito della loro integrazione⁴³. Le attese implicitamente incorporate in questa modalità sostanziale di

⁴³ Fermo restando che per effetto dell'Accordo negoziato il venditore parteciperà anche, pro quota agli andamenti del *business* di Moncler e che le azioni in suo possesso sono assoggettate al vincolo di *lock up* di cui si è detto in precedenza.

pagamento del corrispettivo - che trovano fondamento logico nell'aspettativa di poter partecipare a potenzialità non ottenute o ottenibili in sede negoziale - sembrano aver trovato effettivo riscontro nel caso di specie, in ragione del significativo incremento registrato dal prezzo delle azioni di Moncler, rispetto a quello fissato per l'aumento di capitale, sino alla data di *cut-off*. Tale circostanza, pur non concludente ai fini delle valutazioni in esame, non risulta contraria alle indicazioni già emerse in sede di stima del valore intrinseco e del valore di mercato.

7. I LIMITI, GLI ASSUNTI E I PUNTI DI ATTENZIONE

Le conclusioni cui si è giunti in adempimento all'incarico conferito devono essere interpretate alla luce dei limiti e degli assunti sottesi al lavoro svolto e dei punti di attenzione illustrati nel seguito.

- Si è fatto pieno affidamento sulla veridicità, accuratezza e completezza degli elementi informativi forniti ai fini dell'esecuzione dell'incarico. Nessun riscontro pertanto è stato svolto da Partners con riguardo a tali aspetti. In ragione di ciò, Partners non potrà essere considerata responsabile se le informazioni cui ha avuto accesso ai fini dello svolgimento dell'incarico non risultassero, anche in parte, vere, accurate e complete.
- Relativamente al tema della completezza, Partners ha chiesto al Management e agli *advisor* di SPW di rappresentare tutte le informazioni ritenute utili ai fini dello svolgimento dell'incarico. Tali informazioni sono elencate nel § 2. Partners si è basata unicamente sulle informazioni in parola, facendo affidamento sulla circostanza che tutti gli elementi informativi utili per lo svolgimento dell'incarico siano stati comunicati. Di conseguenza, i contenuti, l'ampiezza e il grado di approfondimento delle informazioni utilizzate nel processo valutativo sono risultati condizionati dalle informazioni rese disponibili da SPW. In proposito, si segnala che nel Documento Informativo Parti Correlate vengono indicati elementi informativi utilizzati da Moncler ai fini delle proprie valutazioni, che Partners non ha potuto acquisire nella propria disponibilità. Le valutazioni svolte assumono che il quadro informativo disponibile non sarebbe cambiato significativamente per effetto di tali elementi informativi.
- Partners, nell'utilizzare la base informativa acquisita, e in particolare i dati previsionali, ha svolto un'analisi di loro coerenza complessiva ai fini e nei limiti dell'incarico ricevuto dai soci di SPW. In nessun modo le analisi svolte possono essere assimilate ad un'asseverazione delle previsioni elaborate. Peraltro, i dati previsionali forniti dal Management si fondano necessariamente sull'assunzione di ipotesi caratterizzate da strutturali elementi di incertezza (in quanto proiettate nel futuro).
- La situazione patrimoniale assunta a riferimento, ai fini dell'incarico, coincide con quella riportata nel bilancio al 31 ottobre 2020 di SPW e oggetto di revisione legale da parte di Deloitte & Touche S.p.A.,

nonché di *due diligence* da parte di Moncler. Partners ha, quindi, assunto come veritiera, accurata e completa tale situazione senza condurre alcuna attività di verifica autonoma.

- I giudizi espressi nella presente relazione si fondano sui dati relativi alla data di riferimento (coincidente con la data della situazione patrimoniale presa a riferimento, assunta convenzionalmente nel 31 ottobre 2020, ossia la data di chiusura dell'ultimo di bilancio approvato di SPW) e sulle conoscenze disponibili (anche in ragione di quanto portato a conoscenza di Partners, cfr. *supra*) sino alla data di *cut-off*. Eventuali eventi o fatti relativi a situazioni successive a tale data non sono stati presi in considerazione. Pertanto, Partners non potrà essere considerata responsabile per qualsiasi modifica del quadro informativo o della situazione della Società qui assunti a riferimento, intervenuti dopo la data di *cut-off*.
- I risultati del presente lavoro si basano sulle attuali attese circa l'evoluzione del contesto macroeconomico e assumono che non vi siano cambiamenti rilevanti dello scenario di riferimento. Fra le attese più importanti, implicitamente assunte anche nelle previsioni elaborate dal Management e nei *report* degli analisti finanziari osservati, vi è quella di un progressivo e graduale superamento dell'attuale situazione di emergenza sanitaria.
- Le conclusioni valutative espone sono il risultato del complessivo e sistematico processo di apprezzamento e valutazione descritto nella presente relazione. Pertanto, nessun contenuto di questo elaborato può essere validamente assunto isolatamente dal proprio contesto e per finalità differenti da quelle descritte in premessa (cfr. § 1).
- L'utilizzo di dati (quali, ad esempio, i moltiplicatori di Borsa e di transazioni comparabili, i tassi *wacc*, i tassi di rendimento *risk-free*, i premi per il rischio e i coefficienti beta) tratti da osservazioni di mercato si fonda sul presupposto che essi siano applicabili per la stima del valore della Società oggetto di valutazione, in quanto riferiti a realtà comparabili con quella in esame. Alla luce della specificità e dell'unicità che caratterizzano ciascuna realtà imprenditoriale, tale comparabilità è comunque sempre parziale. I risultati delle valutazioni condotte devono essere interpretati anche considerando tale aspetto.

8. CONCLUSIONI

Con riguardo al modello valutativo adottato e ai risultati ottenuti, si osserva quanto segue:

- i criteri valutativi impiegati apprezzano profili aziendali e di mercato complementari tra loro e tutti significativi rispetto al concetto di valore ricercato con la presente stima. In particolare, il metodo DCF esprime sinteticamente l'apprezzamento del valore intrinseco della Società, mentre i criteri dei multipli di mercato e delle transazioni comparabili – come anche le indicazioni emergenti dall'andamento dei prezzi del

titolo Moncler – esprimono altre possibili indicazioni a riguardo del valore normale di mercato di SPW;

- i criteri sono stati utilizzati mantenendo un orientamento prudentiale, in coerenza con lo spirito che deve ispirare le stime in esame;
- il *range* di valori ottenuto con il criterio DCF è leggermente inferiore (ma, in parte sovrapposto) a quello restituito dal criterio dei multipli di Borsa, calcolato con i multipli *leading*, e maggiormente sovrapponibile a quello individuato mediante i multipli delle transazioni comparabili;
- i *range* restituiti si posizionano, pro quota, in tutto o in larga misura, al di sopra del Valore di Riferimento. Tale posizionamento non si modifica in termini sostanziali anche nell’ambito delle analisi di robustezza condotte;
- le analisi condotte sulle quotazioni di Borsa di Moncler, come anche le considerazioni sul prezzo negoziato per il capitale di SPW, alla luce delle condizioni previste dall’Accordo, non si pongono in contrasto con le evidenze emerse dall’applicazione dei criteri di valutazione.

Alla luce di quanto sopra – a mente del disposto dell’articolo 2343-ter, c. 2, lett. b), c.c., e richiamati i limiti, gli assunti e i punti di attenzione illustrati nel § 7, nonché l’intero contenuto della presente relazione – si ritiene che il prospettato aumento di capitale di Moncler, pari a € 575.000.800,2948, trovi copertura nel 50% del valore della Società, calcolato pro quota, alla data di riferimento della stima.

Milano, 4 marzo 2021



Prof. Pietro Mazzola

Copia su supporto informatico conforme al documento originale su supporto cartaceo a sensi dell'art. 22, D.Lgs 7 marzo 2005 n. 82, in termine utile di registrazione per il Registro Imprese di Milano-Monza-Brianza-Lodi

Firmato Carlo Marchetti

Milano, 26 marzo 2021

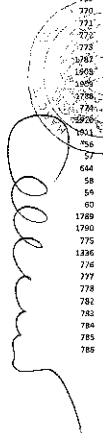
Assolto ai sensi del decreto 22 febbraio 2007 mediante M.U.I.



15	3	ALLIANCEBERNSTEIN DELAWARE BUSINESS TRUST AS EMERGING MARKET'S STRATEGIC COAF EQUITY SERIES	R. Design	SPAFID - PERANI ELENA	15.890	F
437	1	ALLIANCEBERNSTEIN FUND DYNAMIC	R. Design	SPAFID - PERANI ELENA	370	F
12	1	ALLIANZ GLOBAL INVESTORS ALL YEARS	R. Design	SPAFID - PERANI ELENA	81.200	F
13	1	ALLIANZ GLOBAL INVESTORS FUND	R. Design	SPAFID - PERANI ELENA	27.36A	F
14	1	ALLIANZ GLOBAL INVESTORS FUND	R. Design	SPAFID - PERANI ELENA	5.590	F
15	1	ALLIANZ GLOBAL INVESTORS FUND	R. Design	SPAFID - PERANI ELENA	30.200	F
16	1	ALLIANZ GLOBAL INVESTORS FUND	R. Design	SPAFID - PERANI ELENA	23.200	F
17	1	ALLIANZ GLOBAL INVESTORS GMBH FOR ALLIANZ-FONDS HPT	R. Design	SPAFID - PERANI ELENA	7.17A	F
18	1	ALLIANZ GLOBAL INVESTORS GMBH FOR ALLIANZ-FONDS HPT	R. Design	SPAFID - PERANI ELENA	26.850	F
19	1	ALLIANZ GLOBAL INVESTORS GMBH FOR 38-FONDS SFT 4	R. Design	SPAFID - PERANI ELENA	780	F
20	1	ALLIANZ ITALIA SPECIAL	R. Design	SPAFID - PERANI ELENA	3.900	F
21	1	ALLIANZ STEUERSCHONUNGSMACHTAKKET	R. Design	SPAFID - PERANI ELENA	1.263	F
702	1	ALLIANZ FONDS SHL	R. Design	SPAFID - PERANI ELENA	1.600	F
684	2	ALLIANZ S AKTIEN	R. Design	SPAFID - PERANI ELENA	2.187	F
695	2	ALLIANZ-FONDS AFF SEGMENT AFF-AAA	R. Design	SPAFID - PERANI ELENA	80.508	F
696	1	ALLIANZ-FONDS COBT	R. Design	SPAFID - PERANI ELENA	14.706	F
697	1	ALLIANZ-FONDS GARD 2	R. Design	SPAFID - PERANI ELENA	2.442	F
698	1	ALLIANZ-FONDS PPI SEGMENT PPI-GM1-C_MX	R. Design	SPAFID - PERANI ELENA	2.337	F
699	1	ALLIANZ-FONDS PPI SEGMENT PPI-3-A1-EU	R. Design	SPAFID - PERANI ELENA	15.935	F
700	1	ALLIANZ-FONDS PPI SEGMENT PPI-2-QM1-Q_MX MERITEN IMI	R. Design	SPAFID - PERANI ELENA	8.175	F
701	1	ALLIANZ-FONDS PPIV SEGMENT PPIV-3-A1-EU	R. Design	SPAFID - PERANI ELENA	32.544	F
1576	1	ALLSTATE INSURANCE COMPANY	R. Design	SPAFID - PERANI ELENA	4.941	F
1877	1	ALLSTATE LIFE INSURANCE COMPANY OF NEW YORK	R. Design	SPAFID - PERANI ELENA	2.828	F
22	1	ALMEGLIO - FONDO PENSIONE APERTO ALLIANZA A CONTRIBUZIONE DEFINITA	R. Design	SPAFID - PERANI ELENA	598	F
33	1	ALMEGLIO - FONDO PENSIONE APERTO ALLIANZA A CONTRIBUZIONE DEFINITA	R. Design	SPAFID - PERANI ELENA	756	F
1878	1	ALTE LEIPZIGER TRUST INVESTMENT GESELLSCHAFT IMH AL TRUST AKTIEN	R. Design	SPAFID - PERANI ELENA	1.344	F
1910	2	ALW 2010 FAMILY TRUST ALICE WALTON/C/O WALTON PATHEMIS LLC	R. Design	SPAFID - PERANI ELENA	8.271	F
24	1	AMCETY QUALITY DIVERSIFIED INTERNATIONAL ETF	R. Design	SPAFID - PERANI ELENA	2.203	F
25	1	AMCOWANT INTERNATIONAL VALUE FUND	R. Design	SPAFID - PERANI ELENA	65.596	F
76	2	AMERICAN BUREAU OF SHIPPING	R. Design	SPAFID - PERANI ELENA	90	F
27	1	AMERICAN CENTURY EFF TRUST AVANTIS INTERNATIONAL EQUITY ETF	R. Design	SPAFID - PERANI ELENA	7.453	F
28	1	AMERICAN CENTURY EFF TRUST AVANTIS INTERNATIONAL EQUITY FUND	R. Design	SPAFID - PERANI ELENA	811	F
29	1	AMERICAN CENTURY WORLD MUTUAL FUNDS INC INTERNATIONAL VALUE FUND	R. Design	SPAFID - PERANI ELENA	2.157	F
30	1	AMERICAN FUNDS INSURANCE SERIES GLOBAL GROWTH FUND	R. Design	SPAFID - PERANI ELENA	217.870	F
1879	1	AMG GW AND X EMERGING WEALTH EQUITY FUND	R. Design	SPAFID - PERANI ELENA	64.310	F
2865	1	AMG GW AND X GLOBAL ASSOCIATION FUND	R. Design	SPAFID - PERANI ELENA	64.310	F
703	1	AMONX NV	R. Design	SPAFID - PERANI ELENA	22.252	F
704	1	AMF CAPITAL SPECIALIST INTERNATIONAL SHARE FUND	R. Design	SPAFID - PERANI ELENA	6.708	F
705	1	AMF CAPITAL UNHEDGED GLOBAL SHARES MULTI-MANAGER FUND	R. Design	SPAFID - PERANI ELENA	2.265	F
706	1	AMF CAPITAL UNHEDGED GLOBAL SHARES MULTI-MANAGER FUND	R. Design	SPAFID - PERANI ELENA	760	F
707	1	AMF INTERNATIONAL EQUITY INDEX FUND	R. Design	SPAFID - PERANI ELENA	17.825	F
708	1	AMF INTERNATIONAL EQUITY INDEX FUND HEDGED	R. Design	SPAFID - PERANI ELENA	1.449	F
2056	1	AMUNDI ACTIONS PME	R. Design	SPAFID - PERANI ELENA	101.310	F
2067	1	AMUNDI ACTIONS RESTRUCTURATION	R. Design	SPAFID - PERANI ELENA	16.466	F
1911	1	AMUNDI FSI REGIONAL MULTIFACTOR FUND	R. Design	SPAFID - PERANI ELENA	511	F
2048	1	AMUNDI PATRIMONIO	R. Design	SPAFID - PERANI ELENA	35.793	F
2059	1	AMUNDI PATRIMONIO PEA	R. Design	SPAFID - PERANI ELENA	15.459	F
838	1	AMUNDI SF-EURO EQUIMARKET PLUS	R. Design	SPAFID - PERANI ELENA	933	F
839	1	AMUNDI SER SPA / AMUNDI RISPARMIO ITALIA	R. Design	SPAFID - PERANI ELENA	89.311	F
640	1	AMUNDI SER SPA / AMUNDI SVILUPPO ITALIA	R. Design	SPAFID - PERANI ELENA	303.000	F
1070	1	AMUNDI STRATEGIES ACT EDPF RISK PARITY	R. Design	SPAFID - PERANI ELENA	842	F
1881	1	AM NEWITT COLLECTIVE INVESTMENT TRUST	R. Design	SPAFID - PERANI ELENA	7.153	F
1337	1	AM SANDS PLAN TRUST	R. Design	SPAFID - PERANI ELENA	5.619	F
2071	1	AM ACTIONS 1 EURO	R. Design	SPAFID - PERANI ELENA	8.888	F
2072	1	AM ACTIONS 1 MEN VOL	R. Design	SPAFID - PERANI ELENA	3.091	F
709	1	ARAMCO US RETIREMENT INCOME PLAN TRUST	R. Design	SPAFID - PERANI ELENA	412	F
95	1	ARCHITAS MULTI-MANAGER GLOBAL FUNDS UNIT TRUST	R. Design	SPAFID - PERANI ELENA	12.855	F
710	1	ARGENTA DP	R. Design	SPAFID - PERANI ELENA	40.850	F
1882	1	ARIZONA SPFRS TRUST	R. Design	SPAFID - PERANI ELENA	16.788	F
32	1	ARIZONA STATE RETIREMENT SYSTEM	R. Design	SPAFID - PERANI ELENA	229	F
1730	1	ARK LIFE ASSURANCE COMPANY DESIGNATED ACTIVITY COMPANY	R. Design	SPAFID - PERANI ELENA	4.959	F
1730	1	ARK LIFE ASSURANCE COMPANY DESIGNATED ACTIVITY COMPANY	R. Design	SPAFID - PERANI ELENA	521	F
1731	1	ARK LIFE ASSURANCE COMPANY DESIGNATED ACTIVITY COMPANY	R. Design	SPAFID - PERANI ELENA	1.136	F

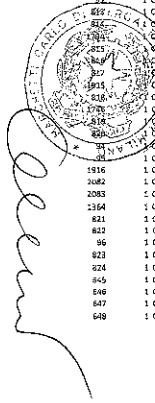
1812	1 BANK OUYMAN AG	% Design. SPAFID - PERANI ELENA	27.070	F
1813	1 BANK OF SWITZERLAND	% Design. SPAFID - PERANI ELENA	8.202	F
1890	1 BANK OF KOREA	R. Design. SPAFID - PERANI ELENA	19.620	F
1890	1 BANK OF KOREA	R. Design. SPAFID - PERANI ELENA	62.368	F
1891	1 BANK OF KOREA	R. Design. SPAFID - PERANI ELENA	1.745	F
1892	1 BANK OF KOREA	R. Design. SPAFID - PERANI ELENA	1	F
1892	1 BANK OF KOREA	R. Design. SPAFID - PERANI ELENA	1	F
1894	1 BATZ	R. Design. SPAFID - PERANI ELENA	45.792	F
1791	1 BCT FOOLED INVESTMENT FUND SERIES SMARTEUROPEAN EQUITY FUND	R. Design. SPAFID - PERANI ELENA	1.738	F
39	1 BEAR CREEK INC	R. Design. SPAFID - PERANI ELENA	723	F
40	1 BEAR CREEK INC	R. Design. SPAFID - PERANI ELENA	3.352	F
1974	1 BEAT DRUGS FUND ASSOCIATION	% Design. SPAFID - PERANI ELENA	795	F
2078	1 BEL EQUITY EUROPE ESG	R. Design. SPAFID - PERANI ELENA	19.828	F
2159	1 BELFIUS PENSION FUND BALANCED PLUS	R. Design. SPAFID - PERANI ELENA	30.440	F
2234	1 BELFIUS PENSION FUND HIGH EQUITIES	R. Design. SPAFID - PERANI ELENA	200.271	F
2235	1 BELFIUS PENSION FUND LOW EQUITIES	R. Design. SPAFID - PERANI ELENA	14.795	F
1895	1 BELL ATLANTIC MASTER TRUST	R. Design. SPAFID - PERANI ELENA	73.879	F
1725	1 BELL GLOBAL EMERGING COMPANIES FUND	R. Design. SPAFID - PERANI ELENA	25.849	F
1230	1 BELL GLOBAL EQUITIES FUND	R. Design. SPAFID - PERANI ELENA	7.968	F
41	1 BELL GLOBAL TRUST	R. Design. SPAFID - PERANI ELENA	18.009	F
1327	1 BELLEVUE FUNDS (LUK)	R. Design. SPAFID - PERANI ELENA	18.059	F
5896	1 BELLSOUTH CORP IFA VEDA TRUST	R. Design. SPAFID - PERANI ELENA	2.896	F
42	1 BERENBERG 1500 MULTI ASSET STRATEGIE	R. Design. SPAFID - PERANI ELENA	50.000	F
43	1 BERENBERG 1500 TOTAL RETURN STRATEGIE	R. Design. SPAFID - PERANI ELENA	9.000	F
44	1 BERENBERG EUROPEAN FOCUS FUND	% Design. SPAFID - PERANI ELENA	485.878	F
45	1 BERENBERG EUROPEAN FOCUS FUND	R. Design. SPAFID - PERANI ELENA	122.151	F
1782	1 BERSONARK TRUST CO CLEARING AGCT	R. Design. SPAFID - PERANI ELENA	2.278	F
743	1 BEST INVESTMENT CORPORATION	R. Design. SPAFID - PERANI ELENA	3.251	F
744	1 BFTURN	R. Design. SPAFID - PERANI ELENA	11.574	F
1793	1 BEWAARSTICHTING NMFI I	R. Design. SPAFID - PERANI ELENA	838	F
1794	1 BEWAARSTICHTING NMFI I	R. Design. SPAFID - PERANI ELENA	509	F
1795	1 BEWAARSTICHTING NMFI I	R. Design. SPAFID - PERANI ELENA	1.562	F
2079	1 BFT EURO FUTURE ESG	R. Design. SPAFID - PERANI ELENA	17.500	F
745	1 BIFINANCEFONDS	R. Design. SPAFID - PERANI ELENA	4.177	F
46	1 BLACKROCK AMERICAS ROGLED FUND	R. Design. SPAFID - PERANI ELENA	31.980	F
1	1 BLACKROCK ASSET MANAGEMENT SCHWEIZ AG ON BEHALF OF ISHARES WORLD EX SWITZERLAND SMALL CAP EQUITY	% Design. SPAFID - PERANI ELENA	1.470	F
3328	1 BLACKROCK AUTHORIZED CONTRACTUAL SCHEME I	% Design. SPAFID - PERANI ELENA	35.921	F
1979	1 BLACKROCK AUTHORIZED CONTRACTUAL SCHEME I	% Design. SPAFID - PERANI ELENA	12.215	F
1330	1 BLACKROCK AUTHORIZED CONTRACTUAL SCHEME I	R. Design. SPAFID - PERANI ELENA	6.884	F
1331	1 BLACKROCK AUTHORIZED CONTRACTUAL SCHEME I	R. Design. SPAFID - PERANI ELENA	35.071	F
1332	1 BLACKROCK AUTHORIZED CONTRACTUAL SCHEME I	R. Design. SPAFID - PERANI ELENA	24.697	F
1333	1 BLACKROCK AUTHORIZED CONTRACTUAL SCHEME I	R. Design. SPAFID - PERANI ELENA	48.142	F
1334	1 BLACKROCK AUTHORIZED CONTRACTUAL SCHEME I	R. Design. SPAFID - PERANI ELENA	7.685	F
746	1 BLACKROCK CDN MSCI EAFE EQUITY INDEX FUND	R. Design. SPAFID - PERANI ELENA	87.500	F
747	1 BLACKROCK CDN WORLD INDEX FUND	R. Design. SPAFID - PERANI ELENA	10.437	F
642	1 BLACKROCK EUROFUND	R. Design. SPAFID - PERANI ELENA	35.802	F
748	1 BLACKROCK FISHON INDEXED INTERNATIONAL EQUITY FUND	R. Design. SPAFID - PERANI ELENA	288	F
1706	1 BLACKROCK FUND MANAGERS LTD	R. Design. SPAFID - PERANI ELENA	976	F
1897	1 BLACKROCK FUND MANAGERS LTD	R. Design. SPAFID - PERANI ELENA	140.958	F
1898	1 BLACKROCK FUND MANAGERS LTD	R. Design. SPAFID - PERANI ELENA	2.054.244	F
1745	1 BLACKROCK FUNDS ICAV	R. Design. SPAFID - PERANI ELENA	2.684	F
1745	1 BLACKROCK FUNDS ICAV	R. Design. SPAFID - PERANI ELENA	901	F
1747	1 BLACKROCK FUNDS ICAV	R. Design. SPAFID - PERANI ELENA	1.288	F
1899	1 BLACKROCK GLOBAL FUNDS	% Design. SPAFID - PERANI ELENA	577.801	F
1900	1 BLACKROCK GLOBAL FUNDS	% Design. SPAFID - PERANI ELENA	270.058	F
7901	1 BLACKROCK GLOBAL FUNDS	R. Design. SPAFID - PERANI ELENA	7.028.762	F
48	1 BLACKROCK GLOBAL INDEX FUNDS	R. Design. SPAFID - PERANI ELENA	5.056	F
49	1 BLACKROCK GLOBAL INDEX FUNDS	R. Design. SPAFID - PERANI ELENA	5.279	F
1738	1 BLACKROCK INDEX SELECTION FUND	R. Design. SPAFID - PERANI ELENA	78.541	F
1739	1 BLACKROCK INDEX SELECTION FUND	R. Design. SPAFID - PERANI ELENA	4.997	F
1740	1 BLACKROCK INDEX SELECTION FUND	R. Design. SPAFID - PERANI ELENA	4.452	F
1741	1 BLACKROCK INDEX SELECTION FUND	R. Design. SPAFID - PERANI ELENA	2.511	F
1742	1 BLACKROCK INDEX SELECTION FUND	R. Design. SPAFID - PERANI ELENA	53.366	F

749	1 BLACKROCK INSTITUTIONAL POOLED FUNDS PLC	R. Design	SPAFID - PERANI ELENA	25.782	F
750	1 BLACKROCK INSTITUTIONAL TRUST COMPANY NA INVESTMENT FUNDS FOR EMPLOYEE BENEFIT TRUSTS	R. Design	SPAFID - PERANI ELENA	4.696	F
751	1 BLACKROCK INSTITUTIONAL TRUST COMPANY NA INVESTMENT FUNDS FOR EMPLOYEE BENEFIT TRUSTS	R. Design	SPAFID - PERANI ELENA	21.118	F
752	1 BLACKROCK INSTITUTIONAL TRUST COMPANY NA INVESTMENT FUNDS FOR EMPLOYEE BENEFIT TRUSTS	R. Design	SPAFID - PERANI ELENA	13.842	F
753	1 BLACKROCK INSTITUTIONAL TRUST COMPANY NA INVESTMENT FUNDS FOR EMPLOYEE BENEFIT TRUSTS	R. Design	SPAFID - PERANI ELENA	7.308	F
754	1 BLACKROCK INSTITUTIONAL TRUST COMPANY NA INVESTMENT FUNDS FOR EMPLOYEE BENEFIT TRUSTS	R. Design	SPAFID - PERANI ELENA	411.037	F
755	1 BLACKROCK INSTITUTIONAL TRUST COMPANY NA INVESTMENT FUNDS FOR EMPLOYEE BENEFIT TRUSTS	R. Design	SPAFID - PERANI ELENA	137.847	F
756	1 BLACKROCK INSTITUTIONAL TRUST COMPANY NA INVESTMENT FUNDS FOR EMPLOYEE BENEFIT TRUSTS	R. Design	SPAFID - PERANI ELENA	594.352	F
757	1 BLACKROCK INSTITUTIONAL TRUST COMPANY NA INVESTMENT FUNDS FOR EMPLOYEE BENEFIT TRUSTS	R. Design	SPAFID - PERANI ELENA	200.853	F
758	1 BLACKROCK INSTITUTIONAL TRUST COMPANY NA INVESTMENT FUNDS FOR EMPLOYEE BENEFIT TRUSTS	R. Design	SPAFID - PERANI ELENA	23.523	F
759	1 BLACKROCK INSTITUTIONAL TRUST COMPANY NA INVESTMENT FUNDS FOR EMPLOYEE BENEFIT TRUSTS	R. Design	SPAFID - PERANI ELENA	53.706	F
760	1 BLACKROCK INTERNATIONAL INDEX V.I. FUNDS OF BLACKROCK VARIABLE SERIES FUNDS INC.	R. Design	SPAFID - PERANI ELENA	2.379	F
1902	1 BLACKROCK LIFE LIMITED	R. Design	SPAFID - PERANI ELENA	7.463	F
1903	1 BLACKROCK LIFE LTD	R. Design	SPAFID - PERANI ELENA	1.412	F
1904	1 BLACKROCK LIFE LTD	R. Design	SPAFID - PERANI ELENA	110.371	F
1905	1 BLACKROCK LIFE LTD	R. Design	SPAFID - PERANI ELENA	13.827	F
1906	1 BLACKROCK LIFE LTD	R. Design	SPAFID - PERANI ELENA	37.666	F
761	1 BLACKROCK MSCI EAFE EQUITY INDEX NON-ZENDABLE FUND B	R. Design	SPAFID - PERANI ELENA	18.077	F
762	1 BLACKROCK MSCI EMU/IM INDEX FUND B (EMUMAR)	R. Design	SPAFID - PERANI ELENA	159	F
1807	1 BLACKROCK SOLUTIONS FUNDS ICAV	R. Design	SPAFID - PERANI ELENA	29.586	F
1835	1 BLACKROCK UCITS COF. BLACKROCK ASSET MANAGEMENT IRLAND LIMITED	R. Design	SPAFID - PERANI ELENA	16.678	F
52	1 BMO GLOBAL CONSUMER DISCRETIONARY WEATHERED TO CAD INDEX FTF	R. Design	SPAFID - PERANI ELENA	1.569	F
51	1 BMO LOW VOLATILITY INTERNATIONAL EQUITY ETF	R. Design	SPAFID - PERANI ELENA	52.184	F
52	1 BMO MSCI ALL COUNTRY WORLD HIGH QUALITY INDEX ETF	R. Design	SPAFID - PERANI ELENA	2.139	F
53	1 BMO MSCI EAFE INDEX ETF	R. Design	SPAFID - PERANI ELENA	88.071	F
54	1 BMO MSCI EUROPE HIGH QUALITY WEDGE TO CAD INDEX ETF	R. Design	SPAFID - PERANI ELENA	15.946	F
55	1 BMO MSCI EUROPE QUALITY WEDGE TO USD ETF	R. Design	SPAFID - PERANI ELENA	367	F
763	1 BNP PARIBAS ACTIONS CROISSANCE	R. Design	SPAFID - PERANI ELENA	99.218	F
764	1 BNP PARIBAS ACTIONS ENTREPRENEURS	R. Design	SPAFID - PERANI ELENA	304.727	F
765	1 BNP PARIBAS B PENSION SUSTAINABLE BALANCED	R. Design	SPAFID - PERANI ELENA	104.231	F
766	1 BNP PARIBAS B PENSION SUSTAINABLE GROWTH	R. Design	SPAFID - PERANI ELENA	28.382	F
767	1 BNP PARIBAS B PENSION SUSTAINABLE STABILITY	R. Design	SPAFID - PERANI ELENA	10.701	F
768	1 BNP PARIBAS EASY - MSCI EUROPE EX CW	R. Design	SPAFID - PERANI ELENA	4.970	F
769	1 BNP PARIBAS EASY - MSCI EUROPE EX UNEX CW	R. Design	SPAFID - PERANI ELENA	758	F
770	1 BNP PARIBAS EQUITY - FOCUS ITALIA	R. Design	SPAFID - PERANI ELENA	20.526	F
771	1 BNP PARIBAS FUNDS - EURO MID CAP	R. Design	SPAFID - PERANI ELENA	17.342	F
772	1 BNP PARIBAS MIDCAP EURO	R. Design	SPAFID - PERANI ELENA	45.507	F
773	1 BNP PARIBAS MSCI EMU/EX CW	R. Design	SPAFID - PERANI ELENA	10.739	F
1908	1 BNY MELLON INTERNATIONAL STOCK INDEX FUND	R. Design	SPAFID - PERANI ELENA	8.267	F
1909	1 BNY MELLON INTERNATIONAL EQUITY ETF	R. Design	SPAFID - PERANI ELENA	456	F
1910	1 BNY MELLON INTERNATIONAL STOCK INDEX FUND	R. Design	SPAFID - PERANI ELENA	6.398	F
1911	1 BNY MELLON OF SL INTERNATIONAL STOCK INDEX FUND	R. Design	SPAFID - PERANI ELENA	11.719	F
774	1 BNY MELLON INTERNATIONAL EQUITIES INDEX FUND	R. Design	SPAFID - PERANI ELENA	2.557	F
1912	1 BOARD OF PENSIONS OF THE EVANGELICAL LUTHERAN CHURCH IN AMERICA	R. Design	SPAFID - PERANI ELENA	2.486	F
1913	1 BOARD OF PENSIONS OF THE EVANGELICAL LUTHERAN CHURCH IN AMERICA	R. Design	SPAFID - PERANI ELENA	1.907	F
775	1 BORN SECURUS HEALTH SYSTEMS, INC.	R. Design	SPAFID - PERANI ELENA	10.170	F
644	1 BRIDGE BUILDER INTERNATIONAL E	R. Design	SPAFID - PERANI ELENA	153	F
58	1 BRIDGE BUILDER INTERNATIONAL E	R. Design	SPAFID - PERANI ELENA	8.523	F
59	1 BRIGHTHOUSE FUNDS TRUST 1 SCHRODDERS GLOBAL MULTIASSET PORTFOLIO	R. Design	SPAFID - PERANI ELENA	4.185	F
60	1 BRIGHTHOUSE FUNDS TRUST 1 - PANAGIOR A GLOBAL DIVERSIFIED RISK PORTFOLIO	R. Design	SPAFID - PERANI ELENA	129	F
1789	1 BRUNSWICK UNIT 1 QUALIFIED NUCLEAR DECOMMISSIONING FUND	R. Design	SPAFID - PERANI ELENA	2.557	F
1790	1 BRUNSWICK UNIT 2 QUALIFIED NUCLEAR DECOMMISSIONING FUND	R. Design	SPAFID - PERANI ELENA	815	F
776	1 BUREAU OF LABOR FUNDS - LABOR RETIREMENT FUND	R. Design	SPAFID - PERANI ELENA	872	F
777	1 BUREAU OF LABOR FUNDS - LABOR RETIREMENT FUND	R. Design	SPAFID - PERANI ELENA	13.609	F
1836	1 BUREAU OF LABOR FUNDS - LABOR RETIREMENT FUND	R. Design	SPAFID - PERANI ELENA	187.301	F
778	1 BUREAU OF LABOR FUNDS - LABOR RETIREMENT FUND	R. Design	SPAFID - PERANI ELENA	4.817	F
779	1 BUREAU OF LABOR FUNDS - LABOR RETIREMENT FUND	R. Design	SPAFID - PERANI ELENA	6.719	F
780	1 BUREAU OF LABOR FUNDS - LABOR RETIREMENT FUND	R. Design	SPAFID - PERANI ELENA	657	F
781	1 BUREAU OF LABOR FUNDS - LABOR PENSION FUND	R. Design	SPAFID - PERANI ELENA	17.250	F
782	1 BUREAU OF LABOR FUNDS - LABOR PENSION FUND	R. Design	SPAFID - PERANI ELENA	18.437	F
783	1 BUREAU OF LABOR FUNDS - LABOR PENSION FUND	R. Design	SPAFID - PERANI ELENA	19.243	F
784	1 BUREAU OF LABOR FUNDS - LABOR PENSION FUND	R. Design	SPAFID - PERANI ELENA	2.133	F
785	1 BUREAU OF LABOR FUNDS - LABOR PENSION FUND	R. Design	SPAFID - PERANI ELENA	607	F
786	1 BUREAU OF LABOR FUNDS - LABOR PENSION FUND	R. Design	SPAFID - PERANI ELENA	607	F



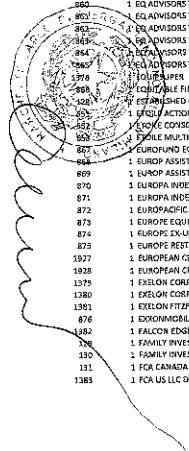
767	1 BUREAU OF LABOR FUNDS-LABOR PENSION FUND	R. Design	SPAFID - PERANI ELENA	6,628	F
768	1 BUREAU OF LABOR FUNDS-LABOR PENSION FUND	R. Design	SPAFID - PERANI ELENA	32,813	F
770	1 BUREAU OF LABOR FUNDS-LABOR INSURANCE FUND	R. Design	SPAFID - PERANI ELENA	9,810	F
780	1 BUREAU OF LABOR FUNDS-LABOR INSURANCE FUND	R. Design	SPAFID - PERANI ELENA	5,713	F
781	1 BUREAU OF LABOR FUNDS-LABOR INSURANCE FUND	R. Design	SPAFID - PERANI ELENA	4,778	F
61	1 Caisse de Depot et Placement du Quebec	R. Design	SPAFID - PERANI ELENA	10,239	F
769	1 Caisse des Depots et Consignations	R. Design	SPAFID - PERANI ELENA	86,857	F
790	1 Caisse Inter-Entreprise de Prevoyance Professionnelle	R. Design	SPAFID - PERANI ELENA	16,291	F
62	1 CALAMOS INTERNATIONAL GROWTH FUND	R. Design	SPAFID - PERANI ELENA	43,900	F
791	1 CALCIUM EQUITY	R. Design	SPAFID - PERANI ELENA	14,259	F
63	1 CALIFORNIA PUBLIC EMPLOYEES RETIREMENT SYSTEM	R. Design	SPAFID - PERANI ELENA	425,786	F
64	1 CALIFORNIA PUBLIC EMPLOYEES RETIREMENT SYSTEM	R. Design	SPAFID - PERANI ELENA	2,468	F
65	1 CALIFORNIA PUBLIC EMPLOYEES RETIREMENT SYSTEM	R. Design	SPAFID - PERANI ELENA	1,285	F
66	1 CALIFORNIA STATE TEACHERS RETIREMENT SYSTEM	R. Design	SPAFID - PERANI ELENA	37,835	F
67	1 CALIFORNIA STATE TEACHERS RETIREMENT SYSTEM	R. Design	SPAFID - PERANI ELENA	14,256	F
68	1 CALIFORNIA STATE TEACHERS RETIREMENT SYSTEM	R. Design	SPAFID - PERANI ELENA	16,916	F
69	1 CALIFORNIA STATE TEACHERS RETIREMENT SYSTEM	R. Design	SPAFID - PERANI ELENA	169,510	F
1317	1 CALVERT CLIFFS NUCLEAR POWER PLANT UNIT ONE QUALIFIED FUND	R. Design	SPAFID - PERANI ELENA	400	F
1316	1 CALVERT CLIFFS NUCLEAR POWER PLANT UNIT ONE QUALIFIED FUND	R. Design	SPAFID - PERANI ELENA	400	F
70	1 CALVERT INTERNATIONAL OPPORTUNITIES FUND	R. Design	SPAFID - PERANI ELENA	76,732	F
71	1 CALVERT INTERNATIONAL RESPONSIBLE INDEX FUND	R. Design	SPAFID - PERANI ELENA	4,568	F
77	1 CALVERT VP LIFE INTERNATIONAL INDEX PORTFOLIO	R. Design	SPAFID - PERANI ELENA	2,437	F
1359	1 CANADIAN BROADCASTING CORPORATION	R. Design	SPAFID - PERANI ELENA	22,000	F
73	1 CANADIAN WORLD FUND LIMITED	R. Design	SPAFID - PERANI ELENA	15,879	F
792	1 CAPITAL GROUP EMPLOYEE BENEFIT INVESTMENT TRUST	R. Design	SPAFID - PERANI ELENA	22,000	F
793	1 CAPITAL GROUP EMPLOYEE BENEFIT INVESTMENT TRUST	R. Design	SPAFID - PERANI ELENA	15,631	F
794	1 CAPITAL GROUP EMPLOYEE BENEFIT INVESTMENT TRUST	R. Design	SPAFID - PERANI ELENA	8,444	F
795	1 CAPITAL GROUP EMPLOYEE BENEFIT INVESTMENT TRUST	R. Design	SPAFID - PERANI ELENA	41,155	F
793	1 CAPITAL GROUP EMPLOYEE BENEFIT INVESTMENT TRUST	R. Design	SPAFID - PERANI ELENA	40,546	F
74	1 CAPITAL GROUP GLOBAL EQUITY FUND (CANADA)	R. Design	SPAFID - PERANI ELENA	86,009	F
1743	1 CAPITAL INTERNATIONAL FUND	R. Design	SPAFID - PERANI ELENA	7,265	F
1744	1 CAPITAL INTERNATIONAL FUND	R. Design	SPAFID - PERANI ELENA	1,368	F
1745	1 CAPITAL INTERNATIONAL FUND	R. Design	SPAFID - PERANI ELENA	213,378	F
736	1 CAPITAL WORLD GROWTH AND INCOME FUND	R. Design	SPAFID - PERANI ELENA	2,668,722	F
797	1 CARDIF BNPP IP SMID CAP EURO	R. Design	SPAFID - PERANI ELENA	103,346	F
788	1 CARDIF BNPP IP SMID CAP EUROPE	R. Design	SPAFID - PERANI ELENA	83,767	F
2060	1 CARBONIC ACTIONS LO	R. Design	SPAFID - PERANI ELENA	68,350	F
799	1 CASTLEBANK INTERNATIONAL GROWTH EQUITY FUND	R. Design	SPAFID - PERANI ELENA	26,335	F
2061	1 CAVEC LA FRANCAISE DIVERSIFIE	R. Design	SPAFID - PERANI ELENA	4,442	F
1340	1 CAXTON INTERNATIONAL LIMITED	R. Design	SPAFID - PERANI ELENA	45,000	F
75	1 CAYMAN ISLANDS CHAMBER OF COMMERCE PENSION FUND	R. Design	SPAFID - PERANI ELENA	1,618	F
1341	1 CBOC ATF CW BK GRP SUP-WESSOB	R. Design	SPAFID - PERANI ELENA	2,890	F
800	1 CBP GROWTH SWC	R. Design	SPAFID - PERANI ELENA	20,212	F
801	1 CC AND L ALTERNATIVE GLOBAL EQUITY FUND	R. Design	SPAFID - PERANI ELENA	57	F
1791	1 CCM YI IIR PARA GL	R. Design	SPAFID - PERANI ELENA	930	F
2752	1 CENTRAL PENSION FUND OF THE INTERNATIONAL UNION OF OPERATION HOSPITALS EMPLOYEES	R. Design	SPAFID - PERANI ELENA	4,129	F
74	1 CENTRAL PROVIDENT FUND BOARD	R. Design	SPAFID - PERANI ELENA	308	F
2755	1 CERVUPITE INTERNATIONAL LLC	R. Design	SPAFID - PERANI ELENA	10,806	F
803	1 CESPX, LLC	R. Design	SPAFID - PERANI ELENA	214	F
1342	1 CHALLENGE FUNDS CHALLENGE ITALIAN EQUITY	R. Design	SPAFID - PERANI ELENA	48,459	F
1343	1 CHEVRON MASTER PENSION TRUST	R. Design	SPAFID - PERANI ELENA	3,690	F
1344	1 CHEVRON MASTER PENSION TRUST	R. Design	SPAFID - PERANI ELENA	3,693	F
1345	1 CHEVRON UK PENSION PLAN	R. Design	SPAFID - PERANI ELENA	2,299	F
805	1 CHINA LIFE INSURANCE COMPANY LIMITED	R. Design	SPAFID - PERANI ELENA	710	F
77	1 CIBC EUROPEAN INDEX FUND	R. Design	SPAFID - PERANI ELENA	1,118	F
78	1 CIBC INTERNATIONAL INDEX FUND	R. Design	SPAFID - PERANI ELENA	8,668	F
79	1 CIBC FIDELITY INTERNATIONAL EQUITY INDEX FUND	R. Design	SPAFID - PERANI ELENA	910	F
1246	1 CINDY SPRINGS LLC	R. Design	SPAFID - PERANI ELENA	16,524	F
1347	1 CITIBANK INTERNATIONAL PLC AS TRUSTEE CITIBANK INT.PLC	R. Design	SPAFID - PERANI ELENA	187,424	F
1348	1 CITIBANK INTERNATIONAL PLC AS TRUSTEE CITIBANK INT.PLC	R. Design	SPAFID - PERANI ELENA	14,685	F
1349	1 CITIBANK N.A. PRIVATE BANK	R. Design	SPAFID - PERANI ELENA	545	F
1350	1 CITITRUST LIMITED AS TRUSTEE OF BLACKROCK PREMIER FUNDS-BLACKROCK WORLD EQUITY INDEX FUND	R. Design	SPAFID - PERANI ELENA	793	F
1351	1 CITY OF LOS ANGELES FIRE AND POLICE PENSION PLAN	R. Design	SPAFID - PERANI ELENA	15,894	F
1352	1 CITY OF MILWAUKEE EMPLOYEES RETIREMENT SYSTEM	R. Design	SPAFID - PERANI ELENA	11,510	F

80	1	CITY OF NEW YORK GROUP TRUST	R. Design	SPAFID - PERANI ELENA	568	F
81	1	CITY OF NEW YORK GROUP TRUST	R. Design	SPAFID - PERANI ELENA	674	F
82	1	CITY OF NEW YORK GROUP TRUST	R. Design	SPAFID - PERANI ELENA	3,854	F
83	1	CITY OF NEW YORK GROUP TRUST	A. Design	SPAFID - PERANI ELENA	3,104	F
84	1	CITY OF NEW YORK GROUP TRUST	A. Design	SPAFID - PERANI ELENA	39,551	F
85	1	CITY OF NEW YORK GROUP TRUST	A. Design	SPAFID - PERANI ELENA	1,553	F
86	1	CITY OF NEW YORK GROUP TRUST	R. Design	SPAFID - PERANI ELENA	18,265	F
87	1	CITY OF NEW YORK GROUP TRUST	A. Design	SPAFID - PERANI ELENA	15,448	F
88	1	CITY OF NEW YORK GROUP TRUST	R. Design	SPAFID - PERANI ELENA	18,033	F
89	1	CITY OF NEW YORK GROUP TRUST	R. Design	SPAFID - PERANI ELENA	79,239	F
80C	1	CITY OF PHILADELPHIA PUBLIC EMPLOYEES RETIREMENT SYSTEM	K. Design	SPAFID - PERANI ELENA	10,576	F
90	1	CITY UNIVERSITY OF NEW YORK	R. Design	SPAFID - PERANI ELENA	249	F
90S	1	CIVIL SERVICE EMPLOYEES PENSION FUND	R. Design	SPAFID - PERANI ELENA	1,772	F
1333	1	CLASS N AHL ALPHA 2 SXL EUR TRADING LIMITED	R. Design	SPAFID - PERANI ELENA	282	F
808	1	CM-AM CONVERTIBLES EURO	R. Design	SPAFID - PERANI ELENA	5,069	F
807	1	CM-AM CONVERTIBLES EURO	R. Design	SPAFID - PERANI ELENA	28,879	F
80E	1	CM-AM ENTREPRENEURS EUROPE	R. Design	SPAFID - PERANI ELENA	86,000	F
809	1	CM-AM GLOBAL LEADERS	R. Design	SPAFID - PERANI ELENA	200,766	F
81D	1	CM-AM SMALL & MIDCAP EURO	R. Design	SPAFID - PERANI ELENA	71,000	F
1354	1	CMLA INDEXED GLOBAL SHARE FUND	R. Design	SPAFID - PERANI ELENA	1,173	F
811	1	CNP ASSUR SMID CAP EUROPE	A. Design	SPAFID - PERANI ELENA	11,346	F
91	1	COLLEGE RETIREMENT EQUITIES FUND	A. Design	SPAFID - PERANI ELENA	31,512	F
92	1	COLLEGE RETIREMENT EQUITIES FUND	K. Design	SPAFID - PERANI ELENA	79,458	F
1355	1	COLUMBIAN FIRST STATE INVESTMENT FUND 50	R. Design	SPAFID - PERANI ELENA	3,028	F
1356	1	COLUMBIAN FIRST STATE INDEXABLE INDEXED GLOBAL SHARE FUND	R. Design	SPAFID - PERANI ELENA	9,430	F
1357	1	COMGEST GROWTH PLC	R. Design	SPAFID - PERANI ELENA	516,741	F
1358	1	COMGEST GROWTH PLC	R. Design	SPAFID - PERANI ELENA	339,672	F
612	1	COMMINGLED PENSION TRUST FUND (SAFE EQUITY INDEX) OF JP MORGAN CHASE BANK, N.A.	R. Design	SPAFID - PERANI ELENA	100,355	F
1359	1	COMMONWEALTH HEALTH OPERATING INVESTMENT POOL LLC	R. Design	SPAFID - PERANI ELENA	18,450	F
1360	1	COMMONWEALTH HEALTH RETIREMENT MASTER TRUST	R. Design	SPAFID - PERANI ELENA	10,316	F
1361	1	COMMONWEALTH GLOBAL SHARE FUND 17..	R. Design	SPAFID - PERANI ELENA	22,739	F
1912	1	COMMONWEALTH OF PA - TREASURY	R. Design	SPAFID - PERANI ELENA	1,496	F
1513	1	COMMONWEALTH OF PENNSYLVANIA PUBLIC SCHOOL EMPLOYEES RETIR	R. Design	SPAFID - PERANI ELENA	205,000	F
1914	1	COMMONWEALTH OF PENNSYLVANIA PUBLIC SCHOOL EMPLOYEES RETIR	T. Design	SPAFID - PERANI ELENA	24,805	F
1362	1	COMMONWEALTH SUPERANNUATION CORPORATION AS TRUSTEE	R. Design	SPAFID - PERANI ELENA	13,133	F
1363	1	COMMONWEALTH SUPERANNUATION CORPORATION AS TRUSTEE	R. Design	SPAFID - PERANI ELENA	9,899	F
33	1	CONNECTICUT GENERAL LIFE INSURANCE COMPANY	R. Design	SPAFID - PERANI ELENA	448	F
81C	1	CONNECTICUT GENERAL LIFE INSURANCE COMPANY	R. Design	SPAFID - PERANI ELENA	1,504	F
81E	1	CONNECTICUT GENERAL LIFE INSURANCE COMPANY	R. Design	SPAFID - PERANI ELENA	1,806	F
81F	1	CONSOLIDATED EDISON RETIREMENT PLAN	R. Design	SPAFID - PERANI ELENA	31,399	F
81G	1	CONSTANCE EUROPE	R. Design	SPAFID - PERANI ELENA	6,107	F
81H	1	CONSTRUCTION AND BUILDING UNION'S SUPERANNUATION FUND	R. Design	SPAFID - PERANI ELENA	19,554	F
81I	1	CONVERSION PATRIMOINE	R. Design	SPAFID - PERANI ELENA	3,100	F
1915	1	COOPER UNIVERSITY	R. Design	SPAFID - PERANI ELENA	563	F
1916	1	CORPORATE ADVISORS GLOBAL PUBLIC EQUITY FUND	T. Design	SPAFID - PERANI ELENA	1,756	F
1917	1	CORPORATION COMMON CONTRACTUAL FUND	R. Design	SPAFID - PERANI ELENA	326	F
81J	1	CORPORATION OPTIMUM GROWTH FUND	R. Design	SPAFID - PERANI ELENA	87,772	F
81K	1	CORPORATION OPTIMUM GROWTH FUND	R. Design	SPAFID - PERANI ELENA	14,346	F
81L	1	COSMIC INVESTMENT FUND	R. Design	SPAFID - PERANI ELENA	57,571	F
1918	1	COUNCIL OF SWITZERLAND GLOBAL EQUITY	R. Design	SPAFID - PERANI ELENA	976	F
1919	1	COUNTY EMPLOYEES ANNUITY AND BENEFIT FUND OF COOK COUNTY	R. Design	SPAFID - PERANI ELENA	5,926	F
2082	1	CPR EUROLAND PREMIUM	R. Design	SPAFID - PERANI ELENA	7,743	F
2083	1	CPR EUROPE MOUVELLE	R. Design	SPAFID - PERANI ELENA	54,620	F
1364	1	CREDIT SUISSE FUNDS AS	R. Design	SPAFID - PERANI ELENA	8,869	F
821	1	CTE EUROPE	R. Design	SPAFID - PERANI ELENA	6,984	F
822	1	CUSTODY BANK OF JAPAN, LTD. AS TRUSTEE FOR THE SUMITOMO TRUST & BANKING CO., LTD. AS TRUSTEE FOR SCHRODER	R. Design	SPAFID - PERANI ELENA	56,071	F
96	1	CUSTODY BANK OF JAPAN, LTD. AS TRUSTEE FOR GLOBAL HIGH-QUALITY GROWTH EQUITY MOTHERNE FUND	A. Design	SPAFID - PERANI ELENA	3,847,418	F
923	1	CUSTODY BANK OF JAPAN, LTD. AS TRUSTEE FOR MIZUHO TRUST & BANKING CO., LTD. AS TRUSTEE FOR INTERNATIONAL EQUITY PASSIVE	R. Design	SPAFID - PERANI ELENA	17,567	F
824	1	CUSTODY BANK OF JAPAN, LTD. AS TRUSTEE FOR MIZUHO TRUST & BANKING CO., LTD. AS TRUSTEE FOR MORGAN INTERNATIONAL EQUITY IND	R. Design	SPAFID - PERANI ELENA	1,672	F
845	1	CUSTODY BANK OF JAPAN, LTD. RE	R. Design	SPAFID - PERANI ELENA	83,289	F
846	1	CUSTODY BANK OF JAPAN, LTD. RE	K. Design	SPAFID - PERANI ELENA	27,638	F
847	1	CUSTODY BANK OF JAPAN, LTD. RE	R. Design	SPAFID - PERANI ELENA	5,864	F
848	1	CUSTODY BANK OF JAPAN, LTD. RE	R. Design	SPAFID - PERANI ELENA	29,538	F




649	1 CUSTODY BANK OF JAPAN, LTD. RE	R. Design. SPAFID - PERANI ELENA	528	F
825	1 CUSTODY BANK OF JAPAN, LTD. RE: STR EUROPE EQUITY MOTHER FUND II	R. Design. SPAFID - PERANI ELENA	389	F
826	1 CUSTODY BANK OF JAPAN, LTD. RE: STR FOREIGN STOCK INDEX MOTHER FUND (CURRENCY HEDGED)	R. Design. SPAFID - PERANI ELENA	2.035	F
1368	1 CYSTIC FIBROSIS FOUNDATION	R. Design. SPAFID - PERANI ELENA	5.509	F
828	1 D. E. SHAW ALL COUNTRY - PFM	R. Design. SPAFID - PERANI ELENA	30	F
1366	1 DANESKE INVEST SICAV	R. Design. SPAFID - PERANI ELENA	2.307	F
1367	1 DANESKE INVEST SICAV	R. Design. SPAFID - PERANI ELENA	10.462	F
827	1 DAS - DFESA AUTOMOBILISTICA SINISTRA SPA	R. Design. SPAFID - PERANI ELENA	1.165	F
1369	1 DAVY FUNDIS P.L.C.	R. Design. SPAFID - PERANI ELENA	7.532	F
88	1 DE ADVISORY MULTIRELANDS	R. Design. SPAFID - PERANI ELENA	3.212	F
829	1 DE SHAW WORLD ALPHA EXT PORT	R. Design. SPAFID - PERANI ELENA	11	F
99	1 DEAM-FONDS CNY	R. Design. SPAFID - PERANI ELENA	1.988	F
830	1 DEGRÖF PETERCAM ASSET MANAGEMENT REPRESENTING ERGO FUND	R. Design. SPAFID - PERANI ELENA	6.205	F
831	1 DEKA INVESTMENT GMBH RE ELB-FUNDMASTERS	R. Design. SPAFID - PERANI ELENA	67.500	F
832	1 DEKA MASTER SHARE	R. Design. SPAFID - PERANI ELENA	45.817	F
1870	1 DELA DEPOSITARY & ASSET MANAGEMENT B.V.	R. Design. SPAFID - PERANI ELENA	4.605	F
500	1 DELTASHARES S&P INTERNATIONAL MANAGED RISK ETF	R. Design. SPAFID - PERANI ELENA	1.886	F
838	1 DELTA COUNTRY GLOB ALPHA EXT	R. Design. SPAFID - PERANI ELENA	25	F
101	1 DESARHMS DEVELOPSA EXCANADA MULTIFACTOR CORRT VOLATILITY ETF	R. Design. SPAFID - PERANI ELENA	214	F
102	1 DETROIT EDISON QUALIFIED NUCLEAR DECISION-MAKING TRUST	R. Design. SPAFID - PERANI ELENA	2.424	F
834	1 DEVELOPED EX-FOSSEL FUEL INDEX FUND B (FTDEVOPF)	R. Design. SPAFID - PERANI ELENA	1.274	F
855	1 DEVELOPED INTERNATIONAL EQUITY SELECT ETF	R. Design. SPAFID - PERANI ELENA	202	F
1372	1 DFI LP EQUITY DIVERSIE	R. Design. SPAFID - PERANI ELENA	2.256	F
1372	1 DILLON MARKETABLE SECURITIES COMMON TRUST FUND C/D KESWICK MANAGEMENT	R. Design. SPAFID - PERANI ELENA	598	F
1917	1 DIOCESE OF VENICE PENSION PLAN AND TRUST	R. Design. SPAFID - PERANI ELENA	233	F
202	1 DIRECTORS CHINESE YOUNG MEN'S CHRISTIAN ASSOCIATION HONG KONG	R. Design. SPAFID - PERANI ELENA	776	F
836	1 DISCOVERY LIFE COLLECTIVE INVESTMENTS (PFI) LTD	R. Design. SPAFID - PERANI ELENA	15.871	F
837	1 DIFANI CAPITAL R	R. Design. SPAFID - PERANI ELENA	12.951	F
838	1 DIFANI CAPITAL R	R. Design. SPAFID - PERANI ELENA	17.178	F
839	1 DIFANI HORIZON B	R. Design. SPAFID - PERANI ELENA	28.978	F
840	1 DIFANI INVEST B	R. Design. SPAFID - PERANI ELENA	289.072	F
841	1 DIFANI L	R. Design. SPAFID - PERANI ELENA	4.150	F
104	1 DU PONT (UK) LIMITED PENSIONS FUND	R. Design. SPAFID - PERANI ELENA	16.779	F
1379	1 DUKE ENERGY CORPORATION MASTER RETIREMENT TRUST	R. Design. SPAFID - PERANI ELENA	122.118	F
1918	1 DUKE ENERGY QUALIFIED NUCLEAR DECOMMISSIONING	R. Design. SPAFID - PERANI ELENA	6.083	F
106	1 DUPONT PENSION TRUST	R. Design. SPAFID - PERANI ELENA	61.836	F
106	1 DUPONT PENSION TRUST	R. Design. SPAFID - PERANI ELENA	84.884	F
842	1 DURANTE PAOLA	R. Design. SPAFID - PERANI ELENA	5.255	F
842	1 DWS ESG INTERNATIONAL CORE EQUITY FUND (PFA DWS EUROPEAN EQUITY FUND)	R. Design. SPAFID - PERANI ELENA	16.339	F
844	1 DWS GLOBAL SMALL CAP FUND	R. Design. SPAFID - PERANI ELENA	2.859	F
845	1 DWS GLOBAL SMALL CAP VIP	R. Design. SPAFID - PERANI ELENA	26.722	F
108	1 DWS INVEST	R. Design. SPAFID - PERANI ELENA	10.050	F
109	1 DWS INVESTMENT GMBH FOR BASLERINTERNATIONAL DWS	R. Design. SPAFID - PERANI ELENA	45.951	F
110	1 DWS INVESTMENT GMBH FOR DEAM-FONDS S&P 1	R. Design. SPAFID - PERANI ELENA	21.000	F
111	1 DWS INVESTMENT GMBH FOR DEAM-FONDS S&P 1	R. Design. SPAFID - PERANI ELENA	17.200	F
112	1 DWS INVESTMENT GMBH FOR DEAM-FONDS PG EQ	R. Design. SPAFID - PERANI ELENA	2.560	F
113	1 DWS INVESTMENT GMBH FOR DEAM-FONDS PG EQ	R. Design. SPAFID - PERANI ELENA	5.018	F
114	1 DWS INVESTMENT GMBH FOR DWS EUROPEAN OPPORTUNITIES	R. Design. SPAFID - PERANI ELENA	648	F
115	1 DWS INVESTMENT GMBH FOR DWS EQ EUROZONE EQUITY	R. Design. SPAFID - PERANI ELENA	804.991	F
116	1 DWS INVESTMENT GMBH FOR DWS EQ LOWVOL EUROPE	R. Design. SPAFID - PERANI ELENA	15.985	F
117	1 DWS INVESTMENT GMBH FOR DYNAMIC EUROPE BALANCE	R. Design. SPAFID - PERANI ELENA	43.184	F
118	1 DWS INVESTMENT GMBH FOR MULTI-INDEX EQUITY FUND	R. Design. SPAFID - PERANI ELENA	5.192	F
119	1 DWS INVESTMENT GMBH FOR STIFUNGSPONDS SVOP	R. Design. SPAFID - PERANI ELENA	1.633	F
1919	1 DWS INVESTMENT GMBH ON BEHALF OF DEAM-FONDS SVOP	R. Design. SPAFID - PERANI ELENA	4.126	F
1920	1 DWS INVESTMENT GMBH ON BEHALF OF DEAM-FONDS SVOP	R. Design. SPAFID - PERANI ELENA	5.600	F
1795	1 DWS INVESTMENT GMBH ON BEHALF OF DEUTSCHE DGS EQ	R. Design. SPAFID - PERANI ELENA	1.000	F
120	1 DWS INVESTMENT S.A. FOR ARERO - DER WELTFONDS	R. Design. SPAFID - PERANI ELENA	2.828	F
121	1 DWS INVESTMENT S.A. FOR ARERO - DER WELTFONDS	R. Design. SPAFID - PERANI ELENA	250	F
122	1 DWS INVESTMENT S.A. FOR DWS ESG EUROPEAN EQUITIES	R. Design. SPAFID - PERANI ELENA	8.950	F
123	1 DWS MULTI ASSET PFM FUND	R. Design. SPAFID - PERANI ELENA	15.974	F
1374	1 DYNASTY INVEST LTD	R. Design. SPAFID - PERANI ELENA	44.243	F
5875	1 EASLE	R. Design. SPAFID - PERANI ELENA	361	F
		R. Design. SPAFID - PERANI ELENA	300	F

1314	1 EAST RIDING PENSION FUND	R. Design. SPAFID - PERANI ELENA	84.409	F
1921	1 EASTSPRING INVESTMENTS	R. Design. SPAFID - PERANI ELENA	302	F
125	1 EATON VANCE GLOBAL SMALLCAP EQUITY FUND	R. Design. SPAFID - PERANI ELENA	2.604	F
126	1 EATON VANCE INTERNATIONAL SMALL-CAP FUND	R. Design. SPAFID - PERANI ELENA	7.002	F
1922	1 EATON VANCE MANAGEMENT	R. Design. SPAFID - PERANI ELENA	96	F
1923	1 EATON VANCE MANAGEMENT	R. Design. SPAFID - PERANI ELENA	215	F
1796	1 EATON VANCE TRUST COMPANY COLLECTIVE INVESTMENT TRUST FOR E S III	R. Design. SPAFID - PERANI ELENA	4.783	F
1797	1 EATON VANCE TRUST COMPANY COLLECTIVE INVESTMENT TRUST FOR E S III	R. Design. SPAFID - PERANI ELENA	686	F
1788	1 EATON VANCE TRUST COMPANY INTERNATIONAL SMALL CAP COMMON TR	R. Design. SPAFID - PERANI ELENA	3.397	F
846	1 EBE-ARTEN-UNIVERSAL-FONDS	R. Design. SPAFID - PERANI ELENA	21.830	F
847	1 ECHOLIER AGENOR EURO S&I MID CAP	R. Design. SPAFID - PERANI ELENA	206.809	F
848	1 ECHOLIER AGENOR MID CAP EUROPE FUND	R. Design. SPAFID - PERANI ELENA	75.856	F
849	1 ECHOLIER AGENOR S&I MID CAP EUROPE	R. Design. SPAFID - PERANI ELENA	1.547.089	F
850	1 ECHOLIER AGRESSOR	R. Design. SPAFID - PERANI ELENA	240.000	F
2084	1 ECHOLIER APOLINE SMDI CAP EURD	R. Design. SPAFID - PERANI ELENA	299.358	F
851	1 ECHOLIER ARTY	R. Design. SPAFID - PERANI ELENA	135.000	F
852	1 ELEVA LICITS FUND - ELEVA LEADERS SMALL & MIDCAP EUROPE FUND	R. Design. SPAFID - PERANI ELENA	121.501	F
853	1 EMBO FONDOS	R. Design. SPAFID - PERANI ELENA	5.913	F
127	1 EMERGENCY SERVICES SUPERANNUATION SCHEME	R. Design. SPAFID - PERANI ELENA	619	F
1924	1 EMPLOYEES RETIREMENT SYSTEM OF THE CITY OF BALTIMORE OF BALTIMORE	R. Design. SPAFID - PERANI ELENA	306	F
854	1 ENBW ENTAGE BADEN-WUERTTEMBERG AG	R. Design. SPAFID - PERANI ELENA	6.275	F
1925	1 ENERGY INSURANCE MUTUAL LIMITED	R. Design. SPAFID - PERANI ELENA	689	F
1576	1 ENERGY SUPER	R. Design. SPAFID - PERANI ELENA	36.331	F
1577	1 ENERGY SUPER	R. Design. SPAFID - PERANI ELENA	4.928	F
855	1 ENHANCED DIVER INTERNATIONAL SHARE FUND	R. Design. SPAFID - PERANI ELENA	18.356	F
856	1 ENHANCED INDEK INTERNATIONAL SHARE FUND	R. Design. SPAFID - PERANI ELENA	4.724	F
1926	1 ENSIGN PEAK ADVISORY INC.	R. Design. SPAFID - PERANI ELENA	11.457	F
2085	1 EPARGNE ETHIQUE FLEXIBLE	R. Design. SPAFID - PERANI ELENA	4.020	F
857	1 EPS	R. Design. SPAFID - PERANI ELENA	1.163	F
858	1 EPS	R. Design. SPAFID - PERANI ELENA	1.511	F
859	1 EQ ADVISORS TRUST - ATM INTERNATIONAL MANAGED VOLATILITY PORTFOLIO	R. Design. SPAFID - PERANI ELENA	12.158	F
860	1 EQ ADVISORS TRUST - ATM INTERNATIONAL MANAGED VOLATILITY PORTFOLIO	R. Design. SPAFID - PERANI ELENA	5.557	F
861	1 EQ ADVISORS TRUST - EQ/AB DYNAMIC GROWTH PORTFOLIO	R. Design. SPAFID - PERANI ELENA	3.823	F
862	1 EQ ADVISORS TRUST - EQ/AB DYNAMIC GROWTH PORTFOLIO	R. Design. SPAFID - PERANI ELENA	7.958	F
863	1 EQ ADVISORS TRUST - EQ/GLOBAL EQUITY MANAGED VOLATILITY PORTFOLIO	R. Design. SPAFID - PERANI ELENA	7.779	F
864	1 EQ ADVISORS TRUST - EQ/INTERNATIONAL CORE MANAGED VOLATILITY PORTFOLIO	R. Design. SPAFID - PERANI ELENA	9.608	F
865	1 EQ ADVISORS TRUST - EQ/INTERNATIONAL MANAGED VOLATILITY PORTFOLIO	R. Design. SPAFID - PERANI ELENA	29.680	F
866	1 EQ ADVISORS TRUST - EQ/INTERNATIONAL MANAGED VOLATILITY PORTFOLIO	R. Design. SPAFID - PERANI ELENA	12.871	F
867	1 EQUILIBRE	R. Design. SPAFID - PERANI ELENA	2.346	F
868	1 EQUILIBRE FINANCIAL LIFE INSURANCE COMPANY	R. Design. SPAFID - PERANI ELENA	745.595	F
1026	1 ESTABLISHED COUNTRIES HIERQUALITY GROWTH EQUITY MOTHER FUND	R. Design. SPAFID - PERANI ELENA	7.144	F
869	1 EUCOP ASSISTANCE SA	R. Design. SPAFID - PERANI ELENA	39.968	F
870	1 EUROPA INDEKS BNP KL	R. Design. SPAFID - PERANI ELENA	710	F
871	1 EUROPA INDEKS KL	R. Design. SPAFID - PERANI ELENA	2.100	F
872	1 EUROPA PACIFIC GROWTH FUND	R. Design. SPAFID - PERANI ELENA	1.091	F
873	1 EUROPE EQUITY INDEX ESG SCREENED FUND (EU/PA/CRWB)	R. Design. SPAFID - PERANI ELENA	2.345	F
874	1 EUROPE EX-LINK ALPHA TLTS ESG SCREENED FUND B (EU/OT/TL)	R. Design. SPAFID - PERANI ELENA	2.547	F
875	1 EUROPE RESTRICTED - ACCUMULATING KL	R. Design. SPAFID - PERANI ELENA	5.322	F
1927	1 EUROPEAN CENTRAL BANK	R. Design. SPAFID - PERANI ELENA	3.434.777	F
1928	1 EUROPEAN CENTRAL BANK	R. Design. SPAFID - PERANI ELENA	12.830	F
1379	1 EVELON CORPORATION DEFINED CONTRIBUTION RETIREMENT PLANS MASTER TRUST	R. Design. SPAFID - PERANI ELENA	3.304	F
1380	1 EVELON CORPORATION PENSION MASTER RETIREMENT TRUST	R. Design. SPAFID - PERANI ELENA	59.005	F
1381	1 EVELON FITZPATRICK QUALIFIED FUND	R. Design. SPAFID - PERANI ELENA	232.802	F
876	1 EVOXIMAGSIL SAVINGS AND RETIREMENT FUND	R. Design. SPAFID - PERANI ELENA	872	F
880	1 FALCON ESG GLOBAL MASTERS FUND C/D FALCON SDGE CAPITAL LP	R. Design. SPAFID - PERANI ELENA	709	F
126	1 FAMILY INVESTMENTS CHILD TRUST FUND	R. Design. SPAFID - PERANI ELENA	452.549	F
130	1 FAMILY INVESTMENTS GLOBAL IOWE FAMILY BALANCED INTERNATIONAL FUND	R. Design. SPAFID - PERANI ELENA	5.156	F
131	1 FCA CANADA INC. ELECTED MASTER TRUST	R. Design. SPAFID - PERANI ELENA	3.442	F
1383	1 FCA US LLC DEFINED CONTRIBUTION PLAN MASTER TRUST	R. Design. SPAFID - PERANI ELENA	20.961	F
		R. Design. SPAFID - PERANI ELENA	8.054	F



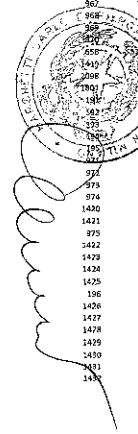
133	1 FCA US LLC MASTER RETIREMENT TRUST	R. Dastler	SPAFID - PERANI ELENA	91.300	F
1384	1 FCM INTERNATIONAL LLC	R. Design	SPAFID - PERANI ELENA	563	F
2086	1 FCP AAA ACTIONS	R. Design	SPAFID - PERANI ELENA	270,000	F
872	1 FCP ARGO QUANT 1	R. Design	SPAFID - PERANI ELENA	14,902	F
2087	1 FCP BOUABON 2	R. Design	SPAFID - PERANI ELENA	8,704	F
2088	1 FCP CAAPHIMO EUROPE	R. Design	SPAFID - PERANI ELENA	11,386	F
878	1 FCP CHP ACTIONS EMU US\$	R. Design	SPAFID - PERANI ELENA	85,850	F
879	1 FCP ECHOMER LUXURY	R. Design	SPAFID - PERANI ELENA	9,769	F
880	1 FCP INCOOP RETAITE DIVERSIFIE 2	R. Design	SPAFID - PERANI ELENA	7,483	F
2099	1 FCP MIP GESTION	R. Design	SPAFID - PERANI ELENA	18,500	F
881	1 FCP MM TOUCOUEVILLE CONVICTIONS	R. Design	SPAFID - PERANI ELENA	21,800	F
892	1 FCP SARALIAN C	R. Design	SPAFID - PERANI ELENA	13,834	F
883	1 FCP TOUCOUEVILLE OCSSE	R. Design	SPAFID - PERANI ELENA	95,000	F
2090	1 FCP WILLIERS ALLEGRO	R. Design	SPAFID - PERANI ELENA	18,890	F
2025	1 FCP EVOULYS	R. Design	SPAFID - PERANI ELENA	17,977	F
1305	1 FDI SOLIDARITE TRAVAILLEURS FTQ	R. Design	SPAFID - PERANI ELENA	5,018	F
2092	1 FDI 16 ALLOCATION	R. Design	SPAFID - PERANI ELENA	566	F
2089	1 FDI A2 TITRES	R. Design	SPAFID - PERANI ELENA	4,530	F
133	1 FEDERATED KAUFMANN FUND I	R. Design	SPAFID - PERANI ELENA	614,339	F
134	1 FEDERATED KAUFMANN FUND II	R. Design	SPAFID - PERANI ELENA	17,161	F
135	1 FEDERATED KAUFMANN SMALL CAP FUND	R. Design	SPAFID - PERANI ELENA	272,200	F
136	1 FEITEEP: FIAM TARGET DATE BLUE CHIP GROWTH COMMINGLED POOL	R. Design	SPAFID - PERANI ELENA	72,900	F
884	1 FIAM GROUP TRUST FOR EMPLOYEE BENEFIT PLANS	R. Design	SPAFID - PERANI ELENA	1,098	F
885	1 FIAM GROUP TRUST FOR EMPLOYEE BENEFIT PLANS	R. Design	SPAFID - PERANI ELENA	77,418	F
886	1 FIAM SELECT INTERNATIONAL EQUITY FUND, LLC	R. Design	SPAFID - PERANI ELENA	8,623	F
1386	1 FIDDLER PARTNERS LLC	R. Design	SPAFID - PERANI ELENA	93	F
137	1 FIDELITY BLUE CHIP GROWTH INSTITUTIONAL TRUST	R. Design	SPAFID - PERANI ELENA	1,884	F
138	1 FIDELITY CANADIAN ASSET ALLOCATION FUND	R. Design	SPAFID - PERANI ELENA	59,920	F
1387	1 FIDELITY CONCORD STREET TRUST: FIDELITY FUNDERS FUND	R. Design	SPAFID - PERANI ELENA	11,376	F
887	1 FIDELITY CONCORD STREET TRUST: FIDELITY SERIES INTERNATIONAL INDEX FUND	R. Design	SPAFID - PERANI ELENA	2,114	F
139	1 FIDELITY COVINGTON TRUST: FIDELITY TARGETED INTL FACTOR ETF	R. Design	SPAFID - PERANI ELENA	573	F
140	1 FIDELITY DESTINY PORTFOLIOS: FIDELITY ADV DIVERSIFIED STOCK FUND	R. Design	SPAFID - PERANI ELENA	62,067	F
141	1 FIDELITY FOURTEEN INVESTMENT TRUST	R. Design	SPAFID - PERANI ELENA	21,260	F
888	1 FIDELITY FUNDS	R. Design	SPAFID - PERANI ELENA	86,315	F
889	1 FIDELITY FUNDS	R. Design	SPAFID - PERANI ELENA	174,448	F
890	1 FIDELITY FUNDS	R. Design	SPAFID - PERANI ELENA	210,392	F
142	1 FIDELITY GLOBAL CONSUMER INDUSTRIES FUND	R. Design	SPAFID - PERANI ELENA	19,289	F
891	1 FIDELITY GLOBAL FUTURE LEADERS FUND	R. Design	SPAFID - PERANI ELENA	9,820	F
143	1 FIDELITY GREATER CANADA FUND	R. Design	SPAFID - PERANI ELENA	75,000	F
892	1 FIDELITY GROUP TRUST FOR EMPLOYEE BENEFIT PLANS	R. Design	SPAFID - PERANI ELENA	43,926	F
893	1 FIDELITY INVESTMENT FUNDS - FIDELITY INDEX EUROPE EX UK FUND	R. Design	SPAFID - PERANI ELENA	19,659	F
894	1 FIDELITY INVESTMENT FUNDS - FIDELITY INDEX WORLD FUND	R. Design	SPAFID - PERANI ELENA	11,056	F
1388	1 FIDELITY INVESTMENT TRUST: FIDELITY ENDURING OPPORTUNITIES FUND	R. Design	SPAFID - PERANI ELENA	678	F
144	1 FIDELITY LONGSHORT ALTERNATIVE FUND	R. Design	SPAFID - PERANI ELENA	1,500	F
145	1 FIDELITY LONGTERM LEADERS FUND	R. Design	SPAFID - PERANI ELENA	1,337	F
895	1 FIDELITY PURITAN TRUST: FIDELITY PURITAN FUND	R. Design	SPAFID - PERANI ELENA	515,066	F
896	1 FIDELITY PURITAN TRUST: FIDELITY PURITAN K6 FUND	R. Design	SPAFID - PERANI ELENA	7,730	F
146	1 FIDELITY RUTLAND SQUARE TRUST: STRATEGIC ADV FIDELITY INT FUND	R. Design	SPAFID - PERANI ELENA	102,554	F
147	1 FIDELITY RUTLAND SQUARE TRUST: STRATEGIC ADVISERS INT FUND	R. Design	SPAFID - PERANI ELENA	50,229	F
148	1 FIDELITY RUTLAND SQUARE TRUST: STRATEGIC ADVISERS INT FUND	R. Design	SPAFID - PERANI ELENA	169,228	F
149	1 FIDELITY RUTLAND SQUARE TRUST: STRATEGIC ADVISERS INT FUND	R. Design	SPAFID - PERANI ELENA	48,790	F
1798	1 FIDELITY SAI-INTERNATIONAL INDEX FUND	R. Design	SPAFID - PERANI ELENA	54,281	F
897	1 FIDELITY SALEM STREET TRUST: FIDELITY GLOBAL EX U.S. INDEX FUND	R. Design	SPAFID - PERANI ELENA	28,271	F
626	1 FIDELITY SALEM STREET TRUST: FIDELITY SAI-INTERNATIONAL QUALITY INDEX FUND	R. Design	SPAFID - PERANI ELENA	41,166	F
699	1 FIDELITY SALEM STREET TRUST: FIDELITY TOTAL INTERNATIONAL INDEX FUND	R. Design	SPAFID - PERANI ELENA	4,004	F
1988	1 FIDELITY SALEM STREET TRUST: FIDELITY FLEX INTERNATIONAL INDEX FUND	R. Design	SPAFID - PERANI ELENA	179,949	F
1990	1 FIDELITY SALEM STREET TRUST: FIDELITY SERIES GLOBAL EX U.S. INDEX FUND	R. Design	SPAFID - PERANI ELENA	17,385	F
900	1 FIDELITY SALEM STREET TRUST: FIDELITY ZERO INTERNATIONAL INDEX FUND	R. Design	SPAFID - PERANI ELENA	101,323	F
149	1 FIDELITY SECURITIES FUND: FIDELITY BLUE CHIP GROWTH FUND	R. Design	SPAFID - PERANI ELENA	896,767	F
501	1 FIDELITY SECURITIES FUND: FIDELITY BLUE CHIP GROWTH FUND	R. Design	SPAFID - PERANI ELENA	102,003	F
1261	1 FIDELITY SECURITIES FUND: FIDELITY FLEX LARGE CAP GROWTH FUND	R. Design	SPAFID - PERANI ELENA	2,322	F
1369	1 FIDELITY SELECT GLOBAL EQUITY INSTITUTIONAL TRUST	R. Design	SPAFID - PERANI ELENA	1,321	F
151	1 FIDELITY SELECT GLOBAL EQUITY ALLCAP EQUITY INSTITUTIONAL TRUST	R. Design	SPAFID - PERANI ELENA	1,372	F

152	1 FIDELITY SELECT INTERNATIONAL EQUITY INSTITUTIONAL TRUST	R. Design.	SPAFID - PERANI ELENA	13.234	F
902	1 FIDELITY TREND FUND: FIDELITY TREND FUND	R. Design.	SPAFID - PERANI ELENA	206.400	F
903	1 FIDELITY UCITS II ICAP/FIDELITY MSCI EUROPE INDEX FUND	R. Design.	SPAFID - PERANI ELENA	430	F
904	1 FIDELITY UCITS II ICAP/FIDELITY MSCI WORLD INDEX FUND	R. Design.	SPAFID - PERANI ELENA	453	F
133	1 FIDUCIE GLOBALE DELLA SOCIETE DEFRANSPORT DE MONTREAL	R. Design.	SPAFID - PERANI ELENA	12.049	F
1929	1 FIRE AND POLICE EMPLOYEES RETIREMENT SYSTEM OF THE CITY OF BALTIMORE	R. Design.	SPAFID - PERANI ELENA	21.002	F
1970	1 FIRE AND POLICE PENSION ASSOCIATION OF COLORADO	R. Design.	SPAFID - PERANI ELENA	2.470	F
1383	1 FIREMEN'S ANNUITY AND BENEFIT FUND OF CHICAGO	R. Design.	SPAFID - PERANI ELENA	2.612	F
154	1 FIRST CHURCH OF CHRIST SCIENTIST	R. Design.	SPAFID - PERANI ELENA	1.199	F
1394	1 FIRST INITIATIVES INSURANCE LTD	R. Design.	SPAFID - PERANI ELENA	2.392	F
905	1 FIRST TRUST RIVERFRONT DYNAMIC EUROPE ETF	R. Design.	SPAFID - PERANI ELENA	2.582	F
155	1 FIRSTSTRAS AS TRUSTEE NINEYE DIV WORLDWIDE FLEXIBLE FND	R. Design.	SPAFID - PERANI ELENA	493	F
906	1 FLEXSHARES MORNINGSTAR MARKET'S EX-ACTOIA TILT INDEX FUND	R. Design.	SPAFID - PERANI ELENA	8.061	F
907	1 FLEXSHARES STONX GLOBAL ESG IMPACT INDEX FUND	R. Design.	SPAFID - PERANI ELENA	1.400	F
1381	1 FLEXSHARES GLOBAL EQUITY FUND, LLC	R. Design.	SPAFID - PERANI ELENA	1.500	F
1352	1 FLORIDA RETIREMENT SYSTEM SYSTEM TRUST FUND	R. Design.	SPAFID - PERANI ELENA	50.606	F
1483	1 FLORIDA RETIREMENT SYSTEM TRUST FUND	R. Design.	SPAFID - PERANI ELENA	10.700	F
1514	1 FLORIDA RETIREMENT SYSTEM TRUST FUND	R. Design.	SPAFID - PERANI ELENA	12.245	F
1915	1 FLORIDA RETIREMENT SYSTEM TRUST FUND	R. Design.	SPAFID - PERANI ELENA	6.013	F
156	1 FLORENCE INVESTMENT CORPORATION	R. Design.	SPAFID - PERANI ELENA	12.187	F
908	1 FMA CAPITAL INC.	R. Design.	SPAFID - PERANI ELENA	144	F
909	1 FMR CAPITAL INC.	R. Design.	SPAFID - PERANI ELENA	238	F
157	1 FND DE SEGURANCA SOCIAL DE MACAU	R. Design.	SPAFID - PERANI ELENA	7.164	F
920	1 FONDAZIONE ROMA - GLOBAL PASSIVE EQUITIES	R. Design.	SPAFID - PERANI ELENA	404	F
158	1 FONDO PENSIONE LABORFONDS	R. Design.	SPAFID - PERANI ELENA	108.972	F
159	1 FONDO PENSIONE LABORFONDS	R. Design.	SPAFID - PERANI ELENA	20.712	F
911	1 FONDO PENSIONE NAZIONALE A CAPITALIZZAZIONE PER I LAVORATORI DELLE FERROVIE DELLO STATO-SUDGER	R. Design.	SPAFID - PERANI ELENA	457	F
912	1 FONDS DE RESERVE POUR LES RETRAITES (FR)	R. Design.	SPAFID - PERANI ELENA	52.838	F
654	1 FONDI PALLADIO	R. Design.	SPAFID - PERANI ELENA	5.689	F
1385	1 FORD MOTOR COMPANY DEFINED BENEFIT MASTER TRUST	R. Design.	SPAFID - PERANI ELENA	2.274	F
1396	1 FORD MOTOR COMPANY DEFINED BENEFIT MASTER TRUST	R. Design.	SPAFID - PERANI ELENA	5.077	F
1397	1 FORD MOTOR COMPANY OF CANADA LIMITED PENSION TRUST	R. Design.	SPAFID - PERANI ELENA	976	F
1398	1 FORD PENSION UNIVERSAL	R. Design.	SPAFID - PERANI ELENA	1.033	F
1399	1 FORD PENSION UNIVERSAL	R. Design.	SPAFID - PERANI ELENA	8.300	F
1400	1 FORTUNE STOCK INDEX MOTHER FUND	R. Design.	SPAFID - PERANI ELENA	94	F
1401	1 FORTUNE STOCK INDEX MOTHER FUND	R. Design.	SPAFID - PERANI ELENA	2.762	F
1402	1 FORTUNE STOCK INDEX MOTHER FUND	R. Design.	SPAFID - PERANI ELENA	100.316	F
1403	1 FORTUNE STOCK INDEX MOTHER FUND	R. Design.	SPAFID - PERANI ELENA	7.873	F
1404	1 FORTUNE STOCK INDEX MOTHER FUND	R. Design.	SPAFID - PERANI ELENA	6.476	F
1405	1 FORTUNE STOCK INDEX MOTHER FUND	R. Design.	SPAFID - PERANI ELENA	14.200	F
1406	1 FORTUNE STOCK INDEX MOTHER FUND	R. Design.	SPAFID - PERANI ELENA	12.047	F
1407	1 FORTUNE STOCK INDEX MOTHER FUND	R. Design.	SPAFID - PERANI ELENA	2.763	F
1408	1 FORTUNE STOCK INDEX MOTHER FUND	R. Design.	SPAFID - PERANI ELENA	31.774	F
1409	1 FORTUNE STOCK INDEX MOTHER FUND	R. Design.	SPAFID - PERANI ELENA	91.467	F
1410	1 FORTUNE STOCK INDEX MOTHER FUND	R. Design.	SPAFID - PERANI ELENA	325	F
1411	1 FORTUNE STOCK INDEX MOTHER FUND	R. Design.	SPAFID - PERANI ELENA	2.093	F
1412	1 FORTUNE STOCK INDEX MOTHER FUND	R. Design.	SPAFID - PERANI ELENA	1.470	F
1413	1 FORTUNE STOCK INDEX MOTHER FUND	R. Design.	SPAFID - PERANI ELENA	759	F
1414	1 FORTUNE STOCK INDEX MOTHER FUND	R. Design.	SPAFID - PERANI ELENA	40	F
1415	1 FORTUNE STOCK INDEX MOTHER FUND	R. Design.	SPAFID - PERANI ELENA	1.416	F
1416	1 FORTUNE STOCK INDEX MOTHER FUND	R. Design.	SPAFID - PERANI ELENA	64	F
1417	1 FORTUNE STOCK INDEX MOTHER FUND	R. Design.	SPAFID - PERANI ELENA	4.410	F
1418	1 FORTUNE STOCK INDEX MOTHER FUND	R. Design.	SPAFID - PERANI ELENA	381	F
1419	1 FORTUNE STOCK INDEX MOTHER FUND	R. Design.	SPAFID - PERANI ELENA	1.854	F
1420	1 FORTUNE STOCK INDEX MOTHER FUND	R. Design.	SPAFID - PERANI ELENA	226	F
1421	1 FORTUNE STOCK INDEX MOTHER FUND	R. Design.	SPAFID - PERANI ELENA	660	F
1422	1 FORTUNE STOCK INDEX MOTHER FUND	R. Design.	SPAFID - PERANI ELENA	975	F
1423	1 FORTUNE STOCK INDEX MOTHER FUND	R. Design.	SPAFID - PERANI ELENA	142	F
1424	1 FORTUNE STOCK INDEX MOTHER FUND	R. Design.	SPAFID - PERANI ELENA	976	F
1425	1 FORTUNE STOCK INDEX MOTHER FUND	R. Design.	SPAFID - PERANI ELENA	363	F
1426	1 FORTUNE STOCK INDEX MOTHER FUND	R. Design.	SPAFID - PERANI ELENA	2.784	F
1427	1 FORTUNE STOCK INDEX MOTHER FUND	R. Design.	SPAFID - PERANI ELENA	1.850	F
1428	1 FORTUNE STOCK INDEX MOTHER FUND	R. Design.	SPAFID - PERANI ELENA	54.572	F




1401	1 FUTURE FUND BOARD OF GUARDIANS FOR AND ON BEHALF OF FUTURE FUND	R. Design	SPAFID - PERANI ELENA	17.375	F
1402	1 FUTURE FUND BOARD OF GUARDIANS FOR AND ON BEHALF OF THE MEDI	R. Design	SPAFID - PERANI ELENA	5.076	F
1517	1 G.A. - FUND - I - EQUITY WORLD PASSIVE	R. Design	SPAFID - PERANI ELENA	285	F
918	1 G.A. FUND-8 EQUITY BROAD EURO F	R. Design	SPAFID - PERANI ELENA	5.501	F
175	1 GAM M&C FUND	R. Design	SPAFID - PERANI ELENA	361.415	F
177	1 GAM STAR FUND P.L.C.	R. Design	SPAFID - PERANI ELENA	418.898	F
178	1 GAM STAR FUND P.L.C.	R. Design	SPAFID - PERANI ELENA	242.285	F
1408	1 GAMAN FUNDS FCP	R. Design	SPAFID - PERANI ELENA	49.000	F
919	1 GENERAL MOTORS IRCT PENSION PLAN	R. Design	SPAFID - PERANI ELENA	1.976	F
920	1 GENERAL MOTORS PENSION FUND OFP	R. Design	SPAFID - PERANI ELENA	1.325	F
1404	1 GENERAL ORGANISATION FOR SOCIAL INSURANCE	R. Design	SPAFID - PERANI ELENA	6.582	F
1405	1 GENERAL ORGANISATION FOR SOCIAL INSURANCE	R. Design	SPAFID - PERANI ELENA	56.091	F
1406	1 GENERAL ORGANISATION FOR SOCIAL INSURANCE	R. Design	SPAFID - PERANI ELENA	54.975	F
1407	1 GENERAL PENSION AND SOCIAL SECURITY AUTHORITY GPSSA	R. Design	SPAFID - PERANI ELENA	4.053	F
1408	1 GENERAL PENSION AND SOCIAL SECURITY AUTHORITY GPSSA	R. Design	SPAFID - PERANI ELENA	6.000	F
921	1 GENERALI ESPANA S A DE SEGUROS * REASURORS	R. Design	SPAFID - PERANI ELENA	4.939	F
925	1 GENERALI INVESTMENTS DEUTSCHLAND KAPITALANLAGEGESELLSCHAFT VGH	R. Design	SPAFID - PERANI ELENA	33.210	F
976	1 GENERALI INVESTMENTS DEUTSCHLAND KAPITALANLAGEGESELLSCHAFT VGH	R. Design	SPAFID - PERANI ELENA	7.660	F
927	1 GENERALI INVESTMENTS DEUTSCHLAND KAPITALANLAGEGESELLSCHAFT VGH	R. Design	SPAFID - PERANI ELENA	6.220	A
978	1 GENERALI INVESTMENTS DEUTSCHLAND KAPITALANLAGEGESELLSCHAFT VGH	R. Design	SPAFID - PERANI ELENA	4.481	F
979	1 GENERALI INVESTMENTS DEUTSCHLAND KAPITALANLAGEGESELLSCHAFT VGH	R. Design	SPAFID - PERANI ELENA	38.820	A
930	1 GENERALI INVESTMENTS SICAV	R. Design	SPAFID - PERANI ELENA	2.475	F
931	1 GENERALI INVESTMENTS SICAV	R. Design	SPAFID - PERANI ELENA	2.115	F
932	1 GENERALI INVESTMENTS SICAV EURO FUTURE LEADERS	R. Design	SPAFID - PERANI ELENA	34.000	F
933	1 GENERALI ITALIA SPA	R. Design	SPAFID - PERANI ELENA	172	F
934	1 GENERALI ITALIA SPA	R. Design	SPAFID - PERANI ELENA	12.710	F
935	1 GENERALI ITALIA SPA	R. Design	SPAFID - PERANI ELENA	134	F
936	1 GENERALI ITALIA SPA	R. Design	SPAFID - PERANI ELENA	10.324	F
937	1 GENERALI ITALIA SPA	R. Design	SPAFID - PERANI ELENA	68	F
938	1 GENERALI ITALIA SPA	R. Design	SPAFID - PERANI ELENA	4.207	F
939	1 GENERALI ITALIA SPA	R. Design	SPAFID - PERANI ELENA	37.539	F
940	1 GENERALI ITALIA SPA	R. Design	SPAFID - PERANI ELENA	20.442	F
941	1 GENERALI ITALIA SPA	R. Design	SPAFID - PERANI ELENA	23	F
942	1 GENERALI SMART FUNDS	R. Design	SPAFID - PERANI ELENA	8.945	F
943	1 GENERALI SMART FUNDS	R. Design	SPAFID - PERANI ELENA	6.468	F
944	1 GENERALI VIE	R. Design	SPAFID - PERANI ELENA	7.641	F
945	1 GENERALI VIE	R. Design	SPAFID - PERANI ELENA	16.271	F
946	1 GENERALI VIE	R. Design	SPAFID - PERANI ELENA	78.507	F
947	1 GENERALI VIE	R. Design	SPAFID - PERANI ELENA	11.769	F
948	1 GENERALI VIE	R. Design	SPAFID - PERANI ELENA	21.579	F
949	1 GENERALI VIE	R. Design	SPAFID - PERANI ELENA	1.505	F
950	1 GENERALI VIE	R. Design	SPAFID - PERANI ELENA	20.032	F
951	1 GENERALI VIE	R. Design	SPAFID - PERANI ELENA	21.555	F
952	1 GENERALI VIE	R. Design	SPAFID - PERANI ELENA	19.732	F
953	1 GENERALI VIE	R. Design	SPAFID - PERANI ELENA	4.757	F
954	1 GENERALI VIE	R. Design	SPAFID - PERANI ELENA	7.980	F
955	1 GENERALI VIE	R. Design	SPAFID - PERANI ELENA	3.943	F
956	1 GENERTELIFE SPA	R. Design	SPAFID - PERANI ELENA	12.700	F
957	1 GENERTELIFE SPA	R. Design	SPAFID - PERANI ELENA	12.370	F
958	1 GENERTELIFE SPA	R. Design	SPAFID - PERANI ELENA	11.516	F
959	1 GENERTELIFE SPA	R. Design	SPAFID - PERANI ELENA	2.316	F
1751	1 GERANA SICAV-SIF, S.A.	R. Design	SPAFID - PERANI ELENA	8.877	F
1409	1 GIC PRIVATE LIMITED	R. Design	SPAFID - PERANI ELENA	12.640	F
893	1 GIG ALLEANZA OBBLIGAZIONARIO	R. Design	SPAFID - PERANI ELENA	28.802	F
1410	1 GIG FUNDRAISE LONG-HORISON FUND C/O GUS PARTNERS LP	R. Design	SPAFID - PERANI ELENA	18.458	F
960	1 GLOBAL AC RESTRICTED - ACCUMULATING	R. Design	SPAFID - PERANI ELENA	7.205	F
1411	1 GLOBAL BOND FUND WAYCROSSZ IRC	R. Design	SPAFID - PERANI ELENA	6.277	F
179	1 GLOBAL ESG HIGHQUALITY GROWTH EQUITY MOTHER FUND	R. Design	SPAFID - PERANI ELENA	5.348.941	F
961	1 GLOBAL INDEX - ANNUALIZIENDE KL	R. Design	SPAFID - PERANI ELENA	1.546	F
962	1 GLOBAL INDEX KL	R. Design	SPAFID - PERANI ELENA	3.758	F
955	1 GLOBAL INVESTORS FUNDS - GLOBA	R. Design	SPAFID - PERANI ELENA	5.900	F
180	1 GLOBAL OPPORTUNITY FUND I	R. Design	SPAFID - PERANI ELENA	146.737	F
181	1 GLOBAL OPPORTUNITY FUND II (FOR TAXEXEMPT QIF ONLY)	R. Design	SPAFID - PERANI ELENA	124.793	F

182	1	GMAM GROUP PENSION TRUST II	R. Design	SPAFID - PERANI ELENA	7.717	F
183	1	GMAM GROUP PENSION TRUST III	R. Design	SPAFID - PERANI ELENA	35.537	F
184	1	GMAM INVESTMENT FUNDS TRUST	R. Design	SPAFID - PERANI ELENA	18.932	F
383	2	GMAM INVESTMENT FUNDS TRUST	R. Design	SPAFID - PERANI ELENA	15.832	F
186	1	GMAM INVESTMENT FUNDS TRUST	A. Design	SPAFID - PERANI ELENA	115.174	F
1936	1	EMI INVESTMENT TRUST	R. Design	SPAFID - PERANI ELENA	11.454	F
1937	1	GOLDMAN SACHS ACTIVEBETA EUROPE EQUITY ETF	R. Design	SPAFID - PERANI ELENA	1.459	F
1938	1	GOLDMAN SACHS ACTIVEBETA INTERNATIONAL EQUITY ETF	R. Design	SPAFID - PERANI ELENA	111.554	F
187	1	GOLDMAN SACHS FUNDS	R. Design	SPAFID - PERANI ELENA	265	F
188	1	GOLDMAN SACHS FUNDS	R. Design	SPAFID - PERANI ELENA	766.547	F
1939	1	GOLDMAN SACHS MARKET BETA INTERNATIONAL EQUITY ETF	R. Design	SPAFID - PERANI ELENA	3.960	F
969	2	GOLDMAN SACHS TRUST - GOLDMAN SACHS ABSOLUTE RETURN TRACKER FUND	R. Design	SPAFID - PERANI ELENA	1.241	F
964	1	GOLDMAN SACHS TRUST - GOLDMAN SACHS ABSOLUTE RETURN TRACKER FUND	R. Design	SPAFID - PERANI ELENA	2.078	F
109	1	GOLDMAN SACHS TRUST - GOLDMAN SACHS GLOBAL MANAGED BETA FUND	R. Design	SPAFID - PERANI ELENA	4.934	F
190	1	GOLDMAN SACHS UK RETIREMENT PLAN	R. Design	SPAFID - PERANI ELENA	3.246	F
1540	1	GOVERNMENT EMPLOYEES PENSION FUND	R. Design	SPAFID - PERANI ELENA	7.358	F
1541	1	GOVERNMENT EMPLOYEES PENSION FUND	R. Design	SPAFID - PERANI ELENA	37.123	F
2412	2	GOVERNMENT EMPLOYEES SUPERANNUATION BOARD	R. Design	SPAFID - PERANI ELENA	8.218	F
1453	1	GOVERNMENT EMPLOYEES SUPERANNUATION BOARD	R. Design	SPAFID - PERANI ELENA	24.813	F
1434	1	GOVERNMENT OF NORWAY	R. Design	SPAFID - PERANI ELENA	196.426	F
1415	1	GOVERNMENT OF NORWAY	R. Design	SPAFID - PERANI ELENA	3.122.594	F
1416	1	GOVERNMENT OF NORWAY	R. Design	SPAFID - PERANI ELENA	892.310	F
1417	1	GOVERNMENT OF SINGAPORE	R. Design	SPAFID - PERANI ELENA	2.099.019	F
985	1	GOVERNMENT PENSION INVESTMENT FUND	R. Design	SPAFID - PERANI ELENA	11.460	F
2094	1	GRD 12 ACTIONS	R. Design	SPAFID - PERANI ELENA	31.874	F
2095	1	GRD 18 ACTIONS	R. Design	SPAFID - PERANI ELENA	6.840	F
2096	1	GRD DIV ACTIONS ZE DIRECT	R. Design	SPAFID - PERANI ELENA	10.549	F
1947	1	GREAT WEST INTERNATIONAL INDEX FUND	R. Design	SPAFID - PERANI ELENA	11.588	F
2097	1	GROUP 1 CEA CROSSANCE JCPI	R. Design	SPAFID - PERANI ELENA	7.548	F
1438	1	GUSTOSEE FUNDS INTERNATIONAL EQUITY INDEX FUND.	R. Design	SPAFID - PERANI ELENA	54.899	F
986	1	H.E.S.T. AUSTRALIA LIMITED	R. Design	SPAFID - PERANI ELENA	725	F
867	1	H.E.S.T. AUSTRALIA LIMITED	R. Design	SPAFID - PERANI ELENA	477.780	F
968	1	H.E.S.T. AUSTRALIA LIMITED	R. Design	SPAFID - PERANI ELENA	8.031	F
969	1	H.E.S.T. AUSTRALIA LIMITED	R. Design	SPAFID - PERANI ELENA	1.579	F
970	1	H.E.S.T. AUSTRALIA LIMITED	R. Design	SPAFID - PERANI ELENA	1.055	F
559	1	H.E.S.T. AUSTRALIA LIMITED	R. Design	SPAFID - PERANI ELENA	30.795	F
1410	1	HARVEST REGIONAL MUNICIPALITY MASTER TRUST	R. Design	SPAFID - PERANI ELENA	2.079	F
2098	1	HARVEST ACTIONS EUROPE FMC	R. Design	SPAFID - PERANI ELENA	14.758	F
1400	1	HARVEST 1 QUALIFIED NUCLEAR DECOMMISSIONING FUND	R. Design	SPAFID - PERANI ELENA	870	F
181	1	HARTFORD INTERNATIONAL EQUITY FUND	R. Design	SPAFID - PERANI ELENA	65.876	F
192	1	HARTFORD TRUST - THE ESG GROWTH PORTFOLIO	R. Design	SPAFID - PERANI ELENA	450	F
193	1	HARTFORD TRUST - THE ESG GROWTH PORTFOLIO	R. Design	SPAFID - PERANI ELENA	252	F
194	1	HARTFORD TRUST - THE CATHOLIC BRI GROWTH PORTFOLIO	R. Design	SPAFID - PERANI ELENA	10.380	F
195	1	HARTFORD TRUST - THE INSTITUTIONAL INTERNATIONAL EQUITY PORTFOLIO	R. Design	SPAFID - PERANI ELENA	7.356	F
196	1	HARTFORD TRUST - THE INTERNATIONAL EQUITY PORTFOLIO	R. Design	SPAFID - PERANI ELENA	1.814	F
992	1	HC RENITE	R. Design	SPAFID - PERANI ELENA	151.063	F
971	1	HENDERSON GLOBAL INVESTORS LIMITED	R. Design	SPAFID - PERANI ELENA	8.003	F
974	1	HENDERSON HORIZON EUROPEAN GROWTH FUND	R. Design	SPAFID - PERANI ELENA	108.886	F
1430	1	HENDERSON HORIZON PANI EUROPEAN EQUITY FUND	R. Design	SPAFID - PERANI ELENA	35	F
1421	1	HEXAVEST INC	R. Design	SPAFID - PERANI ELENA	968	F
979	1	HEXAVEST INC	R. Design	SPAFID - PERANI ELENA	64.267	F
1422	1	HITACHI MASTER FUND - EL OPPORTUNITY EQUITY FUND	R. Design	SPAFID - PERANI ELENA	1.735	F
1423	1	HONG KONG SAR GOVERNMENT EXCHANGE FUND.	R. Design	SPAFID - PERANI ELENA	2.062	F
1424	1	HONG KONG SAR GOVERNMENT EXCHANGE FUND.	R. Design	SPAFID - PERANI ELENA	163.569	F
1425	1	HONG KONG SAR GOVERNMENT EXCHANGE FUND.	R. Design	SPAFID - PERANI ELENA	21.150	F
196	1	HONG KONG SPECIAL ADMINISTRATIVE REGION GOVERNMENT EXCHANGE FUND	R. Design	SPAFID - PERANI ELENA	4.426	F
1426	1	HODSTRILUS POOLED SUPERANNUATION TRUST	R. Design	SPAFID - PERANI ELENA	5.610	F
1427	1	HODSTRILUS POOLED SUPERANNUATION TRUST	R. Design	SPAFID - PERANI ELENA	491	F
1428	1	HRW TESTAMENTARY TRUST NO 2	R. Design	SPAFID - PERANI ELENA	855	F
1429	1	HRW TESTAMENTARY TRUST NO 2	R. Design	SPAFID - PERANI ELENA	1.326	F
1430	1	HRW TESTAMENTARY TRUST NO. 11	R. Design	SPAFID - PERANI ELENA	995	F
1431	1	HRW TESTAMENTARY TRUST NO. 17	R. Design	SPAFID - PERANI ELENA	1.853	F
1432	1	HRW TESTAMENTARY TRUST NO. 7	R. Design	SPAFID - PERANI ELENA	1.866	F




1438	1 HRW TRUST NO 1 UAD 01/17/08	R. Design	SPAFID - PERANI ELENA	2.051	F
1434	1 HRW TRUST NO 2 UAD 01/17/08	R. Design	SPAFID - PERANI ELENA	2.184	F
1435	1 HRW TRUST NO 3 UAD 01/17/08	R. Design	SPAFID - PERANI ELENA	652	F
1436	1 HRW TRUST NO 4 UAD 01/17/08	R. Design	SPAFID - PERANI ELENA	1.147	F
197	1 HSBC BANK ESG AUTO SCREEN EX CONTROVERSIES CW INDEX EQ FUND	R. Design	SPAFID - PERANI ELENA	8.954	F
976	1 HSBC ETF5 PLC	R. Design	SPAFID - PERANI ELENA	3.484	F
977	1 HSBC ETF6 PLC	R. Design	SPAFID - PERANI ELENA	6.312	F
978	1 HSBC ETF8 PUBLIC LIMITED COMPANY	R. Design	SPAFID - PERANI ELENA	144	F
979	1 HSBC EUROPEAN INDEX FUND	R. Design	SPAFID - PERANI ELENA	79.073	F
1437	1 HSBC GLOBAL EQUITY FUND	R. Design	SPAFID - PERANI ELENA	1.648	F
980	1 HSBC GLOBAL INVESTMENT FUNDS ICVC	R. Design	SPAFID - PERANI ELENA	207	F
981	1 HSBC INDEX TRACKER INVESTMENT FUNDS ICVC	R. Design	SPAFID - PERANI ELENA	12.785	F
982	1 HSBC INEA	R. Design	SPAFID - PERANI ELENA	21.033	F
1438	1 HSBC INTERNATIONAL EQUITY POOLED FUND	R. Design	SPAFID - PERANI ELENA	4.000	F
983	1 HSBC LIFE (INTERNATIONAL) LIMITED	R. Design	SPAFID - PERANI ELENA	1.608	F
584	1 HSBC LIFE (INTERNATIONAL) LIMITED	R. Design	SPAFID - PERANI ELENA	3.907	F
1802	1 IIA CLARINGTON GLOBAL VALUE FUND	R. Design	SPAFID - PERANI ELENA	15.946	F
1803	1 IIA CLARINGTON INTERNATIONAL EQUITY FUND	R. Design	SPAFID - PERANI ELENA	2.470	F
158	1 IBM 401(K) PLUS PLAN TRUST	R. Design	SPAFID - PERANI ELENA	33.731	F
1440	1 IBM DIVERSIFIED GLOBAL EQUITY FUND	R. Design	SPAFID - PERANI ELENA	4.976	F
985	1 IBM PERSONAL PENSION PLAN TRUST	R. Design	SPAFID - PERANI ELENA	2.035	F
159	1 IBM RETIREMENT PLAN	R. Design	SPAFID - PERANI ELENA	854	F
2099	1 ICARE	R. Design	SPAFID - PERANI ELENA	4.056	F
986	1 IIF ISTZ EUROPE INDEX	R. Design	SPAFID - PERANI ELENA	9.312	F
987	1 IIM GLOBAL INDEXED EQUITIES FUND	R. Design	SPAFID - PERANI ELENA	376	F
260	1 IG MACKENZIE EUROPEAN MID-CAP EQUITY FUND	R. Design	SPAFID - PERANI ELENA	312.160	F
201	1 IG MACKENZIE EUROPEAN MID-CAP EQUITY FUND	R. Design	SPAFID - PERANI ELENA	2.786	F
202	1 IG MACKENZIE EUROPEAN MID-CAP EQUITY FUND	R. Design	SPAFID - PERANI ELENA	19.519	F
1442	1 IIA - RAFMP	R. Design	SPAFID - PERANI ELENA	729	F
1443	1 IIA LA WORLD ESG SCREENED FUND	R. Design	SPAFID - PERANI ELENA	1.856	F
1443	1 ILLINOIS MUNICIPAL RETIREMENT FUND	R. Design	SPAFID - PERANI ELENA	46.693	F
203	1 IMPERIAL INTERNATIONAL EQUITY POOL	R. Design	SPAFID - PERANI ELENA	5.698	F
204	1 IMPERIAL INTERNATIONAL EQUITY POOL	R. Design	SPAFID - PERANI ELENA	2.473	F
986	1 INDEF AM	R. Design	SPAFID - PERANI ELENA	13.000	F
989	1 INDEF AM	R. Design	SPAFID - PERANI ELENA	139.600	F
1444	1 INDEXED GLOBAL EQUITY FUND	R. Design	SPAFID - PERANI ELENA	5.072	F
205	1 INDEXEQ	R. Design	SPAFID - PERANI ELENA	13.286	F
206	1 INDEXEQ	R. Design	SPAFID - PERANI ELENA	2.843	F
1943	1 INDIANA PUBLIC RETIREMENT SYSTEM	R. Design	SPAFID - PERANI ELENA	3.868	F
1804	1 INDUSTRIAL ALLIANCE INSURANCE AND FINANCIAL SERVICES INC.	R. Design	SPAFID - PERANI ELENA	89.700	F
1805	1 INDUSTRIAL ALLIANCE INSURANCE AND FINANCIAL SERVICES INC.	R. Design	SPAFID - PERANI ELENA	86.846	F
1808	1 INDUSTRIAL ALLIANCE INSURANCE AND FINANCIAL SERVICES INC.	R. Design	SPAFID - PERANI ELENA	4.520	F
1807	1 INDUSTRIAL ALLIANCE INSURANCE AND FINANCIAL SERVICES INC.	R. Design	SPAFID - PERANI ELENA	28.300	F
990	1 ING DIRECT SICAV	R. Design	SPAFID - PERANI ELENA	14.006	F
1964	1 INIA PREAK	R. Design	SPAFID - PERANI ELENA	2.648	F
207	1 INSTITUTIONAL RETIREMENT TRUST	R. Design	SPAFID - PERANI ELENA	4.447	F
991	1 INSTITUTIONELLA AKTIEFONDEN VARDEN	R. Design	SPAFID - PERANI ELENA	5.051	F
208	1 INTE KAPITALANLAGEBESSELTSCHAFT MBH FOR DIE EUROLAND EQUITIES	R. Design	SPAFID - PERANI ELENA	23.011	F
209	1 INTE KAPITALANLAGEBESSELTSCHAFT MBH FOR ENTSONGUNGSSONDS	R. Design	SPAFID - PERANI ELENA	460.858	F
210	1 INTE KAPITALANLAGEBESSELTSCHAFT MBH FOR ENTSONGUNGSSONDS	R. Design	SPAFID - PERANI ELENA	45.000	F
211	1 INTE KAPITALANLAGEBESSELTSCHAFT MBH FOR ENTSONGUNGSSONDS	R. Design	SPAFID - PERANI ELENA	23.320	F
212	1 INTE KAPITALANLAGEBESSELTSCHAFT MBH FOR HPPHIVARENTEAKTION	R. Design	SPAFID - PERANI ELENA	10.000	F
213	1 INTEL CORPORATION RETIREE MEDICAL PLAN TRUST	R. Design	SPAFID - PERANI ELENA	2.549	F
1445	1 INTER AMERICAN DEVELOPMENT BANK STAFF RETIREMENT FUND	R. Design	SPAFID - PERANI ELENA	51.825	F
1945	1 INTER AMERICAN DEVELOPMENT BANK	R. Design	SPAFID - PERANI ELENA	20.762	F
1945	1 INTERNATIONAL BANK FOR RECONSTRUCTION AND DEVELOPMENT	R. Design	SPAFID - PERANI ELENA	4.083	F
1946	1 INTERNATIONAL BANK FOR RECONSTRUCTION AND DEVELOPMENT	R. Design	SPAFID - PERANI ELENA	656	F
1947	1 INTERNATIONAL BANK FOR RECONSTRUCTION AND DEVELOPMENT	R. Design	SPAFID - PERANI ELENA	785	F
1647	1 INTERNATIONAL EQUITIES FUND	R. Design	SPAFID - PERANI ELENA	1.579	F
214	1 INTERNATIONAL EQUITIES SECTOR TRUST	R. Design	SPAFID - PERANI ELENA	272	F
215	1 INTERNATIONAL EQUITY FUND	R. Design	SPAFID - PERANI ELENA	13.738	F
1498	1 INTERNATIONAL EQUITY FUND LLC	R. Design	SPAFID - PERANI ELENA	3.543	F
1948	1 INTERNATIONAL EQUITY INDEX FUND	R. Design	SPAFID - PERANI ELENA	13.883	F

216	1 INTERNATIONAL EQUITY TRUST	R.Design	SPAFID - PERANI ELENA	531.874	F
217	1 INTERNATIONAL EQUITY TRUST II	R.Design	SPAFID - PERANI ELENA	283.560	F
1449	1 INTERNATIONAL OPPORTUNITIES BENEFIT MASTER TRUST	R.Design	SPAFID - PERANI ELENA	789	F
218	1 INTERNATIONAL MONETARY FUND	R.Design	SPAFID - PERANI ELENA	1.711	F
219	1 INTERNATIONAL MONETARY FUND	R.Design	SPAFID - PERANI ELENA	2.870	F
220	1 INTERNATIONAL MONETARY FUND	R.Design	SPAFID - PERANI ELENA	3.693	F
221	1 INTERNATIONAL MONETARY FUND	R.Design	SPAFID - PERANI ELENA	1.408	F
2450	1 INTERNATIONAL MONETARY FUND STAFF RETIREMENT PLAN 700	R.Design	SPAFID - PERANI ELENA	10.664	F
1451	1 INTERNATIONAL MONETARY FUND STAFF RETIREMENT PLAN 700	R.Design	SPAFID - PERANI ELENA	43.930	F
222	1 INTERNATIONAL OPPORTUNITY FUND I	R.Design	SPAFID - PERANI ELENA	130.452	F
1949	1 INTERNATIONAL SMALL CO FUND	R.Design	SPAFID - PERANI ELENA	41.580	F
992	1 INTERNATIONALE KAPITALANLAGEGESELLSCHAFT MBH	R.Design	SPAFID - PERANI ELENA	45.200	F
993	1 INTERNATIONALE KAPITALANLAGEGESELLSCHAFT MBH	R.Design	SPAFID - PERANI ELENA	2.270	F
994	1 INTERNATIONALE KAPITALANLAGEGESELLSCHAFT MBH	R.Design	SPAFID - PERANI ELENA	24.870	F
995	1 INTERNATIONALE KAPITALANLAGEGESELLSCHAFT MBH	R.Design	SPAFID - PERANI ELENA	12.852	F
996	1 INTERNATIONALE KAPITALANLAGEGESELLSCHAFT MBH	R.Design	SPAFID - PERANI ELENA	8.400	F
997	1 INTERNATIONALE KAPITALANLAGEGESELLSCHAFT MBH	R.Design	SPAFID - PERANI ELENA	60.000	F
998	1 INTERNATIONALE KAPITALANLAGEGESELLSCHAFT MBH	R.Design	SPAFID - PERANI ELENA	6.273	F
999	1 INTERNATIONALE KAPITALANLAGEGESELLSCHAFT MBH (SINAK)	R.Design	SPAFID - PERANI ELENA	5.100	F
1000	1 INTERNATIONALE KAPITALANLAGEGESELLSCHAFT MBH (SINAK)	R.Design	SPAFID - PERANI ELENA	4.200	F
1001	1 INTERNATIONALE KAPITALANLAGEGESELLSCHAFT MBH (SINAK)	R.Design	SPAFID - PERANI ELENA	1.232.965	F
1002	1 INTERNATIONALE KAPITALANLAGEGESELLSCHAFT MBH (SINAK)	R.Design	SPAFID - PERANI ELENA	73.811	F
1003	1 INVECO DEVELOPING MARKETS FUND	R.Design	SPAFID - PERANI ELENA	20.638	F
224	1 INVECO EMERGING MARKETS EQUITY TRUST	R.Design	SPAFID - PERANI ELENA	247	F
225	1 INVECO EMERGING MARKETS INNOVATIONS EQUITY FUND	R.Design	SPAFID - PERANI ELENA	8.008	F
1951	1 INVECO FTSE INTERNATIONAL LOW BETA EQUAL WEIGHT ETF	R.Design	SPAFID - PERANI ELENA	2.249	F
1952	1 INVECO FTSE IFAI DEVELOPED MARKETS EX US SMALL MID ETF	R.Design	SPAFID - PERANI ELENA	5.832	F
1953	1 INVECO FUNDS	R.Design	SPAFID - PERANI ELENA	113	F
1954	1 INVECO FUNDS	R.Design	SPAFID - PERANI ELENA	1.360	F
1955	1 INVECO MARKETS II PLC	R.Design	SPAFID - PERANI ELENA	31	F
1956	1 INVECO MARKETS II PLC	R.Design	SPAFID - PERANI ELENA	86	F
1957	1 INVECO MARKETS II PLC	R.Design	SPAFID - PERANI ELENA	3.180	F
226	1 INVECO OPPORTUNITY GLOBAL ALLOCATION FUND	R.Design	SPAFID - PERANI ELENA	67	F
1958	1 INVECO PIMC FTSE DEVELOPED EX NORTH AMERICA ETF	R.Design	SPAFID - PERANI ELENA	155	F
1959	1 INVECO S AND P EUROPE 350 EQUAL WEIGHT INDEX ETF	R.Design	SPAFID - PERANI ELENA	4.591	F
1960	1 INVESTING FOREN NORDEN INVEST EMBIGROS INTERNATIONAL AKTIER - ETIS TILVALD	R.Design	SPAFID - PERANI ELENA	1.161	F
1961	1 INVESTING FOREN NORDEN INVEST EMBIGROS INTERNATIONAL AKTIER - ETIS TILVALD	R.Design	SPAFID - PERANI ELENA	5.231	F
1962	1 INVESTING FOREN NORDEN INVEST EMBIGROS INTERNATIONAL AKTIER - ETIS TILVALD	R.Design	SPAFID - PERANI ELENA	9.942	F
1963	1 INVESTING FOREN NORDEN INVEST EMBIGROS INTERNATIONAL AKTIER - ETIS TILVALD	R.Design	SPAFID - PERANI ELENA	58.634	F
1964	1 INVESTING FOREN NORDEN INVEST EMBIGROS INTERNATIONAL AKTIER - ETIS TILVALD	R.Design	SPAFID - PERANI ELENA	1.225	F
1965	1 INVESTING FOREN NORDEN INVEST EMBIGROS INTERNATIONAL AKTIER - ETIS TILVALD	R.Design	SPAFID - PERANI ELENA	12.851	F
1966	1 INVESTING FOREN NORDEN INVEST EMBIGROS INTERNATIONAL AKTIER - ETIS TILVALD	R.Design	SPAFID - PERANI ELENA	6.136	F
1967	1 INVESTING FOREN NORDEN INVEST EMBIGROS INTERNATIONAL AKTIER - ETIS TILVALD	R.Design	SPAFID - PERANI ELENA	13.838	F
1968	1 INVESTING FOREN NORDEN INVEST EMBIGROS INTERNATIONAL AKTIER - ETIS TILVALD	R.Design	SPAFID - PERANI ELENA	465	F
1969	1 INVESTING FOREN NORDEN INVEST EMBIGROS INTERNATIONAL AKTIER - ETIS TILVALD	R.Design	SPAFID - PERANI ELENA	3.725	F
1970	1 INVESTING FOREN NORDEN INVEST EMBIGROS INTERNATIONAL AKTIER - ETIS TILVALD	R.Design	SPAFID - PERANI ELENA	2.256	F
2062	1 IQ CANONIAN ESG INTERNATIONAL EQUITY ETF	R.Design	SPAFID - PERANI ELENA	19.027	F
657	1 IQCC PIXEL DIVERSIFIE POCHIE A	R.Design	SPAFID - PERANI ELENA	5.188	F
1452	1 IRISH LIFE ASSURANCE PLC	R.Design	SPAFID - PERANI ELENA	29.648	F
1453	1 IRISH LIFE ASSURANCE PLC	R.Design	SPAFID - PERANI ELENA	6.959	F
1454	1 IRISH LIFE ASSURANCE PLC	R.Design	SPAFID - PERANI ELENA	20.904	F
1455	1 IRISH LIFE ASSURANCE PLC	R.Design	SPAFID - PERANI ELENA	45.534	F
18102	1 ISHARES LIMITED	R.Design	SPAFID - PERANI ELENA	799	F
1007	1 ISHARES ALLOCATION EQUITY INDEX FUND	R.Design	SPAFID - PERANI ELENA	872.749	F
227	1 ISHARES CORE MSCI EAFE ETF	R.Design	SPAFID - PERANI ELENA	35.012	F
228	1 ISHARES CORE MSCI EAFE INTL INDEX ETF	R.Design	SPAFID - PERANI ELENA	63.548	F
229	1 ISHARES CORE MSCI EUROPE ETF	R.Design	SPAFID - PERANI ELENA	54.308	F
230	1 ISHARES CORE MSCI INTERNATIONAL DEVELOPED MARKETS ETF	R.Design	SPAFID - PERANI ELENA	168.200	F
231	1 ISHARES CORE MSCI TOTAL INTERNATIONAL STOCKS ETF	R.Design	SPAFID - PERANI ELENA	17.725	F
232	1 ISHARES DOW JONES WORLD SUSTAINABILITY SCREENED UCITS ETF OE	R.Design	SPAFID - PERANI ELENA	10.197	F
233	1 ISHARES EDGE MSCI INTL MIDCAP FUND FACTOR ETF	R.Design	SPAFID - PERANI ELENA	123.619	F
234	1 ISHARES EDGE MSCI INTL QUALITY FACTOR ETF	R.Design	SPAFID - PERANI ELENA	600	F
235	1 ISHARES EDGE MSCI INTL SIZE FACTOR ETF	R.Design	SPAFID - PERANI ELENA	2.103	F
236	1 ISHARES ESG ADVANCED MSCI EAFE ETF	R.Design	SPAFID - PERANI ELENA		F



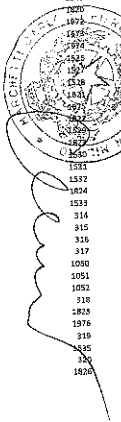
237	1 ISHARES ESG ADVANCED MSCI EAFE INDEX ETF	R. Design: SPAFIO - PERANI ELENA	491	F
238	1 ISHARES EURO STOXX UCITS ETF [DE]	R. Design: SPAFIO - PERANI ELENA	74.865	F
239	1 ISHARES EUROPE ETF	R. Design: SPAFIO - PERANI ELENA	33.538	F
240	1 ISHARES GLOBAL CONSUMER DISCRETIONARY ETF	R. Design: SPAFIO - PERANI ELENA	15.948	F
241	1 ISHARES PUBLIC LIMITED COMPANY	R. Design: SPAFIO - PERANI ELENA	76.832	F
242	1 ISHARES II PUBLIC LIMITED COMPANY	R. Design: SPAFIO - PERANI ELENA	137.441	F
243	1 ISHARES III PUBLIC LIMITED COMPANY	R. Design: SPAFIO - PERANI ELENA	4.875	F
244	1 ISHARES IV PUBLIC LIMITED COMPANY	R. Design: SPAFIO - PERANI ELENA	88.555	F
245	1 ISHARES V PUBLIC LIMITED COMPANY	R. Design: SPAFIO - PERANI ELENA	126.028	F
246	1 ISHARES VI PUBLIC LIMITED COMPANY	R. Design: SPAFIO - PERANI ELENA	42.251	F
247	1 ISHARES VII PUBLIC LIMITED COMPANY	R. Design: SPAFIO - PERANI ELENA	10.135	F
248	1 ISHARES VIII PUBLIC LIMITED COMPANY	R. Design: SPAFIO - PERANI ELENA	2.944	F
249	1 ISHARES IX PUBLIC LIMITED COMPANY	R. Design: SPAFIO - PERANI ELENA	32.856	F
250	1 ISHARES X PUBLIC LIMITED COMPANY	R. Design: SPAFIO - PERANI ELENA	15.052	F
251	1 ISHARES XI PUBLIC LIMITED COMPANY	R. Design: SPAFIO - PERANI ELENA	2.287	F
252	1 ISHARES XII PUBLIC LIMITED COMPANY	R. Design: SPAFIO - PERANI ELENA	18.010	F
253	1 ISHARES XIII PUBLIC LIMITED COMPANY	R. Design: SPAFIO - PERANI ELENA	72.161	F
254	1 ISHARES XIV PUBLIC LIMITED COMPANY	R. Design: SPAFIO - PERANI ELENA	4.002	F
255	1 ISHARES XV PUBLIC LIMITED COMPANY	R. Design: SPAFIO - PERANI ELENA	2.014	F
256	1 ISHARES XVI PUBLIC LIMITED COMPANY	R. Design: SPAFIO - PERANI ELENA	3.282	F
257	1 ISHARES XVII PUBLIC LIMITED COMPANY	R. Design: SPAFIO - PERANI ELENA	5.259	F
258	1 ISHARES MSCI ACWI ETF	R. Design: SPAFIO - PERANI ELENA	41.448	F
259	1 ISHARES MSCI ACWI EX U.S. ETF	R. Design: SPAFIO - PERANI ELENA	28.180	F
260	1 ISHARES MSCI ACWI LOW CARBON TARGET ETF	R. Design: SPAFIO - PERANI ELENA	3.686	F
261	1 ISHARES MSCI EAFE ETF	R. Design: SPAFIO - PERANI ELENA	601.243	F
262	1 ISHARES MSCI EAFE GROWTH ETF	R. Design: SPAFIO - PERANI ELENA	258.259	F
263	1 ISHARES MSCI EAFE INTERNATIONAL INDEX FUND	R. Design: SPAFIO - PERANI ELENA	82.085	F
264	1 ISHARES MSCI EUROPE IMI INDEX ETF	R. Design: SPAFIO - PERANI ELENA	3.506	F
265	1 ISHARES MSCI EUROZONE ETF	R. Design: SPAFIO - PERANI ELENA	281.456	F
266	1 ISHARES MSCI ITALY ETF	R. Design: SPAFIO - PERANI ELENA	242.991	F
267	1 ISHARES MSCI KOREA ETF	R. Design: SPAFIO - PERANI ELENA	624	F
268	1 ISHARES MSCI WORLD ETF	R. Design: SPAFIO - PERANI ELENA	9.942	F
269	1 ISHARES PUBLIC LIMITED COMPANY	R. Design: SPAFIO - PERANI ELENA	4.588	F
270	1 ISHARES PUBLIC LIMITED COMPANY	R. Design: SPAFIO - PERANI ELENA	32.537	F
271	1 ISHARES PUBLIC LIMITED COMPANY	R. Design: SPAFIO - PERANI ELENA	17.346	F
272	1 ISHARES PUBLIC LIMITED COMPANY	R. Design: SPAFIO - PERANI ELENA	124.888	F
273	1 ISHARES STOXX EUROPE 600 PERSONAL HOUSEHOLD GOODS UCITS ETF DE	R. Design: SPAFIO - PERANI ELENA	27.045	F
274	1 ISHARES STOXX EUROPE 600 UCITS ETF [DE]	R. Design: SPAFIO - PERANI ELENA	127.443	F
275	1 ISHARES STOXX EUROPE MID 200 UCITS ETF [DE]	R. Design: SPAFIO - PERANI ELENA	79.028	F
276	1 ISHARES V PUBLIC LIMITED COMPANY	R. Design: SPAFIO - PERANI ELENA	10.092	F
277	1 ISHARES VI PUBLIC LIMITED COMPANY	R. Design: SPAFIO - PERANI ELENA	11.689	F
278	1 ISHARES VII PUBLIC LIMITED COMPANY	R. Design: SPAFIO - PERANI ELENA	1.532	F
279	1 ISHARES VIII PUBLIC LIMITED COMPANY	R. Design: SPAFIO - PERANI ELENA	4.023	F
280	1 ISHARES IX PUBLIC LIMITED COMPANY	R. Design: SPAFIO - PERANI ELENA	340	F
281	1 ISHARES X PUBLIC LIMITED COMPANY	R. Design: SPAFIO - PERANI ELENA	5.872	F
282	1 ISHARES XI PUBLIC LIMITED COMPANY	R. Design: SPAFIO - PERANI ELENA	439	F
283	1 ISHARES XII PUBLIC LIMITED COMPANY	R. Design: SPAFIO - PERANI ELENA	1.742	F
284	1 ISHARES XIII PLC	R. Design: SPAFIO - PERANI ELENA	122.276	F
285	1 ISHARES XIV PLC	R. Design: SPAFIO - PERANI ELENA	160.231	F
286	1 ISHARES XV PLC	R. Design: SPAFIO - PERANI ELENA	7.346	F
287	1 ISHARES XVI PLC	R. Design: SPAFIO - PERANI ELENA	2.577	F
1006	1 ISHARES WHOLESALE INTERNATIONAL EQUITY INDEX FUND	R. Design: SPAFIO - PERANI ELENA	15.896	F
1009	1 ISHARES WHOLESALE SCREENED INTERNATIONAL EQUITY INDEX FUND	R. Design: SPAFIO - PERANI ELENA	1.439	F
278	1 ISHARES WORLD EX SWITZERLAND EQUITY INDEX FUND [CH]	R. Design: SPAFIO - PERANI ELENA	3.137	F
289	1 ISHARES WORLD EX SWITZERLAND ESG EQUITY INDEX FUND [CH]	R. Design: SPAFIO - PERANI ELENA	3.628	F
1812	1 NY PROSHARES MSCI ACWI INDEX FUND	R. Design: SPAFIO - PERANI ELENA	472	F
1456	1 JANUS PASSIVE GLOBAL SHARE TRUST	R. Design: SPAFIO - PERANI ELENA	2.185	F
1010	1 JANUS HENDERSON EUROPEAN GROWTH FUND	R. Design: SPAFIO - PERANI ELENA	142.891	F
1011	1 JANUS HENDERSON INSTITUTIONAL EUROPEAN INDEX OPPORTUNITIES FUND	R. Design: SPAFIO - PERANI ELENA	1.764	F
1457	1 JCW 1987 ARTICLE II DESG TRUST FBO INW QTD 1/1/2012	R. Design: SPAFIO - PERANI ELENA	53	F
1458	1 JCW 1987 ARTICLE II DESG TRUST FBOINAP C/O WALTON ENTERPRISES LLC	R. Design: SPAFIO - PERANI ELENA	47	F
1459	1 JCW 1987 ARTICLE II DESG TRUST FBOINW	R. Design: SPAFIO - PERANI ELENA	47	F
1460	1 JCW 1987 ARTICLE II DESG TRUST FBOINW	R. Design: SPAFIO - PERANI ELENA	89	F

1012	1 JEFFREY LLC	R. Design	SPAFID - PERANI ELENA	976	F
290	1 JAL/JPMORGAN GLOBAL ALLOCATION FUND	P. Design	SPAFID - PERANI ELENA	1,136	F
1013	1 JAL/WELLS FARGO INTERNATIONAL INDEX FUND	R. Design	SPAFID - PERANI ELENA	10,648	F
291	1 JAL/WELLS FARGO WORLD INDEX FUND	R. Design	SPAFID - PERANI ELENA	1,336	F
292	1 JAL/TROWER PRICE BALANCED FUND	R. Design	SPAFID - PERANI ELENA	10,026	F
1461	1 JOHN HANCOCK FUNDS II INTERNATIONAL STRATEGIC EQUITY ALLOCATION FUND	R. Design	SPAFID - PERANI ELENA	19,017	F
293	1 JOHN HANCOCK FUNDS II STRATEGIC EQUITY ALLOCATION FUND	R. Design	SPAFID - PERANI ELENA	21,252	F
294	1 JOHN HANCOCK LIFE AND HEALTH INSURANCE COMPANY	P. Design	SPAFID - PERANI ELENA	10,258	F
295	1 JOHN HANCOCK LIFE AND HEALTH INSURANCE COMPANY	R. Design	SPAFID - PERANI ELENA	5,17	F
1462	1 JOHN HANCOCK VARIABLE INSURANCE TRUST INTERNATIONAL EQUITY INDEX TRUST	R. Design	SPAFID - PERANI ELENA	6,366	F
296	1 JOHN HANCOCK VARIABLE INSURANCE TRUST STRAT EQ ALLOCATION TRUST	R. Design	SPAFID - PERANI ELENA	14,263	F
1014	1 JPMORGAN ACCESS BALANCED FUND	R. Design	SPAFID - PERANI ELENA	754	F
1015	1 JPMORGAN ACCESS GROWTH FUND	R. Design	SPAFID - PERANI ELENA	973	F
1016	1 JPMORGAN BETABUILDERS EUROPE ETF	R. Design	SPAFID - PERANI ELENA	82,522	F
1017	1 JPMORGAN BETABUILDERS INTERNATIONAL EQUITY ETF	R. Design	SPAFID - PERANI ELENA	18,573	F
1018	1 JPMORGAN CHASE BANK - PB - UNITED STATES INDIVIDUALS	R. Design	SPAFID - PERANI ELENA	19,350	F
1019	1 JPMORGAN CHASE BANK - PB - UNITED STATES TRUSTS	R. Design	SPAFID - PERANI ELENA	154	F
1020	1 JPMORGAN DIVERSIFIED FUND	R. Design	SPAFID - PERANI ELENA	805	F
1752	1 JPMORGAN FUNDS	R. Design	SPAFID - PERANI ELENA	75,524	F
1021	1 JPMORGAN GLOBAL ALLOCATION FUND	R. Design	SPAFID - PERANI ELENA	2,481	F
1463	1 JTW TRUST NO. 1 UAD 9/19/02	R. Design	SPAFID - PERANI ELENA	696	F
1464	1 JTW TRUST NO. 2 UAD 9/19/02	R. Design	SPAFID - PERANI ELENA	696	F
1465	1 JTW TRUST NO. 3 UAD 9/19/02	R. Design	SPAFID - PERANI ELENA	1,188	F
1466	1 JTW TRUST NO. 4 UAD 9/19/02	R. Design	SPAFID - PERANI ELENA	1,385	F
1467	1 JTW TRUST NO. 5 UAD 9/19/02	R. Design	SPAFID - PERANI ELENA	367	F
2101	1 JUNCO ACTIONS OBLIGATIONS	R. Design	SPAFID - PERANI ELENA	15,577	F
1468	1 JUNTO MASTER FUND LTD. C/O MAPLES CORPORATE SERVICES LIMITED	R. Design	SPAFID - PERANI ELENA	778,277	F
1469	1 K INVESTMENTS SH LIMITED	R. Design	SPAFID - PERANI ELENA	19,004	F
297	1 KASIR FOUNDATION HOSPITALS	R. Design	SPAFID - PERANI ELENA	6,067	F
298	1 KAUSA FERNKAMMERE GROUP TRUST	R. Design	SPAFID - PERANI ELENA	15,295	F
1842	1 KAPITALFORENINGEN EMD INVEST GLOBALE AKTIER II	R. Design	SPAFID - PERANI ELENA	7,690	F
1813	1 KAPITALFORENINGEN EMD INVEST GLOBALE AKTIER III	R. Design	SPAFID - PERANI ELENA	20,348	F
1814	1 KAPITALFORENINGEN EMD INVEST VERDIGHENDEK	R. Design	SPAFID - PERANI ELENA	8,548	F
1055	1 KAPITALFORENINGEN INSTITUTIONEL INVESTOR - EUROPAISKE SMAL CAP AKTIER	R. Design	SPAFID - PERANI ELENA	204,892	F
1056	1 KAPITALFORENINGEN LAEGERNES INVEST KLI AKTIER GLOBALE INDENYKREDIT PORTFOLIEF ADMINISTRATION AS	R. Design	SPAFID - PERANI ELENA	3,674	F
1057	1 KAPITALFORENINGEN PENSAM INVEST, PSI 2 GLOBALE AKTIER 2	R. Design	SPAFID - PERANI ELENA	29,306	F
1058	1 KAPITALFORENINGEN PENSAM INVEST, PSI 3 GLOBALE AKTIER 3	R. Design	SPAFID - PERANI ELENA	5,494	F
1059	1 KAPITALFORENINGEN PENSAM INVEST, PSI 4 GLOBALE AKTIER 4	R. Design	SPAFID - PERANI ELENA	225	F
1060	1 KAPITALFORENINGEN PENSAM INVEST, PSI 5 GLOBALE AKTIER 5	R. Design	SPAFID - PERANI ELENA	892	F
1061	1 KAPITALFORENINGEN PENSAM INVEST, PSI 6 GLOBALE AKTIER 6	R. Design	SPAFID - PERANI ELENA	721	F
1062	1 KAPITALFORENINGEN PENSAM INVEST, PSI 7 GLOBALE AKTIER 7	R. Design	SPAFID - PERANI ELENA	4,828	F
1063	1 KAPITALFORENINGEN PENSAM INVEST, PSI 8 GLOBALE AKTIER 8	R. Design	SPAFID - PERANI ELENA	2,130	F
1064	1 KAPITALFORENINGEN PENSAM INVEST, PSI 9 GLOBALE AKTIER 9	R. Design	SPAFID - PERANI ELENA	41,759	F
1065	1 KAPITALFORENINGEN PENSAM INVEST, PSI 10 GLOBALE AKTIER 10	R. Design	SPAFID - PERANI ELENA	11,972	F
659	1 KNOWLEDGE LEADERS DEVELOPED WO	R. Design	SPAFID - PERANI ELENA	5,195	F
859	1 KODIAK EQUITY INDEX FUND	R. Design	SPAFID - PERANI ELENA	17,946	F
1470	1 KODIAK LANDSPENSJONENASSE GJERNINGS FORSKNINGSSEKAP	R. Design	SPAFID - PERANI ELENA	68,100	F
1026	1 KODIAK BANK ACTING AS TRUSTEE OF KIM PRIVATE NOBLE CLASS GLOBAL EQUITY MASTER INVESTMENT TRUST 3	R. Design	SPAFID - PERANI ELENA	159,884	F
1966	1 KODIAK BANK ACTING AS TRUSTEE OF KIM PRIVATE PRIME GLOBAL EQUITY MASTER INVESTMENT TRUST 3	R. Design	SPAFID - PERANI ELENA	4,119	F
1029	1 KODIAK FUND FOR ARAB ECONOMIC DEVELOPMENT	R. Design	SPAFID - PERANI ELENA	1,650	F
1030	1 L B RELIE RENANCE	R. Design	SPAFID - PERANI ELENA	5	F
1031	1 LACM WORLD EQUITY - DIVIDEND GROWTH CIT	R. Design	SPAFID - PERANI ELENA	13	F
1032	1 LACM WORLD EQUITY - WEALTH BUILDER CIT	R. Design	SPAFID - PERANI ELENA	2,798	F
1471	1 LATVIJAS BANKA	R. Design	SPAFID - PERANI ELENA	14,111	F
2000	1 LAUDUS INTERNATIONAL MARKETMASTERS FUND	R. Design	SPAFID - PERANI ELENA	18,874	F
1033	1 LAW CLIFFURE CORPORATION FLOTCHS	R. Design	SPAFID - PERANI ELENA	10,077	F
1034	1 LBPAW ACTIONS EURD LARGE CAP	R. Design	SPAFID - PERANI ELENA	902	F
1035	1 LBPAW AVENIR EURO	R. Design	SPAFID - PERANI ELENA	3,875	F
1036	1 LBPAW DIVERSIFIE FOCUS OBLIG 3 S	R. Design	SPAFID - PERANI ELENA	21,277	F
1037	1 LBPAW IRC ACTIONS	R. Design	SPAFID - PERANI ELENA	203	F
1038	1 LBPAW IRC ACTIONS EURO MIN VAR	R. Design	SPAFID - PERANI ELENA	9,410	F
2102	1 LBPAW ISR ACTIONS 80	R. Design	SPAFID - PERANI ELENA	16,807	F
2103	1 LBPAW ISR ACTIONS EUR FO EMER	R. Design	SPAFID - PERANI ELENA	4,284	F
1039	1 LBPAW ISR ACTIONS EURO MIDCAP	R. Design	SPAFID - PERANI ELENA		F



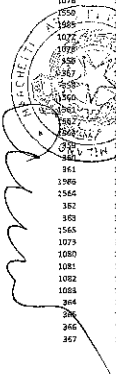
2104	1 LBPAM ISR ACTIONS EURO MIN VOL	R. Design	SPAFID - PERANI ELENA	26	F
2105	1 LBPAM ISR ACTIONS EUROPE MONDIS	R. Design	SPAFID - PERANI ELENA	7.415	F
2106	1 LBPAM ISA ACTIONS MONDIS	R. Design	SPAFID - PERANI ELENA	5.000	F
2107	1 LBPAM ISR STRATEGIE PEA 1	R. Design	SPAFID - PERANI ELENA	1.910	F
2108	1 LBPAM ISR STRATEGIE PEA 2	R. Design	SPAFID - PERANI ELENA	2.853	F
2109	2 ICL ACTIONS EURO CORE	R. Design	SPAFID - PERANI ELENA	7.569	F
2110	1 ICL ACTIONS EURO RESTRICTED FUND	R. Design	SPAFID - PERANI ELENA	4.676	F
2111	1 ICL ACTIONS MONDIS HORS EUROPE EURO	R. Design	SPAFID - PERANI ELENA	16.181	F
2472	1 LEGAL & GENERAL FUTURE WORLD CLIMATE CHANGE EQUITY FACTORS 1	R. Design	SPAFID - PERANI ELENA	653	F
1473	1 LEGAL & GENERAL FUTURE WORLD ESG DEVELOPED INDEX FUND	R. Design	SPAFID - PERANI ELENA	2.385	F
1474	1 LEGAL & GENERAL FUTURE WORLD SUSTAINABLE OPPORTUNITIES FUND	R. Design	SPAFID - PERANI ELENA	12.473	F
1475	1 LEGAL & GENERAL REAL CAPITAL BUILDERS FUND	R. Design	SPAFID - PERANI ELENA	35.984	F
1476	1 LEGAL & GENERAL SICAV	R. Design	SPAFID - PERANI ELENA	26.388	F
1477	1 LEGAL AND GENERAL ASSURANCE PENSIONS MANAGEMENT LIMITED	R. Design	SPAFID - PERANI ELENA	68.075	F
1478	1 LEGAL AND GENERAL ASSURANCE PENSIONS MANAGEMENT LIMITED	R. Design	SPAFID - PERANI ELENA	5.366	F
1479	1 LEGAL AND GENERAL ASSURANCE PENSIONS MANAGEMENT LIMITED	R. Design	SPAFID - PERANI ELENA	5.092	F
1480	1 LEGAL AND GENERAL ASSURANCE PENSIONS MANAGEMENT LIMITED	R. Design	SPAFID - PERANI ELENA	25.937	F
1481	1 LEGAL AND GENERAL ASSURANCE PENSIONS MANAGEMENT LIMITED	R. Design	SPAFID - PERANI ELENA	432.153	F
1482	2 LEGAL AND GENERAL ASSURANCE PENSIONS MANAGEMENT LIMITED	R. Design	SPAFID - PERANI ELENA	7.713	F
1483	1 LEGAL AND GENERAL ASSURANCE PENSIONS MANAGEMENT LIMITED	R. Design	SPAFID - PERANI ELENA	7.714	F
1484	1 LEGAL AND GENERAL ASSURANCE PENSIONS MANAGEMENT LIMITED	R. Design	SPAFID - PERANI ELENA	50.988	F
1485	1 LEGAL AND GENERAL ASSURANCE PENSIONS MANAGEMENT LIMITED	R. Design	SPAFID - PERANI ELENA	2.984	F
1486	1 LEGAL AND GENERAL ASSURANCE PENSIONS MANAGEMENT LIMITED	R. Design	SPAFID - PERANI ELENA	166	F
1487	1 LEGAL AND GENERAL ASSURANCE PENSIONS MANAGEMENT LIMITED	R. Design	SPAFID - PERANI ELENA	50.274	F
1488	1 LEGAL AND GENERAL ASSURANCE PENSIONS MANAGEMENT LIMITED	R. Design	SPAFID - PERANI ELENA	18.258	F
1489	1 LEGAL AND GENERAL ASSURANCE PENSIONS MANAGEMENT LIMITED	R. Design	SPAFID - PERANI ELENA	33.204	F
1490	1 LEGAL AND GENERAL ASSURANCE PENSIONS MANAGEMENT LIMITED	R. Design	SPAFID - PERANI ELENA	8.330	F
1491	1 LEGAL AND GENERAL ASSURANCE PENSIONS MANAGEMENT LIMITED	R. Design	SPAFID - PERANI ELENA	12.396	F
1492	1 LEGAL AND GENERAL ASSURANCE PENSIONS MANAGEMENT LIMITED	R. Design	SPAFID - PERANI ELENA	77.676	F
1493	1 LEGAL AND GENERAL ASSURANCE PENSIONS MANAGEMENT LIMITED	R. Design	SPAFID - PERANI ELENA	517	F
1494	1 LEGAL AND GENERAL ASSURANCE PENSIONS MANAGEMENT LIMITED	R. Design	SPAFID - PERANI ELENA	3.157	F
1495	1 LEGAL AND GENERAL ASSURANCE PENSIONS MANAGEMENT LIMITED	R. Design	SPAFID - PERANI ELENA	9.221	F
1496	1 LEGAL AND GENERAL ASSURANCE PENSIONS MANAGEMENT LIMITED	R. Design	SPAFID - PERANI ELENA	26.571	F
1497	1 LEGAL AND GENERAL ASSURANCE SOCIETY LIMITED	R. Design	SPAFID - PERANI ELENA	954	F
1498	1 LEGAL AND GENERAL CCP	R. Design	SPAFID - PERANI ELENA	501	F
1499	2 LEGAL AND GENERAL CCT	R. Design	SPAFID - PERANI ELENA	681	F
1500	1 LEGAL AND GENERAL COLLECTIVE INVESTMENT TRUST	R. Design	SPAFID - PERANI ELENA	375	F
1501	1 LEGAL AND GENERAL COLLECTIVE INVESTMENT TRUST	R. Design	SPAFID - PERANI ELENA	37.323	F
1502	1 LEGAL AND GENERAL EUROPEAN INDEX TRUST	R. Design	SPAFID - PERANI ELENA	110.032	F
1503	1 LEGAL AND GENERAL EUROPEAN TRUST	R. Design	SPAFID - PERANI ELENA	106.380	F
1504	1 LEGAL AND GENERAL GLOBAL EQUITY INDEX FUND	R. Design	SPAFID - PERANI ELENA	923	F
1505	1 LEGAL AND GENERAL ICAV	R. Design	SPAFID - PERANI ELENA	3.401	F
1506	1 LEGAL AND GENERAL ICAV	R. Design	SPAFID - PERANI ELENA	365	F
1507	2 LEGAL AND GENERAL INTERNATIONAL INDEX TRUST	R. Design	SPAFID - PERANI ELENA	9.986	F
1508	1 LEGAL AND GENERAL MSCI EAFE FUND LLC	R. Design	SPAFID - PERANI ELENA	13.314	F
1509	1 LEGAL AND GENERAL MSCI EAFE SL FUND LLC	R. Design	SPAFID - PERANI ELENA	11.016	F
3813	1 LEGAL AND GENERAL UCITS ETF PLC	R. Design	SPAFID - PERANI ELENA	137	F
1516	1 LEGAL AND GENERAL UCITS ETF PLC	R. Design	SPAFID - PERANI ELENA	3.156	F
1567	1 LEGAL AND GENERAL UCITS ETF PLC	R. Design	SPAFID - PERANI ELENA	5.280	F
1817	1 LEGG MASON FUNDS ICVC LEGG MASON IF MARTIN CURRIE EUROPEA	R. Design	SPAFID - PERANI ELENA	122.177	F
1818	1 LEGG MASON FUNDS ICVC LEGG MASON IF MARTIN CURRIE GLOBAL EQUITY INCOME FUND	R. Design	SPAFID - PERANI ELENA	57.116	F
1989	1 LEGG MASON GLOBAL FUNDS ICL LEGG MASON MARTIN CURRIE EUROPEAN UNCONSTRAINED FUND	R. Design	SPAFID - PERANI ELENA	151.415	F
1989	2 LEGG MASON GLOBAL FUNDS ICL LEGG MASON MARTIN CURRIE GLOBAL BAIKED FUND	R. Design	SPAFID - PERANI ELENA	70.337	F
1040	1 LEGG MASON MARTIN CURRIE GLOBAL LONG-TERM UNCONSTRAINED FUND	R. Design	SPAFID - PERANI ELENA	9.798	F
1510	1 SERIE C NAVY 2018 TRUST UAD FEB 8	R. Design	SPAFID - PERANI ELENA	1.646	F
1511	2 IF WALES PENSION PARTNERSHIP (WALLES PP) ASSET POOLING ACS UMBRELLA	R. Design	SPAFID - PERANI ELENA	109.383	F
1512	1 LGPS CENTRAL AUTHORISED CONTRACTUAL SCHEME	R. Design	SPAFID - PERANI ELENA	11.808	F
2513	1 LGPS CENTRAL AUTHORISED CONTRACTUAL SCHEME	R. Design	SPAFID - PERANI ELENA	1.000	F
1214	1 LGT SELECT FUNDS	R. Design	SPAFID - PERANI ELENA	54.776	F
1515	1 LGT SELECT FUNDS	R. Design	SPAFID - PERANI ELENA	54	F
1819	1 LIP OF THE VALLEY LIMITED	R. Design	SPAFID - PERANI ELENA	12.287	F
1041	2 LIPM INTERNATIONAL EQUITY LP	R. Design	SPAFID - PERANI ELENA	4.500	F
1042	2 LOCAL TAPOLA ESG GROWTH MUTUAL FUND	R. Design	SPAFID - PERANI ELENA	82.500	F

301	1 LOCKHEED MARTIN CORPORATION DEFINED CONTRIBUTION PLANS MASTER TR	R. Design	SPAFID - PERANI ELENA	6.052	F
19116	1 LOCKHEED MARTIN CORPORATION MASTER RETIREMENT TRUST	R. Design	SPAFID - PERANI ELENA	103	F
1517	1 LOCKHEED MARTIN CORPORATION MASTER RETIREMENT TRUST	R. Design	SPAFID - PERANI ELENA	5.767	F
1518	1 LOCKHEED MARTIN CORPORATION MASTER RETIREMENT TRUST	R. Design	SPAFID - PERANI ELENA	59.486	F
1519	1 LOCKHEED MARTIN CORPORATION MASTER RETIREMENT TRUST	R. Design	SPAFID - PERANI ELENA	57.010	F
1645	1 LORD ABRETT SECURITIES TRUST-LORD ABRETT GLOBAL EQUITY RESEARCH	R. Design	SPAFID - PERANI ELENA	26.108	F
651	1 LORD ABRETT OVER FUNDS INVESTMENT/AND SA	R. Design	SPAFID - PERANI ELENA	651	F
302	1 LORD ABRETT SECURITIES TRUST-LORD ABRETT GLOBAL EQUITY RESEARCH	R. Design	SPAFID - PERANI ELENA	1.465	F
303	1 LORD ABRETT SECURITIES TRUST-LORD ABRETT GLOBAL EQUITY RESEARCH	R. Design	SPAFID - PERANI ELENA	48.001	F
304	1 LORD ABRETT SECURITIES TRUST-LORD ABRETT GLOBAL EQUITY RESEARCH	R. Design	SPAFID - PERANI ELENA	52.709	F
1520	1 LORD ABRETT SECURITIES TRUST-LORD ABRETT GLOBAL EQUITY RESEARCH	R. Design	SPAFID - PERANI ELENA	188	F
1321	1 LORD MAYORS CHARITABLE FOUNDATION	R. Design	SPAFID - PERANI ELENA	19.238	F
305	1 LOS ANGELES CITY EMPLOYEES RETIREMENT SYSTEM	R. Design	SPAFID - PERANI ELENA	834	F
306	1 LOS ANGELES COUNTY EMPLOYEES RETIREMENT ASSOCIATI	R. Design	SPAFID - PERANI ELENA	3.074	F
1970	1 LOS ANGELES COUNTY EMPLOYEES RETIREMENT ASSOCIATI	R. Design	SPAFID - PERANI ELENA	25.120	F
1521	1 LOS ANGELES COUNTY EMPLOYEES RETIREMENT SYSTEM	R. Design	SPAFID - PERANI ELENA	7.814	F
1522	1 LTV GROUP HOLDINGS, LLC	R. Design	SPAFID - PERANI ELENA	5.855	F
1523	1 LTV INVESTMENTS LLC	R. Design	SPAFID - PERANI ELENA	35.950	F
307	1 LUVI S&G INTERNATIONAL INDEX FUND	R. Design	SPAFID - PERANI ELENA	36.741	F
1524	1 LUVI EQUITY EUROPE	R. Design	SPAFID - PERANI ELENA	1.500	F
1043	1 LUVI EQUITY WORLD EX EUROPE	R. Design	SPAFID - PERANI ELENA	31.038	F
1971	1 LYONDELL CHEMICAL COMPANY BENEFITS FINANCE COMMITTEE	R. Design	SPAFID - PERANI ELENA	2.134	F
309	1 M&G INVESTMENT FUNDS (I) M&G EUROPEAN INDEX TRANSFER FUND	R. Design	SPAFID - PERANI ELENA	1.159	F
310	1 MACKENZIE INTERNATIONAL EQUITY INDEX ETF	R. Design	SPAFID - PERANI ELENA	1.294	F
311	1 MACKENZIE MAX DIVERSIFICATION ALL WORLD DEVELOPED IND ETF	R. Design	SPAFID - PERANI ELENA	506	F
312	1 MACKENZIE MAX DIVERSIFICATION DEVELOPED EUR INDEX ETF	R. Design	SPAFID - PERANI ELENA	610	F
313	1 MACKENZIE MAXIMUM DIVERSAL WORLD DEVELOPED EX NORTH AMERIC	R. Design	SPAFID - PERANI ELENA	21.939	F
1524	1 MACQUARIE INVESTMENT MANAGEMENT LIMITED	R. Design	SPAFID - PERANI ELENA	9.676	F
1525	1 MACQUARIE MULTI-FACTOR FUND	R. Design	SPAFID - PERANI ELENA	4.463	F
1046	1 MAIN I UNIVERSAL FONDS	R. Design	SPAFID - PERANI ELENA	7.700	F
1047	1 MAIN I UNIVERSAL FONDS	R. Design	SPAFID - PERANI ELENA	10.089	F
1048	1 MAIN I UNIVERSAL FONDS	R. Design	SPAFID - PERANI ELENA	900	F
1049	1 MAIN IV UNIVERSAL FONDS	R. Design	SPAFID - PERANI ELENA	499.399	F
1050	1 MAIN V UNIVERSAL FONDS	R. Design	SPAFID - PERANI ELENA	17.412	F
1051	1 MAIN VI UNIVERSAL FONDS	R. Design	SPAFID - PERANI ELENA	410	F
1052	1 MAIN VII UNIVERSAL FONDS	R. Design	SPAFID - PERANI ELENA	7.337	F
1053	1 MAIN VIII UNIVERSAL FONDS	R. Design	SPAFID - PERANI ELENA	90	F
1054	1 MAIN IX UNIVERSAL FONDS	R. Design	SPAFID - PERANI ELENA	55.622	F
1055	1 MAIN X UNIVERSAL FONDS	R. Design	SPAFID - PERANI ELENA	1.005	F
1056	1 MAIN XI UNIVERSAL FONDS	R. Design	SPAFID - PERANI ELENA	1.554.110	F
1057	1 MAIN XII UNIVERSAL FONDS	R. Design	SPAFID - PERANI ELENA	60.042	F
1058	1 MAIN XIII UNIVERSAL FONDS	R. Design	SPAFID - PERANI ELENA	14.954	F
1059	1 MAIN XIV UNIVERSAL FONDS	R. Design	SPAFID - PERANI ELENA	99.063	F
1060	1 MAIN XV UNIVERSAL FONDS	R. Design	SPAFID - PERANI ELENA	1.309	F
1061	1 MAIN XVI UNIVERSAL FONDS	R. Design	SPAFID - PERANI ELENA	9.295	F
1062	1 MAIN XVII UNIVERSAL FONDS	R. Design	SPAFID - PERANI ELENA	3.570	F
1063	1 MAIN XVIII UNIVERSAL FONDS	R. Design	SPAFID - PERANI ELENA	1.049	F
1064	1 MAIN XIX UNIVERSAL FONDS	R. Design	SPAFID - PERANI ELENA	1.570	F
1065	1 MAIN XX UNIVERSAL FONDS	R. Design	SPAFID - PERANI ELENA	15.151	F
1066	1 MAIN XXI UNIVERSAL FONDS	R. Design	SPAFID - PERANI ELENA	3.490	F
1067	1 MAIN XXII UNIVERSAL FONDS	R. Design	SPAFID - PERANI ELENA	1.773	F
1068	1 MAIN XXIII UNIVERSAL FONDS	R. Design	SPAFID - PERANI ELENA	131	F
1069	1 MAIN XXIV UNIVERSAL FONDS	R. Design	SPAFID - PERANI ELENA	293	F
1070	1 MAIN XXV UNIVERSAL FONDS	R. Design	SPAFID - PERANI ELENA	36.956	F
1071	1 MAIN XXVI UNIVERSAL FONDS	R. Design	SPAFID - PERANI ELENA	1.200	F
1072	1 MAIN XXVII UNIVERSAL FONDS	R. Design	SPAFID - PERANI ELENA	125.000	F
1073	1 MAIN XXVIII UNIVERSAL FONDS	R. Design	SPAFID - PERANI ELENA	8.853	F
1074	1 MAIN XXIX UNIVERSAL FONDS	R. Design	SPAFID - PERANI ELENA	11.815	F
1075	1 MAIN XXX UNIVERSAL FONDS	R. Design	SPAFID - PERANI ELENA	909	F
1076	1 MAIN XXXI UNIVERSAL FONDS	R. Design	SPAFID - PERANI ELENA	1.243	F
1077	1 MAIN XXXII UNIVERSAL FONDS	R. Design	SPAFID - PERANI ELENA	44.200	F
1078	1 MAIN XXXIII UNIVERSAL FONDS	R. Design	SPAFID - PERANI ELENA	299.094	F
1079	1 MAIN XXXIV UNIVERSAL FONDS	R. Design	SPAFID - PERANI ELENA	38.810	F
1080	1 MAIN XXXV UNIVERSAL FONDS	R. Design	SPAFID - PERANI ELENA		F



321	1 MARYLAND STATE RETIREMENT & PENSION SYSTEM	R, Design	SPAFID - PERANI ELENA	7.886	F
322	1 MARYLAND STATE RETIREMENT & PENSION SYSTEM	R, Design	SPAFID - PERANI ELENA	246	F
323	1 MASSACHUSETT PIMCO'S STRATEGIC EMERGING MARKETS FUND	R, Design	SPAFID - PERANI ELENA	5.455	F
324	1 MASSMUTUAL SELECT T. ROWE PRICE INTERNATIONAL EQUITY FUND	R, Design	SPAFID - PERANI ELENA	44.630	F
325	1 MATB MSCI KOSUJI INDEX MOTHER FUND	R, Design	SPAFID - PERANI ELENA	1.600	F
326	1 MCGILL UNIVERSITY PENSION FUND	R, Design	SPAFID - PERANI ELENA	2.693	F
327	1 MICK VENDORP (A) RESPIROCAL DEMONSTRATION GROUP	R, Design	SPAFID - PERANI ELENA	24.259	F
328	1 MIOKMI INTERNATIONAL EQUITY INDEX POOL	A, Design	SPAFID - PERANI ELENA	9.121	F
1053	1 MEDIA SUPER	R, Design	SPAFID - PERANI ELENA	3.111	F
1536	1 MEOLOLANUM BEST BRANDS	R, Design	SPAFID - PERANI ELENA	373.352	F
1537	1 MERCER DSS TRUST	R, Design	SPAFID - PERANI ELENA	29.257	F
1539	1 MERCER PASSIVE INTERNATIONAL SHARES FUND	R, Design	SPAFID - PERANI ELENA	9.747	F
329	1 MERCER QIF CCF	R, Design	SPAFID - PERANI ELENA	9.248	F
330	1 MERCER QIF CCF	R, Design	SPAFID - PERANI ELENA	31.518	F
331	1 MERCER QIF CCF	R, Design	SPAFID - PERANI ELENA	3.247	F
332	1 MERCER QIF CCF	R, Design	SPAFID - PERANI ELENA	1.588	F
333	1 MERKLE QIF CCF	R, Design	SPAFID - PERANI ELENA	1.826	F
334	1 MERCER QIF CCF	R, Design	SPAFID - PERANI ELENA	8.658	F
335	1 MERCER QIF CCF	R, Design	SPAFID - PERANI ELENA	4.258	F
1056	1 MERCER UNHEDED OVERSEAS SHARES TRUST	R, Design	SPAFID - PERANI ELENA	1.233	F
1055	1 MERKLE UNHEDED OVERSEAS SHARES TRUST	R, Design	SPAFID - PERANI ELENA	1.245	F
1066	1 MERCER UNHEDED OVERSEAS SHARES TRUST	R, Design	SPAFID - PERANI ELENA	648	F
1057	1 MERCER UNHEDED OVERSEAS SHARES TRUST	R, Design	SPAFID - PERANI ELENA	1.213	F
336	1 MERCY HEALTH RETIREMENT TRUST	R, Design	SPAFID - PERANI ELENA	901	F
1538	1 MERCY INVESTMENT SERVICES INC	R, Design	SPAFID - PERANI ELENA	1.862	F
1540	1 MERSEYSIDE PENSION FUND	R, Design	SPAFID - PERANI ELENA	11.794	F
1541	1 MERSEYSIDE PENSION FUND	R, Design	SPAFID - PERANI ELENA	2.752	F
337	1 METALLURGE FONDS PORTFOLIO	R, Design	SPAFID - PERANI ELENA	12.385	F
1977	1 METROPOLITAN LIFE INSURANCE COMPANY	R, Design	SPAFID - PERANI ELENA	3.737	F
1978	1 METROPOLITAN LIFE INSURANCE COMPANY	R, Design	SPAFID - PERANI ELENA	6.245	F
1058	1 METROPOLITAN-RENTASTO SUSTAINABLE GROWTH	R, Design	SPAFID - PERANI ELENA	43.948	F
338	1 METZLER ASSET MANAGEMENT GLOBAL FOM FONDOS 415	R, Design	SPAFID - PERANI ELENA	35.600	F
868	1 METZLER INTERNATIONAL INVESTME	R, Design	SPAFID - PERANI ELENA	71.950	F
340	1 MFI FUNDS PLC	R, Design	SPAFID - PERANI ELENA	14.570	F
1979	1 MI - FONDOS I12	R, Design	SPAFID - PERANI ELENA	17.132	F
1980	1 MIFONDS 134	R, Design	SPAFID - PERANI ELENA	68.900	F
1542	1 MICHIGAN CATHOLIC CONFERENCE	R, Design	SPAFID - PERANI ELENA	358	F
1543	1 MICHIGAN CATHOLIC CONFERENCE MASTER PENSION TRUST	R, Design	SPAFID - PERANI ELENA	794	F
342	1 MICROSOFT CORPORATION SAVINGS PLUS 401(K) PLAN	R, Design	SPAFID - PERANI ELENA	73.540	F
1981	1 MIDDLETOWN WORKS HEALTHY AND SACANED UNION RETIREES HEALTHCARE FUND	R, Design	SPAFID - PERANI ELENA	747	F
1059	1 MINE SUPERANNUATION FUND	R, Design	SPAFID - PERANI ELENA	6.053	F
1060	1 MINISTRY OF ECONOMY AND FINANCE	R, Design	SPAFID - PERANI ELENA	21.408	F
1061	1 MINISTRY OF ECONOMY AND FINANCE	R, Design	SPAFID - PERANI ELENA	161	F
1062	1 MINISTRY OF ECONOMY AND FINANCE	R, Design	SPAFID - PERANI ELENA	32.082	F
1063	1 MINISTRY OF ECONOMY AND FINANCE	R, Design	SPAFID - PERANI ELENA	39.881	F
1064	1 MINISTRY OF ECONOMY AND FINANCE	R, Design	SPAFID - PERANI ELENA	55.447	F
1065	1 MINISTRY OF ECONOMY AND FINANCE	R, Design	SPAFID - PERANI ELENA	1.172	F
1546	1 MLC INVESTMENTS, MLC LIMITED	R, Design	SPAFID - PERANI ELENA	2.739	F
1545	1 MLC INVESTMENTS, MLC LIMITED	R, Design	SPAFID - PERANI ELENA	426	F
1546	1 MLC INVESTMENTS, MLC LIMITED	R, Design	SPAFID - PERANI ELENA	1.659	F
1547	1 MLC INVESTMENTS, MLC LIMITED	R, Design	SPAFID - PERANI ELENA	3.695	F
362	1 MUM BSO EAFE INTERNATIONAL INDEX FUND	R, Design	SPAFID - PERANI ELENA	2.423	F
363	1 MUM STRATEGIC EMERGING MARKETS FUND	R, Design	SPAFID - PERANI ELENA	3.024	F
1827	1 MONETARY AUTHORITY OF MACAO	R, Design	SPAFID - PERANI ELENA	10.302	F
244	1 MONETARY AUTHORITY OF SINGAPORE	R, Design	SPAFID - PERANI ELENA	24.194	F
1548	1 MONETARY AUTHORITY OF SINGAPORE	R, Design	SPAFID - PERANI ELENA	326.008	F
1982	1 MONTANARO SMALLER COMPANIES PLC	R, Design	SPAFID - PERANI ELENA	201.000	F
1983	1 MONTANARO SMALLER COMPANIES PLC	R, Design	SPAFID - PERANI ELENA	150.000	F
1569	1 MORANE MASTER FUND LP CO FALCON EDGE CAPITAL LP	R, Design	SPAFID - PERANI ELENA	1.089.981	F
345	1 MORIS ST COUNTPPOINT GLOBAL PORTFOLIO	R, Design	SPAFID - PERANI ELENA	3.319	F
346	1 MORIS ST GLOBAL OPPORTUNITY PORTFOLIO	R, Design	SPAFID - PERANI ELENA	2.058.946	F
347	1 MORIS ST INTERNATIONAL ADVANTAGEPORTFOLIO	R, Design	SPAFID - PERANI ELENA	3.841.916	F
348	1 MORIS ST INTERNATIONAL EQUITY PORTFOLIO	R, Design	SPAFID - PERANI ELENA	199.403	F

345	1 MORG ST INTERNATIONAL OPPORTUNITY PORTFOLIO	R. Design	SPAFID - PERANI ELENA	3.217.330	F
350	1 MORGAN STANLEY EUROPE OPPORTUNITY FUND INC	R. Design	SPAFID - PERANI ELENA	178.870	F
1793	1 MORGAN STANLEY INVESTMENT FUNDS	R. Design	SPAFID - PERANI ELENA	8.641.500	F
1794	1 MORGAN STANLEY INVESTMENT FUNDS	R. Design	SPAFID - PERANI ELENA	1.613	F
1795	1 MORGAN STANLEY INVESTMENT FUNDS	R. Design	SPAFID - PERANI ELENA	24.074	F
1756	1 MORGAN STANLEY INVESTMENT FUNDS	R. Design	SPAFID - PERANI ELENA	1.552.283	F
645	1 MORGAN STANLEY PATHWAY FUNDS	R. Design	SPAFID - PERANI ELENA	4.213	F
1278	1 MOTHER CAROLYN HEALTH FOUNDATION INC	R. Design	SPAFID - PERANI ELENA	3.458	F
1267	1 MSCI ACWI EX-USA INT INDEX FUND B2	R. Design	SPAFID - PERANI ELENA	6.298	F
1046	1 MSCI EQUITY INDEX FUNO 9 - ITALY (MSI9)	R. Design	SPAFID - PERANI ELENA	92.923	F
2099	1 MSCI EUROPE EQUITY ESG SCREENED INDEX FUND B (EURS698)	R. Design	SPAFID - PERANI ELENA	180	F
1076	1 MSCI EUROPE EQUITY INDEX FUND B (EUROS698)	R. Design	SPAFID - PERANI ELENA	52.509	F
1071	1 MSCI WORLD EQUITY ESG SCREENED INDEX FUND B (WLD698)	R. Design	SPAFID - PERANI ELENA	27.897	F
351	1 MITR FRANK RUSSELL INVS MARK LIMITED INT EQUITY FUND	R. Design	SPAFID - PERANI ELENA	15.200	F
352	1 MITR LTD AS TRUSTEE OF EUROPEAN WORLDWIDE STOCK MOTHER FUND	R. Design	SPAFID - PERANI ELENA	26.500	F
359	1 MULTI-STYLE MULTI-MANAGER INVEST FUND	R. Design	SPAFID - PERANI ELENA	40.458	F
1839	1 MUNICIPAL EMPLOYEES PENSION FUND	R. Design	SPAFID - PERANI ELENA	68.130	F
1550	1 MUNICIPAL EMPLOYEES' ANNUITY AND BENEFIT FUND OF CHICAGO	R. Design	SPAFID - PERANI ELENA	335	F
1584	1 MUNICIPAL POLICE EMPLOYEES RETIREMENT SYSTEM	R. Design	SPAFID - PERANI ELENA	10.161	F
354	1 MUSAASH SMART PREMIA FUND	R. Design	SPAFID - PERANI ELENA	5.307	F
1592	1 MUTUAL GLOBAL FUND O NEW PERSPECTIVE GLOBAL EQUITY FUND	R. Design	SPAFID - PERANI ELENA	1.791	F
1830	1 NATIONAL BANK FINANCIAL INC	R. Design	SPAFID - PERANI ELENA	396	F
15E1	1 NATIONAL COUNCIL FOR SOCIAL SEC FUND	R. Design	SPAFID - PERANI ELENA	4.114	F
1557	1 NATIONAL COUNCIL FOR SOCIAL SECURITY FUND PRC	R. Design	SPAFID - PERANI ELENA	1.792	F
1553	1 NATIONAL COUNCIL FOR SOCIAL SECURITY FUND PRC	R. Design	SPAFID - PERANI ELENA	4.407	F
1554	1 NATIONAL COUNCIL FOR SOCIAL SECURITY FUND PRC	R. Design	SPAFID - PERANI ELENA	12.240	F
1555	1 NATIONAL COUNCIL FOR SOCIAL SECURITY FUND PRC	R. Design	SPAFID - PERANI ELENA	14.795	F
1556	1 NATIONAL COUNCIL FOR SOCIAL SECURITY FUND PRC	R. Design	SPAFID - PERANI ELENA	12.465	F
1557	1 NATIONAL COUNCIL FOR SOCIAL SECURITY FUND PRC	R. Design	SPAFID - PERANI ELENA	11.076	F
1558	1 NATIONAL COUNCIL FOR SOCIAL SECURITY FUND	R. Design	SPAFID - PERANI ELENA	69.808	F
355	1 NATIONAL EMPLOYMENT SAVINGS TRUST	R. Design	SPAFID - PERANI ELENA	2.817	F
1079	1 NATIONAL PENSION INSURANCE FUND	R. Design	SPAFID - PERANI ELENA	3.811	F
1074	1 NATIONAL PENSION INSURANCE FUND	R. Design	SPAFID - PERANI ELENA	1.348	F
1075	1 NATIONAL PENSION INSURANCE FUND	R. Design	SPAFID - PERANI ELENA	1.176	F
1076	1 NATIONAL PENSION INSURANCE FUND	R. Design	SPAFID - PERANI ELENA	3.869	F
1050	1 NATIONAL RAILROAD RETIREMENT INVESTMENT TRUST	R. Design	SPAFID - PERANI ELENA	64.962	F
1088	1 NATIONAL TREASURY MANAGEMENT AGENT	R. Design	SPAFID - PERANI ELENA	2.177	F
1077	1 NATIONWIDE INTERNATIONAL INDEX FUND	R. Design	SPAFID - PERANI ELENA	16.537	F
1078	1 NATIONWIDE INTERNATIONAL FUNDS (DUBLIN) PLC	R. Design	SPAFID - PERANI ELENA	631	F
1079	1 NATIONWIDE INTERNATIONAL FUNDS (DUBLIN) PLC	R. Design	SPAFID - PERANI ELENA	84.230	F
1080	1 NATIONWIDE INTERNATIONAL FUNDS (DUBLIN) PLC	R. Design	SPAFID - PERANI ELENA	176.777	F
1081	1 NATIONWIDE INTERNATIONAL FUNDS (DUBLIN) PLC	R. Design	SPAFID - PERANI ELENA	98.922	F
1082	1 NATIONWIDE INTERNATIONAL FUNDS (DUBLIN) PLC	R. Design	SPAFID - PERANI ELENA	40.000	F
1083	1 NATIONWIDE INTERNATIONAL FUNDS (DUBLIN) PLC	R. Design	SPAFID - PERANI ELENA	50.000	F
1084	1 NATIONWIDE INTERNATIONAL FUNDS (DUBLIN) PLC	R. Design	SPAFID - PERANI ELENA	10.000	F
1085	1 NATIONWIDE INTERNATIONAL FUNDS (DUBLIN) PLC	R. Design	SPAFID - PERANI ELENA	328	F
1086	1 NATIONWIDE INTERNATIONAL FUNDS (DUBLIN) PLC	R. Design	SPAFID - PERANI ELENA	4.568	F
1087	1 NATIONWIDE INTERNATIONAL FUNDS (DUBLIN) PLC	R. Design	SPAFID - PERANI ELENA	132.829	F
361	1 NATIONWEST TRUSTEE AND DEPOSITARY SERVICES LIMITED AS TRUSTEE OF ST. JAMES'S PLACE CONTINENTAL EURO	R. Design	SPAFID - PERANI ELENA	6.501	F
1269	1 NATIONWEST TRUSTEE AND DEPOSITARY SERVICES LIMITED AS TRUSTEE OF ST. JAMES'S PLACE STRATEGIC MANAGE	R. Design	SPAFID - PERANI ELENA	2.657	F
1264	1 NCB CAPITAL COMPANY	R. Design	SPAFID - PERANI ELENA	5.119	F
362	1 NEW AIRWAYS PENSION SCHEME	R. Design	SPAFID - PERANI ELENA	4.326	F
363	1 NEW AIRWAYS PENSION SCHEME	R. Design	SPAFID - PERANI ELENA	185.475	F
1545	1 NEW TREND ASSURANCE COMPANY PLC	R. Design	SPAFID - PERANI ELENA	54.400	F
1073	1 NEW PERSPECTIVE FUND	R. Design	SPAFID - PERANI ELENA	2.179.016	F
1080	1 NEW YORK LIFE INSURANCE & ANNUITY CORPORATION	R. Design	SPAFID - PERANI ELENA	714	F
1081	1 NEW YORK STATE COMMON RETIREMENT FUND	R. Design	SPAFID - PERANI ELENA	49.839	F
1082	1 NEW YORK STATE COMMON RETIREMENT FUND	R. Design	SPAFID - PERANI ELENA	12.020	F
1083	1 NEW YORK STATE COMMON RETIREMENT FUND	R. Design	SPAFID - PERANI ELENA	33.945	F
364	1 NEW YORK STATE TEACHERS RETIREMENT SYSTEM	R. Design	SPAFID - PERANI ELENA	40.120	F
365	1 NEW YORK STATE TEACHERS RETIREMENT SYSTEM	R. Design	SPAFID - PERANI ELENA	61.427	F
366	1 NEW YORK STATE TEACHERS RETIREMENT SYSTEM	R. Design	SPAFID - PERANI ELENA	33.292	F
367	1 NEW YORK STATE TEACHERS RETIREMENT SYSTEM	R. Design	SPAFID - PERANI ELENA	4.877	F



1566	1 NEW ZEALAND SUPERANNUATION FUND	R. Design	SPAFID - PERANI ELENA	17.668	F
1567	1 NEW ZEALAND SUPERANNUATION FUND	R. Design	SPAFID - PERANI ELENA	6.438	F
1568	1 NEW ZEALAND SUPERANNUATION FUND	R. Design	SPAFID - PERANI ELENA	17.635	F
1569	1 NEWBURGS HOLDINGS LIMITED INVESTORS/WHOLESALE GLOBAL EQUITY (WDS) TRUST	R. Design	SPAFID - PERANI ELENA	9.644	F
1587	1 NEXTERA ENERGY DUANE ARNOLD LLC	R. Design	SPAFID - PERANI ELENA	279	F
1588	1 NEXTERA ENERGY DUANE ARNOLD LLC ASSET DECOMMISSIONING THE DUANE ARNOLD ENERGY CENTER NUCLEAR POWER PLANT	R. Design	SPAFID - PERANI ELENA	32	F
1811	1 NEXTERA ENERGY POINT BEACH LLC NON QUALIFIED DECOMMISSIONING BEACH MUDS FAR PLANT LIMITS	R. Design	SPAFID - PERANI ELENA	1.601	F
1086	1 NFS LIMITED	R. Design	SPAFID - PERANI ELENA	2.528	F
1085	1 NFS LIMITED	R. Design	SPAFID - PERANI ELENA	7.132	F
368	1 NGS SUPER	R. Design	SPAFID - PERANI ELENA	41.422	F
369	1 NGS SUPER	R. Design	SPAFID - PERANI ELENA	206.891	F
1570	1 NNENILE POINT NOT QUALIFIED PARTNERSHIP	R. Design	SPAFID - PERANI ELENA	1.400	F
370	1 NINETY ONE FUNDS SERIES 1 GLOBAL MULTI-ASSET TOTAL NET FURN FUND	R. Design	SPAFID - PERANI ELENA	12.998	F
371	1 NINETY ONE FUNDS SERIES 4 - MULTI-ASSET PROTECTOR FUND	R. Design	SPAFID - PERANI ELENA	7.675	F
372	1 NINETY ONE FUNDS SERIES 4-DIVERSIFIED GROWTH FUND	R. Design	SPAFID - PERANI ELENA	172.083	F
373	1 NINETY ONE GLOBAL STRATEGY FUND	R. Design	SPAFID - PERANI ELENA	172.331	F
374	1 NINETY ONE GLOBAL STRATEGY FUND	R. Design	SPAFID - PERANI ELENA	67.270	F
375	1 NINETY ONE GLOBAL STRATEGY FUND	R. Design	SPAFID - PERANI ELENA	58.124	F
376	1 NINETY ONE GLOBAL STRATEGY FUND	R. Design	SPAFID - PERANI ELENA	27.599	F
377	1 NINETY ONE PROFESSIONAL INVESTMENT FUNDS PCC LIMITED - GLOBAL BALANCED (SA) FUND	R. Design	SPAFID - PERANI ELENA	22.675	F
1571	1 NISSAN NORTH AMERICA INC. EMPLOYER RETIREMENT PLAN MASTER TRUST	R. Design	SPAFID - PERANI ELENA	93.236	F
1086	1 NN (L) SICAV	R. Design	SPAFID - PERANI ELENA	2.089	F
1087	1 NN (L) SICAV	R. Design	SPAFID - PERANI ELENA	483	F
1757	1 NORDEA 1 SICAV	R. Design	SPAFID - PERANI ELENA	54.720	F
1758	1 NORDEA 1 SICAV	R. Design	SPAFID - PERANI ELENA	218.222	F
1088	1 NORDEA 2 SICAV	R. Design	SPAFID - PERANI ELENA	34.092	F
1759	1 NORDEA 2 SICAV	R. Design	SPAFID - PERANI ELENA	20.989	F
1088	1 NORDEA DONATIONS FUND FOND	R. Design	SPAFID - PERANI ELENA	2.020	F
1090	1 NORDEA EUROPEAN PASSIVE FUND	R. Design	SPAFID - PERANI ELENA	4.327	F
2591	1 NORDEA GENERATIONS FOND 50 TAL	R. Design	SPAFID - PERANI ELENA	3.600	F
1092	1 NORDEA GENERATIONS FOND 60 TAL	R. Design	SPAFID - PERANI ELENA	18.742	F
1093	1 NORDEA GENERATIONS FOND 70 TAL	R. Design	SPAFID - PERANI ELENA	44.137	F
1094	1 NORDEA GENERATIONS FOND 80 TAL	R. Design	SPAFID - PERANI ELENA	22.979	F
1095	1 NORDEA GENERATIONS FOND 90 TAL	R. Design	SPAFID - PERANI ELENA	9.557	F
1096	1 NORDEA GLOBAL PASSIVE FUND	R. Design	SPAFID - PERANI ELENA	8.008	F
1572	1 NORDEA BANK	R. Design	SPAFID - PERANI ELENA	48.230	F
1573	1 NORTHERN FUNDS - INTERNATIONAL EQUITY INDEX FUND	R. Design	SPAFID - PERANI ELENA	62.288	F
1574	1 NORTHERN TRUST GLOBAL INVESTMENTS COLLECTIVE FUNDS TRUST	R. Design	SPAFID - PERANI ELENA	6.542	F
1375	1 NORTHERN TRUST GLOBAL INVESTMENTS COLLECTIVE FUNDS TRUST	R. Design	SPAFID - PERANI ELENA	703.311	F
1576	1 NORTHERN TRUST GLOBAL INVESTMENTS COLLECTIVE FUNDS TRUST	R. Design	SPAFID - PERANI ELENA	95.801	F
1577	1 NORTHERN TRUST GLOBAL INVESTMENTS COLLECTIVE FUNDS TRUST	R. Design	SPAFID - PERANI ELENA	30.484	F
1578	1 NORTHERN TRUST UCITS COMMON CONTRACTUAL FUND	R. Design	SPAFID - PERANI ELENA	44.218	F
1579	1 NORTHERN TRUST UCITS COMMON CONTRACTUAL FUND	R. Design	SPAFID - PERANI ELENA	17.616	F
1580	1 NORTHERN TRUST UCITS COMMON CONTRACTUAL FUND	R. Design	SPAFID - PERANI ELENA	1.219	F
1581	1 NORTHERN TRUST UCITS COMMON CONTRACTUAL FUND	R. Design	SPAFID - PERANI ELENA	1.350	F
1582	1 NORTHERN TRUST UCITS COMMON CONTRACTUAL FUND	R. Design	SPAFID - PERANI ELENA	34.725	F
1583	1 NORTHERN TRUST UCITS COMMON CONTRACTUAL FUND	R. Design	SPAFID - PERANI ELENA	3.275	F
1584	1 NORTHERN TRUST UCITS PER FUND	R. Design	SPAFID - PERANI ELENA	29.369	F
378	1 NOTTINGHAMSHIRE COUNTY COUNCIL PENSION FUND	R. Design	SPAFID - PERANI ELENA	55.078	F
1585	1 NSP MINNESOTA PAIRIE 2 RETAIL QUALIFIED TRUST	R. Design	SPAFID - PERANI ELENA	3.129	F
1590	1 NSP MINNESOTA PAIRIE 1 RETAIL QUALIFIED TRUST	R. Design	SPAFID - PERANI ELENA	765	F
1591	1 NSP MINNESOTA PAIRIE 3 RETAIL QUALIFIED TRUST	R. Design	SPAFID - PERANI ELENA	1.254	F
1585	1 NTGI - QM COMMON DAILY ALL COUNTRY WORLD EX-US EQUITY INDEX	R. Design	SPAFID - PERANI ELENA	8.228	F
1586	1 NTGI-QM COMMON DAILY ALL COUNTRY WORLD EX-US INVESTABLE MARKET INDEX FUND - NON LENDING	R. Design	SPAFID - PERANI ELENA	5.329	F
1587	1 NTGI-QM COMMON DAILY EAFE INDEX FUND - LENDING	R. Design	SPAFID - PERANI ELENA	16.867	F
1588	1 NTGI-QM COMMON DAILY EAFE INDEX FUND - NON LENDING	R. Design	SPAFID - PERANI ELENA	27.645	F
1097	1 NWT INTERNATIONAL INDEX FUND	R. Design	SPAFID - PERANI ELENA	23.300	F
2112	1 ODDO APOLINUS SPENSER POCHE FOU EUR	R. Design	SPAFID - PERANI ELENA	21.745	F
1098	1 ODDO GENERATION	R. Design	SPAFID - PERANI ELENA	588.780	F
379	1 OFFSHORE INTERNATIONAL EQUITY FUND	R. Design	SPAFID - PERANI ELENA	74.852	F
666	1 OFF FINANCIAL INVESTERS EURO EQ	R. Design	SPAFID - PERANI ELENA	30.098	F
380	1 OPP BURPOINT EUROPEAN PENSION FUND	R. Design	SPAFID - PERANI ELENA	17.172	F
381	1 OMNIS FOND INVESTMENTS OVC - OMNIS EUROPEAN EQUITY OPPORTUNITIES FUND	R. Design	SPAFID - PERANI ELENA	207.277	F

1597	1 PRESIDENT GLOBAL FUNDS ICV	R. Design	SPAFID - PERANI ELENA	4.396	F
1598	1 PRESIDENT ICV	R. Design	SPAFID - PERANI ELENA	11.412	F
2004	1 PRINCIPAL FUNDS INC GLOBAL MULTI-STRATEGY FUND	R. Design	SPAFID - PERANI ELENA	900	F
2005	1 PRINCIPAL GLOBAL INVESTORS FUND	R. Design	SPAFID - PERANI ELENA	330	F
401	1 PRINCIPAL LIFE INSURANCE COMPANY	R. Design	SPAFID - PERANI ELENA	86.125	F
1599	1 PRINCIPAL TRUST COMPANY ASIA LIMITED	R. Design	SPAFID - PERANI ELENA	2.779	F
1600	1 PRO-GEN INVESTMENT S LLC	R. Design	SPAFID - PERANI ELENA	327	F
404	1 PRUDENTIAL BANK AND TRUST FSB	R. Design	SPAFID - PERANI ELENA	17.087	F
405	1 PRUDENTIAL HONG KONG LIMITED	R. Design	SPAFID - PERANI ELENA	19.466	F
1116	1 PRUDENTIAL PENSIONS LIMITED	R. Design	SPAFID - PERANI ELENA	1.263	F
1117	1 PRUDENTIAL PENSIONS LIMITED	R. Design	SPAFID - PERANI ELENA	2.646	F
406	1 PRUDENTIAL RETIREMENT INSURANCE & ANNUITY COMPANY	R. Design	SPAFID - PERANI ELENA	6.856	F
407	1 PUBLIC AUTHORITY FOR SOCIAL INSURANCE	R. Design	SPAFID - PERANI ELENA	1.470	F
2006	1 PUBLIC EMPLOYEES RETIREMENT SYSTEM OF IDAHO	R. Design	SPAFID - PERANI ELENA	10.821	F
1882	1 PUBLIC EMPLOYEES PENSION PLAN	R. Design	SPAFID - PERANI ELENA	218.764	F
1601	1 PUBLIC EMPLOYEES RETIREMENT ASSOCIATION OF COLORADO	R. Design	SPAFID - PERANI ELENA	56.857	F
1602	1 PUBLIC EMPLOYEES RETIREMENT ASSOCIATION OF COLORADO	R. Design	SPAFID - PERANI ELENA	23.999	F
2007	1 PUBLIC EMPLOYEES RETIREMENT ASSOCIATION OF NEW MEXICO	R. Design	SPAFID - PERANI ELENA	3.548	F
2008	1 PUBLIC EMPLOYEES RETIREMENT SYSTEM OF MISSISSIPPI	R. Design	SPAFID - PERANI ELENA	2.099	F
2009	1 PUBLIC EMPLOYEES RETIREMENT SYSTEM OF MISSISSIPPI	R. Design	SPAFID - PERANI ELENA	24.344	F
2310	1 PUBLIC EMPLOYEES RETIREMENT SYSTEM OF NEVADA	R. Design	SPAFID - PERANI ELENA	46.370	F
2011	1 PUBLIC EMPLOYEES RETIREMENT SYSTEM OF NEVADA	R. Design	SPAFID - PERANI ELENA	51.800	F
1118	1 PUBLIC EMPLOYEES RETIREMENT SYSTEM OF OHIO	R. Design	SPAFID - PERANI ELENA	16.630	F
2119	1 PUBLIC EMPLOYEES RETIREMENT SYSTEM OF OHIO	R. Design	SPAFID - PERANI ELENA	11.474	F
1603	1 PUBLIC PENSION AGENCY	R. Design	SPAFID - PERANI ELENA	48.615	F
1604	1 PUBLIC PENSION AGENCY	R. Design	SPAFID - PERANI ELENA	45.919	F
1805	1 PUBLIC PENSION AGENCY	R. Design	SPAFID - PERANI ELENA	5.983	F
2012	1 PUBLIC SCHOOL TEACHERS PENSION & RETIREMENT FUND OF CHICAGO	R. Design	SPAFID - PERANI ELENA	249.380	F
2013	1 PUBLIC SCHOOL TEACHERS PENSION AND RETIREMENT FUND OF CHICAGO	R. Design	SPAFID - PERANI ELENA	28.078	F
1606	1 PUBLIC SECTOR PENSION INVESTMENT BOARD	R. Design	SPAFID - PERANI ELENA	8.566	F
1607	1 PUBLIC SECTOR PENSION INVESTMENT BOARD	R. Design	SPAFID - PERANI ELENA	90.736	F
1120	1 PUTNAM AUTHORIZED CONTRACTUAL SCHEME - PUTNAM ACS EUROPEAN UK EU FUND	R. Design	SPAFID - PERANI ELENA	01.297	F
1121	1 PUTNAM BATHWELL EUROPE FUND	R. Design	SPAFID - PERANI ELENA	61.262	F
1122	1 PUTNAM EUROPEAN UNIT TRUST	R. Design	SPAFID - PERANI ELENA	1.563	F
408	1 PUTNAM DYNAMIC ASSET ALLOCATION BALANCED FUND	R. Design	SPAFID - PERANI ELENA	27.223	F
409	1 PUTNAM DYNAMIC ASSET ALLOCATION CONSERVATIVE FUND	R. Design	SPAFID - PERANI ELENA	8.644	F
410	1 PUTNAM DYNAMIC ASSET ALLOCATION EQUITY FUND	R. Design	SPAFID - PERANI ELENA	9.91	F
421	1 PUTNAM DYNAMIC ASSET ALLOCATION GROWTH FUND	R. Design	SPAFID - PERANI ELENA	40.866	F
422	1 PUTNAM INTERNATIONAL EQUITY FUND	R. Design	SPAFID - PERANI ELENA	208.548	F
433	1 PUTNAM RETIREMENT ADVANTAGE GAA BALANCE PORTFOLIO	R. Design	SPAFID - PERANI ELENA	16.868	F
434	1 PUTNAM RETIREMENT ADVANTAGE GAA CONSERVATIVE PORTFOLIO	R. Design	SPAFID - PERANI ELENA	4.813	F
435	1 PUTNAM RETIREMENT ADVANTAGE GAA EQUITY PORTFOLIO	R. Design	SPAFID - PERANI ELENA	9.261	F
436	1 PUTNAM RETIREMENT ADVANTAGE GAA GROWTH PORTFOLIO	R. Design	SPAFID - PERANI ELENA	30.681	F
437	1 PUTNAM RETIREMENT ADVANTAGE GAA INCOME STRATEGIES PORTFOLIO	R. Design	SPAFID - PERANI ELENA	3.943	F
438	1 PUTNAM VI INTERNATIONAL EQUITY FUND	R. Design	SPAFID - PERANI ELENA	57.786	F
1006	1 QIC INTERNATIONAL EQUITIES FUND	R. Design	SPAFID - PERANI ELENA	2.046	F
1600	1 QIC INTERNATIONAL EQUITIES FUND	R. Design	SPAFID - PERANI ELENA	529	F
1610	1 QIC LISTED EQUITIES FUND	R. Design	SPAFID - PERANI ELENA	2.115	F
1611	1 QIC INVESTORS INTERNATIONAL EQUITY DR. CIT	R. Design	SPAFID - PERANI ELENA	607	F
1612	1 QISSPER	R. Design	SPAFID - PERANI ELENA	4.437	F
2118	1 QUADRATOR	R. Design	SPAFID - PERANI ELENA	158.000	F
2119	1 QUADRICE MULTICAPS EUROPE	R. Design	SPAFID - PERANI ELENA	6.997	F
2120	1 QUADRICE PATRIMONY	R. Design	SPAFID - PERANI ELENA	2.165	F
2121	1 QUERCUS	R. Design	SPAFID - PERANI ELENA	32.983	F
1033	1 R MIDCAP EURO	R. Design	SPAFID - PERANI ELENA	65.500	F
1613	1 R.E. GUINNA NUCLEAR POWER PLANT QUALIFIED FUND	R. Design	SPAFID - PERANI ELENA	400	F
489	1 R.STANTON DODGE	R. Design	SPAFID - PERANI ELENA	1.250	F
1123	1 RATHBONE CONS INVESTMENT FUND FOR CHARITIES	R. Design	SPAFID - PERANI ELENA	4.000	F
1834	1 RATHBONE INVESTMENT MANAGEMENT LTD	R. Design	SPAFID - PERANI ELENA	58.459	F
2014	1 RAYTHEON TECHNOLOGIES CORPORATION MASTER RETIREMENT TRUST	R. Design	SPAFID - PERANI ELENA	2.775	F
1614	1 RBC GLOBAL ASSET MGMT INC	R. Design	SPAFID - PERANI ELENA	100.261	F
1625	1 RBC GLOBAL ASSET MGMT INC	R. Design	SPAFID - PERANI ELENA	1.593	F
1616	1 RBC GLOBAL ASSET MGMT INC	R. Design	SPAFID - PERANI ELENA	448.227	F

1657	1 ROMA LIQUID LLC
1124	1 REASSURE LIMITED
1129	1 REASSURE LIMITED
1126	1 REASSURE LIMITED
1127	1 REASSURE LIMITED
1128	1 REASSURE LIMITED
1129	1 REED ELSEVIER PENSION SCHEME
420	1 REGIME DE RETENTES DU MOUVEMENT DESHARDIS
421	1 REGIME DE RETENTES DU MOUVEMENT DESHARDIS
2015	1 RETIREMENT BENEFITS INVESTMENT FUND
422	1 RHUMBLINK INTERNATIONAL POOL& INDEX TRUST
2016	1 RIO ASSET MANAGEMENT FUND I LLC
1530	1 ROBECO CAPITAL GROWTH FUND
1614	1 ROBECO INSTITUTIONAL UMBRELLA FUND
1131	1 ROBECO UMBRELLA FUND I N.V.
1835	1 ROBINSON UNIT 2 QUALIFIED NUCLEAR DECOMMISSIONING FUND
1132	1 RONALD AND RITA MCCULLAY FOUNDATION
2122	1 ROPS EURO F
2128	1 ROPS-SMART INDEX EURO
1193	1 ROYAL BOROUGH OF KINGSTON UPON THAMES PENSION FUND
1134	1 ROYAL LONDON EQUITY FUNDS IOVIC
2195	1 RP - FONDS INSTITUTIONNEL - ACTIONS
423	1 RP RENOUVE PLUS
424	1 RP RENOUVE PLUS
425	1 RP RENOUVE PLUS
426	1 RPS INV COMMINGLED EMPLOYEE BENEFIT FUNDS TRUST
427	1 RPS INV COMMINGLED EMPLOYEE BENEFIT FUNDS TRUST
2132	1 RUFFINI PARTECIPAZIONI S.R.L.
1138	1 RUFFINI REMO
1139	1 RUSSELL DEVELOPED LARGE CAP EM DECKPOISURE INDEX FUND 3 (REMARKED)
428	1 RUSSELL INVESTMENT COMPANY INTERNATIONAL DEVELOPED MARKETS FUND
429	1 RUSSELL INVESTMENT COMPANY MULTIASSET GROWTH STRATEGY FUND
430	1 RUSSELL INVESTMENT COMPANY MULTIFACTOR INTERNATIONAL EQUITY FUND
431	1 RUSSELL INVESTMENT COMPANY MULTIFACTOR INTERNATIONAL EQUITY FUND
432	1 RUSSELL INVESTMENT COMPANY MULTIFACTOR INTERNATIONAL EQUITY FUND
433	1 RUSSELL INVESTMENT COMPANY MULTIFACTOR INTERNATIONAL EQUITY FUND
434	1 RUSSELL INVESTMENT COMPANY MULTIFACTOR INTERNATIONAL EQUITY FUND
435	1 RUSSELL INVESTMENT COMPANY MULTIFACTOR INTERNATIONAL EQUITY FUND
436	1 RUSSELL INVESTMENT COMPANY MULTIFACTOR INTERNATIONAL EQUITY FUND
437	1 RUSSELL INVESTMENT COMPANY MULTIFACTOR INTERNATIONAL EQUITY FUND
438	1 RUSSELL INVESTMENT COMPANY MULTIFACTOR INTERNATIONAL EQUITY FUND
439	1 RUSSELL INVESTMENT COMPANY MULTIFACTOR INTERNATIONAL EQUITY FUND
440	1 RUSSELL INVESTMENT COMPANY MULTIFACTOR INTERNATIONAL EQUITY FUND
441	1 RUSSELL INVESTMENT COMPANY MULTIFACTOR INTERNATIONAL EQUITY FUND
442	1 RUSSELL INVESTMENT COMPANY MULTIFACTOR INTERNATIONAL EQUITY FUND
443	1 RUSSELL INVESTMENT COMPANY MULTIFACTOR INTERNATIONAL EQUITY FUND
444	1 RUSSELL INVESTMENT COMPANY MULTIFACTOR INTERNATIONAL EQUITY FUND
445	1 RUSSELL INVESTMENT COMPANY MULTIFACTOR INTERNATIONAL EQUITY FUND
446	1 RUSSELL INVESTMENT COMPANY MULTIFACTOR INTERNATIONAL EQUITY FUND
447	1 RUSSELL INVESTMENT COMPANY MULTIFACTOR INTERNATIONAL EQUITY FUND
448	1 RUSSELL INVESTMENT COMPANY MULTIFACTOR INTERNATIONAL EQUITY FUND
449	1 RUSSELL INVESTMENT COMPANY MULTIFACTOR INTERNATIONAL EQUITY FUND
450	1 RUSSELL INVESTMENT COMPANY MULTIFACTOR INTERNATIONAL EQUITY FUND
451	1 RUSSELL INVESTMENT COMPANY MULTIFACTOR INTERNATIONAL EQUITY FUND
452	1 RUSSELL INVESTMENT COMPANY MULTIFACTOR INTERNATIONAL EQUITY FUND
453	1 RUSSELL INVESTMENT COMPANY MULTIFACTOR INTERNATIONAL EQUITY FUND
454	1 RUSSELL INVESTMENT COMPANY MULTIFACTOR INTERNATIONAL EQUITY FUND
455	1 RUSSELL INVESTMENT COMPANY MULTIFACTOR INTERNATIONAL EQUITY FUND
456	1 RUSSELL INVESTMENT COMPANY MULTIFACTOR INTERNATIONAL EQUITY FUND
457	1 RUSSELL INVESTMENT COMPANY MULTIFACTOR INTERNATIONAL EQUITY FUND
458	1 RUSSELL INVESTMENT COMPANY MULTIFACTOR INTERNATIONAL EQUITY FUND
459	1 RUSSELL INVESTMENT COMPANY MULTIFACTOR INTERNATIONAL EQUITY FUND
460	1 RUSSELL INVESTMENT COMPANY MULTIFACTOR INTERNATIONAL EQUITY FUND
461	1 RUSSELL INVESTMENT COMPANY MULTIFACTOR INTERNATIONAL EQUITY FUND
462	1 RUSSELL INVESTMENT COMPANY MULTIFACTOR INTERNATIONAL EQUITY FUND
463	1 RUSSELL INVESTMENT COMPANY MULTIFACTOR INTERNATIONAL EQUITY FUND
464	1 RUSSELL INVESTMENT COMPANY MULTIFACTOR INTERNATIONAL EQUITY FUND
465	1 RUSSELL INVESTMENT COMPANY MULTIFACTOR INTERNATIONAL EQUITY FUND
466	1 RUSSELL INVESTMENT COMPANY MULTIFACTOR INTERNATIONAL EQUITY FUND
467	1 RUSSELL INVESTMENT COMPANY MULTIFACTOR INTERNATIONAL EQUITY FUND
468	1 RUSSELL INVESTMENT COMPANY MULTIFACTOR INTERNATIONAL EQUITY FUND
469	1 RUSSELL INVESTMENT COMPANY MULTIFACTOR INTERNATIONAL EQUITY FUND
470	1 RUSSELL INVESTMENT COMPANY MULTIFACTOR INTERNATIONAL EQUITY FUND
471	1 RUSSELL INVESTMENT COMPANY MULTIFACTOR INTERNATIONAL EQUITY FUND
472	1 RUSSELL INVESTMENT COMPANY MULTIFACTOR INTERNATIONAL EQUITY FUND
473	1 RUSSELL INVESTMENT COMPANY MULTIFACTOR INTERNATIONAL EQUITY FUND
474	1 RUSSELL INVESTMENT COMPANY MULTIFACTOR INTERNATIONAL EQUITY FUND
475	1 RUSSELL INVESTMENT COMPANY MULTIFACTOR INTERNATIONAL EQUITY FUND
476	1 RUSSELL INVESTMENT COMPANY MULTIFACTOR INTERNATIONAL EQUITY FUND
477	1 RUSSELL INVESTMENT COMPANY MULTIFACTOR INTERNATIONAL EQUITY FUND
478	1 RUSSELL INVESTMENT COMPANY MULTIFACTOR INTERNATIONAL EQUITY FUND
479	1 RUSSELL INVESTMENT COMPANY MULTIFACTOR INTERNATIONAL EQUITY FUND
480	1 RUSSELL INVESTMENT COMPANY MULTIFACTOR INTERNATIONAL EQUITY FUND
481	1 RUSSELL INVESTMENT COMPANY MULTIFACTOR INTERNATIONAL EQUITY FUND
482	1 RUSSELL INVESTMENT COMPANY MULTIFACTOR INTERNATIONAL EQUITY FUND
483	1 RUSSELL INVESTMENT COMPANY MULTIFACTOR INTERNATIONAL EQUITY FUND
484	1 RUSSELL INVESTMENT COMPANY MULTIFACTOR INTERNATIONAL EQUITY FUND
485	1 RUSSELL INVESTMENT COMPANY MULTIFACTOR INTERNATIONAL EQUITY FUND
486	1 RUSSELL INVESTMENT COMPANY MULTIFACTOR INTERNATIONAL EQUITY FUND
487	1 RUSSELL INVESTMENT COMPANY MULTIFACTOR INTERNATIONAL EQUITY FUND
488	1 RUSSELL INVESTMENT COMPANY MULTIFACTOR INTERNATIONAL EQUITY FUND
489	1 RUSSELL INVESTMENT COMPANY MULTIFACTOR INTERNATIONAL EQUITY FUND
490	1 RUSSELL INVESTMENT COMPANY MULTIFACTOR INTERNATIONAL EQUITY FUND
491	1 RUSSELL INVESTMENT COMPANY MULTIFACTOR INTERNATIONAL EQUITY FUND
492	1 RUSSELL INVESTMENT COMPANY MULTIFACTOR INTERNATIONAL EQUITY FUND
493	1 RUSSELL INVESTMENT COMPANY MULTIFACTOR INTERNATIONAL EQUITY FUND
494	1 RUSSELL INVESTMENT COMPANY MULTIFACTOR INTERNATIONAL EQUITY FUND
495	1 RUSSELL INVESTMENT COMPANY MULTIFACTOR INTERNATIONAL EQUITY FUND
496	1 RUSSELL INVESTMENT COMPANY MULTIFACTOR INTERNATIONAL EQUITY FUND
497	1 RUSSELL INVESTMENT COMPANY MULTIFACTOR INTERNATIONAL EQUITY FUND
498	1 RUSSELL INVESTMENT COMPANY MULTIFACTOR INTERNATIONAL EQUITY FUND
499	1 RUSSELL INVESTMENT COMPANY MULTIFACTOR INTERNATIONAL EQUITY FUND
500	1 RUSSELL INVESTMENT COMPANY MULTIFACTOR INTERNATIONAL EQUITY FUND

R. Design	SPAFID - PERANI ELENA	9.080	F
R. Design	SPAFID - PERANI ELENA	62.638	F
R. Design	SPAFID - PERANI ELENA	4.825	F
R. Design	SPAFID - PERANI ELENA	130.885	F
R. Design	SPAFID - PERANI ELENA	1.102	F
R. Design	SPAFID - PERANI ELENA	37.865	F
R. Design	SPAFID - PERANI ELENA	3.636	F
R. Design	SPAFID - PERANI ELENA	1.167	F
R. Design	SPAFID - PERANI ELENA	3.743	F
R. Design	SPAFID - PERANI ELENA	1.692	F
R. Design	SPAFID - PERANI ELENA	4.119	F
R. Design	SPAFID - PERANI ELENA	2.500	F
R. Design	SPAFID - PERANI ELENA	1.108	F
R. Design	SPAFID - PERANI ELENA	3.485	F
R. Design	SPAFID - PERANI ELENA	5.868	F
R. Design	SPAFID - PERANI ELENA	633	F
R. Design	SPAFID - PERANI ELENA	502	F
R. Design	SPAFID - PERANI ELENA	82.547	F
R. Design	SPAFID - PERANI ELENA	48.990	F
R. Design	SPAFID - PERANI ELENA	4.848	F
R. Design	SPAFID - PERANI ELENA	25.687	F
R. Design	SPAFID - PERANI ELENA	2.759	F
R. Design	SPAFID - PERANI ELENA	2.330	F
R. Design	SPAFID - PERANI ELENA	7.405	F
R. Design	SPAFID - PERANI ELENA	2.241	F
R. Design	SPAFID - PERANI ELENA	94.452	F
R. Design	SPAFID - PERANI ELENA	32.677	F
R. Design	SPAFID - PERANI ELENA	49.815.013	F
R. Design	SPAFID - PERANI ELENA	131.648	F
R. Design	SPAFID - PERANI ELENA	10.776	F
R. Design	SPAFID - PERANI ELENA	48.011	F
R. Design	SPAFID - PERANI ELENA	38.904	F
R. Design	SPAFID - PERANI ELENA	5.382	F
R. Design	SPAFID - PERANI ELENA	24.522	F
R. Design	SPAFID - PERANI ELENA	24.622	F
R. Design	SPAFID - PERANI ELENA	41.028	F
R. Design	SPAFID - PERANI ELENA	16.266	F
R. Design	SPAFID - PERANI ELENA	242.854	F
R. Design	SPAFID - PERANI ELENA	18.360	F
R. Design	SPAFID - PERANI ELENA	10.295	F
R. Design	SPAFID - PERANI ELENA	17.492	F
R. Design	SPAFID - PERANI ELENA	3.187	F
R. Design	SPAFID - PERANI ELENA	332	F
R. Design	SPAFID - PERANI ELENA	294	F
R. Design	SPAFID - PERANI ELENA	28.243	F
R. Design	SPAFID - PERANI ELENA	5.276	F
R. Design	SPAFID - PERANI ELENA	6.994	F
R. Design	SPAFID - PERANI ELENA	488	F
R. Design	SPAFID - PERANI ELENA	365	F
R. Design	SPAFID - PERANI ELENA	1.076	F
R. Design	SPAFID - PERANI ELENA	35.847	F
R. Design	SPAFID - PERANI ELENA	32.073	F
R. Design	SPAFID - PERANI ELENA	10.815	F
R. Design	SPAFID - PERANI ELENA	3.909	F
R. Design	SPAFID - PERANI ELENA	10.935	F
R. Design	SPAFID - PERANI ELENA	2.394	F
R. Design	SPAFID - PERANI ELENA	7.876	F
R. Design	SPAFID - PERANI ELENA	6.390	F
R. Design	SPAFID - PERANI ELENA	87.015	F
R. Design	SPAFID - PERANI ELENA	6.277	F
R. Design	SPAFID - PERANI ELENA	497	F
R. Design	SPAFID - PERANI ELENA	20.298	F
R. Design	SPAFID - PERANI ELENA	43.014	F

1250	1 SCHRODER EUROPEAN SMALLER COMPANIES FUND				
1151	1 SCHRODER OAXA	R. Design	SPAFID - PERANI ELENA	39,637	F
1152	1 SCHRODER GLOBAL MULTI-CAP QUALITY TRUST	R. Design	SPAFID - PERANI ELENA	18,869	F
445	1 SCHRODER GLOBAL QUALITY FUND (CANADA)	R. Design	SPAFID - PERANI ELENA	1,881	F
1153	1 SCHRODER INSTITUTIONAL PRIORITY FUNDS	R. Design	SPAFID - PERANI ELENA	1,599	F
1760	1 SCHRODER INTERNATIONAL SELECTION FUND	R. Design	SPAFID - PERANI ELENA	64,270	F
1761	1 SCHRODER INTERNATIONAL SELECTION FUND	R. Design	SPAFID - PERANI ELENA	14,565	F
1762	1 SCHRODER INTERNATIONAL SELECTION FUND	R. Design	SPAFID - PERANI ELENA	8,329	F
1763	1 SCHRODER INTERNATIONAL SELECTION FUND	R. Design	SPAFID - PERANI ELENA	157,610	F
1764	1 SCHRODER INTERNATIONAL SELECTION FUND	R. Design	SPAFID - PERANI ELENA	83,634	F
1765	1 SCHRODER INTERNATIONAL SELECTION FUND	R. Design	SPAFID - PERANI ELENA	99,462	F
1766	1 SCHRODER INTERNATIONAL SELECTION FUND	R. Design	SPAFID - PERANI ELENA	22,581	F
1767	1 SCHRODER INTERNATIONAL SELECTION FUND	R. Design	SPAFID - PERANI ELENA	31,890	F
1768	1 SCHRODER INTERNATIONAL SELECTION FUND	R. Design	SPAFID - PERANI ELENA	9,159	F
1769	1 SCHRODER INTERNATIONAL SELECTION FUND	R. Design	SPAFID - PERANI ELENA	8,668	F
1770	1 SCHRODER INTERNATIONAL SELECTION FUND	R. Design	SPAFID - PERANI ELENA	9,411	F
1771	1 SCHRODER INTERNATIONAL SELECTION FUND	R. Design	SPAFID - PERANI ELENA	4,228	F
1772	1 SCHRODER INTERNATIONAL SELECTION FUND	R. Design	SPAFID - PERANI ELENA	65,950	F
1773	1 SCHRODER INTERNATIONAL SELECTION FUND	R. Design	SPAFID - PERANI ELENA	249,366	F
1154	1 SCHRODER INT'N GLOBAL CORE FUND	R. Design	SPAFID - PERANI ELENA	4,122	F
446	1 SCHWARZ FUNDAMENTAL INTERNATIONAL SMALL COMPANY INDEX ETF	R. Design	SPAFID - PERANI ELENA	18,540	F
1155	1 SCHWARZ FUNDAMENTAL INTERNATIONAL SMALL COMPANY INDEX FUND	R. Design	SPAFID - PERANI ELENA	44,245	F
467	1 SCHWARZ INTERNATIONAL EQUITY ETF	R. Design	SPAFID - PERANI ELENA	13,778	F
1156	1 SCHWARZ INTERNATIONAL INDEX FUND	R. Design	SPAFID - PERANI ELENA	239,391	F
448	1 SCOTIA INTERNATIONAL EQUITY INDEX TRACKER ETF	R. Design	SPAFID - PERANI ELENA	92,395	F
449	1 SCOTTISH WIDOWS INVESTMENT SOLUTIONS FUNDS KYVC - EUROPEAN LEX US EQUITY FUND	R. Design	SPAFID - PERANI ELENA	563	F
450	1 SCOTTISH WIDOWS LIMITED	R. Design	SPAFID - PERANI ELENA	36,174	F
491	1 SCOTTISH WIDOWS LIMITED	R. Design	SPAFID - PERANI ELENA	27,824	F
1620	1 SEAFIN INTL EQUITY INDEX FUND - WORLD	R. Design	SPAFID - PERANI ELENA	2,792	F
1626	1 SEAFIN P AMORACE 2014 TR UAD FEB 18, 1991	R. Design	SPAFID - PERANI ELENA	1,528	F
452	1 SEASONS SERIES TRUST SA MULTI-MANAGED INTERNATIONAL EQUITY PORTF	R. Design	SPAFID - PERANI ELENA	1,124	F
433	1 SEASONS SERIES TRUST SA MULTI-MANAGED INTERNATIONAL EQUITY PORTF	R. Design	SPAFID - PERANI ELENA	2,416	F
672	1 SEI GLOBAL MASTER FUND PLC	R. Design	SPAFID - PERANI ELENA	12,949	F
1157	1 SEI INSTITUTIONAL INTERNATIONAL TRUST INTERNATIONAL EQUITY FUNDS	R. Design	SPAFID - PERANI ELENA	1,252	F
1158	1 SEI INSTITUTIONAL MANAGED TRUST - MULTI-ASSET ACCUMULATION FUND	R. Design	SPAFID - PERANI ELENA	104,755	F
7019	1 SEMIRA ENERGY PENSION MASTER TRUST	R. Design	SPAFID - PERANI ELENA	390	F
1627	1 SENTINEL INTERNATIONAL FUND	R. Design	SPAFID - PERANI ELENA	4,463	F
1628	1 SENTINEL INTERNATIONAL TRUST	R. Design	SPAFID - PERANI ELENA	34	F
2019	1 SEVENTH SWEDISH NATIONAL PENSION FUND APF EQUITY FUND	R. Design	SPAFID - PERANI ELENA	1,212	F
673	1 SG ACTIONS EURO SELECTION	R. Design	SPAFID - PERANI ELENA	65,075	F
674	1 SG ACTIONS LIVE	R. Design	SPAFID - PERANI ELENA	69,249	F
835	1 SG EQUICOR ACTIONS EUROPE MI	R. Design	SPAFID - PERANI ELENA	168,343	F
1159	1 SGARAVATTI FLAVIA MARGHERITA	R. Design	SPAFID - PERANI ELENA	4,305	F
3838	1 SHELL CANADA 2007 PENSION PLAN	R. Design	SPAFID - PERANI ELENA	3,855	F
5837	1 SHELL CANADA 2007 PENSION PLAN 000	R. Design	SPAFID - PERANI ELENA	1,639	F
2030	1 SHELL PENSION TRUST	R. Design	SPAFID - PERANI ELENA	1,422	F
1160	1 SHELL PENSIONS TRUST LIMITED AS TRUSTEE OF SHELL CONTRIBUTORY PENSION FUND	R. Design	SPAFID - PERANI ELENA	5,903	F
1161	1 SHELL TRUST (BERMUDA) LIMITED AS TRUSTEE OF THE SHELL INTERNATIONAL PENSION FUND	R. Design	SPAFID - PERANI ELENA	33,727	F
1162	1 SHELL TRUST (BERMUDA) LTD AS TRUSTEE OF THE SHELL OVERSEAS CONTRIBUTORY PENSION FUND	R. Design	SPAFID - PERANI ELENA	5,913	F
1629	1 SHELLECK MASTER FUND LP C SHELLECK CAPITAL, LP	R. Design	SPAFID - PERANI ELENA	25,877	F
2021	1 SHERIFFS PENSION AND RELIEF FUND	R. Design	SPAFID - PERANI ELENA	2,099	F
1630	1 SHIMODA HOLDINGS LLC	R. Design	SPAFID - PERANI ELENA	2,114	F
2169	1 SHINGO GLOBAL EQUITY INDEX MOTHER FUND	R. Design	SPAFID - PERANI ELENA	220	F
2022	1 SIEMENS BALANCED	R. Design	SPAFID - PERANI ELENA	60	F
2023	1 SIEMENS DIVERSIFIED GROWTH	R. Design	SPAFID - PERANI ELENA	97	F
2024	1 SIEMENS EMU EQUITIES	R. Design	SPAFID - PERANI ELENA	1,622	F
2025	1 SIEMENS EURO INVEST AKTIEN	R. Design	SPAFID - PERANI ELENA	13,149	F
1164	1 SIEMENS FONDUS SIEMENS RENTE	R. Design	SPAFID - PERANI ELENA	5,302	F
1165	1 SIOUTIARAKHSTO AKTIVA EUROPA	R. Design	SPAFID - PERANI ELENA	37,100	F
676	1 SILVER AKUNDI EURO EQUITY	R. Design	SPAFID - PERANI ELENA	120,000	F
1166	1 SINGLE SELECT PLATFORM	R. Design	SPAFID - PERANI ELENA	24,300	F
1167	1 SINGLE SELECT PLATFORM	R. Design	SPAFID - PERANI ELENA	12,865	F
1168	1 SIX CIRCLES INTERNATIONAL UNCONSTRAINED EQUITY FUND	R. Design	SPAFID - PERANI ELENA	27,139	F
		R. Design	SPAFID - PERANI ELENA	12,893	F

1633	1	SLW PORTFOLIO LLC
454	1	SMALLCAP WORLD FUND INC
455	1	SMFS GLOBAL OPPORTUNITY MASTER FUND
678	1	SOOBCAP ACTIONS MID CAP
679	1	SOOBCAP CP CLIMATE FAE
1838	1	SOURCE 4 INVESTMENT LIMITED
1692	1	SPARTAN GROUP TRUST FOR EMPLOYEE BENEFIT PLANS
2026	1	SPARTAN INTERNATIONAL INDEX FUND
996	5	SPDR MSCI ACWI LOW CARBON TARGET ETF
457	1	SPDR MSCI EAFE FOSSIL FUEL RESERVES FREEETF
498	1	SPDR MSCI EAFE STRATSECTORFACTORS ETF
458	1	SPDR MSCI WORLD STRATEGICFACTORS ETF
460	1	SPDR PORTFOLIO DEVELOPED WORLD EXUS ETF
461	1	SPDR PORTFOLIO EUROPE ETF
462	1	SPDR S&P WORLD EX AUSTRALIA FUND
1633	1	SPRING 825
463	1	SSB MSCI ACWI EX-JSIA IMI SCREENED NON-SMOKING COMMON TRUST FUND
464	1	SSB MSCI EUROPE SCREENED INDEX NONLEADING COMMON TRUST FUND
465	1	SSB MSCI ITALY INDEX SECURITISENDING COMMON TRUST FUND
466	1	SSGA MSCI ACWI EX-JSIA INDEX NON-SMOKING DAILY TRUST
467	1	SSGA SPDR ETFS EUROPE I PLC
468	1	SSGA SPDR ETFS EUROPE II PUBLIC LIMITED COMPANY
469	1	SSGA SPDR ETFS EUROPE I PUBLIC LIMITED COMPANY
470	1	SSGA SPDR ETFS EUROPE II PUBLIC LIMITED COMPANY
471	1	SSGA SPDR ETFS EUROPE II PUBLIC LIMITED COMPANY
472	1	SSGA SPDR ETFS EUROPE II PUBLIC LIMITED COMPANY
473	1	SSGA SPDR ETFS EUROPE II PUBLIC LIMITED COMPANY
474	1	SSS GLOR ADV TAX EXEMPT RETIREMENT PLANS
475	1	SSS GLOR ADV TAX EXEMPT RETIREMENT PLANS
476	1	SSS GLOR ADV TAX EXEMPT RETIREMENT PLANS
477	1	SSS GLOR ADV TAX EXEMPT RETIREMENT PLANS
2027	1	STANLIB FUNDS LIMITED
2028	1	STATE BOARD OF ADMINISTRATION OF FLORIDA
478	1	STATE OF ALASKA RETIREMENT AND BENEFITS PLANS
479	1	STATE OF MICHIGAN RETIREMENT SYSTEM
480	1	STATE OF MINNESOTA
481	1	STATE OF MINNESOTA
482	1	STATE OF NEW JERSEY COMMON PENSION FUND D
1169	1	STATE OF NEW MEXICO STATE INVESTMENT COUNCIL
1170	1	STATE OF NEW MEXICO STATE INVESTMENT COUNCIL
1171	1	STATE OF NEW MEXICO STATE INVESTMENT COUNCIL
2029	1	STATE OF WISCONSIN INVESTMENT BOARD
2030	1	STATE OF WISCONSIN INVESTMENT BOARD
2031	1	STATE OF WISCONSIN INVESTMENT BOARD
1172	1	STATE OF WYOMING
483	1	STATE STREET CCI
1604	1	STATE STREET GLOBAL ADVISORS GROSS ROLC LP UNIT TRUST
484	1	STATE STREET GLOBAL ADVISORS LUXEMBOURG SICAV
485	1	STATE STREET GLOBAL ADVISORS LUXEMBOURG SICAV
486	1	STATE STREET GLOBAL ADVISORS LUXEMBOURG SICAV
487	1	STATE STREET GLOBAL ADVISORS LUXEMBOURG SICAV
488	1	STATE STREET GLOBAL ADVISORS LUXEMBOURG SICAV
489	1	STATE STREET GLOBAL ADVISORS LUXEMBOURG SICAV
490	1	STATE STREET GLOBAL ADVISORS TRUST COMPANY INVESTMENT FUNDS FOR TAX EXEMPT RETIREMENT PLANS ONE
491	1	STATE STREET GLOBAL ALL CAP EQUITY EX-US INDEX PORTFOLIO
492	1	STATE STREET GLOBAL INDEX PLUS TRUST
493	1	STATE STREET INTERNATIONAL DEVELOPED EQUITY INDEX PORTFOLIO
494	1	STATE STREET INTERNATIONAL EQUITIES INDEX TRUST LEVEL 15
495	1	STATE STREET IRELAND UNIT TRUST
496	1	STATE STREET IRELAND UNIT TRUST
1635	1	STATE STREET IRELAND UNIT TRUST
1173	1	STELLAR INSURANCE, LTD.
1636	1	STEUARY L. WALTON FAMILY TRUST-GAD 3/19/13

R.Design	SPAFID - PERANI ELENA	2,441	F
R.Design	SPAFID - PERANI ELENA	2,015,000	F
R.Design	SPAFID - PERANI ELENA	110,511	F
R.Design	SPAFID - PERANI ELENA	35,452	F
R.Design	SPAFID - PERANI ELENA	3,729	F
R.Design	SPAFID - PERANI ELENA	5,366	F
R.Design	SPAFID - PERANI ELENA	74,389	F
R.Design	SPAFID - PERANI ELENA	388,307	F
R.Design	SPAFID - PERANI ELENA	303	F
R.Design	SPAFID - PERANI ELENA	7,335	F
R.Design	SPAFID - PERANI ELENA	10,004	F
R.Design	SPAFID - PERANI ELENA	225	F
R.Design	SPAFID - PERANI ELENA	71,753	F
R.Design	SPAFID - PERANI ELENA	2,555	F
R.Design	SPAFID - PERANI ELENA	603	F
R.Design	SPAFID - PERANI ELENA	5,884	F
R.Design	SPAFID - PERANI ELENA	2,681	F
R.Design	SPAFID - PERANI ELENA	17,488	F
R.Design	SPAFID - PERANI ELENA	168,635	F
R.Design	SPAFID - PERANI ELENA	1,128	F
R.Design	SPAFID - PERANI ELENA	7,104	F
R.Design	SPAFID - PERANI ELENA	18,795	F
R.Design	SPAFID - PERANI ELENA	3,092	F
R.Design	SPAFID - PERANI ELENA	75	F
R.Design	SPAFID - PERANI ELENA	1,437	F
R.Design	SPAFID - PERANI ELENA	561	F
R.Design	SPAFID - PERANI ELENA	8,876	F
R.Design	SPAFID - PERANI ELENA	310,108	F
R.Design	SPAFID - PERANI ELENA	334,629	F
R.Design	SPAFID - PERANI ELENA	10,164	F
R.Design	SPAFID - PERANI ELENA	23,554	F
R.Design	SPAFID - PERANI ELENA	1,550	F
R.Design	SPAFID - PERANI ELENA	2,648	F
R.Design	SPAFID - PERANI ELENA	57,900	F
R.Design	SPAFID - PERANI ELENA	533,462	F
R.Design	SPAFID - PERANI ELENA	243,576	F
R.Design	SPAFID - PERANI ELENA	69,534	F
R.Design	SPAFID - PERANI ELENA	110,863	F
R.Design	SPAFID - PERANI ELENA	10,791	F
R.Design	SPAFID - PERANI ELENA	10,598	F
R.Design	SPAFID - PERANI ELENA	81,276	F
R.Design	SPAFID - PERANI ELENA	34,485	F
R.Design	SPAFID - PERANI ELENA	36,721	F
R.Design	SPAFID - PERANI ELENA	9,983	F
R.Design	SPAFID - PERANI ELENA	9,258	F
R.Design	SPAFID - PERANI ELENA	2,734	F
R.Design	SPAFID - PERANI ELENA	5,609	F
R.Design	SPAFID - PERANI ELENA	400	F
R.Design	SPAFID - PERANI ELENA	1,129	F
R.Design	SPAFID - PERANI ELENA	2,896	F
R.Design	SPAFID - PERANI ELENA	144	F
R.Design	SPAFID - PERANI ELENA	570	F
R.Design	SPAFID - PERANI ELENA	12	F
R.Design	SPAFID - PERANI ELENA	100,114	F
R.Design	SPAFID - PERANI ELENA	22,656	F
R.Design	SPAFID - PERANI ELENA	199	F
R.Design	SPAFID - PERANI ELENA	45,495	F
R.Design	SPAFID - PERANI ELENA	5,991	F
R.Design	SPAFID - PERANI ELENA	488	F
R.Design	SPAFID - PERANI ELENA	2,376	F
R.Design	SPAFID - PERANI ELENA	163,566	F
R.Design	SPAFID - PERANI ELENA	803	F
R.Design	SPAFID - PERANI ELENA	1,152	F

1839	1 STEWARDSHIP PARA GLS	R. Design	SPAFID - PERANI ELENA	258	F
1174	1 STICHTING AHOLD BELHAIZE PENSIOEN	R. Design	SPAFID - PERANI ELENA	15.887	F
1657	1 STICHTING BEHUISTAMPENSIOENFONDUS VOOR DE DETALHANDI;	R. Design	SPAFID - PERANI ELENA	42.078	F
497	1 STICHTING BEHUISTAMPENSIOENFONDUS VOOR DE PARTICULIERE BEVEELIGING MANDAAT SGA INZAKE ANDELE	R. Design	SPAFID - PERANI ELENA	4.401	F
1638	1 STICHTING BEHUISTAMPENSIOENFONDUS VOOR HET SCHIPNAAK IN GL	R. Design	SPAFID - PERANI ELENA	5.827	F
2032	1 STICHTING BEWAARDER ACHMEA BELEGINGSPOOLS	R. Design	SPAFID - PERANI ELENA	19.783	F
1659	1 STICHTING BLUE SKY LIQUID ASSET FUNDS	R. Design	SPAFID - PERANI ELENA	21.837	F
1840	1 STICHTING DEPOSITARY APG DEVELOPED MARKETS EQUITY POOL	R. Design	SPAFID - PERANI ELENA	15.074	F
1841	1 STICHTING DEPOSITARY APG DEVELOPED MARKETS EQUITY POOL	R. Design	SPAFID - PERANI ELENA	104.323	F
1842	1 STICHTING DEPOSITARY APG DEVELOPED MARKETS EQUITY POOL	R. Design	SPAFID - PERANI ELENA	79.887	F
1843	1 STICHTING DEPOSITARY APG DEVELOPED MARKETS EQUITY POOL	R. Design	SPAFID - PERANI ELENA	94.026	F
1840	1 STICHTING HENKSEN PENSIOENFONDUS	R. Design	SPAFID - PERANI ELENA	6.108	F
498	1 STICHTING I.E. RSR ES G NODOPUS-NST. FONDSEN INZAKE EUROPA	R. Design	SPAFID - PERANI ELENA	215.335	F
2033	1 STICHTING MARS PENSIOENFONDUS	R. Design	SPAFID - PERANI ELENA	28.458	F
1894	1 STICHTING PENSIOENFONDUS HOOGDUENS	R. Design	SPAFID - PERANI ELENA	8.919	F
2034	1 STICHTING PENSIOENFONDUS HONCEA AND CATERING	R. Design	SPAFID - PERANI ELENA	55.581	F
1641	1 STICHTING PENSIOENFONDUS ING	R. Design	SPAFID - PERANI ELENA	10.833	F
1175	1 STICHTING PENSIOENFONDUS MEDISCH SPECIALISTEN	R. Design	SPAFID - PERANI ELENA	24.511	F
1176	1 STICHTING PENSIOENFONDUS MEDISCH SPECIALISTEN	R. Design	SPAFID - PERANI ELENA	80.273	F
1645	1 STICHTING PENSIOENFONDUS NOTARBAAT	R. Design	SPAFID - PERANI ELENA	3.838	F
1642	1 STICHTING PENSIOENFONDUS POB	H. Design	SPAFID - PERANI ELENA	23.697	F
1643	1 STICHTING PENSIOENFONDUS PGR	R. Design	SPAFID - PERANI ELENA	77.256	F
1277	1 STICHTING PENSIOENFONDUS PROVINSUM	R. Design	SPAFID - PERANI ELENA	1.191	F
2295	1 STICHTING PENSIOENFONDUS RAIL AARD OPSBAAR VERVOER	R. Design	SPAFID - PERANI ELENA	14.620	F
1844	1 STICHTING PENSIOENFONDUS SACITARIUS	R. Design	SPAFID - PERANI ELENA	5.904	F
499	1 STICHTING PENSIOENFONDUS VAN DE OZZERLANDSCHE BANK NV	R. Design	SPAFID - PERANI ELENA	24.267	F
1645	1 STICHTING PNBW DEPOSITARY	R. Design	SPAFID - PERANI ELENA	19.244	F
1646	1 STICHTING PNBW DEPOSITARY	R. Design	SPAFID - PERANI ELENA	17.213	F
1647	1 STICHTING PNBW DEPOSITARY	R. Design	SPAFID - PERANI ELENA	2.995	F
2035	1 STICHTING PHILIPS PENSIOENFONDUS	R. Design	SPAFID - PERANI ELENA	19.699	F
2036	1 STICHTING RABOBANK PENSIOENFONDUS	R. Design	SPAFID - PERANI ELENA	40.264	F
1378	1 STICHTING SHELL PENSIOENFONDUS	R. Design	SPAFID - PERANI ELENA	70.970	F
2739	1 STRATEGIE INTERNATIONAL EQUITY FUND	R. Design	SPAFID - PERANI ELENA	2.568	F
2124	1 STRATEGIE COCKSMAN LUXE ET COW COST	R. Design	SPAFID - PERANI ELENA	9.349	F
1658	1 STRATEGY SICAV	R. Design	SPAFID - PERANI ELENA	1.403	F
1846	1 SUBSIDIED SCHOOLS PROVIDENT FUND	R. Design	SPAFID - PERANI ELENA	2.240	F
1185	1 SUN AMN ANNUAL	R. Design	SPAFID - PERANI ELENA	201	F
1181	1 SUNIA FONDUS	R. Design	SPAFID - PERANI ELENA	964	F
1649	1 SUN LIFE GLE INVESTMENTS (CAD) INC	R. Design	SPAFID - PERANI ELENA	43.348	F
501	1 SUNAMERICA SERIES TRUST - SA INTERNATIONAL INDEX PORTFOLIO	R. Design	SPAFID - PERANI ELENA	7.451	F
502	1 SUNAMERICA SERIES TRUST SA JPM DIVERSIFIED BALANCED PORTFOLIO	R. Design	SPAFID - PERANI ELENA	745	F
503	1 SUNAMERICA SERIES TRUST SA MORGAN STANLEY INTERNATIONAL EQUITIES	R. Design	SPAFID - PERANI ELENA	174.207	F
504	1 SUNAMERICA SERIES TRUST - SA SCHROEDERS VCP GLOBAL ALLOCATION PORT	R. Design	SPAFID - PERANI ELENA	1.599	F
505	1 SUNAMERICA SERIES TRUST - SA TR. BOWE PRICE VCP BALANCED PORTFOLIO	R. Design	SPAFID - PERANI ELENA	30.520	F
506	1 SUNAMERICA SERIES TRUST SA TR. BOWE PRICE VCP BALANCED PORTFOLIO	R. Design	SPAFID - PERANI ELENA	7.553	F
507	1 SUNAMERICA SERIES TRUST SA TR. BOWE PRICE VCP BALANCED PORTFOLIO	R. Design	SPAFID - PERANI ELENA	21.303	F
1650	1 SUPERANNUATION FUNDS MANAGEMENT CORPORATION OF SOUTH AUSTRAL	R. Design	SPAFID - PERANI ELENA	1.135	F
1187	1 SWISS REINSURANCE COMPANY LTD	R. Design	SPAFID - PERANI ELENA	7.836	F
1188	1 T ROWE PRICE BALANCED FUND INC	R. Design	SPAFID - PERANI ELENA	102.628	F
1184	1 T ROWE PRICE GLOBAL ALLOCATION FUND INC	R. Design	SPAFID - PERANI ELENA	5.867	F
1186	1 T ROWE PRICE INTERNATIONAL EQUITY INDEX FUND	R. Design	SPAFID - PERANI ELENA	7.844	F
1185	1 T ROWE PRICE INTERNATIONAL CORE EQUITY TRUST	R. Design	SPAFID - PERANI ELENA	275	F
1187	1 T ROWE PRICE INTERNATIONAL EQUITY INDEX TRUST	R. Design	SPAFID - PERANI ELENA	937.596	F
1186	1 T ROWE PRICE MODERATE ALLOCATION PORTFOLIO	R. Design	SPAFID - PERANI ELENA	6.695	F
1188	1 T ROWE PRICE OVERSEAS STOCK FUND	R. Design	SPAFID - PERANI ELENA	7.720	F
1191	1 T ROWE PRICE SPECTRUM CONSERVATIVE ALLOCATION FUND	R. Design	SPAFID - PERANI ELENA	7.094.705	F
1193	1 T ROWE PRICE SPECTRUM MODERATE ALLOCATION FUND	R. Design	SPAFID - PERANI ELENA	21.927	F
1193	1 T ROWE PRICE SPECTRUM MODERATE GROWTH ALLOCATION FUND	R. Design	SPAFID - PERANI ELENA	33.447	F
1190	1 T ROWE PRICE RETIREMENT HYBRID TRUST	R. Design	SPAFID - PERANI ELENA	63.531	F
1847	1 TACS NON US EQUITY CORE MAAFT CONTRAIBUUS LLC	A. Design	SPAFID - PERANI ELENA	96.349	F
508	1 TAIWAN HSI COST FINANCING TRIPLETON SINGAM MULTIASSET INCOME	R. Design	SPAFID - PERANI ELENA	16.058	F
509	1 TALECOTT RESOLUTION LIFE INSURANCE COMPANY	R. Design	SPAFID - PERANI ELENA	83	F
		R. Design	SPAFID - PERANI ELENA	1.524	F

693	1 TAMBURO INVESTMENT PARTNERS S.P.A.				
510	1 TANGERINE BALANCED GROWTH PORTFOLIO	R. Design	SPAFID - PERANI ELENA	2.050.000	F
512	1 TANGERINE BALANCED INCOME PORTFOLIO	R. Design	SPAFID - PERANI ELENA	3.390	F
522	1 TANGERINE BALANCED PORTFOLIO	R. Design	SPAFID - PERANI ELENA	407	F
513	1 TANGERINE EQUITY GROWTH PORTFOLIO	R. Design	SPAFID - PERANI ELENA	3.205	F
1851	1 TASPAN SUPERANNUATION FUND	R. Design	SPAFID - PERANI ELENA	3.824	F
1199	1 TCOOPM INDEKED INTERNATIONAL SHARE (UNHEDGED) FUND	R. Design	SPAFID - PERANI ELENA	3.575	F
1195	1 TCOOPM INTERNATIONAL SHARE (UNHEDGED) FUND	R. Design	SPAFID - PERANI ELENA	1.876	F
558	1 TO ACTIVE GLOBAL ENHANCED DIVIDEND ETF	R. Design	SPAFID - PERANI ELENA	15.594	F
515	1 TO BALANCED GROWTH FUND	R. Design	SPAFID - PERANI ELENA	6.350	F
516	1 TO DIVERSIFIED MONTHLY INCOME FUND	R. Design	SPAFID - PERANI ELENA	39.000	F
517	1 TO EMERALD INTERNATIONAL EQUITYINDEX FUND	R. Design	SPAFID - PERANI ELENA	16.000	F
518	1 TO EUROPEAN INDEX FUND	R. Design	SPAFID - PERANI ELENA	44.396	F
519	1 TO GLOBAL EQUITY FOCUSED FUND	R. Design	SPAFID - PERANI ELENA	1.233	F
520	1 TO INTERNATIONAL EQUITY INDEX ETF	R. Design	SPAFID - PERANI ELENA	30.000	F
521	1 TO MORNINGSTAR ESG INTERNATIONAL EQUITY INDEX ETF	R. Design	SPAFID - PERANI ELENA	8.849	F
522	1 TO NORTH AMERICAN SUSTAINABILITY EQUITY FUND	R. Design	SPAFID - PERANI ELENA	118	F
523	1 TO NORTH AMERICAN SUSTAINABILITY ENHANCED FUND	R. Design	SPAFID - PERANI ELENA	6.344	F
524	1 TO STRATEGIC YIELD FUND	R. Design	SPAFID - PERANI ELENA	750	F
1652	1 TE COMMUNITY RETIREMENT SAVINGS AND INVESTMENT PLAN TRUST	R. Design	SPAFID - PERANI ELENA	65.000	F
525	1 TEACHER RETIREMENT SYSTEM OF TEXAS	R. Design	SPAFID - PERANI ELENA	9.299	F
526	1 TEACHER RETIREMENT SYSTEM OF TEXAS	R. Design	SPAFID - PERANI ELENA	47.834	F
527	1 TEACHER RETIREMENT SYSTEM OF TEXAS	R. Design	SPAFID - PERANI ELENA	1.820	F
2087	1 TEACHERS RETIREMENT SYSTEM OF LOUISIANA	R. Design	SPAFID - PERANI ELENA	5.031	F
528	1 TEACHERS RETIREMENT SYSTEM OF THE STATE OF ILLINOIS	R. Design	SPAFID - PERANI ELENA	1	F
1186	1 TELTRA SUPERANNUATION SCHEME	R. Design	SPAFID - PERANI ELENA	23.454	F
2028	1 TENNESSEE VALLEY AUTHORITY RETIREMENT SYSTEM	R. Design	SPAFID - PERANI ELENA	9.558	F
2039	1 TEXAS EDUCATION AGENCY	R. Design	SPAFID - PERANI ELENA	9.692	F
2040	1 TEXAS EDUCATION AGENCY	R. Design	SPAFID - PERANI ELENA	49.322	F
2041	1 TEXTRON INC MASTER TRUST	R. Design	SPAFID - PERANI ELENA	1.258	F
1197	1 THE ALGER FUNDS - ALGER MID CAP GROWTH FUND	R. Design	SPAFID - PERANI ELENA	721	F
1199	1 THE ALGER FUNDS II - ALGER DYNAMIC OPPORTUNITIES FUND	R. Design	SPAFID - PERANI ELENA	60.354	F
1196	1 THE ALGER FUNDS - ALGER INTERNATIONAL FOCUS FUND	R. Design	SPAFID - PERANI ELENA	66.796	F
1200	1 THE ALGER INSTITUTIONAL FUNDS - ALGER FOCUS EQUITY FUND	R. Design	SPAFID - PERANI ELENA	70.986	F
1201	1 THE ALGER INSTITUTIONAL FUNDS - ALGER MID CAP GROWTH INSTITUTIONAL FUND	R. Design	SPAFID - PERANI ELENA	120.496	F
1202	1 THE ALGER PORTFOLIOS - ALGER MID CAP GROWTH PORTFOLIO	R. Design	SPAFID - PERANI ELENA	27.928	F
2042	1 THE AMERICAN UNIVERSITY (IN CAIRO)	R. Design	SPAFID - PERANI ELENA	43.949	F
2043	1 THE ARCHDIOCESE OF HAVYFORD INVESTMENT TRUST	R. Design	SPAFID - PERANI ELENA	1.235	F
529	1 THE BANK OF KOREA	R. Design	SPAFID - PERANI ELENA	145	F
530	1 THE BANK OF KOREA	R. Design	SPAFID - PERANI ELENA	7	F
531	1 THE BANK OF KOREA	R. Design	SPAFID - PERANI ELENA	1.708	F
532	1 THE BANK OF KOREA	R. Design	SPAFID - PERANI ELENA	5.019	F
2044	1 THE BANK OF KOREA	R. Design	SPAFID - PERANI ELENA	7.544	F
1848	1 THE BANK OF NEW YORK MELLON EMPLOYEE BENEFIT COLLECTIVE INV	R. Design	SPAFID - PERANI ELENA	1	F
1849	1 THE BANK OF NEW YORK MELLON EMPLOYEE BENEFIT COLLECTIVE INV	R. Design	SPAFID - PERANI ELENA	27.084	F
1850	1 THE BANK OF NEW YORK MELLON EMPLOYEE BENEFIT COLLECTIVE INV	R. Design	SPAFID - PERANI ELENA	18.714	F
1851	1 THE BANK OF NEW YORK MELLON EMPLOYEE BENEFIT COLLECTIVE INV	R. Design	SPAFID - PERANI ELENA	85.205	F
1852	1 THE BANK OF NEW YORK MELLON INTERNATIONAL LIMITED	R. Design	SPAFID - PERANI ELENA	15.695	F
1853	1 THE BANK OF NEW YORK MELLON INTERNATIONAL LIMITED AS TRUS PER WORLD FOSSIL FUEL SCREENED EQUITY INDEX FUND UK	R. Design	SPAFID - PERANI ELENA	79.539	F
1203	1 THE BARRONS INVESTMENT TRUST PLC	R. Design	SPAFID - PERANI ELENA	1.738	F
1204	1 THE BARCLAYS BANK UK RETIREMENT FUND	R. Design	SPAFID - PERANI ELENA	161.988	F
1653	1 THE BOARD OF THE PENSION PROTECTION FUND RENAISSANCE	R. Design	SPAFID - PERANI ELENA	7.443	F
1694	1 THE BUILDERS INITIATIVE INC	R. Design	SPAFID - PERANI ELENA	721	F
533	1 THE CANADA LIFE ASSURANCE COMPANY	R. Design	SPAFID - PERANI ELENA	8.292	F
534	1 THE CANADA LIFE ASSURANCE COMPANY	R. Design	SPAFID - PERANI ELENA	49.188	F
1655	1 THE CHARLOTTE-MECKLENBURG HOSPITAL AUTHORITY	R. Design	SPAFID - PERANI ELENA	3.656	F
1656	1 THE CHARLOTTE-MECKLENBURG HOSPITAL AUTHORITY	R. Design	SPAFID - PERANI ELENA	11.043	F
1657	1 THE CHARLOTTE-MECKLENBURG HOSPITAL AUTHORITY	R. Design	SPAFID - PERANI ELENA	228	F
1854	1 THE COMMONWEALTH FUND	R. Design	SPAFID - PERANI ELENA	1.692	F
2658	1 THE DAVID A DUFFIELD TRUST UAO 07/24/88	R. Design	SPAFID - PERANI ELENA	94	F
535	1 THE GE UK PENSION COMMON INVESTMENT FUND	R. Design	SPAFID - PERANI ELENA	696	F
536	1 THE GENERAL MOTORS CANADA HIGHLY PLAN TRUST	R. Design	SPAFID - PERANI ELENA	9.807	F
537	1 THE GROWTH FUND OF AERVIA	R. Design	SPAFID - PERANI ELENA	5.365	F
		R. Design	SPAFID - PERANI ELENA	6.378.662	F

1338	1 THE HARTFORD INTERNATIONAL GROWTH FUND	R. Design	SPAFID - PERANI ELENA	202,348	F
1355	1 THE HARTFORD RETIREMENT PLAN TRUST FOR US EMPLOYEES	R. Design	SPAFID - PERANI ELENA	2,473	F
1375	1 THE INDIAN FUND, LTD.	R. Design	SPAFID - PERANI ELENA	16	F
1395	1 THE KODOLCON MOTOR BUS COMPANY (1818) LIMITED MONTHLY RATED EMPLOYEES PROVISION FUND SCHEM	R. Design	SPAFID - PERANI ELENA	2,657	F
1396	1 THE LABOUR UNION CO-OPERATIVE RETIREMENT FUND	R. Design	SPAFID - PERANI ELENA	794	F
1589	1 THE IF ACCESS POOL AUTHORIZED CONTRACTUAL SCHEME	R. Design	SPAFID - PERANI ELENA	10,504	F
1589	1 THE IF ACCESS POOL AUTHORIZED CONTRACTUAL SCHEME	R. Design	SPAFID - PERANI ELENA	91,403	F
1589	1 THE ILLY RETIREMENT PLAN MASTER TRUST FU LILLY AND COMPANY	R. Design	SPAFID - PERANI ELENA	2,742	F
1607	1 THE MAGNA FOUNDATION	R. Design	SPAFID - PERANI ELENA	108,484	F
2045	1 THE MARL ASSOCIATES RETIREMENT PLAN	R. Design	SPAFID - PERANI ELENA	3,721	F
340	1 THE MASTER TRUST BANK OF JAPAN LTD RE: HITACHI FOREIGN EQUITY INDEX MOTHER FUND	R. Design	SPAFID - PERANI ELENA	615	F
1208	1 THE MASTER TRUST BANK OF JAPAN LTD. RE: MANULIFE INTERNATIONAL EQUITY INDEX MOTHER FUND	R. Design	SPAFID - PERANI ELENA	13,226	F
1209	1 THE MASTER TRUST BANK OF JAPAN LTD. RE: DEL INTERNATIONAL EQUITY ACTIVE FUND FOR QUALIFIED INSTITUTIONAL INVESTORS	R. Design	SPAFID - PERANI ELENA	10,376	F
1210	1 THE MASTER TRUST BANK OF JAPAN, LTD. AS TRUSTEE FOR FEDERATION OF NATIONAL PUBLIC SERVICE PERSONNEL MUTUAL AID	R. Design	SPAFID - PERANI ELENA	90,772	F
1211	1 THE MASTER TRUST BANK OF JAPAN, LTD. AS TRUSTEE FOR MUTB40004582	R. Design	SPAFID - PERANI ELENA	28,554	F
1212	1 THE MASTER TRUST BANK OF JAPAN, LTD. AS TRUSTEE FOR MUTB40004583	R. Design	SPAFID - PERANI ELENA	80,124	F
1213	1 THE MASTER TRUST BANK OF JAPAN, LTD. AS TRUSTEE FOR MUTB40004584	R. Design	SPAFID - PERANI ELENA	7,044	F
1214	1 THE MASTER TRUST BANK OF JAPAN, LTD. AS TRUSTEE FOR FEDERATION OF NATIONAL PUBLIC SERVICE PERSONNEL MUTUAL AID ASSOCIAT	R. Design	SPAFID - PERANI ELENA	15,266	F
1215	1 THE MASTER TRUST BANK OF JAPAN, LTD. AS TRUSTEE FOR FEDERATION OF NATIONAL PUBLIC SERVICE PERSONNEL MUTUAL AID ASSOCIAT	R. Design	SPAFID - PERANI ELENA	764,317	F
1216	1 THE MASTER TRUST BANK OF JAPAN, LTD. AS TRUSTEE FOR FEDERATION OF NATIONAL PUBLIC SERVICE PERSONNEL MUTUAL AID ASSOCIAT	R. Design	SPAFID - PERANI ELENA	205,776	F
1217	1 THE MASTER TRUST BANK OF JAPAN, LTD. AS TRUSTEE FOR MUTB40004578	R. Design	SPAFID - PERANI ELENA	905,332	F
1218	1 THE MASTER TRUST BANK OF JAPAN, LTD. AS TRUSTEE FOR MUTB40004579	R. Design	SPAFID - PERANI ELENA	158,516	F
1219	1 THE MASTER TRUST BANK OF JAPAN, LTD. AS TRUSTEE FOR MUTB40004579	R. Design	SPAFID - PERANI ELENA	1,870	F
1220	1 THE MASTER TRUST BANK OF JAPAN, LTD. RE: MUTB40001913	R. Design	SPAFID - PERANI ELENA	596	F
1221	1 THE MASTER TRUST BANK OF JAPAN, LTD. RE: MUTB400021914	R. Design	SPAFID - PERANI ELENA	7,470	F
1222	1 THE MASTER TRUST BANK OF JAPAN, LTD. RE: MUTB400021992	R. Design	SPAFID - PERANI ELENA	17,093	F
1273	1 THE MASTER TRUST BANK OF JAPAN, LTD. RE: MUTB400021996	R. Design	SPAFID - PERANI ELENA	18,464	F
1224	1 THE MASTER TRUST BANK OF JAPAN, LTD. RE: NISSAN EURO STOCK FUND (HEDGED) (PRIVATELY PLACED INVESTMENT TRUST)	R. Design	SPAFID - PERANI ELENA	735	F
1656	1 THE NATURE CONSERVANCY WORLDWIDE OFFICE	R. Design	SPAFID - PERANI ELENA	8,460	F
1661	1 THE NOMURA TRUST AND BANKING CO LTD	R. Design	SPAFID - PERANI ELENA	532	F
1662	1 THE NOMURA TRUST AND BANKING CO LTD	R. Design	SPAFID - PERANI ELENA	580	F
1226	1 THE PRUDENTIAL ASSURANCE COMPANY LIMITED	R. Design	SPAFID - PERANI ELENA	18,537	F
1227	1 THE PRUDENTIAL ASSURANCE COMPANY LIMITED	R. Design	SPAFID - PERANI ELENA	99	F
1228	1 THE PRUDENTIAL ASSURANCE COMPANY LIMITED	R. Design	SPAFID - PERANI ELENA	1,844	F
1229	1 THE PRUDENTIAL ASSURANCE COMPANY LIMITED	R. Design	SPAFID - PERANI ELENA	2,025	F
1230	1 THE PRUDENTIAL ASSURANCE COMPANY LIMITED	R. Design	SPAFID - PERANI ELENA	6,194	F
541	1 THE PRUDENTIAL INSURANCE COMPANY OF AMERICA	R. Design	SPAFID - PERANI ELENA	8,895	F
542	1 THE PRUDENTIAL INSURANCE COMPANY OF AMERICA	R. Design	SPAFID - PERANI ELENA	35,480	F
1683	1 THE PUBLIC INSTITUTION FOR SOCIAL SECURITY	R. Design	SPAFID - PERANI ELENA	22,039	F
543	1 THE REGENTS OF THE UNIVERSITY OF CALIFORNIA	R. Design	SPAFID - PERANI ELENA	2,225	F
544	1 THE REGENTS OF THE UNIVERSITY OF CALIFORNIA	R. Design	SPAFID - PERANI ELENA	234	F
545	1 THE REGENTS OF THE UNIVERSITY OF CALIFORNIA	R. Design	SPAFID - PERANI ELENA	659	F
546	1 THE REGENTS OF THE UNIVERSITY OF CALIFORNIA	R. Design	SPAFID - PERANI ELENA	4,361	F
547	1 THE ROYAL INST FOR THE ADJUSTMENT OF ISARINUS MCGILL UNIVERSITY	R. Design	SPAFID - PERANI ELENA	153,894	F
2046	1 THE SEVENTH SWEDISH NATIONAL PENSION FUND AP 7 EQUITY FUND	R. Design	SPAFID - PERANI ELENA	54,858	F
2047	1 THE SEVENTH SWEDISH NATIONAL PENSION FUND AP 7 EQUITY FUND	R. Design	SPAFID - PERANI ELENA	29,473	F
2048	1 THE STATE OF CONNECTICUT ACTING THROUGH ITS TREASURER	R. Design	SPAFID - PERANI ELENA	5,477	F
1664	1 THE TRUSTEES OF THE HENRY SMITH CHARITY	R. Design	SPAFID - PERANI ELENA	11,740	F
548	1 THE TOWMAN BECK CONTRACTED GOLF PENSION SCHEME	R. Design	SPAFID - PERANI ELENA	5,158	F
1225	1 THE WALT DISNEY COMPANY RETIREMENT PLAN MASTER TRUST	R. Design	SPAFID - PERANI ELENA	14,300	F
1225	1 THEMATICS GLOBAL ALPHA CONSUMER	R. Design	SPAFID - PERANI ELENA	331	F
1685	1 THOMAS L. WALKOR FAMILY TRUST UAD 03/19/13	R. Design	SPAFID - PERANI ELENA	226,638	F
1686	1 THREADBEEZ ELUX	R. Design	SPAFID - PERANI ELENA	380,654	F
1687	1 THREADBEEZ INVESTMENT FUNDS IVC	R. Design	SPAFID - PERANI ELENA	85,103	F
1686	1 THREADBEEZ SPECIALIST INVESTMENT EUROPEAN FOCUS FUND	R. Design	SPAFID - PERANI ELENA	711,987	F
2322	1 THRIFT SAVINGS PLAN	R. Design	SPAFID - PERANI ELENA	1,691	F
549	1 THRYVENT INTERNATIONAL INDEX PORTFOLIO	R. Design	SPAFID - PERANI ELENA	349	F
1698	1 THRYVENT GLOBAL INVESTMENTS CORP	R. Design	SPAFID - PERANI ELENA	27,117	F
553	1 THYACREF LIFE FUNDS - INTERNATIONAL EQUITY FUND	R. Design	SPAFID - PERANI ELENA	387,358	F
550	1 THYACREF FUNDSTIAACREB INTERNATIONAL OPPORTUNITIES FUND	R. Design	SPAFID - PERANI ELENA	884,230	F
551	1 THYACREF INTERNATIONAL EQUITY FUND	R. Design	SPAFID - PERANI ELENA	144,548	F
552	1 THYACREF INTERNATIONAL EQUITY INDEX FUND	R. Design	SPAFID - PERANI ELENA	95,058	F
1738	1 THYGH ANDORA	R. Design	SPAFID - PERANI ELENA	3,347	F
1670	1 THYGTHY PLAN INTERNATIONAL ETF	R. Design	SPAFID - PERANI ELENA		F

854	1 TI-NONQUALIFIED LLC	R. Design. SPAFID - PERANI ELENA	13.508	F
855	1 TI-QUALIFIED LLC	R. Design. SPAFID - PERANI ELENA	5.929	F
857	1 TIM 2 SOLUTIONS TAX QUALIFIED NUCLEAR DECOMMISSIONING TRUST	R. Design. SPAFID - PERANI ELENA	873	F
888	1 TIM 2 SOLUTIONS TAX QUALIFIED NUCLEAR DECOMMISSIONING TRUST	R. Design. SPAFID - PERANI ELENA	696	F
2128	1 TON-ACTIONS 100 ISR	R. Design. SPAFID - PERANI ELENA	10.934	F
856	5 TOTAL INTERNATIONAL EX U.S. INDEX MASTER PORTFOLIO OF MASTER INV	R. Design. SPAFID - PERANI ELENA	8.703	F
557	1 TRANSAMERICA INTERNATIONAL EQUITY INDEX VP	R. Design. SPAFID - PERANI ELENA	787	F
558	1 TRANSAMERICA INTERNATIONAL STRATEGY GLOBAL ALLOCATION VP	S. Design. SPAFID - PERANI ELENA	3.488	F
2049	1 TREASURER OF THE STATE OF NORTH CAROLINA INVESTMENT	R. Design. SPAFID - PERANI ELENA	41.778	F
1671	1 TRINITY COLLEGE CAMBRIDGE	R. Design. SPAFID - PERANI ELENA	1.362	F
1234	1 TRUST & CUSTODY SERVICES BANK LTD AS TRUSTEE FOR PENSION INVESTMENT FUND TRUST NUMBER 10	R. Design. SPAFID - PERANI ELENA	5.779	F
1235	1 TRUST & CUSTODY SERVICES BANK LTD AS TRUSTEE FOR PENSION INVESTMENT FUND TRUST NUMBER 21	R. Design. SPAFID - PERANI ELENA	2.024	F
1236	1 TRUST & CUSTODY SERVICES BANK LTD AS TRUSTEE FOR PENSION INVESTMENT FUND TRUST NUMBER 3	R. Design. SPAFID - PERANI ELENA	11.005	F
1337	1 TRUST & CUSTODY SERVICES BANK LTD AS TRUSTEE FOR PENSION INVESTMENT FUND TRUST NUMBER 8	R. Design. SPAFID - PERANI ELENA	745	F
1672	1 TRUST FOR THE PENSION PLAN OF THE CLUBS CORPORATION	R. Design. SPAFID - PERANI ELENA	32.155	F
559	1 TRUST 1 AS GLOBAL DYNAMIC ALLOCATION PORTFOLIO	R. Design. SPAFID - PERANI ELENA	11.943	F
560	1 TRUTH INITIATIVE FOUNDATION	R. Design. SPAFID - PERANI ELENA	1.252	F
1673	1 TWO SIGMA ABSOLUTE RETURN PORTFOLIO LLC	R. Design. SPAFID - PERANI ELENA	286.400	F
1674	1 TWO SIGMA EQUITY SPECTRUM PORTFOLIO LLC	R. Design. SPAFID - PERANI ELENA	1.000	F
1659	1 TWU GENERATION COMPANY LP GLOBAL NUCLEAR DECOMMISSIONING TRUS	R. Design. SPAFID - PERANI ELENA	512	F
2288	1 UBSA - EUROPE SMALL CAP EQUITY	R. Design. SPAFID - PERANI ELENA	31.276	F
1249	1 UBS FLEX-BECL GLOBAL EX-ASIA SMIDCAP EQUITY	R. Design. SPAFID - PERANI ELENA	21.821	F
561	1 UBS (RL) ETF PLC	R. Design. SPAFID - PERANI ELENA	710	F
562	1 UBS (NU) ETF PLC	R. Design. SPAFID - PERANI ELENA	6.634	F
563	1 UBS (RL) ETF PLC	R. Design. SPAFID - PERANI ELENA	26	F
564	1 UBS (RL) ETF PLC	R. Design. SPAFID - PERANI ELENA	306	F
565	1 UBS (RL) ETF PLC	R. Design. SPAFID - PERANI ELENA	360	F
1676	1 UBS (LUX) EQUITY SICAV	R. Design. SPAFID - PERANI ELENA	125.238	F
1676	1 UBS (LUX) KEY SELECTION SICAV	R. Design. SPAFID - PERANI ELENA	1.276	F
1677	1 UBS (LUX) KEY SELECTION SICAV	R. Design. SPAFID - PERANI ELENA	10.522	F
1678	1 UBS (LUX) KEY SELECTION SICAV - SYSTEMATIC ALLOCAT PTF EQUITY (USD)	R. Design. SPAFID - PERANI ELENA	1.265	F
1679	1 UBS (LUX) SICAV I	R. Design. SPAFID - PERANI ELENA	153	F
1680	1 UBS (LUX) STRATEGY SICAV S&P DYNAMIC (USD)	A. Design. SPAFID - PERANI ELENA	853	F
1681	1 UBS (LUX) STRATEGY SICAV-SYSTEMATIC - ALLOCATION PF DEFENSIVE (USD)	R. Design. SPAFID - PERANI ELENA	727	F
1682	1 UBS (LUX) STRATEGY SICAV-SYSTEMATIC - ALLOCATION PF MEDIUM (USD)	R. Design. SPAFID - PERANI ELENA	2.629	F
566	1 UBS (LUX) GROUP TRUST	R. Design. SPAFID - PERANI ELENA	11.965	F
1240	1 UBS ASSET MANAGEMENT LIFE LTD	A. Design. SPAFID - PERANI ELENA	6.973	F
1242	1 UBS ASSET MANAGEMENT LIFE LTD	A. Design. SPAFID - PERANI ELENA	41.893	F
1683	1 UBS COMMON CONTRACTUAL FUND	R. Design. SPAFID - PERANI ELENA	518	F
567	1 UBS ETF	R. Design. SPAFID - PERANI ELENA	3.345	F
568	1 UBS ETF	R. Design. SPAFID - PERANI ELENA	154.322	F
569	1 UBS ETF	R. Design. SPAFID - PERANI ELENA	9.590	F
570	1 UBS ETF	R. Design. SPAFID - PERANI ELENA	4.901	F
571	1 UBS ETF	R. Design. SPAFID - PERANI ELENA	30.796	F
1684	1 UBS FUND MANAGEMENT(LUXEMBOURG) SA	R. Design. SPAFID - PERANI ELENA	730	F
1685	1 UBS FUND MANAGEMENT(LUXEMBOURG) SA	R. Design. SPAFID - PERANI ELENA	28.250	F
1686	1 UBS FUND MANAGEMENT(LUXEMBOURG) SA	R. Design. SPAFID - PERANI ELENA	2.970	F
1687	1 UBS FUND MANAGEMENT(LUXEMBOURG) SA	A. Design. SPAFID - PERANI ELENA	55.413	F
1688	1 UBS FUND MANAGEMENT(LUXEMBOURG) SA	R. Design. SPAFID - PERANI ELENA	520	F
1689	1 UBS FUND MANAGEMENT(LUXEMBOURG) SA	R. Design. SPAFID - PERANI ELENA	1.571	F
1690	1 UBS FUND MANAGEMENT(LUXEMBOURG) SA	R. Design. SPAFID - PERANI ELENA	540	F
1691	1 UBS FUND MANAGEMENT(LUXEMBOURG) SA	R. Design. SPAFID - PERANI ELENA	126.889	F
1692	1 UBS FUND MANAGEMENT(LUXEMBOURG) SA	S. Design. SPAFID - PERANI ELENA	3.128	F
1693	1 UBS FUND MANAGEMENT(LUXEMBOURG) SA	R. Design. SPAFID - PERANI ELENA	29.883	F
1694	1 UBS FUND MANAGEMENT(LUXEMBOURG) SA	R. Design. SPAFID - PERANI ELENA	760	F
1695	1 UBS FUND MGT (CH) AR	R. Design. SPAFID - PERANI ELENA	2.664	F
1696	1 UBS FUND MGT (CH) AG CH1022 / CAP MM AAUS CPVE	R. Design. SPAFID - PERANI ELENA	49.911	F
1697	1 UBS FUND MGT (CH) AG CH0505 / MARCHÉ EURO. - 0210 - 00465890	R. Design. SPAFID - PERANI ELENA	2.180	F
1698	1 UBS FUND MGT (CH) AG CH0998 / MSIF-EQ-EGLESSECR-PASI	R. Design. SPAFID - PERANI ELENA	5.351	F
1699	1 UBS FUND MGT (CH) AG CH1250 / 1895 FUND - ESG GLB EQ.PSV - 0210 - 00721803	R. Design. SPAFID - PERANI ELENA	1.569	F
572	1 UBS IQ NASCI WORLD EX AUSTRALIA ETHICAL ETF	R. Design. SPAFID - PERANI ELENA	428	F
573	1 UBS IRL INVESTOR SELECTION PLC	R. Design. SPAFID - PERANI ELENA	12.496	F
600	1 UF 6 A	R. Design. SPAFID - PERANI ELENA	7.221	F

2127	1	UFF VALEURS PMF A	R. Design.	SPAFID - PERANI ELENA	110.490	F
681	1	UFI	R. Design.	SPAFID - PERANI ELENA	6.168	F
1442	1	U-E	R. Design.	SPAFID - PERANI ELENA	2.465	F
1243	1	U-FONDS BAY RBI AKTIEN	R. Design.	SPAFID - PERANI ELENA	17.551	F
1860	1	UNEMPLOYMENT PENSION FUND	R. Design.	SPAFID - PERANI ELENA	1.571	F
2137	1	UNION INVESTMENT INSTITUTIONAL GMBH	R. Design.	SPAFID - PERANI ELENA	13.721	F
1700	1	UNITED MINC WORKERS OF AMERICA 1474 PENSION TRUST 1974 PENSION TRUST	R. Design.	SPAFID - PERANI ELENA	7.581	F
1701	1	UNITED NATIONS JOINT STAFF PENSION FUND	R. Design.	SPAFID - PERANI ELENA	130.000	F
1702	1	UNITED NATIONS RELIEF AND WORKS AGENCY FOR PALESTINE REFUGEE	R. Design.	SPAFID - PERANI ELENA	2.085	F
573	1	UNITED TECHNOLOGIES CORPORATION EMPLOYEE SAVINGS PLAN MASTER TRU	R. Design.	SPAFID - PERANI ELENA	26.970	F
1703	1	UNITY FUND	R. Design.	SPAFID - PERANI ELENA	38.396	F
3247	1	UNIVERSAL INVESTMENT GESELLSCHAFT MBH	R. Design.	SPAFID - PERANI ELENA	3.043	F
7188	1	UNIVERSAL INVESTMENT GESELLSCHAFT MBH	R. Design.	SPAFID - PERANI ELENA	15.859	F
574	1	UNIVERSAL INVESTMENT GESELLSCHAFT MBH FOR KPFT UNIVERSAL FONDI	R. Design.	SPAFID - PERANI ELENA	8.115	F
575	1	UNIVERSAL INVESTMENT GESELLSCHAFT MBH FOR KPFT UNIVERSAL FONDI	R. Design.	SPAFID - PERANI ELENA	1.218	F
1244	1	UNIVERSAL INVESTMENT GMBH	R. Design.	SPAFID - PERANI ELENA	5.255	F
1243	1	UNIVERSAL INVESTMENT GMBH	R. Design.	SPAFID - PERANI ELENA	12.899	F
1246	1	UNIVERSAL INVESTMENT GMBH	R. Design.	SPAFID - PERANI ELENA	2.500	F
2139	1	UNIVERSAL INVESTMENT GMBH	R. Design.	SPAFID - PERANI ELENA	24.000	F
2140	1	UNIVERSAL INVESTMENT GMBH	R. Design.	SPAFID - PERANI ELENA	13.550	F
576	1	UNIVERSAL INVESTMENT GESELLSCHAFT MBH FOR 900-UI-FONDS 3AA	R. Design.	SPAFID - PERANI ELENA	18.049	F
1865	1	UNIVERSAL SHOWERS MARINE INSURANCE ASSOCIATION LIMITED	R. Design.	SPAFID - PERANI ELENA	747	F
1248	1	UNIVERSAL INVESTMENT GESELLSCHAFT MBH ON BEHALF OF BAYW-AL-FONDI	R. Design.	SPAFID - PERANI ELENA	243.290	F
1249	1	UNIVERSAL INVESTMENT GESELLSCHAFT MBH ON BEHALF OF BAYW-AL-FONDI	R. Design.	SPAFID - PERANI ELENA	21.297	F
1250	1	UNIVERSAL INVESTMENT GESELLSCHAFT MBH ON BEHALF OF BRENCKENHJ-FONDI	R. Design.	SPAFID - PERANI ELENA	2.845	F
1251	1	UNIVERSAL INVESTMENT GESELLSCHAFT MBH ON BEHALF OF FENH-UNIVERSAL-FONDI	R. Design.	SPAFID - PERANI ELENA	19.441	F
1252	1	UNIVERSAL INVESTMENT GESELLSCHAFT MBH ON BEHALF OF FEMO-UNIVERSAL-FONDI	R. Design.	SPAFID - PERANI ELENA	27.550	F
1253	1	UNIVERSAL INVESTMENT GESELLSCHAFT MBH ON BEHALF OF HMT EURO AKTIEN VOLKONTROL	R. Design.	SPAFID - PERANI ELENA	10.000	F
1254	1	UNIVERSAL INVESTMENT GESELLSCHAFT MBH ON BEHALF OF HMT US-UNIVERSAL-FONDI	R. Design.	SPAFID - PERANI ELENA	79.490	F
1255	1	UNIVERSAL INVESTMENT GESELLSCHAFT MBH ON BEHALF OF HMO-UNIVERSAL-FONDI	R. Design.	SPAFID - PERANI ELENA	7.978	F
1256	1	UNIVERSAL INVESTMENT GESELLSCHAFT MBH ON BEHALF OF HMO-UNIVERSAL-FONDI	R. Design.	SPAFID - PERANI ELENA	591	F
1257	1	UNIVERSAL INVESTMENT GESELLSCHAFT MBH ON BEHALF OF HMO-UNIVERSAL-FONDI	R. Design.	SPAFID - PERANI ELENA	548	F
1241	1	UNIVERSAL INVESTMENT GMBH UNIVERSAL-AK	R. Design.	SPAFID - PERANI ELENA	2.457	F
2142	1	UNIVERSAL INVESTMENT GMBH UNI-UNIVERSAL	R. Design.	SPAFID - PERANI ELENA	2.000	F
2143	1	UNIVERSAL INVESTMENT GMBH UNIS	R. Design.	SPAFID - PERANI ELENA	253.200	F
577	1	UNIVERSAL INVESTMENT GESELLSCHAFT MBH FOR SRV100	R. Design.	SPAFID - PERANI ELENA	12.290	F
578	1	UNIVERSAL INVESTMENT GESELLSCHAFT MBH FOR UH-FONDS AKTIEN WORLD ESG	R. Design.	SPAFID - PERANI ELENA	1.205	F
1706	1	UNIVERSE THE CMI GLOBAL NE FUND FUND CMI-CONTINENTAL EUROPEAN EQUITY SUB FUND	R. Design.	SPAFID - PERANI ELENA	19.433	F
1158	1	UNIVERSITÄT SÜDRHHEINLAND SCHEM	R. Design.	SPAFID - PERANI ELENA	12.784	F
1705	1	UNIVEST	R. Design.	SPAFID - PERANI ELENA	26.942	F
2030	1	UPS GROUP TRUST	R. Design.	SPAFID - PERANI ELENA	35.488	F
2052	1	UPS GROUP TRUST	R. Design.	SPAFID - PERANI ELENA	22.011	F
1708	1	URS	R. Design.	SPAFID - PERANI ELENA	1.218	F
1259	1	US BANK NATIONAL ASSOCIATION	R. Design.	SPAFID - PERANI ELENA	10.250	F
1760	1	US BANK NATIONAL ASSOCIATION	R. Design.	SPAFID - PERANI ELENA	7.061	F
1261	1	US BANK NATIONAL ASSOCIATION	R. Design.	SPAFID - PERANI ELENA	78	F
1262	1	US BANK NATIONAL ASSOCIATION	R. Design.	SPAFID - PERANI ELENA	115	F
1263	1	US BANK NATIONAL ASSOCIATION	R. Design.	SPAFID - PERANI ELENA	774	F
1264	1	US BANK NATIONAL ASSOCIATION	R. Design.	SPAFID - PERANI ELENA	5.656	F
1265	1	US BANK NATIONAL ASSOCIATION	R. Design.	SPAFID - PERANI ELENA	168	F
1707	1	UTAH STATE RETIREMENT SYSTEMS	R. Design.	SPAFID - PERANI ELENA	3.077	F
1708	1	UTAH STATE RETIREMENT SYSTEMS	R. Design.	SPAFID - PERANI ELENA	26.427	F
1266	1	VALENCIA INFLA	R. Design.	SPAFID - PERANI ELENA	2.047	F
579	1	VALIC COMPANY I - GLOBAL STRATEGY FUND	R. Design.	SPAFID - PERANI ELENA	2.861	F
581	1	VALIC COMPANY I - INTERNATIONAL EQUITIES INDEX FUND	R. Design.	SPAFID - PERANI ELENA	17.440	F
580	1	VALIC COMPANY I - INTERNATIONAL GROWTH FUND	R. Design.	SPAFID - PERANI ELENA	512.180	F
581	1	VALIC COMPANY I - INTERNATIONAL SOCIALLY RESPONSIBLE FUND	R. Design.	SPAFID - PERANI ELENA	8.818	F
1267	1	VALORACTIONS FCP	R. Design.	SPAFID - PERANI ELENA	9.000	F
1709	1	VAM FUNDS LUSJ	R. Design.	SPAFID - PERANI ELENA	10.080	F
583	1	VANGUARD VECTORS MSCI WORLD EX AUSTRALIA QUALITY ETF	R. Design.	SPAFID - PERANI ELENA	19.610	F
584	1	VANGUARD DEVELOPED ALL-CAP EX NORTH AMERICA EQUITY INDEX FUND	R. Design.	SPAFID - PERANI ELENA	916	F
585	1	VANGUARD DEVELOPED MARKETS INDEX FUND	R. Design.	SPAFID - PERANI ELENA	1.289.946	F
586	1	VANGUARD ESG DEVELOPED WORLD ALL CAP EQ INDEX FND UK	R. Design.	SPAFID - PERANI ELENA	492	F

1368	1 VANGUARD ESG INTERNATIONAL STOCK ETF	R. Design	SPAFID - PERANI ELENA	21.565	F
1369	1 VANGUARD ETHICALLY CONSCIOUS INTERNATIONAL SHARES INDEX FUND	R. Design	SPAFID - PERANI ELENA	8.479	F
1362	1 VANGUARD EUROPEAN STOCK INDEX FUND	R. Design	SPAFID - PERANI ELENA	347.903	F
1370	1 VANGUARD EDUCIARY TRUST COMPANY EUROPEAN STOCK INDEX TRUST	R. Design	SPAFID - PERANI ELENA	7.702	F
1372	1 VANGUARD EDUCIARY TRUST COMPANY INSTITUTIONAL TOTAL INTERNATIONAL STOCK MARKET INDEX TRUST F	R. Design	SPAFID - PERANI ELENA	793.423	F
1374	1 VANGUARD EDUCIARY TRUST COMPANY INSTITUTIONAL TOTAL INTERNATIONAL STOCK MARKET INDEX TRUST	R. Design	SPAFID - PERANI ELENA	98.354	F
1367	1 VANGUARD FTSE ALL WORLD EX US INDEX FUND	R. Design	SPAFID - PERANI ELENA	557.177	F
1883	1 VANGUARD FTSE DEVELOPED ALL CAP EX NORTH AMERICA INDEX ETF	R. Design	SPAFID - PERANI ELENA	15.296	F
586	1 VANGUARD FTSE DEVELOPED EUROPE ALL CAP INDEX ETF	R. Design	SPAFID - PERANI ELENA	1.951	F
589	1 VANGUARD FTSE DEVELOPED EUROPE INDEX ETF FR	R. Design	SPAFID - PERANI ELENA	2.470	F
1278	1 VANGUARD FUNDS PUBLIC LIMITED COMPANY	R. Design	SPAFID - PERANI ELENA	80.750	F
1274	1 VANGUARD FUNDS PUBLIC LIMITED COMPANY	R. Design	SPAFID - PERANI ELENA	43.663	F
1275	1 VANGUARD FUNDS PUBLIC LIMITED COMPANY	R. Design	SPAFID - PERANI ELENA	51.968	F
1276	1 VANGUARD FUNDS PUBLIC LIMITED COMPANY	R. Design	SPAFID - PERANI ELENA	3.656	F
1277	1 VANGUARD INTERNATIONAL EXPLORER FUND	R. Design	SPAFID - PERANI ELENA	143.906	F
1278	1 VANGUARD INTERNATIONAL SHARES INDEX FUND	R. Design	SPAFID - PERANI ELENA	72.418	F
1279	1 VANGUARD INTERNATIONAL SHARES SELECT EXCLUSIONS INDEX FUND	R. Design	SPAFID - PERANI ELENA	6.391	F
1260	1 VANGUARD INVESTMENT SERIES PUBLIC LIMITED COMPANY	R. Design	SPAFID - PERANI ELENA	79.158	F
1261	1 VANGUARD INVESTMENT SERIES PUBLIC LIMITED COMPANY	R. Design	SPAFID - PERANI ELENA	65.001	F
1262	1 VANGUARD INVESTMENT SERIES PUBLIC LIMITED COMPANY	R. Design	SPAFID - PERANI ELENA	6.709	F
1263	1 VANGUARD INVESTMENT SERIES PUBLIC LIMITED COMPANY	R. Design	SPAFID - PERANI ELENA	6.643	F
1264	1 VANGUARD INVESTMENT SERIES PUBLIC LIMITED COMPANY	R. Design	SPAFID - PERANI ELENA	66.450	F
590	1 VANGUARD INVESTMENTS COMMON CONTRACTUAL FUND	R. Design	SPAFID - PERANI ELENA	4.526	F
591	1 VANGUARD INVESTMENTS COMMON CONTRACTUAL FUND	R. Design	SPAFID - PERANI ELENA	6.491	F
592	1 VANGUARD INVESTMENTS COMMON CONTRACTUAL FUND	R. Design	SPAFID - PERANI ELENA	10.485	F
593	1 VANGUARD INVESTMENTS FUNDS (INC-VANGUARD FTSE DEVELOPED WORLD EX - U.S. EQUITY INDEX FUND	R. Design	SPAFID - PERANI ELENA	49.376	F
594	1 VANGUARD INVESTMENTS II COMMON CONTRACTUAL FUND	R. Design	SPAFID - PERANI ELENA	8.478	F
595	1 VANGUARD INVESTMENTS II COMMON CONTRACTUAL FUND	R. Design	SPAFID - PERANI ELENA	7.913	F
596	1 VANGUARD INVESTMENTS II COMMON CONTRACTUAL FUND	R. Design	SPAFID - PERANI ELENA	4.523	F
1285	1 VANGUARD TOTAL INTERNATIONAL STOCK INDEX FUND	R. Design	SPAFID - PERANI ELENA	2.424.207	F
587	1 VANGUARD TOTAL WORLD STOCK INDEX FUND	R. Design	SPAFID - PERANI ELENA	82.320	F
1286	1 VANTAGE TRUST III MASTER COLLECTIVE INVESTMENT FUNDS TRUST	R. Design	SPAFID - PERANI ELENA	9.280	F
1287	1 VARIABLE INSURANCE PRODUCT'S FUND II: INTERNATIONAL INDEX PORTFOLIO	R. Design	SPAFID - PERANI ELENA	2.246	F
1710	1 VARIO PARTNER SICAV	R. Design	SPAFID - PERANI ELENA	13.582	F
1712	1 VARIO PARTNER SICAV	R. Design	SPAFID - PERANI ELENA	30.476	F
2108	1 VENEDOME SELECTION EUR	R. Design	SPAFID - PERANI ELENA	46.800	F
1712	1 VENEDOME INVESTMENTS PTE. LTD.	R. Design	SPAFID - PERANI ELENA	1.009.938	F
1719	1 VERDOPAPFONDEN KLP AKSI EURORA INDEX 1	R. Design	SPAFID - PERANI ELENA	11.706	F
1714	1 VERDOPAPFONDEN KLP AKSI GLOBAL INDEX 1	R. Design	SPAFID - PERANI ELENA	39.762	F
1288	1 VERDOPAPFONDEN NORDEA GLOBAL	R. Design	SPAFID - PERANI ELENA	24.665	F
2052	1 VERIZON MASTER SAVINGS TRUST	R. Design	SPAFID - PERANI ELENA	18.408	F
1289	1 VEV FODDFONDEN PA1	R. Design	SPAFID - PERANI ELENA	9.132	F
1390	1 VEV FODDFONDEN PA1	R. Design	SPAFID - PERANI ELENA	1.109	F
1717	1 VICTORYSHARES DEVELOPED ENHANCED VOLATILITY WTO INDEX ETF	R. Design	SPAFID - PERANI ELENA	1.567	F
1718	1 VICTORYSHARES INTERNATIONAL VOLATILITY WTO INDEX ETF	R. Design	SPAFID - PERANI ELENA	4.288	F
598	1 VIF FUND VANGUARD FTSE DEVELOPED EUROPE EXUS EQUITY INDEX FUND	R. Design	SPAFID - PERANI ELENA	90.055	F
598	1 VIF FUND VANGUARD FTSE GLOBAL ALL CAP INDEX FUND	R. Design	SPAFID - PERANI ELENA	3.212	F
1292	1 WILLES ACTIONS EUROPE DIVI ROBECCO	R. Design	SPAFID - PERANI ELENA	32.243	F
2125	1 WILLES ALTO	R. Design	SPAFID - PERANI ELENA	5.581	F
2059	1 WINGINA RETIREMENT SYSTEM	R. Design	SPAFID - PERANI ELENA	43.687	F
2130	1 WINDZOO ACTIVEA NR	R. Design	SPAFID - PERANI ELENA	34.702	F
1726	1 WINTOHEL FUND (OH)	R. Design	SPAFID - PERANI ELENA	2.110	F
1720	1 WINTOHEL FUND	R. Design	SPAFID - PERANI ELENA	657	F
2094	1 VOYA BALANCED PORTFOLIO	R. Design	SPAFID - PERANI ELENA	554	F
2055	1 VOYA INTERNATIONAL INDEX PORTFOLIO	R. Design	SPAFID - PERANI ELENA	27.555	F
2056	1 VOYA MULTI MANAGER INTERNATIONAL FACTORS FUND	R. Design	SPAFID - PERANI ELENA	7.993	F
2144	1 VWLARKA SONDERVERMÖGEN	R. Design	SPAFID - PERANI ELENA	29.246	F
2292	1 VWLARK MASTER	R. Design	SPAFID - PERANI ELENA	28.600	F
600	1 WASHINGTON STATE INVESTMENT BOARD	R. Design	SPAFID - PERANI ELENA	70.024	F
601	1 WASHINGTON STATE INVESTMENT BOARD	R. Design	SPAFID - PERANI ELENA	1.810	F
1864	1 WEM INVESTMENT MANAGEMENT	R. Design	SPAFID - PERANI ELENA	187	F
1865	1 WEM INVESTMENT MANAGEMENT LLC	R. Design	SPAFID - PERANI ELENA	460	F
602	1 WELLINGTON MANAGEMENT FUNDS (IRELAND) PLC	R. Design	SPAFID - PERANI ELENA	23.009	F

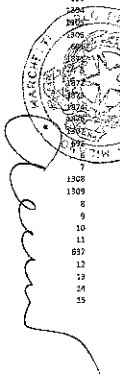
638	1 WELLINGTON MANAGEMENT FUNDS (IRELAND) PLC	R. Design. SPAFID - PERANI ELENA	29	F
5731	1 WELLINGTON MASTER EMERGING ALTERNATIVES FUND GAYMAN L P C O WELLINGTON ALTERNATIVE INVESTMENTS LLC	R. Design. SPAFID - PERANI ELENA	179	F
656	1 WELLS FARGO FACTOR ENHANCED INTERNATIONAL PORTFOLIO	R. Design. SPAFID - PERANI ELENA	5,610	F
1322	1 WEST TORCHIE PENSION FUND	R. Design. SPAFID - PERANI ELENA	50,600	F
1723	1 WHEELS COMMON INVESTMENT FUND TRUSTEES LIMITED	R. Design. SPAFID - PERANI ELENA	9,296	F
1724	1 WHITE ELM CAPITAL PARTNERS LP	R. Design. SPAFID - PERANI ELENA	56,050	F
1299	2 WIDEBASE INTERNATIONAL CORE EQUITIES	R. Design. SPAFID - PERANI ELENA	488	F
1294	1 WIDEBASE FUND TRUST MSCI GLOBAL INDEX SHARE FUND	R. Design. SPAFID - PERANI ELENA	1,381	F
5285	1 WIF-EUROPE DISCOVERY FUND	R. Design. SPAFID - PERANI ELENA	37,210	F
605	1 WILLIAM BLAIR COLLECTIVE INVESTMENT TRUST	R. Design. SPAFID - PERANI ELENA	58,115	F
869	1 WILLIAM BLAIR INSTITUTIONAL INTERNATIONAL GROWTH FUND	R. Design. SPAFID - PERANI ELENA	53,284	F
607	1 WILLIAM BLAIR INSTITUTIONAL GROWTH FUND	R. Design. SPAFID - PERANI ELENA	93,973	F
606	1 WILLIAM BLAIR SYSTEMATIC INTERNATIONAL ALL CAP CORE FUND LLC	R. Design. SPAFID - PERANI ELENA	122	F
609	1 WINDWISE MSCI EAFE INDEX NON-LENDING FUND FOR EXEMPT OAG	R. Design. SPAFID - PERANI ELENA	9,063	F
1886	1 WINTON UCITS FUNDS ICAV	R. Design. SPAFID - PERANI ELENA	251	F
610	1 WISSOTZKE INTERNATIONAL ESG FUND	R. Design. SPAFID - PERANI ELENA	283	F
2131	1 WORLD EQUITIES	R. Design. SPAFID - PERANI ELENA	479	F
1296	1 WORLD TRADE ORGANIZATION PENSION PLAN	R. Design. SPAFID - PERANI ELENA	1,766	F
511	1 WTCN COLLECTIVE INVESTMENT FUNDS TRUST	R. Design. SPAFID - PERANI ELENA	2,122	F
612	1 WTCN COLLECTIVE INVESTMENT FUNDS TRUST	R. Design. SPAFID - PERANI ELENA	3,388	F
613	1 WTCN COMMON TRUST FUNDS TRUST OPPORTUNISTIC EQUITY PORTFOLIO	R. Design. SPAFID - PERANI ELENA	2,691	F
614	1 WTCN COMMON TRUST FUNDS TRUST OPPORTUNISTIC EQUITY PORTFOLIO	R. Design. SPAFID - PERANI ELENA	1,059	F
1725	1 WYOMING RETIREMENT SYSTEM	R. Design. SPAFID - PERANI ELENA	661	F
5736	1 WYOMING RETIREMENT SYSTEM	R. Design. SPAFID - PERANI ELENA	4,400	F
616	1 XTRACKERS	R. Design. SPAFID - PERANI ELENA	90,133	F
617	1 XTRACKERS	R. Design. SPAFID - PERANI ELENA	90,133	F
618	1 XTRACKERS	R. Design. SPAFID - PERANI ELENA	22,385	F
619	1 XTRACKERS	R. Design. SPAFID - PERANI ELENA	32,314	F
620	1 XTRACKERS (E) PUBLIC LIMITED COMPANY	R. Design. SPAFID - PERANI ELENA	3,720	F
621	1 XTRACKERS (E) PUBLIC LIMITED COMPANY	R. Design. SPAFID - PERANI ELENA	3,720	F
622	1 XTRACKERS (E) PUBLIC LIMITED COMPANY	R. Design. SPAFID - PERANI ELENA	29,788	F
623	1 XTRACKERS (E) PUBLIC LIMITED COMPANY	R. Design. SPAFID - PERANI ELENA	7,205	F
624	1 XTRACKERS (E) PUBLIC LIMITED COMPANY	R. Design. SPAFID - PERANI ELENA	9,670	F
625	1 XTRACKERS (E) PUBLIC LIMITED COMPANY	R. Design. SPAFID - PERANI ELENA	1,16	F
626	1 XTRACKERS (E) PUBLIC LIMITED COMPANY	R. Design. SPAFID - PERANI ELENA	8,090	F
2057	1 XTRACKERS EUROZONE EQUITY ETF	R. Design. SPAFID - PERANI ELENA	16,820	F
2058	1 XTRACKERS EAFE DEVELOPED EX US COMPREHENSIVE FACTOR ETF	R. Design. SPAFID - PERANI ELENA	85	F
2059	1 XTRACKERS MSCI ALL WORLD EXEC US HEDGED EQUITY ETF	R. Design. SPAFID - PERANI ELENA	1,306	F
2060	1 XTRACKERS MSCI EAFE HEDGED EQUITY ETF	R. Design. SPAFID - PERANI ELENA	760	F
2061	1 XTRACKERS MSCI EUROPE HEDGED EQUITY ETF	R. Design. SPAFID - PERANI ELENA	43,788	F
2062	1 XTRACKERS MSCI EUROZONE HEDGED EQUITY ETF	R. Design. SPAFID - PERANI ELENA	7,866	F
2063	1 XTRACKERS MSCI KOSQAI EQUITY ETF	R. Design. SPAFID - PERANI ELENA	436	F
1297	1 YOKUTOWN GROWTH FUND	R. Design. SPAFID - PERANI ELENA	3,393	F
627	1 ZURICH ASSURANCE LTD	R. Design. SPAFID - PERANI ELENA	4,500	F
628	1 ZURICH ASSURANCE LTD	R. Design. SPAFID - PERANI ELENA	166,445	F
1727	1 ZURICH FINANCIAL SERVICES UK PENSION SCHEME	R. Design. SPAFID - PERANI ELENA	789,175	F
629	1 ZURICH INVEST ICAV	R. Design. SPAFID - PERANI ELENA	89,131	F
630	1 ZURICH INVEST ICAV	R. Design. SPAFID - PERANI ELENA	20,785	F
631	1 ZURICH INVEST ICAV	R. Design. SPAFID - PERANI ELENA	511	F
1728	1 ZURICH LIFE ASSURANCE PLC	R. Design. SPAFID - PERANI ELENA	552	F
1298	1 ZURICH VIDA COMPANIA DE SEGUROS Y REASEGUROS SA	R. Design. SPAFID - PERANI ELENA	51	F
1867	1 ZVK PENSION FUND	R. Design. SPAFID - PERANI ELENA	470	F
1368	1 ZWISSER INFORMATION SA	R. Design. SPAFID - PERANI ELENA	6,000	F
906	1 ZWISSER GLOBAL LEADERSHIP IMPACT ETF	R. Design. SPAFID - PERANI ELENA	1,500	C
301	1 ZWISSER GLOBAL LEADERSHIP IMPACT FUND	R. Design. SPAFID - PERANI ELENA	108	C
392	1 ZWISSER GLOBAL LEADERSHIP IMPACT FUND	R. Design. SPAFID - PERANI ELENA	517	C
2745	1 ZWISSER INVESTMENT MANAGEMENT	R. Design. SPAFID - PERANI ELENA	5,634	C
1716	1 ZWISSER INVESTMENT MANAGEMENT	R. Design. SPAFID - PERANI ELENA	5,642	C
1839	1 ZWISSER STRATEGIC INTERNATIONAL FUND	R. Design. SPAFID - PERANI ELENA	226	C
1934	1 ZWISSER TRADING LLP	R. Design. SPAFID - PERANI ELENA	1,000	A
1066	1 ZWISSER INTERNATIONAL SHARES SEC FUND	R. Design. SPAFID - PERANI ELENA	392	A
1223	1 THE MASTER TRUST BANK OF JAPAN, LTD. RE: TMA GLOBAL EQUITY INDEX MOTHER FUND	R. Design. SPAFID - PERANI ELENA	1,367	A
		R. Design. SPAFID - PERANI ELENA	1,864	A

Moncler S.p.A.
Assemblea straordinaria
25 marzo 2021

Proposta di modifica degli Artt. 8, 12, e 13 dello Statuto sociale. Deliberazioni interentri e conseguenti

Codice	Titolo/veicolo	Assegnatario	Tipo	Del. /Assegn.	Azioni	Voto
682	1	1 3733 - ALLIANZ-FONDS DEW-CO	R. Design.	SPAFID - PERANI ELENA	5,400	F
683	1	1 3783 - ALLIANZ-FONDS DSW-CO	R. Design.	SPAFID - PERANI ELENA	7,600	F
684	1	1 3789 - ALLIANZ-FONDS DNGO	R. Design.	SPAFID - PERANI ELENA	6,700	F
1777	1	1 3885 FUNDS FGR	R. Design.	SPAFID - PERANI ELENA	16,454	F
1778	1	1 3775 IRRII TRUSTS OF C D WEFELHARDNER	R. Design.	SPAFID - PERANI ELENA	355	F
2064	1	1 A.A. ODDO TACTIQUE-A-	R. Design.	SPAFID - PERANI ELENA	80,530	F
2065	1	1 AA NATIXIS DIVERSIFIE	R. Design.	SPAFID - PERANI ELENA	25,256	F
2	1	1 AB CANADA EMERGING MARKETS STRATEGIC CORE EQUITY FUND	R. Design.	SPAFID - PERANI ELENA	10,249	F
3	1	1 AB COLLECTIVE INVESTMENT TRUST SERIES	R. Design.	SPAFID - PERANI ELENA	19,000	F
635	1	1 AB SICAV I - ASIA VOL VOLTU	R. Design.	SPAFID - PERANI ELENA	350	F
636	1	1 AB SICAV I-EMERGING MARKETS LO	R. Design.	SPAFID - PERANI ELENA	80,449	F
4	1	1 AB VARIABLE PRODUCTS SERIES FUND INC. - AB DYNAMIC ASSET ALLOCATION PORTFOLIO	R. Design.	SPAFID - PERANI ELENA	876	F
1868	1	1 ABF PENSION FUND	R. Design.	SPAFID - PERANI ELENA	978	F
1299	1	1 ABERDEEN INVESTMENT FUNDS UK ICVC II - ABERDEEN EUROPEAN EQUITY ENHANCED INDEX FUND	R. Design.	SPAFID - PERANI ELENA	15,335	F
1300	1	1 ABERDEEN INVESTMENT FUNDS UK ICVC II - ABERDEEN EUROPEAN EQUITY TRACKER FUND	R. Design.	SPAFID - PERANI ELENA	7,411	F
1301	1	1 ABERDEEN INVESTMENT FUNDS UK ICVC II - ABERDEEN WORLD EQUITY ENHANCED INDEX FUND	R. Design.	SPAFID - PERANI ELENA	2,032	F
685	1	1 ABERDEEN STANDARDS SICAV I	R. Design.	SPAFID - PERANI ELENA	13,894	F
686	1	1 ABU DHABI RETIREMENT PENSIONS AND BENEFITS FUND	R. Design.	SPAFID - PERANI ELENA	21,483	F
687	1	1 ABU DHABI RETIREMENT PENSIONS AND BENEFITS FUND	R. Design.	SPAFID - PERANI ELENA	9,507	F
688	1	1 ACCIDENT COMPENSATION CORPORATION	R. Design.	SPAFID - PERANI ELENA	17,549	F
1779	1	1 ACH LIMITED	R. Design.	SPAFID - PERANI ELENA	5,315	F
1969	1	1 ADVANCED SERIES TRUST AST FIDELITY INSTITUTIONAL AM QUANT	R. Design.	SPAFID - PERANI ELENA	6,016	F
1870	1	1 ADVANCED SERIES TRUST AST FLOWE PRICE ASSET ALLOCATION	R. Design.	SPAFID - PERANI ELENA	212,294	F
689	1	1 ADVISER MANAGED TRUST - TACTICAL OFFENSIVE EQUITY FUND	R. Design.	SPAFID - PERANI ELENA	3,653	F
1302	1	1 AEGION CUSTODY B.V.	R. Design.	SPAFID - PERANI ELENA	23,665	F
2302	1	1 AEGION CUSTODY B.V.	R. Design.	SPAFID - PERANI ELENA	16,415	F
690	1	1 AER ACTIONS ENTREPRISES	R. Design.	SPAFID - PERANI ELENA	12,417	F
2042	1	1 AIL ALPHA MASTER LIMITED C/O CITIC TRUSTEES (CAYMAN) LIMITED	R. Design.	SPAFID - PERANI ELENA	338	F
2043	1	1 AIL EVOLUTION LTD SHANGHAI BERKELEY ANSONAUT LTD	R. Design.	SPAFID - PERANI ELENA	19,820	F
1595	1	1 AIL INTERNATIONAL SERIES S LTD	R. Design.	SPAFID - PERANI ELENA	294	F
691	1	1 AIL MULTI-FACTOR EQUITY FUND	R. Design.	SPAFID - PERANI ELENA	734	F
692	1	1 AIL PENSION SCHEME	R. Design.	SPAFID - PERANI ELENA	6,516	F
693	1	1 AIL TRADITION TRUST FUND	R. Design.	SPAFID - PERANI ELENA	6,304	F
694	1	1 AIL PERMANENT FUND CORPORATION	R. Design.	SPAFID - PERANI ELENA	837	F
695	1	1 AIL PERMANENT FUND CORPORATION	R. Design.	SPAFID - PERANI ELENA	458	F
696	1	1 AIL PERMANENT FUND CORPORATION	R. Design.	SPAFID - PERANI ELENA	1,635	F
697	1	1 AIL PERMANENT FUND CORPORATION	R. Design.	SPAFID - PERANI ELENA	3,803	F
698	1	1 AIL PERMANENT FUND CORPORATION	R. Design.	SPAFID - PERANI ELENA	2,519	F
699	1	1 AIL PERMANENT FUND CORPORATION	R. Design.	SPAFID - PERANI ELENA	13,553	F
700	1	1 AIL PERMANENT FUND CORPORATION	R. Design.	SPAFID - PERANI ELENA	11,603	F
7	1	1 ALIEN SICAV	R. Design.	SPAFID - PERANI ELENA	408	F
1303	1	1 ALICE A PRIORITARI FAMILY TRUST (IAD 09/27/13)	R. Design.	SPAFID - PERANI ELENA	684	F
1309	1	1 ALIGHT SOLUTIONS LLC 40100 PLAN TRUST	R. Design.	SPAFID - PERANI ELENA	8,871	F
8	1	1 ALLEANZA ASSICURAZIONI SPA	R. Design.	SPAFID - PERANI ELENA	5,584	F
9	1	1 ALLEANZA ASSICURAZIONI SPA	R. Design.	SPAFID - PERANI ELENA	7,937	F
10	1	1 ALLEANZA ASSICURAZIONI SPA	R. Design.	SPAFID - PERANI ELENA	414	F
11	1	1 ALLEANZBERNSTEIN DELAWARE BUSINESS TRUST AB EMERGING MARKET'S STRATEGIC CORE EQUITY SERIES	R. Design.	SPAFID - PERANI ELENA	16,890	F
697	1	1 ALLEANZBERNSTEIN FUND-DYNAMIC	R. Design.	SPAFID - PERANI ELENA	370	F
12	1	1 ALLIANZ AZIONI ITALIA ALL STARS	R. Design.	SPAFID - PERANI ELENA	81,000	F
13	1	1 ALLIANZ GLOBAL INVESTORS FUND	R. Design.	SPAFID - PERANI ELENA	27,364	F
24	1	1 ALLIANZ GLOBAL INVESTORS FUND	R. Design.	SPAFID - PERANI ELENA	5,492	F
35	1	1 ALLIANZ GLOBAL INVESTORS FUND	R. Design.	SPAFID - PERANI ELENA	30,000	F

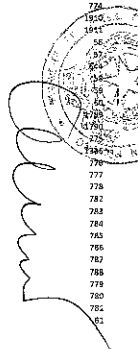
F	2.119	290.378.736
R. Design.	2.119	290.378.736
C	1	4.030
R. Design.	1	4.030
A	5	6.113
R. Design.	5	6.113
Totale complessivo	2.125	290.388.939



16	1 ALLIANZ GLOBAL INVESTORS FUND	R. Design.	SPAFID - PERANI ELENA	73.000	F
17	1 ALLIANZ GLOBAL INVESTORS GMBH FOR ALLIANZGF-FONDS IJIT	R. Design.	SPAFID - PERANI ELENA	7.174	F
18	1 ALLIANZ GLOBAL INVESTORS GMBH FOR ALLIANZGF-FONDS IJIT	R. Design.	SPAFID - PERANI ELENA	29.890	F
19	1 ALLIANZ GLOBAL INVESTORS GMBH FOR OBI-FONDS SFT 4	R. Design.	SPAFID - PERANI ELENA	760	F
20	1 ALLIANZ ITALIA SO SPECIAL	R. Design.	SPAFID - PERANI ELENA	5.000	F
21	1 ALLIANZ STIFTUNGSFONDS KACHALITKOEF	R. Design.	SPAFID - PERANI ELENA	1.263	F
702	1 ALLIANZGF-FONDS SHL	R. Design.	SPAFID - PERANI ELENA	1.400	F
694	1 ALLIANZGF-FONDS SAKTIEN	R. Design.	SPAFID - PERANI ELENA	2.187	F
693	1 ALLIANZGF-FONDS LIFE SEGMENT AFE-AAA	R. Design.	SPAFID - PERANI ELENA	30.503	F
695	1 ALLIANZGF-FONDS DSPT	R. Design.	SPAFID - PERANI ELENA	14.706	F
697	1 ALLIANZGF-FONDS GAND 2	R. Design.	SPAFID - PERANI ELENA	2.243	F
698	1 ALLIANZGF-FONDS P23 SEGMENT PF1-GM1-G_MA	R. Design.	SPAFID - PERANI ELENA	2.397	F
699	1 ALLIANZGF-FONDS P23 SEGMENT PF2-AA1-E_EUA	R. Design.	SPAFID - PERANI ELENA	15.855	F
700	1 ALLIANZGF-FONDS P23 SEGMENT PF3-SGL-E_LPS-EMERTEN IMJ	R. Design.	SPAFID - PERANI ELENA	6.275	F
701	1 ALLIANZGF-FONDS PTV2 SEGMENT PF2-AA1-E_EUA	R. Design.	SPAFID - PERANI ELENA	32.544	F
1876	1 ALLSTATE INSURANCE COMPANY	R. Design.	SPAFID - PERANI ELENA	4.041	F
1877	1 ALLSTATE LIFE INSURANCE COMPANY OF NEW YORK	R. Design.	SPAFID - PERANI ELENA	2.679	F
22	1 ALMEGLO - FONDO PENSIONE APERTO ALLENZA A CONTRIBUZIONE DEFINIT	R. Design.	SPAFID - PERANI ELENA	984	F
23	1 ALMEGLO - FONDO PENSIONE APERTO ALLENZA A CONTRIBUZIONE DEFINIT	R. Design.	SPAFID - PERANI ELENA	756	F
1878	1 ALTE LEIPZIGER TRUST INVESTMENT GESELLSCHAFT MBH AL TRUST AKTIEN	R. Design.	SPAFID - PERANI ELENA	1.944	F
1310	1 ALWY SELL FAMILY TRUST ALICE WALTON/C/O WALTON ENTERPRISES LLC	R. Design.	SPAFID - PERANI ELENA	8.271	F
24	1 AMCLIFF QUALITY OVERSHEED INTERNATIONAL ETF	R. Design.	SPAFID - PERANI ELENA	2.209	F
25	1 AMCWSTN INTERNATIONAL VALUE FUND	R. Design.	SPAFID - PERANI ELENA	45.586	F
26	1 AMERICAN BUREAU OF SHIPPING	R. Design.	SPAFID - PERANI ELENA	90	F
27	1 AMERICAN CENTURY ETF TRUST-AVANTS INTERNATIONAL EQUITY ETF	R. Design.	SPAFID - PERANI ELENA	7.555	F
28	1 AMERICAN CENTURY ETF TRUST-AVANTS INTERNATIONAL EQUITY FUND	R. Design.	SPAFID - PERANI ELENA	871	F
29	1 AMERICAN CENTURY WORLD MUTUAL FUND-INC INTERNATIONAL VALUE FUND	R. Design.	SPAFID - PERANI ELENA	2.152	F
30	1 AMERICAN FUNDS INSURANCE SERIESGLOBAL GROWTH FUND	R. Design.	SPAFID - PERANI ELENA	217.370	F
1879	1 AMIG GW AND K EMERGING WEALTH EQUITY FUND	R. Design.	SPAFID - PERANI ELENA	87.483	F
1880	1 AMIG GW AND L GLOBAL ALLOCATION FUND	R. Design.	SPAFID - PERANI ELENA	84.850	F
708	1 AMONES NV	R. Design.	SPAFID - PERANI ELENA	22.232	F
704	1 AMP CAPITAL SPECIALIST INTERNATIONAL SHARE FUND	R. Design.	SPAFID - PERANI ELENA	6.709	F
705	1 AMP CAPITAL UNHEDGED GLOBAL SHARES MULTI-MANAGER FUND	R. Design.	SPAFID - PERANI ELENA	2.365	F
706	1 AMP CAPITAL UNHEDGED GLOBAL SHARES MULTI-MANAGER FUND	R. Design.	SPAFID - PERANI ELENA	760	F
707	1 AMP INTERNATIONAL EQUITY INDEX FUND	R. Design.	SPAFID - PERANI ELENA	17.475	F
708	1 AMP INTERNATIONAL EQUITY INDEX FUND HEDGED	R. Design.	SPAFID - PERANI ELENA	1.449	F
2086	1 AMUNDI ACTIONS PPAE	R. Design.	SPAFID - PERANI ELENA	201.810	F
2087	1 AMUNDI ACTIONS RESTRUCTURATION	R. Design.	SPAFID - PERANI ELENA	49.456	F
1311	1 AMUNDI ESG REGIONAL KLUSTRATION FUND	R. Design.	SPAFID - PERANI ELENA	511	F
2088	1 AMUNDI PATRIMONIE	R. Design.	SPAFID - PERANI ELENA	35.733	F
2089	1 AMUNDI PATRIMONIE PEA	R. Design.	SPAFID - PERANI ELENA	15.430	F
638	1 AMUNDI SF - EURO EQ MARKET PLUS	R. Design.	SPAFID - PERANI ELENA	933	F
639	1 AMUNDI SGR SPA / AMUNDI RISPANMIO ITALIA	R. Design.	SPAFID - PERANI ELENA	89.351	F
640	1 AMUNDI SGR SPA / AMUNDI SUIEURO ITALIA	R. Design.	SPAFID - PERANI ELENA	303.000	F
2070	1 AMUNDI STRATEGIES ACT EURP RISK PARITY	R. Design.	SPAFID - PERANI ELENA	692	F
1381	1 AON HEWITT COLLECTIVE INVESTMENT TRUST	R. Design.	SPAFID - PERANI ELENA	7.159	F
1312	1 AON SAVINGS PLAN TRUST	R. Design.	SPAFID - PERANI ELENA	5.619	F
2071	1 AP ACTIONS 1 EURO	R. Design.	SPAFID - PERANI ELENA	8.896	F
2072	1 AP ACTIONS 3 WIN VOL	R. Design.	SPAFID - PERANI ELENA	3.034	F
709	1 ARAMCO US RETIREMENT INCOME PLAN TRUST	R. Design.	SPAFID - PERANI ELENA	422	F
31	1 ARCHITAS RETHINKING GLOBAL FUNDS UNIT TRUST	R. Design.	SPAFID - PERANI ELENA	12.939	F
710	1 ARGENTA DP	R. Design.	SPAFID - PERANI ELENA	49.850	F
1882	1 ARIZONA PSPRS TRUST	R. Design.	SPAFID - PERANI ELENA	16.788	F
82	1 ARIZONA STATE RETIREMENT SYSTEM	R. Design.	SPAFID - PERANI ELENA	229	F
1729	1 ARK LIFE ASSURANCE COMPANY DESIGNATED ACTIVITY COMPANY	R. Design.	SPAFID - PERANI ELENA	4.959	F
1730	1 ARK LIFE ASSURANCE COMPANY DESIGNATED ACTIVITY COMPANY	R. Design.	SPAFID - PERANI ELENA	571	F
1731	1 ARK LIFE ASSURANCE COMPANY DESIGNATED ACTIVITY COMPANY	R. Design.	SPAFID - PERANI ELENA	1.126	F
1732	1 ARK LIFE ASSURANCE COMPANY DESIGNATED ACTIVITY COMPANY	R. Design.	SPAFID - PERANI ELENA	2.164	F
2073	1 ARROW LONG TERM 1	R. Design.	SPAFID - PERANI ELENA	35.309	F
2074	1 ARROW QUANT 2	R. Design.	SPAFID - PERANI ELENA	29.546	F
83	1 ARROWSTREET CAPITAL GLOBAL EQUITY ALPHA EXTENSION FUND LIMITED	R. Design.	SPAFID - PERANI ELENA	34.106	F
1776	1 ARROWSTREET INTERNATIONAL EQUITY-ALPHA	R. Design.	SPAFID - PERANI ELENA	28.418	F
1913	1 ARROWSTREET INVESTMENT TRUST-ARROWSTREET ACWG EX US ALPHA EK LIST SELECT FUNDS	R. Design.	SPAFID - PERANI ELENA	20.259	F


1883	1 BANK OF KOREA	R. Design. SPAFID - PERANI ELENA	1	F
1894	1 BAYD	R. Design. SPAFID - PERANI ELENA	69.791	F
1781	1 BEY POOLED INVESTMENT FUND SERIES SMARTEUROPEAN EQUITY FUND	R. Design. SPAFID - PERANI ELENA	1.784	F
39	1 BEAR CREEK INC	R. Design. SPAFID - PERANI ELENA	773	F
4c	1 BEAR CREEK INC	R. Design. SPAFID - PERANI ELENA	1.352	F
1326	1 BEAT DRUGS FUND ASSOCIATION	R. Design. SPAFID - PERANI ELENA	241	F
2078	1 BEL GLOBE FUND	R. Design. SPAFID - PERANI ELENA	19.312	F
2113	1 BELFIUS PENSION FUND BALANCED PLUS	R. Design. SPAFID - PERANI ELENA	30.440	F
2134	1 BELFIUS PENSION FUND HIGH EQUITIES	R. Design. SPAFID - PERANI ELENA	100.271	F
2135	1 BELFIUS PENSION FUND LOW EQUITIES	R. Design. SPAFID - PERANI ELENA	24.796	F
1806	1 BELL ATLANTIC MASTER TRUST	R. Design. SPAFID - PERANI ELENA	72.209	F
1325	1 BELL GLOBAL TECHNOLOGY COMPANIES FUND	R. Design. SPAFID - PERANI ELENA	25.349	F
1326	1 BELL GLOBAL EQUITIES FUND	R. Design. SPAFID - PERANI ELENA	7.568	F
41	1 BELL GLOBAL TRUST	R. Design. SPAFID - PERANI ELENA	38.003	F
1327	1 BELLEVUE FUNDS (LUX)	R. Design. SPAFID - PERANI ELENA	18.205	F
1886	1 BELLSOUTH CORE REA VEGA TRUST	R. Design. SPAFID - PERANI ELENA	2.806	F
42	1 BERENBERG 1500 MULTI ASSET STRATEGIE	R. Design. SPAFID - PERANI ELENA	50.000	F
43	1 BERENBERG 1500 TOTAL RETURN STRATEGIE	R. Design. SPAFID - PERANI ELENA	9.020	F
44	1 BERENBERG EUROPEAN FOCUS FUND	R. Design. SPAFID - PERANI ELENA	48.928	F
45	1 BERENBERG EUROZONE FOCUS FUND	R. Design. SPAFID - PERANI ELENA	112.191	F
1782	1 BESSEMER TRUST CO CLEANING ACCT	R. Design. SPAFID - PERANI ELENA	2.278	F
743	1 BEST INVESTMENT CORPORATION	R. Design. SPAFID - PERANI ELENA	3.531	F
744	1 BETURN	R. Design. SPAFID - PERANI ELENA	11.574	F
1770	1 BEWAARSTICHTING NNIP I	R. Design. SPAFID - PERANI ELENA	250	F
1784	1 BEWAARSTICHTING NNIP I	R. Design. SPAFID - PERANI ELENA	503	F
1785	1 BEWAARSTICHTING NNIP I	R. Design. SPAFID - PERANI ELENA	1.587	F
2079	1 BEY FUND FUTUR ESG	R. Design. SPAFID - PERANI ELENA	17.500	F
745	1 BFINANZONDS	R. Design. SPAFID - PERANI ELENA	6.177	F
46	1 BFINOV OVERSEAS POOLED FUND	R. Design. SPAFID - PERANI ELENA	81.860	F
1328	1 BLACKROCK ASSET MANAGEMENT SCHWEIZ AG ON BEHALF OF ISHARES WORLD EX SWITZERLAND SMALL CAP EQUITY	R. Design. SPAFID - PERANI ELENA	1.670	F
1328	2 BLACKROCK AUTHORISED CONTRACTUAL SCHEME I	R. Design. SPAFID - PERANI ELENA	35.521	F
1329	1 BLACKROCK AUTHORIZED CONTRACTUAL SCHEME I	R. Design. SPAFID - PERANI ELENA	12.315	F
1330	1 BLACKROCK AUTHORIZED CONTRACTUAL SCHEME I	R. Design. SPAFID - PERANI ELENA	6.864	F
1331	1 BLACKROCK AUTHORIZED CONTRACTUAL SCHEME I	R. Design. SPAFID - PERANI ELENA	35.071	F
1332	1 BLACKROCK AUTHORIZED CONTRACTUAL SCHEME I	R. Design. SPAFID - PERANI ELENA	74.897	F
1333	1 BLACKROCK AUTHORIZED CONTRACTUAL SCHEME I	R. Design. SPAFID - PERANI ELENA	48.342	F
1334	1 BLACKROCK AUTHORIZED CONTRACTUAL SCHEME I	R. Design. SPAFID - PERANI ELENA	7.660	F
746	1 BLACKROCK CDN MSCI EAFE EQUITY INDEX FUND	R. Design. SPAFID - PERANI ELENA	87.520	F
747	1 BLACKROCK CDN WORLD INDEX FUND	R. Design. SPAFID - PERANI ELENA	10.417	F
442	1 BLACKROCK EUROFUND	R. Design. SPAFID - PERANI ELENA	35.802	F
748	1 BLACKROCK FISSON INDEXED INTERNATIONAL EQUITY FUND	R. Design. SPAFID - PERANI ELENA	188	F
1788	1 BLACKROCK FUND MANAGERS LTD	R. Design. SPAFID - PERANI ELENA	576	F
1887	1 BLACKROCK FUND MANAGERS LTD	R. Design. SPAFID - PERANI ELENA	140.583	F
1889	1 BLACKROCK FUND MANAGERS LTD	R. Design. SPAFID - PERANI ELENA	2.054.244	F
1735	1 BLACKROCK FUNDS I ICAV	R. Design. SPAFID - PERANI ELENA	2.688	F
1736	1 BLACKROCK FUNDS I ICAV	R. Design. SPAFID - PERANI ELENA	801	F
1889	2 BLACKROCK GLOBAL FUNDS	R. Design. SPAFID - PERANI ELENA	1.299	F
1900	1 BLACKROCK GLOBAL FUNDS	R. Design. SPAFID - PERANI ELENA	571.451	F
1901	1 BLACKROCK GLOBAL FUNDS	R. Design. SPAFID - PERANI ELENA	270.053	F
48	1 BLACKROCK GLOBAL INDEX FUNDS	R. Design. SPAFID - PERANI ELENA	2.028.762	F
49	1 BLACKROCK GLOBAL INDEX FUNDS	R. Design. SPAFID - PERANI ELENA	5.056	F
1738	1 BLACKROCK INDEX SELECTION FUND	R. Design. SPAFID - PERANI ELENA	5.278	F
1739	1 BLACKROCK INDEX SELECTION FUND	R. Design. SPAFID - PERANI ELENA	78.541	F
1740	1 BLACKROCK INDEX SELECTION FUND	R. Design. SPAFID - PERANI ELENA	4.597	F
1741	1 BLACKROCK INDEX SELECTION FUND	R. Design. SPAFID - PERANI ELENA	4.457	F
1742	1 BLACKROCK INDEX SELECTION FUND	R. Design. SPAFID - PERANI ELENA	2.571	F
749	1 BLACKROCK INSTITUTIONAL TRUST FUNDS PLC	R. Design. SPAFID - PERANI ELENA	53.536	F
750	1 BLACKROCK INSTITUTIONAL TRUST COMPANY N/A INVESTMENT FUNDS FOR EMPLOYEE BENEFIT TRUSTS	R. Design. SPAFID - PERANI ELENA	15.782	F
751	1 BLACKROCK INSTITUTIONAL TRUST COMPANY N/A INVESTMENT FUNDS FOR EMPLOYEE BENEFIT TRUSTS	R. Design. SPAFID - PERANI ELENA	6.686	F
752	1 BLACKROCK INSTITUTIONAL TRUST COMPANY N/A INVESTMENT FUNDS FOR EMPLOYEE BENEFIT TRUSTS	R. Design. SPAFID - PERANI ELENA	211.318	F
753	1 BLACKROCK INSTITUTIONAL TRUST COMPANY N/A INVESTMENT FUNDS FOR EMPLOYEE BENEFIT TRUSTS	R. Design. SPAFID - PERANI ELENA	82.942	F
754	1 BLACKROCK INSTITUTIONAL TRUST COMPANY N/A INVESTMENT FUNDS FOR EMPLOYEE BENEFIT TRUSTS	R. Design. SPAFID - PERANI ELENA	7.208	F
		R. Design. SPAFID - PERANI ELENA	411.037	F

755	1 BLACKROCK INSTITUTIONAL TRUST COMPANY NA INVESTMENT FUNDS FOR EMPLOYEE BENEFIT TRUSTS	R. Design	SPAFID - PERANI ELENA	137.847	F
756	1 BLACKROCK INSTITUTIONAL TRUST COMPANY NA INVESTMENT FUNDS FOR EMPLOYEE BENEFIT TRUSTS	R. Design	SPAFID - PERANI ELENA	594.512	F
757	1 BLACKROCK INSTITUTIONAL TRUST COMPANY NA INVESTMENT FUNDS FOR EMPLOYEE BENEFIT TRUSTS	R. Design	SPAFID - PERANI ELENA	820.933	F
758	1 BLACKROCK INSTITUTIONAL TRUST COMPANY NA INVESTMENT FUNDS FOR EMPLOYEE BENEFIT TRUSTS	R. Design	SPAFID - PERANI ELENA	23.523	F
759	1 BLACKROCK INSTITUTIONAL TRUST COMPANY NA INVESTMENT FUNDS FOR EMPLOYEE BENEFIT TRUSTS	R. Design	SPAFID - PERANI ELENA	15.715	F
760	1 BLACKROCK INTERNATIONAL INDEX V. FUND OF BLACKROCK VARIABLE SERIES FUNDS, INC.	R. Design	SPAFID - PERANI ELENA	2.379	F
1802	1 BLACKROCK LIFE LIMITED	R. Design	SPAFID - PERANI ELENA	7.463	F
1903	1 BLACKROCK LIFE LTD	R. Design	SPAFID - PERANI ELENA	5.412	F
1904	1 BLACKROCK LIFE LTD	R. Design	SPAFID - PERANI ELENA	110.171	F
1905	1 BLACKROCK LIFE LTD	R. Design	SPAFID - PERANI ELENA	13.827	F
1906	1 BLACKROCK LIFE LTD	R. Design	SPAFID - PERANI ELENA	37.806	F
761	1 BLACKROCK MSCI EAFE EQUITY INDEX NON-LENDABLE FUND B	R. Design	SPAFID - PERANI ELENA	38.077	F
762	1 BLACKROCK MSCI EMAL IM INDEX FUND B (SENUMM)	R. Design	SPAFID - PERANI ELENA	1.559	F
5907	1 BLACKROCK SOLUTIONS FUNDS ICW	R. Design	SPAFID - PERANI ELENA	79.596	F
1335	1 BLACKROCK UCITS COC. BLACKROCK ASSET MANAGEMENT IRELAND LIMITED	R. Design	SPAFID - PERANI ELENA	16.678	F
50	1 BMO GLOBAL CONSUMER DISCRETIONARY HEDGED TO CAD INDEX ETF	R. Design	SPAFID - PERANI ELENA	1.568	F
51	1 BMO LOW VOLATILITY INTERNATIONAL EQUITY ETF	R. Design	SPAFID - PERANI ELENA	51.194	F
52	1 BMO MSCI ALL COUNTRY WORLD HIGH QUALITY INDEX ETF	R. Design	SPAFID - PERANI ELENA	2.100	F
53	1 BMO MSCI EAFE INDEX ETF	R. Design	SPAFID - PERANI ELENA	38.071	F
54	1 BMO MSCI EUROPE HIGH QUALITY HEDGED TO CAD INDEX ETF	R. Design	SPAFID - PERANI ELENA	13.948	F
55	1 BMO MSCI EUROPE QUALITY HEDGED TO USD ETF	R. Design	SPAFID - PERANI ELENA	267	F
763	1 BNP PARIBAS ACTIONS CROSSANCE	R. Design	SPAFID - PERANI ELENA	93.218	F
764	1 BNP PARIBAS ACTIONS ENTREPRENEURS	R. Design	SPAFID - PERANI ELENA	104.717	F
765	1 BNP PARIBAS B PENSION SUSTAINABLE BALANCED	R. Design	SPAFID - PERANI ELENA	164.231	F
766	1 BNP PARIBAS B PENSION SUSTAINABLE GROWTH	R. Design	SPAFID - PERANI ELENA	28.282	F
767	1 BNP PARIBAS B PENSION SUSTAINABLE STABILITY	R. Design	SPAFID - PERANI ELENA	107.01	F
768	1 BNP PARIBAS EASY - MSCI EUROPE EX CW	R. Design	SPAFID - PERANI ELENA	4.370	F
769	1 BNP PARIBAS EASY - MSCI EUROPE EX UK EX CW	R. Design	SPAFID - PERANI ELENA	788	F
770	1 BNP PARIBAS EQUITY - FOCUS ITALIA	R. Design	SPAFID - PERANI ELENA	20.516	F
771	1 BNP PARIBAS FUNDS - EURO MID CAP	R. Design	SPAFID - PERANI ELENA	17.562	F
772	1 BNP PARIBAS MIDCAP EURO	R. Design	SPAFID - PERANI ELENA	45.507	F
773	1 BNPP EASY MSCI EMU EX CW	R. Design	SPAFID - PERANI ELENA	10.739	F
1787	1 BNY MELLON GT NSI INTERNATIONAL STOCK INDEX FUND	R. Design	SPAFID - PERANI ELENA	8.367	F
1908	1 BNY MELLON INTERNATIONAL EQUITY ETF	R. Design	SPAFID - PERANI ELENA	4.56	F
2106	1 BNY MELLON INTERNATIONAL STOCK INDEX FUND	R. Design	SPAFID - PERANI ELENA	6.508	F
3788	1 BNYM MELLON CF SL INTERNATIONAL STOCK INDEX FUND	R. Design	SPAFID - PERANI ELENA	11.715	F
774	1 BNZ WHOLESALE INTERNATIONAL EQUITIES (INDEX) FUND	R. Design	SPAFID - PERANI ELENA	2.557	F
1909	1 BOARD OF PENSIONS OF THE EVANGELICAL LUTHERAN CHURCH IN AMERICA	R. Design	SPAFID - PERANI ELENA	2.636	F
1910	1 BOARD OF PENSIONS OF THE EVANGELICAL LUTHERAN CHURCH IN AMERICA	R. Design	SPAFID - PERANI ELENA	1.907	F
56	1 BOEYNE HEALTH SYSTEMS, INC.	R. Design	SPAFID - PERANI ELENA	10.170	F
37	1 BOP PENSION FUND	R. Design	SPAFID - PERANI ELENA	1.53	F
864	1 BOURGEOISIER INTERNATIONALE	R. Design	SPAFID - PERANI ELENA	8.323	F
1911	1 BOURGEOISIER FUNDS TRUST - SCHROEDERS GLOBAL MULTIASSET PORTFOLIO	R. Design	SPAFID - PERANI ELENA	4.245	F
1912	1 BOURGEOISIER FUNDS TRUST 1 - PANAGOR A GLOBAL DIVERSIFIED RISK PORTFOLIO	R. Design	SPAFID - PERANI ELENA	1.29	F
1913	1 BOURGEOISIER FUNDS TRUST 2 - METLIFE MSCI EAFE INDEX PORTFOLIO	R. Design	SPAFID - PERANI ELENA	13.551	F
1914	1 BOURGEOISIER FUNDS TRUST 3 - QUALIFIED NUCLEAR DECOMMISSIONING FUND	R. Design	SPAFID - PERANI ELENA	815	F
1915	1 BOURGEOISIER FUNDS TRUST 4 - QUALIFIED NUCLEAR DECOMMISSIONING FUND	R. Design	SPAFID - PERANI ELENA	572	F
1916	1 BOURGEOISIER FUNDS TRUST 5 - QUALIFIED NUCLEAR DECOMMISSIONING FUND	R. Design	SPAFID - PERANI ELENA	11.689	F
1917	1 BOURGEOISIER FUNDS TRUST 6 - QUALIFIED NUCLEAR DECOMMISSIONING FUND	R. Design	SPAFID - PERANI ELENA	187.391	F
376	1 BUNKA-UNIVERSAL-FONDS I	R. Design	SPAFID - PERANI ELENA	4.637	F
775	1 BUREAU OF LABOR FUNDS- LABOR RETIREMENT FUND	R. Design	SPAFID - PERANI ELENA	6.719	F
776	1 BUREAU OF LABOR FUNDS- LABOR RETIREMENT FUND	R. Design	SPAFID - PERANI ELENA	657	F
782	1 BUREAU OF LABOR FUNDS- LABOR PENSION FUND	R. Design	SPAFID - PERANI ELENA	17.590	F
783	1 BUREAU OF LABOR FUNDS- LABOR PENSION FUND	R. Design	SPAFID - PERANI ELENA	19.637	F
784	1 BUREAU OF LABOR FUNDS- LABOR PENSION FUND	R. Design	SPAFID - PERANI ELENA	19.043	F
785	1 BUREAU OF LABOR FUNDS- LABOR PENSION FUND	R. Design	SPAFID - PERANI ELENA	7.133	F
786	1 BUREAU OF LABOR FUNDS- LABOR PENSION FUND	R. Design	SPAFID - PERANI ELENA	602	F
787	1 BUREAU OF LABOR FUNDS- LABOR PENSION FUND	R. Design	SPAFID - PERANI ELENA	6.628	F
788	1 BUREAU OF LABOR FUNDS- LABOR PENSION FUND	R. Design	SPAFID - PERANI ELENA	32.813	F
778	1 BUREAU OF LABOR FUNDS- LABOR PENSION FUND	R. Design	SPAFID - PERANI ELENA	5.810	F
780	1 BUREAU OF LABOR FUNDS- LABOR PENSION FUND	R. Design	SPAFID - PERANI ELENA	5.716	F
782	1 BUREAU OF LABOR FUNDS- LABOR PENSION FUND	R. Design	SPAFID - PERANI ELENA	4.779	F
61	1 CAISSE DE DEPOT ET PLACEMENT DU QUEBEC	R. Design	SPAFID - PERANI ELENA	10.239	F



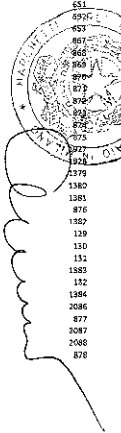
769	1 CAISSE DES DEPOTS ET CONSIGNATIONS	R. Design. SPAFID - PERANI ELENA	88.857	F
780	1 CAISSE INTERNATIONALE DE PREVISIONS PROFESSIONNELLE	R. Design. SPAFID - PERANI ELENA	18.201	F
82	1 CALAMOS INTERNATIONAL GROWTH FUND	R. Design. SPAFID - PERANI ELENA	49.900	F
791	1 CALCIUM QUANT	R. Design. SPAFID - PERANI ELENA	14.219	F
63	1 CALIFORNIA PUBLIC EMPLOYEES RETIREMENT SYSTEM	R. Design. SPAFID - PERANI ELENA	425.766	F
64	1 CALIFORNIA PUBLIC EMPLOYEES RETIREMENT SYSTEM	R. Design. SPAFID - PERANI ELENA	2.458	F
65	1 CALIFORNIA PUBLIC EMPLOYEES RETIREMENT SYSTEM	R. Design. SPAFID - PERANI ELENA	1.283	F
66	1 CALIFORNIA STATE TEACHERS RETIREMENT SYSTEM	R. Design. SPAFID - PERANI ELENA	37.895	F
67	1 CALIFORNIA STATE TEACHERS RETIREMENT SYSTEM	R. Design. SPAFID - PERANI ELENA	14.106	F
68	1 CALIFORNIA STATE TEACHERS RETIREMENT SYSTEM	R. Design. SPAFID - PERANI ELENA	14.678	F
69	1 CALIFORNIA STATE TEACHERS RETIREMENT SYSTEM	R. Design. SPAFID - PERANI ELENA	269.562	F
1337	1 CALVERT CLIFFS NUCLEAR POWER PLANT UNIT ENH QUALIFIED FUND	R. Design. SPAFID - PERANI ELENA	400	F
1338	1 CALVERT CLIFFS NUCLEAR POWER PLANT UNIT ONE QUALIFIED FUND	R. Design. SPAFID - PERANI ELENA	400	F
70	1 CALVERT INTERNATIONAL OPPORTUNITIES FUND	R. Design. SPAFID - PERANI ELENA	78.722	F
71	1 CALVERT INTERNATIONAL RESPONSIBLE INDEX FUND	R. Design. SPAFID - PERANI ELENA	4.568	F
72	1 CALVERT VP SAFE INTERNATIONAL INDEX PORTFOLIO	R. Design. SPAFID - PERANI ELENA	1.427	F
1339	1 CANADIAN BIOLOGICALS CORPORATION	R. Design. SPAFID - PERANI ELENA	16.879	F
73	1 CANADIAN WORLD FUND LIMITED -	R. Design. SPAFID - PERANI ELENA	22.000	F
792	1 CAPITAL GROUP EMPLOYEE BENEFIT INVESTMENT TRUST	R. Design. SPAFID - PERANI ELENA	35.631	F
793	1 CAPITAL GROUP EMPLOYEE BENEFIT INVESTMENT TRUST	R. Design. SPAFID - PERANI ELENA	8.644	F
794	1 CAPITAL GROUP EMPLOYEE BENEFIT INVESTMENT TRUST	R. Design. SPAFID - PERANI ELENA	41.155	F
795	1 CAPITAL GROUP EMPLOYEE BENEFIT INVESTMENT TRUST	R. Design. SPAFID - PERANI ELENA	46.886	F
74	1 CAPITAL GROUP GLOB4 EQUITY FUND (CANADA)	R. Design. SPAFID - PERANI ELENA	948.050	F
1743	1 CAPITAL INTERNATIONAL FUND	R. Design. SPAFID - PERANI ELENA	7.263	F
1744	1 CAPITAL INTERNATIONAL FUND	R. Design. SPAFID - PERANI ELENA	1.386	F
1745	1 CAPITAL INTERNATIONAL FUND	R. Design. SPAFID - PERANI ELENA	213.373	F
796	1 CAPITAL WORLD GROWTH AND INCOME FUND	R. Design. SPAFID - PERANI ELENA	2.568.733	F
797	1 CARDIF BRPP IF SAUD CAP EURO	R. Design. SPAFID - PERANI ELENA	163.266	F
798	1 CARDIF BRPP IF SAUD CAP EUROFC	R. Design. SPAFID - PERANI ELENA	32.717	F
1080	1 CARPHMEX ACTIONS LO	R. Design. SPAFID - PERANI ELENA	68.250	F
799	1 CASTLEARK INTERNATIONAL GROWTH EQUITY FUND	R. Design. SPAFID - PERANI ELENA	14.335	F
2081	1 CAVEC LA FRANCAISE DIVERSIFIE	R. Design. SPAFID - PERANI ELENA	6.942	F
1840	1 CAXSON INTERNATIONAL LIMITED	R. Design. SPAFID - PERANI ELENA	45.000	F
75	1 CAYMAN ISLANDS CHALLENGER OF COMMERCE PENSION FUND	R. Design. SPAFID - PERANI ELENA	1.019	F
1341	1 CBOC ATF CW BK GRP SUP WISS96	R. Design. SPAFID - PERANI ELENA	2.930	F
800	1 CBP GROWTH SVC	R. Design. SPAFID - PERANI ELENA	20.212	F
801	1 CC AND L ALTERNATIVE GLOBAL EQUITY FUND	R. Design. SPAFID - PERANI ELENA	67	F
1791	1 CCIW 73 BR PARA GL	R. Design. SPAFID - PERANI ELENA	358	F
1792	1 CENTRAL PENSION FUND OF THE INTERNATIONAL UNION OF OPERATING EMPLOYERS	R. Design. SPAFID - PERANI ELENA	4.129	F
76	1 CENTRAL PROVIDENT FUND BOARD	R. Design. SPAFID - PERANI ELENA	208	F
1787	1 CERQUIEE INTERNATIONAL LLC	R. Design. SPAFID - PERANI ELENA	10.809	F
802	1 CERNIP, LLC	R. Design. SPAFID - PERANI ELENA	314	F
1342	1 CHALLENGE FUNDS CHALLENGE ITALIAN EQUITY	R. Design. SPAFID - PERANI ELENA	48.485	F
1343	1 CHEYRON MASTER PENSION TRUST	R. Design. SPAFID - PERANI ELENA	3.690	F
1344	1 CHEYRON MASTER PENSION TRUST	R. Design. SPAFID - PERANI ELENA	3.639	F
1345	1 CHEYRON UK PENSION PLAN	R. Design. SPAFID - PERANI ELENA	1.299	F
803	1 CHINA LIFE INSURANCE COMPANY LIMITED	R. Design. SPAFID - PERANI ELENA	710	F
77	1 CIBC EUROPEAN INDEX FUND	R. Design. SPAFID - PERANI ELENA	1.118	F
78	1 CIBC INTERNATIONAL INDEX FUND	R. Design. SPAFID - PERANI ELENA	8.658	F
79	1 CIBC FIDELITY INTERNATIONAL EQUITY INDEX FUND	R. Design. SPAFID - PERANI ELENA	910	F
1246	1 CINDY SPRINGS LLC	R. Design. SPAFID - PERANI ELENA	14.524	F
1347	1 CITIBANK INTERNATIONAL PLC AS TRUSTEE CITIBANK INT.PLC	R. Design. SPAFID - PERANI ELENA	167.974	F
1348	1 CITIBANK INTERNATIONAL PLC AS TRUSTEE CITIBANK INT.PLC	R. Design. SPAFID - PERANI ELENA	14.685	F
1349	1 CITIBANK N.A. PRIVATE BANK	R. Design. SPAFID - PERANI ELENA	845	F
1350	1 CITITRUST LIMITED AS TRUSTEE OF BLACKROCK PREMIER FUNDS-BLACKROCK WORLD EQUITY INDEX FUND	R. Design. SPAFID - PERANI ELENA	793	F
1351	1 CITY OF LOS ANGELES FIRE AND POLICE PENSION PLAN	R. Design. SPAFID - PERANI ELENA	13.234	F
1552	1 CITY OF MILWAUKEE EMPLOYEES RETIREMENT SYSTEM	R. Design. SPAFID - PERANI ELENA	11.549	F
80	1 CITY OF NEW YORK GROUP TRUST	R. Design. SPAFID - PERANI ELENA	598	F
81	1 CITY OF NEW YORK GROUP TRUST	R. Design. SPAFID - PERANI ELENA	678	F
82	1 CITY OF NEW YORK GROUP TRUST	R. Design. SPAFID - PERANI ELENA	1.054	F
83	1 CITY OF NEW YORK GROUP TRUST	R. Design. SPAFID - PERANI ELENA	5.109	F
84	1 CITY OF NEW YORK GROUP TRUST	R. Design. SPAFID - PERANI ELENA	39.951	F
85	1 CITY OF NEW YORK GROUP TRUST	R. Design. SPAFID - PERANI ELENA	1.553	F

86	1 CITY OF NEW YORK GROUP TRUST	R. Design	SPAFID - PERANI ELENA	18,205	F
87	1 CITY OF NEW YORK GROUP TRUST	R. Design	SPAFID - PERANI ELENA	15,444	F
88	1 CITY OF NEW YORK GROUP TRUST	R. Design	SPAFID - PERANI ELENA	18,023	F
89	1 CITY OF NEW YORK GROUP TRUST	R. Design	SPAFID - PERANI ELENA	79,239	F
90A	1 CITY OF PHILADELPHIA PUBLIC EMPLOYEES RETIREMENT SYSTEM	R. Design	SPAFID - PERANI ELENA	10,576	F
90	1 CITY UNIVERSITY OF NEW YORK	R. Design	SPAFID - PERANI ELENA	149	F
805	1 CIVIL SERVICE EMPLOYEES PENSION FUND	R. Design	SPAFID - PERANI ELENA	1,772	F
1353	1 CLASS N AHL ALPHA 2.SXL EUR TRADING LIMITED	R. Design	SPAFID - PERANI ELENA	282	F
805	1 CIA-AM CONVERTIBLES FUND	R. Design	SPAFID - PERANI ELENA	5,698	F
807	1 CIA-AM CONVERTIBLES FUND	R. Design	SPAFID - PERANI ELENA	29,878	F
806	1 CIA-AM ENTREPRENEURS EUROPE	R. Design	SPAFID - PERANI ELENA	86,000	F
809	1 CIA-AM GLOBAL LEADERS	R. Design	SPAFID - PERANI ELENA	200,766	F
810	1 CIA-AM SMALL & MIDCAP EURO	R. Design	SPAFID - PERANI ELENA	71,000	F
1354	1 CIA-AM INDEXED GLOBAL SHARE FUND	R. Design	SPAFID - PERANI ELENA	1,273	F
811	1 CIP ASSUR SMID CAP EUROPE	R. Design	SPAFID - PERANI ELENA	11,346	F
91	1 COLLEGE RETIREMENT EQUITIES FUND	R. Design	SPAFID - PERANI ELENA	31,912	F
92	1 COLLEGE RETIREMENT EQUITIES FUND	R. Design	SPAFID - PERANI ELENA	29,458	F
1355	1 COLONIAL FIRST STATE INVESTMENT FUND 50	R. Design	SPAFID - PERANI ELENA	5,024	F
1358	1 COLONIAL FIRST STATE WHOLESALE INDEXED GLOBAL SHARE FUND	R. Design	SPAFID - PERANI ELENA	9,430	F
1357	1 COMGEST GROWTH PLC	R. Design	SPAFID - PERANI ELENA	516,741	F
1358	1 COMGEST GROWTH PLC	R. Design	SPAFID - PERANI ELENA	9,09,677	F
822	1 COMMONSSENSE PERSONAL TRUST FUND (EAFI EQUITY INDEX) OF JP MORGAN CHASE BANK, N.A.	R. Design	SPAFID - PERANI ELENA	102,355	F
1369	1 COMMONSPRIT HEALTH OPERATING INVESTMENT POOL LLC	R. Design	SPAFID - PERANI ELENA	18,460	F
1360	1 COMMONSPRIT HEALTH RETIREMENT MASTER TRUST	R. Design	SPAFID - PERANI ELENA	20,316	F
1361	1 COMMONWEALTH GLOBAL SHARE FUND 17.	R. Design	SPAFID - PERANI ELENA	22,759	F
1512	1 COMMONWEALTH OF PA - TRUSTEARY	R. Design	SPAFID - PERANI ELENA	1,296	F
1913	1 COMMONWEALTH OF PENNSYLVANIA PUBLIC SCHOOL EMPLOYEES RETR	R. Design	SPAFID - PERANI ELENA	205,000	F
1914	1 COMMONWEALTH OF PENNSYLVANIA PUBLIC SCHOOL EMPLOYEES RETR	R. Design	SPAFID - PERANI ELENA	24,805	F
1362	1 COMMONWEALTH SUPERANNUATION CORPORATION AS TRUSTEE	R. Design	SPAFID - PERANI ELENA	13,133	F
1363	1 COMMONWEALTH SUPERANNUATION CORPORATION AS TRUSTEE	R. Design	SPAFID - PERANI ELENA	8,869	F
93	1 CONNECTICUT GENERAL LIFE INSURANCE COMPANY	R. Design	SPAFID - PERANI ELENA	448	F
813	1 CONNECTICUT GENERAL LIFE INSURANCE COMPANY	R. Design	SPAFID - PERANI ELENA	2,504	F
814	1 CONNECTICUT GENERAL LIFE INSURANCE COMPANY	R. Design	SPAFID - PERANI ELENA	1,806	F
795	1 CONSOLIDATED EDSON RETIREMENT PLAN	R. Design	SPAFID - PERANI ELENA	11,399	F
815	1 CONSTANCE RE EUROPE	R. Design	SPAFID - PERANI ELENA	6,197	F
816	1 CONSTRUCTION AND BUILDING UNIONS SUPERANNUATION FUND	R. Design	SPAFID - PERANI ELENA	19,534	F
817	1 CONVECTION PATRIMONE	R. Design	SPAFID - PERANI ELENA	3,100	F
818	1 CORNELL UNIVERSITY	R. Design	SPAFID - PERANI ELENA	348	F
819	1 COSTA CRISTOFORO ADVISORS GLOBAL PUBLIC EQUITY FUND	R. Design	SPAFID - PERANI ELENA	1,756	F
820	1 CREDIT COMMON CONTRACTUAL FUND	R. Design	SPAFID - PERANI ELENA	926	F
821	1 CREDIT OPTIMUM GROWTH FUND	R. Design	SPAFID - PERANI ELENA	87,772	F
822	1 CREDIT OPTIMUM GROWTH FUND	R. Design	SPAFID - PERANI ELENA	14,246	F
823	1 CREDIT INVESTMENT FUND	R. Design	SPAFID - PERANI ELENA	57,571	F
824	1 CREDIT DEFENSIVE GLOBAL EQUITY	R. Design	SPAFID - PERANI ELENA	976	F
825	1 COUNTY EMPLOYEES ANNUITY AND BENEFIT FUND OF COOK COUNTY	R. Design	SPAFID - PERANI ELENA	5,828	F
826	1 CPE EUROPEAN PREMIUM	R. Design	SPAFID - PERANI ELENA	7,743	F
827	1 CPE EUROPE HODGKINS	R. Design	SPAFID - PERANI ELENA	84,620	F
828	1 CREDIT CURE FUNDS AS	R. Design	SPAFID - PERANI ELENA	8,949	F
829	1 CTFI EUROPE	R. Design	SPAFID - PERANI ELENA	6,984	F
830	1 CUSTODY BANK OF JAPAN, LTD. AS TRUSTEE FOR THE SUMITOMO TRUST & BANKING CO., LTD. AS TRUSTEE FOR SCHRODER	R. Design	SPAFID - PERANI ELENA	56,071	F
831	1 CUSTODY BANK OF JAPAN, LTD. AS TRUSTEE FOR GLOBAL HIGH-QUALITY GROWTH EQUITY MOTHER FUND	R. Design	SPAFID - PERANI ELENA	3,987,418	F
832	1 CUSTODY BANK OF JAPAN, LTD. AS TRUSTEE FOR MIZUHO TRUST & BANKING CO., LTD. AS TRUSTEE FOR INTERNATIONAL EQUITY FUND	R. Design	SPAFID - PERANI ELENA	27,567	F
833	1 CUSTODY BANK OF JAPAN, LTD. AS TRUSTEE FOR MIZUHO TRUST & BANKING CO., LTD. AS TRUSTEE FOR NHAI INTERNATIONAL EQUITY IND	R. Design	SPAFID - PERANI ELENA	1,672	F
834	1 CUSTODY BANK OF JAPAN, LTD. RE	R. Design	SPAFID - PERANI ELENA	63,263	F
835	1 CUSTODY BANK OF JAPAN, LTD. RE	R. Design	SPAFID - PERANI ELENA	17,618	F
836	1 CUSTODY BANK OF JAPAN, LTD. RE	R. Design	SPAFID - PERANI ELENA	1,054	F
837	1 CUSTODY BANK OF JAPAN, LTD. RE	R. Design	SPAFID - PERANI ELENA	29,518	F
838	1 CUSTODY BANK OF JAPAN, LTD. RE	R. Design	SPAFID - PERANI ELENA	573	F
839	1 CUSTODY BANK OF JAPAN, LTD. RE: STB EUROPE EQUITY MOTHER FUND II	R. Design	SPAFID - PERANI ELENA	389	F
840	1 CUSTODY BANK OF JAPAN, LTD. RE: STB FOREIGN STOCK INDEX MOTHER FUND (CURRENTLY HEDGED)	R. Design	SPAFID - PERANI ELENA	2,433	F
1393	1 CYSTIC FIBROSIS FOUNDATION	R. Design	SPAFID - PERANI ELENA	5,506	F
828	1 D. E. SHAW ALL COUNTRY - PM	R. Design	SPAFID - PERANI ELENA	30	F
1366	1 DANSKE INVEST SICAV	R. Design	SPAFID - PERANI ELENA	2,107	F



1867	1 DANISE INVEST SICAV	R. Design	SPAFID - PERANI ELENA	10,462	F
827	1 DAS - DIFESA AUTOMBILOTTICA SINISTRU SPA	R. Design	SPAFID - PERANI ELENA	1,195	F
1369	1 DAVY FUNDS P.L.C.	R. Design	SPAFID - PERANI ELENA	7,252	F
98	1 DB ADVISORY MULTITRANSD	R. Design	SPAFID - PERANI ELENA	3,211	F
829	1 DE SHAW WORLD ALPHA EXT PORT	R. Design	SPAFID - PERANI ELENA	31	F
90	1 DEAM-FONDS CPT	R. Design	SPAFID - PERANI ELENA	1,596	F
830	1 DEGEBCO PETERGAAN ASSET MANAGEMENT REPRESENTING EROD FUND	R. Design	SPAFID - PERANI ELENA	6,700	F
851	1 DEKA INVESTMENT GMBH RE EL6-FUNDMASTERL	R. Design	SPAFID - PERANI ELENA	67,500	F
852	1 DEKA MASTER HAKK	R. Design	SPAFID - PERANI ELENA	42,917	F
1370	1 DELTA DEPOSITORY & ASSET MANAGEMENT B.V.	R. Design	SPAFID - PERANI ELENA	6,605	F
100	1 DELTAREARE SPV INTERNATIONAL MANAGED RISK ETF	R. Design	SPAFID - PERANI ELENA	1,696	F
833	1 DES ALL CNTRY GLOB ALPHA EXT	R. Design	SPAFID - PERANI ELENA	25	F
101	1 DESARDING DEVELEKUSA EXCANADA MULTIFACTOR CONTRS VOLATILITY ETF	R. Design	SPAFID - PERANI ELENA	214	F
102	1 DETROIT EDISON QUALIFIED NUCLEAR DECOMMISSIONING TRUST	R. Design	SPAFID - PERANI ELENA	2,414	F
884	1 DEVELOPED ED-ESSO FUELHEX FUND B (TFDEVKFF)	R. Design	SPAFID - PERANI ELENA	1,214	F
853	1 DEVELOPED INTERNATIONAL EQUITY SELECT ETF	R. Design	SPAFID - PERANI ELENA	302	F
1371	1 DR LP EQUITY (PASSIVE)	R. Design	SPAFID - PERANI ELENA	2,238	F
1372	1 DRILOH MARKETABLE SECURITIES COMMON TRUST FUND CJO KESWICK MANAGEMENT	R. Design	SPAFID - PERANI ELENA	598	F
1897	1 DROISE OF VEICE PENSION PLAN AND TRUST	R. Design	SPAFID - PERANI ELENA	233	F
103	1 DIRECTORS CHINESE YOUNG MEN'S CHRISTIAN ASSOCIATION HONG KONG	R. Design	SPAFID - PERANI ELENA	776	F
836	1 DISCOVERY LIFE COLLECTIVE INVESTMENTS (PPL) LTD	R. Design	SPAFID - PERANI ELENA	15,871	F
837	1 DIPAM CAPITAL B	R. Design	SPAFID - PERANI ELENA	12,951	F
838	1 DIPAM DBI RDT	R. Design	SPAFID - PERANI ELENA	17,178	F
839	1 DIPAM HORIZON B	R. Design	SPAFID - PERANI ELENA	28,578	F
840	1 DIPAM INVEST B	R. Design	SPAFID - PERANI ELENA	289,872	F
841	1 DIPAM L	R. Design	SPAFID - PERANI ELENA	4,250	F
104	1 DQI FOND (US) LIMITED PENSION FUND	R. Design	SPAFID - PERANI ELENA	16,716	F
1373	1 DQI ENERGY CORPORATION MASTER RETIREMENT TRUST	R. Design	SPAFID - PERANI ELENA	123,518	F
1618	1 DQI ENERGY QUALIFIED NUCLEAR DECOMMISSIONING	R. Design	SPAFID - PERANI ELENA	6,083	F
105	1 DUPONT PENSION TRUST	R. Design	SPAFID - PERANI ELENA	61,816	F
106	1 DUPONT PENSION TRUST	R. Design	SPAFID - PERANI ELENA	84,884	F
107	1 DUPONT PENSION TRUST	R. Design	SPAFID - PERANI ELENA	5,254	F
842	1 DURANTE PAOLA	R. Design	SPAFID - PERANI ELENA	16,339	F
863	1 DWS ESG INTERNATIONAL CORE EQUITY FUND (FKA DWS EUROPEAN EQUITY FUND)	R. Design	SPAFID - PERANI ELENA	2,959	F
864	1 DWS GLOBAL SMALL CAP FUND	R. Design	SPAFID - PERANI ELENA	26,722	F
865	1 DWS GLOBAL SMALL CAP VIP	R. Design	SPAFID - PERANI ELENA	10,050	F
108	1 DWS INVEST	R. Design	SPAFID - PERANI ELENA	45,351	F
109	1 DWS INVESTMENT GMBH FOR BASLERINTERNATIONAL DWS	R. Design	SPAFID - PERANI ELENA	11,400	F
110	1 DWS INVESTMENT GMBH FOR DEAM FONDUS NEM 1	R. Design	SPAFID - PERANI ELENA	17,400	F
711	1 DWS INVESTMENT GMBH FOR DEAM-FONDUS GSK 1	R. Design	SPAFID - PERANI ELENA	2,540	F
112	1 DWS INVESTMENT GMBH FOR DEAM-FONDUS PD BCL	R. Design	SPAFID - PERANI ELENA	5,018	F
113	1 DWS INVESTMENT GMBH FOR DEAM-FONDUS PPC GEO	R. Design	SPAFID - PERANI ELENA	448	F
124	1 DWS INVESTMENT GMBH FOR DWS EUROPEAN OPPORTUNITIES	R. Design	SPAFID - PERANI ELENA	304,851	F
125	1 DWS INVESTMENT GMBH FOR DWS EUROPEAN EQUITY	R. Design	SPAFID - PERANI ELENA	16,955	F
126	1 DWS INVESTMENT GMBH FOR DWS Q LOWVUNG ELKDPE	R. Design	SPAFID - PERANI ELENA	48,344	F
127	1 DWS INVESTMENT GMBH FOR DYNAMIC EUROPE BALANCE	R. Design	SPAFID - PERANI ELENA	3,182	F
128	1 DWS INVESTMENT GMBH FOR MULTI-INDEX EQUITY FUND	R. Design	SPAFID - PERANI ELENA	1,819	F
119	1 DWS INVESTMENT GMBH FOR STYPMONDUS-SHOP	R. Design	SPAFID - PERANI ELENA	4,206	F
1019	1 DWS INVESTMENT GMBH ON BEHALF OF DEAM FONDUS ZDV	R. Design	SPAFID - PERANI ELENA	2,600	F
1020	1 DWS INVESTMENT GMBH ON BEHALF OF DEAM FONDUS ZDV	R. Design	SPAFID - PERANI ELENA	1,000	F
1795	1 DWS INVESTMENT GMBH ON BEHALF OF DEUTSCHE DOG EQ	R. Design	SPAFID - PERANI ELENA	2,918	F
120	1 DWS INVESTMENT S.A. FOR AREDO - DER WELTFOND	R. Design	SPAFID - PERANI ELENA	3,940	F
121	1 DWS INVESTMENT S.A. FOR AREDO - DER WELTFOND	R. Design	SPAFID - PERANI ELENA	3,950	F
122	1 DWS INVESTMENT SA FOR DWS ESG EUROPEAN EQUITIES	R. Design	SPAFID - PERANI ELENA	15,974	F
123	1 DWS MULTI ASSET RISK FUND	R. Design	SPAFID - PERANI ELENA	44,248	F
1876	1 DYNASTY INVEST LTD	R. Design	SPAFID - PERANI ELENA	311	F
1275	1 EAGLE	R. Design	SPAFID - PERANI ELENA	508	F
124	1 EAST RIDING PENSION FUND	P. Design	SPAFID - PERANI ELENA	94,403	F
1921	1 EASTSPRING INVESTMENTS	R. Design	SPAFID - PERANI ELENA	130	F
125	1 EATON VANCE GLOBAL SMALLCAP EQUITY FUND	R. Design	SPAFID - PERANI ELENA	2,624	F
126	1 EATON VANCE INTERNATIONAL SMALL-CAP FUND	R. Design	SPAFID - PERANI ELENA	7,003	F
1923	1 EATON VANCE MANAGEMENT	R. Design	SPAFID - PERANI ELENA	86	F
1923	1 EATON VANCE MANAGEMENT	R. Design	SPAFID - PERANI ELENA	215	F

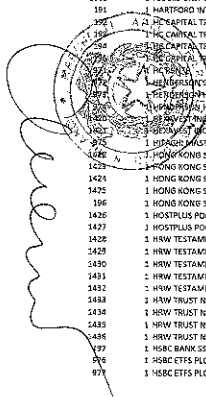
1786	1	EATON VANCE TRUST COMPANY COLLECTIVE INVESTMENT TRUST FOR E S 10	R. Design.	SPAFID - PERANI ELENA	4.781	F
1787	1	EATON VANCE TRUST COMPANY COLLECTIVE INVESTMENT TRUST FOR E S 10	R. Design.	SPAFID - PERANI ELENA	588	F
1788	1	EATON VANCE TRUST COMPANY INTERNATIONAL SMALL CAP COMMON 1A	R. Design.	SPAFID - PERANI ELENA	3.997	F
846	1	EBK-ARTEN-UNIVERSAL-FONDS	R. Design.	SPAFID - PERANI ELENA	11.630	F
847	1	ECHIQUEUR AGENOR EURO SRI MID CAP	R. Design.	SPAFID - PERANI ELENA	206.089	F
848	1	ECHIQUEUR AGENOR MID CAP EUROPE FUND	R. Design.	SPAFID - PERANI ELENA	75.855	F
849	1	ECHIQUEUR AGENOR SRI MID CAP EUROPE	R. Design.	SPAFID - PERANI ELENA	1.547.099	F
850	1	ECHIQUEUR AGRESSOR	R. Design.	SPAFID - PERANI ELENA	240.000	F
2084	1	ECHIQUEUR APOLLINE SMID CAP EURO	R. Design.	SPAFID - PERANI ELENA	291.258	F
851	1	ECHIQUEUR ARTY	R. Design.	SPAFID - PERANI ELENA	335.000	F
852	1	ELEVA JUSTIS FUND - ELEVA LEADERS SMALL & MIDCAP EUROPE FUND	R. Design.	SPAFID - PERANI ELENA	123.500	F
853	1	EMBO FONDS	R. Design.	SPAFID - PERANI ELENA	5.813	F
127	1	EMERGENCY SERVICES SUPERANNUATION SCHEME	R. Design.	SPAFID - PERANI ELENA	624	F
1924	1	EMPLOYEES RETIREMENT SYSTEM OF THE CITY OF BALTIMORE OF BALTIMORE	R. Design.	SPAFID - PERANI ELENA	306	F
654	1	ENOV ENROBE BAELEN-WILHELMINER AG	R. Design.	SPAFID - PERANI ELENA	6.275	F
1935	1	ENERGY INSURANCE MUTUAL LIMITED	R. Design.	SPAFID - PERANI ELENA	689	F
1176	1	ENERGY SUPER	R. Design.	SPAFID - PERANI ELENA	30.351	F
1377	1	ENERGY SUPER	R. Design.	SPAFID - PERANI ELENA	6.276	F
895	1	ENHANCED INDEX INTERNATIONAL SHARE FUND	R. Design.	SPAFID - PERANI ELENA	18.206	F
856	1	ENHANCED INDEX INTERNATIONAL SHARE FUND	R. Design.	SPAFID - PERANI ELENA	4.714	F
1926	1	ENISON PEAK ADVISORS INC.	R. Design.	SPAFID - PERANI ELENA	11.457	F
857	1	EPS	R. Design.	SPAFID - PERANI ELENA	1.168	F
858	1	EPS	R. Design.	SPAFID - PERANI ELENA	1.511	F
859	1	EQ ADVISORS TRUST - ATM INTERNATIONAL MANAGED VOLATILITY PORTFOLIO	R. Design.	SPAFID - PERANI ELENA	12.158	F
860	1	EQ ADVISORS TRUST - ATM INTERNATIONAL MANAGED VOLATILITY PORTFOLIO	R. Design.	SPAFID - PERANI ELENA	5.157	F
861	1	EQ ADVISORS TRUST - EQ/AS DYNAMIC GROWTH PORTFOLIO	R. Design.	SPAFID - PERANI ELENA	1.829	F
862	1	EQ ADVISORS TRUST - EQ/AS DYNAMIC MODERATE GROWTH PORTFOLIO	R. Design.	SPAFID - PERANI ELENA	7.558	F
863	1	EQ ADVISORS TRUST - EQ/GLOBAL EQUITY MANAGED VOLATILITY PORTFOLIO	R. Design.	SPAFID - PERANI ELENA	7.279	F
864	1	EQ ADVISORS TRUST - EQ/INTERNATIONAL CORE MANAGED VOLATILITY PORTFOLIO	R. Design.	SPAFID - PERANI ELENA	9.056	F
865	1	EQ ADVISORS TRUST - EQ/INTERNATIONAL MANAGED VOLATILITY PORTFOLIO	R. Design.	SPAFID - PERANI ELENA	26.080	F
1378	1	EQUIPSUPER	R. Design.	SPAFID - PERANI ELENA	12.871	F
866	1	EQUITABLE FINANCIAL LIFE INSURANCE COMPANY	R. Design.	SPAFID - PERANI ELENA	2.124	F
128	1	ESTABLISHED COUNTRIES HIGHQUALITY GROWTH EQUITY MOTHER FUND	R. Design.	SPAFID - PERANI ELENA	745.935	F
651	1	ETOLE ACTIONS INTERNATIONA	R. Design.	SPAFID - PERANI ELENA	7.148	F
697	1	ETOLE CONSOMMATION EUROPE	R. Design.	SPAFID - PERANI ELENA	39.969	F
653	1	ETOLIE MULTI GESTION EUROPE N.	R. Design.	SPAFID - PERANI ELENA	710	F
667	1	EUROFUND EQUILIBRE	R. Design.	SPAFID - PERANI ELENA	2.100	F
668	1	EURO ASSISTANCE ITALIA SPA	R. Design.	SPAFID - PERANI ELENA	1.051	F
868	1	EURO ASSISTANCE SA	R. Design.	SPAFID - PERANI ELENA	2.369	F
669	1	EUROINDEXES BNI KL	R. Design.	SPAFID - PERANI ELENA	2.547	F
670	1	EUROINDEXES KIL	R. Design.	SPAFID - PERANI ELENA	5.322	F
876	1	EUROPEAN GROWTH FUND	R. Design.	SPAFID - PERANI ELENA	3.434.777	F
877	1	EUROPEAN EQUITY INDEX ESG SCREENED FUND	R. Design.	SPAFID - PERANI ELENA	11.830	F
878	1	EUROPE EQUITY ALPHA TETS ESG SCREENED FUND B (EUTLEBTTL)	R. Design.	SPAFID - PERANI ELENA	2.304	F
672	1	EUROPE RESTRICTED - ACCUMULATING KL	R. Design.	SPAFID - PERANI ELENA	20.000	F
673	1	EUROPEAN CENTRAL BANK	R. Design.	SPAFID - PERANI ELENA	11.120	F
1928	1	EUROPEAN CENTRAL BANK	R. Design.	SPAFID - PERANI ELENA	10.718	F
2378	1	EXELON CORPORATION DEFINED CONTRIBUTION RETIREMENT PLANS MASTER TRUST	R. Design.	SPAFID - PERANI ELENA	53.005	F
1380	1	EXELON CORPORATION PENSION MASTER RETIREMENT TRUST	R. Design.	SPAFID - PERANI ELENA	232.202	F
1381	1	EXELON FITZPATRICK QUALIFIED FUND	R. Design.	SPAFID - PERANI ELENA	872	F
876	1	EXODIMBIL SAVINGS AND RETIREMENT FUND	R. Design.	SPAFID - PERANI ELENA	709	F
1359	1	FALCON FISE GLOBAL MASTER FUND LP CO FALCON EDGE CAPITAL LP	R. Design.	SPAFID - PERANI ELENA	452.509	F
139	1	FAMILY INVESTMENTS CHILD TRUST FUND	R. Design.	SPAFID - PERANI ELENA	5.195	F
130	1	FAMILY INVESTMENTS GLOBAL ICVC FAMILY BALANCED INTERNATIONAL FUND	R. Design.	SPAFID - PERANI ELENA	3.462	F
132	1	FCA CANADA INC. ELECTED MASTER TRUST	R. Design.	SPAFID - PERANI ELENA	20.961	F
1383	1	FCA US LLC DEFINED CONTRIBUTION PLAN MASTER TRUST	R. Design.	SPAFID - PERANI ELENA	8.054	F
132	1	FCA US LLC MASTER RETIREMENT TRUST	R. Design.	SPAFID - PERANI ELENA	61.300	F
1384	1	FCA INTERNATIONAL LLC	R. Design.	SPAFID - PERANI ELENA	563	F
2086	1	FCP AAA ACTIONS	R. Design.	SPAFID - PERANI ELENA	270.000	F
877	1	FCP ARGO QUANT 1	R. Design.	SPAFID - PERANI ELENA	14.302	F
2087	1	FCP BOURDON ?	R. Design.	SPAFID - PERANI ELENA	9.704	F
2088	1	FCP CASPIWIND EUROPE	R. Design.	SPAFID - PERANI ELENA	11.386	F
878	1	FCP CNP ACTIONS EMU UBS	R. Design.	SPAFID - PERANI ELENA	85.880	F



879	1 FCP ECHOUER LUXURY	Z.Design	SPAFIO - PERANI ELENA	9.709	F
880	1 FCP JRCOM RETRAITE DIVERSE 2	Z.Design	SPAFIO - PERANI ELENA	7.482	F
2089	1 FCP AIR GESTION	R.Design	SPAFIO - PERANI ELENA	16.500	F
881	1 FCP MM TOUQUEVILLE CONVIVIONS	Z.Design	SPAFIO - PERANI ELENA	21.200	F
882	1 FCP SAKKARAH C	R.Design	SPAFIO - PERANI ELENA	15.854	F
883	1 FCP TOUQUEVILLE LUXYST	Z.Design	SPAFIO - PERANI ELENA	85.000	F
2090	1 FCP WILLERS ALLEGRD	R.Design	SPAFIO - PERANI ELENA	59.890	F
2091	1 FCP POLITES	Z.Design	SPAFIO - PERANI ELENA	27.377	F
1365	1 FD SOLIDARITE TRAVAILLEURS FTQ	R.Design	SPAFIO - PERANI ELENA	5.013	F
2092	1 FDA 18 ALLOCATION	R.Design	SPAFIO - PERANI ELENA	584	F
2093	1 FDC A2 TITRES	R.Design	SPAFIO - PERANI ELENA	4.330	F
132	1 FEDERATED KAUFMANN FUND	R.Design	SPAFIO - PERANI ELENA	624.535	F
134	1 FEDERATED KAUFMANN FUND II	R.Design	SPAFIO - PERANI ELENA	17.161	F
135	1 FEDERATED KAUFMANN SMALL CAP FUND	R.Design	SPAFIO - PERANI ELENA	271.200	F
138	1 FOTIEPS FIRM TARGET DATE BLUE CHIP GROWTH COMMINGLED POOL	R.Design	SPAFIO - PERANI ELENA	72.900	F
884	1 FIAM GROUP TRUST FOR EMPLOYEE BENEFIT PLANS	R.Design	SPAFIO - PERANI ELENA	1.058	F
885	1 FIAM GROUP TRUST FOR EMPLOYEE BENEFIT PLANS	R.Design	SPAFIO - PERANI ELENA	27.418	F
886	1 FIAM SELECT INTERNATIONAL EQUITY FUND, LLC	R.Design	SPAFIO - PERANI ELENA	8.693	F
1386	1 FIDELER PARTNERS LLC	R.Design	SPAFIO - PERANI ELENA	93	F
127	1 FIDELITY BLUE CHIP GROWTH INSTITUTIONAL TRUST	R.Design	SPAFIO - PERANI ELENA	1.866	F
128	1 FIDELITY CANADIAN ASSET ALLOCATION FUND	R.Design	SPAFIO - PERANI ELENA	55.000	F
1387	1 FIDELITY CONCORD STREET TRUST: FIDELITY FOUNDEERS FUND	R.Design	SPAFIO - PERANI ELENA	11.376	F
887	1 FIDELITY CONCORD STREET TRUST: FIDELITY SERIES INTERNATIONAL INDEX FUND	R.Design	SPAFIO - PERANI ELENA	2.119	F
139	1 FIDELITY CONINGTON TRUST: FIDELITY TARGETED INTL FACTOR ETF	R.Design	SPAFIO - PERANI ELENA	375	F
140	1 FIDELITY DESTINY PORTFOLIOS FIDELITY ADV DIVERSIFIED STOCK FND	R.Design	SPAFIO - PERANI ELENA	42.869	F
541	1 FIDELITY FOUNDEERS INVESTMENT TRUST	R.Design	SPAFIO - PERANI ELENA	21.200	F
886	1 FIDELITY FUNDS	R.Design	SPAFIO - PERANI ELENA	86.515	F
885	1 FIDELITY FUNDS	R.Design	SPAFIO - PERANI ELENA	174.458	F
890	1 FIDELITY FUNDS	R.Design	SPAFIO - PERANI ELENA	210.392	F
142	1 FIDELITY GLOBAL CONSUMER INDUSTRIES FUND	R.Design	SPAFIO - PERANI ELENA	13.083	F
891	1 FIDELITY GLOBAL FUTURE LEADERS FUND	R.Design	SPAFIO - PERANI ELENA	3.829	F
143	1 FIDELITY GREATER CANADA FUND	R.Design	SPAFIO - PERANI ELENA	75.000	F
892	1 FIDELITY GROUP FUND FOR EMPLOYEE BENEFIT PLANS	R.Design	SPAFIO - PERANI ELENA	43.026	F
893	1 FIDELITY INVESTMENT FUNDS - FIDELITY INDEX EUROPE & UK FUND	R.Design	SPAFIO - PERANI ELENA	18.638	F
894	1 FIDELITY INVESTMENT FUNDS - FIDELITY INDEX WORLD FUND	R.Design	SPAFIO - PERANI ELENA	12.056	F
1388	1 FIDELITY INVESTMENT TRUSTS: FIDELITY ENCOURAGING OPPORTUNITIES FUND	R.Design	SPAFIO - PERANI ELENA	678	F
144	1 FIDELITY LONGSHORT ALTERNATIVE FUND	R.Design	SPAFIO - PERANI ELENA	8.500	F
145	1 FIDELITY LONGTERM LEADERS FUND	R.Design	SPAFIO - PERANI ELENA	5.337	F
895	1 FIDELITY PURITAN TRUST: FIDELITY PURITAN FUND	R.Design	SPAFIO - PERANI ELENA	515.066	F
896	1 FIDELITY PURITAN TRUST: FIDELITY PURITAN NG FUND	R.Design	SPAFIO - PERANI ELENA	7.710	F
146	1 FIDELITY RUTLAND SQUARE TRUST II STRATEGIC ADV FIDELITY INT FND	R.Design	SPAFIO - PERANI ELENA	103.554	F
147	1 FIDELITY RUTLAND SQUARE TRUST II STRATEGIC ADVISERS INT FUND	R.Design	SPAFIO - PERANI ELENA	50.219	F
148	1 FIDELITY RUTLAND SQUARE TRUST II STRATEGIC ADVISERS INT FUND	R.Design	SPAFIO - PERANI ELENA	169.225	F
1799	1 FIDELITY SAI INTERNATIONAL INDEX FUND	R.Design	SPAFIO - PERANI ELENA	46.790	F
897	1 FIDELITY SALEM STREET TRUST: FIDELITY GLOBAL EX U.S. INDEX FUND	R.Design	SPAFIO - PERANI ELENA	54.182	F
898	1 FIDELITY SALEM STREET TRUST: FIDELITY SAI INTERNATIONAL QUALITY INDEX FUND	R.Design	SPAFIO - PERANI ELENA	28.371	F
899	1 FIDELITY SALEM STREET TRUST: FIDELITY TOTAL INTERNATIONAL INDEX FUND	R.Design	SPAFIO - PERANI ELENA	41.569	F
1389	1 FIDELITY SALEM STREET TRUST: FIDELITY FLEX INTERNATIONAL INDEX FUND	R.Design	SPAFIO - PERANI ELENA	8.004	F
1390	1 FIDELITY SALEM STREET TRUST: FIDELITY SERIES GLOBAL EX U.S. INDEX FUND	R.Design	SPAFIO - PERANI ELENA	175.845	F
900	1 FIDELITY SALEM STREET TRUST: FIDELITY ZERO INTERNATIONAL INDEX FUND	R.Design	SPAFIO - PERANI ELENA	17.085	F
149	1 FIDELITY SECURITIES FUND FIDELITY SERIES BLUE CHIP GROWTH FUND	R.Design	SPAFIO - PERANI ELENA	501.323	F
901	1 FIDELITY SECURITIES FUND: FIDELITY BLUE CHIP GROWTH FUND	R.Design	SPAFIO - PERANI ELENA	896.767	F
1391	1 FIDELITY SECURITIES FUND: FIDELITY BLUE CHIP GROWTH NG FUND	R.Design	SPAFIO - PERANI ELENA	102.848	F
1392	1 FIDELITY SECURITIES FUND: FIDELITY FLEX LARGE CAP GROWTH FUND	R.Design	SPAFIO - PERANI ELENA	2.302	F
150	1 FIDELITY SELECT GLOBAL EQUITY INSTITUTIONAL TRUST	R.Design	SPAFIO - PERANI ELENA	1.321	F
151	1 FIDELITY SELECT INTERNATIONAL EQUITY INSTITUTIONAL TRUST	R.Design	SPAFIO - PERANI ELENA	1.372	F
152	1 FIDELITY SELECT INTERNATIONAL EQUITY INSTITUTIONAL TRUST	R.Design	SPAFIO - PERANI ELENA	12.224	F
902	1 FIDELITY TREND FUND: FIDELITY TREND FUND	R.Design	SPAFIO - PERANI ELENA	206.600	F
903	1 FIDELITY UCITS II ICAM/FIDELITY MSCI EUROPE INDEX FUND	R.Design	SPAFIO - PERANI ELENA	439	F
904	1 FIDELITY UCITS II ICAM/FIDELITY MSCI WORLD INDEX FUND	R.Design	SPAFIO - PERANI ELENA	463	F
153	1 FIDUCI GLOBAL FOND LA SOCIETE METROPOLITAIN DE MONTREAL	R.Design	SPAFIO - PERANI ELENA	23.819	F
1973	1 FIRE AND POLICE EMPLOYEES' RETIREMENT SYSTEM OF THE CITY OF BALTIMORE	R.Design	SPAFIO - PERANI ELENA	12.002	F
1930	1 FIRE AND POLICE PENSION ASSOCIATION OF COLORADO	R.Design	SPAFIO - PERANI ELENA	2.470	F

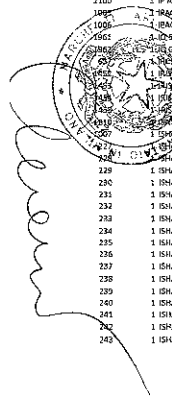
1409	1 GMAX FUNDS FCP	R. Design. SPAFID - PERANI ELENA	43.000	F
518	1 GENERAL FACTORS (BCEI) PENSION PLAN	R. Design. SPAFID - PERANI ELENA	1.876	F
930	1 GENERAL MOTORS PENSION FUND GMP	R. Design. SPAFID - PERANI ELENA	3.325	F
1404	1 GENERAL ORGANISATION FOR SOCIAL INSURANCE	R. Design. SPAFID - PERANI ELENA	6.382	F
1405	1 GENERAL ORGANISATION FOR SOCIAL INSURANCE	R. Design. SPAFID - PERANI ELENA	56.991	F
1406	1 GENERAL ORGANISATION FOR SOCIAL INSURANCE	R. Design. SPAFID - PERANI ELENA	34.875	F
1407	1 GENERAL PENSION AND SOCIAL SECURITY AUTHORITY EPSSA	R. Design. SPAFID - PERANI ELENA	4.051	F
1408	1 GENERAL PENSION AND SOCIAL SECURITY AUTHORITY EPSSA	R. Design. SPAFID - PERANI ELENA	5.000	F
923	1 GENERALI ESPANA S A DE SEGUROS Y REASEGUROS	R. Design. SPAFID - PERANI ELENA	4.939	F
925	1 GENERALI INVESTMENTS DEUTSCHLAND KAPITALANLAGEGESELLSCHAFT MBH	R. Design. SPAFID - PERANI ELENA	32.320	F
926	1 GENERALI INVESTMENTS DEUTSCHLAND KAPITALANLAGEGESELLSCHAFT MBH	R. Design. SPAFID - PERANI ELENA	2.660	F
927	1 GENERALI INVESTMENTS DEUTSCHLAND KAPITALANLAGEGESELLSCHAFT MBH	R. Design. SPAFID - PERANI ELENA	6.220	F
928	1 GENERALI INVESTMENTS DEUTSCHLAND KAPITALANLAGEGESELLSCHAFT MBH	R. Design. SPAFID - PERANI ELENA	4.481	F
929	1 GENERALI INVESTMENTS DEUTSCHLAND KAPITALANLAGEGESELLSCHAFT MBH	R. Design. SPAFID - PERANI ELENA	38.520	F
930	1 GENERALI INVESTMENTS SICAV	R. Design. SPAFID - PERANI ELENA	2.429	F
931	1 GENERALI INVESTMENTS SICAV	R. Design. SPAFID - PERANI ELENA	2.115	F
932	1 GENERALI INVESTMENTS SICAV EURO FUTURE LEADERS	R. Design. SPAFID - PERANI ELENA	34.000	F
933	1 GENERALI ITALIA SPA	R. Design. SPAFID - PERANI ELENA	172	F
934	1 GENERALI ITALIA SPA	R. Design. SPAFID - PERANI ELENA	12.740	F
935	1 GENERALI ITALIA SPA	R. Design. SPAFID - PERANI ELENA	134	F
936	1 GENERALI ITALIA SPA	R. Design. SPAFID - PERANI ELENA	10.324	F
937	1 GENERALI ITALIA SPA	R. Design. SPAFID - PERANI ELENA	68	F
938	1 GENERALI ITALIA SPA	R. Design. SPAFID - PERANI ELENA	4.207	F
939	1 GENERALI ITALIA SPA	R. Design. SPAFID - PERANI ELENA	37.529	F
940	1 GENERALI ITALIA SPA	R. Design. SPAFID - PERANI ELENA	20.642	F
941	1 GENERALI ITALIA SPA	R. Design. SPAFID - PERANI ELENA	23	F
942	1 GENERALI SMART FUNDS	R. Design. SPAFID - PERANI ELENA	8.945	F
943	1 GENERALI SMART FUNDS	R. Design. SPAFID - PERANI ELENA	6.668	F
944	1 GENERALI VIE	R. Design. SPAFID - PERANI ELENA	7.641	F
945	1 GENERALI VIE	R. Design. SPAFID - PERANI ELENA	16.272	F
946	1 GENERALI VIE	R. Design. SPAFID - PERANI ELENA	78.507	F
947	1 GENERALI VIE	R. Design. SPAFID - PERANI ELENA	21.769	F
948	1 GENERALI VIE	R. Design. SPAFID - PERANI ELENA	22.573	F
949	1 GENERALI VIE	R. Design. SPAFID - PERANI ELENA	1.501	F
950	1 GENERALI VIE	R. Design. SPAFID - PERANI ELENA	20.032	F
951	1 GENERALI VIE	R. Design. SPAFID - PERANI ELENA	21.555	F
952	1 GENERALI VIE	R. Design. SPAFID - PERANI ELENA	29.732	F
953	1 GENERALI VIE	R. Design. SPAFID - PERANI ELENA	4.757	F
954	1 GENERALI VIE	R. Design. SPAFID - PERANI ELENA	7.060	F
955	1 GENERTLIFE S.P.A.	R. Design. SPAFID - PERANI ELENA	9.383	F
956	1 GENERTLIFE SPA	R. Design. SPAFID - PERANI ELENA	12.200	F
957	1 GENERTLIFE SPA	R. Design. SPAFID - PERANI ELENA	22.370	F
958	1 GENERTLIFE SPA	R. Design. SPAFID - PERANI ELENA	12.816	F
959	1 GENERTLIFE SPA	R. Design. SPAFID - PERANI ELENA	2.616	F
7551	1 GERANA SICAV SIF, S.A.	R. Design. SPAFID - PERANI ELENA	8.977	F
2409	1 GIC PRIVATE LIMITED	R. Design. SPAFID - PERANI ELENA	12.840	F
693	1 GIE ALLENZA ORIGINARIO	R. Design. SPAFID - PERANI ELENA	29.897	F
2410	1 GIE EUROPEAN LONG SHORT FUND C/O GIC PARTNERS LP	R. Design. SPAFID - PERANI ELENA	18.499	F
940	1 GLOBAL AC RESTRICTED - ACCUMULATIONS	R. Design. SPAFID - PERANI ELENA	7.069	F
1411	1 GLOBAL BOND FUND WAYCROSSHE INC	R. Design. SPAFID - PERANI ELENA	6.277	F
179	1 GLOBAL ESG HIGHQUALITY GROWTH EQUITY MOTHER FUND	R. Design. SPAFID - PERANI ELENA	6.366.343	F
941	1 GLOBAL INVEST - ASX/MICULERESDIE FL	R. Design. SPAFID - PERANI ELENA	360	F
962	1 GLOBAL INVESTS RL	R. Design. SPAFID - PERANI ELENA	6.798	F
655	1 GLOBAL INVESTORS FUND - GLOBA	R. Design. SPAFID - PERANI ELENA	5.900	F
180	1 GLOBAL OPPORTUNITY FUND I	R. Design. SPAFID - PERANI ELENA	166.707	F
181	1 GLOBAL OPPORTUNITY FUND I (FOR TAXEXEMPT QI ONLY)	R. Design. SPAFID - PERANI ELENA	124.283	F
182	1 GMAAM GROUP PENSION TRUST II	R. Design. SPAFID - PERANI ELENA	7.717	F
183	1 GMAAM GROUP PENSION TRUST III	R. Design. SPAFID - PERANI ELENA	35.537	F
184	1 GMAAM INVESTMENT FUNDS TRUST	R. Design. SPAFID - PERANI ELENA	18.332	F
185	1 GMAAM INVESTMENT FUNDS TRUST	R. Design. SPAFID - PERANI ELENA	15.932	F
186	1 GMAAM INVESTMENT FUNDS TRUST	R. Design. SPAFID - PERANI ELENA	115.176	F
1936	1 GMAH INVESTMENT TRUST	R. Design. SPAFID - PERANI ELENA	11.454	F
1937	1 GOLDMAN SACHS ACTIVEBETA EUROPE EQUITY ETP	R. Design. SPAFID - PERANI ELENA	1.459	F

1938	1 GOLDMAN SACHS ACTINVBETAR INTERNATIONAL EQUITY ETF	R. Design.	SPAFID - PERANI ELENA	111.534	F
187	1 GOLDMAN SACHS FUNDS	R. Design.	SPAFID - PERANI ELENA	745	F
106	1 GOLDMAN SACHS FUNDS	R. Design.	SPAFID - PERANI ELENA	764.547	F
1939	1 GOLDMAN SACHS MARKETBETA INTERNATIONAL EQUITY ETF	R. Design.	SPAFID - PERANI ELENA	3.860	F
963	1 GOLDMAN SACHS TRUST - GOLDMAN SACHS ABSOLUTE RETURN TRACKER FUND	R. Design.	SPAFID - PERANI ELENA	1.411	F
964	1 GOLDMAN SACHS TRUST - GOLDMAN SACHS INTERNATIONAL EQUITY DIVIDEND & PREMIUM FUND	R. Design.	SPAFID - PERANI ELENA	2.098	F
186	1 GOLDMAN SACHS TRUST - GOLDMAN SACHS GLOBAL MANAGED BETA FUND	R. Design.	SPAFID - PERANI ELENA	4.304	F
150	1 GOLDMAN SACHS UK RETIREMENT PLAN	R. Design.	SPAFID - PERANI ELENA	3.245	F
1840	1 GOVERNMENT EMPLOYEES PENSION FUND	R. Design.	SPAFID - PERANI ELENA	7.338	F
1841	1 GOVERNMENT EMPLOYEES PENSION FUND	R. Design.	SPAFID - PERANI ELENA	37.123	F
1412	1 GOVERNMENT EMPLOYEES SUPERANNUATION BOARD	R. Design.	SPAFID - PERANI ELENA	8.275	F
1413	1 GOVERNMENT EMPLOYEES SUPERANNUATION BOARD	R. Design.	SPAFID - PERANI ELENA	24.623	F
1414	1 GOVERNMENT OF NORWAY	R. Design.	SPAFID - PERANI ELENA	196.406	F
1415	1 GOVERNMENT OF NORWAY	R. Design.	SPAFID - PERANI ELENA	3.127.584	F
1416	1 GOVERNMENT OF NORWAY	R. Design.	SPAFID - PERANI ELENA	692.930	F
1417	1 GOVERNMENT OF SINGAPORE	R. Design.	SPAFID - PERANI ELENA	2.009.029	F
965	1 GOVERNMENT PENSION INVESTMENT FUND	R. Design.	SPAFID - PERANI ELENA	21.460	F
2094	1 GFD 12 ACTIONS	R. Design.	SPAFID - PERANI ELENA	31.874	F
2095	1 GFD 18 ACTIONS	R. Design.	SPAFID - PERANI ELENA	6.940	F
2096	1 GFD DIVISIONS 2E DIRECT	R. Design.	SPAFID - PERANI ELENA	50.549	F
1842	1 GREAT WEST INTERNATIONAL INDEX FUND	R. Design.	SPAFID - PERANI ELENA	11.508	F
2097	1 GROUPE CEA CROISSANCE_FCEP	R. Design.	SPAFID - PERANI ELENA	2.589	F
1418	1 GROSSFOND FUNDS INTERNATIONAL EQUITY INDEX FUND	R. Design.	SPAFID - PERANI ELENA	14.999	F
966	1 H.E.S.T. AUSTRALIA LIMITED	R. Design.	SPAFID - PERANI ELENA	725	F
967	1 H.E.S.T. AUSTRALIA LIMITED	R. Design.	SPAFID - PERANI ELENA	477.730	F
968	1 H.E.S.T. AUSTRALIA LIMITED	R. Design.	SPAFID - PERANI ELENA	8.031	F
969	1 H.E.S.T. AUSTRALIA LIMITED	R. Design.	SPAFID - PERANI ELENA	1.479	F
970	1 H.E.S.T. AUSTRALIA LIMITED	R. Design.	SPAFID - PERANI ELENA	1.055	F
658	1 HALEVY A2	R. Design.	SPAFID - PERANI ELENA	30.795	F
1419	1 HALIFAX REGIONAL MUNICIPALITY MASTER TRUST	R. Design.	SPAFID - PERANI ELENA	2.079	F
7048	1 HAMBELL ACTIONS EUROPE FMC	R. Design.	SPAFID - PERANI ELENA	34.758	F
1993	1 HANSEN INVEST QUALIFIED PULSAR DECOMMISSIONING FUND	R. Design.	SPAFID - PERANI ELENA	870	F
191	1 HARTFORD INTERNATIONAL EQUITY FUND	R. Design.	SPAFID - PERANI ELENA	68.976	F
329	1 H.C. CAPITAL TRUST - THE EGG GROWTH PORTFOLIO	R. Design.	SPAFID - PERANI ELENA	450	F
190	1 H.C. CAPITAL TRUST - THE CATHOLIC SRG GROWTH PORTFOLIO	R. Design.	SPAFID - PERANI ELENA	253	F
191	1 H.C. CAPITAL TRUST - THE INSTITUTIONAL INTERNATIONAL EQUITY PORTFOLIO	R. Design.	SPAFID - PERANI ELENA	10.209	F
192	1 H.C. CAPITAL TRUST - THE INTERNATIONAL EQUITY PORTFOLIO	R. Design.	SPAFID - PERANI ELENA	7.156	F
193	1 H.C. CAPITAL TRUST - GLOBAL INVESTORS LIMITED	R. Design.	SPAFID - PERANI ELENA	1.816	F
194	1 HORIZON EUROPEAN GROWTH FUND	R. Design.	SPAFID - PERANI ELENA	152.083	F
195	1 HORIZON PAN EUROPEAN EQUITY FUND	R. Design.	SPAFID - PERANI ELENA	8.909	F
196	1 HORIZON MASTER FUND - GL OPPORTUNITY EQUITY FUND	R. Design.	SPAFID - PERANI ELENA	108.886	F
197	1 HONG KONG SAR GOVERNMENT EXCHANGE FUND	R. Design.	SPAFID - PERANI ELENA	95	F
1420	1 HONG KONG SAR GOVERNMENT EXCHANGE FUND	R. Design.	SPAFID - PERANI ELENA	768	F
1421	1 HONG KONG SAR GOVERNMENT EXCHANGE FUND	R. Design.	SPAFID - PERANI ELENA	64.267	F
1422	1 HONG KONG SAR GOVERNMENT EXCHANGE FUND	R. Design.	SPAFID - PERANI ELENA	1.716	F
1423	1 HONG KONG SAR GOVERNMENT EXCHANGE FUND	R. Design.	SPAFID - PERANI ELENA	2.062	F
1424	1 HONG KONG SPECIAD ADMINISTRATIVE REGION GOVERNMENT EXCHANGE FUND	R. Design.	SPAFID - PERANI ELENA	182.589	F
1425	1 HONG KONG SPECIAD ADMINISTRATIVE REGION GOVERNMENT EXCHANGE FUND	R. Design.	SPAFID - PERANI ELENA	16.350	F
1426	1 HONG KONG SPECIAD ADMINISTRATIVE REGION GOVERNMENT EXCHANGE FUND	R. Design.	SPAFID - PERANI ELENA	4.426	F
1427	1 HONG KONG SPECIAD ADMINISTRATIVE REGION GOVERNMENT EXCHANGE FUND	R. Design.	SPAFID - PERANI ELENA	5.620	F
1428	1 HONG KONG SPECIAD ADMINISTRATIVE REGION GOVERNMENT EXCHANGE FUND	R. Design.	SPAFID - PERANI ELENA	491	F
1429	1 HONG KONG SPECIAD ADMINISTRATIVE REGION GOVERNMENT EXCHANGE FUND	R. Design.	SPAFID - PERANI ELENA	893	F
1430	1 HONG KONG SPECIAD ADMINISTRATIVE REGION GOVERNMENT EXCHANGE FUND	R. Design.	SPAFID - PERANI ELENA	1.316	F
1431	1 HONG KONG SPECIAD ADMINISTRATIVE REGION GOVERNMENT EXCHANGE FUND	R. Design.	SPAFID - PERANI ELENA	955	F
1432	1 HONG KONG SPECIAD ADMINISTRATIVE REGION GOVERNMENT EXCHANGE FUND	R. Design.	SPAFID - PERANI ELENA	1.893	F
1433	1 HONG KONG SPECIAD ADMINISTRATIVE REGION GOVERNMENT EXCHANGE FUND	R. Design.	SPAFID - PERANI ELENA	1.866	F
1434	1 HONG KONG SPECIAD ADMINISTRATIVE REGION GOVERNMENT EXCHANGE FUND	R. Design.	SPAFID - PERANI ELENA	2.051	F
1435	1 HONG KONG SPECIAD ADMINISTRATIVE REGION GOVERNMENT EXCHANGE FUND	R. Design.	SPAFID - PERANI ELENA	2.184	F
1436	1 HONG KONG SPECIAD ADMINISTRATIVE REGION GOVERNMENT EXCHANGE FUND	R. Design.	SPAFID - PERANI ELENA	652	F
1437	1 HONG KONG SPECIAD ADMINISTRATIVE REGION GOVERNMENT EXCHANGE FUND	R. Design.	SPAFID - PERANI ELENA	1.867	F
1438	1 HONG KONG SPECIAD ADMINISTRATIVE REGION GOVERNMENT EXCHANGE FUND	R. Design.	SPAFID - PERANI ELENA	8.264	F
1439	1 HONG KONG SPECIAD ADMINISTRATIVE REGION GOVERNMENT EXCHANGE FUND	R. Design.	SPAFID - PERANI ELENA	3.468	F
1440	1 HONG KONG SPECIAD ADMINISTRATIVE REGION GOVERNMENT EXCHANGE FUND	R. Design.	SPAFID - PERANI ELENA	6.312	F



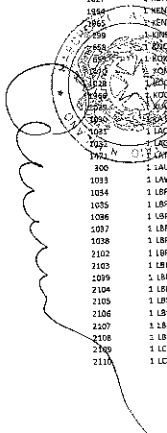
978	1 HSBC ETF'S PUBLIC LIMITED COMPANY	R. Design. SPAFID - PERANI ELENA	544	F
979	1 HSBC EUROPEAN INDEX FUND	R. Design. SPAFID - PERANI ELENA	29,073	F
1437	1 HSBC GLOBAL EQUITY FUND	R. Design. SPAFID - PERANI ELENA	1,848	F
980	1 HSBC GLOBAL INVESTMENT FUNDS	R. Design. SPAFID - PERANI ELENA	207	F
981	1 HSBC INDEX TRACKER INVESTMENT FUNDS IBC	R. Design. SPAFID - PERANI ELENA	12,285	F
982	1 HSBC INKA	R. Design. SPAFID - PERANI ELENA	21,033	F
1438	1 HSBC INTERNATIONAL EQUITY FOCUSED FUND	R. Design. SPAFID - PERANI ELENA	4,500	F
993	1 HSBC LIFE (INTERNATIONAL) LIMITED	R. Design. SPAFID - PERANI ELENA	1,498	F
994	1 HSBC LIFE (INTERNATIONAL) LIMITED	R. Design. SPAFID - PERANI ELENA	8,302	F
1802	1 IA CLARINGTON GLOBAL VALUE FUND	R. Design. SPAFID - PERANI ELENA	15,846	F
1803	1 IA CLARINGTON INTERNATIONAL EQUITY FUND	R. Design. SPAFID - PERANI ELENA	2,470	F
186	1 IBM 601(I) PLUS PLAN TRUST	R. Design. SPAFID - PERANI ELENA	33,731	F
1450	1 IBM DIVERSIFIED GLOBAL EQUITY FUND	R. Design. SPAFID - PERANI ELENA	4,879	F
995	1 IBM PERSONAL PENSION PLAN TRUST	R. Design. SPAFID - PERANI ELENA	2,025	F
199	1 IBM RETIREMENT PLAN	R. Design. SPAFID - PERANI ELENA	854	F
2099	1 ICARE	R. Design. SPAFID - PERANI ELENA	4,086	F
998	1 IF 512 EUROPE INDEX	R. Design. SPAFID - PERANI ELENA	9,117	F
997	1 IFIG GLOBAL INDEXED EQUITIES FUND	R. Design. SPAFID - PERANI ELENA	378	F
200	1 IG MACKENZIE EUROPEAN MID-CAP EQUITY FUND	R. Design. SPAFID - PERANI ELENA	192,160	F
201	1 IG MACKENZIE EUROPEAN MID-CAP EQUITY FUND	R. Design. SPAFID - PERANI ELENA	2,786	F
202	1 IG MACKENZIE EUROPEAN MID-CAP EQUITY FUND	R. Design. SPAFID - PERANI ELENA	19,519	F
1441	1 IIA - ROUNDF	R. Design. SPAFID - PERANI ELENA	729	F
1442	1 IIA-LA WIDWLD ESG SCREENED FUND	R. Design. SPAFID - PERANI ELENA	3,856	F
1443	1 ILLINOIS MUNICIPAL RETIREMENT FUND	R. Design. SPAFID - PERANI ELENA	46,493	F
203	1 IMPERIAL INTERNATIONAL EQUITY POOL	R. Design. SPAFID - PERANI ELENA	5,098	F
1204	1 IMPERIAL INTERNATIONAL EQUITY POOL	R. Design. SPAFID - PERANI ELENA	2,625	F
988	1 INDEP AM	R. Design. SPAFID - PERANI ELENA	13,000	F
989	1 INDEP AM	R. Design. SPAFID - PERANI ELENA	136,000	F
1444	1 INDEXED GLOBAL EQUITY FUND	R. Design. SPAFID - PERANI ELENA	5,032	F
205	1 INDEXIQ	R. Design. SPAFID - PERANI ELENA	15,294	F
206	1 INDEXIQ	R. Design. SPAFID - PERANI ELENA	12,843	F
1943	1 INDIANA PUBLIC RETIREMENT SYSTEM	R. Design. SPAFID - PERANI ELENA	3,868	F
1804	1 INDUSTRIAL ALLIANCE INSURANCE AND FINANCIAL SERVICES INC.	R. Design. SPAFID - PERANI ELENA	69,760	F
1805	1 INDUSTRIAL ALLIANCE INSURANCE AND FINANCIAL SERVICES INC.	R. Design. SPAFID - PERANI ELENA	86,946	F
1806	1 INDUSTRIAL ALLIANCE INSURANCE AND FINANCIAL SERVICES INC.	R. Design. SPAFID - PERANI ELENA	1,526	F
1807	1 INDUSTRIAL ALLIANCE INSURANCE AND FINANCIAL SERVICES INC.	R. Design. SPAFID - PERANI ELENA	28,300	F
990	1 ING DIRECT SICAV	R. Design. SPAFID - PERANI ELENA	14,006	F
1944	1 INKA PERANI	R. Design. SPAFID - PERANI ELENA	2,649	F
207	1 INSTITUTIONAL RETIREMENT TRUST	R. Design. SPAFID - PERANI ELENA	4,487	F
891	1 INSTITUTIONELLA AKTIEFONDEN VARLDEN	R. Design. SPAFID - PERANI ELENA	5,051	F
208	1 INTE KAPITALANLAGEGESELLSCHAFT MBH FOR DC EUROLAND EQUITIES	R. Design. SPAFID - PERANI ELENA	27,011	F
209	1 INTE KAPITALANLAGEGESELLSCHAFT MBH FOR ENTSCHEIDUNGSFONDS	R. Design. SPAFID - PERANI ELENA	460,038	F
210	1 INTE KAPITALANLAGEGESELLSCHAFT MBH FOR ENTSCHEIDUNGSFONDS	R. Design. SPAFID - PERANI ELENA	55,000	F
211	1 INTE KAPITALANLAGEGESELLSCHAFT MBH FOR ENTSCHEIDUNGSFONDS	R. Design. SPAFID - PERANI ELENA	23,320	F
212	1 INTE KAPITALANLAGEGESELLSCHAFT MBH FOR ENTSCHEIDUNGSFONDS	R. Design. SPAFID - PERANI ELENA	10,000	F
213	1 INTE KAPITALANLAGEGESELLSCHAFT MBH FOR ENTSCHEIDUNGSFONDS	R. Design. SPAFID - PERANI ELENA	10,000	F
219	1 INTEL CORPORATION RETIREE MEDICAL PLAN TRUST	R. Design. SPAFID - PERANI ELENA	2,549	F
1445	1 INTER AMERICAN DEVELOPMENT BANK STAFF RETIREMENT FUND	R. Design. SPAFID - PERANI ELENA	11,895	F
1466	1 INTER AMERICAN DEVELOPMENT BANK	R. Design. SPAFID - PERANI ELENA	20,793	F
1545	1 INTERNATIONAL BANK FOR RECONSTRUCTION AND DEVELOPMENT	R. Design. SPAFID - PERANI ELENA	4,003	F
1946	1 INTERNATIONAL BANK FOR RECONSTRUCTION AND DEVELOPMENT	R. Design. SPAFID - PERANI ELENA	636	F
1947	1 INTERNATIONAL BANK FOR RECONSTRUCTION AND DEVELOPMENT	R. Design. SPAFID - PERANI ELENA	785	F
1467	1 INTERNATIONAL EQUITIES FUND	R. Design. SPAFID - PERANI ELENA	1,579	F
214	1 INTERNATIONAL EQUITIES SECTOR TRUST	R. Design. SPAFID - PERANI ELENA	272	F
215	1 INTERNATIONAL EQUITY FUND	R. Design. SPAFID - PERANI ELENA	13,728	F
1448	1 INTERNATIONAL EQUITY FUND LLC	R. Design. SPAFID - PERANI ELENA	2,549	F
1948	1 INTERNATIONAL EQUITY INDEX FUND	R. Design. SPAFID - PERANI ELENA	13,692	F
216	1 INTERNATIONAL EQUITY TRUST	R. Design. SPAFID - PERANI ELENA	531,874	F
217	1 INTERNATIONAL EQUITY TRUST II	R. Design. SPAFID - PERANI ELENA	283,560	F
1449	1 INTERNATIONAL EXPRTRATE BENEFIT MASTER TRUST	R. Design. SPAFID - PERANI ELENA	789	F
218	1 INTERNATIONAL MONETARY FUND	R. Design. SPAFID - PERANI ELENA	3,711	F
219	1 INTERNATIONAL MONETARY FUND	R. Design. SPAFID - PERANI ELENA	2,870	F
220	1 INTERNATIONAL MONETARY FUND	R. Design. SPAFID - PERANI ELENA	3,803	F
221	1 INTERNATIONAL MONETARY FUND	R. Design. SPAFID - PERANI ELENA	2,405	F

1450	1	INTERNATIONAL MONETARY FUND STAFF RETIREMENT PLAN 700	R. Design	SPAFID - PERANI ELENA	10.654	F
1451	1	INTERNATIONAL MONETARY FUND STAFF RETIREMENT PLAN 700	R. Design	SPAFID - PERANI ELENA	43.930	F
221	1	INTERNATIONAL OPPORTUNITY FUND	R. Design	SPAFID - PERANI ELENA	120.452	F
1940	1	INTERNATIONAL SMALL CO FUND	R. Design	SPAFID - PERANI ELENA	41.800	F
992	1	INTERNATIONALE KAPITALANLAGEGESSELLSCHAFT MBH	R. Design	SPAFID - PERANI ELENA	45.200	F
993	1	INTERNATIONALE KAPITALANLAGEGESSELLSCHAFT MBH	R. Design	SPAFID - PERANI ELENA	2.270	F
994	1	INTERNATIONALE KAPITALANLAGEGESSELLSCHAFT MBH	R. Design	SPAFID - PERANI ELENA	14.900	F
995	1	INTERNATIONALE KAPITALANLAGEGESSELLSCHAFT MBH	R. Design	SPAFID - PERANI ELENA	12.812	F
996	1	INTERNATIONALE KAPITALANLAGEGESSELLSCHAFT MBH	R. Design	SPAFID - PERANI ELENA	8.458	F
997	1	INTERNATIONALE KAPITALANLAGEGESSELLSCHAFT MBH	R. Design	SPAFID - PERANI ELENA	40.000	F
998	1	INTERNATIONALE KAPITALANLAGEGESSELLSCHAFT MBH	R. Design	SPAFID - PERANI ELENA	5.279	F
999	1	INTERNATIONALE KAPITALANLAGEGESSELLSCHAFT MBH (INGA)	R. Design	SPAFID - PERANI ELENA	5.100	F
1950	1	INTERNATIONALE KAPITALANLAGEGESSELLSCHAFT MBH ON BEHALF OF PPH NR 30	R. Design	SPAFID - PERANI ELENA	4.280	F
223	1	INVECO DEVELOPING MARKETS FUND	R. Design	SPAFID - PERANI ELENA	3.253.955	F
224	1	INVECO EMERGING MARKETS EQUITY FUND	R. Design	SPAFID - PERANI ELENA	79.812	F
225	1	INVECO EMERGING MARKETS INNOVATORS EQUITY FUND	R. Design	SPAFID - PERANI ELENA	29.639	F
551	1	INVECO FTSE INTERNATIONAL LOW BETA EQUAL WEIGHT ETF	R. Design	SPAFID - PERANI ELENA	247	F
552	1	INVECO FTSE RAFI DEVELOPED MARKETS EX US SMALL MID ETF	R. Design	SPAFID - PERANI ELENA	8.098	F
293	1	INVECO FUNDS	R. Design	SPAFID - PERANI ELENA	2.249	F
554	1	INVECO FUNDS	R. Design	SPAFID - PERANI ELENA	5.332	F
1808	5	INVECO MARKETS II PLC	R. Design	SPAFID - PERANI ELENA	213	F
1809	1	INVECO MARKETS II PLC	R. Design	SPAFID - PERANI ELENA	1.163	F
1815	1	INVECO MARKETS II PLC	R. Design	SPAFID - PERANI ELENA	31	F
1954	1	INVECO MARKETS II PLC	R. Design	SPAFID - PERANI ELENA	56	F
226	1	INVECO OPPENHEIMER GLOBAL ALLOCATION FUND	R. Design	SPAFID - PERANI ELENA	3.180	F
1957	1	INVECO PJREBETA FTSE DEVELOPED EX NORTH AMERICA ETF	R. Design	SPAFID - PERANI ELENA	87	F
1958	1	INVECO S AND P EUROPE 350 EQUAL WEIGHT INDEX ETF	R. Design	SPAFID - PERANI ELENA	155	F
1000	1	INVESTINGSFØRENINGEN SANDINVEST, GLOBAL AKTIEINDEX KL	R. Design	SPAFID - PERANI ELENA	4.511	F
1959	1	INVESTINGSFØRENINGEN LAEGE ENES INVEST II AKTIER GLOBAL	R. Design	SPAFID - PERANI ELENA	1.161	F
1021	1	INVESTINGSFØRENINGEN NORDIA INVEST ENGROS INTERNATIONAL AKTIER - ETISK TILVALS	R. Design	SPAFID - PERANI ELENA	5.231	F
1022	1	INVESTINGSFØRENINGEN NORDIA INVEST EUROPE UANVANDT KL	R. Design	SPAFID - PERANI ELENA	5.968	F
1023	1	INVESTINGSFØRENINGEN NORDIA INVEST GLOBAL STARS KL	R. Design	SPAFID - PERANI ELENA	33.556	F
1024	1	INVESTINGSFØRENINGEN NORDIA INVEST GLOBAL AKTIER INDEX KL	R. Design	SPAFID - PERANI ELENA	1.215	F
1960	1	IOWA PUBLIC EMPLOYEES RETIREMENT SYSTEM	R. Design	SPAFID - PERANI ELENA	12.651	F
2100	5	IP ACTIONS EURO	R. Design	SPAFID - PERANI ELENA	6.215	F
1961	1	IP SPECIALIST INVESTMENT STRATEGIES INTERNATIONAL SHARESTRATEGY NO.1	R. Design	SPAFID - PERANI ELENA	19.818	F
1025	1	IP SPECIALIST INVESTMENT STRATEGIES INTERNATIONAL SHARESTRATEGY NO.1	R. Design	SPAFID - PERANI ELENA	4.69	F
1962	1	IP SPECIALIST HEDGED FTSE INTERNATIONAL ETF	R. Design	SPAFID - PERANI ELENA	3.729	F
1963	1	IP SPECIALIST HEDGED FTSE INTERNATIONAL EQUITY ETF	R. Design	SPAFID - PERANI ELENA	2.564	F
1964	1	IP SPECIALIST HEDGED FTSE INTERNATIONAL EQUITY ETF	R. Design	SPAFID - PERANI ELENA	25.637	F
1965	1	IP SPECIALIST HEDGED FTSE INTERNATIONAL EQUITY ETF	R. Design	SPAFID - PERANI ELENA	5.198	F
1966	1	IP SPECIALIST HEDGED FTSE INTERNATIONAL EQUITY ETF	R. Design	SPAFID - PERANI ELENA	19.448	F
1967	1	IP SPECIALIST HEDGED FTSE INTERNATIONAL EQUITY ETF	R. Design	SPAFID - PERANI ELENA	4.359	F
1968	1	IP SPECIALIST HEDGED FTSE INTERNATIONAL EQUITY ETF	R. Design	SPAFID - PERANI ELENA	20.900	F
1969	1	IP SPECIALIST HEDGED FTSE INTERNATIONAL EQUITY ETF	R. Design	SPAFID - PERANI ELENA	45.214	F
1970	1	IP SPECIALIST HEDGED FTSE INTERNATIONAL EQUITY INDEX FUND	R. Design	SPAFID - PERANI ELENA	799	F
1971	1	ISIARES CORE MSCI EAFE ETF	R. Design	SPAFID - PERANI ELENA	672.749	F
227	1	ISIARES CORE MSCI EAFE INDEX ETF	R. Design	SPAFID - PERANI ELENA	35.000	F
228	1	ISIARES CORE MSCI EUROPE ETF	R. Design	SPAFID - PERANI ELENA	83.548	F
229	1	ISIARES CORE MSCI INTERNATIONAL DEVELOPED MARKETS ETF	R. Design	SPAFID - PERANI ELENA	54.308	F
230	1	ISIARES CORE MSCI TOTAL INTERNATIONAL STOCK ETF	R. Design	SPAFID - PERANI ELENA	168.280	F
231	1	ISIARES CORE MSCI TOTAL INTERNATIONAL STOCK ETF	R. Design	SPAFID - PERANI ELENA	17.735	F
232	1	ISIARES EDGE ADVANCED SUSTAINABILITY SCREENED UCITS ETF DE	R. Design	SPAFID - PERANI ELENA	10.207	F
233	1	ISIARES EDGE MSCI INTL MOMENTUM FACTOR ETF	R. Design	SPAFID - PERANI ELENA	113.519	F
234	1	ISIARES EDGE MSCI INTL QUALITY FACTOR ETF	R. Design	SPAFID - PERANI ELENA	690	F
235	1	ISIARES EDGE MSCI INTL SIZE FACTOR ETF	R. Design	SPAFID - PERANI ELENA	2.109	F
236	1	ISIARES EDGE ADVANCED MSCI EAFE ETF	R. Design	SPAFID - PERANI ELENA	491	F
237	1	ISIARES EDGE ADVANCED MSCI EAFE INDEX ETF	R. Design	SPAFID - PERANI ELENA	74.695	F
238	1	ISIARES EURO STOCK UCITS ETF (DE)	R. Design	SPAFID - PERANI ELENA	33.538	F
239	1	ISIARES EUROPE ETF	R. Design	SPAFID - PERANI ELENA	15.448	F
240	1	ISIARES GLOBAL CONSUMER DISCRETIONARY ETF	R. Design	SPAFID - PERANI ELENA	76.832	F
241	1	ISIARES II PUBLIC LIMITED COMPANY	R. Design	SPAFID - PERANI ELENA	137.441	F
242	1	ISIARES II PUBLIC LIMITED COMPANY	R. Design	SPAFID - PERANI ELENA	4.875	F
243	1	ISIARES II PUBLIC LIMITED COMPANY	R. Design	SPAFID - PERANI ELENA		F



244	1	ISHARES III PUBLIC LIMITED COMPANY	R. Design	SPAFID - PERANI ELENA	89.155	F
245	1	ISHARES III PUBLIC LIMITED COMPANY	R. Design	SPAFID - PERANI ELENA	104.026	F
246	1	ISHARES IV PUBLIC LIMITED COMPANY	R. Design	SPAFID - PERANI ELENA	42.251	F
247	1	ISHARES IV PUBLIC LIMITED COMPANY	R. Design	SPAFID - PERANI ELENA	101.156	F
248	1	ISHARES IV PUBLIC LIMITED COMPANY	R. Design	SPAFID - PERANI ELENA	2.844	F
249	1	ISHARES IV PUBLIC LIMITED COMPANY	R. Design	SPAFID - PERANI ELENA	37.656	F
250	1	ISHARES V PUBLIC LIMITED COMPANY	R. Design	SPAFID - PERANI ELENA	19.097	F
251	1	ISHARES V PUBLIC LIMITED COMPANY	R. Design	SPAFID - PERANI ELENA	1.297	F
252	1	ISHARES V PUBLIC LIMITED COMPANY	R. Design	SPAFID - PERANI ELENA	18.010	F
253	1	ISHARES V PUBLIC LIMITED COMPANY	R. Design	SPAFID - PERANI ELENA	72.181	F
254	1	ISHARES V PUBLIC LIMITED COMPANY	R. Design	SPAFID - PERANI ELENA	4.002	F
255	1	ISHARES V PUBLIC LIMITED COMPANY	R. Design	SPAFID - PERANI ELENA	7.014	F
256	1	ISHARES V PUBLIC LIMITED COMPANY	R. Design	SPAFID - PERANI ELENA	3.783	F
257	1	ISHARES V PUBLIC LIMITED COMPANY	R. Design	SPAFID - PERANI ELENA	3.299	F
258	1	ISHARES MSCI ACWI ETF	R. Design	SPAFID - PERANI ELENA	41.448	F
259	1	ISHARES MSCI ACWI 5X U.S. ETF	R. Design	SPAFID - PERANI ELENA	28.160	F
260	1	ISHARES MSCI ACWI LOW CARBON TARGET ETF	R. Design	SPAFID - PERANI ELENA	3.686	F
261	1	ISHARES MSCI EAFE ETF	R. Design	SPAFID - PERANI ELENA	641.243	F
262	1	ISHARES MSCI EAFE GROWTH ETF	R. Design	SPAFID - PERANI ELENA	258.309	F
263	1	ISHARES MSCI EAFE INTERNATIONAL INDEX FUND	R. Design	SPAFID - PERANI ELENA	82.005	F
264	1	ISHARES MSCI EUROPE INTL INDEX ETF	R. Design	SPAFID - PERANI ELENA	3.508	F
265	1	ISHARES MSCI EUROZONE ETF	R. Design	SPAFID - PERANI ELENA	281.418	F
266	1	ISHARES MSCI ITALY ETF	R. Design	SPAFID - PERANI ELENA	147.991	F
267	1	ISHARES MSCI KOSDAQ ETF	R. Design	SPAFID - PERANI ELENA	624	F
268	1	ISHARES MSCI WORLD ETF	R. Design	SPAFID - PERANI ELENA	6.442	F
269	1	ISHARES PUBLIC LIMITED COMPANY	R. Design	SPAFID - PERANI ELENA	4.538	F
270	1	ISHARES PUBLIC LIMITED COMPANY	R. Design	SPAFID - PERANI ELENA	32.537	F
271	1	ISHARES PUBLIC LIMITED COMPANY	R. Design	SPAFID - PERANI ELENA	17.846	F
272	1	ISHARES PUBLIC LIMITED COMPANY	R. Design	SPAFID - PERANI ELENA	324.909	F
273	1	ISHARES STOCK EUROPE 600 PERSONAL HOUSEHOLD GOODS LICITS ETF DE	R. Design	SPAFID - PERANI ELENA	27.045	F
274	1	ISHARES STOCK EUROPE 600 LICITS ETF (DE)	R. Design	SPAFID - PERANI ELENA	127.445	F
275	1	ISHARES STOCK EUROPE 200 LICITS ETF (DE)	R. Design	SPAFID - PERANI ELENA	79.020	F
276	1	ISHARES V PUBLIC LIMITED COMPANY	R. Design	SPAFID - PERANI ELENA	10.091	F
277	1	ISHARES V PUBLIC LIMITED COMPANY	R. Design	SPAFID - PERANI ELENA	11.859	F
278	1	ISHARES V PUBLIC LIMITED COMPANY	R. Design	SPAFID - PERANI ELENA	1.532	F
279	1	ISHARES V PUBLIC LIMITED COMPANY	R. Design	SPAFID - PERANI ELENA	4.023	F
280	1	ISHARES V PUBLIC LIMITED COMPANY	R. Design	SPAFID - PERANI ELENA	340	F
281	1	ISHARES V PUBLIC LIMITED COMPANY	R. Design	SPAFID - PERANI ELENA	5.872	F
282	1	ISHARES V PUBLIC LIMITED COMPANY	R. Design	SPAFID - PERANI ELENA	459	F
283	1	ISHARES V PUBLIC LIMITED COMPANY	R. Design	SPAFID - PERANI ELENA	1.747	F
284	1	ISHARES VII PLC	R. Design	SPAFID - PERANI ELENA	322.276	F
285	1	ISHARES VII PLC	R. Design	SPAFID - PERANI ELENA	146.231	F
286	1	ISHARES VII PLC	R. Design	SPAFID - PERANI ELENA	7.346	F
287	1	ISHARES VII PLC	R. Design	SPAFID - PERANI ELENA	2.577	F
1008	1	ISHARES WHOLESAL INTERNATIONAL EQUITY INDEX FUND	R. Design	SPAFID - PERANI ELENA	12.899	F
1009	1	ISHARES WHOLESAL SCREENED INTERNATIONAL EQUITY INDEX FUND	R. Design	SPAFID - PERANI ELENA	1.438	F
288	1	ISHARES WORLD EX SWITZERLAND ESG EQUITY INDEX FUND (CHF)	R. Design	SPAFID - PERANI ELENA	3.237	F
289	1	ISHARES WORLD EX SWITZERLAND ESG EQUITY INDEX FUND (CHF)	R. Design	SPAFID - PERANI ELENA	3.608	F
1811	1	IVV PROSHARES MSCI ACWI INDEX FUND	R. Design	SPAFID - PERANI ELENA	474	F
1454	1	JANA PASSIVE GLOBAL SHARE TRUST	R. Design	SPAFID - PERANI ELENA	2.185	F
5010	1	JANUS HENDERSON EUROPEAN GROWTH FUND	R. Design	SPAFID - PERANI ELENA	162.801	F
1011	1	JANUS HENDERSON INSTITUTIONAL EUROPEAN INDEX OPPORTUNITIES FUND	R. Design	SPAFID - PERANI ELENA	1.764	F
1457	1	JAW 1987 ARTICLE II DESC TRUST F80-AW DTD 1/2/2012	R. Design	SPAFID - PERANI ELENA	53	F
1458	1	JAW 1987 ARTICLE II DESC TRUST F80A-W C/D WATSON ENTERPRISES LLC	R. Design	SPAFID - PERANI ELENA	47	F
1459	1	JAW 1987 ARTICLE II DESC TRUST F80A-W	R. Design	SPAFID - PERANI ELENA	47	F
1460	1	JAW 1987 ARTICLE II DESC TRUST F80A-W	R. Design	SPAFID - PERANI ELENA	47	F
1012	1	JEFFREY LLC	R. Design	SPAFID - PERANI ELENA	88	F
290	1	JILL SPONGER GLOBAL ALLOCATION FUND	R. Design	SPAFID - PERANI ELENA	976	F
1013	1	JILL SPONGER INTERNATIONAL INDEX FUND	R. Design	SPAFID - PERANI ELENA	1.116	F
291	1	JILL SPONGER MSCI WORLD INDEX FUND	R. Design	SPAFID - PERANI ELENA	20.648	F
292	1	JILL SPONGER PRICE BALANCED FUND	R. Design	SPAFID - PERANI ELENA	1.806	F
1461	1	JOHN HANCOCK FUNDS II INTERNATIONAL STRATEGIC EQUITY ALLOCATION FUND	R. Design	SPAFID - PERANI ELENA	10.226	F
293	1	JOHN HANCOCK FUNDS II STRATEGIC EQUITY ALLOCATION FUND	R. Design	SPAFID - PERANI ELENA	19.017	F
			R. Design	SPAFID - PERANI ELENA	21.252	F

294	1 JOHN HANCOCK LIFE AND HEALTH INSURANCE COMPANY	R. Design	SPAFID - PERANI ELENA	10.258	F
295	1 JOHN HANCOCK LIFE AND HEALTH INSURANCE COMPANY	R. Design	SPAFID - PERANI ELENA	517	F
1462	1 JOHN HANCOCK VARIABLE INSURANCE TRUST INTERNATIONAL EQUITY INDEX TRUST	R. Design	SPAFID - PERANI ELENA	6.366	F
288	1 JOHN HANCOCK VARIABLE INSURANCE TRUST INTL EQUITY INDEX TRUST	R. Design	SPAFID - PERANI ELENA	34.252	F
1024	1 JPMORGAN ACCESS BALANCED FUND	R. Design	SPAFID - PERANI ELENA	754	F
1015	1 JPMORGAN ACCESS GROWTH FUND	R. Design	SPAFID - PERANI ELENA	973	F
1016	1 JPMORGAN BETAFUNDERS EUROPE ETF	R. Design	SPAFID - PERANI ELENA	82.522	F
1017	1 JPMORGAN BETAFUNDERS INTERNATIONAL EQUITY ETF	R. Design	SPAFID - PERANI ELENA	36.972	F
1018	1 JPMORGAN CHASE BANK - PB - UNITED STATES INDIVIDUALS	R. Design	SPAFID - PERANI ELENA	18.350	F
1019	1 JPMORGAN CHASE BANK - PB - UNITED STATES TRUSTS	R. Design	SPAFID - PERANI ELENA	354	F
1020	1 JPMORGAN DIVERSIFIED FUND	a. Design	SPAFID - PERANI ELENA	805	F
1752	1 JPMORGAN FUND	R. Design	SPAFID - PERANI ELENA	73.524	F
1021	1 JPMORGAN GLOBAL ALLOCATION FUND	R. Design	SPAFID - PERANI ELENA	2.481	F
1485	1 JTW TRUST NO. 1 UAD 9/19/02	R. Design	SPAFID - PERANI ELENA	690	F
1464	1 JTW TRUST NO. 2 UAD 9/19/02	R. Design	SPAFID - PERANI ELENA	890	F
1485	1 JTW TRUST NO. 3 UAD 9/19/02	R. Design	SPAFID - PERANI ELENA	1.588	F
1466	1 JTW TRUST NO. 4 UAD 9/19/02	R. Design	SPAFID - PERANI ELENA	2.395	F
1467	1 JTW TRUST NO. 5 UAD 9/19/02	R. Design	SPAFID - PERANI ELENA	367	F
2101	1 JTW TRUST NO. 6 UAD 9/19/02	R. Design	SPAFID - PERANI ELENA	15.577	F
1468	1 JTW TRUST NO. 7 UAD 9/19/02	R. Design	SPAFID - PERANI ELENA	778.277	F
1468	1 JTW TRUST NO. 8 UAD 9/19/02	R. Design	SPAFID - PERANI ELENA	19.004	F
1468	1 JTW TRUST NO. 9 UAD 9/19/02	R. Design	SPAFID - PERANI ELENA	6.067	F
287	1 KAISER FOUNDATION HOSPITALS	R. Design	SPAFID - PERANI ELENA	11.295	F
298	1 KAISER PERMANENT GROUP TRUST	R. Design	SPAFID - PERANI ELENA	2.890	F
1852	1 KAPITALFORENINGEN EMD INVEST GLOBALE AKTIER II	R. Design	SPAFID - PERANI ELENA	20348	F
1811	1 KAPITALFORENINGEN EMD INVEST GLOBALE AKTIER III	R. Design	SPAFID - PERANI ELENA	8.542	F
1814	1 KAPITALFORENINGEN EMD INVEST VERDENSINDEX	R. Design	SPAFID - PERANI ELENA	284.962	F
5022	1 KAPITALFORENINGEN INSTITUSJONEL INVESTOR - EUROPÆISKE SMALL CAP AKTIE	R. Design	SPAFID - PERANI ELENA	3.674	F
3909	1 KAPITALFORENINGEN LAGERNES INVEST KL AKTIER GLOBALE INVEJNYRDIKT PORTFOLJE ADMINISTRATION AS	R. Design	SPAFID - PERANI ELENA	29.398	F
1023	1 KAPITALFORENINGEN PENSAM INVEST, PSI 3 GLOBALE AKTIER_2	R. Design	SPAFID - PERANI ELENA	5.404	F
1024	1 KAPITALFORENINGEN PENSAM INVEST, PSI 3 GLOBALE AKTIER_3	R. Design	SPAFID - PERANI ELENA	223	F
1025	1 KATHERINE C. MADORE CHARITABLE LEAD ANNUITY TRUST 1	R. Design	SPAFID - PERANI ELENA	852	F
1026	1 KOD INSTITUTIONAL AFDELING DANICA LINK - INDEX GLOBALE AKTIER	R. Design	SPAFID - PERANI ELENA	721	F
1027	1 KOD INSTITUTIONAL AFDELING DANICA PENSION - AKTIER 4	R. Design	SPAFID - PERANI ELENA	4.208	F
1844	1 KENTUCKY RETIREMENT SYSTEMS	R. Design	SPAFID - PERANI ELENA	2.130	F
2865	1 KENTUCKY RETIREMENT SYSTEMS INSURANCE TRUST FUND	R. Design	SPAFID - PERANI ELENA	41.759	F
409	1 KENTUCKY RETIREMENT SYSTEMS INVESTMENT TRUST 3	R. Design	SPAFID - PERANI ELENA	15.972	F
409	1 KENTUCKY RETIREMENT SYSTEMS INVESTMENT TRUST 3	R. Design	SPAFID - PERANI ELENA	5.135	F
409	1 KENTUCKY RETIREMENT SYSTEMS INVESTMENT TRUST 3	R. Design	SPAFID - PERANI ELENA	17.546	F
409	1 KENTUCKY RETIREMENT SYSTEMS INVESTMENT TRUST 3	R. Design	SPAFID - PERANI ELENA	88.190	F
409	1 KENTUCKY RETIREMENT SYSTEMS INVESTMENT TRUST 3	R. Design	SPAFID - PERANI ELENA	159.884	F
409	1 KENTUCKY RETIREMENT SYSTEMS INVESTMENT TRUST 3	R. Design	SPAFID - PERANI ELENA	4.119	F
409	1 KENTUCKY RETIREMENT SYSTEMS INVESTMENT TRUST 3	R. Design	SPAFID - PERANI ELENA	1.630	F
409	1 KENTUCKY RETIREMENT SYSTEMS INVESTMENT TRUST 3	R. Design	SPAFID - PERANI ELENA	5	F
409	1 KENTUCKY RETIREMENT SYSTEMS INVESTMENT TRUST 3	R. Design	SPAFID - PERANI ELENA	13	F
409	1 KENTUCKY RETIREMENT SYSTEMS INVESTMENT TRUST 3	R. Design	SPAFID - PERANI ELENA	2.798	F
409	1 KENTUCKY RETIREMENT SYSTEMS INVESTMENT TRUST 3	R. Design	SPAFID - PERANI ELENA	14.111	F
409	1 KENTUCKY RETIREMENT SYSTEMS INVESTMENT TRUST 3	R. Design	SPAFID - PERANI ELENA	38.874	F
409	1 KENTUCKY RETIREMENT SYSTEMS INVESTMENT TRUST 3	R. Design	SPAFID - PERANI ELENA	20.077	F
409	1 KENTUCKY RETIREMENT SYSTEMS INVESTMENT TRUST 3	R. Design	SPAFID - PERANI ELENA	902	F
409	1 KENTUCKY RETIREMENT SYSTEMS INVESTMENT TRUST 3	R. Design	SPAFID - PERANI ELENA	8.875	F
409	1 KENTUCKY RETIREMENT SYSTEMS INVESTMENT TRUST 3	R. Design	SPAFID - PERANI ELENA	21.277	F
409	1 KENTUCKY RETIREMENT SYSTEMS INVESTMENT TRUST 3	R. Design	SPAFID - PERANI ELENA	203	F
409	1 KENTUCKY RETIREMENT SYSTEMS INVESTMENT TRUST 3	R. Design	SPAFID - PERANI ELENA	9.410	F
2102	1 LBPAAM ACTIONS EURO LARGE CAP	R. Design	SPAFID - PERANI ELENA	36.807	F
2103	1 LBPAAM ACTIONS EURO MID CAP	R. Design	SPAFID - PERANI ELENA	4.284	F
2104	1 LBPAAM ACTIONS EURO MINI VAR	R. Design	SPAFID - PERANI ELENA	26	F
2105	1 LBPAAM ACTIONS EURO WORLD	R. Design	SPAFID - PERANI ELENA	7.426	F
2106	1 LBPAAM ACTIONS EURO MNDP	R. Design	SPAFID - PERANI ELENA	3.000	F
2107	1 LBPAAM ACTIONS EURO MOND	R. Design	SPAFID - PERANI ELENA	1.930	F
2108	1 LBPAAM ACTIONS EURO STRATEGIS PEA 1	R. Design	SPAFID - PERANI ELENA	2.853	F
2109	1 LBPAAM ACTIONS EURO STRATEGIS PEA 2	R. Design	SPAFID - PERANI ELENA	7.549	F
2110	1 LBPAAM ACTIONS EURO STRATEGIS PEA 3	R. Design	SPAFID - PERANI ELENA	6.478	F
2111	1 LBPAAM ACTIONS EURO STRATEGIS PEA 4	R. Design	SPAFID - PERANI ELENA	6.478	F



2111	1 DEL ACTIONS MONDRIEN WORLD EUROPE FUND				
1472	1 LEGAL & GENERAL FUTURE WORLD CLIMATE CHANGE EQUITY FACTORS	R. Design	SPAFID - PERANI ELENA	16.181	F
1473	1 LEGAL & GENERAL FUTURE WORLD ESG DEVELOPED INDEX FUND	R. Design	SPAFID - PERANI ELENA	651	F
1474	1 LEGAL & GENERAL FUTURE WORLD SUSTAINABLE OPPORTUNITIES FUND	R. Design	SPAFID - PERANI ELENA	1.389	F
1475	1 LEGAL & GENERAL REAL CAPITAL BUILDER FUND	R. Design	SPAFID - PERANI ELENA	12.473	F
1476	1 LEGAL & GENERAL CCAF	R. Design	SPAFID - PERANI ELENA	55.984	F
1477	1 LEGAL AND GENERAL ASSURANCE PENSIONS MANAGEMENT LIMITED	R. Design	SPAFID - PERANI ELENA	36.388	F
1478	1 LEGAL AND GENERAL ASSURANCE PENSIONS MANAGEMENT LIMITED	R. Design	SPAFID - PERANI ELENA	68.075	F
1479	1 LEGAL AND GENERAL ASSURANCE PENSIONS MANAGEMENT LIMITED	R. Design	SPAFID - PERANI ELENA	1.366	F
1480	1 LEGAL AND GENERAL ASSURANCE PENSIONS MANAGEMENT LIMITED	R. Design	SPAFID - PERANI ELENA	5.092	F
1481	1 LEGAL AND GENERAL ASSURANCE PENSIONS MANAGEMENT LIMITED	R. Design	SPAFID - PERANI ELENA	25.937	F
1482	1 LEGAL AND GENERAL ASSURANCE PENSIONS MANAGEMENT LIMITED	R. Design	SPAFID - PERANI ELENA	459.375	F
1483	1 LEGAL AND GENERAL ASSURANCE PENSIONS MANAGEMENT LIMITED	R. Design	SPAFID - PERANI ELENA	2.713	F
1484	1 LEGAL AND GENERAL ASSURANCE PENSIONS MANAGEMENT LIMITED	R. Design	SPAFID - PERANI ELENA	2.714	F
1485	1 LEGAL AND GENERAL ASSURANCE PENSIONS MANAGEMENT LIMITED	R. Design	SPAFID - PERANI ELENA	30.588	F
1486	1 LEGAL AND GENERAL ASSURANCE PENSIONS MANAGEMENT LIMITED	R. Design	SPAFID - PERANI ELENA	2.996	F
1487	1 LEGAL AND GENERAL ASSURANCE PENSIONS MANAGEMENT LIMITED	R. Design	SPAFID - PERANI ELENA	160	F
1488	1 LEGAL AND GENERAL ASSURANCE PENSIONS MANAGEMENT LIMITED	R. Design	SPAFID - PERANI ELENA	50.124	F
1489	1 LEGAL AND GENERAL ASSURANCE PENSIONS MANAGEMENT LIMITED	A. Desig.	SPAFID - PERANI ELENA	18.158	F
1490	1 LEGAL AND GENERAL ASSURANCE PENSIONS MANAGEMENT LIMITED	R. Design	SPAFID - PERANI ELENA	32.204	F
1491	1 LEGAL AND GENERAL ASSURANCE PENSIONS MANAGEMENT LIMITED	R. Design	SPAFID - PERANI ELENA	8.330	F
1492	1 LEGAL AND GENERAL ASSURANCE PENSIONS MANAGEMENT LIMITED	R. Design	SPAFID - PERANI ELENA	12.996	F
1493	1 LEGAL AND GENERAL ASSURANCE PENSIONS MANAGEMENT LIMITED	R. Design	SPAFID - PERANI ELENA	77.076	F
1494	1 LEGAL AND GENERAL ASSURANCE PENSIONS MANAGEMENT LIMITED	R. Design	SPAFID - PERANI ELENA	517	F
1495	1 LEGAL AND GENERAL ASSURANCE PENSIONS MANAGEMENT LIMITED	R. Design	SPAFID - PERANI ELENA	3.157	F
1496	1 LEGAL AND GENERAL ASSURANCE PENSIONS MANAGEMENT LIMITED	A. Desig.	SPAFID - PERANI ELENA	9.211	F
1497	1 LEGAL AND GENERAL ASSURANCE PENSIONS MANAGEMENT LIMITED	R. Design	SPAFID - PERANI ELENA	20.571	F
1498	1 LEGAL AND GENERAL CCF	R. Design	SPAFID - PERANI ELENA	854	F
1499	1 LEGAL AND GENERAL CCF	R. Design	SPAFID - PERANI ELENA	501	F
1500	1 LEGAL AND GENERAL COLLECTIVE INVESTMENT TRUST..	R. Design	SPAFID - PERANI ELENA	661	F
1501	1 LEGAL AND GENERAL COLLECTIVE INVESTMENT TRUST..	R. Design	SPAFID - PERANI ELENA	175	F
1502	1 LEGAL AND GENERAL EUROPEAN INDEX TRUST	R. Design	SPAFID - PERANI ELENA	37.223	F
1503	1 LEGAL AND GENERAL EUROPEAN TRUST	R. Design	SPAFID - PERANI ELENA	110.032	F
1504	1 LEGAL AND GENERAL GLOBAL EQUITY INDEX FUND	R. Design	SPAFID - PERANI ELENA	106.380	F
1505	1 LEGAL AND GENERAL ICAV	R. Design	SPAFID - PERANI ELENA	820	F
1506	1 LEGAL AND GENERAL ICAV	R. Design	SPAFID - PERANI ELENA	3.401	F
1507	1 LEGAL AND GENERAL INTERNATIONAL INDEX TRUST	R. Design	SPAFID - PERANI ELENA	365	F
1508	1 LEGAL AND GENERAL MSCI EAFE FUND LLC	R. Design	SPAFID - PERANI ELENA	9.865	F
1509	1 LEGAL AND GENERAL MSCI EAFE II FUND LLC	R. Design	SPAFID - PERANI ELENA	13.874	F
1815	1 LEGAL AND GENERAL UCITS ETF PLC	R. Design	SPAFID - PERANI ELENA	11.016	F
1816	1 LEGAL AND GENERAL UCITS ETF PLC	R. Design	SPAFID - PERANI ELENA	197	F
1967	1 LEGAL AND GENERAL UCITS ETF PLC	R. Design	SPAFID - PERANI ELENA	8.156	F
1817	1 LEGAL AND GENERAL UCITS ETF PLC	R. Design	SPAFID - PERANI ELENA	5.200	F
1818	1 LEGG MASON FUNDS IVC LEGG MASON F MARTIN CURRIE EUROPEA	R. Design	SPAFID - PERANI ELENA	122.177	F
1968	1 LEGG MASON FUNDS IVC LEGG MASON F MARTIN CURRIE GLOBAL EQUITY INCOME FUND	R. Design	SPAFID - PERANI ELENA	57.216	F
1969	1 LEGG MASON FUNDS IVC LEGG MASON F MARTIN CURRIE EUROPEAN UNCONSTRAINED FUND	R. Design	SPAFID - PERANI ELENA	151.418	F
1969	1 LEGG MASON FUNDS IVC LEGG MASON F MARTIN CURRIE GLOBAL BAIRED FUND	R. Design	SPAFID - PERANI ELENA	20.397	F
1980	1 LEGG MASON MARTIN CURRIE GLOBAL LONG-TERM UNCONSTRAINED FUND	R. Design	SPAFID - PERANI ELENA	5.796	F
2510	1 LESUE C NAFY 2016 TRUST UAD FES B	R. Design	SPAFID - PERANI ELENA	1.648	F
1511	1 LF WALES PENSION PARTNERSHIP (WALLES PPI) ASSET POOLING ACS UMANSLEIA	R. Design	SPAFID - PERANI ELENA	109.895	F
1512	1 LIPS CENTRAL AUTHORISED CONTRACTUAL SCHEME	A. Desig.	SPAFID - PERANI ELENA	11.808	F
1513	1 LIPS CENTRAL AUTHORISED CONTRACTUAL SCHEME	R. Design	SPAFID - PERANI ELENA	1.000	F
1514	1 LIST SELECT FUNDS	R. Design	SPAFID - PERANI ELENA	14.726	F
1515	1 LIST SELECT FUNDS	R. Design	SPAFID - PERANI ELENA	54	F
1816	1 LLOYD OF THE VALLEY LIMITED	R. Design	SPAFID - PERANI ELENA	12.967	F
1041	1 LLOYD INTERNATIONAL EQUITY LP	R. Design	SPAFID - PERANI ELENA	4.500	F
1042	1 LOCALTAPOLA ESG GROWTH MUTUAL FUND	R. Design	SPAFID - PERANI ELENA	82.520	F
301	1 LOCKHEED MARTIN CORPORATION DEFINED CONTRIBUTION PLANS MASTER TR	R. Design	SPAFID - PERANI ELENA	6.012	F
1516	1 LOCKHEED MARTIN CORPORATION MASTER RETIREMENT TRUST	R. Design	SPAFID - PERANI ELENA	105	F
1517	1 LOCKHEED MARTIN CORPORATION MASTER RETIREMENT TRUST	R. Design	SPAFID - PERANI ELENA	5.782	F
1518	1 LOCKHEED MARTIN CORPORATION MASTER RETIREMENT TRUST	R. Design	SPAFID - PERANI ELENA	58.486	F
1519	1 LOCKHEED MARTIN CORPORATION MASTER RETIREMENT TRUST	R. Design	SPAFID - PERANI ELENA	57.000	F
1043	1 LOMBARD ODDER FUNDS (SWITZERLAND) SA	R. Design	SPAFID - PERANI ELENA	26.256	F
681	1 LOND ABBEY PASSPORT PORTFOLIO	R. Design	SPAFID - PERANI ELENA	651	F

303	1 LORD ABBETT SECURITIES TRUST-LORD ABBETT GLOBAL EQUITY RESERVE	R. Design.	SPAFID - PERANI ELENA	48.091	F
303	1 LORD ABBETT SECURITIES TRUST-LORD ABBETT INTERNATIONAL EQUITY FID	R. Design.	SPAFID - PERANI ELENA	52.709	F
304	1 LORD ABBETT SECURITIES TRUST-LORD ABBETT INTERNATIONAL VALUE FID	R. Design.	SPAFID - PERANI ELENA	188	F
3550	1 LORD HANSON CHARITABLE FOUNDATION	R. Design.	SPAFID - PERANI ELENA	29.298	F
3571	1 LOS ANGELES CITY EMPLOYEES RETIREMENT SYSTEM	R. Design.	SPAFID - PERANI ELENA	834	F
305	1 LOS ANGELES COUNTY EMPLOYEES RETIREMENT ASSOCIATI	R. Design.	SPAFID - PERANI ELENA	3.074	F
306	1 LOS ANGELES COUNTY EMPLOYEES RETIREMENT ASSOCIATI	R. Design.	SPAFID - PERANI ELENA	19.329	F
3970	1 LOUISIANA STATE EMPLOYEES RETIREMENT SYSTEM	R. Design.	SPAFID - PERANI ELENA	7.824	F
1527	1 LTV GROUP HOLDINGS, LLC	R. Design.	SPAFID - PERANI ELENA	5.855	F
1528	1 LTV INVESTMENTS LLC	R. Design.	SPAFID - PERANI ELENA	35.950	F
307	1 LVI 256A INTERNATIONAL INDEX FUND	N. Design.	SPAFID - PERANI ELENA	88.741	F
1044	1 LVI EQUITY EUROPE	R. Design.	SPAFID - PERANI ELENA	1.500	F
1045	1 LVI EQUITY WORLD EX EUROPE	R. Design.	SPAFID - PERANI ELENA	21.818	F
1971	1 LYONDELL CHEMICAL COMPANY BENEFITS FINANCE COMMITTEE	R. Design.	SPAFID - PERANI ELENA	2.934	F
339	1 M&G INVESTMENT FUNDS (I) - M&G EUROPEAN INDEX TRACKER FUND	R. Design.	SPAFID - PERANI ELENA	108	F
308	1 MACKENZIE GLOBAL LEADERSHIP IMPACT ETF	R. Design.	SPAFID - PERANI ELENA	127	F
309	1 MACKENZIE GLOBAL LEADERSHIP IMPACT FUND	R. Design.	SPAFID - PERANI ELENA	1.156	F
320	1 MACKENZIE INTERNATIONAL EQUITY INDEX ETF	R. Design.	SPAFID - PERANI ELENA	1.294	F
311	1 MACKENZIE MAX DIVERSIFICATION ALL WORLD DEVELOPED IND ETF	R. Design.	SPAFID - PERANI ELENA	506	F
312	1 MACKENZIE MAX DIVERSIFICATION DEVELOPED SUR HISSX ETF	R. Design.	SPAFID - PERANI ELENA	620	F
313	1 MACKENZIE MAXIMUM DIVERS ALL WORLD DEVELOPED EX NORTH AMERICA F	R. Design.	SPAFID - PERANI ELENA	21.593	F
1524	1 MACQUARIE INVESTMENT MANAGEMENT LIMITED	R. Design.	SPAFID - PERANI ELENA	9.676	F
1525	1 MACQUARIE MULTI-FACTOR FUND.	R. Design.	SPAFID - PERANI ELENA	4.463	F
1046	1 MAIN I UNIVERSAL FONDS	R. Design.	SPAFID - PERANI ELENA	7.700	F
1047	1 MAIN I UNIVERSAL FONDS	R. Design.	SPAFID - PERANI ELENA	10.069	F
1048	1 MAIN I UNIVERSAL FONDS	R. Design.	SPAFID - PERANI ELENA	800	F
1049	1 MAIN VI-UNIVERSAL FONDS	R. Design.	SPAFID - PERANI ELENA	499.359	F
1820	1 MAIN FUNDS PLC MAIN GLO PAN EUROPEAN EQUITY GROWTH	R. Design.	SPAFID - PERANI ELENA	17.422	F
1977	1 MAIN FUNDS PLC MAIN GLE R GLOBAL SUSTAINABLE GROWTH	R. Design.	SPAFID - PERANI ELENA	410	F
1975	1 MAIN FUNDS PLC MAIN NUMERIC R EUROPEAN EQUITY	R. Design.	SPAFID - PERANI ELENA	7.357	F
1974	1 MAIN FUNDS VI PUBLIC LTD CO	R. Design.	SPAFID - PERANI ELENA	40	F
1526	1 MAIN FUNDS VII ICAV-MAIN AHL DIVERSIFIED	R. Design.	SPAFID - PERANI ELENA	55.872	F
1527	1 MAIN FUNDS VII ICAV-MAIN JTB I SP MARKS CORPORATE SERVICES LIMITED	R. Design.	SPAFID - PERANI ELENA	1.025	F
1528	1 MAIN FUNDS XI SP-MAIN 1763 II SP Q/O MAPLES CORPORATE SERVICES LIMITED	R. Design.	SPAFID - PERANI ELENA	1.953.110	F
1821	1 MAIN GLO CONTINENTAL EUROPEAN GROWTH FUND	R. Design.	SPAFID - PERANI ELENA	60.042	F
1975	1 MAIN GLO EUROPEAN EQUITY ALTERNATIVE	R. Design.	SPAFID - PERANI ELENA	14.834	F
1822	1 MAIN GLO PAN EUROPEAN GROWTH MASTER	R. Design.	SPAFID - PERANI ELENA	99.069	F
1529	1 MAIN GLO TOPAZ LIMITED CO-GLS PARTNERS LP	R. Design.	SPAFID - PERANI ELENA	1.366	F
1823	1 MAIN INTERNATIONAL ICAV MAIN DYNAMIC ALLOCATION FUND	R. Design.	SPAFID - PERANI ELENA	9.776	F
1530	1 MAIN MULTI-STRATEGY MASTER FUND Q/O MAIN SOLUTIONS LTD	R. Design.	SPAFID - PERANI ELENA	3.570	F
1531	1 MAIN NUMERIC ALTERNATIVE RISK PREMIA LOW BETA Q/O NUMERIC HOLDINGS LLC	R. Design.	SPAFID - PERANI ELENA	1.049	F
1532	1 MAIN NUMERIC ALTERNATIVE RISK PREMIA QUALITY	R. Design.	SPAFID - PERANI ELENA	2.270	F
1824	1 MAIN NUMERIC LONG TERM ALPHA LP MAPLES CORPORATE SERVICES LIMITED	R. Design.	SPAFID - PERANI ELENA	15.150	F
1533	1 MAIN QUALIFYING INVESTOR FUNDS PUBLIC LIMITED COMPANY	R. Design.	SPAFID - PERANI ELENA	5.490	F
314	1 MANAGED PENSION FUNDS LIMITED	R. Design.	SPAFID - PERANI ELENA	1.773	F
315	1 MANAGED PENSION FUNDS LIMITED	R. Design.	SPAFID - PERANI ELENA	221	F
316	1 MANAGED PENSION FUNDS LIMITED	R. Design.	SPAFID - PERANI ELENA	293	F
317	1 MANAGED PENSION FUNDS LIMITED	R. Design.	SPAFID - PERANI ELENA	36.996	F
1050	1 MANAGEMET BOARD PUBLIC SERVICE PENSION FUND	R. Design.	SPAFID - PERANI ELENA	1.000	F
1051	1 MANDARINE FUNDS	R. Design.	SPAFID - PERANI ELENA	125.000	F
1052	1 MANDARINE FUND - MANDARIN UNIQUE SMALL MID AND MID CAPS EUROPE	R. Design.	SPAFID - PERANI ELENA	8.813	F
818	1 MANUSIFE INVESTMENT MANAGEMENT INTERNATIONAL EQUITY INDEX POOLED FUND	R. Design.	SPAFID - PERANI ELENA	11.815	F
1825	1 MANULIFE MULTIFACTOR DEVELOPED INTERNATIONAL INDEX ETF	R. Design.	SPAFID - PERANI ELENA	909	F
1575	1 MANVILLE PERSONAL INJURY SETTLEMENT TRUST	R. Design.	SPAFID - PERANI ELENA	1.248	F
319	1 MARIPOSA FACTICAL STRATEGIES LTD	R. Design.	SPAFID - PERANI ELENA	44.200	F
1535	1 MARRICOTT INTERNATIONAL INC. POOLED INVESTMENT TRUST FOR PARTICIPANT DIRECTED ACCOUNTS	R. Design.	SPAFID - PERANI ELENA	299.084	F
320	1 MARTIN CURRIE GLOBAL PORTFOLIO TRUST PLC	R. Design.	SPAFID - PERANI ELENA	29.830	F
1826	1 MARTIN CURRIE INTERNATIONAL UNCONSTRAINED EQUITY FUND	R. Design.	SPAFID - PERANI ELENA	7.089	F
321	1 MARYLAND STATE RETIREMENT & PENSION SYSTEM	R. Design.	SPAFID - PERANI ELENA	245	F
322	1 MARYLAND STATE RETIREMENT & PENSION SYSTEM	R. Design.	SPAFID - PERANI ELENA	5.456	F
323	1 MASSMUTUAL PREMIER STRATEGIC EMERGING MARKETS FUND	R. Design.	SPAFID - PERANI ELENA	44.639	F
324	1 MASSMUTUAL SELECT T - ROWE PRICE INTERNATIONAL EQUITY FUND	R. Design.	SPAFID - PERANI ELENA	1.690	F
325	1 MATB WSKI SOKISAI INDEX MATHER FUND				

374	1 MCGILL UNIVERSITY PENSION FUND	R, Design	SPAFIO - PERANI ELENA	2,699	F
376	1 MCGI VERMONT (A RECIPROCAL RECREATION GROUP)	R, Design	SPAFIO - PERANI ELENA	24,209	F
329	1 MCDIWI INTERNATIONAL EQUITY INDEX POOL	R, Design	SPAFIO - PERANI ELENA	9,121	F
1053	1 MEDIA SUPER	R, Design	SPAFIO - PERANI ELENA	5,111	G
1016	1 MCDONALDUM BEST BRANDS	R, Design	SPAFIO - PERANI ELENA	371,552	F
1517	1 MERCER QDS TRUST	R, Design	SPAFIO - PERANI ELENA	29,257	F
1880	1 MERCER PASSIVE INTERNATIONAL SHARES FUND	R, Design	SPAFIO - PERANI ELENA	9,247	F
329	1 MERCER QF CCF	R, Design	SPAFIO - PERANI ELENA	9,248	F
330	1 MERCER QF CCF	R, Design	SPAFIO - PERANI ELENA	31,518	F
331	1 MERCER QF CCF	R, Design	SPAFIO - PERANI ELENA	3,247	F
332	1 MERCER QF CCF	R, Design	SPAFIO - PERANI ELENA	1,989	F
333	1 MERCER QF CCF	R, Design	SPAFIO - PERANI ELENA	1,826	F
334	1 MERCER QF CCF	R, Design	SPAFIO - PERANI ELENA	8,628	F
325	1 MERCER QF CCF	R, Design	SPAFIO - PERANI ELENA	4,258	F
1034	1 MERCER UNHEDGED OVERSEAS SHARES TRUST	R, Design	SPAFIO - PERANI ELENA	1,213	F
1052	1 MERCER UNHEDGED OVERSEAS SHARES TRUST	R, Design	SPAFIO - PERANI ELENA	1,245	F
1056	1 MERCER UNHEDGED OVERSEAS SHARES TRUST	R, Design	SPAFIO - PERANI ELENA	648	F
1057	1 MERCER UNHEDGED OVERSEAS SHARES TRUST	R, Design	SPAFIO - PERANI ELENA	1,213	F
336	1 MERCY HEALTH RETIREMENT TRUST	R, Design	SPAFIO - PERANI ELENA	901	F
2539	1 MERCY INVESTMENT SERVICES INC	R, Design	SPAFIO - PERANI ELENA	2,892	F
2540	1 MERIDIAN PENSION FUND	R, Design	SPAFIO - PERANI ELENA	11,794	F
1541	1 MERIDIAN PENSION FUND	R, Design	SPAFIO - PERANI ELENA	2,162	F
387	1 METALLENTE FONDS PORTFOLIO	R, Design	SPAFIO - PERANI ELENA	12,355	F
1977	1 METROPOLITAN LIFE INSURANCE COMPANY	R, Design	SPAFIO - PERANI ELENA	3,737	F
1978	1 METROPOLITAN LIFE INSURANCE COMPANY	R, Design	SPAFIO - PERANI ELENA	6,245	F
1058	1 METROPOLITAN-RENTASO SUSTAINABLE GROWTH	R, Design	SPAFIO - PERANI ELENA	43,949	F
338	1 METZLER ASSET MANAGEMENT GMBH FOR MIFONDS 415	R, Design	SPAFIO - PERANI ELENA	15,420	F
663	1 METZLER INTERNATIONAL INVESTME	R, Design	SPAFIO - PERANI ELENA	71,950	F
340	1 MI FUND3 P/LC	R, Design	SPAFIO - PERANI ELENA	14,270	F
1979	1 MI - FONDS 122	R, Design	SPAFIO - PERANI ELENA	17,132	F
1050	1 MI FONDS 124	R, Design	SPAFIO - PERANI ELENA	69,505	F
1542	1 MICHIGAN CATHOLIC CONFERENCE	R, Design	SPAFIO - PERANI ELENA	59	F
1543	1 MICHIGAN CATHOLIC CONFERENCE MAJOR PENSION TRUST	R, Design	SPAFIO - PERANI ELENA	794	F
341	1 MICROSOFT CORPORATION SAVINGS PLUS 401K PLAN	R, Design	SPAFIO - PERANI ELENA	73,540	F
1581	1 MIDDLETOWN WORKS HOURLY AND SALARIED UNION RETIREES HEALTHCARE FUND	R, Design	SPAFIO - PERANI ELENA	747	F
1050	1 MINE SUPERANNUATION FUND	R, Design	SPAFIO - PERANI ELENA	6,059	F
1060	1 MINISTRY OF ECONOMY AND FINANCE	R, Design	SPAFIO - PERANI ELENA	21,408	F
1061	1 MINISTRY OF ECONOMY AND FINANCE	R, Design	SPAFIO - PERANI ELENA	161	F
1062	1 MINISTRY OF ECONOMY AND FINANCE	R, Design	SPAFIO - PERANI ELENA	22,082	F
1063	1 MINISTRY OF ECONOMY AND FINANCE	R, Design	SPAFIO - PERANI ELENA	39,891	F
1064	1 MINISTRY OF ECONOMY AND FINANCE	R, Design	SPAFIO - PERANI ELENA	55,447	F
1065	1 MINISTRY OF ECONOMY AND FINANCE	R, Design	SPAFIO - PERANI ELENA	1,122	F
1544	1 MLC INVESTMENTS, MLC LIMITED	R, Design	SPAFIO - PERANI ELENA	2,791	F
1545	1 MLC INVESTMENTS, MLC LIMITED	R, Design	SPAFIO - PERANI ELENA	436	F
1546	1 MLC INVESTMENTS, MLC LIMITED	R, Design	SPAFIO - PERANI ELENA	1,659	F
1547	1 MLC INVESTMENTS, MLC LIMITED	R, Design	SPAFIO - PERANI ELENA	3,465	F
342	1 MML MSCI SAFE INTERNATIONAL INDEX FUND	R, Design	SPAFIO - PERANI ELENA	2,433	F
343	1 MML STRATEGIC EMERGING MARKETS FUND	R, Design	SPAFIO - PERANI ELENA	3,016	F
1027	1 MONETARY AUTHORITY OF MACAO	R, Design	SPAFIO - PERANI ELENA	30,307	F
344	1 MONETARY AUTHORITY OF SINGAPORE	R, Design	SPAFIO - PERANI ELENA	34,194	F
1548	1 MONETARY AUTHORITY OF SINGAPORE	R, Design	SPAFIO - PERANI ELENA	226,463	F
1582	1 MONTANARO SMALLER COMPANIES P/LC	R, Design	SPAFIO - PERANI ELENA	200,000	F
1583	1 MONTANARO SMALLER COMPANIES P/LC	R, Design	SPAFIO - PERANI ELENA	150,000	F
1549	1 MORGAN MASTER FUND LP CQ FALCON EDGE CAPITAL LP	R, Design	SPAFIO - PERANI ELENA	1,089,981	F
345	1 MORG ST COLLEGEPOINT GLOBAL PORTFOLIO	R, Design	SPAFIO - PERANI ELENA	3,819	F
346	1 MORG ST GLOBAL OPPORTUNITY PORTFOLIO	R, Design	SPAFIO - PERANI ELENA	3,028,946	F
347	1 MORG ST INTERNATIONAL ADVANTAGEPORTFOLIO	R, Design	SPAFIO - PERANI ELENA	3,941,919	F
348	1 MORG ST INTERNATIONAL EQUITY PORTFOLIO	R, Design	SPAFIO - PERANI ELENA	199,409	F
349	1 MORG ST INTERNATIONAL OPPORTUNITY PORTFOLIO	R, Design	SPAFIO - PERANI ELENA	3,117,330	F
350	1 MORGAN STANLEY EUROPE OPPORTUNITY FUND INC	R, Design	SPAFIO - PERANI ELENA	178,830	F
1753	1 MORGAN STANLEY INVESTMENT FUNDS	R, Design	SPAFIO - PERANI ELENA	8,841,509	F
1754	1 MORGAN STANLEY INVESTMENT FUNDS	R, Design	SPAFIO - PERANI ELENA	1,453	F
1755	1 MORGAN STANLEY INVESTMENT FUNDS	R, Design	SPAFIO - PERANI ELENA	34,074	F

165	1 MORGAN STANLEY FUND	R. Design	SPAFID - PERANI ELENA	26,420	F
1628	1 MOTHER CARRIN HEALTH FOUNDATION INC	R. Design	SPAFID - PERANI ELENA	190	F
1067	1 MSCI ACWI EX-USA INTL INDEX FUND B2	R. Design	SPAFID - PERANI ELENA	53,098	F
1968	1 MSCI EQUITY INDEX FUND B - ITALY (NASTI)	R. Design	SPAFID - PERANI ELENA	23,857	F
1069	1 MSCI EUROPE EQUITY ESG SCREENED INDEX FUND B (EUREGSA)	R. Design	SPAFID - PERANI ELENA	15,700	F
1070	1 MSCI EUROPE EQUITY INDEX FUND B (EUREGSA)	R. Design	SPAFID - PERANI ELENA	26,300	F
1071	1 MSCI WORLD EQUITY ESG SCREENED INDEX FUND B (WLGESB)	R. Design	SPAFID - PERANI ELENA	44,458	F
351	1 MITSUBISHI FRANK RUSSELL IOWA JAPAN LIMITED INTL EQUITY FUND	R. Design	SPAFID - PERANI ELENA	68,330	F
352	1 MITO LEO AS TRUSTEE OF EUROPEAN GROWTH STOCK MOTHER FUND	R. Design	SPAFID - PERANI ELENA	385	F
353	1 MULTI-STYLE, MULTI-MANAGER FUNDS PLC	R. Design	SPAFID - PERANI ELENA	10,361	F
1829	1 MUNICIPAL EMPLOYEES ANNUITY AND BENEFIT FUND OF CHICAGO	R. Design	SPAFID - PERANI ELENA	2,782	F
1550	1 MUNICIPAL POLICE EMPLOYEES RETIREMENT SYSTEM	R. Design	SPAFID - PERANI ELENA	396	F
1966	1 MITSUBISHI SMART PREMIA FUND	R. Design	SPAFID - PERANI ELENA	4,114	F
854	1 MUTUAL GLOBAL FUND C1 NEW PRESERVE GLOBAL EQUITY FUND	R. Design	SPAFID - PERANI ELENA	1,951	F
1072	1 NATIONAL BANK FINANCIAL INC	R. Design	SPAFID - PERANI ELENA	4,407	F
1830	1 NATIONAL COUNCIL FOR SOCIAL SEC FUND	R. Design	SPAFID - PERANI ELENA	12,240	F
1551	1 NATIONAL COUNCIL FOR SOCIAL SECURITY FUND PRC	R. Design	SPAFID - PERANI ELENA	14,395	F
1552	1 NATIONAL COUNCIL FOR SOCIAL SECURITY FUND PRC	R. Design	SPAFID - PERANI ELENA	12,605	F
1553	1 NATIONAL COUNCIL FOR SOCIAL SECURITY FUND PRC	R. Design	SPAFID - PERANI ELENA	11,026	F
1554	1 NATIONAL COUNCIL FOR SOCIAL SECURITY FUND PRC	R. Design	SPAFID - PERANI ELENA	69,903	F
1555	1 NATIONAL COUNCIL FOR SOCIAL SECURITY FUND PRC	R. Design	SPAFID - PERANI ELENA	2,817	F
1556	1 NATIONAL COUNCIL FOR SOCIAL SECURITY FUND PRC	R. Design	SPAFID - PERANI ELENA	3,831	F
1557	1 NATIONAL COUNCIL FOR SOCIAL SECURITY FUND	R. Design	SPAFID - PERANI ELENA	1,345	F
1558	1 NATIONAL EMPLOYMENT SAVINGS TRUST	R. Design	SPAFID - PERANI ELENA	1,174	F
855	1 NATIONAL PENSION INSURANCE FUND	R. Design	SPAFID - PERANI ELENA	3,869	F
1073	1 NATIONAL PENSION INSURANCE FUND	R. Design	SPAFID - PERANI ELENA	64,362	F
1074	1 NATIONAL PENSION INSURANCE FUND	R. Design	SPAFID - PERANI ELENA	2,277	F
1075	1 NATIONAL PENSION INSURANCE FUND	R. Design	SPAFID - PERANI ELENA	16,537	F
1076	1 NATIONAL RAILROAD RETIREMENT INVESTMENT TRUST	R. Design	SPAFID - PERANI ELENA	631	F
1559	1 NATIONAL TREASURY MANAGEMENT TRUST	R. Design	SPAFID - PERANI ELENA	84,230	F
1983	1 NATIONWIDE INTERNATIONAL INDEX FUND	R. Design	SPAFID - PERANI ELENA	276,777	F
1077	1 NATIONWIDE INTERNATIONAL INDEX FUND (DURBUR) PLC	R. Design	SPAFID - PERANI ELENA	38,902	F
1078	1 NATWEST ST JAMES'S PLACE GLOBEQUITY UNIT TRUST	R. Design	SPAFID - PERANI ELENA	40,000	F
356	1 NATWEST ST JAMES'S PLACE GRESATER EUROPEAN PROGRESSIVE UNIT TRUST	R. Design	SPAFID - PERANI ELENA	50,000	F
357	1 NATWEST ST JAMES'S PLACE MANAGED GROWTH UNIT TRUST	R. Design	SPAFID - PERANI ELENA	10,000	F
338	1 NATWEST TDS LIMITED	R. Design	SPAFID - PERANI ELENA	938	F
1960	1 NATWEST TDS LIMITED	R. Design	SPAFID - PERANI ELENA	4,668	F
1961	1 NATWEST TDS LIMITED	R. Design	SPAFID - PERANI ELENA	132,828	F
1563	1 NATWEST TDS LIMITED	R. Design	SPAFID - PERANI ELENA	6,551	F
350	1 NATWEST TRUSTEE AND DEPOSITARY SERVICES LIMITED AS TRUSTEE OF LF PRUDENTIAL EUROPEAN QIS FUND	R. Design	SPAFID - PERANI ELENA	2,657	F
360	1 NATWEST TRUSTEE AND DEPOSITARY SERVICES LIMITED AS TRUSTEE OF ST. JAMES'S PLACE CONTINENTAL EURO	R. Design	SPAFID - PERANI ELENA	5,218	F
361	1 NATWEST TRUSTEE AND DEPOSITARY SERVICES LIMITED AS TRUSTEE OF ST. JAMES'S PLACE STRATEGIC MANAG	R. Design	SPAFID - PERANI ELENA	4,326	F
1986	1 NATWEST TRUSTEE AND DEPOSITARY SERVICES LIMITED AS TRUSTEE PERCENTAGE SHARES UNIT TRUST	R. Design	SPAFID - PERANI ELENA	165,425	F
1564	1 NICE CAPITAL COMPANY	R. Design	SPAFID - PERANI ELENA	46,500	F
362	1 NEW AIRWAYS PENSION SCHEME	R. Design	SPAFID - PERANI ELENA	2,179,016	F
363	1 NEW AIRWAYS PENSION SCHEME	R. Design	SPAFID - PERANI ELENA	754	F
1565	1 NEW IRELAND ASSURANCE COMPANY PLC	R. Design	SPAFID - PERANI ELENA	48,839	F
1079	1 NEW PERSPECTIVE FUND	R. Design	SPAFID - PERANI ELENA	12,020	F
1080	1 NEW YORK LIFE INSURANCE & ANNUITY CORPORATION	R. Design	SPAFID - PERANI ELENA	33,246	F
1081	1 NEW YORK STATE COMMON RETIREMENT FUND	R. Design	SPAFID - PERANI ELENA	40,120	F
1082	1 NEW YORK STATE COMMON RETIREMENT FUND	R. Design	SPAFID - PERANI ELENA	61,427	F
1083	1 NEW YORK STATE COMMON RETIREMENT FUND	R. Design	SPAFID - PERANI ELENA	33,341	F
364	1 NEW YORK STATE TEACHERS RETIREMENT SYSTEM	R. Design	SPAFID - PERANI ELENA	6,872	F
365	1 NEW YORK STATE TEACHERS RETIREMENT SYSTEM	R. Design	SPAFID - PERANI ELENA	17,668	F
366	1 NEW YORK STATE TEACHERS RETIREMENT SYSTEM	R. Design	SPAFID - PERANI ELENA	6,438	F
867	1 NEW YORK STATE TEACHERS RETIREMENT SYSTEM	R. Design	SPAFID - PERANI ELENA	17,675	F
1566	1 NEW ZEALAND SUPERANNUATION FUND	R. Design	SPAFID - PERANI ELENA	5,644	F
1567	1 NEW ZEALAND SUPERANNUATION FUND	R. Design	SPAFID - PERANI ELENA	179	F
1568	1 NEW ZEALAND SUPERANNUATION FUND	R. Design	SPAFID - PERANI ELENA		
1569	1 NEWBURG NOMINEES LIMITED INVESTORS/WHOLESALE GLOBAL EQUITY (INDEX) TRUST	R. Design	SPAFID - PERANI ELENA		
1987	1 NEWERA ENERGY DUANE ARNOLD LLC				

1888	1	NEXTERA ENERGY DUANE ARNOLD LLC QUALIFIED DECOMMISSIONING THE DUANE ARNOLD ENERGY CENTER NUCLEAR POWER PLANT	R. Design	SPAFID - PERANI ELENA	32	F
1881	1	NEXTERA ENERGY POINT BEACH LLC NON QUALIFIED DECOMMISSIONING RT BEACH NUCLEAR PLANT UNITS	R. Design	SPAFID - PERANI ELENA	1.601	F
1004	1	NFS LIMITED	R. Design	SPAFID - PERANI ELENA	2.528	F
1085	1	NFS LIMITED	R. Design	SPAFID - PERANI ELENA	2.122	F
368	1	NFS-SUPER	R. Design	SPAFID - PERANI ELENA	41.422	F
369	1	NFS-SUPER	R. Design	SPAFID - PERANI ELENA	206.391	F
1570	1	NINE MILE POINT NOT QUALIFIED PARTNERSHIP	R. Design	SPAFID - PERANI ELENA	1.400	F
370	1	NINETY ONE FUNDS SERIES I GLOBAL INFLUENCE TOTAL RETURN FUND	R. Design	SPAFID - PERANI ELENA	12.556	F
371	1	NINETY ONE FUNDS SERIES IV MULTI-ASSET PROTECTION FUND	R. Design	SPAFID - PERANI ELENA	7.673	F
372	1	NINETY ONE FUNDS SERIES IV-DIVERSIFIED GROWTH FUND	R. Design	SPAFID - PERANI ELENA	172.083	F
373	1	NINETY ONE GLOBAL STRATEGY FUND	R. Design	SPAFID - PERANI ELENA	172.331	F
374	1	NINETY ONE GLOBAL STRATEGY FUND	R. Design	SPAFID - PERANI ELENA	67.220	F
375	1	NINETY ONE GLOBAL STRATEGY FUND	R. Design	SPAFID - PERANI ELENA	58.136	F
376	1	NINETY ONE GLOBAL STRATEGY FUND	R. Design	SPAFID - PERANI ELENA	27.599	F
377	1	NINETY ONE PROFESSIONAL INVESTMENT FUNDS PCC LIMITED - GLOBAL BALANCED ISAI FUND	R. Design	SPAFID - PERANI ELENA	27.673	F
1271	1	NISSAN NORTH AMERICA INC. EMPLOYEE RETIREMENT PLAN MASTER TRUST	R. Design	SPAFID - PERANI ELENA	43.236	F
1066	1	NI ILI SICAV	R. Design	SPAFID - PERANI ELENA	2.059	F
1087	1	NI ILI SICAV	R. Design	SPAFID - PERANI ELENA	465	F
1737	1	NORDEA 1 SICAV	R. Design	SPAFID - PERANI ELENA	54.720	F
1738	1	NORDEA 1 SICAV	R. Design	SPAFID - PERANI ELENA	216.222	F
1885	1	NORDEA 2 SICAV	R. Design	SPAFID - PERANI ELENA	26.992	F
1739	1	NORDEA 2 SICAV	R. Design	SPAFID - PERANI ELENA	20.989	F
1089	1	NORDEA DONATIONS FUND	R. Design	SPAFID - PERANI ELENA	2.020	F
1090	1	NORDEA EUROPEAN PASSIVE FUND	R. Design	SPAFID - PERANI ELENA	4.227	F
1091	1	NORDEA GENERATIONS FOND 70-TAL	R. Design	SPAFID - PERANI ELENA	3.600	F
1092	1	NORDEA GENERATIONS FOND 80-TAL	R. Design	SPAFID - PERANI ELENA	36.742	F
1093	1	NORDEA GENERATIONS FOND 70-TAL	R. Design	SPAFID - PERANI ELENA	44.137	F
1094	1	NORDEA GENERATIONS FOND 80-TAL	R. Design	SPAFID - PERANI ELENA	22.979	F
1099	1	NORDEA GLOBAL PASSIVE FUND	R. Design	SPAFID - PERANI ELENA	1.037	F
1098	1	NORDEA GLOBAL PASSIVE FUND	R. Design	SPAFID - PERANI ELENA	8.056	F
1572	1	NORDES BANK	R. Design	SPAFID - PERANI ELENA	48.260	F
1573	1	NORTHERN FUNDS - INTERNATIONAL EQUITY INDEX FUND	R. Design	SPAFID - PERANI ELENA	62.268	F
1574	2	NORTHERN TRUST GLOBAL INVESTMENTS COLLECTIVE FUNDS TRUST	R. Design	SPAFID - PERANI ELENA	6.524	F
1575	2	NORTHERN TRUST GLOBAL INVESTMENTS COLLECTIVE FUNDS TRUST	R. Design	SPAFID - PERANI ELENA	303.533	F
1576	2	NORTHERN TRUST GLOBAL INVESTMENTS COLLECTIVE FUNDS TRUST	R. Design	SPAFID - PERANI ELENA	95.801	F
1577	2	NORTHERN TRUST GLOBAL INVESTMENTS COLLECTIVE FUNDS TRUST	R. Design	SPAFID - PERANI ELENA	30.496	F
1578	2	NORTHERN TRUST IIGITS COMMON CONTRACTUAL FUND	R. Design	SPAFID - PERANI ELENA	44.218	F
1579	2	NORTHERN TRUST IIGITS COMMON CONTRACTUAL FUND	R. Design	SPAFID - PERANI ELENA	17.516	F
1580	2	NORTHERN TRUST IIGITS COMMON CONTRACTUAL FUND	R. Design	SPAFID - PERANI ELENA	1.219	F
1581	2	NORTHERN TRUST IIGITS COMMON CONTRACTUAL FUND	R. Design	SPAFID - PERANI ELENA	1.350	F
1582	2	NORTHERN TRUST IIGITS COMMON CONTRACTUAL FUND	R. Design	SPAFID - PERANI ELENA	34.425	F
1583	2	NORTHERN TRUST IIGITS COMMON CONTRACTUAL FUND	R. Design	SPAFID - PERANI ELENA	3.275	F
1584	2	NORTHERN TRUST IIGITS FOR FUND	R. Design	SPAFID - PERANI ELENA	29.369	F
378	1	NOT IN SHAMSHIRE COUNTY COUNCIL PENSION FUND	R. Design	SPAFID - PERANI ELENA	55.078	F
1909	1	NOT IN MINNESOTA PARALLEL RETAIL QUALIFIED TRUST	R. Design	SPAFID - PERANI ELENA	1.129	F
1950	1	NOT IN MINNESOTA PARALLEL RETAIL QUALIFIED TRUST	R. Design	SPAFID - PERANI ELENA	789	F
1991	1	NOT IN MINNESOTA PARALLEL RETAIL QUALIFIED TRUST	R. Design	SPAFID - PERANI ELENA	1.254	F
1585	1	NOTIQ - QM COMMON DAILY ALL COUNTRY WORLD EX-US EQUITY INDEX	R. Design	SPAFID - PERANI ELENA	8.129	F
1586	1	NOTIQ-QM COMMON DAILY ALL COUNTRY WORLD EX-US INVESTABLE MARKET INDEX FUND - NON LENDING	R. Design	SPAFID - PERANI ELENA	9.329	F
1587	1	NOTIQ-QM COMMON DAILY SAFS INDEX FUND - LENDING	R. Design	SPAFID - PERANI ELENA	14.967	F
1588	1	NOTIQ-QM COMMON DAILY SAFS INDEX FUND - NON LENDING	R. Design	SPAFID - PERANI ELENA	27.644	F
1087	1	NUVT INTERNATIONAL INDEX FUND	R. Design	SPAFID - PERANI ELENA	23.300	F
2117	1	ODD APPELLINE DIVERSIFIE POICHE EGG EUR	R. Design	SPAFID - PERANI ELENA	22.743	F
1058	1	ODD GENERATION	R. Design	SPAFID - PERANI ELENA	169.790	F
879	1	OFFSHORE INTERNATIONAL EQUITY FUND	R. Design	SPAFID - PERANI ELENA	74.557	F
866	1	OFF FINANCIAL INVEST-FS EURO EQ	R. Design	SPAFID - PERANI ELENA	80.099	F
380	1	OFF D'PONZT EUROPEAN PENSIN FUND	R. Design	SPAFID - PERANI ELENA	17.172	F
481	1	OMNIS PORTFOLIO INVESTMENTS IGV - OMNIS EUROPEAN EQUITY OPPORTUNITIES FUND	R. Design	SPAFID - PERANI ELENA	107.277	F
792	1	OMNIC RETIREMENT PLAN TRUST	R. Design	SPAFID - PERANI ELENA	5.110	F
1099	1	ONEPATH GLOBAL SHARES - LARGE CAP (UNHEDEGD) INDEXPOOL	R. Design	SPAFID - PERANI ELENA	16.399	F
882	1	OPENWORLD PUBLIC LIMITED COMPANY	R. Design	SPAFID - PERANI ELENA	563	F
2213	1	ORAND DIVERSIFIE EQUILIBRE	R. Design	SPAFID - PERANI ELENA	3.708	F
283	1	ORANEO PUBLIC EMPLOYEES RETIREMENT SYSTEM	R. Design	SPAFID - PERANI ELENA	1.460	F

384	1 OREGON PUBLIC EMPLOYEES RETIREMENT SYSTEM	R, Design	SPAFID - PERANI ELENA	18.911	F
385	1 OREGON PUBLIC EMPLOYEES RETIREMENT SYSTEM	R, Design	SPAFID - PERANI ELENA	10.662	F
1100	1 ORGANIZATION FOR SMALL AND MEDIUM ENTERPRISES AND REGIONAL INNOVATION, JAPAN	R, Design	SPAFID - PERANI ELENA	€5.256	F
1389	1 OUIZABA LP	R, Design	SPAFID - PERANI ELENA	588	F
1590	1 OSMOSIS UCITS CCP	R, Design	SPAFID - PERANI ELENA	3.499	F
386	1 PACE ALTERNATIVE STRATEGIES INVESTMENTS	R, Design	SPAFID - PERANI ELENA	1.589	F
387	1 PACE INTERNATIONAL EQUITY INVESTMENTS	R, Design	SPAFID - PERANI ELENA	15.118	F
368	1 PACIFIC SELECT FUND EMERGING MARKETS PORTFOLIO	R, Design	SPAFID - PERANI ELENA	€3.277	F
389	1 PACIFIC SELECT FUND INTERNATIONAL LARGE CAP PORTFOLIO	R, Design	SPAFID - PERANI ELENA	10.188	F
2116	1 PALATINE ENTREPRISES FAMILIALES IIR	R, Design	SPAFID - PERANI ELENA	29.900	F
2115	1 PALATINE FRANCE INDOPAC CCP	R, Design	SPAFID - PERANI ELENA	34.000	F
390	1 PAN EUROPEAN SMALL CAP EQUITY, LP	R, Design	SPAFID - PERANI ELENA	1.030	F
1591	1 PANAGORA ASSET MANAGEMENT INC. - DYNAMIC INTERNATIONAL EQUI	R, Design	SPAFID - PERANI ELENA	79	F
2597	1 PANAGORA ASSET MANAGEMENT INC.	R, Design	SPAFID - PERANI ELENA	254	F
2599	1 PANAGORA GROUP TRUST	R, Design	SPAFID - PERANI ELENA	804	A
381	1 PARAMETRIC INTERNATIONAL EQUITY FUND	R, Design	SPAFID - PERANI ELENA	7.800	F
592	1 PAX ELEVATE GLOBAL WOMEN'S LEADERSHIP FUND	R, Design	SPAFID - PERANI ELENA	5.634	F
1994	1 PENN SERIES DEVELOPED INTERNATIONAL INDEX FUND	R, Design	SPAFID - PERANI ELENA	1.251	F
383	1 PENSION BENEFIT GUARANTY CORPORATION	R, Design	SPAFID - PERANI ELENA	21.907	F
1995	1 PENSION RESERVES INVESTMENT TRUST FUND	R, Design	SPAFID - PERANI ELENA	42.690	F
1995	1 PENSION RESERVES INVESTMENT TRUST FUND	R, Design	SPAFID - PERANI ELENA	14.809	F
1997	1 PENSION DANMARK PENSIONSFORSIKRINGSANSTIETES ELKAB	R, Design	SPAFID - PERANI ELENA	152.366	F
384	1 PEOPLE'S BANK OF CHINA	R, Design	SPAFID - PERANI ELENA	4.522	F
385	1 PEOPLE'S BANK OF CHINA	R, Design	SPAFID - PERANI ELENA	€8.004	F
396	1 PEOPLE'S BANK OF CHINA	R, Design	SPAFID - PERANI ELENA	11.276	F
397	1 PEOPLE'S BANK OF CHINA	R, Design	SPAFID - PERANI ELENA	53.320	F
398	1 PEOPLE'S BANK OF CHINA	R, Design	SPAFID - PERANI ELENA	99.420	F
399	1 PEOPLE'S BANK OF CHINA	R, Design	SPAFID - PERANI ELENA	€8.326	F
400	1 PES-PINCO BAFI DYNAMIC MULTI-FACTOR INTERNATIONAL EQUITY ETF	R, Design	SPAFID - PERANI ELENA	538	F
1998	1 PF EMERGING MARKETS FUND	R, Design	SPAFID - PERANI ELENA	3.854	F
668	1 PGIM ETF TRUST - PGIM QDMA STRA	R, Design	SPAFID - PERANI ELENA	1.482	F
2099	1 PGIM QDMA INTERNATIONAL DEVELOPED MARKETS INDEX FUND	R, Design	SPAFID - PERANI ELENA	927	F
1103	1 PGIM STRATEGIC INVESTMENTS, INC.	R, Design	SPAFID - PERANI ELENA	3.681	F
1102	1 PGIM STRATEGIC INVESTMENTS, INC.	R, Design	SPAFID - PERANI ELENA	2.968	F
1103	1 PHILADELPHIA GAS WORKS PENSION PLAN	R, Design	SPAFID - PERANI ELENA	476	F
1164	1 PI CH - EUROPEAN EX SWISS EQUITIES TRACKER EX IL	R, Design	SPAFID - PERANI ELENA	9.977	F
1165	1 PI CH - EUROPEAN EX SWISS EQUITIES TRACKER EX IL	R, Design	SPAFID - PERANI ELENA	9.977	F
1209	1 PICTET - MULTI ASSET GLOBAL	R, Design	SPAFID - PERANI ELENA	6.573	F
1207	1 PICTET - PREMIUM BRANDS	R, Design	SPAFID - PERANI ELENA	389.826	F
1208	1 PICTET CH - GLOBAL EQUITIES	R, Design	SPAFID - PERANI ELENA	2.250	F
1209	1 PICTET CH - GLOBAL EQUITIES	R, Design	SPAFID - PERANI ELENA	2.250	F
1510	1 PICTET CH INSTITUTIONAL - EUROPEAN EX SWISS EQUITIES TRACKER	R, Design	SPAFID - PERANI ELENA	468	F
1511	1 PICTET CH INSTITUTIONAL - EUROPEAN EX SWISS EQUITIES TRACKER	R, Design	SPAFID - PERANI ELENA	10.248	F
1212	1 PICTET EUROLAND INDEX	R, Design	SPAFID - PERANI ELENA	14.590	F
1213	1 PICTET EUROLAND INDEX	R, Design	SPAFID - PERANI ELENA	14.860	F
1134	1 PICTET EUROPE INDEX	R, Design	SPAFID - PERANI ELENA	24.017	F
1115	1 PICTET EUROPE INDEX	R, Design	SPAFID - PERANI ELENA	24.017	F
1979	1 PINESBRIDGE FUND SERIES - PINESBRIDGE EUROPE EQUITY FUND	R, Design	SPAFID - PERANI ELENA	37.077	F
401	1 PINESBRIDGE GLOBAL DYNAMIC ASSET ALLOCATION FUND LLC	R, Design	SPAFID - PERANI ELENA	344	F
402	1 PINESBRIDGE GLOBAL FUNDS	R, Design	SPAFID - PERANI ELENA	9.740	F
2000	1 PIMPT INKA FOND	R, Design	SPAFID - PERANI ELENA	5.251	F
2001	1 PIMPT INKA FOND	R, Design	SPAFID - PERANI ELENA	6.580	F
2002	1 PIMC BANK IIA	R, Design	SPAFID - PERANI ELENA	20	F
1594	1 POINT72 LONDON INVESTMENTS LTD.	R, Design	SPAFID - PERANI ELENA	20.027	F
1595	1 POLICEMEN'S ANNUITY AND BENEFIT FUND OF CHICAGO	R, Design	SPAFID - PERANI ELENA	5.176	F
2603	1 POOL REINSURANCE CO LTD	R, Design	SPAFID - PERANI ELENA	364	F
2115	1 PREDICANT AD - ACTIVOS EUROPE	R, Design	SPAFID - PERANI ELENA	4.485	F
2117	1 PREDICANT EUROCOISSANCE AZ	R, Design	SPAFID - PERANI ELENA	2.824	F
1596	1 PRESBYTERIAN CHURCH (USA) FOUNDATION	R, Design	SPAFID - PERANI ELENA	1.316	F
1597	1 PRESIDENT GLOBAL FUNDS XAV	R, Design	SPAFID - PERANI ELENA	4.396	F
1598	1 PRESIDENT ICAV	R, Design	SPAFID - PERANI ELENA	11.412	F
2004	1 PRINCIPAL FUNDS IWC GLOBAL MULTI STRATEGY FUND	R, Design	SPAFID - PERANI ELENA	906	F
2005	1 PRINCIPAL GLO BAL INVESTORS FUNDS	R, Design	SPAFID - PERANI ELENA	330	F

409	1	PRINCIPAL LIFE INSURANCE COMPANY	R. Design	SPAFID - PERANI ELENA	86.125	F
3599	1	PRINCIPAL TRUST COMPANY ASIA LIMITED	R. Design	SPAFID - PERANI ELENA	2.779	F
3600	1	PRO-GEN INVESTMENTS LLC	R. Design	SPAFID - PERANI ELENA	527	F
408	1	PRUDENTIAL BANK AND TRUST FSB	R. Design	SPAFID - PERANI ELENA	37.007	F
405	1	PRUDENTIAL FIDUCIARY TRUST	R. Design	SPAFID - PERANI ELENA	19.248	F
5116	1	PRUDENTIAL PENSIONS LIMITED	R. Design	SPAFID - PERANI ELENA	1.283	F
1117	1	PRUDENTIAL PENSIONS LIMITED	R. Design	SPAFID - PERANI ELENA	2.646	F
406	1	PRUDENTIAL RETIREMENT INSURANCE & ANNUITY COMPANY	R. Design	SPAFID - PERANI ELENA	6.686	F
407	1	PUBLIC AUTHORITY FOR SOCIAL INSURANCE	R. Design	SPAFID - PERANI ELENA	1.876	F
2006	1	PUBLIC EMPLOYEE RETIREMENT SYSTEM OF IDAHO	R. Design	SPAFID - PERANI ELENA	10.421	F
1852	1	PUBLIC EMPLOYEES PENSION PLAN	R. Design	SPAFID - PERANI ELENA	218.764	F
1601	1	PUBLIC EMPLOYEES RETIREMENT ASSOCIATION OF COLORADO	R. Design	SPAFID - PERANI ELENA	58.807	F
1602	1	PUBLIC EMPLOYEES RETIREMENT ASSOCIATION OF COLORADO	R. Design	SPAFID - PERANI ELENA	32.399	F
2007	1	PUBLIC EMPLOYEES RETIREMENT ASSOCIATION OF NEW MEXICO	R. Design	SPAFID - PERANI ELENA	9.548	F
2008	1	PUBLIC EMPLOYEES RETIREMENT SYSTEM OF MISSISSIPPI	R. Design	SPAFID - PERANI ELENA	2.099	F
2009	1	PUBLIC EMPLOYEES RETIREMENT SYSTEM OF MISSISSIPPI	R. Design	SPAFID - PERANI ELENA	26.044	F
2010	1	PUBLIC EMPLOYEES RETIREMENT SYSTEM OF NEVADA	R. Design	SPAFID - PERANI ELENA	46.170	F
2011	1	PUBLIC EMPLOYEES RETIREMENT SYSTEM OF NEVADA	R. Design	SPAFID - PERANI ELENA	52.900	F
1118	1	PUBLIC EMPLOYEES RETIREMENT SYSTEM OF OHIO	R. Design	SPAFID - PERANI ELENA	10.690	F
1129	1	PUBLIC EMPLOYEES RETIREMENT SYSTEM OF OHIO	R. Design	SPAFID - PERANI ELENA	15.474	F
1603	1	PUBLIC PENSION AGENCY	R. Design	SPAFID - PERANI ELENA	46.013	F
1604	1	PUBLIC PENSION AGENCY	R. Design	SPAFID - PERANI ELENA	45.219	F
1605	1	PUBLIC PENSION AGENCY	R. Design	SPAFID - PERANI ELENA	5.883	F
2012	1	PUBLIC SCHOOL TEACHERS PENSION & RETIREMENT FUND OF CHICAGO	R. Design	SPAFID - PERANI ELENA	243.180	F
2013	1	PUBLIC SCHOOL TEACHERS PENSION AND RETIREMENT FUND OF CHICAGO	R. Design	SPAFID - PERANI ELENA	16.678	F
1606	1	PUBLIC SECTOR PENSION INVESTMENT BOARD	R. Design	SPAFID - PERANI ELENA	8.566	F
1607	1	PUBLIC SECTOR PENSION INVESTMENT BOARD	R. Design	SPAFID - PERANI ELENA	60.796	F
5120	1	PUTNAM AUTHORIZED CONTRACTUAL SCHEME - PUTN. ACS EUROPEAN EX UK FUND	R. Design	SPAFID - PERANI ELENA	61.787	F
1121	1	PUTNAM BETHUELS EUROPE FUND	R. Design	SPAFID - PERANI ELENA	81.282	F
1122	1	PUTNAM EUROPEAN UNIT TRUST	R. Design	SPAFID - PERANI ELENA	1.563	F
408	1	PUTNAM DYNAMIC ASSET ALLOCATION BALANCED FUND	R. Design	SPAFID - PERANI ELENA	17.233	F
409	1	PUTNAM DYNAMIC ASSET ALLOCATION BALANCED FUND	R. Design	SPAFID - PERANI ELENA	8.044	F
410	1	PUTNAM DYNAMIC ASSET ALLOCATION EQUITY FUND	R. Design	SPAFID - PERANI ELENA	861	F
411	1	PUTNAM DYNAMIC ASSET ALLOCATION GROWTH FUND	R. Design	SPAFID - PERANI ELENA	40.856	F
412	1	PUTNAM INTERNATIONAL EQUITY FUND	R. Design	SPAFID - PERANI ELENA	208.548	F
413	1	PUTNAM RETIREMENT ADVANTAGE GAA BALANCE PORTFOLIO	R. Design	SPAFID - PERANI ELENA	16.888	F
414	1	PUTNAM RETIREMENT ADVANTAGE GAA CONSERVATIVE PORTFOLIO	R. Design	SPAFID - PERANI ELENA	4.419	F
415	1	PUTNAM RETIREMENT ADVANTAGE GAA EQUITY PORTFOLIO	R. Design	SPAFID - PERANI ELENA	9.281	F
416	1	PUTNAM RETIREMENT ADVANTAGE GAA GROWTH PORTFOLIO	R. Design	SPAFID - PERANI ELENA	30.091	F
417	1	PUTNAM RETIREMENT ADVANTAGE GAA INCOME STRATEGIES PORTFOLIO	R. Design	SPAFID - PERANI ELENA	3.948	F
418	1	PUTNAM VT INTERNATIONAL EQUITY FUND	R. Design	SPAFID - PERANI ELENA	57.786	F
1608	1	QIC INTERNATIONAL EQUITIES FUND	R. Design	SPAFID - PERANI ELENA	2.048	F
1609	1	QIC INTERNATIONAL EQUITIES FUND	R. Design	SPAFID - PERANI ELENA	329	F
1610	1	QIC LISTED EQUITIES FUND	R. Design	SPAFID - PERANI ELENA	2.116	F
1611	1	QI INVESTORS INTERNATIONAL EQUITY DAI CRT	R. Design	SPAFID - PERANI ELENA	807	F
1612	1	QUADRA	R. Design	SPAFID - PERANI ELENA	4.277	F
2118	1	QUADRATOR	R. Design	SPAFID - PERANI ELENA	103.000	F
2119	1	QUADRAGE MULTICAPS EUROPE	R. Design	SPAFID - PERANI ELENA	6.097	F
2120	1	QUADRAGE PATRIMoine	R. Design	SPAFID - PERANI ELENA	2.105	F
2121	1	QUEROS	R. Design	SPAFID - PERANI ELENA	22.383	F
1893	1	R. KICAP FUND	R. Design	SPAFID - PERANI ELENA	86.500	F
1613	1	R.E. GENIA NUCLEAR POWER PLANT QUALIFIED FUND	R. Design	SPAFID - PERANI ELENA	400	F
428	1	RLSTANTON DODGE	R. Design	SPAFID - PERANI ELENA	1.730	F
1129	1	RATHBONE CORE INVESTMENT FUND FOR CHARITIES	R. Design	SPAFID - PERANI ELENA	8.000	F
3884	1	RATHBONE INVESTMENT MANAGEMENT LTD	R. Design	SPAFID - PERANI ELENA	58.509	F
2014	1	RAYTHEON TECHNOLOGIES CORPORATION MASTER RETIREMENT TRUST	R. Design	SPAFID - PERANI ELENA	2.775	F
1614	1	RBC GLOBAL ASSET MGMT INC	R. Design	SPAFID - PERANI ELENA	100.261	F
1615	1	RBC GLOBAL ASSET MGMT INC	R. Design	SPAFID - PERANI ELENA	1.989	F
1616	1	RBC GLOBAL ASSET MGMT INC	R. Design	SPAFID - PERANI ELENA	448.237	F
1617	1	RDM EQUUS LLC	R. Design	SPAFID - PERANI ELENA	9.080	F
1174	1	REASSURE LIMITED	R. Design	SPAFID - PERANI ELENA	82.688	F
1122	1	REASSURE LIMITED	R. Design	SPAFID - PERANI ELENA	4.939	F
1126	1	REASSURE LIMITED	R. Design	SPAFID - PERANI ELENA	130.885	F

1127	1 REASSURE LIMITED	R. Design	SPAFID - PERANI ELENA	1.102	F
1128	1 REASSURE LIMITED	R. Design	SPAFID - PERANI ELENA	37.665	G
1129	1 REED ELSEVIER PENSION SCHEME	R. Design	SPAFID - PERANI ELENA	3.656	F
420	1 REGIME DE RENTES DU MOUVEMENT DESIARDIENS	R. Design	SPAFID - PERANI ELENA	1.167	F
421	2 REGIME DE RENTES DU MOUVEMENT DESIARDIENS	R. Design	SPAFID - PERANI ELENA	3.743	F
2015	2 RETIREMENT BENEFITS INVESTMENT FUND	R. Design	SPAFID - PERANI ELENA	1.802	F
422	1 RHUMBULEVE INTERNATIONAL POOLED INDEX TRUST	R. Design	SPAFID - PERANI ELENA	4.113	F
2016	1 RIO ASSET MANAGEMENT FUND I LLC	R. Design	SPAFID - PERANI ELENA	2.500	F
1180	1 ROBECO CAPITAL GROWTH FUND	R. Design	SPAFID - PERANI ELENA	1.108	F
1618	1 ROBECO INSTITUTIONAL LIBERTELLA FUND	R. Design	SPAFID - PERANI ELENA	1.855	F
1192	1 ROBECO UMBRELLA FUND I N.V.	R. Design	SPAFID - PERANI ELENA	3.804	F
1885	1 ROBINSON UNIT 2 QUANTIFIED NUCLEAR DECOMMISSIONING FUND	R. Design	SPAFID - PERANI ELENA	953	F
1192	1 RONALD AND RITA MCCULLAY FOUNDATION	R. Design	SPAFID - PERANI ELENA	502	F
2122	1 ROPS EURO P	R. Design	SPAFID - PERANI ELENA	19.547	F
2125	1 ROPS-SMART INDEX EURO	R. Design	SPAFID - PERANI ELENA	48.890	F
1133	1 ROYAL BOROUGH OF KINGSTON UPON THAMES PENSION FUND	R. Design	SPAFID - PERANI ELENA	4.846	F
1134	1 ROYAL LONDON EQUITY FUNDS ICVC	R. Design	SPAFID - PERANI ELENA	25.687	F
1195	1 RP - FONDS INSTITUTIONNEL - ACTIONS	R. Design	SPAFID - PERANI ELENA	2.759	F
423	1 RP RENDITE PLUS	R. Design	SPAFID - PERANI ELENA	2.550	G
424	1 RP RENDITE PLUS	R. Design	SPAFID - PERANI ELENA	1.685	T
425	1 RP RENDITE PLUS	R. Design	SPAFID - PERANI ELENA	2.241	F
426	1 RES-NAV COMMINGLED EMPLOYEE BENEFIT FUNDS TRUST	R. Design	SPAFID - PERANI ELENA	94.452	F
427	1 RES-NAV COMMINGLED EMPLOYEE BENEFIT FUNDS TRUST	R. Design	SPAFID - PERANI ELENA	32.677	F
1392	1 RUFFINI PARTecipAZIONI S.R.L.	R. Design	SPAFID - PERANI ELENA	49.815.013	F
1338	5 RUFFINI REMO	R. Design	SPAFID - PERANI ELENA	151.648	F
1339	1 RUSSELL DEVELOPED LARGE CAP EM GEOEXPOSURE INDEX FUND B (BREMSEOB)	R. Design	SPAFID - PERANI ELENA	10.776	F
428	1 RUSSELL INVESTMENT COMPANY INTERNATIONAL DEVELOPED MARKETS FUND	R. Design	SPAFID - PERANI ELENA	48.011	F
429	1 RUSSELL INVESTMENT COMPANY MULTIASSET GROWTH STRATEGY FUND	R. Design	SPAFID - PERANI ELENA	39.694	F
430	1 RUSSELL INVESTMENT COMPANY MULTIFACTOR INTERNATIONAL EQUITY FUND	R. Design	SPAFID - PERANI ELENA	3.362	F
431	1 RUSSELL INVESTMENT COMPANY MULTISTRATEGY INCOME FUND	R. Design	SPAFID - PERANI ELENA	24.522	F
432	1 RUSSELL INVESTMENT COMPANY MANAGED INTERNATIONAL EQUITY FUND	R. Design	SPAFID - PERANI ELENA	18.823	F
433	1 RUSSELL INVESTMENT COMPANY V.P.L.C.	R. Design	SPAFID - PERANI ELENA	41.028	F
434	1 RUSSELL INVESTMENT FUNDS INTERNATIONAL DEVELOPED MARKETS FUND	R. Design	SPAFID - PERANI ELENA	20.304	F
435	1 RUSSELL INVESTMENTS INSTITUTIONAL FUNDS LLC MULTI ASSET COR E PLUS FUND	R. Design	SPAFID - PERANI ELENA	242.854	F
436	1 RUSSELL INVESTMENTS INSTITUTIONAL FUNDS LLC SUSTAINABLE MULTI ASSET I-ASSET GROWTH FUND	R. Design	SPAFID - PERANI ELENA	18.260	F
437	1 RUSSELL INVESTMENTS INSTITUTIONAL FUNDS LLC INTERNATIONAL EQUIT	R. Design	SPAFID - PERANI ELENA	32.256	F
438	1 RUSSELL INVESTMENTS INTERNATIONAL SHARES FUND	R. Design	SPAFID - PERANI ELENA	17.492	F
439	1 RUSSELL INVESTMENTS LOW CARBON GLOBAL SHARES FUND	R. Design	SPAFID - PERANI ELENA	3.137	F
440	1 RUSSELL INVESTMENTS MULTI-FACTOR INTERNATIONAL EQUITY POOL	R. Design	SPAFID - PERANI ELENA	312	F
441	1 RUSSELL INVESTMENTS SUSTAINABLE GLOBAL SHARES BY FOCUS FUEL 5 FUND LV 3	R. Design	SPAFID - PERANI ELENA	294	F
442	1 RUSSELL INVESTMENTS TAX EFFECTIVE GLOBAL SHARES FUND	R. Design	SPAFID - PERANI ELENA	38.943	F
443	1 RUSSELL INVESTMENTS YIELD OPPORTUNITIES POOL	R. Design	SPAFID - PERANI ELENA	5.276	F
444	1 RUSSELL OVERSEA EQUITY POOL	R. Design	SPAFID - PERANI ELENA	6.994	F
5628	1 S. ROBSON WALTON 1999 CHILDREN'S TRUST	R. Design	SPAFID - PERANI ELENA	483	F
1621	1 S. ROBSON WALTON 2005 GRAT NO. 4 ARTICLE II TRUST	R. Design	SPAFID - PERANI ELENA	301	F
1622	1 S. ROBSON WALTON 2005 TRUST	R. Design	SPAFID - PERANI ELENA	1.076	F
1240	1 S&W MASTERFONDS INKA	R. Design	SPAFID - PERANI ELENA	35.847	F
1241	1 S&W MASTERFONDS INKA	R. Design	SPAFID - PERANI ELENA	22.073	F
1623	1 S&W LLC	R. Design	SPAFID - PERANI ELENA	10.816	F
1624	1 SALT RIVER FINMA-MARICOPA INDIAN COMMUNITY	R. Design	SPAFID - PERANI ELENA	3.999	F
1342	1 SANLAM UNIVERSAL FUNDS P/C	R. Design	SPAFID - PERANI ELENA	10.935	F
1349	1 SAS TRUSTEE CORPORATION POOLED FUND	R. Design	SPAFID - PERANI ELENA	2.394	F
1349	1 SAS TRUSTEE CORPORATION POOLED FUND	R. Design	SPAFID - PERANI ELENA	7.876	F
1145	1 SBC MASTER PENSION TRUST	R. Design	SPAFID - PERANI ELENA	8.390	F
1146	1 SBC MASTER PENSION TRUST	R. Design	SPAFID - PERANI ELENA	87.015	F
1147	1 SBC MASTER PENSION TRUST	R. Design	SPAFID - PERANI ELENA	6.277	F
1148	1 SC EUROPEAN EQUITIES PASSIVE FUND	R. Design	SPAFID - PERANI ELENA	497	F
2017	1 SCHOOL EMPLOYEES RETIREMENT SYSTEM OF OHIO	R. Design	SPAFID - PERANI ELENA	20.298	F
1149	1 SCHRODER CAPITAL MANAGEMENT COLLECTIVE TRUST	R. Design	SPAFID - PERANI ELENA	41.014	F
1150	1 SCHRODER EUROPEAN SMALLER COMPANIES FUND	R. Design	SPAFID - PERANI ELENA	35.637	F
1151	1 SCHRODER EURO	R. Design	SPAFID - PERANI ELENA	18.893	F
1152	1 SCHRODER GLOBAL MULTI-CAP QUALITY TRUST	R. Design	SPAFID - PERANI ELENA	1.091	F
445	1 SCHRODER GLOBAL QUALITY FUND (CANADA)	R. Design	SPAFID - PERANI ELENA	3.582	F

1533	1	SCHRODER INSTITUTIONAL POOLED FUNDS	R. Design	SPAFID - PERANI ELENA	64.270	F
1760	1	SCHRODER INTERNATIONAL SELECTION FUND	R. Design	SPAFID - PERANI ELENA	14.165	F
1761	1	SCHRODER INTERNATIONAL SELECTION FUND	R. Design	SPAFID - PERANI ELENA	8.829	F
1762	1	SCHRODER INTERNATIONAL SELECTION FUND	R. Design	SPAFID - PERANI ELENA	151.949	F
1763	1	SCHRODER INTERNATIONAL SELECTION FUND	R. Design	SPAFID - PERANI ELENA	63.634	F
1764	1	SCHRODER INTERNATIONAL SELECTION FUND	R. Design	SPAFID - PERANI ELENA	99.462	F
1765	1	SCHRODER INTERNATIONAL SELECTION FUND	R. Design	SPAFID - PERANI ELENA	22.286	F
1766	1	SCHRODER INTERNATIONAL SELECTION FUND	R. Design	SPAFID - PERANI ELENA	11.860	F
1767	1	SCHRODER INTERNATIONAL SELECTION FUND	R. Design	SPAFID - PERANI ELENA	9.159	F
1768	1	SCHRODER INTERNATIONAL SELECTION FUND	R. Design	SPAFID - PERANI ELENA	8.648	F
1769	1	SCHRODER INTERNATIONAL SELECTION FUND	R. Design	SPAFID - PERANI ELENA	9.411	F
1770	1	SCHRODER INTERNATIONAL SELECTION FUND	R. Design	SPAFID - PERANI ELENA	4.224	F
1771	1	SCHRODER INTERNATIONAL SELECTION FUND	R. Design	SPAFID - PERANI ELENA	65.990	F
1772	1	SCHRODER INTERNATIONAL SELECTION FUND	R. Design	SPAFID - PERANI ELENA	246.866	F
1773	1	SCHRODER INTERNATIONAL SELECTION FUND	R. Design	SPAFID - PERANI ELENA	4.122	F
1534	1	SCHRODER GLOBAL CORE FUND	R. Design	SPAFID - PERANI ELENA	18.649	F
416	1	SCHWAB FUNDAMENTAL INTERNATIONAL SMALL COMPANY INDEX ETF	R. Design	SPAFID - PERANI ELENA	48.245	F
1535	1	SCHWAB FUNDAMENTAL INTERNATIONAL SMALL COMPANY INDEX FUND	R. Design	SPAFID - PERANI ELENA	18.778	F
447	1	SCHWAB INTERNATIONAL EQUITY ETF	R. Design	SPAFID - PERANI ELENA	239.301	F
5236	1	SCHWAB INTERNATIONAL EQUITY FUND	R. Design	SPAFID - PERANI ELENA	92.195	F
448	1	SCOTIA INTERNATIONAL INDEX TRACKER ETF	R. Design	SPAFID - PERANI ELENA	1.959	F
448	1	SCOTTISH WIDOWS INVESTMENT SOLUTIONS FUNDS IOVC - EUROPEAN (EX LQ) EQUITY FUND	R. Design	SPAFID - PERANI ELENA	36.174	F
450	1	SCOTTISH WIDOWS LIMITED	R. Design	SPAFID - PERANI ELENA	27.824	F
451	1	SCOTTISH WIDOWS LIMITED	R. Design	SPAFID - PERANI ELENA	4.752	F
1625	1	SEA INTL EQUITY INDEX FUND	R. Design	SPAFID - PERANI ELENA	5.128	F
1626	1	SEAN P ANDRADE 2016 TR USD FEB 8, 1991	R. Design	SPAFID - PERANI ELENA	1.224	F
492	1	SEASONS SERIES TRUST SA MULTI-MANAGED INTERNATIONAL EQUITY PORTF	R. Design	SPAFID - PERANI ELENA	1.416	F
493	1	SEASONS SERIES TRUST SA MULTI-MANAGED INTERNATIONAL EQUITY PORTF	R. Design	SPAFID - PERANI ELENA	12.949	F
672	1	SEC GLOBAL MASTER FUND PLC	R. Design	SPAFID - PERANI ELENA	2.252	F
1357	1	SEI INSTITUTIONAL MANAGED TRUST - MULTI-ASSET ACCUMULATION FUND	R. Design	SPAFID - PERANI ELENA	104.755	F
1158	1	SEI INSTITUTIONAL MANAGED TRUST - MULTI-ASSET ACCUMULATION FUND	R. Design	SPAFID - PERANI ELENA	390	F
2038	1	SEMPRA ENERGY PENSION MASTER TRUST	R. Design	SPAFID - PERANI ELENA	4.863	F
1627	1	SENTINEL INTERNATIONAL FUND	R. Design	SPAFID - PERANI ELENA	195	F
1628	1	SENTINEL INTERNATIONAL TRUST	R. Design	SPAFID - PERANI ELENA	1.212	F
2028	1	SEVENTH SWEDISH NATIONAL PENSION FUND AP7 EQUITY FUND	R. Design	SPAFID - PERANI ELENA	63.075	F
679	1	SE ACTIONS EURO SELECTION	R. Design	SPAFID - PERANI ELENA	66.248	F
674	1	SE ACTIONS LUXE	R. Design	SPAFID - PERANI ELENA	162.343	F
675	1	SE ACTIONS LUXE	R. Design	SPAFID - PERANI ELENA	4.308	F
1159	1	SGARAVATTI FLAVA MARCHERIA	R. Design	SPAFID - PERANI ELENA	3.856	F
1836	1	SHELL CANADA 2007 PENSION PLAN	R. Design	SPAFID - PERANI ELENA	1.899	F
1887	1	SHELL CANADA 2007 PENSION PLAN 400	R. Design	SPAFID - PERANI ELENA	1.821	F
2020	1	SHELL PENSION TRUST	R. Design	SPAFID - PERANI ELENA	5.503	F
1160	1	SHELL PENSIONS TRUST LIMITED AS TRUSTEE OF SHELL CONTRIBUTORY PENSION FUND	R. Design	SPAFID - PERANI ELENA	33.727	F
1161	1	SHELL TRUST (BERMUDA) LIMITED AS TRUSTEE OF THE SHELL INTERNATIONAL PENSION FUND	R. Design	SPAFID - PERANI ELENA	5.913	F
1162	1	SHELL TRUST (BERMUDA) LTD AS TRUSTEE OF THE SHELL OVERSEAS CONTRIBUTORY PENSION FUND	R. Design	SPAFID - PERANI ELENA	25.827	F
1629	1	SHELLBACK MASTER FUND LP C/O SHELL BANK CAPITAL LP	R. Design	SPAFID - PERANI ELENA	1.662	F
2021	1	SHERIFFS PENSION AND RELIEF FUND	R. Design	SPAFID - PERANI ELENA	1.214	F
1630	1	SINIGDA HOLDINGS LLC	R. Design	SPAFID - PERANI ELENA	320	F
1183	1	SINIQO GLOBAL EQUITY INDEX MOTHER FUND	R. Design	SPAFID - PERANI ELENA	60	F
2022	1	SIRENUS BALANCE	R. Design	SPAFID - PERANI ELENA	97	F
2023	1	SIRENUS DIVERSIFIED GROWTH	R. Design	SPAFID - PERANI ELENA	1.622	F
2024	1	SIRENUS EMU EQUITIES	R. Design	SPAFID - PERANI ELENA	51.146	F
2026	1	SIRENUS EURO INVEST AKTEN	R. Design	SPAFID - PERANI ELENA	5.202	F
1184	1	SIRENUS FOND SIRENUS BERTE	R. Design	SPAFID - PERANI ELENA	37.100	F
2165	1	SIRTUS SAHASTO AKTIA EUROPA	R. Design	SPAFID - PERANI ELENA	110.000	F
676	1	SILVER AMUNDI EURO EQUITY	R. Design	SPAFID - PERANI ELENA	28.300	F
1546	1	SINGLE SELECT PLATFORM	R. Design	SPAFID - PERANI ELENA	12.865	F
1187	1	SINGLE SELECT PLATFORM	R. Design	SPAFID - PERANI ELENA	27.139	F
1168	1	SIX CIRCLES INTERNATIONAL UNCONSTRAINED EQUITY FUND	R. Design	SPAFID - PERANI ELENA	12.883	F
1821	1	SLW PORTFOLIO LLC	R. Design	SPAFID - PERANI ELENA	1.441	F
454	1	SMALLCAP WORLD FUND INC	R. Design	SPAFID - PERANI ELENA	2.015.000	F
455	1	SMITH GLOBAL OPPORTUNITY MOTHER FUND	R. Design	SPAFID - PERANI ELENA	116.513	F
678	1	SOCCAP ACTIONS MID CAP	R. Design	SPAFID - PERANI ELENA	36.492	F

679	1 SOGECAP AF CLIMAT PAB	R. Design	SPAFID - PERANI ELENA	3,729	F
1888	1 SOURCE 4 INVESTMENT LIMITED	R. Design	SPAFID - PERANI ELENA	5,305	F
2052	1 SPANTAN GROUP TRUSTS FOR EMPLOYEE BENEFIT PLANS	R. Design	SPAFID - PERANI ELENA	74,283	F
2026	1 SPANTAN INTERNATIONAL INDEX FUND	R. Design	SPAFID - PERANI ELENA	388,407	F
456	1 SPDR.MSCI ACWI LOW CARBON TARGET ETF	S. Dastgheib	SPAFID - PERANI ELENA	350	F
457	1 SPDR.MSCI SAFE FOSSIL FUEL RESERVES FREE ETF	R. Design	SPAFID - PERANI ELENA	2,335	F
458	1 SPDR.MSCI SAFE STRATEGIC SECTORS ETF	R. Design	SPAFID - PERANI ELENA	10,084	F
456	1 SPDR.MSCI WORLD STRATEGIC SECTORS ETF	R. Design	SPAFID - PERANI ELENA	213	F
460	1 SPDR PORTFOLIO DEVELOPED WORLD EX-US ETF	R. Design	SPAFID - PERANI ELENA	71,753	F
461	1 SPDR PORTFOLIO EUROPE ETF	R. Design	SPAFID - PERANI ELENA	2,505	F
462	1 SPDR S&P WORLD EX AUSTRALIA FUND	R. Design	SPAFID - PERANI ELENA	668	F
1623	1 SPRING GLS	R. Design	SPAFID - PERANI ELENA	5,893	F
463	1 SSB MSCI ACWI EX USA IAH SCREENING NONLENDING COMMON TRUST FUND	R. Design	SPAFID - PERANI ELENA	17,488	F
464	1 SSB MSCI EUROPE SCREENED INDEX NONLENDING COMMON TRUST FUND	R. Design	SPAFID - PERANI ELENA	168,615	F
465	1 SSB MSCI ITALY INDEX SCREENING NONLENDING COMMON TRUST FUND	R. Design	SPAFID - PERANI ELENA	3,128	F
466	1 SSGA MSCI ACWI EX USA INDEX NON-LENDING DAILY TRUST	R. Design	SPAFID - PERANI ELENA	7,104	F
457	1 SSGA SPDR ETFs EUROPE I PUC	R. Design	SPAFID - PERANI ELENA	13,795	F
468	1 SSGA SPDR ETFs EUROPE I PUBLIC LIMITED COMPANY	R. Design	SPAFID - PERANI ELENA	3,032	F
469	1 SSGA SPDR ETFs EUROPE II PUBLIC LIMITED COMPANY	R. Design	SPAFID - PERANI ELENA	70	F
470	1 SSGA SPDR ETFs EUROPE II PUBLIC LIMITED COMPANY	R. Design	SPAFID - PERANI ELENA	5,437	F
471	1 SSGA SPDR ETFs EUROPE II PUBLIC LIMITED COMPANY	R. Design	SPAFID - PERANI ELENA	581	F
472	1 SSGA SPDR ETFs EUROPE II PUBLIC LIMITED COMPANY	R. Design	SPAFID - PERANI ELENA	8,876	F
473	1 SSGA SPDR ETFs EUROPE II PUBLIC LIMITED COMPANY	R. Design	SPAFID - PERANI ELENA	310,106	F
474	1 SST GLOB ADV TAX EXEMPT RETIREMENT PLANS	R. Design	SPAFID - PERANI ELENA	334,629	F
475	1 SST GLOB ADV TAX EXEMPT RETIREMENT PLANS	R. Design	SPAFID - PERANI ELENA	10,184	F
476	1 SST GLOB ADV TAX EXEMPT RETIREMENT PLANS	R. Design	SPAFID - PERANI ELENA	23,558	F
477	1 SST GLOB ADV TAX EXEMPT RETIREMENT PLANS	R. Design	SPAFID - PERANI ELENA	1,590	F
2027	1 STANBUD FUNDS LIMITED	R. Design	SPAFID - PERANI ELENA	7,848	F
2028	1 STATE BOARD OF ADMINISTRATION OF FLORIDA	R. Design	SPAFID - PERANI ELENA	37,900	F
478	1 STATE OF ALASKA RETIREMENT AND BENEFITS PLANS	R. Design	SPAFID - PERANI ELENA	513,462	F
479	1 STATE OF MICHIGAN RETIREMENT SYSTEM	R. Design	SPAFID - PERANI ELENA	243,576	F
480	1 STATE OF MINNESOTA	R. Design	SPAFID - PERANI ELENA	69,534	F
481	1 STATE OF MINNESOTA	R. Design	SPAFID - PERANI ELENA	218,268	F
482	1 STATE OF NEW JERSEY COMMON PENSION FUND D	R. Design	SPAFID - PERANI ELENA	10,791	F
1169	1 STATE OF NEW MEXICO STATE INVESTMENT COUNCIL	R. Design	SPAFID - PERANI ELENA	10,578	F
1170	1 STATE OF NEW MEXICO STATE INVESTMENT COUNCIL	R. Design	SPAFID - PERANI ELENA	81,126	F
1211	1 STATE OF NEW MEXICO STATE INVESTMENT COUNCIL	R. Design	SPAFID - PERANI ELENA	36,495	F
2029	1 STATE OF WISCONSIN INVESTMENT BOARD	R. Design	SPAFID - PERANI ELENA	36,721	F
2030	1 STATE OF WISCONSIN INVESTMENT BOARD	R. Design	SPAFID - PERANI ELENA	9,483	F
2031	1 STATE OF WISCONSIN INVESTMENT BOARD	R. Design	SPAFID - PERANI ELENA	9,258	F
1172	1 STATE OF WISCONSIN	R. Design	SPAFID - PERANI ELENA	2,754	F
483	1 STATE STREET CCF	R. Design	SPAFID - PERANI ELENA	5,609	F
1684	2 STATE STREET GLOBAL ADVISORS GROSS ROLL UP UNIT TRUST	R. Design	SPAFID - PERANI ELENA	440	F
484	2 STATE STREET GLOBAL ADVISORS LUXEMBOURG SICAV	R. Design	SPAFID - PERANI ELENA	1,239	F
485	2 STATE STREET GLOBAL ADVISORS LUXEMBOURG SICAV	R. Design	SPAFID - PERANI ELENA	2,896	F
486	1 STATE STREET GLOBAL ADVISORS LUXEMBOURG SICAV	R. Design	SPAFID - PERANI ELENA	144	F
487	1 STATE STREET GLOBAL ADVISORS LUXEMBOURG SICAV	R. Design	SPAFID - PERANI ELENA	570	F
488	1 STATE STREET GLOBAL ADVISORS LUXEMBOURG SICAV	R. Design	SPAFID - PERANI ELENA	12	F
489	1 STATE STREET GLOBAL ADVISORS LUXEMBOURG SICAV	R. Design	SPAFID - PERANI ELENA	109,114	F
490	1 STATE STREET GLOBAL ADVISORS TRUST COMPANY INVESTMENT FUNDS PORTAX EXEMPT RETIREMENT PLANS ONE	R. Design	SPAFID - PERANI ELENA	22,656	F
491	1 STATE STREET GLOBAL ALL CAP EQUITY EX-US INDEX PORTFOLIO	R. Design	SPAFID - PERANI ELENA	199	F
492	1 STATE STREET GLOBAL INDEX PLUS TRUST	R. Design	SPAFID - PERANI ELENA	41,885	F
493	1 STATE STREET INTERNATIONAL DEVELOPED EQUITY INDEX PORTFOLIO	R. Design	SPAFID - PERANI ELENA	5,951	F
494	1 STATE STREET INTERNATIONAL EQUITIES INDEX TRUST LEVEL 15	R. Design	SPAFID - PERANI ELENA	489	F
495	1 STATE STREET IRELAND UNIT TRUST	R. Design	SPAFID - PERANI ELENA	2,474	F
496	1 STATE STREET IRELAND UNIT TRUST	R. Design	SPAFID - PERANI ELENA	163,585	F
1625	1 STATE TEACHERS RETIREMENT SYSTEM OF OHIO	R. Design	SPAFID - PERANI ELENA	903	F
1173	1 STELLAR INSURANCE, LTD	R. Design	SPAFID - PERANI ELENA	1,152	F
1636	1 STEWART L. WALTON FAMILY TRUST DAD 3/19/13	R. Design	SPAFID - PERANI ELENA	158	F
1839	1 STEWARDSHIP PARA GLS	R. Design	SPAFID - PERANI ELENA	15,867	F
1374	1 STICHTING AM-OLD DE LHAIZE PENSIOEN	R. Design	SPAFID - PERANI ELENA	22,073	F
1957	1 STICHTING AM-OLD STAMKENSFONDEN VOOR DE METAALHANDEL	R. Design	SPAFID - PERANI ELENA	4,681	F
497	1 STICHTING BEDRIJFSTAMKENSFONDEN VOOR DE PARTICULIERE BEVEELIGING MANDAAT SSGA NZAME ANDELE	R. Design	SPAFID - PERANI ELENA		

1638	1 STICHTING BEDRIJFSPENSIOENFONDSD VOOR HET SCHOONMAAK EN OL	R. Design	SPAFID - PERANI ELENA	5.837	F
2032	1 STICHTING BEWAAREDE ACHMEA BLEGGENSFONDS	R. Design	SPAFID - PERANI ELENA	13.783	F
1438	1 STICHTING BLUE SKY LIQUID ASSET FUNDS	R. Design	SPAFID - PERANI ELENA	21.937	F
1440	1 STICHTING DEPOSITARY APG DEVELOPED MARKETS EQUITY POOL	R. Design	SPAFID - PERANI ELENA	15.074	F
1441	1 STICHTING DEPOSITARY APG DEVELOPED MARKETS EQUITY POOL	R. Design	SPAFID - PERANI ELENA	104.323	F
1842	1 STICHTING DEPOSITARY APG DEVELOPED MARKETS EQUITY POOL	R. Design	SPAFID - PERANI ELENA	78.587	F
1843	1 STICHTING DEPOSITARY APG DEVELOPED MARKETS EQUITY POOL	R. Design	SPAFID - PERANI ELENA	34.066	F
1846	1 STICHTING HENEKEH PENSIOENFONDSD	R. Design	SPAFID - PERANI ELENA	61.120	F
488	1 STICHTING J.E. ASK LE S. HEDERLUS INST. FONDSEN INZAKE EUROPA	R. Design	SPAFID - PERANI ELENA	215.335	F
2033	1 STICHTING MARKS PENSIOENFONDSD	R. Design	SPAFID - PERANI ELENA	28.458	F
1844	1 STICHTING PENSIOENFONDSD HOOGVONDSD	R. Design	SPAFID - PERANI ELENA	6.889	F
1841	1 STICHTING PENSIOENFONDSD HORECA AND CATERING	R. Design	SPAFID - PERANI ELENA	55.581	F
1125	1 STICHTING PENSIOENFONDSD MEDISCH SPECIALISTEK	R. Design	SPAFID - PERANI ELENA	10.639	F
1126	1 STICHTING PENSIOENFONDSD MEDISCH SPECIALISTEK	R. Design	SPAFID - PERANI ELENA	44.511	F
1843	1 STICHTING PENSIOENFONDSD NOTARIAAT	R. Design	SPAFID - PERANI ELENA	60.273	F
1842	1 STICHTING PENSIOENFONDSD PGB	R. Design	SPAFID - PERANI ELENA	2.859	F
1843	1 STICHTING PENSIOENFONDSD PGB	R. Design	SPAFID - PERANI ELENA	21.997	F
1843	1 STICHTING PENSIOENFONDSD PGB	R. Design	SPAFID - PERANI ELENA	77.055	F
1177	1 STICHTING PENSIOENFONDSD PROVISUM	R. Design	SPAFID - PERANI ELENA	1.791	F
2035	1 STICHTING PENSIOENFONDSD RAL ARHO OPERBAAR VERVOER	R. Design	SPAFID - PERANI ELENA	54.630	F
1844	1 STICHTING PENSIOENFONDSD SAGITTARIUS	R. Design	SPAFID - PERANI ELENA	5.904	F
499	3 STICHTING PENSIOENFONDSD VAN DE NEDERLANDSCHE BANK NV	R. Design	SPAFID - PERANI ELENA	24.367	F
1845	1 STICHTING PGM DEPOSITARY	R. Design	SPAFID - PERANI ELENA	179.544	A
1846	1 STICHTING PGM DEPOSITARY	R. Design	SPAFID - PERANI ELENA	57.253	F
1847	1 STICHTING PGM DEPOSITARY	R. Design	SPAFID - PERANI ELENA	2.395	F
500	1 STICHTING PHILIPS PENSIOENFONDSD	R. Design	SPAFID - PERANI ELENA	19.469	F
2036	1 STICHTING RABOBANK PENSIOENFONDSD	R. Design	SPAFID - PERANI ELENA	40.264	F
1178	1 STICHTING SHELL PENSIOENFONDSD	R. Design	SPAFID - PERANI ELENA	70.570	F
1229	1 STRATEGIC INTERNATIONAL EQUITY FUND	R. Design	SPAFID - PERANI ELENA	2.598	F
2124	1 STRATEGIE CONSONANNA LUXE ET LOW COST	R. Design	SPAFID - PERANI ELENA	9.349	F
1848	1 STRATEGY SICAV	R. Design	SPAFID - PERANI ELENA	1.403	F
1846	1 SUBSIDIED SCHOOLS PROVIDENT FUND	R. Design	SPAFID - PERANI ELENA	2.260	F
1789	1 SUE ANN ARNALL	R. Design	SPAFID - PERANI ELENA	201	F
1581	1 SUEBA FONDSD	R. Design	SPAFID - PERANI ELENA	866	F
1649	1 SUN LIFE GILB INVESTMENTS (CAD) INC	R. Design	SPAFID - PERANI ELENA	46.348	F
501	1 SUNAMERICA SERIES TRUST - SA INTERNATIONAL INDEX PORTFOLIO	R. Design	SPAFID - PERANI ELENA	7.451	F
502	1 SUNAMERICA SERIES TRUST - SA IPMC DIVERSIFIED BALANCED PORTFOLIO	R. Design	SPAFID - PERANI ELENA	785	F
503	1 SUNAMERICA SERIES TRUST - SA MORGAN STANLEY INTERNATIONAL EQUITIES	R. Design	SPAFID - PERANI ELENA	174.507	F
504	1 SUNAMERICA SERIES TRUST - SA SCHRODERS VCP GLOBAL ALLOCATION PORT	R. Design	SPAFID - PERANI ELENA	1.589	F
505	1 SUNAMERICA SERIES TRUST - SA T. ROWE PRICE VCP BALANCED PORTFOLIO	R. Design	SPAFID - PERANI ELENA	30.520	F
506	1 SUNAMERICA SERIES TRUST - SA TR. PRICE ASSET ALLOCATION GROWTHPORT	R. Design	SPAFID - PERANI ELENA	7.553	F
507	1 SUNLIFE SUPERANNUATION FUND	R. Design	SPAFID - PERANI ELENA	21.509	F
1650	1 SUPERANNUATION FUNDS MANAGEMENT CORPORATION OF SOUTH AUSTRAL	R. Design	SPAFID - PERANI ELENA	1.135	F
1182	1 SWISS REINSURANCE COMPANY LTD	R. Design	SPAFID - PERANI ELENA	7.836	F
1183	1 T. ROWE PRICE BALANCED FUND INC.	R. Design	SPAFID - PERANI ELENA	102.328	F
1286	1 T. ROWE PRICE GLOBAL ALLOCATION FUND INC	R. Design	SPAFID - PERANI ELENA	5.867	F
1186	1 T. ROWE PRICE INTERNATIONAL EQUITY INDEX FUND	R. Design	SPAFID - PERANI ELENA	7.844	F
1722	1 T. ROWE PRICE FUNDS SICAV	R. Design	SPAFID - PERANI ELENA	176	F
1185	1 T. ROWE PRICE INTERNATIONAL CORE EQUITY TRUST	R. Design	SPAFID - PERANI ELENA	897.596	F
1287	1 T. ROWE PRICE INTERNATIONAL EQUITY INDEX TRUST	R. Design	SPAFID - PERANI ELENA	6.695	F
1288	1 T. ROWE PRICE MODERATE ALLOCATION PORTFOLIO	R. Design	SPAFID - PERANI ELENA	2.730	F
1189	1 T. ROWE PRICE OVERSEAS STOCKS FUND	R. Design	SPAFID - PERANI ELENA	2.084.705	F
1181	1 T. ROWE PRICE SPECTRUM CONSERVATIVE ALLOCATION FUND	R. Design	SPAFID - PERANI ELENA	22.427	F
1192	1 T. ROWE PRICE SPECTRUM MODERATE ALLOCATION FUND	R. Design	SPAFID - PERANI ELENA	85.467	F
1193	1 T. ROWE PRICE SPECTRUM MODERATE GROWTH ALLOCATION FUND	R. Design	SPAFID - PERANI ELENA	63.551	F
1190	1 T. ROWE PRICE RETIREMENT HYBRID TRUST	R. Design	SPAFID - PERANI ELENA	96.549	F
1847	1 TACS NON US EQUITY CORE MARKET CONTINUOUS LLC	R. Design	SPAFID - PERANI ELENA	14.038	F
508	1 TAIWAN MST CUST FRANKLIN TEMPLETON SINGAPORE MULTIASSET INCOME	R. Design	SPAFID - PERANI ELENA	83	F
509	1 TALCOTT RESOLUTION LIFE INSURANCE COMPANY	R. Design	SPAFID - PERANI ELENA	1.524	F
839	1 TANBURI INVESTMENT PARTNERS S.P.A.	R. Design	SPAFID - PERANI ELENA	2.050.000	F
810	1 TANGERINE BALANCED GROWTH PORTFOLIO	R. Design	SPAFID - PERANI ELENA	3.290	F
511	1 TANGERINE BALANCED INCOME PORTFOLIO	R. Design	SPAFID - PERANI ELENA	487	F
512	1 TANGERINE BALANCED PORTFOLIO	R. Design	SPAFID - PERANI ELENA	2.025	F

218	1 TANGERINE EQUITY GROWTH PORTFOLIO	R. Design	SPAFID - PERANI ELENA	3,854	F
1653	1 TASPAN SUPERINTERNATIONAL FUND	R. Design	SPAFID - PERANI ELENA	5,575	F
1194	1 TCOOPM INDEXED INTERNATIONAL SHARE (UNHEDED) FUND	R. Design	SPAFID - PERANI ELENA	1,876	F
1589	1 TCOOPM INTERNATIONAL SHARE (UNHEDED) FUND	R. Design	SPAFID - PERANI ELENA	21,974	F
514	1 TO ACTIVE GLOBAL ENHANCED DIVIDEND ETF	R. Design	SPAFID - PERANI ELENA	8,950	F
515	1 TO BALANCED GROWTH FUND	R. Design	SPAFID - PERANI ELENA	30,600	F
576	1 TO DIVERSIFIED MONTHLY INCOME FUND	R. Design	SPAFID - PERANI ELENA	28,000	F
557	1 TO EMERALD INTERNATIONAL EQUITY INDEX FUND	R. Design	SPAFID - PERANI ELENA	44,556	F
558	1 TO EUROPEAN INDEX FUND	R. Design	SPAFID - PERANI ELENA	1,210	F
518	1 TO GLOBAL EQUITY FOCUSED FUND	R. Design	SPAFID - PERANI ELENA	20,600	F
520	1 TO INTERNATIONAL EQUITY ETF	R. Design	SPAFID - PERANI ELENA	8,862	F
521	1 TO MORNINGSTAR ESG INTERNATIONAL EQUITY INDEX ETF	R. Design	SPAFID - PERANI ELENA	113	F
523	1 TO NORTH AMERICAN SUSTAINABILITY EQUITY FUND	R. Design	SPAFID - PERANI ELENA	6,344	F
528	1 TO NORTH AMERICAN SUSTAINABILITY BALANCED FUND	R. Design	SPAFID - PERANI ELENA	750	F
524	1 TO STRATEGIC YIELD FUND	R. Design	SPAFID - PERANI ELENA	65,000	F
1652	1 TE CONNECTIVITY RETIREMENT SAVINGS AND INVESTMENT PLAN TRUST	R. Design	SPAFID - PERANI ELENA	3,149	F
525	1 TEACHER RETIREMENT SYSTEM OF TEXAS	R. Design	SPAFID - PERANI ELENA	47,834	F
526	1 TEACHER RETIREMENT SYSTEM OF TEXAS	R. Design	SPAFID - PERANI ELENA	1,970	F
527	1 TEACHER RETIREMENT SYSTEM OF TEXAS	R. Design	SPAFID - PERANI ELENA	5,032	F
2037	1 TEACHERS RETIREMENT SYSTEM OF LOUISIANA	R. Design	SPAFID - PERANI ELENA	1	F
528	1 TEACHERS' RETIREMENT SYSTEM OF THE STATE OF ILLINOIS	R. Design	SPAFID - PERANI ELENA	22,454	F
1196	1 TELSTRA SUPERANNUATION SCHEME	R. Design	SPAFID - PERANI ELENA	5,558	F
2035	1 TENNESSEE VALLEY AUTHORITY RETIREMENT SYSTEM	R. Design	SPAFID - PERANI ELENA	9,693	F
2039	1 TEXAS EDUCATION AGENCY	R. Design	SPAFID - PERANI ELENA	45,322	F
2040	1 TEXAS EDUCATION AGENCY	R. Design	SPAFID - PERANI ELENA	1,758	F
2041	1 TERTIUM INC MASTER TRUST	R. Design	SPAFID - PERANI ELENA	701	F
1197	1 THE ALGER FUNDS - ALGER MID CAP GROWTH FUND	R. Design	SPAFID - PERANI ELENA	60,254	F
1199	1 THE ALGER FUNDS II - ALGER DYNAMIC OPPORTUNITIES FUND	R. Design	SPAFID - PERANI ELENA	66,768	F
1198	1 THE ALGER FUNDS - ALGER INTERNATIONAL FOCUS FUND	R. Design	SPAFID - PERANI ELENA	70,896	F
1200	1 THE ALGER INSTITUTIONAL FUNDS - ALGER FOCUS EQUITY FUND	R. Design	SPAFID - PERANI ELENA	120,436	F
1201	1 THE ALGER INSTITUTIONAL FUNDS - ALGER MID CAP GROWTH INSTITUTIONAL FUND	R. Design	SPAFID - PERANI ELENA	27,928	F
1202	1 THE ALGER PORTFOLIOS - ALGER MID CAP GROWTH PORTFOLIO	R. Design	SPAFID - PERANI ELENA	62,948	F
2042	1 THE AMERICAN UNIVERSITY IN CAIRO	R. Design	SPAFID - PERANI ELENA	1,253	F
2048	1 THE ARCHDIOCESE OF HARTFORD INVESTMENT TRUST	R. Design	SPAFID - PERANI ELENA	145	F
529	1 THE BANK OF KOREA	R. Design	SPAFID - PERANI ELENA	7	F
530	1 THE BANK OF KOREA	R. Design	SPAFID - PERANI ELENA	1,708	F
531	1 THE BANK OF KOREA	R. Design	SPAFID - PERANI ELENA	5,019	F
532	1 THE BANK OF KOREA	R. Design	SPAFID - PERANI ELENA	7,544	F
2044	1 THE BANK OF KOREA	R. Design	SPAFID - PERANI ELENA	1	F
1648	1 THE BANK OF NEW YORK MELLON EMPLOYEE BENEFIT COLLECTIVE INV	R. Design	SPAFID - PERANI ELENA	72,082	F
1649	1 THE BANK OF NEW YORK MELLON EMPLOYEE BENEFIT COLLECTIVE INV	R. Design	SPAFID - PERANI ELENA	16,714	F
1850	1 THE BANK OF NEW YORK MELLON EMPLOYEE BENEFIT COLLECTIVE INV	R. Design	SPAFID - PERANI ELENA	93,385	F
1851	1 THE BANK OF NEW YORK MELLON EMPLOYEE BENEFIT COLLECTIVE INV	R. Design	SPAFID - PERANI ELENA	13,695	F
1852	1 THE BANK OF NEW YORK MELLON INTERNATIONAL LIMITED	R. Design	SPAFID - PERANI ELENA	75,538	F
1853	1 THE BANK OF NEW YORK MELLON INTERNATIONAL LIMITED AS TRUS PER WORLD FOSSIL FUEL SCREENED EQUITY INDEX FUND UK	R. Design	SPAFID - PERANI ELENA	1,718	F
1203	1 THE BANKERS INVESTMENT TRUST PLC	R. Design	SPAFID - PERANI ELENA	161,788	F
1204	1 THE BARCLAYS BANK UK RETIREMENT FUND	R. Design	SPAFID - PERANI ELENA	7,843	F
1653	1 THE BOARD OF THE PENSION PROTECTION FUND RENAISSANCE	R. Design	SPAFID - PERANI ELENA	722	F
1646	1 THE BUILDERS INITIATIVE INC	R. Design	SPAFID - PERANI ELENA	8,294	F
533	1 THE CANADA LIFE ASSURANCE COMPANY	R. Design	SPAFID - PERANI ELENA	49,283	F
534	1 THE CANADA LIFE ASSURANCE COMPANY	R. Design	SPAFID - PERANI ELENA	3,056	F
1655	1 THE CHARLOTTE-MECKLENBURG HOSPITAL AUTHORITY	R. Design	SPAFID - PERANI ELENA	11,045	F
1656	1 THE CHARLOTTE-MECKLENBURG HOSPITAL AUTHORITY	R. Design	SPAFID - PERANI ELENA	228	F
1657	1 THE CHARLOTTE-MECKLENBURG HOSPITAL AUTHORITY	R. Design	SPAFID - PERANI ELENA	1,692	F
1658	1 THE COMMONWEALTH FUND	R. Design	SPAFID - PERANI ELENA	94	F
1658	1 THE DOWD & DUFFIELD TRUST US-27/1488	R. Design	SPAFID - PERANI ELENA	696	F
535	1 THE GEL LIFE PENSION COMMON INVESTMENT FUND	R. Design	SPAFID - PERANI ELENA	9,807	F
536	1 THE GENERAL MOTORS CANADA HOLYLY PLAN TRUST	R. Design	SPAFID - PERANI ELENA	3,365	F
537	1 THE GROWTH FUND OF AMERICA	R. Design	SPAFID - PERANI ELENA	6,379,662	F
538	1 THE HARTFORD INTERNATIONAL GROWTH FUND	R. Design	SPAFID - PERANI ELENA	202,303	F
1855	1 THE HARTFORD INTERNATIONAL PLAN TRUST FOR US EMPLOYEES	R. Design	SPAFID - PERANI ELENA	2,473	F
539	1 THE INCUBATION FUND, LTD	R. Design	SPAFID - PERANI ELENA	16	F
1205	1 THE KODOLCON MOTOR BUS COMPANY (1993) LIMITED MONTHLY RATED EMPLOYEES PENSION FUND SCHEME	R. Design	SPAFID - PERANI ELENA	2,057	F

1206	1 THE LABOUR UNION CO-OPERATIVE RETIREMENT FUND	R. Design.	SPAFID - PERANI ELENA	794	F
1659	1 THE LP ACCESS POOL AUTHORIZED CONTRACTUAL SCHEME	R. Design.	SPAFID - PERANI ELENA	10.504	F
1660	1 THE LULLY RETIREMENT PLAN MASTER TRUST ELLI GILLY AND COMPANY	R. Design.	SPAFID - PERANI ELENA	92.029	F
1207	1 THE MARMA FOUNDATION	R. Design.	SPAFID - PERANI ELENA	2.742	F
2045	1 THE MARBS ASSOCIATES RETIREMENT PLAN	R. Design.	SPAFID - PERANI ELENA	108.634	F
340	1 THE MASTER TRUST BANK OF JAPAN LTD RE: HITACHI FOREIGN EQUITY INDEX MOTHER FUND	R. Design.	SPAFID - PERANI ELENA	3.721	F
2206	1 THE MASTER TRUST BANK OF JAPAN LTD. RE: SASAKI/EE INTERNATIONAL EQUITY INDEX MOTHER FUND	R. Design.	SPAFID - PERANI ELENA	615	F
1209	1 THE MASTER TRUST BANK OF JAPAN LTD. RE:CD. INTERNATIONAL EQUITY ACTIVE FUND FOR QUALIFIED INSTITUTIONAL INVESTORS	R. Design.	SPAFID - PERANI ELENA	13.228	F
1210	1 THE MASTER TRUST BANK OF JAPAN, LTD. AS TRUSTEE FOR FEDERATION OF NATIONAL PUBLIC SERVICE PERSONNEL MUTUAL AID	R. Design.	SPAFID - PERANI ELENA	10.378	F
1211	1 THE MASTER TRUST BANK OF JAPAN, LTD. AS TRUSTEE FOR MTRB40004928	R. Design.	SPAFID - PERANI ELENA	60.722	F
1212	1 THE MASTER TRUST BANK OF JAPAN, LTD. AS TRUSTEE FOR MTRB40004922	R. Design.	SPAFID - PERANI ELENA	60.224	F
1213	1 THE MASTER TRUST BANK OF JAPAN, LTD. AS TRUSTEE FOR MTRB40004947	R. Design.	SPAFID - PERANI ELENA	7.044	F
1214	1 THE MASTER TRUST BANK OF JAPAN, LTD. AS TRUSTEE FOR FEDERATION OF NATIONAL PUBLIC SERVICE PERSONNEL MUTUAL AID ASSOCIATE	R. Design.	SPAFID - PERANI ELENA	15.266	F
1215	1 THE MASTER TRUST BANK OF JAPAN, LTD. AS TRUSTEE FOR FEDERATION OF NATIONAL PUBLIC SERVICE PERSONNEL MUTUAL AID ASSOCIATE	R. Design.	SPAFID - PERANI ELENA	264.727	F
2216	1 THE MASTER TRUST BANK OF JAPAN, LTD. AS TRUSTEE FOR MTRB40004929	R. Design.	SPAFID - PERANI ELENA	100.779	F
2217	1 THE MASTER TRUST BANK OF JAPAN, LTD. AS TRUSTEE FOR MTRB40004930	R. Design.	SPAFID - PERANI ELENA	565.332	F
1218	1 THE MASTER TRUST BANK OF JAPAN, LTD. AS TRUSTEE FOR MUTB400045734	R. Design.	SPAFID - PERANI ELENA	153.516	F
1219	1 THE MASTER TRUST BANK OF JAPAN, LTD. AS TRUSTEE FOR MUTB400045735	R. Design.	SPAFID - PERANI ELENA	1.870	F
1220	1 THE MASTER TRUST BANK OF JAPAN, LTD. RE: MTRB40002913	R. Design.	SPAFID - PERANI ELENA	990	F
1221	1 THE MASTER TRUST BANK OF JAPAN, LTD. RE: MTRB40002914	R. Design.	SPAFID - PERANI ELENA	7.470	F
1222	1 THE MASTER TRUST BANK OF JAPAN, LTD. RE: MUTB400021492	R. Design.	SPAFID - PERANI ELENA	17.079	F
1223	1 THE MASTER TRUST BANK OF JAPAN, LTD. RE: MUTB400021536	R. Design.	SPAFID - PERANI ELENA	18.654	F
1224	1 THE MASTER TRUST BANK OF JAPAN, LTD. RE: NZAM EURO STOCK (PPY HEDGED) (PRIVATELY PLACED INVESTMENT TRUST)	R. Design.	SPAFID - PERANI ELENA	793	F
1656	1 THE NATURE CONSERVANCY WORLDWIDE OFFICE	R. Design.	SPAFID - PERANI ELENA	8.860	F
1661	1 THE NOMURA TRUST AND BANKING CO LTD	R. Design.	SPAFID - PERANI ELENA	592	F
1662	1 THE NOMURA TRUST AND BANKING CO LTD	R. Design.	SPAFID - PERANI ELENA	590	F
2226	1 THE PRUDENTIAL ASSURANCE COMPANY LIMITED	R. Design.	SPAFID - PERANI ELENA	18.407	F
1227	1 THE PRUDENTIAL ASSURANCE COMPANY LIMITED	R. Design.	SPAFID - PERANI ELENA	99	F
1228	1 THE PRUDENTIAL ASSURANCE COMPANY LIMITED	R. Design.	SPAFID - PERANI ELENA	1.844	F
1229	1 THE PRUDENTIAL ASSURANCE COMPANY LIMITED	R. Design.	SPAFID - PERANI ELENA	2.025	F
1230	1 THE PRUDENTIAL ASSURANCE COMPANY LIMITED	R. Design.	SPAFID - PERANI ELENA	6.194	F
541	1 THE PRUDENTIAL INSURANCE COMPANY OF AMERICA	R. Design.	SPAFID - PERANI ELENA	6.899	F
542	1 THE PRUDENTIAL INSURANCE COMPANY OF AMERICA	R. Design.	SPAFID - PERANI ELENA	25.460	F
1663	1 THE PUBLIC INSTITUTION FOR SOCIAL SECURITY	R. Design.	SPAFID - PERANI ELENA	22.038	F
540	1 THE REGENTS OF THE UNIVERSITY OF CALIFORNIA	R. Design.	SPAFID - PERANI ELENA	2.225	F
544	1 THE REGENTS OF THE UNIVERSITY OF CALIFORNIA	R. Design.	SPAFID - PERANI ELENA	234	F
545	1 THE REGENTS OF THE UNIVERSITY OF CALIFORNIA	R. Design.	SPAFID - PERANI ELENA	680	F
556	1 THE REGENTS OF THE UNIVERSITY OF CALIFORNIA	R. Design.	SPAFID - PERANI ELENA	4.361	F
567	1 THE ROYAL INST FOR THE ADVANCEMENT OF LEARNING MCDILL UNIVERSITY	R. Design.	SPAFID - PERANI ELENA	113.886	F
2046	1 THE SEVENTH SWEDISH NATIONAL PENSION FUND AP 2 EQUITY FUND	R. Design.	SPAFID - PERANI ELENA	24.459	F
2047	1 THE SEVENTH SWEDISH NATIONAL PENSION FUND AP 2 EQUITY FUND	R. Design.	SPAFID - PERANI ELENA	28.273	F
2048	1 THE STATE OF CONNECTICUT ACTING THROUGH ITS TREASURER	R. Design.	SPAFID - PERANI ELENA	5.477	F
2064	1 THE TRUSTEES OF THE HENRY SMITH CHARITY	R. Design.	SPAFID - PERANI ELENA	11.740	F
1231	1 THE TUTTMAN RACE CONTRACTED OUT PENSION SCHEME	R. Design.	SPAFID - PERANI ELENA	5.152	F
548	1 THE WALT DISNEY COMPANY RETIREMENT PLAN MASTER TRUST	R. Design.	SPAFID - PERANI ELENA	14.300	F
2123	1 THEMATICS GLOBAL ALPHA CONSUMER	R. Design.	SPAFID - PERANI ELENA	331	F
1665	1 THOMAS L. WALTON FAMILY TRUST LAD 09/19/13	R. Design.	SPAFID - PERANI ELENA	228.618	F
1666	1 THREADEEDLE LUV	R. Design.	SPAFID - PERANI ELENA	388.624	F
1667	1 THREADEEDLE INVESTMENT FUNDS LVC	R. Design.	SPAFID - PERANI ELENA	18.319	F
1668	1 THREADEEDLE SPECIALIST INVESTMENT EUROPEAN FOCUS FUND	R. Design.	SPAFID - PERANI ELENA	711.987	F
1732	1 THRIFT SAVINGS PLAN	R. Design.	SPAFID - PERANI ELENA	1.481	F
549	1 THRENT INTERNATIONAL INDEX PORTFOLIO	R. Design.	SPAFID - PERANI ELENA	149	F
1669	1 THYSSEN GLOBAL INVESTMENTS COOP	R. Design.	SPAFID - PERANI ELENA	27.171	F
553	1 TIAA-CREF LIFE FUNDS - INTERNATIONAL EQUITY FUND	R. Design.	SPAFID - PERANI ELENA	362.568	F
550	1 TIAACREF FUNDSTAACREF INTERNATIONAL OPPORTUNITIES FUND	R. Design.	SPAFID - PERANI ELENA	891.220	F
551	1 TIAACREF INTERNATIONAL EQUITY FUND	R. Design.	SPAFID - PERANI ELENA	104.269	F
552	1 TIAACREF INTERNATIONAL EQUITY INDEX FUND	R. Design.	SPAFID - PERANI ELENA	95.018	F
1232	1 TIEGH ANDREA	R. Design.	SPAFID - PERANI ELENA	3.947	F
1870	1 TIMOTHY PLAN INTERNATIONAL ETF	R. Design.	SPAFID - PERANI ELENA	13.508	F
354	1 TI-NONQUALIFIED LLC	R. Design.	SPAFID - PERANI ELENA	9.929	F
555	1 TI-QUALIFIED LLC	R. Design.	SPAFID - PERANI ELENA	873	F
1857	1 TMI 2 SOLUTIONS TAX QUALIFIED NUCLEAR DECOMMISSIONING TRUST	R. Design.	SPAFID - PERANI ELENA	896	F
1858	1 TMI 2 SOLUTIONS TAX QUALIFIED NUCLEAR DECOMMISSIONING TRUST	R. Design.	SPAFID - PERANI ELENA	896	F

2226	1 TON ACTIONS 200 ISR	R. Design	SPAFID - PERANI ELENA	10.934	F
556	1 TOTAL INTERNATIONAL EX U.S. INDEX MASTER PORTFOLIO OF MASTER INV	R. Design	SPAFID - PERANI ELENA	8.203	F
357	1 TRANSAMERICA INTERNATIONAL EQUITY INDEX VP	R. Design	SPAFID - PERANI ELENA	7.927	F
558	1 TRANSAMERICA MORGAN STANLEY GLOBAL ALLOCATION VP	R. Design	SPAFID - PERANI ELENA	6.488	F
2049	1 TREASURER OF THE STATE OF NORTH CAROLINA EQUITY INVESTMENT	R. Design	SPAFID - PERANI ELENA	41.778	F
1675	1 TRINITY COLLEGE CAMBRIDGE	R. Design	SPAFID - PERANI ELENA	1.362	F
1234	1 TRUST & CUSTODY SERVICES BANK LTD AS TRUSTEE FOR PENSION INVESTMENT FUND TRUST NUMBER 10	R. Design	SPAFID - PERANI ELENA	9.779	F
1235	1 TRUST & CUSTODY SERVICES BANK LTD AS TRUSTEE FOR PENSION INVESTMENT FUND TRUST NUMBER 2	R. Design	SPAFID - PERANI ELENA	2.004	F
1236	1 TRUST & CUSTODY SERVICES BANK LTD AS TRUSTEE FOR PENSION INVESTMENT FUND TRUST NUMBER 3	R. Design	SPAFID - PERANI ELENA	11.048	F
1237	1 TRUST & CUSTODY SERVICES BANK LTD AS TRUSTEE FOR PENSION INVESTMENT FUND TRUST NUMBER 4	R. Design	SPAFID - PERANI ELENA	1.152	F
1272	1 TRUST FOR THE PENSION PLAN OF THE CHUBB CORPORATION	R. Design	SPAFID - PERANI ELENA	845	F
559	1 TRUST I AS GLOBAL DYNAMIC ALLOCATION PORTFOLIO	R. Design	SPAFID - PERANI ELENA	32.155	F
560	1 TRUTH INITIATIVE FOUNDATION	R. Design	SPAFID - PERANI ELENA	11.048	F
1673	1 TWO SIGMA ABSOLUTE RETURN PORTFOLIO LLC	R. Design	SPAFID - PERANI ELENA	286.400	F
1674	1 TWO SIGMA EQUITY SPECTRUM PORTFOLIO LLC	R. Design	SPAFID - PERANI ELENA	1.000	F
1839	1 TVU GENERATION COMPANY LP GUN. NUCLEAR DECOMMISSIONING TRUS	R. Design	SPAFID - PERANI ELENA	952	F
1238	1 URAM - EUROPE SMALL CAP EQUITY	R. Design	SPAFID - PERANI ELENA	32.276	F
1239	1 UBP FLEXIBEL - GLOBAL EX-ASIA EMUCAP EQUITY	R. Design	SPAFID - PERANI ELENA	21.621	F
562	1 UBS (RL) ETF PLC	R. Design	SPAFID - PERANI ELENA	710	F
562	1 UBS (RL) ETF PLC	R. Design	SPAFID - PERANI ELENA	6.644	F
563	1 UBS (RL) ETF PLC	R. Design	SPAFID - PERANI ELENA	25	F
564	1 UBS (RL) ETF PLC	R. Design	SPAFID - PERANI ELENA	306	F
565	1 UBS (RL) ETF PLC	R. Design	SPAFID - PERANI ELENA	340	F
1675	1 UBS (LUX) EQUITY SICAV	R. Design	SPAFID - PERANI ELENA	115.228	F
1676	1 UBS (LUX) KEY SELECTION SICAV	R. Design	SPAFID - PERANI ELENA	1.225	F
1677	1 UBS (LUX) KEY SELECTION SICAV	R. Design	SPAFID - PERANI ELENA	10.522	F
1678	1 UBS (LUX) KEY SELECTION SICAV - SYSTEMATIC ALLOCAT PTF EQUITY (USD)	R. Design	SPAFID - PERANI ELENA	1.345	F
1679	1 UBS (LUX) SICAV L	R. Design	SPAFID - PERANI ELENA	193	F
1680	1 UBS (LUX) STRATEGY SICAV SAP DYNAMIC (USD)	R. Design	SPAFID - PERANI ELENA	955	F
1681	1 UBS (LUX) STRATEGY SICAV-SYSTEMATIC - ALLOCATION OF DEFENSIVE (USD)	R. Design	SPAFID - PERANI ELENA	727	F
1682	1 UBS (LUX) STRATEGY SICAV-SYSTEMATIC - ALLOCATION OF MENUM (USD)	R. Design	SPAFID - PERANI ELENA	2.629	F
556	1 UBS (US) GROUP TRUST	R. Design	SPAFID - PERANI ELENA	21.905	F
1240	1 UBS ASSET MANAGEMENT LIFE LTD	R. Design	SPAFID - PERANI ELENA	6.973	F
1241	1 UBS ASSET MANAGEMENT LIFE LTD	R. Design	SPAFID - PERANI ELENA	41.893	F
1089	1 UBS COMMON CONTRACTUAL FUND	R. Design	SPAFID - PERANI ELENA	518	F
567	1 UBS ETF	R. Design	SPAFID - PERANI ELENA	1.343	F
568	1 UBS ETF	R. Design	SPAFID - PERANI ELENA	534.322	F
569	1 UBS ETF	R. Design	SPAFID - PERANI ELENA	2.590	F
570	1 UBS ETF	R. Design	SPAFID - PERANI ELENA	4.001	F
571	1 UBS ETF	R. Design	SPAFID - PERANI ELENA	10.798	F
1684	1 UBS FUND MANAGEMENT(LUXEMBOURG) SA	R. Design	SPAFID - PERANI ELENA	793	F
1685	1 UBS FUND MANAGEMENT(LUXEMBOURG) SA	R. Design	SPAFID - PERANI ELENA	28.210	F
1686	1 UBS FUND MANAGEMENT(LUXEMBOURG) SA	R. Design	SPAFID - PERANI ELENA	2.970	F
1687	1 UBS FUND MANAGEMENT(LUXEMBOURG) SA	R. Design	SPAFID - PERANI ELENA	55.413	F
1688	1 UBS FUND MANAGEMENT(LUXEMBOURG) SA	R. Design	SPAFID - PERANI ELENA	510	F
1689	1 UBS FUND MANAGEMENT(LUXEMBOURG) SA	R. Design	SPAFID - PERANI ELENA	1.271	F
1690	1 UBS FUND MANAGEMENT(LUXEMBOURG) SA	R. Design	SPAFID - PERANI ELENA	540	F
1691	1 UBS FUND MANAGEMENT(LUXEMBOURG) SA	R. Design	SPAFID - PERANI ELENA	126.888	F
1692	1 UBS FUND MANAGEMENT(LUXEMBOURG) SA	R. Design	SPAFID - PERANI ELENA	3.228	F
1693	1 UBS FUND MANAGEMENT(LUXEMBOURG) SA	R. Design	SPAFID - PERANI ELENA	23.997	F
1694	1 UBS FUND MANAGEMENT(LUXEMBOURG) SA	R. Design	SPAFID - PERANI ELENA	700	F
1695	1 UBS FUND MGT (CH) AG	R. Design	SPAFID - PERANI ELENA	2.804	F
1696	1 UBS FUND MGT (CH) AG CH1022 / CAP MIV AARUS CPV E	R. Design	SPAFID - PERANI ELENA	49.911	F
1697	1 UBS FUND MGT (CH) AG CH1055 / M&C(H)FO EU1XK - 0236 - 00N6899	R. Design	SPAFID - PERANI ELENA	2.190	F
1698	1 UBS FUND MGT (CH) AG CH0888 / UBSF2-EQGLSSOR PASS	R. Design	SPAFID - PERANI ELENA	9.014	F
1699	1 UBS FUND MGT (CH) AG CH1250 / UBS FUND - SSC GLE EQ PSV - 0230 - 00721203	R. Design	SPAFID - PERANI ELENA	1.599	F
972	1 UBS IQ MSCI WORLD EX AUSTRALIA ETHICAL 11F	R. Design	SPAFID - PERANI ELENA	428	F
1775	1 UBS IRL INVESTOR SELECTION PLC	R. Design	SPAFID - PERANI ELENA	12.400	F
680	1 UFB A	R. Design	SPAFID - PERANI ELENA	7.221	F
2127	1 UFF VALEURS PME A	R. Design	SPAFID - PERANI ELENA	110.450	F
681	1 UH	R. Design	SPAFID - PERANI ELENA	6.158	F
1242	1 UH-E	R. Design	SPAFID - PERANI ELENA	5.495	F
1243	1 UH-FONDS BAV RBL AKTIEN	R. Design	SPAFID - PERANI ELENA	17.551	F

1850	1 UNEMPLOYMENT PENSION FUND	R. Design. SPAFID - PERANI ELENA	1.571	F
2157	1 UNION INVESTMENT INSTITUTIONAL GMBH	R. Design. SPAFID - PERANI ELENA	13.721	F
1700	1 UNITED NINE WORKERS OF AMERICA 1574 PENSION TRUST 1974 PENSION TRUST	R. Design. SPAFID - PERANI ELENA	7.581	F
1701	1 UNITED NATIONS JOINT STAFF PENSION FUND	R. Design. SPAFID - PERANI ELENA	130.000	F
578	1 UNITED NATIONS RELIEF AND WORKS AGENCY FOR PALESTINE REFUGEE	R. Design. SPAFID - PERANI ELENA	1.095	F
373	1 UNITED TECHNOLOGIES CORPORATION EMPLOYEE SAVINGS PLAN MASTER TRU	R. Design. SPAFID - PERANI ELENA	20.370	F
1109	1 UNITY FUND	R. Design. SPAFID - PERANI ELENA	28.196	F
1247	1 UNIVERSAL INVESTMENT GESELLSCHAFT MBH	R. Design. SPAFID - PERANI ELENA	3.043	F
2198	1 UNIVERSAL INVESTMENT GESELLSCHAFT MBH	R. Design. SPAFID - PERANI ELENA	55.856	F
574	1 UNIVERSAL INVESTMENT GESELLSCHAFT MBH FOR KPFT UNIVERSAL FONDS	R. Design. SPAFID - PERANI ELENA	6.155	F
575	1 UNIVERSAL INVESTMENT GESELLSCHAFT MBH FOR KPFT UNIVERSAL FONDS	R. Design. SPAFID - PERANI ELENA	1.219	F
1248	1 UNIVERSAL INVESTMENT GMBH	R. Design. SPAFID - PERANI ELENA	5.255	F
1245	1 UNIVERSAL INVESTMENT GMBH	R. Design. SPAFID - PERANI ELENA	17.899	F
1246	1 UNIVERSAL INVESTMENT GMBH	R. Design. SPAFID - PERANI ELENA	3.320	F
2159	1 UNIVERSAL INVESTMENT GMBH	R. Design. SPAFID - PERANI ELENA	24.000	F
2160	1 UNIVERSAL INVESTMENT GMBH	R. Design. SPAFID - PERANI ELENA	13.500	F
576	1 UNIVERSAL INVESTMENT-GESELLSCHAFT MBH FOR PRO-UJ-FONDS 99A	R. Design. SPAFID - PERANI ELENA	18.049	F
1861	1 UNIVERSAL SHIPOWNERS MARINE INSURANCE ASSOCIATION LIMITED	R. Design. SPAFID - PERANI ELENA	747	F
1249	1 UNIVERSAL INVESTMENT-GESELLSCHAFT MBH ON BEHALF OF BAYW AS-FONDS	R. Design. SPAFID - PERANI ELENA	243.320	F
1249	1 UNIVERSAL INVESTMENT-GESELLSCHAFT MBH ON BEHALF OF BAYW AS-FONDS	R. Design. SPAFID - PERANI ELENA	21.297	F
1250	1 UNIVERSAL INVESTMENT-GESELLSCHAFT MBH ON BEHALF OF BROCKEN UJ-FONDS	R. Design. SPAFID - PERANI ELENA	2.945	F
1251	1 UNIVERSAL INVESTMENT-GESELLSCHAFT MBH ON BEHALF OF FEHD-UNIVERSAL-FONDS	R. Design. SPAFID - PERANI ELENA	13.441	F
1252	1 UNIVERSAL INVESTMENT-GESELLSCHAFT MBH ON BEHALF OF HKT EUBD AKTIEN FONDUS	R. Design. SPAFID - PERANI ELENA	27.550	F
1253	1 UNIVERSAL INVESTMENT-GESELLSCHAFT MBH ON BEHALF OF HKT EUBD AKTIEN SOLVENCY	R. Design. SPAFID - PERANI ELENA	10.000	F
1253	1 UNIVERSAL INVESTMENT-GESELLSCHAFT MBH ON BEHALF OF HKT EUBD AKTIEN SOLVENCY	R. Design. SPAFID - PERANI ELENA	73.490	F
1254	1 UNIVERSAL INVESTMENT-GESELLSCHAFT MBH ON BEHALF OF HKT EUBD AKTIEN SOLVENCY	R. Design. SPAFID - PERANI ELENA	7.976	F
1254	1 UNIVERSAL INVESTMENT-GESELLSCHAFT MBH ON BEHALF OF HKT EUBD AKTIEN SOLVENCY	R. Design. SPAFID - PERANI ELENA	891	F
1255	1 UNIVERSAL INVESTMENT-GESELLSCHAFT MBH ON BEHALF OF HKT EUBD AKTIEN SOLVENCY	R. Design. SPAFID - PERANI ELENA	549	F
2226	1 UNIVERSAL INVESTMENT-GESELLSCHAFT MBH ON BEHALF OF VSTH-UNIVERSAL-FONDS	R. Design. SPAFID - PERANI ELENA	2.457	F
1257	1 UNIVERSAL INVESTMENT-GESELLSCHAFT MBH ON BEHALF OF WMB-UNIVERSAL-FONDS	R. Design. SPAFID - PERANI ELENA	3.000	F
2241	1 UNIVERSAL INVESTMENT-GESELLSCHAFT MBH ON BEHALF OF WMB-UNIVERSAL-FONDS	R. Design. SPAFID - PERANI ELENA	295.900	F
2242	1 UNIVERSAL INVESTMENT-GESELLSCHAFT MBH ON BEHALF OF WMB-UNIVERSAL-FONDS	R. Design. SPAFID - PERANI ELENA	12.250	F
2242	1 UNIVERSAL INVESTMENT-GESELLSCHAFT MBH ON BEHALF OF WMB-UNIVERSAL-FONDS	R. Design. SPAFID - PERANI ELENA	1.105	F
1453	1 UNIVERSAL INVESTMENT GMBH (UWJ)	R. Design. SPAFID - PERANI ELENA	19.425	F
577	1 UNIVERSAL INVESTMENT-GESELLSCHAFT MBH FOR SVIUD	R. Design. SPAFID - PERANI ELENA	17.784	F
578	1 UNIVERSAL INVESTMENT-GESELLSCHAFT MBH FOR UJFONDS AKTIEN WORLD ESG	R. Design. SPAFID - PERANI ELENA	26.842	F
1704	1 UNIVERSE THE CMI GLOBAL NETWORK FUND CMI-COMMENTAL EUROPEAN EQUITY SUB FUND	R. Design. SPAFID - PERANI ELENA	35.888	F
1258	1 UNIVERSITIES SUPERANNUATION SCHEME	R. Design. SPAFID - PERANI ELENA	72.011	F
1705	1 UNWIST	R. Design. SPAFID - PERANI ELENA	950	F
2050	1 UPS GROUP TRUST	R. Design. SPAFID - PERANI ELENA	10.250	F
2051	1 UPS GROUP TRUST	R. Design. SPAFID - PERANI ELENA	7.082	F
1706	1 URS	R. Design. SPAFID - PERANI ELENA	78	F
1259	1 US BANK NATIONAL ASSOCIATION	R. Design. SPAFID - PERANI ELENA	113	F
1260	1 US BANK NATIONAL ASSOCIATION	R. Design. SPAFID - PERANI ELENA	774	F
1261	1 US BANK NATIONAL ASSOCIATION	R. Design. SPAFID - PERANI ELENA	5.656	F
1262	1 US BANK NATIONAL ASSOCIATION	R. Design. SPAFID - PERANI ELENA	166	F
1263	1 US BANK NATIONAL ASSOCIATION	R. Design. SPAFID - PERANI ELENA	3.077	F
1264	1 US BANK NATIONAL ASSOCIATION	R. Design. SPAFID - PERANI ELENA	26.842	F
1265	1 US BANK NATIONAL ASSOCIATION	R. Design. SPAFID - PERANI ELENA	2.047	F
1707	1 UTAH STATE RETIREMENT SYSTEMS	R. Design. SPAFID - PERANI ELENA	2.861	F
1708	1 UTAH STATE RETIREMENT SYSTEMS	R. Design. SPAFID - PERANI ELENA	17.440	F
1266	1 VALENCIA ASIA	R. Design. SPAFID - PERANI ELENA	512.130	F
579	1 VALIC COMPANY I - GLOBAL STRATEGY FUND	R. Design. SPAFID - PERANI ELENA	8.838	F
582	1 VALIC COMPANY I - INTERNATIONAL EQUITIES INDEX FUND	R. Design. SPAFID - PERANI ELENA	3.000	F
580	1 VALIC COMPANY I - INTERNATIONAL GROWTH FUND	R. Design. SPAFID - PERANI ELENA	10.090	F
581	1 VALIC COMPANY I - INTERNATIONAL SOCIALLY RESPONSIBLE FUND	R. Design. SPAFID - PERANI ELENA	15.814	F
1267	1 VALORACTIONS FCP	R. Design. SPAFID - PERANI ELENA	935	F
1709	1 VAM FUNDS (LUX)	R. Design. SPAFID - PERANI ELENA	1.243.944	F
583	1 VANCK VECTORS MSCI WORLD EX AUSTRALIA QUALITY ETF	R. Design. SPAFID - PERANI ELENA	492	F
584	1 VANGUARD DEVELOPED ALL-CAP EX NORTH AMERICA EQUITY INDEX POOLED	R. Design. SPAFID - PERANI ELENA	21.565	F
585	1 VANGUARD DEVELOPED MARKETS INDEX FUND	R. Design. SPAFID - PERANI ELENA	6.479	F
586	1 VANGUARD ESG DEVELOPED WORLD ALL CAP EQUITY INDEX FUND	R. Design. SPAFID - PERANI ELENA	247.503	F
1268	1 VANGUARD ESG INTERNATIONAL STOCK ETF	R. Design. SPAFID - PERANI ELENA	7.708	F
1269	1 VANGUARD ETHICALLY CONSCIOUS INTERNATIONAL SHARES INDEX FUND	R. Design. SPAFID - PERANI ELENA		
588	1 VANGUARD EUROPEAN STOCK INDEX FUND	R. Design. SPAFID - PERANI ELENA		
1270	1 VANGUARD FIDUCIARY TRUST COMPANY EUROPEAN STOCK INDEX TRUST	R. Design. SPAFID - PERANI ELENA		

1604	1 WELLS FARGO FACTOR ENHANCED INTERNATIONAL PORTFOLIO	R. Design, SPAFID - PERANI ELENA	5,610	F
1722	1 WEST YORKSHIRE PENSION FUND	R. Design, SPAFID - PERANI ELENA	50,000	F
1729	2 WHEELS COMMON INVESTMENT FUND TRUSTEES LIMITED	R. Design, SPAFID - PERANI ELENA	5,294	F
1774	1 WHITE ELM CAPITAL PARTNERS LP	R. Design, SPAFID - PERANI ELENA	58,050	F
1949	2 WHOLESALE INTERNATIONAL CORE EQUITIES	R. Design, SPAFID - PERANI ELENA	488	F
1284	1 WHOLESALE UNIT TRUST MSCI GLOBAL INDEX SHARE FUND	R. Design, SPAFID - PERANI ELENA	1,394	F
1298	1 WIF-EUROPE DISCOVERY FUND	R. Design, SPAFID - PERANI ELENA	37,210	F
605	1 WILLIAM BLAIR COLLECTIVE INVESTMENT TRUST	R. Design, SPAFID - PERANI ELENA	59,315	F
809	1 WILLIAM BLAIR INSTITUTIONAL INTERNATIONAL GROWTH FUND	R. Design, SPAFID - PERANI ELENA	59,294	F
607	1 WILLIAM BLAIR INTERNATIONAL GROWTH FUND	R. Design, SPAFID - PERANI ELENA	99,294	F
908	1 WILLIAM BLAIR SYSTEMATIC INTERNATIONAL ALL CAP CORE FUND LLC	R. Design, SPAFID - PERANI ELENA	122	F
609	1 WINDHIRE MSCI EMR INDEX NON-LENDING FUND FOR EXEMPT ORG.	R. Design, SPAFID - PERANI ELENA	9,069	F
1866	1 WINSTON LUCIS FUNDS ICAY	R. Design, SPAFID - PERANI ELENA	283	F
610	1 WISDOMTREE INTERNATIONAL ESG FUND	R. Design, SPAFID - PERANI ELENA	280	F
2181	1 WORLD EQUITIES	R. Design, SPAFID - PERANI ELENA	499	F
1296	1 WORLD TRADE ORGANIZATION PENSION PLAN	R. Design, SPAFID - PERANI ELENA	1,766	F
611	1 WTCN COLLECTIVE INVESTMENT FUNDS TRUST	R. Design, SPAFID - PERANI ELENA	2,922	F
612	1 WTCN COLLECTIVE INVESTMENT FUNDS TRUST	R. Design, SPAFID - PERANI ELENA	3,390	F
613	1 WTCN COMMON TRUST FUNDS TRUST OPPORTUNISTIC EQUITY PORTFOLIO	R. Design, SPAFID - PERANI ELENA	2,691	F
614	1 WTCN COMMON TRUST FUNDS TRUST OPPORTUNISTIC EQUITY PORTFOLIO	R. Design, SPAFID - PERANI ELENA	1,059	F
1725	1 WYOMING RETIREMENT SYSTEM	R. Design, SPAFID - PERANI ELENA	643	F
1736	1 WYOMING RETIREMENT SYSTEM	R. Design, SPAFID - PERANI ELENA	4,400	F
615	1 XTRACKERS	R. Design, SPAFID - PERANI ELENA	90,135	F
616	2 XTRACKERS	R. Design, SPAFID - PERANI ELENA	60,191	F
617	2 XTRACKERS	R. Design, SPAFID - PERANI ELENA	22,305	F
618	2 XTRACKERS	R. Design, SPAFID - PERANI ELENA	93,214	F
619	1 XTRACKERS	R. Design, SPAFID - PERANI ELENA	3,720	F
620	1 XTRACKERS (IE) PUBLIC LIMITED COMPANY	R. Design, SPAFID - PERANI ELENA	3,270	F
621	1 XTRACKERS (IE) PUBLIC LIMITED COMPANY	R. Design, SPAFID - PERANI ELENA	29,798	F
622	1 XTRACKERS (IE) PUBLIC LIMITED COMPANY	R. Design, SPAFID - PERANI ELENA	3,705	F
623	1 XTRACKERS (IE) PUBLIC LIMITED COMPANY	R. Design, SPAFID - PERANI ELENA	9,270	F
624	1 XTRACKERS (IE) PUBLIC LIMITED COMPANY	R. Design, SPAFID - PERANI ELENA	128	F
625	1 XTRACKERS (IE) PUBLIC LIMITED COMPANY	R. Design, SPAFID - PERANI ELENA	3,095	F
626	1 XTRACKERS (IE) PUBLIC LIMITED COMPANY	R. Design, SPAFID - PERANI ELENA	16,820	F
2057	1 XTRACKERS EUROZONE EQUITY ETF	R. Design, SPAFID - PERANI ELENA	55	F
2056	1 XTRACKERS FTSE DEVELOPED EX US COMPREHENSIVE FACTOR ETF	R. Design, SPAFID - PERANI ELENA	1,306	F
2059	1 XTRACKERS MSCI ALL WORLD DEC US HEDGED EQUITY ETF	R. Design, SPAFID - PERANI ELENA	730	F
2060	1 XTRACKERS MSCI EMV HEDGED EQUITY ETF	R. Design, SPAFID - PERANI ELENA	49,766	F
2061	1 XTRACKERS MSCI EUROPE HEDGED EQUITY ETF	R. Design, SPAFID - PERANI ELENA	7,366	F
2062	1 XTRACKERS MSCI EUROZONE HEDGED EQUITY ETF	R. Design, SPAFID - PERANI ELENA	456	F
2083	1 XTRACKERS MSCI KOSDAQ EQUITY ETF	R. Design, SPAFID - PERANI ELENA	3,393	F
1297	1 ZURICH GROWTH FUND	R. Design, SPAFID - PERANI ELENA	4,500	F
627	2 ZURICH ASSURANCE LTD	R. Design, SPAFID - PERANI ELENA	166,445	F
628	2 ZURICH ASSURANCE LTD	R. Design, SPAFID - PERANI ELENA	740,175	F
1277	1 ZURICH FINANCIAL SERVICES LP PENSION SCHEME	R. Design, SPAFID - PERANI ELENA	89,332	F
629	1 ZURICH INVEST ICAY	R. Design, SPAFID - PERANI ELENA	20,795	F
630	1 ZURICH INVEST ICAY	R. Design, SPAFID - PERANI ELENA	911	F
631	1 ZURICH INVEST ICAY	R. Design, SPAFID - PERANI ELENA	52	F
1738	1 ZURICH LIFE ASSURANCE PLC	R. Design, SPAFID - PERANI ELENA	51	F
1290	1 ZURICH VIDA COMPANIA DE SEGUROS Y REASEGUROS SA	R. Design, SPAFID - PERANI ELENA	470	F
1587	1 ZUK ZENIT SPV	R. Design, SPAFID - PERANI ELENA	6,000	F
2085	1 EPARENE ETHIQU FLEXIBLE	R. Design, SPAFID - PERANI ELENA	4,050	C
1388	1 DAREST RIFORMATIC SA	R. Design, SPAFID - PERANI ELENA	1,500	A
1429	1 HUSSMAN STRATEGIC INTERNATIONAL FUND	R. Design, SPAFID - PERANI ELENA	1,000	A
1594	2 IANRYAN TRACKING L.P.	R. Design, SPAFID - PERANI ELENA	381	A
1066	1 MORNINGSTAR INTERNATIONAL SHARES SC FUND	R. Design, SPAFID - PERANI ELENA	1,867	A
1225	1 THE MASTER TRUST BANK OF JAPAN LTD. RE-TM4 GLOBAL EQUITY INDEX MOTHER FUND	R. Design, SPAFID - PERANI ELENA	1,094	A

1272	1 VANGUARD FIDUCIARY TRUST COMPANY INSTITUTIONAL TOTAL INTERNATIONAL STOCK MARKET INDEX TRUST II	R. Design	SPAFID - PERANI ELENA	793,423	F
1271	1 VANGUARD FIDUCIARY TRUST COMPANY INSTITUTIONAL TOTAL INTERNATIONAL STOCK MARKET INDEX TRUST	R. Design	SPAFID - PERANI ELENA	99,354	F
1068	1 VANGUARD FTSE ALL WORLD EX US INDEX FUND	R. Design	SPAFID - PERANI ELENA	357,127	F
587	1 VANGUARD FTSE DEVELOPED ALL CAPS NORTH AMERICA INDEX ETF	R. Design	SPAFID - PERANI ELENA	13,296	F
589	1 VANGUARD FTSE DEVELOPED EUROPE ALL CAP INDEX ETF	R. Design	SPAFID - PERANI ELENA	1,921	F
1773	1 VANGUARD FUNDS PUBLIC LIMITED COMPANY	R. Design	SPAFID - PERANI ELENA	2,478	F
1274	1 VANGUARD FUNDS PUBLIC LIMITED COMPANY	R. Design	SPAFID - PERANI ELENA	30,750	F
1275	1 VANGUARD FUNDS PUBLIC LIMITED COMPANY	R. Design	SPAFID - PERANI ELENA	43,663	F
1276	1 VANGUARD FUNDS PUBLIC LIMITED COMPANY	R. Design	SPAFID - PERANI ELENA	55,760	F
1277	1 VANGUARD INTERNATIONAL EXPLORER FUND	R. Design	SPAFID - PERANI ELENA	3,686	F
1276	1 VANGUARD INTERNATIONAL SHARES INDEX FUND	R. Design	SPAFID - PERANI ELENA	543,906	F
1279	1 VANGUARD INTERNATIONAL SHARES SELECT EXCLUSIONS INDEX FUND	R. Design	SPAFID - PERANI ELENA	72,418	F
1280	1 VANGUARD INVESTMENT SERIES PUBLIC LIMITED COMPANY	R. Design	SPAFID - PERANI ELENA	6,591	F
1281	1 VANGUARD INVESTMENT SERIES PUBLIC LIMITED COMPANY	R. Design	SPAFID - PERANI ELENA	70,138	F
1282	1 VANGUARD INVESTMENT SERIES PUBLIC LIMITED COMPANY	R. Design	SPAFID - PERANI ELENA	95,001	F
1283	1 VANGUARD INVESTMENT SERIES PUBLIC LIMITED COMPANY	R. Design	SPAFID - PERANI ELENA	6,769	F
1284	1 VANGUARD INVESTMENT SERIES PUBLIC LIMITED COMPANY	R. Design	SPAFID - PERANI ELENA	4,618	F
990	1 VANGUARD INVESTMENTS COMMON CONTRACTUAL FUND	R. Design	SPAFID - PERANI ELENA	46,450	F
991	1 VANGUARD INVESTMENTS COMMON CONTRACTUAL FUND	R. Design	SPAFID - PERANI ELENA	4,326	F
992	1 VANGUARD INVESTMENTS COMMON CONTRACTUAL FUND	R. Design	SPAFID - PERANI ELENA	6,491	F
593	1 VANGUARD INVESTMENTS FUNDS IGV-VANGUARD FTSE DEVELOPED WORLD EX-UK EQUITY INDEX FUND	R. Design	SPAFID - PERANI ELENA	15,465	F
591	1 VANGUARD INVESTMENTS II COMMON CONTRACTUAL FUND	R. Design	SPAFID - PERANI ELENA	49,376	F
596	1 VANGUARD INVESTMENTS II COMMON CONTRACTUAL FUND	R. Design	SPAFID - PERANI ELENA	8,473	F
593	1 VANGUARD INVESTMENTS II COMMON CONTRACTUAL FUND	R. Design	SPAFID - PERANI ELENA	7,913	F
594	1 VANGUARD INVESTMENTS II COMMON CONTRACTUAL FUND	R. Design	SPAFID - PERANI ELENA	4,623	F
595	1 VANGUARD INVESTMENTS II COMMON CONTRACTUAL FUND	R. Design	SPAFID - PERANI ELENA	2,424,202	F
596	1 VANGUARD TOTAL INTERNATIONAL STOCK INDEX FUND	R. Design	SPAFID - PERANI ELENA	82,208	F
1285	1 VANGUARD TOTAL WORLD STOCK INDEX FUND	R. Design	SPAFID - PERANI ELENA	9,280	F
597	1 VANGUARD TRUST II MASTER COLLECTIVE INVESTMENT FUNDS TRUST	R. Design	SPAFID - PERANI ELENA	2,268	F
1286	1 VARIABLE INSURANCE PRODUCTS FUND II INTERNATIONAL INDEX PORTFOLIO	A. Design	SPAFID - PERANI ELENA	15,583	F
1287	1 VARIABLE INSURANCE PRODUCTS FUND II INTERNATIONAL INDEX PORTFOLIO	R. Design	SPAFID - PERANI ELENA	30,424	F
1726	1 VARIO PARTNER SICAV	R. Design	SPAFID - PERANI ELENA	49,300	F
1711	1 VARIO PARTNER SICAV	R. Design	SPAFID - PERANI ELENA	1,402,898	F
2129	1 VERIDICONE SELECTION EUR	R. Design	SPAFID - PERANI ELENA	11,706	F
1712	1 VERIZIO INVESTMENTS PTE. LTD.	R. Design	SPAFID - PERANI ELENA	59,762	F
1713	1 VERIDIPAPIRFONDDET KLP AKSIEEUROPA INDEX 1	R. Design	SPAFID - PERANI ELENA	24,655	F
1714	1 VERIDIPAPIRFONDDET KLP AKSIEGLOBAL INDEX 1	R. Design	SPAFID - PERANI ELENA	28,466	F
1288	1 VERIZIO INVESTMENTS PTE. LTD.	R. Design	SPAFID - PERANI ELENA	9,547	F
7052	1 VERIZIO MASTER SAVINGS TRUST	R. Design	SPAFID - PERANI ELENA	224	F
2715	1 VESTCOR INVESTMENT MANAGEMENT	R. Design	SPAFID - PERANI ELENA	9,132	F
3716	1 VESTCOR INVESTMENT MANAGEMENT	R. Design	SPAFID - PERANI ELENA	1,105	F
1199	1 VGV FONDFOUNDS PAI	R. Design	SPAFID - PERANI ELENA	1,567	F
1199	1 VGV FONDFOUNDS PAI	R. Design	SPAFID - PERANI ELENA	4,298	F
1717	1 VICTORYSHARES DEVELOPED ENHANCEVOLATILITY WTD INDEX ETF	A. Design	SPAFID - PERANI ELENA	90,055	F
1718	1 VICTORYSHARES INTERNATIONAL VOLATILITY WTD INDEX ETF	R. Design	SPAFID - PERANI ELENA	3,222	F
598	1 VIV ICVC VANGUARD FTSE DEVELOPED EUROPE EXUK EQUITY INDEX FUND	R. Design	SPAFID - PERANI ELENA	31,343	F
599	1 VIV ICVC VANGUARD FTSE GLOBAL ALL CAP INDEX FUND	R. Design	SPAFID - PERANI ELENA	5,591	F
1291	1 VLIERS ACTIONS EUROPE SYST RIBCECO	R. Design	SPAFID - PERANI ELENA	45,667	F
2129	1 VLIERS ALTO	R. Design	SPAFID - PERANI ELENA	58,202	F
5055	1 VORGENA RETIREMENT SYSTEM	R. Design	SPAFID - PERANI ELENA	210	F
7130	1 VORGENA ACTIONS ISR	R. Design	SPAFID - PERANI ELENA	657	F
1719	1 VONTABEL FUND (GH)	R. Design	SPAFID - PERANI ELENA	554	F
1720	1 VONTABEL FUND	R. Design	SPAFID - PERANI ELENA	27,555	F
2054	1 VOYA BALANCED PORTFOLIO	R. Design	SPAFID - PERANI ELENA	7,363	F
2055	1 VOYA INTERNATIONAL INDEX PORTFOLIO	A. Design	SPAFID - PERANI ELENA	20,246	F
2056	1 VOYA MUTUAL MANAGER INTERNATIONAL FACTORS FUND	R. Design	SPAFID - PERANI ELENA	28,000	F
2144	1 VVAVKA SONDERWRINGEN	R. Design	SPAFID - PERANI ELENA	70,024	F
7292	1 VWLASHI MASTER	R. Design	SPAFID - PERANI ELENA	2,010	F
600	1 WASHINGTON STATE INVESTMENT BOARD	R. Design	SPAFID - PERANI ELENA	197	F
601	1 WASHINGTON STATE INVESTMENT BOARD	R. Design	SPAFID - PERANI ELENA	480	F
1864	1 WCM INVESTMENT MANAGEMENT	R. Design	SPAFID - PERANI ELENA	22,009	F
1865	1 WCM INVESTMENT MANAGEMENT LLC	R. Design	SPAFID - PERANI ELENA	20	F
602	1 WELLINGTON MANAGEMENT FUNDS (IRELAND) PLC	R. Design	SPAFID - PERANI ELENA	379	F
603	1 WELLINGTON MANAGEMENT FUNDS (IRELAND) PLC	R. Design	SPAFID - PERANI ELENA		F
1721	1 WELLINGTON MASTER EMBLEMING ALTERNATIVES FUND CAYMAN L P C O WELLINGTON ALTERNATIVE INVESTMENTS LLC	R. Design	SPAFID - PERANI ELENA		F



ASSEMBLEA STRAORDINARIA DEL 25 MARZO 2021

Rendiconto sintetico delle votazioni
ai sensi dell'art. 125-*quater*, comma 2 del D. Lgs. 58/1998

Punto 1 all'ordine del giorno

1. Proposta di aumentare il capitale sociale a pagamento e in via scindibile, con esclusione del diritto di opzione ai sensi dell'art. 2441, commi 5 e 6, del codice civile, per un importo di massimi complessivi Euro 575.000.800,2948 (cinquecentosettantacinquemilioniottocento/2948) di cui massimi Euro 3.066.033,2 (tremilionesessantaseimilatrentatre/2) da imputare a capitale e massimi Euro 571.934.767,0948 (cinquecentosettantatunomilioninovecentotrentaquattromilasettecentosessantasette/0948) da imputare a sovrapprezzo, mediante emissione di massime complessive n. 15.330.166 (quindicimilionitrecentotrentamilacentosessantasei) nuove azioni ordinarie della Società aventi le medesime caratteristiche di quelle in circolazione alla data di emissione, al prezzo di sottoscrizione di Euro 37,5078 (inclusivo di sovrapprezzo) per azione, riservato in sottoscrizione a Rivetex S.r.l., Mattia Rivetti Riccardi, Ginevra Alexandra Shapiro, Pietro Brando Shapiro, Alessandro Gilberti e Venezia Investments Pte Ltd., da liberarsi anche mediante compensazione. Modifiche conseguenti dell'Art. 5 dello statuto sociale e deliberazioni inerenti e conseguenti

Azioni presenti in assemblea all'apertura della votazione n. 200.388.939 pari al 77,564% delle n. 258.352.624 di azioni con diritto di voto.

L'esito della votazione è stato il seguente:

Esito votazioni

	N° azioni	% sul capitale Distribuito
Favorevole	200.371.089	99,991%
Contrario	13.237	0,007%
Astenuto	4.613	0,002%
Totale Azioni	200.388.939	100,000%

**Punto 2 all'ordine del giorno****2. Proposta di modifica degli Art. 8, 12, e 13 dello Statuto sociale. Deliberazioni inerenti e conseguenti**

Azioni presenti in assemblea all'apertura della votazione n. 200.388.939 pari al 77,564% delle n. 258.352.624 di azioni con diritto di voto.

L'esito della votazione è stato il seguente:

Esito votazioni

	n. azioni	% sul capitale Presente
Favorevole	200.378.796	99,995%
Contrario	4.030	0,002%
Astenuto	6.113	0,003%
Totale Azioni	200.388.939	100,000%

Moncler S.p.A. Assemblea straordinaria

25 marzo 2021

Stampa dell'elenco Partecipanti

Nominativo	Tipo Part.	Avente diritto	Titolare strumenti finanziari	Agente	Vincolo	Azioni	%
SPAFID - PERANI ELENA	Rappr. Des.	1733 - ALLIANZGI-FONDS DEW-CO	1733 - ALLIANZGI-FONDS DEW-CO			5.400	0,00%
SPAFID - PERANI ELENA	Rappr. Des.	1765 - ALLIANZGI-FONDS DSW-CO	1765 - ALLIANZGI-FONDS DSW-CO			7.600	0,00%
SPAFID - PERANI ELENA	Rappr. Des.	1789 - ALLIANZGI-FONDS DHCO	1789 - ALLIANZGI-FONDS DHCO			6.700	0,00%
SPAFID - PERANI ELENA	Rappr. Des.	1895 FONDS FGR	1895 FONDS FGR			16.454	0,01%
SPAFID - PERANI ELENA	Rappr. Des.	1975 IRREV TRUST OF C D WEYERHAEUSER	1975 IRREV TRUST OF C D WEYERHAEUSER			355	0,00%
SPAFID - PERANI ELENA	Rappr. Des.	A.A. ODDO TACTIQUE -A-	A.A. ODDO TACTIQUE -A-			80.530	0,03%
SPAFID - PERANI ELENA	Rappr. Des.	AA NATIXIS DIVERSIFIE	AA NATIXIS DIVERSIFIE			25.256	0,01%
SPAFID - PERANI ELENA	Rappr. Des.	AB CANADA EMERGING MARKETS STRATEGIC CORE EQUITY FUND	AB CANADA EMERGING MARKETS STRATEGIC CORE EQUITY FUND			10.243	0,00%
SPAFID - PERANI ELENA	Rappr. Des.	AB COLLECTIVE INVESTMENT TRUST SERIES	AB COLLECTIVE INVESTMENT TRUST SERIES			19.020	0,01%
SPAFID - PERANI ELENA	Rappr. Des.	AB SICAV I - ASIA LOW VOLATILI	AB SICAV I - ASIA LOW VOLATILI			350	0,00%
SPAFID - PERANI ELENA	Rappr. Des.	AB SICAV I-EMERGING MARKETS LO	AB SICAV I-EMERGING MARKETS LO			80.449	0,03%
SPAFID - PERANI ELENA	Rappr. Des.	AB VARIABLE PRODUCTS SERIES FUND INC. - AB DYNAMIC ASSET ALLOCATION PORTFOLIO	AB VARIABLE PRODUCTS SERIES FUND INC. - AB DYNAMIC ASSET ALLOCATION PORTFOLIO			676	0,00%
SPAFID - PERANI ELENA	Rappr. Des.	ABB PENSION FUND	ABB PENSION FUND			978	0,00%
SPAFID - PERANI ELENA	Rappr. Des.	ABERDEEN INVESTMENT FUNDS UK ICVC II - ABERDEEN EUROPEAN EQUITY ENHANCED INDEX FUND	ABERDEEN INVESTMENT FUNDS UK ICVC II - ABERDEEN EUROPEAN EQUITY ENHANCED INDEX FUND			15.335	0,01%
SPAFID - PERANI ELENA	Rappr. Des.	ABERDEEN INVESTMENT FUNDS UK ICVC II - ABERDEEN EUROPEAN EQUITY TRACKER FUND	ABERDEEN INVESTMENT FUNDS UK ICVC II - ABERDEEN EUROPEAN EQUITY TRACKER FUND			7.411	0,00%
SPAFID - PERANI ELENA	Rappr. Des.	ABERDEEN INVESTMENT FUNDS UK ICVC II - ABERDEEN WORLD EQUITY ENHANCED INDEX FUND	ABERDEEN INVESTMENT FUNDS UK ICVC II - ABERDEEN WORLD EQUITY ENHANCED INDEX FUND			2.032	0,00%
SPAFID - PERANI ELENA	Rappr. Des.	ABERDEEN STANDARD SICAV I	ABERDEEN STANDARD SICAV I			13.894	0,01%
SPAFID - PERANI ELENA	Rappr. Des.	ABU DHABI RETIREMENT PENSIONS AND BENEFITS FUND	ABU DHABI RETIREMENT PENSIONS AND BENEFITS FUND			9.907	0,00%
SPAFID - PERANI ELENA	Rappr. Des.	ABU DHABI RETIREMENT PENSIONS AND BENEFITS FUND	ABU DHABI RETIREMENT PENSIONS AND BENEFITS FUND			21.483	0,01%
SPAFID - PERANI ELENA	Rappr. Des.	ACCIDENT COMPENSATION CORPORATION	ACCIDENT COMPENSATION CORPORATION			17.549	0,01%
SPAFID - PERANI ELENA	Rappr. Des.	ACH LIMITED	ACH LIMITED			5.315	0,00%
SPAFID - PERANI ELENA	Rappr. Des.	ADVANCED SERIES TRUST AST	ADVANCED SERIES TRUST AST			6.016	0,00%



Moncler S.p.A. Assemblea straordinaria

25 marzo 2021

Stampa dell'elenco Partecipanti

Nominativo	Tipo Part	Avente diritto	Titolare strumenti finanziari	Agente	Vincolo	Azioni	%
SPAFID - PERANI ELENA	Rappr. Des.	FIDELITY INSTITUTIONAL AM QUANT ADVANCED SERIES TRUST AST T. ROWE PRICE A SSET ALLOCATION	FIDELITY INSTITUTIONAL AM QUANT ADVANCED SERIES TRUST AST T. ROWE PRICE A SSET ALLOCATION			212.294	0,08%
SPAFID - PERANI ELENA	Rappr. Des.	ADVISER MANAGED TRUST - TACTICAL OFFENSIVE EQUITY FUND	ADVISER MANAGED TRUST - TACTICAL OFFENSIVE EQUITY FUND			3.653	0,00%
SPAFID - PERANI ELENA	Rappr. Des.	AEGON CUSTODY B.V.	AEGON CUSTODY B.V.			16.415	0,01%
SPAFID - PERANI ELENA	Rappr. Des.	AEGON CUSTODY B.V.	AEGON CUSTODY B.V.			23.655	0,01%
SPAFID - PERANI ELENA	Rappr. Des.	AFER ACTIONS ENTREPRISES	AFER ACTIONS ENTREPRISES			12.417	0,00%
SPAFID - PERANI ELENA	Rappr. Des.	AHL ALPHA MASTER LIMITED C/O CITCO TRUSTEES (CAYMAN) LIMITED	AHL ALPHA MASTER LIMITED C/O CITCO TRUSTEES (CAYMAN) LIMITED			338	0,00%
SPAFID - PERANI ELENA	Rappr. Des.	AHL EVOLUTION LTD SHARMAINE BERKELEY ARGONAUT LTD	AHL EVOLUTION LTD SHARMAINE BERKELEY ARGONAUT LTD			18.830	0,01%
SPAFID - PERANI ELENA	Rappr. Des.	AHL INSTITUTIONAL SERIES 3 LTD	AHL INSTITUTIONAL SERIES 3 LTD			294	0,00%
SPAFID - PERANI ELENA	Rappr. Des.	AIA GLOBAL MULTI-FACTOR EQUITY FUND	AIA GLOBAL MULTI-FACTOR EQUITY FUND			714	0,00%
SPAFID - PERANI ELENA	Rappr. Des.	AIB GROUP IRISH PENSION SCHEME	AIB GROUP IRISH PENSION SCHEME			6.516	0,00%
SPAFID - PERANI ELENA	Rappr. Des.	ALASKA COMMON TRUST FUND	ALASKA COMMON TRUST FUND			6.304	0,00%
SPAFID - PERANI ELENA	Rappr. Des.	ALASKA PERMANENT FUND CORPORATION	ALASKA PERMANENT FUND CORPORATION			317	0,00%
SPAFID - PERANI ELENA	Rappr. Des.	ALASKA PERMANENT FUND CORPORATION	ALASKA PERMANENT FUND CORPORATION			458	0,00%
SPAFID - PERANI ELENA	Rappr. Des.	ALASKA PERMANENT FUND CORPORATION	ALASKA PERMANENT FUND CORPORATION			1.635	0,00%
SPAFID - PERANI ELENA	Rappr. Des.	ALASKA PERMANENT FUND CORPORATION	ALASKA PERMANENT FUND CORPORATION			3.803	0,00%
SPAFID - PERANI ELENA	Rappr. Des.	ALFRED I DUPONT CHARITABLE TRUST	ALFRED I DUPONT CHARITABLE TRUST			2.319	0,00%
SPAFID - PERANI ELENA	Rappr. Des.	ALGER GLOBAL FOCUS FUND	ALGER GLOBAL FOCUS FUND			13.553	0,01%
SPAFID - PERANI ELENA	Rappr. Des.	ALGER SICAV	ALGER SICAV			408	0,00%
SPAFID - PERANI ELENA	Rappr. Des.	ALGER SICAV	ALGER SICAV			11.603	0,00%
SPAFID - PERANI ELENA	Rappr. Des.	ALICE A PROIETTI FAMILY TRUST UAD 09/27/13	ALICE A PROIETTI FAMILY TRUST UAD 09/27/13			684	0,00%
SPAFID - PERANI ELENA	Rappr. Des.	ALIGHT SOLUTIONS LLC 401(K) PLAN TRUST	ALIGHT SOLUTIONS LLC 401(K) PLAN TRUST			3.371	0,00%

Moncler S.p.A. Assemblea straordinaria

25 marzo 2021

Stampa dell'elenco Partecipanti

Nominativo	Tipo Part.	Avente diritto	Titolare strumenti finanziari	Agente	Vincolo	Azioni	%
SPAFID - PERANI ELENA	Rappr. Des.	ALLEANZA ASSICURAZIONI SPA	ALLEANZA ASSICURAZIONI SPA			414	0,00%
SPAFID - PERANI ELENA	Rappr. Des.	ALLEANZA ASSICURAZIONI SPA	ALLEANZA ASSICURAZIONI SPA			5.584	0,00%
SPAFID - PERANI ELENA	Rappr. Des.	ALLEANZA ASSICURAZIONI SPA	ALLEANZA ASSICURAZIONI SPA			7.937	0,00%
SPAFID - PERANI ELENA	Rappr. Des.	ALLIANCEBERNSTEIN DELAWARE BUSINESS TRUST AB EMERGING MARKETS STRATE GIC CORE EQUITY SERIES	ALLIANCEBERNSTEIN DELAWARE BUSINESS TRUST AB EMERGING MARKETS STRATE GIC CORE EQUITY SERIES			15.880	0,01%
SPAFID - PERANI ELENA	Rappr. Des.	ALLIANCEBERNSTEIN FUND-DYNAMIC	ALLIANCEBERNSTEIN FUND-DYNAMIC			370	0,00%
SPAFID - PERANI ELENA	Rappr. Des.	ALLIANZ AZIONI ITALIA ALL STARS	ALLIANZ AZIONI ITALIA ALL STARS			81.000	0,03%
SPAFID - PERANI ELENA	Rappr. Des.	ALLIANZ GLOBAL INVESTORS FUND	ALLIANZ GLOBAL INVESTORS FUND			5.490	0,00%
SPAFID - PERANI ELENA	Rappr. Des.	ALLIANZ GLOBAL INVESTORS FUND	ALLIANZ GLOBAL INVESTORS FUND			23.000	0,01%
SPAFID - PERANI ELENA	Rappr. Des.	ALLIANZ GLOBAL INVESTORS FUND	ALLIANZ GLOBAL INVESTORS FUND			27.364	0,01%
SPAFID - PERANI ELENA	Rappr. Des.	ALLIANZ GLOBAL INVESTORS FUND	ALLIANZ GLOBAL INVESTORS FUND			30.000	0,01%
SPAFID - PERANI ELENA	Rappr. Des.	ALLIANZ GLOBAL INVESTORS GMBH FOR ALLIANZGI-FONDS HPT	ALLIANZ GLOBAL INVESTORS GMBH FOR ALLIANZGI-FONDS HPT			7.174	0,00%
SPAFID - PERANI ELENA	Rappr. Des.	ALLIANZ GLOBAL INVESTORS GMBH FOR ALLIANZGI-FONDS HPT	ALLIANZ GLOBAL INVESTORS GMBH FOR ALLIANZGI-FONDS HPT			25.890	0,01%
SPAFID - PERANI ELENA	Rappr. Des.	ALLIANZ GLOBAL INVESTORS GMBH FOR DBI-FONDS SFT 4	ALLIANZ GLOBAL INVESTORS GMBH FOR DBI-FONDS SFT 4			760	0,00%
SPAFID - PERANI ELENA	Rappr. Des.	ALLIANZ ITALIA 50 SPECIAL	ALLIANZ ITALIA 50 SPECIAL			5.000	0,00%
SPAFID - PERANI ELENA	Rappr. Des.	ALLIANZ STIFTUNGSFONDS NACHHALTIGKEIT	ALLIANZ STIFTUNGSFONDS NACHHALTIGKEIT			1.263	0,00%
SPAFID - PERANI ELENA	Rappr. Des.	ALLIANZGI FONDS SHL	ALLIANZGI FONDS SHL			1.400	0,00%
SPAFID - PERANI ELENA	Rappr. Des.	ALLIANZGI S AKTIEN	ALLIANZGI S AKTIEN			2.187	0,00%
SPAFID - PERANI ELENA	Rappr. Des.	ALLIANZGI-FONDS AFE SEGMENT AFE-AA3	ALLIANZGI-FONDS AFE SEGMENT AFE-AA3			30.503	0,01%
SPAFID - PERANI ELENA	Rappr. Des.	ALLIANZGI-FONDS DSPT	ALLIANZGI-FONDS DSPT			14.706	0,01%
SPAFID - PERANI ELENA	Rappr. Des.	ALLIANZGI-FONDS GANO 2	ALLIANZGI-FONDS GANO 2			2.442	0,00%
SPAFID - PERANI ELENA	Rappr. Des.	ALLIANZGI-FONDS PF1 SEGMENT PF1-GM1-G_MA	ALLIANZGI-FONDS PF1 SEGMENT PF1-GM1-G_MA			2.337	0,00%
SPAFID - PERANI ELENA	Rappr. Des.	ALLIANZGI-FONDS PF2 SEGMENT PF2-AA1-E_EUA	ALLIANZGI-FONDS PF2 SEGMENT PF2-AA1-E_EUA			15.935	0,01%
SPAFID - PERANI ELENA	Rappr. Des.	ALLIANZGI-FONDS PF2 SEGMENT	ALLIANZGI-FONDS PF2 SEGMENT			8.175	0,00%



[Handwritten signature]

Moncler S.p.A. Assemblea straordinaria

25 marzo 2021

Stampa dell'elenco Partecipanti

Nominativo	Tipo Part.	Avente diritto	Titolare strumenti finanziari	Agente	Vincote	Azioni	%
SPAFID - PERANI ELENA	Rappr. Des.	PF2-GM1-G_MA (MERITEN IM) ALLIANZGI-FONDS PTV2 SEGMENT PTV2-AA1-E_EUA	PF2-GM1-G_MA (MERITEN IM) ALLIANZGI-FONDS PTV2 SEGMENT PTV2-AA1-E_EUA			32.544	0,01%
SPAFID - PERANI ELENA	Rappr. Des.	ALLSTATE INSURANCE COMPANY	ALLSTATE INSURANCE COMPANY			4.941	0,00%
SPAFID - PERANI ELENA	Rappr. Des.	ALLSTATE LIFE INSURANCE COMPANY OF NEW YORK	ALLSTATE LIFE INSURANCE COMPANY OF NEW YORK			2.629	0,00%
SPAFID - PERANI ELENA	Rappr. Des.	ALMEGLIO - FONDO PENSIONE APERTO ALLEANZA A CONTRIBUZIONE DEFINIT	ALMEGLIO - FONDO PENSIONE APERTO ALLEANZA A CONTRIBUZIONE DEFINIT			756	0,00%
SPAFID - PERANI ELENA	Rappr. Des.	ALMEGLIO - FONDO PENSIONE APERTO ALLEANZA A CONTRIBUZIONE DEFINIT	ALMEGLIO - FONDO PENSIONE APERTO ALLEANZA A CONTRIBUZIONE DEFINIT			984	0,00%
SPAFID - PERANI ELENA	Rappr. Des.	ALTE LEIPZIGER TRUST INVESTMENT GESELLSCHAFT MBH AL TRUST AKTIEN	ALTE LEIPZIGER TRUST INVESTMENT GESELLSCHAFT MBH AL TRUST AKTIEN			1.344	0,00%
SPAFID - PERANI ELENA	Rappr. Des.	ALW 2010 FAMILY TRUST ALICE WALTONCIO WALTON ENTERPRISES LLC	ALW 2010 FAMILY TRUST ALICE WALTONCIO WALTON ENTERPRISES LLC			8.271	0,00%
SPAFID - PERANI ELENA	Rappr. Des.	AMCETF QUALITY DIVERSIFIED INTERNATIONAL ETF	AMCETF QUALITY DIVERSIFIED INTERNATIONAL ETF			2.203	0,00%
SPAFID - PERANI ELENA	Rappr. Des.	AMCWMNT INTERNATIONAL VALUE FUND	AMCWMNT INTERNATIONAL VALUE FUND			45.586	0,02%
SPAFID - PERANI ELENA	Rappr. Des.	AMERICAN BUREAU OF SHIPPING	AMERICAN BUREAU OF SHIPPING			90	0,00%
SPAFID - PERANI ELENA	Rappr. Des.	AMERICAN CENTURY ETF TRUST-AVANTIS INTERNATIONAL EQUITY ETF	AMERICAN CENTURY ETF TRUST-AVANTIS INTERNATIONAL EQUITY ETF			7.455	0,00%
SPAFID - PERANI ELENA	Rappr. Des.	AMERICAN CENTURY ETF TRUST-AVANTIS INTERNATIONAL EQUITY FUND	AMERICAN CENTURY ETF TRUST-AVANTIS INTERNATIONAL EQUITY FUND			821	0,00%
SPAFID - PERANI ELENA	Rappr. Des.	AMERICAN CENTURY WORLD MUTUAL FUNDS INC INTERNATIONAL VALUE FUND	AMERICAN CENTURY WORLD MUTUAL FUNDS INC INTERNATIONAL VALUE FUND			2.157	0,00%
SPAFID - PERANI ELENA	Rappr. Des.	AMERICAN FUNDS INSURANCE SERIESGLOBAL GROWTH FUND	AMERICAN FUNDS INSURANCE SERIESGLOBAL GROWTH FUND			217.370	0,08%
SPAFID - PERANI ELENA	Rappr. Des.	AMG GW AND K EMERGING WEALTH EQUITY FUND	AMG GW AND K EMERGING WEALTH EQUITY FUND			87.433	0,03%
SPAFID - PERANI ELENA	Rappr. Des.	AMG GW AND K GLOBAL ALLOCATION FUND	AMG GW AND K GLOBAL ALLOCATION FUND			64.350	0,02%
SPAFID - PERANI ELENA	Rappr. Des.	AMONIS NV	AMONIS NV			22.252	0,01%
SPAFID - PERANI ELENA	Rappr. Des.	AMP CAPITAL SPECIALIST INTERNATIONAL SHARE FUND	AMP CAPITAL SPECIALIST INTERNATIONAL SHARE FUND			6.703	0,00%

Moncler S.p.A. Assemblea straordinaria

25 marzo 2021

Stampa dell'elenco Partecipanti

Nominativo	Tipo Part.	Avente diritto	Titolare strumenti finanziari	Agente	Vincolo	Azioni	%
SPAFID - PERANI ELENA	Rappr. Des.	AMP CAPITAL UNHEDGED GLOBAL SHARES MULTI-MANAGER FUND	AMP CAPITAL UNHEDGED GLOBAL SHARES MULTI-MANAGER FUND			760	0,00%
SPAFID - PERANI ELENA	Rappr. Des.	AMP CAPITAL UNHEDGED GLOBAL SHARES MULTI-MANAGER FUND	AMP CAPITAL UNHEDGED GLOBAL SHARES MULTI-MANAGER FUND			2.265	0,00%
SPAFID - PERANI ELENA	Rappr. Des.	AMP INTERNATIONAL EQUITY INDEX FUND	AMP INTERNATIONAL EQUITY INDEX FUND			17.825	0,01%
SPAFID - PERANI ELENA	Rappr. Des.	AMP INTERNATIONAL EQUITY INDEX FUND HEDGED	AMP INTERNATIONAL EQUITY INDEX FUND HEDGED			1.449	0,00%
SPAFID - PERANI ELENA	Rappr. Des.	AMUNDI ACTIONS PME	AMUNDI ACTIONS PME			101.320	0,04%
SPAFID - PERANI ELENA	Rappr. Des.	AMUNDI ACTIONS RESTRUCTURATION	AMUNDI ACTIONS RESTRUCTURATION			46.466	0,02%
SPAFID - PERANI ELENA	Rappr. Des.	AMUNDI ESG REGIONAL MULTIFACTOR FUND	AMUNDI ESG REGIONAL MULTIFACTOR FUND			511	0,00%
SPAFID - PERANI ELENA	Rappr. Des.	AMUNDI PATRIMOINE	AMUNDI PATRIMOINE			35.753	0,01%
SPAFID - PERANI ELENA	Rappr. Des.	AMUNDI PATRIMOINE PEA	AMUNDI PATRIMOINE PEA			15.439	0,01%
SPAFID - PERANI ELENA	Rappr. Des.	AMUNDI SF -EURO EQ MARKET PLUS	AMUNDI SF -EURO EQ MARKET PLUS			933	0,00%
SPAFID - PERANI ELENA	Rappr. Des.	AMUNDI SGR SPA / AMUNDI RISPARMIO ITALIA	AMUNDI SGR SPA / AMUNDI RISPARMIO ITALIA			89.351	0,03%
SPAFID - PERANI ELENA	Rappr. Des.	AMUNDI SGR SPA / AMUNDI SVILUPPO ITALIA	AMUNDI SGR SPA / AMUNDI SVILUPPO ITALIA			303.000	0,12%
SPAFID - PERANI ELENA	Rappr. Des.	AMUNDI STRATEGIES ACT EURP RISK PARITY	AMUNDI STRATEGIES ACT EURP RISK PARITY			682	0,00%
SPAFID - PERANI ELENA	Rappr. Des.	AON HEWITT COLLECTIVE INVESTMENT TRUST	AON HEWITT COLLECTIVE INVESTMENT TRUST			7.153	0,00%
SPAFID - PERANI ELENA	Rappr. Des.	AON SAVINGS PLAN TRUST	AON SAVINGS PLAN TRUST			5.619	0,00%
SPAFID - PERANI ELENA	Rappr. Des.	AP ACTIONS 1 EURO	AP ACTIONS 1 EURO			8.896	0,00%
SPAFID - PERANI ELENA	Rappr. Des.	AP ACTIONS 3 MIN VOL	AP ACTIONS 3 MIN VOL			3.034	0,00%
SPAFID - PERANI ELENA	Rappr. Des.	ARAMCO US RETIREMENT INCOME PLAN TRUST	ARAMCO US RETIREMENT INCOME PLAN TRUST			422	0,00%
SPAFID - PERANI ELENA	Rappr. Des.	ARCHITAS MULTI-MANAGER GLOBAL FUNDS UNIT TRUST	ARCHITAS MULTI-MANAGER GLOBAL FUNDS UNIT TRUST			12.855	0,00%
SPAFID - PERANI ELENA	Rappr. Des.	ARGENTA DP	ARGENTA DP			49.850	0,02%
SPAFID - PERANI ELENA	Rappr. Des.	ARIZONA PSPRS TRUST	ARIZONA PSPRS TRUST			16.788	0,01%
SPAFID - PERANI ELENA	Rappr. Des.	ARIZONA STATE RETIREMENT SYSTEM	ARIZONA STATE RETIREMENT SYSTEM			229	0,00%



[Handwritten Signature] 25/03/2020

Moncler S.p.A. Assemblea straordinaria

25 marzo 2021

Stampa dell'elenco Partecipanti

Nominativo	Tipo Part.	Avente diritto	Titolare strumenti finanziari	Agente	Vincolo	Azioni	%
SPAFID - PERANI ELENA	Rappr. Des.	ARK LIFE ASSURANCE COMPANY DESIGNATED ACTIVITY COMPANY	ARK LIFE ASSURANCE COMPANY DESIGNATED ACTIVITY COMPANY			521	0,00%
SPAFID - PERANI ELENA	Rappr. Des.	ARK LIFE ASSURANCE COMPANY DESIGNATED ACTIVITY COMPANY	ARK LIFE ASSURANCE COMPANY DESIGNATED ACTIVITY COMPANY			1.136	0,00%
SPAFID - PERANI ELENA	Rappr. Des.	ARK LIFE ASSURANCE COMPANY DESIGNATED ACTIVITY COMPANY	ARK LIFE ASSURANCE COMPANY DESIGNATED ACTIVITY COMPANY			2.162	0,00%
SPAFID - PERANI ELENA	Rappr. Des.	ARK LIFE ASSURANCE COMPANY DESIGNATED ACTIVITY COMPANY	ARK LIFE ASSURANCE COMPANY DESIGNATED ACTIVITY COMPANY			4.959	0,00%
SPAFID - PERANI ELENA	Rappr. Des.	ARRCO LONG TERME F	ARRCO LONG TERME F			35.309	0,01%
SPAFID - PERANI ELENA	Rappr. Des.	ARRCO QUANT 2	ARRCO QUANT 2			29.548	0,01%
SPAFID - PERANI ELENA	Rappr. Des.	ARROWSTREET CAPITAL GLOBAL EQUITY ALPHA EXTENSION FUND LIMITED	ARROWSTREET CAPITAL GLOBAL EQUITY ALPHA EXTENSION FUND LIMITED			34.108	0,01%
SPAFID - PERANI ELENA	Rappr. Des.	ARROWSTREET INTERNATIONAL EQUITY-ALPHA	ARROWSTREET INTERNATIONAL EQUITY-ALPHA			28.418	0,01%
SPAFID - PERANI ELENA	Rappr. Des.	ARROWSTREET INVESTMENT TRUST-ARROWSTREET ACWI EX US ALPHA EX LGT SELECT FUNDS	ARROWSTREET INVESTMENT TRUST-ARROWSTREET ACWI EX US ALPHA EX LGT SELECT FUNDS			20.259	0,01%
SPAFID - PERANI ELENA	Rappr. Des.	ART II TRUST	ART II TRUST			51.433	0,02%
SPAFID - PERANI ELENA	Rappr. Des.	ARTEMIS EUROPEAN OPPORTUNITIES FUND	ARTEMIS EUROPEAN OPPORTUNITIES FUND			63.319	0,02%
SPAFID - PERANI ELENA	Rappr. Des.	ARVEST FOUNDATION	ARVEST FOUNDATION			113	0,00%
SPAFID - PERANI ELENA	Rappr. Des.	ARVESTAR ASSET MANAGEMENT SA REPRESENTING ARGENTA PENSIOENSPAARFONDS	ARVESTAR ASSET MANAGEMENT SA REPRESENTING ARGENTA PENSIOENSPAARFONDS			150.000	0,06%
SPAFID - PERANI ELENA	Rappr. Des.	ASCENSION ALPHA FUND LLC.	ASCENSION ALPHA FUND LLC.			624	0,00%
SPAFID - PERANI ELENA	Rappr. Des.	ASSET MANAGEMENT EXCHANGE UCITS CCF	ASSET MANAGEMENT EXCHANGE UCITS CCF			885	0,00%
SPAFID - PERANI ELENA	Rappr. Des.	ASSICURAZIONI GENERALI SPA	ASSICURAZIONI GENERALI SPA			23	0,00%
SPAFID - PERANI ELENA	Rappr. Des.	ASSICURAZIONI GENERALI SPA	ASSICURAZIONI GENERALI SPA			220	0,00%
SPAFID - PERANI ELENA	Rappr. Des.	ASSICURAZIONI GENERALI SPA	ASSICURAZIONI GENERALI SPA			272	0,00%
SPAFID - PERANI ELENA	Rappr. Des.	ASSOCIATED BRITISH FOODS PENSION SCHEME	ASSOCIATED BRITISH FOODS PENSION SCHEME			236.950	0,09%
SPAFID - PERANI ELENA	Rappr. Des.	ASSURDIX	ASSURDIX			22.774	0,01%

Moncler S.p.A. Assemblea straordinaria

25 marzo 2021

Stampa dell'elenco Partecipanti

Nominativo	Tipo Part.	Avente diritto	Titolare strumenti finanziari	Agente	Vincolo	Azioni	%
SPAFID - PERANI ELENA	Rappr. Des.	AT AND T SAVINGS GROUP INVESTMENT TRUST	AT AND T SAVINGS GROUP INVESTMENT TRUST			17.309	0,01%
SPAFID - PERANI ELENA	Rappr. Des.	ATLAS DIVERSIFIED MASTER FUND LIMITED	ATLAS DIVERSIFIED MASTER FUND LIMITED			343.940	0,13%
SPAFID - PERANI ELENA	Rappr. Des.	ATOUT EUROLAND CORE +	ATOUT EUROLAND CORE +			11.596	0,00%
SPAFID - PERANI ELENA	Rappr. Des.	ATOUT EUROLAND RESTRUCTURATION	ATOUT EUROLAND RESTRUCTURATION			13.141	0,01%
SPAFID - PERANI ELENA	Rappr. Des.	ATRIUM HEALTH FOUNDATION	ATRIUM HEALTH FOUNDATION			563	0,00%
SPAFID - PERANI ELENA	Rappr. Des.	AURION GLOBAL EQUITY FUND	AURION GLOBAL EQUITY FUND			711	0,00%
SPAFID - PERANI ELENA	Rappr. Des.	AUSTRALIAN CAPITAL TERRITORY	AUSTRALIAN CAPITAL TERRITORY			6.435	0,00%
SPAFID - PERANI ELENA	Rappr. Des.	AUSTRALIAN CATHOLIC SUPERANNUATION AND RETIREMENT FUND	AUSTRALIAN CATHOLIC SUPERANNUATION AND RETIREMENT FUND			842	0,00%
SPAFID - PERANI ELENA	Rappr. Des.	AVALON PORTFOLIO II LLC	AVALON PORTFOLIO II LLC			300	0,00%
SPAFID - PERANI ELENA	Rappr. Des.	AVENIR ALIZES	AVENIR ALIZES			259	0,00%
SPAFID - PERANI ELENA	Rappr. Des.	AVIVA INVESTORS	AVIVA INVESTORS			7.193	0,00%
SPAFID - PERANI ELENA	Rappr. Des.	AVIVA INVESTORS	AVIVA INVESTORS			19.167	0,01%
SPAFID - PERANI ELENA	Rappr. Des.	AVIVA INVESTORS FUND LLC	AVIVA INVESTORS FUND LLC			1.202	0,00%
SPAFID - PERANI ELENA	Rappr. Des.	AVIVA INVESTORS FUNDS ACS - AI EUROPE EQUITY EX UK FUND	AVIVA INVESTORS FUNDS ACS - AI EUROPE EQUITY EX UK FUND			692.821	0,27%
SPAFID - PERANI ELENA	Rappr. Des.	AVIVA INVESTORS FUNDS ICVC-AVIVA INVESTORS MULTI-STRATEGY TARGET INCOME FUND	AVIVA INVESTORS FUNDS ICVC-AVIVA INVESTORS MULTI-STRATEGY TARGET INCOME FUND			15.104	0,01%
SPAFID - PERANI ELENA	Rappr. Des.	AVIVA INVESTORS INVESTMENT FUNDS ICVC AVIVA INVESTORS MULTI-STRATEGY TARGET RETURN FUND	AVIVA INVESTORS INVESTMENT FUNDS ICVC AVIVA INVESTORS MULTI-STRATEGY TARGET RETURN FUND			68.819	0,03%
SPAFID - PERANI ELENA	Rappr. Des.	AVIVA INVESTORS INVESTMENT FUNDS ICVC AVIVA INVESTORS INTERNATIONAL INDEX TRACKING FUND	AVIVA INVESTORS INVESTMENT FUNDS ICVC AVIVA INVESTORS INTERNATIONAL INDEX TRACKING FUND			3.020	0,00%
SPAFID - PERANI ELENA	Rappr. Des.	AVIVA INVESTORS PASSIVE FUNDS ACS - AI 30:70 GLOBAL EQUITY (CURRENCY HEDGED) INDEX FUND	AVIVA INVESTORS PASSIVE FUNDS ACS - AI 30:70 GLOBAL EQUITY (CURRENCY HEDGED) INDEX FUND			4.002	0,00%
SPAFID - PERANI ELENA	Rappr. Des.	AVIVA INVESTORS PASSIVE FUNDS ACS - AI 50:50 GLOBAL EQUITY INDEX FUND	AVIVA INVESTORS PASSIVE FUNDS ACS - AI 50:50 GLOBAL EQUITY INDEX FUND			22.107	0,01%



[Handwritten signature]

Moncler S.p.A. Assemblea straordinaria

25 marzo 2021

Stampa dell'elenco Partecipanti

Nominativo	Tipo Part.	Avente diritto	Titolare strumenti finanziari	Agente	Vincolo	Azioni	%
SPAFID - PERANI ELENA	Rappr. Des.	AVIVA INVESTORS PASSIVE FUNDS ACS - AI 60:40 GLOBAL EQUITY INDEX FUND	AVIVA INVESTORS PASSIVE FUNDS ACS - AI 60:40 GLOBAL EQUITY INDEX FUND			8.078	0,00%
SPAFID - PERANI ELENA	Rappr. Des.	AVIVA INVESTORS PASSIVE FUNDS ACS - AI CONTINENTAL EUROPEAN EQUITY INDEX FUND	AVIVA INVESTORS PASSIVE FUNDS ACS - AI CONTINENTAL EUROPEAN EQUITY INDEX FUND			48.836	0,02%
SPAFID - PERANI ELENA	Rappr. Des.	AVIVA INVESTORS PASSIVE FUNDS ACS - AI DEVELOPED EUROPEAN EX UK EQUITY INDEX FUND	AVIVA INVESTORS PASSIVE FUNDS ACS - AI DEVELOPED EUROPEAN EX UK EQUITY INDEX FUND			57.954	0,02%
SPAFID - PERANI ELENA	Rappr. Des.	AVIVA INVESTORS PASSIVE FUNDS ACS - AI DEVELOPED WORLD EX UK EQUITY INDEX FUND	AVIVA INVESTORS PASSIVE FUNDS ACS - AI DEVELOPED WORLD EX UK EQUITY INDEX FUND			15.013	0,01%
SPAFID - PERANI ELENA	Rappr. Des.	AVIVA LIFE & PENSIONS UK LIMITED	AVIVA LIFE & PENSIONS UK LIMITED			436	0,00%
SPAFID - PERANI ELENA	Rappr. Des.	AVIVA LIFE & PENSIONS UK LIMITED	AVIVA LIFE & PENSIONS UK LIMITED			921	0,00%
SPAFID - PERANI ELENA	Rappr. Des.	AVIVA LIFE & PENSIONS UK LIMITED	AVIVA LIFE & PENSIONS UK LIMITED			1.523	0,00%
SPAFID - PERANI ELENA	Rappr. Des.	AVIVA LIFE & PENSIONS UK LIMITED	AVIVA LIFE & PENSIONS UK LIMITED			3.729	0,00%
SPAFID - PERANI ELENA	Rappr. Des.	AVIVA LIFE & PENSIONS UK LIMITED	AVIVA LIFE & PENSIONS UK LIMITED			5.332	0,00%
SPAFID - PERANI ELENA	Rappr. Des.	AVIVA LIFE & PENSIONS UK LIMITED	AVIVA LIFE & PENSIONS UK LIMITED			10.112	0,00%
SPAFID - PERANI ELENA	Rappr. Des.	AVIVA LIFE & PENSIONS UK LIMITED	AVIVA LIFE & PENSIONS UK LIMITED			43.767	0,02%
SPAFID - PERANI ELENA	Rappr. Des.	AVIVA LIFE & PENSIONS UK LIMITED	AVIVA LIFE & PENSIONS UK LIMITED			92.507	0,04%
SPAFID - PERANI ELENA	Rappr. Des.	AWARE SUPER	AWARE SUPER			21	0,00%
SPAFID - PERANI ELENA	Rappr. Des.	AWARE SUPER	AWARE SUPER			89	0,00%
SPAFID - PERANI ELENA	Rappr. Des.	AWARE SUPER	AWARE SUPER			454	0,00%
SPAFID - PERANI ELENA	Rappr. Des.	AWARE SUPER LEVEL 28	AWARE SUPER LEVEL 28			37	0,00%
SPAFID - PERANI ELENA	Rappr. Des.	AWARE SUPER LEVEL 28	AWARE SUPER LEVEL 28			122	0,00%
SPAFID - PERANI ELENA	Rappr. Des.	AXA AA DIVERSIFIE INDICIEL 1	AXA AA DIVERSIFIE INDICIEL 1			13.978	0,01%
SPAFID - PERANI ELENA	Rappr. Des.	AXA ROSENBERG EUROBLOC	AXA ROSENBERG EUROBLOC			19.912	0,01%
SPAFID - PERANI ELENA	Rappr. Des.	AZL DFA INTERNATIONAL CORE EQUITY FUND	AZL DFA INTERNATIONAL CORE EQUITY FUND			5.170	0,00%

Moncler S.p.A. Assemblea straordinaria

25 marzo 2021

Stampa dell'elenco Partecipanti

Nominativo	Tipo Part.	Avente diritto	Titolare strumenti finanziari	Agente	Vincolo	Azioni	%
SPAFID - PERANI ELENA	Rappr. Des.	AZL INTERNATIONAL INDEX FUND	AZL INTERNATIONAL INDEX FUND			19.203	0,01%
SPAFID - PERANI ELENA	Rappr. Des.	AZL MSCI GLOBAL EQUITY INDEX FUND	AZL MSCI GLOBAL EQUITY INDEX FUND			1.185	0,00%
SPAFID - PERANI ELENA	Rappr. Des.	BAE SYSTEMS PENSION SCHEME	BAE SYSTEMS PENSION SCHEME			22.874	0,01%
SPAFID - PERANI ELENA	Rappr. Des.	BANCO CENTRAL DE TIMOR-LESTE (BCTL)	BANCO CENTRAL DE TIMOR-LESTE (BCTL)			7.706	0,00%
SPAFID - PERANI ELENA	Rappr. Des.	BANCO CENTRAL DE TIMOR-LESTE (BCTL)	BANCO CENTRAL DE TIMOR-LESTE (BCTL)			10.344	0,00%
SPAFID - PERANI ELENA	Rappr. Des.	BANCO CENTRAL DE TIMOR-LESTE (BCTL)	BANCO CENTRAL DE TIMOR-LESTE (BCTL)			18.632	0,01%
SPAFID - PERANI ELENA	Rappr. Des.	BANCO NACIONAL DE PANAMA ACTING AS TRUSTEE OF THE FIDEICOMISO DE FOND O DE AHORRO DE PANAMA	BANCO NACIONAL DE PANAMA ACTING AS TRUSTEE OF THE FIDEICOMISO DE FOND O DE AHORRO DE PANAMA			1.448	0,00%
SPAFID - PERANI ELENA	Rappr. Des.	BANK GUTMANN AG	BANK GUTMANN AG			27.070	0,01%
SPAFID - PERANI ELENA	Rappr. Des.	BANK OF BOTSWANA	BANK OF BOTSWANA			3.302	0,00%
SPAFID - PERANI ELENA	Rappr. Des.	BANK OF KOREA	BANK OF KOREA			1	0,00%
SPAFID - PERANI ELENA	Rappr. Des.	BANK OF KOREA	BANK OF KOREA			1	0,00%
SPAFID - PERANI ELENA	Rappr. Des.	BANK OF KOREA	BANK OF KOREA			1.745	0,00%
SPAFID - PERANI ELENA	Rappr. Des.	BANK OF KOREA	BANK OF KOREA			19.620	0,01%
SPAFID - PERANI ELENA	Rappr. Des.	BANK OF KOREA	BANK OF KOREA			62.368	0,02%
SPAFID - PERANI ELENA	Rappr. Des.	BAY2	BAY2			65.792	0,03%
SPAFID - PERANI ELENA	Rappr. Des.	BCT POOLED INVESTMENT FUND SERIES SMARTEUROPEAN EQUITY FUND	BCT POOLED INVESTMENT FUND SERIES SMARTEUROPEAN EQUITY FUND			1.738	0,00%
SPAFID - PERANI ELENA	Rappr. Des.	BEAR CREEK INC	BEAR CREEK INC			723	0,00%
SPAFID - PERANI ELENA	Rappr. Des.	BEAR CREEK INC	BEAR CREEK INC			1.352	0,00%
SPAFID - PERANI ELENA	Rappr. Des.	BEAT DRUGS FUND ASSOCIATION	BEAT DRUGS FUND ASSOCIATION			241	0,00%
SPAFID - PERANI ELENA	Rappr. Des.	BEL EQUITY EUROPE ESG	BEL EQUITY EUROPE ESG			13.323	0,01%
SPAFID - PERANI ELENA	Rappr. Des.	BELFIUS PENSION FUND BALANCED PLUS	BELFIUS PENSION FUND BALANCED PLUS			30.440	0,01%
SPAFID - PERANI ELENA	Rappr. Des.	BELFIUS PENSION FUND HIGH EQUITIES	BELFIUS PENSION FUND HIGH EQUITIES			100.271	0,04%
SPAFID - PERANI ELENA	Rappr. Des.	BELFIUS PENSION FUND LOW EQUITIES	BELFIUS PENSION FUND LOW EQUITIES			14.736	0,01%
SPAFID - PERANI ELENA	Rappr. Des.	BELL ATLANTIC MASTER TRUST	BELL ATLANTIC MASTER TRUST			73.879	0,03%



Moncler S.p.A. Assemblea straordinaria

25 marzo 2021

Stampa dell'elenco Partecipanti

Nominativo	Tipo Part.	Avente diritto	Titolare strumenti finanziari	Agente	Vincolo	Azioni	%
SPAFID - PERANI ELENA	Rappr. Des.	BELL GLOBAL EMERGING COMPANIES FUN	BELL GLOBAL EMERGING COMPANIES FUN			25.349	0,01%
SPAFID - PERANI ELENA	Rappr. Des.	BELL GLOBAL EQUITIES FUND	BELL GLOBAL EQUITIES FUND			7.568	0,00%
SPAFID - PERANI ELENA	Rappr. Des.	BELL GLOBAL TRUST	BELL GLOBAL TRUST			18.003	0,01%
SPAFID - PERANI ELENA	Rappr. Des.	BELLEVUE FUNDS (LUX)	BELLEVUE FUNDS (LUX)			18.059	0,01%
SPAFID - PERANI ELENA	Rappr. Des.	BELLSOUTH CORP RFA VEBA TRUST	BELLSOUTH CORP RFA VEBA TRUST			2.896	0,00%
SPAFID - PERANI ELENA	Rappr. Des.	BERENBERG 1590 MULTI ASSET STRATEGIE	BERENBERG 1590 MULTI ASSET STRATEGIE			50.000	0,02%
SPAFID - PERANI ELENA	Rappr. Des.	BERENBERG 1590 TOTAL RETURN STRATEGIE	BERENBERG 1590 TOTAL RETURN STRATEGIE			9.000	0,00%
SPAFID - PERANI ELENA	Rappr. Des.	BERENBERG EUROPEAN FOCUS FUND	BERENBERG EUROPEAN FOCUS FUND			485.878	0,19%
SPAFID - PERANI ELENA	Rappr. Des.	BERENBERG EUROZONE FOCUS FUND	BERENBERG EUROZONE FOCUS FUND			112.191	0,04%
SPAFID - PERANI ELENA	Rappr. Des.	BESSEMER TRUST CO CLEARING ACCT	BESSEMER TRUST CO CLEARING ACCT			2.278	0,00%
SPAFID - PERANI ELENA	Rappr. Des.	BEST INVESTMENT CORPORATION	BEST INVESTMENT CORPORATION			3.531	0,00%
SPAFID - PERANI ELENA	Rappr. Des.	BETURN	BETURN			11.574	0,00%
SPAFID - PERANI ELENA	Rappr. Des.	BEWAARSTICHTING NNIP I	BEWAARSTICHTING NNIP I			503	0,00%
SPAFID - PERANI ELENA	Rappr. Des.	BEWAARSTICHTING NNIP I	BEWAARSTICHTING NNIP I			898	0,00%
SPAFID - PERANI ELENA	Rappr. Des.	BEWAARSTICHTING NNIP I	BEWAARSTICHTING NNIP I			1.582	0,00%
SPAFID - PERANI ELENA	Rappr. Des.	BFT EURO FUTUR ESG	BFT EURO FUTUR ESG			17.500	0,01%
SPAFID - PERANI ELENA	Rappr. Des.	BI FINANZFONDS	BI FINANZFONDS			4.177	0,00%
SPAFID - PERANI ELENA	Rappr. Des.	BIMCOR OVERSEAS POOLED FUND	BIMCOR OVERSEAS POOLED FUND			31.880	0,01%
SPAFID - PERANI ELENA	Rappr. Des.	BLACKROCK ASSET MANAGEMENT SCHWEIZ AG ON BEHALF OF ISHARES WORLD EX SWITZERLAND SMALL CAP EQUITY	BLACKROCK ASSET MANAGEMENT SCHWEIZ AG ON BEHALF OF ISHARES WORLD EX SWITZERLAND SMALL CAP EQUITY			1.670	0,00%
SPAFID - PERANI ELENA	Rappr. Des.	BLACKROCK AUTHORISED CONTRACTUAL SCHEME I	BLACKROCK AUTHORISED CONTRACTUAL SCHEME I			6.864	0,00%
SPAFID - PERANI ELENA	Rappr. Des.	BLACKROCK AUTHORISED CONTRACTUAL SCHEME I	BLACKROCK AUTHORISED CONTRACTUAL SCHEME I			7.680	0,00%
SPAFID - PERANI ELENA	Rappr. Des.	BLACKROCK AUTHORISED CONTRACTUAL SCHEME I	BLACKROCK AUTHORISED CONTRACTUAL SCHEME I			12.215	0,00%

Moncler S.p.A. Assemblea straordinaria

25 marzo 2021

Stampa dell'elenco Partecipanti

Nominativo	Tipo Part.	Avente diritto	Titolare strumenti finanziari	Agente	Vincolo	Azioni	%
SPAFID - PERANI ELENA	Rappr. Des.	BLACKROCK AUTHORISED CONTRACTUAL SCHEME I	BLACKROCK AUTHORISED CONTRACTUAL SCHEME I			24.697	0,01%
SPAFID - PERANI ELENA	Rappr. Des.	BLACKROCK AUTHORISED CONTRACTUAL SCHEME I	BLACKROCK AUTHORISED CONTRACTUAL SCHEME I			35.071	0,01%
SPAFID - PERANI ELENA	Rappr. Des.	BLACKROCK AUTHORISED CONTRACTUAL SCHEME I	BLACKROCK AUTHORISED CONTRACTUAL SCHEME I			35.521	0,01%
SPAFID - PERANI ELENA	Rappr. Des.	BLACKROCK AUTHORISED CONTRACTUAL SCHEME I	BLACKROCK AUTHORISED CONTRACTUAL SCHEME I			48.142	0,02%
SPAFID - PERANI ELENA	Rappr. Des.	BLACKROCK CDN MSCI EAFE EQUITY INDEX FUND	BLACKROCK CDN MSCI EAFE EQUITY INDEX FUND			87.520	0,03%
SPAFID - PERANI ELENA	Rappr. Des.	BLACKROCK CDN WORLD INDEX FUND	BLACKROCK CDN WORLD INDEX FUND			10.437	0,00%
SPAFID - PERANI ELENA	Rappr. Des.	BLACKROCK EUROFUND	BLACKROCK EUROFUND			35.802	0,01%
SPAFID - PERANI ELENA	Rappr. Des.	BLACKROCK FISSION INDEXED INTERNATIONAL EQUITY FUND	BLACKROCK FISSION INDEXED INTERNATIONAL EQUITY FUND			286	0,00%
SPAFID - PERANI ELENA	Rappr. Des.	BLACKROCK FUND MANAGERS LTD	BLACKROCK FUND MANAGERS LTD			576	0,00%
SPAFID - PERANI ELENA	Rappr. Des.	BLACKROCK FUND MANAGERS LTD	BLACKROCK FUND MANAGERS LTD			140.983	0,05%
SPAFID - PERANI ELENA	Rappr. Des.	BLACKROCK FUND MANAGERS LTD	BLACKROCK FUND MANAGERS LTD			2.054.244	0,80%
SPAFID - PERANI ELENA	Rappr. Des.	BLACKROCK FUNDS I ICAV	BLACKROCK FUNDS I ICAV			801	0,00%
SPAFID - PERANI ELENA	Rappr. Des.	BLACKROCK FUNDS I ICAV	BLACKROCK FUNDS I ICAV			1.299	0,00%
SPAFID - PERANI ELENA	Rappr. Des.	BLACKROCK FUNDS I ICAV	BLACKROCK FUNDS I ICAV			2.684	0,00%
SPAFID - PERANI ELENA	Rappr. Des.	BLACKROCK GLOBAL FUNDS	BLACKROCK GLOBAL FUNDS			270.053	0,10%
SPAFID - PERANI ELENA	Rappr. Des.	BLACKROCK GLOBAL FUNDS	BLACKROCK GLOBAL FUNDS			571.801	0,22%
SPAFID - PERANI ELENA	Rappr. Des.	BLACKROCK GLOBAL FUNDS	BLACKROCK GLOBAL FUNDS			2.028.762	0,79%
SPAFID - PERANI ELENA	Rappr. Des.	BLACKROCK GLOBAL INDEX FUNDS	BLACKROCK GLOBAL INDEX FUNDS			5.056	0,00%
SPAFID - PERANI ELENA	Rappr. Des.	BLACKROCK GLOBAL INDEX FUNDS	BLACKROCK GLOBAL INDEX FUNDS			5.279	0,00%
SPAFID - PERANI ELENA	Rappr. Des.	BLACKROCK INDEX SELECTION FUND	BLACKROCK INDEX SELECTION FUND			2.571	0,00%
SPAFID - PERANI ELENA	Rappr. Des.	BLACKROCK INDEX SELECTION FUND	BLACKROCK INDEX SELECTION FUND			4.452	0,00%
SPAFID - PERANI ELENA	Rappr. Des.	BLACKROCK INDEX SELECTION FUND	BLACKROCK INDEX SELECTION FUND			4.597	0,00%
SPAFID - PERANI ELENA	Rappr. Des.	BLACKROCK INDEX SELECTION	BLACKROCK INDEX SELECTION			53.366	0,02%



Moncler S.p.A. Assemblea straordinaria

25 marzo 2021

Stampa dell'elenco Partecipanti

Nominativo	Tipo Part.	Avente diritto	Titolare strumenti finanziari	Agente	Vincolo	Azioni	%
SPAFID - PERANI ELENA	Rappr. Des.	FUND BLACKROCK INDEX SELECTION FUND	FUND BLACKROCK INDEX SELECTION FUND			78.541	0,03%
SPAFID - PERANI ELENA	Rappr. Des.	BLACKROCK INSTITUTIONAL POOLED FUNDS PLC	BLACKROCK INSTITUTIONAL POOLED FUNDS PLC			25.782	0,01%
SPAFID - PERANI ELENA	Rappr. Des.	BLACKROCK INSTITUTIONAL TRUST COMPANY NA INVESTMENT FUNDS FOR EMPLOYEE BENEFIT TRUSTS	BLACKROCK INSTITUTIONAL TRUST COMPANY NA INVESTMENT FUNDS FOR EMPLOYEE BENEFIT TRUSTS			6.696	0,00%
SPAFID - PERANI ELENA	Rappr. Des.	BLACKROCK INSTITUTIONAL TRUST COMPANY NA INVESTMENT FUNDS FOR EMPLOYEE BENEFIT TRUSTS	BLACKROCK INSTITUTIONAL TRUST COMPANY NA INVESTMENT FUNDS FOR EMPLOYEE BENEFIT TRUSTS			7.108	0,00%
SPAFID - PERANI ELENA	Rappr. Des.	BLACKROCK INSTITUTIONAL TRUST COMPANY NA INVESTMENT FUNDS FOR EMPLOYEE BENEFIT TRUSTS	BLACKROCK INSTITUTIONAL TRUST COMPANY NA INVESTMENT FUNDS FOR EMPLOYEE BENEFIT TRUSTS			21.118	0,01%
SPAFID - PERANI ELENA	Rappr. Des.	BLACKROCK INSTITUTIONAL TRUST COMPANY NA INVESTMENT FUNDS FOR EMPLOYEE BENEFIT TRUSTS	BLACKROCK INSTITUTIONAL TRUST COMPANY NA INVESTMENT FUNDS FOR EMPLOYEE BENEFIT TRUSTS			23.523	0,01%
SPAFID - PERANI ELENA	Rappr. Des.	BLACKROCK INSTITUTIONAL TRUST COMPANY NA INVESTMENT FUNDS FOR EMPLOYEE BENEFIT TRUSTS	BLACKROCK INSTITUTIONAL TRUST COMPANY NA INVESTMENT FUNDS FOR EMPLOYEE BENEFIT TRUSTS			32.842	0,01%
SPAFID - PERANI ELENA	Rappr. Des.	BLACKROCK INSTITUTIONAL TRUST COMPANY NA INVESTMENT FUNDS FOR EMPLOYEE BENEFIT TRUSTS	BLACKROCK INSTITUTIONAL TRUST COMPANY NA INVESTMENT FUNDS FOR EMPLOYEE BENEFIT TRUSTS			53.726	0,02%
SPAFID - PERANI ELENA	Rappr. Des.	BLACKROCK INSTITUTIONAL TRUST COMPANY NA INVESTMENT FUNDS FOR EMPLOYEE BENEFIT TRUSTS	BLACKROCK INSTITUTIONAL TRUST COMPANY NA INVESTMENT FUNDS FOR EMPLOYEE BENEFIT TRUSTS			137.847	0,05%
SPAFID - PERANI ELENA	Rappr. Des.	BLACKROCK INSTITUTIONAL TRUST COMPANY NA INVESTMENT FUNDS FOR EMPLOYEE BENEFIT TRUSTS	BLACKROCK INSTITUTIONAL TRUST COMPANY NA INVESTMENT FUNDS FOR EMPLOYEE BENEFIT TRUSTS			320.953	0,12%
SPAFID - PERANI ELENA	Rappr. Des.	BLACKROCK INSTITUTIONAL TRUST COMPANY NA INVESTMENT FUNDS FOR EMPLOYEE BENEFIT TRUSTS	BLACKROCK INSTITUTIONAL TRUST COMPANY NA INVESTMENT FUNDS FOR EMPLOYEE BENEFIT TRUSTS			411.037	0,16%
SPAFID - PERANI ELENA	Rappr. Des.	BLACKROCK INSTITUTIONAL TRUST COMPANY NA	BLACKROCK INSTITUTIONAL TRUST COMPANY NA			594.332	0,23%

Moncler S.p.A. Assemblea straordinaria

25 marzo 2021

Stampa dell'elenco Partecipanti

Nominativo	Tipo Part.	Avente diritto	Titolare strumenti finanziari	Agente	Vincolo	Azioni	%
SPAFID - PERANI ELENA	Rappr. Des.	INVESTMENT FUNDS FOR EMPLOYEE BENEFIT TRUSTS BLACKROCK INTERNATIONAL INDEX V.I.FUND OF BLACKROCK VARIABLE SERIES FUNDS INC.	INVESTMENT FUNDS FOR EMPLOYEE BENEFIT TRUSTS BLACKROCK INTERNATIONAL INDEX V.I.FUND OF BLACKROCK VARIABLE SERIES FUNDS INC.			2.379	0,00%
SPAFID - PERANI ELENA	Rappr. Des.	BLACKROCK LIFE LIMITED	BLACKROCK LIFE LIMITED			7.463	0,00%
SPAFID - PERANI ELENA	Rappr. Des.	BLACKROCK LIFE LTD	BLACKROCK LIFE LTD			1.412	0,00%
SPAFID - PERANI ELENA	Rappr. Des.	BLACKROCK LIFE LTD	BLACKROCK LIFE LTD			23.827	0,01%
SPAFID - PERANI ELENA	Rappr. Des.	BLACKROCK LIFE LTD	BLACKROCK LIFE LTD			37.808	0,01%
SPAFID - PERANI ELENA	Rappr. Des.	BLACKROCK LIFE LTD	BLACKROCK LIFE LTD			110.171	0,04%
SPAFID - PERANI ELENA	Rappr. Des.	BLACKROCK MSCI EAFE EQUITY INDEX NON-LENDABLE FUND B	BLACKROCK MSCI EAFE EQUITY INDEX NON-LENDABLE FUND B			38.077	0,01%
SPAFID - PERANI ELENA	Rappr. Des.	BLACKROCK MSCI EMU IMI INDEX FUND B (EMUJIMB)	BLACKROCK MSCI EMU IMI INDEX FUND B (EMUJIMB)			159	0,00%
SPAFID - PERANI ELENA	Rappr. Des.	BLACKROCK SOLUTIONS FUNDS ICAV	BLACKROCK SOLUTIONS FUNDS ICAV			29.586	0,01%
SPAFID - PERANI ELENA	Rappr. Des.	BLACKROCK UCITS CCF. BLACKROCK ASSET MANAGEMENT IRELAND LIMITED	BLACKROCK UCITS CCF. BLACKROCK ASSET MANAGEMENT IRELAND LIMITED			16.678	0,01%
SPAFID - PERANI ELENA	Rappr. Des.	BMO GLOBAL CONSUMER DISCRETIONARY HEDGED TO CAD INDEX ETF	BMO GLOBAL CONSUMER DISCRETIONARY HEDGED TO CAD INDEX ETF			1.568	0,00%
SPAFID - PERANI ELENA	Rappr. Des.	BMO LOW VOLATILITY INTERNATIONAL EQUITY ETF	BMO LOW VOLATILITY INTERNATIONAL EQUITY ETF			52.194	0,02%
SPAFID - PERANI ELENA	Rappr. Des.	BMO MSCI ALL COUNTRY WORLD HIGH QUALITY INDEX ETF	BMO MSCI ALL COUNTRY WORLD HIGH QUALITY INDEX ETF			2.120	0,00%
SPAFID - PERANI ELENA	Rappr. Des.	BMO MSCI EAFE INDEX ETF	BMO MSCI EAFE INDEX ETF			38.071	0,01%
SPAFID - PERANI ELENA	Rappr. Des.	BMO MSCI EUROPE HIGH QUALITY HEDGED TO CAD INDEX ETF	BMO MSCI EUROPE HIGH QUALITY HEDGED TO CAD INDEX ETF			13.948	0,01%
SPAFID - PERANI ELENA	Rappr. Des.	BMO MSCI EUROPE QUALITY HEDGED TO USD ETF	BMO MSCI EUROPE QUALITY HEDGED TO USD ETF			367	0,00%
SPAFID - PERANI ELENA	Rappr. Des.	BNP PARIBAS ACTIONS CROISSANCE	BNP PARIBAS ACTIONS CROISSANCE			93.218	0,04%
SPAFID - PERANI ELENA	Rappr. Des.	BNP PARIBAS ACTIONS ENTREPRENEURS	BNP PARIBAS ACTIONS ENTREPRENEURS			104.727	0,04%
SPAFID - PERANI ELENA	Rappr. Des.	BNP PARIBAS B PENSION SUSTAINABLE BALANCED	BNP PARIBAS B PENSION SUSTAINABLE BALANCED			164.231	0,06%
SPAFID - PERANI ELENA	Rappr. Des.	BNP PARIBAS B PENSION	BNP PARIBAS B PENSION			28.382	0,01%



Moncler S.p.A. Assemblea straordinaria

25 marzo 2021

Stampa dell'elenco Partecipanti

Nominativo	Tipo Part.	Avente diritto	Titolo e strumenti finanziari	Agente	Vincolo	Azioni	%
SPAFID - PERANI ELENA	Rappr. Des.	SUSTAINABLE GROWTH BNP PARIBAS B PENSION SUSTAINABLE STABILITY	SUSTAINABLE GROWTH BNP PARIBAS B PENSION SUSTAINABLE STABILITY			10.701	0,00%
SPAFID - PERANI ELENA	Rappr. Des.	BNP PARIBAS EASY - MSCI EUROPE EX CW	BNP PARIBAS EASY - MSCI EUROPE EX CW			4.370	0,00%
SPAFID - PERANI ELENA	Rappr. Des.	BNP PARIBAS EASY - MSCI EUROPE EX UK EX CW	BNP PARIBAS EASY - MSCI EUROPE EX UK EX CW			788	0,00%
SPAFID - PERANI ELENA	Rappr. Des.	BNP PARIBAS EQUITY - FOCUS ITALIA	BNP PARIBAS EQUITY - FOCUS ITALIA			20.526	0,01%
SPAFID - PERANI ELENA	Rappr. Des.	BNP PARIBAS FUNDS - EURO MID CAP	BNP PARIBAS FUNDS - EURO MID CAP			17.562	0,01%
SPAFID - PERANI ELENA	Rappr. Des.	BNP PARIBAS MIDCAP EURO	BNP PARIBAS MIDCAP EURO			45.507	0,02%
SPAFID - PERANI ELENA	Rappr. Des.	BNPP EASY MSCI EMU EX CW	BNPP EASY MSCI EMU EX CW			10.739	0,00%
SPAFID - PERANI ELENA	Rappr. Des.	BNY MELLON DT NSL INTERNATIONAL STOCK INDEX FUND	BNY MELLON DT NSL INTERNATIONAL STOCK INDEX FUND			8.367	0,00%
SPAFID - PERANI ELENA	Rappr. Des.	BNY MELLON INTERNATIONAL EQUITY ETF	BNY MELLON INTERNATIONAL EQUITY ETF			456	0,00%
SPAFID - PERANI ELENA	Rappr. Des.	BNY MELLON INTERNATIONAL STOCK INDEX FUND	BNY MELLON INTERNATIONAL STOCK INDEX FUND			6.398	0,00%
SPAFID - PERANI ELENA	Rappr. Des.	BNYM MELLON CF SL INTERNATIONAL STOCK INDEX FUND	BNYM MELLON CF SL INTERNATIONAL STOCK INDEX FUND			11.715	0,00%
SPAFID - PERANI ELENA	Rappr. Des.	BNZ WHOLESALE INTERNATIONAL EQUITIES (INDEX) FUND	BNZ WHOLESALE INTERNATIONAL EQUITIES (INDEX) FUND			2.557	0,00%
SPAFID - PERANI ELENA	Rappr. Des.	BOARD OF PENSIONS OF THE EVANGELICAL LUTHERAN CHURCH IN AMERICA	BOARD OF PENSIONS OF THE EVANGELICAL LUTHERAN CHURCH IN AMERICA			1.907	0,00%
SPAFID - PERANI ELENA	Rappr. Des.	BOARD OF PENSIONS OF THE EVANGELICAL LUTHERAN CHURCH IN AMERICA	BOARD OF PENSIONS OF THE EVANGELICAL LUTHERAN CHURCH IN AMERICA			2.436	0,00%
SPAFID - PERANI ELENA	Rappr. Des.	BON SECOURS HEALTH SYSTEM, INC.	BON SECOURS HEALTH SYSTEM, INC.			10.170	0,00%
SPAFID - PERANI ELENA	Rappr. Des.	BP PENSION FUND	BP PENSION FUND			153	0,00%
SPAFID - PERANI ELENA	Rappr. Des.	BRIDGE BUILDER INTERNATIONAL FUND	BRIDGE BUILDER INTERNATIONAL FUND			8.523	0,00%
SPAFID - PERANI ELENA	Rappr. Des.	BRIGHTHOUSE FUNDS TRUST I SCHRODERS GLOBAL MULTIASSET PORTFOLIO	BRIGHTHOUSE FUNDS TRUST I SCHRODERS GLOBAL MULTIASSET PORTFOLIO			4.185	0,00%
SPAFID - PERANI ELENA	Rappr. Des.	BRIGHTHOUSE FUNDS TRUST I	BRIGHTHOUSE FUNDS TRUST I			129	0,00%

Moncler S.p.A. Assemblea straordinaria

25 marzo 2021

Stampa dell'elenco Partecipanti

Nominativo	Tipo Part.	Avente diritto	Titolare strumenti finanziari	Agente	Vincolo	Azioni	%
SPAFID - PERANI ELENA	Rappr. Des.	-PANAGOR A GLOBAL DIVERSIFIED RISK PORTFOLIO BRIGHTHOUSE FUNDS TRUST II METLIFE MSCI EAFE INDEX PORTFOLIO	-PANAGOR A GLOBAL DIVERSIFIED RISK PORTFOLIO BRIGHTHOUSE FUNDS TRUST II METLIFE MSCI EAFE INDEX PORTFOLIO			13.551	0,01%
SPAFID - PERANI ELENA	Rappr. Des.	BRUNSWICK UNIT 1 QUALIFIED NUCLEAR DECOMMISSIONING FUND	BRUNSWICK UNIT 1 QUALIFIED NUCLEAR DECOMMISSIONING FUND			815	0,00%
SPAFID - PERANI ELENA	Rappr. Des.	BRUNSWICK UNIT 2 QUALIFIED NUCLEAR DECOMMISSIONING FUND	BRUNSWICK UNIT 2 QUALIFIED NUCLEAR DECOMMISSIONING FUND			872	0,00%
SPAFID - PERANI ELENA	Rappr. Des.	BT INTERNATIONAL SHARES INDEX FUND	BT INTERNATIONAL SHARES INDEX FUND			11.689	0,00%
SPAFID - PERANI ELENA	Rappr. Des.	BT PENSION SCHEME.	BT PENSION SCHEME.			187.301	0,07%
SPAFID - PERANI ELENA	Rappr. Des.	BUMA-UNIVERSAL-FONDS I	BUMA-UNIVERSAL-FONDS I			4.617	0,00%
SPAFID - PERANI ELENA	Rappr. Des.	BUREAU OF LABOR FUNDS - LABOR RETIREMENT FUND	BUREAU OF LABOR FUNDS - LABOR RETIREMENT FUND			657	0,00%
SPAFID - PERANI ELENA	Rappr. Des.	BUREAU OF LABOR FUNDS - LABOR RETIREMENT FUND	BUREAU OF LABOR FUNDS - LABOR RETIREMENT FUND			6.719	0,00%
SPAFID - PERANI ELENA	Rappr. Des.	BUREAU OF LABOR FUNDS- LABOR PENSION FUND	BUREAU OF LABOR FUNDS- LABOR PENSION FUND			602	0,00%
SPAFID - PERANI ELENA	Rappr. Des.	BUREAU OF LABOR FUNDS- LABOR PENSION FUND	BUREAU OF LABOR FUNDS- LABOR PENSION FUND			2.133	0,00%
SPAFID - PERANI ELENA	Rappr. Des.	BUREAU OF LABOR FUNDS- LABOR PENSION FUND	BUREAU OF LABOR FUNDS- LABOR PENSION FUND			6.628	0,00%
SPAFID - PERANI ELENA	Rappr. Des.	BUREAU OF LABOR FUNDS- LABOR PENSION FUND	BUREAU OF LABOR FUNDS- LABOR PENSION FUND			17.590	0,01%
SPAFID - PERANI ELENA	Rappr. Des.	BUREAU OF LABOR FUNDS- LABOR PENSION FUND	BUREAU OF LABOR FUNDS- LABOR PENSION FUND			19.043	0,01%
SPAFID - PERANI ELENA	Rappr. Des.	BUREAU OF LABOR FUNDS- LABOR PENSION FUND	BUREAU OF LABOR FUNDS- LABOR PENSION FUND			19.637	0,01%
SPAFID - PERANI ELENA	Rappr. Des.	BUREAU OF LABOR FUNDS- LABOR PENSION FUND	BUREAU OF LABOR FUNDS- LABOR PENSION FUND			32.813	0,01%
SPAFID - PERANI ELENA	Rappr. Des.	BUREAU OF LABOR FUNDS-LABOR INSURANCE FUND	BUREAU OF LABOR FUNDS-LABOR INSURANCE FUND			4.779	0,00%
SPAFID - PERANI ELENA	Rappr. Des.	BUREAU OF LABOR FUNDS-LABOR INSURANCE FUND	BUREAU OF LABOR FUNDS-LABOR INSURANCE FUND			5.713	0,00%
SPAFID - PERANI ELENA	Rappr. Des.	BUREAU OF LABOR FUNDS-LABOR INSURANCE FUND	BUREAU OF LABOR FUNDS-LABOR INSURANCE FUND			5.810	0,00%
SPAFID - PERANI ELENA	Rappr. Des.	CAISSE DE DEPOT ET	CAISSE DE DEPOT ET			10.239	0,00%



Moncler S.p.A. Assemblea straordinaria

25 marzo 2021

Stampa dell'elenco Partecipanti

Nominativo	Tipo Part.	Avente diritto	Titolare strumenti finanziari	Agente	Vincolo	Azioni	%
SPAFID - PERANI ELENA	Rappr. Des.	PLACEMENT DU QUEBEC CAISSE DES DEPOTS ET CONSIGNATIONS	PLACEMENT DU QUEBEC CAISSE DES DEPOTS ET CONSIGNATIONS			88.857	0,03%
SPAFID - PERANI ELENA	Rappr. Des.	CAISSE INTER-ENTREPRISE DE PREVOYANCE PROFESSIONNELLE	CAISSE INTER-ENTREPRISE DE PREVOYANCE PROFESSIONNELLE			18.201	0,01%
SPAFID - PERANI ELENA	Rappr. Des.	CALAMOS INTERNATIONAL GROWTH FUND	CALAMOS INTERNATIONAL GROWTH FUND			43.900	0,02%
SPAFID - PERANI ELENA	Rappr. Des.	CALCIUM QUANT	CALCIUM QUANT			14.259	0,01%
SPAFID - PERANI ELENA	Rappr. Des.	CALIFORNIA PUBLIC EMPLOYEES RETIREMENT SYSTEM	CALIFORNIA PUBLIC EMPLOYEES RETIREMENT SYSTEM			1.285	0,00%
SPAFID - PERANI ELENA	Rappr. Des.	CALIFORNIA PUBLIC EMPLOYEES RETIREMENT SYSTEM	CALIFORNIA PUBLIC EMPLOYEES RETIREMENT SYSTEM			2.468	0,00%
SPAFID - PERANI ELENA	Rappr. Des.	CALIFORNIA PUBLIC EMPLOYEES RETIREMENT SYSTEM	CALIFORNIA PUBLIC EMPLOYEES RETIREMENT SYSTEM			425.786	0,16%
SPAFID - PERANI ELENA	Rappr. Des.	CALIFORNIA STATE TEACHERS RETIREMENT SYSTEM	CALIFORNIA STATE TEACHERS RETIREMENT SYSTEM			14.106	0,01%
SPAFID - PERANI ELENA	Rappr. Des.	CALIFORNIA STATE TEACHERS RETIREMENT SYSTEM	CALIFORNIA STATE TEACHERS RETIREMENT SYSTEM			16.978	0,01%
SPAFID - PERANI ELENA	Rappr. Des.	CALIFORNIA STATE TEACHERS RETIREMENT SYSTEM	CALIFORNIA STATE TEACHERS RETIREMENT SYSTEM			37.895	0,01%
SPAFID - PERANI ELENA	Rappr. Des.	CALIFORNIA STATE TEACHERS RETIREMENT SYSTEM	CALIFORNIA STATE TEACHERS RETIREMENT SYSTEM			169.562	0,07%
SPAFID - PERANI ELENA	Rappr. Des.	CALVERT CLIFFS NUCLEAR POWER PLANT UNIT ONE QUALIFIED FUND	CALVERT CLIFFS NUCLEAR POWER PLANT UNIT ONE QUALIFIED FUND			400	0,00%
SPAFID - PERANI ELENA	Rappr. Des.	CALVERT CLIFFS NUCLEAR POWER PLANT UNIT ONE QUALIFIED FUND	CALVERT CLIFFS NUCLEAR POWER PLANT UNIT ONE QUALIFIED FUND			400	0,00%
SPAFID - PERANI ELENA	Rappr. Des.	CALVERT INTERNATIONAL OPPORTUNITIES FUND	CALVERT INTERNATIONAL OPPORTUNITIES FUND			78.722	0,03%
SPAFID - PERANI ELENA	Rappr. Des.	CALVERT INTERNATIONAL RESPONSIBLE INDEX FUND	CALVERT INTERNATIONAL RESPONSIBLE INDEX FUND			4.568	0,00%
SPAFID - PERANI ELENA	Rappr. Des.	CALVERT VP EAFE INTERNATIONAL INDEX PORTFOLIO	CALVERT VP EAFE INTERNATIONAL INDEX PORTFOLIO			1.437	0,00%
SPAFID - PERANI ELENA	Rappr. Des.	CANADIAN BROADCASTING CORPORATION	CANADIAN BROADCASTING CORPORATION			15.879	0,01%
SPAFID - PERANI ELENA	Rappr. Des.	CANADIAN WORLD FUND LIMITED	CANADIAN WORLD FUND LIMITED			22.000	0,01%
SPAFID - PERANI ELENA		CAPITAL GROUP EMPLOYEE	CAPITAL GROUP EMPLOYEE			8.444	0,00%

Moncler S.p.A. Assemblea straordinaria

25 marzo 2021

Stampa dell'elenco Partecipanti

Nominativo	Tipo Part.	Avente diritto	Titolare strumenti finanziari	Agente	Vincolo	Azioni	%
	Rappr. Des.	BENEFIT INVESTMENT TRUST	BENEFIT INVESTMENT TRUST				
SPAFID - PERANI ELENA	Rappr. Des.	CAPITAL GROUP EMPLOYEE BENEFIT INVESTMENT TRUST	CAPITAL GROUP EMPLOYEE BENEFIT INVESTMENT TRUST			15.631	0,01%
SPAFID - PERANI ELENA	Rappr. Des.	CAPITAL GROUP EMPLOYEE BENEFIT INVESTMENT TRUST	CAPITAL GROUP EMPLOYEE BENEFIT INVESTMENT TRUST			41.155	0,02%
SPAFID - PERANI ELENA	Rappr. Des.	CAPITAL GROUP EMPLOYEE BENEFIT INVESTMENT TRUST	CAPITAL GROUP EMPLOYEE BENEFIT INVESTMENT TRUST			46.986	0,02%
SPAFID - PERANI ELENA	Rappr. Des.	CAPITAL GROUP GLOBAL EQUITY FUND (CANADA)	CAPITAL GROUP GLOBAL EQUITY FUND (CANADA)			966.050	0,37%
SPAFID - PERANI ELENA	Rappr. Des.	CAPITAL INTERNATIONAL FUND	CAPITAL INTERNATIONAL FUND			1.386	0,00%
SPAFID - PERANI ELENA	Rappr. Des.	CAPITAL INTERNATIONAL FUND	CAPITAL INTERNATIONAL FUND			7.265	0,00%
SPAFID - PERANI ELENA	Rappr. Des.	CAPITAL INTERNATIONAL FUND	CAPITAL INTERNATIONAL FUND			213.373	0,08%
SPAFID - PERANI ELENA	Rappr. Des.	CAPITAL WORLD GROWTH AND INCOME FUND	CAPITAL WORLD GROWTH AND INCOME FUND			2.568.723	0,99%
SPAFID - PERANI ELENA	Rappr. Des.	CARDIF BNPP IP SMID CAP EURO	CARDIF BNPP IP SMID CAP EURO			103.346	0,04%
SPAFID - PERANI ELENA	Rappr. Des.	CARDIF BNPP IP SMID CAP EUROPE	CARDIF BNPP IP SMID CAP EUROPE			33.767	0,01%
SPAFID - PERANI ELENA	Rappr. Des.	CARPIMKO ACTIONS LO	CARPIMKO ACTIONS LO			68.250	0,03%
SPAFID - PERANI ELENA	Rappr. Des.	CASTLEARK INTERNATIONAL GROWTH EQUITY FUND	CASTLEARK INTERNATIONAL GROWTH EQUITY FUND			14.335	0,01%
SPAFID - PERANI ELENA	Rappr. Des.	CAVEC LA FRANCAISE DIVERSIFIE	CAVEC LA FRANCAISE DIVERSIFIE			4.442	0,00%
SPAFID - PERANI ELENA	Rappr. Des.	CAXTON INTERNATIONAL LIMITED	CAXTON INTERNATIONAL LIMITED			45.000	0,02%
SPAFID - PERANI ELENA	Rappr. Des.	CAYMAN ISLANDS CHAMBER OF COMMERCE PENSION FUND	CAYMAN ISLANDS CHAMBER OF COMMERCE PENSION FUND			1.019	0,00%
SPAFID - PERANI ELENA	Rappr. Des.	CBOSC ATF CW BK GRP SUP WGS08	CBOSC ATF CW BK GRP SUP WGS08			2.930	0,00%
SPAFID - PERANI ELENA	Rappr. Des.	CBP GROWTH SMC	CBP GROWTH SMC			20.212	0,01%
SPAFID - PERANI ELENA	Rappr. Des.	CC AND L ALTERNATIVE GLOBAL EQUITY FUND	CC AND L ALTERNATIVE GLOBAL EQUITY FUND			67	0,00%
SPAFID - PERANI ELENA	Rappr. Des.	CDW 73 IRR PARA GL	CDW 73 IRR PARA GL			358	0,00%
SPAFID - PERANI ELENA	Rappr. Des.	CENTRAL PENSION FUND OF THE INTERNATIONAL UNION OF OPERATING EMPLOYERS	CENTRAL PENSION FUND OF THE INTERNATIONAL UNION OF OPERATING EMPLOYERS			4.129	0,00%
SPAFID - PERANI ELENA	Rappr. Des.	CENTRAL PROVIDENT FUND BOARD	CENTRAL PROVIDENT FUND BOARD			308	0,00%
SPAFID - PERANI ELENA	Rappr. Des.	CERVURITE INTERNATIONAL LLC	CERVURITE INTERNATIONAL LLC			10.806	0,00%



Moncler S.p.A. Assemblea straordinaria

25 marzo 2021

Stampa dell'elenco Partecipanti

Nominativo	Tipo Part.	Avente diritto	Titolare strumenti finanziari	Agente	Vincolo	Azioni	%
SPAFID - PERANI ELENA	Rappr. Des.	CGMPV, LLC	CGMPV, LLC			314	0,00%
SPAFID - PERANI ELENA	Rappr. Des.	CHALLENGE FUNDS CHALLENGE ITALIAN EQUITY	CHALLENGE FUNDS CHALLENGE ITALIAN EQUITY			48.485	0,02%
SPAFID - PERANI ELENA	Rappr. Des.	CHEVRON MASTER PENSION TRUST	CHEVRON MASTER PENSION TRUST			3.680	0,00%
SPAFID - PERANI ELENA	Rappr. Des.	CHEVRON MASTER PENSION TRUST	CHEVRON MASTER PENSION TRUST			3.693	0,00%
SPAFID - PERANI ELENA	Rappr. Des.	CHEVRON UK PENSION PLAN	CHEVRON UK PENSION PLAN			1.299	0,00%
SPAFID - PERANI ELENA	Rappr. Des.	CHINA LIFE INSURANCE COMPANY LIMITED	CHINA LIFE INSURANCE COMPANY LIMITED			710	0,00%
SPAFID - PERANI ELENA	Rappr. Des.	CIBC EUROPEAN INDEX FUND	CIBC EUROPEAN INDEX FUND			1.118	0,00%
SPAFID - PERANI ELENA	Rappr. Des.	CIBC INTERNATIONAL INDEX FUND	CIBC INTERNATIONAL INDEX FUND			8.666	0,00%
SPAFID - PERANI ELENA	Rappr. Des.	CIBC POOLED INTERNATIONAL EQUITY INDEX FUND	CIBC POOLED INTERNATIONAL EQUITY INDEX FUND			910	0,00%
SPAFID - PERANI ELENA	Rappr. Des.	CINDY SPRINGS LLC	CINDY SPRINGS LLC			14.524	0,01%
SPAFID - PERANI ELENA	Rappr. Des.	CITIBANK INTERNATIONAL PLC AS TRUSTEE CITIBANK INT.PLC	CITIBANK INTERNATIONAL PLC AS TRUSTEE CITIBANK INT.PLC			14.685	0,01%
SPAFID - PERANI ELENA	Rappr. Des.	CITIBANK INTERNATIONAL PLC AS TRUSTEE CITIBANK INT.PLC	CITIBANK INTERNATIONAL PLC AS TRUSTEE CITIBANK INT.PLC			187.524	0,07%
SPAFID - PERANI ELENA	Rappr. Des.	CITIBANK N.A.-PRIVATE BANK	CITIBANK N.A.-PRIVATE BANK			545	0,00%
SPAFID - PERANI ELENA	Rappr. Des.	CITITRUST LIMITED AS TRUSTEE OF BLACKROCK PREMIER FUNDS BLACKROCK WORLD EQUITY INDEX FUND	CITITRUST LIMITED AS TRUSTEE OF BLACKROCK PREMIER FUNDS BLACKROCK WORLD EQUITY INDEX FUND			793	0,00%
SPAFID - PERANI ELENA	Rappr. Des.	CITY OF LOS ANGELES FIRE AND POLICE PENSION PLAN	CITY OF LOS ANGELES FIRE AND POLICE PENSION PLAN			15.234	0,01%
SPAFID - PERANI ELENA	Rappr. Des.	CITY OF MILWAUKEE EMPLOYEES RETIREMENT SYSTEM	CITY OF MILWAUKEE EMPLOYEES RETIREMENT SYSTEM			11.519	0,00%
SPAFID - PERANI ELENA	Rappr. Des.	CITY OF NEW YORK GROUP TRUST	CITY OF NEW YORK GROUP TRUST			568	0,00%
SPAFID - PERANI ELENA	Rappr. Des.	CITY OF NEW YORK GROUP TRUST	CITY OF NEW YORK GROUP TRUST			678	0,00%
SPAFID - PERANI ELENA	Rappr. Des.	CITY OF NEW YORK GROUP TRUST	CITY OF NEW YORK GROUP TRUST			1.104	0,00%
SPAFID - PERANI ELENA	Rappr. Des.	CITY OF NEW YORK GROUP TRUST	CITY OF NEW YORK GROUP TRUST			1.854	0,00%
SPAFID - PERANI ELENA	Rappr. Des.	CITY OF NEW YORK GROUP TRUST	CITY OF NEW YORK GROUP TRUST			1.953	0,00%

Moncler S.p.A. Assemblea straordinaria

25 marzo 2021

Stampa dell'elenco Partecipanti

Nominativo	Tipo Part.	Avente diritto	Titolare strumenti finanziari	Agente	Vincolo	Azioni	%
SPAFID - PERANI ELENA	Rappr. Des.	CITY OF NEW YORK GROUP TRUST	CITY OF NEW YORK GROUP TRUST			15.446	0,01%
SPAFID - PERANI ELENA	Rappr. Des.	CITY OF NEW YORK GROUP TRUST	CITY OF NEW YORK GROUP TRUST			18.023	0,01%
SPAFID - PERANI ELENA	Rappr. Des.	CITY OF NEW YORK GROUP TRUST	CITY OF NEW YORK GROUP TRUST			18.205	0,01%
SPAFID - PERANI ELENA	Rappr. Des.	CITY OF NEW YORK GROUP TRUST	CITY OF NEW YORK GROUP TRUST			39.591	0,02%
SPAFID - PERANI ELENA	Rappr. Des.	CITY OF NEW YORK GROUP TRUST	CITY OF NEW YORK GROUP TRUST			79.239	0,03%
SPAFID - PERANI ELENA	Rappr. Des.	CITY OF PHILADELPHIA PUBLIC EMPLOYEES RETIREMENT SYSTEM	CITY OF PHILADELPHIA PUBLIC EMPLOYEES RETIREMENT SYSTEM			10.576	0,00%
SPAFID - PERANI ELENA	Rappr. Des.	CITY UNIVERSITY OF NEW YORK	CITY UNIVERSITY OF NEW YORK			149	0,00%
SPAFID - PERANI ELENA	Rappr. Des.	CIVIL SERVICE EMPLOYEES PENSION FUND	CIVIL SERVICE EMPLOYEES PENSION FUND			1.772	0,00%
SPAFID - PERANI ELENA	Rappr. Des.	CLASS N AHL ALPHA 2.5XL EUR TRADING LIMITED	CLASS N AHL ALPHA 2.5XL EUR TRADING LIMITED			282	0,00%
SPAFID - PERANI ELENA	Rappr. Des.	CM-AM CONVERTIBLES EURO	CM-AM CONVERTIBLES EURO			5.069	0,00%
SPAFID - PERANI ELENA	Rappr. Des.	CM-AM CONVICTIONS EURO	CM-AM CONVICTIONS EURO			29.879	0,01%
SPAFID - PERANI ELENA	Rappr. Des.	CM-AM ENTREPRENEURS EUROPE	CM-AM ENTREPRENEURS EUROPE			86.000	0,03%
SPAFID - PERANI ELENA	Rappr. Des.	CM-AM GLOBAL LEADERS	CM-AM GLOBAL LEADERS			200.766	0,08%
SPAFID - PERANI ELENA	Rappr. Des.	CM-AM SMALL & MIDCAP EURO	CM-AM SMALL & MIDCAP EURO			71.000	0,03%
SPAFID - PERANI ELENA	Rappr. Des.	CMLA INDEXED GLOBAL SHARE FUND	CMLA INDEXED GLOBAL SHARE FUND			1.173	0,00%
SPAFID - PERANI ELENA	Rappr. Des.	CNP ASSUR SMID CAP EUROPE	CNP ASSUR SMID CAP EUROPE			11.346	0,00%
SPAFID - PERANI ELENA	Rappr. Des.	COLLEGE RETIREMENT EQUITIES FUND	COLLEGE RETIREMENT EQUITIES FUND			29.458	0,01%
SPAFID - PERANI ELENA	Rappr. Des.	COLLEGE RETIREMENT EQUITIES FUND	COLLEGE RETIREMENT EQUITIES FUND			31.912	0,01%
SPAFID - PERANI ELENA	Rappr. Des.	COLONIAL FIRST STATE INVESTMENT FUND 50	COLONIAL FIRST STATE INVESTMENT FUND 50			5.018	0,00%
SPAFID - PERANI ELENA	Rappr. Des.	COLONIAL FIRST STATE WHOLESALE INDEXED GLOBAL SHARE FUND	COLONIAL FIRST STATE WHOLESALE INDEXED GLOBAL SHARE FUND			9.430	0,00%
SPAFID - PERANI ELENA	Rappr. Des.	COMGEST GROWTH PLC	COMGEST GROWTH PLC			319.672	0,12%
SPAFID - PERANI ELENA	Rappr. Des.	COMGEST GROWTH PLC	COMGEST GROWTH PLC			516.741	0,20%




Moncler S.p.A. Assemblea straordinaria

25 marzo 2021

Stampa dell'elenco Partecipanti

Nominativo	Tipo Part.	Avente diritto	Titolare strumenti finanziari	Agente	Vincolo	Azioni	%
SPAFID - PERANI ELENA	Rappr. Des.	COMMINGLED PENSION TRUST FUND (EAFE EQUITY INDEX) OF JP MORGAN CHASE BANK, N.A.	COMMINGLED PENSION TRUST FUND (EAFE EQUITY INDEX) OF JP MORGAN CHASE BANK, N.A.			100.355	0,04%
SPAFID - PERANI ELENA	Rappr. Des.	COMMONSPIRIT HEALTH OPERATING INVESTMENT POOL LLC	COMMONSPIRIT HEALTH OPERATING INVESTMENT POOL LLC			18.460	0,01%
SPAFID - PERANI ELENA	Rappr. Des.	COMMONSPIRIT HEALTH RETIREMENT MASTER TRUST	COMMONSPIRIT HEALTH RETIREMENT MASTER TRUST			10.316	0,00%
SPAFID - PERANI ELENA	Rappr. Des.	COMMONWEALTH GLOBAL SHARE FUND 17.	COMMONWEALTH GLOBAL SHARE FUND 17.			22.759	0,01%
SPAFID - PERANI ELENA	Rappr. Des.	COMMONWEALTH OF PA - TREASURY	COMMONWEALTH OF PA - TREASURY			1.296	0,00%
SPAFID - PERANI ELENA	Rappr. Des.	COMMONWEALTH OF PENNSYLVANIA PUBLIC SCHOOL EMPLOYEES RETIR	COMMONWEALTH OF PENNSYLVANIA PUBLIC SCHOOL EMPLOYEES RETIR			24.805	0,01%
SPAFID - PERANI ELENA	Rappr. Des.	COMMONWEALTH OF PENNSYLVANIA PUBLIC SCHOOL EMPLOYEES RETIR	COMMONWEALTH OF PENNSYLVANIA PUBLIC SCHOOL EMPLOYEES RETIR			205.000	0,08%
SPAFID - PERANI ELENA	Rappr. Des.	COMMONWEALTH SUPERANNUATION CORPORATION AS TRUSTEE	COMMONWEALTH SUPERANNUATION CORPORATION AS TRUSTEE			8.869	0,00%
SPAFID - PERANI ELENA	Rappr. Des.	COMMONWEALTH SUPERANNUATION CORPORATION AS TRUSTEE	COMMONWEALTH SUPERANNUATION CORPORATION AS TRUSTEE			13.133	0,01%
SPAFID - PERANI ELENA	Rappr. Des.	CONNECTICUT GENERAL LIFE INSURANCE COMPANY	CONNECTICUT GENERAL LIFE INSURANCE COMPANY			448	0,00%
SPAFID - PERANI ELENA	Rappr. Des.	CONNECTICUT GENERAL LIFE INSURANCE COMPANY	CONNECTICUT GENERAL LIFE INSURANCE COMPANY			1.806	0,00%
SPAFID - PERANI ELENA	Rappr. Des.	CONNECTICUT GENERAL LIFE INSURANCE COMPANY	CONNECTICUT GENERAL LIFE INSURANCE COMPANY			2.504	0,00%
SPAFID - PERANI ELENA	Rappr. Des.	CONSOLIDATED EDISON RETIREMENT PLAN	CONSOLIDATED EDISON RETIREMENT PLAN			11.399	0,00%
SPAFID - PERANI ELENA	Rappr. Des.	CONSTANCE BE EUROPE	CONSTANCE BE EUROPE			6.107	0,00%
SPAFID - PERANI ELENA	Rappr. Des.	CONSTRUCTION AND BUILDING UNIONS SUPERANNUATION FUND	CONSTRUCTION AND BUILDING UNIONS SUPERANNUATION FUND			19.554	0,01%
SPAFID - PERANI ELENA	Rappr. Des.	CONVICTION PATRIMOINE	CONVICTION PATRIMOINE			3.100	0,00%
SPAFID - PERANI ELENA	Rappr. Des.	CORNELL UNIVERSITY	CORNELL UNIVERSITY			563	0,00%
SPAFID - PERANI ELENA	Rappr. Des.	CORNERSTONE ADVISORS GLOBAL PUBLIC EQUITY FUND	CORNERSTONE ADVISORS GLOBAL PUBLIC EQUITY FUND			1.756	0,00%
SPAFID - PERANI ELENA	Rappr. Des.	CORONATION COMMON	CORONATION COMMON			926	0,00%

Moncler S.p.A. Assemblea straordinaria

25 marzo 2021

Stampa dell'elenco Partecipanti

Nominativo	Tipo Part.	Avente diritto	Titolare strumenti finanziari	Agente	Vincolo	Azioni	%
SPAFID - PERANI ELENA	Rappr. Des.	CONTRACTUAL FUND CORONATION OPTIMUM GROWTH FUND	CONTRACTUAL FUND CORONATION OPTIMUM GROWTH FUND			14.146	0,01%
SPAFID - PERANI ELENA	Rappr. Des.	CORONATION OPTIMUM GROWTH FUND	CORONATION OPTIMUM GROWTH FUND			87.772	0,03%
SPAFID - PERANI ELENA	Rappr. Des.	COSMIC INVESTMENT FUND	COSMIC INVESTMENT FUND			57.571	0,02%
SPAFID - PERANI ELENA	Rappr. Des.	COUNSEL DEFENSIVE GLOBAL EQUITY	COUNSEL DEFENSIVE GLOBAL EQUITY			976	0,00%
SPAFID - PERANI ELENA	Rappr. Des.	COUNTY EMPLOYEES ANNUITY AND BENEFIT FUND OF COOK COUNTY	COUNTY EMPLOYEES ANNUITY AND BENEFIT FUND OF COOK COUNTY			5.928	0,00%
SPAFID - PERANI ELENA	Rappr. Des.	CPR EUROLAND PREMIUM	CPR EUROLAND PREMIUM			7.743	0,00%
SPAFID - PERANI ELENA	Rappr. Des.	CPR EUROPE NOUVELLE	CPR EUROPE NOUVELLE			54.620	0,02%
SPAFID - PERANI ELENA	Rappr. Des.	CREDIT SUISSE FUNDS AG	CREDIT SUISSE FUNDS AG			8.949	0,00%
SPAFID - PERANI ELENA	Rappr. Des.	CTIF EUROPE	CTIF EUROPE			8.984	0,00%
SPAFID - PERANI ELENA	Rappr. Des.	CUSTODY BANK OF JAPAN, LTD. AS TRUSTEE FOR THE SUMITOMO TRUST & BANKING CO., LTD. AS TRUSTEE FOR SCHRODER	CUSTODY BANK OF JAPAN, LTD. AS TRUSTEE FOR THE SUMITOMO TRUST & BANKING CO., LTD. AS TRUSTEE FOR SCHRODER			56.071	0,02%
SPAFID - PERANI ELENA	Rappr. Des.	CUSTODY BANK OF JAPAN, LTD. AS TRUSTEE FOR GLOBAL HIGH-QUALITY GROWTH EQUITY MOTHER FUND	CUSTODY BANK OF JAPAN, LTD. AS TRUSTEE FOR GLOBAL HIGH-QUALITY GROWTH EQUITY MOTHER FUND			3.987.418	1,54%
SPAFID - PERANI ELENA	Rappr. Des.	CUSTODY BANK OF JAPAN, LTD. AS TRUSTEE FOR MIZUHO TRUST & BANKING CO., LTD. AS TRUSTEE FOR INTERNATIONAL EQUITY PASSIVE	CUSTODY BANK OF JAPAN, LTD. AS TRUSTEE FOR MIZUHO TRUST & BANKING CO., LTD. AS TRUSTEE FOR INTERNATIONAL EQUITY PASSIVE			17.567	0,01%
SPAFID - PERANI ELENA	Rappr. Des.	CUSTODY BANK OF JAPAN, LTD. AS TRUSTEE FOR MIZUHO TRUST & BANKING CO., LTD. AS TRUSTEE FOR MHAM INTERNATIONAL EQUITY IND	CUSTODY BANK OF JAPAN, LTD. AS TRUSTEE FOR MIZUHO TRUST & BANKING CO., LTD. AS TRUSTEE FOR MHAM INTERNATIONAL EQUITY IND			1.672	0,00%
SPAFID - PERANI ELENA	Rappr. Des.	CUSTODY BANK OF JAPAN, LTD. RE	CUSTODY BANK OF JAPAN, LTD. RE			523	0,00%
SPAFID - PERANI ELENA	Rappr. Des.	CUSTODY BANK OF JAPAN, LTD. RE	CUSTODY BANK OF JAPAN, LTD. RE			1.854	0,00%
SPAFID - PERANI ELENA	Rappr. Des.	CUSTODY BANK OF JAPAN, LTD. RE	CUSTODY BANK OF JAPAN, LTD. RE			17.618	0,01%
SPAFID - PERANI ELENA		CUSTODY BANK OF JAPAN, LTD.	CUSTODY BANK OF JAPAN, LTD.			29.518	0,01%



Moncler S.p.A. Assemblea straordinaria

25 marzo 2021

Stampa dell'elenco Partecipanti

Nominativo	Tipo Part.	Avente diritto	Titolare strumenti finanziari	Agente	Vincolo	Azioni	%
	Rappr. Des.	RE	RE				
SPAFID - PERANI ELENA	Rappr. Des.	CUSTODY BANK OF JAPAN, LTD. RE	CUSTODY BANK OF JAPAN, LTD. RE			63.263	0,02%
SPAFID - PERANI ELENA	Rappr. Des.	CUSTODY BANK OF JAPAN, LTD. RE: STB EUROPE EQUITY MOTHER FUND II	CUSTODY BANK OF JAPAN, LTD. RE: STB EUROPE EQUITY MOTHER FUND II			389	0,00%
SPAFID - PERANI ELENA	Rappr. Des.	CUSTODY BANK OF JAPAN, LTD. RE: STB FOREIGN STOCK INDEX MOTHER FUND(CURRENCY HEDGED)	CUSTODY BANK OF JAPAN, LTD. RE: STB FOREIGN STOCK INDEX MOTHER FUND(CURRENCY HEDGED)			2.435	0,00%
SPAFID - PERANI ELENA	Rappr. Des.	CYSTIC FIBROSIS FOUNDATION	CYSTIC FIBROSIS FOUNDATION			5.509	0,00%
SPAFID - PERANI ELENA	Rappr. Des.	D. E. SHAW ALL COUNTRY - PM	D. E. SHAW ALL COUNTRY - PM			30	0,00%
SPAFID - PERANI ELENA	Rappr. Des.	DANSKE INVEST SICAV	DANSKE INVEST SICAV			2.307	0,00%
SPAFID - PERANI ELENA	Rappr. Des.	DANSKE INVEST SICAV	DANSKE INVEST SICAV			10.462	0,00%
SPAFID - PERANI ELENA	Rappr. Des.	DAREST INFORMATICA SA	DAREST INFORMATICA SA			1.500	0,00%
SPAFID - PERANI ELENA	Rappr. Des.	DAS - DIFESA AUTOMOBILISTICA SINISTRI SPA	DAS - DIFESA AUTOMOBILISTICA SINISTRI SPA			1.165	0,00%
SPAFID - PERANI ELENA	Rappr. Des.	DAVY FUNDS PLC.	DAVY FUNDS PLC.			7.552	0,00%
SPAFID - PERANI ELENA	Rappr. Des.	DB ADVISORY MULTIBRANDS	DB ADVISORY MULTIBRANDS			3.211	0,00%
SPAFID - PERANI ELENA	Rappr. Des.	DE SHAW WORLD ALPHA EXT PORT	DE SHAW WORLD ALPHA EXT PORT			11	0,00%
SPAFID - PERANI ELENA	Rappr. Des.	DEAM-FONDS CPT	DEAM-FONDS CPT			1.586	0,00%
SPAFID - PERANI ELENA	Rappr. Des.	DEGROOF PETERCAM ASSET MANAGEMENT REPRESENTING ERGO FUND	DEGROOF PETERCAM ASSET MANAGEMENT REPRESENTING ERGO FUND			6.200	0,00%
SPAFID - PERANI ELENA	Rappr. Des.	DEKA INVESTMENT GMBH RE ELB-FUNDMASTER I	DEKA INVESTMENT GMBH RE ELB-FUNDMASTER I			67.500	0,03%
SPAFID - PERANI ELENA	Rappr. Des.	DEKA MASTER HAEK I	DEKA MASTER HAEK I			41.917	0,02%
SPAFID - PERANI ELENA	Rappr. Des.	DELA DEPOSITORY & ASSET MANAGEMENT B.V.	DELA DEPOSITORY & ASSET MANAGEMENT B.V.			4.605	0,00%
SPAFID - PERANI ELENA	Rappr. Des.	DELTASHARES S+P INTERNATIONAL MANAGED RISK ETF	DELTASHARES S+P INTERNATIONAL MANAGED RISK ETF			1.896	0,00%
SPAFID - PERANI ELENA	Rappr. Des.	DES ALL CNTRY GLBL ALPHA EXT	DES ALL CNTRY GLBL ALPHA EXT			25	0,00%
SPAFID - PERANI ELENA	Rappr. Des.	DESJARDINS DEVELEXUSA EXCANADA MULTIFACTOR CONTR VOLATILITY ETF	DESJARDINS DEVELEXUSA EXCANADA MULTIFACTOR CONTR VOLATILITY ETF			214	0,00%
SPAFID - PERANI ELENA	Rappr. Des.	DETROIT EDISON QUALIFIED	DETROIT EDISON QUALIFIED			2.414	0,00%

Moncler S.p.A. Assemblea straordinaria

25 marzo 2021

Stampa dell'elenco Partecipanti

Nominativo	Tipo Part.	Avente diritto	Titolare strumenti finanziari	Agente	Vincolo	Azioni	%
SPAFID - PERANI ELENA	Rappr. Des.	NUCLEAR DECOMMISSIONING TRUST DEVELOPED EX-FOSSIL FUEL INDEX FUND B (FTDEVXFF)	NUCLEAR DECOMMISSIONING TRUST DEVELOPED EX-FOSSIL FUEL INDEX FUND B (FTDEVXFF)			1.214	0,00%
SPAFID - PERANI ELENA	Rappr. Des.	DEVELOPED INTERNATIONAL EQUITY SELECT ETF	DEVELOPED INTERNATIONAL EQUITY SELECT ETF			202	0,00%
SPAFID - PERANI ELENA	Rappr. Des.	DFI LP EQUITY (PASSIVE)	DFI LP EQUITY (PASSIVE)			2.256	0,00%
SPAFID - PERANI ELENA	Rappr. Des.	DILLON MARKETABLE SECURITIES COMMON TRUST FUND C/O KESWICK MANAGEMENT	DILLON MARKETABLE SECURITIES COMMON TRUST FUND C/O KESWICK MANAGEMENT			598	0,00%
SPAFID - PERANI ELENA	Rappr. Des.	DIOCESE OF VENICE PENSION PLAN AND TRUST	DIOCESE OF VENICE PENSION PLAN AND TRUST			233	0,00%
SPAFID - PERANI ELENA	Rappr. Des.	DIRECTORS CHINESE YOUNG MEN'S CHRISTIAN ASSOCIATION HONG KONG	DIRECTORS CHINESE YOUNG MEN'S CHRISTIAN ASSOCIATION HONG KONG			776	0,00%
SPAFID - PERANI ELENA	Rappr. Des.	DISCOVERY LIFE COLLECTIVE INVESTMENTS (PTY) LTD	DISCOVERY LIFE COLLECTIVE INVESTMENTS (PTY) LTD			15.871	0,01%
SPAFID - PERANI ELENA	Rappr. Des.	DPAM CAPITAL B	DPAM CAPITAL B			12.951	0,01%
SPAFID - PERANI ELENA	Rappr. Des.	DPAM DBI RDT	DPAM DBI RDT			17.178	0,01%
SPAFID - PERANI ELENA	Rappr. Des.	DPAM HORIZON B	DPAM HORIZON B			28.978	0,01%
SPAFID - PERANI ELENA	Rappr. Des.	DPAM INVEST B	DPAM INVEST B			289.072	0,11%
SPAFID - PERANI ELENA	Rappr. Des.	DPAM L	DPAM L			4.150	0,00%
SPAFID - PERANI ELENA	Rappr. Des.	DU PONT (UK) LIMITED PENSIONS FUND	DU PONT (UK) LIMITED PENSIONS FUND			16.736	0,01%
SPAFID - PERANI ELENA	Rappr. Des.	DUKE ENERGY CORPORATION MASTER RETIREMENT TRUST	DUKE ENERGY CORPORATION MASTER RETIREMENT TRUST			123.218	0,05%
SPAFID - PERANI ELENA	Rappr. Des.	DUKE ENERGY QUALIFIED NUCLEAR DECOMMISSIONING	DUKE ENERGY QUALIFIED NUCLEAR DECOMMISSIONING			6.063	0,00%
SPAFID - PERANI ELENA	Rappr. Des.	DUPONT PENSION TRUST	DUPONT PENSION TRUST			5.256	0,00%
SPAFID - PERANI ELENA	Rappr. Des.	DUPONT PENSION TRUST	DUPONT PENSION TRUST			61.836	0,02%
SPAFID - PERANI ELENA	Rappr. Des.	DUPONT PENSION TRUST	DUPONT PENSION TRUST			84.884	0,03%
SPAFID - PERANI ELENA	Rappr. Des.	DURANTE PAOLA	DURANTE PAOLA			16.339	0,01%
SPAFID - PERANI ELENA	Rappr. Des.	DWS ESG INTERNATIONAL CORE EQUITY FUND (FKA DWS EUROPEAN EQUITY FUND)	DWS ESG INTERNATIONAL CORE EQUITY FUND (FKA DWS EUROPEAN EQUITY FUND)			2.859	0,00%
SPAFID - PERANI ELENA	Rappr. Des.	DWS GLOBAL SMALL CAP FUND	DWS GLOBAL SMALL CAP FUND			26.722	0,01%
SPAFID - PERANI ELENA	Rappr. Des.	DWS GLOBAL SMALL CAP VIP	DWS GLOBAL SMALL CAP VIP			10.050	0,00%



Moncler S.p.A. Assemblea straordinaria

25 marzo 2021

Stampa dell'elenco Partecipanti

Nominativo	Tipo Part.	Avente diritto	Titolare strumenti finanziari	Agerite	Vincolo	Azioni	%
SPAFID - PERANI ELENA	Rappr. Des.	DWS INVEST	DWS INVEST			45.951	0,02%
SPAFID - PERANI ELENA	Rappr. Des.	DWS INVESTMENT GMBH FOR BASLERINTERNATIONAL DWS	DWS INVESTMENT GMBH FOR BASLERINTERNATIONAL DWS			11.000	0,00%
SPAFID - PERANI ELENA	Rappr. Des.	DWS INVESTMENT GMBH FOR DEAM.FONDS SLM.1	DWS INVESTMENT GMBH FOR DEAM.FONDS SLM.1			17.200	0,01%
SPAFID - PERANI ELENA	Rappr. Des.	DWS INVESTMENT GMBH FOR DEAM-FONDS GSK 1	DWS INVESTMENT GMBH FOR DEAM-FONDS GSK 1			2.560	0,00%
SPAFID - PERANI ELENA	Rappr. Des.	DWS INVESTMENT GMBH FOR DEAM-FONDS PG EQ	DWS INVESTMENT GMBH FOR DEAM-FONDS PG EQ			5.018	0,00%
SPAFID - PERANI ELENA	Rappr. Des.	DWS INVESTMENT GMBH FOR DEAM-FONDS PPC GEO	DWS INVESTMENT GMBH FOR DEAM-FONDS PPC GEO			448	0,00%
SPAFID - PERANI ELENA	Rappr. Des.	DWS INVESTMENT GMBH FOR DWS EUROPEAN OPPORTUNITIES	DWS INVESTMENT GMBH FOR DWS EUROPEAN OPPORTUNITIES			304.951	0,12%
SPAFID - PERANI ELENA	Rappr. Des.	DWS INVESTMENT GMBH FOR DWS QI EUROZONE EQUITY	DWS INVESTMENT GMBH FOR DWS QI EUROZONE EQUITY			16.995	0,01%
SPAFID - PERANI ELENA	Rappr. Des.	DWS INVESTMENT GMBH FOR DWS QI LOWVOL EUROPE	DWS INVESTMENT GMBH FOR DWS QI LOWVOL EUROPE			43.334	0,02%
SPAFID - PERANI ELENA	Rappr. Des.	DWS INVESTMENT GMBH FOR DYNAMIC EUROPE BALANCE	DWS INVESTMENT GMBH FOR DYNAMIC EUROPE BALANCE			5.192	0,00%
SPAFID - PERANI ELENA	Rappr. Des.	DWS INVESTMENT GMBH FOR MULTINDEX EQUITY FUND	DWS INVESTMENT GMBH FOR MULTINDEX EQUITY FUND			1.633	0,00%
SPAFID - PERANI ELENA	Rappr. Des.	DWS INVESTMENT GMBH FOR STIFTUNGSFONDS SVOP	DWS INVESTMENT GMBH FOR STIFTUNGSFONDS SVOP			4.196	0,00%
SPAFID - PERANI ELENA	Rappr. Des.	DWS INVESTMENT GMBH ON BEHALF OF DEAM FONDS ZDV	DWS INVESTMENT GMBH ON BEHALF OF DEAM FONDS ZDV			1.000	0,00%
SPAFID - PERANI ELENA	Rappr. Des.	DWS INVESTMENT GMBH ON BEHALF OF DEAM FONDS ZDV	DWS INVESTMENT GMBH ON BEHALF OF DEAM FONDS ZDV			2.600	0,00%
SPAFID - PERANI ELENA	Rappr. Des.	DWS INVESTMENT GMBH ON BEHALF OF DEUTSCHE DCG EQ	DWS INVESTMENT GMBH ON BEHALF OF DEUTSCHE DCG EQ			2.928	0,00%
SPAFID - PERANI ELENA	Rappr. Des.	DWS INVESTMENT S.A. FOR ARERO - DER WELTFONDS	DWS INVESTMENT S.A. FOR ARERO - DER WELTFONDS			240	0,00%
SPAFID - PERANI ELENA	Rappr. Des.	DWS INVESTMENT S.A. FOR ARERO - DER WELTFONDS	DWS INVESTMENT S.A. FOR ARERO - DER WELTFONDS			3.950	0,00%
SPAFID - PERANI ELENA	Rappr. Des.	DWS INVESTMENT SA FOR DWS ESG EUROPEAN EQUITIES	DWS INVESTMENT SA FOR DWS ESG EUROPEAN EQUITIES			15.974	0,01%
SPAFID - PERANI ELENA	Rappr. Des.	DWS MULTI ASSET PIR FUND	DWS MULTI ASSET PIR FUND			44.243	0,02%
SPAFID - PERANI ELENA	Rappr. Des.	DYNASTY INVEST LTD	DYNASTY INVEST LTD			361	0,00%
SPAFID - PERANI ELENA	Rappr. Des.	EAGLE	EAGLE			508	0,00%
SPAFID - PERANI ELENA	Rappr. Des.	EAST RIDING PENSION FUND	EAST RIDING PENSION FUND			94.403	0,04%

Moncler S.p.A. Assemblea straordinaria

25 marzo 2021

Stampa dell'elenco Partecipanti

Nominativo	Tipo Part.	Avente diritto	Titolare strumenti finanziari	Agente	Vincolo	Azioni	%
SPAFID - PERANI ELENA	Rappr. Des.	EASTSPRING INVESTMENTS	EASTSPRING INVESTMENTS			302	0,00%
SPAFID - PERANI ELENA	Rappr. Des.	EATON VANCE GLOBAL SMALLCAP EQUITY FUND	EATON VANCE GLOBAL SMALLCAP EQUITY FUND			2.604	0,00%
SPAFID - PERANI ELENA	Rappr. Des.	EATON VANCE INTERNATIONAL SMALL-CAP FUND	EATON VANCE INTERNATIONAL SMALL-CAP FUND			7.002	0,00%
SPAFID - PERANI ELENA	Rappr. Des.	EATON VANCE MANAGEMENT	EATON VANCE MANAGEMENT			96	0,00%
SPAFID - PERANI ELENA	Rappr. Des.	EATON VANCE MANAGEMENT	EATON VANCE MANAGEMENT			215	0,00%
SPAFID - PERANI ELENA	Rappr. Des.	EATON VANCE TRUST COMPANY COLLECTIVE INVESTMENT TRUST FOR E.S.III	EATON VANCE TRUST COMPANY COLLECTIVE INVESTMENT TRUST FOR E.S.III			688	0,00%
SPAFID - PERANI ELENA	Rappr. Des.	EATON VANCE TRUST COMPANY COLLECTIVE INVESTMENT TRUST FOR E.S.III	EATON VANCE TRUST COMPANY COLLECTIVE INVESTMENT TRUST FOR E.S.III			4.781	0,00%
SPAFID - PERANI ELENA	Rappr. Des.	EATON VANCE TRUST COMPANY INTERNATIONAL SMALL CAP COMMON TR	EATON VANCE TRUST COMPANY INTERNATIONAL SMALL CAP COMMON TR			3.397	0,00%
SPAFID - PERANI ELENA	Rappr. Des.	EBK-AKTIEN-UNIVERSAL-FONDS	EBK-AKTIEN-UNIVERSAL-FONDS			31.630	0,01%
SPAFID - PERANI ELENA	Rappr. Des.	ECHQUIER AGENOR EURO SRI MID CAP	ECHQUIER AGENOR EURO SRI MID CAP			206.839	0,08%
SPAFID - PERANI ELENA	Rappr. Des.	ECHQUIER AGENOR MID CAP EUROPE FUND	ECHQUIER AGENOR MID CAP EUROPE FUND			75.856	0,03%
SPAFID - PERANI ELENA	Rappr. Des.	ECHQUIER AGENOR SRI MID CAP EUROPE	ECHQUIER AGENOR SRI MID CAP EUROPE			1.547.089	0,60%
SPAFID - PERANI ELENA	Rappr. Des.	ECHQUIER AGRESSOR	ECHQUIER AGRESSOR			240.000	0,09%
SPAFID - PERANI ELENA	Rappr. Des.	ECHQUIER APOLLINE SMID CAP EURO	ECHQUIER APOLLINE SMID CAP EURO			292.258	0,11%
SPAFID - PERANI ELENA	Rappr. Des.	ECHQUIER ARTY	ECHQUIER ARTY			135.000	0,05%
SPAFID - PERANI ELENA	Rappr. Des.	ELEVA UCITS FUND - ELEVA LEADERS SMALL & MIDCAP EUROPE FUND	ELEVA UCITS FUND - ELEVA LEADERS SMALL & MIDCAP EUROPE FUND			123.503	0,05%
SPAFID - PERANI ELENA	Rappr. Des.	EMBO FONDS	EMBO FONDS			5.813	0,00%
SPAFID - PERANI ELENA	Rappr. Des.	EMERGENCY SERVICES SUPERANNUATION SCHEME	EMERGENCY SERVICES SUPERANNUATION SCHEME			623	0,00%
SPAFID - PERANI ELENA	Rappr. Des.	EMPLOYEES RETIREMENT SYSTEM OF THE CITY OF BALTIMORE OF BALTIMORE	EMPLOYEES RETIREMENT SYSTEM OF THE CITY OF BALTIMORE OF BALTIMORE			306	0,00%
SPAFID - PERANI ELENA	Rappr. Des.	ENBW ENERGIE BADEN-WUERTTEMBERG AG	ENBW ENERGIE BADEN-WUERTTEMBERG AG			6.275	0,00%
SPAFID - PERANI ELENA	Rappr. Des.	ENERGY INSURANCE MUTUAL	ENERGY INSURANCE MUTUAL			689	0,00%



[Handwritten signature]

Moncler S.p.A. Assemblea straordinaria

25 marzo 2021

Stampa dell'elenco Partecipanti

Nominativo	Tipo Part.	Avente diritto	Titolare strumenti finanziari	Agente	Vincolo	Azioni	%
SPAFID - PERANI ELENA	Rappr. Des.	LIMITED ENERGY SUPER	LIMITED ENERGY SUPER			6.278	0,00%
SPAFID - PERANI ELENA	Rappr. Des.	ENERGY SUPER	ENERGY SUPER			30.351	0,01%
SPAFID - PERANI ELENA	Rappr. Des.	ENHANCED INDEX INTERNATIONAL SHARE FUND	ENHANCED INDEX INTERNATIONAL SHARE FUND			4.714	0,00%
SPAFID - PERANI ELENA	Rappr. Des.	ENHANCED INDEX INTERNATIONAL SHARE FUND	ENHANCED INDEX INTERNATIONAL SHARE FUND			18.356	0,01%
SPAFID - PERANI ELENA	Rappr. Des.	ENSIGN PEAK ADVISORS INC.	ENSIGN PEAK ADVISORS INC.			11.457	0,00%
SPAFID - PERANI ELENA	Rappr. Des.	EPARGNE ETHIQUE FLEXIBLE	EPARGNE ETHIQUE FLEXIBLE			4.030	0,00%
SPAFID - PERANI ELENA	Rappr. Des.	EPS	EPS			1.163	0,00%
SPAFID - PERANI ELENA	Rappr. Des.	EPS	EPS			1.511	0,00%
SPAFID - PERANI ELENA	Rappr. Des.	EQ ADVISORS TRUST - ATM INTERNATIONAL MANAGED VOLATILITY PORTFOLIO	EQ ADVISORS TRUST - ATM INTERNATIONAL MANAGED VOLATILITY PORTFOLIO			5.157	0,00%
SPAFID - PERANI ELENA	Rappr. Des.	EQ ADVISORS TRUST - ATM INTERNATIONAL MANAGED VOLATILITY PORTFOLIO	EQ ADVISORS TRUST - ATM INTERNATIONAL MANAGED VOLATILITY PORTFOLIO			12.158	0,00%
SPAFID - PERANI ELENA	Rappr. Des.	EQ ADVISORS TRUST - EQ/AB DYNAMIC GROWTH PORTFOLIO	EQ ADVISORS TRUST - EQ/AB DYNAMIC GROWTH PORTFOLIO			1.828	0,00%
SPAFID - PERANI ELENA	Rappr. Des.	EQ ADVISORS TRUST - EQ/AB DYNAMIC MODERATE GROWTH PORTFOLIO	EQ ADVISORS TRUST - EQ/AB DYNAMIC MODERATE GROWTH PORTFOLIO			7.958	0,00%
SPAFID - PERANI ELENA	Rappr. Des.	EQ ADVISORS TRUST - EQ/GLOBAL EQUITY MANAGED VOLATILITY PORTFOLIO	EQ ADVISORS TRUST - EQ/GLOBAL EQUITY MANAGED VOLATILITY PORTFOLIO			7.279	0,00%
SPAFID - PERANI ELENA	Rappr. Des.	EQ ADVISORS TRUST - EQ/INTERNATIONAL CORE MANAGED VOLATILITY PORTFOLIO	EQ ADVISORS TRUST - EQ/INTERNATIONAL CORE MANAGED VOLATILITY PORTFOLIO			9.008	0,00%
SPAFID - PERANI ELENA	Rappr. Des.	EQ ADVISORS TRUST - EQ/INTERNATIONAL MANAGED VOLATILITY PORTFOLIO	EQ ADVISORS TRUST - EQ/INTERNATIONAL MANAGED VOLATILITY PORTFOLIO			26.080	0,01%
SPAFID - PERANI ELENA	Rappr. Des.	EQUIPSUPER	EQUIPSUPER			12.871	0,00%
SPAFID - PERANI ELENA	Rappr. Des.	EQUITABLE FINANCIAL LIFE INSURANCE COMPANY	EQUITABLE FINANCIAL LIFE INSURANCE COMPANY			2.146	0,00%
SPAFID - PERANI ELENA	Rappr. Des.	ESTABLISHED COUNTRIES HIGHQUALITY GROWTH EQUITY MOTHER FUND	ESTABLISHED COUNTRIES HIGHQUALITY GROWTH EQUITY MOTHER FUND			745.935	0,29%
SPAFID - PERANI ELENA	Rappr. Des.	ETOILE ACTIONS INTERNATIONA	ETOILE ACTIONS INTERNATIONA			7.146	0,00%

Moncler S.p.A. Assemblea straordinaria

25 marzo 2021

Stampa dell'elenco Partecipanti

Nominativo	Tipo Part.	Avente diritto	Titolare strumenti finanziari	Agente	Vincolo	Azioni	%
SPAFID - PERANI ELENA	Rappr. Des.	ETOILE CONSOMMATION EUROPE	ETOILE CONSOMMATION EUROPE			39.968	0,02%
SPAFID - PERANI ELENA	Rappr. Des.	ETOILE MULTI GESTION EUROPE N.	ETOILE MULTI GESTION EUROPE N.			710	0,00%
SPAFID - PERANI ELENA	Rappr. Des.	EUROFUND EQUILIBRE	EUROFUND EQUILIBRE			2.100	0,00%
SPAFID - PERANI ELENA	Rappr. Des.	EUROP ASSISTANCE ITALIA SPA	EUROP ASSISTANCE ITALIA SPA			1.051	0,00%
SPAFID - PERANI ELENA	Rappr. Des.	EUROP ASSISTANCE SA	EUROP ASSISTANCE SA			2.346	0,00%
SPAFID - PERANI ELENA	Rappr. Des.	EUROPA INDEKS BNP KL	EUROPA INDEKS BNP KL			2.567	0,00%
SPAFID - PERANI ELENA	Rappr. Des.	EUROPA INDEKS KL	EUROPA INDEKS KL			5.322	0,00%
SPAFID - PERANI ELENA	Rappr. Des.	EUROPACIFIC GROWTH FUND	EUROPACIFIC GROWTH FUND			3.434.777	1,33%
SPAFID - PERANI ELENA	Rappr. Des.	EUROPE EQUITY INDEX ESG SCREENED FUND B(EURXCWB)	EUROPE EQUITY INDEX ESG SCREENED FUND B(EURXCWB)			12.830	0,00%
SPAFID - PERANI ELENA	Rappr. Des.	EUROPE EX-UK ALPHA TILTS ESG SCREENED FUND B (EUTLTBTTL)	EUROPE EX-UK ALPHA TILTS ESG SCREENED FUND B (EUTLTBTTL)			3.304	0,00%
SPAFID - PERANI ELENA	Rappr. Des.	EUROPE RESTRICTED - ACCUMULATING KL	EUROPE RESTRICTED - ACCUMULATING KL			28.000	0,01%
SPAFID - PERANI ELENA	Rappr. Des.	EUROPEAN CENTRAL BANK	EUROPEAN CENTRAL BANK			10.118	0,00%
SPAFID - PERANI ELENA	Rappr. Des.	EUROPEAN CENTRAL BANK	EUROPEAN CENTRAL BANK			11.120	0,00%
SPAFID - PERANI ELENA	Rappr. Des.	EXELON CORPORATION DEFINED CONTRIBUTION RETIREMENT PLANS MASTER TRUST	EXELON CORPORATION DEFINED CONTRIBUTION RETIREMENT PLANS MASTER TRUST			53.005	0,02%
SPAFID - PERANI ELENA	Rappr. Des.	EXELON CORPORATION PENSION MASTER RETIREMENT TRUST	EXELON CORPORATION PENSION MASTER RETIREMENT TRUST			232.802	0,09%
SPAFID - PERANI ELENA	Rappr. Des.	EXELON FITZPATRICK QUALIFIED FUND	EXELON FITZPATRICK QUALIFIED FUND			872	0,00%
SPAFID - PERANI ELENA	Rappr. Des.	EXXONMOBIL SAVINGS AND RETIREMENT FUND	EXXONMOBIL SAVINGS AND RETIREMENT FUND			709	0,00%
SPAFID - PERANI ELENA	Rappr. Des.	FALCON EDGE GLOBAL MASTER FUND LP CO FALCON EDGE CAPITAL LP	FALCON EDGE GLOBAL MASTER FUND LP CO FALCON EDGE CAPITAL LP			452.569	0,18%
SPAFID - PERANI ELENA	Rappr. Des.	FAMILY INVESTMENTS CHILD TRUST FUND	FAMILY INVESTMENTS CHILD TRUST FUND			5.156	0,00%
SPAFID - PERANI ELENA	Rappr. Des.	FAMILY INVESTMENTS GLOBAL ICVC FAMILY BALANCED INTERNATIONALFUND	FAMILY INVESTMENTS GLOBAL ICVC FAMILY BALANCED INTERNATIONALFUND			3.442	0,00%
SPAFID - PERANI ELENA	Rappr. Des.	FCA CANADA INC. ELECTED MASTER TRUST	FCA CANADA INC. ELECTED MASTER TRUST			20.961	0,01%



Moncler S.p.A. Assemblea straordinaria

25 marzo 2021

Stampa dell'elenco Partecipanti

Nominativo	Tipo Part.	Avente diritto	Titolare strumenti finanziari	Agente	Vincolo	Azioni	%
SPAFID - PERANI ELENA	Rappr. Des.	FCA US LLC DEFINED CONTRIBUTION PLAN MASTER TRUST	FCA US LLC DEFINED CONTRIBUTION PLAN MASTER TRUST			8.054	0,00%
SPAFID - PERANI ELENA	Rappr. Des.	FCA US LLC MASTER RETIREMENT TRUST	FCA US LLC MASTER RETIREMENT TRUST			91.300	0,04%
SPAFID - PERANI ELENA	Rappr. Des.	FCM INTERNATIONAL LLC	FCM INTERNATIONAL LLC			503	0,00%
SPAFID - PERANI ELENA	Rappr. Des.	FCP AAA ACTIONS	FCP AAA ACTIONS			270.000	0,10%
SPAFID - PERANI ELENA	Rappr. Des.	FCP ARRCO QUANT 1	FCP ARRCO QUANT 1			14.902	0,01%
SPAFID - PERANI ELENA	Rappr. Des.	FCP BOURBON 7	FCP BOURBON 7			9.704	0,00%
SPAFID - PERANI ELENA	Rappr. Des.	FCP CARPIMKO EUROPE	FCP CARPIMKO EUROPE			11.386	0,00%
SPAFID - PERANI ELENA	Rappr. Des.	FCP CNP ACTIONS EMU UBS	FCP CNP ACTIONS EMU UBS			65.890	0,03%
SPAFID - PERANI ELENA	Rappr. Des.	FCP ECHIQUIER LUXURY	FCP ECHIQUIER LUXURY			9.709	0,00%
SPAFID - PERANI ELENA	Rappr. Des.	FCP IRCOM RETRAITE DIVERSIFIE 2	FCP IRCOM RETRAITE DIVERSIFIE 2			7.482	0,00%
SPAFID - PERANI ELENA	Rappr. Des.	FCP MIP GESTION	FCP MIP GESTION			16.500	0,01%
SPAFID - PERANI ELENA	Rappr. Des.	FCP MM TOCQUEVILLE CONVICTIONS	FCP MM TOCQUEVILLE CONVICTIONS			21.800	0,01%
SPAFID - PERANI ELENA	Rappr. Des.	FCP SAKKARAH C	FCP SAKKARAH C			15.814	0,01%
SPAFID - PERANI ELENA	Rappr. Des.	FCP TOCQUEVILLE ULYSSE	FCP TOCQUEVILLE ULYSSE			95.000	0,04%
SPAFID - PERANI ELENA	Rappr. Des.	FCP VILLIERS ALLÉGRO	FCP VILLIERS ALLEGRO			19.890	0,01%
SPAFID - PERANI ELENA	Rappr. Des.	FCPE EVOLUTIS	FCPE EVOLUTIS			17.977	0,01%
SPAFID - PERANI ELENA	Rappr. Des.	FD SOLIDARITE TRAVAILLEURS FTQ	FD SOLIDARITE TRAVAILLEURS FTQ			5.013	0,00%
SPAFID - PERANI ELENA	Rappr. Des.	FDA 18 ALLOCATION	FDA 18 ALLOCATION			584	0,00%
SPAFID - PERANI ELENA	Rappr. Des.	FDC A2 TITRES	FDC A2 TITRES			4.530	0,00%
SPAFID - PERANI ELENA	Rappr. Des.	FEDERATED KAUFMANN FUND	FEDERATED KAUFMANN FUND			614.539	0,24%
SPAFID - PERANI ELENA	Rappr. Des.	FEDERATED KAUFMANN FUND II	FEDERATED KAUFMANN FUND II			17.161	0,01%
SPAFID - PERANI ELENA	Rappr. Des.	FEDERATED KAUFMANN SMALL CAP FUND	FEDERATED KAUFMANN SMALL CAP FUND			271.200	0,10%
SPAFID - PERANI ELENA	Rappr. Des.	FGTFEBP: FIAM TARGET DATE BLUE CHIP GROWTH COMMINGLED POOL	FGTFEBP: FIAM TARGET DATE BLUE CHIP GROWTH COMMINGLED POOL			72.900	0,03%
SPAFID - PERANI ELENA	Rappr. Des.	FIAM GROUP TRUST FOR EMPLOYEE BENEFIT PLANS	FIAM GROUP TRUST FOR EMPLOYEE BENEFIT PLANS			1.098	0,00%
SPAFID - PERANI ELENA	Rappr. Des.	FIAM GROUP TRUST FOR EMPLOYEE BENEFIT PLANS	FIAM GROUP TRUST FOR EMPLOYEE BENEFIT PLANS			27.418	0,01%

Moncler S.p.A. Assemblea straordinaria

25 marzo 2021

Stampa dell'elenco Partecipanti

Nominativo	Tipo Part.	Avente diritto	Titolare strumenti finanziari	Agente	Vincolo	Azioni	%
SPAFID - PERANI ELENA	Rappr. Des.	FIAM SELECT INTERNATIONAL EQUITY FUND, LLC	FIAM SELECT INTERNATIONAL EQUITY FUND, LLC			8.623	0,00%
SPAFID - PERANI ELENA	Rappr. Des.	FIDDLER PARTNERS LLC.	FIDDLER PARTNERS LLC.			93	0,00%
SPAFID - PERANI ELENA	Rappr. Des.	FIDELITY BLUE CHIP GROWTH INSTITUTIONAL TRUST	FIDELITY BLUE CHIP GROWTH INSTITUTIONAL TRUST			1.894	0,00%
SPAFID - PERANI ELENA	Rappr. Des.	FIDELITY CANADIAN ASSET ALLOCATION FUND	FIDELITY CANADIAN ASSET ALLOCATION FUND			55.000	0,02%
SPAFID - PERANI ELENA	Rappr. Des.	FIDELITY CONCORD STREET TRUST: FIDELITY FOUNDERS FUND	FIDELITY CONCORD STREET TRUST: FIDELITY FOUNDERS FUND			11.376	0,00%
SPAFID - PERANI ELENA	Rappr. Des.	FIDELITY CONCORD STREET TRUST: FIDELITY SERIES INTERNATIONAL INDEX FUND	FIDELITY CONCORD STREET TRUST: FIDELITY SERIES INTERNATIONAL INDEX FUND			2.113	0,00%
SPAFID - PERANI ELENA	Rappr. Des.	FIDELITY COVINGTON TRUST: FIDELITY TARGETED INTL FACTOR ETF	FIDELITY COVINGTON TRUST: FIDELITY TARGETED INTL FACTOR ETF			575	0,00%
SPAFID - PERANI ELENA	Rappr. Des.	FIDELITY DESTINY PORTFOLIOS FIDELITY ADV DIVERSIFIED STOCK FND	FIDELITY DESTINY PORTFOLIOS FIDELITY ADV DIVERSIFIED STOCK FND			62.057	0,02%
SPAFID - PERANI ELENA	Rappr. Des.	FIDELITY FOUNDERS INVESTMENT TRUST	FIDELITY FOUNDERS INVESTMENT TRUST			31.200	0,01%
SPAFID - PERANI ELENA	Rappr. Des.	FIDELITY FUNDS	FIDELITY FUNDS			86.515	0,03%
SPAFID - PERANI ELENA	Rappr. Des.	FIDELITY FUNDS	FIDELITY FUNDS			174.448	0,07%
SPAFID - PERANI ELENA	Rappr. Des.	FIDELITY FUNDS	FIDELITY FUNDS			210.392	0,08%
SPAFID - PERANI ELENA	Rappr. Des.	FIDELITY GLOBAL CONSUMER INDUSTRIES FUND	FIDELITY GLOBAL CONSUMER INDUSTRIES FUND			13.083	0,01%
SPAFID - PERANI ELENA	Rappr. Des.	FIDELITY GLOBAL FUTURE LEADERS FUND	FIDELITY GLOBAL FUTURE LEADERS FUND			3.829	0,00%
SPAFID - PERANI ELENA	Rappr. Des.	FIDELITY GREATER CANADA FUND	FIDELITY GREATER CANADA FUND			75.000	0,03%
SPAFID - PERANI ELENA	Rappr. Des.	FIDELITY GROUP TRUST FOR EMPLOYEE BENEFIT PLANS	FIDELITY GROUP TRUST FOR EMPLOYEE BENEFIT PLANS			43.026	0,02%
SPAFID - PERANI ELENA	Rappr. Des.	FIDELITY INVESTMENT FUNDS - FIDELITY INDEX EUROPE EX UK FUND	FIDELITY INVESTMENT FUNDS - FIDELITY INDEX EUROPE EX UK FUND			13.639	0,01%
SPAFID - PERANI ELENA	Rappr. Des.	FIDELITY INVESTMENT FUNDS - FIDELITY INDEX WORLD FUND	FIDELITY INVESTMENT FUNDS - FIDELITY INDEX WORLD FUND			11.056	0,00%
SPAFID - PERANI ELENA	Rappr. Des.	FIDELITY INVESTMENT TRUST: FIDELITY ENDURING OPPORTUNITIES FUND	FIDELITY INVESTMENT TRUST: FIDELITY ENDURING OPPORTUNITIES FUND			678	0,00%



Moncler S.p.A. Assemblea straordinaria

25 marzo 2021

Stampa dell'elenco Partecipanti

Nominativo	Tipo Part.	Avente diritto	Titolare strumenti finanziari	Agente	Vincolo	Azioni	%
SPAFID - PERANI ELENA	Rappr. Des.	FIDELITY LONG/SHORT ALTERNATIVEFUND	FIDELITY LONG/SHORT ALTERNATIVEFUND			3.500	0,00%
SPAFID - PERANI ELENA	Rappr. Des.	FIDELITY LONGTERM LEADERS FUND	FIDELITY LONGTERM LEADERS FUND			1.337	0,00%
SPAFID - PERANI ELENA	Rappr. Des.	FIDELITY PURITAN TRUST: FIDELITY PURITAN FUND	FIDELITY PURITAN TRUST: FIDELITY PURITAN FUND			515.066	0,20%
SPAFID - PERANI ELENA	Rappr. Des.	FIDELITY PURITAN TRUST: FIDELITY PURITAN K6 FUND	FIDELITY PURITAN TRUST: FIDELITY PURITAN K6 FUND			7.710	0,00%
SPAFID - PERANI ELENA	Rappr. Des.	FIDELITY RUTLAND SQUARE TRUST II STRATEGIC ADV FIDELITY INT FND	FIDELITY RUTLAND SQUARE TRUST II STRATEGIC ADV FIDELITY INT FND			103.554	0,04%
SPAFID - PERANI ELENA	Rappr. Des.	FIDELITY RUTLAND SQUARE TRUST II STRATEGIC ADVISERS INT FUND	FIDELITY RUTLAND SQUARE TRUST II STRATEGIC ADVISERS INT FUND			60.219	0,02%
SPAFID - PERANI ELENA	Rappr. Des.	FIDELITY RUTLAND SQUARE TRUST II STRATEGIC ADVISERS INT FUND	FIDELITY RUTLAND SQUARE TRUST II STRATEGIC ADVISERS INT FUND			168.326	0,07%
SPAFID - PERANI ELENA	Rappr. Des.	FIDELITY SAI INTERNATIONAL INDEX FUND	FIDELITY SAI INTERNATIONAL INDEX FUND			48.790	0,02%
SPAFID - PERANI ELENA	Rappr. Des.	FIDELITY SALEM STREET TRUST: FIDELITY GLOBAL EX U.S. INDEX FUND	FIDELITY SALEM STREET TRUST: FIDELITY GLOBAL EX U.S. INDEX FUND			54.181	0,02%
SPAFID - PERANI ELENA	Rappr. Des.	FIDELITY SALEM STREET TRUST: FIDELITY SAI INTERNATIONAL QUALITY INDEX FUND	FIDELITY SALEM STREET TRUST: FIDELITY SAI INTERNATIONAL QUALITY INDEX FUND			28.171	0,01%
SPAFID - PERANI ELENA	Rappr. Des.	FIDELITY SALEM STREET TRUST: FIDELITY TOTAL INTERNATIONAL INDEX FUND	FIDELITY SALEM STREET TRUST: FIDELITY TOTAL INTERNATIONAL INDEX FUND			41.189	0,02%
SPAFID - PERANI ELENA	Rappr. Des.	FIDELITY SALEM STREET TRUST: FIDELITY FLEX INTERNATIONAL INDEX FUND	FIDELITY SALEM STREET TRUST: FIDELITY FLEX INTERNATIONAL INDEX FUND			6.004	0,00%
SPAFID - PERANI ELENA	Rappr. Des.	FIDELITY SALEM STREET TRUST: FIDELITY SERIES GLOBAL EX U.S. INDEX FUND	FIDELITY SALEM STREET TRUST: FIDELITY SERIES GLOBAL EX U.S. INDEX FUND			175.945	0,07%
SPAFID - PERANI ELENA	Rappr. Des.	FIDELITY SALEM STREET TRUST: FIDELITY ZERO INTERNATIONAL INDEX FUND	FIDELITY SALEM STREET TRUST: FIDELITY ZERO INTERNATIONAL INDEX FUND			17.085	0,01%
SPAFID - PERANI ELENA	Rappr. Des.	FIDELITY SECURITIES FUND FIDELITY SERIES BLUE CHIP GROWTH FUND	FIDELITY SECURITIES FUND FIDELITY SERIES BLUE CHIP GROWTH FUND			101.323	0,04%
SPAFID - PERANI ELENA	Rappr. Des.	FIDELITY SECURITIES FUND: FIDELITY BLUE CHIP GROWTH	FIDELITY SECURITIES FUND: FIDELITY BLUE CHIP GROWTH			896.767	0,35%

Moncler S.p.A. Assemblea straordinaria

25 marzo 2021

Stampa dell'elenco Partecipanti

Nominativo	Tipo Part.	Avente diritto	Titolare strumenti finanziari	Agente	Vincolo	Azioni	%
SPAFID - PERANI ELENA	Rappr. Des.	FUND FIDELITY SECURITIES FUND: FIDELITY BLUE CHIP GROWTH K6 FUND	FUND FIDELITY SECURITIES FUND: FIDELITY BLUE CHIP GROWTH K6 FUND			102.003	0,04%
SPAFID - PERANI ELENA	Rappr. Des.	FIDELITY SECURITIES FUND: FIDELITY FLEX LARGE CAP GROWTH FUND	FIDELITY SECURITIES FUND: FIDELITY FLEX LARGE CAP GROWTH FUND			2.322	0,00%
SPAFID - PERANI ELENA	Rappr. Des.	FIDELITY SELECT GLOBAL EQUITY INSTITUTIONAL TRUST	FIDELITY SELECT GLOBAL EQUITY INSTITUTIONAL TRUST			1.321	0,00%
SPAFID - PERANI ELENA	Rappr. Des.	FIDELITY SELECT GLOBAL PLUS ALLCAP EQUITY INSTITUTIONAL TRUST	FIDELITY SELECT GLOBAL PLUS ALLCAP EQUITY INSTITUTIONAL TRUST			1.372	0,00%
SPAFID - PERANI ELENA	Rappr. Des.	FIDELITY SELECT INTERNATIONAL EQUITY INSTITUTIONAL TRUST	FIDELITY SELECT INTERNATIONAL EQUITY INSTITUTIONAL TRUST			12.224	0,00%
SPAFID - PERANI ELENA	Rappr. Des.	FIDELITY TREND FUND: FIDELITY TREND FUND	FIDELITY TREND FUND: FIDELITY TREND FUND			206.600	0,08%
SPAFID - PERANI ELENA	Rappr. Des.	FIDELITY UCITS II ICAV/FIDELITY MSCI EUROPE INDEX FUND	FIDELITY UCITS II ICAV/FIDELITY MSCI EUROPE INDEX FUND			439	0,00%
SPAFID - PERANI ELENA	Rappr. Des.	FIDELITY UCITS II ICAV/FIDELITY MSCI WORLD INDEX FUND	FIDELITY UCITS II ICAV/FIDELITY MSCI WORLD INDEX FUND			453	0,00%
SPAFID - PERANI ELENA	Rappr. Des.	FIDUCIE GLOBALEDE LA SOCIETE DETRANSPORT DE MONTREAL	FIDUCIE GLOBALEDE LA SOCIETE DETRANSPORT DE MONTREAL			12.849	0,00%
SPAFID - PERANI ELENA	Rappr. Des.	FIRE AND POLICE EMPLOYEES' RETIREMENT SYSTEM OF THE CITY OF BALTIMORE	FIRE AND POLICE EMPLOYEES' RETIREMENT SYSTEM OF THE CITY OF BALTIMORE			12.002	0,00%
SPAFID - PERANI ELENA	Rappr. Des.	FIRE AND POLICE PENSION ASSOCIATION OF COLORADO	FIRE AND POLICE PENSION ASSOCIATION OF COLORADO			2.470	0,00%
SPAFID - PERANI ELENA	Rappr. Des.	FIREMEN'S ANNUITY AND BENEFIT FUND OF CHICAGO	FIREMEN'S ANNUITY AND BENEFIT FUND OF CHICAGO			2.612	0,00%
SPAFID - PERANI ELENA	Rappr. Des.	FIRST CHURCH OF CHRIST SCIENTIST	FIRST CHURCH OF CHRIST SCIENTIST			1.198	0,00%
SPAFID - PERANI ELENA	Rappr. Des.	FIRST INITIATIVES INSURANCE LTD	FIRST INITIATIVES INSURANCE LTD			2.392	0,00%
SPAFID - PERANI ELENA	Rappr. Des.	FIRST TRUST RIVERFRONT DYNAMIC EUROPE ETF	FIRST TRUST RIVERFRONT DYNAMIC EUROPE ETF			2.142	0,00%
SPAFID - PERANI ELENA	Rappr. Des.	FIRSTRBANK AS TRUSTEE NINETY ONE WORLDWIDE FLEXIBLE FND	FIRSTRBANK AS TRUSTEE NINETY ONE WORLDWIDE FLEXIBLE FND			492	0,00%
SPAFID - PERANI ELENA	Rappr. Des.	FLEXSHARES MORNINGSTAR DEVELOPED MARKETS EX-US FACTOR TILT INDEX FUND	FLEXSHARES MORNINGSTAR DEVELOPED MARKETS EX-US FACTOR TILT INDEX FUND			3.061	0,00%
SPAFID - PERANI ELENA	Rappr. Des.	FLEXSHARES STOXX GLOBAL	FLEXSHARES STOXX GLOBAL			1.400	0,00%



Moncler S.p.A. Assemblea straordinaria

25 marzo 2021

Stampa dell'elenco Partecipanti


Nominativo	Tipo Part.	Avente diritto	Titolare strumenti finanziari	Agente	Vincolo	Azioni	%
SPAFID - PERANI ELENA	Rappr. Des.	ESG IMPACT INDEX FUND FLORIDA GLOBAL EQUITY FUND, LLC	ESG IMPACT INDEX FUND FLORIDA GLOBAL EQUITY FUND, LLC			1.500	0,00%
SPAFID - PERANI ELENA	Rappr. Des.	FLORIDA RETIREMENT SYSTEM TRUST FUND	FLORIDA RETIREMENT SYSTEM TRUST FUND			10.606	0,00%
SPAFID - PERANI ELENA	Rappr. Des.	FLORIDA RETIREMENT SYSTEM TRUST FUND	FLORIDA RETIREMENT SYSTEM TRUST FUND			10.700	0,00%
SPAFID - PERANI ELENA	Rappr. Des.	FLORIDA RETIREMENT SYSTEM TRUST FUND	FLORIDA RETIREMENT SYSTEM TRUST FUND			12.245	0,00%
SPAFID - PERANI ELENA	Rappr. Des.	FLORIDA RETIREMENT SYSTEM TRUST FUND	FLORIDA RETIREMENT SYSTEM TRUST FUND			641.437	0,25%
SPAFID - PERANI ELENA	Rappr. Des.	FLOURISH INVESTMENT CORPORATION	FLOURISH INVESTMENT CORPORATION			12.187	0,00%
SPAFID - PERANI ELENA	Rappr. Des.	FMR CAPITAL INC.	FMR CAPITAL INC.			144	0,00%
SPAFID - PERANI ELENA	Rappr. Des.	FMR CAPITAL INC.	FMR CAPITAL INC.			258	0,00%
SPAFID - PERANI ELENA	Rappr. Des.	FND DE SEGURANCA SOCIAL DE MACAU	FND DE SEGURANCA SOCIAL DE MACAU			7.164	0,00%
SPAFID - PERANI ELENA	Rappr. Des.	FONDAZIONE ROMA - GLOBAL PASSIVE EQUITIES	FONDAZIONE ROMA - GLOBAL PASSIVE EQUITIES			404	0,00%
SPAFID - PERANI ELENA	Rappr. Des.	FONDO PENSIONE LABORFONDS	FONDO PENSIONE LABORFONDS			20.712	0,01%
SPAFID - PERANI ELENA	Rappr. Des.	FONDO PENSIONE LABORFONDS	FONDO PENSIONE LABORFONDS			103.971	0,04%
SPAFID - PERANI ELENA	Rappr. Des.	FONDO PENSIONE NAZIONALE A CAPITALIZZAZIONE PER I LAVORATORI DELLE FERROVIE DELLO STATO-EUROFER	FONDO PENSIONE NAZIONALE A CAPITALIZZAZIONE PER I LAVORATORI DELLE FERROVIE DELLO STATO-EUROFER			457	0,00%
SPAFID - PERANI ELENA	Rappr. Des.	FONDS DE RESERVE POUR LES RETRAITES (FRR)	FONDS DE RESERVE POUR LES RETRAITES (FRR)			52.838	0,02%
SPAFID - PERANI ELENA	Rappr. Des.	FONDS PALLADIO	FONDS PALLADIO			5.689	0,00%
SPAFID - PERANI ELENA	Rappr. Des.	FORD MOTOR COMPANY DEFINED BENEFIT MASTER TRUST	FORD MOTOR COMPANY DEFINED BENEFIT MASTER TRUST			2.273	0,00%
SPAFID - PERANI ELENA	Rappr. Des.	FORD MOTOR COMPANY DEFINED BENEFIT MASTER TRUST	FORD MOTOR COMPANY DEFINED BENEFIT MASTER TRUST			5.077	0,00%
SPAFID - PERANI ELENA	Rappr. Des.	FORD MOTOR COMPANY OF CANADA LIMITED PENSION TRUST	FORD MOTOR COMPANY OF CANADA LIMITED PENSION TRUST			976	0,00%
SPAFID - PERANI ELENA	Rappr. Des.	FORD PENSION UNIVERSAL	FORD PENSION UNIVERSAL			1.031	0,00%
SPAFID - PERANI ELENA	Rappr. Des.	FOREIGN STOCK INDEX MOTHER FUND	FOREIGN STOCK INDEX MOTHER FUND			6.300	0,00%
SPAFID - PERANI ELENA	Rappr. Des.	FOREST FOUNDATION	FOREST FOUNDATION			84	0,00%
SPAFID - PERANI ELENA	Rappr. Des.	FOVERUKA PENSION UNIVERSAL	FOVERUKA PENSION UNIVERSAL			2.762	0,00%

Moncler S.p.A. Assemblea straordinaria

25 marzo 2021

Stampa dell'elenco Partecipanti

Nominativo	Tipo Part.	Avente diritto	Titolare strumenti finanziari	Agente	Vincolo	Azioni	%
SPAFID - PERANI ELENA	Rappr. Des. Rappr. Des.	FP BRUNEL PENS PARTNERSHIP ACS FP BRUNEL SMALLER CMPEQUITIES FND	FP BRUNEL PENS PARTNERSHIP ACS FP BRUNEL SMALLER CMPEQUITIES FND			100.324	0,04%
SPAFID - PERANI ELENA	Rappr. Des.	FP RUSSELL INVS ICVC FP RUSSELLINVS INT GROWTH ASSETS FUND	FP RUSSELL INVS ICVC FP RUSSELLINVS INT GROWTH ASSETS FUND			7.873	0,00%
SPAFID - PERANI ELENA	Rappr. Des.	FPA GENERALI GLOBAL GENERALI ITALIA SPA	FPA GENERALI GLOBAL GENERALI ITALIA SPA			6.474	0,00%
SPAFID - PERANI ELENA	Rappr. Des.	FPA GENERALI GLOBAL GENERALI ITALIA SPA	FPA GENERALI GLOBAL GENERALI ITALIA SPA			12.047	0,00%
SPAFID - PERANI ELENA	Rappr. Des.	FPA GENERALI GLOBAL GENERALI ITALIA SPA	FPA GENERALI GLOBAL GENERALI ITALIA SPA			24.000	0,01%
SPAFID - PERANI ELENA	Rappr. Des.	FRANK RUSSEL INSTITUTIONAL FUNDS PLC	FRANK RUSSEL INSTITUTIONAL FUNDS PLC			2.763	0,00%
SPAFID - PERANI ELENA	Rappr. Des.	FRANK RUSSELL INVESTMENT CO II PLC	FRANK RUSSELL INVESTMENT CO II PLC			31.734	0,01%
SPAFID - PERANI ELENA	Rappr. Des.	FRANK RUSSELL INVESTMENT COMPANY PLC	FRANK RUSSELL INVESTMENT COMPANY PLC			329	0,00%
SPAFID - PERANI ELENA	Rappr. Des.	FRANK RUSSELL INVESTMENT COMPANY PLC	FRANK RUSSELL INVESTMENT COMPANY PLC			2.093	0,00%
SPAFID - PERANI ELENA	Rappr. Des.	FRANK RUSSELL INVESTMENT COMPANY PLC	FRANK RUSSELL INVESTMENT COMPANY PLC			93.467	0,04%
SPAFID - PERANI ELENA	Rappr. Des.	FRANKLIN FTSE EUROPE EX U.K. INDEX ETF	FRANKLIN FTSE EUROPE EX U.K. INDEX ETF			1.470	0,00%
SPAFID - PERANI ELENA	Rappr. Des.	FRANKLIN LIBERTYQT INTERNATIONAL EQUITY INDEX ETF	FRANKLIN LIBERTYQT INTERNATIONAL EQUITY INDEX ETF			249	0,00%
SPAFID - PERANI ELENA	Rappr. Des.	FRANKLIN LIBERTYSHARES ICAV	FRANKLIN LIBERTYSHARES ICAV			60	0,00%
SPAFID - PERANI ELENA	Rappr. Des.	FRANKLIN LIBERTYSHARES ICAV	FRANKLIN LIBERTYSHARES ICAV			1.416	0,00%
SPAFID - PERANI ELENA	Rappr. Des.	FRANKLIN SELECT GLOBAL MULTI-ASSETINCOME FUND	FRANKLIN SELECT GLOBAL MULTI-ASSETINCOME FUND			64	0,00%
SPAFID - PERANI ELENA	Rappr. Des.	FRANKLIN TEMPLETON ETF TRUST - FRANKLIN FTSE EUROPE ETF	FRANKLIN TEMPLETON ETF TRUST - FRANKLIN FTSE EUROPE ETF			4.410	0,00%
SPAFID - PERANI ELENA	Rappr. Des.	FRANKLIN TEMPLETON ETF TRUST - FRANKLIN FTSE EUROPE HEDGED ETF	FRANKLIN TEMPLETON ETF TRUST - FRANKLIN FTSE EUROPE HEDGED ETF			182	0,00%
SPAFID - PERANI ELENA	Rappr. Des.	FRANKLIN TEMPLETON ETF TRUST - FRANKLIN FTSE ITALY	FRANKLIN TEMPLETON ETF TRUST - FRANKLIN FTSE ITALY			1.854	0,00%



Moncler S.p.A. Assemblea straordinaria

25 marzo 2021

Stampa dell'elenco Partecipanti

Nominativo	Tipo Part.	Avente diritto	Titolare strumenti finanziari	Agente	Vincolo	Azioni	%
SPAFID - PERANI ELENA	Rappr. Des.	ETF FRANKLIN TEMPLETON ETF TRUST-FRANKLIN LIBERTYQ GLOBAL EQUITY ETF	ETF FRANKLIN TEMPLETON ETF TRUST-FRANKLIN LIBERTYQ GLOBAL EQUITY ETF			226	0,00%
SPAFID - PERANI ELENA	Rappr. Des.	FRANKLIN TEMPLETON ETF TRUST-FRANKLIN LIBERTYQ INT'L EQUITY HEDG	FRANKLIN TEMPLETON ETF TRUST-FRANKLIN LIBERTYQ INT'L EQUITY HEDG			660	0,00%
SPAFID - PERANI ELENA	Rappr. Des.	FRANKLIN TEMPLETON INVESTMENT FUNDS	FRANKLIN TEMPLETON INVESTMENT FUNDS			142	0,00%
SPAFID - PERANI ELENA	Rappr. Des.	FRANKLIN TEMPLETON INVESTMENT FUNDS	FRANKLIN TEMPLETON INVESTMENT FUNDS			163	0,00%
SPAFID - PERANI ELENA	Rappr. Des.	FRANKLIN TEMPLETON INVESTMENT FUNDS	FRANKLIN TEMPLETON INVESTMENT FUNDS			875	0,00%
SPAFID - PERANI ELENA	Rappr. Des.	FRANKLIN TEMPLETON INVESTMENT FUNDS	FRANKLIN TEMPLETON INVESTMENT FUNDS			976	0,00%
SPAFID - PERANI ELENA	Rappr. Des.	FUNDACAO CALOUSTE GULBENKIAN	FUNDACAO CALOUSTE GULBENKIAN			2.784	0,00%
SPAFID - PERANI ELENA	Rappr. Des.	FUNDO DE PENSOES.	FUNDO DE PENSOES.			1.950	0,00%
SPAFID - PERANI ELENA	Rappr. Des.	FUTURE FUND BOARD OF GUARDIANS FOR AND ON BEHALF OF FUTURE FUND	FUTURE FUND BOARD OF GUARDIANS FOR AND ON BEHALF OF FUTURE FUND			17.375	0,01%
SPAFID - PERANI ELENA	Rappr. Des.	FUTURE FUND BOARD OF GUARDIANS FOR AND ON BEHALF OF FUTURE FUND	FUTURE FUND BOARD OF GUARDIANS FOR AND ON BEHALF OF FUTURE FUND			54.577	0,02%
SPAFID - PERANI ELENA	Rappr. Des.	FUTURE FUND BOARD OF GUARDIANS FOR AND ON BEHALF OF THE MEDI	FUTURE FUND BOARD OF GUARDIANS FOR AND ON BEHALF OF THE MEDI			5.578	0,00%
SPAFID - PERANI ELENA	Rappr. Des.	G.A. - FUND -L - EQUITY WORLD PASSIVE	G.A. - FUND -L - EQUITY WORLD PASSIVE			385	0,00%
SPAFID - PERANI ELENA	Rappr. Des.	G.A.-FUND-B EQUITY BROAD EURO P	G.A.-FUND-B EQUITY BROAD EURO P			5.501	0,00%
SPAFID - PERANI ELENA	Rappr. Des.	GAM MULTISTOCK	GAM MULTISTOCK			261.415	0,10%
SPAFID - PERANI ELENA	Rappr. Des.	GAM STAR FUND P.L.C.	GAM STAR FUND P.L.C.			242.285	0,08%
SPAFID - PERANI ELENA	Rappr. Des.	GAM STAR FUND P.L.C.	GAM STAR FUND P.L.C.			418.886	0,16%
SPAFID - PERANI ELENA	Rappr. Des.	GAMAX FUNDS FCP	GAMAX FUNDS FCP			43.000	0,02%
SPAFID - PERANI ELENA	Rappr. Des.	GENERAL MOTORS (IBC) PENSION PLAN	GENERAL MOTORS (IBC) PENSION PLAN			1.876	0,00%
SPAFID - PERANI ELENA	Rappr. Des.	GENERAL MOTORS PENSIOENFONDS OFP	GENERAL MOTORS PENSIOENFONDS OFP			1.325	0,00%
SPAFID - PERANI ELENA		GENERAL ORGANISATION FOR	GENERAL ORGANISATION FOR			6.582	0,00%

Moncler S.p.A. Assemblea straordinaria

25 marzo 2021

Stampa dell'elenco Partecipanti

Nominativo	Tipo Part	Avente diritto	Titolare strumenti finanziari	Agente	Vincolo	Azioni	%
	Rappr. Des.	SOCIAL INSURANCE	SOCIAL INSURANCE				
SPAFID - PERANI ELENA	Rappr. Des.	GENERAL ORGANISATION FOR SOCIAL INSURANCE	GENERAL ORGANISATION FOR SOCIAL INSURANCE			34.375	0,01%
SPAFID - PERANI ELENA	Rappr. Des.	GENERAL ORGANISATION FOR SOCIAL INSURANCE	GENERAL ORGANISATION FOR SOCIAL INSURANCE			56.991	0,02%
SPAFID - PERANI ELENA	Rappr. Des.	GENERAL PENSION AND SOCIAL SECURITY AUTHORITY GPSSA	GENERAL PENSION AND SOCIAL SECURITY AUTHORITY GPSSA			4.052	0,00%
SPAFID - PERANI ELENA	Rappr. Des.	GENERAL PENSION AND SOCIAL SECURITY AUTHORITY GPSSA	GENERAL PENSION AND SOCIAL SECURITY AUTHORITY GPSSA			6.000	0,00%
SPAFID - PERANI ELENA	Rappr. Des.	GENERALI ESPANA S A DE SEGUROS Y REASEGUROS	GENERALI ESPANA S A DE SEGUROS Y REASEGUROS			4.939	0,00%
SPAFID - PERANI ELENA	Rappr. Des.	GENERALI INVESTMENTS DEUTSCHLAND KAPITALANLAGEGESELLSCHAFT MBH	GENERALI INVESTMENTS DEUTSCHLAND KAPITALANLAGEGESELLSCHAFT MBH			2.660	0,00%
SPAFID - PERANI ELENA	Rappr. Des.	GENERALI INVESTMENTS DEUTSCHLAND KAPITALANLAGEGESELLSCHAFT MBH	GENERALI INVESTMENTS DEUTSCHLAND KAPITALANLAGEGESELLSCHAFT MBH			4.481	0,00%
SPAFID - PERANI ELENA	Rappr. Des.	GENERALI INVESTMENTS DEUTSCHLAND KAPITALANLAGEGESELLSCHAFT MBH	GENERALI INVESTMENTS DEUTSCHLAND KAPITALANLAGEGESELLSCHAFT MBH			6.220	0,00%
SPAFID - PERANI ELENA	Rappr. Des.	GENERALI INVESTMENTS DEUTSCHLAND KAPITALANLAGEGESELLSCHAFT MBH	GENERALI INVESTMENTS DEUTSCHLAND KAPITALANLAGEGESELLSCHAFT MBH			33.210	0,01%
SPAFID - PERANI ELENA	Rappr. Des.	GENERALI INVESTMENTS DEUTSCHLAND KAPITALANLAGEGESELLSCHAFT MBH	GENERALI INVESTMENTS DEUTSCHLAND KAPITALANLAGEGESELLSCHAFT MBH			33.520	0,01%
SPAFID - PERANI ELENA	Rappr. Des.	GENERALI INVESTMENTS SICAV	GENERALI INVESTMENTS SICAV			2.115	0,00%
SPAFID - PERANI ELENA	Rappr. Des.	GENERALI INVESTMENTS SICAV	GENERALI INVESTMENTS SICAV			2.425	0,00%
SPAFID - PERANI ELENA	Rappr. Des.	GENERALI INVESTMENTS SICAV EURO FUTURE LEADERS	GENERALI INVESTMENTS SICAV EURO FUTURE LEADERS			34.000	0,01%
SPAFID - PERANI ELENA	Rappr. Des.	GENERALI ITALIA SPA	GENERALI ITALIA SPA			23	0,00%
SPAFID - PERANI ELENA	Rappr. Des.	GENERALI ITALIA SPA	GENERALI ITALIA SPA			68	0,00%
SPAFID - PERANI ELENA	Rappr. Des.	GENERALI ITALIA SPA	GENERALI ITALIA SPA			134	0,00%
SPAFID - PERANI ELENA	Rappr. Des.	GENERALI ITALIA SPA	GENERALI ITALIA SPA			172	0,00%
SPAFID - PERANI ELENA	Rappr. Des.	GENERALI ITALIA SPA	GENERALI ITALIA SPA			4.207	0,00%



[Handwritten signature]

Moncler S.p.A. Assemblea straordinaria

25 marzo 2021

Stampa dell'elenco Partecipanti

Nominativo	Tipo Part.	Avente diritto	Titolari strumenti finanziari	Agente	Vincolo	Azioni	%
SPAFID - PERANI ELENA	Rappr. Des.	GENERALI ITALIA SPA	GENERALI ITALIA SPA			10.324	0,00%
SPAFID - PERANI ELENA	Rappr. Des.	GENERALI ITALIA SPA	GENERALI ITALIA SPA			12.710	0,00%
SPAFID - PERANI ELENA	Rappr. Des.	GENERALI ITALIA SPA	GENERALI ITALIA SPA			20.442	0,01%
SPAFID - PERANI ELENA	Rappr. Des.	GENERALI ITALIA SPA	GENERALI ITALIA SPA			37.529	0,01%
SPAFID - PERANI ELENA	Rappr. Des.	GENERALI SMART FUNDS	GENERALI SMART FUNDS			6.466	0,00%
SPAFID - PERANI ELENA	Rappr. Des.	GENERALI SMART FUNDS	GENERALI SMART FUNDS			8.945	0,00%
SPAFID - PERANI ELENA	Rappr. Des.	GENERALI VIE	GENERALI VIE			1.601	0,00%
SPAFID - PERANI ELENA	Rappr. Des.	GENERALI VIE	GENERALI VIE			4.757	0,00%
SPAFID - PERANI ELENA	Rappr. Des.	GENERALI VIE	GENERALI VIE			7.080	0,00%
SPAFID - PERANI ELENA	Rappr. Des.	GENERALI VIE	GENERALI VIE			7.641	0,00%
SPAFID - PERANI ELENA	Rappr. Des.	GENERALI VIE	GENERALI VIE			11.769	0,00%
SPAFID - PERANI ELENA	Rappr. Des.	GENERALI VIE	GENERALI VIE			16.271	0,01%
SPAFID - PERANI ELENA	Rappr. Des.	GENERALI VIE	GENERALI VIE			19.712	0,01%
SPAFID - PERANI ELENA	Rappr. Des.	GENERALI VIE	GENERALI VIE			20.032	0,01%
SPAFID - PERANI ELENA	Rappr. Des.	GENERALI VIE	GENERALI VIE			22.555	0,01%
SPAFID - PERANI ELENA	Rappr. Des.	GENERALI VIE	GENERALI VIE			22.573	0,01%
SPAFID - PERANI ELENA	Rappr. Des.	GENERALI VIE	GENERALI VIE			78.507	0,03%
SPAFID - PERANI ELENA	Rappr. Des.	GENERTEL S.P.A.	GENERTEL S.P.A.			3.943	0,00%
SPAFID - PERANI ELENA	Rappr. Des.	GENERTELLIFE SPA	GENERTELLIFE SPA			2.616	0,00%
SPAFID - PERANI ELENA	Rappr. Des.	GENERTELLIFE SPA	GENERTELLIFE SPA			12.200	0,00%
SPAFID - PERANI ELENA	Rappr. Des.	GENERTELLIFE SPA	GENERTELLIFE SPA			12.616	0,00%
SPAFID - PERANI ELENA	Rappr. Des.	GENERTELLIFE SPA	GENERTELLIFE SPA			22.370	0,01%
SPAFID - PERANI ELENA	Rappr. Des.	GERANA SICAV-SIF, S.A.	GERANA SICAV-SIF, S.A.			8.877	0,00%
SPAFID - PERANI ELENA	Rappr. Des.	GIC PRIVATE LIMITED	GIC PRIVATE LIMITED			12.640	0,00%
SPAFID - PERANI ELENA	Rappr. Des.	GIE ALLEANZA OBBLIGAZIONARIO	GIE ALLEANZA OBBLIGAZIONARIO			23.802	0,01%
SPAFID - PERANI ELENA	Rappr. Des.	GLG EUROPEAN LONG-SHORTFUND C/O GLG PARTNERS LP	GLG EUROPEAN LONG-SHORTFUND C/O GLG PARTNERS LP			18.498	0,01%
SPAFID - PERANI ELENA	Rappr. Des.	GLOBAL AC RESTRICTED - ACCUMULATING	GLOBAL AC RESTRICTED - ACCUMULATING			7.206	0,00%
SPAFID - PERANI ELENA	Rappr. Des.	GLOBAL BOND FUND WAYCROSSE INC	GLOBAL BOND FUND WAYCROSSE INC			6.277	0,00%
SPAFID - PERANI ELENA	Rappr. Des.	GLOBAL ESG HIGHQUALITY	GLOBAL ESG HIGHQUALITY			5.346.341	2,07%

Copia su supporto informatico conforme al documento originale su supporto cartaceo a sensi dell'art. 22, D.Lgs 7 marzo 2005 n. 82, in termine utile di registrazione per il Registro Imprese di Milano-Monza-Brianza-Lodi

Firmato Carlo Marchetti

Milano, 26 marzo 2021

Assolto ai sensi del decreto 22 febbraio 2007 mediante M.U.I.



Moncler S.p.A. Assemblea straordinaria

25 marzo 2021

Stampa dell'elenco Partecipanti

Nominativo	Tipo Part	Avente diritto	Titolare strumenti finanziari	Agente	Vincolo	Azioni	%
SPAFID - PERANI ELENA	Rappr. Des.	GROWTH EQUITY MOTHER FUND GLOBAL INDEKS - AKKUMULERENDE KL	GROWTH EQUITY MOTHER FUND GLOBAL INDEKS - AKKUMULERENDE KL			569	0,00%
SPAFID - PERANI ELENA	Rappr. Des.	GLOBAL INDEKS KL	GLOBAL INDEKS KL			5.758	0,00%
SPAFID - PERANI ELENA	Rappr. Des.	GLOBAL INVESTORS FUNDS - GLOBA	GLOBAL INVESTORS FUNDS - GLOBA			5.900	0,00%
SPAFID - PERANI ELENA	Rappr. Des.	GLOBAL OPPORTUNITY FUND I	GLOBAL OPPORTUNITY FUND I			146.707	0,06%
SPAFID - PERANI ELENA	Rappr. Des.	GLOBAL OPPORTUNITY FUND N (FOR TAXEXEMPT QII ONLY)	GLOBAL OPPORTUNITY FUND N (FOR TAXEXEMPT QII ONLY)			124.283	0,05%
SPAFID - PERANI ELENA	Rappr. Des.	GMAM GROUP PENSION TRUST II	GMAM GROUP PENSION TRUST II			7.717	0,00%
SPAFID - PERANI ELENA	Rappr. Des.	GMAM GROUP PENSION TRUST III	GMAM GROUP PENSION TRUST III			35.537	0,01%
SPAFID - PERANI ELENA	Rappr. Des.	GMAM INVESTMENT FUNDS TRUST	GMAM INVESTMENT FUNDS TRUST			15.632	0,01%
SPAFID - PERANI ELENA	Rappr. Des.	GMAM INVESTMENT FUNDS TRUST	GMAM INVESTMENT FUNDS TRUST			18.332	0,01%
SPAFID - PERANI ELENA	Rappr. Des.	GMAM INVESTMENT FUNDS TRUST	GMAM INVESTMENT FUNDS TRUST			115.176	0,04%
SPAFID - PERANI ELENA	Rappr. Des.	GMI INVESTMENT TRUST	GMI INVESTMENT TRUST			11.454	0,00%
SPAFID - PERANI ELENA	Rappr. Des.	GOLDMAN SACHS ACTIVEBETA EUROPE EQUITY ETF	GOLDMAN SACHS ACTIVEBETA EUROPE EQUITY ETF			1.459	0,00%
SPAFID - PERANI ELENA	Rappr. Des.	GOLDMAN SACHS ACTIVEBETAR INTERNATIONAL EQUITY ETF	GOLDMAN SACHS ACTIVEBETAR INTERNATIONAL EQUITY ETF			111.534	0,04%
SPAFID - PERANI ELENA	Rappr. Des.	GOLDMAN SACHS FUNDS	GOLDMAN SACHS FUNDS			265	0,00%
SPAFID - PERANI ELENA	Rappr. Des.	GOLDMAN SACHS FUNDS	GOLDMAN SACHS FUNDS			766.547	0,30%
SPAFID - PERANI ELENA	Rappr. Des.	GOLDMAN SACHS MARKETBETA INTERNATIONAL EQUITY ETF	GOLDMAN SACHS MARKETBETA INTERNATIONAL EQUITY ETF			3.860	0,00%
SPAFID - PERANI ELENA	Rappr. Des.	GOLDMAN SACHS TRUST - GOLDMAN SACHS ABSOLUTE RETURN TRACKER FUND	GOLDMAN SACHS TRUST - GOLDMAN SACHS ABSOLUTE RETURN TRACKER FUND			1.411	0,00%
SPAFID - PERANI ELENA	Rappr. Des.	GOLDMAN SACHS TRUST - GOLDMAN SACHS INTERNATIONAL EQUITY DIVIDEND & PREMIUM FUND	GOLDMAN SACHS TRUST - GOLDMAN SACHS INTERNATIONAL EQUITY DIVIDEND & PREMIUM FUND			2.098	0,00%
SPAFID - PERANI ELENA	Rappr. Des.	GOLDMAN SACHS TRUST- GOLDMAN SACHS GLOBAL MANAGED BETA FUND	GOLDMAN SACHS TRUST- GOLDMAN SACHS GLOBAL MANAGED BETA FUND			4.924	0,00%
SPAFID - PERANI ELENA	Rappr. Des.	GOLDMAN SACHS UK RETIREMENT PLAN	GOLDMAN SACHS UK RETIREMENT PLAN			3.246	0,00%
SPAFID - PERANI ELENA	Rappr. Des.	GOVERNMENT EMPLOYEES	GOVERNMENT EMPLOYEES			7.338	0,00%



Moncler S.p.A. Assemblea straordinaria

25 marzo 2021

Stampa dell'elenco Partecipanti


Nominativo	Tipo Part.	Avente diritto	Titolare strumenti finanziari	Agente	Vincolo	Azioni	%
SPAFID - PERANI ELENA	Rappr. Des.	PENSION FUND GOVERNMENT EMPLOYEES PENSION FUND	PENSION FUND GOVERNMENT EMPLOYEES PENSION FUND			37.123	0,01%
SPAFID - PERANI ELENA	Rappr. Des.	GOVERNMENT EMPLOYEES SUPERANNUATION BOARD	GOVERNMENT EMPLOYEES SUPERANNUATION BOARD			8.218	0,00%
SPAFID - PERANI ELENA	Rappr. Des.	GOVERNMENT EMPLOYEES SUPERANNUATION BOARD	GOVERNMENT EMPLOYEES SUPERANNUATION BOARD			24.613	0,01%
SPAFID - PERANI ELENA	Rappr. Des.	GOVERNMENT OF NORWAY	GOVERNMENT OF NORWAY			196.406	0,08%
SPAFID - PERANI ELENA	Rappr. Des.	GOVERNMENT OF NORWAY	GOVERNMENT OF NORWAY			892.310	0,35%
SPAFID - PERANI ELENA	Rappr. Des.	GOVERNMENT OF NORWAY	GOVERNMENT OF NORWAY			3.127.594	1,21%
SPAFID - PERANI ELENA	Rappr. Des.	GOVERNMENT OF SINGAPORE	GOVERNMENT OF SINGAPORE			2.089.019	0,81%
SPAFID - PERANI ELENA	Rappr. Des.	GOVERNMENT PENSION INVESTMENT FUND	GOVERNMENT PENSION INVESTMENT FUND			11.460	0,00%
SPAFID - PERANI ELENA	Rappr. Des.	GRD 12 ACTIONS	GRD 12 ACTIONS			31.874	0,01%
SPAFID - PERANI ELENA	Rappr. Des.	GRD 18 ACTIONS	GRD 18 ACTIONS			6.840	0,00%
SPAFID - PERANI ELENA	Rappr. Des.	GRD DIV ACTIONS ZE DIRECT	GRD DIV ACTIONS ZE DIRECT			10.548	0,00%
SPAFID - PERANI ELENA	Rappr. Des.	GREAT WEST INTERNATIONAL INDEX FUND	GREAT WEST INTERNATIONAL INDEX FUND			11.588	0,00%
SPAFID - PERANI ELENA	Rappr. Des.	GROUPE CEA CROISSANCE FCPE	GROUPE CEA CROISSANCE FCPE			2.589	0,00%
SPAFID - PERANI ELENA	Rappr. Des.	GUIDESTONE FUNDS INTERNATIONAL EQUITY INDEX FUND	GUIDESTONE FUNDS INTERNATIONAL EQUITY INDEX FUND			14.899	0,01%
SPAFID - PERANI ELENA	Rappr. Des.	H.E.S.T. AUSTRALIA LIMITED	H.E.S.T. AUSTRALIA LIMITED			725	0,00%
SPAFID - PERANI ELENA	Rappr. Des.	H.E.S.T. AUSTRALIA LIMITED	H.E.S.T. AUSTRALIA LIMITED			1.055	0,00%
SPAFID - PERANI ELENA	Rappr. Des.	H.E.S.T. AUSTRALIA LIMITED	H.E.S.T. AUSTRALIA LIMITED			1.573	0,00%
SPAFID - PERANI ELENA	Rappr. Des.	H.E.S.T. AUSTRALIA LIMITED	H.E.S.T. AUSTRALIA LIMITED			8.031	0,00%
SPAFID - PERANI ELENA	Rappr. Des.	H.E.S.T. AUSTRALIA LIMITED	H.E.S.T. AUSTRALIA LIMITED			477.730	0,18%
SPAFID - PERANI ELENA	Rappr. Des.	HALEVY A2	HALEVY A2			30.795	0,01%
SPAFID - PERANI ELENA	Rappr. Des.	HALIFAX REGIONAL MUNICIPALITY MASTER TRUST	HALIFAX REGIONAL MUNICIPALITY MASTER TRUST			2.079	0,00%
SPAFID - PERANI ELENA	Rappr. Des.	HAMELIN ACTIONS EUROPE PMC	HAMELIN ACTIONS EUROPE PMC			34.756	0,01%
SPAFID - PERANI ELENA	Rappr. Des.	HARRIS UNIT 1 QUALIFIED NUCLEAR DECOMMISSIONING FUND	HARRIS UNIT 1 QUALIFIED NUCLEAR DECOMMISSIONING FUND			870	0,00%
SPAFID - PERANI ELENA	Rappr. Des.	HARTFORD INTERNATIONAL EQUITY FUND	HARTFORD INTERNATIONAL EQUITY FUND			65.876	0,03%

Moncler S.p.A. Assemblea straordinaria

25 marzo 2021

Stampa dell'elenco Partecipanti

Nominativo	Tipo Part.	Avente diritto	Titolare strumenti finanziari	Agente	Vincolo	Azioni	%
SPAFID - PERANI ELENA	Rapp. Des.	HC CAPITAL TRUST - THE ESG GROWTH PORTFOLIO	HC CAPITAL TRUST - THE ESG GROWTH PORTFOLIO			450	0,00%
SPAFID - PERANI ELENA	Rapp. Des.	HC CAPITAL TRUST- THE CATHOLIC SRI GROWTH PORTFOLIO	HC CAPITAL TRUST- THE CATHOLIC SRI GROWTH PORTFOLIO			252	0,00%
SPAFID - PERANI ELENA	Rapp. Des.	HC CAPITAL TRUST- THE INSTITUTIONAL INTERNATIONAL EQUITY PORTFOL	HC CAPITAL TRUST- THE INSTITUTIONAL INTERNATIONAL EQUITY PORTFOL			10.280	0,00%
SPAFID - PERANI ELENA	Rapp. Des.	HC CAPITAL TRUST- THE INTERNATIONAL EQUITY PORTFOLIO	HC CAPITAL TRUST- THE INTERNATIONAL EQUITY PORTFOLIO			7.356	0,00%
SPAFID - PERANI ELENA	Rapp. Des.	HC RENTE	HC RENTE			1.616	0,00%
SPAFID - PERANI ELENA	Rapp. Des.	HENDERSON GLOBAL INVESTORS LIMITED	HENDERSON GLOBAL INVESTORS LIMITED			152.063	0,06%
SPAFID - PERANI ELENA	Rapp. Des.	HENDERSON HORIZON EUROPEAN GROWTH FUND	HENDERSON HORIZON EUROPEAN GROWTH FUND			8.903	0,00%
SPAFID - PERANI ELENA	Rapp. Des.	HENDERSON HORIZON PAN EUROPEAN EQUITY FUND	HENDERSON HORIZON PAN EUROPEAN EQUITY FUND			108.886	0,04%
SPAFID - PERANI ELENA	Rapp. Des.	HEXAVEST INC	HEXAVEST INC			35	0,00%
SPAFID - PERANI ELENA	Rapp. Des.	HEXAVEST INC	HEXAVEST INC			968	0,00%
SPAFID - PERANI ELENA	Rapp. Des.	HITACHI MASTER FUND - GL OPPORTUNITY EQUITY FUND	HITACHI MASTER FUND - GL OPPORTUNITY EQUITY FUND			64.267	0,02%
SPAFID - PERANI ELENA	Rapp. Des.	HONG KONG SAR GOVERNMENT EXCHANGE FUND	HONG KONG SAR GOVERNMENT EXCHANGE FUND			1.736	0,00%
SPAFID - PERANI ELENA	Rapp. Des.	HONG KONG SAR GOVERNMENT EXCHANGE FUND	HONG KONG SAR GOVERNMENT EXCHANGE FUND			2.062	0,00%
SPAFID - PERANI ELENA	Rapp. Des.	HONG KONG SAR GOVERNMENT EXCHANGE FUND	HONG KONG SAR GOVERNMENT EXCHANGE FUND			26.150	0,01%
SPAFID - PERANI ELENA	Rapp. Des.	HONG KONG SAR GOVERNMENT EXCHANGE FUND	HONG KONG SAR GOVERNMENT EXCHANGE FUND			162.589	0,07%
SPAFID - PERANI ELENA	Rapp. Des.	HONG KONG SPECIAL ADMINISTRATIVE REGION GOVERNMENT EXCHANGE FUND	HONG KONG SPECIAL ADMINISTRATIVE REGION GOVERNMENT EXCHANGE FUND			4.426	0,00%
SPAFID - PERANI ELENA	Rapp. Des.	HOSTPLUS POOLED SUPERANNUATION TRUST	HOSTPLUS POOLED SUPERANNUATION TRUST			491	0,00%
SPAFID - PERANI ELENA	Rapp. Des.	HOSTPLUS POOLED SUPERANNUATION TRUST	HOSTPLUS POOLED SUPERANNUATION TRUST			5.610	0,00%
SPAFID - PERANI ELENA	Rapp. Des.	HRW TESTAMENTARY TRUST NO 2	HRW TESTAMENTARY TRUST NO 2			855	0,00%
SPAFID - PERANI ELENA	Rapp. Des.	HRW TESTAMENTARY TRUST NO 2	HRW TESTAMENTARY TRUST NO 2			1.326	0,00%



Moncler S.p.A. Assemblea straordinaria

25 marzo 2021

Stampa dell'elenco Partecipanti


Nominativo	Tipo Part.	Averne diritto	Titolare strumenti finanziari	Agente	Vincibile	Azioni	%
SPAFID - PERANI ELENA	Rappr. Des.	3 HRW TESTAMENTARY TRUST NO. 11	3 HRW TESTAMENTARY TRUST NO. 11			995	0,00%
SPAFID - PERANI ELENA	Rappr. Des.	HRW TESTAMENTARY TRUST NO. 12	HRW TESTAMENTARY TRUST NO. 12			1.953	0,00%
SPAFID - PERANI ELENA	Rappr. Des.	HRW TESTAMENTARY TRUST NO. 7	HRW TESTAMENTARY TRUST NO. 7			1.866	0,00%
SPAFID - PERANI ELENA	Rappr. Des.	HRW TRUST NO 1 UAD 01/17/03	HRW TRUST NO 1 UAD 01/17/03			2.051	0,00%
SPAFID - PERANI ELENA	Rappr. Des.	HRW TRUST NO 2 UAD 01/17/03	HRW TRUST NO 2 UAD 01/17/03			2.164	0,00%
SPAFID - PERANI ELENA	Rappr. Des.	HRW TRUST NO 3 UAD 01/17/03	HRW TRUST NO 3 UAD 01/17/03			652	0,00%
SPAFID - PERANI ELENA	Rappr. Des.	HRW TRUST NO 4 UAD 01/17/03	HRW TRUST NO 4 UAD 01/17/03			1.367	0,00%
SPAFID - PERANI ELENA	Rappr. Des.	HSBC BANK SSB AUT EU SCREEN EX CONTROVERSIES CW INDEX EQ.FND	HSBC BANK SSB AUT EU SCREEN EX CONTROVERSIES CW INDEX EQ.FND			8.584	0,00%
SPAFID - PERANI ELENA	Rappr. Des.	HSBC ETFS PLC	HSBC ETFS PLC			3.484	0,00%
SPAFID - PERANI ELENA	Rappr. Des.	HSBC ETFS PLC	HSBC ETFS PLC			6.312	0,00%
SPAFID - PERANI ELENA	Rappr. Des.	HSBC ETFS PUBLIC LIMITED COMPANY	HSBC ETFS PUBLIC LIMITED COMPANY			144	0,00%
SPAFID - PERANI ELENA	Rappr. Des.	HSBC EUROPEAN INDEX FUND	HSBC EUROPEAN INDEX FUND			79.073	0,03%
SPAFID - PERANI ELENA	Rappr. Des.	HSBC GLOBAL EQUITY FUND	HSBC GLOBAL EQUITY FUND			1.646	0,00%
SPAFID - PERANI ELENA	Rappr. Des.	HSBC GLOBAL INVESTMENT FUNDS	HSBC GLOBAL INVESTMENT FUNDS			207	0,00%
SPAFID - PERANI ELENA	Rappr. Des.	HSBC INDEX TRACKER INVESTMENT FUNDS ICVC	HSBC INDEX TRACKER INVESTMENT FUNDS ICVC			12.285	0,00%
SPAFID - PERANI ELENA	Rappr. Des.	HSBC INKA	HSBC INKA			21.033	0,01%
SPAFID - PERANI ELENA	Rappr. Des.	HSBC INTERNATIONAL EQUITY POOLED FUND	HSBC INTERNATIONAL EQUITY POOLED FUND			4.000	0,00%
SPAFID - PERANI ELENA	Rappr. Des.	HSBC LIFE (INTERNATIONAL) LIMITED	HSBC LIFE (INTERNATIONAL) LIMITED			1.600	0,00%
SPAFID - PERANI ELENA	Rappr. Des.	HSBC LIFE (INTERNATIONAL) LIMITED	HSBC LIFE (INTERNATIONAL) LIMITED			3.302	0,00%
SPAFID - PERANI ELENA	Rappr. Des.	HUSSMAN STRATEGIC INTERNATIONAL FUND	HUSSMAN STRATEGIC INTERNATIONAL FUND			1.000	0,00%
SPAFID - PERANI ELENA	Rappr. Des.	IA CLARINGTON GLOBAL VALUE FUND	IA CLARINGTON GLOBAL VALUE FUND			15.946	0,01%
SPAFID - PERANI ELENA	Rappr. Des.	IA CLARINGTON INTERNATIONAL EQUITY FUND	IA CLARINGTON INTERNATIONAL EQUITY FUND			2.470	0,00%
SPAFID - PERANI ELENA	Rappr. Des.	IBM 401(K) PLUS PLAN TRUST	IBM 401(K) PLUS PLAN TRUST			33.731	0,01%

Moncler S.p.A. Assemblea straordinaria

25 marzo 2021

Stampa dell'elenco Partecipanti

Nominativo	Tipo Part.	Avente diritto	Titolare strumenti finanziari	Agente	Vincolo	Azioni	%
SPAFID - PERANI ELENA	Rappr. Des.	IBM DIVERSIFIED GLOBAL EQUITY FUND	IBM DIVERSIFIED GLOBAL EQUITY FUND			4.979	0,00%
SPAFID - PERANI ELENA	Rappr. Des.	IBM PERSONAL PENSION PLAN TRUST	IBM PERSONAL PENSION PLAN TRUST			2.035	0,00%
SPAFID - PERANI ELENA	Rappr. Des.	IBM RETIREMENT PLAN	IBM RETIREMENT PLAN			854	0,00%
SPAFID - PERANI ELENA	Rappr. Des.	ICARE	ICARE			4.086	0,00%
SPAFID - PERANI ELENA	Rappr. Des.	IF IST2 EUROPE INDEX	IF IST2 EUROPE INDEX			9.112	0,00%
SPAFID - PERANI ELENA	Rappr. Des.	IFM GLOBAL INDEXED EQUITIES FUND	IFM GLOBAL INDEXED EQUITIES FUND			376	0,00%
SPAFID - PERANI ELENA	Rappr. Des.	IG MACKENZIE EUROPEAN MID-CAP EQUITY FUND	IG MACKENZIE EUROPEAN MID-CAP EQUITY FUND			2.786	0,00%
SPAFID - PERANI ELENA	Rappr. Des.	IG MACKENZIE EUROPEAN MID-CAP EQUITY FUND	IG MACKENZIE EUROPEAN MID-CAP EQUITY FUND			19.519	0,01%
SPAFID - PERANI ELENA	Rappr. Des.	IG MACKENZIE EUROPEAN MID-CAP EQUITY FUND	IG MACKENZIE EUROPEAN MID-CAP EQUITY FUND			132.160	0,05%
SPAFID - PERANI ELENA	Rappr. Des.	ILA - RAFIMF	ILA - RAFIMF			729	0,00%
SPAFID - PERANI ELENA	Rappr. Des.	ILA-LA WORLD ESG SCREENED FUND	ILA-LA WORLD ESG SCREENED FUND			3.856	0,00%
SPAFID - PERANI ELENA	Rappr. Des.	ILLINOIS MUNICIPAL RETIREMENT FUND	ILLINOIS MUNICIPAL RETIREMENT FUND			46.493	0,02%
SPAFID - PERANI ELENA	Rappr. Des.	IMPERIAL INTERNATIONAL EQUITY POOL	IMPERIAL INTERNATIONAL EQUITY POOL			2.423	0,00%
SPAFID - PERANI ELENA	Rappr. Des.	IMPERIAL INTERNATIONAL EQUITY POOL	IMPERIAL INTERNATIONAL EQUITY POOL			5.098	0,00%
SPAFID - PERANI ELENA	Rappr. Des.	INDEP AM	INDEP AM			13.000	0,01%
SPAFID - PERANI ELENA	Rappr. Des.	INDEP AM	INDEP AM			136.000	0,05%
SPAFID - PERANI ELENA	Rappr. Des.	INDEXED GLOBAL EQUITY FUND	INDEXED GLOBAL EQUITY FUND			5.032	0,00%
SPAFID - PERANI ELENA	Rappr. Des.	INDEXIQ	INDEXIQ			2.843	0,00%
SPAFID - PERANI ELENA	Rappr. Des.	INDEXIQ	INDEXIQ			13.286	0,01%
SPAFID - PERANI ELENA	Rappr. Des.	INDIANA PUBLIC RETIREMENT SYSTEM	INDIANA PUBLIC RETIREMENT SYSTEM			3.868	0,00%
SPAFID - PERANI ELENA	Rappr. Des.	INDUSTRIAL ALLIANCE INSURANCE AND FINANCIAL SERVICES INC.	INDUSTRIAL ALLIANCE INSURANCE AND FINANCIAL SERVICES INC.			4.520	0,00%
SPAFID - PERANI ELENA	Rappr. Des.	INDUSTRIAL ALLIANCE INSURANCE AND FINANCIAL SERVICES INC.	INDUSTRIAL ALLIANCE INSURANCE AND FINANCIAL SERVICES INC.			28.300	0,01%
SPAFID - PERANI ELENA	Rappr. Des.	INDUSTRIAL ALLIANCE	INDUSTRIAL ALLIANCE			59.700	0,03%




Moncler S.p.A. Assemblea straordinaria

25 marzo 2021

Stampa dell'elenco Partecipanti

Nominativo	Tipo Part.	Avente diritto	Titolare strumenti finanziari	Agente	Vincolo	Azioni	%
SPAFID - PERANI ELENA	Rappr. Des.	INSURANCE AND FINANCIAL SERVICES INC. INDUSTRIAL ALLIANCE INSURANCE AND FINANCIAL SERVICES INC.	INSURANCE AND FINANCIAL SERVICES INC. INDUSTRIAL ALLIANCE INSURANCE AND FINANCIAL SERVICES INC.			86.948	0,03%
SPAFID - PERANI ELENA	Rappr. Des.	ING DIRECT SICAV	ING DIRECT SICAV			14.003	0,01%
SPAFID - PERANI ELENA	Rappr. Des.	INKA PBEAKK	INKA PBEAKK			2.649	0,00%
SPAFID - PERANI ELENA	Rappr. Des.	INSTITUTIONAL RETIREMENT TRUST	INSTITUTIONAL RETIREMENT TRUST			4.497	0,00%
SPAFID - PERANI ELENA	Rappr. Des.	INSTITUTIONELLA AKTIEFONDEN VARLDEN	INSTITUTIONELLA AKTIEFONDEN VARLDEN			5.051	0,00%
SPAFID - PERANI ELENA	Rappr. Des.	INTE KAPITALANLAGEGESELLSCHAFT MBH FOR DC EUROLAND EQUITIES	INTE KAPITALANLAGEGESELLSCHAFT MBH FOR DC EUROLAND EQUITIES			23.011	0,01%
SPAFID - PERANI ELENA	Rappr. Des.	INTE KAPITALANLAGEGESELLSCHAFT MBH FOR ENTSORGUNGSFONDS	INTE KAPITALANLAGEGESELLSCHAFT MBH FOR ENTSORGUNGSFONDS			23.320	0,01%
SPAFID - PERANI ELENA	Rappr. Des.	INTE KAPITALANLAGEGESELLSCHAFT MBH FOR ENTSORGUNGSFONDS	INTE KAPITALANLAGEGESELLSCHAFT MBH FOR ENTSORGUNGSFONDS			55.000	0,02%
SPAFID - PERANI ELENA	Rappr. Des.	INTE KAPITALANLAGEGESELLSCHAFT MBH FOR ENTSORGUNGSFONDS	INTE KAPITALANLAGEGESELLSCHAFT MBH FOR ENTSORGUNGSFONDS			460.038	0,18%
SPAFID - PERANI ELENA	Rappr. Des.	INTE KAPITALANLAGEGESELLSCHAFT MBH FOR LHPRIVATRENTEAKTIEN	INTE KAPITALANLAGEGESELLSCHAFT MBH FOR LHPRIVATRENTEAKTIEN			10.000	0,00%
SPAFID - PERANI ELENA	Rappr. Des.	INTEL CORPORATION RETIREE MEDICAL PLAN TRUST	INTEL CORPORATION RETIREE MEDICAL PLAN TRUST			2.549	0,00%
SPAFID - PERANI ELENA	Rappr. Des.	INTER AMERICAN DEVELOPMENT BANK STAFF RETIREMENT FUND	INTER AMERICAN DEVELOPMENT BANK STAFF RETIREMENT FUND			51.825	0,02%
SPAFID - PERANI ELENA	Rappr. Des.	INTER-AMERICAN DEVELOPMENT BANK	INTER-AMERICAN DEVELOPMENT BANK			20.792	0,01%
SPAFID - PERANI ELENA	Rappr. Des.	INTERNATIONAL BANK FOR RECONSTRUCTION AND DEVELOPMENT	INTERNATIONAL BANK FOR RECONSTRUCTION AND DEVELOPMENT			636	0,00%
SPAFID - PERANI ELENA	Rappr. Des.	INTERNATIONAL BANK FOR RECONSTRUCTION AND DEVELOPMENT	INTERNATIONAL BANK FOR RECONSTRUCTION AND DEVELOPMENT			785	0,00%
SPAFID - PERANI ELENA	Rappr. Des.	INTERNATIONAL BANK FOR RECONSTRUCTION AND	INTERNATIONAL BANK FOR RECONSTRUCTION AND			4.003	0,00%

Moncler S.p.A. Assemblea straordinaria

25 marzo 2021

Stampa dell'elenco Partecipanti

Nominativo	Tipo Part.	Averto diritto	Titolare strumenti finanziari	Agente	Vincolo	Azioni	%
SPAFID - PERANI ELENA	Rappr. Des.	DEVELOPMENT INTERNATIONAL EQUITIES FUND	DEVELOPMENT INTERNATIONAL EQUITIES FUND			1.579	0,00%
SPAFID - PERANI ELENA	Rappr. Des.	INTERNATIONAL EQUITIES SECTOR TRUST	INTERNATIONAL EQUITIES SECTOR TRUST			272	0,00%
SPAFID - PERANI ELENA	Rappr. Des.	INTERNATIONAL EQUITY FUND	INTERNATIONAL EQUITY FUND			13.738	0,01%
SPAFID - PERANI ELENA	Rappr. Des.	INTERNATIONAL EQUITY FUND LLC	INTERNATIONAL EQUITY FUND LLC			2.543	0,00%
SPAFID - PERANI ELENA	Rappr. Des.	INTERNATIONAL EQUITY INDEX FUND	INTERNATIONAL EQUITY INDEX FUND			13.693	0,01%
SPAFID - PERANI ELENA	Rappr. Des.	INTERNATIONAL EQUITY TRUST	INTERNATIONAL EQUITY TRUST			531.874	0,21%
SPAFID - PERANI ELENA	Rappr. Des.	INTERNATIONAL EQUITY TRUST II	INTERNATIONAL EQUITY TRUST II			283.560	0,11%
SPAFID - PERANI ELENA	Rappr. Des.	INTERNATIONAL EXPATRIATE BENEFIT MASTER TRUST	INTERNATIONAL EXPATRIATE BENEFIT MASTER TRUST			789	0,00%
SPAFID - PERANI ELENA	Rappr. Des.	INTERNATIONAL MONETARY FUND	INTERNATIONAL MONETARY FUND			2.408	0,00%
SPAFID - PERANI ELENA	Rappr. Des.	INTERNATIONAL MONETARY FUND	INTERNATIONAL MONETARY FUND			2.870	0,00%
SPAFID - PERANI ELENA	Rappr. Des.	INTERNATIONAL MONETARY FUND	INTERNATIONAL MONETARY FUND			3.603	0,00%
SPAFID - PERANI ELENA	Rappr. Des.	INTERNATIONAL MONETARY FUND	INTERNATIONAL MONETARY FUND			3.711	0,00%
SPAFID - PERANI ELENA	Rappr. Des.	INTERNATIONAL MONETARY FUND STAFF RETIREMENT PLAN 700	INTERNATIONAL MONETARY FUND STAFF RETIREMENT PLAN 700			10.654	0,00%
SPAFID - PERANI ELENA	Rappr. Des.	INTERNATIONAL MONETARY FUND STAFF RETIREMENT PLAN 700	INTERNATIONAL MONETARY FUND STAFF RETIREMENT PLAN 700			43.930	0,02%
SPAFID - PERANI ELENA	Rappr. Des.	INTERNATIONAL OPPORTUNITY FUND I	INTERNATIONAL OPPORTUNITY FUND I			120.452	0,05%
SPAFID - PERANI ELENA	Rappr. Des.	INTERNATIONAL SMALL CO FUND	INTERNATIONAL SMALL CO FUND			41.380	0,02%
SPAFID - PERANI ELENA	Rappr. Des.	INTERNATIONALE KAPITALANLAGEGESELLSCHAFT MBH	INTERNATIONALE KAPITALANLAGEGESELLSCHAFT MBH			2.270	0,00%
SPAFID - PERANI ELENA	Rappr. Des.	INTERNATIONALE KAPITALANLAGEGESELLSCHAFT MBH	INTERNATIONALE KAPITALANLAGEGESELLSCHAFT MBH			6.273	0,00%
SPAFID - PERANI ELENA	Rappr. Des.	INTERNATIONALE KAPITALANLAGEGESELLSCHAFT MBH	INTERNATIONALE KAPITALANLAGEGESELLSCHAFT MBH			8.488	0,00%
SPAFID - PERANI ELENA		INTERNATIONALE	INTERNATIONALE			12.812	0,00%



Moncler S.p.A. Assemblea straordinaria

25 marzo 2021

Stampa dell'elenco Partecipanti

Nominativo	Tipo Part.	Averite diritto	Titolare strumenti finanziari	Agente	Vincolo	Azioni	%
	Rappr. Des.	KAPITALANLAGEGESELLSCHAFT MBH	KAPITALANLAGEGESELLSCHAFT MBH				
SPAFID - PERANI ELENA	Rappr. Des.	INTERNATIONALE KAPITALANLAGEGESELLSCHAFT MBH	INTERNATIONALE KAPITALANLAGEGESELLSCHAFT MBH			24.870	0,01%
SPAFID - PERANI ELENA	Rappr. Des.	INTERNATIONALE KAPITALANLAGEGESELLSCHAFT MBH	INTERNATIONALE KAPITALANLAGEGESELLSCHAFT MBH			45.200	0,02%
SPAFID - PERANI ELENA	Rappr. Des.	INTERNATIONALE KAPITALANLAGEGESELLSCHAFT MBH	INTERNATIONALE KAPITALANLAGEGESELLSCHAFT MBH			60.000	0,02%
SPAFID - PERANI ELENA	Rappr. Des.	INTERNATIONALE KAPITALANLAGEGESELLSCHAFT MBH (INKA)	INTERNATIONALE KAPITALANLAGEGESELLSCHAFT MBH (INKA)			5.100	0,00%
SPAFID - PERANI ELENA	Rappr. Des.	INTERNATIONALE KAPITALANLAGEGESELLSCHAFT MBH ON BEHALF OF PPI NR 30	INTERNATIONALE KAPITALANLAGEGESELLSCHAFT MBH ON BEHALF OF PPI NR 30			4.280	0,00%
SPAFID - PERANI ELENA	Rappr. Des.	INVESCO DEVELOPING MARKETS FUND	INVESCO DEVELOPING MARKETS FUND			1.353.985	0,52%
SPAFID - PERANI ELENA	Rappr. Des.	INVESCO EMERGING MARKETS EQUITYTRUST	INVESCO EMERGING MARKETS EQUITYTRUST			73.612	0,03%
SPAFID - PERANI ELENA	Rappr. Des.	INVESCO EMERGING MARKETS INNOVATORS EQUITY FUND	INVESCO EMERGING MARKETS INNOVATORS EQUITY FUND			29.636	0,01%
SPAFID - PERANI ELENA	Rappr. Des.	INVESCO FTSE INTERNATIONAL LOW BETA EQUAL WEIGHT ETF	INVESCO FTSE INTERNATIONAL LOW BETA EQUAL WEIGHT ETF			247	0,00%
SPAFID - PERANI ELENA	Rappr. Des.	INVESCO FTSE RAFI DEVELOPED MARKETS EX US SMALL MID ETF	INVESCO FTSE RAFI DEVELOPED MARKETS EX US SMALL MID ETF			8.098	0,00%
SPAFID - PERANI ELENA	Rappr. Des.	INVESCO FUNDS	INVESCO FUNDS			2.249	0,00%
SPAFID - PERANI ELENA	Rappr. Des.	INVESCO FUNDS	INVESCO FUNDS			5.332	0,00%
SPAFID - PERANI ELENA	Rappr. Des.	INVESCO MARKETS II PLC	INVESCO MARKETS II PLC			33	0,00%
SPAFID - PERANI ELENA	Rappr. Des.	INVESCO MARKETS II PLC	INVESCO MARKETS II PLC			86	0,00%
SPAFID - PERANI ELENA	Rappr. Des.	INVESCO MARKETS II PLC	INVESCO MARKETS II PLC			113	0,00%
SPAFID - PERANI ELENA	Rappr. Des.	INVESCO MARKETS II PLC	INVESCO MARKETS II PLC			1.363	0,00%
SPAFID - PERANI ELENA	Rappr. Des.	INVESCO OPPENHEIMER GLOBAL ALLOCATION FUND	INVESCO OPPENHEIMER GLOBAL ALLOCATION FUND			3.180	0,00%
SPAFID - PERANI ELENA	Rappr. Des.	INVESCO PUREBETA FTSE DEVELOPED EX NORTH AMERICA ETF	INVESCO PUREBETA FTSE DEVELOPED EX NORTH AMERICA ETF			87	0,00%
SPAFID - PERANI ELENA	Rappr. Des.	INVESCO S AND P EUROPE 350 EQUAL WEIGHT INDEX ETF	INVESCO S AND P EUROPE 350 EQUAL WEIGHT INDEX ETF			156	0,00%

Moncler S.p.A. Assemblea straordinaria

25 marzo 2021

Stampa dell'elenco Partecipanti

Nominativo	Tipo Part.	Averto di diritto	Titolare strumenti finanziari	Agente	Vincolo	Azioni	%
SPAFID - PERANI ELENA	Rappr. Des.	INVESTERINGSFORENINGEN BANKINVEST , GLOBALE AKTIERINDEKS KL	INVESTERINGSFORENINGEN BANKINVEST , GLOBALE AKTIERINDEKS KL			4.931	0,00%
SPAFID - PERANI ELENA	Rappr. Des.	INVESTERINGSFORENINGEN LAEGERNES INVEST LI AKTIER GLOBALE	INVESTERINGSFORENINGEN LAEGERNES INVEST LI AKTIER GLOBALE			1.161	0,00%
SPAFID - PERANI ELENA	Rappr. Des.	INVESTERINGSFORENINGEN NORDEA INVEST ENGROS INTERNATIONALE AKTIER - ETISK TILVALG	INVESTERINGSFORENINGEN NORDEA INVEST ENGROS INTERNATIONALE AKTIER - ETISK TILVALG			5.231	0,00%
SPAFID - PERANI ELENA	Rappr. Des.	INVESTERINGSFORENINGEN NORDEA INVEST EUROPE ENHANCED KL	INVESTERINGSFORENINGEN NORDEA INVEST EUROPE ENHANCED KL			5.963	0,00%
SPAFID - PERANI ELENA	Rappr. Des.	INVESTERINGSFORENINGEN NORDEA INVEST GLOBAL STARS KL	INVESTERINGSFORENINGEN NORDEA INVEST GLOBAL STARS KL			53.634	0,02%
SPAFID - PERANI ELENA	Rappr. Des.	INVESTERINGSFORENINGEN NORDEA INVEST GLOBALE AKTIER INDEKS KL	INVESTERINGSFORENINGEN NORDEA INVEST GLOBALE AKTIER INDEKS KL			1.225	0,00%
SPAFID - PERANI ELENA	Rappr. Des.	IOWA PUBLIC EMPLOYEES RETIREMENT SYSTEM	IOWA PUBLIC EMPLOYEES RETIREMENT SYSTEM			12.651	0,00%
SPAFID - PERANI ELENA	Rappr. Des.	IP ACTIONS EURO	IP ACTIONS EURO			6.125	0,00%
SPAFID - PERANI ELENA	Rappr. Des.	IPAC SPECIALIST INVESTMENT STRATEGIES INTERNATIONAL SHARESTRATEGY NO.1	IPAC SPECIALIST INVESTMENT STRATEGIES INTERNATIONAL SHARESTRATEGY NO.1			469	0,00%
SPAFID - PERANI ELENA	Rappr. Des.	IPAC SPECIALIST INVESTMENT STRATEGIES INTERNATIONAL SHARESTRATEGY NO.1	IPAC SPECIALIST INVESTMENT STRATEGIES INTERNATIONAL SHARESTRATEGY NO.1			13.838	0,01%
SPAFID - PERANI ELENA	Rappr. Des.	IQ 50 PERCENT HEDGED FTSE INTERNATIONAL ETF	IQ 50 PERCENT HEDGED FTSE INTERNATIONAL ETF			3.729	0,00%
SPAFID - PERANI ELENA	Rappr. Des.	IQ CANDRIAM ESG INTERNATIONAL EQUITY ETF	IQ CANDRIAM ESG INTERNATIONAL EQUITY ETF			2.664	0,00%
SPAFID - PERANI ELENA	Rappr. Des.	IRCEC PIXEL DIVERSIFIE POCHE A	IRCEC PIXEL DIVERSIFIE POCHE A			19.037	0,01%
SPAFID - PERANI ELENA	Rappr. Des.	IRISH LIFE ASSURANCE PLC	IRISH LIFE ASSURANCE PLC			4.959	0,00%
SPAFID - PERANI ELENA	Rappr. Des.	IRISH LIFE ASSURANCE PLC	IRISH LIFE ASSURANCE PLC			5.168	0,00%
SPAFID - PERANI ELENA	Rappr. Des.	IRISH LIFE ASSURANCE PLC	IRISH LIFE ASSURANCE PLC			19.448	0,01%
SPAFID - PERANI ELENA	Rappr. Des.	IRISH LIFE ASSURANCE	IRISH LIFE ASSURANCE			20.904	0,01%
SPAFID - PERANI ELENA	Rappr. Des.	ISAMARE LIMITED	ISAMARE LIMITED			45.534	0,02%
SPAFID - PERANI ELENA	Rappr. Des.	ISHARES ALLCOUNTRY EQUITY INDEX FUND	ISHARES ALLCOUNTRY EQUITY INDEX FUND			799	0,00%



[Handwritten signature]

Moncler S.p.A. Assemblea straordinaria

25 marzo 2021

Stampa dell'elenco Partecipanti

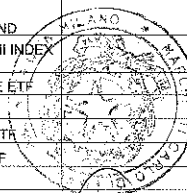
Nominativo	Tipo Part.	Avente diritto	Titolare strumenti finanziari	Agente	Vincolo	Azioni	%
SPAFID - PERANI ELENA	Rappr. Des.	ISHARES CORE MSCI EAFE ETF	ISHARES CORE MSCI EAFE ETF			872.749	0,34%
SPAFID - PERANI ELENA	Rappr. Des.	ISHARES CORE MSCI EAFE IMI INDEX ETF	ISHARES CORE MSCI EAFE IMI INDEX ETF			35.002	0,01%
SPAFID - PERANI ELENA	Rappr. Des.	ISHARES CORE MSCI EUROPE ETF	ISHARES CORE MSCI EUROPE ETF			63.548	0,02%
SPAFID - PERANI ELENA	Rappr. Des.	ISHARES CORE MSCI INTERNATIONAL DEVELOPED MARKETS ETF	ISHARES CORE MSCI INTERNATIONAL DEVELOPED MARKETS ETF			54.308	0,02%
SPAFID - PERANI ELENA	Rappr. Des.	ISHARES CORE MSCI TOTAL INTERNATIONAL STOCK ETF	ISHARES CORE MSCI TOTAL INTERNATIONAL STOCK ETF			168.280	0,07%
SPAFID - PERANI ELENA	Rappr. Des.	ISHARES DOW JONES EUROZONE SUSTAINABILITY SCREENED UCITS ETF DE	ISHARES DOW JONES EUROZONE SUSTAINABILITY SCREENED UCITS ETF DE			17.736	0,01%
SPAFID - PERANI ELENA	Rappr. Des.	ISHARES EDGE MSCI INTL MOMENTUM FACTOR ETF	ISHARES EDGE MSCI INTL MOMENTUM FACTOR ETF			10.297	0,00%
SPAFID - PERANI ELENA	Rappr. Des.	ISHARES EDGE MSCI INTL QUALITY FACTOR ETF	ISHARES EDGE MSCI INTL QUALITY FACTOR ETF			113.519	0,04%
SPAFID - PERANI ELENA	Rappr. Des.	ISHARES EDGE MSCI INTL SIZE FACTOR ETF	ISHARES EDGE MSCI INTL SIZE FACTOR ETF			696	0,00%
SPAFID - PERANI ELENA	Rappr. Des.	ISHARES ESG ADVANCED MSCI EAFE ETF	ISHARES ESG ADVANCED MSCI EAFE ETF			2.103	0,00%
SPAFID - PERANI ELENA	Rappr. Des.	ISHARES ESG ADVANCED MSCI EAFE INDEX ETF	ISHARES ESG ADVANCED MSCI EAFE INDEX ETF			491	0,00%
SPAFID - PERANI ELENA	Rappr. Des.	ISHARES EURO STOXX UCITS ETF (DE)	ISHARES EURO STOXX UCITS ETF (DE)			74.695	0,03%
SPAFID - PERANI ELENA	Rappr. Des.	ISHARES EUROPE ETF	ISHARES EUROPE ETF			33.538	0,01%
SPAFID - PERANI ELENA	Rappr. Des.	ISHARES GLOBAL CONSUMER DISCRETIONARY ETF	ISHARES GLOBAL CONSUMER DISCRETIONARY ETF			15.448	0,01%
SPAFID - PERANI ELENA	Rappr. Des.	ISHARES II PUBLIC LIMITED COMPANY	ISHARES II PUBLIC LIMITED COMPANY			4.876	0,00%
SPAFID - PERANI ELENA	Rappr. Des.	ISHARES II PUBLIC LIMITED COMPANY	ISHARES II PUBLIC LIMITED COMPANY			76.832	0,03%
SPAFID - PERANI ELENA	Rappr. Des.	ISHARES II PUBLIC LIMITED COMPANY	ISHARES II PUBLIC LIMITED COMPANY			137.441	0,05%
SPAFID - PERANI ELENA	Rappr. Des.	ISHARES III PUBLIC LIMITED COMPANY	ISHARES III PUBLIC LIMITED COMPANY			89.155	0,03%
SPAFID - PERANI ELENA	Rappr. Des.	ISHARES III PUBLIC LIMITED COMPANY	ISHARES III PUBLIC LIMITED COMPANY			108.026	0,04%
SPAFID - PERANI ELENA	Rappr. Des.	ISHARES IV PUBLIC LIMITED COMPANY	ISHARES IV PUBLIC LIMITED COMPANY			2.014	0,00%

Moncler S.p.A. Assemblea straordinaria

25 marzo 2021

Stampa dell'elenco Partecipanti

Nominativo	Tipo Part.	Avente diritto	Titolare strumenti finanziari	Agente	Vincolo	Azioni	%
SPAFID - PERANI ELENA	Rappr. Des.	ISHARES IV PUBLIC LIMITED COMPANY	ISHARES IV PUBLIC LIMITED COMPANY			2.287	0,00%
SPAFID - PERANI ELENA	Rappr. Des.	ISHARES IV PUBLIC LIMITED COMPANY	ISHARES IV PUBLIC LIMITED COMPANY			2.944	0,00%
SPAFID - PERANI ELENA	Rappr. Des.	ISHARES IV PUBLIC LIMITED COMPANY	ISHARES IV PUBLIC LIMITED COMPANY			3.783	0,00%
SPAFID - PERANI ELENA	Rappr. Des.	ISHARES IV PUBLIC LIMITED COMPANY	ISHARES IV PUBLIC LIMITED COMPANY			4.002	0,00%
SPAFID - PERANI ELENA	Rappr. Des.	ISHARES IV PUBLIC LIMITED COMPANY	ISHARES IV PUBLIC LIMITED COMPANY			5.299	0,00%
SPAFID - PERANI ELENA	Rappr. Des.	ISHARES IV PUBLIC LIMITED COMPANY	ISHARES IV PUBLIC LIMITED COMPANY			10.135	0,00%
SPAFID - PERANI ELENA	Rappr. Des.	ISHARES IV PUBLIC LIMITED COMPANY	ISHARES IV PUBLIC LIMITED COMPANY			18.010	0,01%
SPAFID - PERANI ELENA	Rappr. Des.	ISHARES IV PUBLIC LIMITED COMPANY	ISHARES IV PUBLIC LIMITED COMPANY			19.062	0,01%
SPAFID - PERANI ELENA	Rappr. Des.	ISHARES IV PUBLIC LIMITED COMPANY	ISHARES IV PUBLIC LIMITED COMPANY			32.856	0,01%
SPAFID - PERANI ELENA	Rappr. Des.	ISHARES IV PUBLIC LIMITED COMPANY	ISHARES IV PUBLIC LIMITED COMPANY			42.251	0,02%
SPAFID - PERANI ELENA	Rappr. Des.	ISHARES IV PUBLIC LIMITED COMPANY	ISHARES IV PUBLIC LIMITED COMPANY			72.161	0,03%
SPAFID - PERANI ELENA	Rappr. Des.	ISHARES MSCI ACWI ETF	ISHARES MSCI ACWI ETF			41.448	0,02%
SPAFID - PERANI ELENA	Rappr. Des.	ISHARES MSCI ACWI EX U.S. ETF	ISHARES MSCI ACWI EX U.S. ETF			28.180	0,01%
SPAFID - PERANI ELENA	Rappr. Des.	ISHARES MSCI ACWI LOW CARBON TARGET ETF	ISHARES MSCI ACWI LOW CARBON TARGET ETF			3.686	0,00%
SPAFID - PERANI ELENA	Rappr. Des.	ISHARES MSCI EAFE ETF	ISHARES MSCI EAFE ETF			641.243	0,25%
SPAFID - PERANI ELENA	Rappr. Des.	ISHARES MSCI EAFE GROWTH ETF	ISHARES MSCI EAFE GROWTH ETF			258.399	0,10%
SPAFID - PERANI ELENA	Rappr. Des.	ISHARES MSCI EAFE INTERNATIONALINDEX FUND	ISHARES MSCI EAFE INTERNATIONALINDEX FUND			82.065	0,03%
SPAFID - PERANI ELENA	Rappr. Des.	ISHARES MSCI EUROPE IMI INDEX ETF	ISHARES MSCI EUROPE IMI INDEX ETF			3.508	0,00%
SPAFID - PERANI ELENA	Rappr. Des.	ISHARES MSCI EUROZONE ETF	ISHARES MSCI EUROZONE ETF			181.436	0,07%
SPAFID - PERANI ELENA	Rappr. Des.	ISHARES MSCI ITALY ETF	ISHARES MSCI ITALY ETF			142.991	0,06%
SPAFID - PERANI ELENA	Rappr. Des.	ISHARES MSCI KOKUSAI ETF	ISHARES MSCI KOKUSAI ETF			624	0,00%
SPAFID - PERANI ELENA	Rappr. Des.	ISHARES MSCI WORLD ETF	ISHARES MSCI WORLD ETF			6.442	0,00%
SPAFID - PERANI ELENA	Rappr. Des.	ISHARES PUBLIC LIMITED	ISHARES PUBLIC LIMITED			4.538	0,00%



Moncler S.p.A. Assemblea straordinaria

25 marzo 2021

Stampa dell'elenco Partecipanti

Nominativo	Tipo Part.	Avente diritto	Titolare strumenti finanziari	Agente	Vincolo	Azioni	%
SPAFID - PERANI ELENA	Rappr. Des.	COMPANY ISHARES PUBLIC LIMITED COMPANY	COMPANY ISHARES PUBLIC LIMITED COMPANY			17.346	0,01%
SPAFID - PERANI ELENA	Rappr. Des.	ISHARES PUBLIC LIMITED COMPANY	ISHARES PUBLIC LIMITED COMPANY			32.537	0,01%
SPAFID - PERANI ELENA	Rappr. Des.	ISHARES PUBLIC LIMITED COMPANY	ISHARES PUBLIC LIMITED COMPANY			124.889	0,05%
SPAFID - PERANI ELENA	Rappr. Des.	ISHARES STOXX EUROPE 600 PERSONALHOUSEHOLD GOODS UCITS ETF DE	ISHARES STOXX EUROPE 600 PERSONALHOUSEHOLD GOODS UCITS ETF DE			27.045	0,01%
SPAFID - PERANI ELENA	Rappr. Des.	ISHARES STOXX EUROPE 600 UCITS ETF (DE)	ISHARES STOXX EUROPE 600 UCITS ETF (DE)			127.443	0,05%
SPAFID - PERANI ELENA	Rappr. Des.	ISHARES STOXX EUROPE MID 200 UCITS ETF (DE)	ISHARES STOXX EUROPE MID 200 UCITS ETF (DE)			79.028	0,03%
SPAFID - PERANI ELENA	Rappr. Des.	ISHARES V PUBLIC LIMITED COMPANY	ISHARES V PUBLIC LIMITED COMPANY			340	0,00%
SPAFID - PERANI ELENA	Rappr. Des.	ISHARES V PUBLIC LIMITED COMPANY	ISHARES V PUBLIC LIMITED COMPANY			1.532	0,00%
SPAFID - PERANI ELENA	Rappr. Des.	ISHARES V PUBLIC LIMITED COMPANY	ISHARES V PUBLIC LIMITED COMPANY			4.023	0,00%
SPAFID - PERANI ELENA	Rappr. Des.	ISHARES V PUBLIC LIMITED COMPANY	ISHARES V PUBLIC LIMITED COMPANY			10.091	0,00%
SPAFID - PERANI ELENA	Rappr. Des.	ISHARES V PUBLIC LIMITED COMPANY	ISHARES V PUBLIC LIMITED COMPANY			11.639	0,00%
SPAFID - PERANI ELENA	Rappr. Des.	ISHARES VI PUBLIC LIMITED COMPANY	ISHARES VI PUBLIC LIMITED COMPANY			439	0,00%
SPAFID - PERANI ELENA	Rappr. Des.	ISHARES VI PUBLIC LIMITED COMPANY	ISHARES VI PUBLIC LIMITED COMPANY			1.742	0,00%
SPAFID - PERANI ELENA	Rappr. Des.	ISHARES VI PUBLIC LIMITED COMPANY	ISHARES VI PUBLIC LIMITED COMPANY			5.872	0,00%
SPAFID - PERANI ELENA	Rappr. Des.	ISHARES VII PLC	ISHARES VII PLC			2.577	0,00%
SPAFID - PERANI ELENA	Rappr. Des.	ISHARES VII PLC	ISHARES VII PLC			7.346	0,00%
SPAFID - PERANI ELENA	Rappr. Des.	ISHARES VII PLC	ISHARES VII PLC			122.276	0,05%
SPAFID - PERANI ELENA	Rappr. Des.	ISHARES VII PLC	ISHARES VII PLC			146.231	0,06%
SPAFID - PERANI ELENA	Rappr. Des.	ISHARES WHOLESALE INTERNATIONAL EQUITY INDEX FUND	ISHARES WHOLESALE INTERNATIONAL EQUITY INDEX FUND			15.899	0,01%
SPAFID - PERANI ELENA	Rappr. Des.	ISHARES WHOLESALE SCREENED INTERNATIONAL EQUITY INDEX FUND	ISHARES WHOLESALE SCREENED INTERNATIONAL EQUITY INDEX FUND			1.438	0,00%

Moncler S.p.A. Assemblea straordinaria

25 marzo 2021

Stampa dell'elenco Partecipanti

Nominativo	Tipo Part.	Avente diritto	Titolare strumenti finanziari	Agente	Vincolo	Azioni	%
SPAFID - PERANI ELENA	Rappr. Des.	ISHARES WORLD EX SWITZERLAND EQUITY INDEX FUND II (CH)	ISHARES WORLD EX SWITZERLAND EQUITY INDEX FUND II (CH)			3.137	0,00%
SPAFID - PERANI ELENA	Rappr. Des.	ISHARES WORLD EX SWITZERLAND ESG EQUITY INDEX FUND (CH)	ISHARES WORLD EX SWITZERLAND ESG EQUITY INDEX FUND (CH)			3.608	0,00%
SPAFID - PERANI ELENA	Rappr. Des.	IVY PROSHARES MSCI ACWI INDEX FUND	IVY PROSHARES MSCI ACWI INDEX FUND			474	0,00%
SPAFID - PERANI ELENA	Rappr. Des.	JANA PASSIVE GLOBAL SHARE TRUST	JANA PASSIVE GLOBAL SHARE TRUST			2.185	0,00%
SPAFID - PERANI ELENA	Rappr. Des.	JANUS HENDERSON EUROPEAN GROWTH FD	JANUS HENDERSON EUROPEAN GROWTH FD			162.801	0,06%
SPAFID - PERANI ELENA	Rappr. Des.	JANUS HENDERSON INSTITUTIONAL EUROPEAN INDEX OPPORTUNITIES FUND	JANUS HENDERSON INSTITUTIONAL EUROPEAN INDEX OPPORTUNITIES FUND			1.764	0,00%
SPAFID - PERANI ELENA	Rappr. Des.	JCW 1987 ARTICLE II DESC TRUST FBO, JMW DTD 1/1/2012	JCW 1987 ARTICLE II DESC TRUST FBO, JMW DTD 1/1/2012			53	0,00%
SPAFID - PERANI ELENA	Rappr. Des.	JCW 1987 ARTICLE II DESC TRUST FBOAAP C/O WALTON ENTERPRISES LLC	JCW 1987 ARTICLE II DESC TRUST FBOAAP C/O WALTON ENTERPRISES LLC			47	0,00%
SPAFID - PERANI ELENA	Rappr. Des.	JCW 1987 ARTICLE II DESC TRUST FBOSLW	JCW 1987 ARTICLE II DESC TRUST FBOSLW			47	0,00%
SPAFID - PERANI ELENA	Rappr. Des.	JCW 1987 ARTICLE II DESC TRUST FBOTLW	JCW 1987 ARTICLE II DESC TRUST FBOTLW			89	0,00%
SPAFID - PERANI ELENA	Rappr. Des.	JEFFREY LLC	JEFFREY LLC			976	0,00%
SPAFID - PERANI ELENA	Rappr. Des.	JNL/JPMORGAN GLOBAL ALLOCATION FUND	JNL/JPMORGAN GLOBAL ALLOCATION FUND			1.136	0,00%
SPAFID - PERANI ELENA	Rappr. Des.	JNL/MELLON INTERNATIONAL INDEX FUND	JNL/MELLON INTERNATIONAL INDEX FUND			20.648	0,01%
SPAFID - PERANI ELENA	Rappr. Des.	JNL/MELLON MSCI WORLD INDEX FUND	JNL/MELLON MSCI WORLD INDEX FUND			1.306	0,00%
SPAFID - PERANI ELENA	Rappr. Des.	JNL/TROWE PRICE BALANCED FUND	JNL/TROWE PRICE BALANCED FUND			10.326	0,00%
SPAFID - PERANI ELENA	Rappr. Des.	JOHN HANCOCK FUNDS II INTERNATIONAL STRATEGIC EQUITY ALLOCATION FUND	JOHN HANCOCK FUNDS II INTERNATIONAL STRATEGIC EQUITY ALLOCATION FUND			13.017	0,01%
SPAFID - PERANI ELENA	Rappr. Des.	JOHN HANCOCK FUNDS II STRATEGIC EQUITY ALLOCATION FUND	JOHN HANCOCK FUNDS II STRATEGIC EQUITY ALLOCATION FUND			21.252	0,01%
SPAFID - PERANI ELENA	Rappr. Des.	JOHN HANCOCK LIFE AND HEALTH INSURANCE COMPANY	JOHN HANCOCK LIFE AND HEALTH INSURANCE COMPANY			517	0,00%



Moncler S.p.A. Assemblea straordinaria

25 marzo 2021

Stampa dell'elenco Partecipanti

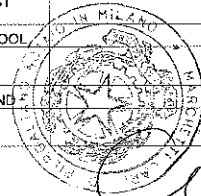
Nominativo	Tipo Part.	Avenute diritto	Titolare strumenti finanziari	Agente	Vincolo	Azioni	%
SPAFID - PERANI ELENA	Rappr. Des.	JOHN HANCOCK LIFE AND HEALTH INSURANCE COMPANY	JOHN HANCOCK LIFE AND HEALTH INSURANCE COMPANY			10.258	0,00%
SPAFID - PERANI ELENA	Rappr. Des.	JOHN HANCOCK VARIABLE INSURANCE TRUST INTERNATIONAL EQUITY INDEX TRUST.	JOHN HANCOCK VARIABLE INSURANCE TRUST INTERNATIONAL EQUITY INDEX TRUST.			6.366	0,00%
SPAFID - PERANI ELENA	Rappr. Des.	JOHN HANCOCK VARIABLE INSURANCE TRUST STRAT EQ ALLOCATION TRUST	JOHN HANCOCK VARIABLE INSURANCE TRUST STRAT EQ ALLOCATION TRUST			34.263	0,01%
SPAFID - PERANI ELENA	Rappr. Des.	JPMORGAN ACCESS BALANCED FUND	JPMORGAN ACCESS BALANCED FUND			754	0,00%
SPAFID - PERANI ELENA	Rappr. Des.	JPMORGAN ACCESS GROWTH FUND	JPMORGAN ACCESS GROWTH FUND			973	0,00%
SPAFID - PERANI ELENA	Rappr. Des.	JPMORGAN BETABUILDERS EUROPE ETF	JPMORGAN BETABUILDERS EUROPE ETF			82.522	0,03%
SPAFID - PERANI ELENA	Rappr. Des.	JPMORGAN BETABUILDERS INTERNATIONAL EQUITY ETF	JPMORGAN BETABUILDERS INTERNATIONAL EQUITY ETF			38.573	0,01%
SPAFID - PERANI ELENA	Rappr. Des.	JPMORGAN CHASE BANK - PB - UNITED STATES INDIVIDUALS	JPMORGAN CHASE BANK - PB - UNITED STATES INDIVIDUALS			19.350	0,01%
SPAFID - PERANI ELENA	Rappr. Des.	JPMORGAN CHASE BANK - PB - UNITED STATES TRUSTS	JPMORGAN CHASE BANK - PB - UNITED STATES TRUSTS			354	0,00%
SPAFID - PERANI ELENA	Rappr. Des.	JPMORGAN DIVERSIFIED FUND	JPMORGAN DIVERSIFIED FUND			805	0,00%
SPAFID - PERANI ELENA	Rappr. Des.	JPMORGAN FUNDS	JPMORGAN FUNDS			75.524	0,03%
SPAFID - PERANI ELENA	Rappr. Des.	JPMORGAN GLOBAL ALLOCATION FUND	JPMORGAN GLOBAL ALLOCATION FUND			2.481	0,00%
SPAFID - PERANI ELENA	Rappr. Des.	JTW TRUST NO. 1 UAD 9/19/02	JTW TRUST NO. 1 UAD 9/19/02			696	0,00%
SPAFID - PERANI ELENA	Rappr. Des.	JTW TRUST NO. 2 UAD 9/19/02	JTW TRUST NO. 2 UAD 9/19/02			890	0,00%
SPAFID - PERANI ELENA	Rappr. Des.	JTW TRUST NO. 3 UAD 9/19/02	JTW TRUST NO. 3 UAD 9/19/02			1.188	0,00%
SPAFID - PERANI ELENA	Rappr. Des.	JTW TRUST NO. 4 UAD 9/19/02	JTW TRUST NO. 4 UAD 9/19/02			1.385	0,00%
SPAFID - PERANI ELENA	Rappr. Des.	JTW TRUST NO. 5 UAD 9/19/02	JTW TRUST NO. 5 UAD 9/19/02			367	0,00%
SPAFID - PERANI ELENA	Rappr. Des.	JUNON ACTIONS OBLIGATIONS	JUNON ACTIONS OBLIGATIONS			15.577	0,01%
SPAFID - PERANI ELENA	Rappr. Des.	JUNTO MASTER FUND LTD. C/O MAPLES CORPORATE SERVICES LIMITED	JUNTO MASTER FUND LTD. C/O MAPLES CORPORATE SERVICES LIMITED			778.277	0,30%
SPAFID - PERANI ELENA	Rappr. Des.	K INVESTMENTS SH LIMITED.	K INVESTMENTS SH LIMITED.			19.004	0,01%
SPAFID - PERANI ELENA	Rappr. Des.	KAISER FOUNDATION HOSPITALS	KAISER FOUNDATION HOSPITALS			6.067	0,00%
SPAFID - PERANI ELENA	Rappr. Des.	KAISER PERMANENTE GROUP	KAISER PERMANENTE GROUP			11.295	0,00%

Moncler S.p.A. Assemblea straordinaria

25 marzo 2021

Stampa dell'elenco Partecipanti

Nominativo	Tipo Part.	Avente diritto	Titolare strumenti finanziari	Agente	Vincolo	Azioni	%
SPAFID - PERANI ELENA	Rappr. Des.	TRUST KAPITALFORENINGEN EMD INVEST GLOBALE AKTIER II	TRUST KAPITALFORENINGEN EMD INVEST GLOBALE AKTIER II			2.690	0,00%
SPAFID - PERANI ELENA	Rappr. Des.	KAPITALFORENINGEN EMD INVEST GLOBALE AKTIER III	KAPITALFORENINGEN EMD INVEST GLOBALE AKTIER III			20.348	0,01%
SPAFID - PERANI ELENA	Rappr. Des.	KAPITALFORENINGEN EMD INVEST VERDENSINDEKS	KAPITALFORENINGEN EMD INVEST VERDENSINDEKS			8.548	0,00%
SPAFID - PERANI ELENA	Rappr. Des.	KAPITALFORENINGEN INSTITUTIONEL INVESTOR, EUROPAEISKE SMALL CAP AKTIER	KAPITALFORENINGEN INSTITUTIONEL INVESTOR, EUROPAEISKE SMALL CAP AKTIER			284.962	0,11%
SPAFID - PERANI ELENA	Rappr. Des.	KAPITALFORENINGEN LAEGERNES INVEST KLI AKTIER GLOBALE INDENYKREDIT PORTEFOELJE ADMINISTRATION AS	KAPITALFORENINGEN LAEGERNES INVEST KLI AKTIER GLOBALE INDENYKREDIT PORTEFOELJE ADMINISTRATION AS			3.674	0,00%
SPAFID - PERANI ELENA	Rappr. Des.	KAPITALFORENINGEN PENSAM INVEST, PSI 2 GLOBALE AKTIER 2	KAPITALFORENINGEN PENSAM INVEST, PSI 2 GLOBALE AKTIER 2			29.386	0,01%
SPAFID - PERANI ELENA	Rappr. Des.	KAPITALFORENINGEN PENSAM INVEST, PSI 3 GLOBALE AKTIER 3	KAPITALFORENINGEN PENSAM INVEST, PSI 3 GLOBALE AKTIER 3			5.494	0,00%
SPAFID - PERANI ELENA	Rappr. Des.	KATHERINE C. MOORE CHARITABLE LEAD ANNUITY TRUST I	KATHERINE C. MOORE CHARITABLE LEAD ANNUITY TRUST I			225	0,00%
SPAFID - PERANI ELENA	Rappr. Des.	KDI INSTITUTIONAL AFDELING DANICA LINK - INDEKS GLOBALE AKTIER	KDI INSTITUTIONAL AFDELING DANICA LINK - INDEKS GLOBALE AKTIER			852	0,00%
SPAFID - PERANI ELENA	Rappr. Des.	KDI INSTITUTIONAL AFDELING DANICA PENSION - AKTIER 4	KDI INSTITUTIONAL AFDELING DANICA PENSION - AKTIER 4			721	0,00%
SPAFID - PERANI ELENA	Rappr. Des.	KENTUCKY RETIREMENT SYSTEMS	KENTUCKY RETIREMENT SYSTEMS			4.828	0,00%
SPAFID - PERANI ELENA	Rappr. Des.	KENTUCKY RETIREMENT SYSTEMS INSURANCE TRUST FUND	KENTUCKY RETIREMENT SYSTEMS INSURANCE TRUST FUND			2.130	0,00%
SPAFID - PERANI ELENA	Rappr. Des.	KINSTED GLOBAL EQUITY POOL	KINSTED GLOBAL EQUITY POOL			41.759	0,02%
SPAFID - PERANI ELENA	Rappr. Des.	KNOWLEDGE LEADERS DEVELOPED WO	KNOWLEDGE LEADERS DEVELOPED WO			11.972	0,00%
SPAFID - PERANI ELENA	Rappr. Des.	KOKUSAI EQUITY INDEX FUND	KOKUSAI EQUITY INDEX FUND			5.185	0,00%
SPAFID - PERANI ELENA	Rappr. Des.	KOMMUNAL LANDSPENSJONSKASSE	KOMMUNAL LANDSPENSJONSKASSE			17.546	0,01%



Moncler S.p.A. Assemblea straordinaria

25 marzo 2021

Stampa dell'elenco Partecipanti

Nominativo	Tipo Part.	Avente diritto	Titolare strumenti finanziari	Agente	Vincolo	Azioni	%
SPAFID - PERANI ELENA	Rappr. Des.	GJENSIDIG FORSIKRINGSSELSKAP KOOKMIN BANK ACTING AS TRUSTEE OF KIM PRIVATE NOBLE CLASS GLOBAL EQUITY MASTER INVESTMENT TRUST 3	GJENSIDIG FORSIKRINGSSELSKAP KOOKMIN BANK ACTING AS TRUSTEE OF KIM PRIVATE NOBLE CLASS GLOBAL EQUITY MASTER INVESTMENT TRUST 3			98.190	0,04%
SPAFID - PERANI ELENA	Rappr. Des.	KOOKMIN BANK ACTING AS TRUSTEE OF KIM PRIVATE PRIME GLOBAL EQUITY MASTER INVESTMENT TRUST 3	KOOKMIN BANK ACTING AS TRUSTEE OF KIM PRIVATE PRIME GLOBAL EQUITY MASTER INVESTMENT TRUST 3			159.884	0,06%
SPAFID - PERANI ELENA	Rappr. Des.	KUWAIT FUND FOR ARAB ECONOMIC DEVELOPMENT	KUWAIT FUND FOR ARAB ECONOMIC DEVELOPMENT			4.119	0,00%
SPAFID - PERANI ELENA	Rappr. Des.	LA BELLE BEAUCE	LA BELLE BEAUCE			1.650	0,00%
SPAFID - PERANI ELENA	Rappr. Des.	LACM WORLD EQUITY - DIVIDEND GROWTH CIT	LACM WORLD EQUITY - DIVIDEND GROWTH CIT			5	0,00%
SPAFID - PERANI ELENA	Rappr. Des.	LACM WORLD EQUITY - WEALTH BUILDER CIT	LACM WORLD EQUITY - WEALTH BUILDER CIT			13	0,00%
SPAFID - PERANI ELENA	Rappr. Des.	LATVIJAS BANKA	LATVIJAS BANKA			2.798	0,00%
SPAFID - PERANI ELENA	Rappr. Des.	LAUDUS INTERNATIONAL MARKETMASTERS FUND	LAUDUS INTERNATIONAL MARKETMASTERS FUND			14.111	0,01%
SPAFID - PERANI ELENA	Rappr. Des.	LAW DEBENTURE CORPORATION PLC(THE)	LAW DEBENTURE CORPORATION PLC(THE)			38.874	0,02%
SPAFID - PERANI ELENA	Rappr. Des.	LBPAM ACTIONS EURO LARGE CAP	LBPAM ACTIONS EURO LARGE CAP			20.077	0,01%
SPAFID - PERANI ELENA	Rappr. Des.	LBPAM AVENIR EURO	LBPAM AVENIR EURO			902	0,00%
SPAFID - PERANI ELENA	Rappr. Des.	LBPAM DIVERSIFIE FOCUS OBLIG 3 5	LBPAM DIVERSIFIE FOCUS OBLIG 3 5			3.875	0,00%
SPAFID - PERANI ELENA	Rappr. Des.	LBPAM IRC ACTIONS	LBPAM IRC ACTIONS			21.277	0,01%
SPAFID - PERANI ELENA	Rappr. Des.	LBPAM IRC ACTIONS EURO MIN VAR	LBPAM IRC ACTIONS EURO MIN VAR			203	0,00%
SPAFID - PERANI ELENA	Rappr. Des.	LBPAM ISR ACTIONS 80	LBPAM ISR ACTIONS 80			9.410	0,00%
SPAFID - PERANI ELENA	Rappr. Des.	LBPAM ISR ACTIONS EUR FO EMER	LBPAM ISR ACTIONS EUR FO EMER			36.807	0,01%
SPAFID - PERANI ELENA	Rappr. Des.	LBPAM ISR ACTIONS EURO MIDCAP	LBPAM ISR ACTIONS EURO MIDCAP			4.284	0,00%
SPAFID - PERANI ELENA	Rappr. Des.	LBPAM ISR ACTIONS EURO MIN VOL	LBPAM ISR ACTIONS EURO MIN VOL			26	0,00%
SPAFID - PERANI ELENA	Rappr. Des.	LBPAM ISR ACTIONS EUROPE MONDE	LBPAM ISR ACTIONS EUROPE MONDE			7.426	0,00%

Moncler S.p.A. Assemblea straordinaria

25 marzo 2021

Stampa dell'elenco Partecipanti

Nominativo	Tipo Part.	Avente diritto	Titolare strumenti finanziari	Agente	Vincolo	Azioni	%
SPAFID - PERANI ELENA	Rappr. Des.	LBPAM ISR ACTIONS MONDE	LBPAM ISR ACTIONS MONDE			5.000	0,00%
SPAFID - PERANI ELENA	Rappr. Des.	LBPAM ISR STRATEGIE PEA 1	LBPAM ISR STRATEGIE PEA 1			1.910	0,00%
SPAFID - PERANI ELENA	Rappr. Des.	LBPAM ISR STRATEGIE PEA 2	LBPAM ISR STRATEGIE PEA 2			2.853	0,00%
SPAFID - PERANI ELENA	Rappr. Des.	LCL ACTIONS EURO CORE+	LCL ACTIONS EURO CORE+			7.549	0,00%
SPAFID - PERANI ELENA	Rappr. Des.	LCL ACTIONS EURO RESTRUCT EURO	LCL ACTIONS EURO RESTRUCT EURO			4.476	0,00%
SPAFID - PERANI ELENA	Rappr. Des.	LCL ACTIONS MONDE HORS EUROPE EURO	LCL ACTIONS MONDE HORS EUROPE EURO			16.181	0,01%
SPAFID - PERANI ELENA	Rappr. Des.	LEGAL & GENERAL FUTURE WORLD CLIMATE CHANGE EQUITY FACTORS I	LEGAL & GENERAL FUTURE WORLD CLIMATE CHANGE EQUITY FACTORS I			651	0,00%
SPAFID - PERANI ELENA	Rappr. Des.	LEGAL & GENERAL FUTURE WORLD ESG DEVELOPED INDEX FUND	LEGAL & GENERAL FUTURE WORLD ESG DEVELOPED INDEX FUND			2.386	0,00%
SPAFID - PERANI ELENA	Rappr. Des.	LEGAL & GENERAL FUTURE WORLD SUSTAINABLE OPPORTUNITIES FUND	LEGAL & GENERAL FUTURE WORLD SUSTAINABLE OPPORTUNITIES FUND			12.473	0,00%
SPAFID - PERANI ELENA	Rappr. Des.	LEGAL & GENERAL REAL CAPITAL BUILDER FUND	LEGAL & GENERAL REAL CAPITAL BUILDER FUND			55.984	0,02%
SPAFID - PERANI ELENA	Rappr. Des.	LEGAL & GENERAL SICAV	LEGAL & GENERAL SICAV			36.368	0,01%
SPAFID - PERANI ELENA	Rappr. Des.	LEGAL AND GENERAL ASSURANCE PENSIONS MANAGEMENT LIMITED	LEGAL AND GENERAL ASSURANCE PENSIONS MANAGEMENT LIMITED			166	0,00%
SPAFID - PERANI ELENA	Rappr. Des.	LEGAL AND GENERAL ASSURANCE PENSIONS MANAGEMENT LIMITED	LEGAL AND GENERAL ASSURANCE PENSIONS MANAGEMENT LIMITED			517	0,00%
SPAFID - PERANI ELENA	Rappr. Des.	LEGAL AND GENERAL ASSURANCE PENSIONS MANAGEMENT LIMITED	LEGAL AND GENERAL ASSURANCE PENSIONS MANAGEMENT LIMITED			1.366	0,00%
SPAFID - PERANI ELENA	Rappr. Des.	LEGAL AND GENERAL ASSURANCE PENSIONS MANAGEMENT LIMITED	LEGAL AND GENERAL ASSURANCE PENSIONS MANAGEMENT LIMITED			2.714	0,00%
SPAFID - PERANI ELENA	Rappr. Des.	LEGAL AND GENERAL ASSURANCE PENSIONS MANAGEMENT LIMITED	LEGAL AND GENERAL ASSURANCE PENSIONS MANAGEMENT LIMITED			2.994	0,00%
SPAFID - PERANI ELENA	Rappr. Des.	LEGAL AND GENERAL ASSURANCE PENSIONS MANAGEMENT LIMITED	LEGAL AND GENERAL ASSURANCE PENSIONS MANAGEMENT LIMITED			3.157	0,00%
SPAFID - PERANI ELENA	Rappr. Des.	LEGAL AND GENERAL ASSURANCE PENSIONS MANAGEMENT LIMITED	LEGAL AND GENERAL ASSURANCE PENSIONS MANAGEMENT LIMITED			5.092	0,00%



[Handwritten signature]

Moncler S.p.A. Assemblea straordinaria

25 marzo 2021

Stampa dell'elenco Partecipanti

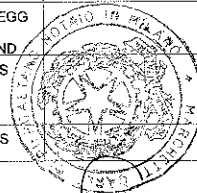
Nominativo	Tipo Part.	Avante diritto	Titolare strumenti finanziari	Agente	Vincolo	Azioni	%
SPAFID - PERANI ELENA	Rappr. Des.	MANAGEMENT LIMITED LEGAL AND GENERAL ASSURANCE PENSIONS MANAGEMENT LIMITED	MANAGEMENT LIMITED LEGAL AND GENERAL ASSURANCE PENSIONS MANAGEMENT LIMITED			7.713	0,00%
SPAFID - PERANI ELENA	Rappr. Des.	LEGAL AND GENERAL ASSURANCE PENSIONS MANAGEMENT LIMITED	LEGAL AND GENERAL ASSURANCE PENSIONS MANAGEMENT LIMITED			8.330	0,00%
SPAFID - PERANI ELENA	Rappr. Des.	LEGAL AND GENERAL ASSURANCE PENSIONS MANAGEMENT LIMITED	LEGAL AND GENERAL ASSURANCE PENSIONS MANAGEMENT LIMITED			9.211	0,00%
SPAFID - PERANI ELENA	Rappr. Des.	LEGAL AND GENERAL ASSURANCE PENSIONS MANAGEMENT LIMITED	LEGAL AND GENERAL ASSURANCE PENSIONS MANAGEMENT LIMITED			12.399	0,00%
SPAFID - PERANI ELENA	Rappr. Des.	LEGAL AND GENERAL ASSURANCE PENSIONS MANAGEMENT LIMITED	LEGAL AND GENERAL ASSURANCE PENSIONS MANAGEMENT LIMITED			18.158	0,01%
SPAFID - PERANI ELENA	Rappr. Des.	LEGAL AND GENERAL ASSURANCE PENSIONS MANAGEMENT LIMITED	LEGAL AND GENERAL ASSURANCE PENSIONS MANAGEMENT LIMITED			20.571	0,01%
SPAFID - PERANI ELENA	Rappr. Des.	LEGAL AND GENERAL ASSURANCE PENSIONS MANAGEMENT LIMITED	LEGAL AND GENERAL ASSURANCE PENSIONS MANAGEMENT LIMITED			25.937	0,01%
SPAFID - PERANI ELENA	Rappr. Des.	LEGAL AND GENERAL ASSURANCE PENSIONS MANAGEMENT LIMITED	LEGAL AND GENERAL ASSURANCE PENSIONS MANAGEMENT LIMITED			30.589	0,01%
SPAFID - PERANI ELENA	Rappr. Des.	LEGAL AND GENERAL ASSURANCE PENSIONS MANAGEMENT LIMITED	LEGAL AND GENERAL ASSURANCE PENSIONS MANAGEMENT LIMITED			32.204	0,01%
SPAFID - PERANI ELENA	Rappr. Des.	LEGAL AND GENERAL ASSURANCE PENSIONS MANAGEMENT LIMITED	LEGAL AND GENERAL ASSURANCE PENSIONS MANAGEMENT LIMITED			50.224	0,02%
SPAFID - PERANI ELENA	Rappr. Des.	LEGAL AND GENERAL ASSURANCE PENSIONS MANAGEMENT LIMITED	LEGAL AND GENERAL ASSURANCE PENSIONS MANAGEMENT LIMITED			68.075	0,03%
SPAFID - PERANI ELENA	Rappr. Des.	LEGAL AND GENERAL ASSURANCE PENSIONS MANAGEMENT LIMITED	LEGAL AND GENERAL ASSURANCE PENSIONS MANAGEMENT LIMITED			77.076	0,03%
SPAFID - PERANI ELENA	Rappr. Des.	LEGAL AND GENERAL ASSURANCE PENSIONS MANAGEMENT LIMITED	LEGAL AND GENERAL ASSURANCE PENSIONS MANAGEMENT LIMITED			452.153	0,18%
SPAFID - PERANI ELENA	Rappr. Des.	LEGAL AND GENERAL ASSURANCE SOCIETY LIMITED	LEGAL AND GENERAL ASSURANCE SOCIETY LIMITED			954	0,00%

Moncler S.p.A. Assemblea straordinaria

25 marzo 2021

Stampa dell'elenco Partecipanti

Nominativo	Tipo Part.	Avente diritto	Titolare strumenti finanziari	Agente	Vincolo	Azioni	%
SPAFID - PERANI ELENA	Rappr. Des.	LEGAL AND GENERAL CCF	LEGAL AND GENERAL CCF			501	0,00%
SPAFID - PERANI ELENA	Rappr. Des.	LEGAL AND GENERAL CCF	LEGAL AND GENERAL CCF			661	0,00%
SPAFID - PERANI ELENA	Rappr. Des.	LEGAL AND GENERAL COLLECTIVE INVESTMENT TRUST	LEGAL AND GENERAL COLLECTIVE INVESTMENT TRUST			175	0,00%
SPAFID - PERANI ELENA	Rappr. Des.	LEGAL AND GENERAL COLLECTIVE INVESTMENT TRUST	LEGAL AND GENERAL COLLECTIVE INVESTMENT TRUST			37.323	0,01%
SPAFID - PERANI ELENA	Rappr. Des.	LEGAL AND GENERAL EUROPEAN INDEX TRUST	LEGAL AND GENERAL EUROPEAN INDEX TRUST			110.032	0,04%
SPAFID - PERANI ELENA	Rappr. Des.	LEGAL AND GENERAL EUROPEAN TRUST	LEGAL AND GENERAL EUROPEAN TRUST			106.380	0,04%
SPAFID - PERANI ELENA	Rappr. Des.	LEGAL AND GENERAL GLOBAL EQUITY INDEX FUND	LEGAL AND GENERAL GLOBAL EQUITY INDEX FUND			820	0,00%
SPAFID - PERANI ELENA	Rappr. Des.	LEGAL AND GENERAL ICAV	LEGAL AND GENERAL ICAV			365	0,00%
SPAFID - PERANI ELENA	Rappr. Des.	LEGAL AND GENERAL ICAV	LEGAL AND GENERAL ICAV			3.401	0,00%
SPAFID - PERANI ELENA	Rappr. Des.	LEGAL AND GENERAL INTERNATIONAL INDEX TRUST	LEGAL AND GENERAL INTERNATIONAL INDEX TRUST			9.986	0,00%
SPAFID - PERANI ELENA	Rappr. Des.	LEGAL AND GENERAL MSCI EAFE FUND LLC	LEGAL AND GENERAL MSCI EAFE FUND LLC			13.874	0,01%
SPAFID - PERANI ELENA	Rappr. Des.	LEGAL AND GENERAL MSCI EAFE SI FUND LLC	LEGAL AND GENERAL MSCI EAFE SI FUND LLC			11.016	0,00%
SPAFID - PERANI ELENA	Rappr. Des.	LEGAL AND GENERAL UCITS ETF PLC	LEGAL AND GENERAL UCITS ETF PLC			137	0,00%
SPAFID - PERANI ELENA	Rappr. Des.	LEGAL AND GENERAL UCITS ETF PLC	LEGAL AND GENERAL UCITS ETF PLC			3.156	0,00%
SPAFID - PERANI ELENA	Rappr. Des.	LEGAL AND GENERAL UCITS ETF PLC	LEGAL AND GENERAL UCITS ETF PLC			5.200	0,00%
SPAFID - PERANI ELENA	Rappr. Des.	LEGG MASON FUNDS ICVC LEGG MASON IF MARTIN CURRIE EUROPEA	LEGG MASON FUNDS ICVC LEGG MASON IF MARTIN CURRIE EUROPEA			122.177	0,05%
SPAFID - PERANI ELENA	Rappr. Des.	LEGG MASON FUNDS ICVC LEGG MASON IF MARTIN CURRIE GLOBAL EQUITY INCOME FUND	LEGG MASON FUNDS ICVC LEGG MASON IF MARTIN CURRIE GLOBAL EQUITY INCOME FUND			57.116	0,02%
SPAFID - PERANI ELENA	Rappr. Des.	LEGG MASON GLOBAL FUNDS PLC LEGG MASON MARTIN CURRIE EUROPEAN UNCONSTRAINED FUND	LEGG MASON GLOBAL FUNDS PLC LEGG MASON MARTIN CURRIE EUROPEAN UNCONSTRAINED FUND			151.415	0,06%
SPAFID - PERANI ELENA	Rappr. Des.	LEGG MASON GLOBAL FUNDS PLC LEGG MASON MARTIN	LEGG MASON GLOBAL FUNDS PLC LEGG MASON MARTIN			70.397	0,03%



Moncler S.p.A. Assemblea straordinaria

25 marzo 2021

Stampa dell'elenco Partecipanti

Nomeativo	Tipo Part.	Avente diritto	Titolare strumenti finanziari	Agente	Vincolo	Azioni	%
SPAFID - PERANI ELENA	Rappr. Des.	CURRIE GLOBAL RAINED FUND LEGG MASON MARTIN CURRIE GLOBAL LONG-TERM UNCONSTRAINED FUND	CURRIE GLOBAL RAINED FUND LEGG MASON MARTIN CURRIE GLOBAL LONG-TERM UNCONSTRAINED FUND			5.796	0,00%
SPAFID - PERANI ELENA	Rappr. Des.	LESLIE C NAIFY 2016 TRUST UAD FEB 8	LESLIE C NAIFY 2016 TRUST UAD FEB 8			1.646	0,00%
SPAFID - PERANI ELENA	Rappr. Des.	LF WALES PENSION PARTNERSHIP (WALES PP) ASSET POOLING ACS UMBRELLA	LF WALES PENSION PARTNERSHIP (WALES PP) ASSET POOLING ACS UMBRELLA			109.585	0,04%
SPAFID - PERANI ELENA	Rappr. Des.	LGPS CENTRAL AUTHORISED CONTRACTUAL SCHEME	LGPS CENTRAL AUTHORISED CONTRACTUAL SCHEME			1.000	0,00%
SPAFID - PERANI ELENA	Rappr. Des.	LGPS CENTRAL AUTHORISED CONTRACTUAL SCHEME	LGPS CENTRAL AUTHORISED CONTRACTUAL SCHEME			11.808	0,00%
SPAFID - PERANI ELENA	Rappr. Des.	LGT SELECT FUNDS	LGT SELECT FUNDS			54	0,00%
SPAFID - PERANI ELENA	Rappr. Des.	LGT SELECT FUNDS	LGT SELECT FUNDS			14.726	0,01%
SPAFID - PERANI ELENA	Rappr. Des.	LILY OF THE VALLEY LIMITED	LILY OF THE VALLEY LIMITED			12.287	0,00%
SPAFID - PERANI ELENA	Rappr. Des.	LKCM INTERNATIONAL EQUITY LP	LKCM INTERNATIONAL EQUITY LP			4.500	0,00%
SPAFID - PERANI ELENA	Rappr. Des.	LOCALTAPIOLA ESG GROWTH MUTUAL FUND	LOCALTAPIOLA ESG GROWTH MUTUAL FUND			82.500	0,03%
SPAFID - PERANI ELENA	Rappr. Des.	LOCKHEED MARTIN CORPORATION DEFINED CONTRIBUTION PLANS MASTER TR	LOCKHEED MARTIN CORPORATION DEFINED CONTRIBUTION PLANS MASTER TR			6.052	0,00%
SPAFID - PERANI ELENA	Rappr. Des.	LOCKHEED MARTIN CORPORATION MASTER RETIREMENT TRUST	LOCKHEED MARTIN CORPORATION MASTER RETIREMENT TRUST			103	0,00%
SPAFID - PERANI ELENA	Rappr. Des.	LOCKHEED MARTIN CORPORATION MASTER RETIREMENT TRUST	LOCKHEED MARTIN CORPORATION MASTER RETIREMENT TRUST			5.782	0,00%
SPAFID - PERANI ELENA	Rappr. Des.	LOCKHEED MARTIN CORPORATION MASTER RETIREMENT TRUST	LOCKHEED MARTIN CORPORATION MASTER RETIREMENT TRUST			57.030	0,02%
SPAFID - PERANI ELENA	Rappr. Des.	LOCKHEED MARTIN CORPORATION MASTER RETIREMENT TRUST	LOCKHEED MARTIN CORPORATION MASTER RETIREMENT TRUST			58.486	0,02%
SPAFID - PERANI ELENA	Rappr. Des.	LOMBARD ODIER FUNDS (SWITZERLAND) SA	LOMBARD ODIER FUNDS (SWITZERLAND) SA			26.256	0,01%
SPAFID - PERANI ELENA	Rappr. Des.	LORD ABBETT PASSPORT PORTFOLIO	LORD ABBETT PASSPORT PORTFOLIO			651	0,00%
SPAFID - PERANI ELENA	Rappr. Des.	LORD ABBETT SECURITIES	LORD ABBETT SECURITIES			1.465	0,00%

Moncler S.p.A. Assemblea straordinaria

25 marzo 2021

Stampa dell'elenco Partecipanti

Nominativo	Tipo Part.	Avente diritto	Titolare strumenti finanziari	Agente	Vincolo	Azioni	%
SPAFID - PERANI ELENA	Rappr. Des.	TRUST-LORD ABBETT GLOBAL EQUITY RESEARCH	TRUST-LORD ABBETT GLOBAL EQUITY RESEARCH			48.091	0,02%
SPAFID - PERANI ELENA	Rappr. Des.	LORD ABBETT SECURITIES TRUST-LORD ABBETT INTERNATIONAL EQUITY FD	LORD ABBETT SECURITIES TRUST-LORD ABBETT INTERNATIONAL EQUITY FD			52.709	0,02%
SPAFID - PERANI ELENA	Rappr. Des.	LORD ABBETT SECURITIES TRUST-LORD ABBETT INTERNATIONAL VALUE FUN	LORD ABBETT SECURITIES TRUST-LORD ABBETT INTERNATIONAL VALUE FUN			188	0,00%
SPAFID - PERANI ELENA	Rappr. Des.	LORD MAYOR'S CHARITABLE FOUNDATION	LORD MAYOR'S CHARITABLE FOUNDATION			19.238	0,01%
SPAFID - PERANI ELENA	Rappr. Des.	LOS ANGELES CITY EMPLOYEES RETIREMENT SYSTEM	LOS ANGELES CITY EMPLOYEES RETIREMENT SYSTEM			834	0,00%
SPAFID - PERANI ELENA	Rappr. Des.	LOS ANGELES COUNTY EMPLOYEES RETIREMENT ASSOCIATI	LOS ANGELES COUNTY EMPLOYEES RETIREMENT ASSOCIATI			3.074	0,00%
SPAFID - PERANI ELENA	Rappr. Des.	LOS ANGELES COUNTY EMPLOYEES RETIREMENT ASSOCIATI	LOS ANGELES COUNTY EMPLOYEES RETIREMENT ASSOCIATI			19.129	0,01%
SPAFID - PERANI ELENA	Rappr. Des.	LOUISIANA STATE EMPLOYEES RETIREMENT SYSTEM	LOUISIANA STATE EMPLOYEES RETIREMENT SYSTEM			7.814	0,00%
SPAFID - PERANI ELENA	Rappr. Des.	LTW GROUP HOLDINGS, LLC	LTW GROUP HOLDINGS, LLC			5.855	0,00%
SPAFID - PERANI ELENA	Rappr. Des.	LTW INVESTMENTS LLC	LTW INVESTMENTS LLC			35.950	0,01%
SPAFID - PERANI ELENA	Rappr. Des.	LVIP SSGA INTERNATIONAL INDEX FUND	LVIP SSGA INTERNATIONAL INDEX FUND			38.741	0,01%
SPAFID - PERANI ELENA	Rappr. Des.	LVUI EQUITY EUROPE	LVUI EQUITY EUROPE			1.500	0,00%
SPAFID - PERANI ELENA	Rappr. Des.	LVUI EQUITY WORLD EX EUROPE	LVUI EQUITY WORLD EX EUROPE			32.818	0,01%
SPAFID - PERANI ELENA	Rappr. Des.	LYONDELL CHEMICAL COMPANY BENEFITS FINANCE COMMITTEE	LYONDELL CHEMICAL COMPANY BENEFITS FINANCE COMMITTEE			2.934	0,00%
SPAFID - PERANI ELENA	Rappr. Des.	M+G INVESTMENT FUNDS (1)-M+G EUROPEAN INDEX TRACKER FUND	M+G INVESTMENT FUNDS (1)-M+G EUROPEAN INDEX TRACKER FUND			108	0,00%
SPAFID - PERANI ELENA	Rappr. Des.	MACKENZIE GLOBAL LEADERSHIP IMPACT ETF	MACKENZIE GLOBAL LEADERSHIP IMPACT ETF			127	0,00%
SPAFID - PERANI ELENA	Rappr. Des.	MACKENZIE GLOBAL LEADERSHIP IMPACT FUND	MACKENZIE GLOBAL LEADERSHIP IMPACT FUND			1.159	0,00%
SPAFID - PERANI ELENA	Rappr. Des.	MACKENZIE INTERNATIONAL EQUITY INDEX ETF	MACKENZIE INTERNATIONAL EQUITY INDEX ETF			1.284	0,00%
SPAFID - PERANI ELENA	Rappr. Des.	MACKENZIE MAX DIVERSIFICATION ALL WORLD DEVELOPED IND ETF	MACKENZIE MAX DIVERSIFICATION ALL WORLD DEVELOPED IND ETF				



Moncler S.p.A. Assemblea straordinaria

25 marzo 2021

Stampa dell'elenco Partecipanti

Nominativo	Tipo Part.	Avenue diritto	Titolare strumenti finanziari	Agente	Vincolo	Azioni	%
SPAFID - PERANI ELENA	Rappr. Des.	MACKENZIE MAX DIVERSIFICATION DEVELOPED EUR INDEX ETF	MACKENZIE MAX DIVERSIFICATION DEVELOPED EUR INDEX ETF			503	0,00%
SPAFID - PERANI ELENA	Rappr. Des.	MACKENZIE MAXIMUM DIVERS.ALL WORLD DEVELOPED EX NORTH AMERICA IE	MACKENZIE MAXIMUM DIVERS.ALL WORLD DEVELOPED EX NORTH AMERICA IE			610	0,00%
SPAFID - PERANI ELENA	Rappr. Des.	MACQUARIE INVESTMENT MANAGEMENT LIMITED	MACQUARIE INVESTMENT MANAGEMENT LIMITED			21.593	0,01%
SPAFID - PERANI ELENA	Rappr. Des.	MACQUARIE MULTI-FACTOR FUND	MACQUARIE MULTI-FACTOR FUND			9.676	0,00%
SPAFID - PERANI ELENA	Rappr. Des.	MAIN I UNIVERSAL FONDS	MAIN I UNIVERSAL FONDS			4.463	0,00%
SPAFID - PERANI ELENA	Rappr. Des.	MAIN I UNIVERSAL FONDS	MAIN I UNIVERSAL FONDS			7.700	0,00%
SPAFID - PERANI ELENA	Rappr. Des.	MAIN I UNIVERSAL FONDS	MAIN I UNIVERSAL FONDS			10.089	0,00%
SPAFID - PERANI ELENA	Rappr. Des.	MAIN VI-UNIVERSAL-FONDS	MAIN VI-UNIVERSAL-FONDS			800	0,00%
SPAFID - PERANI ELENA	Rappr. Des.	MAN FUNDS PLC MAN GLG PAN EUROPEAN EQUITY GROWTH	MAN FUNDS PLC MAN GLG PAN EUROPEAN EQUITY GROWTH			499.399	0,19%
SPAFID - PERANI ELENA	Rappr. Des.	MAN FUNDS PLC MAN GLG RI GLOBAL SUSTAINABLE GROWTH	MAN FUNDS PLC MAN GLG RI GLOBAL SUSTAINABLE GROWTH			27.422	0,01%
SPAFID - PERANI ELENA	Rappr. Des.	MAN FUNDS PLC MAN NUMERIC RI EUROPEAN EQUITY	MAN FUNDS PLC MAN NUMERIC RI EUROPEAN EQUITY			410	0,00%
SPAFID - PERANI ELENA	Rappr. Des.	MAN FUNDS VI PUBLIC LTD CO	MAN FUNDS VI PUBLIC LTD CO			7.357	0,00%
SPAFID - PERANI ELENA	Rappr. Des.	MAN FUNDS VIII ICAV-MAN AHL DIVERSIFIED	MAN FUNDS VIII ICAV-MAN AHL DIVERSIFIED			40	0,00%
SPAFID - PERANI ELENA	Rappr. Des.	MAN FUNDS XII SPC - MAN 1783 II SP MAPLES CORPORATE SERVICES LIMITED	MAN FUNDS XII SPC - MAN 1783 II SP MAPLES CORPORATE SERVICES LIMITED			55.622	0,02%
SPAFID - PERANI ELENA	Rappr. Des.	MAN FUNDS XII SPC-MAN 1783 II SP C/O MAPLES CORPORATE SERVICES LIMITED	MAN FUNDS XII SPC-MAN 1783 II SP C/O MAPLES CORPORATE SERVICES LIMITED			1.005	0,00%
SPAFID - PERANI ELENA	Rappr. Des.	MAN GLG CONTINENTAL EUROPEAN GROWTH FUND	MAN GLG CONTINENTAL EUROPEAN GROWTH FUND			1.953.110	0,76%
SPAFID - PERANI ELENA	Rappr. Des.	MAN GLG EUROPEAN EQUITY ALTERNATIVE	MAN GLG EUROPEAN EQUITY ALTERNATIVE			60.042	0,02%
SPAFID - PERANI ELENA	Rappr. Des.	MAN GLG PAN EUROPEAN GROWTH MASTER	MAN GLG PAN EUROPEAN GROWTH MASTER			14.854	0,01%
SPAFID - PERANI ELENA	Rappr. Des.	MAN GLG TOPAZ LIMITED C/O GLG PARTNERS LP	MAN GLG TOPAZ LIMITED C/O GLG PARTNERS LP			99.063	0,04%
SPAFID - PERANI ELENA	Rappr. Des.	MAN INTERNATIONAL ICVC MAN DYNAMIC ALLOCATION FUND	MAN INTERNATIONAL ICVC MAN DYNAMIC ALLOCATION FUND			1.309	0,00%

Moncler S.p.A. Assemblea straordinaria

25 marzo 2021

Stampa dell'elenco Partecipanti

Nominativo	Tipo Part.	Avente diritto	Titolare strumenti finanziari	Agente	Vincolo	Azioni	%
SPAFID - PERANI ELENA	Rappr. Des.	MAN MULTI-STRATEGY MASTER FUND C/O MAN SOLUTIONS LTD.	MAN MULTI-STRATEGY MASTER FUND C/O MAN SOLUTIONS LTD.			9.796	0,00%
SPAFID - PERANI ELENA	Rappr. Des.	MAN NUMERIC ALTERNATIVE RISK PREMIA LOW BETA C/O NUMERIC HOLDINGS LLC	MAN NUMERIC ALTERNATIVE RISK PREMIA LOW BETA C/O NUMERIC HOLDINGS LLC			3.570	0,00%
SPAFID - PERANI ELENA	Rappr. Des.	MAN NUMERIC ALTERNATIVE RISK PREMIA QUALITY	MAN NUMERIC ALTERNATIVE RISK PREMIA QUALITY			1.049	0,00%
SPAFID - PERANI ELENA	Rappr. Des.	MAN NUMERIC LONG TERM ALPHA LP MAPLES CORPORATE SERVICES LIMITED	MAN NUMERIC LONG TERM ALPHA LP MAPLES CORPORATE SERVICES LIMITED			2.570	0,00%
SPAFID - PERANI ELENA	Rappr. Des.	MAN QUALIFYING INVESTOR FUNDS PUBLIC LIMITED COMPANY	MAN QUALIFYING INVESTOR FUNDS PUBLIC LIMITED COMPANY			15.160	0,01%
SPAFID - PERANI ELENA	Rappr. Des.	MANAGED PENSION FUNDS LIMITED	MANAGED PENSION FUNDS LIMITED			131	0,00%
SPAFID - PERANI ELENA	Rappr. Des.	MANAGED PENSION FUNDS LIMITED	MANAGED PENSION FUNDS LIMITED			293	0,00%
SPAFID - PERANI ELENA	Rappr. Des.	MANAGED PENSION FUNDS LIMITED	MANAGED PENSION FUNDS LIMITED			1.773	0,00%
SPAFID - PERANI ELENA	Rappr. Des.	MANAGED PENSION FUNDS LIMITED	MANAGED PENSION FUNDS LIMITED			5.490	0,00%
SPAFID - PERANI ELENA	Rappr. Des.	MANAGEMENT BOARD PUBLIC SERVICE PENSION FUND	MANAGEMENT BOARD PUBLIC SERVICE PENSION FUND			36.996	0,01%
SPAFID - PERANI ELENA	Rappr. Des.	MANDARINE FUNDS	MANDARINE FUNDS			1.200	0,00%
SPAFID - PERANI ELENA	Rappr. Des.	MANDARINE FUNDS - MANDARINE UNIQUE SMALL MID AND MID CAPS EUROPE	MANDARINE FUNDS - MANDARINE UNIQUE SMALL MID AND MID CAPS EUROPE			125.000	0,05%
SPAFID - PERANI ELENA	Rappr. Des.	MANIYAR TRADING I L.P.	MANIYAR TRADING I L.P.			382	0,00%
SPAFID - PERANI ELENA	Rappr. Des.	MANULIFE INVESTMENT MANAGEMENT INTERNATIONAL EQUITY INDEX POOLED FUND	MANULIFE INVESTMENT MANAGEMENT INTERNATIONAL EQUITY INDEX POOLED FUND			6.813	0,00%
SPAFID - PERANI ELENA	Rappr. Des.	MANULIFE MULTIFACTOR DEVELOPED INTERNATIONAL INDEX ETF	MANULIFE MULTIFACTOR DEVELOPED INTERNATIONAL INDEX ETF			11.815	0,00%
SPAFID - PERANI ELENA	Rappr. Des.	MANVILLE PERSONAL INJURY SETTLEMENT TRUST	MANVILLE PERSONAL INJURY SETTLEMENT TRUST			909	0,00%
SPAFID - PERANI ELENA	Rappr. Des.	MARIGOLD TACTICAL STRATEGIES LTD.	MARIGOLD TACTICAL STRATEGIES LTD.			1.243	0,00%
SPAFID - PERANI ELENA	Rappr. Des.	MARRIOTT INTERNATIONAL INC. POOLED INVESTMENT TRUST FOR PARTICIPANT DIRECTED ACCOUNTS	MARRIOTT INTERNATIONAL INC. POOLED INVESTMENT TRUST FOR PARTICIPANT DIRECTED ACCOUNTS			44.280	0,02%



Moncler S.p.A. Assemblea straordinaria

25 marzo 2021

Stampa dell'elenco Partecipanti

Nominativo	Tipo Part.	Avente diritto	Titolare strumenti finanziari	Agente	Vincolo	Azioni	%
SPAFID - PERANI ELENA	Rappr. Des.	MARTIN CURRIE GLOBAL PORTFOLIO TRUST PLC	MARTIN CURRIE GLOBAL PORTFOLIO TRUST PLC			299.094	0,12%
SPAFID - PERANI ELENA	Rappr. Des.	MARTIN CURRIE INTERNATIONAL UNCONSTRAINED EQUITY FUND	MARTIN CURRIE INTERNATIONAL UNCONSTRAINED EQUITY FUND			23.820	0,01%
SPAFID - PERANI ELENA	Rappr. Des.	MARYLAND STATE RETIREMENT & PENSION SYSTEM	MARYLAND STATE RETIREMENT & PENSION SYSTEM			245	0,00%
SPAFID - PERANI ELENA	Rappr. Des.	MARYLAND STATE RETIREMENT & PENSION SYSTEM	MARYLAND STATE RETIREMENT & PENSION SYSTEM			7.889	0,00%
SPAFID - PERANI ELENA	Rappr. Des.	MASSMUTUAL PREMIER STRATEGIC EMERGING MARKETS FUND	MASSMUTUAL PREMIER STRATEGIC EMERGING MARKETS FUND			5.456	0,00%
SPAFID - PERANI ELENA	Rappr. Des.	MASSMUTUAL SELECT T. ROWE PRICE INTERNATIONAL EQUITY FUND	MASSMUTUAL SELECT T. ROWE PRICE INTERNATIONAL EQUITY FUND			44.639	0,02%
SPAFID - PERANI ELENA	Rappr. Des.	MATB MSCI KOKUSAI INDEX MOTHER FUND	MATB MSCI KOKUSAI INDEX MOTHER FUND			1.690	0,00%
SPAFID - PERANI ELENA	Rappr. Des.	MCGILL UNIVERSITY PENSION FUND	MCGILL UNIVERSITY PENSION FUND			2.693	0,00%
SPAFID - PERANI ELENA	Rappr. Des.	MCIC VERMONT (A RECIPROCAL RISKRETENTION GROUP)	MCIC VERMONT (A RECIPROCAL RISKRETENTION GROUP)			24.289	0,01%
SPAFID - PERANI ELENA	Rappr. Des.	MDPIM INTERNATIONAL EQUITY INDEX POOL	MDPIM INTERNATIONAL EQUITY INDEX POOL			9.121	0,00%
SPAFID - PERANI ELENA	Rappr. Des.	MEDIA SUPER	MEDIA SUPER			3.111	0,00%
SPAFID - PERANI ELENA	Rappr. Des.	MEDIOLANUM BEST BRANDS	MEDIOLANUM BEST BRANDS			371.552	0,14%
SPAFID - PERANI ELENA	Rappr. Des.	MERCER OSS TRUST	MERCER OSS TRUST			29.257	0,01%
SPAFID - PERANI ELENA	Rappr. Des.	MERCER PASSIVE INTERNATIONAL SHARES FUND	MERCER PASSIVE INTERNATIONAL SHARES FUND			9.747	0,00%
SPAFID - PERANI ELENA	Rappr. Des.	MERCER QIF CCF	MERCER QIF CCF			1.626	0,00%
SPAFID - PERANI ELENA	Rappr. Des.	MERCER QIF CCF	MERCER QIF CCF			1.986	0,00%
SPAFID - PERANI ELENA	Rappr. Des.	MERCER QIF CCF	MERCER QIF CCF			3.247	0,00%
SPAFID - PERANI ELENA	Rappr. Des.	MERCER QIF CCF	MERCER QIF CCF			4.258	0,00%
SPAFID - PERANI ELENA	Rappr. Des.	MERCER QIF CCF	MERCER QIF CCF			6.628	0,00%
SPAFID - PERANI ELENA	Rappr. Des.	MERCER QIF CCF	MERCER QIF CCF			9.248	0,00%
SPAFID - PERANI ELENA	Rappr. Des.	MERCER QIF CCF	MERCER QIF CCF			31.516	0,01%
SPAFID - PERANI ELENA	Rappr. Des.	MERCER UNHEDGED OVERSEAS SHARES TRUST	MERCER UNHEDGED OVERSEAS SHARES TRUST			648	0,00%
SPAFID - PERANI ELENA	Rappr. Des.	MERCER UNHEDGED OVERSEAS SHARES TRUST	MERCER UNHEDGED OVERSEAS SHARES TRUST			1.213	0,00%

Moncler S.p.A. Assemblea straordinaria

25 marzo 2021

Stampa dell'elenco Partecipanti

Nominativo	Tipo Part.	Avente diritto	Titolare strumenti finanziari	Agente	Vincolo	Azioni	%
SPAFID - PERANI ELENA	Rappr. Des.	MERCER UNHEDGED OVERSEAS SHARES TRUST	MERCER UNHEDGED OVERSEAS SHARES TRUST			1.223	0,00%
SPAFID - PERANI ELENA	Rappr. Des.	MERCER UNHEDGED OVERSEAS SHARES TRUST	MERCER UNHEDGED OVERSEAS SHARES TRUST			1.246	0,00%
SPAFID - PERANI ELENA	Rappr. Des.	MERCY HEALTH RETIREMENT TRUST	MERCY HEALTH RETIREMENT TRUST			901	0,00%
SPAFID - PERANI ELENA	Rappr. Des.	MERCY INVESTMENT SERVICES INC	MERCY INVESTMENT SERVICES INC			1.862	0,00%
SPAFID - PERANI ELENA	Rappr. Des.	MERSEYSIDE PENSION FUND	MERSEYSIDE PENSION FUND			2.162	0,00%
SPAFID - PERANI ELENA	Rappr. Des.	MERSEYSIDE PENSION FUND	MERSEYSIDE PENSION FUND			11.794	0,00%
SPAFID - PERANI ELENA	Rappr. Des.	METALLRENTE FONDS PORTFOLIO	METALLRENTE FONDS PORTFOLIO			12.355	0,00%
SPAFID - PERANI ELENA	Rappr. Des.	METROPOLITAN LIFE INSURANCE COMPANY	METROPOLITAN LIFE INSURANCE COMPANY			3.737	0,00%
SPAFID - PERANI ELENA	Rappr. Des.	METROPOLITAN LIFE INSURANCE COMPANY	METROPOLITAN LIFE INSURANCE COMPANY			6.246	0,00%
SPAFID - PERANI ELENA	Rappr. Des.	METROPOLITAN-RENTASTRO SUSTAINABLE GROWTH	METROPOLITAN-RENTASTRO SUSTAINABLE GROWTH			43.943	0,02%
SPAFID - PERANI ELENA	Rappr. Des.	METZLER ASSET MANAGEMENT GMBH FOR MI-FONDS 415	METZLER ASSET MANAGEMENT GMBH FOR MI-FONDS 415			15.620	0,01%
SPAFID - PERANI ELENA	Rappr. Des.	METZLER INTERNATIONAL INVESTME	METZLER INTERNATIONAL INVESTME			71.950	0,03%
SPAFID - PERANI ELENA	Rappr. Des.	MGI FUNDS PLC	MGI FUNDS PLC			14.570	0,01%
SPAFID - PERANI ELENA	Rappr. Des.	MI - FONDS K12	MI - FONDS K12			17.132	0,01%
SPAFID - PERANI ELENA	Rappr. Des.	MI FONDS K14	MI FONDS K14			68.500	0,03%
SPAFID - PERANI ELENA	Rappr. Des.	MICHIGAN CATHOLIC CONFERENCE	MICHIGAN CATHOLIC CONFERENCE			358	0,00%
SPAFID - PERANI ELENA	Rappr. Des.	MICHIGAN CATHOLIC CONFERENCE MASTER PENSION TRUST	MICHIGAN CATHOLIC CONFERENCE MASTER PENSION TRUST			794	0,00%
SPAFID - PERANI ELENA	Rappr. Des.	MICROSOFT CORPORATION SAVINGS PLUS 401(K) PLAN	MICROSOFT CORPORATION SAVINGS PLUS 401(K) PLAN			73.540	0,03%
SPAFID - PERANI ELENA	Rappr. Des.	MIDDEL TOWN WORKS HOURLY AND SALARIED UNION RETIREES HEALTHCARE FUND	MIDDEL TOWN WORKS HOURLY AND SALARIED UNION RETIREES HEALTHCARE FUND			747	0,00%
SPAFID - PERANI ELENA	Rappr. Des.	MINE SUPERANNUATION FUND	MINE SUPERANNUATION FUND			6.053	0,00%
SPAFID - PERANI ELENA	Rappr. Des.	MINISTRY OF ECONOMY AND FINANCE	MINISTRY OF ECONOMY AND FINANCE			161	0,00%
SPAFID - PERANI ELENA	Rappr. Des.	MINISTRY OF ECONOMY AND	MINISTRY OF ECONOMY AND			1.122	0,00%



Moncler S.p.A. Assemblea straordinaria

25 marzo 2021

Stampa dell'elenco Partecipanti

Nominativo	Tipo Part.	Avente diritto	Titolari strumenti finanziari	Agerite	Vincolo	Azioni	%
SPAFID - PERANI ELENA	Rappr. Des.	FINANCE	FINANCE			21.408	0,01%
SPAFID - PERANI ELENA	Rappr. Des.	MINISTRY OF ECONOMY AND FINANCE	MINISTRY OF ECONOMY AND FINANCE			22.082	0,01%
SPAFID - PERANI ELENA	Rappr. Des.	MINISTRY OF ECONOMY AND FINANCE	MINISTRY OF ECONOMY AND FINANCE			39.881	0,02%
SPAFID - PERANI ELENA	Rappr. Des.	MINISTRY OF ECONOMY AND FINANCE	MINISTRY OF ECONOMY AND FINANCE			55.447	0,02%
SPAFID - PERANI ELENA	Rappr. Des.	MLC INVESTMENTS, MLC LIMITED.	MLC INVESTMENTS, MLC LIMITED.			426	0,00%
SPAFID - PERANI ELENA	Rappr. Des.	MLC INVESTMENTS, MLC LIMITED.	MLC INVESTMENTS, MLC LIMITED.			1.659	0,00%
SPAFID - PERANI ELENA	Rappr. Des.	MLC INVESTMENTS, MLC LIMITED.	MLC INVESTMENTS, MLC LIMITED.			2.791	0,00%
SPAFID - PERANI ELENA	Rappr. Des.	MLC INVESTMENTS, MLC LIMITED.	MLC INVESTMENTS, MLC LIMITED.			3.695	0,00%
SPAFID - PERANI ELENA	Rappr. Des.	MM MSCI EAFE INTERNATIONAL INDEX FUND	MM MSCI EAFE INTERNATIONAL INDEX FUND			2.433	0,00%
SPAFID - PERANI ELENA	Rappr. Des.	MML STRATEGIC EMERGING MARKETS FUND	MML STRATEGIC EMERGING MARKETS FUND			3.026	0,00%
SPAFID - PERANI ELENA	Rappr. Des.	MONETARY AUTHORITY OF MACAO	MONETARY AUTHORITY OF MACAO			10.302	0,00%
SPAFID - PERANI ELENA	Rappr. Des.	MONETARY AUTHORITY OF SINGAPORE	MONETARY AUTHORITY OF SINGAPORE			24.194	0,01%
SPAFID - PERANI ELENA	Rappr. Des.	MONETARY AUTHORITY OF SINGAPORE	MONETARY AUTHORITY OF SINGAPORE			326.463	0,13%
SPAFID - PERANI ELENA	Rappr. Des.	MONTANARO SMALLER COMPANIES PLC	MONTANARO SMALLER COMPANIES PLC			150.000	0,08%
SPAFID - PERANI ELENA	Rappr. Des.	MONTANARO SMALLER COMPANIES PLC	MONTANARO SMALLER COMPANIES PLC			200.000	0,08%
SPAFID - PERANI ELENA	Rappr. Des.	MORaine MASTER FUND LP CO FALCON EDGE CAPITAL LP	MORaine MASTER FUND LP CO FALCON EDGE CAPITAL LP			1.089.981	0,42%
SPAFID - PERANI ELENA	Rappr. Des.	MORG ST COUNTERPOINT GLOBAL PORTFOLIO	MORG ST COUNTERPOINT GLOBAL PORTFOLIO			3.919	0,00%
SPAFID - PERANI ELENA	Rappr. Des.	MORG ST GLOBAL OPPORTUNITY PORTFOLIO	MORG ST GLOBAL OPPORTUNITY PORTFOLIO			3.058.946	1,18%
SPAFID - PERANI ELENA	Rappr. Des.	MORG ST INTERNATIONAL ADVANTAGEPORTFOLIO	MORG ST INTERNATIONAL ADVANTAGEPORTFOLIO			3.941.919	1,53%
SPAFID - PERANI ELENA	Rappr. Des.	MORG ST INTERNATIONAL EQUITY PORTFOLIO	MORG ST INTERNATIONAL EQUITY PORTFOLIO			799.403	0,31%
SPAFID - PERANI ELENA	Rappr. Des.	MORG ST INTERNATIONAL OPPORTUNITY PORTFOLIO	MORG ST INTERNATIONAL OPPORTUNITY PORTFOLIO			3.217.330	1,25%

Moncler S.p.A. Assemblea straordinaria

25 marzo 2021

Stampa dell'elenco Partecipanti

Nominativo	Tipo Part	Avente diritto	Titolare strumenti finanziari	Agente	Vincolo	Azioni	%
SPAFID - PERANI ELENA	Rappr. Des.	MORGAN STANLEY EUROPE OPPORTUNITY FUND INC	MORGAN STANLEY EUROPE OPPORTUNITY FUND INC			178.830	0,07%
SPAFID - PERANI ELENA	Rappr. Des.	MORGAN STANLEY INVESTMENT FUNDS	MORGAN STANLEY INVESTMENT FUNDS			1.613	0,00%
SPAFID - PERANI ELENA	Rappr. Des.	MORGAN STANLEY INVESTMENT FUNDS	MORGAN STANLEY INVESTMENT FUNDS			34.074	0,01%
SPAFID - PERANI ELENA	Rappr. Des.	MORGAN STANLEY INVESTMENT FUNDS	MORGAN STANLEY INVESTMENT FUNDS			1.562.283	0,60%
SPAFID - PERANI ELENA	Rappr. Des.	MORGAN STANLEY INVESTMENT FUNDS	MORGAN STANLEY INVESTMENT FUNDS			8.641.509	3,34%
SPAFID - PERANI ELENA	Rappr. Des.	MORGAN STANLEY PATHWAY FUNDS	MORGAN STANLEY PATHWAY FUNDS			4.213	0,00%
SPAFID - PERANI ELENA	Rappr. Des.	MORNINGSTAR INTERNATIONAL SHARES SC FUND	MORNINGSTAR INTERNATIONAL SHARES SC FUND			1.367	0,00%
SPAFID - PERANI ELENA	Rappr. Des.	MOTHER CABRINI HEALTH FOUNDATION INC	MOTHER CABRINI HEALTH FOUNDATION INC			3.406	0,00%
SPAFID - PERANI ELENA	Rappr. Des.	MSCI ACWI EX-U.S. IMI INDEX FUND B2	MSCI ACWI EX-U.S. IMI INDEX FUND B2			9.298	0,00%
SPAFID - PERANI ELENA	Rappr. Des.	MSCI EQUITY INDEX FUND B - ITALY (MSITB)	MSCI EQUITY INDEX FUND B - ITALY (MSITB)			92.923	0,04%
SPAFID - PERANI ELENA	Rappr. Des.	MSCI EUROPE EQUITY ESG SCREENED INDEX FUND B (EURESGB)	MSCI EUROPE EQUITY ESG SCREENED INDEX FUND B (EURESGB)			190	0,00%
SPAFID - PERANI ELENA	Rappr. Des.	MSCI EUROPE EQUITY INDEX FUND B (EUROSECB)	MSCI EUROPE EQUITY INDEX FUND B (EUROSECB)			52.098	0,02%
SPAFID - PERANI ELENA	Rappr. Des.	MSCI WORLD EQUITY ESG SCREENED INDEX FUND B (WLDESGB)	MSCI WORLD EQUITY ESG SCREENED INDEX FUND B (WLDESGB)			27.897	0,01%
SPAFID - PERANI ELENA	Rappr. Des.	MTBJ FRANK RUSSELL INVS JAPAN LIMITED INT EQUITY FUND	MTBJ FRANK RUSSELL INVS JAPAN LIMITED INT EQUITY FUND			15.200	0,01%
SPAFID - PERANI ELENA	Rappr. Des.	MTBJ LTD AS TRUSTEE OF EUROPEANGROWTH STOCK MOTHER FUND	MTBJ LTD AS TRUSTEE OF EUROPEANGROWTH STOCK MOTHER FUND			26.300	0,01%
SPAFID - PERANI ELENA	Rappr. Des.	MULTI-STYLE, MULTI-MANAGER FUNDS PLC	MULTI-STYLE, MULTI-MANAGER FUNDS PLC			44.456	0,02%
SPAFID - PERANI ELENA	Rappr. Des.	MUNICIPAL EMPLOYEES PENSION PLAN	MUNICIPAL EMPLOYEES PENSION PLAN			68.330	0,03%
SPAFID - PERANI ELENA	Rappr. Des.	MUNICIPAL EMPLOYEES' ANNUITY AND BENEFIT FUND OF CHICAGO	MUNICIPAL EMPLOYEES' ANNUITY AND BENEFIT FUND OF CHICAGO			335	0,00%
SPAFID - PERANI ELENA	Rappr. Des.	MUNICIPAL POLICE EMPLOYEES RETIREMENT SYSTEM	MUNICIPAL POLICE EMPLOYEES RETIREMENT SYSTEM			10.361	0,00%



Moncler S.p.A. Assemblea straordinaria

25 marzo 2021

Stampa dell'elenco Partecipanti

Nominativo	Tipo Part.	Avente diritto	Titolare strumenti finanziari	Agente	Vincolo	Azioni	%
SPAFID - PERANI ELENA	Rappr. Des.	MUSASHI SMART PREMIA FUND	MUSASHI SMART PREMIA FUND			5.307	0,00%
SPAFID - PERANI ELENA	Rappr. Des.	MUTUAL GLOBAL FUND CI NEW PERSPECTIVE GLOBAL EQUITY FUND	MUTUAL GLOBAL FUND CI NEW PERSPECTIVE GLOBAL EQUITY FUND			2.792	0,00%
SPAFID - PERANI ELENA	Rappr. Des.	NATIONAL BANK FINANCIAL INC	NATIONAL BANK FINANCIAL INC			396	0,00%
SPAFID - PERANI ELENA	Rappr. Des.	NATIONAL COUNCIL FOR SOCIAL SEC FUND	NATIONAL COUNCIL FOR SOCIAL SEC FUND			4.114	0,00%
SPAFID - PERANI ELENA	Rappr. Des.	NATIONAL COUNCIL FOR SOCIAL SECURITY FUND PRC	NATIONAL COUNCIL FOR SOCIAL SECURITY FUND PRC			1.992	0,00%
SPAFID - PERANI ELENA	Rappr. Des.	NATIONAL COUNCIL FOR SOCIAL SECURITY FUND PRC	NATIONAL COUNCIL FOR SOCIAL SECURITY FUND PRC			4.407	0,00%
SPAFID - PERANI ELENA	Rappr. Des.	NATIONAL COUNCIL FOR SOCIAL SECURITY FUND PRC	NATIONAL COUNCIL FOR SOCIAL SECURITY FUND PRC			11.026	0,00%
SPAFID - PERANI ELENA	Rappr. Des.	NATIONAL COUNCIL FOR SOCIAL SECURITY FUND PRC	NATIONAL COUNCIL FOR SOCIAL SECURITY FUND PRC			12.240	0,00%
SPAFID - PERANI ELENA	Rappr. Des.	NATIONAL COUNCIL FOR SOCIAL SECURITY FUND PRC	NATIONAL COUNCIL FOR SOCIAL SECURITY FUND PRC			12.605	0,00%
SPAFID - PERANI ELENA	Rappr. Des.	NATIONAL COUNCIL FOR SOCIAL SECURITY FUND PRC	NATIONAL COUNCIL FOR SOCIAL SECURITY FUND PRC			14.395	0,01%
SPAFID - PERANI ELENA	Rappr. Des.	NATIONAL COUNCIL FOR SOCIAL SECURITY FUND	NATIONAL COUNCIL FOR SOCIAL SECURITY FUND			69.903	0,03%
SPAFID - PERANI ELENA	Rappr. Des.	NATIONAL EMPLOYMENT SAVINGS TRUST	NATIONAL EMPLOYMENT SAVINGS TRUST			2.817	0,00%
SPAFID - PERANI ELENA	Rappr. Des.	NATIONAL PENSION INSURANCE FUND	NATIONAL PENSION INSURANCE FUND			1.176	0,00%
SPAFID - PERANI ELENA	Rappr. Des.	NATIONAL PENSION INSURANCE FUND	NATIONAL PENSION INSURANCE FUND			1.345	0,00%
SPAFID - PERANI ELENA	Rappr. Des.	NATIONAL PENSION INSURANCE FUND	NATIONAL PENSION INSURANCE FUND			3.831	0,00%
SPAFID - PERANI ELENA	Rappr. Des.	NATIONAL PENSION INSURANCE FUND	NATIONAL PENSION INSURANCE FUND			3.869	0,00%
SPAFID - PERANI ELENA	Rappr. Des.	NATIONAL RAILROAD RETIREMENT INVESTMENT TRUST	NATIONAL RAILROAD RETIREMENT INVESTMENT TRUST			64.362	0,02%
SPAFID - PERANI ELENA	Rappr. Des.	NATIONAL TREASURY MANAGEMENT AGCY	NATIONAL TREASURY MANAGEMENT AGCY			2.277	0,00%
SPAFID - PERANI ELENA	Rappr. Des.	NATIONWIDE INTERNATIONAL INDEX FUND	NATIONWIDE INTERNATIONAL INDEX FUND			16.537	0,01%
SPAFID - PERANI ELENA	Rappr. Des.	NATIXIS INTERNATIONAL FUNDS (DUBLIN) I PLC	NATIXIS INTERNATIONAL FUNDS (DUBLIN) I PLC			631	0,00%
SPAFID - PERANI ELENA		NATWEST ST JAMES'S PLACE	NATWEST ST JAMES'S PLACE			84.230	0,03%

Moncler S.p.A. Assemblea straordinaria

25 marzo 2021

Stampa dell'elenco Partecipanti

Nominativo	Tipi Part.	Avere diritto	Titolare strumenti finanziari	Agente	Vincolo	Azioni	%
	Rappr. Des.	GLOBALEQUITY UNIT TRUST	GLOBALEQUITY UNIT TRUST				
SPAFID - PERANI ELENA	Rappr. Des.	NATWEST ST JAMES'S PLACE GREATER EUROPEAN PROGRESSIVE UNIT TRUST	NATWEST ST JAMES'S PLACE GREATER EUROPEAN PROGRESSIVE UNIT TRUST			176.777	0,07%
SPAFID - PERANI ELENA	Rappr. Des.	NATWEST ST JAMES'S PLACE MANAGED GROWTH UNIT TRUST	NATWEST ST JAMES'S PLACE MANAGED GROWTH UNIT TRUST			58.922	0,02%
SPAFID - PERANI ELENA	Rappr. Des.	NATWEST TDS LIMITED	NATWEST TDS LIMITED			528	0,00%
SPAFID - PERANI ELENA	Rappr. Des.	NATWEST TDS LIMITED	NATWEST TDS LIMITED			10.000	0,00%
SPAFID - PERANI ELENA	Rappr. Des.	NATWEST TDS LIMITED	NATWEST TDS LIMITED			40.000	0,02%
SPAFID - PERANI ELENA	Rappr. Des.	NATWEST TDS LIMITED	NATWEST TDS LIMITED			50.000	0,02%
SPAFID - PERANI ELENA	Rappr. Des.	NATWEST TRUSTEE AND DEPOSITARY SERVICES LIMITED AS TRUSTEE OF LF PRUDENTIAL EUROPEAN QIS FUND	NATWEST TRUSTEE AND DEPOSITARY SERVICES LIMITED AS TRUSTEE OF LF PRUDENTIAL EUROPEAN QIS FUND			4.888	0,00%
SPAFID - PERANI ELENA	Rappr. Des.	NATWEST TRUSTEE AND DEPOSITARY SERVICES LIMITED AS TRUSTEE OF ST. JAMES'S PLACE CONTINENTAL EURO	NATWEST TRUSTEE AND DEPOSITARY SERVICES LIMITED AS TRUSTEE OF ST. JAMES'S PLACE CONTINENTAL EURO			132.829	0,06%
SPAFID - PERANI ELENA	Rappr. Des.	NATWEST TRUSTEE AND DEPOSITARY SERVICES LIMITED AS TRUSTEE OF ST. JAMES'S PLACE STRATEGIC MANAGE	NATWEST TRUSTEE AND DEPOSITARY SERVICES LIMITED AS TRUSTEE OF ST. JAMES'S PLACE STRATEGIC MANAGE			6.551	0,00%
SPAFID - PERANI ELENA	Rappr. Des.	NATWEST TRUSTEE AND DEPOSITARY SERVICES LIMITED AS TRUSTEE PERCENTAGE SHARES UNIT TRUST	NATWEST TRUSTEE AND DEPOSITARY SERVICES LIMITED AS TRUSTEE PERCENTAGE SHARES UNIT TRUST			2.657	0,00%
SPAFID - PERANI ELENA	Rappr. Des.	NCB CAPITAL COMPANY	NCB CAPITAL COMPANY			5.219	0,00%
SPAFID - PERANI ELENA	Rappr. Des.	NEW AIRWAYS PENSION SCHEME	NEW AIRWAYS PENSION SCHEME			4.326	0,00%
SPAFID - PERANI ELENA	Rappr. Des.	NEW AIRWAYS PENSION SCHEME	NEW AIRWAYS PENSION SCHEME			165.425	0,06%
SPAFID - PERANI ELENA	Rappr. Des.	NEW IRELAND ASSURANCE COMPANY PLC.	NEW IRELAND ASSURANCE COMPANY PLC.			44.600	0,02%
SPAFID - PERANI ELENA	Rappr. Des.	NEW PERSPECTIVE FUND	NEW PERSPECTIVE FUND			2.179.016	0,84%
SPAFID - PERANI ELENA	Rappr. Des.	NEW YORK LIFE INSURANCE & ANNUITY CORPORATION	NEW YORK LIFE INSURANCE & ANNUITY CORPORATION			714	0,00%
SPAFID - PERANI ELENA	Rappr. Des.	NEW YORK STATE COMMON RETIREMENT FUND	NEW YORK STATE COMMON RETIREMENT FUND			12.020	0,00%
SPAFID - PERANI ELENA	Rappr. Des.	NEW YORK STATE COMMON RETIREMENT FUND	NEW YORK STATE COMMON RETIREMENT FUND			33.346	0,01%
SPAFID - PERANI ELENA	Rappr. Des.	NEW YORK STATE COMMON	NEW YORK STATE COMMON			48.630	0,02%



Moncler S.p.A. Assemblea straordinaria

25 marzo 2021

Stampa dell'elenco Partecipanti

Nominativo	Tip. Part.	Avente diritto	Titolare strumenti finanziari	Agente	Vincolo	Azioni	%
SPAFID - PERANI ELENA	Rappr. Des.	RETIREMENT FUND: NEW YORK STATE TEACHERS RETIREMENT SYSTEM	RETIREMENT FUND NEW YORK STATE TEACHERS RETIREMENT SYSTEM			6.877	0,00%
SPAFID - PERANI ELENA	Rappr. Des.	NEW YORK STATE TEACHERS RETIREMENT SYSTEM	NEW YORK STATE TEACHERS RETIREMENT SYSTEM			33.241	0,01%
SPAFID - PERANI ELENA	Rappr. Des.	NEW YORK STATE TEACHERS RETIREMENT SYSTEM	NEW YORK STATE TEACHERS RETIREMENT SYSTEM			40.120	0,02%
SPAFID - PERANI ELENA	Rappr. Des.	NEW YORK STATE TEACHERS RETIREMENT SYSTEM	NEW YORK STATE TEACHERS RETIREMENT SYSTEM			61.427	0,02%
SPAFID - PERANI ELENA	Rappr. Des.	NEW ZEALAND SUPERANNUATION FUND	NEW ZEALAND SUPERANNUATION FUND			6.436	0,00%
SPAFID - PERANI ELENA	Rappr. Des.	NEW ZEALAND SUPERANNUATION FUND	NEW ZEALAND SUPERANNUATION FUND			17.625	0,01%
SPAFID - PERANI ELENA	Rappr. Des.	NEW ZEALAND SUPERANNUATION FUND	NEW ZEALAND SUPERANNUATION FUND			17.668	0,01%
SPAFID - PERANI ELENA	Rappr. Des.	NEWBURG NOMINEES LIMITED INVESTORS/WHOLESALE GLOBAL EQUITY (INDEX) TRUST	NEWBURG NOMINEES LIMITED INVESTORS/WHOLESALE GLOBAL EQUITY (INDEX) TRUST			9.644	0,00%
SPAFID - PERANI ELENA	Rappr. Des.	NEXTERA ENERGY DUANE ARNOLD LLC	NEXTERA ENERGY DUANE ARNOLD LLC			179	0,00%
SPAFID - PERANI ELENA	Rappr. Des.	NEXTERA ENERGY DUANE ARNOLD LLC QUALIFIED DECOMMISSIONING THE DUANE ARNOLD ENERGY CENTER NUCLEAR POWER PLANT	NEXTERA ENERGY DUANE ARNOLD LLC QUALIFIED DECOMMISSIONING THE DUANE ARNOLD ENERGY CENTER NUCLEAR POWER PLANT			32	0,00%
SPAFID - PERANI ELENA	Rappr. Des.	NEXTERA ENERGY POINT BEACH LLC NON QUALIFIED DECOMMISSIONING NT BEACH NUCLEAR PLANT UNITS	NEXTERA ENERGY POINT BEACH LLC NON QUALIFIED DECOMMISSIONING NT BEACH NUCLEAR PLANT UNITS			1.601	0,00%
SPAFID - PERANI ELENA	Rappr. Des.	NFS LIMITED	NFS LIMITED			2.132	0,00%
SPAFID - PERANI ELENA	Rappr. Des.	NFS LIMITED	NFS LIMITED			2.528	0,00%
SPAFID - PERANI ELENA	Rappr. Des.	NGS SUPER	NGS SUPER			41.422	0,02%
SPAFID - PERANI ELENA	Rappr. Des.	NGS SUPER	NGS SUPER			206.391	0,08%
SPAFID - PERANI ELENA	Rappr. Des.	NINE MILE POINT NDT QUALIFIED PARTNERSHIP	NINE MILE POINT NDT QUALIFIED PARTNERSHIP			1.400	0,00%
SPAFID - PERANI ELENA	Rappr. Des.	NINETY ONE FUNDS SERIES I GLOBAL MULTI-ASSET TOTAL RETURN FUND	NINETY ONE FUNDS SERIES I GLOBAL MULTI-ASSET TOTAL RETURN FUND			12.986	0,01%
SPAFID - PERANI ELENA	Rappr. Des.	NINETY ONE FUNDS SERIES IV - MULTI-ASSET PROTECTOR FUND	NINETY ONE FUNDS SERIES IV - MULTI-ASSET PROTECTOR FUND			7.673	0,00%

Moncler S.p.A. Assemblea straordinaria

25 marzo 2021

Stampa dell'elenco Partecipanti

Nominativo	Tipo Part.	Avente diritto	Titolare strumenti finanziari	Agente	Vincolo	Azioni	%
SPAFID - PERANI ELENA	Rappr. Des.	NINETY ONE FUNDS SERIES IV-DIVERSIFIED GROWTH FUND	NINETY ONE FUNDS SERIES IV-DIVERSIFIED GROWTH FUND			172.083	0,07%
SPAFID - PERANI ELENA	Rappr. Des.	NINETY ONE GLOBAL STRATEGY FUND	NINETY ONE GLOBAL STRATEGY FUND			27.599	0,01%
SPAFID - PERANI ELENA	Rappr. Des.	NINETY ONE GLOBAL STRATEGY FUND	NINETY ONE GLOBAL STRATEGY FUND			58.134	0,02%
SPAFID - PERANI ELENA	Rappr. Des.	NINETY ONE GLOBAL STRATEGY FUND	NINETY ONE GLOBAL STRATEGY FUND			67.270	0,03%
SPAFID - PERANI ELENA	Rappr. Des.	NINETY ONE GLOBAL STRATEGY FUND	NINETY ONE GLOBAL STRATEGY FUND			172.331	0,07%
SPAFID - PERANI ELENA	Rappr. Des.	NINETY ONE PROFESSIONAL INVESTMENT FUNDS PCC LIMITED - GLOBAL BALANCED (SA) FUND	NINETY ONE PROFESSIONAL INVESTMENT FUNDS PCC LIMITED - GLOBAL BALANCED (SA) FUND			27.675	0,01%
SPAFID - PERANI ELENA	Rappr. Des.	NISSAN NORTH AMERICA INC. EMPLOYEE RETIREMENT PLAN MASTER TRUST	NISSAN NORTH AMERICA INC. EMPLOYEE RETIREMENT PLAN MASTER TRUST			43.236	0,02%
SPAFID - PERANI ELENA	Rappr. Des.	NN (L) SICAV	NN (L) SICAV			483	0,00%
SPAFID - PERANI ELENA	Rappr. Des.	NN (L) SICAV	NN (L) SICAV			2.089	0,00%
SPAFID - PERANI ELENA	Rappr. Des.	NORDEA 1 SICAV	NORDEA 1 SICAV			54.720	0,02%
SPAFID - PERANI ELENA	Rappr. Des.	NORDEA 1 SICAV	NORDEA 1 SICAV			118.222	0,05%
SPAFID - PERANI ELENA	Rappr. Des.	NORDEA 2 SICAV	NORDEA 2 SICAV			20.989	0,01%
SPAFID - PERANI ELENA	Rappr. Des.	NORDEA 2 SICAV	NORDEA 2 SICAV			24.092	0,01%
SPAFID - PERANI ELENA	Rappr. Des.	NORDEA DONATIONSMEDELSFOND	NORDEA DONATIONSMEDELSFOND			2.020	0,00%
SPAFID - PERANI ELENA	Rappr. Des.	NORDEA EUROPEAN PASSIVE FUND	NORDEA EUROPEAN PASSIVE FUND			4.227	0,00%
SPAFID - PERANI ELENA	Rappr. Des.	NORDEA GENERATIONSFOND 50-TAL	NORDEA GENERATIONSFOND 50-TAL			3.600	0,00%
SPAFID - PERANI ELENA	Rappr. Des.	NORDEA GENERATIONSFOND 60-TAL	NORDEA GENERATIONSFOND 60-TAL			38.742	0,01%
SPAFID - PERANI ELENA	Rappr. Des.	NORDEA GENERATIONSFOND 70-TAL	NORDEA GENERATIONSFOND 70-TAL			44.137	0,02%
SPAFID - PERANI ELENA	Rappr. Des.	NORDEA GENERATIONSFOND 80-TAL	NORDEA GENERATIONSFOND 80-TAL			22.979	0,01%
SPAFID - PERANI ELENA	Rappr. Des.	NORDEA GENERATIONSFOND 90 TAL	NORDEA GENERATIONSFOND 90 TAL			3.037	0,00%
SPAFID - PERANI ELENA	Rappr. Des.	NORDEA GLOBAL PASSIVE FUND	NORDEA GLOBAL PASSIVE FUND			8.068	0,00%
SPAFID - PERANI ELENA	Rappr. Des.	NORGES BANK	NORGES BANK			48.280	0,02%



Moncler S.p.A. Assemblea straordinaria

25 marzo 2021

Stampa dell'elenco Partecipanti


Nominativo	Tipo Part.	Avente diritto	Titolare strumenti finanziari	Agente	Vincolo	Azioni	%
SPAFID - PERANI ELENA	Rappr. Des.	NORTHERN FUNDS - INTERNATIONAL EQUITY INDEX FUND	NORTHERN FUNDS - INTERNATIONAL EQUITY INDEX FUND			62.268	0,02%
SPAFID - PERANI ELENA	Rappr. Des.	NORTHERN TRUST GLOBAL INVESTMENTS COLLECTIVE FUNDS TRUST	NORTHERN TRUST GLOBAL INVESTMENTS COLLECTIVE FUNDS TRUST			6.524	0,00%
SPAFID - PERANI ELENA	Rappr. Des.	NORTHERN TRUST GLOBAL INVESTMENTS COLLECTIVE FUNDS TRUST	NORTHERN TRUST GLOBAL INVESTMENTS COLLECTIVE FUNDS TRUST			30.494	0,01%
SPAFID - PERANI ELENA	Rappr. Des.	NORTHERN TRUST GLOBAL INVESTMENTS COLLECTIVE FUNDS TRUST	NORTHERN TRUST GLOBAL INVESTMENTS COLLECTIVE FUNDS TRUST			95.801	0,04%
SPAFID - PERANI ELENA	Rappr. Des.	NORTHERN TRUST GLOBAL INVESTMENTS COLLECTIVE FUNDS TRUST	NORTHERN TRUST GLOBAL INVESTMENTS COLLECTIVE FUNDS TRUST			303.531	0,12%
SPAFID - PERANI ELENA	Rappr. Des.	NORTHERN TRUST UCITS COMMON CONTRACTUAL FUND	NORTHERN TRUST UCITS COMMON CONTRACTUAL FUND			1.219	0,00%
SPAFID - PERANI ELENA	Rappr. Des.	NORTHERN TRUST UCITS COMMON CONTRACTUAL FUND	NORTHERN TRUST UCITS COMMON CONTRACTUAL FUND			1.350	0,00%
SPAFID - PERANI ELENA	Rappr. Des.	NORTHERN TRUST UCITS COMMON CONTRACTUAL FUND	NORTHERN TRUST UCITS COMMON CONTRACTUAL FUND			3.275	0,00%
SPAFID - PERANI ELENA	Rappr. Des.	NORTHERN TRUST UCITS COMMON CONTRACTUAL FUND	NORTHERN TRUST UCITS COMMON CONTRACTUAL FUND			17.516	0,01%
SPAFID - PERANI ELENA	Rappr. Des.	NORTHERN TRUST UCITS COMMON CONTRACTUAL FUND	NORTHERN TRUST UCITS COMMON CONTRACTUAL FUND			34.325	0,01%
SPAFID - PERANI ELENA	Rappr. Des.	NORTHERN TRUST UCITS COMMON CONTRACTUAL FUND	NORTHERN TRUST UCITS COMMON CONTRACTUAL FUND			44.218	0,02%
SPAFID - PERANI ELENA	Rappr. Des.	NORTHERN TRUST UCITS FGR FUND	NORTHERN TRUST UCITS FGR FUND			29.369	0,01%
SPAFID - PERANI ELENA	Rappr. Des.	NOTTINGHAMSHIRE COUNTY COUNCIL PENSION FUND	NOTTINGHAMSHIRE COUNTY COUNCIL PENSION FUND			55.078	0,02%
SPAFID - PERANI ELENA	Rappr. Des.	NSP MINNESOTA PRAIRIE 2 RETAIL QUALIFIED TRUST	NSP MINNESOTA PRAIRIE 2 RETAIL QUALIFIED TRUST			1.129	0,00%
SPAFID - PERANI ELENA	Rappr. Des.	NSP MINNESOTA PRAIRIE 1 RETAIL QUALIFIED TRUST	NSP MINNESOTA PRAIRIE 1 RETAIL QUALIFIED TRUST			785	0,00%
SPAFID - PERANI ELENA	Rappr. Des.	NSPMONTICELLO MINNESOTA RETAIL QUALIFIED TRUST	NSPMONTICELLO MINNESOTA RETAIL QUALIFIED TRUST			1.254	0,00%
SPAFID - PERANI ELENA	Rappr. Des.	NTGI - QM COMMON DAILY ALL COUNTRY WORLD EX-US EQUITY INDEX	NTGI - QM COMMON DAILY ALL COUNTRY WORLD EX-US EQUITY INDEX			8.228	0,00%
SPAFID - PERANI ELENA	Rappr. Des.	NTGI-QM COMMON DAILY ALL	NTGI-QM COMMON DAILY ALL			5.329	0,00%


Moncler S.p.A. Assemblea straordinaria

25 marzo 2021

Stampa dell'elenco Partecipanti

Nominativo	Tipo Part.	Avente diritto	Titolare strumenti finanziari	Agente	Vincolo	Azioni	%
SPAFID - PERANI ELENA	Rappr. Des.	COUNTRY WORLD EX-US INVESTABLE MARKET INDEX FUND - NON LENDING NTGI-QM COMMON DAILY EAFE INDEX FUND - LENDING	COUNTRY WORLD EX-US INVESTABLE MARKET INDEX FUND - NON LENDING NTGI-QM COMMON DAILY EAFE INDEX FUND - LENDING			16.867	0,01%
SPAFID - PERANI ELENA	Rappr. Des.	NTGI-QM COMMON DAILY EAFE INDEX FUND - NON LENDING	NTGI-QM COMMON DAILY EAFE INDEX FUND - NON LENDING			27.641	0,01%
SPAFID - PERANI ELENA	Rappr. Des.	NVIT INTERNATIONAL INDEX FUND	NVIT INTERNATIONAL INDEX FUND			23.300	0,01%
SPAFID - PERANI ELENA	Rappr. Des.	ODDO APOLLINE DIVERSIFIE POCHÉ EQU EUR	ODDO APOLLINE DIVERSIFIE POCHÉ EQU EUR			22.743	0,01%
SPAFID - PERANI ELENA	Rappr. Des.	ODDO GENERATION	ODDO GENERATION			169.780	0,07%
SPAFID - PERANI ELENA	Rappr. Des.	OFFSHORE INTERNATIONAL EQUITY FUND	OFFSHORE INTERNATIONAL EQUITY FUND			74.857	0,03%
SPAFID - PERANI ELENA	Rappr. Des.	OFI FINANCIAL INVES-RS EURO EQ	OFI FINANCIAL INVES-RS EURO EQ			30.098	0,01%
SPAFID - PERANI ELENA	Rappr. Des.	OFF DUPONT EUROPEAN PENSION FUND	OFF DUPONT EUROPEAN PENSION FUND			17.172	0,01%
SPAFID - PERANI ELENA	Rappr. Des.	OMNIS PORTFOLIO INVESTMENTS ICVC - OMNIS EUROPEAN EQUITY OPPORTUNITIES FUND	OMNIS PORTFOLIO INVESTMENTS ICVC - OMNIS EUROPEAN EQUITY OPPORTUNITIES FUND			107.277	0,04%
SPAFID - PERANI ELENA	Rappr. Des.	ONCOR RETIREMENT PLAN TRUST	ONCOR RETIREMENT PLAN TRUST			5.118	0,00%
SPAFID - PERANI ELENA	Rappr. Des.	ONEPATH GLOBAL SHARES - LARGE CAP (UNHEDGED) INDEXPOOL	ONEPATH GLOBAL SHARES - LARGE CAP (UNHEDGED) INDEXPOOL			16.399	0,01%
SPAFID - PERANI ELENA	Rappr. Des.	OPENWORLD PUBLIC LIMITED COMPANY	OPENWORLD PUBLIC LIMITED COMPANY			563	0,00%
SPAFID - PERANI ELENA	Rappr. Des.	ORANO DIVERSIFIE EQUILIBRE	ORANO DIVERSIFIE EQUILIBRE			3.708	0,00%
SPAFID - PERANI ELENA	Rappr. Des.	OREGON PUBLIC EMPLOYEES RETIREMENT SYSTEM	OREGON PUBLIC EMPLOYEES RETIREMENT SYSTEM			1.469	0,00%
SPAFID - PERANI ELENA	Rappr. Des.	OREGON PUBLIC EMPLOYEES RETIREMENT SYSTEM	OREGON PUBLIC EMPLOYEES RETIREMENT SYSTEM			10.642	0,00%
SPAFID - PERANI ELENA	Rappr. Des.	OREGON PUBLIC EMPLOYEES RETIREMENT SYSTEM	OREGON PUBLIC EMPLOYEES RETIREMENT SYSTEM			18.311	0,01%
SPAFID - PERANI ELENA	Rappr. Des.	ORGANIZATION FOR SMALL AND MEDIUM ENTERPRISES AND REGIONAL INNOVATION, JAPAN	ORGANIZATION FOR SMALL AND MEDIUM ENTERPRISES AND REGIONAL INNOVATION, JAPAN			65.226	0,03%
SPAFID - PERANI ELENA	Rappr. Des.	ORIZABA LP	ORIZABA LP			569	0,00%
SPAFID - PERANI ELENA	Rappr. Des.	OSMOSIS UCITS CCF	OSMOSIS UCITS CCF			3.495	0,00%




 25/03/2020

Moncler S.p.A. Assemblea straordinaria

25 marzo 2021

Stampa dell'elenco Partecipanti

Nominativo	Tipo Part.	Avente diritto	Titolare strumenti finanziari	Agente	Vincolo	Azioni	%
SPAFID - PERANI ELENA	Rappr. Des.	PACE ALTERNATIVE STRATEGIES INVESTMENTS	PACE ALTERNATIVE STRATEGIES INVESTMENTS			1.583	0,00%
SPAFID - PERANI ELENA	Rappr. Des.	PACE INTERNATIONAL EQUITY INVESTMENTS	PACE INTERNATIONAL EQUITY INVESTMENTS			15.118	0,01%
SPAFID - PERANI ELENA	Rappr. Des.	PACIFIC SELECT FUND EMERGING MARKETS PORTFOLIO	PACIFIC SELECT FUND EMERGING MARKETS PORTFOLIO			43.277	0,02%
SPAFID - PERANI ELENA	Rappr. Des.	PACIFIC SELECT FUND INTERNATIONAL LARGE CAP PORTFOLIO	PACIFIC SELECT FUND INTERNATIONAL LARGE CAP PORTFOLIO			10.186	0,00%
SPAFID - PERANI ELENA	Rappr. Des.	PALATINE ENTREPRISES FAMILIALES ISR	PALATINE ENTREPRISES FAMILIALES ISR			29.900	0,01%
SPAFID - PERANI ELENA	Rappr. Des.	PALATINE FRANCE MIDCAP FCP	PALATINE FRANCE MIDCAP FCP			34.000	0,01%
SPAFID - PERANI ELENA	Rappr. Des.	PAN EUROPEAN SMALL CAP EQUITY, L.P.	PAN EUROPEAN SMALL CAP EQUITY, L.P.			1.030	0,00%
SPAFID - PERANI ELENA	Rappr. Des.	PANAGORA ASSET MANAGEMENT INC. - DYNAMIC INTERNATIONAL EQUI	PANAGORA ASSET MANAGEMENT INC. - DYNAMIC INTERNATIONAL EQUI			79	0,00%
SPAFID - PERANI ELENA	Rappr. Des.	PANAGORA ASSET MANAGEMENT INC.	PANAGORA ASSET MANAGEMENT INC.			254	0,00%
SPAFID - PERANI ELENA	Rappr. Des.	PANAGORA GROUP TRUST	PANAGORA GROUP TRUST			804	0,00%
SPAFID - PERANI ELENA	Rappr. Des.	PARAMETRIC INTERNATIONAL EQUITY FUND	PARAMETRIC INTERNATIONAL EQUITY FUND			7.800	0,00%
SPAFID - PERANI ELENA	Rappr. Des.	PAX ELLEVATE GLOBAL WOMEN'S LEADERSHIP FUND	PAX ELLEVATE GLOBAL WOMEN'S LEADERSHIP FUND			5.634	0,00%
SPAFID - PERANI ELENA	Rappr. Des.	PENN SERIES DEVELOPED INTERNATIONAL INDEX FUND	PENN SERIES DEVELOPED INTERNATIONAL INDEX FUND			1.251	0,00%
SPAFID - PERANI ELENA	Rappr. Des.	PENSION BENEFIT GUARANTY CORPORATION	PENSION BENEFIT GUARANTY CORPORATION			31.907	0,01%
SPAFID - PERANI ELENA	Rappr. Des.	PENSION RESERVES INVESTMENT TRUST FUND	PENSION RESERVES INVESTMENT TRUST FUND			14.806	0,01%
SPAFID - PERANI ELENA	Rappr. Des.	PENSION RESERVES INVESTMENT TRUST FUND	PENSION RESERVES INVESTMENT TRUST FUND			42.680	0,02%
SPAFID - PERANI ELENA	Rappr. Des.	PENSIONDANMARK PENSIONSFORSIKRINGSAKTIES ELSKAB	PENSIONDANMARK PENSIONSFORSIKRINGSAKTIES ELSKAB			151.366	0,06%
SPAFID - PERANI ELENA	Rappr. Des.	PEOPLE'S BANK OF CHINA	PEOPLE'S BANK OF CHINA			4.532	0,00%
SPAFID - PERANI ELENA	Rappr. Des.	PEOPLE'S BANK OF CHINA	PEOPLE'S BANK OF CHINA			11.276	0,00%
SPAFID - PERANI ELENA	Rappr. Des.	PEOPLE'S BANK OF CHINA	PEOPLE'S BANK OF CHINA			48.004	0,02%
SPAFID - PERANI ELENA	Rappr. Des.	PEOPLE'S BANK OF CHINA	PEOPLE'S BANK OF CHINA			48.336	0,02%

Moncler S.p.A. Assemblea straordinaria

25 marzo 2021

Stampa dell'elenco Partecipanti

Nominativo	Tipo Part.	Avente diritto	Titolare strumenti finanziari	Agente	Vincolo	Azioni	%
SPAFID - PERANI ELENA	Rappr. Des.	PEOPLE'S BANK OF CHINA	PEOPLE'S BANK OF CHINA			53.530	0,02%
SPAFID - PERANI ELENA	Rappr. Des.	PEOPLE'S BANK OF CHINA	PEOPLE'S BANK OF CHINA			99.420	0,04%
SPAFID - PERANI ELENA	Rappr. Des.	PES.PIMCO RAFI DYNAMIC MULTI-FACTOR INTERNATIONAL EQUITY ETF	PES.PIMCO RAFI DYNAMIC MULTI-FACTOR INTERNATIONAL EQUITY ETF			538	0,00%
SPAFID - PERANI ELENA	Rappr. Des.	PF EMERGING MARKETS FUND	PF EMERGING MARKETS FUND			3.654	0,00%
SPAFID - PERANI ELENA	Rappr. Des.	PGIM ETF TRUST - PGIM QMA STRA	PGIM ETF TRUST - PGIM QMA STRA			1.481	0,00%
SPAFID - PERANI ELENA	Rappr. Des.	PGIM QMA INTERNATIONAL DEVELOPED MARKETS INDEX FUND	PGIM QMA INTERNATIONAL DEVELOPED MARKETS INDEX FUND			827	0,00%
SPAFID - PERANI ELENA	Rappr. Des.	PGIM STRATEGIC INVESTMENTS, INC.	PGIM STRATEGIC INVESTMENTS, INC.			2.968	0,00%
SPAFID - PERANI ELENA	Rappr. Des.	PGIM STRATEGIC INVESTMENTS, INC.	PGIM STRATEGIC INVESTMENTS, INC.			3.681	0,00%
SPAFID - PERANI ELENA	Rappr. Des.	PHILADELPHIA GAS WORKS PENSION PLAN	PHILADELPHIA GAS WORKS PENSION PLAN			676	0,00%
SPAFID - PERANI ELENA	Rappr. Des.	PI CH - EUROPEAN EX SWISS EQUITIES TRACKER EX SL	PI CH - EUROPEAN EX SWISS EQUITIES TRACKER EX SL			9.977	0,00%
SPAFID - PERANI ELENA	Rappr. Des.	PI CH - EUROPEAN EX SWISS EQUITIES TRACKER EX SL	PI CH - EUROPEAN EX SWISS EQUITIES TRACKER EX SL			9.977	0,00%
SPAFID - PERANI ELENA	Rappr. Des.	PICTET - MULTI ASSET GLOBAL	PICTET - MULTI ASSET GLOBAL			6.573	0,00%
SPAFID - PERANI ELENA	Rappr. Des.	PICTET - PREMIUM BRANDS	PICTET - PREMIUM BRANDS			189.826	0,07%
SPAFID - PERANI ELENA	Rappr. Des.	PICTET CH - GLOBAL EQUITIES	PICTET CH - GLOBAL EQUITIES			2.250	0,00%
SPAFID - PERANI ELENA	Rappr. Des.	PICTET CH - GLOBAL EQUITIES	PICTET CH - GLOBAL EQUITIES			2.250	0,00%
SPAFID - PERANI ELENA	Rappr. Des.	PICTET CH INSTITUTIONAL - EUROPEAN EX SWISS EQUITIES TRACKER	PICTET CH INSTITUTIONAL - EUROPEAN EX SWISS EQUITIES TRACKER			468	0,00%
SPAFID - PERANI ELENA	Rappr. Des.	PICTET CH INSTITUTIONAL - EUROPEAN EX SWISS EQUITIES TRACKER	PICTET CH INSTITUTIONAL - EUROPEAN EX SWISS EQUITIES TRACKER			10.248	0,00%
SPAFID - PERANI ELENA	Rappr. Des.	PICTET-EUROLAND INDEX	PICTET-EUROLAND INDEX			14.690	0,01%
SPAFID - PERANI ELENA	Rappr. Des.	PICTET-EUROLAND INDEX	PICTET-EUROLAND INDEX			14.690	0,01%
SPAFID - PERANI ELENA	Rappr. Des.	PICTET-EUROPE INDEX	PICTET-EUROPE INDEX			24.017	0,01%
SPAFID - PERANI ELENA	Rappr. Des.	PICTET-EUROPE INDEX	PICTET-EUROPE INDEX			24.017	0,01%
SPAFID - PERANI ELENA	Rappr. Des.	PINEBRIDGE FUND SERIES - PINEBRIDGEEUROPE EQUITY FUND	PINEBRIDGE FUND SERIES - PINEBRIDGEEUROPE EQUITY FUND			37.477	0,01%



[Handwritten signature]

Moncler S.p.A. Assemblea straordinaria

25 marzo 2021

Stampa dell'elenco Partecipanti

Nominativo	Tipo Part.	Avente diritto	Titolare strumenti finanziari	Agente	Vincolo	Azioni	%
SPAFID - PERANI ELENA	Rappr. Des.	PINEBRIDGE GLOBAL DYNAMIC ASSET ALLOCATION FUND LLC	PINEBRIDGE GLOBAL DYNAMIC ASSET ALLOCATION FUND LLC			514	0,00%
SPAFID - PERANI ELENA	Rappr. Des.	PINEBRIDGE GLOBAL FUNDS	PINEBRIDGE GLOBAL FUNDS			9.740	0,00%
SPAFID - PERANI ELENA	Rappr. Des.	PMPT INKA FONDS	PMPT INKA FONDS			5.251	0,00%
SPAFID - PERANI ELENA	Rappr. Des.	PMPT INKA FONDS	PMPT INKA FONDS			6.580	0,00%
SPAFID - PERANI ELENA	Rappr. Des.	PNC BANK NA	PNC BANK NA			20	0,00%
SPAFID - PERANI ELENA	Rappr. Des.	POINT72 LONDON INVESTMENTS LTD.	POINT72 LONDON INVESTMENTS LTD.			20.027	0,01%
SPAFID - PERANI ELENA	Rappr. Des.	POLICEMEN'S ANNUITY AND BENEFIT FUND OF CHICAGO	POLICEMEN'S ANNUITY AND BENEFIT FUND OF CHICAGO			5.176	0,00%
SPAFID - PERANI ELENA	Rappr. Des.	POOL REINSURANCE CO LTD	POOL REINSURANCE CO LTD			544	0,00%
SPAFID - PERANI ELENA	Rappr. Des.	PREDIQUANT A2 - ACTIONS EUROPE	PREDIQUANT A2 - ACTIONS EUROPE			4.435	0,00%
SPAFID - PERANI ELENA	Rappr. Des.	PREDIQUANT EUROCROISSANCE A2	PREDIQUANT EUROCROISSANCE A2			3.824	0,00%
SPAFID - PERANI ELENA	Rappr. Des.	PRESBYTERIAN CHURCH (USA) FOUNDATION	PRESBYTERIAN CHURCH (USA) FOUNDATION			1.316	0,00%
SPAFID - PERANI ELENA	Rappr. Des.	PRESCIENT GLOBAL FUNDS ICAV	PRESCIENT GLOBAL FUNDS ICAV			4.696	0,00%
SPAFID - PERANI ELENA	Rappr. Des.	PRESCIENT ICAV	PRESCIENT ICAV			11.412	0,00%
SPAFID - PERANI ELENA	Rappr. Des.	PRINCIPAL FUNDS INC GLOBAL MULTI STRATEGY FUND	PRINCIPAL FUNDS INC GLOBAL MULTI STRATEGY FUND			906	0,00%
SPAFID - PERANI ELENA	Rappr. Des.	PRINCIPAL GLOBAL INVESTORS FUNDS	PRINCIPAL GLOBAL INVESTORS FUNDS			330	0,00%
SPAFID - PERANI ELENA	Rappr. Des.	PRINCIPAL LIFE INSURANCE COMPANY	PRINCIPAL LIFE INSURANCE COMPANY			86.125	0,03%
SPAFID - PERANI ELENA	Rappr. Des.	PRINCIPAL TRUST COMPANY ASIA LIMITED	PRINCIPAL TRUST COMPANY ASIA LIMITED			2.779	0,00%
SPAFID - PERANI ELENA	Rappr. Des.	PRO-GEN INVESTMENTS LLC	PRO-GEN INVESTMENTS LLC			527	0,00%
SPAFID - PERANI ELENA	Rappr. Des.	PRUDENTIAL BANK AND TRUST FSB	PRUDENTIAL BANK AND TRUST FSB			17.087	0,01%
SPAFID - PERANI ELENA	Rappr. Des.	PRUDENTIAL HONG KONG LIMITED	PRUDENTIAL HONG KONG LIMITED			19.146	0,01%
SPAFID - PERANI ELENA	Rappr. Des.	PRUDENTIAL PENSIONS LIMITED	PRUDENTIAL PENSIONS LIMITED			1.263	0,00%
SPAFID - PERANI ELENA	Rappr. Des.	PRUDENTIAL PENSIONS LIMITED	PRUDENTIAL PENSIONS LIMITED			2.646	0,00%
SPAFID - PERANI ELENA	Rappr. Des.	PRUDENTIAL RETIREMENT INSURANCE & ANNUITY COMPANY	PRUDENTIAL RETIREMENT INSURANCE & ANNUITY COMPANY			6.686	0,00%
SPAFID - PERANI ELENA	Rappr. Des.	PUBLIC AUTHORITY FOR SOCIAL	PUBLIC AUTHORITY FOR SOCIAL			1.876	0,00%

Moncler S.p.A. Assemblea straordinaria

25 marzo 2021

Stampa dell'elenco Partecipanti

Nominativo	Tip. Part.	Averto diritto	Titolare strumenti finanziari	Agente	Vincolo	Azioni	%
SPAFID - PERANI ELENA	Rappr. Des.	INSURANCE PUBLIC EMPLOYEE RETIREMENT SYSTEM OF IDAHO	INSURANCE PUBLIC EMPLOYEE RETIREMENT SYSTEM OF IDAHO			10.821	0,00%
SPAFID - PERANI ELENA	Rappr. Des.	PUBLIC EMPLOYEES PENSION PLAN	PUBLIC EMPLOYEES PENSION PLAN			218.754	0,08%
SPAFID - PERANI ELENA	Rappr. Des.	PUBLIC EMPLOYEES RETIREMENT ASSOCIATION OF COLORADO	PUBLIC EMPLOYEES RETIREMENT ASSOCIATION OF COLORADO			52.369	0,02%
SPAFID - PERANI ELENA	Rappr. Des.	PUBLIC EMPLOYEES RETIREMENT ASSOCIATION OF COLORADO	PUBLIC EMPLOYEES RETIREMENT ASSOCIATION OF COLORADO			56.857	0,02%
SPAFID - PERANI ELENA	Rappr. Des.	PUBLIC EMPLOYEES RETIREMENT ASSOCIATION OF NEW MEXICO	PUBLIC EMPLOYEES RETIREMENT ASSOCIATION OF NEW MEXICO			3.548	0,00%
SPAFID - PERANI ELENA	Rappr. Des.	PUBLIC EMPLOYEES RETIREMENT SYSTEM OF MISSISSIPPI	PUBLIC EMPLOYEES RETIREMENT SYSTEM OF MISSISSIPPI			2.099	0,00%
SPAFID - PERANI ELENA	Rappr. Des.	PUBLIC EMPLOYEES RETIREMENT SYSTEM OF MISSISSIPPI	PUBLIC EMPLOYEES RETIREMENT SYSTEM OF MISSISSIPPI			28.044	0,01%
SPAFID - PERANI ELENA	Rappr. Des.	PUBLIC EMPLOYEES RETIREMENT SYSTEM OF NEVADA	PUBLIC EMPLOYEES RETIREMENT SYSTEM OF NEVADA			46.170	0,02%
SPAFID - PERANI ELENA	Rappr. Des.	PUBLIC EMPLOYEES RETIREMENT SYSTEM OF NEVADA	PUBLIC EMPLOYEES RETIREMENT SYSTEM OF NEVADA			51.900	0,02%
SPAFID - PERANI ELENA	Rappr. Des.	PUBLIC EMPLOYEES RETIREMENT SYSTEM OF OHIO	PUBLIC EMPLOYEES RETIREMENT SYSTEM OF OHIO			10.630	0,00%
SPAFID - PERANI ELENA	Rappr. Des.	PUBLIC EMPLOYEES RETIREMENT SYSTEM OF OHIO	PUBLIC EMPLOYEES RETIREMENT SYSTEM OF OHIO			11.474	0,00%
SPAFID - PERANI ELENA	Rappr. Des.	PUBLIC PENSION AGENCY	PUBLIC PENSION AGENCY			5.893	0,00%
SPAFID - PERANI ELENA	Rappr. Des.	PUBLIC PENSION AGENCY	PUBLIC PENSION AGENCY			46.015	0,02%
SPAFID - PERANI ELENA	Rappr. Des.	PUBLIC PENSION AGENCY	PUBLIC PENSION AGENCY			46.919	0,02%
SPAFID - PERANI ELENA	Rappr. Des.	PUBLIC SCHOOL TEACHERS PENSION & RETIREMENT FUND OF CHICAGO	PUBLIC SCHOOL TEACHERS PENSION & RETIREMENT FUND OF CHICAGO			243.180	0,09%
SPAFID - PERANI ELENA	Rappr. Des.	PUBLIC SCHOOL TEACHERS PENSION AND RETIREMENT FUND OF CHICAGO	PUBLIC SCHOOL TEACHERS PENSION AND RETIREMENT FUND OF CHICAGO			28.078	0,01%
SPAFID - PERANI ELENA	Rappr. Des.	PUBLIC SECTOR PENSION INVESTMENT BOARD	PUBLIC SECTOR PENSION INVESTMENT BOARD			8.566	0,00%
SPAFID - PERANI ELENA	Rappr. Des.	PUBLIC SECTOR PENSION INVESTMENT BOARD	PUBLIC SECTOR PENSION INVESTMENT BOARD			90.796	0,04%
SPAFID - PERANI ELENA	Rappr. Des.	PUTM AUTHORISED CONTRACTUAL SCHEME - PUTM ACS EUROPEAN EX UK FUND	PUTM AUTHORISED CONTRACTUAL SCHEME - PUTM ACS EUROPEAN EX UK FUND			61.787	0,02%
SPAFID - PERANI ELENA	Rappr. Des.	PUTM BOTHWELL EUROPE FUND	PUTM BOTHWELL EUROPE FUND			81.262	0,03%



Moncler S.p.A. Assemblea straordinaria

25 marzo 2021

Stampa dell'elenco Partecipanti

Nominativo	Tipo Part.	Avente diritto	Titolare strumenti finanziari	Agente	Vincolo	Azioni	%
SPAFID - PERANI ELENA	Rappr. Des.	PUTM EUROPEAN UNIT TRUST	PUTM EUROPEAN UNIT TRUST			1.963	0,00%
SPAFID - PERANI ELENA	Rappr. Des.	PUTNAM DYNAMIC ASSET ALLOCATION BALANCED FUND	PUTNAM DYNAMIC ASSET ALLOCATION BALANCED FUND			27.233	0,01%
SPAFID - PERANI ELENA	Rappr. Des.	PUTNAM DYNAMIC ASSET ALLOCATION CONSERVATIVE FUND	PUTNAM DYNAMIC ASSET ALLOCATION CONSERVATIVE FUND			8.444	0,00%
SPAFID - PERANI ELENA	Rappr. Des.	PUTNAM DYNAMIC ASSET ALLOCATION EQUITY FUND	PUTNAM DYNAMIC ASSET ALLOCATION EQUITY FUND			861	0,00%
SPAFID - PERANI ELENA	Rappr. Des.	PUTNAM DYNAMIC ASSET ALLOCATION GROWTH FUND	PUTNAM DYNAMIC ASSET ALLOCATION GROWTH FUND			40.866	0,02%
SPAFID - PERANI ELENA	Rappr. Des.	PUTNAM INTERNATIONAL EQUITY FUND	PUTNAM INTERNATIONAL EQUITY FUND			208.546	0,08%
SPAFID - PERANI ELENA	Rappr. Des.	PUTNAM RETIREMENT ADVANTAGE GAA BALANCE PORTFOLIO	PUTNAM RETIREMENT ADVANTAGE GAA BALANCE PORTFOLIO			16.868	0,01%
SPAFID - PERANI ELENA	Rappr. Des.	PUTNAM RETIREMENT ADVANTAGE GAA CONSERVATIVE PORTFOLIO	PUTNAM RETIREMENT ADVANTAGE GAA CONSERVATIVE PORTFOLIO			4.413	0,00%
SPAFID - PERANI ELENA	Rappr. Des.	PUTNAM RETIREMENT ADVANTAGE GAA EQUITY PORTFOLIO	PUTNAM RETIREMENT ADVANTAGE GAA EQUITY PORTFOLIO			9.281	0,00%
SPAFID - PERANI ELENA	Rappr. Des.	PUTNAM RETIREMENT ADVANTAGE GAA GROWTH PORTFOLIO	PUTNAM RETIREMENT ADVANTAGE GAA GROWTH PORTFOLIO			30.061	0,01%
SPAFID - PERANI ELENA	Rappr. Des.	PUTNAM RETIREMENT ADVANTAGE GAA INCOME STRATEGIES PORTFOLIO	PUTNAM RETIREMENT ADVANTAGE GAA INCOME STRATEGIES PORTFOLIO			3.943	0,00%
SPAFID - PERANI ELENA	Rappr. Des.	PUTNAM VT INTERNATIONAL EQUITY FUND	PUTNAM VT INTERNATIONAL EQUITY FUND			57.786	0,02%
SPAFID - PERANI ELENA	Rappr. Des.	QIC INTERNATIONAL EQUITIES FUND	QIC INTERNATIONAL EQUITIES FUND			529	0,00%
SPAFID - PERANI ELENA	Rappr. Des.	QIC INTERNATIONAL EQUITIES FUND	QIC INTERNATIONAL EQUITIES FUND			2.046	0,00%
SPAFID - PERANI ELENA	Rappr. Des.	QIC LISTED EQUITIES FUND	QIC LISTED EQUITIES FUND			2.116	0,00%
SPAFID - PERANI ELENA	Rappr. Des.	QS INVESTORS INTERNATIONAL EQUITY DBI CIT	QS INVESTORS INTERNATIONAL EQUITY DBI CIT			807	0,00%
SPAFID - PERANI ELENA	Rappr. Des.	QSUPER	QSUPER			4.477	0,00%
SPAFID - PERANI ELENA	Rappr. Des.	QUADRATOR	QUADRATOR			158.000	0,06%
SPAFID - PERANI ELENA	Rappr. Des.	QUADRIGE MULTICAPS EUROPE	QUADRIGE MULTICAPS EUROPE			6.097	0,00%
SPAFID - PERANI ELENA	Rappr. Des.	QUADRIGE PATRIMOINE	QUADRIGE PATRIMOINE			2.105	0,00%

Moncler S.p.A. Assemblea straordinaria

25 marzo 2021

Stampa dell'elenco Partecipanti

Nominativo	Tipo Part.	Avente diritto	Titolare strumenti finanziari	Agente	Vincolo	Azioni	%
	Rappr. Des.						
SPAFID - PERANI ELENA	Rappr. Des.	QUERCUS	QUERCUS			22.983	0,01%
SPAFID - PERANI ELENA	Rappr. Des.	R MIDCAP EURO	R MIDCAP EURO			86.500	0,03%
SPAFID - PERANI ELENA	Rappr. Des.	R.E. GINNA NUCLEAR POWER PLANT QUALIFIED FUND	R.E. GINNA NUCLEAR POWER PLANT QUALIFIED FUND			400	0,00%
SPAFID - PERANI ELENA	Rappr. Des.	R.STANTON DODGE	R.STANTON DODGE			1.250	0,00%
SPAFID - PERANI ELENA	Rappr. Des.	RATHBONE CORE INVESTMENT FUND FOR CHARITIES	RATHBONE CORE INVESTMENT FUND FOR CHARITIES			8.000	0,00%
SPAFID - PERANI ELENA	Rappr. Des.	RATHBONE INVESTMENT MANAGEMENT LTD	RATHBONE INVESTMENT MANAGEMENT LTD			58.499	0,02%
SPAFID - PERANI ELENA	Rappr. Des.	RAYTHEON TECHNOLOGIES CORPORATION MASTER RETIREMENT TRUST	RAYTHEON TECHNOLOGIES CORPORATION MASTER RETIREMENT TRUST			2.775	0,00%
SPAFID - PERANI ELENA	Rappr. Des.	RBC GLOBAL ASSET MGMT INC	RBC GLOBAL ASSET MGMT INC			1.983	0,00%
SPAFID - PERANI ELENA	Rappr. Des.	RBC GLOBAL ASSET MGMT INC	RBC GLOBAL ASSET MGMT INC			100.261	0,04%
SPAFID - PERANI ELENA	Rappr. Des.	RBC GLOBAL ASSET MGMT INC	RBC GLOBAL ASSET MGMT INC			448.227	0,17%
SPAFID - PERANI ELENA	Rappr. Des.	RDM LIQUID LLC	RDM LIQUID LLC			9.080	0,00%
SPAFID - PERANI ELENA	Rappr. Des.	REASSURE LIMITED	REASSURE LIMITED			1.102	0,00%
SPAFID - PERANI ELENA	Rappr. Des.	REASSURE LIMITED	REASSURE LIMITED			4.839	0,00%
SPAFID - PERANI ELENA	Rappr. Des.	REASSURE LIMITED	REASSURE LIMITED			37.865	0,01%
SPAFID - PERANI ELENA	Rappr. Des.	REASSURE LIMITED	REASSURE LIMITED			62.638	0,02%
SPAFID - PERANI ELENA	Rappr. Des.	REASSURE LIMITED	REASSURE LIMITED			130.885	0,05%
SPAFID - PERANI ELENA	Rappr. Des.	REED ELSEVIER PENSION SCHEME	REED ELSEVIER PENSION SCHEME			3.656	0,00%
SPAFID - PERANI ELENA	Rappr. Des.	REGIME DE RENTES DU MOUVEMENT DESJARDINS	REGIME DE RENTES DU MOUVEMENT DESJARDINS			1.167	0,00%
SPAFID - PERANI ELENA	Rappr. Des.	REGIME DE RENTES DU MOUVEMENT DESJARDINS	REGIME DE RENTES DU MOUVEMENT DESJARDINS			3.743	0,00%
SPAFID - PERANI ELENA	Rappr. Des.	RETIREMENT BENEFITS INVESTMENT FUND	RETIREMENT BENEFITS INVESTMENT FUND			1.692	0,00%
SPAFID - PERANI ELENA	Rappr. Des.	RHUMBLINE INTERNATIONAL POOLED INDEX TRUST	RHUMBLINE INTERNATIONAL POOLED INDEX TRUST			4.119	0,00%
SPAFID - PERANI ELENA	Rappr. Des.	RIO ASSET MANAGEMENT FUND I LLC	RIO ASSET MANAGEMENT FUND I LLC			2.500	0,00%
SPAFID - PERANI ELENA	Rappr. Des.	ROBECO CAPITAL GROWTH FUND	ROBECO CAPITAL GROWTH FUND			1.108	0,00%
SPAFID - PERANI ELENA	Rappr. Des.	ROBECO INSTITUTIONAL UMBRELLA FUND	ROBECO INSTITUTIONAL UMBRELLA FUND			1.465	0,00%



Moncler S.p.A. Assemblea straordinaria

25 marzo 2021

Stampa dell'elenco Partecipanti

Nominativo	Tipo Part	Avente diritto	Titolare strumenti finanziari	Agente	Vincolo	Azioni	%
SPAFID - PERANI ELENA	Rapp. Des.	ROBEGO UMBRELLA FUND I N.V.	ROBEGO UMBRELLA FUND I N.V.			5.898	0,00%
SPAFID - PERANI ELENA	Rapp. Des.	ROBINSON UNIT 2 QUALIFIED NUCLEAR DECOMMISSIONING FUND	ROBINSON UNIT 2 QUALIFIED NUCLEAR DECOMMISSIONING FUND			953	0,00%
SPAFID - PERANI ELENA	Rapp. Des.	RONALD AND RITA MCAULAY FOUNDATION	RONALD AND RITA MCAULAY FOUNDATION			502	0,00%
SPAFID - PERANI ELENA	Rapp. Des.	ROPS EURO P	ROPS EURO P			32.547	0,01%
SPAFID - PERANI ELENA	Rapp. Des.	ROPS-SMART INDEX EURO	ROPS-SMART INDEX EURO			48.690	0,02%
SPAFID - PERANI ELENA	Rapp. Des.	ROYAL BOROUGH OF KINGSTON UPON THAMES PENSION FUND	ROYAL BOROUGH OF KINGSTON UPON THAMES PENSION FUND			4.949	0,00%
SPAFID - PERANI ELENA	Rapp. Des.	ROYAL LONDON EQUITY FUNDS ICVC	ROYAL LONDON EQUITY FUNDS ICVC			25.687	0,01%
SPAFID - PERANI ELENA	Rapp. Des.	RP - FONDS INSTITUTIONNEL - ACTIONS	RP - FONDS INSTITUTIONNEL - ACTIONS			2.759	0,00%
SPAFID - PERANI ELENA	Rapp. Des.	RP RENDITE PLUS	RP RENDITE PLUS			1.485	0,00%
SPAFID - PERANI ELENA	Rapp. Des.	RP RENDITE PLUS	RP RENDITE PLUS			2.241	0,00%
SPAFID - PERANI ELENA	Rapp. Des.	RP RENDITE PLUS	RP RENDITE PLUS			2.550	0,00%
SPAFID - PERANI ELENA	Rapp. Des.	RSS INV COMMINGLED EMPLOYEE BENEFIT FUNDS TRUST	RSS INV COMMINGLED EMPLOYEE BENEFIT FUNDS TRUST			32.677	0,01%
SPAFID - PERANI ELENA	Rapp. Des.	RSS INV COMMINGLED EMPLOYEE BENEFIT FUNDS TRUST	RSS INV COMMINGLED EMPLOYEE BENEFIT FUNDS TRUST			94.452	0,04%
SPAFID - PERANI ELENA	Rapp. Des.	RUFFINI PARTECIPAZIONI S.R.L.	RUFFINI PARTECIPAZIONI S.R.L.			49.815.013	19,28%
SPAFID - PERANI ELENA	Rapp. Des.	RUFFINI REMO	RUFFINI REMO			151.648	0,06%
SPAFID - PERANI ELENA	Rapp. Des.	RUSSELL DEVELOPED LARGE CAP EM GEOEXPOSURE INDEX FUND B (REMGEOB)	RUSSELL DEVELOPED LARGE CAP EM GEOEXPOSURE INDEX FUND B (REMGEOB)			10.776	0,00%
SPAFID - PERANI ELENA	Rapp. Des.	RUSSELL INVESTMENT COMPANY INTERNATIONAL DEVELOPED MARKETS FUND	RUSSELL INVESTMENT COMPANY INTERNATIONAL DEVELOPED MARKETS FUND			48.011	0,02%
SPAFID - PERANI ELENA	Rapp. Des.	RUSSELL INVESTMENT COMPANY MULTIASET GROWTH STRATEGY FUND	RUSSELL INVESTMENT COMPANY MULTIASET GROWTH STRATEGY FUND			33.984	0,01%
SPAFID - PERANI ELENA	Rapp. Des.	RUSSELL INVESTMENT COMPANY MULTIFACTOR INTERNATIONAL EQUITY FUND	RUSSELL INVESTMENT COMPANY MULTIFACTOR INTERNATIONAL EQUITY FUND			3.362	0,00%
SPAFID - PERANI ELENA	Rapp. Des.	RUSSELL INVESTMENT COMPANY	RUSSELL INVESTMENT COMPANY			24.522	0,01%

Moncler S.p.A. Assemblea straordinaria

25 marzo 2021

Stampa dell'elenco Partecipanti

Nominativo	Tipo Part.	Avente diritto	Titolare strumenti finanziari	Agente	Vincolo	Azioni	%
SPAFID - PERANI ELENA	Rappr. Des.	MULTISTRATEGY INCOME FUND RUSSELL INVESTMENT COMPANY TAXMANAGED INTERNATIONAL EQUITY FUND	MULTISTRATEGY INCOME FUND RUSSELL INVESTMENT COMPANY TAXMANAGED INTERNATIONAL EQUITY FUND			24.622	0,01%
SPAFID - PERANI ELENA	Rappr. Des.	RUSSELL INVESTMENT COMPANY V PLC	RUSSELL INVESTMENT COMPANY V PLC			41.028	0,02%
SPAFID - PERANI ELENA	Rappr. Des.	RUSSELL INVESTMENT FUNDS INTERNATIONAL DEVELOPED MARKETS FUND	RUSSELL INVESTMENT FUNDS INTERNATIONAL DEVELOPED MARKETS FUND			10.304	0,00%
SPAFID - PERANI ELENA	Rappr. Des.	RUSSELL INVESTMENTS INSTITUTIONAL FUNDS LLC MULTI ASSET COR E PLUS FUND	RUSSELL INVESTMENTS INSTITUTIONAL FUNDS LLC MULTI ASSET COR E PLUS FUND			242.854	0,08%
SPAFID - PERANI ELENA	Rappr. Des.	RUSSELL INVESTMENTS INSTITUTIONAL FUNDS LLC SUSTAINABLE MULTI ASSET I-ASSET GROWTH FUND	RUSSELL INVESTMENTS INSTITUTIONAL FUNDS LLC SUSTAINABLE MULTI ASSET I-ASSET GROWTH FUND			18.360	0,01%
SPAFID - PERANI ELENA	Rappr. Des.	RUSSELL INVESTMENTS INSTITUTIONAL FUNDS, LLC INTERNATIONAL EQUIT	RUSSELL INVESTMENTS INSTITUTIONAL FUNDS, LLC INTERNATIONAL EQUIT			10.256	0,00%
SPAFID - PERANI ELENA	Rappr. Des.	RUSSELL INVESTMENTS INTERNATIONAL SHARES FUND	RUSSELL INVESTMENTS INTERNATIONAL SHARES FUND			17.492	0,01%
SPAFID - PERANI ELENA	Rappr. Des.	RUSSELL INVESTMENTS LOW CARBON GLOBAL SHARES FUND	RUSSELL INVESTMENTS LOW CARBON GLOBAL SHARES FUND			3.137	0,00%
SPAFID - PERANI ELENA	Rappr. Des.	RUSSELL INVESTMENTS MULTI-FACTOR INTERNATIONAL EQUITY POOL	RUSSELL INVESTMENTS MULTI-FACTOR INTERNATIONAL EQUITY POOL			312	0,00%
SPAFID - PERANI ELENA	Rappr. Des.	RUSSELL INVESTMENTS SUSTAINABLEGLOBAL SHARES EX FOSSIL FUEL S FUND LVL 3	RUSSELL INVESTMENTS SUSTAINABLEGLOBAL SHARES EX FOSSIL FUEL S FUND LVL 3			294	0,00%
SPAFID - PERANI ELENA	Rappr. Des.	RUSSELL INVESTMENTS TAX EFFECTIVE GLOBAL SHARES FUND	RUSSELL INVESTMENTS TAX EFFECTIVE GLOBAL SHARES FUND			38.943	0,02%
SPAFID - PERANI ELENA	Rappr. Des.	RUSSELL INVESTMENTS YIELD OPPORTUNITIES POOL	RUSSELL INVESTMENTS YIELD OPPORTUNITIES POOL			5.276	0,00%
SPAFID - PERANI ELENA	Rappr. Des.	RUSSELL OVERSEAS EQUITY POOL	RUSSELL OVERSEAS EQUITY POOL			6.994	0,00%
SPAFID - PERANI ELENA	Rappr. Des.	S. ROBSON WALTON 1999 CHILDRENS TRUST	S. ROBSON WALTON 1999 CHILDRENS TRUST			483	0,00%
SPAFID - PERANI ELENA	Rappr. Des.	S. ROBSON WALTON 2009 GRAT NO. 4 ARTICLE II TRUST	S. ROBSON WALTON 2009 GRAT NO. 4 ARTICLE II TRUST			361	0,00%
SPAFID - PERANI ELENA	Rappr. Des.	S. ROBSON WALTON 2010 TRUST	S. ROBSON WALTON 2010 TRUST			1.076	0,00%



Moncler S.p.A. Assemblea straordinaria

25 marzo 2021

Stampa dell'elenco Partecipanti


Nominativo	Tip. Part.	Avente diritto	Titolare strumenti finanziari	Agente	Vincolo	Azioni	%
SPAFID - PERANI ELENA	Rappr. Des.	SAEV MASTERFONDS INKA	SAEV MASTERFONDS INKA			35.647	0,01%
SPAFID - PERANI ELENA	Rappr. Des.	SAKKARAH 7	SAKKARAH 7			32.073	0,01%
SPAFID - PERANI ELENA	Rappr. Des.	SALIX LLC	SALIX LLC			10.816	0,00%
SPAFID - PERANI ELENA	Rappr. Des.	SALT RIVER PIMA-MARICOPA INDIAN COMMUNITY	SALT RIVER PIMA-MARICOPA INDIAN COMMUNITY			3.999	0,00%
SPAFID - PERANI ELENA	Rappr. Des.	SANLAM UNIVERSAL FUNDS PLC	SANLAM UNIVERSAL FUNDS PLC			10.935	0,00%
SPAFID - PERANI ELENA	Rappr. Des.	SAS TRUSTEE CORPORATION POOLED FUND	SAS TRUSTEE CORPORATION POOLED FUND			2.394	0,00%
SPAFID - PERANI ELENA	Rappr. Des.	SAS TRUSTEE CORPORATION POOLED FUND	SAS TRUSTEE CORPORATION POOLED FUND			7.875	0,00%
SPAFID - PERANI ELENA	Rappr. Des.	SBC MASTER PENSION TRUST	SBC MASTER PENSION TRUST			6.277	0,00%
SPAFID - PERANI ELENA	Rappr. Des.	SBC MASTER PENSION TRUST	SBC MASTER PENSION TRUST			8.390	0,00%
SPAFID - PERANI ELENA	Rappr. Des.	SBC MASTER PENSION TRUST	SBC MASTER PENSION TRUST			87.015	0,03%
SPAFID - PERANI ELENA	Rappr. Des.	SC EUROPEAN EQUITIES PASSIVE FUND	SC EUROPEAN EQUITIES PASSIVE FUND			497	0,00%
SPAFID - PERANI ELENA	Rappr. Des.	SCHOOL EMPLOYEES RETIREMENT SYSTEM OF OHIO	SCHOOL EMPLOYEES RETIREMENT SYSTEM OF OHIO			20.298	0,01%
SPAFID - PERANI ELENA	Rappr. Des.	SCHRODER CAPITAL MANAGEMENT COLLECTIVE TRUST	SCHRODER CAPITAL MANAGEMENT COLLECTIVE TRUST			41.014	0,02%
SPAFID - PERANI ELENA	Rappr. Des.	SCHRODER EUROPEAN SMALLER COMPANIES FUND	SCHRODER EUROPEAN SMALLER COMPANIES FUND			39.637	0,02%
SPAFID - PERANI ELENA	Rappr. Des.	SCHRODER GAIA	SCHRODER GAIA			18.863	0,01%
SPAFID - PERANI ELENA	Rappr. Des.	SCHRODER GLOBAL MULTI-CAP QUALITY TRUST	SCHRODER GLOBAL MULTI-CAP QUALITY TRUST			1.881	0,00%
SPAFID - PERANI ELENA	Rappr. Des.	SCHRODER GLOBAL QUALITY FUND (CANADA)	SCHRODER GLOBAL QUALITY FUND (CANADA)			3.582	0,00%
SPAFID - PERANI ELENA	Rappr. Des.	SCHRODER INSTITUTIONAL POOLED FUNDS	SCHRODER INSTITUTIONAL POOLED FUNDS			64.270	0,02%
SPAFID - PERANI ELENA	Rappr. Des.	SCHRODER INTERNATIONAL SELECTION FUND	SCHRODER INTERNATIONAL SELECTION FUND			4.122	0,00%
SPAFID - PERANI ELENA	Rappr. Des.	SCHRODER INTERNATIONAL SELECTION FUND	SCHRODER INTERNATIONAL SELECTION FUND			4.224	0,00%
SPAFID - PERANI ELENA	Rappr. Des.	SCHRODER INTERNATIONAL SELECTION FUND	SCHRODER INTERNATIONAL SELECTION FUND			8.529	0,00%
SPAFID - PERANI ELENA	Rappr. Des.	SCHRODER INTERNATIONAL SELECTION FUND	SCHRODER INTERNATIONAL SELECTION FUND			8.646	0,00%
SPAFID - PERANI ELENA	Rappr. Des.	SCHRODER INTERNATIONAL	SCHRODER INTERNATIONAL			9.159	0,00%

Moncler S.p.A. Assemblea straordinaria

25 marzo 2021

Stampa dell'elenco Partecipanti

Nominativo	Tipo Part.	Avente diritto	Titolare strumenti finanziari	Agente	Vincolo	Azioni	%
SPAFID - PERANI ELENA	Rappr. Des.	SELECTION FUND SCHRODER INTERNATIONAL SELECTION FUND	SELECTION FUND SCHRODER INTERNATIONAL SELECTION FUND			9.411	0,00%
SPAFID - PERANI ELENA	Rappr. Des.	SCHRODER INTERNATIONAL SELECTION FUND	SCHRODER INTERNATIONAL SELECTION FUND			14.165	0,01%
SPAFID - PERANI ELENA	Rappr. Des.	SCHRODER INTERNATIONAL SELECTION FUND	SCHRODER INTERNATIONAL SELECTION FUND			22.581	0,01%
SPAFID - PERANI ELENA	Rappr. Des.	SCHRODER INTERNATIONAL SELECTION FUND	SCHRODER INTERNATIONAL SELECTION FUND			32.860	0,01%
SPAFID - PERANI ELENA	Rappr. Des.	SCHRODER INTERNATIONAL SELECTION FUND	SCHRODER INTERNATIONAL SELECTION FUND			63.534	0,02%
SPAFID - PERANI ELENA	Rappr. Des.	SCHRODER INTERNATIONAL SELECTION FUND	SCHRODER INTERNATIONAL SELECTION FUND			65.990	0,03%
SPAFID - PERANI ELENA	Rappr. Des.	SCHRODER INTERNATIONAL SELECTION FUND	SCHRODER INTERNATIONAL SELECTION FUND			99.462	0,04%
SPAFID - PERANI ELENA	Rappr. Des.	SCHRODER INTERNATIONAL SELECTION FUND	SCHRODER INTERNATIONAL SELECTION FUND			152.649	0,06%
SPAFID - PERANI ELENA	Rappr. Des.	SCHRODER INTERNATIONAL SELECTION FUND	SCHRODER INTERNATIONAL SELECTION FUND			249.366	0,10%
SPAFID - PERANI ELENA	Rappr. Des.	SCHRODER QEP GLOBAL CORE FUND	SCHRODER QEP GLOBAL CORE FUND			18.640	0,01%
SPAFID - PERANI ELENA	Rappr. Des.	SCHWAB FUNDAMENTAL INTERNATIONAL SMALL COMPANY INDEX ETF	SCHWAB FUNDAMENTAL INTERNATIONAL SMALL COMPANY INDEX ETF			44.245	0,02%
SPAFID - PERANI ELENA	Rappr. Des.	SCHWAB FUNDAMENTAL INTERNATIONAL SMALL COMPANY INDEX FUND	SCHWAB FUNDAMENTAL INTERNATIONAL SMALL COMPANY INDEX FUND			13.778	0,01%
SPAFID - PERANI ELENA	Rappr. Des.	SCHWAB INTERNATIONAL EQUITY ETF	SCHWAB INTERNATIONAL EQUITY ETF			239.391	0,09%
SPAFID - PERANI ELENA	Rappr. Des.	SCHWAB INTERNATIONAL INDEX FUND	SCHWAB INTERNATIONAL INDEX FUND			92.395	0,04%
SPAFID - PERANI ELENA	Rappr. Des.	SCOTIA INTERNATIONAL EQUITY INDEX TRACKER ETF	SCOTIA INTERNATIONAL EQUITY INDEX TRACKER ETF			569	0,00%
SPAFID - PERANI ELENA	Rappr. Des.	SCOTTISH WIDOWS INVESTMENT SOLUTIONS FUNDS ICVC- EUROPEAN (EX UK) EQUITY FUND	SCOTTISH WIDOWS INVESTMENT SOLUTIONS FUNDS ICVC- EUROPEAN (EX UK) EQUITY FUND			36.174	0,01%
SPAFID - PERANI ELENA	Rappr. Des.	SCOTTISH WIDOWS LIMITED	SCOTTISH WIDOWS LIMITED			2.752	0,00%
SPAFID - PERANI ELENA	Rappr. Des.	SCOTTISH WIDOWS LIMITED	SCOTTISH WIDOWS LIMITED			27.824	0,01%
SPAFID - PERANI ELENA	Rappr. Des.	SDA INTL EQUITY INDEX FD-WORLD	SDA INTL EQUITY INDEX FD-WORLD			5.128	0,00%



Moncler S.p.A. Assemblea straordinaria

25 marzo 2021

Stampa dell'elenco Partecipanti

Nominativo	Tipo Part	Avente diritto	Titolare strumenti finanziari	Agente	Vincolo	Azioni	%
SPAFID - PERANI ELENA	Rappr. Des.	SEAN P ANDRADE 2016 TR UAD FEB 8, 1991	SEAN P ANDRADE 2016 TR UAD FEB 8, 1991			1.224	0,00%
SPAFID - PERANI ELENA	Rappr. Des.	SEASONS SERIES TRUST SA MULTI-MANAGED INTERNATIONAL EQUITY PORTF	SEASONS SERIES TRUST SA MULTI-MANAGED INTERNATIONAL EQUITY PORTF			1.416	0,00%
SPAFID - PERANI ELENA	Rappr. Des.	SEASONS SERIES TRUST SA MULTI-MANAGED INTERNATIONAL EQUITY PORTF	SEASONS SERIES TRUST SA MULTI-MANAGED INTERNATIONAL EQUITY PORTF			12.949	0,01%
SPAFID - PERANI ELENA	Rappr. Des.	SEI GLOBAL MASTER FUND PLC	SEI GLOBAL MASTER FUND PLC			2.352	0,00%
SPAFID - PERANI ELENA	Rappr. Des.	SEI INSTITUTIONAL INTERNATIONAL TRUST INTERNATIONAL EQUITY FUND	SEI INSTITUTIONAL INTERNATIONAL TRUST INTERNATIONAL EQUITY FUND			104.755	0,04%
SPAFID - PERANI ELENA	Rappr. Des.	SEI INSTITUTIONAL MANAGED TRUST - MULTI-ASSET ACCUMULATION FUND	SEI INSTITUTIONAL MANAGED TRUST - MULTI-ASSET ACCUMULATION FUND			390	0,00%
SPAFID - PERANI ELENA	Rappr. Des.	SEMPRA ENERGY PENSION MASTER TRUST	SEMPRA ENERGY PENSION MASTER TRUST			4.463	0,00%
SPAFID - PERANI ELENA	Rappr. Des.	SENTINEL INTERNATIONAL FUND	SENTINEL INTERNATIONAL FUND			354	0,00%
SPAFID - PERANI ELENA	Rappr. Des.	SENTINEL INTERNATIONAL TRUST	SENTINEL INTERNATIONAL TRUST			1.212	0,00%
SPAFID - PERANI ELENA	Rappr. Des.	SEVENTH SWEDISH NATIONAL PENSION FUND AP7 EQUITY FUND	SEVENTH SWEDISH NATIONAL PENSION FUND AP7 EQUITY FUND			85.075	0,03%
SPAFID - PERANI ELENA	Rappr. Des.	SG ACTIONS EURO SELECTION	SG ACTIONS EURO SELECTION			69.249	0,03%
SPAFID - PERANI ELENA	Rappr. Des.	SG ACTIONS LUXE	SG ACTIONS LUXE			168.343	0,07%
SPAFID - PERANI ELENA	Rappr. Des.	SG ECHIQUIER ACTIONS EUROPE MI	SG ECHIQUIER ACTIONS EUROPE MI			4.308	0,00%
SPAFID - PERANI ELENA	Rappr. Des.	SGARAVATTI FLAVIA MARGHERITA	SGARAVATTI FLAVIA MARGHERITA			3.856	0,00%
SPAFID - PERANI ELENA	Rappr. Des.	SHELL CANADA 2007 PENSION PLAN	SHELL CANADA 2007 PENSION PLAN			1.639	0,00%
SPAFID - PERANI ELENA	Rappr. Des.	SHELL CANADA 2007 PENSION PLAN 400	SHELL CANADA 2007 PENSION PLAN 400			1.621	0,00%
SPAFID - PERANI ELENA	Rappr. Des.	SHELL PENSION TRUST	SHELL PENSION TRUST			5.503	0,00%
SPAFID - PERANI ELENA	Rappr. Des.	SHELL PENSIONS TRUST LIMITED AS TRUSTEE OF SHELL CONTRIBUTORY PENSION FUND	SHELL PENSIONS TRUST LIMITED AS TRUSTEE OF SHELL CONTRIBUTORY PENSION FUND			33.727	0,01%
SPAFID - PERANI ELENA	Rappr. Des.	SHELL TRUST (BERMUDA) LIMITED AS TRUSTEE OF THE SHELL INTERNATIONAL PENSION FUND	SHELL TRUST (BERMUDA) LIMITED AS TRUSTEE OF THE SHELL INTERNATIONAL PENSION FUND			5.913	0,00%

Moncler S.p.A. Assemblea straordinaria

25 marzo 2021

Stampa dell'elenco Partecipanti

Nominativo	Tipo Part.	Avente diritto	Titolare strumenti finanziari	Agente	Vincolo	Azioni	%
SPAFID - PERANI ELENA	Rappr. Des.	SHELL TRUST (BERMUDA) LTD AS TRUSTEE OF THE SHELL OVERSEAS CONTRIBUTORY PENSION FUND	SHELL TRUST (BERMUDA) LTD AS TRUSTEE OF THE SHELL OVERSEAS CONTRIBUTORY PENSION FUND			25.877	0,01%
SPAFID - PERANI ELENA	Rappr. Des.	SHELLBACK MASTER FUND LP C O SHELLBACK CAPITAL LP	SHELLBACK MASTER FUND LP C O SHELLBACK CAPITAL LP			2.692	0,00%
SPAFID - PERANI ELENA	Rappr. Des.	SHERIFFS PENSION AND RELIEF FUND	SHERIFFS PENSION AND RELIEF FUND			2.114	0,00%
SPAFID - PERANI ELENA	Rappr. Des.	SHIMODA HOLDINGS LLC	SHIMODA HOLDINGS LLC			220	0,00%
SPAFID - PERANI ELENA	Rappr. Des.	SHINKO GLOBAL EQUITY INDEX MOTHER FUND	SHINKO GLOBAL EQUITY INDEX MOTHER FUND			60	0,00%
SPAFID - PERANI ELENA	Rappr. Des.	SIEMENS BALANCED	SIEMENS BALANCED			97	0,00%
SPAFID - PERANI ELENA	Rappr. Des.	SIEMENS DIVERSIFIED GROWTH	SIEMENS DIVERSIFIED GROWTH			1.622	0,00%
SPAFID - PERANI ELENA	Rappr. Des.	SIEMENS EMU EQUITIES	SIEMENS EMU EQUITIES			11.149	0,00%
SPAFID - PERANI ELENA	Rappr. Des.	SIEMENS EUROINVEST AKTIEN	SIEMENS EUROINVEST AKTIEN			5.302	0,00%
SPAFID - PERANI ELENA	Rappr. Des.	SIEMENS-FONDS SIEMENS-RENTE	SIEMENS-FONDS SIEMENS-RENTE			37.100	0,01%
SPAFID - PERANI ELENA	Rappr. Des.	SIJOITUSRAHASTO AKTIA EUROPA	SIJOITUSRAHASTO AKTIA EUROPA			110.000	0,04%
SPAFID - PERANI ELENA	Rappr. Des.	SILVER AMUNDI EURO EQUITY	SILVER AMUNDI EURO EQUITY			24.300	0,01%
SPAFID - PERANI ELENA	Rappr. Des.	SINGLE SELECT PLATFORM	SINGLE SELECT PLATFORM			12.865	0,00%
SPAFID - PERANI ELENA	Rappr. Des.	SINGLE SELECT PLATFORM	SINGLE SELECT PLATFORM			27.139	0,01%
SPAFID - PERANI ELENA	Rappr. Des.	SIX CIRCLES INTERNATIONAL UNCONSTRAINED EQUITY FUND	SIX CIRCLES INTERNATIONAL UNCONSTRAINED EQUITY FUND			12.893	0,00%
SPAFID - PERANI ELENA	Rappr. Des.	SLW PORTFOLIO LLC	SLW PORTFOLIO LLC			1.441	0,00%
SPAFID - PERANI ELENA	Rappr. Des.	SMALLCAP WORLD FUND INC	SMALLCAP WORLD FUND INC			2.015.000	0,78%
SPAFID - PERANI ELENA	Rappr. Des.	SMTB GLOBAL OPPORTUNITY MOTHER FUND	SMTB GLOBAL OPPORTUNITY MOTHER FUND			110.512	0,04%
SPAFID - PERANI ELENA	Rappr. Des.	SOGECAP ACTIONS MID CAP	SOGECAP ACTIONS MID CAP			36.492	0,01%
SPAFID - PERANI ELENA	Rappr. Des.	SOGECAP AP CLIMAT PAB	SOGECAP AP CLIMAT PAB			3.729	0,00%
SPAFID - PERANI ELENA	Rappr. Des.	SOURCE 4 INVESTMENT LIMITED	SOURCE 4 INVESTMENT LIMITED			5.306	0,00%
SPAFID - PERANI ELENA	Rappr. Des.	SPARTAN GROUP TRUST FOR EMPLOYEE BENEFIT PLANS	SPARTAN GROUP TRUST FOR EMPLOYEE BENEFIT PLANS			74.283	0,03%
SPAFID - PERANI ELENA	Rappr. Des.	SPARTAN INTERNATIONAL INDEX FUND	SPARTAN INTERNATIONAL INDEX FUND			388.307	0,15%
SPAFID - PERANI ELENA	Rappr. Des.	SPDR MSCI ACWI LOW CARBON TARGET ETF	SPDR MSCI ACWI LOW CARBON TARGET ETF			303	0,00%



Moncler S.p.A. Assemblea straordinaria

25 marzo 2021

Stampa dell'elenco Partecipanti


Nominativo	Tipo Part.	Avente diritto	Titolare strumenti finanziari	Agente	Vincolo	Azioni	%
SPAFID - PERANI ELENA	Rappr. Des.	SPDR MSCI EAFE FOSSIL FUEL RESERVES FREE ETF	SPDR MSCI EAFE FOSSIL FUEL RESERVES FREE ETF			2.335	0,00%
SPAFID - PERANI ELENA	Rappr. Des.	SPDR MSCI EAFE STRATEGICFACTORS ETF	SPDR MSCI EAFE STRATEGICFACTORS ETF			10.084	0,00%
SPAFID - PERANI ELENA	Rappr. Des.	SPDR MSCI WORLD STRATEGICFACTORS ETF	SPDR MSCI WORLD STRATEGICFACTORS ETF			225	0,00%
SPAFID - PERANI ELENA	Rappr. Des.	SPDR PORTFOLIO DEVELOPED WORLD EX-US ETF	SPDR PORTFOLIO DEVELOPED WORLD EX-US ETF			71.753	0,03%
SPAFID - PERANI ELENA	Rappr. Des.	SPDR PORTFOLIO EUROPE ETF	SPDR PORTFOLIO EUROPE ETF			2.505	0,00%
SPAFID - PERANI ELENA	Rappr. Des.	SPDR S+P WORLD EX AUSTRALIA FUND	SPDR S+P WORLD EX AUSTRALIA FUND			603	0,00%
SPAFID - PERANI ELENA	Rappr. Des.	SPRING 625	SPRING 625			5.894	0,00%
SPAFID - PERANI ELENA	Rappr. Des.	SSB MSCI ACWI EX USA IMI SCREENED NONLENDING COMMON TRUST FUND	SSB MSCI ACWI EX USA IMI SCREENED NONLENDING COMMON TRUST FUND			3.682	0,00%
SPAFID - PERANI ELENA	Rappr. Des.	SSB MSCI EUROPE SCREENED INDEX NONLENDING COMMON TRUST FUND	SSB MSCI EUROPE SCREENED INDEX NONLENDING COMMON TRUST FUND			17.486	0,01%
SPAFID - PERANI ELENA	Rappr. Des.	SSB MSCI ITALY INDEX SECURITIESLENDING COMMON TRUST FUND	SSB MSCI ITALY INDEX SECURITIESLENDING COMMON TRUST FUND			168.615	0,07%
SPAFID - PERANI ELENA	Rappr. Des.	SSGA MSCI ACWI EX-USA INDEX NON-LENDING DAILY TRUST	SSGA MSCI ACWI EX-USA INDEX NON-LENDING DAILY TRUST			1.128	0,00%
SPAFID - PERANI ELENA	Rappr. Des.	SSGA SPDR ETFs EUROPE I PLC	SSGA SPDR ETFs EUROPE I PLC			7.104	0,00%
SPAFID - PERANI ELENA	Rappr. Des.	SSGA SPDR ETFs EUROPE I PUBLIC LIMITED COMPANY	SSGA SPDR ETFs EUROPE I PUBLIC LIMITED COMPANY			3.032	0,00%
SPAFID - PERANI ELENA	Rappr. Des.	SSGA SPDR ETFs EUROPE I PUBLIC LIMITED COMPANY	SSGA SPDR ETFs EUROPE I PUBLIC LIMITED COMPANY			13.795	0,01%
SPAFID - PERANI ELENA	Rappr. Des.	SSGA SPDR ETFs EUROPE II PUBLIC LIMITED COMPANY	SSGA SPDR ETFs EUROPE II PUBLIC LIMITED COMPANY			75	0,00%
SPAFID - PERANI ELENA	Rappr. Des.	SSGA SPDR ETFs EUROPE II PUBLIC LIMITED COMPANY	SSGA SPDR ETFs EUROPE II PUBLIC LIMITED COMPANY			561	0,00%
SPAFID - PERANI ELENA	Rappr. Des.	SSGA SPDR ETFs EUROPE II PUBLIC LIMITED COMPANY	SSGA SPDR ETFs EUROPE II PUBLIC LIMITED COMPANY			1.437	0,00%
SPAFID - PERANI ELENA	Rappr. Des.	SSGA SPDR ETFs EUROPE II PUBLIC LIMITED COMPANY	SSGA SPDR ETFs EUROPE II PUBLIC LIMITED COMPANY			8.876	0,00%
SPAFID - PERANI ELENA	Rappr. Des.	SST GLOB ADV TAX EXEMPT RETIREMENT PLANS	SST GLOB ADV TAX EXEMPT RETIREMENT PLANS			10.164	0,00%
SPAFID - PERANI ELENA	Rappr. Des.	SST GLOB ADV TAX EXEMPT RETIREMENT PLANS	SST GLOB ADV TAX EXEMPT RETIREMENT PLANS			23.556	0,01%

Moncler S.p.A. Assemblea straordinaria

25 marzo 2021

Stampa dell'elenco Partecipanti

Nominativo	Tipo Part.	Avente diritto	Titolare strumenti finanziari	Agente	Vincolo	Azioni	%
SPAFID - PERANI ELENA	Rappr. Des.	SST GLOB ADV TAX EXEMPT RETIREMENT PLANS	SST GLOB ADV TAX EXEMPT RETIREMENT PLANS			310.106	0,12%
SPAFID - PERANI ELENA	Rappr. Des.	SST GLOB ADV TAX EXEMPT RETIREMENT PLANS	SST GLOB ADV TAX EXEMPT RETIREMENT PLANS			334.629	0,13%
SPAFID - PERANI ELENA	Rappr. Des.	STANLIB FUNDS LIMITED	STANLIB FUNDS LIMITED			1.590	0,00%
SPAFID - PERANI ELENA	Rappr. Des.	STATE BOARD OF ADMINISTRATION OF FLORIDA	STATE BOARD OF ADMINISTRATION OF FLORIDA			2.548	0,00%
SPAFID - PERANI ELENA	Rappr. Des.	STATE OF ALASKA RETIREMENT AND BENEFITS PLANS	STATE OF ALASKA RETIREMENT AND BENEFITS PLANS			57.900	0,02%
SPAFID - PERANI ELENA	Rappr. Des.	STATE OF MICHIGAN RETIREMENT SYSTEM	STATE OF MICHIGAN RETIREMENT SYSTEM			513.462	0,20%
SPAFID - PERANI ELENA	Rappr. Des.	STATE OF MINNESOTA	STATE OF MINNESOTA			69.534	0,03%
SPAFID - PERANI ELENA	Rappr. Des.	STATE OF MINNESOTA	STATE OF MINNESOTA			243.576	0,09%
SPAFID - PERANI ELENA	Rappr. Des.	STATE OF NEW JERSEY COMMON PENSION FUND D	STATE OF NEW JERSEY COMMON PENSION FUND D			118.963	0,05%
SPAFID - PERANI ELENA	Rappr. Des.	STATE OF NEW MEXICO STATE INVESTMENT COUNCIL	STATE OF NEW MEXICO STATE INVESTMENT COUNCIL			10.578	0,00%
SPAFID - PERANI ELENA	Rappr. Des.	STATE OF NEW MEXICO STATE INVESTMENT COUNCIL	STATE OF NEW MEXICO STATE INVESTMENT COUNCIL			10.791	0,00%
SPAFID - PERANI ELENA	Rappr. Des.	STATE OF NEW MEXICO STATE INVESTMENT COUNCIL	STATE OF NEW MEXICO STATE INVESTMENT COUNCIL			81.176	0,03%
SPAFID - PERANI ELENA	Rappr. Des.	STATE OF WISCONSIN INVESTMENT BOARD	STATE OF WISCONSIN INVESTMENT BOARD			9.683	0,00%
SPAFID - PERANI ELENA	Rappr. Des.	STATE OF WISCONSIN INVESTMENT BOARD	STATE OF WISCONSIN INVESTMENT BOARD			34.495	0,01%
SPAFID - PERANI ELENA	Rappr. Des.	STATE OF WISCONSIN INVESTMENT BOARD	STATE OF WISCONSIN INVESTMENT BOARD			36.721	0,01%
SPAFID - PERANI ELENA	Rappr. Des.	STATE OF WYOMING	STATE OF WYOMING			9.298	0,00%
SPAFID - PERANI ELENA	Rappr. Des.	STATE STREET CCF	STATE STREET CCF			2.734	0,00%
SPAFID - PERANI ELENA	Rappr. Des.	STATE STREET GLOBAL ADVISORS GROSS ROLL UP UNIT TRUST	STATE STREET GLOBAL ADVISORS GROSS ROLL UP UNIT TRUST			5.809	0,00%
SPAFID - PERANI ELENA	Rappr. Des.	STATE STREET GLOBAL ADVISORS LUXEMBOURG SICAV	STATE STREET GLOBAL ADVISORS LUXEMBOURG SICAV			12	0,00%
SPAFID - PERANI ELENA	Rappr. Des.	STATE STREET GLOBAL ADVISORS LUXEMBOURG SICAV	STATE STREET GLOBAL ADVISORS LUXEMBOURG SICAV			144	0,00%
SPAFID - PERANI ELENA	Rappr. Des.	STATE STREET GLOBAL ADVISORS LUXEMBOURG SICAV	STATE STREET GLOBAL ADVISORS LUXEMBOURG SICAV			460	0,00%
SPAFID - PERANI ELENA	Rappr. Des.	STATE STREET GLOBAL	STATE STREET GLOBAL			570	0,00%



Moncler S.p.A. Assemblea straordinaria

25 marzo 2021

Stampa dell'elenco Partecipanti

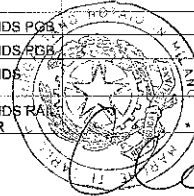
Nominativo	Tipo Part.	Avente diritto	Titolare strumenti finanziari	Agente	Vincolo	Azioni	%
SPAFID - PERANI ELENA	Rappr. Des.	ADVISORS LUXEMBOURG SICAV STATE STREET GLOBAL ADVISORS LUXEMBOURG SICAV	ADVISORS LUXEMBOURG SICAV STATE STREET GLOBAL ADVISORS LUXEMBOURG SICAV			1.229	0,00%
SPAFID - PERANI ELENA	Rappr. Des.	STATE STREET GLOBAL ADVISORS LUXEMBOURG SICAV	STATE STREET GLOBAL ADVISORS LUXEMBOURG SICAV			2.896	0,00%
SPAFID - PERANI ELENA	Rappr. Des.	STATE STREET GLOBAL ADVISORS TRUST COMPANY INVESTMENT FUNDS FORTAX EXEMPT RETIREMENT PLANS ONE	STATE STREET GLOBAL ADVISORS TRUST COMPANY INVESTMENT FUNDS FORTAX EXEMPT RETIREMENT PLANS ONE			109.114	0,04%
SPAFID - PERANI ELENA	Rappr. Des.	STATE STREET GLOBAL ALL CAP EQUITY EX-US INDEX PORTFOLIO	STATE STREET GLOBAL ALL CAP EQUITY EX-US INDEX PORTFOLIO			22.656	0,01%
SPAFID - PERANI ELENA	Rappr. Des.	STATE STREET GLOBAL INDEX PLUS TRUST	STATE STREET GLOBAL INDEX PLUS TRUST			199	0,00%
SPAFID - PERANI ELENA	Rappr. Des.	STATE STREET INTERNATIONAL DEVELOPED EQUITY INDEX PORTFOLIO	STATE STREET INTERNATIONAL DEVELOPED EQUITY INDEX PORTFOLIO			41.485	0,02%
SPAFID - PERANI ELENA	Rappr. Des.	STATE STREET INTERNATIONAL EQUITIES INDEX TRUST LEVEL 15	STATE STREET INTERNATIONAL EQUITIES INDEX TRUST LEVEL 15			5.951	0,00%
SPAFID - PERANI ELENA	Rappr. Des.	STATE STREET IRELAND UNIT TRUST	STATE STREET IRELAND UNIT TRUST			489	0,00%
SPAFID - PERANI ELENA	Rappr. Des.	STATE STREET IRELAND UNIT TRUST	STATE STREET IRELAND UNIT TRUST			2.376	0,00%
SPAFID - PERANI ELENA	Rappr. Des.	STATE TEACHERS RETIREMENT SYSTEM OF OHIO	STATE TEACHERS RETIREMENT SYSTEM OF OHIO			163.566	0,06%
SPAFID - PERANI ELENA	Rappr. Des.	STELLAR INSURANCE, LTD.	STELLAR INSURANCE, LTD.			603	0,00%
SPAFID - PERANI ELENA	Rappr. Des.	STEUART L. WALTON FAMILY TRUST UAD 3/19/13	STEUART L. WALTON FAMILY TRUST UAD 3/19/13			1.152	0,00%
SPAFID - PERANI ELENA	Rappr. Des.	STEWARDSHIP PARA GLB	STEWARDSHIP PARA GLB			158	0,00%
SPAFID - PERANI ELENA	Rappr. Des.	STICHTING AHOLD DELHAIZE PENSIOEN	STICHTING AHOLD DELHAIZE PENSIOEN			15.887	0,01%
SPAFID - PERANI ELENA	Rappr. Des.	STICHTING BEDRIJFSTAKPENSIOENFONDS VOOR DE DETAILHANDEL	STICHTING BEDRIJFSTAKPENSIOENFONDS VOOR DE DETAILHANDEL			42.073	0,02%
SPAFID - PERANI ELENA	Rappr. Des.	STICHTING BEDRIJFSTAKPENSIOENFONDS VOOR DE PARTICULIERE BEVEILIGING MANDAAT SSGA INZAKE AANDELE	STICHTING BEDRIJFSTAKPENSIOENFONDS VOOR DE PARTICULIERE BEVEILIGING MANDAAT SSGA INZAKE AANDELE			4.681	0,00%
SPAFID - PERANI ELENA	Rappr. Des.	STICHTING BEDRIJFSTAKPENSIOENFONDS VOOR HET.SCHOONMAAK EN GL.	STICHTING BEDRIJFSTAKPENSIOENFONDS VOOR HET.SCHOONMAAK EN GL.			5.817	0,00%

Moncler S.p.A. Assemblea straordinaria

25 marzo 2021

Stampa dell'elenco Partecipanti

Nominativo	Tipo Part.	Averile diritto	Titolare strumenti finanziari	Agente	Vincolo	Azioni	%
SPAFID - PERANI ELENA	Rappr. Des.	STICHTING BEWAAREDER ACHMEA BELEGGINGSPOLS	STICHTING BEWAAREDER ACHMEA BELEGGINGSPOLS			13.783	0,01%
SPAFID - PERANI ELENA	Rappr. Des.	STICHTING BLUE SKY LIQUID ASSET FUNDS	STICHTING BLUE SKY LIQUID ASSET FUNDS			21.937	0,01%
SPAFID - PERANI ELENA	Rappr. Des.	STICHTING DEPOSITARY APG DEVELOPED MARKETS EQUITY POOL	STICHTING DEPOSITARY APG DEVELOPED MARKETS EQUITY POOL			15.074	0,01%
SPAFID - PERANI ELENA	Rappr. Des.	STICHTING DEPOSITARY APG DEVELOPED MARKETS EQUITY POOL	STICHTING DEPOSITARY APG DEVELOPED MARKETS EQUITY POOL			34.086	0,01%
SPAFID - PERANI ELENA	Rappr. Des.	STICHTING DEPOSITARY APG DEVELOPED MARKETS EQUITY POOL	STICHTING DEPOSITARY APG DEVELOPED MARKETS EQUITY POOL			78.987	0,03%
SPAFID - PERANI ELENA	Rappr. Des.	STICHTING DEPOSITARY APG DEVELOPED MARKETS EQUITY POOL	STICHTING DEPOSITARY APG DEVELOPED MARKETS EQUITY POOL			104.323	0,04%
SPAFID - PERANI ELENA	Rappr. Des.	STICHTING HEINEKEN PENSIOENFONDS	STICHTING HEINEKEN PENSIOENFONDS			6.129	0,00%
SPAFID - PERANI ELENA	Rappr. Des.	STICHTING J.E. ASR ES G INDEXPLUS INST. FONDSEN INZAKE EUROPA	STICHTING J.E. ASR ES G INDEXPLUS INST. FONDSEN INZAKE EUROPA			215.335	0,08%
SPAFID - PERANI ELENA	Rappr. Des.	STICHTING MARS PENSIOENFONDS	STICHTING MARS PENSIOENFONDS			28.458	0,01%
SPAFID - PERANI ELENA	Rappr. Des.	STICHTING PENSIOENFONDS HOOGOVENS	STICHTING PENSIOENFONDS HOOGOVENS			6.939	0,00%
SPAFID - PERANI ELENA	Rappr. Des.	STICHTING PENSIOENFONDS HORECA AND CATERING	STICHTING PENSIOENFONDS HORECA AND CATERING			55.581	0,02%
SPAFID - PERANI ELENA	Rappr. Des.	STICHTING PENSIOENFONDS ING.	STICHTING PENSIOENFONDS ING.			10.633	0,00%
SPAFID - PERANI ELENA	Rappr. Des.	STICHTING PENSIOENFONDS MEDISCH SPECIALISTEN	STICHTING PENSIOENFONDS MEDISCH SPECIALISTEN			44.911	0,02%
SPAFID - PERANI ELENA	Rappr. Des.	STICHTING PENSIOENFONDS MEDISCH SPECIALISTEN	STICHTING PENSIOENFONDS MEDISCH SPECIALISTEN			60.273	0,02%
SPAFID - PERANI ELENA	Rappr. Des.	STICHTING PENSIOENFONDS NOTARIAAT	STICHTING PENSIOENFONDS NOTARIAAT			3.438	0,00%
SPAFID - PERANI ELENA	Rappr. Des.	STICHTING PENSIOENFONDS PGB	STICHTING PENSIOENFONDS PGB			23.697	0,01%
SPAFID - PERANI ELENA	Rappr. Des.	STICHTING PENSIOENFONDS PGB	STICHTING PENSIOENFONDS PGB			77.056	0,03%
SPAFID - PERANI ELENA	Rappr. Des.	STICHTING PENSIOENFONDS PROVISUM	STICHTING PENSIOENFONDS PROVISUM			1.191	0,00%
SPAFID - PERANI ELENA	Rappr. Des.	STICHTING PENSIOENFONDS RAIL AND OPENBAAR VERVOER	STICHTING PENSIOENFONDS RAIL AND OPENBAAR VERVOER			14.630	0,01%



Moncler S.p.A. Assemblea straordinaria

25 marzo 2021

Stampa dell'elenco Partecipanti

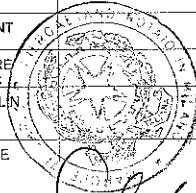
Nominativo	Tipo Part.	Avente diritto	Titolare strumenti finanziari	Agente	Vincolo	Azioni	%
SPAFID - PERANI ELENA	Rappr. Des.	STICHTING PENSIOENFONDS SAGITTARIUS	STICHTING PENSIOENFONDS SAGITTARIUS			5.804	0,00%
SPAFID - PERANI ELENA	Rappr. Des.	STICHTING PENSIOENFONDS VAN DE NEDERLANDSCHE BANK NV	STICHTING PENSIOENFONDS VAN DE NEDERLANDSCHE BANK NV			24.367	0,01%
SPAFID - PERANI ELENA	Rappr. Des.	STICHTING PGGM DEPOSITARY	STICHTING PGGM DEPOSITARY			2.995	0,00%
SPAFID - PERANI ELENA	Rappr. Des.	STICHTING PGGM DEPOSITARY	STICHTING PGGM DEPOSITARY			57.253	0,02%
SPAFID - PERANI ELENA	Rappr. Des.	STICHTING PGGM DEPOSITARY	STICHTING PGGM DEPOSITARY			179.544	0,07%
SPAFID - PERANI ELENA	Rappr. Des.	STICHTING PHILIPS PENSIOENFONDS	STICHTING PHILIPS PENSIOENFONDS			19.699	0,01%
SPAFID - PERANI ELENA	Rappr. Des.	STICHTING RABOBANK PENSIOENFONDS	STICHTING RABOBANK PENSIOENFONDS			40.264	0,02%
SPAFID - PERANI ELENA	Rappr. Des.	STICHTING SHELL PENSIOENFONDS	STICHTING SHELL PENSIOENFONDS			70.570	0,03%
SPAFID - PERANI ELENA	Rappr. Des.	STRATEGIC INTERNATIONAL EQUITY FUND	STRATEGIC INTERNATIONAL EQUITY FUND			2.596	0,00%
SPAFID - PERANI ELENA	Rappr. Des.	STRATEGIE CONSOMMA LUXE ET LOW COST	STRATEGIE CONSOMMA LUXE ET LOW COST			9.348	0,00%
SPAFID - PERANI ELENA	Rappr. Des.	STRATEGY SICAV	STRATEGY SICAV			1.403	0,00%
SPAFID - PERANI ELENA	Rappr. Des.	SUBSIDIZED SCHOOLS PROVIDENT FUND	SUBSIDIZED SCHOOLS PROVIDENT FUND			2.260	0,00%
SPAFID - PERANI ELENA	Rappr. Des.	SUE ANN ARNALL	SUE ANN ARNALL			201	0,00%
SPAFID - PERANI ELENA	Rappr. Des.	SUEBIA FONDS	SUEBIA FONDS			966	0,00%
SPAFID - PERANI ELENA	Rappr. Des.	SUN LIFE GLB INVESTMENTS (CAD) INC	SUN LIFE GLB INVESTMENTS (CAD) INC			46.348	0,02%
SPAFID - PERANI ELENA	Rappr. Des.	SUNAMERICA SERIES TRUST - SA INTERNATIONAL INDEX PORTFOLIO	SUNAMERICA SERIES TRUST - SA INTERNATIONAL INDEX PORTFOLIO			7.451	0,00%
SPAFID - PERANI ELENA	Rappr. Des.	SUNAMERICA SERIES TRUST SA JPM DIVERSIFIED BALANCED PORTFOLIO	SUNAMERICA SERIES TRUST SA JPM DIVERSIFIED BALANCED PORTFOLIO			265	0,00%
SPAFID - PERANI ELENA	Rappr. Des.	SUNAMERICA SERIES TRUST SA MORGAN STANLEY INTERNATIONAL EQUITIES	SUNAMERICA SERIES TRUST SA MORGAN STANLEY INTERNATIONAL EQUITIES			174.507	0,07%
SPAFID - PERANI ELENA	Rappr. Des.	SUNAMERICA SERIES TRUST- SA SCHROEDERS VCP GLOBAL ALLOCATION PORT	SUNAMERICA SERIES TRUST- SA SCHROEDERS VCP GLOBAL ALLOCATION PORT			1.696	0,00%
SPAFID - PERANI ELENA	Rappr. Des.	SUNAMERICA SERIES TRUST- SA T. ROWE PRICE VCP BALANCED PORTFOLIO	SUNAMERICA SERIES TRUST- SA T. ROWE PRICE VCP BALANCED PORTFOLIO			30.520	0,01%

Moncler S.p.A. Assemblea straordinaria

25 marzo 2021

Stampa dell'elenco Partecipanti

Nominativo	Tipo Part.	Avente diritto	Titolare strumenti finanziari	Agente	Vincolo	Azioni	%
SPAFID - PERANI ELENA	Rappr. Des.	SUNAMERICA SERIES TRUST-SA TR PRIC.ASSET ALLOCATION GROWTHPORTE	SUNAMERICA SERIES TRUST-SA TR PRIC.ASSET ALLOCATION GROWTHPORTE			7.553	0,00%
SPAFID - PERANI ELENA	Rappr. Des.	SUNSUPER SUPERANNUATION FUND	SUNSUPER SUPERANNUATION FUND			21.303	0,01%
SPAFID - PERANI ELENA	Rappr. Des.	SUPERANNUATION FUNDS MANAGEMENT CORPORATION OF SOUTH AUSTRAL	SUPERANNUATION FUNDS MANAGEMENT CORPORATION OF SOUTH AUSTRAL			1.135	0,00%
SPAFID - PERANI ELENA	Rappr. Des.	SWISS REINSURANCE COMPANY LTD	SWISS REINSURANCE COMPANY LTD			7.636	0,00%
SPAFID - PERANI ELENA	Rappr. Des.	T ROWE PRICE BALANCED FUND INC	T ROWE PRICE BALANCED FUND INC			102.628	0,04%
SPAFID - PERANI ELENA	Rappr. Des.	T ROWE PRICE GLOBAL ALLOCATION FUND INC	T ROWE PRICE GLOBAL ALLOCATION FUND INC			5.867	0,00%
SPAFID - PERANI ELENA	Rappr. Des.	T ROWE PRICE INTERNATIONAL EQUITY INDEX FUND	T ROWE PRICE INTERNATIONAL EQUITY INDEX FUND			7.844	0,00%
SPAFID - PERANI ELENA	Rappr. Des.	T. ROWE PRICE FUNDS SICAV	T. ROWE PRICE FUNDS SICAV			178	0,00%
SPAFID - PERANI ELENA	Rappr. Des.	T. ROWE PRICE INTERNATIONAL CORE EQUITY TRUST	T. ROWE PRICE INTERNATIONAL CORE EQUITY TRUST			937.596	0,36%
SPAFID - PERANI ELENA	Rappr. Des.	T. ROWE PRICE INTERNATIONAL EQUITY INDEX TRUST	T. ROWE PRICE INTERNATIONAL EQUITY INDEX TRUST			6.695	0,00%
SPAFID - PERANI ELENA	Rappr. Des.	T. ROWE PRICE MODERATE ALLOCATION PORTFOLIO	T. ROWE PRICE MODERATE ALLOCATION PORTFOLIO			2.730	0,00%
SPAFID - PERANI ELENA	Rappr. Des.	T. ROWE PRICE OVERSEAS STOCK FUND	T. ROWE PRICE OVERSEAS STOCK FUND			2.064.705	0,80%
SPAFID - PERANI ELENA	Rappr. Des.	T. ROWE PRICE SPECTRUM CONSERVATIVE ALLOCATION FUND	T. ROWE PRICE SPECTRUM CONSERVATIVE ALLOCATION FUND			22.427	0,01%
SPAFID - PERANI ELENA	Rappr. Des.	T. ROWE PRICE SPECTRUM MODERATE ALLOCATION FUND	T. ROWE PRICE SPECTRUM MODERATE ALLOCATION FUND			35.447	0,01%
SPAFID - PERANI ELENA	Rappr. Des.	T. ROWE PRICE SPECTRUM MODERATE GROWTH ALLOCATION FUND	T. ROWE PRICE SPECTRUM MODERATE GROWTH ALLOCATION FUND			63.551	0,02%
SPAFID - PERANI ELENA	Rappr. Des.	T. ROWE PRICE RETIREMENT HYBRID TRUST	T. ROWE PRICE RETIREMENT HYBRID TRUST			95.549	0,04%
SPAFID - PERANI ELENA	Rappr. Des.	TACS NON US EQUITY CORE MARKET CONTINUOUS LLC	TACS NON US EQUITY CORE MARKET CONTINUOUS LLC			16.038	0,01%
SPAFID - PERANI ELENA	Rappr. Des.	TAIWAN MST CUST FRANKLIN TEMPLETON SINOAM MULTI ASSET INCOME	TAIWAN MST CUST FRANKLIN TEMPLETON SINOAM MULTI ASSET INCOME			83	0,00%
SPAFID - PERANI ELENA		TALCOTT RESOLUTION LIFE	TALCOTT RESOLUTION LIFE			1.524	0,00%



Moncler S.p.A. Assemblea straordinaria

25 marzo 2021

Stampa dell'elenco Partecipanti


Nominativo	Tipo Part.	Avente diritto	Titolare strumenti finanziari	Agente	Vincolo	Azioni	%
	Rappr. Des.	INSURANCE COMPANY	INSURANCE COMPANY				
SPAFID - PERANI ELENA	Rappr. Des.	TAMBURI INVESTMENT PARTNERS S.P.A.	TAMBURI INVESTMENT PARTNERS S.P.A.			2.050.000	0,79%
SPAFID - PERANI ELENA	Rappr. Des.	TANGERINE BALANCED GROWTH PORTFOLIO	TANGERINE BALANCED GROWTH PORTFOLIO			3.290	0,00%
SPAFID - PERANI ELENA	Rappr. Des.	TANGERINE BALANCED INCOME PORTFOLIO	TANGERINE BALANCED INCOME PORTFOLIO			487	0,00%
SPAFID - PERANI ELENA	Rappr. Des.	TANGERINE BALANCED PORTFOLIO	TANGERINE BALANCED PORTFOLIO			2.925	0,00%
SPAFID - PERANI ELENA	Rappr. Des.	TANGERINE EQUITY GROWTH PORTFOLIO	TANGERINE EQUITY GROWTH PORTFOLIO			3.824	0,00%
SPAFID - PERANI ELENA	Rappr. Des.	TASPLAN SUPERANNUATION FUND	TASPLAN SUPERANNUATION FUND			5.975	0,00%
SPAFID - PERANI ELENA	Rappr. Des.	TCORPIM INDEXED INTERNATIONAL SHARE (UNHEDGED) FUND	TCORPIM INDEXED INTERNATIONAL SHARE (UNHEDGED) FUND			1.876	0,00%
SPAFID - PERANI ELENA	Rappr. Des.	TCORPIM INTERNATIONAL SHARE (UNHEDGED) FUND	TCORPIM INTERNATIONAL SHARE (UNHEDGED) FUND			11.974	0,00%
SPAFID - PERANI ELENA	Rappr. Des.	TD ACTIVE GLOBAL ENHANCED DIVIDEND ETF	TD ACTIVE GLOBAL ENHANCED DIVIDEND ETF			9.350	0,00%
SPAFID - PERANI ELENA	Rappr. Des.	TD BALANCED GROWTH FUND	TD BALANCED GROWTH FUND			39.000	0,02%
SPAFID - PERANI ELENA	Rappr. Des.	TD DIVERSIFIED MONTHLY INCOME FUND	TD DIVERSIFIED MONTHLY INCOME FUND			26.000	0,01%
SPAFID - PERANI ELENA	Rappr. Des.	TD EMERALD INTERNATIONAL EQUITY INDEX FUND	TD EMERALD INTERNATIONAL EQUITY INDEX FUND			44.556	0,02%
SPAFID - PERANI ELENA	Rappr. Des.	TD EUROPEAN INDEX FUND	TD EUROPEAN INDEX FUND			1.216	0,00%
SPAFID - PERANI ELENA	Rappr. Des.	TD GLOBAL EQUITY FOCUSED FUND	TD GLOBAL EQUITY FOCUSED FUND			30.000	0,01%
SPAFID - PERANI ELENA	Rappr. Des.	TD INTERNATIONAL EQUITY INDEX ETF	TD INTERNATIONAL EQUITY INDEX ETF			8.849	0,00%
SPAFID - PERANI ELENA	Rappr. Des.	TD MORNINGSTAR ESG INTERNATIONAL EQUITY INDEX ETF	TD MORNINGSTAR ESG INTERNATIONAL EQUITY INDEX ETF			113	0,00%
SPAFID - PERANI ELENA	Rappr. Des.	TD NORTH AMERICAN SUSTAINABILITY EQUITY FUND	TD NORTH AMERICAN SUSTAINABILITY EQUITY FUND			6.344	0,00%
SPAFID - PERANI ELENA	Rappr. Des.	TD NORTH AMERICAN SUSTAINABILITY BALANCED FUND	TD NORTH AMERICAN SUSTAINABILITY BALANCED FUND			750	0,00%
SPAFID - PERANI ELENA	Rappr. Des.	TD STRATEGIC YIELD FUND	TD STRATEGIC YIELD FUND			65.000	0,03%
SPAFID - PERANI ELENA		TE CONNECTIVITY RETIREMENT	TE CONNECTIVITY RETIREMENT			3.289	0,00%

Moncler S.p.A. Assemblea straordinaria

25 marzo 2021

Stampa dell'elenco Partecipanti

Nominativo	Tipo Part.	Avente diritto	Titolare strumenti finanziari	Agente	Vincolo	Azioni	%
	Rappr. Des.	SAVINGS AND INVESTMENT PLAN TRUST	SAVINGS AND INVESTMENT PLAN TRUST				
SPAFID - PERANI ELENA	Rappr. Des.	TEACHER RETIREMENT SYSTEM OF TEXAS	TEACHER RETIREMENT SYSTEM OF TEXAS			1.810	0,00%
SPAFID - PERANI ELENA	Rappr. Des.	TEACHER RETIREMENT SYSTEM OF TEXAS	TEACHER RETIREMENT SYSTEM OF TEXAS			5.031	0,00%
SPAFID - PERANI ELENA	Rappr. Des.	TEACHER RETIREMENT SYSTEM OF TEXAS	TEACHER RETIREMENT SYSTEM OF TEXAS			47.834	0,02%
SPAFID - PERANI ELENA	Rappr. Des.	TEACHERS RETIREMENT SYSTEM OF LOUISIANA	TEACHERS RETIREMENT SYSTEM OF LOUISIANA			1	0,00%
SPAFID - PERANI ELENA	Rappr. Des.	TEACHERS' RETIREMENT SYSTEM OF THE STATE OF ILLINOIS	TEACHERS' RETIREMENT SYSTEM OF THE STATE OF ILLINOIS			22.454	0,01%
SPAFID - PERANI ELENA	Rappr. Des.	TELSTRA SUPERANNUATION SCHEME	TELSTRA SUPERANNUATION SCHEME			5.558	0,00%
SPAFID - PERANI ELENA	Rappr. Des.	TENNESSEE VALLEY AUTHORITY RETIREMENT SYSTEM	TENNESSEE VALLEY AUTHORITY RETIREMENT SYSTEM			9.692	0,00%
SPAFID - PERANI ELENA	Rappr. Des.	TEXAS EDUCATION AGCY	TEXAS EDUCATION AGCY			45.322	0,02%
SPAFID - PERANI ELENA	Rappr. Des.	TEXAS EDUCATION AGENCY	TEXAS EDUCATION AGENCY			1.758	0,00%
SPAFID - PERANI ELENA	Rappr. Des.	TEXTRON INC MASTER TRUST	TEXTRON INC MASTER TRUST			281	0,00%
SPAFID - PERANI ELENA	Rappr. Des.	THE ALGER FUNDS - ALGER MID CAP GROWTH FUND	THE ALGER FUNDS - ALGER MID CAP GROWTH FUND			60.354	0,02%
SPAFID - PERANI ELENA	Rappr. Des.	THE ALGER FUNDS II - ALGER DYNAMIC OPPORTUNITIES FUND	THE ALGER FUNDS II - ALGER DYNAMIC OPPORTUNITIES FUND			66.768	0,03%
SPAFID - PERANI ELENA	Rappr. Des.	THE ALGER FUNDS- ALGER INTERNATIONAL FOCUS FUND	THE ALGER FUNDS- ALGER INTERNATIONAL FOCUS FUND			70.986	0,03%
SPAFID - PERANI ELENA	Rappr. Des.	THE ALGER INSTITUTIONAL FUNDS - ALGER FOCUS EQUITY FUND	THE ALGER INSTITUTIONAL FUNDS - ALGER FOCUS EQUITY FUND			120.436	0,05%
SPAFID - PERANI ELENA	Rappr. Des.	THE ALGER INSTITUTIONAL FUNDS- ALGER MID CAP GROWTH INSTITUTIONAL FUND	THE ALGER INSTITUTIONAL FUNDS- ALGER MID CAP GROWTH INSTITUTIONAL FUND			27.928	0,01%
SPAFID - PERANI ELENA	Rappr. Des.	THE ALGER PORTFOLIOS- ALGER MID CAP GROWTH PORTFOLIO	THE ALGER PORTFOLIOS- ALGER MID CAP GROWTH PORTFOLIO			42.949	0,02%
SPAFID - PERANI ELENA	Rappr. Des.	THE AMERICAN UNIVERSITY IN CAIRO	THE AMERICAN UNIVERSITY IN CAIRO			1.255	0,00%
SPAFID - PERANI ELENA	Rappr. Des.	THE ARCHDIOCESE OF HARTFORD INVESTMENT TRUST	THE ARCHDIOCESE OF HARTFORD INVESTMENT TRUST			145	0,00%
SPAFID - PERANI ELENA	Rappr. Des.	THE BANK OF KOREA	THE BANK OF KOREA			1	0,00%
SPAFID - PERANI ELENA	Rappr. Des.	THE BANK OF KOREA	THE BANK OF KOREA			7	0,00%



Moncler S.p.A. Assemblea straordinaria

25 marzo 2021

Stampa dell'elenco Partecipanti


Nominativo	Tipo Part.	Avente diritto	Titolare strumenti finanziari	Agente	Vincolo	Azioni	%
	Rappr. Des.						
SPAFID - PERANI ELENA	Rappr. Des.	THE BANK OF KOREA	THE BANK OF KOREA			1.708	0,00%
SPAFID - PERANI ELENA	Rappr. Des.	THE BANK OF KOREA	THE BANK OF KOREA			5.019	0,00%
SPAFID - PERANI ELENA	Rappr. Des.	THE BANK OF KOREA	THE BANK OF KOREA			7.544	0,00%
SPAFID - PERANI ELENA	Rappr. Des.	THE BANK OF NEW YORK MELLON EMPLOYEE BENEFIT COLLECTIVE INV	THE BANK OF NEW YORK MELLON EMPLOYEE BENEFIT COLLECTIVE INV			15.695	0,01%
SPAFID - PERANI ELENA	Rappr. Des.	THE BANK OF NEW YORK MELLON EMPLOYEE BENEFIT COLLECTIVE INV	THE BANK OF NEW YORK MELLON EMPLOYEE BENEFIT COLLECTIVE INV			16.714	0,01%
SPAFID - PERANI ELENA	Rappr. Des.	THE BANK OF NEW YORK MELLON EMPLOYEE BENEFIT COLLECTIVE INV	THE BANK OF NEW YORK MELLON EMPLOYEE BENEFIT COLLECTIVE INV			27.083	0,01%
SPAFID - PERANI ELENA	Rappr. Des.	THE BANK OF NEW YORK MELLON EMPLOYEE BENEFIT COLLECTIVE INV	THE BANK OF NEW YORK MELLON EMPLOYEE BENEFIT COLLECTIVE INV			93.385	0,04%
SPAFID - PERANI ELENA	Rappr. Des.	THE BANK OF NEW YORK MELLON INTERNATIONAL LIMITED	THE BANK OF NEW YORK MELLON INTERNATIONAL LIMITED			79.539	0,03%
SPAFID - PERANI ELENA	Rappr. Des.	THE BANK OF NEW YORK MELLON INTERNATIONAL LIMITED AS TRUS PED WORLD FOSSIL FUEL SCREENED EQUITY INDEX FUND UK	THE BANK OF NEW YORK MELLON INTERNATIONAL LIMITED AS TRUS PED WORLD FOSSIL FUEL SCREENED EQUITY INDEX FUND UK			1.738	0,00%
SPAFID - PERANI ELENA	Rappr. Des.	THE BANKERS INVESTMENT TRUST PLC	THE BANKERS INVESTMENT TRUST PLC			161.788	0,06%
SPAFID - PERANI ELENA	Rappr. Des.	THE BARCLAYS BANK UK RETIREMENT FUND	THE BARCLAYS BANK UK RETIREMENT FUND			7.643	0,00%
SPAFID - PERANI ELENA	Rappr. Des.	THE BOARD OF THE PENSION PROTECTION FUND RENAISSANCE	THE BOARD OF THE PENSION PROTECTION FUND RENAISSANCE			721	0,00%
SPAFID - PERANI ELENA	Rappr. Des.	THE BUILDERS INITIATIVE INC	THE BUILDERS INITIATIVE INC			8.294	0,00%
SPAFID - PERANI ELENA	Rappr. Des.	THE CANADA LIFE ASSURANCE COMPANY	THE CANADA LIFE ASSURANCE COMPANY			3.056	0,00%
SPAFID - PERANI ELENA	Rappr. Des.	THE CANADA LIFE ASSURANCE COMPANY	THE CANADA LIFE ASSURANCE COMPANY			49.283	0,02%
SPAFID - PERANI ELENA	Rappr. Des.	THE CHARLOTTE-MECKLENBURG HOSPITAL AUTHORITY	THE CHARLOTTE-MECKLENBURG HOSPITAL AUTHORITY			228	0,00%
SPAFID - PERANI ELENA	Rappr. Des.	THE CHARLOTTE-MECKLENBURG HOSPITAL AUTHORITY	THE CHARLOTTE-MECKLENBURG HOSPITAL AUTHORITY			1.692	0,00%
SPAFID - PERANI ELENA	Rappr. Des.	THE CHARLOTTE-MECKLENBURG	THE CHARLOTTE-MECKLENBURG			11.045	0,00%

Moncler S.p.A. Assemblea straordinaria

25 marzo 2021

Stampa dell'elenco Partecipanti

Nominativo	Tipo Part.	Averto diritto	Titolare strumenti finanziari	Agente	Vincolo	Azioni	%
SPAFID - PERANI ELENA	Rappr. Des.	HOSPITAL AUTHORITY THE COMMONWEALTH FUND	HOSPITAL AUTHORITY THE COMMONWEALTH FUND			94	0,00%
SPAFID - PERANI ELENA	Rappr. Des.	THE DAVID A DUFFIELD TRUST UAD 07/14/88	THE DAVID A DUFFIELD TRUST UAD 07/14/88			696	0,00%
SPAFID - PERANI ELENA	Rappr. Des.	THE GE UK PENSION COMMON INVESTMENT FUND	THE GE UK PENSION COMMON INVESTMENT FUND			9.807	0,00%
SPAFID - PERANI ELENA	Rappr. Des.	THE GENERAL MOTORS CANADA HOURLY PLAN TRUST	THE GENERAL MOTORS CANADA HOURLY PLAN TRUST			3.365	0,00%
SPAFID - PERANI ELENA	Rappr. Des.	THE GROWTH FUND OF AMERICA	THE GROWTH FUND OF AMERICA			6.379.862	2,47%
SPAFID - PERANI ELENA	Rappr. Des.	THE HARTFORD INTERNATIONAL GROWTH FUND	THE HARTFORD INTERNATIONAL GROWTH FUND			202.349	0,08%
SPAFID - PERANI ELENA	Rappr. Des.	THE HARTFORD RETIREMENT PLAN TRUST FOR US EMPLOYEES	THE HARTFORD RETIREMENT PLAN TRUST FOR US EMPLOYEES			2.473	0,00%
SPAFID - PERANI ELENA	Rappr. Des.	THE INCUBATION FUND, LTD	THE INCUBATION FUND, LTD			16	0,00%
SPAFID - PERANI ELENA	Rappr. Des.	THE KOWLOON MOTOR BUS COMPANY (1933) LIMITED MONTHLY RATED EMPLOYEES PROVIDENT FUND SCHEME	THE KOWLOON MOTOR BUS COMPANY (1933) LIMITED MONTHLY RATED EMPLOYEES PROVIDENT FUND SCHEME			2.057	0,00%
SPAFID - PERANI ELENA	Rappr. Des.	THE LABOUR UNION CO-OPERATIVE RETIREMENT FUND	THE LABOUR UNION CO-OPERATIVE RETIREMENT FUND			794	0,00%
SPAFID - PERANI ELENA	Rappr. Des.	THE LF ACCESS POOL AUTHORISED CONTRACTUAL SCHEME	THE LF ACCESS POOL AUTHORISED CONTRACTUAL SCHEME			10.504	0,00%
SPAFID - PERANI ELENA	Rappr. Des.	THE LILLY RETIREMENT PLAN MASTER TRUST ELI LILLY AND COMPANY	THE LILLY RETIREMENT PLAN MASTER TRUST ELI LILLY AND COMPANY			91.023	0,04%
SPAFID - PERANI ELENA	Rappr. Des.	THE MAGNA FOUNDATION	THE MAGNA FOUNDATION			2.742	0,00%
SPAFID - PERANI ELENA	Rappr. Des.	THE MARS ASSOCIATES RETIREMENT PLAN	THE MARS ASSOCIATES RETIREMENT PLAN			108.634	0,04%
SPAFID - PERANI ELENA	Rappr. Des.	THE MASTER TRUST BANK OF JAPAN LTD RE: HITACHI FOREIGN EQUITY INDEX MOTHER FUND	THE MASTER TRUST BANK OF JAPAN LTD RE: HITACHI FOREIGN EQUITY INDEX MOTHER FUND			3.721	0,00%
SPAFID - PERANI ELENA	Rappr. Des.	THE MASTER TRUST BANK OF JAPAN LTD. RE: MANULIFE INTERNATIONAL EQUITY INDEX MOTHER FUND	THE MASTER TRUST BANK OF JAPAN LTD. RE: MANULIFE INTERNATIONAL EQUITY INDEX MOTHER FUND			615	0,00%
SPAFID - PERANI ELENA	Rappr. Des.	THE MASTER TRUST BANK OF JAPAN LTD. RE:DL INTERNATIONAL EQUITY ACTIVE FUND FOR QUALIFIED	THE MASTER TRUST BANK OF JAPAN LTD. RE:DL INTERNATIONAL EQUITY ACTIVE FUND FOR QUALIFIED			13.228	0,01%



Moncler S.p.A. Assemblea straordinaria

25 marzo 2021

Stampa dell'elenco Partecipanti

Nominativo	Tipo Part.	Averente diritto	Titolare strumenti finanziari	Agente	Vincolo	Azioni	%
SPAFID - PERANI ELENA	Rapp. Des.	INSTITUTIONAL INVESTORS THE MASTER TRUST BANK OF JAPAN, LTD. AS TRUSTEE FOR FEDERATION OF NATIONAL PUBLIC SERVICE PERSONNEL MUTUAL AID	INSTITUTIONAL INVESTORS THE MASTER TRUST BANK OF JAPAN, LTD. AS TRUSTEE FOR FEDERATION OF NATIONAL PUBLIC SERVICE PERSONNEL MUTUAL AID			10.376	0,00%
SPAFID - PERANI ELENA	Rapp. Des.	THE MASTER TRUST BANK OF JAPAN, LTD. AS TRUSTEE FOR MTBJ400045828	THE MASTER TRUST BANK OF JAPAN, LTD. AS TRUSTEE FOR MTBJ400045828			90.722	0,04%
SPAFID - PERANI ELENA	Rapp. Des.	THE MASTER TRUST BANK OF JAPAN, LTD. AS TRUSTEE FOR MTBJ400045832	THE MASTER TRUST BANK OF JAPAN, LTD. AS TRUSTEE FOR MTBJ400045832			28.554	0,01%
SPAFID - PERANI ELENA	Rapp. Des.	THE MASTER TRUST BANK OF JAPAN, LTD. AS TRUSTEE FOR MTBJ400045847	THE MASTER TRUST BANK OF JAPAN, LTD. AS TRUSTEE FOR MTBJ400045847			60.224	0,02%
SPAFID - PERANI ELENA	Rapp. Des.	THE MASTER TRUST BANK OF JAPAN, LTD. AS TRUSTEE FOR FEDERATION OF NATIONAL PUBLIC SERVICE PERSONNEL MUTUAL AID ASSOCIATI	THE MASTER TRUST BANK OF JAPAN, LTD. AS TRUSTEE FOR FEDERATION OF NATIONAL PUBLIC SERVICE PERSONNEL MUTUAL AID ASSOCIATI			7.044	0,00%
SPAFID - PERANI ELENA	Rapp. Des.	THE MASTER TRUST BANK OF JAPAN, LTD. AS TRUSTEE FOR FEDERATION OF NATIONAL PUBLIC SERVICE PERSONNEL MUTUAL AID ASSOCIATI	THE MASTER TRUST BANK OF JAPAN, LTD. AS TRUSTEE FOR FEDERATION OF NATIONAL PUBLIC SERVICE PERSONNEL MUTUAL AID ASSOCIATI			15.266	0,01%
SPAFID - PERANI ELENA	Rapp. Des.	THE MASTER TRUST BANK OF JAPAN, LTD. AS TRUSTEE FOR MTBJ400045829	THE MASTER TRUST BANK OF JAPAN, LTD. AS TRUSTEE FOR MTBJ400045829			264.217	0,10%
SPAFID - PERANI ELENA	Rapp. Des.	THE MASTER TRUST BANK OF JAPAN, LTD. AS TRUSTEE FOR MUTB400045792	THE MASTER TRUST BANK OF JAPAN, LTD. AS TRUSTEE FOR MUTB400045792			100.776	0,04%
SPAFID - PERANI ELENA	Rapp. Des.	THE MASTER TRUST BANK OF JAPAN, LTD. AS TRUSTEE FOR MUTB400045794	THE MASTER TRUST BANK OF JAPAN, LTD. AS TRUSTEE FOR MUTB400045794			565.332	0,22%
SPAFID - PERANI ELENA	Rapp. Des.	THE MASTER TRUST BANK OF JAPAN, LTD. AS TRUSTEE FOR MUTB400045795	THE MASTER TRUST BANK OF JAPAN, LTD. AS TRUSTEE FOR MUTB400045795			153.516	0,08%
SPAFID - PERANI ELENA	Rapp. Des.	THE MASTER TRUST BANK OF JAPAN, LTD. RE: MTBJ400021913	THE MASTER TRUST BANK OF JAPAN, LTD. RE: MTBJ400021913			1.870	0,00%
SPAFID - PERANI ELENA	Rapp. Des.	THE MASTER TRUST BANK OF JAPAN, LTD. RE: MTBJ400021914	THE MASTER TRUST BANK OF JAPAN, LTD. RE: MTBJ400021914			560	0,00%
SPAFID - PERANI ELENA	Rapp. Des.	THE MASTER TRUST BANK OF JAPAN, LTD. RE: MUTB400021492	THE MASTER TRUST BANK OF JAPAN, LTD. RE: MUTB400021492			7.470	0,00%

Moncler S.p.A. Assemblea straordinaria

25 marzo 2021

Stampa dell'elenco Partecipanti

Nominativo	Tipo Part.	Avente diritto	Titolare strumenti finanziari	Agente	Vincolo	Azioni	%
SPAFID - PERANI ELENA	Rappr. Des.	THE MASTER TRUST BANK OF JAPAN, LTD. RE: MUTB400021536	THE MASTER TRUST BANK OF JAPAN, LTD. RE: MUTB400021536			17.093	0,01%
SPAFID - PERANI ELENA	Rappr. Des.	THE MASTER TRUST BANK OF JAPAN, LTD. RE: NZAM EURO STOXX (JPY HEDGED) (PRIVATELY PLACED INVESTMENT TRUST)	THE MASTER TRUST BANK OF JAPAN, LTD. RE: NZAM EURO STOXX (JPY HEDGED) (PRIVATELY PLACED INVESTMENT TRUST)			16.664	0,01%
SPAFID - PERANI ELENA	Rappr. Des.	THE MASTER TRUST BANK OF JAPAN, LTD. RE: TMA GLOBAL EQUITY INDEX MOTHER FUND	THE MASTER TRUST BANK OF JAPAN, LTD. RE: TMA GLOBAL EQUITY INDEX MOTHER FUND			1.864	0,00%
SPAFID - PERANI ELENA	Rappr. Des.	THE NATURE CONSERVANCY WORLDWIDE OFFICE	THE NATURE CONSERVANCY WORLDWIDE OFFICE			733	0,00%
SPAFID - PERANI ELENA	Rappr. Des.	THE NOMURA TRUST AND BANKING CO LTD	THE NOMURA TRUST AND BANKING CO LTD			532	0,00%
SPAFID - PERANI ELENA	Rappr. Des.	THE NOMURA TRUST AND BANKING CO LTD	THE NOMURA TRUST AND BANKING CO LTD			8.860	0,00%
SPAFID - PERANI ELENA	Rappr. Des.	THE PRUDENTIAL ASSURANCE COMPANY LIMITED	THE PRUDENTIAL ASSURANCE COMPANY LIMITED			99	0,00%
SPAFID - PERANI ELENA	Rappr. Des.	THE PRUDENTIAL ASSURANCE COMPANY LIMITED	THE PRUDENTIAL ASSURANCE COMPANY LIMITED			590	0,00%
SPAFID - PERANI ELENA	Rappr. Des.	THE PRUDENTIAL ASSURANCE COMPANY LIMITED	THE PRUDENTIAL ASSURANCE COMPANY LIMITED			1.844	0,00%
SPAFID - PERANI ELENA	Rappr. Des.	THE PRUDENTIAL ASSURANCE COMPANY LIMITED	THE PRUDENTIAL ASSURANCE COMPANY LIMITED			2.025	0,00%
SPAFID - PERANI ELENA	Rappr. Des.	THE PRUDENTIAL ASSURANCE COMPANY LIMITED	THE PRUDENTIAL ASSURANCE COMPANY LIMITED			16.637	0,01%
SPAFID - PERANI ELENA	Rappr. Des.	THE PRUDENTIAL INSURANCE COMPANY OF AMERICA	THE PRUDENTIAL INSURANCE COMPANY OF AMERICA			6.194	0,00%
SPAFID - PERANI ELENA	Rappr. Des.	THE PRUDENTIAL INSURANCE COMPANY OF AMERICA	THE PRUDENTIAL INSURANCE COMPANY OF AMERICA			8.893	0,00%
SPAFID - PERANI ELENA	Rappr. Des.	THE PUBLIC INSTITUTION FOR SOCIAL SECURITY	THE PUBLIC INSTITUTION FOR SOCIAL SECURITY			35.460	0,01%
SPAFID - PERANI ELENA	Rappr. Des.	THE REGENTS OF THE UNIVERSITY OF CALIFORNIA	THE REGENTS OF THE UNIVERSITY OF CALIFORNIA			234	0,00%
SPAFID - PERANI ELENA	Rappr. Des.	THE REGENTS OF THE UNIVERSITY OF CALIFORNIA	THE REGENTS OF THE UNIVERSITY OF CALIFORNIA			669	0,00%
SPAFID - PERANI ELENA	Rappr. Des.	THE REGENTS OF THE UNIVERSITY OF CALIFORNIA	THE REGENTS OF THE UNIVERSITY OF CALIFORNIA			2.225	0,00%
SPAFID - PERANI ELENA	Rappr. Des.	THE REGENTS OF THE UNIVERSITY OF CALIFORNIA	THE REGENTS OF THE UNIVERSITY OF CALIFORNIA			22.033	0,01%
SPAFID - PERANI ELENA	Rappr. Des.	THE ROYAL INST FOR THE ADVANCEMENT OF LEARNING	THE ROYAL INST FOR THE ADVANCEMENT OF LEARNING			4.361	0,00%



Moncler S.p.A. Assemblea straordinaria

25 marzo 2021

Stampa dell'elenco Partecipanti


Nominativo	Tipo Part.	Avente diritto	Titolare strumenti finanziari	Agente	Vincolo	Azioni	%
SPAFID - PERANI ELENA	Rappr. Des.	MCGILL UNIVERSITY THE SEVENTH SWEDISH NATIONAL PENSION FUND AP 7 EQUITY FUN	MCGILL UNIVERSITY THE SEVENTH SWEDISH NATIONAL PENSION FUND AP 7 EQUITY FUN			113.694	0,04%
SPAFID - PERANI ELENA	Rappr. Des.	THE SEVENTH SWEDISH NATIONAL PENSION FUND AP 7 EQUITY FUND	THE SEVENTH SWEDISH NATIONAL PENSION FUND AP 7 EQUITY FUND			54.858	0,02%
SPAFID - PERANI ELENA	Rappr. Des.	THE STATE OF CONNECTICUT ACTING THROUGH ITS TREASURER	THE STATE OF CONNECTICUT ACTING THROUGH ITS TREASURER			28.473	0,01%
SPAFID - PERANI ELENA	Rappr. Des.	THE TRUSTEES OF THE HENRY SMITH CHARITY	THE TRUSTEES OF THE HENRY SMITH CHARITY			5.477	0,00%
SPAFID - PERANI ELENA	Rappr. Des.	THE TUTMAN B&C CONTRACTED OUT PENSION SCHEME	THE TUTMAN B&C CONTRACTED OUT PENSION SCHEME			11.740	0,00%
SPAFID - PERANI ELENA	Rappr. Des.	THE WALT DISNEY COMPANY RETIREMENT PLAN MASTER TRUST	THE WALT DISNEY COMPANY RETIREMENT PLAN MASTER TRUST			5.152	0,00%
SPAFID - PERANI ELENA	Rappr. Des.	THEMATICS GLOBAL ALPHA CONSUMER	THEMATICS GLOBAL ALPHA CONSUMER			14.300	0,01%
SPAFID - PERANI ELENA	Rappr. Des.	THOMAS L. WALTON FAMILY TRUST UAD 03/19/13	THOMAS L. WALTON FAMILY TRUST UAD 03/19/13			331	0,00%
SPAFID - PERANI ELENA	Rappr. Des.	THREADNEEDLE (LUX)	THREADNEEDLE (LUX)			226.638	0,09%
SPAFID - PERANI ELENA	Rappr. Des.	THREADNEEDLE INVESTMENT FUNDS ICVC.	THREADNEEDLE INVESTMENT FUNDS ICVC.			388.654	0,15%
SPAFID - PERANI ELENA	Rappr. Des.	THREADNEEDLE SPECIALIST INVESTMENTEUROPEAN FOCUS FUND	THREADNEEDLE SPECIALIST INVESTMENTEUROPEAN FOCUS FUND			95.103	0,04%
SPAFID - PERANI ELENA	Rappr. Des.	THRIFT SAVINGS PLAN	THRIFT SAVINGS PLAN			711.987	0,28%
SPAFID - PERANI ELENA	Rappr. Des.	THRIVENT INTERNATIONAL INDEX PORTFOLIO	THRIVENT INTERNATIONAL INDEX PORTFOLIO			1.691	0,00%
SPAFID - PERANI ELENA	Rappr. Des.	THYSSEN GLOBAL INVESTMENTS CORP	THYSSEN GLOBAL INVESTMENTS CORP			149	0,00%
SPAFID - PERANI ELENA	Rappr. Des.	TIAA-CREF LIFE FUNDS - INTERNATIONAL EQUITY FUND	TIAA-CREF LIFE FUNDS - INTERNATIONAL EQUITY FUND			27.171	0,01%
SPAFID - PERANI ELENA	Rappr. Des.	TIAACREF FUNDSTIAACREF INTERNATIONAL OPPORTUNITIES FUND	TIAACREF FUNDSTIAACREF INTERNATIONAL OPPORTUNITIES FUND			382.588	0,15%
SPAFID - PERANI ELENA	Rappr. Des.	TIAACREF INTERNATIONAL EQUITY FUND	TIAACREF INTERNATIONAL EQUITY FUND			884.220	0,34%
SPAFID - PERANI ELENA	Rappr. Des.	TIAACREF INTERNATIONAL EQUITY INDEX FUND	TIAACREF INTERNATIONAL EQUITY INDEX FUND			184.589	0,07%

Moncler S.p.A. Assemblea straordinaria

25 marzo 2021

Stampa dell'elenco Partecipanti

Nominativo	Tipo Part.	Avente diritto	Titolare strumenti finanziari	Agente	Vincolo	Azioni	%
SPAFID - PERANI ELENA	Rappr. Des.	TIEGHI ANDREA	TIEGHI ANDREA			95.018	0,04%
SPAFID - PERANI ELENA	Rappr. Des.	TIMOTHY PLAN INTERNATIONAL ETF	TIMOTHY PLAN INTERNATIONAL ETF			3.347	0,00%
SPAFID - PERANI ELENA	Rappr. Des.	TJ-NONQUALIFIED LLC	TJ-NONQUALIFIED LLC			13.508	0,01%
SPAFID - PERANI ELENA	Rappr. Des.	TJ-QUALIFIED LLC	TJ-QUALIFIED LLC			9.829	0,00%
SPAFID - PERANI ELENA	Rappr. Des.	TMI 2 SOLUTIONS TAX QUALIFIED NUCLEAR DECOMMISSIONING TRUST	TMI 2 SOLUTIONS TAX QUALIFIED NUCLEAR DECOMMISSIONING TRUST			696	0,00%
SPAFID - PERANI ELENA	Rappr. Des.	TMI 2 SOLUTIONS TAX QUALIFIED NUCLEAR DECOMMISSIONING TRUST	TMI 2 SOLUTIONS TAX QUALIFIED NUCLEAR DECOMMISSIONING TRUST			873	0,00%
SPAFID - PERANI ELENA	Rappr. Des.	TONI ACTIONS 100 ISR	TONI ACTIONS 100 ISR			10.934	0,00%
SPAFID - PERANI ELENA	Rappr. Des.	TOTAL INTERNATIONAL EX U.S. INDEX MASTER PORTFOLIO OF MASTER INV.	TOTAL INTERNATIONAL EX U.S. INDEX MASTER PORTFOLIO OF MASTER INV.			8.703	0,00%
SPAFID - PERANI ELENA	Rappr. Des.	TRANSAMERICA INTERNATIONAL EQUITY INDEX VP	TRANSAMERICA INTERNATIONAL EQUITY INDEX VP			787	0,00%
SPAFID - PERANI ELENA	Rappr. Des.	TRANSAMERICA MORGAN STANLEY GLOBAL ALLOCATION VP	TRANSAMERICA MORGAN STANLEY GLOBAL ALLOCATION VP			3.488	0,00%
SPAFID - PERANI ELENA	Rappr. Des.	TREASURER OF THE STATE OF NORTH CAROLINA EQUITY INVESTMENT	TREASURER OF THE STATE OF NORTH CAROLINA EQUITY INVESTMENT			41.778	0,02%
SPAFID - PERANI ELENA	Rappr. Des.	TRINITY COLLEGE CAMBRIDGE	TRINITY COLLEGE CAMBRIDGE			1.362	0,00%
SPAFID - PERANI ELENA	Rappr. Des.	TRUST & CUSTODY SERVICES BANK LTD AS TRUSTEE FOR PENSION INVESTMENT FUND TRUST NUMBER 10	TRUST & CUSTODY SERVICES BANK LTD AS TRUSTEE FOR PENSION INVESTMENT FUND TRUST NUMBER 10			9.779	0,00%
SPAFID - PERANI ELENA	Rappr. Des.	TRUST & CUSTODY SERVICES BANK LTD AS TRUSTEE FOR PENSION INVESTMENT FUND TRUST NUMBER 21	TRUST & CUSTODY SERVICES BANK LTD AS TRUSTEE FOR PENSION INVESTMENT FUND TRUST NUMBER 21			2.024	0,00%
SPAFID - PERANI ELENA	Rappr. Des.	TRUST & CUSTODY SERVICES BANK LTD AS TRUSTEE FOR PENSION INVESTMENT FUND TRUST NUMBER 3	TRUST & CUSTODY SERVICES BANK LTD AS TRUSTEE FOR PENSION INVESTMENT FUND TRUST NUMBER 3			11.005	0,00%
SPAFID - PERANI ELENA	Rappr. Des.	TRUST & CUSTODY SERVICES BANK LTD AS TRUSTEE FOR PENSION INVESTMENT FUND TRUST NUMBER 8	TRUST & CUSTODY SERVICES BANK LTD AS TRUSTEE FOR PENSION INVESTMENT FUND TRUST NUMBER 8			845	0,00%
SPAFID - PERANI ELENA		TRUST FOR THE PENSION PLAN	TRUST FOR THE PENSION PLAN			32.156	0,01%



Moncler S.p.A. Assemblea straordinaria

25 marzo 2021

Stampa dell'elenco Partecipanti

Nominativo	Tipo Part.	Avente diritto	Titolare strumenti finanziari	Agente	Vincolo	Azioni	%
	Rappr. Des.	OF THE CHUBB CORPORATION	OF THE CHUBB CORPORATION				
SPAFID - PERANI ELENA	Rappr. Des.	TRUST I AB GLOBAL DYNAMIC ALLOCATION PORTFOLIO	TRUST I AB GLOBAL DYNAMIC ALLOCATION PORTFOLIO			11.943	0,00%
SPAFID - PERANI ELENA	Rappr. Des.	TRUTH INITIATIVE FOUNDATION	TRUTH INITIATIVE FOUNDATION			1.252	0,00%
SPAFID - PERANI ELENA	Rappr. Des.	TWO SIGMA ABSOLUTE RETURN PORTFOLIO LLC	TWO SIGMA ABSOLUTE RETURN PORTFOLIO LLC			296.400	0,11%
SPAFID - PERANI ELENA	Rappr. Des.	TWO SIGMA EQUITY SPECTRUM PORTFOLIO LLC	TWO SIGMA EQUITY SPECTRUM PORTFOLIO LLC			1.000	0,00%
SPAFID - PERANI ELENA	Rappr. Des.	TXU GENERATION COMPANY LP QUAL NUCLEAR DECOMMISSIONING TRUS	TXU GENERATION COMPANY LP QUAL NUCLEAR DECOMMISSIONING TRUS			512	0,00%
SPAFID - PERANI ELENA	Rappr. Des.	UBAM - EUROPE SMALL CAP EQUITY	UBAM - EUROPE SMALL CAP EQUITY			31.276	0,01%
SPAFID - PERANI ELENA	Rappr. Des.	UBP FLEX-BELL GLOBAL EX-ASIA SMIDCAP EQUITY	UBP FLEX-BELL GLOBAL EX-ASIA SMIDCAP EQUITY			21.621	0,01%
SPAFID - PERANI ELENA	Rappr. Des.	UBS (IRL) ETF PLC	UBS (IRL) ETF PLC			26	0,00%
SPAFID - PERANI ELENA	Rappr. Des.	UBS (IRL) ETF PLC	UBS (IRL) ETF PLC			306	0,00%
SPAFID - PERANI ELENA	Rappr. Des.	UBS (IRL) ETF PLC	UBS (IRL) ETF PLC			360	0,00%
SPAFID - PERANI ELENA	Rappr. Des.	UBS (IRL) ETF PLC	UBS (IRL) ETF PLC			710	0,00%
SPAFID - PERANI ELENA	Rappr. Des.	UBS (IRL) ETF PLC	UBS (IRL) ETF PLC			6.634	0,00%
SPAFID - PERANI ELENA	Rappr. Des.	UBS (LUX) EQUITY SICAV	UBS (LUX) EQUITY SICAV			125.228	0,05%
SPAFID - PERANI ELENA	Rappr. Des.	UBS (LUX) KEY SELECTION SICAV	UBS (LUX) KEY SELECTION SICAV			1.276	0,00%
SPAFID - PERANI ELENA	Rappr. Des.	UBS (LUX) KEY SELECTION SICAV	UBS (LUX) KEY SELECTION SICAV			10.522	0,00%
SPAFID - PERANI ELENA	Rappr. Des.	UBS (LUX) KEY SELECTION SICAV - SYSTEMATIC ALLOCAT PTF EQUITY (USD)	UBS (LUX) KEY SELECTION SICAV - SYSTEMATIC ALLOCAT PTF EQUITY (USD)			1.345	0,00%
SPAFID - PERANI ELENA	Rappr. Des.	UBS (LUX) SICAV 1	UBS (LUX) SICAV 1			133	0,00%
SPAFID - PERANI ELENA	Rappr. Des.	UBS (LUX) STRATEGY SICAV SAP DYNAMIC (USD)	UBS (LUX) STRATEGY SICAV SAP DYNAMIC (USD)			953	0,00%
SPAFID - PERANI ELENA	Rappr. Des.	UBS (LUX) STRATEGY SICAV-SYSTEMATIC - ALLOCATION PF DEFENSIVE (USD)	UBS (LUX) STRATEGY SICAV-SYSTEMATIC - ALLOCATION PF DEFENSIVE (USD)			727	0,00%
SPAFID - PERANI ELENA	Rappr. Des.	UBS (LUX) STRATEGY SICAV-SYSTEMATIC - ALLOCATION PF MEDIUM (USD)	UBS (LUX) STRATEGY SICAV-SYSTEMATIC - ALLOCATION PF MEDIUM (USD)			2.629	0,00%
SPAFID - PERANI ELENA	Rappr. Des.	UBS (US) GROUP TRUST	UBS (US) GROUP TRUST			11.965	0,00%
SPAFID - PERANI ELENA		UBS ASSET MANAGEMENT LIFE	UBS ASSET MANAGEMENT LIFE			6.973	0,00%

Moncler S.p.A. Assemblea straordinaria

25 marzo 2021

Stampa dell'elenco Partecipanti

Nominativo	Tipo Part.	Avente diritto	Titolare strumenti finanziari	Agente	Vincolo	Azioni	%
	Rappr. Des.	LTD	LTD				
SPAFID - PERANI ELENA	Rappr. Des.	UBS ASSET MANAGEMENT LIFE LTD	UBS ASSET MANAGEMENT LIFE LTD			41.893	0,02%
SPAFID - PERANI ELENA	Rappr. Des.	UBS COMMON CONTRACTUAL FUND	UBS COMMON CONTRACTUAL FUND			518	0,00%
SPAFID - PERANI ELENA	Rappr. Des.	UBS ETF	UBS ETF			1.345	0,00%
SPAFID - PERANI ELENA	Rappr. Des.	UBS ETF	UBS ETF			4.001	0,00%
SPAFID - PERANI ELENA	Rappr. Des.	UBS ETF	UBS ETF			9.590	0,00%
SPAFID - PERANI ELENA	Rappr. Des.	UBS ETF	UBS ETF			30.796	0,01%
SPAFID - PERANI ELENA	Rappr. Des.	UBS ETF	UBS ETF			154.322	0,06%
SPAFID - PERANI ELENA	Rappr. Des.	UBS FUND MANAGEMENT(LUXEMBOURG) SA	UBS FUND MANAGEMENT(LUXEMBOURG) SA			510	0,00%
SPAFID - PERANI ELENA	Rappr. Des.	UBS FUND MANAGEMENT(LUXEMBOURG) SA	UBS FUND MANAGEMENT(LUXEMBOURG) SA			540	0,00%
SPAFID - PERANI ELENA	Rappr. Des.	UBS FUND MANAGEMENT(LUXEMBOURG) SA	UBS FUND MANAGEMENT(LUXEMBOURG) SA			730	0,00%
SPAFID - PERANI ELENA	Rappr. Des.	UBS FUND MANAGEMENT(LUXEMBOURG) SA	UBS FUND MANAGEMENT(LUXEMBOURG) SA			760	0,00%
SPAFID - PERANI ELENA	Rappr. Des.	UBS FUND MANAGEMENT(LUXEMBOURG) SA	UBS FUND MANAGEMENT(LUXEMBOURG) SA			1.571	0,00%
SPAFID - PERANI ELENA	Rappr. Des.	UBS FUND MANAGEMENT(LUXEMBOURG) SA	UBS FUND MANAGEMENT(LUXEMBOURG) SA			2.970	0,00%
SPAFID - PERANI ELENA	Rappr. Des.	UBS FUND MANAGEMENT(LUXEMBOURG) SA	UBS FUND MANAGEMENT(LUXEMBOURG) SA			3.128	0,00%
SPAFID - PERANI ELENA	Rappr. Des.	UBS FUND MANAGEMENT(LUXEMBOURG) SA	UBS FUND MANAGEMENT(LUXEMBOURG) SA			28.250	0,01%
SPAFID - PERANI ELENA	Rappr. Des.	UBS FUND MANAGEMENT(LUXEMBOURG) SA	UBS FUND MANAGEMENT(LUXEMBOURG) SA			29.883	0,01%
SPAFID - PERANI ELENA	Rappr. Des.	UBS FUND MANAGEMENT(LUXEMBOURG) SA	UBS FUND MANAGEMENT(LUXEMBOURG) SA			55.413	0,02%
SPAFID - PERANI ELENA	Rappr. Des.	UBS FUND MANAGEMENT(LUXEMBOURG) SA	UBS FUND MANAGEMENT(LUXEMBOURG) SA			126.869	0,05%
SPAFID - PERANI ELENA	Rappr. Des.	UBS FUND MGT (CH) AG	UBS FUND MGT (CH) AG			2.804	0,00%
SPAFID - PERANI ELENA	Rappr. Des.	UBS FUND MGT (CH) AG CH1022 / CAP MM AAUS CPV E	UBS FUND MGT (CH) AG CH1022 / CAP MM AAUS CPV E			49.911	0,02%
SPAFID - PERANI ELENA	Rappr. Des.	UBS FUND MGT (CH) AG CH0555 / MB(CH)FD EUSTK - 0230 - 00465864	UBS FUND MGT (CH) AG CH0555 / MB(CH)FD EUSTK - 0230 - 00465864			2.180	0,00%



Moncler S.p.A. Assemblea straordinaria

25 marzo 2021

Stampa dell'elenco Partecipanti

Nominativo	Tipo Part.	Avente diritto	Titolare strumenti finanziari	Agente	Vincolo	Azioni	%
SPAFID - PERANI ELENA	Rappr. Des.	UBS FUND MGT (CH) AG CH0986/UBSIF2-EQGLESGSCR PASII	UBS FUND MGT (CH) AG CH0986/UBSIF2-EQGLESGSCR PASII			3.531	0,00%
SPAFID - PERANI ELENA	Rappr. Des.	UBS FUND MGT (CH) AG CH1250 / 1895 FUND - ESG GLB EQ PSV - 0230 - 00721203	UBS FUND MGT (CH) AG CH1250 / 1895 FUND - ESG GLB EQ PSV - 0230 - 00721203			1.569	0,00%
SPAFID - PERANI ELENA	Rappr. Des.	UBS IQ MSCI WORLD EX AUSTRALIA ETHICAL ETF	UBS IQ MSCI WORLD EX AUSTRALIA ETHICAL ETF			426	0,00%
SPAFID - PERANI ELENA	Rappr. Des.	UBS IRL INVESTOR SELECTION PLC	UBS IRL INVESTOR SELECTION PLC			12.466	0,00%
SPAFID - PERANI ELENA	Rappr. Des.	UF 6 A	UF 6 A			7.221	0,00%
SPAFID - PERANI ELENA	Rappr. Des.	UFF VALEURS PME A	UFF VALEURS PME A			110.450	0,04%
SPAFID - PERANI ELENA	Rappr. Des.	UI I	UI I			6.168	0,00%
SPAFID - PERANI ELENA	Rappr. Des.	UI-E	UI-E			5.465	0,00%
SPAFID - PERANI ELENA	Rappr. Des.	UI-FONDS BAV RBI AKTIEN	UI-FONDS BAV RBI AKTIEN			17.551	0,01%
SPAFID - PERANI ELENA	Rappr. Des.	UNEMPLOYMENT PENSION FUND	UNEMPLOYMENT PENSION FUND			1.571	0,00%
SPAFID - PERANI ELENA	Rappr. Des.	UNION INVESTMENT INSTITUTIONAL GMBH	UNION INVESTMENT INSTITUTIONAL GMBH			13.721	0,01%
SPAFID - PERANI ELENA	Rappr. Des.	UNITED MINE WORKERS OF AMERICA 1974 PENSION TRUST 1974 PENSION TRUST	UNITED MINE WORKERS OF AMERICA 1974 PENSION TRUST 1974 PENSION TRUST			7.581	0,00%
SPAFID - PERANI ELENA	Rappr. Des.	UNITED NATIONS JOINT STAFF PENSION FUND	UNITED NATIONS JOINT STAFF PENSION FUND			130.000	0,05%
SPAFID - PERANI ELENA	Rappr. Des.	UNITED NATIONS RELIEF AND WORKS AGENCY FOR PALESTINE REFUGEE	UNITED NATIONS RELIEF AND WORKS AGENCY FOR PALESTINE REFUGEE			1.095	0,00%
SPAFID - PERANI ELENA	Rappr. Des.	UNITED TECHNOLOGIES CORPORATIONEMPLOYEE SAVINGS PLAN MASTER TRU	UNITED TECHNOLOGIES CORPORATIONEMPLOYEE SAVINGS PLAN MASTER TRU			20.370	0,01%
SPAFID - PERANI ELENA	Rappr. Des.	UNITY FUND	UNITY FUND			28.196	0,01%
SPAFID - PERANI ELENA	Rappr. Des.	UNIVERSAL INVESTMENT GESELLSCHAFT MBH	UNIVERSAL INVESTMENT GESELLSCHAFT MBH			3.043	0,00%
SPAFID - PERANI ELENA	Rappr. Des.	UNIVERSAL INVESTMENT GESELLSCHAFT MBH	UNIVERSAL INVESTMENT GESELLSCHAFT MBH			15.859	0,01%
SPAFID - PERANI ELENA	Rappr. Des.	UNIVERSAL INVESTMENT GESELLSCHAFT MBH FOR KFPT UNIVERSAL FONDS	UNIVERSAL INVESTMENT GESELLSCHAFT MBH FOR KFPT UNIVERSAL FONDS			1.219	0,00%
SPAFID - PERANI ELENA	Rappr. Des.	UNIVERSAL INVESTMENT GESELLSCHAFT MBH FOR KFPT	UNIVERSAL INVESTMENT GESELLSCHAFT MBH FOR KFPT			8.155	0,00%

Moncler S.p.A. Assemblea straordinaria

25 marzo 2021

Stampa dell'elenco Partecipanti

Nominativo	Tipo Part.	Avente diritto	Titolare strumenti finanziari	Agente	Vincolo	Azioni	%
SPAFID - PERANI ELENA	Rappr. Des.	UNIVERSAL FONDS UNIVERSAL INVESTMENT GMBH	UNIVERSAL FONDS UNIVERSAL INVESTMENT GMBH			3.520	0,00%
SPAFID - PERANI ELENA	Rappr. Des.	UNIVERSAL INVESTMENT GMBH	UNIVERSAL INVESTMENT GMBH			5.255	0,00%
SPAFID - PERANI ELENA	Rappr. Des.	UNIVERSAL INVESTMENT GMBH	UNIVERSAL INVESTMENT GMBH			12.893	0,00%
SPAFID - PERANI ELENA	Rappr. Des.	UNIVERSAL INVESTMENT GMBH	UNIVERSAL INVESTMENT GMBH			13.550	0,01%
SPAFID - PERANI ELENA	Rappr. Des.	UNIVERSAL INVESTMENT GMBH	UNIVERSAL INVESTMENT GMBH			24.000	0,01%
SPAFID - PERANI ELENA	Rappr. Des.	UNIVERSAL INVESTMENT-GESELLSCHAFT MBH FOR PRO-UI-FONDS SAA	UNIVERSAL INVESTMENT-GESELLSCHAFT MBH FOR PRO-UI-FONDS SAA			18.049	0,01%
SPAFID - PERANI ELENA	Rappr. Des.	UNIVERSAL SHIPOWNERS MARINE INSURANCE ASSOCIATION LIMITED	UNIVERSAL SHIPOWNERS MARINE INSURANCE ASSOCIATION LIMITED			747	0,00%
SPAFID - PERANI ELENA	Rappr. Des.	UNIVERSAL-INVESTMENT-GESELLSCHAFT MBH ON BEHALF OF BAYVK A1-FONDS	UNIVERSAL-INVESTMENT-GESELLSCHAFT MBH ON BEHALF OF BAYVK A1-FONDS			243.320	0,09%
SPAFID - PERANI ELENA	Rappr. Des.	UNIVERSAL-INVESTMENT-GESELLSCHAFT MBH ON BEHALF OF BAYVK A4-FONDS	UNIVERSAL-INVESTMENT-GESELLSCHAFT MBH ON BEHALF OF BAYVK A4-FONDS			21.297	0,01%
SPAFID - PERANI ELENA	Rappr. Des.	UNIVERSAL-INVESTMENT-GESELLSCHAFT MBH ON BEHALF OF BROCKEN-UI-FONDS	UNIVERSAL-INVESTMENT-GESELLSCHAFT MBH ON BEHALF OF BROCKEN-UI-FONDS			2.945	0,00%
SPAFID - PERANI ELENA	Rappr. Des.	UNIVERSAL-INVESTMENT-GESELLSCHAFT MBH ON BEHALF OF FEHO-UNIVERSAL-FONDS	UNIVERSAL-INVESTMENT-GESELLSCHAFT MBH ON BEHALF OF FEHO-UNIVERSAL-FONDS			13.441	0,01%
SPAFID - PERANI ELENA	Rappr. Des.	UNIVERSAL-INVESTMENT-GESELLSCHAFT MBH ON BEHALF OF HMT EURO AKTIEN SOLVENCY	UNIVERSAL-INVESTMENT-GESELLSCHAFT MBH ON BEHALF OF HMT EURO AKTIEN SOLVENCY			27.550	0,01%
SPAFID - PERANI ELENA	Rappr. Des.	UNIVERSAL-INVESTMENT-GESELLSCHAFT MBH ON BEHALF OF HMT EURO AKTIEN VOLCONTROL	UNIVERSAL-INVESTMENT-GESELLSCHAFT MBH ON BEHALF OF HMT EURO AKTIEN VOLCONTROL			10.000	0,00%
SPAFID - PERANI ELENA	Rappr. Des.	UNIVERSAL-INVESTMENT-GESELLSCHAFT MBH ON BEHALF OF RANW-US-UNIVERSAL-FONDS	UNIVERSAL-INVESTMENT-GESELLSCHAFT MBH ON BEHALF OF RANW-US-UNIVERSAL-FONDS			73.490	0,03%
SPAFID - PERANI ELENA	Rappr. Des.	UNIVERSAL-INVESTMENT-GESELLSCHAFT MBH ON BEHALF OF UNIVERSAL-CA V	UNIVERSAL-INVESTMENT-GESELLSCHAFT MBH ON BEHALF OF UNIVERSAL-CA V			7.976	0,00%
SPAFID - PERANI ELENA	Rappr. Des.	UNIVERSAL-INVESTMENT-GESELLSCHAFT MBH ON BEHALF OF VSTBH-UNIVERSAL-FONDS	UNIVERSAL-INVESTMENT-GESELLSCHAFT MBH ON BEHALF OF VSTBH-UNIVERSAL-FONDS			881	0,00%
SPAFID - PERANI ELENA	Rappr. Des.	UNIVERSAL-INVESTMENT-GESELLSCHAFT MBH ON BEHALF OF	UNIVERSAL-INVESTMENT-GESELLSCHAFT MBH ON BEHALF OF			549	0,00%



Moncler S.p.A. Assemblea straordinaria

25 marzo 2021

Stampa dell'elenco Partecipanti


Nominativo	Tipo Part.	Avente diritto	Titolare strumenti finanziari	Agente	Vincolo	Azioni	%
SPAFID - PERANI ELENA	Rappr. Des.	WMB-UNIVERSAL-FONDS UNIVERSAL-INVESTMENT-GMBH UNIVERSAL-AK	WMB-UNIVERSAL-FONDS UNIVERSAL-INVESTMENT-GMBH UNIVERSAL-AK			2.457	0,00%
SPAFID - PERANI ELENA	Rappr. Des.	UNIVERSAL-INVESTMENT-GMBH PNI-UNIVERSAL-	UNIVERSAL-INVESTMENT-GMBH PNI-UNIVERSAL-			2.000	0,00%
SPAFID - PERANI ELENA	Rappr. Des.	UNIVERSAL-INVESTMENT-GMBH UNI2	UNIVERSAL-INVESTMENT-GMBH UNI2			253.000	0,10%
SPAFID - PERANI ELENA	Rappr. Des.	UNIVERSALINVESTMENTGESELLS CHAFTMBH FOR SRV100	UNIVERSALINVESTMENTGESELLS CHAFTMBH FOR SRV100			12.250	0,00%
SPAFID - PERANI ELENA	Rappr. Des.	UNIVERSALINVESTMENTGESELLS CHAFTMBH FOR UIFONDS AKTIEN WORLD ESG	UNIVERSALINVESTMENTGESELLS CHAFTMBH FOR UIFONDS AKTIEN WORLD ESG			1.105	0,00%
SPAFID - PERANI ELENA	Rappr. Des.	UNIVERSE THE CMI GLOBAL NETWORK FUND CMI-CONTINENTAL EUROPEAN EQUITY SUB FUND	UNIVERSE THE CMI GLOBAL NETWORK FUND CMI-CONTINENTAL EUROPEAN EQUITY SUB FUND			19.435	0,01%
SPAFID - PERANI ELENA	Rappr. Des.	UNIVERSITIES SUPERANNUATION SCHEME	UNIVERSITIES SUPERANNUATION SCHEME			17.784	0,01%
SPAFID - PERANI ELENA	Rappr. Des.	UNIVEST.	UNIVEST.			26.942	0,01%
SPAFID - PERANI ELENA	Rappr. Des.	UPS GROUP TRUST	UPS GROUP TRUST			22.011	0,01%
SPAFID - PERANI ELENA	Rappr. Des.	UPS GROUP TRUST	UPS GROUP TRUST			35.488	0,01%
SPAFID - PERANI ELENA	Rappr. Des.	URS	URS			250	0,00%
SPAFID - PERANI ELENA	Rappr. Des.	US BANK NATIONAL ASSOCIATION	US BANK NATIONAL ASSOCIATION			78	0,00%
SPAFID - PERANI ELENA	Rappr. Des.	US BANK NATIONAL ASSOCIATION	US BANK NATIONAL ASSOCIATION			115	0,00%
SPAFID - PERANI ELENA	Rappr. Des.	US BANK NATIONAL ASSOCIATION	US BANK NATIONAL ASSOCIATION			166	0,00%
SPAFID - PERANI ELENA	Rappr. Des.	US BANK NATIONAL ASSOCIATION	US BANK NATIONAL ASSOCIATION			774	0,00%
SPAFID - PERANI ELENA	Rappr. Des.	US BANK NATIONAL ASSOCIATION	US BANK NATIONAL ASSOCIATION			5.656	0,00%
SPAFID - PERANI ELENA	Rappr. Des.	US BANK NATIONAL ASSOCIATION	US BANK NATIONAL ASSOCIATION			7.061	0,00%
SPAFID - PERANI ELENA	Rappr. Des.	US BANK NATIONAL ASSOCIATION	US BANK NATIONAL ASSOCIATION			10.250	0,00%
SPAFID - PERANI ELENA	Rappr. Des.	UTAH STATE RETIREMENT SYSTEMS	UTAH STATE RETIREMENT SYSTEMS			3.077	0,00%
SPAFID - PERANI ELENA	Rappr. Des.	UTAH STATE RETIREMENT SYSTEMS	UTAH STATE RETIREMENT SYSTEMS			26.427	0,01%
SPAFID - PERANI ELENA	Rappr. Des.	VALENCIA INKA	VALENCIA INKA			2.047	0,00%
SPAFID - PERANI ELENA	Rappr. Des.	VALIC COMPANY I - GLOBAL STRATEGY FUND	VALIC COMPANY I - GLOBAL STRATEGY FUND			2.861	0,00%
SPAFID - PERANI ELENA	Rappr. Des.	VALIC COMPANY I -	VALIC COMPANY I -			17.440	0,01%

Moncler S.p.A. Assemblea straordinaria

25 marzo 2021

Stampa dell'elenco Partecipanti

Nominativo	Tipo Part.	Azienda di riferimento	Titolare strumenti finanziari	Agente	Vincolo	Azioni	%
SPAFID - PERANI ELENA	Rapp. Des.	INTERNATIONAL EQUITIES INDEX FUND	INTERNATIONAL EQUITIES INDEX FUND			512.180	0,20%
SPAFID - PERANI ELENA	Rapp. Des.	VALIC COMPANY I - INTERNATIONAL GROWTH FUND	VALIC COMPANY I - INTERNATIONAL GROWTH FUND			8.838	0,00%
SPAFID - PERANI ELENA	Rapp. Des.	VALIC COMPANY I - INTERNATIONAL SOCIALLY RESPONSIBLE FUNDK	VALIC COMPANY I - INTERNATIONAL SOCIALLY RESPONSIBLE FUNDK			3.000	0,00%
SPAFID - PERANI ELENA	Rapp. Des.	VALORACTIONS FCP	VALORACTIONS FCP			10.080	0,00%
SPAFID - PERANI ELENA	Rapp. Des.	VAM FUNDS (LUX)	VAM FUNDS (LUX)			13.813	0,01%
SPAFID - PERANI ELENA	Rapp. Des.	VANECK VECTORS MSCI WORLD EX AUSTRALIA QUALITY ETF	VANECK VECTORS MSCI WORLD EX AUSTRALIA QUALITY ETF			935	0,00%
SPAFID - PERANI ELENA	Rapp. Des.	VANGUARD DEVELOPED ALL-CAP EX NORTH AMERICA EQUITY INDEX POOLED	VANGUARD DEVELOPED ALL-CAP EX NORTH AMERICA EQUITY INDEX POOLED			1.243.944	0,48%
SPAFID - PERANI ELENA	Rapp. Des.	VANGUARD DEVELOPED MARKETS INDEX FUND	VANGUARD DEVELOPED MARKETS INDEX FUND			492	0,00%
SPAFID - PERANI ELENA	Rapp. Des.	VANGUARD ESG DEVELOPED WORLD ALL CAP EQ INDEX FND UK	VANGUARD ESG DEVELOPED WORLD ALL CAP EQ INDEX FND UK			21.565	0,01%
SPAFID - PERANI ELENA	Rapp. Des.	VANGUARD ESG INTERNATIONAL STOCK ETF	VANGUARD ESG INTERNATIONAL STOCK ETF			6.479	0,00%
SPAFID - PERANI ELENA	Rapp. Des.	VANGUARD ETHICALLY CONSCIOUS INTERNATIONAL SHARES INDEX FUND	VANGUARD ETHICALLY CONSCIOUS INTERNATIONAL SHARES INDEX FUND			347.903	0,13%
SPAFID - PERANI ELENA	Rapp. Des.	VANGUARD EUROPEAN STOCK INDEX FUND	VANGUARD EUROPEAN STOCK INDEX FUND			7.708	0,00%
SPAFID - PERANI ELENA	Rapp. Des.	VANGUARD FIDUCIARY TRUST COMPANY EUROPEAN STOCK INDEX TRUST	VANGUARD FIDUCIARY TRUST COMPANY EUROPEAN STOCK INDEX TRUST			793.423	0,31%
SPAFID - PERANI ELENA	Rapp. Des.	VANGUARD FIDUCIARY TRUST COMPANY INSTITUTIONAL TOTAL INTERNATIONAL STOCK MARKET INDEX TRUST II	VANGUARD FIDUCIARY TRUST COMPANY INSTITUTIONAL TOTAL INTERNATIONAL STOCK MARKET INDEX TRUST II			99.354	0,04%
SPAFID - PERANI ELENA	Rapp. Des.	VANGUARD FIDUCIARY TRUST COMPANY INSTITUTIONAL TOTAL INTERNATIONAL STOCK MARKET INDEX TRUST	VANGUARD FIDUCIARY TRUST COMPANY INSTITUTIONAL TOTAL INTERNATIONAL STOCK MARKET INDEX TRUST			357.177	0,14%
SPAFID - PERANI ELENA	Rapp. Des.	VANGUARD FTSE ALL WORLD EX US INDEX FUND	VANGUARD FTSE ALL WORLD EX US INDEX FUND			15.296	0,01%
SPAFID - PERANI ELENA	Rapp. Des.	VANGUARD FTSE DEVELOPED ALL CAPEX NORTH AMERICA	VANGUARD FTSE DEVELOPED ALL CAPEX NORTH AMERICA				



Moncler S.p.A. Assemblea straordinaria

25 marzo 2021

Stampa dell'elenco Partecipanti


Nominativo	Tipo Part.	Avente diritto	Titolare strumenti finanziari	Agente	Vincolo	Azioni	%
SPAFID - PERANI ELENA	Rappr. Des.	INDEX ETF VANGUARD FTSE DEVELOPED EUROPE ALL CAP INDEX ETF	INDEX ETF VANGUARD FTSE DEVELOPED EUROPE ALL CAP INDEX ETF			1.951	0,00%
SPAFID - PERANI ELENA	Rappr. Des.	VANGUARD FTSE DEVELOPED EUROPE INDEX ETF 88	VANGUARD FTSE DEVELOPED EUROPE INDEX ETF 88			2.476	0,00%
SPAFID - PERANI ELENA	Rappr. Des.	VANGUARD FUNDS PUBLIC LIMITED COMPANY	VANGUARD FUNDS PUBLIC LIMITED COMPANY			3.686	0,00%
SPAFID - PERANI ELENA	Rappr. Des.	VANGUARD FUNDS PUBLIC LIMITED COMPANY	VANGUARD FUNDS PUBLIC LIMITED COMPANY			30.750	0,01%
SPAFID - PERANI ELENA	Rappr. Des.	VANGUARD FUNDS PUBLIC LIMITED COMPANY	VANGUARD FUNDS PUBLIC LIMITED COMPANY			43.663	0,02%
SPAFID - PERANI ELENA	Rappr. Des.	VANGUARD FUNDS PUBLIC LIMITED COMPANY	VANGUARD FUNDS PUBLIC LIMITED COMPANY			51.968	0,02%
SPAFID - PERANI ELENA	Rappr. Des.	VANGUARD INTERNATIONAL EXPLORER FUND	VANGUARD INTERNATIONAL EXPLORER FUND			143.906	0,06%
SPAFID - PERANI ELENA	Rappr. Des.	VANGUARD INTERNATIONAL SHARES INDEX FUND	VANGUARD INTERNATIONAL SHARES INDEX FUND			72.416	0,03%
SPAFID - PERANI ELENA	Rappr. Des.	VANGUARD INTERNATIONAL SHARES SELECT EXCLUSIONS INDEX FUND	VANGUARD INTERNATIONAL SHARES SELECT EXCLUSIONS INDEX FUND			6.391	0,00%
SPAFID - PERANI ELENA	Rappr. Des.	VANGUARD INVESTMENT SERIES PUBLIC LIMITED COMPANY	VANGUARD INVESTMENT SERIES PUBLIC LIMITED COMPANY			4.643	0,00%
SPAFID - PERANI ELENA	Rappr. Des.	VANGUARD INVESTMENT SERIES PUBLIC LIMITED COMPANY	VANGUARD INVESTMENT SERIES PUBLIC LIMITED COMPANY			6.709	0,00%
SPAFID - PERANI ELENA	Rappr. Des.	VANGUARD INVESTMENT SERIES PUBLIC LIMITED COMPANY	VANGUARD INVESTMENT SERIES PUBLIC LIMITED COMPANY			46.450	0,02%
SPAFID - PERANI ELENA	Rappr. Des.	VANGUARD INVESTMENT SERIES PUBLIC LIMITED COMPANY	VANGUARD INVESTMENT SERIES PUBLIC LIMITED COMPANY			79.138	0,03%
SPAFID - PERANI ELENA	Rappr. Des.	VANGUARD INVESTMENT SERIES PUBLIC LIMITED COMPANY	VANGUARD INVESTMENT SERIES PUBLIC LIMITED COMPANY			95.001	0,04%
SPAFID - PERANI ELENA	Rappr. Des.	VANGUARD INVESTMENTS COMMON CONTRACTUAL FUND	VANGUARD INVESTMENTS COMMON CONTRACTUAL FUND			4.326	0,00%
SPAFID - PERANI ELENA	Rappr. Des.	VANGUARD INVESTMENTS COMMON CONTRACTUAL FUND	VANGUARD INVESTMENTS COMMON CONTRACTUAL FUND			6.491	0,00%
SPAFID - PERANI ELENA	Rappr. Des.	VANGUARD INVESTMENTS COMMON CONTRACTUAL FUND	VANGUARD INVESTMENTS COMMON CONTRACTUAL FUND			19.466	0,01%
SPAFID - PERANI ELENA	Rappr. Des.	VANGUARD INVESTMENTS FUNDS ICVC-VANGUARD FTSE DEVELOPED WORLD EX - U.K. EQUITY INDEX FUND	VANGUARD INVESTMENTS FUNDS ICVC-VANGUARD FTSE DEVELOPED WORLD EX - U.K. EQUITY INDEX FUND			49.376	0,02%
SPAFID - PERANI ELENA		VANGUARD INVESTMENTS II	VANGUARD INVESTMENTS II			4.623	0,00%

Moncler S.p.A. Assemblea straordinaria

25 marzo 2021

Stampa dell'elenco Partecipanti

Nominativo	Tipo Part.	Averta diritto	Titolare strumenti finanziari	Agente	Vincolo	Azioni	%
SPAFID - PERANI ELENA	Rappr. Des.	COMMON CONTRACTUAL FUND	COMMON CONTRACTUAL FUND				
	Rappr. Des.	VANGUARD INVESTMENTS II COMMON CONTRACTUAL FUND	VANGUARD INVESTMENTS II COMMON CONTRACTUAL FUND			7.913	0,00%
SPAFID - PERANI ELENA	Rappr. Des.	VANGUARD INVESTMENTS II COMMON CONTRACTUAL FUND	VANGUARD INVESTMENTS II COMMON CONTRACTUAL FUND			8.473	0,00%
SPAFID - PERANI ELENA	Rappr. Des.	VANGUARD TOTAL INTERNATIONAL STOCK INDEX FUND	VANGUARD TOTAL INTERNATIONAL STOCK INDEX FUND			2.424.202	0,94%
SPAFID - PERANI ELENA	Rappr. Des.	VANGUARD TOTAL WORLD STOCK INDEX FUND	VANGUARD TOTAL WORLD STOCK INDEX FUND			82.208	0,03%
SPAFID - PERANI ELENA	Rappr. Des.	VANTAGETRUST III MASTER COLLECTIVE INVESTMENT FUNDS TRUST	VANTAGETRUST III MASTER COLLECTIVE INVESTMENT FUNDS TRUST			9.280	0,00%
SPAFID - PERANI ELENA	Rappr. Des.	VARIABLE INSURANCE PRODUCTS FUND II: INTERNATIONAL INDEX PORTFOLIO	VARIABLE INSURANCE PRODUCTS FUND II: INTERNATIONAL INDEX PORTFOLIO			2.268	0,00%
SPAFID - PERANI ELENA	Rappr. Des.	VARIOPARTNER SICAV	VARIOPARTNER SICAV			13.582	0,01%
SPAFID - PERANI ELENA	Rappr. Des.	VARIOPARTNER SICAV	VARIOPARTNER SICAV			30.424	0,01%
SPAFID - PERANI ELENA	Rappr. Des.	VENDOME SELECTION EUR	VENDOME SELECTION EUR			48.300	0,02%
SPAFID - PERANI ELENA	Rappr. Des.	VENEZIO INVESTMENTS PTE. LTD.	VENEZIO INVESTMENTS PTE. LTD.			1.409.998	0,55%
SPAFID - PERANI ELENA	Rappr. Des.	VERDIPAPIRFONDET KLP AKSJEEUROPA INDEKS 1	VERDIPAPIRFONDET KLP AKSJEEUROPA INDEKS 1			11.708	0,00%
SPAFID - PERANI ELENA	Rappr. Des.	VERDIPAPIRFONDET KLP AKSJEGLOBAL INDEX 1	VERDIPAPIRFONDET KLP AKSJEGLOBAL INDEX 1			39.782	0,02%
SPAFID - PERANI ELENA	Rappr. Des.	VERDIPAPIRFONDET NORDEA GLOBAL	VERDIPAPIRFONDET NORDEA GLOBAL			24.655	0,01%
SPAFID - PERANI ELENA	Rappr. Des.	VERIZON MASTER SAVINGS TRUST	VERIZON MASTER SAVINGS TRUST			18.408	0,01%
SPAFID - PERANI ELENA	Rappr. Des.	VESTCOR INVESTMENT MANAGEMENT	VESTCOR INVESTMENT MANAGEMENT			226	0,00%
SPAFID - PERANI ELENA	Rappr. Des.	VESTCOR INVESTMENT MANAGEMENT	VESTCOR INVESTMENT MANAGEMENT			5.642	0,00%
SPAFID - PERANI ELENA	Rappr. Des.	VGX POOLFONDS PA1	VGX POOLFONDS PA1			1.103	0,00%
SPAFID - PERANI ELENA	Rappr. Des.	VGX POOLFONDS PA1	VGX POOLFONDS PA1			9.132	0,00%
SPAFID - PERANI ELENA	Rappr. Des.	VICTORYSHARES DEVELOPED ENHANCEDVOLATILITY WTD INDEX ETF.	VICTORYSHARES DEVELOPED ENHANCEDVOLATILITY WTD INDEX ETF.			1.567	0,00%
SPAFID - PERANI ELENA	Rappr. Des.	VICTORYSHARES	VICTORYSHARES			4.298	0,00%



Moncler S.p.A. Assemblée straordinaria

25 marzo 2021

Stampa dell'elenco Partecipanti


Nominativo	Tipo Part.	Avente diritto	Titolare strumenti finanziari	Agente	Vincolo	Azioni	%
SPAFID - PERANI ELENA	Rappr. Des.	INTERNATIONAL VOLATILITY WTD INDEX ETF.	INTERNATIONAL VOLATILITY WTD INDEX ETF.			90.056	0,03%
SPAFID - PERANI ELENA	Rappr. Des.	VIF ICVC VANGUARD FTSE DEVELOPED EUROPE EXUK EQUITY INDEX FUND	VIF ICVC VANGUARD FTSE DEVELOPED EUROPE EXUK EQUITY INDEX FUND			3.212	0,00%
SPAFID - PERANI ELENA	Rappr. Des.	VILLIERS ACTIONS EUROPE SYST ROBECCO	VILLIERS ACTIONS EUROPE SYST ROBECCO			32.343	0,01%
SPAFID - PERANI ELENA	Rappr. Des.	VILLIERS ALTO	VILLIERS ALTO			5.591	0,00%
SPAFID - PERANI ELENA	Rappr. Des.	VIRGINIA RETIREMENT SYSTEM	VIRGINIA RETIREMENT SYSTEM			43.687	0,02%
SPAFID - PERANI ELENA	Rappr. Des.	VIVACCIO ACTIONS ISR	VIVACCIO ACTIONS ISR			58.202	0,02%
SPAFID - PERANI ELENA	Rappr. Des.	VONTOBEL FUND (CH)	VONTOBEL FUND (CH)			210	0,00%
SPAFID - PERANI ELENA	Rappr. Des.	VONTOBEL FUND.	VONTOBEL FUND.			657	0,00%
SPAFID - PERANI ELENA	Rappr. Des.	VOYA BALANCED PORTFOLIO	VOYA BALANCED PORTFOLIO			554	0,00%
SPAFID - PERANI ELENA	Rappr. Des.	VOYA INTERNATIONAL INDEX PORTFOLIO	VOYA INTERNATIONAL INDEX PORTFOLIO			27.555	0,01%
SPAFID - PERANI ELENA	Rappr. Des.	VOYA MUTLI MANAGER INTERNATIONAL FACTORS FUND	VOYA MUTLI MANAGER INTERNATIONAL FACTORS FUND			7.361	0,00%
SPAFID - PERANI ELENA	Rappr. Des.	VWINKA SONDERVERMGEN	VWINKA SONDERVERMGEN			20.246	0,01%
SPAFID - PERANI ELENA	Rappr. Des.	VWLAKH MASTER	VWLAKH MASTER			28.000	0,01%
SPAFID - PERANI ELENA	Rappr. Des.	WASHINGTON STATE INVESTMENT BOARD	WASHINGTON STATE INVESTMENT BOARD			2.010	0,00%
SPAFID - PERANI ELENA	Rappr. Des.	WASHINGTON STATE INVESTMENT BOARD	WASHINGTON STATE INVESTMENT BOARD			70.024	0,03%
SPAFID - PERANI ELENA	Rappr. Des.	WCM INVESTMENT MANAGEMENT	WCM INVESTMENT MANAGEMENT			187	0,00%
SPAFID - PERANI ELENA	Rappr. Des.	WCM INVESTMENT MANAGEMENT LLC	WCM INVESTMENT MANAGEMENT LLC			460	0,00%
SPAFID - PERANI ELENA	Rappr. Des.	WELLINGTON MANAGEMENT FUNDS (IRELAND) PLC	WELLINGTON MANAGEMENT FUNDS (IRELAND) PLC			20	0,00%
SPAFID - PERANI ELENA	Rappr. Des.	WELLINGTON MANAGEMENT FUNDS (IRELAND) PLC	WELLINGTON MANAGEMENT FUNDS (IRELAND) PLC			22.009	0,01%
SPAFID - PERANI ELENA	Rappr. Des.	WELLINGTON MASTER EMERGING ALTERNATIVES FUND CAYMAN L P C O WELLINGTON ALTERNATIVE INVESTMENTS LLC	WELLINGTON MASTER EMERGING ALTERNATIVES FUND CAYMAN L P C O WELLINGTON ALTERNATIVE INVESTMENTS LLC			179	0,00%
SPAFID - PERANI ELENA	Rappr. Des.	WELLS FARGO FACTOR ENHANCED INTERNATIONAL PORTFOLIO	WELLS FARGO FACTOR ENHANCED INTERNATIONAL PORTFOLIO			5.610	0,00%

Moncler S.p.A. Assemblea straordinaria

25 marzo 2021

Stampa dell'elenco Partecipanti

Nominativo	Tipo Part.	Avente diritto	Titolare strumenti finanziari	Agente	Vincolo	Azioni	%
SPAFID - PERANI ELENA	Rappr. Des.	WEST YORKSHIRE PENSION FUND	WEST YORKSHIRE PENSION FUND			50.000	0,02%
SPAFID - PERANI ELENA	Rappr. Des.	WHEELS COMMON INVESTMENT FUND TRUSTEES LIMITED	WHEELS COMMON INVESTMENT FUND TRUSTEES LIMITED			5.294	0,00%
SPAFID - PERANI ELENA	Rappr. Des.	WHITE ELM CAPITAL PARTNERS LP	WHITE ELM CAPITAL PARTNERS LP			58.050	0,02%
SPAFID - PERANI ELENA	Rappr. Des.	WHOLESALE INTERNATIONAL CORE EQUITIES	WHOLESALE INTERNATIONAL CORE EQUITIES			488	0,00%
SPAFID - PERANI ELENA	Rappr. Des.	WHOLESALE UNIT TRUST MSCI GLOBAL INDEX SHARE FUND	WHOLESALE UNIT TRUST MSCI GLOBAL INDEX SHARE FUND			1.391	0,00%
SPAFID - PERANI ELENA	Rappr. Des.	WIF-EUROPE DISCOVERY FUND	WIF-EUROPE DISCOVERY FUND			37.210	0,01%
SPAFID - PERANI ELENA	Rappr. Des.	WILLIAM BLAIR COLLECTIVE INVESTMENT TRUST	WILLIAM BLAIR COLLECTIVE INVESTMENT TRUST			53.115	0,02%
SPAFID - PERANI ELENA	Rappr. Des.	WILLIAM BLAIR INSTITUTIONAL INTERNATIONAL GROWTH FUND	WILLIAM BLAIR INSTITUTIONAL INTERNATIONAL GROWTH FUND			53.234	0,02%
SPAFID - PERANI ELENA	Rappr. Des.	WILLIAM BLAIR INTERNATIONAL GROWTH FUND	WILLIAM BLAIR INTERNATIONAL GROWTH FUND			93.973	0,04%
SPAFID - PERANI ELENA	Rappr. Des.	WILLIAM BLAIR SYSTEMATIC INTERNATIONAL ALL CAP CORE FUND LLC	WILLIAM BLAIR SYSTEMATIC INTERNATIONAL ALL CAP CORE FUND LLC			122	0,00%
SPAFID - PERANI ELENA	Rappr. Des.	WINDWISE MSCI EAFE INDEX NON-LENDING, FUND FOR EXEMPT ORG.	WINDWISE MSCI EAFE INDEX NON-LENDING, FUND FOR EXEMPT ORG.			9.063	0,00%
SPAFID - PERANI ELENA	Rappr. Des.	WINTON UCITS FUNDS ICAV	WINTON UCITS FUNDS ICAV			253	0,00%
SPAFID - PERANI ELENA	Rappr. Des.	WISDOMTREE INTERNATIONAL ESG FUND	WISDOMTREE INTERNATIONAL ESG FUND			283	0,00%
SPAFID - PERANI ELENA	Rappr. Des.	WORLD EQUITIES	WORLD EQUITIES			479	0,00%
SPAFID - PERANI ELENA	Rappr. Des.	WORLD TRADE ORGANIZATION PENSION PLAN	WORLD TRADE ORGANIZATION PENSION PLAN			1.766	0,00%
SPAFID - PERANI ELENA	Rappr. Des.	WTCN COLLECTIVE INVESTMENT FUNDS TRUST	WTCN COLLECTIVE INVESTMENT FUNDS TRUST			2.922	0,00%
SPAFID - PERANI ELENA	Rappr. Des.	WTCN COLLECTIVE INVESTMENT FUNDS TRUST	WTCN COLLECTIVE INVESTMENT FUNDS TRUST			3.388	0,00%
SPAFID - PERANI ELENA	Rappr. Des.	WTCN COMMON TRUST FUNDS TRUST OPPORTUNISTIC EQUITY PORTFOLIO	WTCN COMMON TRUST FUNDS TRUST OPPORTUNISTIC EQUITY PORTFOLIO			1.059	0,00%
SPAFID - PERANI ELENA	Rappr. Des.	WTCN COMMON TRUST FUNDS TRUST OPPORTUNISTIC EQUITY PORTFOLIO	WTCN COMMON TRUST FUNDS TRUST OPPORTUNISTIC EQUITY PORTFOLIO			2.691	0,00%
SPAFID - PERANI ELENA	Rappr. Des.	WYOMING RETIREMENT SYSTEM	WYOMING RETIREMENT SYSTEM			643	0,00%



Moncler S.p.A. Assemblea straordinaria

25 marzo 2021

Stampa dell'elenco Partecipanti

Nominativo	Tipo Part.	Avente diritto	Titolare strumenti finanziari	Agente	Vincolo	Azioni	%
SPAFID - PERANI ELENA	Rappr. Des.	WYOMING RETIREMENT SYSTEM	WYOMING RETIREMENT SYSTEM			4.400	0,00%
SPAFID - PERANI ELENA	Rappr. Des.	XTRACKERS	XTRACKERS			3.720	0,00%
SPAFID - PERANI ELENA	Rappr. Des.	XTRACKERS	XTRACKERS			22.385	0,01%
SPAFID - PERANI ELENA	Rappr. Des.	XTRACKERS	XTRACKERS			32.314	0,01%
SPAFID - PERANI ELENA	Rappr. Des.	XTRACKERS	XTRACKERS			60.191	0,02%
SPAFID - PERANI ELENA	Rappr. Des.	XTRACKERS	XTRACKERS			80.136	0,03%
SPAFID - PERANI ELENA	Rappr. Des.	XTRACKERS (IE) PUBLIC LIMITED COMPANY	XTRACKERS (IE) PUBLIC LIMITED COMPANY			126	0,00%
SPAFID - PERANI ELENA	Rappr. Des.	XTRACKERS (IE) PUBLIC LIMITED COMPANY	XTRACKERS (IE) PUBLIC LIMITED COMPANY			3.095	0,00%
SPAFID - PERANI ELENA	Rappr. Des.	XTRACKERS (IE) PUBLIC LIMITED COMPANY	XTRACKERS (IE) PUBLIC LIMITED COMPANY			3.270	0,00%
SPAFID - PERANI ELENA	Rappr. Des.	XTRACKERS (IE) PUBLIC LIMITED COMPANY	XTRACKERS (IE) PUBLIC LIMITED COMPANY			7.705	0,00%
SPAFID - PERANI ELENA	Rappr. Des.	XTRACKERS (IE) PUBLIC LIMITED COMPANY	XTRACKERS (IE) PUBLIC LIMITED COMPANY			9.670	0,00%
SPAFID - PERANI ELENA	Rappr. Des.	XTRACKERS (IE) PUBLIC LIMITED COMPANY	XTRACKERS (IE) PUBLIC LIMITED COMPANY			16.820	0,01%
SPAFID - PERANI ELENA	Rappr. Des.	XTRACKERS (IE) PUBLIC LIMITED COMPANY	XTRACKERS (IE) PUBLIC LIMITED COMPANY			29.786	0,01%
SPAFID - PERANI ELENA	Rappr. Des.	XTRACKERS EUROZONE EQUITY ETF	XTRACKERS EUROZONE EQUITY ETF			96	0,00%
SPAFID - PERANI ELENA	Rappr. Des.	XTRACKERS FTSE DEVELOPED EX US COMPREHENSIVE FACTOR ETF	XTRACKERS FTSE DEVELOPED EX US COMPREHENSIVE FACTOR ETF			1.306	0,00%
SPAFID - PERANI ELENA	Rappr. Des.	XTRACKERS MSCI ALL WORLD EXEC US HEDGED EQUITY ETF	XTRACKERS MSCI ALL WORLD EXEC US HEDGED EQUITY ETF			750	0,00%
SPAFID - PERANI ELENA	Rappr. Des.	XTRACKERS MSCI EAFE HEDGED EQUITY ETF	XTRACKERS MSCI EAFE HEDGED EQUITY ETF			43.766	0,02%
SPAFID - PERANI ELENA	Rappr. Des.	XTRACKERS MSCI EUROPE HEDGED EQUITY ETF	XTRACKERS MSCI EUROPE HEDGED EQUITY ETF			7.866	0,00%
SPAFID - PERANI ELENA	Rappr. Des.	XTRACKERS MSCI EUROZONE HEDGED EQUITY ETF	XTRACKERS MSCI EUROZONE HEDGED EQUITY ETF			456	0,00%
SPAFID - PERANI ELENA	Rappr. Des.	XTRACKERS MSCI KOKUSAI EQUITY ETF	XTRACKERS MSCI KOKUSAI EQUITY ETF			3.393	0,00%
SPAFID - PERANI ELENA	Rappr. Des.	YORKTOWN GROWTH FUND	YORKTOWN GROWTH FUND			4.500	0,00%
SPAFID - PERANI ELENA	Rappr. Des.	ZURICH ASSURANCE LTD	ZURICH ASSURANCE LTD			166.446	0,06%
SPAFID - PERANI ELENA	Rappr. Des.	ZURICH ASSURANCE LTD	ZURICH ASSURANCE LTD			780.175	0,30%

Moncler S.p.A. Assemblea straordinaria

25 marzo 2021

Stampa dell'elenco Partecipanti

Nominativo	Tipo Part.	Avente diritto	Titolare strumenti finanziari	Agente	Vincolo	Azioni	%
SPAFID - PERANI ELENA	Rappr. Des.	ZURICH FINANCIAL SERVICES UK PENSION SCHEME	ZURICH FINANCIAL SERVICES UK PENSION SCHEME			89.332	0,03%
SPAFID - PERANI ELENA	Rappr. Des.	ZURICH INVEST ICAV	ZURICH INVEST ICAV			552	0,00%
SPAFID - PERANI ELENA	Rappr. Des.	ZURICH INVEST ICAV	ZURICH INVEST ICAV			911	0,00%
SPAFID - PERANI ELENA	Rappr. Des.	ZURICH INVEST ICAV	ZURICH INVEST ICAV			20.795	0,01%
SPAFID - PERANI ELENA	Rappr. Des.	ZURICH LIFE ASSURANCE PLC	ZURICH LIFE ASSURANCE PLC			51	0,00%
SPAFID - PERANI ELENA	Rappr. Des.	ZURICH VIDA COMPANIA DE SEGUROS Y REASEGUROS SA	ZURICH VIDA COMPANIA DE SEGUROS Y REASEGUROS SA			470	0,00%
SPAFID - PERANI ELENA	Rappr. Des.	ZVK DEAM SPK	ZVK DEAM SPK			6.000	0,00%

TOTALE PARTECIPANTI n° 2125 Azionisti, per un numero totale di azioni pari a 200.388.939






Allegato E *ob m. 16078/8636 di rep.*

Dichiarante	Azionista diretto	Quota % su capitale ordinario	Quota % su capitale votante
Remo Ruffini	Ruffini Partecipazioni S.r.l.	49.815.013	19,282%
Blackrock Inc.	BlackRock (Netherlands) B.V.	13.351.129	5,168%
	BlackRock (Singapore) Limited		
	BlackRock Advisors (UK) Limited		
	BlackRock Advisors, LLC		
	BlackRock Asset Management Canada Limited		
	BlackRock Asset Management Deutschland AG		
	BlackRock Asset Management North Asia Limited		
	BlackRock Financial Management, Inc.		
	BlackRock Fund Advisors		
	BlackRock Institutional Trust Company, National Association		
	BlackRock International Limited		
	BlackRock Investment Management (Australia) Limited		
	BlackRock Investment Management (UK) Limited		
	BlackRock Investment Management, LLC		
	BlackRock Japan Co., Ltd.		
Capital Research and Management Company		13.058.403	5,05%
Invesco Ltd.	Invesco Advisers, Inc.	7.742.232	2,9967 %
	Invesco Capital Management LLC		
	Invesco Asset Management Japan Limited		
Morgan Stanley	Morgan Stanley Asia Limited	7.716.725	3,016%



[Handwritten signature]



Allegato "F" al N: 16078/8636 di rep.

STATUTO MONCLER S.p.A.

TITOLO I

COSTITUZIONE - DENOMINAZIONE - SEDE E DURATA DELLA SOCIETÀ

Articolo 1

- 1.1 È costituita una società per azioni denominata "Moncler S.p.A.", regolata dalle norme del presente statuto.

Articolo 2

- 2.1 La Società ha sede legale in Milano.
- 2.2 La Società ha facoltà di istituire, modificare e sopprimere, con le forme di volta in volta richieste, in Italia e all'estero, sedi secondarie, filiali, uffici, succursali, rappresentanze, agenzie e dipendenze di ogni genere.

Articolo 3

- 3.1 La durata della Società è stabilita al 31 dicembre 2040 e può essere prorogata, una o più volte, con deliberazione dell'assemblea straordinaria.

TITOLO II

OGGETTO DELLA SOCIETÀ

Articolo 4

- 4.1 La Società ha per oggetto lo svolgimento delle seguenti attività:
- (a) l'acquisizione, la realizzazione e la gestione, anche mediante la concessione di licenze, di marchi per prodotti tessili, di abbigliamento, di profumeria, di gioielleria, nonché di articoli sportivi e di prodotti accessori ed affini ai precedenti, anche su licenza d'uso in qualità di licenziataria;
 - (b) il "design" e lo "styling" relativo a prodotti tessili, di abbigliamento, di profumeria, di gioielleria, nonché di articoli sportivi e di prodotti accessori ed affini ai precedenti; e
 - (c) la prestazione di servizi alle imprese operanti nel settore tessile, dell'abbigliamento, di profumeria, di gioielleria, nonché in settori relativi a prodotti accessori ed affini ai precedenti, e in particolare analisi e ricerche di mercato, coordinamento creativo-stilistico e di design, assistenza commerciale nel campo dell'organizzazione, gestione e direzione aziendale.

A tal fine la Società, direttamente o indirettamente tramite società controllate o partecipate, può operare sia in Italia che all'estero e svolgere qualsiasi altra attività connessa, strumentale, affine, complementare o comunque utile per il conseguimento dell'oggetto sociale, tra cui, a titolo esemplificativo e non esaustivo, le seguenti attività:

- (a) l'esercizio, non nei confronti del pubblico, dell'attività di acquisizione e gestione di partecipazioni, eventualmente anche totalitarie, in società o enti italiani o esteri;
- (b) l'esercizio dell'attività di indirizzo delle società partecipate dirette e indirette e il coordinamento delle stesse;
- (c) la concessione di finanziamenti e di garanzie alle società partecipate dirette ed indirette;
- (d) la conduzione di trattative rivolte all'acquisizione di commesse per conto delle società partecipate o di terzi, compresa l'eventuale acquisizione delle stesse al fine di un successivo trasferimento e la concessione di garanzie sulle commesse medesime; e

- (e) la prestazione di servizi e di consulenza nel campo amministrativo e finanziario, con esclusione delle prestazioni che le vigenti leggi riservano ad iscritti in particolari albi o elenchi.
- 4.2 La Società può altresì svolgere direttamente, nell'interesse delle società controllate o delle partecipate, ogni attività connessa o strumentale rispetto all'attività propria o a quelle delle partecipate o controllate medesime.
- 4.3 Per il conseguimento dell'oggetto sociale la Società può, in definitiva, compiere tutte le operazioni che risultino necessarie o utili in funzione strumentale o comunque connesse all'oggetto sociale o che consenta una migliore utilizzazione delle strutture e/o risorse proprie e delle partecipate o controllate, ad eccezione della raccolta di risparmio tra il pubblico e dei servizi di investimento così come definiti dal decreto legislativo 24 febbraio 1998, n. 58, nonché delle attività di cui all'art. 106 del decreto legislativo 1° settembre 1993, n. 385 in quanto esercitate anch'esse nei confronti del pubblico nonché delle attività in genere riservate dalla legge a professionisti iscritti in appositi albi.
- A tal fine, la Società può:
- (a) assumere interessenze, quote, partecipazioni anche azionarie in altre Società aventi scopi affini, analoghi o complementari;
- (b) concedere fidejussioni, prestare avalli e consentire iscrizioni ipotecarie sugli immobili Sociali e prestare ogni altra garanzia reale e/o personale per debiti e obbligazioni propri o di terzi, ogni qualvolta il Consiglio di Amministrazione lo ritenga opportuno.

TITOLO III

CAPITALE – AZIONI – RECESSO – OBBLIGAZIONI

Articolo 5

- 5.1 Il capitale sociale è di euro 51.670.524,80, rappresentato da n. 258.352.624 azioni ordinarie senza indicazione del valore nominale. Il capitale sociale potrà essere aumentato per deliberazione dell'assemblea anche con l'emissione di azioni aventi diritti diversi da quelle ordinarie e con conferimenti diversi dal danaro, nell'ambito di quanto consentito dalla legge. Nelle deliberazioni di aumento del capitale sociale a pagamento, il diritto di opzione può essere escluso nella misura massima del 10% del capitale sociale preesistente, a condizione che il prezzo di emissione corrisponda al valore di mercato delle azioni e ciò sia confermato da un'apposita relazione di un revisore legale o di una società di revisione legale.
- 5.2 L'assemblea del 1 ottobre 2013 ha deliberato di attribuire al Consiglio di Amministrazione, ai sensi dell'art. 2443 del codice civile, la facoltà di aumentare il capitale sociale della Società in una o più volte entro il termine massimo di cinque anni dalla data di efficacia della delibera, per un importo massimo di nominali Euro 1.500.000 (unmilione cinquecentomila), con esclusione del diritto di opzione ai sensi dell'art. 2441, quinto e ottavo comma, del codice civile, al servizio di uno o più piani di incentivazione a favore di amministratori, dipendenti e collaboratori della Società e/o delle società da essa controllate da approvarsi dall'assemblea dei soci, con facoltà altresì di stabilire, di volta in volta, il godimento e il prezzo di emissione delle azioni (e così il numero delle azioni da emettere), nonché la porzione di detto prezzo da imputare a capitale, fermo restando che il prezzo di emissione dovrà essere determinato nel rispetto delle prescrizioni di legge e in particolare, per gli aumenti deliberati ai sensi dell'art. 2441, quinto comma, del codice civile, tenendo conto, ove del caso, dell'andamento delle quotazioni delle azioni nell'ultimo semestre. In data 23 aprile 2015 l'Assemblea ha deliberato di revocare la delega ad aumentare il capitale sociale attribuita al Consiglio di Amministrazione, ai sensi dell'art. 2443 cod. civ., dall'Assemblea straordinaria del 1° ottobre 2013, nei limiti in cui la medesima delega non sia già stata esercitata dal Consiglio di Amministrazione con le delibere di aumento di capitale assunte in data 28 febbraio 2014.
- 5.3 In parziale esecuzione della delega attribuita ai sensi dell'art. 2443 del codice civile, al Consiglio di Amministrazione dall'Assemblea Straordinaria dei Soci del 1 ottobre 2013, il Consiglio di Amministrazione, nella riunione del 28 febbraio 2014, ha deliberato di aumentare, in via scindibile e a pagamento, entro il termine ultimo del 15 ottobre 2018, il capitale sociale della Società per un importo massimo di Euro 1.006.000, mediante emissione, anche in più riprese, di massime n.

5.030.000 azioni ordinarie, prive di indicazione del valore nominale, aventi le stesse caratteristiche delle azioni ordinarie in circolazione alla data di emissione, con godimento regolare, con esclusione del diritto di opzione ai sensi dell'art. 2441, commi 5, 6 e 8, del Codice Civile, da riservare in sottoscrizione ai beneficiari del piano di stock option denominato "Piano di Stock option 2014-2018 Top Management e Key People" approvato dall'Assemblea Ordinaria dei Soci del 28 febbraio 2014, ad un prezzo di emissione pari a Euro 10,20 per azione, di cui Euro 0,20 da imputare a capitale ed Euro 10 a titolo di sovrapprezzo. Ai sensi dell'art. 2439, comma 2, del codice civile, ove non interamente sottoscritto entro il termine ultimo del 15 ottobre 2018, il capitale risulterà aumentato di un importo pari alle sottoscrizioni raccolte. In data 23 aprile 2015 l'Assemblea ha deliberato di revocare la predetta delibera di aumento di capitale, nei limiti dell'importo di nominali Euro 95.000,00. Conseguentemente, l'ammontare massimo dell'aumento di capitale a servizio del "Piano di Stock option 2014-2018 Top Management e Key People" è limitato a nominali Euro 911.000,00, da eseguirsi con l'emissione di massime n. 4.555.000 azioni ordinarie prive di indicazione del valore nominale.

- 5.4 In parziale esecuzione della delega attribuita ai sensi dell'art. 2443 del codice civile, al Consiglio di Amministrazione dall'Assemblea Straordinaria dei Soci del 1° ottobre 2013, il Consiglio di Amministrazione, nella riunione del 28 febbraio 2014, ha deliberato di aumentare, in via scindibile e a pagamento, entro il termine ultimo del 15 ottobre 2018, il capitale sociale della Società per un importo massimo di Euro 105.000, mediante emissione, anche in più riprese, di massime n. 525.000 azioni ordinarie, prive di indicazione del valore nominale, aventi le stesse caratteristiche delle azioni ordinarie in circolazione alla data di emissione, con godimento regolare, con esclusione del diritto di opzione ai sensi dell'art. 2441, commi 5, 6 e 8, del Codice Civile, da riservare in sottoscrizione ai beneficiari del piano di stock option denominato "Piano di Stock option 2014-2018 Strutture Corporate Italia" approvato dall'Assemblea Ordinaria dei Soci del 28 febbraio 2014, ad un prezzo di emissione pari a Euro 10,20 per azione di cui Euro 0,20 da imputare a capitale ed Euro 10 a titolo di sovrapprezzo. Ai sensi dell'art. 2439, comma 2, del codice civile, ove non interamente sottoscritto entro il termine ultimo del 15 ottobre 2018, il capitale risulterà aumentato di un importo pari alle sottoscrizioni raccolte. In data 23 aprile 2015 l'Assemblea ha deliberato di revocare la predetta delibera di aumento di capitale, nei limiti dell'importo di nominali Euro 25.645,00. Conseguentemente, l'ammontare massimo dell'aumento di capitale a servizio del "Piano di Stock option 2014-2018 Strutture Corporate Italia" è limitato a nominali Euro 79.354,20, da eseguirsi con l'emissione di massime n. 396.771 azioni ordinarie prive di indicazione del valore nominale.
- 5.5 In data 23 aprile 2015 l'Assemblea ha deliberato di aumentare, in via scindibile e a pagamento, entro il termine ultimo del 30 giugno 2022, il capitale sociale della Società per un importo massimo di nominali Euro 509.645, mediante emissione, anche in più riprese, di massime 2.548.225 azioni ordinarie, prive di indicazione del valore nominale, aventi le stesse caratteristiche delle azioni ordinarie in circolazione alla data di emissione, con godimento regolare, con esclusione del diritto di opzione ai sensi dell'art. 2441, comma 4, secondo periodo, del Codice Civile, da riservare in sottoscrizione ai beneficiari del piano di stock option denominato "Piano di Performance Stock option 2015" approvato dall'Assemblea Ordinaria dei Soci del 23 aprile 2015, ad un prezzo di emissione pari alla media aritmetica dei prezzi ufficiali delle azioni della Società sul MTA nei trenta giorni precedenti la seduta del Consiglio di Amministrazione che procede alla attribuzione delle opzioni di sottoscrizione ai beneficiari di detto piano di stock option e determina il numero di opzioni attribuite a ciascuno di essi; di tale prezzo di emissione, un importo pari (o comunque non superiore) ad Euro 0,20 sarà imputato a capitale e il residuo sarà imputato a sovrapprezzo. Ai sensi dell'art. 2439, comma 2, del Codice Civile, ove non interamente sottoscritto entro il termine ultimo del 30 giugno 2022, il capitale risulterà aumentato di un importo pari alle sottoscrizioni raccolte.
- 5.6 In data 20 aprile 2016 l'assemblea ha deliberato di revocare la delibera di aumento di capitale assunta in data 23 aprile 2015 nei limiti in cui la medesima non sia necessaria al fine di soddisfare l'esercizio da parte dei beneficiari del "Piano di Performance Stock option 2015", approvato dall'Assemblea Ordinaria dei Soci del 23 aprile 2015, delle opzioni agli stessi assegnate al 20 aprile 2016. Ferme tutte le altre condizioni, il suddetto aumento di capitale avrà ad oggetto, quindi, l'emissione, anche in più riprese, di massime 1.375.000 azioni ordinarie.

Agli Amministratori è data facoltà per cinque anni dal 20 aprile 2016 di aumentare il capitale sociale a servizio dell'attuazione del piano di incentivazione e fidelizzazione denominato "Piano di Performance Shares 2016 - 2018", per massimi Euro 760.000,00 (*ma residui euro 275.560,00*) con emissione di massime 3.800.000 nuove azioni ordinarie senza indicazione del valore nominale, aventi le stesse caratteristiche di quelle in circolazione, godimento regolare, ad un valore di emissione uguale alla parità contabile delle azioni Moncler alla data di esecuzione della presente delega mediante assegnazione di corrispondente importo di utili e/o riserve di utili quali risultanti dall'ultimo bilancio approvato ai sensi dell'art. 2349 codice civile, nei termini, alle condizioni e secondo le modalità previsti dal Piano medesimo.

In parziale esercizio della delega conferitagli dall'Assemblea del 20 aprile 2016, il Consiglio di Amministrazione ha deliberato di aumentare gratuitamente il capitale sociale, ai sensi degli artt. 2443 e 2349 del Codice Civile, per nominali Euro 423.480,00 (quattrocentoventitremilaquattrocentottanta/00), mediante imputazione a capitale di un importo di corrispondente ammontare tratto dalla riserva disponibile, con emissione di massime n. 2.117.400 (duemilionicentodiciassettemilaquattrocento) azioni ordinarie, godimento regolare.

In parziale esercizio della delega conferitagli dall'assemblea del 20 aprile 2016, il Consiglio di Amministrazione ha deliberato di aumentare gratuitamente il capitale sociale, ai sensi degli artt. 2443 e 2349 del Codice Civile, per nominali euro 60.960, mediante imputazione a capitale di un importo di corrispondente ammontare tratto dalla riserva disponibile, con emissione di n. 304.800 azioni ordinarie, mediante imputazione a capitale di un importo di corrispondente ammontare tratto dalla riserva disponibile.

Agli Amministratori è data facoltà per cinque anni dall'11 giugno 2020 di aumentare il capitale sociale a servizio dell'attuazione del piano di incentivazione e fidelizzazione denominato "Piano di Performance Shares 2020", per massimi Euro 400.000, con emissione di massime 2.000.000 nuove azioni ordinarie senza indicazione del valore nominale, aventi le stesse caratteristiche di quelle in circolazione, godimento regolare, ad un valore di emissione uguale alla parità contabile delle azioni Moncler alla data di esecuzione della presente delega mediante assegnazione di corrispondente importo di utili e/o riserve di utili quali risultanti dall'ultimo bilancio di volta in volta approvato ai sensi dell'art. 2349 del Codice Civile, nei termini, alle condizioni e secondo le modalità previsti dal Piano medesimo.

- 5.7 È consentita, nei modi e nelle forme di legge, l'assegnazione di utili e/o di riserve di utili ai prestatori di lavoro dipendenti della Società o di società controllate, mediante l'emissione di azioni ai sensi del primo comma dell'articolo 2349 del codice civile.
- 5.8 Le azioni sono nominative e liberamente trasferibili; ogni azione dà diritto ad un voto. Il regime di emissione e circolazione delle azioni è disciplinato dalla normativa vigente.
- 5.9 La qualità di azionista costituisce, di per sé sola, adesione al presente statuto.
- 5.10 L'Assemblea Straordinaria del 25 marzo 2021 ha deliberato di aumentare il capitale sociale a pagamento e in via scindibile per massimi complessivi Euro 575.000.800,2948 (cinquecentosettantacinquemilionioctocento /2948), di cui massimi Euro 3.066.033,20 (tre milioni sessantaseimilatrentatre/20) imputati a capitale e massimi Euro 571.934.767,0948 (cinquecentosettantunomilioninovecentotrentaquattromilasettecentosessantasette /0948) imputati a sovrapprezzo, mediante emissione di massime complessive n. 15.330.166 (quindicimilionitrecentotrentamila centosessantasei) nuove azioni ordinarie della Società, senza indicazione del valore nominale e aventi godimento regolare, con esclusione del diritto di opzione ai sensi dell'art. 2441, quinto e sesto comma del Codice Civile, per il prezzo di Euro 37,5078 (trentasette/5078) ciascuna (di cui Euro 0,20 (zero/20) da imputare a capitale ed Euro 37,3078 (trentasette/3078) a riserva sovrapprezzo), da liberarsi anche mediante compensazione, e da riservare in sottoscrizione, entro il termine ultimo del 30 giugno 2021, come segue: (A) quanto a massime n. 7.680.413 (settemilioneisecentottantamilaquattrocentotredici) azioni ordinarie, al prezzo complessivo di massimi Euro 288.075.394,7214 (duecentottantottomilionisettantacinque

milatrecentonovantaquattro/7214), destinate a Rivetex S.r.l.; (B) quanto a massime n. 779.732 (settecentosettantannovemilasettecentotrentadue) azioni ordinarie, al prezzo complessivo di massimi Euro 29.246.031,9096 (ventinovemilioniduecentoquarantaseimilatrentuno/9096), destinate a Mattia Rivetti Riccardi; (C) quanto a massime n. 779.732 (settecentosettantannovemilasettecentotrentadue) azioni ordinarie, al prezzo complessivo di massimi Euro 29.246.031,9096 (ventinovemilioniduecentoquarantaseimilatrentuno/9096), destinate a Ginevra Alexandra Shapiro; (D) quanto a massime n. 779.732 (settecentosettantannovemilasettecentotrentadue) azioni ordinarie, al prezzo complessivo di massimi Euro 29.246.031,9096 (ventinovemilioniduecentoquarantaseimilatrentuno/9096), destinate a Pietro Brando Shapiro; (E) quanto a massime n. 711.507 (settecentoundicimilacinquecentosette) azioni ordinarie, al prezzo complessivo di massimi Euro 26.687.062,2546 (ventiscimilioneisecottantasettemilasessantadue/2546), destinate a Alessandro Gilberti; (F) quanto a massime n. 4.599.050 (quattromilionicinquecentonovantanovemila cinquanta) azioni ordinarie, al prezzo complessivo di massimi Euro 172.500.247,5900 (centosettantaduemilionicinquecentomiladuecentoquarantasette/5900), destinate a Venezia Investments Pte Ltd.

Articolo 6

Ciascun azionista ha diritto di recedere dalla Società nei casi previsti dalla legge.

Articolo 7

- 7.1 L'emissione di obbligazioni è deliberata dagli amministratori a norma e con le modalità di legge.
- 7.2 La Società può emettere, ai sensi della legislazione di tempo in tempo vigente, categorie speciali di azioni fornite di diritti diversi, anche per quanto concerne l'incidenza delle perdite, determinandone il contenuto con la deliberazione di emissione, nonché strumenti finanziari partecipativi.

TITOLO IV ASSEMBLEA

Articolo 8

- 8.1 Le assemblee ordinarie e straordinarie sono tenute, di regola, nel comune dove ha sede la Società, salva diversa deliberazione del consiglio di amministrazione e purché in Italia ovvero in un Paese in cui la Società, direttamente ovvero tramite le sue controllate o partecipate, svolge la sua attività.
- 8.2 L'assemblea ordinaria deve essere convocata almeno una volta l'anno, per l'approvazione del bilancio, entro centoventi giorni dalla chiusura dell'esercizio sociale ovvero entro centottanta giorni, essendo la Società tenuta alla redazione del bilancio consolidato o, comunque, quando lo richiedano particolari esigenze relative alla struttura e all'oggetto della Società.
- 8.3 La convocazione è fatta nei termini prescritti dalla disciplina di legge e regolamentare di tempo in tempo vigente, mediante avviso da pubblicare sul sito Internet della Società, nonché con le modalità previste dalla disciplina di legge e regolamentare di tempo in tempo vigente con un preavviso non inferiore a quello minimo di legge rispetto alla data fissata per l'assemblea.

L'Assemblea Ordinaria e quella Straordinaria si tengono in unica convocazione alla quale si applicano le maggioranze a tal fine previste dalla legge.

Articolo 9

- 9.1 La legittimazione all'intervento in assemblea e all'esercizio del diritto di voto sono disciplinate dalla normativa vigente.

Articolo 10

- 10.1 Coloro ai quali spetta il diritto di voto possono farsi rappresentare in assemblea ai sensi di legge, mediante delega rilasciata secondo le modalità previste dalla normativa vigente. La delega può essere notificata alla Società anche in via elettronica, mediante trasmissione per posta elettronica secondo le modalità indicate nell'avviso di convocazione.

- 10.2 La Società non si avvale della facoltà prevista dalla legge di designare il rappresentante a cui i soci possono conferire la delega con istruzioni di voto su tutte o alcune delle proposte all'ordine del giorno dell'assemblea.
- 10.3 Lo svolgimento delle assemblee è disciplinato da apposito regolamento approvato con delibera dell'assemblea ordinaria della Società.

Articolo 11

- 11.1 L'assemblea è presieduta dal presidente del consiglio di amministrazione o, in caso di sua assenza o impedimento, dal vice presidente o dall'amministratore delegato, se nominati e presenti, in difetto di che l'assemblea elegge il proprio presidente.
- 11.2 Il presidente dell'assemblea è assistito da un segretario, anche non socio, designato dagli intervenuti e può nominare uno o più scrutatori. Nei casi previsti dalla legge o quando è ritenuto opportuno dal presidente, il verbale è redatto da un notaio scelto dal presidente, con funzione di segretario.
- 11.3 Le deliberazioni dell'assemblea devono constare da verbale, redatto in conformità alla normativa tempo per tempo vigente e sottoscritto dal presidente e dal segretario o dal notaio scelto dal presidente.

Articolo 12

- 12.1 Salvo quanto previsto dall'art. 19.2, l'assemblea delibera su tutti gli argomenti di sua competenza per legge.
- 12.2 Le deliberazioni, tanto per le assemblee ordinarie che per quelle straordinarie, vengono prese con le maggioranze richieste dalla legge nei singoli casi sia per quanto riguarda la regolare costituzione delle assemblee, sia per quanto riguarda la validità delle deliberazioni da assumere.
- 12.3 Le deliberazioni dell'assemblea, prese in conformità della legge e del presente statuto, vincolano tutti i soci, ancorché non intervenuti o dissenzienti.

TITOLO V

CONSIGLIO DI AMMINISTRAZIONE

Articolo 13

- 13.1 La Società è amministrata da un consiglio di amministrazione composto da un numero di membri non inferiore a 9 e non superiore a 15. L'assemblea, prima di procedere alla loro nomina, ne determina il numero entro i limiti suddetti.
- 13.2 Gli amministratori sono nominati per un periodo di tre esercizi, ovvero per il periodo, comunque non superiore a tre esercizi, stabilito all'atto della nomina, e sono rieleggibili.
- 13.3 Gli amministratori vengono nominati dall'assemblea, nel rispetto della disciplina pro tempore vigente inerente l'equilibrio tra generi, sulla base di liste presentate dagli azionisti nel rispetto della disciplina di legge e regolamentare di tempo in tempo vigente, nelle quali i candidati, in numero non superiore a 15, ed in possesso dei requisiti previsti dalla disciplina di legge e regolamentare di tempo in tempo vigente, devono essere elencati mediante l'attribuzione di un numero progressivo.

La maggioranza degli Amministratori devono possedere i requisiti di indipendenza stabiliti dalla legge e dalle disposizioni regolamentari nonché dalle previsioni del Codice di Corporate Governance delle società quotate approvato dal Comitato per la Corporate Governance. Ciascuna lista dovrà indicare quali candidati siano in possesso dei requisiti di indipendenza predetti. Le liste devono essere depositate presso la sede sociale e pubblicate in conformità con la normativa vigente. Le liste che presentino un numero di candidati pari o superiore a tre devono essere composte da candidati appartenenti ad entrambi i generi, in misura conforme alla disciplina pro tempore vigente inerente l'equilibrio tra generi.

Ogni azionista può presentare o concorrere alla presentazione di una sola lista ed ogni candidato può presentarsi in una sola lista a pena di ineleggibilità.

Hanno diritto di presentare le liste soltanto gli azionisti che, da soli o insieme ad altri azionisti, risultano titolari di azioni rappresentanti almeno il 2,5% del capitale o della diversa quota di partecipazione al capitale sociale stabilita dalla normativa di legge e regolamentare di tempo in tempo vigente.

Unitamente a ciascuna lista, entro i termini previsti dalla normativa di legge e regolamentare di tempo in tempo vigente, devono depositarsi le dichiarazioni con le quali i singoli candidati accettano la propria candidatura ed attestano, sotto la propria responsabilità, l'inesistenza di cause di ineleggibilità e di incompatibilità, nonché l'esistenza dei requisiti prescritti dalla normativa vigente per le rispettive cariche. Con le dichiarazioni sarà depositato per ciascun candidato un curriculum vitae riguardante le caratteristiche personali e professionali con l'eventuale indicazione dell'idoneità a qualificarsi come indipendente, ai sensi della disciplina di legge e regolamentare vigente, nonché delle previsioni del Codice di Corporate Governance delle società quotate approvato dal Comitato per la Corporate Governance. Le liste per le quali non sono osservate le predette prescrizioni, sono considerate come non presentate. Gli amministratori nominati devono comunicare senza indugio al consiglio di amministrazione la perdita dei requisiti di indipendenza, nonché la sopravvenienza di cause di ineleggibilità o di incompatibilità.

Ogni avente diritto al voto può votare una sola lista.

Al termine della votazione, risulteranno eletti i candidati delle due liste che hanno ottenuto il maggior numero di voti, secondo i seguenti criteri:

- (a) dalla lista che avrà ottenuto la maggioranza dei voti espressi saranno tratti, nell'ordine progressivo con il quale sono elencati nella lista stessa, un numero di Amministratori pari al numero totale dei componenti da eleggere, tranne 1 (uno);
- (b) il restante amministratore sarà tratto dalla seconda lista che ha ottenuto in assemblea il maggior numero di voti ("lista di minoranza"), che non sia collegata in alcun modo, neppure indirettamente, con coloro che hanno presentato o votato la lista risultata prima per numero di voti.

In caso di parità di voti di lista, si procederà a una nuova votazione da parte dell'intera assemblea risultando eletti i candidati che ottengono la maggioranza semplice dei voti.

Se al termine della votazione non fossero eletti in numero sufficiente amministratori in possesso dei requisiti di indipendenza previsti dalla disciplina legale e regolamentare vigente, verrà escluso il candidato che non sia in possesso di tali requisiti eletto come ultimo in ordine progressivo della lista che avrà ottenuto il maggior numero di voti e sarà sostituito dal candidato successivo avente i requisiti di indipendenza tratto dalla medesima lista del candidato escluso. Tale procedura, se necessario, sarà ripetuta sino al completamento del numero degli amministratori indipendenti da eleggere. Qualora, inoltre, con i candidati eletti con le modalità sopra indicate non sia assicurata la composizione del Consiglio di Amministrazione conforme alla disciplina pro tempore vigente inerente l'equilibrio tra generi, il candidato del genere più rappresentato eletto come ultimo in ordine progressivo nella lista che ha riportato il maggior numero di voti sarà sostituito dal primo candidato del genere meno rappresentato non eletto della stessa lista secondo l'ordine progressivo. A tale procedura di sostituzione si farà luogo sino a che non sia assicurata la composizione del Consiglio di Amministrazione conforme alla disciplina pro tempore vigente inerente l'equilibrio tra generi. Qualora infine detta procedura non assicuri il risultato da ultimo indicato, la sostituzione avverrà con delibera assunta dall'Assemblea a maggioranza relativa, previa presentazione di candidature di soggetti appartenenti al genere meno rappresentato.

In caso di presentazione di una sola lista, gli amministratori verranno tratti dalla lista presentata, sempre che abbia ottenuto l'approvazione della maggioranza semplice dei voti e qualora gli amministratori così eletti non fossero in numero corrispondente a quello dei componenti del consiglio determinato dall'assemblea, ovvero nel caso in cui non venga presentata alcuna lista o ancora nel caso in cui la lista presentata non consenta la nomina di amministratori indipendenti nel rispetto delle disposizioni legislative e regolamentari vigenti, l'assemblea delibererà con le maggioranze di legge; il tutto, fermo il rispetto della disciplina pro tempore vigente inerente l'equilibrio tra generi.

Il procedimento del voto di lista si applica solo in caso di nomina dell'intero consiglio di amministrazione.

- 13.4 Se nel corso dell'esercizio vengono a mancare uno o più amministratori, si provvede ai sensi dell'art. 2386 del codice civile. Se uno o più degli amministratori cessati erano stati tratti da una lista contenente anche nominativi di candidati non eletti, la sostituzione viene effettuata nominando, secondo l'ordine progressivo, persone tratte dalla lista cui apparteneva l'amministratore venuto meno e che siano tuttora eleggibili e disposte ad accettare la carica, ovvero in mancanza di tali candidati nella lista o di loro indisponibilità, nominando altro candidato indicato dai consiglieri tratti dalla lista cui apparteneva l'amministratore venuto meno. In ogni caso la sostituzione dei consiglieri cessati viene effettuata assicurando la presenza del numero necessario di amministratori in possesso dei requisiti di indipendenza stabiliti dalla legge e il rispetto della disciplina pro tempore vigente inerente l'equilibrio tra generi.

Articolo 14

- 14.1 L'Assemblea dovrà eleggere un presidente e un vice presidente, che sostituisce il presidente nei casi di assenza o impedimento, tra gli amministratori tratti dalla lista che ha ottenuto il maggior numero di voti.
- 14.2 Il consiglio, su proposta del presidente, nomina un segretario, anche estraneo alla Società.

Articolo 15

- 15.1 Il consiglio si raduna presso la sede sociale o nel diverso luogo indicato nell'avviso di convocazione tutte le volte che il presidente o, in caso di sua assenza o impedimento, il vice presidente, lo giudichi necessario od opportuno. Il consiglio può essere altresì convocato dai sindaci nei modi previsti dall'art. 24.5 del presente statuto, ovvero quando ne sia fatta richiesta scritta da almeno 2 consiglieri per deliberare su uno specifico argomento da essi ritenuto di particolare rilievo, attinente alla gestione, argomento da indicare nella richiesta stessa.
- 15.2 Le riunioni del consiglio possono tenersi anche mediante mezzi di telecomunicazione, a condizione che tutti i partecipanti possano essere identificati e di tale identificazione si dia atto nel relativo verbale e sia loro consentito di seguire la discussione e di intervenire in tempo reale alla trattazione degli argomenti affrontati, scambiando se del caso documentazione; in tal caso, il consiglio di amministrazione si considera tenuto nel luogo in cui si trova chi presiede la riunione e dove deve pure trovarsi il segretario per consentire la stesura e la sottoscrizione del relativo verbale.
- 15.3 Di regola la convocazione è fatta, mediante avviso, inviato a mezzo lettera raccomandata, fax o e-mail, almeno 3 giorni prima di quello fissato per la riunione, ovvero, nei casi di urgenza, almeno 24 ore prima di quello fissato per la riunione. L'avviso indica il luogo, il giorno, l'orario dell'adunanza e le materie all'ordine del giorno.

Articolo 16

- 16.1 Le riunioni del consiglio sono presiedute dal presidente o, in sua assenza od impedimento, dal vice presidente. In mancanza anche di quest'ultimo, sono presiedute dal consigliere nominato dai presenti.

Articolo 17

- 17.1 Per la validità delle riunioni del consiglio è necessaria la presenza della maggioranza degli amministratori in carica.
- 17.2 Le deliberazioni sono prese a maggioranza assoluta dei voti dei presenti.
- 17.3 Non potranno costituire oggetto di delega né di procura, e pertanto resteranno nella competenza collegiale esclusiva del Consiglio di Amministrazione, le seguenti materie: (i) acquisizioni o cessioni di società, aziende o rami di aziende che rappresentino, in aggregato, in termini di *enterprise value*, direttamente o indirettamente, il 20% o più della capitalizzazione di mercato della Società alla data in cui la documentazione contrattuale definitiva relativa all'operazione sia sottoposta al Consiglio di Amministrazione; e (ii) l'assunzione di indebitamento che ecceda, in aggregato, direttamente o indirettamente, Euro 250 milioni per un importo superiore a Euro 150 milioni.

Articolo 18

- 18.1 Le deliberazioni del consiglio di amministrazione risultano da processi verbali che, firmati da chi presiede la riunione e dal segretario, vengono trascritti su apposito libro tenuto a norma di legge.
- 18.2 Le copie dei verbali fanno piena fede se sottoscritte dal presidente o da chi ne fa le veci e dal segretario.

Articolo 19

- 19.1 La gestione dell'impresa spetta esclusivamente agli amministratori, i quali compiono tutte le operazioni necessarie per l'attuazione dell'oggetto sociale.
- 19.2 Oltre ad esercitare i poteri che gli sono attribuiti dalla legge, il consiglio di amministrazione è competente a deliberare circa:
- (a) la fusione e la scissione, nei casi previsti dalla legge;
 - (b) l'istituzione o la soppressione di sedi secondarie;
 - (c) l'indicazione di quali tra gli amministratori hanno la rappresentanza della Società;
 - (d) la riduzione del capitale sociale in caso di recesso di uno o più soci;
 - (e) l'adeguamento dello statuto a disposizioni normative;
 - (f) il trasferimento della sede sociale nel territorio nazionale.

L'attribuzione di tali competenze al consiglio di amministrazione non esclude la concorrente competenza dell'assemblea nelle stesse materie.

- 19.3 Gli organi delegati riferiscono tempestivamente al consiglio di amministrazione ed al collegio sindacale - o, in mancanza degli organi delegati, gli amministratori riferiscono tempestivamente al collegio sindacale - con periodicità almeno trimestrale e comunque in occasione delle riunioni del consiglio stesso, sull'attività svolta, sul generale andamento della gestione e sulla sua prevedibile evoluzione nonché sulle operazioni di maggior rilievo economico, finanziario e patrimoniale, o comunque di maggior rilievo per le loro dimensioni o caratteristiche, effettuate dalla Società e dalle società controllate; in particolare riferiscono sulle operazioni nelle quali essi abbiano un interesse, per conto proprio o di terzi, o che siano influenzate dal soggetto che esercita l'attività di direzione e coordinamento, ove esistente.
- 19.4 Il consiglio di amministrazione (i) nomina e revoca un dirigente preposto alla redazione dei documenti contabili societari, previo parere obbligatorio ma non vincolante del collegio sindacale; (ii) ne determina la durata e (iii) gli conferisce adeguati poteri e mezzi per l'esercizio delle funzioni.
- Il dirigente preposto alla redazione dei documenti contabili societari è nominato tra soggetti in possesso di una significativa esperienza professionale nel settore contabile, economico e finanziario, per almeno 5 anni e degli eventuali ulteriori requisiti stabiliti dal consiglio di amministrazione e/o dalla disciplina legale e regolamentare.

Articolo 20

- 20.1 Il consiglio di amministrazione può delegare, nei limiti di cui all'art. 2381 del codice civile e con l'esclusione delle materie di cui all'art. 17.3, proprie attribuzioni ad uno o più dei suoi componenti, determinando il contenuto, i limiti e le eventuali modalità di esercizio della delega. Il consiglio, su proposta del presidente e d'intesa con gli organi delegati, può conferire deleghe per singoli atti o categorie di atti anche ad altri membri del consiglio di amministrazione.
- 20.2 Rientra nei poteri degli organi delegati conferire, nell'ambito delle attribuzioni ricevute, deleghe per singoli atti o categorie di atti a dipendenti della Società ed a terzi, con facoltà di subdelega.

Articolo 21

- 21.1 La rappresentanza legale della Società e la firma sociale spettano al presidente e, in caso di sua assenza o impedimento, al vice presidente. Spetta anche agli amministratori delegati, ove nominati, nei limiti delle proprie attribuzioni.

- 21.2 I predetti legali rappresentanti possono conferire poteri di rappresentanza legale della Società, pure in sede processuale, anche con facoltà di subdelega.

Articolo 22

- 22.1 Ai membri del consiglio di amministrazione spetta un compenso anche sotto forma di partecipazione agli utili o di diritti di sottoscrizione, da determinarsi dall'assemblea. I compensi così determinati restano invariati fino a diversa determinazione dell'assemblea. L'assemblea può stabilire il compenso in un ammontare complessivo per tutti gli amministratori, inclusi quelli investiti di particolari cariche
- 22.2 La remunerazione degli amministratori investiti di particolari cariche in conformità dello statuto è stabilita dal consiglio di amministrazione, sentito il parere del collegio sindacale, nel rispetto dell'importo complessivo eventualmente stabilito dall'assemblea.
- 22.3 Agli amministratori spetta il rimborso delle spese sostenute per l'esercizio del loro ufficio.

Articolo 23

- 23.1 Il presidente esercita le funzioni previste dalla disciplina di legge e regolamentare vigente e dal presente Statuto sociale. In particolare:
- (a) ha poteri di rappresentanza della Società ai sensi del precedente art. 21.1;
 - (b) presiede l'assemblea ai sensi del precedente art. 11.1;
 - (c) convoca e presiede il consiglio di amministrazione ai sensi dei precedenti artt. 15 e 16.1; ne fissa l'ordine del giorno, ne coordina i lavori e provvede affinché adeguate informazioni sulle materie iscritte all'ordine del giorno vengano fornite a tutti i consiglieri;
 - (d) verifica l'attuazione delle deliberazioni del consiglio di amministrazione.

TITOLO VI

COLLEGIO SINDACALE, REVISIONE LEGALE DEI CONTI E OPERAZIONI CON PARTI CORRELATE

Articolo 24

- 24.1 L'assemblea elegge il collegio sindacale, costituito da tre sindaci effettivi, e ne determina il compenso. L'assemblea elegge altresì due sindaci supplenti.

Attribuzioni, doveri e durata in carica dei Sindaci sono quelli stabiliti per legge.

Non possono essere eletti Sindaci, e se eletti decadono dall'incarico, coloro che superino i limiti al cumulo degli incarichi, o per i quali ricorrono cause di ineleggibilità e di decadenza o che non siano in possesso dei requisiti di onorabilità e professionalità stabiliti dalle vigenti disposizioni di legge e regolamentari. Ai fini dell'art. 1, comma 2, lettere b) e c) del decreto del Ministero della giustizia 30 marzo 2000, n. 162, che stabilisce i requisiti di professionalità e onorabilità, si considerano strettamente attinenti all'ambito di attività della Società le materie inerenti il diritto commerciale ed il diritto tributario, l'economia aziendale e la finanza aziendale, nonché le materie ed i settori inerenti al settore di attività della Società.

- 24.2 I sindaci effettivi e i sindaci supplenti sono nominati dall'assemblea, nel rispetto della disciplina pro tempore vigente inerente l'equilibrio tra generi, sulla base di liste presentate dagli azionisti nel rispetto della disciplina legale e regolamentare di tempo in tempo vigente, nelle quali i candidati devono essere elencati mediante un numero progressivo e devono risultare in numero non superiore ai componenti dell'organo da eleggere. Ciascuna lista deve essere composta di due sezioni: una per la nomina dei sindaci effettivi e una per la nomina dei sindaci supplenti. Il primo dei candidati di ciascuna sezione deve essere individuato tra i revisori legali iscritti nell'apposito registro di cui all'art. 2397 del codice civile.

Le liste che presentino un numero complessivo di candidati pari o superiore a tre devono essere composte da candidati appartenenti ad entrambi i generi, in misura conforme alla disciplina pro tempore vigente relativa all'equilibrio tra generi sia quanto ai candidati alla carica di Sindaco effettivo,



sia quanto ai candidati alla carica di Sindaco supplente.

Hanno diritto di presentare le liste soltanto gli azionisti che, da soli o insieme ad altri azionisti, risultano titolari di azioni rappresentanti almeno il 2,5% del capitale o della diversa quota di partecipazione al capitale sociale stabilita dalle norme di legge e di regolamento vigenti. Ogni azionista ha diritto di presentare o concorrere alla presentazione di una sola lista e ciascun candidato può presentarsi in una sola lista a pena di ineleggibilità.

Unitamente a ciascuna lista, entro i termini per la presentazione prescritti dalla normativa vigente, devono depositarsi le dichiarazioni con le quali i singoli candidati accettano la candidatura e attestano, sotto la propria responsabilità, l'inesistenza di cause di ineleggibilità e di incompatibilità, nonché l'esistenza dei requisiti normativamente e statutariamente prescritti per la carica. La lista per la quale non sono osservate le statuizioni di cui sopra, è considerata come non presentata. Con le dichiarazioni sarà depositato per ciascun candidato un *curriculum vitae* riguardante le caratteristiche personali e professionali e comprensivo della lista degli incarichi di amministrazione e controllo da ciascun candidato ricoperti in altre società.

Per la presentazione, il deposito e la pubblicazione delle liste si applicano le disposizioni di legge e di regolamento di tempo in tempo vigenti. Le liste si articolano in due sezioni: una per i candidati alla carica di sindaco effettivo e l'altra per i candidati alla carica di sindaco supplente. Ogni avente diritto al voto ha diritto di votare una sola lista. All'elezione dei sindaci si procede come segue:

- (a) dalla lista che ha ottenuto in assemblea il maggior numero di voti sono tratti, in base all'ordine progressivo con il quale sono elencati nelle sezioni della lista, 2 membri effettivi e 1 supplente;
- (b) dalla seconda lista che ha ottenuto in assemblea il maggior numero di voti e che non risulti collegata in alcun modo, neppure indirettamente, con coloro che hanno presentato o votato la lista risultata prima per numero di voti sono tratti, in base all'ordine progressivo con il quale sono elencati nelle sezioni della lista, il restante membro effettivo – che assumerà la carica di Presidente – e l'altro membro supplente. Nel caso in cui più liste di minoranza abbiano ottenuto lo stesso numero di voti, risulta eletto il candidato di lista, sindaco effettivo e sindaco supplente, più anziano di età;
- (c) nel caso di presentazione di un'unica lista, il collegio sindacale è tratto per intero dalla stessa sempre che abbia ottenuto l'approvazione della maggioranza semplice dei voti.

Qualora con le modalità sopra indicate non sia assicurata la composizione del Collegio sindacale, nei suoi membri effettivi, conforme alla disciplina pro tempore vigente inerente l'equilibrio tra generi, si provvederà, nell'ambito dei candidati alla carica di sindaco effettivo della lista che ha ottenuto il maggior numero di voti, alle necessarie sostituzioni, secondo l'ordine progressivo con cui i candidati risultano elencati.

Nel caso vengano meno i requisiti normativamente e statutariamente richiesti, il sindaco decade della carica. In caso di sostituzione di un Sindaco, subentra il supplente appartenente alla medesima lista di quello cessato ovvero, in difetto, in caso di cessazione del sindaco di minoranza, il candidato collocato successivamente nella medesima lista a cui apparteneva quello cessato o in subordine ancora il primo candidato della lista di minoranza che abbia conseguito il secondo maggior numero di voti.

Resta fermo che la presidenza del Collegio Sindacale rimarrà in capo al sindaco di minoranza e che la composizione del Collegio Sindacale dovrà rispettare la disciplina pro tempore vigente inerente l'equilibrio tra generi.

Quando l'assemblea deve provvedere alla nomina dei sindaci effettivi e/o dei supplenti necessaria per l'integrazione del Collegio Sindacale si procede come segue: qualora si debba provvedere alla sostituzione di sindaci eletti nella lista di maggioranza, la nomina avviene con votazione a maggioranza relativa senza vincolo di lista; qualora occorra sostituire sindaci eletti nella lista di minoranza, l'assemblea li sostituisce con voto a maggioranza relativa, scegliendoli ove possibile fra i candidati indicati nella lista di cui faceva parte il sindaco da sostituire, ovvero nella lista di minoranza che abbia riportato il secondo maggior numero di voti.

Qualora l'applicazione di tali procedure non consentisse, per qualsiasi ragione, la sostituzione dei sindaci designati dalla minoranza, l'assemblea provvederà con votazione a maggioranza relativa, previa presentazione di candidature da parte di soci che, da soli o insieme ad altri, siano complessivamente titolari di azioni con diritto di voto rappresentanti almeno la percentuale sopra richiamata in relazione alla procedura per la presentazione di liste; tuttavia, nell'accertamento dei risultati di questa ultima votazione non verranno computati i voti dei soci che, secondo le comunicazioni rese ai sensi della vigente disciplina, detengono, anche indirettamente ovvero anche congiuntamente con altri soci aderenti ad un patto parasociale rilevante ai sensi dell'art. 122 del D.Lgs. 58/1998, la maggioranza relativa dei voti esercitabili in assemblea, nonché dei soci che controllano, sono controllati o sono assoggettati a comune controllo dei medesimi.

Le procedure di sostituzione di cui ai commi che precedono devono in ogni caso assicurare il rispetto della vigente disciplina inerente l'equilibrio tra generi.

- 24.3 I sindaci uscenti sono rieleggibili.
- 24.4 Le riunioni del collegio sindacale possono tenersi anche mediante mezzi di telecomunicazione, a condizione che tutti i partecipanti possano essere identificati e di tale identificazione si dia atto nel relativo verbale e sia loro consentito di seguire la discussione e di intervenire in tempo reale alla trattazione degli argomenti affrontati, scambiando se del caso documentazione; in tal caso, il collegio sindacale si considera tenuto nel luogo in cui si trova chi presiede la riunione.
- 24.5 Il collegio sindacale può, previa comunicazione al presidente del consiglio di amministrazione, convocare l'assemblea o il consiglio di amministrazione. I relativi poteri possono essere esercitati anche da almeno due membri del collegio in caso di convocazione dell'assemblea, e da almeno un membro del collegio in caso di convocazione del consiglio di amministrazione.
- 24.6 La revisione legale dei conti è esercitata da una società di revisione in possesso dei requisiti di legge, a cui l'incarico è conferito dall'Assemblea ordinaria su proposta motivata del Collegio Sindacale.
- 24.7 Per la nomina, la revoca, i requisiti, le attribuzioni, le competenze, le responsabilità, i poteri, gli obblighi e i compensi dei soggetti comunque incaricati della revisione legale dei conti, si osservano le disposizioni delle norme di legge vigenti.

Articolo 25

- 25.1 La Società approva le operazioni con parti correlate in conformità alle previsioni di legge e regolamentari vigenti, alle disposizioni dello Statuto Sociale e alle procedure adottate in materia.
- 25.2 Le procedure adottate dalla Società in relazione alle operazioni con parti correlate potranno prevedere l'esclusione dal loro ambito di applicazione delle operazioni urgenti, anche di competenza assembleare, nei limiti di quanto consentito dalle disposizioni di legge e regolamentari applicabili.

TITOLO VII

BILANCI E UTILI

Articolo 26

- 26.1 L'esercizio sociale si chiude al 31 dicembre di ogni anno.
- 26.2 Alla fine di ogni esercizio il consiglio provvede, in conformità alle prescrizioni di legge, alla formazione del bilancio sociale.
- 26.3 Gli utili netti di bilancio vengono così distribuiti:
 - (a) sono dedotti gli accantonamenti di legge, fino al limite di legge;
 - (b) il resto, salvo che l'assemblea, su proposta del Consiglio, deliberi degli speciali prelevamenti a favore di riserve straordinarie o per altra destinazione, oppure disponga di mandarlo tutto o in parte ai successivi esercizi, è distribuito a tutte le azioni.
- 26.4 Il consiglio di amministrazione può, durante il corso dell'esercizio, distribuire agli azionisti acconti sul dividendo.

Articolo 27

- 27.1 I dividendi non riscossi entro il quinquennio dal giorno in cui siano diventati esigibili si prescrivono a favore della Società con diretta loro appostazione a riserva.

TITOLO VIII

SCIoglimento E LIQUIDAZIONE DELLA SOCIETÀ

Articolo 28

- 28.1 In caso di scioglimento della Società, l'assemblea determina le modalità della liquidazione e nomina uno o più liquidatori, fissandone i poteri e i compensi.

TITOLO IX

DISPOSIZIONI GENERALI E TRANSITORIE

Articolo 29

- 29.1 Per quanto non espressamente disposto nel presente statuto, valgono le norme del codice civile e delle leggi speciali in materia.

F.to Carlo Marchetti notaio



Copia su supporto informatico conforme al documento originale su supporto cartaceo a sensi dell'art. 22, D.Lgs 7 marzo 2005 n. 82, in termine utile di registrazione per il Registro Imprese di Milano-Monza-Brianza-Lodi

Firmato Carlo Marchetti

Milano, 26 marzo 2021

Assolto ai sensi del decreto 22 febbraio 2007 mediante M.U.I.

