



**Studio Notarile  
Tassinari & Damascelli**

Repertorio n. 31025

Raccolta n. 19906

**VERBALE DI ASSEMBLEA**

**ORDINARIA E STRAORDINARIA**

**REDATTO AI SENSI DELL'ART. 2375 COMMA 3 C.C.**

**DELLA SOCIETA' "UnipolSai Assicurazioni S.p.A."**

**R E P U B B L I C A I T A L I A N A**

Il giorno tredici maggio duemilaventuno.

In Bologna, Via Stalingrado n. 37.

Davanti a me Domenico Damascelli, notaio iscritto al Collegio notarile del Distretto di Bologna, con residenza in Imola,

è comparso

- CIMBRI Carlo, nato a Cagliari (CA) il giorno 31 maggio 1965, domiciliato ove *infra* per la carica, il quale dichiara di intervenire al presente atto nella qualità di Presidente del Consiglio di Amministrazione e quindi legale rappresentante della società **"UnipolSai Assicurazioni S.p.A."**, con sede in Bologna (BO), Via Stalingrado n. 45, con capitale sociale interamente sottoscritto e versato di Euro 2.031.456.338,00

(duemiliarditrentunomilioni quattrocentocinquantaseimilatrecen totrentotto virgola zero zero), codice fiscale, partita IVA e numero di iscrizione al Registro delle Imprese di Bologna 00818570012, partita IVA di Gruppo 03740811207, R.E.A. n. BO-511469, numero di iscrizione all'Albo delle imprese assicurative 1.00006, in forma abbreviata anche **"UnipolSai S.p.A."** (nel seguito, anche **"UnipolSai"** o la **"Società"** o la **"Compagnia"**), soggetta ad attività di direzione e coordinamento ai sensi dell'art. 2497 ss. del codice civile, da parte di Unipol Gruppo S.p.A., con sede in Bologna, Via Stalingrado n. 45 (nel seguito, anche **"Unipol"**), nonché facente parte del Gruppo Assicurativo Unipol, iscritto all'Albo delle società capogruppo al n. 046.

Detta parte comparente, di cittadinanza italiana, della cui identità personale io notaio sono certo, nella sua citata qualità, mi dichiara che in data 28 aprile 2021, dalle ore 11.00 alle ore 12.30, in Bologna, Via Stalingrado n. 37, si è tenuta l'Assemblea Ordinaria e Straordinaria della predetta Società **"UnipolSai Assicurazioni S.p.A."** convocata, a norma di legge e di Statuto, in quel luogo e per quel giorno alle ore 10.30, in unica convocazione, per discutere e deliberare sul seguente

**ORDINE DEL GIORNO**

**In sede ordinaria**

**1. Bilancio 2020.**

**a) Approvazione del bilancio d'esercizio al 31 dicembre 2020; relazione del Consiglio di Amministrazione sulla gestione; relazione del Collegio Sindacale e della società di revisione legale. Deliberazioni inerenti e conseguenti.**

**b) Destinazione dell'utile d'esercizio 2020 e distribuzione**

**Reg.to a Bologna  
il 13/05/2021  
n. 23486  
Serie 1T  
euro 356,00**

del dividendo. Deliberazioni inerenti e conseguenti.

2. Composizione del Consiglio di Amministrazione.

a) Nomina di un Amministratore ai sensi dell'art. 2386, comma 1, del codice civile. Deliberazioni inerenti e conseguenti.

b) Dimissioni di un Amministratore. Deliberazioni inerenti e conseguenti.

3. Nomina e compenso del Collegio Sindacale e del suo Presidente per gli esercizi 2021, 2022 e 2023.

a) Nomina del Collegio Sindacale e del suo Presidente per gli esercizi 2021, 2022 e 2023. Deliberazioni inerenti e conseguenti.

b) Determinazione del compenso del Collegio Sindacale per gli esercizi 2021, 2022 e 2023. Deliberazioni inerenti e conseguenti.

4. Relazione sulla politica in materia di remunerazione e sui compensi corrisposti. Deliberazioni inerenti e conseguenti.

a) Approvazione della prima sezione della Relazione sulla politica in materia di remunerazione e sui compensi corrisposti, ai sensi dell'art. 123-ter, comma 3, del D.lgs. 58/1998 (TUF) e degli artt. 41 e 59 del Regolamento IVASS n. 38/2018.

b) Deliberazione sulla seconda sezione della Relazione sulla politica in materia di remunerazione e sui compensi corrisposti, ai sensi dell'art. 123-ter, comma 6, del D.lgs. 58/1998 (TUF).

5. Acquisto e disposizione di azioni proprie e della società controllante. Deliberazioni inerenti e conseguenti.

6. Transazione dei giudizi pendenti dinanzi al Tribunale di Milano - Sezione Specializzata Impresa, aventi ad oggetto le azioni di responsabilità promosse nel 2013 e 2014 da UnipolSai Assicurazioni S.p.A. e da altre società del Gruppo Unipol nei confronti dei membri della famiglia Ligresti, di ex amministratori ed ex sindaci di Fondiaria-SAI S.p.A., di Milano Assicurazioni S.p.A. e di alcune società controllate da queste ultime e di altri convenuti. Deliberazioni inerenti e conseguenti.

In sede straordinaria

1. Modifiche dello statuto sociale. Deliberazioni inerenti e conseguenti.

a) Modifica dell'art. 6 ("Misura del capitale") ai fini dell'aggiornamento degli elementi del patrimonio netto delle gestioni Danni e Vita ai sensi dell'art. 5 del Regolamento ISVAP 11 marzo 2008, n. 17.

b) Modifica degli artt. 23 ("Sindaci") e 24 ("Nomina e retribuzione"), con riferimento al numero dei Sindaci supplenti che compongono il Collegio Sindacale.

La parte comparente, nella sua precitata qualità, ha richiesto a me notaio, in sede di apertura dell'Assemblea di

procedere alla redazione, anche non contestuale, ai sensi dell'art. 2375, terzo comma, del codice civile, del verbale dell'Assemblea Ordinaria e Straordinaria della predetta Società, Assemblea alla quale io notaio, debitamente richiesto, ho assistito.

Aderendo a tale richiesta, io notaio do atto di quanto segue. Essendo le ore 11.00 assume la Presidenza dell'Assemblea ai sensi dell'art. 2371 del codice civile e dell'art. 11 dello Statuto sociale lo stesso componente che, anzitutto, rivolge un cordiale saluto a tutti gli intervenuti.

Sempre ai sensi dell'art. 11 dello Statuto sociale, affida a me notaio l'incarico di redigere, ai sensi dell'art. 2375, terzo comma, del codice civile, il verbale in forma pubblica della presente Assemblea Ordinaria e Straordinaria.

Quindi, il Presidente constata che:

- ai sensi dell'art. 125-*bis* del Testo Unico della Finanza (anche il "**TUF**"), l'avviso integrale di convocazione dell'Assemblea è stato pubblicato sul sito *internet* della Società in data 19 marzo 2021, nonché sul meccanismo di stoccaggio autorizzato *Market storage*;

- in pari data, ai sensi dell'art. 84 del Regolamento adottato dalla CONSOB con Delibera n. 11971 del 14 maggio 1999 e successive modifiche (il "**Regolamento Emittenti**") è stata fornita comunicazione della convocazione dell'Assemblea mediante pubblicazione dell'avviso stesso, per estratto, sul quotidiano "Il Sole 24Ore";

- come indicato nell'avviso di convocazione, in considerazione dell'emergenza legata alla pandemia Covid-19 e per il perseguimento della massima tutela della salute degli Azionisti, degli esponenti aziendali, dei dipendenti e dei consulenti della Società, così come consentito dall'art. 3, comma 6, del Decreto Legge 31 dicembre 2020 n. 183, convertito con modificazioni nella Legge 26 febbraio 2021, n. 21 (il "**Decreto Milleproroghe**"), gli aventi diritto intervengono all'odierna Assemblea, senza accedere al luogo di svolgimento della stessa, esclusivamente tramite delega al rappresentante designato ai sensi dell'art. 135-*undecies* del TUF (il "**Rappresentante Designato**");

- come indicato nell'avviso di convocazione, l'intervento in Assemblea dei componenti degli Organi sociali, del Segretario e del Rappresentante Designato, nonché di eventuali altri soggetti a ciò autorizzati dal Presidente del Consiglio di Amministrazione, nel rispetto delle misure di contenimento della pandemia Covid-19 previste dalle disposizioni di legge applicabili, avviene anche, ovvero esclusivamente, mediante mezzi di video/telecomunicazione;

- per il Consiglio di Amministrazione sono presenti nel luogo di convocazione dell'Assemblea, oltre ad esso Presidente, il Signor:

- Pierluigi Stefanini, Vice Presidente;

- assistono inoltre all'Assemblea, collegati in *streaming* da proprie postazioni con video a circuito chiuso, i Consiglieri signori:

- Pierluigi Chiodini, Consigliere;
- Mario Cifiello, Consigliere;
- Cristina De Benetti, Consigliere;
- Massimo Masotti, Consigliere;
- Maria Montagnani, Consigliere;
- Nicla Picchi, Consigliere;
- Roberto Pittalis, Consigliere;
- Giuseppe Recchi, Consigliere;
- Elisabetta Righini, Consigliere;
- Antonio Rizzi, Consigliere;
- Barbara Tadolini, Consigliere,

- non assistono all'Assemblea, avendone giustificato il motivo, i restanti Consiglieri;

- per il Collegio Sindacale, sempre collegati in *streaming* da proprie postazioni con video a circuito chiuso, assistono all'Assemblea i Sindaci Signori:

- Paolo Fumagalli, Presidente;
- Giuseppe Angiolini, Sindaco effettivo;
- Silvia Bocci, Sindaco effettivo;

- assistono lo stesso Presidente nell'espletamento dei lavori assembleari, ai sensi dell'art. 4.4 del Regolamento assembleare, i Signori:

- Matteo Laterza, Direttore Generale, presente nel luogo di convocazione dell'Assemblea;
- Pierluigi Stefanini, Vice Presidente, anche quest'ultimo, come detto, presente nel luogo di convocazione dell'Assemblea;

- non sono giunte, nei termini stabiliti, richieste di integrazione in relazione alle materie da trattare, né proposte di deliberazione su materie già all'ordine del giorno, ai sensi dell'art. 126-*bis* TUF.

Il Presidente comunica che:

- il capitale sociale sottoscritto e versato alla data odierna è di Euro 2.031.456.338,00 (2 miliardi 31 milioni 456 mila 338), suddiviso in n. 2.829.717.372 (2 miliardi 829 milioni 717 mila 372) azioni ordinarie, prive di valore nominale;

- la Società, alla data odierna, detiene complessive n. 3.425.635 azioni proprie ordinarie, private *ex lege* del diritto di voto, di cui:

- i) direttamente, n. 3.056.365 azioni, pari allo 0,108% del capitale sociale, e
- ii) indirettamente, complessive n. 368.270 azioni, pari allo 0,013% del capitale sociale, tramite le seguenti società controllate:

\* Arca Vita S.p.A., per un numero di azioni pari allo 0,001% del capitale sociale;

\* Alfaevolution Technology S.p.A., per un numero di azioni pari allo 0,0001% del capitale sociale;

\* Gruppo UNA S.p.A., per un numero di azioni pari allo 0,0003% del capitale sociale;

\* Leithà S.r.l., per un numero di azioni pari allo 0,001% del capitale sociale;

\* Pronto Assistance Servizi S.c.r.l., per un numero di azioni pari allo 0,0003% del capitale sociale;

\* SIAT S.p.A., per un numero di azioni pari allo 0,003% del capitale sociale;

\* UniSalute S.p.A., per un numero di azioni pari allo 0,003% del capitale sociale;

\* UnipolRental S.p.A., per un numero di azioni pari allo 0,003% del capitale sociale;

\* UnipolSai Servizi Consortili S.c.r.l., per un numero di azioni pari allo 0,002% del capitale sociale;

- Computershare S.p.A. ("**Computershare**") è stata incaricata dalla Società di svolgere in via esclusiva le funzioni di Rappresentante Designato;

- così come consentito dal richiamato Decreto Milleproroghe, l'avviso di convocazione prevedeva la possibilità di conferire allo stesso Rappresentante Designato anche deleghe e/o subdeleghe ai sensi dell'art. 135-*novies* TUF;

- i titolari del diritto di voto che intendevano partecipare all'Assemblea hanno conferito, nei termini indicati nell'avviso di convocazione, apposita delega al Rappresentante Designato, contenente istruzioni di voto su tutte o alcune delle materie poste all'ordine del giorno;

- Computershare partecipa all'Assemblea nella persona del proprio dipendente e procuratore a ciò autorizzato:

\* signor Enrico Monicelli, in collegamento audiovisivo; tale soggetto è stato identificato, può seguire lo svolgimento dell'Assemblea e intervenire in tempo reale alla trattazione degli argomenti affrontati;

- è stata effettuata la verifica della rispondenza delle deleghe conferite al suddetto Rappresentante Designato ai sensi delle disposizioni di cui agli artt. 135-*undecies* e 135-*novies* del TUF;

- sulla base delle informazioni in possesso della Società, non sussistono nei confronti dei Soci impedimenti al legittimo esercizio del voto.

Il Presidente invita Computershare a voler segnalare l'eventuale carenza di legittimazione al voto da parte dei propri deleganti, ai sensi delle disposizioni di legge e/o regolamentari applicabili.

Comunica, quindi, che non vengono segnalate carenze di legittimazione al voto.

Il Presidente dichiara che:

- sono attualmente presenti, per delega al Rappresentante

Designato, n. 350 legittimati al voto ai sensi di legge, titolari di n. 2.504.037.578 azioni ordinarie, prive di valore nominale, pari all'88,490731% delle azioni ordinarie emesse, ivi incluse le azioni il cui diritto di voto è sospeso a norma degli artt. 2357-ter e 2359-quater del codice civile;

- l'elenco nominativo dei partecipanti legittimati ad intervenire alla presente Assemblea, per delega al rappresentante Designato, è acquisito agli atti della Società e si allega al presente atto *sub A*);

- con riferimento alle norme di legge vigenti, l'Assemblea Ordinaria in unica convocazione è validamente costituita qualunque sia la parte di capitale sociale rappresentata in Assemblea.

Il Presidente, pertanto, in base ai poteri conferitigli dall'art. 11 dello Statuto sociale, dichiara la presente Assemblea validamente costituita, anzitutto, in sede Ordinaria ed atta a deliberare sugli argomenti all'ordine del giorno.

Il Presidente informa che, ai sensi del Regolamento (UE) n. 679/2016 relativo alla protezione delle persone fisiche con riguardo al trattamento e alla libera circolazione dei dati personali, i dati dei partecipanti per delega all'Assemblea vengono raccolti e trattati dalla Società esclusivamente ai fini dell'esecuzione degli adempimenti assembleari e societari obbligatori. Similmente, la registrazione audio e video dei lavori assembleari vengono effettuate al solo fine di agevolare la verbalizzazione della riunione e di documentare quanto trascritto nel verbale, come specificato nell'informativa ex art. 13 del citato Regolamento.

Le registrazioni audio e video dell'Assemblea non saranno oggetto di comunicazione o diffusione e tutti i dati, nonché i supporti audio e video, verranno conservati, unitamente ai documenti prodotti durante l'Assemblea, presso la sede legale della Società.

Ricorda che non è consentito l'utilizzo di apparecchi di fotorigrafia, di videorigrafia o similari, nonché l'uso di strumenti di registrazione e/o di telefonia mobile, in quanto ciò contrasta con le norme in materia di protezione dei dati personali dei partecipanti all'adunanza e della Società, che postulano il consenso di tutti i soggetti interessati.

Il Presidente dichiara inoltre che:

- la Società è soggetta all'attività di direzione e coordinamento di Unipol, ai sensi degli artt. 2497 e seguenti del codice civile;

- la Società fa parte del Gruppo Assicurativo Unipol, iscritto nell'albo delle società capogruppo al n. 046;

- alla *record date* (19 aprile 2021), secondo le risultanze del Libro Soci, integrate dalle comunicazioni ricevute ai

sensi dell'art. 120 del TUF, nonché da altre informazioni a disposizione, vi è un unico soggetto che partecipa direttamente o indirettamente, in misura superiore al 3% del capitale sociale di UnipolSai rappresentato da azioni con diritto di voto, ovverosia Unipol Gruppo S.p.A., per complessive n. 2.405.160.849 azioni, pari all'84,997% del capitale sociale.

In particolare, Unipol detiene:

- \* 1.728.060.349 azioni, pari al 61,068% del capitale sociale, direttamente;
- \* 280.142.020 azioni, pari al 9,900% del capitale sociale, indirettamente tramite Unipol Finance S.r.l.;
- \* 280.142.020 azioni, pari al 9,900% del capitale sociale, indirettamente tramite UnipolPart I S.p.A.;
- \* 116.816.460 azioni, pari al 4,128% del capitale sociale, indirettamente tramite Unipol Investment S.p.A.

Il Presidente inoltre dà atto che, riguardo agli argomenti all'ordine del giorno, è stata data puntuale esecuzione a tutti gli adempimenti previsti dalle vigenti norme di legge e regolamentari.

Comunica, in particolare, che sono stati regolarmente messi a disposizione del pubblico nei modi e nei termini di legge:

- i moduli per l'esercizio del voto per delega ex art. 135-undecies e per delega/subdelega ex art. 135-novies del TUF, tramite il Rappresentante Designato;
- le Relazioni illustrative del Consiglio di Amministrazione sulle proposte all'ordine del giorno della presente Assemblea, redatte ai sensi della normativa di legge e regolamentare vigente;
- la Relazione Finanziaria Annuale della Società, contenente:
  - \* il progetto di bilancio individuale di UnipolSai dell'esercizio 2020;
  - \* il bilancio consolidato di UnipolSai dell'esercizio 2020;
  - \* i relativi allegati;
  - \* le Relazioni degli Amministratori sulla gestione;
  - \* le Relazioni del Collegio Sindacale e della società di revisione legale;
- la Relazione annuale sul governo societario e sugli assetti proprietari;
- l'ulteriore documentazione prevista dall'art. 2429 del codice civile.

Dà atto, infine, che saranno riportate nel verbale della presente Assemblea, o al medesimo allegate come parte integrante e sostanziale, le informazioni prescritte dall'Allegato 3E del Regolamento Emittenti.

Prima di passare alla trattazione degli argomenti all'ordine del giorno, il Presidente procede all'illustrazione delle modalità di gestione degli odierni lavori assembleari e, in particolare, delle modalità di esercizio del voto e informa che, in occasione di ciascuna votazione, le indicazioni

degli aventi diritto al voto, nonché gli esiti dell'espressione di voto, verranno comunicate dal Rappresentante Designato, ai sensi di legge.

Informa inoltre che, nei termini previsti dall'avviso di convocazione dell'Assemblea, ovverosia entro il 19 aprile 2021 (*record date*), sono pervenute alla Società dagli Azionisti signor Marco Bava, titolare di n. 1 azione e "D&C Governance Technologies S.r.l.", titolare di n. 161 azioni, domande ai sensi dell'art. 127-ter del TUF, le cui risposte - ove le domande siano attinenti alla Società e pertinenti alle materie all'ordine del giorno - sono state già pubblicate il 26 aprile 2021 sul sito *internet* della Società. Le suddette domande e le relative risposte si allegano al presente verbale *sub B*).

Infine, il Presidente comunica che, ai sensi dell'art. 2 del Regolamento assembleare:

- per fare fronte alle esigenze tecniche ed organizzative dei lavori assembleari assistono all'Assemblea, anche attraverso collegamento a distanza a circuito chiuso, dipendenti della Società e del Gruppo Unipol che lo assisteranno nel corso della riunione assembleare;

- sono stati inoltre invitati ad assistere all'Assemblea rappresentanti della società incaricata della revisione legale, personale tecnico di società esterne e uditori.

Tutti tali soggetti assistono all'Assemblea da postazioni esterne alla sala, con collegamento video a circuito chiuso, fatta eccezione per coloro per i quali si rende necessario, per motivi tecnici, l'accesso alla sala stessa.

Il Presidente passa quindi alla trattazione del primo punto all'ordine del giorno dell'Assemblea Ordinaria, avente ad oggetto:

**"Bilancio 2020.**

**a) Approvazione del bilancio d'esercizio al 31 dicembre 2020; relazione del Consiglio di Amministrazione sulla gestione; relazione del Collegio Sindacale e della società di revisione legale. Deliberazioni inerenti e conseguenti.**

**b) Destinazione dell'utile d'esercizio 2020 e distribuzione del dividendo. Deliberazioni inerenti e conseguenti."**

Il Presidente precisa che, stante la connessione tra i due argomenti, la relativa trattazione sarà congiunta e si procederà poi alla votazione separata per ciascun argomento del presente punto all'ordine del giorno.

Ai sensi dell'art. 7.2 del Regolamento Assembleare, in assenza di espressioni di dissenso da parte dell'Assemblea, il Presidente omette la lettura:

- del progetto di bilancio individuale dell'esercizio 2020 e dei relativi allegati;
- della relazione del Consiglio di Amministrazione sulla gestione;
- della Relazione del Collegio Sindacale;



- della Relazione della società di revisione legale;  
 - della Relazione illustrativa degli Amministratori sulla presente materia all'ordine del giorno, documenti che sono tutti già stati messi a disposizione del pubblico, nei termini e con le modalità di legge.

Il Presidente comunica, inoltre, in conformità a quanto richiesto dalla CONSOB con Comunicazione del 18 aprile 1996, che gli onorari di spettanza della società di revisione legale PricewaterhouseCoopers S.p.A. per l'attività di revisione del bilancio dell'esercizio e del bilancio consolidato 2020 sono i seguenti:

- per la revisione del bilancio individuale dell'esercizio 2020 e la verifica della regolare tenuta della contabilità e della corretta rilevazione dei fatti di gestione nelle scritture contabili, un compenso (comprensivo dell'adeguamento ISTAT e al netto del contributo CONSOB, delle spese e dell'IVA) di Euro 1.189.806, a fronte di n. 13.165 ore impiegate;

- per la revisione del bilancio consolidato 2020, un compenso (comprensivo dell'adeguamento ISTAT e al netto del contributo CONSOB, delle spese e dell'IVA) di Euro 342.882, a fronte di n. 3.807 ore impiegate.

Il Presidente informa che, relativamente alla proposta di distribuzione del dividendo, con riferimento alle raccomandazioni formulate dalle Autorità comunitarie e nazionali di adottare in proposito estrema prudenza stante la perdurante situazione di emergenza epidemiologica, UnipolSai, come rappresentato nella Relazione illustrativa, dispone di un'elevata solidità patrimoniale, attuale e prospettica, che la pone ai massimi livelli europei; al 31 dicembre 2020, infatti, il *Solvency Ratio* individuale è pari a 3,18x (utilizzando il Modello Interno Parziale così come autorizzato dall'IVASS), con un eccesso di capitale di Euro 6,5 miliardi circa, già dedotto il dividendo dell'esercizio 2020.

Al riguardo, precisa che il Consiglio di Amministrazione di UnipolSai ha ritenuto che sussistano tutti i presupposti, ivi inclusi i coefficienti di solidità patrimoniale, per procedere alla distribuzione di detto dividendo, restando salvaguardata la capacità della Società di assorbire gli impatti dell'emergenza epidemiologica sul proprio modello di *business* e sulla sua solvibilità, liquidità e situazione finanziaria.

Il Presidente sottopone all'odierna Assemblea la proposta di deliberazione relativa alla lettera a) del presente punto all'ordine del giorno, di cui io notaio do lettura.

Proposta di deliberazione

"L'Assemblea ordinaria degli Azionisti di UnipolSai Assicurazioni S.p.A. ("UnipolSai" o la "Società"),

- esaminato il progetto di bilancio d'esercizio della

Società chiuso al 31 dicembre 2020, corredato dagli allegati e dalla documentazione prescritta dal D. Lgs. n. 209 del 7 settembre 2005, nonché dagli allegati e dagli ulteriori documenti redatti ai sensi del Regolamento ISVAP n. 22 del 4 aprile 2008 e successive modificazioni;

- vista la relazione del Consiglio di Amministrazione sull'andamento della gestione al 31 dicembre 2020;

- preso atto della relazione del Collegio Sindacale e della relazione della società incaricata della revisione legale dei conti PricewaterhouseCoopers S.p.A.;

- esaminate le risultanze di detto progetto di bilancio d'esercizio di UnipolSai, che chiude con un utile d'esercizio pari a complessivi Euro 814.306.665,56, di cui Euro 707.292.501,39 afferenti alla gestione Danni ed Euro 107.014.164,17 afferenti alla gestione Vita,

delibera

di approvare il bilancio d'esercizio di UnipolSai al 31 dicembre 2020, corredato dalla relazione degli Amministratori sulla gestione, che evidenzia un utile di esercizio pari a complessivi Euro 814.306.665,56, di cui Euro 707.292.501,39 afferenti alla gestione Danni ed Euro 107.014.164,17 afferenti alla gestione Vita."

Il Presidente dichiara chiusa la trattazione della lettera a) del presente punto all'ordine del giorno e avvia la procedura di votazione.

#### **VOTAZIONE**

Il Presidente invita il Rappresentante Designato a comunicare gli esiti del voto in ordine alla proposta sulla lettera a) del **primo** punto all'ordine del giorno dell'Assemblea Ordinaria.

#### **Proclamazione del risultato di voto**

Il Rappresentante Designato legge quindi l'esito della votazione e dichiara che hanno partecipato alla votazione n. 350 legittimati al voto ai sensi di legge, titolari di n. 2.504.037.578 azioni ordinarie, prive di valore nominale, pari all'88,490731% delle azioni ordinarie emesse, con:

- voti favorevoli: n. 2.498.901.578 azioni ordinarie, pari al 99,794891% delle azioni ordinarie rappresentate;

- voti contrari: n. 0;

- astenuti: n. 420.000 azioni ordinarie, pari allo 0,016773% delle azioni ordinarie rappresentate;

- non votanti: n. 4.716.000 azioni ordinarie, pari allo 0,188336% delle azioni ordinarie rappresentate.

**Comunica, pertanto, che la proposta di approvazione del bilancio dell'esercizio 2020 risulta approvata a maggioranza.**

Precisa che le risultanze della votazione, comprensive dei dati e delle informazioni prescritte dal Regolamento Emittenti, sono riportate in un documento allegato al presente verbale **sub C)** e che gli Azionisti partecipanti, alla predetta votazione, per il tramite del Rappresentante

Designato, sono individuati nell'elenco che trovasi allegato al presente atto sub A).

Il bilancio di UnipolSai approvato dall'odierna Assemblea viene allegato al presente verbale, sub D).

Il Presidente conclude sottoponendo all'odierna Assemblea la proposta di deliberazione relativa alla lettera b) del presente punto all'ordine del giorno, di cui io notaio do lettura.

Proposta di deliberazione

*"L'Assemblea ordinaria degli Azionisti di UnipolSai Assicurazioni S.p.A. ("UnipolSai" o la "Società"),*

*- approvato il bilancio d'esercizio della Società chiuso al 31 dicembre 2020, che chiude con un utile d'esercizio pari a complessivi Euro 814.306.665,56 (l'"Utile di Esercizio"), di cui Euro 707.292.501,39 afferenti alla gestione Danni ed Euro 107.014.164,17 afferenti alla gestione Vita;*

*- preso atto che la riserva legale esistente in bilancio al 31 dicembre 2020 e invariata alla data attuale ha già raggiunto il limite del 20% del capitale sociale;*

*- preso, altresì, atto che, alla data di approvazione da parte del Consiglio di Amministrazione del progetto di bilancio dell'esercizio 2020, UnipolSai possedeva n. 406.365 azioni proprie,*

*delibera*

*- di approvare la proposta di destinazione dell'Utile di Esercizio al 31 dicembre 2020, con le seguenti modalità, in conformità all'art. 27 dello Statuto sociale:*

*- distribuzione a tutti gli Azionisti della Società di complessivi Euro 537.569.091,33, di cui Euro 430.554.927,16 afferenti alla gestione Danni ed Euro 107.014.164,17 afferenti alla gestione Vita, e dunque distribuzione di un dividendo unitario, anche in considerazione della redistribuzione di spettanza delle azioni proprie, pari ad Euro 0,190 per ogni azione ordinaria avente diritto, fatta peraltro avvertenza che l'eventuale variazione del numero di azioni proprie in portafoglio della Società al momento della distribuzione non avrà incidenza sull'importo del dividendo unitario come sopra stabilito, ma andrà ad incremento o decremento dell'importo accantonato a Riserva straordinaria;*

*- accantonamento dell'Utile di Esercizio residuo - pari a complessivi Euro 276.737.574,23, alla Riserva Straordinaria appostata nella voce delle Altre Riserve del patrimonio netto, attribuita alla gestione Danni;*

*- di fissare nel giorno 26 maggio 2021 la data di inizio pagamento del dividendo (stacco cedola data 24 maggio 2021 e record date 25 maggio 2021)."*

Il Presidente dichiara chiusa la trattazione della lettera b) del presente punto all'ordine del giorno e avvia la

procedura di votazione.

**VOTAZIONE**

Il Presidente invita il Rappresentante Designato a comunicare gli esiti del voto in ordine alla proposta sulla lettera b) del **primo** punto all'ordine del giorno dell'Assemblea Ordinaria.

**Proclamazione del risultato di voto**

Il Rappresentante Designato legge quindi l'esito della votazione e dichiara che hanno partecipato alla votazione n. 350 legittimati al voto ai sensi di legge, titolari di n. 2.504.037.578 azioni ordinarie, prive di valore nominale, pari all'88,490731% delle azioni ordinarie emesse, con:

- voti favorevoli: n. 2.498.730.302 azioni ordinarie, pari al 99,788051% delle azioni ordinarie rappresentate;
- voti contrari: n. 171.276 azioni ordinarie, pari allo 0,006840% delle azioni ordinarie rappresentate;
- astenuti: n. 420.000 azioni ordinarie, pari allo 0,016773 delle azioni ordinarie rappresentate;
- non votanti: n. 4.716.000 azioni ordinarie, pari allo 0,188336% delle azioni ordinarie rappresentate.

**Comunica, pertanto, che la proposta risulta approvata a maggioranza.**

Precisa che le risultanze della votazione, comprensive dei dati e delle informazioni prescritte dal Regolamento Emittenti, sono riportate in un documento allegato al presente verbale *sub E)* e che gli Azionisti partecipanti, alla predetta votazione, per il tramite del Rappresentante Designato, sono individuati nell'elenco che trovasi allegato al presente atto *sub A)*.

Il Presidente dà atto che è terminata la trattazione del primo punto all'ordine del giorno e passa alla trattazione del secondo punto all'ordine del giorno della presente Assemblea Ordinaria avente a oggetto:

**"Composizione del Consiglio di Amministrazione.**

**a) Nomina di un Amministratore ai sensi dell'art. 2386, comma 1, del codice civile. Deliberazioni inerenti e conseguenti.**

**b) Dimissioni di un Amministratore. Deliberazioni inerenti e conseguenti."**

Il Presidente precisa che tale secondo punto all'ordine del giorno contiene due argomenti inerenti alla composizione del Consiglio di Amministrazione:

- il primo relativo alla nomina di un Amministratore ai sensi dell'art. 2386, comma 1, del codice civile;
- il secondo in merito alla composizione dell'organo amministrativo a seguito delle intervenute dimissioni di un Amministratore.

Il Presidente informa che si procederà alla votazione separata per ciascun argomento del presente punto all'ordine del giorno.

Con riferimento al primo argomento, il Presidente rammenta e segnala che, come indicato nella Relazione illustrativa:

- in data 8 settembre 2020, il signor Adriano Turrini - Consigliere di Amministrazione della Società, non esecutivo e non indipendente - ha rassegnato, per motivi professionali, le proprie dimissioni dalla carica, con effetto immediato;

- il signor Turrini era stato nominato dall'Assemblea ordinaria degli Azionisti della Società del 17 aprile 2019 nell'ambito dell'unica lista presentata dal Socio di maggioranza Unipol Gruppo S.p.A.;

- non trovando applicazione nel caso di specie le regole del voto di lista ai sensi dell'art. 13, lettera b), dello Statuto sociale, in data 1° ottobre 2020, il Consiglio di Amministrazione di UnipolSai ha provveduto, in conformità all'art. 2386, primo comma, del codice civile, con il parere favorevole del Collegio Sindacale, alla sostituzione del Consigliere dimissionario, nominando quale Amministratore il signor Mario Cifiello, il cui mandato viene a scadenza con la presente Assemblea.

Sempre per esigenze di economia dei lavori assembleari, omette, in assenza di espressioni di dissenso da parte dell'Assemblea, la lettura integrale della Relazione illustrativa degli Amministratori sull'argomento, nonché dell'allegato *curriculum vitae* del candidato, in quanto, come in precedenza accennato, tutta tale documentazione è già stata messa a disposizione del pubblico.

Il Presidente conclude sottoponendo all'odierna Assemblea la proposta di deliberazione relativa alla lettera a) del presente punto all'ordine del giorno, di cui io notaio do lettura.

Proposta di deliberazione

*L'Assemblea ordinaria degli Azionisti di UnipolSai Assicurazioni S.p.A. ("UnipolSai" o la "Società"),*

*- esaminata la Relazione del Consiglio di Amministrazione e la documentazione,*

*delibera*

*- di nominare quale Amministratore della Società, ai sensi dell'art. 2386, comma 1, del codice civile, il signor Mario Cifiello, nato a Bologna il 25 giugno 1951, domiciliato per la carica presso la sede legale della società in Bologna, Via Stalingrado 45, codice fiscale CFLMRA51H25A944K, cittadino italiano, il cui mandato scadrà insieme agli Amministratori in carica e, pertanto, in occasione della Assemblea convocata per l'approvazione del bilancio al 31 dicembre 2021;*

*- di confermare, a beneficio dello stesso, l'ammontare degli emolumenti annuali spettanti ai membri del Consiglio di Amministrazione, definiti dalla richiamata Assemblea del 17 aprile 2019;*

- di autorizzare la copertura assicurativa relativa ai rischi connessi alla responsabilità civile verso terzi derivante dagli obblighi legali e contrattuali inerenti alla funzione di amministratore e alla connessa tutela giudiziaria, nei termini e secondo le modalità stabilite dalla predetta Assemblea del 17 aprile 2019;

- di consentire all'Amministratore testé nominato, ai sensi dell'art. 2390 del codice civile e nei limiti di legge applicabili, di far parte, o entrare a far parte, di organi amministrativi di altre società."

Il Presidente dichiara chiusa la trattazione della lettera a) del presente punto all'ordine del giorno e avvia la procedura di votazione.

#### **VOTAZIONE**

Il Presidente invita il Rappresentante Designato a comunicare gli esiti del voto in ordine alla proposta sulla lettera a) del **secondo** punto all'ordine del giorno dell'Assemblea Ordinaria.

#### **Proclamazione del risultato di voto**

Il Rappresentante Designato legge quindi l'esito della votazione e dichiara che hanno partecipato alla votazione n. 350 legittimati al voto ai sensi di legge, titolari di n. 2.504.037.578 azioni ordinarie, prive di valore nominale, pari all'88,490731% delle azioni ordinarie emesse, con:

- voti favorevoli: n. 2.494.278.349 azioni ordinarie, pari al 99,610260% delle azioni ordinarie rappresentate;
- voti contrari: n. 3.488.689 azioni ordinarie, pari allo 0,139323% delle azioni ordinarie rappresentate;
- astenuti: n. 1.554.540 azioni ordinarie, pari allo 0,062081% delle azioni ordinarie rappresentate;
- non votanti: n. 4.716.000 azioni ordinarie, pari allo 0,188336% delle azioni ordinarie rappresentate.

**Comunica, pertanto, che la proposta risulta approvata a maggioranza.**

L'Assemblea ha quindi approvato la proposta di nomina del signor:

**\* Mario Cifiello, nato a Bologna (BO) il giorno 25 giugno 1951, domiciliato per la carica in Bologna, Via Stalingrado n. 45, codice fiscale CFL MRA 51H25 A944K,**

quale Amministratore di UnipolSai, il cui mandato scadrà insieme a quello degli Amministratori in carica e, pertanto, in occasione dell'Assemblea convocata per l'approvazione del bilancio al 31 dicembre 2021.

Il Presidente dà atto che il nominato Amministratore ha dichiarato, prima della Assemblea, di accettare la carica, ove deliberata dall'Assemblea medesima.

Precisa che le risultanze della votazione, comprensive dei dati e delle informazioni prescritte dal Regolamento Emittenti, sono riportate in un documento allegato al presente verbale **sub F)** e che gli Azionisti partecipanti,

alla predetta votazione, per il tramite del Rappresentante Designato, sono individuati nell'elenco che trovasi allegato al presente atto *sub A*).

Il Presidente, con riferimento alla lettera b) del secondo punto all'ordine del giorno, ricorda che:

- in data 12 febbraio 2021, il Consigliere di Amministrazione di UnipolSai, signora Maria Rosaria Maugeri, ha rassegnato, a causa di sopravvenuti impegni professionali, le proprie dimissioni dalla carica, con effetto immediato;

- la signora Maugeri era stata nominata dall'Assemblea ordinaria degli Azionisti della Società del 17 aprile 2019, nell'ambito dell'unica lista presentata da Unipol;

- il Consiglio di Amministrazione della Società ha deliberato di rimettere ogni determinazione in merito all'odierna Assemblea.

In proposito, il Presidente segnala che:

- anche per il caso di specie, il citato art. 13, lettera b) dello Statuto sociale, prevede che l'Assemblea deliberi con le maggioranze di legge, non trovando applicazione le regole del voto di lista ivi previste;

- la signora Maugeri era Amministratore non esecutivo e indipendente, ai sensi sia del TUF che del Codice.

A tal proposito, informa che l'Azionista Unipol Gruppo ha proposto di nominare, ai sensi dell'art. 13 dello Statuto sociale di UnipolSai, la signora Maria Paola Merloni, la cui esperienza e competenza professionale risulta anche dal *curriculum vitae* della stessa, allegato alla proposta di candidatura presentata dal suddetto Azionista, messa a disposizione del pubblico prima dell'Assemblea, nei termini e con le modalità indicate nell'avviso di convocazione, al fine di mettere in grado gli aventi diritto al voto di esprimersi consapevolmente e consentire al Rappresentante Designato di raccogliere le relative istruzioni di voto.

Informa, inoltre, che - secondo quanto emerge dalla documentazione presentata dal medesimo Azionista - la candidata:

- risulta in possesso dei requisiti prescritti dalla disciplina legale, regolamentare e statutaria per ricoprire la carica di Amministratore della Società;

- non si trova in situazioni di incompatibilità ai sensi della Legge n. 214/2011 in materia di *interlocking*.

Sempre per esigenze di economia dei lavori assembleari, omette, in assenza di espressioni di dissenso da parte dell'Assemblea, la lettura integrale della Relazione illustrativa degli Amministratori sull'argomento e della proposta pervenuta in proposito da Unipol Gruppo, nonché dell'allegato *curriculum vitae* della candidata, in quanto, come in precedenza accennato, tutta tale documentazione è già stata messa a disposizione del pubblico.

Il Presidente dichiara chiusa la trattazione della lettera b) del presente punto all'ordine del giorno e avvia la procedura di votazione.

**VOTAZIONE**

Il Presidente invita il Rappresentante Designato a comunicare gli esiti del voto in ordine alla proposta sulla lettera b) del **secondo** punto all'ordine del giorno dell'Assemblea Ordinaria.

**Proclamazione del risultato di voto**

Il Rappresentante Designato legge quindi l'esito della votazione e dichiara che hanno partecipato alla votazione n. 350 legittimati al voto ai sensi di legge, titolari di n. 2.504.037.578 azioni ordinarie, prive di valore nominale, pari all'88,490731% delle azioni ordinarie emesse, con:

- voti favorevoli: n. 2.494.452.481 azioni ordinarie, pari al 99,617214% delle azioni ordinarie rappresentate;
- voti contrari: n. 449.097 azioni ordinarie, pari allo 0,017935% delle azioni ordinarie rappresentate;
- astenuti: n. 420.000 azioni ordinarie, pari allo 0,016773% delle azioni ordinarie rappresentate;
- non votanti: n. 8.716.000 azioni ordinarie, pari allo 0,348078% delle azioni ordinarie rappresentate.

**Comunica, pertanto, che la proposta risulta approvata a maggioranza.**

L'Assemblea ha quindi approvato la proposta di nomina della signora:

**\* Maria Paola Merloni, nata a Roma (RM) il giorno 13 ottobre 1963, cittadina italiana, domiciliata per la carica in Bologna (BO), Via Stalingrado n. 45, codice fiscale MRL MPL 63R53 H501T,**

quale Amministratore di UnipolSai, il cui mandato scadrà insieme a quello degli Amministratori in carica e, pertanto, in occasione dell'Assemblea convocata per l'approvazione del bilancio al 31 dicembre 2021.

Pertanto, si conferma in 18 (diciotto) il numero dei componenti il Consiglio di Amministrazione, così come determinato dall'Assemblea ordinaria degli Azionisti di UnipolSai in data 17 aprile 2019.

In conformità a quanto deliberato dalla menzionata Assemblea ordinaria degli Azionisti del 17 aprile 2019, che aveva provveduto alla nomina dell'attuale organo amministrativo:

- resta fermo, a beneficio della signora Maria Paola Merloni, l'ammontare degli emolumenti annuali spettanti ai membri del Consiglio di Amministrazione, definiti da detta Assemblea;
- resta altresì confermata, a beneficio del neo-nominato Amministratore, la copertura assicurativa relativa ai rischi connessi alla responsabilità civile verso terzi derivante dagli obblighi legali e contrattuali inerenti alla funzione di amministratore e alla connessa tutela giudiziaria, nei



termini e secondo le modalità stabilite dall'Assemblea degli Azionisti del 17 aprile 2019;

- è consentito al neo-nominato Consigliere, ai sensi dell'art. 2390 del codice civile e nei limiti di legge applicabili, di far parte, o entrare a far parte, di organi amministrativi di altre società.

Il Presidente dà atto che la signora Maria Paola Merloni ha dichiarato, prima della Assemblea, di accettare la carica, ove deliberata dall'Assemblea medesima.

Precisa che le risultanze della votazione, comprensive dei dati e delle informazioni prescritte dal Regolamento Emittenti, sono riportate in un documento allegato al presente verbale *sub G*) e che gli Azionisti partecipanti, alla predetta votazione, per il tramite del Rappresentante Designato, sono individuati nell'elenco che trovasi allegato al presente atto *sub A*).

Il Presidente dà atto che è terminata la trattazione del secondo punto all'ordine del giorno e passa alla trattazione del terzo punto all'ordine del giorno della presente Assemblea Ordinaria avente a oggetto:

**"Nomina e compenso del Collegio Sindacale e del suo Presidente per gli esercizi 2021, 2022 e 2023.**

**a) Nomina del Collegio Sindacale e del suo Presidente per gli esercizi 2021, 2022 e 2023. Deliberazioni inerenti e conseguenti.**

**b) Determinazione del compenso del Collegio Sindacale per gli esercizi 2021, 2022 e 2023. Deliberazioni inerenti e conseguenti."**

Il Presidente precisa che tale terzo punto è, altresì, suddiviso in due argomenti:

- il primo attiene alla nomina del Collegio Sindacale e del suo Presidente per gli esercizi 2021, 2022 e 2023;  
- il secondo afferisce alla determinazione del relativo compenso per ciascun esercizio di detto triennio.

Informa che, stante la connessione tra i due argomenti, la relativa trattazione sarà congiunta e si procederà poi alla votazione separata per ciascun argomento del presente punto all'ordine del giorno.

Il Presidente rammenta che, con la presente Assemblea di approvazione del bilancio al 31 dicembre 2020, viene a scadere, per decorso del periodo di carica, il mandato conferito al Collegio sindacale, nominato dall'Assemblea degli Azionisti del 23 aprile 2018.

L'odierna Assemblea deve, pertanto, provvedere a deliberare - nell'osservanza delle norme di legge e di regolamento, nonché statutarie, vigenti in materia - la nomina del Collegio Sindacale e del suo Presidente per gli esercizi 2021, 2022 e 2023 e, pertanto, fino all'Assemblea di approvazione del bilancio al 31 dicembre 2023, determinandone i relativi compensi.

Ricorda in proposito che, ai sensi degli artt. 23 e 24 dello Statuto sociale della Società:

- il Collegio Sindacale è composto da tre Sindaci effettivi e tre supplenti;
- l'elezione del Collegio Sindacale avviene sulla base di liste, nelle quali i candidati sono elencati mediante numero progressivo, idonee a consentire, così come previsto dalla normativa vigente, che un membro effettivo e uno supplente del Collegio Sindacale siano eletti dalla minoranza e che la Presidenza del Collegio spetti al membro effettivo eletto dalla minoranza;
- la lista si compone di due sezioni: una per i candidati alla carica di Sindaco effettivo e l'altra per i candidati alla carica di Sindaco supplente;
- risulteranno eletti Sindaci effettivi i primi due candidati della prima sezione della lista che ha ottenuto il maggior numero di voti e il primo candidato della prima sezione della lista che risulta seconda per numero di voti e che non sia collegata, neppure indirettamente, con coloro che hanno presentato o votato la lista che ha ottenuto il maggior numero di voti;
- risulteranno eletti Sindaci supplenti i primi due candidati della seconda sezione della lista che ha ottenuto il maggior numero di voti e il primo candidato della seconda sezione della lista che risulta seconda per numero di voti, di cui sopra.

Nella composizione del Collegio Sindacale deve essere assicurato l'equilibrio tra i generi nel rispetto delle politiche aziendali in materia e della disciplina *pro-tempore* vigente, ai sensi della quale almeno un Sindaco effettivo e un Sindaco supplente devono appartenere al genere meno rappresentato.

In particolare, ciascuna lista che, considerando entrambe le sezioni, contenga un numero di candidati pari o superiore a tre, deve includere ai primi due posti della o delle sezioni ove sono indicati almeno due candidati, soggetti di genere diverso.

Il Presidente ricorda, inoltre, che nel termine dei 25 giorni antecedenti l'Assemblea (3 aprile 2021) è stata depositata una sola lista, contenente i nomi dei candidati alla carica di Sindaco da parte dell'Azionista Unipol Gruppo S.p.A.

Evidenzia, quindi, che, tenuto conto dell'avvenuta presentazione di un'unica lista, in data 4 aprile 2021, è stato diffuso, ai sensi della vigente normativa, un comunicato stampa con il quale si dava conto di quanto avvenuto e della conseguente possibilità di presentazione di ulteriori liste, fino al terzo giorno successivo al 3 aprile 2021 (ovverosia fino al 6 aprile 2021), da parte di Azionisti che, da soli o insieme ad altri, fossero

complessivamente titolari di un numero di azioni che rappresentassero almeno lo 0,5% del capitale sociale ordinario avente diritto di voto.

Informa che nel termine come sopra è stata presentata un'ulteriore lista e dichiara, pertanto, che nei termini e nelle modalità di legge, regolamentari e di statuto, sono state depositate 2 liste contenenti i nomi dei candidati alla carica di sindaco:

- la **prima lista** è stata presentata dall'**Azionista Unipol Gruppo**;

- la **seconda lista** è stata presentata da alcune società di gestione del risparmio ed investitori istituzionali (i "**Soci di minoranza**"), titolari complessivamente dello 0,62490% (zero virgola sessantaduemilaquattrocentonovanta per cento) del capitale sociale.

Il Presidente precisa, inoltre, che dette liste, unitamente alle prescritte dichiarazioni e ai *curricula vitae* dei candidati (completi dell'elenco delle cariche di amministrazione e controllo già ricoperte dagli stessi), sono state messe a disposizione del pubblico, ai sensi di legge, presso la sede sociale, Borsa Italiana S.p.A. e sul sito *internet* della Società.

Il Presidente procede alla lettura dei nominativi dei candidati contenuti nelle liste depositate dai suddetti Azionisti; in particolare:

- l'**Azionista Unipol Gruppo**, che ha presentato la lista denominata "**1**", ha proposto quali candidati alla carica di:

\* Sindaco Effettivo, i Signori:

1. Angelo Mario Giudici;
2. Silvia Bocci;
3. Maurizio Leonardo Lombardi;

\* Sindaco Supplente, i Signori:

1. Roberto Tieghi;
2. Luciana Ravicini;
3. Giuliano Foglia;

- i **Soci di minoranza**, che hanno presentato la lista denominata "**2**", hanno proposto quali candidati alla carica di:

\* Sindaco Effettivo, il Signor Cesare Conti;

\* Sindaco Supplente, la Signora Sara Fornasiero.

Il Presidente precisa che, in considerazione della pluralità di liste, trova applicazione il comma 2-*bis* dell'art. 148 TUF, ai sensi del quale "*il Presidente del Collegio Sindacale è nominato dall'Assemblea tra i sindaci eletti dalla minoranza*".

Aggiunge, infine, che tali liste, tra l'altro, consentono una composizione del Collegio Sindacale che rispetta la normativa vigente in materia di equilibrio tra i generi e la politica adottata dalla Società.

Sempre per esigenza di economia dei lavori assembleari,

omette, in assenza di espressioni di dissenso da parte dell'Assemblea, la lettura integrale della Relazione illustrativa degli Amministratori sull'argomento, nonché dei *curricula vitae* dei candidati e dell'elenco degli incarichi di amministrazione e controllo ricoperti dagli stessi in altre società, in quanto, come in precedenza accennato, tale documentazione è già stata messa a disposizione del pubblico nei termini e con le modalità di legge.

Il Presidente segnala inoltre che l'Azionista Unipol Gruppo, relativamente alla lettera b) del presente punto all'ordine del giorno, ha presentato una proposta di deliberazione che prevede di:

- determinare gli emolumenti spettanti a ciascun membro del Collegio Sindacale nell'importo annuo di Euro 100.000 (centomila) per il Presidente del Collegio Sindacale e di Euro 75.000 (settantacinquemila) per ogni Sindaco effettivo, senza riconoscimento di alcun gettone di presenza, al lordo delle ritenute e degli oneri di legge, da corrispondere *pro rata* con riferimento a ciascun esercizio di durata del mandato, oltre alle spese sostenute per l'espletamento dell'incarico;

- autorizzare la copertura assicurativa relativa ai rischi connessi alla responsabilità civile verso terzi derivante dagli obblighi legali e contrattuali inerenti alla funzione di Sindaco e alla connessa tutela giudiziaria, con costo a carico della Società, conferendo al Consiglio di Amministrazione, e per esso al Presidente, ogni più ampio potere per l'attuazione della relativa delibera, compreso quello di apportare alla polizza assicurativa attualmente in essere tutte le modifiche che si rendessero opportune in relazione a termini e condizioni purché in linea con quelli di mercato.

Detta proposta è stata messa a disposizione del pubblico prima dell'Assemblea, nei termini e con le modalità indicate nell'avviso di convocazione, al fine di mettere in grado gli aventi diritto al voto di esprimersi consapevolmente e consentire al Rappresentante Designato di raccogliere le relative istruzioni di voto. Il Presidente ne omette la lettura, in assenza di espressioni di dissenso da parte dell'Assemblea.

Il Presidente dichiara chiusa la trattazione della lettera a) del presente punto all'ordine del giorno e avvia la procedura di votazione.

#### **VOTAZIONE**

Il Presidente invita il Rappresentante Designato a comunicare gli esiti del voto in ordine alla proposta sulla lettera a) del **terzo** punto all'ordine del giorno dell'Assemblea Ordinaria.

#### **Proclamazione del risultato di voto**

Il Rappresentante Designato legge quindi l'esito della

votazione e dichiara che hanno partecipato alla votazione n. 350 legittimati al voto ai sensi di legge, titolari di n. 2.504.037.578 azioni ordinarie, prive di valore nominale, pari all'88,490731% delle azioni ordinarie emesse, con:

- voti favorevoli alla Lista 1: n. 2.403.308.236 azioni ordinarie, pari al 95,977323% delle azioni ordinarie rappresentate;

- voti favorevoli alla Lista 2: n. 100.729.342 azioni ordinarie, pari al 4,022677% delle azioni ordinarie rappresentate;

- voti contrari: n. 0;

- astenuti: n. 0;

- non votanti: n. 0.

**Comunica che la proposta risulta approvata a maggioranza.**

Pertanto, dall'esito della votazione il Collegio Sindacale della Compagnia per gli esercizi 2021, 2022 e 2023 risulta così composto:

1. Cesare Conti, nato a Bergamo (BG) il giorno 16 marzo 1963, domiciliato per la carica in Bologna (BO), Via Stalingrado n. 45, codice fiscale CNT CSR 63C16 A794H, iscritto al Registro dei revisori legali al n.69092, giusta D.M. in data 26 aprile 1996, pubblicato in G.U.R.I. n. 37BIS del giorno 7 maggio 1996,

Presidente;

2. Angelo Mario Giudici, nato a Milano (MI) il giorno 7 agosto 1957, domiciliato per la carica in Bologna (BO), Via Stalingrado n. 45, codice fiscale GDC NLM 57M07 F205A, iscritto al Registro dei revisori legali al n. 28372, giusta D.M. in data 12 aprile 1995 pubblicato in G.U.R.I. n. 31 BIS del giorno 21 aprile 1995,

Sindaco effettivo;

3. Silvia Bocci, nata a Prato (PO) il giorno 28 aprile 1967, domiciliata per la carica in Bologna (BO), Via Stalingrado n. 45, codice fiscale BCC SLV 67D68 G999F, iscritta al Registro dei revisori legali al n. 68930, giusta D.M. in data 26 marzo 1996, pubblicato in G.U.R.I. n. 28-bis del giorno 5 aprile 1996,

Sindaco effettivo;

4. Sara Fornasiero, nata a Merate (LC) il giorno 9 settembre 1968, domiciliata per la carica in Bologna (BO), Via Stalingrado n. 45, codice fiscale FRN SRA 68P49 F133M, iscritta al Registro dei revisori legali al n. 92011, giusta D.M. in data 15 ottobre 1999, pubblicato in G.U.R.I. n. 87 del giorno 2 novembre 1999,

Sindaco supplente;

5. Roberto Tieghi, nato a Roma (RM) il giorno 3 settembre 1952, domiciliato per la carica in Bologna (BO), Via Stalingrado n. 45, codice fiscale TGH RRT 52P03 H501W, iscritto al Registro dei revisori legali al n.57561, giusta D.M. in data 12 aprile 1995, pubblicato in G.U.R.I. n. 31

**BIS del giorno 21 aprile 1995,**

**Sindaco supplente;**

**6. Luciana Ravicini, nata a Milano (MI) il giorno 10 gennaio 1959, domiciliata per la carica in Bologna (BO), Via Stalingrado n. 45, codice fiscale RVC LCN 59A50 F205L, iscritta al Registro dei revisori legali al n. 48781, giusta D.M. in data 12 aprile 1995, pubblicato in G.U.R.I. n. 31-bis del giorno 21 aprile 1995,**

**Sindaco supplente.**

Il Presidente dà atto che i nominati Sindaci hanno dichiarato, prima della Assemblea, di accettare la carica, ove deliberata dall'Assemblea medesima.

Precisa, inoltre, che le risultanze della votazione, comprensive dei dati e delle informazioni prescritte dal Regolamento Emittenti, sono riportate in un documento allegato al presente verbale *sub H)* e che gli Azionisti partecipanti, alla predetta votazione, per il tramite del Rappresentante Designato, sono individuati nell'elenco che trovasi allegato al presente atto *sub A)*.

Il Presidente conclude sottoponendo all'Assemblea la deliberazione pervenuta dall'Azionista Unipol Gruppo relativa al compenso spettante al Collegio Sindacale.

Il Presidente dichiara chiusa la trattazione della lettera b) del presente punto all'ordine del giorno e avvia la procedura di votazione.

#### **VOTAZIONE**

Il Presidente invita il Rappresentante Designato a comunicare gli esiti del voto in ordine alla proposta sulla lettera b) del **terzo** punto all'ordine del giorno dell'Assemblea Ordinaria.

#### **Proclamazione del risultato di voto**

Il Rappresentante Designato legge quindi l'esito della votazione e dichiara che hanno partecipato alla votazione n. 350 legittimati al voto ai sensi di legge, titolari di n. 2.504.037.578 azioni ordinarie, prive di valore nominale, pari all'88,490731% delle azioni ordinarie emesse, con:

- voti favorevoli: n. 2.498.245.061 azioni ordinarie, pari al 99,768673% delle azioni ordinarie rappresentate;
- voti contrari: n. 0;
- astenuti: n. 1.076.517 azioni ordinarie, pari allo 0,042991% delle azioni ordinarie rappresentate;
- non votanti: n. 4.716.000 azioni ordinarie, pari allo 0,188336% delle azioni ordinarie rappresentate.

**Comunica che la proposta risulta approvata a maggioranza.**

Precisa che le risultanze della votazione, comprensive dei dati e delle informazioni prescritte dal Regolamento Emittenti, sono riportate in un documento allegato al presente verbale *sub I)* e che gli Azionisti partecipanti, alla predetta votazione, per il tramite del Rappresentante Designato, sono individuati nell'elenco che trovasi allegato

al presente atto *sub A*).

Il Presidente dà atto che è terminata la trattazione del terzo punto all'ordine del giorno e passa alla trattazione del quarto punto all'ordine del giorno della presente Assemblea Ordinaria avente a oggetto:

**"Relazione sulla politica in materia di remunerazione e sui compensi corrisposti. Deliberazioni inerenti e conseguenti.**

**a) Approvazione della prima sezione della Relazione sulla politica in materia di remunerazione e sui compensi corrisposti, ai sensi dell'art. 123-ter, comma 3, del D.lgs. 58/1998 (TUF) e degli artt. 41 e 59 del Regolamento IVASS n. 38/2018.**

**b) Deliberazione sulla seconda sezione della Relazione sulla politica in materia di remunerazione e sui compensi corrisposti, ai sensi dell'art. 123-ter, comma 6, del D.lgs. 58/1998 (TUF)."**

Il Presidente precisa che il quarto punto all'ordine del giorno è suddiviso in due argomenti, che saranno trattati congiuntamente e quindi oggetto di separata votazione.

Il Presidente segnala, preliminarmente, che il Regolamento IVASS n. 38 del 3 luglio 2018 (il "**Regolamento IVASS**") stabilisce che l'Assemblea approvi le politiche di remunerazione a favore degli organi sociali e del personale rilevante delle imprese, come inoltre previsto dal vigente art. 8 dello Statuto sociale.

Allo stesso tempo l'art. 123-ter del TUF prevede che le società con azioni quotate pubblichino una "Relazione sulla politica in materia di remunerazione e sui compensi corrisposti" nei confronti dei componenti degli organi sociali, dei Direttori Generali e dei Dirigenti con responsabilità strategiche. Tale quadro normativo è, inoltre, integrato dai principi e dai criteri raccomandati in tema di remunerazione dal Codice di Corporate Governance delle società quotate, al quale la Società aderisce.

Rammenta, inoltre, che il Consiglio di Amministrazione di UnipolSai ha approvato le politiche di remunerazione della Compagnia, redatte ai sensi del suddetto Regolamento IVASS e in conformità con i principi e le linee guida contenute nelle politiche di remunerazione di Gruppo.

La relazione predisposta in proposito, ai sensi e per gli effetti delle citate norme, si compone di due sezioni:

- la prima sezione illustra la Politica di remunerazione adottata per l'esercizio 2021 con riferimento alla Società, con particolare riguardo ai componenti degli organi di amministrazione, direzione e controllo nonché ai Titolari e al personale di livello più elevato delle Funzioni Fondamentali di UnipolSai, ai Dirigenti con responsabilità strategiche e all'ulteriore personale rilevante, oltre che le procedure utilizzate per l'adozione e l'attuazione delle medesime;

- la seconda sezione fornisce un'adeguata rappresentazione di ciascuna delle voci che compongono la remunerazione e illustra - nominativamente per i componenti degli organi di amministrazione e di controllo e per il Direttore Generale nonché, in forma aggregata, per i Dirigenti con responsabilità strategiche della Compagnia - i compensi corrisposti e/o di competenza dell'esercizio di riferimento a qualsiasi titolo e in qualsiasi forma dalla Compagnia. Sono infine fornite informazioni sulle partecipazioni detenute, dai soggetti suindicati, nelle società quotate e nelle società da queste controllate.

Al riguardo, precisa che, tenuto conto della diffusione dell'emergenza epidemiologica da Covid-19 e dei correlati effetti sull'economia nazionale, nonché delle richieste avanzate dall'IVASS, il Consiglio di Amministrazione di UnipolSai, coerentemente con quanto deliberato dalla Capogruppo e previo parere favorevole del proprio Comitato per la Remunerazione, ha da ultimo confermato, con riferimento alla componente variabile per la remunerazione di breve termine corrisposti nel 2020 con riferimento all'esercizio 2019 (*Short Term Incentive - STI*), la sussistenza delle condizioni necessarie per procedere all'erogazione della stessa al solo personale Dirigente rientrante nella categoria dei non significant risk taker.

Ai sensi del richiamato art. 123-ter del TUF, l'Assemblea è chiamata a esprimere il proprio voto vincolante sulla prima sezione della Relazione e il proprio voto consultivo sulla seconda sezione della stessa.

Ai sensi dell'art. 7.2 del Regolamento assembleare, salvo dissenso espresso dall'Assemblea, il Presidente omette la lettura integrale della Relazione illustrativa degli Amministratori sull'argomento in esame e della Relazione sulla remunerazione alla stessa allegata, essendo tale documentazione stata messa a disposizione del pubblico nei termini e con le modalità di legge.

Conclude sottoponendo anzitutto la proposta di deliberazione relativa alla prima sezione della Relazione sulla remunerazione, di cui io notaio do lettura.

Proposta di deliberazione

*"L'Assemblea ordinaria degli Azionisti di UnipolSai Assicurazioni S.p.A. (la "Società"),*

*- visti gli artt. 41 e 59 del Regolamento IVASS n. 38 del 3 luglio 2018 (il "Regolamento IVASS") e l'art. 8 dello statuto sociale;*

*- visti gli artt. 123-ter del D. Lgs. 24 febbraio 1998, n. 58 (il "Testo Unico della Finanza") e 84-quater del Regolamento CONSOB n. 11971 del 14 maggio 1999 e successive modifiche e integrazioni;*

*- preso atto della Relazione illustrativa del Consiglio di Amministrazione e dei relativi allegati;*



- preso altresì atto che le politiche di remunerazione applicabili alla Società per il corrente esercizio (le "Politiche di Remunerazione di UnipolSai") sono redatte in conformità con i principi e le linee guida delle politiche di remunerazione del Gruppo Unipol, che saranno sottoposte all'approvazione dell'Assemblea ordinaria degli Azionisti della capogruppo Unipol Gruppo S.p.A. convocata il 29 aprile p.v.,

delibera

di approvare la prima sezione della Relazione sulla politica di remunerazione e sui compensi corrisposti, predisposta ai sensi e per gli effetti degli artt. 41 e 59 del Regolamento IVASS e dell'art. 123-ter del Testo Unico della Finanza che illustra le Politiche di Remunerazione di UnipolSai per il corrente esercizio."

Il Presidente dichiara chiusa la trattazione della lettera a) del presente punto all'ordine del giorno e avvia la procedura di votazione.

#### **VOTAZIONE**

Il Presidente invita il Rappresentante Designato a comunicare gli esiti del voto in ordine alla proposta sulla lettera a) del **quarto** punto all'ordine del giorno dell'Assemblea Ordinaria con riferimento alla prima sezione della Relazione sulla remunerazione.

#### **Proclamazione del risultato di voto**

Il Rappresentante Designato legge quindi l'esito della votazione e dichiara che hanno partecipato alla votazione n. 350 legittimati al voto ai sensi di legge, titolari di n. 2.504.037.578 azioni ordinarie, prive di valore nominale, pari all'88,490731% delle azioni ordinarie emesse, con:

- voti favorevoli: n. 2.439.397.921 azioni ordinarie, pari al 97,418583% delle azioni ordinarie rappresentate;
- voti contrari: n. 58.967.318 azioni ordinarie, pari al 2,354889% delle azioni ordinarie rappresentate;
- astenuti: n. 956.339 azioni ordinarie, pari allo 0,038192 delle azioni ordinarie rappresentate;
- non votanti: n. 4.716.000 azioni ordinarie, pari allo 0,188336% delle azioni ordinarie rappresentate.

**Comunica che la proposta la proposta in merito alla prima sezione della Relazione sulla remunerazione risulta approvata a maggioranza.**

Precisa che le risultanze della votazione, comprensive dei dati e delle informazioni prescritte dal Regolamento Emittenti, sono riportate in un documento allegato al presente verbale *sub J*) e che gli Azionisti partecipanti, alla predetta votazione, per il tramite del Rappresentante Designato, sono individuati nell'elenco che trovasi allegato al presente atto *sub A*).

Il Presidente sottopone all'Assemblea la proposta di deliberazione relativa alla seconda sezione della Relazione

sulla remunerazione, di cui io notaio do lettura.

Proposta di deliberazione

"L'Assemblea ordinaria degli Azionisti di UnipolSai Assicurazioni S.p.A. (la "Società"),

- visti gli artt. 123-ter del D. Lgs. 24 febbraio 1998, n. 58 (il "Testo Unico della Finanza") e 84-quater del Regolamento CONSOB n. 11971 del 14 maggio 1999 e successive modifiche e integrazioni;

- preso atto della Relazione illustrativa del Consiglio di Amministrazione e dei relativi allegati,

delibera

di esprimersi in senso favorevole sulla seconda sezione della Relazione sulla politica di remunerazione e sui compensi corrisposti, predisposta ai sensi e per gli effetti dell'art. 123-ter del Testo Unico della Finanza, che illustra - nominativamente per i componenti degli organi di amministrazione e di controllo e per il Direttore Generale nonché, in forma aggregata, per i Dirigenti con responsabilità strategiche della Società - i compensi corrisposti nell'esercizio 2020, a qualsiasi titolo e in qualsiasi forma dalla Società."

Il Presidente dichiara chiusa la trattazione della lettera b) del presente punto all'ordine del giorno e avvia la procedura di votazione.

**VOTAZIONE**

Il Presidente invita il Rappresentante Designato a comunicare gli esiti del voto in ordine alla proposta sulla lettera b) del **quarto** punto all'ordine del giorno dell'Assemblea Ordinaria con riferimento alla seconda sezione della Relazione sulla remunerazione.

**Proclamazione del risultato di voto**

Il Rappresentante Designato legge quindi l'esito della votazione e dichiara che hanno partecipato alla votazione n. legittimati al voto ai sensi di legge, titolari di n. 350 legittimati al voto ai sensi di legge, titolari di n. 2.504.037.578 azioni ordinarie, prive di valore nominale, pari all'88,490731% delle azioni ordinarie emesse, con:

- voti favorevoli: n. 2.482.876.226 azioni ordinarie, pari al 99,154911% delle azioni ordinarie rappresentate;
- voti contrari: n. 15.489.013 azioni ordinarie, pari allo 0,618562% delle azioni ordinarie rappresentate;
- astenuti: n. 956.339 azioni ordinarie, pari allo 0,038192% delle azioni ordinarie rappresentate;
- non votanti: n. 4.716.000 azioni ordinarie, pari allo 0,188336% delle azioni ordinarie rappresentate.

**Comunica che la proposta la proposta in merito alla seconda sezione della Relazione sulla remunerazione risulta approvata a maggioranza.**

Precisa che le risultanze della votazione, comprensive dei dati e delle informazioni prescritte dal Regolamento

Emittenti, sono riportate in un documento allegato al presente verbale *sub K*) e che gli Azionisti partecipanti, alla predetta votazione, per il tramite del Rappresentante Designato, sono individuati nell'elenco che trovasi allegato al presente atto *sub A*).

Il Presidente dà atto che è terminata la trattazione del quarto punto all'ordine del giorno e passa alla trattazione del quinto punto all'ordine del giorno della presente Assemblea Ordinaria avente a oggetto:

**"Acquisto e disposizione di azioni proprie e della società controllante. Deliberazioni inerenti e conseguenti."**

Sempre per esigenza di economia dei lavori assembleari ed ai sensi dell'art. 7.2 del Regolamento assembleare, in assenza di espressioni di dissenso da parte dell'Assemblea, il Presidente omette la lettura della Relazione illustrativa in proposito redatta dal Consiglio di Amministrazione, essendo la stessa già stata messa a disposizione del pubblico, nei termini e con le modalità di legge.

In proposito, segnala che l'Assemblea ordinaria degli Azionisti della Società, riunitasi il 29 aprile 2020, aveva autorizzato il Consiglio di Amministrazione ad acquistare e disporre di azioni proprie, nonché di azioni della controllante Unipol Gruppo S.p.A. per la durata di 18 mesi dalla deliberazione assembleare.

Il Presidente propone che le suddette autorizzazioni vengano nuovamente concesse, previa revoca della precedente deliberazione sopra richiamata, per la durata di ulteriori 18 (diciotto) mesi dalla data odierna, entro il limite massimo di spesa di Euro 100 (cento) milioni per le azioni proprie e di Euro 100 (cento) milioni per le azioni della controllante, da intendersi su base rotativa (*c.d revolving*) tenuto conto delle azioni proprie e di Unipol alienate giusta autorizzazione della richiamata Assemblea, per il perseguimento degli obiettivi, come puntualmente descritti nella richiamata Relazione illustrativa, cui viene fatto rinvio.

Conclude sottoponendo la proposta di deliberazione in merito al presente punto all'ordine del giorno, di cui io notaio do lettura.

Proposta di deliberazione

*"L'Assemblea ordinaria degli Azionisti di UnipolSai Assicurazioni S.p.A. (la "Società"),*

*- esaminata la relazione illustrativa predisposta dal Consiglio di Amministrazione e preso atto della proposta ivi contenuta;*

*- visto il bilancio di esercizio chiuso al 31 dicembre 2020;*

*- avute presenti le disposizioni degli artt. 2357, 2357-ter e 2359-bis del codice civile;*

*- preso atto che, alla data di approvazione da parte del Consiglio di Amministrazione del progetto di bilancio*

dell'esercizio 2020, la Società detiene n. 693.635 azioni proprie, di cui n. 406.365 direttamente e n. 287.270, indirettamente, tramite le società controllate indicate in relazione;

- preso altresì atto che, alla data di approvazione da parte del Consiglio di Amministrazione del progetto di bilancio dell'esercizio 2020, la Società detiene n. 236.496 azioni della propria controllante Unipol Gruppo S.p.A. (la "Controllante"),

delibera

(i) di revocare la precedente delibera di autorizzazione all'acquisto e/o alla disposizione di azioni proprie e della Controllante, assunta dall'Assemblea ordinaria degli Azionisti del 29 aprile 2020;

(ii) di autorizzare, per la durata di 18 mesi dalla presente deliberazione assembleare, l'acquisto e la disposizione di azioni proprie, ai sensi degli artt. 2357 e 2357-ter del codice civile e nel rispetto del limite massimo di spesa di Euro 100 milioni, nonché l'acquisto e la disposizione di azioni della Controllante, ai sensi dell'art. 2359-bis del codice civile ed entro il limite massimo di spesa di Euro 100 milioni. L'acquisto e la disposizione di azioni proprie e della Controllante potranno essere effettuati - nel rispetto della normativa vigente nonché, ove applicabili, delle prassi di mercato ammesse - nelle quantità e con le modalità di esecuzione seguenti:

- l'acquisto potrà essere effettuato per le quantità massime consentite dalla legge, con le modalità previste dall'art. 132 del D. Lgs. 24 febbraio 1998, n. 58 (Testo Unico della Finanza, il "TUF") e dall'art. 144-bis, comma 1, lett. a), b), c) e d-ter), e comma 1-bis del Regolamento CONSOB n. 11971 del 14 maggio 1999 e successive modifiche e integrazioni (Regolamento Emittenti), nonché da ogni altra disposizione normativa comunitaria e nazionale, ove applicabili;

- la disposizione potrà essere effettuata con le modalità consentite dalla normativa vigente, anche effettuando, in una o più volte, operazioni successive di acquisto ed alienazione, sino allo scadere del termine di autorizzazione. In particolare, le azioni acquistate a servizio di piani di compensi basati su strumenti finanziari approvati ai sensi e per gli effetti dell'art. 114-bis del TUF potranno essere assegnate e attribuite con le modalità e nei termini indicati di regolamenti dei piani medesimi;

- il limite massimo di spesa suddetto è da intendersi su base rotativa (c.d revolving), tenuto conto delle azioni proprie e di Unipol alienate giusta autorizzazione dell'Assemblea;

- l'acquisto e la disposizione potranno essere effettuati ad un prezzo non superiore del 15% e non inferiore del 15%

rispetto al prezzo di riferimento registrato dai rispettivi titoli nel giorno di negoziazione precedente alla data di ogni singola operazione, e comunque nel rispetto del sopra deliberato limite massimo di spesa di Euro 100 milioni per le azioni proprie e di Euro 100 milioni per le azioni della Controllante;

(iii) di conferire al Consiglio di Amministrazione - e per esso al Presidente e al Direttore Generale, in via disgiunta tra loro ed anche a mezzo di procuratori speciali - ogni più ampio potere al fine di effettuare, nel rispetto di quanto sopra deliberato, le operazioni di acquisto e/o disposizione delle azioni proprie e della Controllante, provvedendo a darne informativa al mercato secondo quanto previsto dalla normativa vigente nonché, ove applicabili, dalle prassi di mercato ammesse."

Il Presidente dichiara chiusa la trattazione del presente punto all'ordine del giorno e avvia la procedura di votazione.

#### **VOTAZIONE**

Il Presidente invita il Rappresentante Designato a comunicare gli esiti del voto in ordine alla proposta su **quinto** punto all'ordine del giorno dell'Assemblea Ordinaria.

#### **Proclamazione del risultato di voto**

Il Rappresentante Designato legge quindi l'esito della votazione e dichiara che hanno partecipato alla votazione n. 350 legittimati al voto ai sensi di legge, titolari di n. 2.504.037.578 azioni ordinarie, prive di valore nominale, pari all'88,490731% delle azioni ordinarie emesse, con:

- voti favorevoli: n. 2.467.397.638 azioni ordinarie, pari al 98,536766% delle azioni ordinarie rappresentate;
- voti contrari: n. 31.503.940 azioni ordinarie, pari all'1,258126% delle azioni ordinarie rappresentate;
- astenuti: n. 420.000 azioni ordinarie, pari allo 0,016773% delle azioni ordinarie rappresentate;
- non votanti: n. 4.716.000 azioni ordinarie, pari allo 0,188336% delle azioni ordinarie rappresentate.

**Comunica che la proposta di autorizzazione all'acquisto e alla disposizione di azioni proprie e della controllante risulta approvata a maggioranza.**

Precisa che le risultanze della votazione, comprensive dei dati e delle informazioni prescritte dal Regolamento Emittenti, sono riportate in un documento allegato al presente verbale **sub L)** e che gli Azionisti partecipanti, alla predetta votazione, per il tramite del Rappresentante Designato, sono individuati nell'elenco che trovasi allegato al presente atto **sub A)**.

Il Presidente dà atto che è terminata la trattazione del quarto punto all'ordine del giorno e passa alla trattazione del sesto punto all'ordine del giorno della presente Assemblea Ordinaria avente a oggetto:

"Transazione dei giudizi pendenti dinanzi al Tribunale di Milano - Sezione Specializzata Impresa, aventi ad oggetto le azioni di responsabilità promosse nel 2013 e 2014 da UnipolSai Assicurazioni S.p.A. e da altre società del Gruppo Unipol nei confronti dei membri della famiglia Ligresti, di ex amministratori ed ex sindaci di Fondiaria-SAI S.p.A., di Milano Assicurazioni S.p.A. e di alcune società controllate da queste ultime e di altri convenuti. Deliberazioni inerenti e conseguenti."

Sempre per esigenza di economia dei lavori assembleari ed ai sensi dell'art. 7.2 del Regolamento assembleare, in assenza di espressioni di dissenso da parte dell'Assemblea, il Presidente omette la lettura della Relazione Illustrativa in proposito redatta dal Consiglio di Amministrazione, essendo la stessa già stata messa a disposizione del pubblico, nei termini e con le modalità di legge.

In proposito, segnala che l'accordo transattivo (l'"**Accordo Transattivo**") di cui si propone l'approvazione è relativo a due giudizi pendenti dinanzi al Tribunale di Milano (i "**Giudizi**"), aventi a oggetto le azioni di responsabilità promosse nel 2013 e 2014 dalla Compagnia, quale avente causa per fusione *inter alia* di Fondiaria-SAI S.p.A. e Milano Assicurazioni S.p.A., nonché da altre società del Gruppo Unipol (congiuntamente, le "**Società Attrici**") nei confronti dei membri della famiglia Ligresti (Salvatore Ligresti, Jonella Ligresti, Giulia Maria Ligresti e Gioacchino Paolo Ligresti), di ex amministratori ed ex sindaci di Fondiaria-SAI, di Milano Assicurazioni e di alcune società controllate da queste ultime, nonché nei confronti di altri convenuti.

Pertanto, l'odierna Assemblea è competente a deliberare in ordine all'Accordo Transattivo poiché esso fa riferimento ad alcuni ex amministratori ed ex sindaci della Società, talché nel caso trova applicazione quanto disposto dall'art. 2393, ultimo comma, del codice civile, il quale riserva all'Assemblea dei soci il potere di approvare e accettare transazioni con gli amministratori e con i sindaci (per questi ultimi, in forza del richiamo contenuto nell'art. 2407 del codice civile).

Il Presidente informa che, nel contesto dell'operazione, il Consiglio di Amministrazione di UnipolSai ha richiesto un parere sulle ragioni e sulla convenienza dell'Accordo Transattivo agli studi legali Bonelli Errede e Bussoletti Nuzzo & Associati che assistono la Società nei Giudizi (i "**Difensori**").

Nel parere i Difensori hanno concluso che l'Accordo Transattivo presenta **una oggettiva convenienza** rispetto alle prospettive di risultato economico in caso di prosecuzione dei Giudizi.

Il Presidente informa, altresì, che il Consiglio di

Amministrazione di UnipolSai, per quanto di sua competenza, ha approvato i contenuti dell'Accordo Transattivo dopo aver valutato il parere legale dei Difensori e il parere del Comitato per le Operazioni con Parti Correlate della Società - supportato a sua volta dall'advisor indipendente Prof. Avv. Vincenzo Roppo dello studio Roppo Canepa - dal quale si evince che il Comitato medesimo ha ravvisato l'interesse della Società e delle altre Società Attrici da essa controllate al perfezionamento dell'Accordo Transattivo, nonché la convenienza e la correttezza sostanziale delle condizioni dello stesso.

Come rappresentato nella Relazione Illustrativa sul presente punto all'ordine del giorno, il Presidente rammenta che l'Accordo Transattivo prevede:

a) il pagamento a favore delle Società Attrici di una somma onnicomprensiva di Euro 42.208.000 (quarantaduemilioniduecentoottomila);

b) la rinuncia delle parti a qualsivoglia diritto, azione, pretesa, domanda, richiesta, contestazione oggetto dei Giudizi, dei sequestri conservativi e di alcuni altri contenziosi minori, con la compensazione integrale tra le parti delle spese legali;

c) la ripartizione tra le parti dei Giudizi delle spese di CTU pari Euro 1,356 (uno virgola trecentocinquantesi) milioni circa (IVA inclusa), come segue: (i) Euro 1,110 (uno virgola centodieci) milioni circa a carico dei convenuti e di Chubb European Group SE (compagnia assicurativa che aveva emesso alcune polizze D&O a favore degli ex amministratori ed ex sindaci di Fondiaria-SAI e di Milano Assicurazioni) e (ii) Euro 246.000 (duecentoquarantaseimila) circa a carico di UnipolSai e delle altre Società Attrici;

c) la rinuncia da parte dei convenuti alle loro domande verso i terzi chiamati e verso altri convenuti.

Il Presidente precisa che il predetto importo di Euro 42.208.000 (quarantaduemilioniduecentoottomila) sarà ripartito tra UnipolSai e le altre Società Attrici in proporzione alle rispettive domande provvisoriale avanzate nei Giudizi. Per quanto riguarda UnipolSai, ad essa spetterà l'importo di Euro 29.662.910,50 (ventinovemilioniseicentosessantaduemilanovecentodieci virgola cinquanta).

Sussistendone i presupposti ai sensi del Regolamento CONSOB n. 17221/2010 in materia di operazioni con parti correlate, la Compagnia ha altresì redatto apposito Documento Informativo, messo a disposizione del pubblico nei termini previsti dalla normativa vigente.

Conclude sottoponendo la proposta di deliberazione in merito al presente punto all'ordine del giorno, di cui io notaio do lettura.

Proposta di deliberazione

"L'Assemblea Ordinaria degli Azionisti di UnipolSai Assicurazioni S.p.A.,  
 esaminata la Relazione del Consiglio di Amministrazione illustrativa della proposta di approvazione dell'accordo transattivo (l'"Accordo Transattivo") relativo a due giudizi pendenti dinanzi al Tribunale di Milano (i "Giudizi"), aventi ad oggetto le azioni di responsabilità promosse nel 2013 e 2014 da UnipolSai Assicurazioni S.p.A. quale avente causa per fusione, inter alia, di Fondiaria-SAI S.p.A. e Milano Assicurazioni S.p.A., nonché di Campo Carlo Magno S.p.A., UnipolSai Real Estate S.r.l. (a sua volta avente causa per fusione di UnipolSai Servizi Immobiliari S.p.A., già Immobiliare Lombarda S.p.A., e Immobiliare Fondiaria-SAI S.r.l.) e da altre società del Gruppo Unipol (congiuntamente, le "Società Attrici") nei confronti dei membri della famiglia Ligresti (Salvatore Ligresti, Jonella Ligresti, Giulia Maria Ligresti e Gioacchino Paolo Ligresti), di ex amministratori ed ex sindaci di Fondiaria-SAI S.p.A., di Milano Assicurazioni S.p.A. e di alcune società controllate da queste ultime, nonché nei confronti di altri convenuti,

delibera

di approvare i termini e le condizioni dell'Accordo Transattivo sottoscritto in data 4-5 marzo 2021, avente a oggetto la transazione delle azioni di responsabilità pendenti dinanzi al Tribunale di Milano recanti R.G. n. 42294/2013 (riunito con R.G. n. 71026/13, n. 88481/13, n. 88470/13, n. 78467/13, n. 25787/14, n. 30996/2015, n. 31130/2015, n. 32791/2015, n. 32976/2015) e R.G. n. 65868/2014, promosse da UnipolSai Assicurazioni S.p.A. e da altre società del Gruppo Unipol nei confronti dei membri della famiglia Ligresti (Salvatore Ligresti, Jonella Ligresti, Giulia Maria Ligresti e Gioacchino Paolo Ligresti), di ex amministratori e sindaci di Fondiaria-SAI S.p.A., Milano Assicurazioni S.p.A., e di altri convenuti indicati nella Relazione del Consiglio di Amministrazione relative, per quanto concerne in particolare UnipolSai Assicurazioni S.p.A., alle seguenti operazioni: "Varese", "acquisto 100% Atahotels", "Bruzzano" "Pieve Emanuele", "Consulenze Salvatore Ligresti", "Compensi Jonella Ligresti", "Sponsorizzazioni Laità", "Lancetti", "Fiorentini", "De Castillia". "San Donato", "San Pancrazio Parmense", "Villa Ragionieri", "Area Castello", "Golf Hotel" e "Contratti di co-marketing Gilli" (come usualmente identificate nell'ambito dei medesimi giudizi), il quale prevede tra l'altro:

- la reciproca rinuncia di UnipolSai Assicurazioni S.p.A. e dei convenuti indicati nella Relazione del Consiglio di Amministrazione a qualsivoglia diritto, azione, pretesa, domanda, richiesta, contestazione oggetto dei Giudizi, dei



sequestri conservativi e di alcuni altri contenziosi minori meglio descritti nell'Accordo Transattivo e nei relativi allegati, con la compensazione integrale tra le parti delle spese legali;

- il pagamento a favore delle Società Attrici del corrispettivo pari a complessivi Euro 42.208.000,00, di cui Euro 29.662.910,50 spetteranno a UnipolSai Assicurazioni S.p.A., ai termini e condizioni meglio definiti nell'Accordo Transattivo;

- la ripartizione tra le parti dei Giudizi delle spese di CTU, pari a Euro 1.356.849,07, IVA inclusa, come segue: Euro 1.110.519,00 a carico di Chubb European Group SE e dei convenuti ed Euro 246.330,07 a carico di UnipolSai Assicurazioni S.p.A. e delle altre Società Attrici che hanno promosso i Giudizi;

- la dichiarazione da parte delle Società Attrici di profittare delle pattuizioni liberatorie rese in loro favore dai terzi chiamati nei Giudizi (terzi indicati nella Relazione del Consiglio di Amministrazione), confermando di non aver nulla a che pretendere da tali terzi chiamati in relazione alle azioni di responsabilità;

- che gli effetti dell'Accordo Transattivo (ivi incluse le obbligazioni di pagamento del corrispettivo e delle spese di CTU) siano sospensivamente condizionati alla approvazione, da parte delle rispettive Assemblee dei soci delle Società Attrici, della delibera avente ad oggetto la transazione delle azioni di responsabilità di cui ai Giudizi, ai sensi degli artt. 2393, comma 6, codice civile e 2476, comma 5, codice civile."

Il Presidente dichiara chiusa la trattazione del presente punto all'ordine del giorno e avvia la procedura di votazione.

#### **VOTAZIONE**

Il Presidente invita il Rappresentante Designato a comunicare gli esiti del voto in ordine alla proposta su **sesto** punto all'ordine del giorno dell'Assemblea Ordinaria.

#### **Proclamazione del risultato di voto**

Il Rappresentante Designato legge quindi l'esito della votazione e dichiara che hanno partecipato alla votazione n. 350 legittimati al voto ai sensi di legge, titolari di n. 2.504.037.578 azioni ordinarie, prive di valore nominale, pari all'88,490731% delle azioni ordinarie emesse, con:

- voti favorevoli: n. 2.497.744.618 azioni ordinarie, pari al 99,748687% delle azioni ordinarie rappresentate;

- voti contrari: n. 1.156.960 azioni ordinarie, pari allo 0,046204% delle azioni ordinarie rappresentate;

- astenuti: n. 420.000 azioni ordinarie, pari allo 0,016773% delle azioni ordinarie rappresentate;

- non votanti: n. 4.716.000 azioni ordinarie, pari allo 0,188336% delle azioni ordinarie rappresentate.

**Comunica che la proposta risulta validamente approvata a maggioranza**, anche ai sensi dell'art. 2393, comma 6, del codice civile.

Precisa che le risultanze della votazione, comprensive dei dati e delle informazioni prescritte dal Regolamento Emittenti, sono riportate in un documento allegato al presente verbale *sub M)* e che gli Azionisti partecipanti alla predetta votazione, per il tramite del Rappresentante Designato, sono individuati nell'elenco che trovasi allegato al presente atto *sub A)*.

Il Presidente dà atto che è terminata la trattazione del sesto punto all'ordine del giorno e passa, quindi, alla trattazione della parte Straordinaria della presente Assemblea.

Sono le ore 12.15 e il Presidente constata che:

- sono attualmente presenti, per delega al Rappresentante Designato, n. 350 legittimati al voto ai sensi di legge, titolari di n. 2.504.037.578 azioni ordinarie, prive di valore nominale, pari all'88,490731% delle azioni ordinarie emesse, ivi incluse le azioni il cui diritto di voto è sospeso a norma degli artt. 2357-ter e 2359-quater del codice civile;

- l'elenco nominativo dei partecipanti legittimati ad intervenire alla presente Assemblea, per delega al Rappresentante Designato, è acquisito agli atti della Società ed il relativo elenco dettagliato, in ottemperanza all'allegato 3E del Regolamento Emittenti e alle disposizioni di cui all'art. 2375 del codice civile, si allega al presente atto *sub N)*;

- con riferimento alle norme di legge vigenti, l'Assemblea Straordinaria in unica convocazione è validamente costituita quando è rappresentato almeno un quinto del capitale sociale.

Il Presidente, pertanto, in base ai poteri conferitigli dall'art. 11 dello Statuto sociale, dichiara la presente Assemblea validamente costituita e atta a deliberare sugli argomenti all'ordine del giorno di parte Straordinaria.

Il Presidente affida a me notaio la verbalizzazione in forma pubblica anche della presente Assemblea Straordinaria e che si intende verificata ogni altra condizione in precedenza richiamata in apertura della parte Ordinaria dell'Assemblea, affinché l'Assemblea medesima sia validamente costituita anche per lo svolgimento della parte Straordinaria.

Il Presidente informa inoltre che, nei termini previsti dall'avviso di convocazione dell'Assemblea, ovvero entro il 19 aprile 2021 (*record date*), non sono pervenute domande ai sensi dell'art. 127-ter del Testo Unico della Finanza con riferimento alla parte Straordinaria della presente Assemblea.

Attesta, inoltre, che deve intendersi qui ripetuto tutto quanto affermato precedentemente, in sede di apertura della

riunione, in ordine alle informazioni fornite e alla sussistenza dei presupposti affinché l'Assemblea sia regolarmente atta a deliberare.

Invita comunque il Rappresentante Designato a voler segnalare l'eventuale carenza di legittimazione al voto, ai sensi delle applicabili disposizioni di legge.

Comunica quindi che non vengono segnalate carenze di legittimazione al voto.

Il Presidente passa quindi alla trattazione dell'unico punto all'ordine del giorno dell'Assemblea Straordinaria, avente a oggetto:

**"Modifiche dello statuto sociale. Deliberazioni inerenti e conseguenti.**

**a) Aggiornamento dell'art. 6 ("Misura del capitale") sugli elementi del patrimonio netto delle gestioni Danni e Vita ai sensi dell'art. 5 del Regolamento ISVAP 11 marzo 2008, n. 17.**

**b) Modifica degli artt. 23 ("Sindaci") e 24 ("Nomina e retribuzione"), con riferimento al numero dei Sindaci supplenti che compongono il Collegio Sindacale."**

Il Presidente precisa che tale punto all'ordine del giorno dell'Assemblea straordinaria è suddiviso in due argomenti:

- il primo riguarda l'aggiornamento dell'art. 6 ("Misura del capitale") posto che l'art. 5 del Regolamento ISVAP n. 17/2008 (Disciplina dell'esercizio congiunto dei rami Vita e Danni) dispone che le imprese "multiramo" devono rappresentare nello Statuto sociale le singole voci che compongono il patrimonio netto aziendale, distintamente attribuite alla gestione Danni e alla gestione Vita;

- il secondo prevede la modifica degli artt. 23 ("Sindaci") e 24 ("Nomina e retribuzione"), al fine di rendere più agevole la nomina del Collegio Sindacale, riducendo il numero dei Sindaci supplenti da tre a due.

Il Presidente informa, inoltre, che, anche in questo caso, si procederà alla votazione separata per ciascun argomento del presente punto all'ordine del giorno.

Ai sensi dell'art. 7.2 del Regolamento assembleare, salvo dissenso espresso dall'Assemblea, omette la lettura della Relazione illustrativa in proposito redatta dal Consiglio di Amministrazione, essendo tale documentazione già stata messa a disposizione del pubblico, nei termini e con le modalità di legge.

Il Presidente conclude sottoponendo la proposta di deliberazione in merito alla lettera a) dell'unico punto all'ordine del giorno dell'Assemblea straordinaria, il cui testo integrale - che riporta per intero l'art. 6 dello Statuto sociale, così come riformulato - è contenuto nella Relazione illustrativa in proposito redatta dal Consiglio di Amministrazione, cui viene fatto rinvio, come di seguito riportato.

Proposta di deliberazione

"L'Assemblea straordinaria degli Azionisti di UnipolSai Assicurazioni S.p.A.,  
- esaminata la relazione illustrativa del Consiglio di Amministrazione,

delibera

1. di modificare l'art. 6 dello Statuto sociale come segue:

**"Articolo 6 - Misura del capitale**

Il capitale sociale è di Euro 2.031.456.338,00 diviso in 2.829.717.372 azioni ordinarie senza indicazione di valore nominale.

Il capitale è destinato per Euro 1.528.513.644,07 alla gestione relativa alle assicurazioni e riassicurazioni danni e per Euro 502.942.693,93 alla gestione relativa alle assicurazioni e riassicurazioni vita.

La riserva legale è attribuita per Euro 305.702.728,81 alla gestione relativa alle assicurazioni e riassicurazioni danni e per Euro 100.588.538,79 alla gestione relativa alle assicurazioni e riassicurazioni vita.

La riserva da sovrapprezzo di emissione è attribuita per Euro 147.887.803,65 alla gestione relativa alle assicurazioni e riassicurazioni danni e per Euro 259.368.002,54 alla gestione relativa alle assicurazioni e riassicurazioni vita.

Le riserve di rivalutazione sono attribuite per Euro 96.559.196,27 alla sola gestione relativa alle assicurazioni e riassicurazioni danni.

La riserva per azioni della controllante è interamente attribuita, per Euro 788.763,32, alla gestione relativa alle assicurazioni e riassicurazioni danni.

Le altre riserve sono attribuite per Euro 1.334.556.752,80 alla gestione relativa alle assicurazioni e riassicurazioni danni e per Euro 1.360.414.797,66 alla gestione relativa alle assicurazioni e riassicurazioni vita.

La Riserva negativa per Azioni Proprie in portafoglio è interamente attribuita, per Euro 733.615,55, alla gestione relativa alle assicurazioni e riassicurazioni danni.

Fra gli elementi del patrimonio netto non sussistono né riserve statutarie né utili e/o perdite portati a nuovo.

In caso di aumento del capitale sociale a pagamento, il diritto di opzione spettante ai Soci può essere escluso nei limiti del dieci per cento del capitale sociale preesistente, a condizione che il prezzo di emissione delle nuove azioni corrisponda al valore di mercato delle azioni già in circolazione e ciò sia confermato in apposita relazione dalla società incaricata della revisione legale.";

2. di conferire al Presidente del Consiglio di Amministrazione e al Direttore Generale, disgiuntamente fra loro e con facoltà di subdelega, ogni e più ampio potere per adempiere alle formalità richieste, ai sensi di legge, per la iscrizione della adottata deliberazione nel Registro

delle Imprese, con facoltà di apportare alla deliberazione medesima le eventuali modifiche od integrazioni di carattere non sostanziale ovvero richieste dalle competenti Autorità, nonché ogni potere per espletare gli adempimenti normativi e regolamentari conseguenti."

#### **VOTAZIONE**

Il Presidente invita il Rappresentante Designato a comunicare gli esiti del voto in ordine alla proposta sulla lettera a) dell'unico punto all'ordine del giorno dell'Assemblea Straordinaria.

#### **Proclamazione del risultato di voto**

Il Rappresentante Designato legge quindi l'esito della votazione e dichiara che hanno partecipato alla votazione n.n. 350 legittimati al voto ai sensi di legge, titolari di n. 2.504.037.578 azioni ordinarie, prive di valore nominale, pari all'88,490731% delle azioni ordinarie emesse, con:

- voti favorevoli: n. 2.498.901.578 azioni ordinarie, pari al 99,794891% delle azioni ordinarie rappresentate;
- voti contrari: n. 0;
- astenuti: n. 420.000 azioni ordinarie, pari allo 0,016773% delle azioni ordinarie rappresentate;
- non votanti: n. 4.716.000 azioni ordinarie, pari allo 0,188336% delle azioni ordinarie rappresentate.

**Comunica, pertanto, che la proposta di modifica dell'art. 6 dello Statuto sociale risulta approvata a maggioranza.**

Precisa che le risultanze della votazione, comprensive dei dati e delle informazioni prescritte dal Regolamento Emittenti, sono riportate in un documento allegato al presente verbale *sub O*) e che gli Azionisti partecipanti, alla predetta votazione, per il tramite del Rappresentante Designato, sono individuati nell'elenco che trovasi allegato al presente atto *sub N*).

Il Presidente, infine, sottopone all'Assemblea la proposta di deliberazione in merito alla lettera b) dell'unico punto all'ordine del giorno dell'Assemblea straordinaria, il cui testo integrale - che riporta per intero gli artt. 23 e 24 dello Statuto sociale, così come riformulati - è contenuto nella Relazione illustrativa in proposito redatta dal Consiglio di Amministrazione, cui viene fatto rinvio, come di seguito riportato.

#### Proposta di deliberazione

"L'Assemblea straordinaria degli Azionisti di UnipolSai Assicurazioni S.p.A.,

- esaminata la relazione illustrativa del Consiglio di Amministrazione,

delibera

1. di modificare l'art. 23 dello Statuto sociale come segue:

#### **"Articolo 23 - Sindaci**

Il Collegio Sindacale si compone di tre membri effettivi e due supplenti. Essi restano in carica per tre esercizi

annuali - quindi sino all'Assemblea di approvazione del bilancio del terzo esercizio, salve diverse disposizioni di legge - e sono rieleggibili. Le attribuzioni ed i doveri sono quelli stabiliti dalla legge.”;

2. di modificare l'art. 24 dello Statuto sociale come segue:

**"Articolo 24 - Nomina e retribuzione**

L'Assemblea ordinaria elegge il Collegio Sindacale e ne determina la retribuzione. Alla minoranza è consentita la nomina di un Sindaco effettivo e di un Sindaco supplente.

I Sindaci devono possedere i requisiti di onorabilità, professionalità ed indipendenza previsti dalla normativa, anche regolamentare, vigente e dal presente Statuto.

In particolare per quanto concerne il requisito della professionalità, almeno un Sindaco effettivo e almeno un Sindaco supplente devono essere scelti fra gli iscritti nel registro dei revisori legali, istituito ai sensi di legge, con un'esperienza almeno triennale nell'attività di controllo legale dei conti; i rimanenti Sindaci, se non iscritti nel suddetto registro, devono essere scelti tra coloro che abbiano maturato un'esperienza complessiva di almeno un triennio nell'esercizio di:

a) attività di amministrazione o di controllo ovvero compiti direttivi presso società di capitali che abbiano un capitale sociale non inferiore a due milioni di euro, ovvero

b) attività professionali o di insegnamento universitario di ruolo in materie giuridiche, economiche, finanziarie, tecnico scientifiche ed attuariali relative al credito, alla finanza e all'assicurazione, ovvero

c) funzioni dirigenziali presso enti pubblici o pubbliche amministrazioni operanti nei settori creditizio, finanziario e assicurativo o comunque in settori strettamente attinenti a quello di attività dell'impresa. A tale riguardo si precisa che sono strettamente attinenti a quello assicurativo i settori economici in cui operano le imprese che possono essere assoggettate al controllo di un'impresa di assicurazione.

La nomina dei Sindaci viene effettuata, nel rispetto della disciplina pro tempore vigente inerente l'equilibrio tra generi, sulla base di liste, con le modalità riportate ai commi successivi.

Hanno diritto a presentare le liste i Soci che, da soli o insieme ad altri Soci, siano complessivamente titolari della quota di partecipazione individuata in conformità con quanto stabilito dalle disposizioni di legge e regolamento vigenti in materia di elezione dei componenti del Collegio Sindacale.

La titolarità della quota di partecipazione richiesta per la presentazione delle liste è determinata avendo riguardo alle azioni che risultano registrate a favore del/i Socio/i presentatore/i nel giorno in cui le liste sono depositate presso la Società.

Ciascun soggetto che presenta una lista, gli aderenti ad un patto parasociale rilevante ai sensi dell'art. 122 D. Lgs. 58/1998 avente ad oggetto strumenti finanziari emessi dalla Società, il soggetto controllante, le società controllate e quelle soggette a comune controllo del soggetto presentatore ai sensi dell'art. 93 del D. Lgs. 58/1998, non possono presentare o concorrere alla presentazione, neppure per interposta persona o società fiduciaria, di più di una sola lista né possono votare, neppure per interposta persona o società fiduciaria, liste diverse da quelle che hanno presentato o concorso a presentare. Le adesioni ed i voti espressi in violazione di tale divieto non saranno attribuiti ad alcuna lista.

Le liste, sottoscritte da coloro che le presentano, devono essere depositate presso la sede legale della Società almeno 25 (venticinque) giorni prima di quello fissato per l'Assemblea convocata per deliberare sulla nomina dei componenti il Collegio Sindacale; di tale termine viene fatta menzione nell'avviso di convocazione, ferme eventuali ulteriori forme di pubblicità prescritte dalla disciplina, anche regolamentare, pro tempore vigente.

Contestualmente ed unitamente a ciascuna lista, coloro che la presentano devono depositare presso la sede legale informazioni ad essi relative, un'esauriente informativa sulle caratteristiche professionali e personali di ciascun candidato, le dichiarazioni con le quali i singoli candidati accettano la propria candidatura e attestano, sotto la propria responsabilità, l'inesistenza di cause di ineleggibilità ed incompatibilità, nonché l'esistenza dei requisiti normativamente e statutariamente prescritti per ricoprire la carica di sindaco e l'elenco degli incarichi di amministrazione e controllo eventualmente ricoperti in altre società, nonché le ulteriori informazioni richieste dalle disposizioni di legge e di regolamento che verranno indicate nell'avviso di convocazione dell'Assemblea. Le liste presentate senza l'osservanza delle disposizioni di cui al presente articolo sono considerate come non presentate.

Unitamente a ciascuna lista deve inoltre pervenire alla Società - anche successivamente al deposito della lista stessa purché entro il termine previsto dalla disciplina anche regolamentare vigente per la pubblicazione delle liste da parte della Società - la comunicazione effettuata da un intermediario abilitato ai sensi di legge, comprovante la titolarità della percentuale di capitale prescritta dalla disciplina vigente al momento della presentazione della lista.

Salvo diversa inderogabile disposizione di legge o regolamentare, non possono essere nominati Sindaci e, se eletti, decadono dall'ufficio coloro che si trovino in

situazioni di incompatibilità previste dalla legge e dal presente Statuto, nonché coloro che eccedano i limiti al cumulo degli incarichi stabiliti di volta in volta, alternativamente, dalla legge o dalla Consob.

Le liste, che recano i nominativi di uno o più candidati, si compongono ognuna di due sezioni: la prima per i candidati alla carica di Sindaco effettivo, la seconda per i candidati alla carica di Sindaco supplente. Le liste contengono un numero di candidati non superiore al numero dei membri da eleggere, elencati mediante un numero progressivo.

Ogni candidato può presentarsi in una sola lista a pena di ineleggibilità.

Risultano eletti Sindaci effettivi i primi due candidati della prima sezione della lista che ha ottenuto il maggior numero di voti e il primo candidato della prima sezione della lista che risulta seconda per numero di voti e che non sia collegata, neppure indirettamente, con coloro che hanno presentato o votato la lista che ha ottenuto il maggior numero di voti. Risultano eletti Sindaci supplenti il primo candidato della seconda sezione della lista che ha ottenuto il maggior numero di voti e il primo candidato della seconda sezione della lista che risulta seconda per numero di voti di cui sopra. Nel caso di parità di voti fra due o più liste si procede ad una nuova votazione di ballottaggio tra tali liste, risultando eletti i candidati della lista che ottenga la maggioranza relativa dei voti.

Al fine di assicurare l'equilibrio dei generi all'interno del Collegio Sindacale, nel rispetto della disciplina pro tempore vigente, le liste che presentino un numero complessivo di candidati pari o superiore a tre devono includere, ai primi due posti della o delle sezioni ove sono indicati almeno due candidati, soggetti di genere diverso.

La presidenza del Collegio Sindacale spetta al Sindaco effettivo eletto nella lista che risulta seconda per numero di voti.

Qualora venga presentata una sola lista o nessuna lista risulteranno eletti a Sindaci effettivi e supplenti tutti i candidati a tale carica indicati nella lista stessa o, nel caso di nessuna lista, quelli votati dall'Assemblea, sempre che essi conseguano la maggioranza relativa dei voti espressi nell'Assemblea stessa e fermo il rispetto della disciplina pro tempore vigente inerente l'equilibrio tra generi. In tale ipotesi, l'Assemblea provvederà anche alla nomina del Presidente del Collegio Sindacale.

Nel caso vengano meno i requisiti normativamente e statutariamente richiesti, il Sindaco decade dalla carica.

In caso di sostituzione di un Sindaco, subentra il supplente appartenente alla medesima lista di quello cessato. In difetto, in caso di cessazione del Sindaco di minoranza, subentra il candidato collocato successivamente nella



medesima lista a cui apparteneva quello cessato o, in subordine ancora, il primo candidato della lista risultata terza per numero di voti. Resta fermo che la sostituzione dovrà garantire il rispetto della disciplina pro tempore vigente inerente l'equilibrio tra generi. La presidenza del Collegio Sindacale rimarrà in capo al Sindaco di minoranza.

Quando l'Assemblea deve provvedere alla sostituzione dei Sindaci effettivi e/o supplenti necessaria per l'integrazione del Collegio Sindacale si procede come segue:

- qualora si debba provvedere alla sostituzione di Sindaci eletti nella lista di maggioranza, la nomina avviene con votazione a maggioranza relativa senza vincolo di lista;
- qualora, invece, occorra sostituire il Sindaco eletto nella lista di minoranza, l'Assemblea provvede con voto a maggioranza relativa, scegliendo il sostituto fra i candidati indicati nella lista di cui faceva parte il Sindaco da sostituire, ovvero - in difetto - nella lista risultata terza per numero di voti.

Qualora l'applicazione di tali procedure non consentisse, per qualsiasi ragione, la sostituzione dei Sindaci designati dalla minoranza, l'Assemblea provvederà con votazione a maggioranza relativa; tuttavia, nell'accertamento dei risultati di quest'ultima votazione non verranno computati i voti di coloro che, secondo le comunicazioni rese ai sensi della vigente disciplina, detengono, anche indirettamente ovvero anche congiuntamente con altri Soci aderenti ad un patto parasociale rilevante ai sensi dell'art. 122 del D. Lgs. 58/1998 avente ad oggetto strumenti finanziari emessi dalla Società, la maggioranza dei voti esercitabili in Assemblea, nonché dei Soci che controllano, sono controllati o sono assoggettati a comune controllo dei medesimi.

Le procedure di sostituzione di cui ai commi che precedono devono in ogni caso assicurare il rispetto della vigente disciplina inerente l'equilibrio tra generi.

Le riunioni del Collegio Sindacale, qualora il Presidente ne accerti la necessità, possono essere validamente tenute in videoconferenza o in audioconferenza, a condizione che tutti i partecipanti possano essere identificati dal Presidente e da tutti gli altri intervenuti, che sia loro consentito di seguire la discussione e di intervenire in tempo reale nella trattazione degli argomenti discussi, che sia loro consentito lo scambio di documenti relativi a tali argomenti e che di tutto quanto sopra venga dato atto nel relativo verbale. Verificandosi tali presupposti, la riunione del Collegio Sindacale si considera tenuta nel luogo in cui si trova il Presidente.”;

3. di conferire al Presidente del Consiglio di Amministrazione e al Direttore Generale, disgiuntamente fra loro e con facoltà di subdelega, ogni e più ampio potere per adempiere alle formalità richieste, ai sensi di legge, per

la iscrizione della adottata deliberazione nel Registro delle Imprese, con facoltà di apportare alla deliberazione medesima le eventuali modifiche od integrazioni di carattere non sostanziale ovvero richieste dalle competenti Autorità, nonché ogni potere per espletare gli adempimenti normativi e regolamentari conseguenti."

#### **VOTAZIONE**

Il Presidente invita il Rappresentante Designato a comunicare gli esiti del voto in ordine alla proposta sulla lettera b) dell'unico punto all'ordine del giorno dell'Assemblea Straordinaria.

#### **Proclamazione del risultato di voto**

Il Rappresentante Designato legge quindi l'esito della votazione e dichiara che hanno partecipato alla votazione n. 350 legittimati al voto ai sensi di legge, titolari di n. 2.504.037.578 azioni ordinarie, prive di valore nominale, pari all'88,490731% delle azioni ordinarie emesse, con:

- voti favorevoli: n. 2.498.901.578 azioni ordinarie, pari al 99,794891% delle azioni ordinarie rappresentate;
- voti contrari: n. 0;
- astenuti: n. 420.000 azioni ordinarie, pari allo 0,016773% delle azioni ordinarie rappresentate;
- non votanti: n. 4.716.000 azioni ordinarie, pari allo 0,188336% delle azioni ordinarie rappresentate.

**Comunica, pertanto, che la proposta di modifica degli artt. 23 e 24 dello Statuto sociale risulta approvata a maggioranza.**

Precisa che le risultanze della votazione, comprensive dei dati e delle informazioni prescritte dal Regolamento Emittenti, sono riportate in un documento allegato al presente verbale *sub P)* e che gli Azionisti partecipanti, alla predetta votazione, per il tramite del Rappresentante Designato, sono individuati nell'elenco che trovasi allegato al presente atto *sub N)*.

Non essendovi altri argomenti da trattare e nessuno chiedendo ulteriormente la parola, dichiara chiusa la riunione alle ore 12.30 ringraziando i Sindaci uscenti, dott. Fumagalli e dott. Angiolini, nonché gli intervenuti e, in generale, tutti coloro che hanno reso possibile lo svolgimento dell'Assemblea.

Il comparente, sotto la sua personale responsabilità, consapevole della rilevanza penale del suo comportamento ai sensi dell'art. 55 D. Lgs. n. 231 del 2007, dichiara:

- di essere a conoscenza che le informazioni e gli altri dati forniti in occasione dell'istruttoria e della stipula del presente atto saranno impiegati dal notaio rogante ai fini degli adempimenti previsti dal citato Decreto;
- che tali informazioni e dati sono aggiornati.

Le spese di questo atto e quelle inerenti e conseguenti si assumono dalla Società.

La parte comparente mi dispensa dal dare lettura della documentazione allegata.

Io notaio  
dell'atto ho dato lettura alla parte comparente che lo approva e conferma.

Scritto da persona di mia fiducia e completato da me notaio su undici fogli per quarantatrè pagine.

Sottoscritto alle ore 13.30.

F.ti Carlo Cimbri - DOMENICO DAMASCELLI

UnipolSai

Allegato A) al n. 31025/19906 del 28 aprile 2021

Assemblea Ordinaria del 28 aprile 2021

SITUAZIONE ALL'ATTO DELLA COSTITUZIONE

Sono attualmente presenti, per delega al Rappresentante Designato Computershare, n. **350** legittimati al voto ai sensi di legge, titolari di:

**2.504.037.578** azioni ordinarie


pari al **88,490731** % delle azioni ordinarie emesse, ivi incluse le azioni il cui diritto di voto è sospeso a norma degli artt. 2357 ter e 2359 ter del codice civile.

Azionisti:  
Azionisti in proprio:

350 Teste:  
0 Azionisti in delega:

2  
350

Pagina 1



## ELENCO PARTECIPANTI

RISULTATI ALLE VOTAZIONI  
NOMINATIVO PARTECIPANTE  
DELEGANTI E RAPPRESENTATI

	Parziale	Totale										Straordinaria				
		1	2	3	4	5	6	7	8	9	10					
COMPUTERSHARE SPA RAPP. DESIGNATO IN QUALITÀ DI SUBDELEGATO 135-NOVIES (ST.TREVISAN) IN PERSONA DI ENRICO MONICELLI - PER DELEGA DI																
STRATEGIC INTERNATIONAL EQUITY FUND AGENTE:BNP SS SIDNEY BRANCH	20.770															
VANGUARD FUNDS PUBLIC LIMITED COMPANY AGENTE:BROWN BROTHERS HARR	367.307															
PITTSBURGH THEOLOGICAL SEMINARY OF THE PRESBYTERIAN CHURCH	4.545															
IQ CANDRIAM ESG INTERNATIONAL EQUITY ETF	6.456															
AIB GROUP IRISH PENSION SCHEME	5.133															
ACADIAN NON US ALL CAP EQUITY FUND USD HEDGED LLC	10.381															
ACADIAN INTERNATIONAL EQUITY FUND LLC	332.952															
INVESCO S&P INTERNATIONAL DEVELOPED LOW VOLATILITY INDEX ET	38.239															
INVESCO FTSE INTERNATIONAL LOW BETA EQUAL WEIGHT ETF	3.360															
WILMINGTON INTERNATIONAL FUND	99.460															
INVESCO FTSE RAFI DEVELOPED MARKETS EX US SMALL MID ETF	97.754															
PUBLIC EMPLOYEES RETIREMENT ASSOCIATION OF NEW MEXICO DYNAMIC EUROPEAN EQUITY	9.869															
GENERALI ITALIA SPA AGENTE:BP2S MILAN	120.178															
FIRST TRUST DOW JONES GLOBAL SELECT DIVIDEND INDEX FUND	2.042.142															
GLOBAL PORTFOLIO	253.700															
ENSIGN PEAK ADVISORS INC	91.838															
GOLDMAN SACHS MARKET/BETA INTERNATIONAL EQUITY ETF	8.478															
NEXTERA ENERGY DUANE ARNOLD LLC QUALIFIED DECOMMISSIONING THE DUANE ARNOLD ENERGY1.538																
CENTER NUCLEAR POWER PLANT																
SEATTLE CITY EMPLOYEES RETIREMENT SYSTEM	22.732															
BLACKROCK LIFE LTD	12.685															
INVESCO PUREBETA FTSE DEVELOPED EX NORTH AMERICA ETF	228															
XTRACKERS FTSE DEVELOPED EX US COMPREHENSIVE FACTOR ETF	2.353															
INVESCO S AND P INTERNATIONAL DEVELOPED LOW VOLATILITY ETF	1.176.686															
JANUS HENDERSON INSTITUTIONAL EUROPEAN INDEX OPPORTUNITIES FUND AGENTE:																
BNP PARIBAS 2S -LDN	4.134															
VANGUARD INTL HIGH DIV YLD INDEX FD	100.119															
VANGUARD GLOBAL MINIMUM VOLATILITY FUND	656.555															
CENTRAL STATES SE AND SW H AND W FUNDS	514.700															

F: Favorevole; C: Contrario; A: Astenuto; 1: Lista 1; 2: Lista 2; -: Non Votante; X: Assente alla votazione; N: Voti non computati; R: Voti revocati; Q: Voti esclusi dal quorum



ELENCO PARTECIPANTI

RISULTATI ALLE VOTAZIONI NOMINATIVO PARTECIPANTE DELEGANTI E RAPPRESENTATI	Ordinaria										Straordinaria	
	1	2	3	4	5	6	7	8	9	10	11	12
	Parziale	Totale										
AZL DFA INTERNATIONAL CORE EQUITY FUND	14.182	FFF2FCFC	F									F
NATIONAL ELEVATOR INDUSTRY PENSION PLAN	356.800	FFC2FC	CCCF									F
3M EMPLOYEE RETIREMENT INCOME PLAN TRUST	43.318	FFF2FC	FCF									F
ALASKA PERMANENT FUND CORPORATION	23.881	FFF2FC	FCF									F
VIRGINIA RETIREMENT SYSTEM	8.399	FFF2FC	FCF									F
ENSGN PEAK ADVISORS INC	2.587.200	FFF2FFF	F									F
ENSGN PEAK CP LSV INTL SMALL	429.000	FFF2FFF	F									F
AUSTRALIAN CATHOLIC SUPERANNUATION AND RETIREMENT FUND AGENTE:BNP SS		FFF2FC	FCF									F
SIDNEY BRANCH	93.438	FFF2FC	FCF									F
RAYTHEON TECHNOLOGIES CORPORATION MASTER RETIREMENT TRUST	103.706	FFF2FC	FCF									F
STICHTING RABOBANK PENSIOENFONDS	1	FFF2FF	CF									F
ADVANCED SERIES TRUST AST INTERNATIONAL VALUE PORTFOLIO	1.369.900	FFF2FFF	F									F
ADVANCED SERIES TRUST AST ADVANCED STRATEGIES PORTFOLIO	759.000	FFF2FFF	F									F
BLACKROCK FUND MANAGERS LTD	14.966	FFF2FC	FF									F
BELL ATLANTIC MASTER TRUST	3.139	FFF2FC	CCF									F
DUKE ENERGY QUALIFIED NUCLEAR DECOMMISSIONING	21.648	FFF2FC	CCF									F
QUALITY EDUCATION FUND	304	FFF2FC	FF									F
PUBLIC EMPLOYEES RETIREMENT SYSTEM OF MISSISSIPPI	9.531	FFF2FC	FCF									F
THE STATE OF CONNECTICUT ACTING THROUGH ITS TREASURER	168.374	FFF2FC	FCF									F
ACADIAN ALL COUNTRY WORLD EX US EQUITY CIT FUND AGENTE:BROWN BROTHERS HARR	21.193	FFF2FC	FCF									F
TENNESSEE VALLEY AUTHORITY RETIREMENT SYSTEM	1	FFF2FC	FCF									F
PGIM QMA INTERNATIONAL DEVELOPED MARKETS INDEX FUND	2.039	FFF1FF	FF									F
IOWA PUBLIC EMPLOYEES RETIREMENT SYSTEM	34.339	FFF2FC	FCF									F
ARBEJDSMARKEDETS TILLAEGSPENSION	2.318.963	FFF2FFF	CF									F
INTERFUND SICAV INTERFUND EQUITY ITALY	33.000	----	----									-
FIDEURAM ASSET MANAGEMENT (IRELAND) FONDI ITALIA EQUITY ITALY	406.000	----	----									-
CAMBRIA FOREIGN SHAREHOLDER YI	69.846	FFF1FC	CCCF									F
CAMBRIA GLOBAL VALUE ETF	456.598	FFF1FF	FF									F
ETOILE BANQUE ASSURANCE	59.743	FFF2FC	CCCF									F
SOGECAP AP CLIMAT PAB	15.580	FFF2FC	CCCF									F
GARANT DYNAMIC AGENTE:BP2S LUXEMBOURG	83.846	FFF2FC	FCF									F
AMUNDI S.F. - EURO EQ MARKET P	23.716	FFF2FC	CCCF									F
AMUNDI PRIME EUROPE - UCITS ETF DR	39	FFF2FC	CCCF									F

F: Favorevole; C: Contrario; A: Astenuto; 1: Lista 1; 2: Lista 2; -: Non Votante; X: Assente alla votazione; N: Voti non computati; R: Voti revocati; Q: Voti esclusi dal quorum

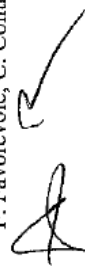


## ELENCO PARTECIPANTI

RISULTATI ALLE VOTAZIONI  
NOMINATIVO PARTECIPANTE  
DELEGANTI E RAPPRESENTATI

	Parziale	Totale	Ordinaria	Straordinaria
	1	2	3	4
	5	6	7	8
	9	10	11	12
AMUNDI PRIME EUROZONE	7.187		FFFF2FCCCC	F F
AMUNDI FUNDS PIONEER FLEXIBLE OPPORTUNIT	269.720		FFFF2FCCCC	F F
AMUNDI EURO ISTOXX CLIMATE PARIS ALIGNED PAB	1.191		FFFF2FCCCC	F F
FONDS OBJECTIF CLIMAT ACTIONS 1	17.757		FFFF2FCCCC	F F
OFI RS ALPHA SECTOR	122.477		FFFF2FCCCF	F F
CHALLENGE FUNDS CHALLENGE ITALIAN EQUITY RICHIEDENTE:RBC CHALLENGE FUNDS	420.000		AAA2AAA.A.A.A	A A
UBS FUND MANAGEMENT(LUXEMBOURG) SA RICHIEDENTE:UBS (LUXEMBOURG) SA	287.000		FFFF2FCFCF	F F
UBS FUND MGT (CH) AG RICHIEDENTE:UBS CH AG FM CLIENT ASSETS	126.745		FFFF2FCFCF	F F
UBS ASSET MANAGEMENT LIFE LTD AGENTE:JP MORGAN CHASE BANK	19.076		FFFF2FCFCF	F F
NORGES BANK RICHIEDENTE:CBNY SA NORGES BANK	2.107		FFFF2FCFCF	F F
ARROWSTREET INTERNATIONAL EQUITY - EAFE ALPHA AGENTE:DEUTSCHE BANK AG	8.485		FFFF2FCFCF	F F
TWO SIGMA EQUITY RISK PREMIA PRIFOLIO LLC CORPORATION SERVICE AGENTE:				
DEUTSCHE BANK AG	141.173		FFFF2FCFCF	F F
ARROWSTREET ACWI EX US ALPHA EXTENSION TRUST FUND U AGENTE:DEUTSCHE BANK AG	182.423		FFFF2FCFCF	F F
ASSET MANAGEMENT EXCHANGE UCITS CCF RICHIEDENTE:NT ASSET MNGT EXCHANGE UCITS C	38.595		FFFF2FCFCF	F F
THE PUBLIC INSTITUTION FOR SOCIAL SECURITY RICHIEDENTE:NT THE PUB INST FOR				
SOCIAL SEC	941.400		FFFF2FFFFF	F F
WHEELS COMMON INVESTMENT FUND TRUSTEES LIMITED RICHIEDENTE:NT NT0 UK CIF				
CLIENTS ACCOUNT	11.093		FFFF2FCFCF	F F
THE BOARD OF THE PENSION PROTECTION FUND RENAISSANCE RICHIEDENTE:NT NT0				
TREATY/NON TREATY	4.439		FFFF2FCFCF	F F
TAX L				
MINEWORKERS PENSION SCHEME RICHIEDENTE:NT NT0 TREATY/NON TREATY TAX L	534.553		FFFF2FCFCF	F F
BRITISH COAL STAFF SUPERANNUATION SCHEME RICHIEDENTE:NT NT0 TREATY/NON				
TREATY TAX L	490.209		FFFF2FCFCF	F F
VERMONT PENSION INVESTMENT COMMITTEE AGENTE:JP MORGAN CHASE BANK	92.297		FCC2FCCCF	F F
MUNICIPAL EMPLOYEES' ANNUITY AND BENEFIT FUND OF CHICAGO				
RICHIEDENTE:NT MUNICIPAL	150.700		FFFF2FFFFF	F F
EMPLOYEES' ANNUIT				
HACKENSACK MERIDIAN HEALTH MASTER RETIREMENT TRUST RICHIEDENTE:NT NT0				
TREATY/NON TREATY	110.800		FFFF2FFFFF	F F
TAX C				
HOSPITAL AUTHORITY PROVIDENT FUND SCHEME RICHIEDENTE:NT NT0 10% TREATY				

F: Favorevole; C: Contrario; A: Astenuto; 1: Lista 1; 2: Lista 2; -: Non Votante; X: Assente alla votazione; N: Voti non computati; R: Voti revocati; Q: Voti esclusi dal quorum



## ELENCO PARTECIPANTI

RISULTATI ALLE VOTAZIONI NOMINATIVO PARTECIPANTE DELEGANTI E RAPPRESENTATI	Totale										Straordinaria		
	Paiziale	1	2	3	4	5	6	7	8	9	10	Ordinaria	Straordinaria
ACCOUNT CLIE	1.880												F F
LAKE AVENUE INVESTMENTS LLC RICHIEDENTE:NT NT0 NON TREATY CLIENTS	7.197												F F
LSV INTERNATIONAL SMALL CAP EQUITY FUND LP RICHIEDENTE:NT NT0 NON TREATY CLIENTS	189.100												F F
SENTINEL INTERNATIONAL TRUST RICHIEDENTE:NT NT0 NON TREATY CLIENTS	21.384												F F
GLOBAL BOND FUND WAYCROSSE INC RICHIEDENTE:NT NT0 NON TREATY CLIENTS	90.349												F F
SILVER GROWTH FUND LP RICHIEDENTE:NT NT0 NON TREATY CLIENTS	8.938												F F
ASCENSION ALPHA FUND LLC. RICHIEDENTE:NT NT0 NON TREATY LENDING CLIE	308.764												F F
FORD MOTOR COMPANY DEFINED BENEFIT MASTER TRUST. RICHIEDENTE:NT NT0 15% TREATY ACCOUNT	13.582												F F
CLIE													
STATE OF NEW MEXICO STATE INVESTMENT COUNCIL AGENTE:JP MORGAN CHASE BANK	138.357												F F
RETIREMENT PLAN FOR CHICAGO TRANSIT AUTHORITY EMPLOYEES RICHIEDENTE:NT NT0 15% TREATY	117.254												F F
ACCOUNT CLIE													
THE NORTHERN TRUST COMPANY SUB-ADVISED COLLECTIVE FUNDS TRUS RICHIEDENTE:NT NT0 15%	903.000												F F
TREATY ACCOUNT CLIE													
HRW TRUST NO 2 UAD 01/17/03 RICHIEDENTE:NT NT0 15% TREATY ACCOUNT CLIE	4.953												F F
HRW TESTAMENTARY TRUST NO. 11 RICHIEDENTE:NT NT0 15% TREATY ACCOUNT CLIE	3.900												F F
HRW TESTAMENTARY TRUST NO 6 RICHIEDENTE:NT NT0 15% TREATY ACCOUNT CLIE	7.382												F F
HRW TRUST NO 3 UAD 01/17/03 RICHIEDENTE:NT NT0 15% TREATY ACCOUNT CLIE	5.145												F F
HRW TRUST NO 4 UAD 01/17/03 RICHIEDENTE:NT NT0 15% TREATY ACCOUNT CLIE	4.884												F F
HRW TESTAMENTARY TRUST NO. 7. RICHIEDENTE:NT NT0 15% TREATY ACCOUNT CLIE	714												F F
NATIONAL RAILROAD RETIREMENT INVESTMENT TRUST RICHIEDENTE:NT NT0 15% TREATY ACCOUNT CLIE	1.015.350												F F
ASCENSION HEALTHCARE MASTER PENSION TRUST RICHIEDENTE:NT NT0 15% TREATY ACCOUNT CLIE	68.040												F F
GOVERNMENT PENSION INVESTMENT FUND AGENTE:JP MORGAN CHASE BANK	23.837												F F
MERCY INVESTMENT SERVICES INC RICHIEDENTE:NT NT0 15% TREATY ACCOUNT LEND	1												F F
STANISLAUS COUNTY EMPLOYEES' RETIREMENT ASSOCIATION 832 RICHIEDENTE:NT NT0 15% TREATY	233.179												F F
ACCOUNT LEND													
TEACHERS' RETIREMENT SYSTEM OF OKLAHOMA RICHIEDENTE:NT NT0 15% TREATY													

F: Favorevole; C: Contrario; A: Astenuto; 1: Lista 1; 2: Lista 2; -: Non Votante; X: Assente alla votazione; N: Voti non computati; R; Voti revocati; Q: Voti esclusi dal quorum



## ELENCO PARTECIPANTI

RISULTATI ALLE VOTAZIONI  
 NOMINATIVO PARTECIPANTE  
 DELEGANTI E RAPPRESENTATI

	Parziale	Totale	Ordinaria	Straordinaria
	1 2 3 4 5 6 7 8 9 10	11 12		
ACCOUNT LEND	7.551		FFFF2FCCC F	F F
FORD MOTOR COMPANY OF CANADA LIMITED PENSION TRUST RICHIEDENTE:NT NT1 15% TREATY ACCOUNT	12.998		FFFF2FCCC F	F F
CLJE				
LEGAL AND GENERAL INTERNATIONAL INDEX TRUST RICHIEDENTE:NT NT0 UKDU UCITS	69.387		FFFF2FCCC F	F F
15 PCT TREAT				
LEGAL AND GENERAL EUROPEAN INDEX TRUST RICHIEDENTE:NT NT0 UKDU UCITS 15 PCT TREAT	286.194		FFFF2FCCC F	F F
LEGAL AND GENERAL GLOBAL EQUITY INDEX FUND RICHIEDENTE:NT NT0 UKDU UCITS 15 PCT TREAT	3.158		FFFF2FCCC F	F F
STATE STREET GLOBAL ADVISORS GROSS ROLL UP UNIT TRUST RICHIEDENTE:NT NT0 IEDU UCITS 15 PCT	15.259		FFFF2FCCC F	F F
TREAT				
BLACKROCK AUTHORISED CONTRACTUAL SCHEME I RICHIEDENTE:NT BLACKROCK AUTHORISED CONTRA	15.639		FFFF2FCCC F	F F
ILLINOIS STATE BOARD OF INVESTMENT RICHIEDENTE:NT NTC - ILLINOIS STATE BOARD	64.400		FFFF2FCCC F	F F
VANGUARD INVESTMENT SERIES PUBLIC LIMITED COMPANY AGENTE:EBROWN BROTHERS HARR	32.958		FFFF2FCCC F	F F
ROBECO GLOBAL_DM CONSERVATIVE EQUITIES FUND (AUD) AGENTE:JP MORGAN CHASE BANK	113.292		FFFF2FCCC F	F F
LGPS CENTRAL AUTHORIZED CONTRACTUAL SCHEME RICHIEDENTE:NT NTC-LGPS CENTRAL AUTHORISED	759		FFFF2FCCC F	F F
WEST YORKSHIRE PENSION FUND RICHIEDENTE:NT NTC - WEST YORKSHIRE PENSIO	500.000		FFCF2AAAC F	F F
CLEARWATER INTERNATIONAL FUND RICHIEDENTE:NT NTC-CLEARWATER INTERNATIONAL	95.230		FFFF2FCCC F	F F
MERSEYSIDE PENSION FUND RICHIEDENTE:NT NTC MERSEYSIDE PENSION FUND	36.339		FFCF2AAAC F	F F
UNIVEST RICHIEDENTE:NT UNIVEST	100		FFFF2FCCC F	F F
STICHTING BEDRIJFSTAKPENSIOENFONDS VOOR HET LEVENSMIDDELENBEDRIJF RICHIEDENTE:NT GSI	364		FFFF2FCCC F	F F
EU/NORWAY PENSION FUNDS				
STICHTING BEDRIJFSTAKPENSIOENFONDS VOOR HET BEROEPSVERVOER OVER DE WEG RICHIEDENTE:NT	169.843		FFFF2FCCC F	F F
GSI EU/NORWAY PENSION FUNDS				
ROBECO INSTITUTIONAL UMBRELLA FUND RICHIEDENTE:NTGS LONDON-ROBECO INSTITUT	253.454		FFFF2FCCC F	F F
LGT SELECT FUNDS RICHIEDENTE:RBC LGT SELECT FUNDS	567		FFCF2FCCC F	F F
ROSEDALE LLC RICHIEDENTE:PERSHING, LLC	365		FFFF2FCCC F	F F

F: Favorevole; C: Contrario; A: Astenuto; 1: Lista 1; 2: Lista 2; -: Non Votante; X: Assente alla votazione; N: Non computati; R: Voti revocati; Q: Voti esclusi dal quorum

ELENCO PARTECIPANTI

RISULTATI ALLE VOTAZIONI NOMINATIVO PARTECIPANTE DELEGANTI E RAPPRESENTANTI	Totale										Ordinaria										Straordinaria									
	Parziale	1	2	3	4	5	6	7	8	9	10	1	2	3	4	5	6	7	8	9	10	1	11	12						
AVIVA INVESTORS INVESTMENT FUNDS ICVC AVIVA INVESTORS INTERNATIONAL INDEX TRACKING FUND	5.910											F	F	F	F	F	F	F	F	F	F	F	F	F	F					
AGENTE:JP MORGAN CHASE BANK SPHINX PARTNERS LP RICHIEDENTE: PERSHING, LLC	70											F	F	F	F	F	F	F	F	F	F	F	F	F	F					
CHRISTENSEN-PIERRET COMMUNITY PROPERTY TRUST UAD 05/10/19 C DIANE CHRISTENSEN TTEE	14.400											F	F	F	F	F	F	F	F	F	F	F	F	F	F					
RICHIEDENTE: PERSHING, LLC DUNCAN MACNAUGHTON REVOCABLE LIVING TRUST UAD 08/10/84 DUNCAN MACNAUGHTON TTEE	16.997											F	F	F	F	F	F	F	F	F	F	F	F	F	F					
RICHIEDENTE: PERSHING, LLC O'BRIEN FAMILY TRUST OF 2001 UAD 04/10/01 DENNIS O'BRIEN & GLORIA O'BRIEN TTEES	6.220											F	F	F	F	F	F	F	F	F	F	F	F	F	F					
RICHIEDENTE: PERSHING, LLC MUGUET VENTURES LLC RICHIEDENTE: PERSHING, LLC	3.922											F	F	F	F	F	F	F	F	F	F	F	F	F	F					
LEGAL AND GENERAL ASSURANCE PENSIONS MANAGEMENT LIMITED RICHIEDENTE: CBLDN S/A LEGAL AND GENERAL	334.043											F	F	F	F	F	F	F	F	F	F	F	F	F	F					
IRISH LIFE ASSURANCE, RICHIEDENTE: CBLDN S/A IRISH LIFE ASSURANCE CO IRISH LIFE ASSURANCE PLC RICHIEDENTE: CBLDN S/A IRISH LIFE ASSURANCE CO	547											F	F	F	F	F	F	F	F	F	F	F	F	F	F					
DFA INTERNATIONAL SMALL CAP VALUE PNS GROUP INC RICHIEDENTE: CBNY SA DFA-INTL SMALL CAP VAL	64											F	F	F	F	F	F	F	F	F	F	F	F	F	F					
POR CFSIL ATF CMLA INTERNATIONAL SHARE FUND RICHIEDENTE: CBHK SA CFSIL-ATF CMLA INTL SHS	4.314.386											F	F	F	F	F	F	F	F	F	F	F	F	F	F					
DBI-FONDS EBB AGENTE: BP2S-FRANKFURT LEGAL AND GENERAL INVESTMENT MANAGEMENT RICHIEDENTE: CBLDN S/A LEGAL AND GENERAL	18.277											F	F	F	F	F	F	F	F	F	F	F	F	F	F					
CFSIL - COMMONWEALTH GLOBAL SHARE FUND 22 RICHIEDENTE: CBHK S/A CFSIL COMMONWEALTH GL SF 22	22.772											F	F	F	F	F	F	F	F	F	F	F	F	F	F					
CFSIL - COMMONWEALTH GLOBAL SHARE FUND 23 RICHIEDENTE: CBHK S/A CFSIL COMMONWEALTH GL SF 23	5.879											F	F	F	F	F	F	F	F	F	F	F	F	F	F					
STICHTING PGGM DEPOSITARY RICHIEDENTE: CBLDN-SPD PGGM (DMAE2TR) CBOSC-CBGS-WGSS07 RICHIEDENTE: CITIBANK NA HONG KONG SA CBOSC ATF OSF-WGSS07	290.361											F	F	F	F	F	F	F	F	F	F	F	F	F	F					
JHVT INT'L SMALL CO TRUST RICHIEDENTE: CBNY SA JOHN HANCOCK FUNDS JHF II INT'L SMALL CO FUND RICHIEDENTE: CBNY SA JOHN HANCOCK FUNDS	101.357											F	F	F	F	F	F	F	F	F	F	F	F	F	F					
	148.856											F	F	F	F	F	F	F	F	F	F	F	F	F	F					
	32.143											F	F	F	F	F	F	F	F	F	F	F	F	F	F					
	9.024											F	F	F	F	F	F	F	F	F	F	F	F	F	F					
	50.785											F	F	F	F	F	F	F	F	F	F	F	F	F	F					

F: Favorevole; C: Contrario; A: Astenuto; 1: Lista 1; 2: Lista 2; -: Non Votante; X: Assente alla votazione; N: Voti non computati; R; Voti revocati; Q: Voti esclusi dal quorum





## ELENCO PARTECIPANTI

RISULTATI ALLE VOTAZIONI NOMINATIVO PARTECIPANTE DELEGANTI E RAPPRESENTATI	Parziale										Totale	Ordinaria		Straordinaria							
	1	2	3	4	5	6	7	8	9	10		1	2	3	4	5	6	7	8	9	10
REFMT ANNUITY PLAN EMPLOYEES ARMY AIR CE EXCHANGE SERVICE TRUST	210.506										F	F	F	F	F	F	F	F	F	F	F
SSB RAFI DEVELOPED EXUS INDEX NONLENDING COMMON TRUST FUND	2.797										F	F	F	F	F	F	F	F	F	F	F
VANGUARD TOTAL WORLD STOCK INDEX FUND	175.849										F	F	F	F	F	F	F	F	F	F	F
THE MASTER TRUST BANK OF JAPAN, LTD. AS TRUSTEE FOR MTBJ400045828																					
AGENTE:JP MORGAN CHASE BANK	211.019										F	F	F	F	F	F	F	F	F	F	F
VANGUARD DEVELOPED MARKETS INDEX FUND	3.312.324										F	F	F	F	F	F	F	F	F	F	F
WISDOMTREE GLOBAL HIGH DIVIDEND FUND	18.270										F	F	F	F	F	F	F	F	F	F	F
WISDOMTREE INTERNATIONAL MIDCAP DIVIDEND	471.627										F	F	F	F	F	F	F	F	F	F	F
WISDOMTREE ISSUER ICAV	73.572										F	F	F	F	F	F	F	F	F	F	F
WISDOMTREE INTERNATIONAL HIGH DIVIDEND FUND	192.189										F	F	F	F	F	F	F	F	F	F	F
WISDOMTREE INTERNATIONAL EQUITY FUND	360.889										F	F	F	F	F	F	F	F	F	F	F
VANGUARD GLOBAL VALUE FACTOR ETF	43.142										F	F	F	F	F	F	F	F	F	F	F
VANGUARD FTSE DEVELOPED EX NORTH AMERICA HIGH DIVIDEND YIELD IND	1.264										F	F	F	F	F	F	F	F	F	F	F
VANGUARD FTSE DEVELOPED EUROPE ALL CAP INDEX ETF	4.437										F	F	F	F	F	F	F	F	F	F	F
VANGUARD FTSE DEVELOPED ALL CAPEX NORTH AMERICA INDEX ETF	39.341										F	F	F	F	F	F	F	F	F	F	F
VANGUARD FTSE DEVELOPED ALL CAPEX NORTH AMERICA INDEX ETF	75.280										F	F	F	F	F	F	F	F	F	F	F
ALLIANZGI-FONDS APNIESA SEGMENT APNIESA-NAPO AGENTE:BP2S-FRANKFURT	2.302										F	F	F	F	F	F	F	F	F	F	F
VANGUARD DEVELOPED ALL-CAP EX NORTH AMERICA EQUITY INDEX POOLED	4.324										F	F	F	F	F	F	F	F	F	F	F
DELTA SHARES S+P INTERNATIONAL MANAGED RISK ETF	56.650										F	F	F	F	F	F	F	F	F	F	F
WILMINGTON TRUST COLLECTIVE INVESTMENT TRUST	215.820										F	F	F	F	F	F	F	F	F	F	F
METZLER ASSET MANAGEMENT GMBH FOR MIFONDS 415	2.537										F	F	F	F	F	F	F	F	F	F	F
STATE STREET IRELAND UNIT TRUST	1.005.786										F	F	F	F	F	F	F	F	F	F	F
CALIFORNIA PUBLIC EMPLOYEES RETIREMENT SYSTEM	28.121										F	F	F	F	F	F	F	F	F	F	F
PIMCO EQUITY SERIES: PIMCO DIVIDEND AND INCOME FUND	186.077										F	F	F	F	F	F	F	F	F	F	F
PIMCO EQUITY SERIES: PIMCO RAE INTERNATIONAL FUND	25.749										F	F	F	F	F	F	F	F	F	F	F
PACIFIC SELECT FUND INTERNATIONAL LARGE CAP PORTFOLIO	35.936										F	F	F	F	F	F	F	F	F	F	F
PIMCO FUNDS GLOBAL INVESTORS SERIES PLC	2.358.104										F	F	F	F	F	F	F	F	F	F	F
VE-R1 EQUITIES EUROPE AGENTE:BP2S-FRANKFURT	81.922										F	F	F	F	F	F	F	F	F	F	F
PIMCO RAE INTERNATIONAL FUND LLC	40.873										F	F	F	F	F	F	F	F	F	F	F
MARYLAND STATE RETIREMENT PENSION SYSTEM	192.781										F	F	F	F	F	F	F	F	F	F	F
BLUE CROSS AND BLUE SHIELD OF KANSAS, INC	493										F	F	F	F	F	F	F	F	F	F	F
MERCER QIF CCF	5.898										F	F	F	F	F	F	F	F	F	F	F
MERCER UCITS COMMON CONTRACTUAL FUND	43.510										F	F	F	F	F	F	F	F	F	F	F
RHUMBLINE LOW CARBON INDEX FUND LLC											F	F	F	F	F	F	F	F	F	F	F

F: Favorevole; C: Contrario; A: Astenuto; 1: Lista 1; 2: Lista 2; -: Non Votante; X: Assente alla votazione; N: Voti non computati; R: Voti revocati; Q: Voti esclusi dal quorum

UnipolSai

Assemblea Ordinaria/Straordinaria del 28/04/2021

ELENCO PARTECIPANTI

RISULTATI ALLE VOTAZIONI  
NOMINATIVO PARTECIPANTE  
DELEGANTI E RAPPRESENTATI

	Parziale	Totale	Ordinaria	Straordinaria
			1 2 3 4 5 6 7 8 9 10	11 12
SUNAMERICA SERIES TRUST SA JPM DIVERSIFIED BALANCED PORTFOLIO	749		FFFF2FCFCF	FF
SUNAMERICA SERIES TRUST SA TEMPLETON FOREIGN VALUE PORTFOLIO	106.239		FFFF2FCFCF	FF
JNL/RAFI FUNDAMENTAL EUROPE FUND	20.291		FFFF2FCFCF	FF
JNL/TPMORGAN GLOBAL ALLOCATION FUND	2.587		FFFF2FCFCF	FF
WHOLESALE INTERNATIONAL CORE EQUITIES AGENTE:BNP SS SIDNEY BRANCH	3.684		FFFF2FCFCF	FF
JNL/DFA INTERNATIONAL CORE EQUITY FUND	3.817		FFFF2FCFCF	FF
MERCER GE INTERNATIONAL EQUITY FUND	275.100		FFFF2FCFCF	FF
HARTFORD MULTIFACTOR INTERNATIONAL FUND	1.076		FFFF2FCFCF	FF
SCOTIA INTERNATIONAL EQUITY INDEX TRACKER ETF	1.541		FFFF2FCFCF	FF
HARBOR ROBECO INTERNATIONAL CONSERVATIVE EQUITIES FUND	6.200		FFFF2FCFCF	FF
MERCER GE INTERNATIONAL EQUITY FUND	58.499		FFFF2FCFCF	FF
FRANKLIN TEMPLETON ETF TRUST - FRANKLIN FTSE EUROPE HEDGED ETF	717		FFFF2FCFCF	FF
TAXMANAGED INTERNATIONAL EQUITYPORTFOLIO	10.716		FFFF2FCFCF	FF
HARBOR OVERSEAS FUND	55.499		FFFF2FCFCF	FF
FRANKLIN TEMPLETON ETF TRUST - FRANKLIN FTSE EUROPE ETF	11.088		FFFF2FCFCF	FF
BNZ WHOLESALE INTERNATIONAL EQUITIES (INDEX) FUND AGENTE:BNP SS SIDNEY BRANCH	12.028		FFFF2FCFCF	FF
ALLIANZGI-FONDS DUNHILL AGENTE:BP2S-FRANKFURT	10.650		FFFF2FCFCF	FF
FRANKLIN TEMPLETON ETF TRUST - FRANKLIN FTSE ITALY ETF	5.259		FFFF2FCFCF	FF
FRANKLIN FTSE EUROPE EX U.K. INDEX ETF	4.070		FFFF2FCFCF	FF
MERCER FTFC NONUS EQUITY INVESTMENT PORTIFOLIO LLC	56.870		FFFF2FCFCF	FF
PARAMETRIC INTERNATIONAL EQUITYFUND	33.327		FFFF2FCFCF	FF
TRUST II BRIGHTHOUSEDIMENSIONALINT SMALL COMPANY PORTFOLIO	13.800		FFFF2FCFCF	FF
CALVERT INTERNATIONAL RESPONSIBLE INDEX FUND	59.160		FFFF2FCFCF	FF
FEG SELECT	44.108		FFFF2FCFCF	FF
XTRACKERS (IE) PUBLIC LIMITED COMPANY	1.359		FFFF2FCFCF	FF
AMERICAN BUREAU OF SHIPPING	8.076		FFFF2FCFCF	FF
BEAR CREEK INC	144.582		FFFF2FCFCF	FF
VERI MULTI ASSET ALLOCATION AGENTE:BP2S-FRANKFURT	48.645		FFFF2FCFCF	FF
UBS (US) GROUP TRUST	13.382		FFFF2FCFCF	FF
AXA INVESTMENT MANAGERS DEUTSCHLAND GMBH FOR AXA EUROPA	105.255		FFFF2FCFCF	FF
AXA ROSENBERG EQUITY ALPHA TRUST	67.930		FFFF2FCFCF	FF
COUNSEL GLOBAL DIVIDEND	4.450		FFFF2FCFCF	FF
BLACKROCK - IG INTERNATIONALEQUITY POOL				

F: Favorevole; C: Contrario; A: Astenuto; 1: Lista 1; 2: Lista 2; -: Non Votante; X: Assente alla votazione; N: Voti non computati; R: Voti revocati; Q: Voti esclusi dal quorum

## ELENCO PARTECIPANTI

RISULTATI ALLE VOTAZIONI NOMINATIVO PARTECIPANTE DELEGANTI E RAPPRESENTATI	Ordinaria										Straordinaria
	1	2	3	4	5	6	7	8	9	10	11
	Totale										
	Parziale										
MACKENZIE GLOBAL LOW VOLATILITY EQUITY FUND	135.646	F	F	F	F	F	F	F	F	F	F
MACKENZIE INTERNATIONAL EQUITY INDEX ETF	2.348	F	F	F	F	F	F	F	F	F	F
TD INTERNATIONAL EQUITY INDEX ETF	15.963	F	F	F	F	F	F	F	F	F	F
FIRST ASSET MORNINGSTAR INTERNATIONAL VALUE INDEX ETF	754.518	F	F	F	F	F	F	F	F	F	F
ISHARES INTERNATIONAL SELECT DIVIDEND ETF	5.357.140	F	F	F	F	F	F	F	F	F	F
FCP VILLIERS ACTIONS EUROPE SYST AGI AGENTE:BNP PARIBAS 2S-PARIS	22.420	F	C	F	F	F	F	F	F	F	F
LVP DIMENSIONAL INTERNATIONAL CORE EQUITY FUND	40.163	F	F	F	F	F	F	F	F	F	F
HARTFORD MULTIFACTOR DEVELOPED MARKETS (EXUS) ETF	646.745	F	F	F	F	F	F	F	F	F	F
HARTFORD MULTIFACTOR DIVERSIFIED INTERNATIONAL ETF	13.884	F	F	F	F	F	F	F	F	F	F
WISDOMTREE DYNAMIC CURRENCY HEDGED INTERNATIONAL EQUITY FUND	3.885	F	F	F	F	F	F	F	F	F	F
NEW YORK STATE TEACHERS RETIREMENT SYSTEM	892.106	F	F	F	F	F	F	F	F	F	F
PRUDENTIAL RETIREMENT INSURANCE ANNUITY COMPANY	13.671	F	F	F	F	F	F	F	F	F	F
ISHARES VII PLC	219.851	F	F	F	F	F	F	F	F	F	F
MERCER NONUS CORE EQUITY FUND	1.078.000	F	F	F	F	F	F	F	F	F	F
SPDR S&P INTERNATIONAL DIVIDENDETF	967.906	F	F	F	F	F	F	F	F	F	F
SPDR PORTFOLIO DEVELOPED WORLD EXUS ETF	207.265	F	F	F	F	F	F	F	F	F	F
BUMA-UNIVERSAL-FONDS I AGENTE:JP MORGAN CHASE BANK	104.800	F	F	F	F	F	F	F	F	F	F
MORGAN STANLEY INSTITUTIONAL FUND TRUST - GLOBAL STRATEGIST PORTFOLIO	4.062	F	F	F	F	F	F	F	F	F	F
TEACHER RETIREMENT SYSTEM OF TEXAS	276	F	F	F	F	F	F	F	F	F	F
SPDR PORTFOLIO EUROPE EIF	5.016	F	F	F	F	F	F	F	F	F	F
M INTERNATIONAL EQUITY FUND	9.399	F	F	F	F	F	F	F	F	F	F
OREGON PUBLIC EMPLOYEES RETIREMENT SYSTEM	1.573	F	F	F	F	F	F	F	F	F	F
NATWEST TRUSTEE AND DEPOSITORY SERVICES LIMITED AS TRUSTEE OF LF PRUDENTIAL EUROPEAN QIS FUND	45.449	F	F	F	F	F	F	F	F	F	F
COLONIAL FIRST STATE INVESTMENTFUND 3	83.327	F	F	F	F	F	F	F	F	F	F
NATIONAL EMPLOYMENT SAVINGS TRUST	138.653	F	F	F	F	F	F	F	F	F	F
VANGUARD ESG DEVELOPED WORLD ALL CAP EQ INDEX FND UK	1.519	F	F	F	F	F	F	F	F	F	F
VANGUARD INVESTMENTS FUNDS ICVC-VANGUARD FTSE DEVELOPED WOR LD EX - U.K. EQUITY INDE X.FUND	30.733	F	F	F	F	F	F	F	F	F	F
LGIASUPER TRUSTEE AS TRUSTEE FOR LGIASUPER AGENTE:JP MORGAN CHASE BANK	140.507	F	F	F	F	F	F	F	F	F	F
VIF ICVC VANGUARD FTSE DEVELOPED EUROPE EXUK EQUITY INDEX FUND	114.176	F	F	F	F	F	F	F	F	F	F
VIF ICVC VANGUARD FTSE GLOBAL ALL CAP INDEX FUND	5.758	F	F	F	F	F	F	F	F	F	F

F: Favorevole; C: Contrario; A: Astenuto; 1: Lista 1; 2: Lista 2; -: Non Votante; X: Assente alla votazione; N: Voti non computati; R: Voti revocati; Q: Voti esclusi dal quorum

UnipolSai

Assemblea Ordinaria/Straordinaria del 28/04/2021

ELENCO PARTECIPANTI

RISULTATI ALLE VOTAZIONI  
NOMINATIVO PARTECIPANTE  
DELEGANTI E RAPPRESENTATI

	Parziale	Totale	Ordinaria	Straordinaria
			1 2 3 4 5 6 7 8 9 10	11 12
HSBC BANK SSB AUT EU SCREEN EX CONTROVERSIES CW INDEX EQ FND MANAGED PENSION FUNDS LIMITED	15.146 9.294		FFFF2FCFF FFFF2FCFF	F F F F
FAMILY INVESTMENTS CHILD TRUST FUND	15.426		FFFF2FCFF	F F
FAMILY INVESTMENTS GLOBAL ICVC FAMILY BALANCED INTERNATIONAL FUND	11.068		FFFF2FCFF	F F
AVIVA LIFE & PENSIONS UK LIMITED AGENTE:HSBC BANK PLC	212.778		FFFF2FCFF	F F
DEVELOPED EX-FOSSIL FUEL INDEX FUND B (FTDEVXFF) AGENTE:JP MORGAN CHASE BANK	3.601		FFFF2FCFF	F F
ALLIANZGI-FONDS DSPT AGENTE:JP MORGAN CHASE BANK	45.100		FFFF2FCFF	F F
VANGUARD ETHICALLY CONSCIOUS INTERNATIONAL SHARES INDEX FUND AGENTE:JP MORGAN CHASE BANK	17.560		FFFF2FCFF	F F
IBM PERSONAL PENSION PLAN TRUST AGENTE:JP MORGAN CHASE BANK	219.957		FFFF2FCFF	F F
SIIT - WORLD SELECT EQUITY FUND AGENTE:BROWN BROTHERS HARR	75.012		FFFF2FCFF	F F
VANGUARD TOTAL INTERNATIONAL STOCK INDEX FUND AGENTE:JP MORGAN CHASE BANK	6.360.585		FFFF2FCFF	F F
VANGUARD GLOBAL VALUE EQUITY FUND AGENTE:JP MORGAN CHASE BANK	48.175		FFFF2FCFF	F F
VANGUARD FIDUCIARY TRUST COMPANY INSTITUTIONAL TOTAL INTERNATIONAL STOCK MARKET INDEX	2.121.523		FFFF2FCFF	F F
TRUST II AGENTE:JP MORGAN CHASE BANK				
FLEXSHARES MORNINGSTAR DEVELOPED MARKETS EX-US FACTOR TILT INDEX FUND AGENTE:JP MORGAN CHASE BANK	5.569		FFFF2FCFF	F F
VANGUARD GLOBAL MULTI-FACTOR FUND AGENTE:JP MORGAN CHASE BANK	11.617		FFFF2FCFF	F F
VANGUARD FIDUCIARY TRUST COMPANY INSTITUTIONAL TOTAL INTERNATIONAL STOCK MARKET INDEX	285.758		FFFF2FCFF	F F
TRUST AGENTE:JP MORGAN CHASE BANK				
AUSTRALIANSUPER AGENTE:JP MORGAN CHASE BANK	21.186		FFFF2FCFF	F F
VANGUARD ESG INTERNATIONAL STOCK ETF AGENTE:JP MORGAN CHASE BANK	14.275		FFFF2FCFF	F F
FONDS DE RESERVE POUR LES RETRAITES (FRR) AGENTE:BNP PARIBAS 2S-PARIS	1.134.540		FFAF2FCFF	F F
BEST INVESTMENT CORPORATION AGENTE:HONGKONG/SHANGHAI BK	274.461		FFFF2FCFF	F F
SEI INSTITUTIONAL MANAGED TRUST - TAX-MANAGED INTL MANAGED VOLATILITY FUND AGENTE:BROWN BROTHERS HARR	289.309		FFFF2FCFF	F F
HSBC MANAGED GROWTH FUND AGENTE:HONGKONG/SHANGHAI BK	34.693		FFFF2FCFF	F F
ALLIANZ CHOICE BEST STYLES EUROPE AGENTE:HONGKONG/SHANGHAI BK	112.530		FFFF2FCFF	F F
AVIVA INVESTORS PASSIVE FUNDS ACS - AI 30:70 GLOBAL EQUITY (CURRENCY HEDGED)				

F: Favorevole; C: Contrario; A: Astemuro; I: Lista 1; 2: Lista 2; -: Non Votante; X: Assente alla votazione; N: Voti non computati; R; Voti revocati; Q: Voti esclusi dal quorum

## ELENCO PARTECIPANTI

RISULTATI ALLE VOTAZIONI NOMINATIVO PARTECIPANTE DELEGANTE E RAPPRESENTATI	Ordinaria										Straordinaria	
	1	2	3	4	5	6	7	8	9	10		
INDEX FUND												
AGENTE:HSBC BANK PLC												
REASSURE LIMITED AGENTE:HSBC BANK PLC												
HSBC MANAGED BALANCED FUND AGENTE:HONGKONG/SHANGHAI BK												
HSBC INDEX TRACKER INVESTMENT FUNDS ICVC AGENTE:HSBC BANK PLC												
AVIVA INVESTORS PASSIVE FUNDS ACS - AI CONTINENTAL EUROPEAN EQUITY INDEX FUND AGENTE:HSBC												
BANK PLC												
AVIVA INVESTORS PASSIVE FUNDS ACS - AI DEVELOPED WORLD EX UK EQUITY INDEX FUND AGENTE:HSBC												
BANK PLC												
AVIVA INVESTORS PASSIVE FUNDS ACS - AI DEVELOPED EUROPEAN EX UK EQUITY INDEX FUND												
AGENTE:HSBC BANK PLC												
M&G (LUX) INVESTMENT FUNDS 2 FCP - M&G (LUX) EUROPE EX UK INDEX FUND AGENTE: HSBC BANK PLC												
PIONEER FLEXIBLE OPPORTUNITIES FUND AGENTE:BROWN BROTHERS HARR												
HSBC EUROPEAN INDEX FUND AGENTE:HSBC BANK PLC												
PRUDENTIAL PENSIONS LIMITED AGENTE:HSBC BANK PLC												
ALLIANZ CGI SUBFONDS EQUITIES AGENTE:HSBC TRINKAUS AND BU												
ALLIANZ GLOBAL INVESTORS GMBH AGENTE:HSBC TRINKAUS AND BU												
ALLIANZ PV-WS RCM SYSPRO VALUE EUROPE AGENTE:HSBC TRINKAUS AND BU												
ROYAL LONDON EQUITY FUNDS ICVC AGENTE:HSBC BANK PLC												
ALLIANZ VGI 1 FONDS AGI EQUITIES AGENTE:HSBC TRINKAUS AND BU												
EHP GUARDIAN INTERNATIONAL ALTERNATIVE FUND AGENTE:THE BANK OF NOVA SCO												
VIDENT INTERNATIONAL EQUITY FUND AGENTE:BNP PARIBAS 2S -LDN												
HEALTHNOW NEW YORK INC. AGENTE:BNP PARIBAS 2S -LDN												
SEI INSTITUTIONAL INTERNATIONAL TRUST INTERNATIONAL EQUITY FUND AGENTE: BROWN BROTHERS												
HARR												
SCHWAB FUNDAMENTAL INTERNATIONAL SMALL COMPANY INDEX FUND AGENTE: BROWN BROTHERS HARR												
JPMORGAN BETABUILDERS INTERNATIONAL EQUITY ETF AGENTE:JP MORGAN CHASE BANK												

F: Favorevole; C: Contrario; A: Astenuto; 1: Lista 1; 2: Lista 2; -: Non Votante; X: Assente alla votazione; N: Voti non computati; R; Voti revocati; Q: Voti esclusi dal quorum



## ELENCO PARTECIPANTI

RISULTATI ALLE VOTAZIONI  
NOMINATIVO PARTECIPANTE  
DELEGANTI E RAPPRESENTATI

	Totale					Ordinaria					Straordinaria														
	Parziale	1	2	3	4	5	6	7	8	9	10	1	2	3	4	5	6	7	8	9	10	11	12		
THE SOUTHERN COMPANY SYSTEM MASTER RETIREMENT TRUST AGENTE:JP																									
MORGAN CHASE BANK	22.605																								
JPMORGAN BETABUILDERS EUROPE ETF AGENTE:JP MORGAN CHASE BANK	192.536																								
SHELL PENSIONS TRUST LIMITED AS TRUSTEE OF SHELL CONTRIBUTORY PENSION FUND AGENTE:JP	179.045																								
MORGAN CHASE BANK	848.400																								
NEW YORK STATE COMMON RETIREMENT FUND AGENTE:JP MORGAN CHASE BANK																									
JPMORGAN CHASE BANK - PB - UNITED STATES PARTNERSHIPS AGENTE:JP MORGAN CHASE BANK	14.939																								
STICHTING SHELL PENSIOENFONDS AGENTE:JP MORGAN BANK LUXEM	49.264																								
EATON VANCE TRUST COMPANY COLLECTIVE INVESTMENT TRUST FOR E S III	5.793																								
SUBSIDIZED SCHOOLS PROVIDENT FUND	111.849																								
AZ FUND 1 AZ EQUITY ITALIAN SMALL MID CAP AGENTE:BP2S LUXEMBOURG	131.259																								
KAPITALFORENINGEN INVESTIN PRO ACADIAN GLOBAL VALUE	207.672																								
NON US EQUITY MANAGERS PORTFOLIO 4 OFFSHORE MASTER LP	644.300																								
LSV NON US EQUITY LLC	182.000																								
NON US EQUITY MANAGERS PORTFOLIO 3 OFFSHORE MASTER LP	113.309																								
GREAT WEST INTERNATIONAL VALUE FUND	986.300																								
GREAT WEST CORE STRATEGIES INTERNATIONALEQUITY FUND	59.800																								
FIRSTENERGY SYSTEM MASTER RETIREMENT TRUST	411.000																								
LEGAL AND GENERAL UCITS ETF PLC	6.326																								
VANGUARD FTSE ALL WORLD EX US INDEX FUND	877.156																								
VANGUARD EUROPEAN STOCK INDEX FUND	923.705																								
DBI-STIFTUNGSFONDS WISSENSCHAFT AGENTE:BP2S-FRANKFURT	41.320																								
RIVER PARTNERS GLOBAL EQUITY LLC	5.958																								
ALAMOSIA LLC	6.284																								
CERVURTE INTERNATIONAL LLC	97.368																								
MERCK AND CO INC MASTER RETIREMENT TRUST	152.205																								
MANULIFE MULTIFACTOR DEVELOPED INTERNATIONAL INDEX ETF	13.620																								
ERS PUBLIC EQUITY EMERGING MANAGER II LP	159.600																								
SAN DIEGO COUNTY EMPLOYEES RETIREMENT ASSOCIATION	73.284																								
STEWARDSHIP FOUNDATION-WYRF4889002	3.096																								
CDW 73 IRR PARA GL	2.078																								

F: Favorevole; C: Contrario; A: Astenuto; 1: Lista 1; 2: Lista 2; -: Non Votante; X: Assente alla votazione; N: Voti non computati; R; Voti revocati; Q: Voti esclusi dal quorum



ELENCO PARTECIPANTI

RISULTATI ALLE VOTAZIONI NOMINATIVO PARTECIPANTE DELEGANTI E RAPPRESENTATI	Ordinaria										Straordinaria	
	1	2	3	4	5	6	7	8	9	10		
INVESCO S AND P INTERNATIONAL DEVELOPED HIGH DIVIDEND LOW VOLATILITY FUND	Parziale										Totale	
	113.895										101.271.496	
COMPUTERSHARE SPA RAPPRESENTANTE DESIGNATO IN QUALITÀ DI DELEGATO 135-UNDECIES TUF INO PERSONA DI MONICELLI ENRICO - PER DELEGA DI UNIPOL INVESTMENT S.P.A. RICHIEDENTE: BPER BANCA SPA UNIPOL GRUPPO S.P.A. RICHIEDENTE: BPER BANCA SPA UNIPOL FINANCE S.R.L. RICHIEDENTE: BPER BANCA SPA UNIPOLPART I S.P.A. RICHIEDENTE: BPER BANCA SPA RIMONDINI CARLO	F F F F F F F F F F F F										F F	
	116.816.460										116.816.460	
	1.725.656.482										1.725.656.482	
	280.142.020										280.142.020	
	280.142.020										280.142.020	
	9.100										9.100	
	2.402.766.082										2.402.766.082	

Pagina

Legenda:  
: 1

- 1 (punto 1.a) Approvazione del bilancio d'esercizio
- 2 (punto 1.b) Destinazione dell'utile d'esercizio 20
- 3 (punto 2.a) Nomina di un Amministratore ai sensi d
- 4 (punto 2.b) Dimissioni di un Amministratore. Delib
- 5 (punto 3.a) Nomina del Collegio Sindacale e del su
- 6 (punto 3.b) Determinazione del compenso del Colleg
- 7 (punto 4.a) Approvazione della prima sezione della
- 8 (punto 4.b) Deliberazione sulla seconda sezione de
- 9 (punto 5) Acquisto e disposizione di azioni propri
- 10 (punto 6) Transazione dei giudizi pendenti dinanzi
- 11 (punto 1.a) Modifica dell'art. 6 (Misura del capi
- 12 (punto 1.b) Modifica degli artt. 23 (Sindaci) e

F: Favorevole; C: Contrario; A: Astenuto; 1: Lista 1; 2: Lista 2; -: Non Votante; X: Assente alla votazione; N: Voti non computati; R: Voti revocati; Q: Voti esclusi dal quorum

A.0125/19906 il D.1.

**ASSEMBLEA DEGLI AZIONISTI**

**UnipolSai**  
ASSICURAZIONI

**28 aprile 2021**

**Risposte alle domande degli Azionisti  
pervenute prima dell'Assemblea ai sensi  
dell'art. 127-ter del T.U.F.**

[PAGINA IN BIANCO]

## Risposte alle domande pervenute dagli Azionisti

1. Marco Bava pag. 5
2. D&C Governance Technologies S.r.l. pag. 25



[PAGINA IN BIANCO]

ASSEMBLEA UNIPOLSAI ASSICURAZIONI S.P.A.  
28 APRILE 2021

DOMANDE E RISPOSTE  
AZIONISTA MARCO BAVA

Il testo delle domande riporta fedelmente quanto ricevuto dalla Società



[PAGINA IN BIANCO]



1) **VISTO CHE AVETE RITENUTO DI avvalervi dell'art.106 del DL.18/20 17 marzo 2020, n. 18, recante "Misure di potenziamento del Servizio sanitario nazionale e di sostegno economico per famiglie, lavoratori e imprese connesse all'emergenza epidemiologica da COVID-19", concernenti - in particolare – le modalità di intervento in Assemblea ed il conferimento di deleghe e/o subdeleghe al rappresentante designato ai sensi dell'art. 135-undecies del Testo Unico della Finanza , che ritengo anticostituzionale in quanto viola gli art.3 e 47 della Costituzione perche' discrimina gli azionisti delle societa' quotate in borsa in quanto non gli consente di intervenire in assemblea. Le premesse poste dall'art.106 del decreto "Cura Italia" sono anticostituzionali per la violazione dell'art.3 e 47 della Costituzione , uguaglianza fra i cittadini , e quindi per la partecipazione alle assemblee di tutti gli azionisti, al fine sia di votare ma soprattutto di intervenire, come e' garantito sia dall'art.47 della Costituzione sia dall'art.2372 cc. Le sedute parlamentari, i congressi e le lezioni universitarie si terranno con mezzi elettronici , perché le assemblee delle società quotate no ? il ruolo di controllo degli azionisti di minoranza ha e' stato confermato in molti crack finanziari, porche si vuole tappare la voce degli azionisti scomodi ? Per queste ragioni intendo citarvi in giudizio al fine di richiedere un risarcimento del danno immateriale , da devolvere in beneficenza per non aver potuto esercitare il mio diritto di partecipare all'assemblea anche perche' :**

- a) *L'art.135-undecies del decreto legislativo 24.02.1998 n.58 non permette la non partecipazione degli azionisti alle assemblee ;*
- b) *Il punto 1 del 106 ammette ammette che in deroga a quanto previsto dagli art.2364 2 c, e 2478-bis l'assemblea ordinaria puo' essere convocata entro 180 gg dalla chiusura dell'esercizio;*
- c) *Quindi non e' possibile , secondo il nostro ordinamento vietare per qualche ragione ragione la partecipazione dei soci, per cui basta farlo via internet.*
- d) *Per cui essendo anticostituzionale l'art.106 del decreto utilizzato per negarmi l'intervento in assemblea attraverso la causa chidero' al giudice il ricorso incidentale alla Corte Costituzionale.*

**Poiche' non avete fatto l'assemblea o in modo ordinario visto che dal 03.06.20 le restrizioni sono cadute o ONLINE su piattaforma internet chiedo che venga messa al voto l'azione di responsabilita' nei confronti del cda.**

L'art. 106 del Decreto Legge n. 18/2020 (convertito con modifiche dalla Legge n. 27/2020, tenendo anche conto di quanto previsto dall'art. 3, comma 6, del Decreto Legge n. 183/2020, convertito con modifiche dalla Legge n. 21/2021) è una norma eccezionale volta a consentire alle società e ai loro azionisti di svolgere l'Assemblea in sicurezza, in



una situazione di emergenza sanitaria che vieta ogni forma di assembramento e impone il distanziamento sociale.

In tale contesto, avuto riguardo alla primaria e imprescindibile esigenza di garantire la sicurezza degli Azionisti, dei dipendenti, dello *staff* e di tutto il personale normalmente coinvolto nella gestione dell'evento assembleare, UnipolSai S.p.A. (anche la "Compagnia" o la "Società") si avvale della facoltà prevista dalle disposizioni sopra menzionate, avendo previsto nell'avviso di convocazione che l'intervento in Assemblea abbia luogo esclusivamente per il tramite del Rappresentante designato ai sensi dell'art. 135-*undecies* del Testo Unico della Finanza (il "Rappresentante Designato" e il "TUF").

Si ritiene infatti che detta modalità sia quella che, nella situazione attuale, garantisce maggiormente la partecipazione all'Assemblea da parte di coloro a cui spetta il diritto di voto, seppur tramite rappresentanza, nel pieno rispetto del principio di parità di trattamento degli Azionisti di cui all'art. 92 del TUF.

La previsione di una Assemblea "online" avrebbe peraltro posto diverse criticità, legate in particolare alla difficoltà (i) di accertare l'effettiva identità dei soggetti collegati tramite mezzi di telecomunicazione e (ii) di gestire eventuali interruzioni o disservizi dei sistemi di telecomunicazione e/o della piattaforma *online*, che avrebbero potuto mettere a rischio l'inizio o la prosecuzione dei lavori assembleari per tutti o solo per alcuni dei partecipanti.

**2) *I certificatori di bilancio fanno anche una consulenza fiscale ?***

No. La società di revisione si limita a verificare, ai sensi di legge, che quanto riportato nelle dichiarazioni fiscali sia coerente con le scritture contabili, nonché a verificarne il raccordo con i risultati di bilancio.

**3) *Perche' per avere il bonus covid si dovevano fare 2 passai di cui uno con app difficile sia per anziani che per chi ha problemi di linea telefonica ? Inoltre le istruzioni erano in parte sbagliate e non riconoscevano il mio cf.***

La domanda non è pertinente alle materie poste all'ordine del giorno dell'adunanza assembleare.

**4) *Come assicurato mi avete imposto un'aggravio del 10% per il rinnovo della polizza 148/168027843 , per comprare le banche ?***

La domanda non è pertinente alle materie poste all'ordine del giorno dell'adunanza assembleare.

**5) *OK***

Non è chiaro il senso di questa affermazione.

**6) *come cambiano le vs strategie dopo il Covid ?***

La domanda non è pertinente alle materie poste all'ordine del giorno dell'adunanza assembleare; in ogni caso, si precisa che le future linee guida strategiche della Compagnia e del Gruppo Unipol saranno alla base del nuovo Piano Industriale, che riguarderà gli esercizi 2022, 2023 e 2024.

**7) *AVETE ADOTTATO la ISO 37001 ed i Sistemi di Gestione Anti-Corruzione ?***

UnipolSai non ha ritenuto di procedere a certificare le proprie procedure anticorruzione secondo lo *standard* ISO 37001.

La Compagnia si è peraltro dotata di un Modello di Organizzazione, Gestione e Controllo, in coerenza con quanto previsto dal D. Lgs. 231/01, anche in materia di anticorruzione; vengono inoltre svolte verifiche periodiche sui processi aziendali al fine di monitorare l'adeguatezza dei controlli in essere.

**8) *IL PRESIDENTE CREDE NEL PARADISO ?***

La domanda non è pertinente alle materie poste all'ordine del giorno dell'adunanza assembleare.

**9) *SONO STATE CONTESTATE MULTE INTERNAZIONALI ?***

NO.

**10) *SONO STATE FATTE OPERAZIONI DI PING-PONG SULLE AZIONI PROPRIE CHUSE ENTRO IL 31.12 ? CON QUALI RISULTATI ECONOMICI DOVE SONO ISCRITTI A BILANCIO ?***

Non è chiaro a quale tipo di operatività intenda far riferimento il signor Marco Bava. Si rinvia in ogni caso alla risposta alla domanda n. 51.

**11) *A chi bisogna rivolgersi per proporre l'acquisto di cioccolatini promozionali, brevetti, marchi e startup ?***

La domanda non è pertinente alle materie poste all'ordine del giorno dell'adunanza assembleare.

**12) *Avete intenzione di realizzare iniziative in favore degli azionisti come i centri medici realizzati dalla BANCA D'ALBA ?***

La domanda non è pertinente alle materie poste all'ordine del giorno dell'adunanza assembleare.



**13) TIR: TASSO INTERNO DI REDDITIVITA' MEDIO e WACC = TASSO INTERESSI PASSIVI MEDIO PONDERATO ?**

Nel 2020, il tasso interno di redditività del portafoglio di UnipolSai è stato pari al 5,89%. Il costo del debito per il medesimo anno è stato, per la Compagnia, pari al 3,94%.

**14) AVETE INTENZIONE DI CERTIFICARVI BENEFIT CORPORATION ed ISO 37001?**

La domanda non è pertinente alle materie poste all'ordine del giorno dell'adunanza assembleare; si rinvia peraltro a quanto riportato nella risposta alla domanda n. 7 che precede.

**15) Avete intenzione di fare le assemblee anche via internet ?**

Tale possibilità non è prevista dal vigente statuto sociale. Essa potrà essere, se del caso, oggetto di valutazione in futuro, considerandone i benefici, la complessità e i costi.

**16) A quanto sono ammontati i fondi europei per la formazione e per cosa li avete usati ?**

La Compagnia non ha fatto ricorso a finanziamenti previsti dai fondi europei per la formazione.

**17) Avete in progetto nuove acquisizioni e/o cessioni ?**

Le eventuali operazioni di acquisizione/cessione saranno comunicate al pubblico, sussistendone i presupposti, nei termini e con le modalità previsti dalle disposizioni di legge applicabili.

**18) Il gruppo ha cc in paesi ad alto rischio extra euro ?**

NO.

**19) Avete intenzione di trasferire la sede legale in Olanda e quella fiscale in GB ?se lo avete fatto come pensate di comportarvi con l'uscita della GB dall'EU?**

NO.

**20) Avete intenzione di proporre le modifiche statutarie che raddoppiano il voto?**

Si invita il signor Marco Bava a consultare il vigente statuto sociale di UnipolSai, posto che la proposta in merito alla modifica dei diritti di voto degli Azionisti della Società è stata sottoposta all'esame dell'Assemblea straordinaria del 29 aprile 2020 e da questa approvata. La delibera assembleare è quindi diventata efficace a seguito dell'intervenuta autorizzazione da parte dell'IVASS.

**21) Avete call center all'estero? se sì dove, con quanti lavoratori, di chi è la proprietà?**

La Compagnia non si avvale, per la propria operatività, di *call center* localizzati fuori dal territorio nazionale.

**22) Siete iscritti a Confindustria? se sì quanto costa? avete intenzione di uscirne?**

La Società non è iscritta a Confindustria.

**23) Come è variato l'indebitamento e per cosa?**

Per quanto concerne l'indebitamento della Società, si rinvia alle informazioni contenute nella documentazione di bilancio, messa a disposizione del pubblico nei termini e con le modalità di legge.

**24) A quanto ammontano gli incentivi incassati come gruppo suddivisi per tipologia ed entità?**


Si rimanda a quanto riportato in proposito nella documentazione di bilancio, messa a disposizione del pubblico nei termini e con le modalità di legge.

**25) Da chi è composto l'odv con nome cognome e quanto ci costa?**

Per quanto concerne la composizione dell'OdV e i relativi costi, si rinvia alle informazioni contenute nella Relazione annuale sul governo societario e sugli assetti proprietari ed alla Relazione sulla politica in materia di remunerazione e sui compensi corrisposti, redatta ai sensi dell'art. 123-ter del TUF; tali Relazioni sono state messe a disposizione del pubblico nei termini e con le modalità di legge.

**26) Quanto costa la sponsorizzazione il Meeting di Rimini di CI ed EXPO 2015 o altre? Per cosa e per quanto?**

Nel 2020 la Società non ha effettuato le sponsorizzazioni citate dal signor Marco Bava.



**27) POTETE FORNIRMI L'ELENCO DEI VERSAMENTI e dei crediti AI PARTITI, ALLE FONDAZIONI POLITICHE, AI POLITICI ITALIANI ED ESTERI?**

Non sono stati effettuati versamenti o finanziamenti alle organizzazioni citate né sono vantati crediti nei loro confronti.

**28) AVETE FATTO SMALTIMENTO IRREGOLARE DI RIFIUTI TOSSICI ?**

NO.

**29) QUAL'E' STATO l' investimento nei titoli di stato, GDO, TITOLI STRUTTURATI ?**

Si invita il signor Marco Bava a consultare la documentazione di bilancio, messa a disposizione del pubblico nei termini e con le modalità di legge, che contiene le informazioni richieste.

**30) Quanto e' costato lo scorso esercizio il servizio titoli ? e chi lo fa ?**

Ove per "servizio titoli" si intendano le attività di gestione ordinaria amministrativa delle azioni emesse, di competenza della Società, si precisa che le stesse vengono svolte da strutture interne alla medesima.

**31) Sono previste riduzioni di personale, ristrutturazioni ? delocalizzazioni ?**

Allo stato attuale non sono previste operazioni straordinarie di ristrutturazione, delocalizzazione o cessazione di attività rilevanti che comportino una riduzione collettiva del personale.

**32) C'e' un impegno di riacquisto di prodotti da clienti dopo un certo tempo ? come viene contabilizzato ?**

La domanda non è pertinente, tenuto conto dell'oggetto sociale e dell'attività tipica svolta dalla Società, che dovrebbe essere ben conosciuta dal signor Bava.

**33) Gli amministratori attuali e del passato sono indagati per reati ambientali, RICICLAGGIO, AUTORICLAGGIO O ALTRI che riguardano la società ? CON QUALI POSSIBILI DANNI ALLA SOCIETA' ?**

La Compagnia, per evidenti ragioni di riservatezza, non può fornire informazioni su qualsiasi eventuale indagine di organi inquirenti.

**34) Ragioni e modalità di calcolo dell'indennità di fine mandato degli amministratori.**

Come riportato nella Relazione sulla politica in materia di remunerazione e sui compensi corrisposti, redatta ai sensi dell'art. 123-ter del TUF e messa a disposizione del pubblico nei termini e con le modalità di legge, allo stato attuale non esistono accordi tra la Società e gli Amministratori che prevedano indennità di fine mandato.

**35) Chi fa la valutazione degli immobili? Quanti anni dura l'incarico ?**

La valutazione del patrimonio immobiliare di UnipolSai è effettuata da soggetti esterni, dotati di comprovata esperienza e professionalità, nel rispetto della normativa in proposito applicabile. I relativi incarichi vengono affidati sulla base di *policy* aziendali e procedure che definiscono i criteri di selezione delle società di valutazione. Detti incarichi hanno una durata massima di tre anni.

**36) Esiste una assicurazione D&O (garanzie offerte importi e sinistri coperti, soggetti attualmente coperti, quando è stata deliberata e da che organo, componente di fringe-benefit associato, con quale broker è stata stipulata e quali compagnie la sottoscrivono, scadenza ed effetto scissione su polizza) e quanto ci costa ?**

Si invita il signor Marco Bava a consultare la Relazione sulla politica in materia di remunerazione e sui compensi corrisposti di UnipolSai, redatta ai sensi dell'art. 123-ter del TUF e messa a disposizione del pubblico nei termini e con le modalità di legge, che contiene le informazioni richieste.


**37) Sono state stipulate polizze a garanzia dei prospetti informativi (relativamente ai prestiti obbligazionari)?**

NO.

**38) Quali sono gli importi per assicurazioni non finanziarie e previdenziali (differenziati per macroarea, differenziati per stabilimento industriale, quale struttura interna delibera e gestisce le polizze, broker utilizzato e compagnie)?**

La domanda non è pertinente, tenuto conto dell'oggetto sociale e dell'attività svolta dalla Società, che dovrebbe essere ben nota al signor Bava.

**39) VORREI SAPERE Quale è l'utilizzo della liquidità (composizione ed evoluzione mensile, tassi attivi, tipologia strumenti, rischi di controparte, reddito finanziario ottenuto, politica di gestione, ragioni**



***dell'incomprimibilità, quota destinata al TFR e quali vincoli, giuridico operativi, esistono sulla liquidità)***

Tenuto anche conto dell'attività svolta da UnipolSai, si precisa che la liquidità della Compagnia è rappresentata da depositi bancari a vista ed a termine, detenuti presso istituti di credito.

La politica di gestione della liquidità è funzionale all'esigenza di far fronte ai flussi di cassa in uscita previsti in chiave prospettica: la comprimibilità della liquidità è pertanto strettamente correlata all'entità dei flussi di cassa in uscita previsti.

I vincoli giuridici sono quelli previsti dalla normativa italiana vigente.

Per ulteriori informazioni, si invita il signor Marco Bava a consultare la documentazione di bilancio, messa a disposizione del pubblico nei termini e con le modalità di Legge.

**40) *VORREI SAPERE QUALI SONO GLI INVESTIMENTI PREVISTI PER LE ENERGIE RINNOVABILI, COME VERRANNO FINANZIATI ED IN QUANTO TEMPO SARANNO RECUPERATI TALI INVESTIMENTI.***

Non è stato effettuato alcun tipo di investimento diretto in energie rinnovabili.

Tenuto conto dell'attività svolta, nell'ambito della propria attività di gestione finanziaria, la Compagnia ha assunto impegni di investimento in fondi specializzati in energie rinnovabili per un importo complessivo di massimi 329 milioni di Euro. Al 31 dicembre 2020, l'investimento effettuato in tali fondi era pari a circa 220 milioni di Euro.

**41) *Vi e' stata retrocessione in Italia/estero di investimenti pubblicitari/sponsorizzazioni ?***

NO.

**42) *Come viene rispettata la normativa sul lavoro dei minori ?***

UnipolSai non impiega personale minorenni.

**43) *E' fatta o e' prevista la certificazione etica SA8000 ENAS ?***

No. Posto che, come dovrebbe essere ben noto al signor Bava, UnipolSai è una compagnia assicurativa e non un'impresa di produzione di beni e/o trasformazione con rilevante impiego di fornitori *extra* europei, detta certificazione non è significativa.

**44) *Finanziamo l'industria degli armamenti ?***

UnipolSai non finanzia l'industria degli armamenti.



**45) vorrei conoscere *POSIZIONE FINANZIARIA NETTA DI GRUPPO ALLA DATA DELL'ASSEMBLEA CON TASSI MEDI ATTIVI E PASSIVI STORICI.***

Il dato richiesto non risulta significativo per un'impresa assicurativa, come UnipolSai, caratterizzata dalla disponibilità di consistenti volumi di attivi finanziari prontamente liquidabili.

**46) A quanto sono ammontate le multe Consob, Borsa ecc di quale ammontare e per cosa ?**

UnipolSai è soggetta a normali attività di vigilanza da parte delle competenti Autorità, che possono tradursi in procedimenti ispettivi e di contestazione di presunte irregolarità. Informazioni dettagliate sui principali procedimenti connessi ad interventi delle Autorità nei confronti della Società sono disponibili nella documentazione di bilancio e nei Documenti Informativi, pubblicati ai sensi di legge e disponibili sul sito *internet* della Compagnia.

Nel corso del 2020, non sono state irrogate sanzioni alla Società né dalla CONSOB né da Borsa Italiana.

**47) Vi sono state imposte non pagate ? se si a quanto ammontano? Gli interessi ? le sanzioni ?**

La Società ottempera in modo puntuale agli adempimenti di natura tributaria previsti dalla normativa di legge e regolamentare applicabile. Pertanto, al 31 dicembre 2020 non vi sono imposte scadute e non pagate.

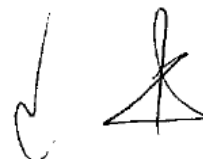
I principali rapporti con l'Agenzia delle Entrate di natura contenziosa relativi ad UnipolSai sono descritti nella documentazione di bilancio, pubblicata ai sensi di legge.

**48) vorrei conoscere : *VARIAZIONE PARTECIPAZIONI RISPETTO ALLA RELAZIONE IN DISCUSSIONE.***

Posto che i signori Azionisti sono oggi chiamati ad approvare il bilancio 2020, per le informazioni relative all'andamento della gestione nel corrente esercizio si rimanda a quanto sarà comunicato tempo per tempo al pubblico.

**49) vorrei conoscere ad oggi *MINUSVALENZE E PLUSVALENZE TITOLI QUOTATI IN BORSA ALL'ULTIMA LIQUIDAZIONE BORSISTICA DISPONIBILE***

La domanda non è pertinente alle materie poste all'ordine del giorno dell'adunanza assembleare, tenuto conto che i signori Azionisti sono oggi chiamati ad approvare i dati del bilancio dell'esercizio 2020.



Per ulteriori dettagli relativi al passato esercizio, si rinvia alla documentazione di bilancio, messa a disposizione del pubblico nei termini e con le modalità di legge.

- 50) vorrei conoscere da inizio anno ad oggi **L'ANDAMENTO DEL FATTURATO per settore.**

I dati richiesti saranno resi pubblici in occasione della presentazione delle prossime informazioni finanziarie periodiche.

- 51) vorrei conoscere ad oggi **TRADING SU AZIONI PROPRIE E DEL GRUPPO EFFETTUATO ANCHE PER INTERPOSTA SOCIETA' O PERSONA SENSI ART.18 DRP.30/86 IN PARTICOLARE SE E' STATO FATTO ANCHE SU AZIONI D'ALTRE SOCIETA', CON INTESTAZIONE A BANCA ESTERA NON TENUTA A RIVELARE ALLA CONSOB IL NOME DEL PROPRIETARIO, CON RIPORTI SUI TITOLI IN PORTAFOGLIO PER UN VALORE SIMBOLICO, CON AZIONI IN PORTAGE.**

Non è stata effettuata alcuna attività di *trading* su azioni proprie e del Gruppo nel corso del 2020.

- 52) vorrei conoscere **PREZZO DI ACQUISTO AZIONI PROPRIE E DATA DI OGNI LOTTO, E SCOSTAMENTO % DAL PREZZO DI BORSA**

Nel corso del 2020 la Società ha effettuato acquisti di azioni proprie esclusivamente ai fini dell'assegnazione di azioni ai propri Dirigenti in esecuzione dei piani di compensi basati su strumenti finanziari del tipo *performance share* 2016-2018 e 2019-2021, approvati dall'Assemblea dei Soci in data, rispettivamente, 27 aprile 2016 e 17 aprile 2019.

In proposito, si rinvia alle informazioni contenute nella Relazione sul governo societario e sugli assetti proprietari e nella Relazione illustrativa del Consiglio di Amministrazione all'Assemblea sulla materia di cui al punto 5 all'ordine del giorno della parte ordinaria, messe a disposizione del pubblico nei termini e con le modalità di legge, nonché alle comunicazioni al pubblico con riferimento alle operazioni in questione effettuate ai sensi della normativa vigente.

- 53) vorrei conoscere **NOMINATIVO DEI PRIMI 20 AZIONISTI PRESENTI IN SALA CON LE RELATIVE % DI POSSESSO, DEI RAPPRESENTANTI CON LA SPECIFICA DEL TIPO DI PROCURA O DELEGA.**

Si invita il signor Marco Bava a consultare l'elenco degli intervenuti in Assemblea, che verrà allegato al verbale dell'odierna adunanza.

- 54) vorrei conoscere *in particolare quali sono i fondi pensione azionisti e per quale quota ?*

Non è possibile conoscere il numero delle azioni detenute dai fondi pensione poiché non è rilevabile a Libro Soci la natura e la categoria soggettiva degli Azionisti.

- 55) vorrei conoscere **IL NOMINATIVO DEI GIORNALISTI PRESENTI IN SALA O CHE SEGUONO L'ASSEMBLEA ATTRAVERSO IL CIRCUITO CHIUSO DELLE TESTATE CHE RAPPRESENTANO E SE FRA ESSI VE NE SONO CHE HANNO RAPPORTI DI CONSULENZA DIRETTA ED INDIRECTA CON SOCIETA' DEL GRUPPO ANCHE CONTROLLATE** e se comunque hanno ricevuto denaro o benefit direttamente o indirettamente da società controllate, collegate, controllanti. Qualora si risponda con "non e' pertinente", denuncio il fatto al collegio sindacale ai sensi dell'art.2408 cc.

La domanda non è pertinente alle materie poste all'ordine del giorno dell'adunanza assembleare. In ogni caso, non sono in essere rapporti di consulenza né diretta né indiretta fra la Società e giornalisti, né questi ultimi hanno ricevuto denaro e benefit.

Viste le modalità di svolgimento dell'adunanza assembleare, non vi sono giornalisti invitati a partecipare alla stessa.

- 56) vorrei conoscere **Come sono suddivise le spese pubblicitarie per gruppo editoriale, per valutare l'indice d'indipendenza ? VI SONO STATI VERSAMENTI A GIORNALI O TESTATE GIORNALISTICHE ED INTERNET PER STUDI E CONSULENZE?**

Gli investimenti pubblicitari nei *media*, complessivamente intesi, vengono effettuati per il raggiungimento di obiettivi commerciali e/o di immagine della Compagnia.

Non sono stati effettuati "versamenti a giornali o testate giornalistiche ed internet per studi e consulenze".

- 57) vorrei conoscere **IL NUMERO DEI SOCI ISCRITTI A LIBRO SOCI, E LORO SUDDIVISIONE IN BASE A FASCE SIGNIFICATIVE DI POSSESSO AZIONARIO, E FRA RESIDENTI IN ITALIA ED ALL'ESTERO**

Gli Azionisti iscritti a libro soci di UnipolSai al 19 aprile 2021 sono n. 42.752, di cui n. 639 residenti all'estero, così suddivisi:

- n. 7.432 con possesso sino a n. 100 azioni ordinarie;
- n. 6.871 con possesso da n. 101 a n. 500 azioni ordinarie;
- n. 5.117 con possesso da n. 501 a n. 1.000 azioni ordinarie;
- n. 23.332 con possesso superiore a n. 1.000 azioni ordinarie.

- 58) vorrei conoscere **SONO ESISTITI NELL'AMBITO DEL GRUPPO E DELLA CONTROLLANTE E O COLLEGATE DIRETTE O INDIRECTE RAPPORTI DI CONSULENZA CON IL COLLEGIO SINDACALE E SOCIETA' DI REVISIONE O SUA CONTROLLANTE. A QUANTO SONO AMMONTATI I RIMBORSI SPESE PER ENTRAMBI?**

Nel corso del 2020, UnipolSai non ha intrattenuto alcun rapporto di consulenza con membri del Collegio Sindacale. Eventuali rimborsi spese vengono effettuati previa presentazione di idonei giustificativi.

Con riferimento alla società di revisione, non ci sono stati rapporti di consulenza intrattenuti con PricewaterhouseCoopers Advisory S.p.A. diversi da quelli già indicati nella nota integrativa al bilancio dell'esercizio 2020. Gli eventuali rimborsi spese vengono effettuati solo se previsti all'interno dei contratti che disciplinano i servizi prestati, che per loro natura non sono pubblici.

Si fa comunque rinvio a quanto riportato nella documentazione di bilancio, messa a disposizione del pubblico nei termini e con le modalità di legge.

- 59) vorrei conoscere **se VI SONO STATI RAPPORTI DI FINANZIAMENTO DIRETTO O INDIRECTO DI SINDACATI, PARTITI O MOVIMENTI FONDAZIONI POLITICHE (come ad esempio Italiani nel mondo) , FONDAZIONI ED ASSOCIAZIONI DI CONSUMATORI E/O AZIONISTI NAZIONALI O INTERNAZIONALI NELL'AMBITO DEL GRUPPO ANCHE ATTRAVERSO IL FINANZIAMENTO DI INIZIATIVE SPECIFICHE RICHIESTE DIRETTAMENTE ?**

La Società non ha alcun rapporto di finanziamento con le organizzazioni indicate.

- 60) vorrei conoscere **se VI SONO TANGENTI PAGATE DA FORNITORI ? E COME FUNZIONA LA RETROCESSIONE DI FINE ANNO ALL'UFFICIO ACQUISTI E DI QUANTO E' ?**

NO.

- 61) vorrei conoscere **se Si sono pagate tangenti per entrare nei paesi emergenti in particolare CINA, Russia e India ?**

Premesso che la Società non paga tangenti di nessun tipo, si segnala che UnipolSai non opera nei paesi emergenti.

- 62) vorrei conoscere **se SI E' INCASSATO IN NERO ?**

NO.

63) vorrei conoscere se *Si e' fatto insider trading ?*

NO.

64) vorrei conoscere se *Vi sono dei dirigenti e/o amministratori che hanno interessenze in società' fornitrici ? AMMINISTRATORI O DIRIGENTI POSSIEDONO DIRETTAMENTE O INDIRETTAMENTE QUOTE DI SOCIETA' FORNITRICI ?*

Per quanto a conoscenza della Società, non vi sono Amministratori o Dirigenti che hanno interessenze e che possiedono direttamente o indirettamente quote di società fornitrici.

65) *quanto hanno guadagnato gli amministratori personalmente nelle operazioni straordinarie ?*

Agli Amministratori non è stato riconosciuto alcun altro compenso al di fuori di quelli evidenziati nella Relazione sulla politica in materia di remunerazione e sui compensi corrisposti, redatta ai sensi dell'art. 123-ter del TUF, messa a disposizione del pubblico nei termini e con le modalità di legge.

66) vorrei conoscere se *TOTALE EROGAZIONI LIBERALI DEL GRUPPO E PER COSA ED A CHI ?*

Si invita il signor Marco Bava a consultare la documentazione di bilancio, messa a disposizione del pubblico nei termini e con le modalità di legge.

67) vorrei conoscere se *CI SONO GIUDICI FRA CONSULENTI DIRETTI ED INDIRETTI DEL GRUPPO quali sono stati i magistrati che hanno composto collegi arbitrali e qual'e' stato il loro compenso e come si chiamano ?*

Alla Società non risultano magistrati tra i consulenti dalla stessa incaricati né tra coloro che hanno composto collegi arbitrali in vertenze nelle quali è parte UnipolSai.

68) vorrei conoscere se *Vi sono cause in corso con varie antitrust ?*

Con riferimento ai procedimenti pendenti davanti l'Antitrust, si invita l'Azionista a leggere l'informativa in proposito contenuta nella documentazione di bilancio, messa a disposizione del pubblico nei termini e con le modalità di legge.

69) vorrei conoscere se *VI SONO CAUSE PENALI IN CORSO con indagini sui membri attuali e del passato del cda e o collegio sindacale per fatti che riguardano la società.*



Con riferimento alle cause penali in corso, si invita l'Azionista a leggere l'informativa in proposito contenuta nella documentazione di bilancio, messa a disposizione del pubblico nei termini e con le modalità di legge.

La Compagnia, per evidenti ragioni di riservatezza, non può fornire informazioni su qualsiasi eventuale indagine di organi inquirenti.

**70) vorrei conoscere se a quanto ammontano i BOND emessi e con quale banca (CREDIT SUISSE FIRST BOSTON, GOLDMAN SACHS, MORGAN STANLEY E CITIGROUP, JP MORGAN, MERRILL LYNCH, BANK OF AMERICA, LEHMAN BROTHERS, DEUTSCHE BANK, BARCLAYS BANK, CANADIA IMPERIAL BANK OF COMMERCE –CIBC-)**

Come reso noto al mercato, nel corso del passato esercizio, in coerenza con gli obiettivi del Piano Industriale, la Società ha effettuato l'emissione di uno strumento di capitale regolamentare c.d. *Restricted Tier 1* in Euro – prestito obbligazionario *perpetual*, non convertibile e a tasso fisso – per un importo nominale di Euro 500 milioni, il cui collocamento è stato completato con successo in data 20 ottobre 2020. Le banche *arranger* dell'operazione sono state UniCredit, Mediobanca, JPMorgan, Intesa Sanpaolo e BNP Paribas.

**71) vorrei conoscere DETTAGLIO COSTO DEL VENDUTO per ciascun settore .**

Come dovrebbe essere noto al signor Marco Bava, UnipolSai non è una società industriale e pertanto non determina il proprio fatturato come costo del venduto.

**72) vorrei conoscere**

**A QUANTO SONO AMMONTATE LE SPESE PER:**

- **ACQUISIZIONI E CESSIONI DI PARTECIPAZIONI .**
- **RISANAMENTO AMBIENTALE**
- **Quali e per cosa sono stati fatti investimenti per la tutela ambientale ?**

Nel corso del 2020, le spese connesse all'acquisizione e/o cessione di partecipazioni sono state complessivamente pari ad Euro 105 mila. Dette spese sono allineate alle condizioni di mercato; UnipolSai si affida, in tale ambito, a primari operatori per la tutela dei suoi interessi.

Sono state inoltre sostenute spese per risanamento ambientale di immobili per Euro 590 mila.

Per quanto riguarda gli investimenti per la tutela ambientale, si invita il signor Marco Bava a consultare l'informativa in proposito contenuta nel bilancio di sostenibilità, disponibile sul sito *internet* della Società.

73) vorrei conoscere

- a. **I BENEFICI NON MONETARI ED I BONUS ED INCENTIVI COME VENGONO CALCOLATI ?**
- b. **QUANTO SONO VARIATI MEDIAMENTE NELL'ULTIMO ANNO GLI STIPENDI DEI MANAGERS e degli a.d illuminati , rispetto a quello DEGLI IMPIEGATI E DEGLI OPERAI ?**
- c. vorrei conoscere **RAPPORTO FRA COSTO MEDIO DEI DIRIGENTI/E NON.**
- d. vorrei conoscere **NUMERO DEI DIPENDENTI SUDDIVISI PER CATEGORIA, CI SONO STATE CAUSE PER MOBBING, PER ISTIGAZIONE AL SUICIDIO, INCIDENTI SUL LAVORO e con quali esiti ? PERSONALMENTE NON POSSO ACCETTARE IL DOGMA DELLA RIDUZIONE ASSOLUTA DEL PERSONALE**
- e. **Quanti sono stati i dipendenti inviati in mobilità pre pensionamento e con quale età media**

Per quanto concerne le informazioni riguardanti il personale, si rinvia alle informazioni contenute nella documentazione di bilancio e nella Relazione sulla politica in materia di remunerazione e sui compensi corrisposti, redatta ai sensi dell'art. 123-ter del TUF e messa a disposizione del pubblico nei termini e con le modalità di legge.

74) vorrei conoscere **se si sono comperate opere d'arte ? da chi e per quale ammontare ?**

Nel corso dell'esercizio 2020 è stata acquistata una sola opera d'arte, per un costo di Euro 13.500.

75) vorrei conoscere **in quali settori si sono ridotti maggiormente i costi, esclusi i vs stipendi che sono in costante rapido aumento.**

Si invita il signor Marco Bava a consultare la documentazione di bilancio, messa a disposizione del pubblico nei termini e con le modalità di legge, che contiene le informazioni richieste.

76) vorrei conoscere. **VI SONO SOCIETA' DI FATTO CONTROLLATE (SENSI C.C) MA NON INDICATE NEL BILANCIO CONSOLIDATO?**

NO.

77) vorrei conoscere. **CHI SONO I FORNITORI DI GAS DEL GRUPPO QUAL'E' IL PREZZO MEDIO.**

Il fornitore di riferimento per la fornitura di gas naturale è Nova Aeg S.p.A. ed il prezzo medio è di 0,22 Euro/Smc (Standard metro cubo).

78) vorrei conoscere se sono consulenti ed a quanto ammontano le consulenze pagate a società facenti capo al dr.Braglotti, Erede, Trevisan e Berger?

Nel corso dell'esercizio 2020, UnipolSai non ha affidato incarichi di consulenza a società facenti capo ai soggetti sopra richiamati.

79) vorrei conoscere. **A quanto ammonta la % di quota italiana degli investimenti in ricerca e sviluppo ?**

Non è possibile fornire alcuna risposta alla presente domanda, stante l'assoluta non chiarezza della sua formulazione.

80) **VORREI CONOSCERE I COSTI per le ASSEMBLEE e per cosa ?**

I costi complessivi sostenuti per le adunanze assembleari tenutesi nel 2020, comprendenti anche la predisposizione della documentazione a disposizione degli Azionisti, ammontano complessivamente a circa Euro 162 mila.

81) **VORREI CONOSCERE I COSTI per VALORI BOLLATI**

I costi per i valori bollati ammontano ad Euro 4 mila.

82) **Vorrei conoscere la tracciabilità dei rifiuti tossici.**

I rifiuti tossici di UnipolSai vengono smaltiti tramite smaltitori specializzati e sono tutti certificati tramite utilizzo di appositi formulari. Il tutto viene registrato in uno specifico registro.

83) **QUALI auto hanno il Presidente e l'ad e quanto ci costano come dettaglio dei benefits riportati nella relazione sulla remunerazione ?**

Il Presidente non dispone di autovetture aziendali con costi a carico della Società; come noto, la Compagnia non ha provveduto alla nomina di un Amministratore Delegato.



**84) Dettaglio per utilizzatore dei costi per uso o noleggio elicotteri ed aerei  
Quanti sono gli elicotteri utilizzati di che marca e con quale costo orario ed utilizzati da chi ?**

**se le risposte sono “ Le altre domande non sono pertinenti rispetto ai punti all'ordine del giorno “ denuncio tale reticenza al collegio sindacale ai sensi dell'art.2408 cc.**

La Compagnia non ha fatto uso privato di elicotteri e/o aerei.

**85) A quanto ammontano i crediti in sofferenza ?**

Le esposizioni creditizie in sofferenza, la cui definizione è riportata nella normativa di Banca d'Italia applicabile agli istituti bancari e agli intermediari finanziari vigilati, non costituiscono una fattispecie caratteristica dei gruppi assicurativi, né sono oggetto di specifici obblighi di informativa da parte delle compagnie di assicurazione e dei gruppi assicurativi.

UnipolSai non detiene esposizioni qualificabili come sofferenze ai sensi della normativa di Banca d'Italia sopra citata, ma evidenzia solo alcuni crediti nei confronti di soggetti in procedura concorsuale, il cui valore netto di bilancio risulta immateriale.

**86) CI SONO STATI CONTRIBUTI A SINDACATI E O SINDACALISTI SE SI A CHI A CHE TITOLO E DI QUANTO ?**

NO.

**87) C'e' e quanto costa l'anticipazione su cessione crediti % ?**

Non sono state effettuate operazioni di anticipo su crediti.

**88) C'e' il preposto per il voto per delega e quanto costa? Se la risposta e' :**

**“Il relativo costo non è specificamente enucleabile in quanto rientra in un più ampio insieme di attività correlate all'assemblea degli azionisti.” Oltre ad indicare gravi mancanze nel sistema di controllo , la denuncio al collegio sindacale ai sensi dell'art.2408 cc.**

Come risulta dall'avviso di convocazione dell'Assemblea dei Soci, il Rappresentante Designato da UnipolSai ai sensi dell'art. 135-undecies del TUF è la società Computershare S.p.A.

Il corrispettivo concordato per l'incarico, che prevede anche l'utilizzo di una specifica piattaforma informatica, è pari ad un importo fisso di Euro 13.500, maggiorato di Euro 50 per ciascuna delega ricevuta oltre la soglia di n. 50 deleghe.



**89) A quanto ammontano gli investimenti in titoli pubblici ?**

Si invita il signor Marco Bava a consultare la documentazione di bilancio, messa a disposizione del pubblico nei termini e con le modalità di legge, che contiene le informazioni richieste.

**90) Quanto e' l'indebitamento INPS e con l'AGENZIA DELLE ENTRATE?**

Al 31 dicembre 2020, i debiti verso enti assistenziali e previdenziali ammontano ad Euro 31,1 milioni, mentre i debiti verso l'Agenzia delle Entrate ammontano ad Euro 199,5 milioni, di cui Euro 151,5 milioni per imposte a carico di assicurati ed Euro 48 milioni per oneri tributari diversi.

**91) Se si fa il consolidato fiscale e a quanto ammonta e per quali aliquote ?**

Si invita il signor Marco Bava a consultare la documentazione di bilancio, messa a disposizione del pubblico nei termini e con le modalità di legge, che contiene le informazioni richieste.

**92) Quanto e' il margine di contribuzione dello scorso esercizio ?**

Come dovrebbe essere noto al signor Marco Bava, le compagnie assicurative non riportano nel proprio bilancio il margine di contribuzione, in quanto esprimono il risultato del conto tecnico, sia per i rami Danni (voce I.10 del conto economico) che per i rami Vita (voce II.13 del conto economico), che indica la marginalità dei rami assicurativi in cui opera la Compagnia. Per ulteriori informazioni, si invita il signor Bava a consultare la documentazione di bilancio, messa a disposizione del pubblico nei termini e con le modalità di legge.

ASSEMBLEA UNIPOLSAI ASSICURAZIONI S.P.A.  
28 APRILE 2021

DOMANDE E RISPOSTE  
AZIONISTA D&C GOVERNANCE TECHNOLOGIES S.R.L.

Il testo delle domande riporta fedelmente quanto ricevuto dalla Società



[PAGINA IN BIANCO]

- 1) **L'avviso di convocazione indica che gli Amministratori e i Sindaci, nonché gli altri soggetti legittimati ai sensi di legge, diversi da coloro ai quali spetta il diritto di voto potranno intervenire in Assemblea mediante mezzi di telecomunicazione che ne consentano l'identificazione, quali presidi di sicurezza sono stati previsti per garantire la partecipazione esclusivamente ai soggetti indicati? Quale strumento tecnologico sarà utilizzato per la connessione video/audio?**


In considerazione dell'emergenza legata all'epidemia Covid-19 e per il perseguimento della massima tutela della salute dei partecipanti all'adunanza assembleare, e in primo luogo degli Azionisti, di UnipolSai S.p.A. (anche la "Compagnia" o la "Società"), l'avviso di convocazione prevede che l'intervento in Assemblea dei componenti degli Organi sociali, del Segretario e del Rappresentante Designato, nonché di eventuali altri soggetti a ciò autorizzati dal Presidente del Consiglio di Amministrazione, nel rispetto delle misure di contenimento dell'epidemia Covid-19 previste dalle disposizioni di legge applicabili, possa avvenire anche, ovvero esclusivamente, mediante mezzi di video/telecomunicazione, con modalità che lo stesso Presidente ha provveduto a definire ed a comunicare a ciascuno dei suddetti soggetti, in conformità alle norme applicabili per tale evenienza.

La partecipazione da remoto di detti soggetti sarà garantita da una piattaforma che garantisce elevati *standard* di sicurezza, con possibilità di accesso alla stessa solo previa identificazione con l'utilizzo di appositi codici personalizzati.

- 2) **Per le riunioni del Consiglio di Amministrazione convocate per deliberare sul bilancio e sulle relazioni semestrali – che di norma prevede una documentazione da analizzare più corposa – tale documentazione viene inviata ai consiglieri con un anticipo maggiore o uguale rispetto alle altre riunioni consiliari?**

Premesso che la domanda non è pertinente alle materie poste all'ordine del giorno dell'adunanza assembleare, in ogni caso si precisa che le informazioni rilevanti in materia sono rinvenibili nella Relazione annuale sul governo societario e sugli assetti proprietari per l'esercizio 2020, messa a disposizione del pubblico nei termini e con le modalità di legge.

- 3) **Visto l'andamento prolungato della pandemia la società ha valutato la possibilità di ricorrere a strumenti di partecipazione a distanza per lo svolgimento dell'assemblea?**
1. **Qualora la risposta fosse "Sì" si chiede inoltre come mai non si è perseguita questa opzione? Tale decisione è stata presa nell'ambito di una specifica discussione di Consiglio di Amministrazione?**
  2. **Qualora la risposta fosse No si chiede inoltre, non essendo al momento prevedibile in tempi brevi la fine dello stato di emergenza, se il**



**Consiglio intende prendere in esame questa possibilità per l'assemblea di bilancio 2021 e garantire una più diretta forma di partecipazione per i soci?**

Si ritiene che la modalità di partecipazione all'Assemblea esclusivamente per il tramite del Rappresentante designato ai sensi dell'art. 135-*undecies* del Testo Unico della Finanza (il "Rappresentante Designato" e il "TUF") sia quella che, nella situazione attuale, garantisce maggiormente la partecipazione all'Assemblea da parte di coloro a cui spetta il diritto di voto, seppur tramite rappresentanza, nel pieno rispetto del principio di parità di trattamento degli Azionisti di cui all'art. 92 del TUF.

Tale modalità è stata unanimemente condivisa dall'organo amministrativo.

La previsione di una Assemblea "online" avrebbe peraltro posto diverse criticità legate in particolare alla difficoltà (i) di accertare l'effettiva identità dei soggetti collegati tramite mezzi di telecomunicazione e (ii) di gestire eventuali interruzioni o disservizi dei sistemi di telecomunicazione e/o della piattaforma *online* che avrebbero potuto mettere a rischio l'inizio o la prosecuzione dei lavori assembleari per tutti o solo per alcuni dei partecipanti.

- 4) **Dalla lettura dell'avviso di convocazione sembrerebbe evidente che l'unica modalità consentita ai soci di porre domande in relazione all'assemblea convocata è tramite le domande "pre-assembleari", è così? Tuttavia, già nelle assemblee dell'anno scorso di tante società quotate era stata inserita la possibilità di porre domande tramite il rappresentante delegato (nell'ambito della delega ex art.135-novies -). Questa opzione è esclusa o meno per l'assemblea in oggetto?**
- Qualora la risposta fosse "Sì, è esclusa " si chiede inoltre:
    - ! Come ritiene la società di rispettare il diritto del socio che il suo delegato lo rappresenti in pieno in assemblea non prevedendo la possibilità che il socio possa chiedere al rappresentante designato di porre domande in corso di assemblea (eventualmente come replica o ulteriore chiarimento rispetto a quanto già posto nelle domande pre-assembleari) ?
    - ! Tale scelta è stata oggetto di deliberazione da parte del Consiglio di Amministrazione?
  - Qualora la risposta fosse "No, è consentito porre domande tramite il Rappresentante Designato" si chiede inoltre:
    - o Quali sono le modalità per trasmettere le domande al Rappresentante Designato?
    - o Perché non si è evidenziata tale opzione nell'avviso di convocazione?

In risposta ad analoga domanda presentata lo scorso anno dal medesimo Azionista D&C Governance Technologies S.r.l., già era stato rilevato che, come indicato nella Comunicazione CONSOB n. 3/2020 del 10 aprile 2020, nelle ipotesi in cui le società abbiano optato per l'esercizio del voto esclusivamente tramite il Rappresentante Designato, e quindi senza la partecipazione fisica dei Soci in Assemblea, è opportuno far sì che le risposte ad eventuali domande poste dai Soci stessi siano fornite dalla Società prima dell'Assemblea, affinché i titolari del diritto di voto possano tenerne conto ai fini delle loro decisioni di voto e del conferimento delle deleghe al Rappresentante Designato.

Peraltro, in mancanza di un'adunanza assembleare con la partecipazione dei Soci, nessun Azionista potrebbe beneficiare delle risposte fornite durante lo svolgimento della stessa Assemblea.

Nel contesto suddetto, in conformità con quanto fatto in occasione dell'Assemblea del 29 aprile 2020, si è ritenuto di contemperare l'interesse della Società ad avere tempo sufficiente per rispondere alle domande e quello degli Azionisti di conoscere le risposte prima della scadenza del termine per conferire o revocare le deleghe al Rappresentante Designato, prevedendo per la presentazione delle domande il termine di sette giorni di mercato aperto prima dell'Assemblea, previsto dall'art. 127-ter, comma 1-bis, del TUF.

Il comportamento adottato dalla Società ed il termine da essa indicato nell'avviso di convocazione dell'Assemblea per la presentazione delle domande (19 aprile 2021) sono assolutamente coerenti con quanto indicato dalla CONSOB con la comunicazione suddetta.

**5) Che tipo di interventi di supporto ai dipendenti è stato offerto per affrontare questa particolare fase di crisi sanitaria?**

Premesso che la domanda non è pertinente alle materie poste all'ordine del giorno dell'adunanza assembleare, si precisa in ogni caso che sono state assunte iniziative finalizzate a perseguire l'obiettivo primario di tutela della salute dei dipendenti, facendo anche ricorso, quanto più possibile, a modalità di lavoro agile da remoto.

**6) Quante riunioni, se non tutte, del CdA si sono svolte con collegamento da remoto nel 2020?"**

Come noto all'Azionista, lo statuto sociale consente agli Amministratori e ai Sindaci la possibilità di partecipazione alle riunioni consiliari tramite collegamento audiovisivo o telefonico; ciò avviene con l'ausilio di mezzi tecnici che consentono l'identificazione dei partecipanti e il costante monitoraggio della continuità e della qualità del collegamento, restando altresì garantiti gli *standard* di sicurezza.

Tale modalità di partecipazione alle riunioni consiliari, da tempo in uso presso la Compagnia, ha trovato prevalente utilizzo nello scorso esercizio, stante anche la situazione di emergenza sanitaria che ha caratterizzato parte dello stesso.

- 7) **Per l'invio di informativa pre-consiliare vi sono state occasioni nel 2020 in cui la documentazione non è stata inviata entro il termine che va dai tre ai sei giorni lavorativi? Questo arco temporale rappresenta un termine fisso?**

Si invita l'Azionista D&C Governance Technologies S.r.l. a consultare la Relazione annuale sul governo societario e sugli assetti proprietari, messa a disposizione del pubblico nei tempi e con le modalità di legge.

- 8) **Quale è stato il costo del servizio prestato da Egon Zehnder International S.p.A per l'assistenza sul processo di autovalutazione del Consiglio di Amministrazione? A quanto ammontano i corrispettivi per altri incarichi professionali svolti da Egon Zehnder International S.p.A, se ve ne sono, nel 2020?**

Il corrispettivo riconosciuto a Egon Zehnder International S.p.A. ("Egon Zehnder") per l'assistenza nello svolgimento del processo di autovalutazione del Consiglio di Amministrazione e dei comitati consiliari è in linea con le normali condizioni di mercato per tale tipologia di servizi a favore di società di analoghe dimensioni.

Nel corso del 2020 UnipolSai non ha conferito altri mandati a Egon Zehnder.

- 9) **Dal processo di autovalutazione sono emerse delle aree soggette ad un possibile miglioramento? E se sì, quali?**

Gli esiti del processo di autovalutazione avviato l'11 febbraio scorso saranno sottoposti all'attenzione del Consiglio di Amministrazione in occasione di una prossima riunione, successiva allo svolgimento dell'Assemblea.

In argomento, si fa rinvio alla Relazione sul governo societario e sugli assetti proprietari, messa a disposizione del pubblico nei termini e con le modalità di legge.

- 10) **Quale è stato l'incremento percentuale rispetto al 2019 della presenza femminile nelle posizioni apicali del management?**

La domanda non è pertinente alle materie poste all'ordine del giorno dell'adunanza assembleare; si precisa tuttavia che, nel corso del 2020, il numero dei Dirigenti della Compagnia di genere femminile si è incrementato di circa il 5%.

- 11) **Nel corso del 2020 quanti dipendenti si sono potuti avvalere della modalità Smart working? Che percentuale rispetto al totale? Per quanti dipendenti si prevede che l'opzione Smart working rimanga valida anche al termine dell'emergenza covid?**



Nel corso del 2020 vi è stata una progressiva abilitazione al lavoro a distanza, fino a raggiungere la quasi totalità dei dipendenti della Compagnia per l'intera settimana lavorativa, al fine di adottare le scelte più prudenziali volte a tutelare la salute dei dipendenti stessi.

Per il futuro, saranno effettuate le opportune valutazioni una volta che potrà considerarsi superata la situazione pandemica.

**12) Quante richieste di informazioni ex art. 115 D.lgs. 58/1998 da parte di Consob sono state ricevute dalla Società nel corso dell'esercizio? Quale è stato l'oggetto della richiesta?**

La domanda non è pertinente alle materie poste all'ordine del giorno dell'adunanza assembleare; in ogni caso, si precisa che non è pervenuta alla Società alcuna delle richieste di informazioni in questione.

**13) Le decisioni degli amministratori, nel corso dell'esercizio 2020, sono state assunte sempre all'unanimità? Se no, su quali argomenti vi sono stati consiglieri contrari o astenuti?**


La domanda non è pertinente alle materie all'ordine del giorno dell'adunanza assembleare; si precisa in ogni caso che, in occasione delle deliberazioni assunte dal Consiglio di Amministrazione nel corso dell'esercizio 2020, non si sono mai verificate situazioni di voto contrario, ferme restando le circostanze in cui gli Amministratori – in relazione ad argomenti afferenti la propria persona e/o per i quali trova applicazione l'art. 2391 del codice civile – non hanno partecipato alla trattazione di tali argomenti e/o all'assunzione delle relative determinazioni.

**14) A quanto ammontano, se ci sono state, le donazioni liberali per progetti volti a fronteggiare l'emergenza COVID19? E quali sono?**

Si invita l'Azionista D&C Governance Technologies S.r.l. a consultare la documentazione di bilancio, messa a disposizione del pubblico nei termini e con le modalità di legge.

**15) Quale è l'impatto sul business derivante dalla crisi sanitaria COVID-19?**

In merito all'evoluzione prevedibile della gestione nel corrente anno, si invita l'Azionista D&C Governance Technologies S.r.l. a consultare la documentazione di bilancio, messa a disposizione del pubblico nei termini e con le modalità di legge, e in particolare la Relazione sulla gestione che accompagna il bilancio.



[PAGINA IN BIANCO]


**UnipolSai Assicurazioni S.p.A.**

Sede Legale:  
via Stalingrado, 45  
40128 Bologna (Italia)  
unipolsaiassicurazioni@pec.unipol.it  
tel. +39 051 5077111  
fax +39 051 7096584


Capitale Sociale i.v. Euro 2.031.456.338,00  
Registro delle Imprese di Bologna  
C.F. 00818570012  
P.IVA 03740811207  
R.E.A. 511469

Società soggetta all'attività  
di direzione e coordinamento  
di Unipol Gruppo S.p.A.,  
iscritta all'Albo Imprese  
di Assicurazione e riassicurazione  
Sez. I al n. 1.00006 e facente parte  
del Gruppo Assicurativo Unipol  
iscritto all'Albo delle società  
capogruppo al n. 046

**unipolsai.com**  
**unipolsai.it**



**Unipol**  
GRUPPO



[unipolsai.com](http://unipolsai.com)  
[unipolsai.it](http://unipolsai.it)

UnipolSai Assicurazioni S.p.A.  
Sede Legale  
Via Stalingrado, 45  
40128 Bologna

UnipolSai

Atto C/O n. 31023/199060000

28 aprile 2021

Assemblea Ordinaria del 28 aprile 2021ESITO VOTAZIONE

Oggetto : (punto 1.a) Approvazione del bilancio d'esercizio al 31 dicembre 2020;

Hanno partecipato alla votazione:

n° 350 aventi diritto al voto portatori di

n° 2.504.037.578 azioni ordinarie pari al 88,490731 % delle azioni ordinarie emesse

Hanno votato:

		%AZIONI ORDINARIE RAPPRESENTATE (Quorum deliberativo)	%AZIONI AMMESSE AL VOTO	%CAP.SOC.
<b>Favorevoli</b>	2.498.901.578	99,794891	99,794891	88,309228
<b>Contrari</b>	0	0,000000	0,000000	0,000000
<b>SubTotale</b>	2.498.901.578	99,794891	99,794891	88,309228
<b>Astenuti</b>	420.000	0,016773	0,016773	0,014842
<b>Non Votanti</b>	4.716.000	0,188336	0,188336	0,166660
<b>SubTotale</b>	5.136.000	0,205109	0,205109	0,181502
<b>Totale</b>	2.504.037.578	100,000000	100,000000	88,490731

Ai sensi dell'art. 135-undecies del TUF non sono computate ai fini del calcolo della maggioranza e del capitale richiesto per l'approvazione della delibera n° 0 azioni pari al 0,000000% delle azioni rappresentate in aula.

Azionisti:  
Azionisti in proprio:350  
0 Teste:  
Azionisti in delega:2  
350

Assemblea Ordinaria del 28 aprile 2021

## LISTA ESITO DELLE VOTAZIONE

Oggetto: (punto 1.a) Approvazione del bilancio d'esercizio al 31 dicembre 2020;

**CONTRARI**

Cognome	Tot. Voti	Proprio	Delega
Totale voti	0		
Percentuale votanti %	0,000000		
Percentuale Capitale %	0,000000		




Azionisti:

Azionisti in proprio:

0 Teste:

0 Azionisti in delega:

## Pagina 1

1 DS\* delega alla persona fisica sopra indicata con il numero della scheda magnetica

0 ++D delega alla persona fisica sopra indicata con il numero della scheda magnetica (violazione effettuata alla postazione assistita)

0 RL\* rappresentanza legale alla persona fisica sopra indicata con il numero della scheda magnetica



## Assemblea Ordinaria del 28 aprile 2021

## LISTA ESITO DELLE VOTAZIONE

Oggetto: (punto 1.a) Approvazione del bilancio d'esercizio al 31 dicembre 2020;

## ASTENUTI

Cognome	Tot. Voti	Proprio	Delega
1 COMPUTERSHARE SPA RAPPR. DESIGNATO IN QUALITÀ DI SUBDELEGATO 135-NOVIES (ST.TREVISAN) IN PERSONA DI ENRICO MONTICELLI **D CHALLENGE FUNDS CHALLENGE ITALIAN EQUITY	420.000	0	0

Totale voti	420.000
Percentuale votanti %	0,016773
Percentuale Capitale %	0,014842

Azionisti:  
Azionisti in proprio:1 Teste:  
0 Azionisti in delega:

Pagina 2

2	DER delega alla persona fisica sopra indicata con il numero della scheda magnetica.
1	**D delega alla persona fisica sopra indicat. con il numero della scheda magnetica (votazione effettuata alla postazione assistita)
1	RL* rappresenta la persona fisica sopra indicata con il numero della scheda magnetica

## Assemblea Ordinaria del 28 aprile 2021

## LISTA ESITO DELLE VOTAZIONI

Oggetto: (punto 1.a) Approvazione del bilancio d'esercizio al 31 dicembre 2020;

## NON VOTANTI

Cognome	Tot. Voti	Proprio	Delega
1. COMPUTERSHARE SPA RAPP. DESIGNATO IN QUALITÀ DI SODELEGATO 135-NOVIES (ST.TREVISAN) IN PERSONA DI ENRICO MONICELLI	0	0	0
**D INTERFUND SICAV INTERFUND EQUITY ITALY	33.000	0	33.000
**D FIDEURAM ASSET MANAGEMENT (IRELAND) FONDITALIA EQUITY ITALY	406.000	0	406.000
**D FIDEURAM ASSET MANAGEMENT SGR - FIDEURAM ITALIA	24.000	0	24.000
**D FIDEURAM ASSET MANAGEMENT SGR - PIANO AZIONI ITALIA	3.105.000	0	3.105.000
**D FIDEURAM ASSET MANAGEMENT SGR - PIANO BILANCIATO ITALIA 50	826.000	0	826.000
**D FIDEURAM ASSET MANAGEMENT SGR - PIANO BILANCIATO ITALIA 30	322.000	0	322.000
<b>Totale voti</b>	<b>4.716.000</b>		
<b>Percentuale votanti %</b>	<b>0,188336</b>		
<b>Percentuale Capitale %</b>	<b>0,166660</b>		




Azionisti:  
Azionisti in proprio:

6 Teste:  
0 Azionisti in delega:

## Pagina 3

1 DE\* delega alla persona fisica sopra indicata con il numero della scheda magnetica  
 \*\*D delega alla persona fisica sopra indicata con il numero della scheda magnetica (votazione effettuata alla postazione assistita)  
 RL\* rappresentanze legale alla persona fisica sopra indicata con il numero della scheda magnetica



## LISTA ESITO DELLE VOTAZIONI

Oggetto: (punto 1.a) Approvazione del bilancio d'esercizio al 31 dicembre 2020;

## FAVOREVOLI

Cognome	Tot. Voti	Proprio	Delega
1 COMFUTESHARE SPA PAPER, DESIGNATO IN QUALITÀ DI SUBDELEGATO 135-NOVIES (ST.TREVISAN) IN PERSONA DI ENRICO MONTICELLI	0	0	0
**D VANGUARD FUNDS PUBLIC LIMITED COMPANY	367.307	0	367.307
**D VANGUARD INVESTMENT SERIES PUBLIC LIMITED COMPANY	32.958	0	32.958
**D VANGUARD INTERNATIONAL EQUITIES (INDEX) FUND	12.028	0	12.028
**D ENZ WHOLESAL INTERNATIONAL EQUITIES (INDEX) FUND	75.012	0	75.012
**D SIIT - WORLD SELECT EQUITY FUND	289.309	0	289.309
**D SEI INSTITUTIONAL MANAGED TRUST - TAX-MANAGED INTL MANAGED VOLATILITY FUND	595.196	0	595.196
**D PIONEER FLEXIBLE OPPORTUNITIES FUND	200.384	0	200.384
**D SEI INSTITUTIONAL INTERNATIONAL TRUST INTERNATIONAL EQUITY FUND	131.259	0	131.259
**D AZ FUND I AZ EQUITY ITALIAN SMALL MID CAP	41.320	0	41.320
**D DEI-STIFTUNGSFONDS WISSENSCHAFT	20.770	0	20.770
**D STRATEGIC INTERNATIONAL EQUITY FUND	120.178	0	120.178
**D GENERAL ITALIA SEA	4.134	0	4.134
**D JAMUS HENDERSON INSTITUTIONAL EUROPEAN INDEX OPPORTUNITIES FUND	93.438	0	93.438
**D AUSTRALIAN CATHOLIC SUPERANNUATION AND RETIREMENT FUND	21.193	0	21.193
**D ACADIAN ALL COUNTRY WORLD EX US EQUITY CIT FUND	83.846	0	83.846
**D GARANT DYNAMIC	19.076	0	19.076
**D UBS ASSET MANAGEMENT LIFE LTD	92.297	0	92.297
**D VERMONT PENSION INVESTMENT COMMITTEE	138.357	0	138.357
**D STATE OF NEW MEXICO STRAT INVESTMENT COUNCIL	23.837	0	23.837
**D GOVERNMENT PENSION INVESTMENT FUND	113.292	0	113.292
**D ROBECO GLOBAL DM CONSERVATIVE EQUITIES FOND (ABD)	5.910	0	5.910
**D AVIVA INVESTORS INVESTMENT FUNDS ICVC AVIVA INVESTORS INTERNATIONAL INDEX TRACKING FUND	22.772	0	22.772
**D DEI-FONDS FRB	55.279	0	55.279
**D AZIMUT CAPITAL MANAGEMENT SGR S.P.A	2.338.311	0	2.338.311
**D ROBECO CAPITAL GROWTH FUND	355.968	0	355.968
**D JAMUS HENDERSON CAPITAL FUNDS PLC	211.019	0	211.019
**D THE MASTER TRUST BANK OF JAPAN, LTD. AS TRUSTEE FOR MTRJ400645828	75.280	0	75.280
**D ALLIANZGI-FONDS APNIESA SEGMENT APNIESA-NAPO	2.358.104	0	2.358.104
**D VE-RI EQUITIES EUROPE	3.684	0	3.684
**D WHOLESAL INTERNATIONAL CORE EQUITIES	10.650	0	10.650
**D ALLIANZGI-FONDS DUNEILL	144.582	0	144.582
**D VESI MULTI ASSET ALLOCATION	22.420	0	22.420
**D FCP VILLIERS ACTIONS EUROPE SXST AGI	104.800	0	104.800
**D BUNA-UNIVERSAL-FONDS I	140.507	0	140.507
**D IGIASUPER TRUSTEE AS TRUSTEE FOR LGIASUPER	212.778	0	212.778
**D AVIVA LIFE & PENSIONS UK LIMITED	3.601	0	3.601
**D DEVELOPED EX-FOSSIL FUEL INDEX FUND B (FIDEVXFF)	45.100	0	45.100
**D ALLIANZGI-FONDS DSPT	17.560	0	17.560
**D VANGUARD ETHICALLY CONSCIOUS INTERNATIONAL SHARES INDEX FUND	219.957	0	219.957
**D IBM PERSONAL PENSION PLAN TRUST	6.360.585	0	6.360.585
**D VANGUARD TOTAL INTERNATIONAL STOCK INDEX FUND	48.175	0	48.175
**D VANGUARD GLOBAL VALUE EQUITY FUND	2.121.523	0	2.121.523
**D VANGUARD FIDUCIARY TRUST COMPANY INSTITUTIONAL TOTAL INTERNATIONAL STOCK MARKET INDEX TRUST II	5.569	0	5.569
**D FLEXSHARES MORNINGSTAR DEVELOPED MARKETS EX-US FACTOR TILT INDEX FUND	11.617	0	11.617
**D VANGUARD GLOBAL MULTI-FACTOR FUND	285.758	0	285.758
**D VANGUARD FIDUCIARY TRUST COMPANY INSTITUTIONAL TOTAL INTERNATIONAL STOCK MARKET INDEX TRUST	21.186	0	21.186
**D AUSTRALIANSUPER	14.275	0	14.275
**D VANGUARD ESG INTERNATIONAL STOCK ETF	1.134.540	0	1.134.540
**D FONDS DE RESERVE POUR LES RETRAITES (FRB)	274.461	0	274.461
**D BEST INVESTMENT CORPORATION	34.693	0	34.693
**D HSBC MANAGED GROWTH FUND	112.530	0	112.530
**D ALLIANZ CHOICE BEST STYLES EUROPE			

Azionisti:

Azionisti in proprio:

343 0 Azionisti in delega:

343 Teste:

2 343

Pagina 4

DE\* delega alle persone fisiche sopra indicata con il numero della scheda magnetica  
 \*\*D delega alla persona fisica sopra indicata con il numero della scheda magnetica (votazione effettuata alla posizione assistita)  
 RL\* rappresenta le quote alla persona fisica sopra indicate con il numero della scheda magnetica

## LISTA ESITO DELLE VOTAZIONI

Oggetto: (punto 1.a) Approvazione del bilancio d'esercizio al 31 dicembre 2020;

## FAVOREVOLI

Cognome	Tot. Voti	Proprio	Delega
**D AVIVA INVESTORS PASSIVE FUNDS ACS - AI 30:70 GLOBAL EQUITY (CURRENCY HEDGED) INDEX FUND	2.668	0	2.668
**D REASSURE LIMITED	184.331	0	184.331
**D HSBC MANAGED BALANCED FUND	19.088	0	19.088
**D HSBC INDEX TRACKER INVESTMENT FUNDS ICVC	37.691	0	37.691
**D AVIVA INVESTORS PASSIVE FUNDS ACS - AI CONTINENTAL EUROPEAN EQUITY INDEX FUND	103.691	0	103.691
**D AVIVA INVESTORS PASSIVE FUNDS ACS - AI DEVELOPED WORLD EX UK EQUITY INDEX FUND	38.223	0	38.223
**D AVIVA INVESTORS PASSIVE FUNDS ACS - AI DEVELOPED EUROPEAN EX UK EQUITY INDEX FUND	161.396	0	161.396
**D M&G (LUX) INVESTMENT FUNDS 2 FCP - M&G (LUX) EUROPE EX UK INDEX FUND	51.008	0	51.008
**D HSBC EUROPEAN INDEX FUND	190.438	0	190.438
**D PRUDENTIAL PENSIONS LIMITED	27.320	0	27.320
**D ALLIANZ CGI SUBFONDS EQUITIES	313.260	0	313.260
**D ALLIANZ GLOBAL INVESTORS GMBH	2.588.770	0	2.588.770
**D ALLIANZ EV-RS RCM SYSPRO VALUE EUROPE	256.810	0	256.810
**D ROYAL LONDON EQUITY FUNDS ICVC	72.966	0	72.966
**D ALLIANZ VGI 1 FONDS AGI EQUITIES	8.300	0	8.300
**D EHP GUARDIAN INTERNATIONAL ALTERNATIVE FUND	218.030	0	218.030
**D VIDENT INTERNATIONAL EQUITY FUND	622.046	0	622.046
**D HEALTHNOW NEW YORK INC.	176.947	0	176.947
**D SCHWAB FUNDAMENTAL INTERNATIONAL SMALL COMPANY INDEX FUND	90.963	0	90.963
**D JPMORGAN REBUILDERS INTERNATIONAL EQUITY ETF	22.605	0	22.605
**D THE SOUTHERN COMPANY SYSTEM MASTER RETIREMENT TRUST	192.536	0	192.536
**D JPMORGAN REBUILDERS EUROPE ETF	179.045	0	179.045
**D SHELL PENSIONS TRUST LIMITED AS TRUSTEE OF SHELL CONTRIBUTORY PENSION FUND	848.400	0	848.400
**D NEW YORK STATE COMMON RETIREMENT FUND	14.939	0	14.939
**D JPMORGAN CHASE BANK - PR - UNITED STATES PARTNERSHIPS	49.264	0	49.264
**D STICHTING SHELL PENSIOENFONDS	5.793	0	5.793
**D EATON VANCE TRUST COMPANY COLLECTIVE INVESTMENT TRUST FOR B S III	111.849	0	111.849
**D SUBSIDIZED SCHOOLS PROVIDENT FUND	207.672	0	207.672
**D KAPITALFORENINGEN INVESTIN PRO ACADIAN GLOBAL VALUE	644.300	0	644.300
**D NON US EQUITY MANAGERS PORTFOLIO 4 OFFSHORE MASTER LP	182.000	0	182.000
**D LSV NON US EQUITY LLC	113.309	0	113.309
**D NON US EQUITY MANAGERS PORTFOLIO 3 OFFSHORE MASTER LP	986.300	0	986.300
**D GREAT WEST INTERNATIONAL VALUE FUND	59.800	0	59.800
**D GREAT WEST CORE STRATEGIES INTERNATIONALEQUITY FUND	411.000	0	411.000
**D FIRSTENERGY SYSTEM MASTER RETIREMENT TRUST	6.326	0	6.326
**D LEGAL AND GENERAL UCITS ETF PLC	877.156	0	877.156
**D VANGUARD FTSE ALL WORLD EX US INDEX FUND	923.705	0	923.705
**D VANGUARD EUROPEAN STOCK INDEX FUND	5.958	0	5.958
**D RIVER PARTNERS GLOBAL EQUITY LLC	6.284	0	6.284
**D CERVUATE INTERNATIONAL LLC	97.368	0	97.368
**D MERCK AND CO INC MASTER RETIREMENT TRUST	152.205	0	152.205
**D MANULIFE MULTIFACTOR DEVELOPED INTERNATIONAL INDEX ETF	13.620	0	13.620
**D ERS PUEBLI EQUITY EMERGING MANAGER II LP	159.600	0	159.600
**D SAN DIEGO COUNTY EMPLOYEES RETIREMENT ASSOCIATION	73.284	0	73.284
**D STEWARDSHIP FOUNDATION-482F486902	3.096	0	3.096
**D CDW 73 IRR PARA GI	2.078	0	2.078
**D INVESCO S AND P INTERNATIONAL DEVELOPED HIGH DIVIDEND LOW VOLATILITY FUND	113.895	0	113.895
**D PITTSBURGH THEOLOGICAL SEMINARY OF THE PRESBYTERIAN CHURCH	4.545	0	4.545
**D IO CANDRIAM ESG INTERNATIONAL EQUITY ETF	6.456	0	6.456
**D AIB GROUP IRISH PENSION SCHEME	5.133	0	5.133
**D ACADIAN NON US ALL CAP EQUITY FUND USD HEDGED LLC	10.381	0	10.381

Azionisti:

343

Tester:

Azionisti in proprio: 0 Azionisti in delega:

Pagina 5

2 DEX delega alla persona fisica sopra indicata con il numero della scheda magnetica  
 343 \*\*D delega alla persona fisica sopra indicata con il numero della scheda magnetica (votazione effettuata alla postazione assistita)  
 RL\* rappresentanza legale alla persona fisica sopra indicata con il numero della scheda magnetica

## LISTA ESITO DELLE VOTAZIONI

Objetto: (punto 1.a) Approvazione del bilancio d'esercizio al 31 dicembre 2020;

## FAVOREVOLI

CoNome	Tot. Voti	Proprio	Delega
**D ACADIAN INTERNATIONAL EQUITY FUND LLC	332.952	0	332.952
**D INVESCO S&P INTERNATIONAL DEVELOPED LOW VOLATILITY INDEX ET	38.239	0	38.239
**D INVESCO FTSE INTERNATIONAL LOW BETA EQUAL WEIGHT ETF	3.360	0	3.360
**D WILMINGTON INTERNATIONAL FUND	99.460	0	99.460
**D INVESCO FTSE RAFI DEVELOPED MARKETS EX US SMALL MID ETF	97.754	0	97.754
**D PUBLIC EMPLOYERS RETIREMENT ASSOCIATION OF NEW MEXICO DYNAMIC EUROPEAN EQUITY	9.869	0	9.869
**D FIRST TRUST DOW JONES GLOBAL SELECT DIVIDEND INDEX FUND	2.042.142	0	2.042.142
**D GLOBAL PORTFOLIO	253.700	0	253.700
**D ENSIGN PEAK ADVISORS INC	91.838	0	91.838
**D GOLDMAN SACHS MARKETBETA INTERNATIONAL EQUITY ETF	8.478	0	8.478
**D NEXTERA ENERGY DUANE ARNOLD LLC QUALIFIED DECOMMISSIONING THE DUANE ARNOLD ENERGY CENTER NUCLEAR POWER PLANT	1.538	0	1.538
**D SEATTLE CITY EMPLOYEES RETIREMENT SYSTEM	22.732	0	22.732
**D BLACKROCK LIFE LTD	12.685	0	12.685
**D INVESCO PUREBETA FTSE DEVELOPED EX NORTH AMERICA ETF	228	0	228
**D XTRACERS FTSE DEVELOPED EX US COMPREHENSIVE FACTOR ETF	2.353	0	2.353
**D INVESCO S AND P INTERNATIONAL DEVELOPED LOW VOLATILITY ETF	1.176.686	0	1.176.686
**D VANGUARD INTL HIGH DIV YLD INDEX FD	100.119	0	100.119
**D VANGUARD GLOBAL MINIMUM VOLATILITY FUND	656.555	0	656.555
**D CENTRAL STATES SE AND SW H AND W FUNDS	514.700	0	514.700
**D AZL DPA INTERNATIONAL CORE EQUITY FUND	14.182	0	14.182
**D NATIONAL ELEVATOR INDUSTRY PENSION PLAN	356.800	0	356.800
**D 3M EMPLOYEE RETIREMENT INCOME PLAN TRUST	43.318	0	43.318
**D ALASKA PERMANENT FUND CORPORATION	23.881	0	23.881
**D VIRGINIA RETIREMENT SYSTEM	8.399	0	8.399
**D ENSIGN PEAK ADVISORS INC	2.587.200	0	2.587.200
**D ENSIGN PEAK CP LSV INTL SMALL	429.000	0	429.000
**D RAYTEON TECHNOLOGIES CORPORATION MASTER RETIREMENT TRUST	103.706	0	103.706
**D STITCHING BAROBANK PENSIONFONDS	1	1	1
**D ADVANCED SERIES TRUST AST INTERNATIONAL VALUE PORTFOLIO	1.369.900	0	1.369.900
**D ADVANCED SERIES TRUST AST ADVANCED STRATEGIES PORTFOLIO	759.000	0	759.000
**D BLACKROCK FUND MANAGERS LTD	14.966	0	14.966
**D BELL ATLANTIC MASTER TRUST	3.139	0	3.139
**D DUKE ENERGY QUALIFIED NUCLEAR DECOMMISSIONING	21.648	0	21.648
**D QUALITY EDUCATION FUND	304	0	304
**D PUBLIC EMPLOYEES RETIREMENT SYSTEM OF MISSISSIPPI	9.531	0	9.531
**D THE STATE OF CONNECTICUT ACTING THROUGH ITS TREASURER	168.374	0	168.374
**D TENNESSEE VALLEY AUTHORITY RETIREMENT SYSTEM	1	1	1
**D PCIM OMA INTERNATIONAL DEVELOPED MARKETS INDEX FUND	2.039	0	2.039
**D IOWA PUBLIC EMPLOYEES RETIREMENT SYSTEM	34.339	0	34.339
**D ARBEIDSMARKEDETS TILLEGSPENSION	2.318.963	0	2.318.963
**D CAMBRIA GLOBAL SHAREHOLDER XI	69.846	0	69.846
**D CAMBRIA GLOBAL VALUE ETF	456.598	0	456.598
**D ETIOLLE BANQUE ASSURANCE	59.743	0	59.743
**D SOGECAP AP CLIMAT PAB	15.580	0	15.580
**D AMUNDI S.F. - EURO EQ MARKET P	23.716	0	23.716
**D AMUNDI PRIME EUROPE - UCITS ETF DR	39	0	39
**D AMUNDI PRIME EUROZONE	7.187	0	7.187
**D AMUNDI FONDS PIONEER FLEXIBLE OPPORTUNIT	269.720	0	269.720
**D AMUNDI EURO ISTOAX CLIMATE PARIS ALIGNED PAB	1.191	0	1.191
**D FONDS OBJECTIF CLIMAT ACTIONS 1	17.757	0	17.757
**D OFI ES ALPHA SECTOR	122.477	0	122.477
**D UBS FUND MANAGEMENT (LUXEMBOURG) SA	287.000	0	287.000

Pagina 6

2 D6\* delega alla persona fisica sopra indicata con il numero della scheda magnetica

343 Teste: 343

0 Azionisti in delega: 0

Azionisti in proprio: 0

\*\*D delega alla persona fisica sopra indicata con il numero della scheda magnetica (votazione effettuata alla posizione assistita)  
 R1\* rappresentanza legale alle persone fisiche sopra indicate con il numero della scheda magnetica

## LISTA ESITO DELLE VOTAZIONI

Oggetto: (punto 1.a) Approvazione del bilancio d'esercizio al 31 dicembre 2020;


## FAVOREVOLI

Cognome	Tot. Voti	Proprio	Delega
**D URS FUND MGT (CH) AG	126.745	0	126.745
**D NORDES BANK	2.107	0	2.107
**D ARONSTREET INTERNATIONAL EQUITY- EAFE ALPHA	6.485	0	6.485
**D TWO SIGMA EQUITY RISK PREMIA PORTFOLIO LLC CORPORATION SERVICE	141.173	0	141.173
**D ARROWSTREET ACMI EX US ALPHA EXTENSION TRUST FUND U	182.423	0	182.423
**D ASSET MANAGEMENT EXCHANGE UCITS CCF	38.595	0	38.595
**D THE PUBLIC INSTITUTION FOR SOCIAL SECURITY	941.400	0	941.400
**D WHEELS COMMON INVESTMENT FUND TRUSTEES LIMITED	11.093	0	11.093
**D THE BOARD OF THE PENSION PROTECTION FUND RENAISSANCE	4.439	0	4.439
**D MINERWORKERS PENSION SCHEME	534.553	0	534.553
**D BRITISH COAL STAFF SUPERANNUATION SCHEME	490.209	0	490.209
**D MUNICIPAL EMPLOYEES' ANNUITY AND BENEFIT FUND OF CHICAGO	150.700	0	150.700
**D HAGENACK MERIDIAN HEALTH MASTER RETIREMENT TRUST	110.800	0	110.800
**D HOSPITAL AUTHORITY PROVIDENT FUND SCHEME	1.880	0	1.880
**D LAKE AVENUE INVESTMENTS LLC	7.197	0	7.197
**D LSV INTERNATIONAL SMALL CAP EQUITY FUND LP	189.100	0	189.100
**D SENTINEL INTERNATIONAL TRUST	21.384	0	21.384
**D GLOBAL BOND FUND WAYCROSSE INC	90.349	0	90.349
**D SILVER GROWTH FUND LP	8.938	0	8.938
**D ASCENSION ALPHA FUND LLC.	308.764	0	308.764
**D FORD MOTOR COMPANY DEFINED BENEFIT MASTER TRUST.	13.582	0	13.582
**D RETIREMENT PLAN FOR CHICAGO TRANSIT AUTHORITY EMPLOYEES	117.254	0	117.254
**D THE NORTHERN TRUST COMPANY SUB-ADVISED COLLECTIVE FUNDS TRUS	903.000	0	903.000
**D HRW TRUST NO 2 UAD 01/17/03	4.953	0	4.953
**D HRW TESTAMENTARY TRUST NO. 11	3.900	0	3.900
**D HRW TESTAMENTARY TRUST NO 6	7.382	0	7.382
**D HRW TRUST NO 3 UAD 01/17/03	5.145	0	5.145
**D HRW TRUST NO 4 UAD 01/17/03	4.884	0	4.884
**D HRW TESTAMENTARY TRUST NO. 7.	714	0	714
**D NATIONAL RAILROAD RETIREMENT INVESTMENT TRUST	1.015.350	0	1.015.350
**D ASCENSION HEALTHCARE MASTER PENSION TRUST	68.040	0	68.040
**D MERCY INVESTMENT SERVICES INC	1	0	1
**D STAMISLAUS COUNTY EMPLOYEES' RETIREMENT ASSOCIATION 832	233.179	0	233.179
**D TEACHERS' RETIREMENT SYSTEM OF OKLAHOMA	7.551	0	7.551
**D FORD MOTOR COMPANY OF CANADA LIMITED PENSION TRUST	12.998	0	12.998
**D LEGAL AND GENERAL INTERNATIONAL INDEX TRUST	69.387	0	69.387
**D LEGAL AND GENERAL EUROPEAN INDEX TRUST	286.194	0	286.194
**D LEGAL AND GENERAL GLOBAL EQUITY INDEX FUND	3.158	0	3.158
**D STATE STREET GLOBAL ADVISORS GROSS ROLL UP UNIT TRUST	15.259	0	15.259
**D BLACKROCK AUTHORIZED CONTRACTUAL SCHEME I	15.639	0	15.639
**D ILLINOIS STATE BOARD OF INVESTMENT	64.400	0	64.400
**D LGFS CENTRAL AUTHORIZED CONTRACTUAL SCHEME	759	0	759
**D WEST YORKSHIRE PENSION FUND	500.000	0	500.000
**D CLEARWATER INTERNATIONAL FUND	95.230	0	95.230
**D MERSEYSIDE PENSION FUND	36.339	0	36.339
**D UNIVEST	100	0	100
**D STICHTING BEDRIJFSTAKPENSIOENFONDS VOOR HET LEVENSMIDDELENBEDELUF	364	0	364
**D STICHTING BEDRIJFSTAKPENSIOENFONDS VOOR HET BEROEPSVERVOER OVER DE WEG	169.843	0	169.843
**D ROBECO INSTITUTIONAL UMBRELLA FUND	253.454	0	253.454
**D IGT SELECT FUNDS	567	0	567
**D ROSEBONE LLC	365	0	365
**D SFRINK PARTNERS LP	70	0	70

Pagina 7

2 DE\* delega alla persona fisica sopra indicata con il numero della scheda magnetica  
 \*\*D delega alla persona fisica sopra indicata con il numero della scheda magnetica (votazione effettuata alla postazione assistita)  
 R.C.\* rappresentanza legale alla persona fisica sopra indicata con il numero della scheda magnetica

Azionisti: 343 Teste: 0 Azionisti in delega: 343  
 Azionisti in proprio: 0



## LISTA ESITO DELLE VOTAZIONI

Oggetto: (punto 1.a) Approvazione del bilancio d'esercizio al 31 dicembre 2020;

## FAVOREVOLI

Cognome	Tot. Voti	Proprio	Delega
**D CHRISTENSEN-PIERRET COMMUNITY PROPERTY TRUST UAD 05/10/19 C DIANE CHRISTENSEN TTEE	14.400	0	14.400
**D DUNCAN MACNAUGHTON REVOCABLE LIVING TRUST UAD 08/10/84 DUNCAN MACNAUGHTON TTEE	16.997	0	16.997
**D O'BRIEN FAMILY TRUST OF 2001 UAD 04/10/01 DENNIS O'BRIEN & GLORIA O'BRIEN TTEES	6.220	0	6.220
**D MUGNET VENTURES LLC	3.922	0	3.922
**D LEGAL AND GENERAL ASSURANCE PENSIONS MANAGEMENT LIMITED	334.043	0	334.043
**D IRISH LIFE ASSURANCE	57	0	57
**D DFA INTERNATIONAL SMALL CAP VALUE PMS GROUP INC	64	0	64
**D CDSL RIF CMLA INTERNATIONAL SHARE FUND	4.314.386	0	4.314.386
**D CDSL RIF CMLA INTERNATIONAL SHARE FUND	18.277	0	18.277
**D CDSL RIF CMLA INTERNATIONAL SHARE FUND	5.879	0	5.879
**D CDSL RIF CMLA INTERNATIONAL SHARE FUND	290.361	0	290.361
**D CDSL RIF CMLA INTERNATIONAL SHARE FUND	101.357	0	101.357
**D CDSL RIF CMLA INTERNATIONAL SHARE FUND	148.856	0	148.856
**D CDSL RIF CMLA INTERNATIONAL SHARE FUND	32.143	0	32.143
**D CDSL RIF CMLA INTERNATIONAL SHARE FUND	9.024	0	9.024
**D CDSL RIF CMLA INTERNATIONAL SHARE FUND	50.785	0	50.785
**D CDSL RIF CMLA INTERNATIONAL SHARE FUND	63.105	0	63.105
**D CDSL RIF CMLA INTERNATIONAL SHARE FUND	717.785	0	717.785
**D CDSL RIF CMLA INTERNATIONAL SHARE FUND	4.000.000	0	4.000.000
**D CDSL RIF CMLA INTERNATIONAL SHARE FUND	784.144	0	784.144
**D CDSL RIF CMLA INTERNATIONAL SHARE FUND	545.324	0	545.324
**D CDSL RIF CMLA INTERNATIONAL SHARE FUND	1.094.737	0	1.094.737
**D CDSL RIF CMLA INTERNATIONAL SHARE FUND	690.000	0	690.000
**D CDSL RIF CMLA INTERNATIONAL SHARE FUND	160.305	0	160.305
**D CDSL RIF CMLA INTERNATIONAL SHARE FUND	3.795.169	0	3.795.169
**D CDSL RIF CMLA INTERNATIONAL SHARE FUND	2.933.512	0	2.933.512
**D CDSL RIF CMLA INTERNATIONAL SHARE FUND	27.708	0	27.708
**D CDSL RIF CMLA INTERNATIONAL SHARE FUND	280.000	0	280.000
**D CDSL RIF CMLA INTERNATIONAL SHARE FUND	54.685	0	54.685
**D CDSL RIF CMLA INTERNATIONAL SHARE FUND	9.476	0	9.476
**D CDSL RIF CMLA INTERNATIONAL SHARE FUND	76.329	0	76.329
**D CDSL RIF CMLA INTERNATIONAL SHARE FUND	11.130	0	11.130
**D CDSL RIF CMLA INTERNATIONAL SHARE FUND	86.835	0	86.835
**D CDSL RIF CMLA INTERNATIONAL SHARE FUND	327.432	0	327.432
**D CDSL RIF CMLA INTERNATIONAL SHARE FUND	912.893	0	912.893
**D CDSL RIF CMLA INTERNATIONAL SHARE FUND	12.165	0	12.165
**D CDSL RIF CMLA INTERNATIONAL SHARE FUND	46.000	0	46.000
**D CDSL RIF CMLA INTERNATIONAL SHARE FUND	365.790	0	365.790
**D CDSL RIF CMLA INTERNATIONAL SHARE FUND	678.969	0	678.969
**D CDSL RIF CMLA INTERNATIONAL SHARE FUND	585.739	0	585.739
**D CDSL RIF CMLA INTERNATIONAL SHARE FUND	34.841	0	34.841
**D CDSL RIF CMLA INTERNATIONAL SHARE FUND	88.019	0	88.019
**D CDSL RIF CMLA INTERNATIONAL SHARE FUND	210.506	0	210.506
**D CDSL RIF CMLA INTERNATIONAL SHARE FUND	2.797	0	2.797
**D CDSL RIF CMLA INTERNATIONAL SHARE FUND	175.849	0	175.849
**D CDSL RIF CMLA INTERNATIONAL SHARE FUND	3.312.324	0	3.312.324
**D CDSL RIF CMLA INTERNATIONAL SHARE FUND	18.270	0	18.270
**D CDSL RIF CMLA INTERNATIONAL SHARE FUND	471.827	0	471.827
**D CDSL RIF CMLA INTERNATIONAL SHARE FUND	73.572	0	73.572
**D CDSL RIF CMLA INTERNATIONAL SHARE FUND	192.189	0	192.189
**D CDSL RIF CMLA INTERNATIONAL SHARE FUND	360.889	0	360.889
**D CDSL RIF CMLA INTERNATIONAL SHARE FUND	43.142	0	43.142

Pagina 8

2 DE\* delega alla persona fisica sopra indicata con il numero della scheda magnetica

343 \*\*D delega alla persona fisica sopra indicata con il numero della scheda magnetica (votazione effettuata alla postazione assistita)

343 0 Azionisti in delega: RL\* rappresentanza legale alla persona fisica sopra indicata con il numero della scheda magnetica

Azionisti:

343 Teste:

0 Azionisti in delega:

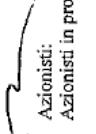
Azionisti in proprio:

LISTA ESITO DELLE VOTAZIONI

Oggetto: (punto 1.a) Approvazione del bilancio d'esercizio al 31 dicembre 2020;

FAVOREVOLI

Cognome	Tot. Voti	Proprio	Delega
**D VANGUARD FTSE DEVELOPED EX NORTH AMERICA HIGH DIVIDEND YIELD IND	1.264	0	1.264
**D VANGUARD FTSE DEVELOPED EUROPE ALL CAP INDEX ETF	4.437	0	4.437
**D VANGUARD FTSE DEVELOPED ALL CAPEX NORTH AMERICA INDEX ETF	39.341	0	39.341
**D VANGUARD DEVELOPED ALL-CAP EX NORTH AMERICA EQUITY INDEX POOLED	2.302	0	2.302
**D DELTASHARES S+P INTERNATIONAL MANAGED RISK ETF	4.324	0	4.324
**D WILMINGTON TRUST COLLECTIVE INVESTMENT TRUST	56.650	0	56.650
**D METZLER ASSET MANAGEMENT GMBH FOR FIFONDS 415	215.620	0	215.620
**D STATE STREET IRELAND UNIT TRUST	2.537	0	2.537
**D CALIFORNIA PUBLIC EMPLOYEES RETIREMENT SYSTEM	1.005.786	0	1.005.786
**D PIMCO EQUITY SERIES: PIMCO DIVIDEND AND INCOME FUND	28.121	0	28.121
**D PIMCO EQUITY SERIES: PIMCO RAE INTERNATIONAL FUND	186.077	0	186.077
**D PIMCO SELECT FUND INTERNATIONAL LARGE CAP PORTFOLIO	25.749	0	25.749
**D PIMCO FUNDS GLOBAL INVESTORS SERIES PLC	35.936	0	35.936
**D PIMCO RAE INTERNATIONAL FUND LLC	81.922	0	81.922
**D MARYLAND STATE RETIREMENT PENSION SYSTEM	40.873	0	40.873
**D BLUE CROSS AND BLUE SHIELD OF KANSAS, INC	192.781	0	192.781
**D MERGER QIF CCF	493	0	493
**D MERGER UCITS COMMON CONTRACTUALFUND	5.898	0	5.898
**D RUMBLELINE LOW CARBON INDEX FUNDELIC	43.510	0	43.510
**D SUNAMERICA SERIES TRUST SA JEM DIVERSIFIED BALANCED PORTFOLIO	749	0	749
**D SUNAMERICA SERIES TRUST SA TEMPLETON FOREIGN VALUE PORTFOLIO	106.239	0	106.239
**D JNL/RAET FUNDAMENTAL EUROPE FUND	20.291	0	20.291
**D JNL/JPMORGAN GLOBAL ALLOCATION FUND	3.817	0	3.817
**D JNL/DEFA INTERNATIONAL CORE EQUITY FUND	2.587	0	2.587
**D MERGER GE INTERNATIONAL EQUITY FUND	275.100	0	275.100
**D HARTFORD MULTIFACTOR INTERNATIONAL FUND	1.076	0	1.076
**D SCOTIA INTERNATIONAL EQUITY INDEX TRACKER ETF	1.541	0	1.541
**D HARBOR ROBECO INTERNATIONAL CONSERVATIVE EQUITIES FUND	6.200	0	6.200
**D MERGER GE INTERNATIONAL EQUITY FUND	58.499	0	58.499
**D FRANKLIN TEMPLETON ETF TRUST - FRANKLIN FTSE EUROPE HEDGED ETF	717	0	717
**D TAXMANAGED INTERNATIONAL EQUITYPORTFOLIO	10.716	0	10.716
**D HARBOR OVERSEAS FUND	55.499	0	55.499
**D FRANKLIN TEMPLETON ETF TRUST - FRANKLIN FTSE EUROPE ETF	11.088	0	11.088
**D FRANKLIN TEMPLETON ETF TRUST - FRANKLIN FTSE ITALY ETF	5.259	0	5.259
**D FRANKLIN FTSE EUROPE EX U.K. INDEX ETF	4.070	0	4.070
**D MERGER FTIC NOMUS EQUITY INVESTMENT PORTFOLIO LLC	118.600	0	118.600
**D PARAMETRIC INTERNATIONAL EQUITYFUND	56.870	0	56.870
**D TRUST II BRIGHTHOUSEDIMENSIONALINT SMALL COMPANY PORTFOLIO	33.327	0	33.327
**D CALVERT INTERNATIONAL RESPONSIBLE INDEX FUND	13.800	0	13.800
**D FEG SELECT	59.160	0	59.160
**D XTRACKERS (IE) PUBLIC LIMITED COMPANY	44.108	0	44.108
**D AMERICAN BUREAU OF SHIPPING	1.359	0	1.359
**D BEAR CREEK INC	8.078	0	8.078
**D UBS (US) GROUP TRUST	48.645	0	48.645
**D AXA INVESTMENT MANAGERS DEUTSCHLAND GMBH FOR AXA EUROPA	13.382	0	13.382
**D AXA ROSENBERG EQUITY ALPHA TRUST	105.255	0	105.255
**D COUNSEL GLOBAL DIVIDEND	67.930	0	67.930
**D BLACKROCK - IG INTERNATIONAL/EQUITY POOL	4.450	0	4.450
**D MACKENZIE GLOBAL LOW VOLATILITYEQUITY FUND	135.646	0	135.646
**D MACKENZIE INTERNATIONAL EQUITY INDEX ETF	2.348	0	2.348
**D TD INTERNATIONAL EQUITY INDEX ETF	15.963	0	15.963
**D FIRST ASSET MORNINGSTAR INTERNATIONAL VALUE INDEX ETF	754.518	0	754.518

Azionisti:  343  
 Azionisti in proprio: 0

Teste: 343  
 Azionisti in delega: 0

Pagina 9  
 2 DE\* delega alla persona fisica sopra indicata con il numero della scheda magnetica  
 343 \*\*D delega alla persona fisica sopra indicata con il numero della scheda magnetica (votazione effettuata alla posizione assistita)  
 RC\* rappresentanza legale alla persona fisica sopra indicata con il numero della scheda magnetica

## LISTA ESITO DELLE VOTAZIONI

Oggetto: (punto 1.a) Approvazione del bilancio d'esercizio al 31 dicembre 2020;

## FAVOREVOLI

Cognome	Tot. Voti	Proprio	Delega
**D ISHARES INTERNATIONAL SELECT DIVIDEND ETF	5.357.140	0	5.357.140
**D LVIP DIMENSIONAL INTERNATIONAL CORE EQUITY FUND	40.163	0	40.163
**D HARTFORD MULTIFACTOR DEVELOPED MARKETS (EXUS) ETF	646.745	0	646.745
**D HARTFORD MULTIFACTOR DIVERSIFIED INTERNATIONAL ETF	13.864	0	13.864
**D WISDOMTREE DYNAMIC CURRENCY HEDGED INTERNATIONAL EQUITY FUND	3.885	0	3.885
**D NEW YORK STATE TEACHERS RETIREMENT SYSTEM	892.106	0	892.106
**D PRUDENTIAL RETIREMENT INSURANCE ANNUITY COMPANY	13.671	0	13.671
**D ISHARES VII PLC	219.851	0	219.851
**D MERGER NONUS CORE EQUITY FUND	1.078.000	0	1.078.000
**D SPDR S&P INTERNATIONAL DIVIDENDETF	967.906	0	967.906
**D SPDR PORTFOLIO DEVELOPED WORLD EXUS ETF	207.265	0	207.265
**D MORGAN STANLEY INSTITUTIONAL FUND TRUST - GLOBAL STRATEGIST PORTFOLIO	4.062	0	4.062
**D TEACHER RETIREMENT SYSTEM OF TEXAS	276	0	276
**D SPDR PORTFOLIO EUROPE ETF	5.016	0	5.016
**D M INTERNATIONAL EQUITY FUND	9.399	0	9.399
**D OREGON PUBLIC EMPLOYEES RETIREMENT SYSTEM	1.573	0	1.573
**D NAIWEST TRUSTEE AND DEPOSITARY SERVICES LIMITED AS TRUSTEE OF LF PRUDENTIAL EUROPEAN QIS FUND	45.449	0	45.449
**D COLONIAL FIRST STATE INVESTMENTFUND 3	83.327	0	83.327
**D NATIONAL EMPLOYMENT SAVINGS TRUST	138.653	0	138.653
**D VANGUARD ESG DEVELOPED WORLD ALL CAP EQ INDEX FND UK	1.519	0	1.519
**D VANGUARD INVESTMENTS FUNDS ICVC-VANGUARD FTSE DEVELOPED WOR LD EX - U.K. EQUITY INDEX FUND	30.733	0	30.733
**D VIF ICVC VANGUARD FTSE DEVELOPED EUROPE EXUK EQUITY INDEX FUND	114.176	0	114.176
**D VIF ICVC VANGUARD FTSE DEVELOPED EUROPE ALL CAP INDEX FUND	5.758	0	5.758
**D HSEC BANK SSB AUT EU SCREEN EX CONTRIVERSIES CW INDEX EQ FND	15.146	0	15.146
**D MANAGED PENSION FUNDS LIMITED	9.294	0	9.294
**D FAMILY INVESTMENTS CHILD TRUST FUND	15.426	0	15.426
**D FAMILY INVESTMENTS GLOBAL ICVC FAMILY BALANCED INTERNATIONALFUND	11.068	0	11.068
**RA*COMPRESHARE SPA RAPPRESENTANTE DESIGNATO IN QUALITÀ DI DELEGATO 135-UNDESCIES TUF IN PERSONA DI MONICELLI ENRICO	0	0	0
D** RIMONDIANI CARLO	9.100	0	9.100
D** UNIPOL FINANCE S.R.L.	280.142.020	0	280.142.020
D** UNIPOL GRUPPO S.P.A.	1.725.656.482	0	1.725.656.482
D** UNIPOL INVESTMENT S.P.A.	116.816.460	0	116.816.460
D** UNIPOLPART I S.P.A.	280.142.020	0	280.142.020

Totale voti 2.498.901.578

Percentuale votanti % 99,794891

Percentuale Capitale % 88,309228

Azionisti:

Azionisti in proprio:

343 Teste:  
0 Azionisti in delega:

2 343

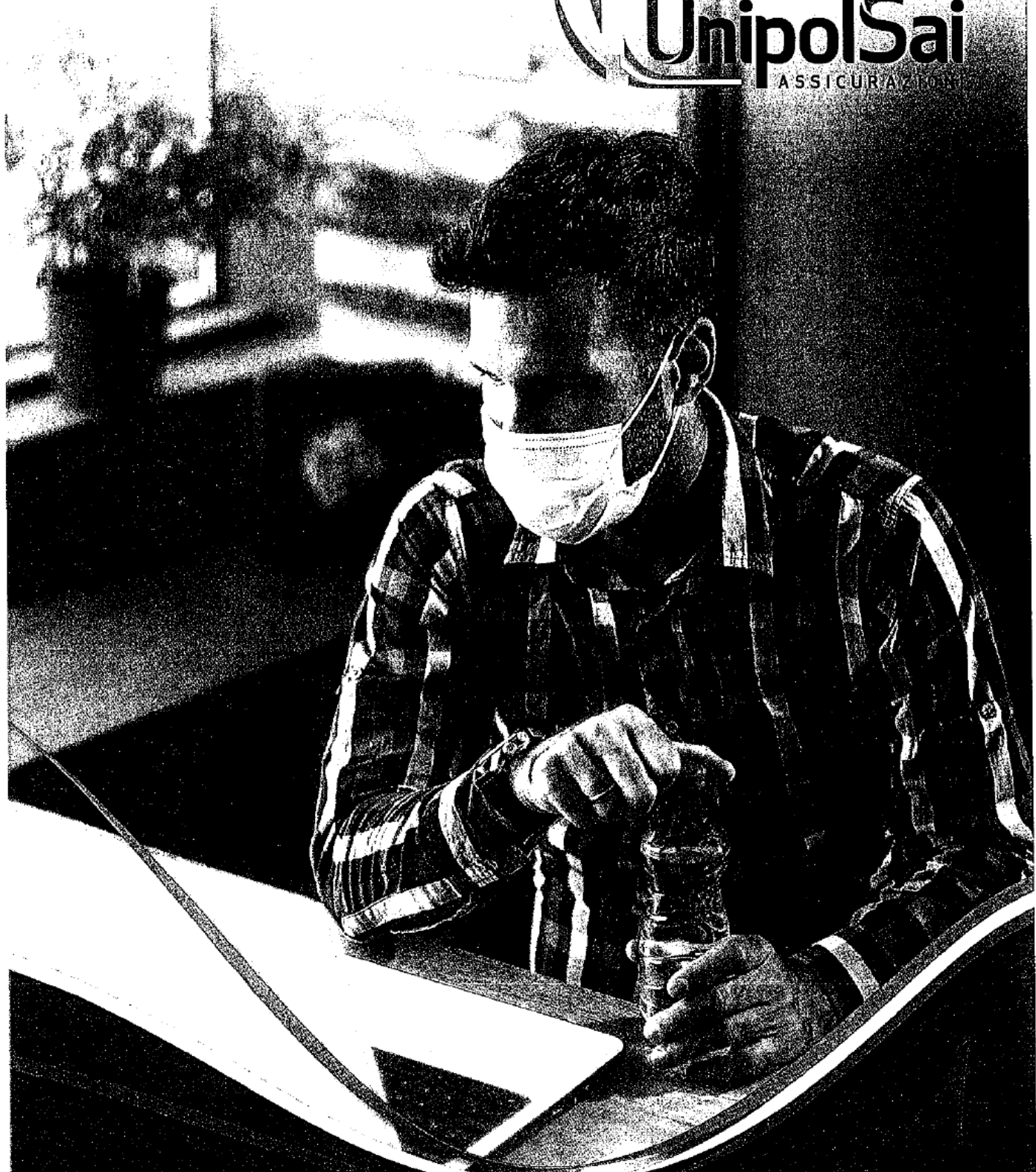
Pagina 10

DE\* delega alla persona fisica sopra indicata con il numero della scheda magnetica  
 \*\*D delega alla persona fisica sopra indicata con il numero della scheda magnetica. (votazione effettuata alla postazione assistita)  
 RL\* rappresentanza legale alla persona fisica sopra indicata con il numero della scheda magnetica

*Progetto D) art. 31025/19906 del 1994*

# UnipolSai

ASSICURAZIONI



**2020**

**Progetto di Bilancio**








UnipolSai Assicurazioni  
**Relazione e Bilancio**  
■■■■■ 2020





## ORGOGLIOSAMENTE ITALIANI.

L'anno 2020 sarà ricordato per la pandemia da Covid-19 che ha colpito l'Italia e il mondo intero; un momento storico in cui tutti noi - persone, imprese, istituzioni, comunità - siamo stati chiamati ad un senso di responsabilità e ad un impegno senza precedenti.

All'interno di questo difficile contesto sanitario, economico e sociale, un Gruppo profondamente italiano come il nostro ha avvertito, con una forza ancora maggiore, la volontà di essere vicino al Paese e ai propri stakeholders con iniziative ad ampio raggio per i nostri clienti, per tutti i nostri collaboratori, per l'intera comunità, a partire da quanti operano in prima linea contro il virus, a livello sanitario e istituzionale e continuando a garantire valore ai nostri azionisti.

Ad accompagnare questo racconto ci saranno le immagini, un piccolo reportage di situazioni che tutti noi abbiamo vissuto. Situazioni che ci accomunano, come ci accomuna quel tricolore che in questi mesi abbiamo esposto sui nostri balconi, che ha illuminato i nostri monumenti ed edifici e che, in segno di solidarietà, abbiamo visto accendersi in tutto il mondo nel momento di maggiore difficoltà per l'Italia.

Un simbolo che abbiamo voluto inserire anche nel nostro marchio, affinché fosse ancora più evidente l'orgoglio che ci anima.  
Un orgoglio tutto italiano.

## INDICE

Cariche sociali e direttive	7	<b>3. Nota Integrativa</b>	<b>105</b>
<b>Introduzione</b>	<b>8</b>	Premessa	106
Scenario macroeconomico e andamento dei mercati	8	Parte A: Criteri di valutazione	107
Principali novità normative	12	Parte B: Informazioni sullo Stato Patrimoniale e sul Conto Economico	119
<b>1. Relazione sulla gestione</b>	<b>17</b>	Parte C: Altre Informazioni	175
Informazioni sui principali eventi	18	Prospetto riepilogativo dei dati essenziali dei bilanci di Unipol Gruppo al 31 dicembre 2019 e 31 dicembre 2018	175
Sintesi dei dati più significativi dell'attività assicurativa	27	Bilancio consolidato	176
Andamento del titolo	28	Informazioni su erogazioni pubbliche ricevute	176
Struttura dell'azionariato	28	Corrispettivi di revisione contabile e di servizi diversi dalla revisione	177
Andamento della Gestione assicurativa	29	Proposte di approvazione del bilancio, della destinazione dell'utile e relativi effetti sul patrimonio netto	178
Gestione assicurativa Danni	35	<b>4. Allegati alla Nota Integrativa</b>	<b>181</b>
Gestione Vita e Fondi Pensione	42	<b>5. Ulteriori prospetti allegati alla Nota Integrativa</b>	<b>253</b>
Organizzazione commerciale e liquidativa	45	Prospetto di riclassificazione dello Stato patrimoniale al 31 dicembre 2020 e al 31 dicembre 2019	254
Riassicurazione	48	Rendiconto economico riclassificato	256
Attività di contrasto alle frodi e gestione reclami	49	Prospetto delle variazioni nei conti del patrimonio netto avvenute durante gli esercizi chiusi al 31 dicembre 2020 e 31 dicembre 2019	257
Gestione patrimoniale e finanziaria	51	Analisi del patrimonio netto ai sensi dell'Art. 2427, numero 7 bis, C.C.	258
Investimenti e disponibilità	51	Rendiconto finanziario al 31 dicembre 2020	259
Politiche di gestione dei rischi (art. 2428, Codice Civile)	57	Prospetto riassuntivo delle rivalutazioni	260
Azioni proprie e azioni della società controllante	58	Prospetto delle variazioni delle immobilizzazioni materiali e immateriali	261
Andamento delle società del Gruppo	59	Obbligazioni subordinate	262
Rapporti con imprese del Gruppo e operazioni con parti correlate	61	Elenco dei beni immobili	268
Rapporti con imprese del Gruppo (art. 2497-bis c.c.)	61	<b>6. Attestazione del bilancio d'esercizio ai sensi dell'art.81-ter del Regolamento CONSOB n.11971 del 14 maggio 1999 e successive modifiche e integrazioni</b>	<b>289</b>
Operazioni con parti correlate	63	<b>7. Relazione del Collegio Sindacale</b>	<b>293</b>
Informativa in materia di vigilanza prudenziale Solvency II	68	<b>8. Relazione della Società di Revisione</b>	<b>311</b>
Altre informazioni	71		
Gestione e sviluppo delle Risorse Umane	71		
Attività di ricerca e sviluppo	73		
Servizi informatici	73		
Comunicazione	74		
Attestazione ai sensi dell'art. 2.6.2, comma 9, del Regolamento dei Mercati organizzati e gestiti da Borsa Italiana S.p.A.	75		
Relazione annuale sul governo societario e sugli assetti proprietari per l'esercizio 2020	75		
Fatti di rilievo avvenuti dopo la chiusura dell'esercizio	76		
Prevedibile evoluzione della gestione	77		
<b>2. Bilancio dell'esercizio 2020</b>	<b>79</b>		
Stato Patrimoniale	82		
Conto Economico	94		



**Cariche sociali e direttive**

CONSIGLIO DI AMMINISTRAZIONE	PRESIDENTE	Carlo Cimbrì	
	VICE PRESIDENTI	Fabio Cerchiet	
		Pierluigi Stefanini	
	CONSIGLIERI	Fabrizio Chiodini	Nicla Picchi
		Mario Ciffello	Roberto Pittalis
		Lorenzo Cottignoli	Giuseppe Recchi
		Ernesto Dalle Rive	Elisabetta Righini
		Cristina De Benetti	Antonio Rizzi
		Massimo Masotti	Barbara Tadolini
		Meria Lillà Montagnani	Francesco Valle
SEGRETARIO DEL CONSIGLIO DI AMMINISTRAZIONE		Alessandro Nardi	
DIRETTORE GENERALE	Matteo Laterza		
COLLEGIO SINDACALE	PRESIDENTE	Paolo Furnagalli	
	SINDACI EFFETTIVI	Giuseppe Argiolini	
		Silvia Bocci	
	SINDACI SUPPLEMENTI	Domenico Livio Trombone	
Luciana Ravicini			
Sara Fornasiero			
DIRIGENTE PREPOSTO ALLA REDAZIONE DEI DOCUMENTI CONTABILI SOCIETARI	Maurizio Castellina		
SOCIETÀ DI REVISIONE	PricewaterhouseCoopers S.p.A.		

## Introduzione

### Scenario macroeconomico e andamento dei mercati

#### Scenario macroeconomico

La pandemia Covid-19 ha determinato nel 2020 un calo del PIL globale del 3,7% (+2,5% nel 2019). La recessione è stata più accentuata nel primo semestre dell'anno quando la diffusione del contagio ha imposto misure sanitarie restrittive e chiusure delle attività produttive e commerciali. A fronte di un rimbalzo del PIL nel terzo trimestre (+7,3% rispetto al trimestre precedente), nel quarto trimestre del 2020 il quadro epidemiologico è nuovamente peggiorato e l'incertezza sull'evolversi dell'epidemia ha così contribuito a mantenere a fine 2020 il PIL globale su livelli inferiori al 2019.

Negli Stati Uniti, il PIL è diminuito nel 2020 del 3,5% (+2,2% nel 2019). In particolare ha contribuito in negativo il crollo dei consumi privati mentre l'economia è stata sostenuta soprattutto dalla spesa pubblica. A fronte del rallentamento dell'attività economica si è verificato un forte aumento della disoccupazione che è passata dal 3,7% del 2019 all'8,1% del 2020. In questo contesto le autorità di politica economica hanno implementato stimoli sia fiscali (soprattutto trasferimenti alle famiglie) che monetari (la Fed ha tagliato il tasso sui Fed Funds allo 0,0%-0,125% e avviato un nuovo programma di acquisto titoli) impedendo all'inflazione di scendere sotto l'1,3% (dall'1,8% nel 2019).

La Cina ha chiuso il 2020 con una crescita del PIL del 2,3% (6,0% nel 2019). Il Paese, per primo colpito dalla diffusione del Covid-19, ha registrato nel primo trimestre 2020 un calo del 6,8% rispetto al primo trimestre 2019. Tuttavia, le forti misure sanitarie restrittive hanno consentito al Paese una più veloce risoluzione della fase acuta dell'epidemia e ciò ha consentito un rapido recupero dei livelli produttivi dell'anno precedente già dal secondo trimestre 2020. A guidare la ripresa sono stati in particolare gli investimenti e le esportazioni, con il settore manifatturiero (che nel 2019 aveva risentito delle tensioni commerciali con gli Stati Uniti) che ha recuperato a fine 2020 i livelli del 2019. In questo contesto, il tasso di inflazione medio registrato nel corso del 2020 è stato del 2,5%. Il PIL del blocco dei Paesi emergenti, grazie al contributo della Cina, ha così potuto contenere le perdite al -1,7% (dopo la crescita del 3,9% nel 2019).

Il Giappone ha chiuso il 2020 con un calo del 4,8% del PIL (+0,3% nel 2019). Dopo una prima parte dell'anno fortemente negativa, l'ultimo trimestre dell'anno ha registrato una crescita oltre le aspettative, trainata dall'aumento delle esportazioni e degli investimenti, oltre che dalla ripresa dei consumi. Nonostante la politica monetaria ultra-accomodante degli ultimi decenni e l'ulteriore riduzione del tasso di policy attuata dalla Bank of Japan (-0,03% alla fine del 2020), nel 2020 si è registrata una deflazione dei prezzi al consumo (-0,02%). In questo contesto, la disoccupazione è rimasta nel 2020 molto bassa (2,8%) e solo in marginale aumento rispetto al 2019 (2,4%).

Nell'Area Euro, il PIL è calato nel 2020 del 6,8% (dopo la crescita dell'1,3% nel 2019). La recessione è stata più forte nella prima parte dell'anno quando la regione è stata colpita dall'epidemia. Dopo il rimbalzo del terzo trimestre, le nuove chiusure nel quarto trimestre (contrasto alle nuove ondate epidemiche) hanno determinato un ulteriore rallentamento dell'economia. In questa fase, i paesi dell'Area Euro hanno implementato espansioni fiscali senza precedenti, sia a livello nazionale che comunitario, con l'obiettivo di mantenere intatte le catene del valore e la domanda di beni. Queste misure hanno così impedito un aumento del tasso di disoccupazione che nel 2020 è stato in media dell'8,0% (7,6% nel 2019). Nel contesto delineato, la BCE ha rafforzato l'intonazione espansiva della politica monetaria, potenziando in particolare le misure di allentamento monetario.

Il PIL italiano è calato nel 2020 dell'8,9% (dopo la crescita moderata dello 0,3% nel 2019). La recessione è stata più intensa nella prima parte dell'anno, con il PIL che nel secondo trimestre è calato del -13,0% rispetto al primo trimestre. Le chiusure hanno colpito soprattutto i consumi privati oltre a peggiorare il già debole contesto degli investimenti. Il blocco dei licenziamenti e i finanziamenti alla Cassa Integrazione Guadagni hanno tuttavia contribuito a mantenere stabile il tasso di disoccupazione, che a fine 2020 è pari al 9,2%. In questo contesto il tasso di inflazione è stato nel 2020 negativo e in media pari al -0,1%.

## *Mercati finanziari*

Le nuove manovre espansive annunciate nel 2020 dalla BCE a contrasto della pandemia di Covid-19, tra cui l'attivazione del nuovo programma di acquisto di titoli PEPP di ammontare complessivo di euro 1.850 miliardi con durata fino a marzo 2022, hanno spinto ulteriormente al ribasso tutte le curve europee dei tassi di Interesse. Il tasso Euribor a 3 mesi ha chiuso il 2020 al -0,54%, in calo di 16 punti base rispetto ai valori di fine 2019, mentre il tasso *Swapa* 10 anni si è ridotto nello stesso periodo di 48 punti base, chiudendo il 2020 al -0,26%.

Le politiche monetarie espansive hanno ridotto anche i tassi di interesse governativi nei principali Paesi dell'Area Euro. In Germania, il *Bund* a 10 anni ha chiuso il 2020 al -0,55%, in calo di 39 punti base rispetto ai valori di fine 2019, mentre in Italia il BTP a 10 anni ha chiuso il 2020 allo 0,54%, in calo di 87 punti base. Lo *spread* a 10 anni tra i tassi italiani e tedeschi è pertanto risultato, a fine 2020, pari a 109 punti base, in calo di 48 punti base rispetto al valore di fine 2019.

Il 2020 si è chiuso negativamente per i mercati azionari europei che, tuttavia, dopo aver superato la fase più acuta della crisi pandemica, hanno limitato l'entità delle perdite. L'indice Eurostoxx 50, riferito ai listini dell'Area Euro, ha evidenziato nel 2020 un calo del 5,62% rispetto ai valori di fine 2019 mentre il FTSE Mib, riferito alle società quotate italiane, si è ridotto nello stesso periodo del 5,98%.

Nel 2020 anche la *Fed* ha reso ulteriormente espansiva la propria politica monetaria in risposta alla crisi pandemica, tornando a tassi di *policy* nulli e avviando un nuovo programma di acquisto titoli di ammontare e durata potenzialmente illimitate. Queste misure hanno sostenuto i listini azionari statunitensi consentendo all'indice S&P 500 di chiudere il 2020 in rialzo del 16,6% rispetto ai valori di fine 2019. Il 2020 si è chiuso in crescita anche per i listini dei mercati emergenti: l'indice *Morgan Stanley Emerging Markets* ha conseguito nel 2020 un rialzo pari al 15,0%.

## *Settore assicurativo*

Nel 2020, in ragione dell'evoluzione attesa dell'ultima parte dell'anno tenendo in considerazione i dati consuntivi relativi al 2020 per i rami Vita, al terzo trimestre del 2020 per il ramo R.C. Auto e, al secondo trimestre del 2020 per i rami Danni Non Auto, la raccolta premi del mercato assicurativo italiano dovrebbe attestarsi a 134,5 miliardi di euro, in diminuzione del 4,1% rispetto al 2019.

Nel 2020 i premi complessivi del portafoglio diretto italiano del ramo Danni (lavoro diretto) si attendono in diminuzione del 3,4% rispetto al 2019. Nel ramo Auto, composto dai rami R.C. Auto, R.C. Veicoli Marittimi e Corpi Veicoli Terrestri, i premi raccolti dovrebbero risultare in calo rispetto al 2019 (-5,2%). Nello stesso periodo, la raccolta premi del ramo R.C. Auto + R.C. Veicoli Marittimi dovrebbe diminuire del 6,2%, mentre per il ramo Corpi Veicoli Terrestri dovrebbe diminuire dello 0,9%. Secondo la rilevazione ANIA, nel 2020 il premio medio del ramo R.C. Auto ha subito una flessione del 3,8% rispetto al 2019, passando a 335 euro. L'indice ISTAT dei prezzi R.C. Auto, il cui valore riflette i prezzi di listino e non quelli effettivamente praticati dalle compagnie, ha registrato invece nel 2020 una contrazione dello 0,8%.

La raccolta premi dei rami Danni non-Auto dovrebbe subire nel 2020 una contrazione dell'1,8% rispetto al 2019. Il comparto Salute dovrebbe registrare un calo del 4,1%, guidato dal forte calo del ramo Malattia (-4,9%) e di quello più contenuto del ramo Infortuni (-3,3%). Il ramo Property dovrebbe risultare in leggera flessione (-1,4%), grazie alla buona tenuta del ramo Altri Danni ai Beni (+1,2%) e del ramo Incendio (+0,5%). La raccolta premi degli altri rami Danni dovrebbe crescere invece del 2,3%, grazie all'incremento del ramo Trasporti (+6,6%), del ramo Tutela Legale (+4,7%) e del ramo Credito (+3,6%), mentre il ramo R.C. Generale dovrebbe ridursi dello 0,6%.

Nel settore Auto il trend negativo del canale agenziale dovrebbe proseguire nel 2020, con una raccolta premi in riduzione del 5,0% rispetto al 2019 e un peso complessivo dell'82,7% sulla raccolta totale, a fronte di una riduzione della raccolta del canale *Direct* (-4,5%), *Broker* (-6,5%) e bancario (-8,4%). Per i rami non-Auto la raccolta premi del canale agenziale dovrebbe ridursi dell'1,9%, mentre quella della vendita diretta dovrebbe registrare un aumento (+4,9%) a fronte di un calo della raccolta del canale bancario (-6,8%) e dei *Broker* (-1,1%).

La raccolta premi del settore Vita (lavoro diretto) si è ridotta nel 2020 del 4,4% rispetto al 2019, a causa soprattutto del calo sostenuto del ramo I (-9,4%) e del ramo V (-24,1%). Prosegue invece la crescita del ramo III (+6,2%), del ramo IV (+21,7%) e del ramo VI (+39,2%).





Nel 2020 la raccolta del canale agenziale nel settore Vita è risultata in diminuzione del 3,2%, con un peso complessivo del 14,6% sulla raccolta totale. Risultano in calo anche i canali Consulenti e Banche, rispettivamente del 4,7% e del 6,6% rispetto al 2019, con una quota complessiva del 72,8% sul totale della raccolta, mentre i canali Direct e Broker sono risultati in crescita del 6,5%.

### *I fondi pensione*

Nel 2020 la raccolta netta del risparmio gestito (fondi comuni, gestioni patrimoniali individuali, forme pensionistiche collettive e individuali) è risultata pari a circa euro 14,6 miliardi, su cui ha inciso però il dato particolarmente negativo registrato a dicembre 2020 sulla gestione dei portafogli istituzionali relativo ad un'operazione straordinaria di semplificazione amministrativa del servizio di gestione del portafoglio di un cliente istituzionale di GIAM SpA (-25,1 miliardi di euro).

La gestione dei patrimoni previdenziali, con una raccolta netta pari a circa +1,5 miliardi di euro, ha contribuito positivamente per il 10,5% alla formazione della raccolta netta totale. Dopo un primo trimestre negativo (-0,5 miliardi di euro), la raccolta netta dei fondi pensione è stata sempre positiva nel corso del 2020: si sono osservati contributi positivi nel secondo (+0,6 miliardi), nel terzo (+0,7 miliardi) e nel quarto trimestre (+0,8 miliardi). Il patrimonio gestito dalle gestioni di patrimoni previdenziali (fondi pensione e piani pensionistici individuali) ammonta quindi a fine 2020 a euro 108 miliardi, pari al 4,5% del totale del risparmio gestito complessivo, in crescita del 7,6% sul 2019.

Nel 2020, le posizioni in essere presso i fondi pensione sono aumentate di n. 235 mila unità rispetto a fine 2019. L'incremento annuo del 2,6% risulta però più contenuto rispetto al biennio precedente (+4,4% nel 2019 e +5,3% nel 2018). A dicembre 2020 si registrano quindi n. 9,353 milioni di posizioni in essere, di cui il 72,1% sono detenute da lavoratori dipendenti. Poiché alcuni individui aderiscono contemporaneamente a più forme pensionistiche, a tale numero di posizioni in essere corrispondono circa n. 8,480 milioni di iscritti (+2,6%).

In linea con le dinamiche aggregate, nel 2020 si è osservata un'espansione dei fondi aperti che hanno registrato un aumento delle posizioni in essere del 4,9%, corrispondente ad una crescita del patrimonio gestito del 10,7%; per i fondi negoziali (comprensivi anche delle casse di previdenza) l'incremento è stato pari al 10,5%. Un aumento delle posizioni in essere pari al 2,6% si è osservato anche per i "PIP nuovi" in cui, a fronte della flessione del patrimonio gestito delle altre forme previdenziali che li comprendono (-4,4%), le risorse destinate alle prestazioni sono risultate in crescita del 10,4%. Infine, i fondi pensione preesistenti hanno sperimentato una leggera flessione nel numero di posizioni in essere (-0,4%) ma un'espansione del patrimonio gestito del 9,8%, grazie ad un effetto di rivalutazione.

Grazie alla veloce ripresa dei mercati azionari nella seconda metà dell'anno, nel 2020 i rendimenti medi a 1 anno delle forme pensionistiche complementari sono risultati in calo sul 2019, seppure ancora superiori al benchmark rappresentato dalla rivalutazione del TFR (1,2%). La miglior performance è attribuibile ai fondi pensione negoziali con un rendimento netto pari al 3,1% (7,2% nel 2019), seguono i fondi pensione aperti con un rendimento netto del 2,9% (8,3% nel 2019) grazie al contributo del bilanciato e dell'azionario. Rimane stabile il rendimento netto dei PIP "nuovi" strutturati come gestioni separate (1,4% contro 1,7% del 2019) mentre crolla dal 12,2% del 2019 al -0,2% del 2020 il rendimento netto dei PIP "nuovi" strutturati come Unit Linked (a causa del contributo negativo dell'azionario, -1,3%).

### *Mercato Immobiliare*

Secondo l'Osservatorio sul Mercato Immobiliare dell'Agenzia delle Entrate, nel 2020 le compravendite delle abitazioni nel comparto residenziale sono crollate del 14,5% a causa del blocco delle attività immobiliari ad aprile e maggio e del calo della domanda di abitazioni legato alla crisi economica. Milano, che nel 2019 si confermava uno dei mercati più attivi d'Italia, è il mercato che nel 2020 ha subito la perdita maggiore (-19,0%) tra le grandi città seguito da Napoli (-18,1%), Torino (-16,7%) e Bologna (-16,6%).

La crisi economica ha avuto riflessi anche sui prezzi delle abitazioni, con i prezzi relativi delle abitazioni delle 13 grandi città che nel complesso registrano nel 2020 una flessione dell'1,4% sul 2019. I prezzi hanno però mostrato una maggiore rigidità rispetto alle compravendite grazie alla sostanziale stabilità nel corso del 2020 sia del tempo medio che intercorre tra l'affidamento all'incarico e la vendita sia dello sconto medio richiesto.

Nelle grandi città anche i canoni di affitto delle abitazioni hanno mostrato una flessione rispetto al 2019 (-0,9%), sebbene inferiore al calo dei prezzi delle abitazioni usate (-1,5%) e con un *cap rate* in aumento (dal 5,22% nel 2019 al 5,25% del 2020). Il calo dei canoni ha coinvolto quasi tutte le grandi città ad esclusione di Milano e Bologna che hanno mostrato la sostanziale stabilità di prezzi e canoni.

Nel 2020 le compravendite del settore non residenziale sono risultate in calo del 27,3% sul 2019, con una perdita diffusa nei vari comparti, nell'ordine produttivo (-29,5%), negozi (-26,8%) ed uffici (-26,5%). La performance peggiore si è però osservata per il comparto degli alberghi (-39,3%) pesantemente colpito dalle misure restrittive di contenimento della pandemia.

Come osservato per le abitazioni, la pandemia ha avuto riflessi anche sui prezzi degli immobili non residenziali. La contrazione dei prezzi di negozi e uffici, che dura ormai da 26 semestri, è continuata anche nel 2020 e, a causa della crisi economica, è stata superiore a quanto osservato nel 2019. I prezzi degli uffici sono calati del 2,3%, mentre quelli dei negozi sono calati del 2,4%. Anche i canoni di affitto risultano in riduzione ma a ritmi inferiori ai prezzi (-1,8% sia per gli uffici che per i negozi) con i *cap rate* in aumento sia per i negozi (dal 7,34% del 2019 al 7,38% del 2020) che per gli uffici (dal 5,12% del 2019 al 5,15% del 2020).



## Principali novità normative

Nei 2020 il quadro normativo di riferimento per i settori in cui opera la Compagnia è stato oggetto di diverse modifiche.

### *Normativa di interesse del settore assicurativo*

Per quanto attiene la normativa prudenziale assicurativa, la Direttiva Solvency II è stata modificata dalla Direttiva (UE) 2019/2177 del 18 dicembre 2019 (recepita in Italia con D.L. n. 18 del 17 marzo 2020), che introduce correzioni al funzionamento della componente nazionale dell'aggiustamento per la volatilità (*Volatility Adjustment*). Nello specifico, è stata ridotta la soglia di attivazione della componente nazionale dell'aggiustamento per la volatilità (da 100 a 85 punti base). Per effetto di tale calibrazione, il *Volatility Adjustment* dovrebbe potersi attivare con maggior frequenza, consentendo una maggiore stabilizzazione dei fondi propri delle compagnie assicurative di fronte a turbolenze di mercato.

Nello stesso ambito, il 17 dicembre 2020 è stata pubblicata l'*Opinion* di EIOPA sulla revisione di Solvency II, in risposta alla richiesta di *advice* inviata dalla Commissione Europea. Le principali modifiche suggerite da EIOPA riguardano: (i) una revisione delle *long term guarantees* e modifiche al *Volatility Adjustment*, sia per la parte valutaria che per la parte nazionale, con effetti sui tassi di sconto della passività assicurative; (ii) la rimozione del *zero lower bound* nel modulo di rischio del tasso di interesse, che richiederebbe di calcolare l'impatto sulla solvibilità di scenari connotati da tassi di interesse fortemente negativi; (iii) l'introduzione di un *framework* macroprudenziale, volto a richiedere aggiuntivi *buffer* di capitale per il settore assicurativo al fine di far fronte a *shock* di carattere sistemico e l'introduzione di strumenti di gestione delle crisi, quali i meccanismi di risoluzione o gli schemi di garanzia assicurativa (*Insurance Guarantee Schemes*).

In data 30 marzo 2020, IVASS ha diffuso una comunicazione con la quale, tenuto conto della situazione di emergenza epidemiologica da Covid-19 e in linea con analoghe raccomandazioni emanate a livello europeo, ha richiesto alle imprese e ai gruppi assicurativi italiani di adottare estrema prudenza nella distribuzione dei dividendi e di altri strumenti patrimoniali, nonché nella corresponsione della componente variabile della retribuzione agli esponenti aziendali. La raccomandazione è stata reiterata anche sul finire dell'esercizio 2020, tramite comunicato stampa in data 29 dicembre 2020, con il quale IVASS, facendo proprie le rinnovate raccomandazioni da parte di ESRB e di EIOPA, richiede alle compagnie non appartenenti a gruppi e alle ultime società controllanti italiane di gruppi assicurativi di valutare con attenzione e senso di responsabilità gli impatti delle azioni di cui sopra che intendano intraprendere, sia con riferimento all'esercizio 2019 che al 2020, e di contattare in via preventiva l'Istituto medesimo per verificarne la compatibilità.

Sul fronte domestico, IVASS e CONSOB hanno adottato i provvedimenti di recepimento della Direttiva (UE) 2016/97 sulla distribuzione assicurativa (*Insurance Distribution Directive - IDD*), la cui entrata in vigore è fissata al 31 marzo 2021. Nello specifico, IVASS ha emanato il Regolamento n. 45 del 4 agosto 2020 recante disposizioni in materia di requisiti di governo e controllo dei prodotti assicurativi, disciplinando il processo di approvazione del prodotto assicurativo da parte del *manufacturer* e i meccanismi di distribuzione e di informativa ai clienti. Contestualmente, il Provvedimento IVASS n. 97 del 4 agosto 2020 ha operato una complessiva revisione del Regolamento IVASS n. 40/2018 sulla distribuzione assicurativa introducendo, tra l'altro, nuovi obblighi di condotta e trasparenza per la distribuzione dei prodotti di investimento assicurativi (*Insurance-Based Investment Products - IBIPs*). Inoltre, lo stesso Provvedimento ha modificato i precedenti Regolamenti emanati dall'Autorità in materia di: informativa, pubblicità e realizzazione dei prodotti assicurativi (n. 41/2018); trasparenza del premio RC auto e natanti (n. 23/2008); gestione dei reclami (n. 24/2008) e governo societario (n. 38/2018). Infine, la Delibera CONSOB 29 luglio 2020 n. 21466 ha modificato il Regolamento Intermediari per quanto attiene, tra l'altro, le regole di condotta e gli obblighi informativi che gli intermediari iscritti alla sezione D del Registro Unico degli Intermediari (tra cui banche e intermediari finanziari) e i loro collaboratori devono osservare nella distribuzione di prodotti di investimento assicurativi.

In data 27 gennaio 2021 l'IVASS ha inoltre emanato il Provvedimento n. 108 avente ad oggetto le modifiche al Regolamento n. 43 del 12 febbraio 2019 che recepiscono l'ulteriore estensione della normativa all'esercizio 2020. Nel dettaglio, viene prorogata la facoltà da parte delle imprese che redigono i bilanci secondo i principi contabili nazionali, di avvalersi di una deroga straordinaria alle norme previste nel Codice Civile circa i criteri di valutazione dei titoli non detenuti durevolmente nel patrimonio. È concesso alle entità che alla chiusura dell'esercizio 2020 registrano una minusvalenza sui titoli del portafoglio non durevole, la valutazione al valore risultante dal bilancio 2019 ovvero, per i titoli non presenti nel portafoglio al 31 dicembre 2019, al costo di acquisizione. Tale facoltà non riguarda tuttavia le perdite di valore di carattere durevole.

### *Altre normative*

In tema di finanza sostenibile, si segnala l'emanazione del Regolamento (UE) n. 2020/852 del 22 giugno 2020 (c.d. Regolamento Tassonomia), che istituisce un sistema di classificazione a livello EU (il primo al mondo) inteso a fornire al pubblico una tassonomia comune delle attività economiche considerate ecosostenibili. Il quadro normativo si basa su sei obiettivi ambientali puntualmente individuati e consente di classificare un'attività economica come sostenibile dal punto di vista ambientale se questa contribuisce almeno ad uno di tali obiettivi, soddisfa i criteri di vaglio tecnico definiti dalla Commissione Europea e non danneggia significativamente nessuno degli altri. Il Regolamento Tassonomia è entrato in vigore il 12 luglio 2020, mentre gli Atti Delegati relativi ai criteri di vaglio tecnico per gli obiettivi di mitigazione ed adattamento ai cambiamenti climatici (i primi due dei 6 obiettivi ambientali) saranno applicabili dal 1° gennaio 2022. Gli Atti Delegati relativi ai criteri di vaglio tecnico per i restanti 4 obiettivi dovranno essere adottati entro il 31 dicembre 2021 e saranno applicabili dal 1° gennaio 2023.

Infine, il 10 marzo 2021 è entrato in vigore il Regolamento (UE) 2019/2088 del 27 novembre 2019 (c.d. Regolamento Disclosure), che impone ai partecipanti ai mercati finanziari obblighi di trasparenza in merito alle modalità di integrazione dei fattori ESG (Environmental, Social and Governance) ovvero aspetti di natura ambientale, sociale e di governance nelle attività di investimento e nei processi interni. Per il settore assicurativo è prevista l'integrazione dell'informativa precontrattuale e periodica dei prodotti di investimento assicurativi (IBIPs) al fine di rendere trasparenti sia i potenziali impatti dei cambiamenti in campo ambientale o sociale sul rendimento dei prodotti, sia i settori in cui sono investiti i proventi relativi ai singoli prodotti venduti (distinguendo i prodotti che investono nei settori green dai prodotti nazionali). Inoltre, viene richiesto ai partecipanti ai mercati finanziari di pubblicare sul proprio sito web gli effetti delle decisioni di investimento aziendali in campo ambientale o sociale, nonché le politiche di remunerazione dell'impresa in relazione all'integrazione dei rischi di sostenibilità.

### *Normativa tributaria*

Nel corso del 2020 sono stati emanati numerosi provvedimenti legislativi aventi carattere d'urgenza che hanno introdotto disposizioni atte a salvaguardare le imprese dagli effetti derivanti dalle misure di contenimento dell'emergenza epidemiologica Covid-19. Le norme sono state volte principalmente a contenere la crisi di liquidità generatasi in capo a particolari settori economici, ad introdurre misure agevolative per il sostenimento e il rilancio dell'economia e la salvaguardia della forza lavoro, a disporre la proroga e la sospensione di termini processuali e delle attività di accertamento e riscossione dell'Agenzia delle Entrate, unitamente alla proroga di versamenti ed altri adempimenti tributari.

In particolare trattasi dei seguenti Decreti, successivamente convertiti in legge:

- Decreto Legge 17 marzo 2020 n. 18 ("Decreto Cura Italia");
- Decreto Legge 8 aprile 2020 n. 23 ("Decreto Liquidità");
- Decreto Legge 19 maggio 2020 n. 34 ("Decreto Rilancio");
- Decreto Legge 14 agosto 2020 n. 104 ("Decreto Agosto");
- Decreto Legge 28 ottobre 2020 n.137 ("Decreto Ristori"), Decreto Legge 9 novembre 2020 n.149 ("Decreto Ristori-bis"), Decreto Legge 23 novembre 2020 n.154 ("Decreto Ristori-ter") e Decreto Legge 30 novembre 2020 n.157 ("Decreto Ristori-quater"), gli ultimi tre formalmente abrogati dalla Legge n. 176/2020 di conversione del Decreto Ristori che ne ha tuttavia recuperato i contenuti e fatti salvi gli effetti prodotti medio tempore;
- Decreto Legge 18 dicembre 2020 n. 172 ("Decreto Natale").


Tra le disposizioni di interesse per la Compagnia si segnalano:

- la norma del Decreto Rilancio che ha introdotto l'agevolazione c.d. "*Superbonus 110%*", volta a stimolare il miglioramento energetico ed antisismico degli edifici, mediante l'incremento delle detrazioni spettanti su taluni interventi nella misura del 110%, con possibilità di trasformazione delle detrazioni fiscali in sconto sul corrispettivo e/o in credito d'imposta cedibile ad altri soggetti, comprese le banche, le imprese di assicurazione e gli altri intermediari finanziari. Viene previsto nel solo caso di esecuzione degli interventi di miglioramento antisismico incentivati, qualora il credito sia ceduto ad un'impresa di assicurazione e venga contestualmente stipulata una polizza che copra il rischio di eventi calamitosi e che il premio corrisposto sia detraibile nella misura del 90%.
- La norma del Decreto Agosto che ha introdotto la possibilità di rivalutare nel bilancio 2020 i beni d'impresa presenti al 31 dicembre 2019, anche distintamente per ciascun bene senza il vincolo delle categorie omogenee, prevedendo un'imposta sostitutiva ridotta nella misura unica del 3% nel caso in cui venga attribuita rilevanza fiscale all'operazione. Viene inoltre prevista la possibilità per i soggetti OIC e IAS *adopter* di riallineare, corrispondendo la stessa imposta sostitutiva del 3%, le differenze di valore esistenti tra i maggiori valori di bilancio rispetto ai valori fiscali sui beni "rivalutabili". Trattasi principalmente di disallineamenti riferibili ad operazioni straordinarie.

La Legge n. 178 del 30 dicembre 2020 (c.d. "Legge di Bilancio 2021") contiene le seguenti disposizioni:

- proroga della detrazione "*Superbonus 110%*" introdotta dal Decreto Legge Rilancio fino al 30 giugno 2022 (in alcuni casi fino al 31 dicembre 2022), con estensione degli interventi agevolati, dei soggetti beneficiari e delle disposizioni che consentono la cessione del credito o lo sconto in fattura;
- proroga delle detrazioni fiscali su interventi di riqualificazione energetica, di recupero del patrimonio edilizio e quelle afferenti il c.d. "*bonus facciate*" anche per il 2021;
- ampliamento della rivalutazione e del riallineamento introdotti dal Decreto Legge Rilancio con estensione della facoltà di riallineare i minori valori fiscali dell'avviamento e delle altre attività immateriali mediante versamento di un'imposta sostitutiva pari al 3%;
- introduzione di un credito d'imposta per le perdite derivanti da specifici piani di risparmio a lungo termine (PIR PMI) costituiti dal 1° gennaio 2021 utilizzabile dai sottoscrittori in 10 quote annuali di pari importo.

Nel 2020 non si segnalano novità significative, di interesse del settore assicurativo, nel corpo dei principi contabili nazionali emanati dall'Organismo Italiano di Contabilità (OIC).



# 1

RELAZIONE  
SULLA GESTIONE



# 1 Relazione sulla gestione

## Informazioni sui principali eventi

### *Covid-19 - Impatti e iniziative del Gruppo*

L'anno 2020 è stato caratterizzato dal progressivo diffondersi dell'epidemia Covid-19 che, manifestatasi inizialmente in Cina sul finire del 2019, si è poi propagata su scala mondiale e pandemica nei primi mesi del 2020, con pesanti ripercussioni sull'andamento dell'economia globale e dei mercati finanziari. La successiva azione delle Banche Centrali, che hanno disposto politiche monetarie destinate a rimanere a lungo fortemente espansive e iniziative anche a fondo perduto per favorire la ripresa economica (Recovery Fund), ha poi consentito un sostanziale recupero dei valori dei titoli. Per informazioni al riguardo si fa rinvio a quanto riportato nella sezione "Scenario macroeconomico e andamento dei mercati" della presente Relazione.

Di seguito, in conformità anche alle raccomandazioni formulate dalla Consob nei Richiami di attenzione n. 6/20 del 9 aprile 2020, n. 8/20 del 16 luglio 2020 e n. 1/21 del 16 febbraio 2021, aventi per oggetto "Covid-19 - Richiamo di attenzione sull'informativa finanziaria" (di seguito anche "Richiami di attenzione Consob"), viene fornita informativa in merito agli effetti sull'andamento della gestione e alle iniziative attuate dal Gruppo Unipol per fronteggiare l'emergenza.

La diffusione, a partire dalla fine di febbraio 2020, della pandemia Covid-19 in Italia e il conseguente periodo di lockdown, messo in atto per contrastarla, avevano provocato nell'immediato un sensibile calo degli incassi dei premi, pur senza che questo avesse mai causato particolari tensioni sotto l'aspetto del controllo dei flussi di cassa, considerando la liquidabilità dei nostri investimenti e il livello di liquidità normalmente detenuto e, per l'occasione, prudentemente anche incrementato. Terminato il primo periodo di lockdown si è assistito ad una veloce ripresa degli incassi, mentre gli effetti della "seconda ondata", con i nuovi lockdown selettivi introdotti dal mese di novembre 2020 su scala regionale, meno pervasivi del precedente lockdown primaverile, non hanno prodotto effetti significativi sull'incasso dei premi e sull'attività delle nostre reti commerciali. La gestione degli investimenti finanziari del Gruppo si è dunque potuta svolgere regolarmente, ottenendo una significativa redditività lorda del portafoglio pari al 2,9%. Nel corso dell'esercizio, anche in conseguenza delle dinamiche osservate sui mercati finanziari nel primo periodo di diffusione della pandemia e delle loro ripercussioni sui livelli di solvibilità del Gruppo, nell'ottica della riduzione della volatilità del Solvency ratio è stata rivista significativamente l'asset allocation, riducendo la quota dei titoli di stato italiani presente in portafoglio dal 50,1% al 42,2% e cedendo parte degli investimenti a rischio azionario, a favore di titoli di stato "core Europe", titoli obbligazionari corporate ad alto rating e real assets.

La contenuta contrazione registrata nella raccolta danni del Gruppo a fine esercizio (-3,5%) è legata principalmente al calo del premio medio R.C.Auto, grazie agli sconti concessi alla clientela consentiti dalla riduzione della frequenza sinistri conseguente ai blocchi alla circolazione. In decremento è risultata anche la raccolta vita (-26%), ma in questo comparto era atteso un calo rispetto all'esercizio precedente, dovuto sia a scelte commerciali, sia al confronto con un 2019 in forte crescita anche per effetto della raccolta di contratti di importo rilevante non ripetibili. Piuttosto merita sottolineare una diminuzione registrata nel tasso di riscatto della nostra clientela, a dimostrazione dell'importanza e sicurezza percepite dall'investimento in polizze vita.

In un contesto fortemente influenzato dagli effetti della pandemia, le valutazioni delle riserve tecniche a fine esercizio sono state improntate al mantenimento di elevati margini di prudenzialità, al fine di consentire l'assorbimento di eventuali ripercussioni future, ad oggi non prevedibili, sull'insieme delle garanzie assicurative prestate dal Gruppo. Ciò nonostante, a livello di risultati tecnici danni, l'esercizio si è chiuso con un *Combined Ratio*, al netto della riassicurazione, in miglioramento di oltre 7 punti rispetto all'esercizio precedente, per effetto del contenimento della sinistralità, soprattutto nel comparto R.C.Auto, registrato nei due periodi di *lockdown*. Contribuisce al miglioramento del *Combined Ratio* anche una diminuzione dei costi di struttura, in particolare del personale, che si è registrata grazie ad accordi sindacali che, a fronte di una ridotta operatività aziendale, hanno consentito lo smaltimento di ferie arretrate ed il ricorso al Fondo Intersettoriale. Minori costi hanno anche riguardato la sospensione degli straordinari, delle trasferte e della formazione dei dipendenti in aula. Un incremento di spesa (circa euro 8 milioni) è stato causato, invece, da interventi, sempre più intensivi, di sanificazione e pulizia dei locali delle sedi e dai costi/investimenti connessi alle dotazioni informatiche per consentire a tutto il personale del Gruppo di svolgere la propria attività lavorativa a distanza in modalità *smart (o remote o home) working*.



A fronte dei miglioramenti tecnici registrati, legati al mancato o minor utilizzo del proprio veicolo nel primo periodo di *lockdown*, la Compagnia UnipolSai ha deciso di concedere alla propria clientela, al momento del rinnovo della polizza R.C. Auto, uno sconto pari ad un mese (1/12) del premio precedentemente pagato. Lo sconto è attivabile mediante un voucher scaricabile accedendo all'APP di UnipolSai. In relazione a ciò, considerato che i benefici derivanti dal blocco della circolazione dei veicoli durante il *lockdown* si sono manifestati appieno nel 2020, l'onere complessivo atteso dall'iniziativa, è stato interamente rilevato al 31 dicembre 2020, anche tramite integrazione della riserva per rischi in corso. Al fine di favorire la nostra clientela, l'iniziativa sarà estesa nel corso del 2021 ai clienti che, per qualsiasi motivo, non hanno ancora utilizzato il voucher in sede di rinnovo della polizza R.C.Auto.

Nel complesso si ritiene dunque alquanto soddisfacente la performance raggiunta nel business assicurativo dal Gruppo, che ha evidenziato notevole resilienza e capacità di risposta in rapporto alla difficoltà dell'anno appena concluso.

Con riferimento agli altri business del Gruppo, gli effetti più rilevanti si sono registrati sulla società Gruppo UNA, attiva nel settore alberghiero, sul quale la pandemia Covid-19 ha avuto un impatto molto significativo. La società, già a partire dalla fine del mese di febbraio, ha provveduto a chiudere gran parte delle proprie strutture (27 su 31 complessive), concentrate nelle principali città italiane ed in alcuni luoghi di villeggiatura, e ha fatto ricorso al Fondo di Integrità Salariale per tutti i dipendenti di sede e degli alberghi. Alcune riaperture selettive sono state effettuate durante la stagione estiva ma ben presto, con l'arrivo della seconda ondata, si è proceduto nuovamente a chiudere gran parte delle strutture. La società ha registrato, quindi, un calo del fatturato del 73% e, nonostante le azioni di contenimento dei costi prontamente attuate, ha registrato una perdita a conto economico pari a circa 23 milioni di euro.

Le altre società del Gruppo attive su altre tipologie di business, peraltro di dimensioni non particolarmente rilevanti all'interno del Gruppo, non hanno registrato impatti significativi in termini di Conto Economico di periodo.

Nell'ambito della predisposizione del Bilancio Consolidato al 31 dicembre 2020 sono state effettuate le opportune analisi volte a considerare in modo attento quanto precisato nei Richiami di attenzione Consob, con particolare riguardo alla valutazione delle attività ai sensi dello IAS 36 e alla individuazione di eventuali impatti, per rischi e incertezze connessi al Covid-19, sulla continuità aziendale, sulla pianificazione strategica e sui target di piano.

In particolare, le valutazioni di bilancio ai fini della determinazione del valore recuperabile degli avviamenti nell'ambito della procedura di *impairment test* sono basate su proiezioni economico-patrimoniali pluriennali sviluppate tenendo conto del Budget approvato dal Consiglio di Amministrazione per l'esercizio 2021, delle azioni strategiche definite anche per gli esercizi successivi, nonché del relativo scenario di mercato impattato dalla pandemia Covid-19.

Sulla base delle proiezioni economico-patrimoniali pluriennali predisposte in ragione delle informazioni attualmente disponibili, tenuto conto della natura e delle caratteristiche dei business condotti dal Gruppo, non si ritiene che gli effetti da Covid-19 possano precludere in misura significativa il raggiungimento degli obiettivi strategici presentati al mercato e/o compromettere la continuità aziendale.

Prosegue l'attento e costante monitoraggio da parte del Gruppo della situazione di liquidità e solvibilità, reso ancora più stringente sin dal marzo 2020 in considerazione dell'elevata volatilità e incertezza causata dal diffondersi della pandemia, facendo seguito anche a specifiche richieste da parte dell'Autorità di Vigilanza, con l'obiettivo di consentire l'attivazione tempestiva di eventuali azioni di ottimizzazione del profilo di rischio.

### *Principali iniziative del Gruppo a fronte dell'emergenza sanitaria nel 2020*

Sul piano operativo, sono state attuate azioni e iniziative adattandole di volta in volta in relazione all'evoluzione dell'emergenza sanitaria e dei provvedimenti normativi correlati.

A fine febbraio 2020 è stata avviata una *Task Force* interna, dedicata al presidio dell'emergenza tramite:

- iniziative per i dipendenti, oggetto di informativa e confronto con le rappresentanze sindacali aziendali del comparto assicurativo;
- iniziative per gli agenti, con la creazione di un tavolo di confronto permanente con la rappresentanza degli agenti, volte a fornire un sostegno alla situazione di liquidità (es. pagamento anticipato di contributi e provvigioni, differimento di piani di pagamento dovuti dagli agenti) e un supporto alla sicurezza (es. messa a disposizione di mascherine e gel igienizzanti).

## 1 Relazione sulla gestione

Per quanto concerne i dipendenti, sono state tempestivamente attivate una serie di iniziative volte a contenere i rischi di contagio, quali: sospensione trasferte e limitazione di tutte le forme di aggregazione, intensificazione degli interventi di disinfezione delle sedi, ampliamento della flessibilità oraria in ingresso e in uscita, permessi per genitorialità, oltre a monitoraggio quotidiano della situazione da parte della *Task Force*.

In corrispondenza dell'aggravarsi dell'emergenza sanitaria, nel mese di marzo 2020 sono state chiuse progressivamente tutte le sedi sul territorio nazionale. Contestualmente sono state avviate le attività per abilitare progressivamente al lavoro agile i dipendenti, fino a raggiungere la quota di 6.800 dipendenti in UnipolSal (circa pari al 97%) e 9.300 dipendenti nel Gruppo (circa pari al 90%).

Parallelamente sono state identificate risorse e strutture per le quali era comunque necessaria la presenza in sede per continuità operativa e alle quali sono state rilasciate apposite autorizzazioni gestite dalla *Task Force* in modo da garantire la minimizzazione delle presenze in sede e il rispetto delle disposizioni di sicurezza.

In relazione al temporaneo decremento dei volumi di business registrato all'inizio del periodo di emergenza, al fine anche di agevolare la gestione contrattuale dei rapporti di lavoro in attesa di attuare su vasta scala l'abilitazione al lavoro agile dei dipendenti, sono stati dapprima riconosciuti permessi retribuiti a carico dell'azienda abbinati a fruizione di ferie e poi sono state formulate ipotesi di dimensionamento minimo per garantire il funzionamento della macchina operativa, con conseguente riduzione dei giorni lavorativi tramite l'utilizzo da parte dei lavoratori di ferie e di istituti contrattuali retribuiti a propria disposizione, ovvero di permessi non retribuiti congiunti a permessi retribuiti a carico dell'azienda.

Tenuto conto del perdurare della contrazione delle attività, a seguito della sottoscrizione di appositi accordi sindacali, nelle principali società che applicano il contratto nazionale assicurativo dal 4 maggio al 9 agosto 2020 sono stati previsti 18 giorni di sospensione dell'attività lavorativa, mediante il preventivo utilizzo delle ferie maturate e non godute al 31 marzo 2020 e il successivo ricorso alla parte ordinaria del Fondo di Solidarietà Intersectoriale, garantendo la piena tutela della retribuzione e della contribuzione correlata mediante apposita integrazione dell'assegno erogato dal Fondo.

In alcune società diversificate, come il Gruppo UNA, Midi e Tenute del Cerro, tramite specifici accordi sindacali, si è fatto ricorso all'utilizzo degli ammortizzatori sociali previsti per i rispettivi settori merceologici (rispettivamente FIS e CISOA), a causa della temporanea interruzione dell'attività produttiva.

Anche alla luce dell'avvio in maggio della cosiddetta "Fase 2" su scala nazionale, sono state effettuate tutte le analisi propedeutiche alla riapertura delle sedi in sicurezza. A questo fine, all'interno della *Task Force*, è stato costituito a maggio uno specifico tavolo tecnico che ha condotto un'analisi dettagliata sulla logistica e capacità di accoglienza di tutte le sedi del Gruppo, attivato gli interventi necessari alla messa in sicurezza (es. adozione di termoscanner, acquisto di dispositivi di protezione individuale e dispenser di gel igienizzante, definizione di specifiche procedure e regole di comportamento), verificato l'efficacia effettiva del lavoro agile, consentendo quindi l'avvio in luglio di un progetto pilota di rientro, con presenza alternata, sulle sedi direzionali e un numero ristretto di sedi territoriali che ha coinvolto circa 1.500 lavoratori; contestualmente è stata concessa la possibilità controllata di effettuare trasferte da parte del personale commerciale e tecnico al fine di garantire il necessario supporto alle Agenzie.

In seguito alla buona riuscita del progetto pilota, dalla fine di settembre è stato avviato il percorso di graduale rientro in sede per tutti i dipendenti del Gruppo, con un regime di presenza in sede pari a 2 giorni su 5 continuando a favorire, coerentemente con il contesto nazionale, il lavoro agile.

A partire da fine ottobre, tuttavia, in linea con il nuovo peggioramento del contesto epidemiologico nazionale, il Gruppo ha nuovamente deciso di limitare gli accessi alle sedi di lavoro e abilitare il lavoro agile per l'intera settimana lavorativa.

Le iniziative a supporto della rete agenziale si sono articolate su due fronti, con l'obiettivo da un lato di assicurare alle agenzie un adeguato livello di liquidità e dall'altro di fornire un supporto all'operatività delle medesime in condizioni di sicurezza.

Gli interventi a sostegno della liquidità si sono articolati in:

- anticipazione del pagamento di *rappele* contributi di competenza dell'esercizio 2019;
- sospensione fino a fine esercizio dei piani di rientro delle rivalse, con possibilità di differimento dell'intero piano, senza oneri aggiuntivi per gli agenti;
- sostegno straordinario alle agenzie con problemi di liquidità mediante anticipazioni di provvigioni commisurate alla riduzione stimata di incassi nel periodo marzo-giugno 2020 rispetto all'analogo periodo dell'esercizio precedente.

Gli interventi a sostegno dell'operatività si sono articolati in:

- abilitazione di tutte le Agenzie alla vendita in mobilità a distanza con potenziamento delle funzioni di multicanalità;
- attivazione del servizio dedicato della Centrale Medica UniSalute per tutti gli agenti, sub-agenti, produttori e dipendenti delle reti agenziali;
- costituzione all'interno della Direzione Commerciale di apposita unità di crisi per fronteggiare gli eventuali casi di chiusura delle agenzie, o di suoi punti vendita, conseguenti a disposizioni delle Autorità sanitarie;
- supporto alla fornitura di materiale sanitario e di dispositivi individuali di sicurezza per le Agenzie.

Oltre alle iniziative in favore di dipendenti e agenti, il Gruppo ha attuato anche una serie di interventi a sostegno della clientela e della comunità, di seguito riepilogate.

#### Iniziative a supporto della clientela

- **Un Mese Per Te:** come già segnalato in precedenza, in considerazione del miglioramento della sinistralità per effetto del primo *lockdown*, UnipolSai ha messo a disposizione dei propri clienti un voucher del valore di 1/12 del premio RCA pagato su polizze in vigore al momento del lancio dell'iniziativa, utilizzabile al rinnovo della polizza, originariamente entro il 31 maggio 2021, termine successivamente prorogato al 31 dicembre 2021.
- **Proroga della scadenza dei termini di mora per il pagamento premi da 15 a 30 giorni** dalla data di scadenza per tutte le polizze rami Danni (Auto e non Auto). Estensione a 90 giorni per il pagamento dei premi delle polizze Vita con scadenza nel periodo di *lockdown*.
- **Estensione gratuita copertura ai propri clienti assicurati con polizze malattia con indennità giornaliera** anche a seguito di regime di quarantena presso il proprio domicilio a causa di positività da Covid-19.
- **Consulenza medica sul Covid-19 H24** tramite la centrale medica operativa di Unisalute per gli assicurati in possesso di polizza malattia.
- **#UniSalutePerTe:** UnipolSai ha deciso di regalare ai suoi 10 milioni di clienti, anche se detentori solo di una polizza Casa o Vita, una copertura sanitaria UniSalute per far fronte alle possibili conseguenze del Covid-19. L'iniziativa è attivabile tramite l'App UnipolSai entro il 31 marzo 2021 e offre gratuitamente una specifica copertura sanitaria.

#### Nuovi prodotti per tutelare i clienti

- **#Andràtuttobene;** #Andràtuttobene (Aziende) e #Andràtuttobene Premium (*Retail*), che includono sia coperture specifiche (es. diaria da ricovero, indennità da ricovero in terapia intensiva) che servizi dedicati (tra cui assistenza telefonica, videoconsulto, sostegno psicologico);
- **#Andràtuttobenefree:** polizza UnipolSai gratuita per i clienti che affrontano un ricovero ospedaliero causato dal Covid-19. Omaggio ai clienti che rinnovano una polizza Danni (Auto o non Auto) in scadenza nei mesi di marzo-aprile-maggio 2020 e si registrano o accedono all'Area Riservata;
- **#SicuriParliamo CARD;** la nuova card pensata per il mondo del lavoro che offre alle aziende un pacchetto di servizi utili per ripartire in sicurezza e per garantire la protezione e la tutela della salute di tutti i lavoratori. La card permette di godere di tanti vantaggi primo tra tutti l'accesso alle prestazioni sanitarie a tariffe agevolate ed è dedicata a tutte le realtà lavorative: dalle grandi aziende, alle piccole imprese, alle attività al dettaglio titolari di una partita IVA;
- **UnipolSai Salute&Prevenzione:** prodotto che arricchisce la gamma salute con un'offerta di coperture focalizzate sulla prevenzione sanitaria e sugli accertamenti di alta diagnostica in caso di malattia o infortunio.

#### Iniziative a supporto della comunità

Nel mese di marzo 2020, UnipolSai ha stanziato 20 milioni di euro destinati a fronteggiare l'emergenza Coronavirus nelle aree più colpite d'Italia.

In stretto raccordo con le Autorità Regionali, la Protezione Civile e tutti gli interlocutori istituzionali coinvolti nella gestione dell'emergenza, Unipol ha destinato tali risorse per incrementare la disponibilità presso le strutture ospedaliere di posti letto, in particolare di quelli adibiti alla terapia intensiva e sub-intensiva, e per l'acquisto di attrezzature sanitarie necessarie a fronteggiare il diffondersi della pandemia. In accordo con la Regione Lombardia sono stati erogati 6 milioni di euro impiegati per:



## 1 Relazione sulla gestione

- acquisti straordinari di ventilatori polmonari e materiali di consumo quali mascherine, tute protettive, disinfettanti e strumenti necessari alle strutture sanitarie per limitare le occasioni di contagio;
- la realizzazione di una nuova struttura di emergenza nei padiglioni di Fiera Milano City.

Al contempo, il Gruppo ha offerto il suo supporto a favore della comunità bergamasca, tra le più colpite dall'emergenza Covid-19, sostenendo gli interventi dell'organizzazione umanitaria Cesvi. La Compagnia ha donato un milione di euro per l'acquisto di una tac portatile, macchinario fondamentale durante la fase di emergenza, per l'ospedale da campo allestito dagli Alpini a Bergamo. Questa nuova tac permette inoltre il monitoraggio dei pazienti e il potenziamento della diagnosi dell'infezione da Covid-19.

Inoltre, in accordo con la Regione Emilia Romagna sono stati donati 5,5 milioni di euro destinati:

- alla realizzazione, presso l'Ospedale Sant'Orsola di Bologna, di un nuovo padiglione, dedicato alla cura dei pazienti affetti da Coronavirus, di 90 posti letto di cui 44 di terapia intensiva e sub-intensiva;
- alla realizzazione, presso l'Ospedale Bellaria di Bologna di nuove aree di degenza con 88 posti letto di cui 73 per la terapia intensiva e sub-intensiva e il potenziamento dell'area di medicina d'urgenza.

È stato fornito supporto anche alle forze dell'ordine per lo sforzo messo in atto nel fronteggiare l'emergenza, con 1 milione di euro distribuito equamente tra i Corpi dei Carabinieri, Polizia di Stato, Guardia di Finanza e Vigili del Fuoco, e 1 milione di euro alla Protezione Civile per l'acquisto di dispositivi di protezione.

Sempre alla Protezione Civile è stato donato un altro milione di euro per una iniziativa specifica a sostegno delle famiglie di medici e operatori sanitari deceduti in conseguenza della pandemia da Covid-19.

Un contributo pari a 1 milione di euro è stato devoluto a sostegno delle iniziative volte a fronteggiare l'emergenza nella Regione Marche, 0,2 milioni di euro sono stati donati all'ASL Città di Torino, per l'acquisto di apparecchiature e materiali di protezione per il Reparto di Terapia Intensiva dell'Ospedale Martini e, 0,3 milioni di euro sono stati donati per l'acquisto di n. 15 ventilatori polmonari a favore di ospedali situati in Lombardia e in Emilia Romagna.

Grazie anche alle donazioni dei dipendenti del Gruppo, degli agenti e dei loro collaboratori, è stato inoltre possibile donare due milioni di pasti che sono stati distribuiti, sotto forma di generi alimentari, dalla rete Banco Alimentare attraverso 7.500 associazioni e strutture caritative che offrono in tutta Italia aiuto a persone in difficoltà.

### *Operazioni di fusione e scissione all'interno del Gruppo*

Nell'ambito delle operazioni volte alla razionalizzazione e semplificazione degli assetti societari del Gruppo, in data 21 gennaio 2020 è stato sottoscritto l'atto di fusione per incorporazione di Pronto Assistance S.p.A. in UnipolSai (la "Fusione").

La Fusione, ai sensi dell'art. 2505 del codice civile, non ha comportato alcun concambio né conseguente aumento di capitale della società incorporante in quanto, in via diretta, l'intero capitale sociale della società incorporata era già detenuto da UnipolSai. Gli effetti giuridici della Fusione sono decorsi dal 1° febbraio 2020, mentre i relativi effetti contabili e fiscali sono decorsi dal 1° gennaio 2020.

Sempre in data 21 gennaio 2020 sono stati sottoscritti gli atti aventi ad oggetto (i) la scissione totale di Ambra Property S.r.l. in favore di UnipolSai, Gruppo UNA S.p.A. e Midi S.r.l., (ii) la scissione totale di Villa Ragionieri S.r.l. in favore di UnipolSai e Casa di Cura Villa Donatello S.p.A. e (iii) la scissione parziale di quest'ultima in favore di UnipolSai. Dette operazioni di scissione, ai sensi dell'art. 2505 del codice civile, come richiamato dall'art. 2506-ter, non hanno comportato alcun concambio né conseguente aumento di capitale delle società beneficiarie in quanto, in via diretta, l'intero capitale sociale delle società scisse e delle beneficiarie diverse da UnipolSai era già detenuto da quest'ultima. Le scissioni totali sono divenute efficaci dal 1° febbraio 2020, con effetti contabili e fiscali dal 1° gennaio 2020. La scissione parziale di Casa di Cura Villa Donatello è divenuta efficace dal 1° febbraio 2020, con effetti contabili e fiscali dalla medesima data.

La Fusione e le scissioni sono state rilevate in continuità di valori contabili, allocando l'eventuale maggior costo della partecipazione nella società incorporata e in quelle scisse, agli asset che presentavano plusvalori impliciti.

Nella seguente tabella si riportano gli effetti delle singole operazioni in capo a UnipolSai:

Valori in migliaia di euro

ATTIVO	Effetto fusione Pronto Assistance	Effetto scissione Villa Ragionieri	Effetto scissione Villa Donatello	Effetto scissione Ambra Property
<b>Attivi immateriali</b>	5			23
<b>Investimenti</b>	27.075	(379)		6.148
I - Terreni e fabbricati		7.634	9.128	43.564
II - Investimenti in imprese del gruppo ed in altre partecipate	(12.376)	(8.013)	(9.128)	(37.417)
Azioni e quote	(12.376)	(8.013)	(3.531)	(37.417)
Finanziamenti a Società del Gruppo			(5.597)	
III - Altri investimenti finanziari	39.451			
<b>Crediti</b>	2.306	417		882
I - Crediti derivanti da operazioni di assicurazione diretta	773			
II - Crediti derivanti da operazioni di riassicurazione	35			
III - Altri crediti	1.497	417		882
<b>Altri elementi dell'attivo</b>	2.743			4.032
I - Attivi materiali e scorte	1			3.778
II - Disponibilità liquide	1.142			
IV - Altre attività	1.600			254
Ratei e risconti	78	2		
<b>TOTALE ATTIVO</b>	<b>32.207</b>	<b>39</b>		<b>11.084</b>
<b>PASSIVO E PATRIMONIO NETTO</b>				
<b>Patrimonio netto</b>	30.271			
VII - Altre riserve	30.271			
<b>Riserve tecniche</b>	1.412			
I - Rami danni	1.412			
<b>Fondi per rischi e oneri</b>				17
<b>Debiti e altre passività</b>	524	39		11.067
II - Debiti derivanti da operazioni di riassicurazione	(802)			
V - Debiti con garanzia reale				9.460
VII - Trattamento di fine rapporto di lavoro subordinato	85			
VIII - Altri debiti	514	39		1.356
IX - Altre passività	726			252
<b>TOTALE PASSIVO E PATRIMONIO NETTO</b>	<b>32.207</b>	<b>39</b>		<b>11.084</b>

Gli importi negativi si riferiscono alle cessioni, effettuate in capo a UnipolSai, di rapporti intercompany intrattenuti con la società incorporata e quelle scisse.

## Accordo con Intesa Sanpaolo SpA

In data 17 febbraio 2020 UnipolSai Assicurazioni e Unipol Gruppo, in relazione:

- i) alla promozione da parte di Intesa Sanpaolo di un'offerta pubblica di scambio volontaria e non concordata sulla totalità delle azioni di UBI Banca SpA ("OPS");
- ii) all'acquisizione da parte di BPER Banca SpA ("BPER"), conclusasi positivamente l'OPS, di un ramo d'azienda composto da filiali bancarie e da attività, passività e rapporti giuridici ad esse riferibili (il "Ramo Bancario"),

hanno congiuntamente comunicato al mercato che UnipolSai Assicurazioni ha sottoscritto con Intesa un accordo, subordinatamente al verificarsi di determinate condizioni, per la successiva acquisizione, direttamente o per il tramite di società controllata, di rami d'azienda riferibili a una o più compagnie assicurative al tempo partecipate da UBI Banca (BancAssurance Popolari SpA, Lombarda Vita SpA e Aviva Vita SpA), composti dalle polizze assicurative vita stipulate con i clienti del Ramo Bancario e da attività, passività e rapporti giuridici ad esse relativi (i "Rami Assicurativi"). Al riguardo si precisa che alcune delle condizioni previste dall'accordo e riferibili all'acquisizione si sono verificate e, specificamente:

- in data 30 luglio 2020 si è conclusa con successo l'Offerta Pubblica di Acquisto e Scambio promossa da Intesa Sanpaolo su azioni UBI Banca;
- in data 3 novembre 2020 si è concluso con successo l'aumento di capitale di BPER Banca finalizzato a dotare la banca delle risorse necessarie all'acquisizione del Ramo Bancario al quale Unipol e UnipolSai hanno aderito, in proporzione alle quote azionarie detenute in BPER Banca, versando rispettivamente 75 e 73 milioni di euro;

## 1 Relazione sulla gestione

---

- in data 22 febbraio 2021 è stata perfezionata l'acquisizione del Ramo Bancario da parte di BPER. Sulla base dell'accordo, al verificarsi delle ulteriori condizioni, quali, tra le altre, l'assunzione del controllo di Lombarda Vita e Aviva Vita da parte di Intesa Sanpaolo, quest'ultima e UnipolSai Assicurazioni procederanno alla definizione dei Rami Assicurativi e al loro successivo trasferimento. Il corrispettivo per il trasferimento dei Rami Assicurativi sarà determinato sulla base dei medesimi criteri valutativi adottati per la determinazione del prezzo corrisposto da UBI Banca ai fini dell'acquisizione del controllo di Lombarda Vita e Aviva Vita nonché, per quanto concerne il Ramo Assicurativo di BancAssurance Popolari, facendo riferimento al valore patrimoniale dello stesso.

### *Fitch aggiorna il rating di UnipolSai a "BBB"*

In data 7 maggio 2020, l'agenzia di rating Fitch Ratings, a seguito dell'abbassamento del rating sovrano dell'Italia, ha automaticamente rivisto l'*Insurer Financial Strength Rating* (IFSR) di UnipolSai Assicurazioni S.p.A. a "BBB" da "BBB+", insieme al rating delle emissioni di debito, tutti aggiornati di 1 notch.

- I prestiti subordinati con scadenza 2021 e 2023 di UnipolSai Assicurazioni S.p.A. sono passati a "BB+";
- il prestito subordinato con scadenza 2028 di UnipolSai Assicurazioni S.p.A. è passato a "BB" e,
- il prestito subordinato perpetuo di UnipolSai Assicurazioni S.p.A. è passato a "BB".

L'agenzia di rating ha, nel contempo, migliorato l'*outlook* dei suddetti rating passandoli da "negative" a "stabile".

### *Primo rating DBRS Morningstar*

In data 8 ottobre 2020, l'agenzia di rating DBRS Morningstar (DBRS) ha assegnato per la prima volta, dietro richiesta della società interessata, il rating a UnipolSai Assicurazioni S.p.A.. DBRS ha assegnato un Financial Strength Rating pari a "A (high)" ed un Issuer Rating pari a "A (high)".

### *Rimborso passività subordinate*

Nel mese di luglio 2020, UnipolSai Assicurazioni ha provveduto al rimborso della seconda tranche di euro 80 milioni del prestito subordinato Tier 1 Mediobanca. Sono previsti ulteriori rimborsi annuali di pari importo fino al 2023, così da estinguere l'intero prestito subordinato del valore nominale originario di 400 milioni di euro.

### *Emissione di capitale regolamentare Restricted Tier 1*

Nel corso del mese di ottobre 2020, il Consiglio di Amministrazione di UnipolSai ha autorizzato l'emissione, da parte della compagnia, di uno strumento di capitale regolamentare c.d. "Restricted Tier 1" in Euro – perpetual, non convertibile e a tasso fisso – per un importo nominale massimo non superiore ad euro 500 milioni (l'"Emissione" e lo "Strumento RT1"), da collocare esclusivamente presso investitori qualificati italiani e esteri (con eccezione di quelli USA) e da quotare sul mercato regolamentato del Luxembourg Stock Exchange, con data di emissione e regolamento pari al 27 ottobre 2020. L'Emissione, il cui collocamento presso investitori istituzionali italiani e esteri è stato completato il 20 ottobre 2020, ha consentito ad UnipolSai di rifinanziare per tempo i prestiti obbligazionari in essere, classificati come Restricted Tier 1, in ottica di sostituzione degli stessi tenuto conto delle prossime progressive scadenze, con benefici anche in termini di miglioramento del rapporto debito/capitale.

Lo Strumento RT1 è perpetuo e può essere richiamato da UnipolSai, subordinatamente a quanto prescritto dalla vigente normativa applicabile, a partire dal 27 ottobre 2030. In caso di mancato richiamo alla prima data utile, esso sarà richiamabile a ciascuna data di pagamento degli interessi, previsto con periodicità semestrale. Lo Strumento RT1 è emesso alla pari e corrisponde una cedola fissa in ragione d'anno del 6,375%. La prima reset date è fissata dopo 10 anni, il 27 ottobre 2030. Successivamente a questa data la cedola sarà fissata ogni cinque anni e sarà pari al tasso mid swap a 5 anni rilevato ad ogni reset date, più un margine del 6,744%.

L'emissione ha suscitato un forte interesse da parte degli investitori, a conferma della solida reputazione di cui UnipolSai e il Gruppo Unipol godono sui mercati internazionali. Durante il collocamento sono stati infatti raccolti ordini superiori a euro 1,5 miliardi, con una copertura del book di oltre 3 volte. Lo Strumento RT1 è stato collocato per oltre l'80% presso investitori istituzionali esteri.

Il rating confermato dello Strumento RT1 è B1 per Moody's e B+ per Fitch.

### ***Rimborso di prestiti subordinati Tier 2***

In linea con una gestione proattiva dell'indebitamento e di contenimento della leva finanziaria della Compagnia, nel corso del mese di ottobre 2020, il Consiglio di Amministrazione di UnipolSai ha deliberato altresì di esercitare, in caso di esito favorevole dell'emissione dello Strumento RT1, l'opzione di rimborso anticipato per due emissioni Tier 2 in circolazione e aventi scadenza giugno 2021 (XS0130717134 - euro 300 milioni di outstanding) e luglio 2023 (XS0173649798 - euro 262 milioni di outstanding), rispetto alle quali lo Strumento RT1 costituisce capitale regolamentare di qualità migliore. Coerentemente a tale deliberazione e avendo ottenuto l'autorizzazione da parte delle autorità di vigilanza competenti, UnipolSai ha perfezionato in data 15 marzo 2021 il rimborso anticipato dell'emissione Tier 2 con scadenza 2021.

Contestualmente al perfezionamento del rimborso da parte di UnipolSai, Unipol ha provveduto all'estinzione, per un valore nominale residuo pari a 39 milioni di euro, del finanziamento in essere con UnipolSai a suo tempo concesso all'atto del subentro da parte di quest'ultima nel ruolo di emittente di tale prestito obbligazionario subordinato.

### ***Emissione CAT-Bond Azzurro Re II***

Nel mese di luglio 2020, mediante la sponsorizzazione di UnipolSai, è stata perfezionata l'emissione di un CAT-Bond per nominali euro 100 milioni da parte di Azzurro Re II DAC, una *Special Purpose Reinsurance Vehicle* di diritto irlandese multi-accordo. L'emissione fornisce a UnipolSai euro 100 milioni di protezione collateralizzata contro i terremoti in Italia e nei paesi limitrofi per una durata di 3,5 anni. Azzurro Re II è il primo veicolo multi-accordo autorizzato dalla Banca Centrale d'Irlanda per le transazioni di CAT-Bond e consentirà a UnipolSai di sponsorizzare future transazioni di obbligazioni CAT in modo rapido e più economico.

### ***UnipolRental, marchio commerciale del noleggio a lungo termine***

In data 31 luglio 2020 Car Server, società *leader* sul mercato italiano del noleggio a lungo termine di flotte aziendali e, più in generale, della gestione della mobilità delle imprese, acquisita da UnipolSai nell'agosto 2019, ha cambiato la propria denominazione sociale in UnipolRentalS.p.A.. L'obiettivo è quello di diventare *leader* nel settore del noleggio a lungo termine per il *target retail* e punto di riferimento nel segmento *corporate* per le aziende già clienti UnipolSai, creando sinergia con le 2.400 agenzie assicurative UnipolSai e i *network* di servizi e assistenza rappresentati dalle altre società facenti parte dell'ecosistema *mobility*, come le carrozzerie Auto Presto&Bene e i centri cristallo My Glass.

### ***Cambiomarcia S.r.l.***

In data 22 dicembre 2020, previa autorizzazione da parte di IVASS all'acquisizione del controllo, è stata data esecuzione alla proposta di acquisto del 100% della società Cambiomarcia Srl. Il prezzo complessivo di euro 5.925.000 è stato erogato quanto ad euro 5.275.000 direttamente alle parti venditrici e quanto ad euro 650.000 depositato su conti bancari intestati ad UnipolSai con vincolo in favore dei singoli venditori.

Tale importo è stato trattenuto da UnipolSai a garanzia degli indennizzi previsti dal preliminare di compravendita in relazione agli obblighi e garanzie dei venditori e del congruo prezzo negativo che dovesse risultare dalla verifica della situazione patrimoniale di Cambiomarcia alla data di trasferimento.

### ***Superbonus 110% - l'offerta UnipolSai***

A sostegno degli interventi di riqualificazione energetica e sismica del patrimonio immobiliare italiano oggetto di agevolazione fiscale (Superbonus 110%) in base al Decreto Rilancio, a partire dall'autunno 2020 UnipolSai si propone per l'acquisto del credito di imposta, trasferibile a terzi secondo le disposizioni del medesimo Decreto, offrendo il 102% delle spese fiscalmente riconosciute ai proprietari di immobili o alle ditte intervenute nei lavori di riqualificazione, eventualmente subentrato nella titolarità del credito. UnipolSai propone inoltre un'ampia gamma di soluzioni assicurative a copertura dell'immobile oggetto dell'intervento e della fase di esecuzione dei lavori, garantendo sia il proprietario che l'impresa.

## 1 Relazione sulla gestione

---

### *Accordo con l'Agenzia delle Entrate in materia di Patent Box*

In data 18 dicembre 2020 UnipolSai ha sottoscritto con la Direzione Centrale dell'Agenzia delle Entrate un accordo in materia di Patent Box, per la determinazione del reddito agevolabile, limitatamente agli esercizi dal 2015 al 2019, per il marchio UnipolSai e per alcuni software oggetto di istanza. In pari data è stata altresì sottoscritto analogo accordo inerente la controllata Arca Vita, con riferimento al solo marchio Arca Vita.

L'adesione al regime di Patent box consente la parziale detassazione dei proventi derivanti dallo sfruttamento dei beni immateriali oggetto di istanza. Nell'ambito dell'accordo sono stati concordati i metodi e i criteri di calcolo del beneficio fiscale, per il cui conseguimento sono state presentate le opportune dichiarazioni dei redditi integrative per il quinquennio 2015-2019.

Il beneficio fiscale conseguito da UnipolSai per l'intero quinquennio è pari a 45 milioni di euro, mentre quello conseguito da Arca Vita ammonta a 5,5 milioni di euro.

### *Unica Lab S.r.l.*

In data 26 febbraio 2020, è stata iscritta presso il Registro delle Imprese la società Unica Lab S.r.l. a socio unico (100% UnipolSai Assicurazioni), destinata alla valorizzazione delle competenze sviluppate nel corso degli anni da Unica attraverso l'offerta di percorsi e servizi formativi a clientela esterna al Gruppo.

Nel mese di luglio 2020, a soli pochi mesi dalla sua costituzione, Unica Lab ha ottenuto la Certificazione di Qualità ISO 9001:2015, già riconosciuta a Unica dal 2019.

### *Nuova campagna advertising di UnipolSai*

A giugno 2020, UnipolSai è tornata in tv con la campagna advertising "Sempre un passo avanti". Dopo gli spot dedicati al mondo dell'auto e, in particolare, alla telematica di *Unibox* e alla App UnipolSai, protagonista del nuovo *flight* di comunicazione è stata la sicurezza della casa, grazie a *Unibox Casae* ai dispositivi telematici collegati.

A settembre 2020, UnipolSai ha ripreso la campagna pubblicitaria lanciando un nuovo soggetto tv dedicato alla tutela della salute delle persone.

### *Partnership tra UnipolSai e Ducati Corse*

In data 27 gennaio 2020 UnipolSai ha confermato la partnership che l'ha vista, ancora una volta, *official sponsor* di Ducati Corse nel Campionato Mondiale MotoGP 2020. L'accordo con il Ducati Team ha portato il *brand* UnipolSai ad essere visibile sulla coda delle due rosse di Borgo Panigale e sulle divise del Team.

### *UnipolSai Title sponsor del massimo campionato di basket*

Nel mese di settembre 2020, la Lega Basket Serie A e UnipolSai hanno firmato un importante accordo di sponsorizzazione, in base al quale il campionato di basket di Serie A avrà UnipolSai come *Title sponsor* per tre stagioni consecutive a partire dal 2020/21. UnipolSai si è aggiudicata anche la *Presenting Sponsorship* per la *Final Eight* di Coppa Italia e la Super Coppa.

### *UnipolSai Premium Partner del Festival dello Sport*

La 3 giorni non-stop del Festival dello Sport, svoltasi in formato DIGILIVE dal 9 all'11 ottobre 2020 con più di 60 eventi e oltre 100 ospiti sportivi, ha avuto una partnership consolidata con UnipolSai, giunta ormai al terzo anno.

### *Unipol si aggiudica il premio MF Innovazione*

Dal 17 al 19 novembre 2020 si è tenuto, in una nuova veste digitale, il Milano Festival delle Assicurazioni 2020. Tre giorni di convegni *online* dedicati all'innovazione, ai rischi e alle opportunità che, in questo ultimo periodo caratterizzato dalla pandemia da Covid-19, hanno segnato un forte cambiamento nelle modalità di comunicazione e di fare *business* delle compagnie assicurative. Nella serata conclusiva del 19 novembre, che ha visto l'assegnazione dei MF Innovazione Awards, il Gruppo Unipol si è aggiudicato il Premio MF Innovazione nella categoria "Protezione degli autoveicoli e della mobilità" con il prodotto SuperEasy 2Ruote.



## Sintesi dei dati più significativi dell'attività assicurativa

(Valori in milioni di euro)	Bilancio 2020	Bilancio 2019
<b>Premi lordi</b>	<b>10.130,3</b>	<b>11.080,8</b>
<i>variazione % (1)</i>	<i>(8,6)</i>	<i>10,4</i>
<b>Premi diretti</b>	<b>9.870,4</b>	<b>11.069,8</b>
<i>variazione % (1)</i>	<i>(10,8)</i>	<i>10,4</i>
<b>Pagamenti (sinistri, scadenze, riscatti e rendite)</b>	<b>8.240,0</b>	<b>9.016,1</b>
<i>variazione % (1)</i>	<i>(8,6)</i>	<i>16,5</i>
<b>Spese di gestione (netto riassicurazione)</b>	<b>2.209,7</b>	<b>2.152,5</b>
<i>variazione % (1)</i>	<i>2,7</i>	<i>3,6</i>
<b>Expense ratio comparto Danni (2)</b>	<b>29,4%</b>	<b>28,5%</b>
<b>Expense ratio comparto Vita (2)</b>	<b>4,7%</b>	<b>3,8%</b>
<b>Loss ratio con OTI ratio (3)</b>	<b>56,9%</b>	<b>66,2%</b>
<b>Combined ratio lavoro diretto compreso OTI ratio (4)</b>	<b>86,3%</b>	<b>94,7%</b>
<b>Proventi netti da investimenti e profitti su realizzati</b>		
- esclusa la classe 'D' e le rettifiche di valore	1.279,7	1.426,1
<i>variazione % (1)</i>	<i>(10,3)</i>	<i>(1,9)</i>
- esclusa la classe 'D' e comprese le rettifiche di valore	1.087,3	1.497,0
<i>variazione % (1)</i>	<i>(27,4)</i>	<i>53,4</i>
<b>Risultato netto</b>	<b>814,3</b>	<b>701,2</b>
<i>variazione % (1)</i>	<i>16,1</i>	<i>69,9</i>
<b>N° agenzie</b>	<b>2.314</b>	<b>2.434</b>
<b>N° agenti</b>	<b>4.090</b>	<b>4.180</b>
<b>N° dipendenti (5)</b>	<b>7.149</b>	<b>7.527</b>

(1) Variazione percentuale sul 31/12 dell'esercizio precedente

(2) Rapporto percentuale tra le spese di gestione e i premi contabilizzati del lavoro diretto

(3) Rapporto sinistri a premi del lavoro diretto comprensivo di OTI ratio che è il rapporto tra il saldo netto delle altre partite tecniche e la variazione delle altre riserve tecniche e i premi di competenza

(4) Somma del loss ratio e del rapporto tra le spese di gestione e i premi contabilizzati

(5) Numero dipendenti FTE (full time equivalent): 6.926 (7.287 nell'esercizio 2019)

(Valori in milioni di euro)	Bilancio 2020	Bilancio 2019
<b>Investimenti e disponibilità</b>	<b>48.813,5</b>	<b>48.768,8</b>
<i>variazione % (1)</i>	<i>0,1</i>	<i>2,1</i>
<b>Riserve tecniche</b>	<b>43.588,2</b>	<b>44.029,9</b>
<i>variazione % (1)</i>	<i>(1,0)</i>	<i>1,2</i>
<b>Rapporto % riserve tecniche/premi</b>		
- Danni	183,0	191,6
- Vita	991,4	750,5
- Danni + Vita	430,3	397,4
<b>Patrimonio netto</b>	<b>6.450,9</b>	<b>6.057,8</b>
<i>variazione % (1)</i>	<i>6,5</i>	<i>5,1</i>

(1) Variazione percentuale sul 31/12 dell'esercizio precedente

## 1 Relazione sulla gestione

### Andamento del titolo

#### Informazioni sull'andamento del titolo

Alla fine del mese di dicembre 2020 il prezzo ufficiale delle azioni ordinarie UnipolSai era pari a euro 2,17 evidenziando, negli ultimi 12 mesi, un calo del 16,2%, a fronte di decrementi dell'indice generale FTSE Italia *all-share* del 5,6%, dell'indice FTSEMIB del 5,4% e dell'indice FTSE Italia *All Share Insurances* del 22,1%.

#### Valori di capitalizzazione

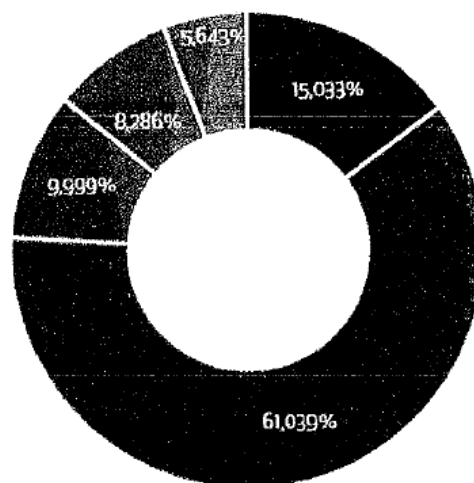
La capitalizzazione a fine dicembre 2020 ammontava a 6.140 milioni di euro (7.329 milioni di euro al 31 dicembre 2019).

### Struttura dell'azionariato

La società è controllata, ai sensi dell'art. 2359, primo comma, numero 1) del Codice Civile, da Unipol Gruppo. La struttura dell'azionariato al 31 dicembre 2020 è rappresentata nel grafico seguente:

#### Principali azionisti di UnipolSai Assicurazioni

- Mercato
- Unipol Gruppo S.p.A.
- Unipol Investment S.p.A.
- Unipolpart I S.p.A.
- Unipol Finance S.r.l.



Si precisa che le società Unipol Finance, Unipol Investment e Unipolpart I sono controllate di Unipol Gruppo.

## Andamento della Gestione assicurativa

L'esercizio 2020 è stato fortemente caratterizzato dalle conseguenze dell'emergenza sanitaria causata dalla pandemia Covid-19 che ha influenzato, in particolare, sia l'attività commerciale che l'andamento della sinistralità.

In questo contesto, nel 2020 la raccolta diretta di UnipolSai, al lordo delle cessioni in riassicurazione, si è attestata a 9.870,4 milioni di euro (11.069,8 milioni di euro al 31 dicembre 2019 con un decremento pari al -10,8%).

Più in dettaglio la raccolta premi diretti del comparto Danni al 31 dicembre 2020 è ammontata a 6.771,7 milioni di euro (6.990,0 milioni di euro al 31 dicembre 2019) in calo del 3,1%. La Compagnia, ha reagito al difficile contesto mettendo in atto misure a tutela della clientela, quali l'iniziativa denominata #UnMesePerTe, che, a fronte del miglioramento indotto sulla sinistralità dalle limitazioni imposte alla circolazione, ha previsto l'offerta ai clienti già acquisiti, al momento del rinnovo della polizza R.C. Auto, di uno sconto pari ad 1/12 (un mese) del premio precedentemente pagato. Ne è conseguito un calo del premio medio che ha determinato una flessione della raccolta R.C. Auto del 7,2% (2.969,7 milioni di euro rispetto ai 3.200,8 milioni di euro al 31 dicembre 2019). Si è confermata, invece, la crescita del ramo Corpi Veicoli Terrestri con una raccolta pari a 756,3 milioni di euro (+5,4%) grazie all'aumento dell'incidenza delle garanzie prestate rispetto al numero dei veicoli assicurati.

I premi del comparto Non Auto, 3.035,8 milioni di euro, hanno mostrato un calo contenuto (-0,9%), grazie al buon andamento di alcuni rami e alla vendita di nuovi prodotti anche legati all'emergenza sanitaria.

Sul fronte della sinistralità, come già anticipato, ha influito positivamente il rallentamento della circolazione stradale conseguente alle misure di contenimento della pandemia Covid-19 decretate nelle due ondate registrate nel corso del 2020. Si è quindi registrata una riduzione sia della frequenza dei sinistri R.C. Auto che delle altre garanzie connesse ai veicoli. Si evidenzia che l'esercizio 2020 è stato colpito in misura minore rispetto al 2019, da danni da eventi atmosferici che comunque hanno continuato a mantenersi a livelli sostenuti a riprova dei cambiamenti climatici in corso e su cui si sono verificati minori recuperi da riassicuratori.

Il *combined ratio* del lavoro diretto si attesta all'86,3% (94,7% al 31 dicembre 2019), con un *loss ratio*, comprensivo del saldo delle altre partite tecniche, pari al 56,9%, contro il 66,2% del 2019 e un *expense ratio* pari al 29,4% dei premi contabilizzati (28,5% al 31 dicembre 2019). La crescita dell'*expense ratio* è dovuta principalmente all'incremento dell'incidenza delle provvigioni alla rete distributiva, che ha beneficiato del meccanismo delle provvigioni variabili in funzione della sinistralità, unitamente ad azioni di sostegno nei confronti delle agenzie attivate dalla Compagnia durante le fasi più critiche del *lockdown*.

Nel comparto Vita, la Compagnia ha registrato nell'esercizio 2020 una raccolta diretta pari a 3.098,6 milioni di euro, con un decremento del 24,0%, correlato non solo agli effetti dell'emergenza sanitaria, ma soprattutto a politiche commerciali adottate nel periodo con finalità di contenimento dei rischi, nonché al confronto con un 2019 caratterizzato da un elevato volume produttivo anche per la presenza di componenti non ripetibili, relative in particolare ai fondi pensione. Pertanto la contrazione normalizzata di effetti *one-offs* attesterebbe al -9,9%.

La strategia commerciale seguita nel 2020, soprattutto a partire dal secondo semestre in corrispondenza del contenimento dei tassi di interesse, è stata principalmente tesa a preservare l'equilibrio reddituale delle gestioni separate orientando la raccolta su prodotti multiramo o di Ramo III.

Per quanto riguarda la gestione degli investimenti finanziari, dopo una prima parte del 2020, in corrispondenza dell'apice dell'emergenza sanitaria, durante la quale le principali *assets class* finanziarie avevano fatto registrare perdite di valore e picchi di volatilità molto elevati, la restante parte dell'anno è stata caratterizzata da un sensibile recupero dei valori riferiti agli attivi finanziari grazie al successivo miglioramento della situazione sanitaria, a una decisa azione delle Banche Centrali, caratterizzata da politiche monetarie destinate a rimanere a lungo fortemente espansive, e all'impegno di aiuti anche a fondo perduto alle economie (*Recovery Fund*).

In questo contesto la redditività lorda del portafoglio degli investimenti finanziari assicurativi della Compagnia ha ottenuto nel 2020 un rendimento complessivo pari al 3,1% degli *asset* investiti (4,4% al 31 dicembre 2019, che aveva beneficiato di ripristini netti su investimenti finanziari per 146 milioni di euro), con un rendimento per sole cedole e dividendi pari al 3,3% e svalutazioni per circa 115 milioni di euro.

La gestione Immobiliare continua a essere incentrata nelle attività di riqualificazione di alcuni immobili soprattutto in zone di pregio sulla piazza di Milano funzionali alla loro messa a reddito, alla ricerca di occasioni di valorizzazione o all'utilizzo strumentale. In particolare prosegue la realizzazione di un nuovo edificio multipiano ad uso direzionale in piazza Gae Aulenti (zona Porta Nuova Garibaldi).

## 1 Relazione sulla gestione

Le principali operatività nel corso dell'esercizio hanno riguardato l'apporto di alcuni immobili di proprietà della Compagnia a due fondi, Tikal e Oikos le cui quote sono totalmente detenute dalla Compagnia, per complessivi circa 800 milioni di euro e l'investimento per circa 217 milioni di euro in quote nel Fondo Emporion, che ha acquistato da Coop Alleanza 3.0 un pacchetto di immobili a destinazione commerciale costituito da supermercati di medie o piccole dimensioni poi locati allo stesso venditore.

Per quanto riguarda le vendite, oltre alla cessione di alcuni immobili o unità immobiliari site a Milano, Torino, Roma e a Firenze, merita segnalare che nel mese di dicembre è stato effettuato il rogito di vendita dell'immobile di Milano, piazza Velasca (Torre Velasca). Gli effetti di tale cessione si manifesteranno nel 2021 con la stipula dell'atto ricognitivo attestante il mancato esercizio del diritto di prelazione da parte della Pubblica Amministrazione.

UnipolSai chiude l'esercizio 2020 con un utile netto pari a 814,3 milioni di euro, con una significativa crescita rispetto al risultato di 701,2 milioni di euro dell'esercizio precedente. Si evidenzia che il risultato dell'esercizio precedente risentiva dell'accantonamento di 95,5 milioni di euro per oneri in relazione agli accordi siglati con le rappresentanze sindacali dell'azienda in materia di accompagnamento alla pensione del personale dipendente.

Gli aspetti che hanno maggiormente contraddistinto l'andamento della gestione sono i seguenti:

- A. I premi ammontano, al termine del 2020, a 10.130,3 milioni di euro, dei quali 9.870,4 milioni di euro relativi al lavoro diretto e sono così ripartiti:

*Valori in milioni di euro*

	Danni	Vita	Totale 2020	Totale 2019	Var. %	Var. su 2019
Premi						
Lavoro diretto	6.771,7	3.098,6	9.870,4	11.069,8	(10,8)	(1.199,4)
Lavoro indiretto	259,9	0,1	260,0	11,0	2.256,4	248,9
	7.031,6	3.098,7	10.130,3	11.080,8	(8,6)	(950,5)
Premi caduti	282,8	5,7	288,5	420,4	(31,4)	(131,9)
Premi conservati	6.748,8	3.093,0	9.841,8	10.660,4	(7,7)	(818,6)
Composizione %	68,6	31,4	100,0			

La ritenzione netta dei premi acquisiti è stata del 97,2%, in crescita rispetto al dato dell'esercizio precedente (96,2%).

Il risultato della gestione tecnica assicurativa, che include anche le spese di gestione e l'attribuzione degli utili degli investimenti di pertinenza, è complessivamente positivo per 926,2 milioni di euro (808,5 milioni di euro nel 2019), cui contribuisce per -9,9 milioni di euro il comparto Vita e per 936,1 milioni di euro il comparto Danni.

- B. Le spese di gestione (che comprendono le provvigioni di acquisizione e di incasso e le altre spese di acquisizione e di amministrazione) ammontano complessivamente a 2.209,7 milioni di euro (+2,7% rispetto al 2019), con un'incidenza sui premi (Danni e Vita) del 21,8% (19,4% nel 2019). Al netto delle provvigioni riconosciute ai riassicuratori, l'ammontare delle spese di gestione risulta pari a 2.126,7 milioni di euro (+6,5% rispetto al 2019).
- C. Gli investimenti e le disponibilità liquide hanno raggiunto (al netto delle rettifiche di valore) 48.813,5 milioni di euro, (48.768,8 milioni di euro nel 2019), dei quali 5.085,7 milioni di euro (5.625,8 milioni di euro nel 2019) relativi agli investimenti della classe D.
- D. I proventi da investimenti e da impieghi di liquidità (al netto degli oneri patrimoniali e finanziari e esclusi quelli relativi agli investimenti a beneficio di assicurati che ne sopportano il rischio ed agli investimenti derivanti dalla gestione dei fondi pensione - classe D) sono risultati pari a 1.170,6 milioni di euro con un decremento rispetto al 31 dicembre 2019 di 77,9 milioni di euro.

I proventi ordinari e straordinari netti degli investimenti, comprese le plusvalenze nette realizzate e le rettifiche e riprese di valore, sono ammontati a 1.087,3 milioni di euro con una variazione in diminuzione rispetto al 31 dicembre 2019 pari a 409,7 milioni di euro (-27,4%).

- E. Le riserve tecniche accantonate per i rami Vita e Danni hanno raggiunto complessivamente, al termine del 2020, l'importo di 43.588,2 milioni di euro (-1,0%); al netto delle quote a carico dei riassicuratori si attestano a 43.031,4 milioni di euro (-0,8%). Il rapporto riserve tecniche a premi è risultato del 183,0% nei rami Danni (191,6% nel 2019) e del 991,4% nei rami Vita (750,5% nel 2019).
- F. Il risultato ordinario dell'esercizio è positivo per 835,7 milioni di euro, cui si aggiunge il risultato della gestione straordinaria anch'esso positivo per 262,8 milioni di euro, portando il risultato economico prima delle imposte a 1.098,6 milioni di euro.
- G. Le imposte di competenza hanno determinato un effetto negativo sul risultato di periodo per 284,2 milioni di euro.

Il risultato netto di esercizio si attesta quindi a 814,3 milioni di euro, con un incremento di 113,1 milioni di euro rispetto all'esercizio precedente.

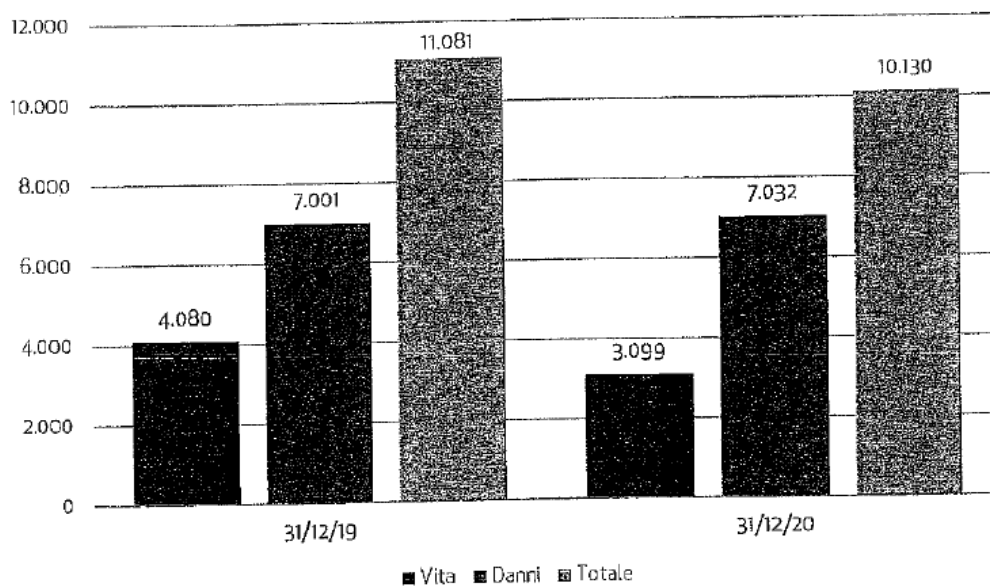
Il patrimonio netto della Società, incluso il risultato d'esercizio, assomma a 6.450,9 milioni di euro.



# 1 Relazione sulla gestione

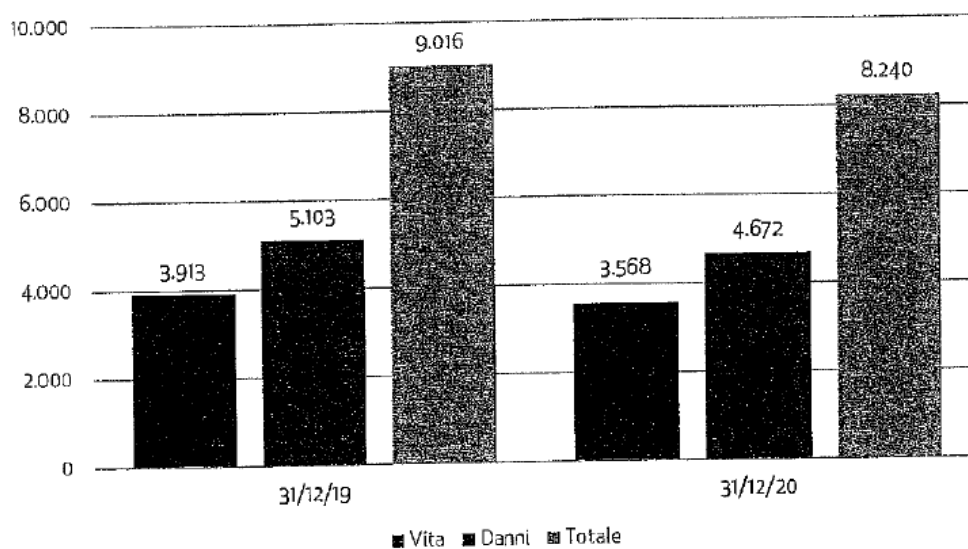
## Premi complessivi

Valori in milioni di euro



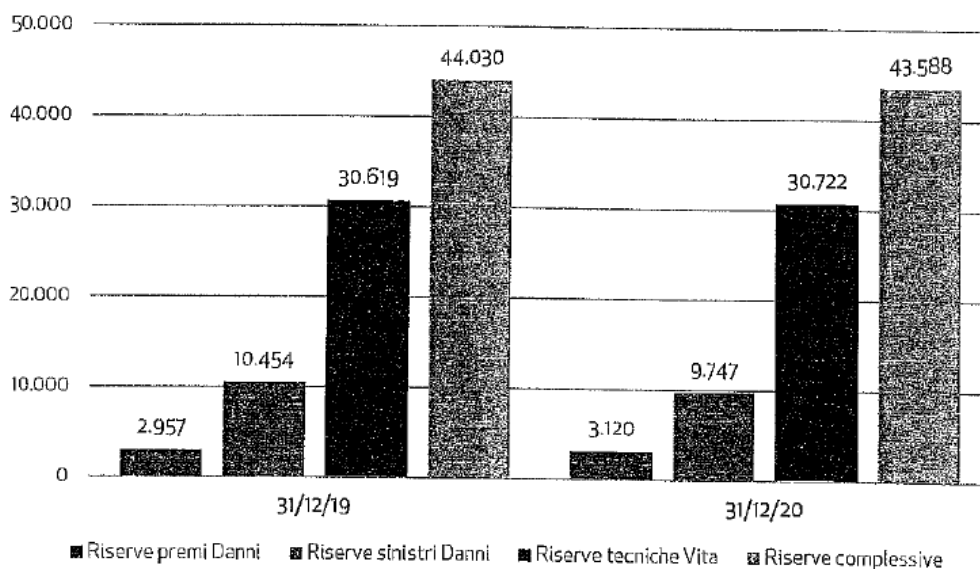
## Pagamenti

Valori in milioni di euro



## Riserve tecniche

Valori in milioni di euro



N.B. Le Riserve premi dei rami Danni comprendono anche le riserve Integrative.

## Premi

I premi acquisiti al 31 dicembre 2020 ammontano complessivamente a 10.130,3 milioni di euro, con un decremento dell'8,6%.

La ripartizione dei premi per ramo di attività, gli indici di composizione e le variazioni percentuali rispetto all'esercizio precedente sono esposti nella sottostante tabella, rispondente alla classificazione dei rischi prevista dal Decreto Legislativo 7 settembre 2005, n. 209 ("Codice delle Assicurazioni"), art. 2, primo comma (rami Vita), e terzo comma (rami Danni).

# 1 Relazione sulla gestione

## Ripartizione dei premi per ramo di attività

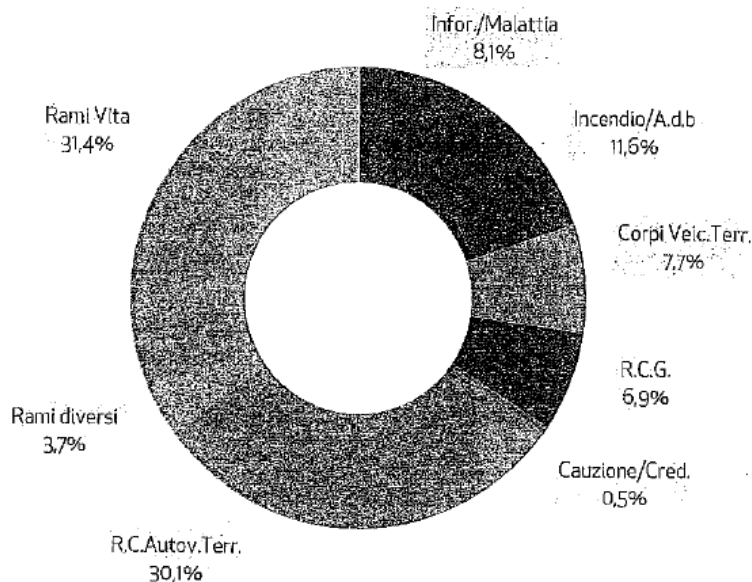
*Valori in migliaia di euro*

Cod.	Ramo	Esercizio 2020	Comp. %	Esercizio 2019	Comp. %	Variazioni 2020/2019 in assoluto	in %
<b>LAVORO DIRETTO ITALIANO</b>							
<b>Rami Danni</b>							
1	Infortuni	618.892	6,3	626.352	5,7	(9.460)	(1,5)
2	Malattia	181.771	1,8	177.638	1,6	4.133	2,3
3	Corpi di veicoli terrestri	756.846	7,7	717.643	6,5	38.704	5,4
4	Corpi di veicoli ferroviari	1.037	0,0	1.912	0,0	(875)	(45,8)
5	Corpi di veicoli aerei	891	0,0	779	0,0	113	14,5
6	Corpi di veicoli marittimi, lacustri e fluviali	5.828	0,1	5.201	0,1	127	2,2
7	Merci trasportate	14.389	0,1	15.823	0,1	(1.434)	(9,1)
8	Incendio	544.795	5,5	544.650	4,9	145	0,0
9	Altri danni ai beni	599.502	6,1	603.542	5,5	(4.040)	(9,7)
10	R.C. autoveicoli terrestri	2.969.684	30,1	3.200.768	28,9	(231.084)	(7,2)
11	R.C. aeromobili	1.029	0,0	757	0,0	273	36,0
12	R.C. veicoli marittimi, lacustri e fluviali	9.895	0,1	8.517	0,1	1.368	16,1
13	R.C. generale	684.952	6,9	710.171	5,4	(25.219)	(3,6)
14	Credito	363	0,0	210	0,0	154	73,2
15	Cauzione	46.923	0,5	49.435	0,4	(2.511)	(5,1)
16	Perdite pecuniarie	60.803	0,6	68.522	0,6	(7.719)	(11,3)
17	Tutela giudiziaria	76.832	0,8	70.647	0,6	6.185	8,8
18	Assistenza	197.791	2,0	184.912	1,7	12.880	7,0
<b>Totale rami Danni</b>		<b>6.771.718</b>	<b>68,6</b>	<b>6.989.978</b>	<b>63,1</b>	<b>(218.260)</b>	<b>(3,1)</b>
<b>Rami Vita</b>							
I	Assicurazione sulla durata della vita umana	1.862.061	18,9	2.199.689	19,9	(337.628)	(15,3)
III	Ass. connesse con fondi di inv./indici di mercato	169.018	1,7	129.449	1,2	39.569	27,5
IV	Malattia	6.685	0,1	5.820	0,1	864	14,9
V	Operazioni di capitalizzazione	360.816	3,7	480.905	4,3	(120.090)	(25,0)
VI	Fondi pensione	704.059	7,1	1.263.953	11,4	(559.894)	(44,3)
<b>Totale rami Vita</b>		<b>3.098.638</b>	<b>31,4</b>	<b>4.079.816</b>	<b>36,9</b>	<b>(981.178)</b>	<b>(24,0)</b>
<b>Totale Lavoro diretto</b>		<b>9.870.356</b>	<b>100,0</b>	<b>11.069.794</b>	<b>100,0</b>	<b>(1.199.438)</b>	<b>(10,8)</b>
<b>LAVORO INDIRETTO</b>							
<b>Rami Danni</b>							
		259.862	100,0	10.926	99,0	248.936	2.278,3
<b>Rami Vita</b>							
		95	0,0	106	1,0	(10)	(9,6)
<b>Totale Lavoro indiretto</b>		<b>259.958</b>	<b>100,0</b>	<b>11.032</b>	<b>100,0</b>	<b>248.926</b>	<b>2.256,4</b>
<b>PREMI COMPLESSIVI</b>		<b>10.130.314</b>		<b>11.080.826</b>		<b>(950.512)</b>	<b>(8,6)</b>

Nell'esercizio 2020 sono state incassate imposte (a carico degli assicurati) sui premi per 1.020.314 migliaia di euro e contributi relativi al S.S.M. per 314.604 migliaia di euro



## Premi diretti per ramo



## Gestione assicurativa Danni

L'emergenza sanitaria legata al Covid-19, con il blocco delle attività produttive nei periodi di *lockdown* e le restrizioni adottate per il contenimento del contagio che si sono protratte per tutto il 2020, ha determinato una contrazione significativa di sinistrosità, da un lato, e un rallentamento nella raccolta premi dall'altro.

I premi del lavoro diretto al 31 dicembre 2020 ammontano a 6.771,7 milioni di euro, in flessione rispetto ai premi acquisiti nel 2019 del 3,1%, trainata dal comparto Auto che ha segnato una riduzione del 4,9%, a fronte della contrazione dello 0,9% dei rami Non Auto. Considerando anche il lavoro indiretto, i premi acquisiti nell'esercizio ammontano a 7.031,6 milioni di euro (7.000,9 milioni di euro nel 2019).

Nel settore Auto si conferma il risultato del primo semestre, con la riduzione della raccolta premi determinata dal ramo R.C. Auto (-7,2%), per effetto della contrazione del premio medio su cui incide anche l'agevolazione ai clienti della campagna #UnMesePerTe calmierata dalla crescita sostenuta, stante il periodo, nel ramo dei Corpi Veicoli Terrestri.

Nel Non Auto la riduzione della raccolta premi è diffusa tra i rami fatta eccezione per il ramo Malattie, trainato dai programmi messi in atto per l'emergenza Covid-19.

## 1 Relazione sulla gestione

Per quanto riguarda i sinistri denunciati, nell'esercizio sono pervenute 1.852.513 denunce con riferimento a tutti i rami Danni, con un decremento del 20,8% rispetto a quelle ricevute nel 2019.

Nel 2020 la Direzione Sinistri ha gestito, per la Compagnia, 1.133.925 sinistri denunciati nell'anno (di cui oltre il 79% già definiti con liquidazione), oltre a 459.369 sinistri di generazioni precedenti in essere al 1° gennaio o riaperti (dei quali quasi il 67% dei liquidabili già definiti con liquidazione).

Le denunce relative a sinistri "causati" (No Card, Card Debitori o Card Naturali) sono state 432.507, in calo del 27,4% (595.455 nel 2019). Il calo delle denunce è dovuto alla ridotta circolazione degli autoveicoli in seguito alle disposizioni del governo per contenere la diffusione del Covid-19. Il calo dei sinistri ha riguardato in particolar modo i sinistri di fascia medio bassa, i sinistri denunciati hanno mediamente un costo medio maggiore rispetto al passato.

I sinistri che presentano almeno una gestione Card Debitrice denunciati sono stati 242.458, in calo del 28,7% rispetto allo stesso periodo dell'esercizio precedente.

I Card Gestionari sono stati 310.377 (comprensivi di 75.293 Card Naturali, sinistri avvenuti tra assicurati presso la medesima compagnia) in diminuzione del 30,7%. La velocità di liquidazione nel 2020 è stata dell'81,5%, in calo rispetto allo stesso periodo dell'esercizio precedente (82,5%).

Il peso delle gestioni conformi ai principi di applicabilità della convenzione Card (sia gestoria che debitrice)<sup>1</sup> sul totale delle gestioni (No Card + Card Gestorarie + Card Debitrici) nel 2020 è pari a 82,8% (84,2% nel 2019).

Il costo medio (pagato più riservato) dei sinistri gestiti denunciati (comprensivi dei sinistri denunciati tardivamente) è aumentato nel corso del 2020 del 6,1% (-0,8% nel 2019) con il costo medio del pagato che è in aumento del 4,1% (+6,1% nel 2019).

Nella seguente tabella, relativamente al lavoro diretto italiano e per i principali rami esercitati, si espone la velocità di liquidazione dei sinistri al 31 dicembre 2020, con il confronto rispetto al 31 dicembre 2019, ottenuta rapportando il numero dei sinistri pagati al numero dei sinistri denunciati nel periodo o a riserva al termine dell'esercizio precedente, al netto di quelli eliminati perché senza seguito.

*Valori percentuali*

Ramo	Generazione corrente		Generazioni precedenti	
	2020	2019	2020	2019
Infortuni	60,1	60,6	58,7	54,0
Malattie	79,5	79,5	73,0	67,8
Corpi di veicoli terrestri	86,8	83,6	88,9	86,9
Incendio	71,5	67,3	77,5	77,0
Altri Danni ai Beni	77,0	75,1	83,3	80,1
R.C. Generale	60,6	60,3	40,4	39,8
R.C.A. Gestita (NC+CG)*	77,7	78,8	57,8	59,2
R.C.Auto "no card"	62,9	62,8	45,5	47,9
R.C.Auto "card gestoria"	81,7	82,6	69,6	70,6
R.C.Auto "card debitrice"	76,5	75,8	77,0	80,2

\*NC = No Card - CG = Card Gestoriale

Complessivamente gli oneri dei sinistri di generazione sia corrente che precedenti sono pari a 3.747,2 milioni di euro, in calo rispetto all'esercizio 2019 (-10,5%).

Relativamente al lavoro diretto italiano, i sinistri pagati, dell'esercizio e di esercizi precedenti, hanno comportato un esborso (al netto delle quote a carico dei coassicuratori e delle somme recuperate, compresi i costi di perizia) di 4.156,1 milioni di euro, con un decremento di 475,2 milioni di euro rispetto al 2019 (-10,2%).

<sup>1</sup> Si definiscono "sinistri Card Debitrice" i sinistri, gestiti da altre imprese, di cui sono responsabili, in tutto o in parte, i propri assicurati e che sono regolati tramite un'apposita stanza di compensazione costituita presso la CONSAP.

Si definiscono "sinistri Card Gestoriale" quelli gestiti dalle imprese di cui non sono responsabili, in tutto o in parte, i propri assicurati. In questi casi la compagnia riceve dalla compagnia di assicurazione della controparte un rimborso forfettario. Si definiscono infine sinistri No Card quelli che non rientrano nella Convenzione Card.

Il totale delle riserve tecniche dei rami danni accantonate ha raggiunto, a fine anno, 12.866,6 milioni di euro, con un decremento di 544,4 milioni di euro (-4,1% rispetto al 31 dicembre 2019), e corrisponde al 183,0% dei premi acquisiti (191,6% al 31 dicembre 2019).

Il "combined ratio" (compreso *ottratio*), che comprende anche le spese di gestione, è risultato essere pari all'86,3% dei premi di competenza (94,7% al 31 dicembre 2019).

Le spese di gestione del ramo Danni, comprendenti le provvigioni di acquisizione e di incasso e le altre spese di acquisizione e di amministrazione, ammontano a 1.982,6 milioni di euro, contro 1.842,0 milioni di euro nel 2019. La relativa incidenza sui premi contabilizzati del lavoro diretto è risultata pari al 29,4% (28,5% nel 2019). L'incremento è attribuibile principalmente agli oneri di acquisizione del lavoro indiretto derivanti dal nuovo trattato attivato in data 1° gennaio 2020 con UniSalute.

Il risultato del conto tecnico evidenzia un saldo positivo di 936,1 milioni di euro (543,6 milioni di euro nel precedente esercizio). Il trasferimento della quota degli utili netti degli investimenti è pari a 156,3 milioni di euro, rispetto a 200,5 milioni di euro dell'esercizio precedente.

Forniamo qui di seguito informazioni sull'andamento tecnico dei principali rami.

RAMO	Lavoro diretto italiano Rami Danni	Sinistri pagati			Sinistri denunciati		
		Esercizio 2020	Esercizio 2019	Variazione %	Esercizio 2020	Esercizio 2019	Variazione %
<i>Valori in migliaia di euro</i>					<i>Numero</i>	<i>Numero</i>	
1	Infortuni	242.842	267.734	(9,3)%	77.269	112.683	(31,4)%
2	Malattia	131.154	132.883	(1,3)%	310.233	384.913	(19,4)%
4	Corpi di veicoli ferroviari	1.427	(1)	n.s.	2	2	0,0%
5	Corpi di veicoli aerei	(463)	560	(182,6)%	9	12	(25,0)%
6	Corpi di veicoli marittimi, lacustri e fluviali	4.731	8.912	(46,9)%	375	444	(15,5)%
7	Merci trasportate	3.799	3.826	(0,7)%	1.262	2.713	(53,5)%
8	Incendio	370.312	334.611	10,7%	69.442	76.129	(8,8)%
9	Altri danni ai beni	374.139	400.519	(6,6)%	227.965	237.468	(4,0)%
11	R.C. aeromobili	157	263	(40,4)%	16	13	23,1%
12	R.C. veicoli marittimi, lacustri e fluviali	10.350	13.314	(22,3)%	1.197	1.117	7,2%
13	R.C. generale	410.346	445.665	(7,9)%	80.472	91.179	(11,7)%
14	Credito	85	(8)	1149,9%			0,0%
15	Cauzione	22.700	18.824	20,6%	488	669	(27,1)%
16	Perdite pecuniarie	21.648	31.111	(30,4)%	30.263	42.194	(28,3)%
17	Tutela giudiziaria	11.125	12.829	(13,3)%	7.353	7.676	(4,2)%
18	Assistenza	80.485	83.320	(3,4)%	346.303	446.428	(22,4)%
	<b>Totale Rami Non Auto</b>	<b>1.684.837</b>	<b>1.754.350</b>	<b>(4,0)%</b>	<b>1.152.649</b>	<b>1.403.640</b>	<b>(17,9)%</b>
10	R.C. autoveicoli terrestri	2.041.159	2.426.431	(15,9)%	432.507	595.455	(27,4)%
3	Corpi di veicoli terrestri	440.092	460.509	(4,4)%	267.357	339.159	(21,2)%
	<b>Totale Rami Auto</b>	<b>2.481.252</b>	<b>2.886.940</b>	<b>(14,1)%</b>	<b>699.864</b>	<b>934.614</b>	<b>(25,1)%</b>
	<b>Totale Rami Danni</b>	<b>4.166.089</b>	<b>4.641.300</b>	<b>(10,2)%</b>	<b>1.852.513</b>	<b>2.338.254</b>	<b>(20,8)%</b>

## 1 Relazione sulla gestione

### *Infortuni*

*Premi diretti 618,9 milioni di euro (-1,5%)*  
*Numero sinistri denunciati 77.269 (-31,4%)*  
*Sinistri pagati 242,8 milioni di euro (-9,3%)*  
*Oneri dei sinistri 247,9 milioni di euro (-17,4%)*

L'esercizio si chiude con una raccolta premi del ramo Infortuni in flessione, in conseguenza soprattutto dell'emergenza sanitaria che ha negativamente condizionato anche gli ultimi mesi dell'anno.

In ambito *retail* le numerose e specifiche iniziative commerciali, attivate per garantire un supporto alla clientela e alla rete di vendita, sono riuscite a sostenere la *retention* ma a contrastare solo in misura limitata la contrazione della nuova produzione.

Sia il numero delle denunce che il costo sinistri complessivo evidenziano una significativa riduzione a seguito delle misure restrittive e di contenimento della pandemia, adottate a livello nazionale o locale, che hanno comportato un rallentamento delle attività in settori caratterizzati da elevata frequenza di accadimento.

Le dinamiche sopra indicate consentono al ramo di far registrare un saldo tecnico ampiamente positivo.

### *Malattia*

*Premi diretti 181,8 milioni di euro (+2,3%)*  
*Numero sinistri denunciati 310.233 (-19,4%)*  
*Sinistri pagati 131,2 milioni di euro (-1,3%)*  
*Oneri dei sinistri 113,2 milioni di euro (-8,9%)*

La raccolta premi del ramo Malattia nel corso del 2020 è stata caratterizzata dalle iniziative legate al Programma Covid-19 che hanno consentito di chiudere l'esercizio con un incremento che ha compensato la difficoltà oggettiva registrata per il settore delle polizze tradizionali, causata dalla minor disponibilità finanziaria in alcuni settori della clientela.

In particolare, l'offerta *#AndràTuttoBene*, riservata alle aziende, per tutelare il personale in caso di ricovero dovuto a Covid-19, ha riscosso un notevole successo; tra le altre novità si ricordano i prodotti *#AndràTuttoBene Premium*, rivolto alla tutela delle famiglie, e *#AndràTuttoBene Tempo Libero* per la tutela dei soci di associazioni e dei partecipanti a attività ricreative e ai centri estivi.

L'attività è proseguita anche al di fuori del Programma Covid-19 con l'uscita nel mese di settembre del prodotto *Salute&Prevenzione*, dedicato alla protezione della salute.

I sinistri denunciati sono risultati in calo per effetto del perdurare della pandemia, che ha ridotto la richiesta di prestazioni soprattutto di diagnostica/specialistica non strettamente urgenti; mentre risulta essere meno evidente la riduzione sul costo dei sinistri, in quanto l'attività legata alle prestazioni riferite a situazioni più gravi è proseguita in modo quasi regolare. Il ramo quindi presenta un miglioramento del risultato tecnico grazie all'incremento dei premi e alla contrazione delle denunce.

### *Corpi di Veicoli Terrestri*

*Premi diretti 756,3 milioni di euro (+5,4%)*  
*Numero sinistri denunciati 267.357 (-21,2%)*  
*Sinistri pagati 440,1 milioni di euro (-4,4%)*  
*Oneri dei sinistri 416,5 milioni di euro (-22,1%)*

La raccolta premi registra una crescita, sia delle polizze singole, che dei contratti cumulativi.

Il premio medio delle principali garanzie prestate è aumentato, in particolare di quelle legate agli Eventi Naturali che necessitano di un graduale ma importante processo di adeguamento per effetto delle criticità connesse all'emergenza climatica.

Il numero dei sinistri è diminuito in modo significativo, in particolare per le garanzie più strettamente connesse alle dinamiche della circolazione stradale, così come il costo dei sinistri.

Il risultato complessivo del ramo, in conseguenza dei fattori sopra descritti, è positivo ed in miglioramento rispetto agli esercizi passati.

### **Incendio**

*Premi diretti 544,8 milioni di euro (+0,0%)  
Numero sinistri denunciati 69.442 (-8,8%)  
Sinistri pagati 370,3 milioni di euro (+10,7%)  
Oneri dei sinistri 335,4 milioni di euro (-10,8%)*

Nel ramo Incendio si registra una stabilità della raccolta premi rispetto al 2019, grazie al contributo della linea Persone e, nel settore Aziende, dei premi derivanti dai rischi di dimensioni più rilevanti. In leggero calo il comparto delle piccole e medie imprese, dovuto ai primi segnali di crisi derivanti dalla pandemia.

In riduzione sia il numero che il costo dei sinistri, che beneficiano di una minore incidenza di danni da eventi atmosferici rispetto allo scorso esercizio, nonostante la maggior presenza di sinistri rilevanti.

In miglioramento il risultato del ramo.

### **Altri Danni ai Beni**

*Premi diretti 599,5 milioni di euro (-0,7%)  
Numero sinistri denunciati 227.965 (-4,0%)  
Sinistri pagati 374,1 milioni di euro (-6,6%)  
Oneri dei sinistri 370,5 milioni di euro (-10,5%)*

La raccolta premi nel ramo Altri Danni ai Beni è in leggera flessione dovuta all'effetto combinato di due tendenze opposte: da un lato si segnala il buon incremento delle coperture per abitazioni e condomini, dall'altro la contrazione registrata dal settore dell'industria, del commercio e dal settore dell'appalto di opere sia pubbliche che private, a seguito della congiuntura pandemica, a cui si somma la significativa diminuzione derivante dalla politica assuntiva del settore grandine, che ha ridotto la consistenza del portafoglio attraverso una contestuale rivisitazione dell'impegno sul territorio.

La riduzione del denunciato e dei costi, per lo più ascrivibile al comparto grandine ed in misura inferiore ai danni da furto nel settore commercio, determina il miglioramento del risultato tecnico del ramo.

### **R.C. Autoveicoli Terrestri**

*Premi diretti 2.969,7 milioni di euro (-7,2%)  
Numero sinistri denunciati 432.507 (-27,4%)  
Sinistri pagati 2.041,2 milioni di euro (-15,9%)  
Oneri dei sinistri 1.699,7 milioni di euro (-25,4%)*

L'esercizio 2020 ha registrato una contrazione significativa dei premi, prevalentemente a causa della riduzione del premio medio, in analogia a quanto si è verificato a livello generale di mercato e per effetto anche della campagna #UnMesePerTe, che prevede uno sconto al rinnovo della polizza pari ad un mese di copertura, per tutta la clientela.

Nel corso dell'esercizio sono proseguiti in modo significativo, gli investimenti a supporto dell'offerta, in particolare il finanziamento a tasso zero e l'installazione delle scatole nere, settore nel quale la Compagnia si conferma in una posizione di leader, con oltre 4,0 milioni di dispositivi installati e circolanti.

Sul fronte sinistri, la frequenza è migliorata per gli effetti della sostanziale riduzione delle percorrenze dei veicoli per il perdurare delle restrizioni alla circolazione imposte a causa della pandemia. Per contro, il costo medio dei sinistri è aumentato per effetto della riduzione del numero dei sinistri di importo minore, anche se in termini di costo complessivo, la riduzione è stata significativa e ha inciso positivamente sul risultato del ramo.

## 1 Relazione sulla gestione

---

### *Responsabilità Civile Diversi*

*Premi diretti 685,0 milioni di euro (-3,6%)*  
*Numero sinistri denunciati 80.472 (-11,7%)*  
*Sinistri pagati milioni 410,3 di euro (-7,9%)*  
*Oneri dei sinistri 325,4 milioni di euro (+30,7%)*

Nel ramo Responsabilità Civile Diversi si segnala un decremento della raccolta premi, dovuto principalmente alla particolare situazione emergenziale causata dal Covid-19 e generalizzato nei diversi comparti, con una maggior flessione nel settore Professionisti, per effetto anche delle azioni di riforma messe in atto sulla porzione di portafoglio ad andamento peggiore.

L'attenta politica di selezione dei rischi in fase assuntiva e le attività di risanamento di portafoglio determinano un'ulteriore contrazione del numero dei sinistri denunciati nonostante l'insorgere della sinistrosità legata all'emergenza Covid-19. Sul fronte degli oneri complessivi incidono appostamenti per potenziali richieste di risarcimento legate all'emergenza sanitaria che, pur determinando una chiusura in peggioramento rispetto l'anno precedente, non pregiudicano il positivo risultato del ramo.

### *Credito e Cauzione*

*Premi diretti 47,3 milioni di euro (-4,7%)*  
*Numero sinistri denunciati 488 (-27,1%)*  
*Sinistri pagati 22,8 milioni di euro (+21,1%)*  
*Oneri dei sinistri 29,2 milioni di euro (+48,1%)*

L'esercizio 2020, si è concluso con una riduzione dei premi contabilizzati, con un *trend* delle nuove emissioni che, considerando il contesto, hanno mostrato dati più che soddisfacenti.

Le politiche di sottoscrizione si sono ispirate a una maggiore cautela stante l'elevato grado di incertezza sugli andamenti futuri dell'economia nazionale in relazione alla pandemia in atto. L'assistenza alla clientela non può, infatti, prescindere da una attenta e selettiva valutazione del merito creditizio.

Si conferma il *trend* di riduzione dei sinistri in termini di nuove denunce, ma le liquidazioni evidenziano un rialzo imputabile alla definizione di contenziosi e/o trattative già in essere. Al momento non si riscontrano ripercussioni di rilievo generate dalla crisi economica, mentre la riservazione permane ispirata a criteri di particolare prudenza con effetti positivi sul medio/lungo periodo. Nel complesso, il risultato tecnico del ramo si conferma positivo.

Nel ramo Credito, la Compagnia opera solo su richiesta della clientela senza alcuna prevista iniziativa commerciale. La raccolta premi si conferma marginale, sulla base di valori assoluti modesti e poco significativi.

### *Perdite pecuniarie*

*Premi diretti 60,8 milioni di euro (-11,3%)*  
*Numero sinistri denunciati 30.263 (-28,3%)*  
*Sinistri pagati 21,6 milioni di euro (-30,4%)*  
*Oneri dei sinistri 15,7 milioni di euro (-46,5%)*

La riduzione della raccolta premi risente sia della perdita di rilevanti contratti del settore Turismo, sia della dinamica di riduzione dei premi del comparto Auto, di cui è prevalentemente composto il ramo.

La contrazione del denunciato e del costo totale segue le medesime dinamiche e migliora ulteriormente il consueto risultato positivo del ramo.

### **Tutela Giudiziaria**

*Premi diretti 76,8 milioni di euro (+8,8%)*  
*Numero sinistri 7.353 denunciati (-4,2%)*  
*Sinistri pagati 11,1 milioni di euro (-13,3%)*  
*Oneri dei sinistri 13,0 milioni di euro (+10,1%)*

La raccolta premi del ramo è sensibilmente cresciuta ed ha riguardato tutti i comparti: Auto, Imprese, Enti Pubblici e Persone.

Il numero dei sinistri e il loro costo sono in calo, in particolare nell'Auto e nel comparto Persone, determinando, unitamente alla crescita dei premi, la conferma del positivo risultato tecnico del ramo.

### **Assistenza**

*Premi diretti 197,8 milioni di euro (+7,0%)*  
*Numero sinistri denunciati 346.303 (-22,4%)*  
*Sinistri pagati 80,5 milioni di euro (-3,4%)*  
*Oneri dei sinistri 74,8 milioni di euro (-14,4%)*

Il forte incremento della raccolta premi è dovuto all'aumento del premio medio, che è stato gradualmente adeguato alla qualità delle garanzie prestate nei prodotti Auto.

Il numero dei sinistri ed il costo dei risarcimenti sono in sensibile riduzione, per effetto delle restrizioni alla circolazione già descritte nei rami con garanzie prevalentemente collegate alla mobilità.

Il risultato in miglioramento è coerente con gli obiettivi aziendali che prevedono di riportare la marginalità di questo ramo ai migliori livelli di mercato.

### **Merci Trasportate**

*Premi diretti 14,4 milioni di euro (-9,1%)*  
*Numero sinistri denunciati 1.262 (-53,5%)*  
*Sinistri pagati 3,8 milioni di euro (-0,7%)*  
*Oneri dei sinistri -2,7 milioni di euro (-213,0%)*

Il consuntivo del ramo per il 2020, evidenzia una riduzione nella raccolta premi e nel numero di sinistri denunciati in conseguenza della riduzione di attività indotta dalle misure di contrasto alla pandemia.

Il costo per sinistri pagati rimane sostanzialmente stabile.

### **Corpi di Veicoli Marittimi**

*Premi diretti 5,8 milioni di euro (+2,2%)*  
*Numero sinistri 375 denunciati (-15,5%)*  
*Sinistri pagati 4,7 milioni di euro (-46,9%)*  
*Oneri dei sinistri 3,4 milioni di euro (-11,5%)*

Nel ramo Corpi di veicoli Marittimi si conferma l'incremento della raccolta premi ascrivibile al perdurante buon andamento del mercato della nautica da diporto e ad un prodotto lanciato nell'aprile 2019.

La sinistrosità si riduce, sia in termini di numero di denunce che di costi, anche se il confronto con l'esercizio 2019 risente della presenza nell'anno precedente di sinistri di importo rilevante attribuiti agli eventi atmosferici dell'ottobre 2018.

Migliora di conseguenza il risultato tecnico del ramo.

41 

## 1 Relazione sulla gestione

---

### *I nuovi prodotti Danni*

Si segnala nel periodo:

- Nuovo dispositivo antiabbandono Qshino, nato dalla collaborazione tra AlfaEvolution Technology e UnipolSai e pensato per contrastare frequenti episodi di bambini dimenticati in auto. Nell'ambito dello sviluppo dell'ecosistema *Mobility*, il dispositivo è certificato e conforme alle prescrizioni tecniche del decreto n.122 del 2 ottobre 2019 cosiddetto "Salva Bebè", che ha reso obbligatoria l'installazione di dispositivi antiabbandono se si trasportano in auto bambini di età inferiore ai 4 anni.

Per quanto concerne il comparto Non Auto nell'esercizio 2020 si è provveduto principalmente alla creazione di prodotti specifici Malattia nell'ottica di contrastare l'emergenza sanitaria Covid-19, di seguito richiamati:

- Polizze Salute - #AndràTuttoBene e UnipolSai Salute Ricovero - #AndràTuttoBene Premium, studiati come risposta assicurativa all'emergenza Covid-19 e destinati, il primo, alle imprese che vogliono assicurare i loro dipendenti (con possibilità di estensione ai familiari) e, il secondo, alle persone fisiche e rispettivi nuclei familiari (con gratuità per i figli da 0 a 14 anni);
  - "#AndràTuttoBene Tempo Libero" per la tutela dei soci di associazioni e dei partecipanti a attività ricreative e ai centri estivi;
  - Card Salute #SicuriRipartiamo pensata per il mondo del lavoro. Per supportare concretamente le imprese nella convivenza con il coronavirus;
  - "UnipolSai Salute&Prevenzione" che arricchisce la gamma salute con un'offerta di coperture focalizzate sulla prevenzione sanitaria e sugli accertamenti di alta diagnostica in caso di malattia o infortunio;
  - "UnipolSai Salute Ricovero +SalutePerTe Fidelity" destinato a tutti i clienti che hanno attivato tramite l'App UnipolSai le coperture riservate dall'iniziativa "#UniSalutePerTe" per sé e per i propri familiari e "UnipolSai Salute Ricovero +SalutePerTe" destinato a tutti i nuovi clienti UnipolSai o ai clienti che non hanno potuto attivare tramite l'App UnipolSai le coperture riservate dall'iniziativa #UniSalutePerTe).
- Si segnalano inoltre i seguenti interventi:
- nuovo prodotto "UnipolSai Infortuni Premium 2.0" il cui elemento distintivo è la personalizzazione della copertura assicurativa a scelta tra Persona o Nucleo Familiare;
  - nuovo prodotto "UnipolSai Mondo Professionista", studiato come risposta assicurativa per un settore in continua evoluzione sia in relazione alle modalità di svolgimento delle attività professionali, sia in relazione all'attribuzione di funzioni a carico dei professionisti del tutto nuove, proponendo rilevanti novità nei contenuti delle garanzie offerte.

### Gestione Vita e Fondi Pensione

La raccolta premi complessiva (lavoro diretto e indiretto) dell'esercizio 2020 è pari a 3.098,7 milioni di euro, in significativa diminuzione rispetto all'esercizio precedente (-24,0%).

I premi diretti acquisiti nell'esercizio sono complessivamente pari a 3.098,6 milioni di euro; la suddivisione tra polizze individuali e collettive e tra premi di prima annualità, di annualità successive e premi unici è esposta nella seguente tabella:



Valori in milioni di euro	Esercizio 2020	Esercizio 2019	Variazioni 2020/2019	
			in assoluto	in %
Lavoro diretto				
Polizze individuali	1.873	2.302	(429)	(18,6)
Polizze collettive	1.226	1.778	(552)	(31,0)
<b>Totale</b>	<b>3.099</b>	<b>4.080</b>	<b>(981)</b>	<b>(24,0)</b>
Premi periodici	578	565	12	(0,6)
Premi unici	2.521	3.514	(993)	(28,3)
<b>Totale</b>	<b>3.099</b>	<b>4.080</b>	<b>(981)</b>	<b>(24,0)</b>
Ramo ministeriale				
Ramo I	1.862	2.200	(338)	(15,3)
Ramo III	165	129	36	27,5
Ramo IV	7	6	1	14,9
Ramo V	361	481	(120)	(25,0)
Ramo VI	704	1.264	(560)	(44,3)
<b>Totale</b>	<b>3.099</b>	<b>4.080</b>	<b>(981)</b>	<b>(24,0)</b>

Il settore delle polizze individuali presenta un decremento pari al 18,6% rispetto al 31 dicembre 2019, dovuto principalmente alla raccolta dei premi unici di Ramo I. In crescita, anche se per importi contenuti in valore assoluto, si presenta la raccolta nel Ramo III (+27,5%), grazie alla buona performance dei prodotti a premio unico Unit e Multiramo. La raccolta delle polizze collettive evidenzia un forte calo rispetto all'analogo periodo dell'esercizio precedente (-31,0%), ascrivibile nella quasi totalità al Ramo VI (-45,4%). Si segnala, che il confronto risente di un dato dell'esercizio precedente che aveva beneficiato dell'apporto di due nuove convenzioni per complessivi 684,9 milioni di euro.

Il decremento dei premi di prima annualità rispetto all'esercizio precedente (-4,8%) è attribuibile ad un calo generalizzato della produzione su tutti i Rami: i premi relativi al Ramo I sono scesi del 5,0%, quelli di Ramo III del 2,5% e, quelli di Ramo IV del 25,5%.

Le spese di gestione, comprendenti le provvigioni di acquisto e di incasso e le altre spese di acquisizione e di amministrazione, sono risultate pari a 144,1 milioni di euro (in diminuzione del 7,2% rispetto al 31 dicembre 2019), con un'incidenza sui premi contabilizzati del lavoro diretto del 4,7% (3,8% nel precedente esercizio). L'aumento dell'incidenza è dovuto principalmente al decremento del volume dei premi.

Le somme pagate (lavoro diretto e indiretto) sono state pari a 3.568,4 milioni di euro, con un decremento dell'8,8% rispetto all'analogo periodo dell'esercizio precedente e sono così ripartite:

Valori in milioni di euro	2020	2019	Var. % su 2019
Ramo I	1.709	1.874	(8,8)
Ramo III	64	97	(34,2)
Ramo IV			n.s.
Ramo V	385	1.484	(74,0)
Ramo VI	1.410	458	208,0
<b>Totale</b>	<b>3.568</b>	<b>3.913</b>	<b>(8,8)</b>

Il forte aumento registrato nel Ramo VI rispetto all'esercizio precedente (+208,0%) risente principalmente della liquidazione per fine mandato del fondo di categoria "Cometa", per un importo pari a 1.038 milioni di euro, mentre l'importante riduzione del Ramo V (-74%) è influenzata dalla liquidazione nel 2019 di due importanti convenzioni giunte a scadenza.

## 1 Relazione sulla gestione

Nella tabella seguente viene rappresentata la ripartizione per causale delle somme pagate, confrontata con l'esercizio precedente.

Valori in milioni di euro	2020	2019	Var. % su 2019
Capitali e rendite maturate	1.823	1.857	3,5
Riscatti e anticipazioni	1.422	1.822	(22,0)
Sinistri	218	228	(4,2)
Spese di liquidazione	4	5	(4,5)
Lavoro indiretto	1	2	(48,3)
<b>Totale</b>	<b>3.568</b>	<b>3.913</b>	<b>(8,8)</b>

I pagamenti a scadenza (capitali e rendite) registrano un incremento pari al 3,5%. Risultano in diminuzione sia i pagamenti per riscatto e anticipazione (-22,0%) che quelli per sinistri (-4,2%).

Le riserve tecniche del portafoglio diretto ed indiretto sono pari a 30.721,7 milioni di euro, con un incremento dello 0,3% rispetto all'esercizio precedente.

Il risultato del conto tecnico evidenzia un saldo negativo di -9,9 milioni di euro, rispetto ai 264,9 milioni di euro dell'esercizio precedente, principalmente a causa di una minore redditività finanziaria legata, in particolare al portafoglio titoli non a copertura delle gestioni separate.

### Fondi Pensione

Nel corso del 2020, a causa del perdurare delle non favorevoli condizioni dei mercati finanziari, UnipolSai ha assunto la decisione di partecipare solo ad alcune gare di rinnovo di mandati di gestione con garanzia di risultato in scadenza.

Al 31 dicembre 2020 la Compagnia gestiva complessivamente 21 mandati per Fondi Pensione Negoziati (di cui 17 gestioni "con garanzia di capitale e/o di rendimento minimo").

Alla stessa data le risorse complessivamente gestite ammontavano a 4.011,5 milioni di euro (di cui 3.414,3 milioni di euro con garanzia).

Il patrimonio del fondo pensione aperto "UnipolSai Previdenza FPA" ammonta a 863,2 milioni di euro, cui corrispondono 40.235 iscritti.

### I nuovi prodotti Vita

L'aggiornamento dell'offerta di Ramo I, a partire dal primo trimestre del 2020, con la nuova versione del prodotto Investimento Garantito Fidelity, ha introdotto come novità principale il riconoscimento delle garanzie finanziarie in caso di riscatto a partire dal decimo anno con una prestazione minima pari ai capitali investiti. Contestualmente è stata prevista una durata minima dei contratti di 15 anni.

Nel Ramo V, la nuova versione del prodotto Investimento Capital Fidelity introduce il riconoscimento della garanzia finanziaria soltanto alla scadenza del contratto.

Nel secondo trimestre è stato effettuato il *restyling* del prodotto multiramo Investimento GestMix, che ha recepito le medesime novità introdotte dal prodotto Investimento Garantito Fidelity.

A partire dal mese di settembre 2020 la Compagnia ha avviato la commercializzazione del nuovo prodotto multiramo UnipolSai Investimento MixSostenibile a premio unico e con possibilità di versamenti aggiuntivi. Il nuovo prodotto nasce con l'obiettivo di offrire un prodotto la cui peculiarità è quella di integrare i fattori ESG (*Environmental Social Governance*) nella selezione e gestione degli investimenti, coniugando gli obiettivi di rendimento e di controllo del rischio con quelli volti a promuovere uno sviluppo responsabile e rispettoso dell'ambiente.

A completamento dell'offerta dedicata alla Protezione, nel mese di novembre 2020 è stato commercializzato il nuovo prodotto UnipolSai TCM *KeyPlayer*, assicurazione monoannuale a copertura per il caso di morte per soggetti che, ricoprendo ruoli strategici o essendo difficilmente sostituibili, in caso di premorienza, creerebbero un danno alla società di appartenenza.

## Organizzazione commerciale e liquidativa

### *Struttura dell'organizzazione di vendita*

Al 31 dicembre 2020, la rete agenziale risulta costituita da 2.314 agenzie (2.434 al 31 dicembre 2019), di cui 2.309 agenzie private e 5 agenzie societarie, nell'ambito delle quali operano 4.090 agenti.

Anche nel corso del 2020, UnipolSai ha collocato prodotti tramite gli sportelli bancari di BPER Banca. Si segnala a tal proposito che le attività bancarie, previste da un nuovo accordo sottoscritto tra UnipolSai e BPER con efficacia 1° maggio 2020, sono state avviate in forma ridotta per effetto delle restrizioni Covid-19.

Al 31 dicembre 2020 si è consolidato il processo di razionalizzazione della rete agenziale sul territorio con la realizzazione di 294 interventi di riorganizzazione, di cui 132 accorpamenti con conferimento di portafoglio ovvero operazioni tese a favorire la crescita dimensionale delle agenzie coinvolte, 84 cambi di gestione e 78 sostituzioni del soggetto agente. Sono stati inoltre effettuati 17 interventi di natura amministrativa finalizzati alla modifica di compagini agenziali. Nello stesso periodo sono state aperte 5 nuove agenzie ed è stata inoltre attivata la liberalizzazione di 6 agenzie.

Fra le principali azioni a supporto del *business*, si segnalano:

- l'inserimento di 209 sub agenti che hanno contribuito significativamente ai risultati della raccolta, di 237 nuovi specialisti e di 171 *Business Specialist*. Al 31 dicembre 2020 la rete di specialisti è composta da 1.529 venditori, di cui 908 *Family Welfare Specialist* e 621 *Business Specialist*;
- ulteriori iniziative volte ad accelerare l'utilizzo di nuovi strumenti digitali da parte delle agenzie, quali la Firma Elettronica Avanzata (FEA), con oltre 4,2 milioni di transazioni digitali al 31 dicembre 2020 (21,0% del totale, rispetto all'11,7% del 2019), e l'utilizzo del *Tool* Consulenza Persone come strumento per la consulenza ai clienti;
- il sito *web* e la App UnipolSai si sono ulteriormente evoluti in modo da aumentare e migliorare i servizi offerti. Al 31 dicembre 2020 i clienti registrati all'area riservata erano 4,18 milioni. Alla stessa data coloro che avevano scaricato la App erano quasi 3,2 milioni. A fine 2020 le visite cumulate a sito e App hanno sfiorato i 45 milioni mentre sono stati quasi 4.500 i sinistri denunciati *online* e circa 1 milione gli accessi al *tracking online* che consente di entrare in contatto con il perito e il liquidatore. Infine, sempre nello stesso periodo, sono state quasi 10,5 milioni le notifiche sull'App relative ai dispositivi telematici auto.

Nel corso del 2020, la divisione Grande Distribuzione Organizzata e Nuovi Canali Distributivi ha proseguito nell'attività di collocamento dei prodotti assicurativi (Danni e Vita) attraverso i canali che compongono la propria rete commerciale.

### *Agenzie Sostenibili*

In data 22 aprile 2020, in occasione del 50° anniversario della Giornata Mondiale della Terra, è stato comunicato l'avvio del progetto Agenzie Sostenibili, promosso dalla Funzione Sostenibilità e dalla Direzione Commerciale del Gruppo Unipol, da sempre sensibile alle tematiche ambientali. Il progetto fa parte del Piano Strategico 2019-2021 e risponde alle richieste delle "Linee Guida per la rendicontazione delle informazioni connesse al clima" pubblicate dalla Commissione Europea nel 2019. L'obiettivo è valorizzare le agenzie attraverso una "certificazione" della loro sostenibilità ambientale e sociale, in un contesto in cui l'attenzione ai temi ambientali è sempre crescente. Le certificazioni verranno rilasciate in *partnership* con Legambiente, attore riconosciuto ed autorevole del Terzo Settore, e potranno essere esibite dalle agenzie come un vero e proprio "marchio di qualità". Il progetto è partito con una fase pilota di 56 agenzie, distribuite su tutto il territorio nazionale, a cui è stato fornito un *tool* per mappare i comportamenti virtuosi al fine di ottenere la certificazione, ed è stato progressivamente esteso nel corso dell'anno.

## 1 Relazione sulla gestione

### Multicanalità

A partire da luglio 2020 è possibile per tutti i clienti UnipolSai effettuare il pagamento con carta di credito dalla propria Area Riservata (tramite web o App) delle quietanze di alcune tipologie di polizze. Tale iniziativa prende spunto dal Regolamento IVASS n. 41 del 2 agosto 2018 che introduce un deciso potenziamento della digitalizzazione attraverso il rafforzamento delle funzionalità nelle Aree Riservate dei clienti sui siti delle compagnie di assicurazione e per UnipolSai è stato frutto di un lavoro congiunto di più aree aziendali.

La sfida pertanto non è solo quella di un adeguamento normativo, ma anche quella della definizione di un nuovo modello commerciale e operativo che tuteli gli obiettivi di *retention*, massimizzi le opportunità commerciali per le agenzie e garantisca una corretta ed efficace operatività valorizzando l'esperienza tra Compagnia, agenzia e cliente. Tale sfida si inserisce anche nell'evoluzione dell'App UnipolSai, che sta diventando lo strumento sempre più utilizzato per la fruizione di tutti i servizi che la Compagnia mette a disposizione dei propri clienti. Grazie al nuovo processo multicanale le agenzie potranno essere ancora più vicine e accessibili dai propri clienti con un'ulteriore modalità di contatto e di servizio.

### Struttura liquidativa

La Direzione Sinistri di UnipolSai Assicurazioni effettua l'attività liquidativa per i rami Auto, Responsabilità Civile Generale (compresa Tutela Legale), Infortuni e *Property* (Incendio, Furto, Rischi Tecnologici, Guasti macchina e Altri Danni Beni).

Per sinistri appartenenti a determinate tipologie (es. Cauzioni, Trasporti, Grandine, Assistenza), la liquidazione è affidata a strutture accentrate facenti capo alla Direzione Generale Assicurativa o a *provider* esterni, (prevalentemente nell'ambito di contratti particolari intermediati da *broker*), mentre per il ramo Malattia la liquidazione è affidata ad UniSalute, Compagnia del Gruppo specializzata nel comparto Salute.

Le azioni poste in essere nel 2020, volte ad efficientare i processi liquidativi, sono le seguenti:

- Scatola Nera:** prosegue il progetto avviato in collaborazione con AlfaEvolution volto a migliorare l'efficacia delle box e a incrementare il set di dati disponibili.  
 In ottica di evoluzione del processo di liquidazione telematica e dell'utilizzo in modo innovativo delle informazioni fornite dalla scatola nera per i sinistri Rami Auto (in particolare verificando la coerenza tra quanto dichiarato e l'effettiva dinamica dell'evento), nel 2020 si è lavorato per rinnovare il portale della telematica "Unico", reingegnerizzando il sistema ed effettuando un *re-design* dell'applicativo, che sarà disponibile da inizio 2021.  
 È stato ottimizzato nel corso del 2020 il processo Real Time 2.0, che prevede l'apertura del sinistro a partire dal *crash* rilevato dai dati della scatola nera, avviando contestualmente il primo contatto con l'assicurato e anticipando la fase di raccolta informazioni.
- Motore Antifrode:** nel 2020 è continuata l'attività di miglioramento dei criteri adottati per l'individuazione delle frodi per garantire alla Compagnia un sistema di contrasto a fenomeni fraudolenti adeguato attraverso l'evoluzione del nuovo motore antifrode e, della piattaforma creata per la gestione dei grafi relazionali che consente di individuare la correlazione tra eventi e soggetti ed effettuare ricerche avanzate in maniera agevolata, allo scopo di supportare le indagini.
- Danni da lesioni:** nell'ambito dell'ottimizzazione della gestione di sinistri con lesioni, da settembre 2020 è stata rilasciata un'evoluzione del motore di ricerca semantico in ambito lettura dati del certificato di Pronto Soccorso, per la tempestiva identificazione delle macrolesioni, permettendo il riconoscimento automatico delle tipologie di importanti traumi, al fine di consentire una rapida valutazione da parte del liquidatore in termini di riserve e trasferimento automatico della posizione, se fuori autonomia, alle strutture preposte alla gestione dei sinistri più rilevanti.
- CPM/SPM:** è stato ottimizzato il processo di prenotazione delle visite presso i Centro Perizia Medica (CPM), che offrono al danneggiato con lesioni lievi (Auto, Infortuni o R.C. Generale), la possibilità di effettuare la visita medico-legale direttamente presso gli uffici della Compagnia per poi essere prontamente liquidato. Potenziato anche l'accesso al Servizio di Prenotazione Medica (SPM), che prevede l'erogazione della prestazione direttamente presso lo studio medico del fiduciario, presso il quale si reca anche il liquidatore per effettuare la liquidazione direttamente sul posto. A fine 2020, la copertura territoriale è garantita da 80 CPM e 319 SPM.

- **Pronta Definizione:** da fine settembre 2020 è stato attivato il processo di Presidio Normativo sinistri CVT, che permette di calcolare automaticamente l'applicazione delle detrazioni contrattuali e di eventuali penali per non applicata riparazione specifica, sulla stima del perito Auto con conseguente minimizzazione dei rischi di errata o mancata applicazione delle franchigie/scoperti di polizza.
- **Utilizzo Dati Satellitari Rami Elementari:** da fine giugno 2020 è disponibile il nuovo Strumento Avanzato di Raccolta Dati Meteo *Lorentz*, che consente al liquidatore e al fiduciario di utilizzare le informazioni metereologiche rilevate dai principali Provider Meteo, per una definizione ottimale del sinistro. È stato inoltre attivato da settembre 2020 l'utilizzo *on demand* del servizio Dati Meteo Satellitari *Copernicus* per la geolocalizzazione e mappatura di eventi alluvionali, permettendo di individuare aree di allagamento post-alluvione. Grazie a questi strumenti la Compagnia può ottenere tempi di istruttoria più rapidi, stime più precise e l'individuazione di potenziali sinistri fraudolenti.
- **Riparazione Diretta Rami Elementari:** al fine di offrire un servizio innovativo alla clientela, in analogia a quanto presente per i Rami Auto, è stato istituito il processo di "intervento diretto di riparazione" per i Rami Elementari (Acqua Condotta, Ricerca e Riparazione del Danno, Fenomeni Atmosferici, Lastre e Fenomeno Elettrico) per la riparazione del danno senza alcun esborso da parte del cliente e la contestuale abolizione della franchigia, ove presente.

### *Spese di gestione e di liquidazione*

Le spese di gestione, che includono le provvigioni di acquisizione, di incasso e le altre spese di acquisizione e di amministrazione, sono ammontate, complessivamente, a 2.209,7 milioni di euro contro 2.152,5 milioni di euro nel 2019 (rispettivamente 2.126,7 milioni di euro e 1.997,2 milioni di euro al netto delle commissioni ricevute dai riassicuratori), con un incremento del 2,7% rispetto al 31 dicembre 2019. Mentre le spese di amministrazione risultano in calo rispetto al periodo precedente, grazie ad azioni di contenimento dei costi messe in campo per fronteggiare gli effetti della pandemia durante il primo *lockdown*, le spese di acquisizione nel ramo danni sono in aumento.

L'aumento è dovuto all'ingresso di nuovi trattati di riassicurazione e all'incremento delle spese di marketing necessarie a supporto delle numerose iniziative attivate nel corso dell'anno, a sostegno della clientela (sconti, estensioni di garanzie e prodotti specifici), oltre a un aumento delle provvigioni pagate alla rete distributiva che ha beneficiato sia del meccanismo delle provvigioni variabili in funzione della sinistralità registrata, che di azioni di sostegno attivate dalla Compagnia durante le fasi più critiche del *lockdown*.

La relativa incidenza sulla raccolta premi è aumentata, passando dal 19,4% al 21,8%, anche per effetto della contrazione dei premi.

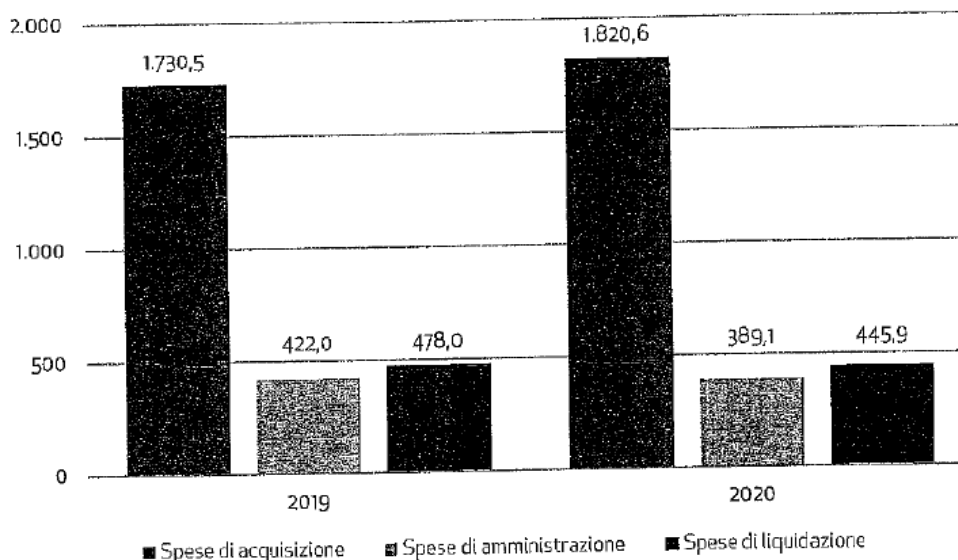
Le spese di liquidazione dei rami Danni e Vita sono risultate pari a 445,9 milioni di euro, in calo rispetto a quanto rilevato nel 2019 (478,0 milioni di euro).



## 1 Relazione sulla gestione

### Spese di Gestione (acquisizione e amministrazione) e spese di liquidazione

Valori in milioni di euro



Le provvigioni di acquisizione e di incasso e le altre spese di acquisizione sono ammontate complessivamente a 1.820,6 milioni di euro (1.730,5 milioni di euro nel 2019) e le altre spese di amministrazione a 389,1 milioni di euro (-7,8%), con un'incidenza sui premi acquisiti rispettivamente del 18,0% e del 3,8% (15,6% e 3,8% nel 2019).

### Riassicurazione

#### Lavoro Indiretto

Il totale dei premi delle accettazioni in riassicurazione attiva ammonta complessivamente a 260,0 milioni di euro al 31 dicembre 2020 (11,0 milioni di euro al 31 dicembre 2019), dei quali 259,9 milioni di euro nei rami Danni (10,9 milioni di euro al 31 dicembre 2019) e 0,1 milioni di euro nei rami Vita (0,1 milioni di euro al 31 dicembre 2019).

L'incremento è dovuto principalmente alla sottoscrizione da parte di UnipolSai in veste di riassicuratore di un trattato di riassicurazione in frangente con UniSalute, che prevede una cessione proporzionale del 50% degli affari sottoscritti nei rami Infortuni e Malattia.

Dal mese di maggio è inoltre in vigore un nuovo trattato di riassicurazione proporzionale con Linear, che copre i rischi della Responsabilità Civile e tutti i rischi accessori escluso il ramo Assistenza, relativo ai prodotti assicurativi Linear distribuiti alla clientela di Poste Italiane, in virtù della *partnership* recentemente avviata tra le due società.

#### Cessioni in riassicurazione

Per i rischi assunti nei rami Danni, la strategia riassicurativa ha riproposto le medesime strutture delle coperture già in essere nel 2019, massimizzando l'efficacia dei principali trattati non proporzionali e prevedendo al contempo interventi migliorativi in ottica di *risk mitigation*.

- estensione della capacità del Trattato Property XL per Evento che passa a 1,9 miliardi, in ottica di ottimizzazione di *capital relief*;
- acquisizione di copertura a protezione degli eventi naturali (eventi atmosferici, sovraccarico neve, alluvione) con Trattato XL in aggregato Atmos Re;
- cessazione della copertura "Bridge" all'atto della nuova emissione del Cat Bond Azzurro Re It.

Sono state inoltre acquisite le seguenti coperture:

- trattati in eccesso di sinistro per la protezione dei portafogli: R.C. Auto, R.C. Generale, Incendio (per rischio e per evento), eventi atmosferici Cori di Veicoli Terrestri, Furto, Infortuni e Trasporti;
- trattato *stop loss* per il ramo Grandine;
- trattati in forma proporzionale per rischi Tecnologici (C.A.R., Montaggio e Decennale Postuma), Cauzioni (la cui ritenzione è poi protetta da un eccesso di sinistro "*risk attaching*"), Aviazione (Infortuni, Corpi e R.C., le cui ritenzioni sono protette da eccessi di sinistro "*loss attaching*"), Tutela Giudiziaria, settore responsabilità civile "D & O" e "Cyber".

Al fine di ridurre il più possibile il rischio di controparte, il piano di riassicurazione continua a essere frazionato e collocato presso i principali riassicuratori professionali, valutati a elevato parametro di solidità finanziaria dalle principali agenzie di *rating* in un'ottica di completezza e concorrenzialità del servizio fornito. Per quanto riguarda i rischi di Tutela Giudiziaria e parte dei Trasporti, essi sono invece ceduti a riassicuratori specializzati e/o compagnie specialistiche del Gruppo.

I premi del lavoro diretto ceduti nei rami Danni ammontano al 31 dicembre 2020 a 281,0 milioni di euro, rispetto a 412,9 milioni di euro dell'anno precedente. L'indice di conservazione nei rami Danni si attesta al 95,8% al 31 dicembre 2020, rispetto al 94,1% del periodo precedente.

Anche nel comparto Vita il rinnovo delle coperture riferite all'esercizio 2020 è avvenuto in totale continuità con quanto esistente, per cui i rischi assunti nei rami Vita sono principalmente coperti con due trattati, uno per i rischi individuali e uno per i rischi collettivi, proporzionali in eccedente a premio di rischio. La ritenzione è protetta con una copertura non proporzionale in eccesso di sinistro per evento che interessa i rami Vita e/o Infortuni. Sono presenti anche due coperture proporzionali per le garanzie LTC e una copertura proporzionale per le Malattie Gravi Individuali.

I premi del lavoro diretto ceduti nei rami Vita ammontano al 31 dicembre 2020 a 5,7 milioni di euro, sostanzialmente invariati rispetto al dato del corrispondente periodo dell'anno scorso (6,0 milioni di euro).

L'indice di conservazione nei rami Vita si attesta al 99,8% al 31 dicembre 2020 e risulta sostanzialmente in linea rispetto al 2019 (99,9%).

## Attività di contrasto alle frodi e gestione reclami

### Attività di contrasto alle frodi

In materia di contrasto alle frodi, il Decreto Legge 24 gennaio 2012 n. 1, convertito con modificazioni nella Legge 24 marzo 2012 n. 27 ha determinato l'emanazione da parte dell'IVASS del Regolamento n. 44 del 9 agosto 2012, il quale prevede la redazione e la trasmissione alla medesima Autorità di una relazione annuale recante gli elementi informativi necessari per la valutazione dell'efficienza di processi, sistemi e persone al fine di garantire l'adeguatezza dell'organizzazione aziendale rispetto all'obiettivo di prevenire e contrastare le frodi nel ramo dell'R.C. Auto.

Il medesimo Decreto Legge prevede altresì che le compagnie di assicurazione siano tenute ad indicare nella relazione o nella nota integrativa allegata al bilancio annuale e a pubblicare sui propri siti *internet* o con altra idonea forma di diffusione, una stima circa la riduzione degli oneri per i sinistri derivante dall'accertamento delle frodi.

Ai sensi e per gli effetti dell'art. 30 comma 2, del Decreto Legge n. 1/2012, la stima relativa alla riduzione degli oneri per i sinistri derivante da tale attività per l'esercizio 2020 è pari a circa 61 milioni di euro.

Tale stima è costituita dalla somma delle riserve/previsioni di spesa sui sinistri oggetto di approfondimento antifrode e definiti senza seguito nel corso del 2020, indipendentemente dall'anno di generazione degli stessi.

### Registro dei reclami

Nel periodo tra gennaio e dicembre 2020 sono stati rilevati nel registro di UnipolSai (ai sensi del Regolamento ISVAP n. 24 del 19 maggio 2008 e successive modifiche) 15.567 reclami, 14.953 relativi ai rami Danni e 614 relativi ai rami Vita, con un'incidenza sulle polizze in portafoglio dello 0,045%, in aumento del 12,05% rispetto al 31 dicembre 2019.

## 1 Relazione sulla gestione

---

Al 31 dicembre 2020 sono state complessivamente inviate da UnipolSai 14.754 risposte, mentre i reclami in fase istruttoria erano 813. I tempi medi di risposta sono stati pari a 21,22 giorni medi. I reclami accolti sono stati 5.330, i respinti 7.531 ed i transatti 1.893.

### *Contenzioso*

I sinistri del ramo R.C. Auto con cause con procedimento civile che risultano pendenti al 31 dicembre 2020 sono pari a 46.211, in diminuzione del 3% circa rispetto all'esercizio precedente.

Sempre in tale ambito, nel corso del 2020 sono state definite le cause di 18.677 sinistri.

Si ricorda che per effetto della pandemia da Covid-19 e delle conseguenti misure di *lockdown* che hanno interessato anche il Settore Civile dei Tribunali, vi è stata minor possibilità di chiusura dei procedimenti civili, in particolare per le definizioni derivanti da sentenza; per tali ragioni il dato del 2020 è in parte disomogeneo nel confronto con il pari dato 2019.



## Gestione patrimoniale e finanziaria

### Investimenti e disponibilità

Al 31 dicembre 2020 la consistenza degli investimenti e della liquidità, al netto degli ammortamenti dei beni immobili e tenuto conto delle rettifiche di valore, risulta pari a 48.813,5 milioni di euro.

La ripartizione degli impieghi è esposta nella tabella sottostante.

#### Investimenti e disponibilità

Importi in migliaia di euro	Esercizio	Comp.	Esercizio	Comp.	Variazioni 2020/2019	
	2020	%	2019	%	In assoluto	In %
<b>Terreni e fabbricati</b>	1.240.605	2,5	2.010.116	4,1	(769.512)	(38,3)
<b>Investimenti in imprese del gruppo e altre partecipate</b>						
-Azioni e quote	3.530.048	7,2	3.499.451	7,2	30.597	0,9
-Obbligazioni	9.419	0,0	10.603	0,0	(1.184)	(11,2)
-Finanziamenti	773.220	1,6	924.576	1,9	(151.357)	(16,4)
<b>Totale</b>	<b>4.312.687</b>	<b>8,8</b>	<b>4.434.630</b>	<b>9,1</b>	<b>(121.943)</b>	<b>(2,7)</b>
<b>Altri investimenti finanziari</b>						
-Azioni e quote	568.641	1,2	627.725	1,3	(59.085)	(9,4)
-Quote di fondi comuni di investimento	4.688.527	9,6	3.421.579	7,0	1.266.948	37,0
-Obbligazioni e altri titoli a reddito fisso	32.267.148	66,1	32.171.333	66,0	95.815	0,3
-Finanziamenti	20.877	0,0	22.174	0,0	(1.297)	(5,8)
-Depositi presso enti creditizi (1)	20.115	0,0	25.521	0,1	(5.406)	(21,2)
-Investimenti finanziari diversi (2)	24.862	0,1	20.367	0,0	4.495	22,1
<b>Totale</b>	<b>37.590.169</b>	<b>77,0</b>	<b>36.294.700</b>	<b>74,4</b>	<b>1.295.470</b>	<b>3,6</b>
<b>Depositi presso imprese cedenti</b>	<b>147.658</b>	<b>0,3</b>	<b>10.334</b>	<b>0,0</b>	<b>137.324</b>	<b>1328,9</b>
<b>Investimenti a beneficio di assicurati che ne sopportano il rischio e derivanti dalla gestione dei fondi pensione</b>						
-Fondi di investimento e indici di mercato	808.158	1,7	679.163	1,4	128.995	19,0
-Fondi pensione	4.277.583	8,8	4.946.603	10,1	(669.020)	(13,5)
<b>Totale</b>	<b>5.085.742</b>	<b>10,4</b>	<b>5.625.766</b>	<b>11,5</b>	<b>(540.024)</b>	<b>(9,6)</b>
<b>Disponibilità liquide</b>	<b>436.631</b>	<b>0,9</b>	<b>393.270</b>	<b>0,8</b>	<b>43.361</b>	<b>11,0</b>
<b>TOTALE INVESTIMENTI E DISPONIBILITA'</b>	<b>48.813.491</b>	<b>100,0</b>	<b>48.768.816</b>	<b>100,0</b>	<b>44.675</b>	<b>0,1</b>

(1) Depositi con prelievi soggetti a vincoli temporali superiori a 15 giorni.

(2) Comprendono premi per operazioni su prodotti derivati.

Il 77,0% degli impieghi è rappresentato da investimenti in obbligazioni e altri titoli a reddito fisso, azioni e quote di fondi comuni e altri investimenti finanziari; gli investimenti in imprese del Gruppo e in altre partecipate sono pari all' 8,8%, mentre gli impieghi in immobili si attestano al 2,5%. Gli investimenti relativi a prestazioni connesse con fondi d'investimento, indici di mercato e attività derivanti dalla gestione dei fondi pensione rappresentano il 10,4%. La liquidità bancaria è pari allo 0,9%.

## 1 Relazione sulla gestione

---

### *Gestione immobiliare*

Il patrimonio immobiliare della Compagnia al termine dell'esercizio ammonta a 1.240,6 milioni di euro, in riduzione rispetto alla consistenza del 31 dicembre 2019 pari a 2.010,1 milioni di euro.

Nel corso dell'esercizio, per effetto di operazioni di scissione di società controllate commentate in precedenza, sono stati tra l'altro apportati alla Compagnia immobili per un valore pari a 60,5 milioni di euro. Si segnala, inoltre, che è stato acquistato, da una società del Gruppo, un terreno sito a Firenze per 0,8 milioni di euro, successivamente apportato nel fondo Tikel.

Per quanto riguarda le vendite, si segnala la cessione di un immobile ad uso direzionale a Firenze e di alcune unità immobiliari site a Milano, Torino, Roma e Firenze, per un valore complessivo pari a circa 10,8 milioni di euro.

Inoltre nel corso del mese di dicembre, è stata rogitata la vendita dell'immobile di Milano, piazza Velasca (Torre Velasca). Si segnala che gli effetti di tale cessione si manifesteranno nel 2021, con la stipula dell'atto ricognitivo attestante il mancato esercizio del diritto di prelazione da parte della Pubblica Amministrazione.

Nel corso dell'esercizio è proseguita l'attività di sviluppo del patrimonio immobiliare di proprietà finalizzato alla successiva valorizzazione degli immobili oggetto di ristrutturazione in un'ottica di locazione o di utilizzo ad uso strumentale ed è stata incrementata l'operatività in fondi di investimenti immobiliari.

Le operazioni principali hanno riguardato:

- l'apporto di immobili di proprietà della Compagnia al fondo Tikel per circa 734,2 milioni di euro e al fondo Oikos per circa 134,7 milioni di euro, per complessivi circa 868,9 milioni di euro. Entrambi i fondi, la cui totalità delle quote è detenuta dalla Compagnia, sono gestiti da UnipolSai Investimenti SGR, società di cui la Compagnia detiene una partecipazione del 49% e controllata da Unipol Gruppo in misura pari al 51% del capitale sociale. Le plusvalenze nette realizzate ammontano a 63,795 migliaia di euro;
- l'investimento in quote nel Fondo Emporion per un importo pari a circa 218 milioni di euro. Il Fondo Emporion (già Fondo Opportunity), sempre in gestione da parte di UnipolSai Investimenti SGR, ha acquistato, nel mese di dicembre da Coop Alleanza 3.0 un pacchetto di immobili, a destinazione commerciale, costituito da n. 28 supermercati di medie o piccole dimensioni, situati nelle regioni Emilia Romagna (n. 22), Veneto (n. 3) e Marche (n. 3) per un importo complessivo pari a 217,8 milioni di euro. Contestualmente all'acquisto sono stati stipulati, fra il Fondo e Coop Alleanza 3.0, i relativi contratti di locazione;
- l'investimento in quote del fondo JPM Strategic Property Fund Europe per un importo pari a 25 milioni di euro. Il fondo, gestito da J.P. Morgan Asset Management, intende investire nel settore immobiliare e precisamente nella logistica, direzionale, residenziale e commerciale, con investimenti solo in Europa e focus primario in Germania, Francia ed UK.

### *Investimenti in imprese del Gruppo ed altre partecipate*

L'importo complessivo degli investimenti in imprese del Gruppo e in altre partecipate ammonta a 4.312,7 milioni di euro (4.434,6 milioni di euro al 31 dicembre 2019), di cui 3.530,0 milioni di euro si riferiscono ad azioni e quote di società partecipate, 9,4 milioni di euro sono costituiti da obbligazioni emesse da società facenti parte del Gruppo (10,6 milioni di euro al 31 dicembre 2019) e 773,2 milioni di euro si riferiscono a finanziamenti ad imprese del Gruppo (924,6 milioni di euro al 31 dicembre 2019).

Il dettaglio di tutte le partecipazioni detenute e delle relative movimentazioni è contenuto rispettivamente negli allegati 6 e 7 di Nota Integrativa.

La ripartizione delle partecipazioni per settori di attività è la seguente:

Valori in migliaia di euro	2020	2019
Compagnie di Assicurazione	1.550.843	1.564.409
Istituti di credito	311.681	238.587
Società finanziarie	715.205	716.124
Società immobiliari	512.989	541.753
Consorti	34.305	31.675
Società di gestione e di distribuzione di fondi comuni di investimento	6.440	6.440
Altre società o enti	398.685	400.453
<b>Totale</b>	<b>3.530.048</b>	<b>3.499.457</b>

Gli investimenti in partecipazioni, al 31 dicembre 2020, sono passati da 3.499,5 milioni di euro a 3.530,0 milioni di euro, con un incremento di 30,6 milioni di euro rispetto al 31 dicembre 2019 (+0,9%).

La variazione è dovuta principalmente a:

- sottoscrizione dell'aumento di capitale in BPER pari a di 73,1 milioni di euro, capitalizzazione di Meridiano Secondo per 24,1 milioni di euro e di Nuove Iniziative Toscane per 2,2 milioni di euro;
- incrementi del valore di Casa di Cura Villa Donatello per 45,9 milioni di euro, Midi per 12,2 milioni di euro e Gruppo Una per 4,3 milioni di euro, a seguito delle operazioni di fusione e scissione avvenute in data 1° febbraio 2020 come descritto nella sezione dedicata ai principali eventi del periodo;
- acquisto della partecipazione in Cambiomarcia per 5,9 milioni di euro;
- azzeramento del valore di Villa Ragionieri per 53,9 milioni di euro, Ambra Property per 53,8 milioni di euro e Pronto Assistance per 13,6 milioni di euro e decremento di valore di Casa di Cura Villa Donatello per 3,5 milioni di euro, sempre in relazione alle operazioni societarie di cui al punto precedente;
- vendita della partecipazione detenuta in Società Edilizia Immobiliare Sarda per 12 milioni di euro;
- rettifiche di valore nette per complessivi 1,5 milioni di euro.

Per ulteriori informazioni sulle movimentazioni delle partecipazioni nel periodo si fa rinvio a quanto riportato nella Parte B, sezione 2.2. - Investimenti in imprese del Gruppo e in altre partecipate.

Al 31 dicembre 2020 le obbligazioni emesse da società del Gruppo e altre partecipate ammontano a 9,4 milioni di euro, classificate tutte tra gli investimenti ad utilizzo durevole con una variazione in diminuzione rispetto al periodo precedente pari a 1,2 milioni di euro e sono costituite principalmente da:

- Profit Participating Bonds per un valore residuo di 6,8 milioni di euro, emessi dalle società collegate Garibaldi S.C.A. (5,1 milioni di euro) e Isola S.C.A. (1,8 milioni di euro), nel contesto del progetto immobiliare Porta Nuova;
- Profit Participating Bonds per un valore residuo di 1,1 milioni di euro legati ai finanziamenti alla Società Ex Var nel contesto del progetto immobiliare Porta Nuova.

La voce comprende altresì le obbligazioni emesse dalla partecipata Syneteristiki per 1,5 milioni di euro.

Con riferimento agli investimenti connessi al progetto immobiliare Porta Nuova, si evidenzia che nel corso del 2020 sono stati rilevati incassi per 7,8 milioni di euro, di cui 5,5 milioni di euro a titolo di *Profit Participating Bonds* e relativa remunerazione e 2,3 milioni di euro a titolo di *Special Interest Bonds* e relativa remunerazione.

Il valore complessivo di incassi, comprensivo di quelli realizzati negli esercizi 2015 e 2016, è pari a circa 153 milioni di euro. Gli investimenti residui in bilancio al 31 dicembre 2020 ammontano a 10,2 milioni di euro, costituiti per 7,9 milioni di euro dai Profit Participating Bonds sopra elencati e per 2,3 milioni di euro da investimenti in partecipazioni nelle società collegate Garibaldi S.C.A. (0,7 milioni di euro) e Isola S.C.A. (1,6 milioni di euro).

Si stima che gli incassi futuri, previsti in due tranches a luglio 2023 e aprile 2025, siano tali da garantire il rientro dell'investimento residuo, oltre al realizzo di ulteriori proventi la cui quantificazione risulta a oggi ancora incerta in relazione all'esito delle garanzie rilasciate all'acquirente.

## 1 Relazione sulla gestione

---

I finanziamenti a imprese del Gruppo ammontano a 773,2 milioni di euro (924,6 milioni di euro al 31 dicembre 2019). La voce comprende:

- tre finanziamenti accesi a favore della controllante Unipol Gruppo per 567,8 milioni di euro, riferiti per 267,8 milioni di euro, alle operazioni di subentro da parte della Ex Compagnia Unipol Assicurazioni nel ruolo di emittente, in sostituzione della controllante Unipol Gruppo, dei prestiti obbligazionari Unipol 7% e Unipol 5,66% e, per i restanti 300 milioni di euro, all'erogazione di un ulteriore finanziamento, nell'ambito della cessione ad Unipol della partecipazione Unipol Banca;
- un finanziamento nei confronti di UnipolRental per 123,9 milioni di euro (223,9 milioni di euro al 31 dicembre 2019);
- un finanziamento nei confronti di UnipolReC per residui 30,8 milioni di euro (65,3 milioni di euro al 31 dicembre 2019);
- un finanziamento nei confronti di Meridiano Secondo per 36,8 milioni di euro (invariato rispetto al 31 dicembre 2019);
- un finanziamento nei confronti di AlfaEvolution per 7 milioni di euro (19,0 milioni di euro al 31 dicembre 2019);
- un finanziamento nei confronti di Borsetto per 6,0 (6,1 milioni di euro al 31 dicembre 2019);
- un finanziamento nei confronti di Cambiomarcia per 0,9 milioni di euro;
- un finanziamento nei confronti di Butterfly per nominali 0,1 milioni di euro, interamente svalutato (invariato rispetto al 31 dicembre 2019).

Il decremento netto della voce, pari a 151,4 milioni di euro, è principalmente dovuto alle seguenti operazioni:

- a seguito della scissione parziale avvenuta in data 1° febbraio 2020 di Casa di Cura Villa Donatello in favore di UnipolSai, estinzione del finanziamento ad essa erogato per un importo di 5,7 milioni di euro;
- cessione del finanziamento in essere pari a 6,1 milioni di euro nei confronti di Società Edilizia Immobiliare Sarda nel contesto della vendita effettuata in data 17 aprile 2020 della partecipazione detenuta nella medesima società;
- erogazione in data 31 luglio 2020 di un finanziamento, di importo pari a 123,9 milioni di euro a favore della controllata UnipolRental, in sostituzione del finanziamento precedentemente erogato per un importo pari a 223,9 milioni di euro rimborsato in pari data;
- rimborso parziale in data 30 novembre 2020 per un importo pari a 6 milioni di euro, a valere sul finanziamento alla controllata AlfaEvolution;
- rimborso anticipato da parte di UnipolReC di quota parte del finanziamento per un importo complessivo pari a circa 34,4 milioni di euro;
- erogazione in data 22 dicembre 2020 di un finanziamento di un importo pari a 0,9 milioni di euro a favore della controllata Cambiomarcia.

### *Altri investimenti finanziari*

L'operatività della gestione finanziaria nel corso del 2020 è stata coerente con le linee di indirizzo dell'*Investment Policy* dotata dalla Compagnia e con le indicazioni del Comitato Investimenti di Gruppo e del Comitato Investimenti Finanziari.

I criteri di liquidabilità dell'investimento e di prudenza hanno rappresentato la linea guida della politica di investimento, mantenendo la necessaria coerenza con il profilo delle passività. La politica di investimento ha seguito criteri di ottimizzazione del profilo rischio rendimento del portafoglio.

Nell'ottica di semplificazione del portafoglio degli attivi è continuata, sia attraverso cessioni che per naturale scadenza dei titoli stessi, l'azione di riduzione di titoli strutturati di livello 2 e 3 secondo la gerarchia IFRS13. La tabella che segue mostra le variazioni intervenute nel corso dell'esercizio.

**Titoli strutturati**

Valori in milioni di euro	2020	2019	Variazione
Livello 1	25,8	25,5	0,2
Livello 2	271,2	492,4	(221,1)
Livello 3	1,5	142,4	(140,9)
Totale	298,5	660,3	(361,7)

Il 2020 è stato caratterizzato da una operatività incentrata su titoli obbligazionari e azionari. Si registra una diminuzione del peso dell'investimento in titoli governativi a fronte di un aumento delle obbligazioni di emittenti non governativi, sia *corporate* finanziari sia, in misura minore, *corporate* industriali.

L'operatività in derivati di tasso, sia sul portafoglio Danni sia su quello Vita, è stata funzionale all'ottimizzazione delle strategie di mitigazione del rischio rialzo tassi di interesse.

La voce degli "altri investimenti finanziari" a fine 2020 ammonta a 37.590,2 milioni di euro ed è costituita principalmente da obbligazioni e altri titoli a reddito fisso. Al riguardo si vedano gli ulteriori dettagli riportati in Nota Integrativa alla sezione 2.3.

A fine 2020 si rileva sul portafoglio titoli obbligazionari un saldo positivo fra plusvalenze e minusvalenze latenti per un importo di 6.291,3 milioni di euro, di cui 5.025,0 milioni di euro relativi al portafoglio titoli obbligazionari immobilizzati.

**Investimenti a beneficio di assicurati che ne sopportano il rischio e derivanti dalla gestione dei fondi pensione**

Si ricorda che gli investimenti a beneficio di assicurati che ne sopportano il rischio sono costituiti da investimenti a copertura di contratti di assicurazione sulla Vita e di capitalizzazione, con prestazioni direttamente collegate a fondi di investimento o a indici di mercato. Tali investimenti vengono valutati al valore corrente, in stretta correlazione con la valutazione dei relativi impegni (riserve tecniche).

Al termine del 2020 tali investimenti ammontavano a 808,2 milioni di euro, di cui 0,9 milioni di euro costituiti da attività a copertura di polizze Index Linked (obbligazioni per 0,4 milioni di euro ed investimenti finanziari netti per 0,5 milioni di euro) e 807,3 milioni di euro costituiti da attività a fronte di polizze Unit Linked (quote di fondi comuni d'investimento per 628,4 milioni di euro, obbligazioni per 121,1 milioni di euro, azioni per 0,8 milioni di euro, disponibilità liquide e altre attività al netto delle partite da regolare per 57,0 milioni di euro).

Gli investimenti derivanti dalla gestione dei fondi pensione si riferiscono agli investimenti a fronte di sottoscrizioni di quote dei fondi aperti promossi da UnipolSai e a fronte di fondi chiusi con garanzia gestiti dalla Compagnia.

L'importo di tali investimenti al 31 dicembre 2020 risulta di 4.277,6 milioni di euro, di cui azioni per 123,4 milioni di euro, obbligazioni per 2.819,6 milioni di euro, quote di fondi per 379,6 milioni di euro, disponibilità liquide per 957,3 milioni di euro e partite diverse nette per -2,3 milioni di euro.

**Disponibilità liquide**

I depositi bancari e la cassa presentano al 31 dicembre 2020 disponibilità per 436,6 milioni di euro (393,3 milioni di euro al 31 dicembre 2019).

## 1 Relazione sulla gestione

### Proventi patrimoniali e finanziari correnti. Utili e perdite da negoziazione

Il dettaglio dei proventi patrimoniali e finanziari correnti e degli utili e perdite da negoziazione è riportato nella seguente tabella, con indicazione separata dei proventi netti relativi agli investimenti a beneficio degli assicurati che ne sopportano il rischio e derivanti dalla gestione dei fondi pensione (classe D).

Importi in migliaia di euro	Esercizio 2020	Comp. %	Esercizio 2019	Comp. %	Variazioni 2020/2019 in assoluto	in %
<b>PROVENTI PATRIMONIALI E FINANZIARI NETTI</b>						
Terreni e fabbricati	(5.356)	(0,5)	(9.256)	(0,7)	3.900	42,1
Azioni e quote	121.579	10,4	105.243	8,4	15.336	15,5
<i>di cui riferiti ad imprese del gruppo</i>	<i>170.615</i>		<i>76.185</i>		<i>34.429</i>	<i>45,2</i>
Obbligazioni	1030.801	88,1	1.138.700	91,2	(107.899)	(9,5)
Quote di fondi comuni di investimento	88.955	7,6	101.273	8,1	(12.318)	(12,2)
Finanziamenti	12.623	1,1	12.198	1,0	425	3,5
Depositi bancari e postali	116	0,0	6	0,0	110	n.s.
Investimenti finanziari diversi	9.321	0,8	(14.925)	(1,2)	24.246	162,5
Saldo depositi di rassicurazione	(923)	(0,1)	(1.750)	(0,1)	827	47,3
Interessi su finanziamenti	(86.479)	(7,4)	(82.959)	(6,6)	(3.521)	(4,2)
<b>Totale (a)</b>	<b>1.170.647</b>	<b>100,0</b>	<b>1.248.530</b>	<b>100,0</b>	<b>(77.883)</b>	<b>(6,2)</b>
<b>Profitti (perdite) su realizzo</b>						
Terreni e fabbricati	64.810	59,4	49.228	27,7	15.582	31,7
Azioni e quote	(103.239)	(94,7)	18.206	10,3	(121.446)	(667,0)
Obbligazioni	271.794	249,2	381.486	214,6	(109.692)	(28,8)
Quote di fondi comuni di investimento	(81.687)	(74,9)	69.428	39,1	(151.115)	(217,7)
Investimenti finanziari diversi	(42.604)	(39,1)	(340.733)	(191,8)	298.129	87,5
<b>Totale (b)</b>	<b>109.074</b>	<b>100,0</b>	<b>177.616</b>	<b>100,0</b>	<b>(68.541)</b>	<b>(38,6)</b>
<b>Totale (a+b)</b>	<b>1.279.721</b>		<b>1.426.145</b>		<b>(146.424)</b>	<b>(10,3)</b>
<b>Riprese (Rettifiche) nette di valore sugli investimenti</b>						
Terreni e fabbricati	(48.561)	25,2	(60.478)	(85,3)	11.917	19,7
Azioni e quote	(28.231)	14,7	(10.517)	(14,8)	(17.714)	(168,4)
<i>di cui riferiti ad impresa del gruppo</i>	<i>(1.513)</i>		<i>(14.613)</i>		<i>13.100</i>	<i>89,6</i>
Obbligazioni	(7.559)	3,9	153.272	216,2	(160.830)	(104,9)
Quote di fondi comuni di investimento	(110.501)	57,4	(5.703)	(8,0)	(104.797)	(1837,5)
Altri investimenti finanziari	2.472	(1,3)	(5.679)	(8,0)	8.151	143,5
<b>Totale (c)</b>	<b>(192.380)</b>	<b>100,0</b>	<b>70.894</b>	<b>100,0</b>	<b>(263.274)</b>	<b>(371,4)</b>
<b>TOTALE (a+b+c)</b>	<b>1.087.341</b>		<b>1.497.040</b>		<b>(409.698)</b>	<b>(27,4)</b>
<b>Proventi netti su investimenti della classe D</b>						
Fondi di investimento e indici di mercato	30.603		93.958		(63.355)	(67,4)
Fondi pensione	63.245		139.645		(76.400)	(54,7)
<b>Totale classe D</b>	<b>93.848</b>		<b>233.603</b>		<b>(139.755)</b>	<b>(59,8)</b>
<b>TOTALE COMPLESSIVO</b>	<b>1.181.189</b>		<b>1.730.643</b>		<b>(549.453)</b>	<b>(31,7)</b>

I proventi da investimenti e da impieghi di liquidità, al netto degli oneri patrimoniali e finanziari, ammontano a 1.170,6 milioni di euro.

I profitti netti su realizzo risultano complessivamente pari a 109,1 milioni di euro. L'importo comprende plusvalenze nette realizzate da cessioni di investimenti durevoli per un valore di 211,7 milioni di euro, di cui 64,8 milioni di euro riferiti a fabbricati, 156,0 milioni di euro relativi a obbligazioni immobilizzate, 0,1 milioni sono riferite a fondi comuni di investimento, mentre gli investimenti in partecipazioni fanno registrare minusvalenze nette per 10 milioni di euro.

Per ulteriori dettagli sull'operatività in titoli classificati nel comparto durevole, si fa rinvio all'apposita sezione della Nota Integrativa.

Al 31 dicembre 2020 i proventi e i profitti netti della gestione patrimoniale e finanziaria prima delle valutazioni di fine periodo, ammontano complessivamente a 1.279,7 milioni di euro.

Le riprese e rettifiche nette di valore sono negative per -192,4 milioni di euro e sono costituite da rettifiche nette su investimenti finanziari del comparto non durevole per 142,3 milioni di euro, rettifiche su immobili per 48,5 milioni di euro, di cui 39,7 milioni di euro per ammortamenti di periodo e da rettifiche di valore su partecipazioni in imprese del gruppo per 1,5 milioni di euro.

Nell'insieme, i proventi ordinari e straordinari netti, incluse le rettifiche e le riprese di valore sugli investimenti, presentano un risultato positivo di 1.087,3 milioni di euro.

I risultati netti degli investimenti a beneficio degli assicurati che ne sopportano il rischio e derivanti dalla gestione dei fondi pensione (classe D) sono risultati positivi per 93,8 milioni di euro.

## Politiche di gestione dei rischi (art. 2428, Codice Civile)

Il controllo del rischio finanziario viene effettuato attraverso il periodico monitoraggio dei principali indicatori di esposizione al rischio tasso, al rischio credito, al rischio azionario ed al rischio di liquidità.

### Rischio Tasso

La *duration* complessiva del portafoglio investimenti di classe C, indicatore dell'esposizione al rischio tasso della Società, al 31 dicembre 2020 risulta pari a 7,35 anni; con specifico riferimento al portafoglio obbligazionario, la *duration* risulta pari a 8,90 anni.

Risk Sector	Composizione	Duration	Incremento 10 bps	Incremento 50 bps
Government	64,70%	11,20	(279.757.557)	(1.398.837.785)
Financial	27,22%	4,43	(46.593.968)	(232.969.839)
Corporate	8,08%	5,57	(17.381.777)	(86.908.886)
Obbligazioni	100,00%	8,90	(343.743.302)	(1.718.716.510)

### Rischio Credito

La gestione del portafoglio titoli prevede principalmente l'investimento in titoli del segmento "Investment grade" (89,13% del portafoglio obbligazionario).

Il monitoraggio del rischio di credito avviene attraverso la misura della *sensitivity* del portafoglio alla variazione degli *spread* di credito di riferimento.

Rating	Composizione	Incremento 1 bps	Incremento 10 bps	Incremento 50 bps
AAA	0,49%	(440.599)	(4.405.989)	(22.029.947)
AA	5,16%	(3.623.787)	(36.237.874)	(181.189.372)
A	13,30%	(5340.907)	(53.409.075)	(267.045.373)
BBB	70,18%	(25.585.559)	(255.855.586)	(1.279.277.928)
NIG	10,87%	(1.752.311)	(17.523.114)	(87.615.572)
Obbligazioni	100,00%	(36.743.164)	(367.431.639)	(1.837.158.193)

## 1 Relazione sulla gestione

### Rischio Azionario

Il monitoraggio del rischio azionario avviene attraverso l'analisi di *sensitivity* del portafoglio azionario alla variazione dei mercati di riferimento rappresentati dagli indici settoriali.

Settore	Composizione	Beta	Shock -10%
Utility	2,28%	0,91	(7.900,731)
Fondi	81,81%	1,00	(283.690.823)
Energia	0,15%	1,33	(533.994)
Materie Prime	0,47%	1,22	(1.632.843)
Industriali	0,37%	0,98	(1.292.900)
Beni Prima Necessità	0,08%	0,65	(280.600)
Salute	1,93%	0,83	(6.685,272)
Finanza	10,63%	1,18	(36.862,721)
Informatica	0,61%	1,03	(2.103,565)
Comunicazione	1,55%	0,85	(5.387,237)
Real Estate	0,11%	0,68	(390.606)
Azionario	100,00%	1,01	(346.761,292)

### Rischio Liquidità

La costruzione del portafoglio degli investimenti a copertura delle riserve avviene dando la preferenza a strumenti finanziari di pronta liquidità e limitando quantitativamente la possibilità di acquisto titoli che, per la loro tipologia o per loro condizioni specifiche, non garantiscono un'eventuale vendita in tempi brevi e/o a condizioni eque. In tale ottica la Compagnia monitora costantemente il *cash flow matching* tra attivi e passivi al fine di limitare, in particolar modo per le gestioni separate non più alimentate da nuova produzione, l'esigenza di liquidare investimenti senza adeguato preavviso.

### Azioni proprie e azioni della società controllante

UnipolSai Assicurazioni al 31 dicembre 2020 detiene in portafoglio n. 406.365 azioni proprie per un valore complessivo pari a 0,7 milioni di euro, esposto a deduzione del patrimonio netto nella voce Riserva negativa per azioni proprie (valore corrispondente al costo storico di acquisto come previsto dai principi contabili in vigore). Il numero delle azioni proprie al 31 dicembre 2019 era pari a 1.004.643 per un valore pari a 1,8 milioni di euro.

Nel mese di marzo 2020 si è proceduto all'acquisto di n. 1.800.000 azioni, destinate all'attuazione dei Piani di compensi basati su strumenti finanziari, del tipo *performance share*, approvati dall'Assemblea dei Soci, per gli anni 2019-2021 e che prevedono l'assegnazione delle azioni a favore dei Dirigenti di UnipolSai in esecuzione dei Piani in essere, di cui n. 1.873.696 per incentivo di lungo termine in esecuzione del Piano 2015-2018 e n. 524.582 azioni ai soli Dirigenti non rientranti nella categoria dei *significant risk taker*, per incentivo di breve termine riferito all'esercizio 2019 in parziale esecuzione del Piano 2019-2021.

Al 31 dicembre 2020 UnipolSai detiene inoltre in portafoglio n. 236.496 azioni della Controllante Unipol Gruppo per complessivi 0,8 milioni di euro, iscritte nell'Attivo tra gli Altri investimenti finanziari (n. 540.221 al 31 dicembre 2019 per complessivi 1,7 milioni di euro). Al riguardo si segnala che sono state acquistate complessivamente n. 1.000.000 azioni della Controllante, destinate all'attuazione dei Piani di compensi basati su strumenti finanziari, del tipo *performance share*, approvati dalle Assemblee dei Soci di UnipolSai, e che prevedono l'assegnazione delle azioni a favore dei Dirigenti di UnipolSai. In data 27 aprile 2020 sono state assegnate ai Dirigenti di UnipolSai n. 1.013.730 azioni della Controllante per incentivo di lungo termine in esecuzione del Piano 2015-2018. Inoltre, nel mese di dicembre 2020, si è proceduto all'assegnazione di ulteriori n. 289.995 azioni ai soli Dirigenti non rientranti nella categoria dei *significant risk taker*, per incentivo di breve termine riferito all'esercizio 2019 in parziale esecuzione del Piano 2019-2021.



## Andamento delle società del Gruppo

I bilanci delle società controllate e collegate (dirette e indirette) sono depositati ai sensi dell'art. 2429 del Codice Civile. Si riportano di seguito i dati essenziali di alcune delle principali società controllate.

### Società Assicuratrici

**Incontra Assicurazioni** registra un utile al 31 dicembre 2020 pari a 14,9 milioni di euro (utile di 12,8 milioni di euro al 31 dicembre 2019), con una raccolta premi pari a euro 84,3 milioni, in decremento rispetto all'esercizio precedente (184,7 milioni di euro del 2019), prevalentemente concentrata nei rami Malattia e Perdite Pecuniarie. Il decremento è prevalentemente riconducibile agli effetti dell'emergenza sanitaria, determinata dal diffondersi della pandemia Covid-19 a partire dal mese di febbraio. A decorrere da tale data, si è riscontrata una riduzione dell'attività fisica di distribuzione dei prodotti assicurativi determinata dalla temporanea impossibilità per i clienti di muoversi liberamente per recarsi presso le filiali Unicredit, dalle misure a protezione dei clienti stessi e dipendenti, dall'impegno prioritario assunto da parte degli sportelli bancari per lo svolgimento delle attività primarie come da disposizioni governative.

**Linear**, società specializzata nella vendita diretta (*Internet call center*) di prodotti del comparto Auto, ha evidenziato nel 2020 un utile pari a 22,1 milioni di euro (12,4 milioni di euro al 31 dicembre 2019). La raccolta premi lorda complessiva, pari a 185,3 milioni di euro, registra un incremento dello 0,6% rispetto al 2019, in particolare nel ramo Corpi Veicoli Terrestri (+9,2%); la *partnership* per la vendita di garanzie Assistenza per la Casa con Hera, *multiutility* italiana con sede a Bologna, nel 2020 ha registrato premi contabilizzati pari a 2,2 milioni di euro. Alla fine dell'esercizio 2020 i contratti in portafoglio sono prossimi alle 661 migliaia di unità (+5,3%), dato che si attesta al massimo storico per la Compagnia.

**SIAT** ha evidenziato nel 2020 un utile pari a circa 3,4 milioni di euro (0,1 milioni di euro al 31 dicembre 2019), con una raccolta premi lorda complessiva (diretta e indiretta) pari a 149,4 milioni di euro (159,8 milioni di euro nel 2019). In termini generali, la produzione dell'esercizio evidenzia un decremento (-6,5%), essenzialmente riferibile al lavoro diretto e, in particolare al settore Corpi sottoposto ad una profonda rivisitazione e selezione del portafoglio, a seguito delle azioni intraprese per il necessario miglioramento del saldo tecnico. Inoltre i dati sono stati negativamente influenzati dal sensibile deprezzamento registrato nell'anno dal dollaro statunitense (-9,2%), poiché una parte consistente degli affari assunti è denominata in questa valuta.

**UniSalute** conferma la propria *leadership* nel comparto Salute chiudendo l'esercizio con una raccolta premi (lavoro diretto e indiretto) pari a 509,5 milioni di euro (489,2 milioni di euro al 31 dicembre 2019), in crescita del 4,2%, grazie all'acquisizione di nuovi importanti contratti *corporate*. L'esercizio 2020 evidenzia un utile di 42,3 milioni di euro, 36,2 milioni di euro alla fine del 2019, in crescita del 16,8%.

**Arca Assicurazioni** registra un utile netto al 31 dicembre 2020 pari a 35,1 milioni di euro (+26,3%), raggiungendo una raccolta premi di 140,4 milioni di euro (+3,0%), con un sensibile incremento nei rami Non Auto (+5,8%) e un decremento nel comparto Auto (-5%). La ripartizione del portafoglio fra i canali distributivi è quasi totalmente focalizzata sul canale bancario che, al 31 dicembre 2020, raccoglie il 98,5% dei premi danni totali (98,3% al 31 dicembre 2019). Complessivamente, il canale bancario ha fatto registrare un incremento nella raccolta premi pari al 3,3% rispetto all'esercizio precedente, con premi contabilizzati pari a circa 138,4 milioni di euro.

Nel canale della bancassicurazione, **Arca Vita** realizza una raccolta pari a 1.118,6 milioni di euro (-48,0%) il volume degli investimenti complessivi ha raggiunto l'ammontare di 9.040,1 milioni di euro (8.539,3 milioni di euro al 31 dicembre 2019). Il risultato economico di **Arca Vita**, è positivo per 61,8 milioni di euro rispetto a 64,8 milioni del 2019.

**BIM Vita** registra un risultato economico a fine 2020 di 1,6 milioni di euro, in lieve decremento rispetto al 31 dicembre 2019 (2 milioni di euro). In termini di raccolta, i premi lordi contabilizzati ammontano a 72,7 milioni di euro (75,9 milioni di euro circa al 31 dicembre 2019). Il volume degli investimenti complessivi ha raggiunto l'ammontare di 625,9 milioni di euro (601,8 milioni di euro al 31 dicembre 2019).

## 1 Relazione sulla gestione

---

DDOR Novi Sad registra un utile (Danni e Vita) al 31 dicembre 2020 pari a 10,4 milioni di euro (in incremento rispetto agli 8,7 milioni di euro del 31 dicembre 2019), a fronte di una raccolta premi in crescita, passata da 104 milioni di euro a fine 2019 (di cui 88,2 milioni di euro nel settore Danni) a 105,4 milioni di euro al 31 dicembre 2020 (di cui 90,9 milioni di euro nel settore Danni). Nonostante la generalizzata incertezza economica legata alla situazione pandemica, a differenza della maggior parte dei paesi europei, gli indicatori macroeconomici della Serbia mostrano una forte resilienza, con un tasso di disoccupazione in miglioramento, a fronte di una crescita industriale e di un tasso di inflazione pressoché stabili. La società continua a posizionarsi tra i *leader* del settore, con una crescita nella raccolta premi del 3,1% nel comparto Danni e dell'8,7% nel comparto Vita.

### *Altre Società*

Nel 2020 le società diversificate hanno affrontato l'emergenza Covid-19 che, per Gruppo UNA e, in minor misura, Tenute del Cerro, ha pesantemente condizionato il risultato e richiesto notevoli sforzi mirati alla riduzione dei costi.

Per quanto riguarda il settore alberghiero, i ricavi della controllata Gruppo UNA sono diminuiti del 73,9% rispetto al 2019, passando da circa 123,8 milioni di euro a circa 32,3 milioni di euro, per effetto dell'inevitabile crollo delle prenotazioni e la chiusura di oltre la metà delle strutture nei periodi marzo-maggio e novembre-dicembre. Nonostante la riduzione dei costi operativi del 53%, causa la forte componente di costi fissi, la società ha chiuso il 2020 con una perdita di circa 23 milioni di euro.

Per quanto concerne l'attività agricola, le vendite di vino confezionato dalla società Tenute del Cerro hanno fatto registrare una contrazione del 5,8% rispetto al dato al 31 dicembre 2019 - da 7,7 milioni di euro a 7,3 milioni di euro - mentre i ricavi complessivi evidenziano una flessione dell'8,7% rispetto all'esercizio precedente, passando da 8,8 milioni di euro a 8 milioni di euro. Una rigorosa riduzione dei costi operativi ha comunque consentito di limitare la perdita di periodo a 0,1 milioni di euro.

Casa di Cura Villa Donatello ha fatto registrare nel 2020 un giro d'affari pari a 29,1 milioni di euro, in miglioramento di circa il 13,8% rispetto al dato del 2019 (25,6 milioni di euro). L'andamento dei ricavi evidenzia il proseguimento del *trend* positivo riguardante l'attività caratteristica, sia per la parte ricoveri (degenze e chirurgia ambulatoriale) sia per la parte ambulatoriale (visite e diagnostica). La società ha realizzato un utile pari a 0,4 milioni di euro, in leggero aumento rispetto al 2019.

## Rapporti con imprese del Gruppo e operazioni con parti correlate

### Rapporti con Imprese del Gruppo (art. 2497-bis c.c.)

UnipolSai Assicurazioni eroga i seguenti servizi economicamente più rilevanti alle società del Gruppo:

- *Governance* (prestazioni a supporto del controllo interno, della gestione dei rischi, della *compliance* e della Funzione Attuariale *Validation*);
- Finanza;
- *Innovation*;
- Comunicazione e rapporti con i *Media*;
- Antiriciclaggio e antiterrorismo;
- Supporto 231;
- Relazioni Istituzionali;
- Valutazione degli investimenti;
- Risorse umane e relazioni industriali (amministrazione del personale, selezione esterna, sviluppo e sistemi di remunerazione, iniziative di *welfare*, gestione del personale, relazioni sindacali, contenzioso dipendenti, *welfare* dipendenti, sicurezza);
- Organizzazione;
- Formazione;
- Legali e societari (societari, gestione albo legali di gruppo, antifrode, riscontro autorità, consulenza legale assicurativa, consulenza e supporto *privacy*, legale generale e contenzioso, legale *corporate*, reclami, gestione delle partecipazioni);
- Liquidazione sinistri;
- Assicurativi (normativa reti distributive, gestione del portafoglio auto, riassicurazione, marketing prodotto, elaborazione tariffe auto, sviluppo e manutenzione dei prodotti auto, elaborazione tariffe rami elementari, sviluppo e manutenzione dei prodotti rami elementari, coordinamento tecnico attuariale, bancassicurazione vita);
- Servizi informatici;
- Funzione Attuariale *Calculation*;
- Amministrativi (prestazioni di natura contabile, fiscale, amministrativa e bilancistica);
- Controllo di gestione;
- Acquisti e servizi generali;
- Immobiliari (coordinamento processi urbanistici, gestione strategica degli *asset* immobiliari, servizi di *value added*, gestione operativa delle vendite e degli acquisti immobiliari, servizi per la locazione degli immobili, *project management*, gare e appalti immobiliari, logistica e servizi immobiliari, *facility management*, gestione patrimoniale tasse e tributi, *property management*).

Ad esclusione della Gestione Finanziaria, che prevede un corrispettivo calcolato mediante l'applicazione di una commissione sulle masse gestite, ai fini della determinazione degli addebiti alle società del Gruppo si tiene conto dei costi esterni sostenuti, dovuti per esempio a prodotti e servizi acquisiti da propri fornitori, e dei costi derivanti da attività autoprodotte, generate attraverso proprio personale, con logiche che considerano:

- gli obiettivi di *performance* che la prestazione del servizio a favore della società deve garantire;
- gli investimenti strategici da attuare per assicurare i livelli di servizio pattuiti.

In particolare vengono considerate le seguenti componenti:

- il numero ed il costo degli organici dedicati, che includono retribuzione, oneri ed altri costi accessori imputabili al personale;
- i costi di funzionamento generici mediamente associati ad ogni posto di lavoro (locali, elettricità, telefono, *personal computer*, riscaldamento, ammortamento mobili, ecc., oltre ai costi IT associati ad ogni attività);
- altri eventuali costi specifici direttamente attribuibili.

Il criterio sopra descritto è generalmente utilizzato anche per la determinazione dei costi delle prestazioni che la Compagnia riceve dalle società del Gruppo.

Si riepilogano di seguito le principali prestazioni ricevute dalla Compagnia.

UniSalute effettua a favore di UnipolSai Assicurazioni i seguenti servizi:

- gestione dei servizi di indirizzamento, assistenza medica telefonica, prenotazione, trattazione e liquidazione di sinistri relativi a specifiche garanzie/prodotti per conto della Compagnia;

## 1 Relazione sulla gestione

- servizi di aggiornamento anagrafiche assicurati e dei servizi amministrativi connessi al pagamento dei sinistri delle polizze malattia.

SIAT – Società Italiana Assicurazione e Riassicurazioni, effettua a favore di UnipolSai Assicurazioni i seguenti servizi:

- supporto tecnico nella trattazione e stipula dei contratti trasporti e aviazione;
- servizi di portafoglio per i contratti del settore trasporti;
- assistenza amministrativa nel rapporto con controparti assicurative.

AlfaEvolution Technology provvede, direttamente o per il tramite di qualificati fornitori terzi, alla fornitura e alla gestione industriale presso la rete di installatori e agenzie delle "scatole nere", all'erogazione del servizio di connettività e trasmissione dei dati, alla gestione dei dati telematici e all'erogazione dei servizi aggiuntivi eventualmente attivati sui dispositivi installati.

Auto Presto&Bene effettua a favore di UnipolSai Assicurazioni la fornitura di servizi di autoriparazione, mentre APB Car Service servizi di riparazione cristalli.

UnipolRe DAC effettua a favore di UnipolSai Assicurazioni attività amministrative e contabili di riassicurazione attiva e passiva con riferimento ai trattati in *run-off*.

UnipolSai Investimenti SGR effettua a favore di UnipolSai la gestione amministrativa di quote di fondi immobiliari di titolarità di UnipolSai stessa.

Leithà fornisce a favore di UnipolSai servizi innovativi ad alto valore tecnologico e lo studio e l'analisi dei dati a supporto dello sviluppo di nuovi prodotti e processi e dell'evoluzione del *business*, comprese le attività necessarie, prodromiche e strumentali per la realizzazione dei progetti di ricerca commissionati, ed eventualmente lo sviluppo del *software* di ambiente, dei sistemi operativi, degli applicativi e del *database management* inerente e funzionale ai progetti stessi.

Pronto Assistance Servizi eroga i seguenti servizi a favore delle Società facenti parte del Consorzio:

- ✓ organizzazione, erogazione e gestione 24h su 24h delle prestazioni previste dalle coperture assicurative di assistenza, attraverso la fornitura degli interventi richiesti e la gestione dei rapporti con i professionisti e i fornitori indipendenti ai quali viene affidata materialmente l'esecuzione dell'intervento comprendendo, altresì, la liquidazione dei relativi compensi.
- ✓ Attività di *contact center* dedicata ai clienti, ai professionisti e alle agenzie del Gruppo.

UnipolSai Servizi Consortili ha proseguito l'attività di fornitura e servizi relativi in particolare alla gestione della comunicazione, immagine e marchio del Gruppo Unipol.

UnipolSai Servizi Previdenziali effettua, a favore di alcune società del Gruppo, la gestione amministrativa dei fondi pensione aperti.

Le operazioni sopra descritte sono state concluse nel rispetto della normativa applicabile, ovvero della fattispecie prevista dall'art. 2391 del Codice Civile (interessi degli Amministratori), dalla Politica in materia di operazioni infragruppo e dalla disciplina in materia di operazioni con parti correlate.

Si evidenzia inoltre che UnipolSai intrattiene con le società del Gruppo di appartenenza normali rapporti di:

- riassicurazione e coassicurazione;
- locazione di immobili e altri beni materiali;
- mandati agenziali;
- distacchi di personale;
- noleggio di autoveicoli a lungo termine;
- gestione di progetti formativi.

Tali rapporti, che non comprendono operazioni atipiche o inusuali, sono regolati dalle normali condizioni di mercato.

### *Regime fiscale per la tassazione di gruppo (c.d. consolidato fiscale)*

La capogruppo Unipol ha esercitato l'opzione per il regime di tassazione di Gruppo disciplinato dal Titolo II, Capo II, sezione I del DPR 917/86 (TUIR - art.117 e seguenti), in qualità di consolidante, congiuntamente alle società appartenenti al Gruppo Unipol aventi, tempo per tempo, i requisiti normativamente previsti. L'opzione ha durata triennale e si rinnova automaticamente salvo disdetta.

### *Esercizio dell'opzione per la costituzione del Gruppo IVA Unipol*

In data 14 novembre 2018, Unipol Gruppo e le società controllate per le quali sussistono i vincoli economici, finanziari ed organizzativi previsti dalla normativa vigente hanno esercitato l'opzione congiunta per la costituzione del Gruppo IVA Unipol per il triennio 2019-2021, con rinnovo tacito fino a revoca, ai sensi degli artt. 70-bis e seguenti del D.P.R. n. 633/1972 e del D.M. del 6 aprile 2018 D.P.R. n. 633/1972.

### Operazioni con parti correlate

La Consob, attraverso l'emanazione del Regolamento recante disposizioni in materia di operazioni con parti correlate, avvenuta con delibera n. 17221 del 12 marzo 2010 e successive modifiche (il "Regolamento CONSOB"), disciplina gli obblighi informativi e le regole decisionali inerenti alle operazioni con Parti Correlate effettuate dalle società quotate, direttamente o per il tramite di società controllate.

Tale regolamentazione si inserisce nel più ampio quadro della disciplina dei gruppi e dei conflitti di interesse, introdotta con la riforma del diritto societario, al fine di:

- evitare interferenze dei principali azionisti (ovvero gli azionisti o i soggetti che esercitano il controllo o un'influenza notevole sull'emittente) e del *management* (ovvero i dirigenti con responsabilità strategiche) nella gestione dell'impresa, a scapito delle minoranze;
- limitare il rischio che gli organi esecutivi, effettuando operazioni al di fuori dell'attività ordinaria e/o delle condizioni di mercato *o standard*, possano danneggiare il patrimonio aziendale;
- consentire le operazioni con parti correlate che perseguano obiettivi di efficiente gestione delle risorse dell'impresa.

La Procedura per l'effettuazione delle Operazioni con Parti Correlate (la "Procedura") – predisposta ai sensi dell'art. 4 del Regolamento CONSOB – ha lo scopo di definire le regole, le modalità e i principi volti ad assicurare la trasparenza e la correttezza sostanziale e procedurale delle Operazioni con Parti Correlate effettuate da UnipolSai, direttamente o per il tramite di società controllate.

La Compagnia è controllata e soggetta alla direzione e coordinamento da parte di Unipol Gruppo S.p.A. ("Unipol" o la "Capogruppo"); pertanto, oltre a essere tenuta al rispetto delle previsioni del Regolamento CONSOB specificatamente applicabili in qualità di società quotata controllata, è destinataria delle regole di comportamento dettate dalla Capogruppo anche con riferimento - per quanto di specifico interesse in questa sede - all'analoga procedura adottata da Unipol.

Resta ferma, in quanto applicabile, la Politica in materia di operazioni infragruppo adottata ai sensi del Regolamento IVASS n. 30 del 26 ottobre 2016.

Ciò premesso, nel corso del 2020, UnipolSai non ha eseguito, direttamente o per il tramite di società controllate, operazioni con Parti Correlate qualificate come di "Maggiore Rilevanza" e/o di "Minore Rilevanza", ai sensi della Procedura.

Si rende noto che, nel mese di dicembre del 2020, è stata deliberata dal Consiglio di Amministrazione di UnipolSai – previo parere favorevole espresso dal Comitato per le Operazioni con Parti Correlate della medesima – l'operazione qualificata come di "Maggiore Rilevanza" avente ad oggetto l'accordo transattivo sottoscritto nel mese di marzo 2021, come indicato al successivo paragrafo "Fatti di rilievo verificatisi dopo la chiusura dell'esercizio", nonché ampiamente commentato in Nota integrativa al paragrafo "Azione sociale di responsabilità nei confronti di alcuni ex amministratori e sindaci deliberata dalle Assemblee di Fondiaria-SAI e Milano Assicurazioni". Per ulteriori informazioni in merito si rimanda al Documento Informativo relativo ad Operazioni di Maggiore Rilevanza con Parti Correlate redatto da UnipolSai ai sensi dell'art. 5 del Regolamento CONSOB, pubblicato nei tempi e modi di legge e rinvenibile sul sito istituzionale della Società nella Sezione "Governance/Operazioni con Parti Correlate".

Nella tabella di seguito riportata si elencano le operazioni con le parti correlate relative all'esercizio 2020. Si precisa che il perimetro di applicazione della Procedura per l'effettuazione di operazioni con parti correlate, adottata ai sensi del Regolamento Consob n. 17221 del 12 marzo 2010 e successive modifiche, include anche talune controparti ricomprese, su base volontaria, ai sensi dell'art. 4 del medesimo Regolamento. Rientrano in tale fattispecie gli OICR nei quali la Società o una sua parte correlata detiene più del 20% dei diritti patrimoniali.

# 1 Relazione sulla gestione

## Informazioni relative ai rapporti con parti correlate al 31 dicembre 2020

Importi in migliaia di euro	Controllante	Controllate	Consociate	Collegate	Altre parti correlate (**)	Totale	Incidenze				
							(1)	(2)	(3)		
<b>Attività</b>											
Obbligazioni				5.849	2.569	9.419	0,02	(1)	0,40	(2)	
Finanziamenti	567.785	168.577	30.843	6.015		773.220	1,41	(1)	32,85	(2)	
Depositi presso enti creditizi					20.115	20.115	0,04	(1)	0,85	(2)	
Depositi presso imprese cedenti		138.819				138.819	0,25	(1)	5,90	(2)	
Crediti da operazioni di assicurazione/riassicurazione		15.119		7	55.381	(4)	71.507	0,13	(1)	3,04	(2)
Altri Crediti	23.028	49.358	1.597	1.047	41.544		116.573	0,21	(1)	4,95	(2)
Depositi bancari e c/c postali					341.943		341.943	0,62	(1)	14,53	(2)
Attività diverse		292			12.631		12.923	0,02	(1)	0,55	(2)
Riserve tecniche a carico dei riassicuratori		104.376				104.376	0,19	(1)	4,43	(2)	
<b>Totale</b>	<b>590.813</b>	<b>477.541</b>	<b>32.439</b>	<b>13.918</b>	<b>474.183</b>	<b>1.588.895</b>	<b>2,90</b>	<b>(1)</b>	<b>67,50</b>	<b>(2)</b>	
<b>Passività</b>											
Depositi ricevuti da riassicuratori		16.522				16.522	0,03	(1)	0,70	(2)	
Debiti da operazioni di assicurazione/riassicurazione		4.235			153	4.388	0,01	(1)	0,19	(2)	
Debiti diversi	66.256	85.495	22		5.727	157.500	0,29	(1)	6,69	(2)	
Passività diverse	6.713	1.906			10.052	18.571	0,03	(1)	0,79	(2)	
<b>Totale</b>	<b>72.969</b>	<b>108.157</b>	<b>22</b>		<b>15.932</b>	<b>197.080</b>	<b>0,36</b>	<b>(1)</b>	<b>8,37</b>	<b>(2)</b>	
<b>Proventi da:</b>											
Terreni e fabbricati	263	7.502			4.388	12.153	0,54	(1)	1,49	(2)	
Azioni, quote e dividendi		108.254	1.726		625	110.615	4,95	(1)	13,58	(2)	
Altri investimenti	8.291	1.816	1.814	5.479	1.158	18.557	0,83	(1)	2,28	(2)	
Altri proventi - Proventi straordinari	4.520	54.905	2.620	114	3.407	65.567	2,93	(1)	8,05	(2)	
Profitti sul realizzo di investimenti					63.832	63.832	2,85	(1)	7,84	(2)	
<b>Totale</b>	<b>13.074</b>	<b>172.486</b>	<b>6.160</b>	<b>5.593</b>	<b>73.411</b>	<b>270.724</b>	<b>12,10</b>	<b>(1)</b>	<b>33,25</b>	<b>(2)</b>	
<b>Oneri</b>											
Oneri di gestione degli investimenti		887			36.338	37.225	0,07	(1)	4,57	(2)	
Perdite sul realizzo di investimenti		33			1	40		(1)		(2)	
Altri oneri - Oneri straordinari	70	16.059			1.071	17.209	0,03	(1)	2,11	(2)	
<b>Totale</b>	<b>70</b>	<b>16.999</b>			<b>37.410</b>	<b>54.473</b>	<b>0,10</b>	<b>(1)</b>	<b>6,69</b>	<b>(2)</b>	
<b>Oneri tecnici</b>											
Oneri di acquisizione	318	20.021			173.437	(4)	193.776	8,65	(1)	23,80	(2)
Spese di amministrazione	12.517	24.727	2		3.193	40.438	1,81	(1)	4,97	(2)	
<b>Totale</b>	<b>12.835</b>	<b>44.748</b>	<b>2</b>		<b>176.630</b>	<b>234.214</b>	<b>10,47</b>	<b>(1)</b>	<b>28,76</b>	<b>(2)</b>	
<b>Conto tecnico danni e vita</b>											
Saldo riassicurazione passiva*		21.782				21.782	2,35	(1)	2,67	(2)	
Saldo riassicurazione attiva ai netto del retroceduto*		1.654				1.654	0,16	(1)	0,20	(2)	
<b>Totale</b>		<b>23.436</b>				<b>23.436</b>	<b>1,05</b>	<b>(1)</b>	<b>2,88</b>	<b>(2)</b>	

(1) Incidenza calcolata sul totale delle attività / passività dello stato patrimoniale.

(2) Incidenza calcolata sul risultato netto di periodo.

(3) Incidenza calcolata sul totale fonti del rendiconto finanziario.

(4) Importi relativi ad operazioni con agenzie partecipate.

(5) Incidenza calcolata sul totale conti d'ordine.

(6) Incidenza calcolata rispettivamente sul totale dei proventi / oneri.

(7) Incidenza calcolata sul saldo conto tecnico danni e vita.

(\*) Gli importi negativi rappresentano un costo per la Compagnia.

(\*\*) La colonna riporta le evidenze dei rapporti nei confronti di Società partecipate direttamente e di altre parti correlate.

### Commento alle principali voci

La voce obbligazioni rappresenta i titoli obbligazionari emessi da società del Gruppo e detenuti da UnipolSai; in particolare si riferisce per 5,1 milioni di euro alla collegata Garibaldi, per 1,8 milioni di euro alla collegata Isola S.c.A. e per 2,6 milioni di euro ad altre partecipate: Synetaristiki (1,5 milioni di euro) e Ex Var S.c.A. (1,1 milioni di euro).

Al 31 dicembre 2020 la voce finanziamenti verso la società controllante, pari a 567,8 milioni di euro, si riferisce a:

- due finanziamenti accesi nel 2009 (per un totale di 267,8 milioni di euro) a favore di Unipol Gruppo – a seguito delle operazioni di subentro di Unipol Assicurazioni – successivamente incorporata in UnipolSai Assicurazioni - nel ruolo di emittente dei prestiti obbligazionari Unipol 7% e Unipol 5,66%. L'importo degli interessi di competenza al 31 dicembre 2020 ammonta a 1,6 milioni di euro;
- un finanziamento di 300 milioni di euro erogato da UnipolSai Assicurazioni in data 1° marzo 2019 – indicizzato all'Euribor a tre mesi maggiorato di uno *spread* di 260 bp, rimborso "bullet" a 5 anni (con possibilità di rimborso anticipato integrale o parziale), pagamento interessi in via trimestrale posticipata – nell'ambito della cessione ad Unipol di una quota della partecipazione detenuta in Unipol Banca. L'importo degli interessi di competenza al 31 dicembre 2020 ammonta a 6,7 milioni di euro.

Al 31 dicembre 2020 i finanziamenti in essere verso società controllate sono pari a 168,6 milioni di euro e si riferiscono per 123,9 milioni di euro al prestito per un importo massimo pari a 150 milioni di euro erogabile in più tranches a favore di Car Server, la cui denominazione sociale è stata modificata in UnipolRental, concesso nel mese di luglio 2020 in sostituzione del precedente finanziamento in essere per 223,9 milioni rimborsato in data 31 luglio 2020. L'importo degli interessi di competenza al 31 dicembre 2020 ammonta a 1 milione di euro. Il restante ammontare è riferibile a: Meridiano Secondo per 36,8 milioni di euro comprensivi di interessi maturati, AlfaEvolution Technology per 7 milioni di euro e a Cambiomarcia per 0,9 milioni di euro.

Per quanto riguarda le consociate, l'importo si riferisce unicamente a UnipolReC che nel corso del 2020 ha rimborsato anticipatamente un importo in quota capitale pari a 34,4 milioni di euro e pertanto il finanziamento residuo al 31 dicembre 2020 ammonta a 30,8 milioni di euro.

I finanziamenti verso società collegate sono pari a 6,0 milioni di euro e si riferiscono esclusivamente a Borsetto.

La voce depositi presso enti creditizi è interamente relativa a rapporti con BPER Banca.

I Depositi presso imprese cedenti sono interamente riconducibili a trattati di riassicurazione in essere con società controllate e sono interamente riferiti a UniSalute.

La voce crediti derivanti da operazioni di assicurazione e riassicurazione nei rapporti con le controllate si riferisce, principalmente alle seguenti società: per 7,8 milioni di euro a Uniassiteam, per 5,7 milioni di euro a Sogeiint, per 1,1 milioni di euro a Unisalute, per 0,7 milioni di euro a UnipolRe e per 0,5 milioni di euro a Incontra Assicurazioni. Nei rapporti con le altre partecipate la voce si riferisce interamente a crediti verso agenzie societarie.

La voce altri crediti verso controllante si riferisce prevalentemente al credito nei confronti di Unipol Gruppo derivante dall'adesione al regime di consolidato fiscale; nei confronti delle controllate comprende crediti di natura non assicurativa e riferiti alle prestazioni di servizi, pari a 5,5 milioni di euro nei confronti di UniSalute (di cui 5,0 milioni di euro quale deposito costituito in base ad un accordo di gestione dei sinistri), 4,9 milioni di euro nei confronti di Arca Vita, 4,8 milioni di euro nei confronti di Gruppo Una, 2,0 milioni di euro nei confronti di Incontra Assicurazioni, 1,5 milioni di euro nei confronti di Linear, 1,2 milioni di euro nei confronti di Casa di Cura Villa Donatello e 1,0 milione di euro nei confronti di Tikal R.E. Fund.

La voce comprende, inoltre, un credito di 20 milioni di euro nei confronti di Pronto Assistance Servizi, di cui 11,2 milioni di euro per anticipi su prestazioni da erogare e 8,7 milioni di euro per *service* e distacchi di personale.

La voce crediti verso altre partecipate comprende crediti verso Finitalia per 40,6 milioni di euro, per premi anticipati da quest'ultima nell'ambito del servizio relativo al pagamento frazionato delle polizze, e verso BPER Banca per 0,8 milioni di euro.

La voce depositi bancari verso altre partecipate si riferisce per l'intero importo (341,9 milioni di euro) al saldo dei rapporti di conto corrente intrattenuti presso BPER Banca, mentre la voce attività diverse comprende quasi esclusivamente, per 12,1 milioni di euro, somme pignorate per sinistri con la medesima controparte.

## 1 Relazione sulla gestione

---

La voce riserve tecniche a carico dei riassicuratori si riferisce a rapporti di riassicurazione con le controllate UnipolRe DAC per 82,1 milioni di euro e SIAT – Società Italiana di Assicurazione per 22,2 milioni di euro.

La voce depositi ricevuti da riassicuratori si riferisce unicamente alla controllata UnipolRe DAC.

La voce debiti diversi nei confronti della controllante Unipol Gruppo si riferisce principalmente a debiti derivanti dall'adesione al regime di consolidato fiscale.

Nei confronti delle controllate si riferisce prevalentemente a debiti per servizi ricevuti da UniSalute (20,6 milioni di euro), UnipolSai Servizi Consortili (31,4 milioni di euro), Pronto Assistance Servizi (4,9 milioni di euro), Gruppo UNA (4,5 milioni di euro), Auto Presto e Bene (2,7 milioni di euro), AlfaEvolution (15,0 milioni di euro), Leithà (2,3 milioni di euro) e Linear (1,5 milioni di euro). Nei confronti delle altre partecipate, la voce debiti diversi è prevalentemente composta da debiti verso BPER Banca (4,8 milioni di euro).

La voce passività diverse verso controllanti si riferisce per l'intero importo all'accantonamento dei costi per il personale dipendente distaccato da Unipol Gruppo; nei confronti delle altre partecipate, l'importo si riferisce a debiti verso Finitalia per 8,5 milioni di euro.

La voce proventi da terreni e fabbricati si riferisce prevalentemente a rapporti di locazione con le controllate UniSalute (3,0 milioni di euro) e Linear (2,0 milioni di euro). Nei confronti di altre partecipate, si riferisce in particolare a rapporti di locazione con BPER Banca (3,0 milioni di euro).

La voce proventi da dividendi da controllate si riferisce per 33,0 milioni di euro a Arca Vita, per 29 milioni di euro a UniSalute, per 12,5 milioni di euro a UnipolRental, per 10,6 milioni di euro a UnipolSai Finance, per 9,8 milioni di euro a Linear, per 5,3 milioni di euro a Incontra Assicurazioni, per 4,2 milioni di euro a DDOR Novi Sad, per 2,0 milioni di euro a AlfaEvolution Technology, per 1 milione di euro ad Auto Presto e Bene e per 0,8 milioni di euro a Bim Vita.

La voce proventi da altri investimenti si riferisce prevalentemente ad interessi attivi sui finanziamenti concessi alla controllante Unipol Gruppo e a proventi su obbligazioni principalmente nei confronti della collegata Garibaldi per 5,1 milioni di euro.

La voce altri proventi – proventi straordinari si riferisce prevalentemente a recuperi per servizi resi e distacchi di personale nei rapporti con le controllate e consociate. Nei rapporti con le altre parti correlate sono comprese, inoltre, le commissioni per il collocamento di prodotti bancari riconosciute da BPER Banca.

La voce dei profitti sul realizzo da investimenti si riferisce quasi interamente alla plusvalenza realizzata per effetto dell'apporto ai fondi Tikal e Oikos di una porzione del patrimonio immobiliare come riportato nel dettaglio nella sezione relativa al commento sulla Gestione Immobiliare.

La voce oneri di gestione degli investimenti è relativa prevalentemente alle spese su *dossier* titoli.

Gli altri oneri – oneri straordinari sono relativi principalmente a minusvalenze da negoziazione e perdite su crediti verso controllate relativi alla cessione della società SEIS (15,1 milioni di euro).

Gli oneri di acquisizione nei rapporti con le altre parti correlate si riferiscono in parte al costo per corrispettivi riconosciuti a Finitalia per il finanziamento concesso ai contraenti sull'acquisto di polizze (61,4 milioni di euro complessivi) e a compensi provvigionali riconosciuti alle agenzie partecipate.

Per quanto riguarda la voce spese di amministrazione, gli importi si riferiscono quasi esclusivamente a costi per prestazioni di servizio e in particolare, oltre che nei confronti della controllante Unipol Gruppo (12,5 milioni di euro), nei confronti delle seguenti controllate: UniSalute (7,4 milioni di euro), SIAT – Società Italiana di Assicurazione (1,4 milioni di euro), UnipolRe DAC (1,1 milione di euro), UnipolSai Servizi Consortili (6,7 milioni di euro) e a costi di natura immobiliare nei confronti di Midi (4,1 milioni di euro).

Il saldo della riassicurazione passiva deriva prevalentemente da rapporti con le controllate UnipolRe DAC (per 12,5 milioni di euro) e SIAT (per 9,3 milioni di euro).

Si segnala inoltre che i contributi a carico dell'azienda versati nel corso dell'esercizio 2020 ai fondi pensionistici dei dipendenti e dei dirigenti della Compagnia ammontano a 17,6 milioni di euro.



### *Compensi spettanti ai componenti degli Organi di Amministrazione e di Controllo, al Direttore Generale e ai Dirigenti con responsabilità strategiche*

I compensi spettanti per l'esercizio 2020 ad Amministratori, Sindaci, Direttore Generale e Dirigenti con responsabilità strategiche, per lo svolgimento delle loro funzioni, ammontano a 13,3 milioni di euro, così dettagliati:

<i>Valori in migliaia di euro</i>	<i>2020</i>
Amministratori e Direttore Generale	3.650
Sindaci	221
Altri Dirigenti con responsabilità strategiche	9.452 (*)

\* L'importo comprende in prevalenza redditi di lavoro dipendente ed è comprensivo dell'ammontare corrisposto ad Unipol Gruppo quale corrispettivo per il distacco di alcuni Dirigenti con responsabilità strategiche.

I compensi del Direttore Generale e dei Dirigenti con responsabilità strategiche riguardanti i benefici riconducibili ai Piani di partecipazione al capitale (*Performance Share*) trovano adeguata rappresentazione nella Relazione sulla Remunerazione redatta ai sensi dell'art. 123-ter del Testo Unico della Finanza e resa disponibile, ai sensi della vigente normativa, nel sito internet della Società.

Nel corso del 2020 le società del Gruppo hanno corrisposto a UnipolSai la somma di 0,4 milioni di euro, quali compensi per le cariche ricoperte dal Direttore Generale e dai Dirigenti con responsabilità strategiche nelle società stesse.



## 1 Relazione sulla gestione

### Informativa in materia di vigilanza prudenziale Solvency II

La verifica dell'adeguatezza patrimoniale della Società è determinata in conformità alla normativa *Solvency II*, entrata in vigore dal 1° gennaio 2016. Di seguito si riportano i principali riferimenti normativi e regolamentari applicabili:

- Direttiva Quadro 2009/138/CE ("Direttiva SII"), recepita nell'ordinamento giuridico italiano con il Decreto Legislativo 12 maggio 2015, n. 74, che ha modificato ed integrato il D.Lgs. 209/2005 (Codice delle Assicurazioni Private);
- gli Atti Delegati, emanati con Regolamento Delegato UE n. 35/2015 e successive modificazioni e integrazioni ("Regolamento"), che integrano la Direttiva SII;
- le Linee Guida emanate dall'EIOPA, oggetto di recepimento tramite i regolamenti emanati da IVASS, tra cui in particolare si richiamano i seguenti:
  - Regolamento IVASS n. 18 del 15 marzo 2016 recante le regole applicative e le metodologie da adottare per la determinazione delle riserve tecniche;
  - Regolamento IVASS n. 25 del 26 luglio 2016, recante disposizioni in materia di individuazione, valutazione e classificazione degli elementi dei fondi propri di base;
  - Regolamento IVASS n. 32 del 9 novembre 2016, recante disposizioni in materia di valutazione del rischio e della solvibilità;
  - Regolamento IVASS n. 34 del 7 febbraio 2017 recante le disposizioni attuative in materia di valutazione delle attività e delle passività nel Bilancio *Solvency II* diverse dalle riserve tecniche;
  - Regolamento IVASS n. 35 del 7 febbraio 2017 recante le disposizioni ai fini dell'aggiustamento per la capacità di assorbimento delle perdite delle riserve tecniche e delle imposte differite nella determinazione del requisito patrimoniale di solvibilità.

#### Requisiti patrimoniali di solvibilità e relativi indici di copertura

La Società dispone di fondi propri ammissibili a coprire i requisiti patrimoniali pari a 3,18 volte il Requisito Patrimoniale di solvibilità (SCR), (2,84 il dato al 31 dicembre 2019), e pari a 6,42 volte Requisito Patrimoniale Minimo (MCR), (5,65 il dato al 31 dicembre 2019).

Nella tabella seguente sono riepilogati:

- l'importo dei fondi propri disponibili ed ammissibili a copertura dei requisiti patrimoniali, con dettaglio per singoli livelli;
- l'importo dei requisiti patrimoniali SCR e MCR;
- gli indici di copertura dei requisiti patrimoniali.

Valori in milioni di euro	Totale	Tier 1 - unrestricted	Tier 1 - restricted	Tier 2	Tier 3
Fondi propri disponibili a copertura del Requisito Patrimoniale di Solvibilità	9.509,9	6.810,7	1.562,9	1.136,3	
Fondi propri disponibili a copertura del Requisito Patrimoniale Minimo	9.509,9	6.810,7	1.562,9	1.136,3	
Fondi propri ammissibili a copertura del Requisito Patrimoniale di Solvibilità	9.509,9	6.810,7	1.562,9	1.136,3	
Fondi propri ammissibili a copertura del Requisito Patrimoniale Minimo	8.642,6	6.810,7	1.562,9	269,0	
Requisito Patrimoniale di Solvibilità	2.989,3				
Requisito Patrimoniale Minimo	1.345,2				
Rapporto tra fondi propri ammissibili e Requisito Patrimoniale di Solvibilità	3,18				
Rapporto tra fondi propri ammissibili e Requisito Patrimoniale Minimo	6,42				

Tutti i dati sopra riportati sono calcolati sulla base delle informazioni disponibili alla data della presente Relazione. La situazione di solvibilità della Compagnia sarà oggetto di apposita informativa al mercato e all'Autorità di Vigilanza entro il termine previsto dalla normativa vigente.

I requisiti patrimoniali di solvibilità individuale sono calcolati mediante l'utilizzo del modello interno parziale approvato dall'Autorità di Vigilanza a fini regolamentari, a far data dal 31 dicembre 2016. Ai fini della determinazione dei fondi propri viene applicato l'aggiustamento per la volatilità previsto dall'art. 36-septies del Codice delle Assicurazioni Private.

### **Modello Interno Parziale**

Nel febbraio 2017, UnipolSai Assicurazioni ha ricevuto l'autorizzazione, da parte dell'Autorità di Vigilanza, all'utilizzo del Modello Interno Parziale per il calcolo del requisito patrimoniale di solvibilità individuale, a decorrere dalle valutazioni al 31 dicembre 2016.

Il Modello Interno Parziale è utilizzato con riferimento alle valutazioni dei seguenti fattori di rischio, nonché nel processo di aggregazione:

- Rischi Tecnico Assicurativi Danni e Salute relativi alla componente catastrofale inerente al terremoto;
- Rischi Tecnico Assicurativi Vita;
- Rischio di Mercato;
- Rischio di Credito.

È previsto un piano di estensione del Modello Interno Parziale con la finalità di includere nella sua struttura tutti i moduli di rischio misurabili e arrivare ad una configurazione di tipo *Full Internal Model*.

Il rischio Tecnico Assicurativo – Danni e Salute è rappresentato dai sotto- moduli di rischio: rischio di tariffazione, rischio di riservazione, rischio catastrofale e rischio di riscatto. Per il calcolo del requisito patrimoniale di solvibilità sono utilizzati il Modello Interno Parziale (per il rischio catastrofale Terremoto), i Parametri Specifici della Compagnia e la Standard Formula.

L'Autorità di Vigilanza, con Provvedimento del 2 febbraio 2016 ha autorizzato l'utilizzo, a far data dal 1° gennaio 2016, dei parametri specifici della Compagnia per il calcolo del requisito patrimoniale per i rischi di tariffazione e di riservazione nei seguenti segmenti:

- Segmento 1, Assicurazione e riassicurazione proporzionale sulla Responsabilità Civile risultante dalla circolazione di autoveicoli;
- Segmento 4, Assicurazione e riassicurazione proporzionale contro l'Incendio e gli Altri Danni ai Beni;
- Segmento 5, Assicurazione e riassicurazione proporzionale sulla Responsabilità Civile Generale.

Inoltre, fatta eccezione per il rischio Terremoto, i rischi catastrofali e il rischio di riscatto sono valutati mediante la Standard Formula.

Il rischio di sottoscrizione Vita (rischio mortalità/longevità, rischio riscatto e rischio spese) è misurato attraverso il Modello Interno Parziale basato sulla metodologia *Least Square Monte Carlo*, coerente con i principi indicati dalla normativa *Solvency II*, che permette la determinazione della *Probability Distribution Forecast* relativa ai fattori di rischio vita. Il rischio catastrofale, oltre che i rischi di sottoscrizione vita relativi ai prodotti di tipo Unit Linked e Fondi Pensione, sono valutati mediante la Standard Formula.

Relativamente al rischio di mercato del portafoglio titoli il cui rischio di investimento non è sopportato dagli assicurati, la misurazione viene eseguita con il Modello Interno Parziale che utilizza la metodologia di tipo Monte Carlo VaR. Nell'ambito del Modello Interno mercato, le *liabilities* Vita vengono replicate mediante *cash flow* con scadenza equivalente allo smontamento delle riserve Vita per la componente garantita e funzioni polinomiali (metodologia *Least Square Monte Carlo*) per la rappresentazione della componente relativa ai *Future Discretionary Benefits*. Il rischio di mercato del portafoglio titoli, il cui rischio di investimento è sopportato dagli assicurati, e il rischio di concentrazione sono valutati mediante la Standard Formula *Market Wide*.

## 1 Relazione sulla gestione

---

Con riferimento al **rischio di credito** la misurazione viene effettuata mediante il Modello Interno Parziale che utilizza la metodologia CreditRisk+. Tale modello consente di effettuare la misurazione del rischio di *default* relativo alle controparti di tipo bancario, relativamente alle esposizioni derivanti da liquidità disponibile ed alle operazioni di mitigazione del rischio finanziario tramite contratti derivati, nonché alle esposizioni assicurative e riassicurative. Inoltre il modello consente di misurare il rischio di default derivante dalle esposizioni verso intermediari e assicurati.

Il processo di aggregazione dei rischi definito dal Gruppo prevede un approccio di tipo *bottom-up* e può essere scomposto in due fasi:

- aggregazione dei sotto-moduli di rischio che compongono i rischi di Mercato, i rischi Tecnico Assicurativi Danni e Salute, i rischi Tecnico Assicurativi Vita ed i rischi di Credito così da ottenere la *Probability Distribution Forecast* ("PDF") di ogni modulo di rischio;
- aggregazione dei moduli dei rischi di Mercato, i rischi Tecnico Assicurativi Danni e Salute, i rischi Tecnico Assicurativi Vita ed i rischi di Credito al fine di calcolare il *Basic SCR*.

L'aggregazione dei sotto-moduli prevede tre distinti approcci:

- campionamento congiunto dei fattori di rischio;
- aggregazione mediante metodo Var-Covar (con determinazione della PDF a posteriori);
- aggregazione di più distribuzioni marginali mediante funzioni copula.

## Altre informazioni

### Gestione e sviluppo delle Risorse Umane

L'organico della Società al 31 dicembre 2020 risulta composto da 7.149 dipendenti. Nel 2020 hanno cessato il rapporto di lavoro con la Compagnia 582 dipendenti di cui 7 per movimentazioni infragruppo e 575 per cessazione effettiva, dovuta a dimissioni, uscite incentivate, pensionamento, adesione al "Fondo di Solidarietà" e altre cause di cessazione. Sono state rilevate 204 entrate, di cui 153 nuove assunzioni e 103 nuove entrate a tempo indeterminato (per assunzione da mercato o assunzione di ex lavoratori interinali), 60 entrate a tempo determinato o per lavoro stagionale, che si riferiscono a risorse assunte in corso d'anno ed in organico al 31 dicembre 2020, 5 reintegri e 36 nuovi ingressi per effetto dei processi di mobilità all'interno del Gruppo assicurativo.

Il numero dei dipendenti, se conteggiati come "full time equivalent" (FTE), ovvero considerando l'orario di lavoro effettivo, risulta di 6.926 unità.

I costi del personale per retribuzioni, oneri sociali e trattamento di fine rapporto ammontano a 548,3 milioni di euro.

Nell'ambito delle attività di attuazione del vigente Piano Industriale, durante l'esercizio 2019 sono stati sottoscritti accordi sindacali in materia di risoluzione consensuale del rapporto di lavoro per il personale non dirigente, che entro il 31 dicembre 2023 raggiunga le condizioni per la pensione.

Il predetto personale riceverà direttamente dall'INPS il trattamento pensionistico, qualora ne abbia già maturato il diritto, oppure avrà accesso alla sezione straordinaria del Fondo di Solidarietà, dal quale percepirà a carico dell'azienda un assegno equivalente al futuro trattamento pensionistico fino a quando perverrà ai requisiti richiesti dalla normativa di legge, grazie al versamento all'INPS della contribuzione correlata sempre da parte dell'Impresa.

In proposito si precisa che nel corso del 2020 la risoluzione consensuale ha riguardato 520 lavoratori, di cui:

- ✓ 377 cessati in data 29 febbraio 2020 per accesso al Fondo di Solidarietà;
- ✓ 143 cessati fra il 31 gennaio 2020 ed il 31 dicembre 2020 per incentivo al pensionamento.

A seguito dell'emergenza epidemiologica da Covid-19, tenuto conto della significativa contrazione delle attività economiche e sulla base delle disposizioni di legge emanate nel corso dell'anno, sono stati sottoscritti diversi accordi sindacali nei vari comparti merceologici del Gruppo.

In particolare, per UnipolSai è stata disciplinata una parziale riduzione delle attività lavorative, per un totale di 18 giornate mediante il preventivo utilizzo delle ferie maturate e non godute ed il successivo ricorso alla sezione ordinaria del Fondo di Solidarietà, garantendo comunque la piena tutela della retribuzione e della contribuzione correlata. Il predetto ricorso ha permesso di recuperare i contributi versati in passato al Fondo dalle imprese del Gruppo, senza ricorrere ai contributi riferiti ai dipendenti o alle altre aziende del settore assicurativo. Inoltre, è stato stabilito che i dipendenti fruiscano delle ferie spettanti per l'anno 2020.

Si informa inoltre che, nel corso del 2020, sono stati sottoscritti accordi sindacali, in materia di risoluzione consensuale del rapporto di lavoro per il personale dirigente, che entro il 31 dicembre 2023, esteso poi al 2024, raggiunga le condizioni per la pensione. A seguito della cessazione, il predetto personale riceverà dall'azienda un assegno equivalente al futuro trattamento pensionistico fino a quando perverrà ai requisiti richiesti dalla normativa di legge, grazie al versamento all'INPS della contribuzione correlata sempre da parte dell'Impresa.

### Formazione

Nel 2020 Unica si è impegnata per restare vicino alle persone consentendo al personale dipendente e alla rete di vendita di proseguire la propria formazione nonostante l'emergenza sanitaria.

Il team di Unica si è rapidamente riorganizzato in modalità agile e si è sin da subito impegnato per garantire a tutti gli utenti l'accesso continuo da remoto al portale della formazione, tramite cui è stato offerto supporto formativo sulle tecnologie necessarie per operare nel nuovo scenario lavorativo, nonché su altre competenze tecniche e trasversali. Lo scenario emergenziale ha ridefinito bruscamente le priorità, rallentando la pianificazione e lo sviluppo dei progetti formativi, soprattutto quelli più articolati. Alla sospensione dei corsi d'aula, Unica si è concentrata nella riprogettazione di decine di iniziative formative già avviate o previste nell'anno a supporto del business, con la conseguente ridefinizione di strutture, durate e calendari didattici. Sono stati esplorati e introdotti nuovi strumenti e modalità alternative all'aula fisica - tra queste, la videoconferenza formativa tramite Google Meet per Reti e il webinar tramite Adobe Connect per Reti e Dipendenti.

## 1 Relazione sulla gestione

A marzo è stata varata la nuova organizzazione di Unica, presentandosi con una struttura più semplice e creando una nuova Faculty dedicata ai master e ai percorsi di alta professionalizzazione e di ingresso per i giovani.  
A luglio, in seguito all'audit effettuato dall'ente certificatore DNV GL, Unica ha ottenuto il rinnovo della certificazione ISO 9001:2015.

L'attività formativa nel corso dell'anno si è concentrata nella realizzazione, per il tramite delle Faculties di Unica, di corsi a contenuto obbligatorio e normativo, tecnico, commerciale, manageriale e comportamentale.  
Tra questi, si annoverano anche le ore erogate per gli adempimenti obbligatori e quelle svolte nei rispetto del Regolamento IVASS n. 40/2018, necessarie a trasmettere la conoscenza dei prodotti assicurativi e all'aggiornamento sulle normative di settore.

### Formazione erogata ai dipendenti

Le attività formative che maggiormente hanno interessato il personale dipendente sono state di natura normativa e tecnico-assicurativa nonché manageriale. Sono stati realizzati ed erogati complessivamente 788 corsi (compresi i corsi esterni). Buona parte dei progetti sono stati attuati con formazione finanziata da parte del Fondo Banche Assicurazioni (FBA).

Tra i principali progetti evidenziamo:

- L' "Unipol Insurance Master Program" (terza edizione). Un nuovo gruppo di 20 giovani neolaureati ha iniziato a ottobre 2020 il proprio percorso formativo interfunzionale in Azienda (al momento svolto interamente a distanza), volto a sviluppare competenze tecniche/manageriali anche con esperienze in diverse realtà del Gruppo.
- Il corso "Change Management", che è proseguito coinvolgendo coloro che hanno cambiato mansione fornendo loro strumenti e metodi per facilitare la gestione del cambiamento;
- Le pillole formative sullo Smart Working, rispettivamente per Responsabili e collaboratori, lanciate per gestire al meglio il lavoro da remoto, facilitando il cambiamento culturale e supportando le persone nell'adozione di un nuovo modello di organizzazione del lavoro;

Nella gestione dell'emergenza sanitaria è stato pubblicato il corso online "Emergenza COVID-19 - Norme comportamentali e buone prassi - Formazione in materia di sicurezza sul lavoro", con l'obiettivo di illustrare a tutti i dipendenti i comportamenti da adottare per contribuire al contenimento della diffusione del virus.

### Progetti Formativi per la Rete di Vendita

Le attività formative rivolte alla Rete di Vendita sono state improntate alla costruzione di percorsi e corsi utili ad accrescere ulteriormente le competenze anche nel rispetto degli obblighi formativi previsti dal Regolamento IVASS. Si è sviluppato un intenso lavoro dedicato alla formazione sui prodotti nuovi od oggetto di restyling.

### *Tutela della Privacy*

Il Regolamento (UE) 2016/679 in materia di tutela dei dati personali (il "GDPR"), che a partire dal 25 maggio 2018 ha introdotto importanti novità nella protezione dei dati personali, richiede una continua formazione in materia e una forte responsabilizzazione sostanziale dell'impresa, la quale deve garantire ed essere in grado di dimostrare la conformità alle previsioni del GDPR.

A tale scopo, nel corso dell'esercizio 2020 la Società, con il supporto del *Data Protection Officer* di Gruppo, oltre ad aver proseguito l'attività di erogazione di formazione al personale dipendente sia attraverso corsi in modalità *e-learning* sia tramite incontri/lezioni frontalì svolti da remoto, ha valutato l'effettività e l'efficacia dei presidi, dei processi e dell'impianto organizzativo in essere al fine di assicurare una gestione dei dati personali che fosse conforme alla normativa vigente e maggiormente trasparente nei confronti dei soggetti interessati, mediante:

- monitoraggio dei Registri dei trattamenti previsti dall'articolo 30 del GDPR;
- adeguamento dei contratti di fornitura di servizi, sia tra società del Gruppo, sia tra queste ed i fornitori esterni;
- aggiornamento di documenti di comunicazione aziendale, finalizzati a delineare linee guida e procedure per la corretta gestione dei dati personali e per assicurare la conformità dei trattamenti alla normativa;
- *assessment* sulla conformità dei processi e delle procedure alle previsioni normative;
- monitoraggio dell'implementazione delle azioni individuate negli *assessment*;

- monitoraggio del quadro normativo di riferimento, anche tramite attività di valutazione delle normative e/o linee guida di autorità europee e nazionali poste in pubblica consultazione, per proporre, ove necessario, richieste di variazione, modifica, integrazione o chiarimento in merito alle tematiche connesse al trattamento di dati personali;
- monitoraggio dei provvedimenti sanzionatori emanati dall'Autorità Garante per la Protezione dei Dati Personali;
- valutazioni d'impatto sulla protezione dei dati, in ossequio ai principi di *privacy by design* e *by default*.

Nel corso del 2020, la Società ha dovuto far fronte all'emergenza sanitaria connessa alla diffusione pandemica del virus Covid-19: in tale contesto, la consulenza del *Data Protection Officer* di Gruppo si è resa necessaria per garantire (i) la conformità dei trattamenti di dati personali svolti nell'ambito di tutte le misure ed i progetti implementati dalla Società medesima e finalizzati a fornire protezione e soluzioni mirate e concrete rispetto al virus e alle sue conseguenze e (ii) l'adozione di misure atte a prevenire la diffusione del virus sul posto di lavoro e a contenere i rischi derivanti dal medesimo per tutto il personale dipendente (ad esempio, attraverso la definizione di linee guida per permettere l'ingresso ai locali aziendali di dipendenti, fornitori esterni e ospiti sulla base delle normative e dei protocolli tempo per tempo adottati per la gestione della pandemia garantendo comunque il rispetto delle disposizioni in materia di protezione dei dati personali).

## Attività di ricerca e sviluppo

In risposta a uno scenario di mercato costantemente in forte evoluzione tecnologica, UnipolSai investe per sviluppare e accelerare l'innovazione e andare incontro alle nuove esigenze della clientela.

Per UnipolSai il capitale intellettuale rappresenta una parte rilevante degli asset attraverso cui realizzare le proprie strategie, e viene continuamente arricchito grazie a investimenti in innovazione.

L'investimento nei dati, nella telematica e nell'applicazione di Intelligenza Artificiale e *Robotic Process Automation* (RPA) genera ritorni concreti per le attività caratteristiche. I principali effetti riguardano il miglioramento della capacità di individuare le frodi, identificando in modo automatico e "predittivo" i sinistri sospetti; una riduzione del costo dei sinistri; l'ampliamento della conoscenza dei reali bisogni dei clienti e la conseguente realizzazione di nuovi servizi e prodotti offerti ai clienti in vari segmenti.

L'evoluzione tecnologica riguarda anche le società di servizio e gli ecosistemi.

Nei processi di innovazione il Gruppo ha frequentemente coinvolto e valorizzato il contributo di startup, Università e network di ricerca.

## Servizi informatici

Nel 2020, le attività svolte in relazione al Piano Industriale in materia di Multicanalità, Digitalizzazione & Ottimizzazione Processi, Cybersecurity, Dati e Nuove Architetture & Tecnologie, sono state modulate in modo da assicurare la continuità operativa della Compagnia e la gestione dell'emergenza Covid-19, attraverso la realizzazione di una serie di iniziative specifiche, articolate sulle seguenti diverse direttrici di intervento:

- **Interventi a favore delle agenzie**

Sono state realizzate nuove funzionalità di vendita a distanza a supporto dell'operatività agenziale nella situazione di *lockdown* (per esempio estensioni della firma elettronica avanzata, nuove modalità di pagamento tramite SMS e POS Virtuale) e introdotte modifiche alle procedure di gestione dei sistemi incentivanti e delle regolazioni economiche, a supporto della liquidità delle agenzie. Gli interventi realizzati hanno consentito di aumentare del 70% l'uso della firma elettronica avanzata e di più del doppio i pagamenti in mobilità e a distanza rispetto all'anno precedente.

- **Interventi a favore dei clienti e del *business***

Sono state sviluppate modifiche alle applicazioni e alle procedure operative in adeguamento alle variazioni normative introdotte e sono stati realizzati nuovi prodotti, iniziative commerciali e interventi tariffari a supporto delle azioni di *business* per la gestione dell'emergenza.

## 1 Relazione sulla gestione

In particolare, sono state realizzate nuove campagne "Digital", basate sull'utilizzo dell'App, *#UnMesePerTe* e *#AndràTuttoBene FREE* ad aprile ed *#UniSalutePerTe* a dicembre, che hanno portato fra l'altro ad un significativo incremento dell'utilizzo dei *touch point* digitali della Compagnia da parte dei clienti (sono stati superati i 3,3 milioni di App scaricate e quasi triplicato il numero delle interazioni su App e siti), grazie alla realizzazione di una serie di interventi applicativi e di revisione e potenziamento di App e siti.

È stata inoltre ampliata la gamma dei servizi "self service" disponibili nella App con i pagamenti delle quietanze delle polizze, dei parcheggi "strisce blu" e l'applicazione degli sconti dei voucher *#UnMesePerTe*.

L'App UnipolSai è stata nuovamente nominata quale migliore App del mercato assicurativo dall'Osservatorio Finanziario. Sono inoltre proseguite le attività sui fronti dell'applicazione dell'intelligenza Artificiale e della Robotizzazione all'automazione di 25 nuovi processi in 6 diverse aree aziendali e nell'area sinistri in particolare, dove è stata ulteriormente ampliata la gamma dei documenti gestiti con queste tecnologie e rilasciata in produzione una nuova versione del sistema "Liquido".

- **Interventi a supporto dell'avvio del lavoro agile per i dipendenti del Gruppo**

Per la gestione dell'emergenza Covid-19, è stato messo in atto un *crash program* sulle piattaforme tecnologiche e applicative che ha consentito di affrontare l'emergenza assicurando la continuità operativa del Gruppo abilitando al lavoro agile nel giro di poche settimane praticamente tutti i 9.000 dipendenti, e che ha portato complessivamente alla:

- configurazione e distribuzione di circa 7.000 nuovi dispositivi aziendali;
- riconfigurazione della rete degli interni telefonici aziendali e adeguamento delle principali applicazioni per permetterne l'utilizzo in sicurezza via internet dai dispositivi remoti;
- potenziamento delle infrastrutture e sviluppo di nuove soluzioni di *collaboration* e videoconferenza (gestiti volumi 14 volte superiori a quelli del 2019, con una media di circa 2.200 videoconferenze e 6.200 partecipanti/giorno);
- potenziamento delle infrastrutture di sicurezza e controllo accessi e delle iniziative di formazione e *cyber awareness*.

- **Interventi in ambito Cyber Security, Data Governance & Data Strategy**

In ambito *Cyber Security* sono proseguite le attività di introduzione di nuove tecnologie a supporto del monitoraggio della sicurezza e protezione dei dati personali, attraverso l'implementazione dell'autenticazione multi-fattore per i dipendenti del Gruppo, l'attivazione di una piattaforma di *Threat Intelligence* per ricerca avanzata di minacce su internet e *dark web*, la conduzione di *vulnerability assessment* e *penetration test* su infrastrutture e applicazioni e la predisposizione e l'attivazione di un nuovo corso *Cyber Security 2020* per dipendenti e agenti realizzato in collaborazione con UNICA.

Sul fronte Dati sono state portate in produzione nuove piattaforme per la gestione della *Data Governance* e *Data Quality* e introdotte nuove tecnologie e modalità per lo sfruttamento e valorizzazione dei dati di clienti e prospect nei processi di *pricing* e *underwriting*.

### Comunicazione

In questo contesto straordinario caratterizzato a livello mondiale dalla pandemia Covid-19, il Gruppo Unipol ha messo in campo tutte le sue forze per sostenere il sistema Italia con iniziative volte a partecipare attivamente e proattivamente alla mitigazione delle emergenze che via via si sono manifestate nel Paese.

In tale quadro la volontà di Unipol è stata quella di essere al fianco dell'Italia garantendo la sua presenza come protagonista di attività di donazione per fini prevalentemente sanitari: da marzo 20 milioni di euro sono stati perciò destinati a progetti legati ad attività ospedaliere nelle regioni più colpite dalla pandemia, come gli Interventi di supporto alla Fiera di Milano e agli Ospedali Maggiore, Sant'Orsola e Bellaria a Bologna, all'Ospedale Martini a Torino, all'ospedale da campo allestito dagli Alpini a Bergamo.

In giugno, un'altra iniziativa importante ha visto Unipol al fianco della rete caritativa del Banco Alimentare, per fornire due milioni di pasti a persone in difficoltà in tutta Italia, coinvolgendo i dipendenti e gli agenti del Gruppo, per dare sostegno tangibile in un momento così unico e particolare.

Un'altra testimonianza in tal senso, è stato il *rebranding* che ha visto il marchio di Unipol e di UnipolSai "rivestirsi" con i tre colori della bandiera italiana, a rimarcare un'identità forte e un'appartenenza orgogliosa alla vita del Paese. Conseguentemente, il nuovo marchio tricolore è stato declinato per tutte le necessità di esposizione, nei siti ufficiali di tutte le società afferenti il Gruppo, nei materiali di prodotto e persino nelle principali sedi, ove le nuove insegne sono state anticipate fin da aprile con una speciale illuminazione tricolore.



È proseguita, inoltre, la programmazione e diffusione su tutti i canali di comunicazione (tv, radio, *web*, *social*) della campagna "Sempre un passo avanti" con un nuovo spot: dopo Unibox e l'App UnipolSai, protagonista questa volta il prodotto per la sicurezza della Casa.

In estate, le attività di comunicazione esterna hanno dato visibilità anche all'innovativo prodotto "Soluzioni Salute per le imprese" dedicato alle piccole e medie imprese, particolarmente studiato per far fronte alle esigenze del mondo del lavoro.

Infine, #Più3Imprese e #UniSalutePerTe sono le altre due campagne di rilievo messe in campo da UnipolSai nel corso dell'anno: la prima copertura prevede tre mesi aggiuntivi gratuiti oltre la consueta annualità, mentre il secondo prodotto offre una copertura gratuita in caso di contagio da Covid-19 prestata dalla compagnia specializzata del Gruppo.

Tutte queste iniziative hanno inteso sostenere in maniera concreta e professionale le principali esigenze sentite dalla popolazione nel corso del lungo periodo pandemico: un supporto significativo alle necessità di protezione della salute e tutela in ambito lavorativo.

A chiusura dell'anno, sempre a testimonianza della volontà di presentarsi come una impresa vicina alle persone, nel periodo natalizio il Gruppo Unipol insieme al progetto immobiliare Urban Up ha voluto accendere luminarie di speranza nelle principali strade del centro di Milano e rivestire del tricolore alcuni immobili simbolici di sua proprietà attraverso l'iniziativa #Illuminiamolinsieme.

Tutte le attività sono state oggetto di una forte comunicazione integrata che ha coinvolto ogni ambito *web* e *social* di Unipol e UnipolSai, con l'intento di manifestare una tangibile vicinanza al Paese.

Complessivamente, la comunicazione istituzionale realizzata ha generato come risultati macro oltre 28 milioni di persone raggiunte e quasi 19 milioni di visualizzazioni dei video prodotti per veicolare le diverse campagne.

### ***Operazioni significative non ricorrenti e operazioni atipiche e/o inusuali***

Si segnala che nel 2020 non si sono verificate operazioni atipiche e/o inusuali, oltre a quelle riportate tra i principali eventi del periodo, che, per significatività, rilevanza, natura delle controparti oggetto della transazione, modalità di determinazione del prezzo di trasferimento e per il loro verificarsi in prossimità alla chiusura dell'esercizio, possano dar luogo a dubbi in ordine: alla correttezza e completezza dell'informazione nella presente documentazione, al conflitto d'interesse, alla salvaguardia del patrimonio aziendale e alla tutela degli azionisti di minoranza.

### **Attestazione ai sensi dell'art. 2.6.2, comma 9, del Regolamento dei Mercati organizzati e gestiti da Borsa Italiana S.p.A.**

Ai sensi di quanto richiesto, con riferimento alle società controllate sottoposte alla direzione e coordinamento di un'altra società, dall'art. 2.6.2, comma 8, del Regolamento dei Mercati organizzati e gestiti da Borsa Italiana S.p.A., si attesta l'esistenza per UnipolSai delle condizioni di cui all'art. 16 del Regolamento CONSOB n. 20249/2017.

### **Relazione annuale sul governo societario e sugli assetti proprietari per l'esercizio 2020**

Le informazioni prescritte dall'art. 123-bis del D.Lgs. n. 58 del 24 febbraio 1998 e successive modifiche sono riportate nella Relazione annuale sulla *corporate governance*, approvata dal Consiglio di Amministrazione e pubblicata congiuntamente alla relazione sulla gestione.

La Relazione annuale sulla *corporate governance* è reperibile sul sito internet della Società ([www.unipolsai.com](http://www.unipolsai.com)), nella Sezione "Governance/Sistema di Corporate Governance/Relazione Annuale".

### ***Comunicazione di informazioni di carattere non finanziario***

In merito agli adempimenti previsti dal Decreto Legislativo 30 dicembre 2016, n. 254, in materia di comunicazione d'informazioni di carattere non finanziario e di informazioni sulla diversità da parte di talune imprese e di taluni gruppi di grandi dimensioni, si segnala che UnipolSai non è soggetta a tale obbligo rientrando nei casi di esonero e di equivalenza previsti dall'art. 6, comma 2, in quanto società figlia ricompresa nella Dichiarazione consolidata di carattere non finanziario redatta da Unipol Gruppo.

## 1 Relazione sulla gestione

---

### Fatti di rilievo avvenuti dopo la chiusura dell'esercizio

#### *Accordo transattivo a definizione di cause legali pendenti per azione sociale di responsabilità nei confronti di ex amministratori e sindaci*

Nel marzo 2021, in riferimento all'azione sociale di responsabilità nei confronti di alcuni ex amministratori e sindaci, deliberata dalle Assemblee di Fondiaria-SAI e Milano Assicurazioni nell'anno 2013, e alle relative cause legali pendenti, la Società ha sottoscritto con tutti i convenuti un accordo transattivo che definisce integralmente le due azioni di responsabilità e che sarà sottoposto all'approvazione dell'Assemblea dei soci di UnipolSai e delle altre società attrici del Gruppo Unipol. I termini e le condizioni del suddetto accordo sono sintetizzati nella Relazione degli Amministratori e nel Documento Informativo redatto ai sensi dell'art. 5 del Regolamento Operazioni con Parti Correlate adottato dalla Consob con Delibera n. 17721 del 12 marzo 2010 e ss. mm., pubblicati nei tempi e modi di legge e rinvenibili sul sito istituzionale della Società.

#### *Perfezionamento della cessione di Torre Velasca*

Si segnala che nel mese di febbraio 2021 si è perfezionata la vendita dell'immobile di Milano, piazza Velasca (Torre Velasca) conseguente il mancato esercizio del diritto di prelazione da parte della Pubblica Amministrazione. Il prezzo di cessione è ammontato a 160 milioni di euro e ha consentito di realizzare una plusvalenza pari a circa 80 milioni di euro.

#### *Rimborso anticipato prestito subordinato*

In data 15 marzo 2021, avendo ottenuto l'autorizzazione dell'Autorità di Vigilanza all'esercizio della facoltà di rimborso anticipato in capo all'emittente, è stato estinto integralmente il prestito subordinato (ISIN XS0130717134) emesso dalla controllata UnipolSai Assicurazioni per un valore nominale pari a euro 300 milioni la cui scadenza contrattuale era prevista nel mese di giugno 2021. Il rimborso di tale prestito è in linea con una gestione proattiva dell'indebitamento e di contenimento della leva finanziaria della compagnia conseguentemente all'emissione dello strumento RT1 per un valore nominale di euro 500 milioni perfezionato nel quarto trimestre dell'esercizio 2020. Contestualmente al perfezionamento del rimborso da parte di UnipolSai, Unipol ha provveduto all'estinzione, per un valore nominale residuo pari a euro 39 milioni, del finanziamento in essere con UnipolSai a suo tempo concesso all'atto del subentro da parte di quest'ultima nel ruolo di emittente del tale prestito obbligazionario subordinato Tier 2 con scadenza 2021 originariamente emesso da Unipol stessa.

## Prevedibile evoluzione della gestione

Gli effetti della diffusione della pandemia da Covid 19 stanno proseguendo, anche in forma sostenuta, nei primi mesi dell'esercizio 2021.

L'ondata di contagi che si ripropone e i ritardi nelle vaccinazioni minacciano la sospirata ripresa economica. Certo non ha giovato al nostro paese l'instabilità politica che ha accompagnato questa prima parte dell'esercizio con tensioni sfociate nella formazione di un nuovo Governo che dovrà tempestivamente pianificare un utilizzo efficace dei fondi del piano Next Generation, fattore chiave per migliorare il potenziale di crescita dell'economia italiana.

Tutto ciò ha riflessi sugli investimenti finanziari e sull'operatività della gestione finanziaria che resta finalizzata alla coerenza tra gli attivi e i passivi, all'ottimizzazione del profilo rischio-rendimento del portafoglio anche con riguardo al mantenimento di un adeguato livello di solvibilità.

Per quanto concerne l'andamento dei business in cui opera la Compagnia, non si segnalano eventi di particolare rilievo, con un andamento del comparto assicurativo ancora condizionato dagli effetti della pandemia sull'attività commerciale e sulla sinistralità.


Il risultato della gestione per l'anno in corso, escludendo eventi attualmente non prevedibili anche legati ad un ulteriore aggravamento del contesto di riferimento, è atteso positivo e in linea con gli obiettivi definiti nel Piano Industriale 2019-2021.

Bologna, 18 marzo 2021

Il Consiglio di Amministrazione







2

BILANCIO  
DELL'ESERCIZIO 2020

## Bilancio di Esercizio

### Stato Patrimoniale Esercizio 2020

Valori in euro

Allegato I

Società

UnipolSal Assicurazioni S.p.A.

Capitale sociale

Sottoscritto euro 2.031.456.338

Versato euro 2.031.456.338

Sede in

BOLOGNA - Via Stalingrado 45



## 2 Bilancio dell'esercizio 2020

### Stato Patrimoniale

#### ATTIVO

		VALORI DELL'ESERCIZIO		
A.	CREDITI VERSO SOCI PER CAPITALE SOCIALE SOTTOSCRITTO NON VERSATO di cui capitale richiamato	2		1
B.	ATTIVI IMMATERIALI			
	1. Provvigioni di acquisizione da ammortizzare			
	a) rami vita	3	60.259.110	
	b) rami danni	4	16.386.786	5
	2. Altre spese di acquisizione			6
	3. Costi di impianto e di ampliamento			7
	4. Avviamento			8
	5. Altri costi pluriennali		271.407.185	9
				10
				731.681.669
C.	INVESTIMENTI			
	I - Terreni e fabbricati			
	1. Immobili destinati all'esercizio dell'impresa		484.493.090	11
	2. Immobili ad uso di terzi		744.736.034	12
	3. Altri immobili		9.095.978	13
	4. Altri diritti reali		2.279.472	14
	5. Immobilizzazioni in corso e acconti			15
	II - investimenti in imprese del gruppo ed in altre			16
	1. Azioni e quote di imprese:			
	a) controllanti	17	788.763	
	b) controllate	18	3.099.871.350	
	c) consociate	19	67.197.468	
	d) collegate	20	33.541.106	
	e) altre	21	328.649.310	22
	2. Obbligazioni emesse da imprese:			
	a) controllanti	23		
	b) controllate	24		
	c) consociate	25		
	d) collegate	26	6.849.400	
	e) altre	27	2.569.492	28
	3. Finanziamenti ad imprese:			
	a) controllanti	29	567.785.217	
	b) controllate	30	168.576.707	
	c) consociate	31	30.842.500	
	d) collegate	32	6.015.319	
	e) altre	33		34
			773.219.743	35
				4.312.686.632
				731.681.669
			da riportare	

VALORI DELL'ESERCIZIO PRECEDENTE			
			181
183	58.891.845		
184	18.516.802	185	77.508.547
		186	
		187	2.050
		188	438.699.454
		189	239.653.261
			190
			755.863.412
		191	512.189.046
		192	1.481.937.918
		193	9.560.055
		194	2.279.472
		195	4.100.000
		196	2.010.116.491
197	1.708.128		
198	3.141.338.123		
199	67.197.468		
200	33.541.110		
201	255.665.932	202	3.499.450.761
203			
204			
205			
206	6.862.800		
207	3.740.000	208	10.502.800
209	567.785.217		
210	285.423.184		
211	65.276.250		
212	6.091.780		
213		214	924.576.431
		215	4.434.629.992
		da riportare	
			755.863.412



## 2 Bilancio dell'esercizio 2020

### Stato patrimoniale

#### ATTIVO

		VALORI DELL'ESERCIZIO			
		rispetto		731.681.659	
C. INVESTIMENTI (segue)					
III - Altri investimenti finanziari					
1. Azioni e quote					
a) Azioni quotate	36	416.993.073			
b) Azioni non quotate	37	151.647.476			
c) Quote	38		39	568.640.549	
2. Quote di fondi comuni di investimento			40	4.588.527.006	
3. Obbligazioni e altri titoli a reddito fisso					
a) quotati	41	31.702.679.619			
b) non quotati	42	563.814.025			
c) obbligazioni convertibili	43	654.391	44	32.267.148.035	
4. Finanziamenti					
a) prestiti con garanzia reale	45				
b) prestiti supolizze	46	15.667.565			
c) altri prestiti	47	5.208.992	48	20.876.557	
5. Quote di investimenti comuni			49		
6. Depositi presso enti creditizi			50	20.115.126	
7. Investimenti finanziari diversi			51	24.862.122	52
IV - Depositi presso imprese cedenti				147.657.984	53
D. INVESTIMENTI A BENEFICIO DI ASSICURATI DEI RAMI VITA I QUALI NE SOPPORTANO IL RISCHIO E DERIVANTI DALLA GESTIONE DEI FONDI PENSIONE					
I - Investimenti relativi a prestazioni connesse con fondi di investimento e indici di mercato				54	43.291.118.585
			55	808.158.327	
II - Investimenti derivanti dalla gestione dei fondi pensione				56	5.085.741.539
			57	4.277.583.212	
D. bis RISERVE TECNICHE A CARICO DEI RIASSICURATORI					
I - RAMI DANNI					
1. Riserva premi	58	81.737.634			
2. Riserva sinistri	59	453.916.347			
3. Riserva per partecipazione agli utili e ristorni	60				
4. Altre riserve tecniche	61		62	537.653.981	
II - RAMI VITA					
1. Riserve matematiche	63	13.254.795			
2. Riserva premi delle assicurazioni complementari	64				
3. Riserva per somme da pagare	65	5.967.251			
4. Riserva per partecipazione agli utili e ristorni	66				
5. Altre riserve tecniche	67				
6. Riserve tecniche allorchè il rischio dell'investimento è sopportato dagli assicurati e riserve derivanti dalla gestione dei fondi pensione	68		69	19.222.036	70
					556.876.017
		da ripartire		49.665.417.810	

VALORI DELL'ESERCIZIO PRECEDENTE			
		riporto	755.863.412
216	475.883.452		
217	151.842.006		
218		219	627.725.458
		220	3.421.579.097
221	31.652.996.969		
222	516.522.516		
223	7.814.111	224	32.177.333.196
225			
226	19.411.438		
227	2.762.157	228	22.473.595
		229	
		230	25.521.022
		231	20.367.482
		232	36.294.699.850
		233	10.333.618
		234	42.749.779.951
		235	679.162.780
		236	4.946.603.072
		237	5.625.765.852
		238	83.819.770
		239	525.501.815
		240	
		241	
		242	609.321.586
		243	28.551.776
		244	
		245	2.123.959
		246	
		247	
		248	
		249	30.675.735
		250	639.997.321
	da riportare		49.771.406.536

## 2 Bilancio dell'esercizio 2020

### Stato patrimoniale

#### ATTIVO

		VALORI DELL'ESERCIZIO						
		riporta			49.665.417,810			
<b>E. CREDITI</b>								
I - Crediti, derivanti da operazioni di assicurazione diretta, nei confronti di:								
1. Assicurati								
a) per premi dell'esercizio	71	597.965.538						
b) per premi degli es. precedenti	72	4.856.972	73	602.822.510				
2. Intermediari di assicurazione			74	959.579.548				
3. Compagnie conti correnti			75	21.177.902				
4. Assicurati e terzi per somme da recuperare			76	130.016.007	77	1.713.589.967		
II - Crediti, derivanti da operazioni di riassicurazione, nei confronti di:								
1. Compagnie di assicurazione e riassicurazione								
			78	57.686.564				
2. Intermediari di riassicurazione								
			79	11.066	80	57.697.630		
III - Altri crediti								
				81	1.264.572.123	82	3.035.859.720	
<b>F. ALTRI ELEMENTI DELL'ATTIVO</b>								
I - Attivi materiali e scorte:								
1. Mobili, macchine d'ufficio e mezzi di trasporto interno								
			83	42.411.795				
2. Beni mobili iscritti in pubblici registri								
			84					
3. Impianti e attrezzature								
			85	18.143.614				
4. Scorte e beni diversi								
			86	4.304.084	87	64.859.484		
II - Disponibilità liquide								
1. Depositi bancari e c/c postali								
			88	436.617.273				
2. Assegni e consistenza di cassa								
			89	13.953	90	436.631.226		
IV - Altre attività								
1. Conti transitori attivi di riassicurazione								
			92					
2. Attività diverse								
			93	1.212.771.186	94	1.212.771.186	95	1.714.261.896
<b>G. RATEI E RISCONTI</b>								
1. Per Interessi								
				96	361.397.909			
2. Per canoni di locazione								
				97	3.231.395			
3. Altri ratei e risconti								
				98	34.404.429	99	399.033.733	
<b>TOTALE ATTIVO</b>								
					100	54.814.573.159		

VALORI DELL'ESERCIZIO PRECEDENTE			
	riporto		49.771.406,536
251	644.704,445		
252	3.618,552	253	648.523,097
		254	875.235,618
		255	27.730,142
		256	125.685,831
		257	1.677.174,688
		258	127.461,660
		259	11.100
		260	127.472,760
		261	1.096.423,766
		262	2.901.071,214
		263	45.980,374
		264	
		265	20.170,523
		266	4.292,956
		267	70.443,853
		268	393.257,183
		269	12,958
		270	393.270,141
		272	
		273	1.208.809,538
		274	1.208.809,538
		275	1.672.523,532
		276	373.557,104
		277	1.702,647
		278	33.121,816
		279	408.361,567
		280	54.753.382,849



## 2 Bilancio dell'esercizio 2020

### Stato patrimoniale

#### PASSIVO E PATRIMONIO NETTO

		VALORI DELL'ESERCIZIO		
<b>A. PATRIMONIO NETTO</b>				
I	- Capitale sociale sottoscritto o fondo equivalente	101	2.031.456.338	
II	- Riserva da sovrapprezzo di emissione	102	407.255.806	
III	- Riserve di rivalutazione	103	96.559.196	
IV	- Riserva legale	104	406.291.268	
V	- Riserve statutarie	105		
VI	- Riserva per azioni della controllante	400	788.763	
VII	- Altre riserve	107	2.694.971.550	
VIII	- Utili (perdite) portati a nuovo	108		
IX	- Utile (perdita) dell'esercizio	109	814.306.666	
X	- Riserva negativa per azioni proprie in portafoglio	401	(733.616)	
			110	6.450.895.971
<b>B. PASSIVITA' SUBORDINATE</b>			111	2.551.689.000
<b>C. RISERVE TECNICHE</b>				
<b>I - RAMI DANNI</b>				
1.	Riserva premi	112	3.029.753.191	
2.	Riserva sinistri	113	9.746.935.293	
3.	Riserva per partecipazione agli utili e ristorni	114	5.709.163	
4.	Altre riserve tecniche	115	678.361	
5.	Riserve di perequazione	116	83.486.781	
			117	12.866.962.699
<b>II - RAMI VITA</b>				
1.	Riserve matematiche	118	25.029.132.183	
2.	Riserva premi delle assicurazioni complementari	119	698.083	
3.	Riserva per somme da pagare	120	502.873.474	
4.	Riserva per partecipazione agli utili e ristorni	121	5.994.779	
5.	Altre riserve tecniche	122	97.223.526	
			123	25.635.922.045
			124	38.502.484.744
<b>D. RISERVE TECNICHE ALLORCHE' IL RISCHIO DELL'INVESTIMENTO E' SOPPORTATO DAGLI ASSICURATI E RISERVE DERIVANTI DALLA GESTIONE DEI FONDI PENSIONE</b>				
<b>I - Riserve relative a contratti le cui prestazioni sono connesse con fondi di investimento e indici di mercato</b>				
			125	808.158.327
<b>II - Riserve derivanti dalla gestione dei fondi pensione</b>				
			126	4.277.583.212
			127	5.085.741.539
			da riportare	
			52.590.811.254	

VALORI DELL'ESERCIZIO PRECEDENTE			
		281	2.031.456.338
		282	407.255.806
		283	96.559.196
		284	406.291.268
		285	
		290	1.708.128
		287	2.415.149.599
		288	
		289	701.237.390
		291	(1.847.266)
		290	6.057.810.459
		291	2.131.689.000
	292	2.870.244.048	
	293	10.454.121.941	
	294	6.003.755	
	295	862.809	
	296	79.749.154	297
			13.410.981.707
	298	24.549.266.966	
	299	749.893	
	300	339.107.366	
	301	6.226.327	
	302	97.758.854	303
			24.953.109.406
			304
			38.404.091.113
		305	679.162.781
		306	4.946.603.072
	da riportare		307
			5.625.765.853
			52.219.356.425

Handwritten signature and initials in the bottom right corner of the page.

## 2 Bilancio dell'esercizio 2020

### Stato patrimoniale PASSIVO E PATRIMONIO NETTO

		VALORI DELL'ESERCIZIO	
riporto			52.530.811.254
<b>E. FONDI PER RISCHI E ONERI</b>			
1.	Fondi per trattamenti di quiescenza ed obblighi simili	128	1.597.147
2.	Fondi per imposte	129	69.030.460
3.	Altri accantonamenti	130	390.007.900
		131	460.635.507
<b>F. DEPOSITI RICEVUTI DA RIASSICURATORI</b>			
		132	127.337.467
<b>G. DEBITI E ALTRE PASSIVITA'</b>			
<b>I - Debiti, derivanti da operazioni di assicurazione diretta, nei confronti di:</b>			
1.	Intermediari di assicurazione	133	24.245.600
2.	Compagnie conti correnti	134	14.922.371
3.	Assicurati per depositi cauzionali e premi	135	23.121.733
4.	Fondi di garanzia a favore degli assicurati	136	502.620
		137	62.792.324
<b>II - Debiti, derivanti da operazioni di riassicurazione, nei confronti di:</b>			
1.	Compagnie di assicurazione e riassicurazione	138	47.516.366
2.	Intermediari di riassicurazione	139	353.072
		140	47.869.438
<b>III - Prestiti obbligazionari</b>			
		141	
<b>IV - Debiti verso banche e istituti finanziari</b>			
		142	
<b>V - Debiti con garanzia reale</b>			
		143	
<b>VI - Prestiti diversi e altri debiti finanziari</b>			
		144	14.704.191
<b>VII - Trattamento di fine rapporto di lavoro subordinato</b>			
		145	42.116.422
<b>VIII - Altri debiti</b>			
1.	Per imposte a carico degli assicurati	146	151.488.412
2.	Per oneri tributari diversi	147	47.992.510
3.	Verso enti assistenziali e previdenziali	148	31.099.271
4.	Debiti diversi	149	273.681.652
		150	504.261.845
<b>IX - Altre passività</b>			
1.	Conti transitori passivi di riassicurazione	151	
2.	Provvigioni per premi in corso di riscossione	152	94.544.448
3.	Passività diverse	153	811.547.404
		154	906.091.852
		155	1.577.836.072
<b>H. RATEI E RISCONTI</b>			
1.	Per interessi	156	57.568.746
2.	Per canoni di locazione	157	16.169
3.	Altri ratei e risconti	158	367.944
		159	57.952.859
<b>TOTALE PASSIVO E PATRIMONIO NETTO</b>		160	54.814.573.159

VALORI DELL'ESERCIZIO PRECEDENTE			
riporto			52.219.356.425
		308	2.031.783
		309	95.842.854
		310	390.665.209
		311	488.539.846
		312	145.201.329
	313	44.450.285	
	314	7.265.899	
	315	20.231.404	
	316	971.07	317 72.044.495
	318	53.877.988	
	319	357.977	320 54.235.965
		321	
		322	208.341.957
		323	1.810.589
		324	2.885.702
		325	50.974.053
	326	155.930.090	
	327	47.319.755	
	328	31.748.419	
	329	341.822.121	330 576.820.385
	331		
	332	99.807.835	
	333	779.716.929	334 879.324.764
		335	1.846.437.910
		336	53.737.145
		337	16.959
		338	93.235
		339	53.847.339
		340	54.753.382.849



## 2 Bilancio dell'esercizio 2020

---

I sottoscritti dichiarano che il presente bilancio è conforme alla verità ed alle scritture.

---

I rappresentanti legali della Società (\*)

---

Il Presidente

---

Carlo Cimbri

---

(\*\*)

---

(\*) Per le società estere la firma deve essere apposta dal rappresentante generale per l'Italia.

---

(\*\*) Indicare la carica investita da chi firma.

---

## Bilancio di Esercizio

### Conto Economico Esercizio 2020

Valori in euro

Allegato II

Società

UnipolSai Assicurazioni S.p.A.



Capitale sociale

Sottoscritto euro 2.031.456.338

Versato euro 2.031.456.338

Sede in

BOLOGNA - Via Stalingrado 45

   
93

## 2 Bilancio dell'esercizio 2020

### Conto Economico

		VALORI DELL'ESERCIZIO			
<b>I. CONTO TECNICO DEI RAMI DANNI</b>					
1.	PREMI DI COMPETENZA, AL NETTO DELLE CESSIONI IN RIASSICURAZIONE	1	7.031.579,817		
	a) Premi lordi contabilizzati	2	282.771,073		
	b) (-) Premi ceduti in riassicurazione	3	111.004,782		
	c) Variazione dell'importo lordo della riserva premi	4	(295,231)	5	6.637.568,731
2.	(+) QUOTA DELL'UTILE DEGLI INVESTIMENTI TRASFERITA DAL CONTO NON TECNICO (VOCE III.6)			6	156.259,882
3.	ALTRI PROVENTI TECNICI, AL NETTO DELLE CESSIONI IN RIASSICURAZIONE			7	41.656,375
4.	ONERI RELATIVI AI SINISTRI, AL NETTO DEI RECUPERI E DELLE CESSIONI IN RIASSICURAZIONE				
	a) Importi pagati				
	aa) Importo lordo	8	4.671.562,219		
	bb) (-) quote a carico dei riassicuratori	9	167.649,309	10	4.503.912,910
	b) Variazione dei recuperi al netto delle quote a carico dei riassicuratori				
	aa) Importo lordo	11	125.720,088		
	bb) (-) quote a carico dei riassicuratori	12	6.051,443	13	119.668,645
	c) Variazione della riserva sinistri				
	aa) Importo lordo	14	(705.379,657)		
	bb) (-) quote a carico dei riassicuratori	15	(68.356,139)	16	(637.023,518)
5.	VARIAZIONE DELLE ALTRE RISERVE TECNICHE, AL NETTO DELLE CESSIONI IN RIASSICURAZIONE			18	(164,448)
6.	RISTORNI E PARTECIPAZIONI AGLI UTILI AL NETTO DELLE CESSIONI IN RIASSICURAZIONE			19	2.857,167
7.	SPESE DI GESTIONE:				
	a) Provvigioni di acquisizione	20	1.229.509,212		
	b) Altre spese di acquisizione	21	346.603,742		
	c) Variazione delle provvigioni e delle altre spese di acquisizione da ammortizzare	22	(2.230,016)		
	d) Provvigioni di incasso	23	155.451,460		
	e) Altre spese di amministrazione	24	331.463,837		
	f) (-) Provvigioni e partecipazioni agli utili ricevute dai riassicuratori	25	82.636,128	26	1.982.622,139
8.	ALTRI ONERI TECNICI, AL NETTO DELLE CESSIONI IN RIASSICURAZIONE			27	163.194,362
9.	VARIAZIONE DELLE RISERVE DI PEREQUAZIONE			28	3.679,682
10.	RISULTATO DEL CONTO TECNICO DEI RAMI DANNI (voce III.1)			29	936.095,339

VALORI DELL'ESERCIZIO PRECEDENTE		
	111	7.000.904.122
	112	414.365.746
	113	112.744.634
	114	5.884.353
	115	5.479.678.095
	116	200.520.145
	117	38.513.289
	118	5.102.685.970
	119	250.248.711
	120	4.852.437.259
	121	169.241.171
	122	8.474.274
	123	160.766.897
	124	(482.549.430)
	125	23.560.001
	126	(506.209.431)
	127	4.185.460.931
	128	(533.818)
	129	4.559.772
	130	1.139.304.803
	131	337.273.705
	132	(1.878.949)
	133	158.565.084
	134	359.571.450
	135	154.635.541
	136	1.841.958.450
	137	139.942.335
	138	3.621.370
	139	543.602.489

95

## 2 Bilancio dell'esercizio 2020

### Conto economico

		VALORI DELL'ESERCIZIO			
<b>II. CONTO TECNICO DEI RAMI VITA</b>					
<b>1. PREMI DELL'ESERCIZIO, AL NETTO DELLE CESSIONI IN RIASSICURAZIONE:</b>					
a) Premi lordi contabilizzati	30		3.098.733.907		
b) (-) premi ceduti in riassicurazione	31		5.711.579	32	3.093.022.328
<b>2. PROVENTI DA INVESTIMENTI:</b>					
a) Proventi derivanti da azioni e quote	33		51.746.712		
(di cui: provenienti da imprese del gruppo e da altre partecipate)	34		44.565.152		
b) Proventi derivanti da altri investimenti:					
aa) da terreni e fabbricati	35		135.288		
bb) da altri investimenti	36		982.278.077	37	982.413.365
(di cui: provenienti da imprese del gruppo e da altre partecipate)	38		6.431.416		
c) Riprese di rettifiche di valore sugli investimenti	39		12.514.355		
d) Profitti sul realizzo di investimenti	40		100.936.823		
(di cui: provenienti da imprese del gruppo e da altre partecipate)	41		37.650	42	1.147.611.255
<b>3. PROVENTI E PLUSVALENZE NON REALIZZATE RELATIVI A INVESTIMENTI A BENEFICIO DI ASSICURATI I QUALI NE SOPPORTANO IL RISCHIO E A INVESTIMENTI DERIVANTI DALLA GESTIONE DEI FONDI PENSIONE</b>					
				43	213.586.015
<b>4. ALTRI PROVENTI TECNICI, AL NETTO DELLE CESSIONI IN RIASSICURAZIONE</b>					
				44	34.749.718
<b>5. ONERI RELATIVI AI SINISTRI, AL NETTO DELLE CESSIONI IN RIASSICURAZIONE</b>					
a) Somme pagate					
aa) Importo lordo	45		3.568.395.482		
bb) (-) Quote a carico dei riassicuratori	46		10.723.025	47	3.557.672.457
b) Variazione della riserva per somme da pagare					
aa) Importo lordo	48		163.767.771		
bb) (-) Quote a carico dei riassicuratori	49		4.437.664	50	159.330.107
51				51	3.717.002.564
<b>6. VARIAZIONE DELLE RISERVE MATEMATICHE E DELLE ALTRE RISERVE TECNICHE, AL NETTO DELLE CESSIONI IN RIASSICURAZIONE</b>					
a) Riserve matematiche:					
aa) Importo lordo	52		485.230.095		
bb) (-) Quote a carico dei riassicuratori	53		(11.074.213)	54	496.304.308
b) Riserva premi delle assicurazioni complementari:					
aa) Importo lordo	55		(51.810)		
bb) (-) Quote a carico dei riassicuratori	56			57	(51.810)
c) Altre riserve tecniche					
aa) Importo lordo	58		(535.328)		
bb) (-) Quote a carico dei riassicuratori	59			60	(535.328)
d) Riserve tecniche allorché il rischio dell'investimento è sopportato dagli assicurati e derivanti dalla gestione dei fondi pensione					
aa) Importo lordo	61		(517.570.928)		
bb) (-) Quote a carico dei riassicuratori	62			63	(517.570.928)
				64	(21.853.756)

VALORI DELL'ESERCIZIO PRECEDENTE				
		140	4.079.921.732	
		141	5.013.137	
		142	4.073.908.595	
		143	46.985.379	
(di cui: provenienti da imprese del gruppo e da altre partecipate		144	24.941.959	
	145	164.346		
	146	1.032.211.765	147	1.032.376.132
(di cui: provenienti da imprese del gruppo e da altre partecipate		148	1.386.399	
		149	74.827.900	
		150	147.334.260	
(di cui: provenienti da imprese del gruppo e da altre partecipate		151		
		152	1.301.523.671	
		153	329.102.293	
		154	30.160.393	
	155	3.913.409.694		
	156	10.005.319	157	3.903.404.375
	158	(1.076.627)		
	159	227.612	160	(1.304.239)
		161	3.902.100.136	
	162	(168.376.992)		
	163	(8.118.242)	164	(160.258.750)
	165	(7.958)		
	166		167	(7.958)
	168	805.197		
	169		170	805.197
	171	1.075.526.709		
	172		173	1.075.526.709
		174	916.065.198	

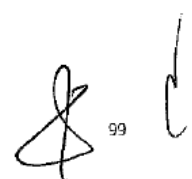
*[Handwritten signature]*  
97

## 2 Bilancio dell'esercizio 2020

### Conto economico

		VALORI DELL'ESERCIZIO	
7.	RISTORNI E PARTECIPAZIONI AGLI UTILI, AL NETTO DELLE CESSIONI IN RIASSICURAZIONE		65 276.633
8.	SPESE DI GESTIONE:		
	a) Provvigioni di acquisizione	66 49.543.922	
	b) Altre spese di acquisizione	67 32.955.247	
	c) Variazione delle provvigioni e delle altre spese di acquisizione da ammortizzare	68 1.367.265	
	d) Provvigioni di incasso	69 5.702.865	
	e) Altre spese di amministrazione	70 57.617.388	
	f) (-) Provvigioni e partecipazioni agli utili ricevute dai riassicuratori	71 362.312	72 144.089.845
9.	ONERI PATRIMONIALI E FINANZIARI:		
	a) Oneri di gestione degli investimenti e interessi passivi	73 146.734.755	
	b) Rettifiche di valore sugli investimenti	74 54.098.831	
	c) Perdite sul realizzo di investimenti	75 192.928.250	76 403.761.836
10.	ONERI PATRIMONIALI E FINANZIARI E MINUSVALENZE NON REALIZZATE RELATIVI A INVESTIMENTI A BENEFICIO DI ASSICURATI I QUALI NE SOPPORTANO IL RISCHIO E A INVESTIMENTI DERIVANTI DALLA GESTIONE DEI FONDI PENSIONE		77 119.737.717
11.	ALTRI ONERI TECNICI, AL NETTO DELLE CESSIONI IN RIASSICURAZIONE		78 52.066.815
12.	(-) QUOTA DELL'UTILE DEGLI INVESTIMENTI TRASFERITA AL CONTO NON TECNICO (voce III.4)		79 83.813.872
13.	RISULTATO DEL CONTO TECNICO DEI RAMI VITA (voce III.2)		80 (9.926.208)
<b>III. CONTO NON TECNICO</b>			
1.	RISULTATO DEL CONTO TECNICO DEI RAMI DANNI (voce I.10)		81 936.095.339
2.	RISULTATO DEL CONTO TECNICO DEI RAMI VITA (voce I.13)		82 (9.926.208)
3.	PROVENTI DA INVESTIMENTI DEI RAMI DANNI:		
	a) Proventi derivanti da azioni e quote	83 72.908.077	
	(di cui: provenienti da imprese del gruppo e da altre partecipate	84 66.049.407	
	b) Proventi derivanti da altri investimenti:		
	aa) da terreni e fabbricati	85 47.141.326	
	bb) da altri investimenti	86 362.878.418	
	(di cui: provenienti da imprese del gruppo e da altre partecipate	87 410.019.744	
	c) Riprese di rettifiche di valore sugli investimenti	88 24.329.788	
	d) Profitti sul realizzo di investimenti	89 13.520.987	
	(di cui: provenienti da imprese del gruppo e da altre partecipate	90 106.071.232	
		91	92 502.520.040

VALORI DELL'ESERCIZIO PRECEDENTE			
			1275.303
	176	54.424.351	
	177	36.717.358	
	178	3.957.914	
	179	6.320.535	
	180	62.415.776	
	181	664.344	155.255.762
	183	146.268.208	
	184	24.779.906	
	185	68.466.036	239.514.150
			187 95.499.074
			188 41.970.414
			189 118.157.610
			190 264.857.305
			191 543.602.489
			192 264.857.305
	193	62.760.290	
(di cui: provenienti da imprese del gruppo e da altre partecipate	194	51.243.428	)
	195	62.092.136	
	196	419.004.768	197 481.096.904
(di cui: provenienti da imprese del gruppo e da altre partecipate	198	25.231.148	)
	199	162.939.683	
	200	184.815.570	
(di cui: provenienti da imprese del gruppo e da altre partecipate	201	524.433	) 202 891.612.447

 99





## 2 Bilancio dell'esercizio 2020

### Conto economico

	VALORI DELL'ESERCIZIO	
4. (+) QUOTA DELL'UTILE DEGLI INVESTIMENTI TRASFERITA DAL CONTO TECNICO DEI RAMI VITA (voce II.12)		93 83.813.872
5. ONERI PATRIMONIALI E FINANZIARI DEI RAMI DANNI:		
a) Oneri di gestione degli investimenti e interessi passivi	94 108.318.625	
b) Rettifiche di valore sugli investimenti	95 154.316.351	
c) Perdite sul realizzo di investimenti	96 116.662.219	97 379.297.195
6. (-) QUOTA DELL'UTILE DEGLI INVESTIMENTI TRASFERITA AL CONTO TECNICO DEI RAMI DANNI (voce L2)		98 156.259.882
7. ALTRI PROVENTI		99 131.308.795
8. ALTRI ONERI		100 372.525.906
9. RISULTATO DELLA ATTIVITA' ORDINARIA		101 835.728.855
10. PROVENTI STRAORDINARI		102 355.081.613
11. ONERI STRAORDINARI		103 922.582.235
12. RISULTATO DELLA ATTIVITA' STRAORDINARIA		104 262.823.378
13. RISULTATO PRIMA DELLE IMPOSTE		105 1.098.552.233
14. IMPOSTE SUL REDDITO DELL'ESERCIZIO		106 284.245.567
15. UTILE (PERDITA) D'ESERCIZIO		107 814.306.666

UnipolSai Assicurazioni Bilancio 2020

VALORI DELL'ESERCIZIO PRECEDENTE			
		203	118.157.610
	204	145.144.065	
	205	142.093.544	
	206	327.482.057	207 614.719.666
		208	200.520.145
		209	169.179.572
		210	381.512.068
		211	790.857.544
		212	284.025.694
		213	126.779.624
		214	157.246.070
		215	947.903.614
		216	246.666.224
		217	701.237.390

 101 

## 2 Bilancio dell'esercizio 2020

---

I sottoscritti dichiarano che il presente bilancio è conforme alla verità ed alle scritture.

---

I rappresentanti legali della Società (\*)

---

Il Presidente

---

Carlo Cimbrì

---


(\*\*)

(\*) Per le società estere la firma deve essere apposta dal rappresentante generale per l'Italia.

---

(\*\*) Indicare la carica rivestita da chi firma

---



3

NOTA INTEGRATIVA

### 3 Nota Integrativa

---

#### Premessa

La Società ha per oggetto l'esercizio di tutti i rami di assicurazione, di riassicurazione e di capitalizzazione consentiti dalla legge.

La Società può inoltre gestire le forme di previdenza complementare di cui alla normativa vigente e successive modificazioni ed integrazioni, nonché istituire, costituire e gestire fondi pensione aperti e svolgere attività accessorie o funzionali alla gestione dei fondi medesimi.

Il bilancio è stato predisposto nel rispetto delle vigenti norme civilistiche e di quelle specifiche del settore assicurativo. In particolare è stato redatto in osservanza delle disposizioni di cui al titolo VIII del Decreto Legislativo 7 settembre 2005, n. 209 (Codice delle Assicurazioni), del Decreto Legislativo 26 maggio 1997, n. 173 e del Regolamento ISVAP n. 22 del 4 aprile 2008 (il "Regolamento") e successive integrazioni o modificazioni, recependo le indicazioni emanate in materia dall'Autorità di Vigilanza. Per quanto non espressamente disciplinato dalla normativa di settore, si fa riferimento alla disciplina generale in materia di bilancio di cui al Codice Civile nonché ai principi contabili emanati dall'Organismo Italiano di Contabilità.

Il bilancio è costituito dallo Stato Patrimoniale, dal Conto Economico e dalla presente Nota Integrativa e relativi allegati, redatti secondo gli schemi previsti dal Regolamento, nonché dal Rendiconto Finanziario redatto in forma libera.

È inoltre corredato dalla Relazione degli Amministratori sulla gestione.

Lo Stato Patrimoniale e il Conto Economico sono redatti in unità di euro, senza cifre decimali, mentre la nota integrativa e gli altri prospetti sono redatti in migliaia di euro, fatto salvo ove diversamente indicato.

Il Bilancio è esposto in forma comparata con l'indicazione dei valori dell'esercizio precedente.

Si segnala che, dopo la chiusura dell'esercizio non si sono verificati eventi di rilievo che possano incidere sulle risultanze del bilancio.

Al fine di integrare l'informativa fornita dagli schemi obbligatori sopra richiamati, sono allegati i prospetti di riclassificazione dello stato patrimoniale e del conto economico nonché il prospetto delle variazioni nei conti del patrimonio netto.

I criteri di valutazione sono adottati nell'ottica della continuità aziendale, in applicazione dei principi di competenza, rilevanza e significatività dell'informazione contabile.

Gli organi amministrativi delegati e il dirigente preposto alla redazione dei documenti contabili societari di UnipolSai rendono l'attestazione del bilancio d'esercizio ai sensi dell'articolo 81-ter del Regolamento Consob n. 11971 del 14 maggio 1999 e successive modifiche e integrazioni.

Il bilancio d'esercizio di UnipolSai è sottoposto a revisione contabile da parte della società PricewaterhouseCoopers, incaricata della revisione legale dei bilanci della Società per gli esercizi 2013-2020. La durata dell'incarico risulta ridotta di un anno rispetto a quella originaria a seguito di rinuncia per l'esercizio 2021 formulata da PwC in data 4 aprile 2019, su richiesta avanzata da UnipolSai in relazione alla nomina del revisore della Capogruppo Unipol per gli esercizi 2021-2029, al fine di consentire l'allineamento tra la durata dell'incarico di revisione di UnipolSai con quello della Capogruppo.

## Parte A: Criteri di valutazione

Sono di seguito esposti i criteri più significativi utilizzati nella formazione del bilancio di esercizio.

### *Attivi immateriali*

Gli attivi immateriali considerati ad utilizzo durevole sono iscritti al costo di acquisto o di produzione. Nel costo di acquisto si computano anche gli oneri accessori mentre nel costo di produzione sono compresi tutti i costi direttamente imputabili ai singoli elementi dell'attivo. Vengono ammortizzati dal momento in cui sono disponibili per l'utilizzo o, comunque, producano benefici economici.

### *Provvigioni di acquisizione da ammortizzare*

Le provvigioni di acquisizione precontate sui contratti con durata pluriennale relativi ai rami Danni sono capitalizzate ed ammortizzate a quote costanti in un periodo di tre anni. Per i rami Vita le provvigioni sono ammortizzate, fino a concorrenza dei rispettivi caricamenti, in base alla durata del contratto, per un periodo in ogni caso non superiore a dieci anni.

Ogni altro onere inerente all'acquisizione dei contratti ed alla loro gestione viene riflesso nel conto economico dell'esercizio in cui viene sostenuto.

### *Costi di impianto ed ampliamento*

In questa voce vengono iscritte le spese sostenute in caso di costituzione della società o per modifiche dello statuto. Gli oneri relativi ad aumenti di capitale sono ammortizzati in un periodo massimo di cinque anni, a decorrere dalla data di effetto dell'operazione a cui sono correlati, tenendo conto della utilità futura dei medesimi e della loro presunta vita utile.

### *Avviamento*

L'avviamento acquisito a titolo oneroso è iscritto nell'attivo al costo, in quanto incluso nel corrispettivo pagato per l'acquisizione, ed è ammortizzato in base alla vita utile per un periodo non superiore a 20 anni.

### *Altri costi pluriennali*

Tra i costi pluriennali sono iscritti quelli sostenuti per progetti di riorganizzazione societaria nonché spese incrementative su immobili non di proprietà.

Detti costi sono ammortizzati in un periodo che va dai due ai dieci anni in considerazione della loro funzionalità e presunta residua utilità futura. Per i progetti in corso d'opera l'ammortamento è sospeso fino all'esercizio in cui inizierà il relativo utilizzo.

Gli oneri relativi ad acquisti di portafoglio riguardanti i rami Vita sono ammortizzati a quote costanti, in considerazione della durata media residua dei contratti interessati.

I marchi vengono ammortizzati in 10 anni.

Gli altri costi pluriennali sono ammortizzati in conto, in base alla loro presunta vita utile.

### 3 Nota Integrativa

#### *Investimenti*

##### *Terreni e fabbricati*

I beni immobili rientrano tra le immobilizzazioni.

I costi per migliorie e trasformazioni vengono capitalizzati nel caso in cui si traducano in un incremento della vita utile dei cespiti e della loro redditività.

Gli immobili di natura strumentale, destinati all'esercizio dell'Impresa o dati in uso a terzi, sono ammortizzati con una aliquota costante pari al 3%. I terreni, comprese le quote di terreno relativa agli immobili cielo-terra, sono contabilizzati separatamente e non vengono ammortizzati.

Gli immobili non strumentali destinati ad uso civile abitazione non vengono ammortizzati, tenendo conto della costante manutenzione effettuata per prolungarne l'utilizzazione nel tempo e mantenerne il valore.

Per i beni immobili che presentano perdite di valore durature si procede alla necessaria svalutazione.

Il valore di mercato degli immobili è determinato sulla base di una valutazione peritale analitica per ciascuna porzione, unità o complesso immobiliare effettuata da un ente esterno autonomo. Sia le relazioni di stima sia l'ente esterno rispondono ai requisiti richiesti dal Regolamento ISVAP n. 22 del 4 aprile 2008 e successive integrazioni o modificazioni (art. da 16 a 20).

##### *Investimenti in imprese del Gruppo ed in altre partecipate*

Sono principalmente rappresentati da impieghi di carattere durevole quali partecipazioni di controllo, partecipazioni in società consociate ed in altre imprese.

Tali partecipazioni sono iscritte in bilancio al costo di acquisto o di sottoscrizione o ad un valore inferiore al costo nei casi in cui le partecipate presentino, sulla base della loro situazione patrimoniale, perdite durevoli di valore.

Le azioni delle imprese controllanti, detenute al servizio dei piani di incentivazione del personale dirigente basato su strumenti finanziari, sono iscritte nel portafoglio non durevole e valutate al minore tra valore di costo e valore di mercato.

##### *Altri investimenti finanziari*

Tutti i titoli di debito e di capitale durevoli o non durevoli, rientranti nel portafoglio della Società, sono assegnati sulla base dei criteri di classificazione fissati in apposita delibera quadro assunta dal Consiglio di Amministrazione. In particolare vengono classificati tra gli investimenti ad uso durevole le seguenti tipologie di attivi:

- a) gli investimenti in strumenti finanziari (titoli di debito e di capitale) di cui alla voce C.II (Investimenti in imprese del Gruppo e in altre partecipate) dello schema dell'Attivo dello Stato Patrimoniale di cui al D.Lgs. n. 173/1997 qualora considerati strategici con particolare riferimento agli obiettivi di sviluppo di medio - lungo termine;

##### *per la gestione Vita*

- b) gli investimenti in strumenti finanziari di cui alla voce C.III (Obbligazioni emesse da imprese: controllanti, controllate, consociate, collegate e altre) dello schema dell'Attivo dello Stato Patrimoniale di cui al D.Lgs. n. 173/1997, per la parte destinata a copertura delle riserve relative a tipologie di polizze a prestazione predefinita, poiché caratterizzati dalla massima correlazione con gli impegni assunti;
- c) gli investimenti in obbligazioni e altri titoli a reddito fisso di cui alla voce C.III.3 (Obbligazioni e altri titoli a reddito fisso) dello schema dell'Attivo dello Stato Patrimoniale di cui al D.Lgs. n. 173/1997, diversi da quelli indicati al punto b), qualora coerenti con l'orizzonte temporale ed il livello della prestazione garantita agli assicurati;
- d) gli investimenti in titoli di capitale e similari, di cui alle voci C.III.1 (Azioni e quote di imprese) dello schema dell'Attivo dello Stato Patrimoniale di cui al D.Lgs. n. 173/1997 e C.III.2 (Quote di fondi comuni di investimento) dello schema dell'Attivo dello Stato Patrimoniale di cui al D.Lgs. n. 173/1997, qualora risulti evidente la loro attitudine a costituire un investimento durevole e, in ogni caso, dovranno avere carattere residuale rispetto al complesso del portafoglio ad utilizzo durevole.

Gli investimenti di cui al punto c) e al punto d) non dovranno in ogni caso superare il limite massimo del 70% del totale voci C.III.1, C.III.2 e C.III.3 dello schema dell'Attivo dello Stato Patrimoniale di cui al D.Lgs. n. 173/1997 (il limite esclude, sia al numeratore che al denominatore, gli investimenti di cui alla voce C.III dello schema dell'Attivo dello Stato Patrimoniale di cui al D.Lgs. n. 173/1997 del citato punto b)).



Si precisa che gli investimenti in strumenti finanziari di cui alla voce D (Investimenti a beneficio di assicurati dei rami Vita i quali ne sopportano il rischio e derivanti dalla gestione dei fondi pensione) dello schema dell'Attivo dello Stato Patrimoniale di cui al D.Lgs. n. 173/1997 dovranno essere sempre assegnati al comparto degli "investimenti ad utilizzo non durevole", per coerenza con il criterio di valutazione a valori correnti ad essi applicato, ancorché abbiano le caratteristiche per rientrare tra gli "investimenti ad utilizzo durevole".

#### per la gestione Danni

- e) gli investimenti in obbligazioni e altri titoli a reddito fisso di cui alla voce C.III.3 (Obbligazioni e altri titoli a reddito fisso) dello schema dell'Attivo dello Stato Patrimoniale di cui al D.Lgs. n. 173/1997 con finalità d'investimento duraturo in quanto funzionali all'attività assicurativa;
- f) gli investimenti in titoli di capitale e similari, di cui alle voci C.III.1 (Azioni e quote di imprese) dello schema dell'Attivo dello Stato Patrimoniale di cui al D.Lgs. n. 173/1997 e C.III.2 (Quote di fondi comuni di investimento) dello schema dell'Attivo dello Stato Patrimoniale di cui al D.Lgs. n. 173/1997, qualora risulti evidente la loro attitudine a costituire un investimento durevole e, in ogni caso, dovranno avere carattere residuale rispetto al complesso del portafoglio ad utilizzo durevole.

Gli investimenti di cui al punto e) e al punto f) non dovranno in ogni caso superare il limite massimo del 60% del totale voci C.III.1, C.III.2 e C.III.3 dello schema dell'Attivo dello Stato Patrimoniale di cui al D.Lgs. n. 173/1997.

Fatto salvo quanto sopra, di seguito indichiamo i criteri di valutazione degli altri investimenti finanziari.

#### Azioni e quote di fondi comuni

I titoli azionari che non costituiscono immobilizzazioni e le quote di fondi comuni di investimento, sono iscritti al minore fra il costo medio d'acquisto ed il valore di mercato, corrispondente, per i titoli quotati, alla media aritmetica dei prezzi rilevati nell'ultimo mese dell'esercizio e, per i titoli non quotati, ad una stima prudente del loro presumibile valore di realizzo.

Le azioni e le quote di fondi comuni classificate come beni durevoli sono mantenute al costo d'acquisto, eventualmente rettificato dalle svalutazioni derivanti da perdite di valore ritenute durature.

#### Obbligazioni e altri titoli a reddito fisso

I titoli destinati a permanere durevolmente nel patrimonio della Società sono valutati al costo medio di acquisto o di sottoscrizione, rettificato o integrato dell'importo pari alla quota maturata nell'esercizio della differenza negativa o positiva tra il valore di rimborso ed il prezzo di acquisto, con separata rilevazione della quota di competenza relativa agli eventuali scarti di emissione. Vengono eventualmente svalutati solo a fronte di accertate perdite permanenti di valore. Per i titoli a tasso implicito (zero coupon bond ed altri) si tiene conto, per competenza, della quota di adeguamento del capitale già venuta a maturazione.

I titoli utilizzati per impieghi a breve sono allineati al minore tra il costo medio, incrementato o rettificato degli scarti di emissione maturati, e quello di mercato costituito, per i titoli quotati, dalla media aritmetica dei prezzi rilevati nel mese di dicembre e, per quelli non quotati, dal presumibile valore di realizzo di fine esercizio, determinato sulla base del valore corrente dei titoli, negoziati in mercati regolamentati, aventi analoghe caratteristiche.

Le riduzioni di valore di esercizi precedenti non vengono mantenute qualora siano venuti meno i motivi che le hanno originate.

#### Finanziamenti

Sono iscritti al valore di presumibile realizzo.

#### Strumenti finanziari derivati

Gli strumenti finanziari derivati, così come definiti dal Regolamento ISVAP n. 36 del 31 gennaio 2011 e successive modificazioni, sono esclusivamente utilizzati per finalità di copertura, a riduzione del profilo di rischio delle attività/passività coperte ovvero ad ottimizzazione del profilo di rischio/rendimento delle stesse.

I contratti derivati in essere a fine periodo sono valutati secondo il "principio di coerenza valutativa"; in particolare, vengono imputate a conto economico le minusvalenze o le plusvalenze da valutazione coerentemente con le corrispondenti plusvalenze o minusvalenze da valutazione calcolate sulle attività o passività coperte.

### 3 Nota Integrativa

---

Per le operazioni in essere alla chiusura dell'esercizio viene indicato, secondo quanto previsto dall'art. 2427-bis del Codice Civile, il *fair value* dello strumento derivato. Tale valore rappresenta il corrispettivo al quale un'attività può essere scambiata (o una passività estinta) in una libera transazione tra parti consapevoli e indipendenti.

Per gli strumenti finanziari per i quali esiste un mercato attivo il *fair value* coincide con il valore di mercato, mentre per gli strumenti per i quali non esiste un mercato attivo il *fair value* viene determinato in base al valore corrente di uno strumento analogo o mediante l'utilizzo di modelli e tecniche di valutazione generalmente accettati. I premi incassati o pagati per opzioni su titoli, azioni, valute o tassi in essere a fine periodo sono iscritti rispettivamente nelle voci G.VI "prestiti diversi ed altri debiti finanziari" e C.III.7 "investimenti finanziari diversi".

Alla scadenza dell'opzione:

- in caso di esercizio, il premio è portato a rettifica del prezzo di acquisto o vendita dell'attività sottostante;
- in caso di abbandono, il premio è registrato in "profitti/perdite sul realizzo di investimenti".

#### Proventi da titoli

Gli interessi attivi maturati vengono contabilizzati a conto economico secondo il principio della competenza, come pure la differenza maturata tra il valore di rimborso e il prezzo di emissione delle obbligazioni e titoli similari. Per i titoli costituenti immobilizzazioni si tiene conto della differenza maturata tra il valore di rimborso ed il valore di carico. I dividendi sono contabilizzati nell'esercizio in cui ne viene deliberata la distribuzione.

Le plusvalenze e le minusvalenze derivanti dalla negoziazione dei titoli a reddito fisso ed azionari sono rilevate a conto economico secondo la data effettiva di liquidazione.

#### Depositi presso imprese cedenti

La voce comprende i depositi costituiti presso le imprese cedenti, in relazione a rischi assunti in riassicurazione, e sono iscritti al valore nominale.

### *Investimenti a beneficio degli assicurati dei rami Vita i quali ne sopportano il rischio e derivanti dalla gestione dei fondi pensione*

Sono iscritti al valore corrente, secondo quanto disposto dall'articolo 17 comma 2 del D.Lgs. 173/97, in particolare:

- a) per gli investimenti quotati, si intende il valore dell'ultimo giorno di transazione dell'esercizio;
- b) per gli investimenti trattati in mercati non regolamentati si intende una stima del loro presumibile valore di realizzo alla medesima data;
- c) per le altre attività e passività e le disponibilità liquide si intende generalmente il loro valore nominale.

### *Crediti*

Sono iscritti al valore di presumibile realizzo.

In particolare:

- i crediti verso assicurati per premi dell'esercizio e di esercizi precedenti rappresentano i crediti maturati ma non ancora incassati a fine periodo. Il fondo svalutazione appositamente costituito tiene conto della possibile perdita futura determinata in base all'esperienza e ai dati consuntivi dell'esercizio in corso;
- i crediti verso intermediari accolgono tutti i crediti verso agenti, *brokers* ed altri intermediari oltre ai crediti da rivalse per indennizzi corrisposti ad agenti cessati. Sono rettificati direttamente mediante cancellazioni per perdite definitive e svalutazioni per presunta inesigibilità effettuate accantonando in un apposito fondo l'importo risultante dalla verifica analitica delle singole posizioni;
- i crediti verso compagnie rappresentano i saldi di fine periodo rettificati da un apposito fondo per le svalutazioni eventualmente risultanti dalle verifiche effettuate sulle singole posizioni di dubbia esigibilità;

- I crediti verso terzi e assicurati per somme da recuperare sono costituiti dai recuperi da effettuarsi in relazione ai sinistri per i quali sia stato effettuato il pagamento dell'indennizzo. Tali crediti sono ritenuti esigibili in base ad una prudente valutazione;
- I crediti derivanti da operazioni di riassicurazione verso compagnie accolgono tutti i crediti ritenuti esigibili e sono di conseguenza rettificati da apposito fondo svalutazione calcolato in base alle verifiche sulle singole posizioni;
- Gli altri crediti raccolgono tutti i crediti non rientranti nelle voci sopraindicate e, qualora ne ricorrano i presupposti, sono rettificati da apposito fondo svalutazione determinato in base alla presunta esigibilità delle varie posizioni.

### *Altri elementi dell'attivo*

#### *Mobili, macchine d'ufficio, impianti e beni mobili iscritti nei pubblici registri*

I cespiti rientranti tra le immobilizzazioni sono esposti in bilancio al costo di acquisto o a valori di conferimento ed ammortizzati in base alla loro presunta vita utile.

#### *Passività subordinate*

I prestiti emessi rientranti in questa categoria sono iscritti al valore nominale.

#### *Ratei e risconti*

I ratei e risconti attivi e passivi sono calcolati secondo il criterio della competenza economica e temporale.

### *Riserve tecniche rami Danni*

#### *Riserva premi*

Nel portafoglio diretto italiano, la riserva premi articolata nelle sue componenti è determinata in applicazione degli art. 37 e 37 bis del D.Lgs. 209/2005 ed in ottemperanza alle disposizioni ed ai metodi di valutazione previsti dall'allegato n. 15 al Regolamento ISVAP n. 22 del 4 aprile 2008 (ex Regolamento ISVAP n. 16 del 4 marzo 2008 e successive modificazioni):

- a) la riserva per frazioni di premi è conteggiata utilizzando, per tutti i rami esercitati, il metodo analitico "pro rata temporis" previsto dal paragrafo 5 del predetto allegato 15, ad eccezione dei rischi compresi nel ramo del Credito per i contratti stipulati o rinnovati entro il 31 dicembre 1991, per i quali si applicano i criteri di calcolo previsti nell'allegato 15-bis allo stesso Regolamento n. 22 e successive integrazioni e modificazioni;
- b) la riserva per rischi in corso, connessa all'andamento tecnico e destinata a coprire la parte di rischio ricadente nel periodo successivo alla chiusura dell'esercizio, è costituita, sulla base del metodo semplificato previsto dal paragrafo 6 del Regolamento suddetto, nei rami ove la valutazione dell'ammontare complessivo degli indennizzi e relative spese derivanti da contratti di assicurazione stipulati prima della chiusura dell'esercizio superi quello della riserva per frazioni di premio e delle rate di premio che saranno esigibili dopo tale data in relazione ai medesimi contratti;
- c) le riserve integrative alla riserva per frazioni di premio, connesse alla natura particolare e alle caratteristiche di taluni rischi (danni causati dalla grandine e da altre calamità naturali; danni derivanti da terremoto, maremoto, eruzione vulcanica e fenomeni connessi; danni derivanti dall'energia nucleare e rischi compresi nel ramo Cauzioni) sono determinate in funzione delle disposizioni di cui al suddetto allegato 15 paragrafi da 9 a 20.

### 3 Nota Integrativa

---

La riserva per partecipazione agli utili e ristorni nel ramo malattie è determinata a fronte degli importi da riconoscere agli assicurati per contratti con clausola di partecipazione agli utili o ristorni.

Le quote delle riserve premi a carico dei riassicuratori sono calcolate applicando ai premi ceduti gli stessi criteri utilizzati per il calcolo della riserva premi del lavoro diretto, in base a quanto stabilito dagli accordi contrattuali.

#### *Altre riserve tecniche*

La voce comprende le riserve di senescenza del ramo malattia, destinate a coprire l'aggravarsi del rischio al crescere dell'età degli assicurati, calcolate sulla base del metodo forfettario previsto dal paragrafo 44 comma 3 dell'allegato n. 15 al Regolamento ISVAP n. 22 del 4 aprile 2008 e successive integrazioni o modificazioni, nella misura del 10% dei premi lordi contabilizzati dell'esercizio afferenti ai contratti aventi le caratteristiche indicate al paragrafo 43 comma 1 dell'allegato stesso.

#### *Riserve di Perequazione*

Le riserve di perequazione accantonate allo scopo di perequare le fluttuazioni nel tasso dei sinistri degli anni futuri o coprire rischi particolari quali il rischio del credito, di calamità naturali o dei danni derivanti dall'energia nucleare sono determinate secondo le disposizioni contenute nel decreto ministeriale n. 705 del 19 novembre 1996 come definito nel paragrafo 50 dell'allegato 15 al Regolamento ISVAP n. 22 del 4 aprile 2008.

#### *Riserva sinistri*

La riserva sinistri del lavoro diretto è determinata in modo analitico mediante la stima del costo presunto di tutti i sinistri aperti alla fine dell'esercizio e sulla base di valutazioni tecniche prudenziali, effettuate con riferimento ad elementi obiettivi, tali da consentire che l'ammontare complessivamente riservato sia in grado di far fronte ai risarcimenti da effettuare ed alle relative spese dirette e di liquidazione.

In particolare, la stima delle riserve per i sinistri denunciati è ottenuta attraverso il metodo dell'inventario, inoltre, dove ricorrano le condizioni di applicabilità, le stime dei liquidatori sono integrate in base alle risultanze di metodi statistici come il *Chain-Ladder*, il *Bornhuetter Ferguson* e l'ACPC (*Average Cost Per Claim*) e a valutazioni sui costi medi dell'esercizio (per gruppi omogenei e sufficientemente numerosi di sinistri). Questi metodi sono stati applicati una volta verificata la coerenza dei dati sottostanti con le ipotesi del modello stesso.

Il metodo *Chain-Ladder* viene applicato al pagato e al carico. Il metodo si basa sull'analisi storica dei fattori di sviluppo dei sinistri. La scelta dei fattori di sviluppo viene fatta sui dati del pagato cumulato il quale produce una stima del costo ultimo per anno di accadimento se i sinistri di tale anno non sono completamente pagati.

Il metodo *Chain-Ladder* è appropriato per i settori in cui vi è stabilità nei dati, quindi non è adatto nei casi in cui manchi una serie storica significativamente stabile e nei casi di forti variazioni di velocità di liquidazione.

Il metodo Bornhuetter Ferguson utilizza una combinazione tra un *benchmark* o stime del rapporto sinistri a premi a priori e una stima basata sui sinistri accaduti (*Chain-Ladder*). Le due stime sono combinate usando una formula che attribuisce maggior peso in base all'esperienza. Questa tecnica è usata nelle situazioni nelle quali i dati non sono adatti alle proiezioni (anni recenti e nuove classi di rischio).

Il metodo ACPC è un metodo basato sulla proiezione del numero di sinistri da pagare e dei rispettivi costi medi. Tale metodologia si basa su tre ipotesi fondamentali: velocità di liquidazione, costi medi di base e inflazione esogena ed endogena.

Questi metodi estrapolano il costo ultimo per ciascun anno di avvenimento e per gruppi omogenei di rischi, in base ai trend registrati in passato sullo sviluppo dei sinistri. Nel caso in cui ci sia stata ragione di ritenere non validi i trend registrati si è proceduto con il modificare alcuni fattori di sviluppo, adeguando la proiezione alle informazioni disponibili.

Alcuni esempi di fenomeni che impattano sui trend potrebbero essere:

- cambiamenti nei processi liquidativi che comportino differenti approcci alla liquidazione/riservazione;
- trend di mercato che evidenzino degli incrementi maggiori rispetto all'inflazione (possono essere legati alla congiuntura economica, a sviluppi politici, legali o sociali);
- fluttuazioni casuali incluso l'impatto dei sinistri "gravi".

La stima dei sinistri avvenuti ma non ancora denunciati è fatta sulla base dei trend storici interni, stimando separatamente il numero e i costi medi dei sinistri.

Le quote della riserva sinistri a carico dei riassicuratori riflettono il recupero dagli stessi a fronte degli ammontari riservati, nella misura prevista dai singoli trattati o dagli accordi contrattuali.

### *Riserve tecniche rami Vita*

L'ammontare iscritto in bilancio è calcolato in conformità a quanto previsto dall'art 23 bis e dall'allegato n. 14 e 14bis al Regolamento ISVAP n. 22 del 4 aprile 2008, così come modificato dal provvedimento IVASS n.53 del 6 dicembre 2016. Le riserve tecniche sono costituite dalle seguenti voci:

#### 1. Riserve Matematiche:

La riserva matematica delle assicurazioni dirette è calcolata analiticamente per ogni contratto sulla base dei premi puri, senza detrazioni per spese di acquisizione delle polizze da ammortizzare e facendo riferimento alle assunzioni attuariali (tassi tecnici di interesse, ipotesi demografiche di eliminazione per morte o invalidità) adottate per il calcolo dei premi relativi ai contratti in essere, in conformità a quanto prescritto dai paragrafi 11, 12, 13, 14, 15, 16 e 19 dell'allegato n. 14 del Regolamento ISVAP n. 22/2008. La riserva matematica comprende le quote di premio puro relative alle rate di premio maturate nell'esercizio; comprende, inoltre, tutte le rivalutazioni attribuite in applicazione delle clausole contrattuali ed è sempre non inferiore al valore di riscatto.

#### 2. Riserve aggiuntive:

- Riserva aggiuntiva per rischio demografico; a tale riguardo, avendo verificato uno scostamento fra le basi demografiche utilizzate per calcolare i capitali costitutivi delle rendite vitalizie e la tavola A62 elaborata dall'ANIA, si è ritenuto di dover apportare un'integrazione alle riserve da costituire per fare fronte agli impegni verso gli assicurati, in osservanza a quanto disposto dal paragrafo 36 dell'allegato n. 14 al Regolamento ISVAP n. 22/2008.
- Riserva aggiuntiva a copertura del possibile scostamento fra i tassi di rendimento prevedibili delle attività a copertura delle riserve tecniche e gli impegni assunti, relativamente ai livelli delle garanzie finanziarie e alle dinamiche di adeguamento delle prestazioni contrattualmente previste, in osservanza a quanto disposto dal paragrafo 22 dell'allegato n. 14 al Regolamento ISVAP n. 22/2008.
- Riserva aggiuntiva a copertura dello sfasamento temporale tra il periodo in cui è stato maturato il rendimento da riconoscere contrattualmente ed il momento in cui questo viene riconosciuto agli assicurati, in osservanza a quanto disposto dal paragrafo 23 dell'allegato n. 14 al Regolamento ISVAP n. 22/2008.
- La riserva aggiuntiva costituita per coprire rischi di mortalità sui contratti di assicurazione del ramo III (così come definiti dall'art. 2, comma 1, D.Lgs. 7/9/2005 n. 209), che garantiscono una prestazione in caso di decesso dell'assicurato nel corso della durata contrattuale, in osservanza a quanto disposto dal paragrafo 41 dell'allegato n. 14 al Regolamento ISVAP n. 22/2008.
- La riserva aggiuntiva costituita a fronte di prestazioni garantite alla scadenza contrattuale o al verificarsi di eventi predefiniti, sui contratti di assicurazione del ramo III e VI (così come definiti dall'art. 2, comma 1, D.Lgs. 7/9/2005 n. 209), in osservanza a quanto disposto dal paragrafo 41 dell'allegato n. 14 al Regolamento ISVAP n. 22/2008.



### 3 Nota Integrativa

---

#### 3. Riserve per somme da pagare:

La riserva per somme da pagare è determinata secondo i criteri indicati nell'articolo 23-bis, comma 5, del Regolamento ISVAP n. 22/2008, e comprende l'ammontare complessivo delle somme necessarie per far fronte al pagamento delle prestazioni maturate e non ancora liquidate, dei riscatti e dei sinistri da pagare.

#### 4. Riserve tecniche per assicurazioni complementari:

Le Riserve tecniche delle assicurazioni complementari sono state calcolate sulla base dei premi lordi secondo il metodo del *pro-rata temporis*, in osservanza a quanto disposto dal paragrafo 18 dell'allegato n. 14 al Regolamento ISVAP n.22/2008.

#### 5. Riserve per partecipazione agli utili e ristorni:

La Riserva per partecipazione agli utili e ristorni comprende gli importi da attribuire agli assicurati o ai beneficiari dei contratti a titolo di partecipazione agli utili tecnici e di ristorni, purché tali importi non siano stati attribuiti agli assicurati, secondo quanto previsto dal comma 6 dell'articolo 23-bis del Regolamento ISVAP n. 22/2008.

#### 6. Altre Riserve Tecniche:

Le altre riserve tecniche sono costituite interamente da accantonamenti per spese future di gestione e sono calcolate in base a quanto previsto dai paragrafi 17 e 20 dell'allegato n. 14 del Regolamento ISVAP n. 22/2008.

Per tutti gli altri aspetti metodologici riguardanti il calcolo delle riserve tecniche di bilancio, ivi incluse le riserve aggiuntive, si rinvia alla Relazione della Funzione Attuariale.

#### ***Riserve tecniche allorché il rischio dell'investimento è sopportato dagli assicurati e riserve derivanti dalla gestione dei fondi pensione***

Secondo quanto disposto dal paragrafo 39 dell'allegato n. 14 al Regolamento ISVAP n.22/2008, per le polizze Unit-Linked e per i contratti di ramo VI di cui all'articolo 2, comma 1, del D.Lgs. 209/2005, le riserve matematiche di bilancio sono state calcolate in base al numero e al valore delle quote delle rispettive linee di investimento in vigore alla data di valutazione, ovvero al valore di mercato dei corrispondenti attivi a copertura.

Per le forme assicurative Index Linked (di cui all'art.41, comma 2, del D.Lgs. 209/2005), la riserva matematica è stata calcolata tenendo opportunamente conto delle disposizioni contenute nel paragrafo 40 dell'allegato n. 14 al Regolamento ISVAP n.22/2008.

#### ***Fondi per rischi e oneri***

Accolgono gli stanziamenti ritenuti più congrui per passività di natura determinata, di esistenza certa o probabile della quale, a fine esercizio, sono indeterminati o l'ammontare o la data di sopravvenienza.

Non comprendono i fondi che hanno funzione correttiva di valori di voci dell'attivo patrimoniale.

In particolare:

- il fondo imposte accoglie gli oneri fiscali accantonati a fronte di poste che saranno tassate negli esercizi successivi;
- gli altri accantonamenti accolgono i prevedibili oneri di natura diversa e quelli derivanti dal contenzioso in corso, analiticamente valutati per le singole posizioni.

### ***Imposte sul reddito dell'esercizio***

A decorrere dal periodo d'imposta 2015 UnipolSai ha aderito e, successivamente ha rinnovato per il triennio 2018-2020, l'adesione al regime di tassazione di Gruppo disciplinato dall'art. 117 e seguenti del DPR 917/86, facente capo alla consolidante Unipol Gruppo, unitamente alle proprie società controllate aventi i requisiti normativamente previsti. Con la consolidante è stato sottoscritto un accordo relativo alla regolamentazione degli aspetti economico-finanziari e di procedura disciplinanti l'opzione in oggetto.

Le imposte sul reddito sono appostate secondo competenza tra i costi dell'esercizio e calcolate in conformità alle vigenti norme tributarie. Esse rappresentano:

- gli oneri/proventi per le imposte correnti dell'esercizio;
- gli ammontari delle imposte anticipate e differite originate nell'esercizio e utilizzabili in esercizi futuri;
- lo scarico, per la quota di competenza dell'esercizio, delle imposte anticipate e differite generatesi in esercizi precedenti;
- l'eventuale onere per imposte sostitutive delle imposte sui redditi correlate a fattispecie particolari.

Le imposte anticipate e differite, calcolate sulle differenze temporanee esistenti fra il risultato di bilancio e quello fiscale sorte o scaricatesi nell'esercizio (comprese la quota parte della fiscalità anticipata e differita passiva relativa alle società partecipate per le quali si è optato per il regime di tassazione previsto dall'art. 115 e seg. del TUIR), vengono rilevate interessando rispettivamente le attività per imposte anticipate ed il fondo imposte. La fiscalità anticipata e differita passiva è quantificata sulla base delle aliquote previste dalla normativa in vigore e riferibili agli esercizi futuri nei quali si prevede di assorbire in tutto o in parte le differenze temporanee ad essa sottese.

Le attività per imposte anticipate vengono rilevate solo se esiste la ragionevole certezza della loro recuperabilità negli esercizi futuri. Le imposte differite vengono sempre rilevate.

L'informativa di cui all'art. 2427 comma i, n. 14 del Codice Civile, unitamente al prospetto di riconciliazione tra onere fiscale teorico ed effettivo, sono riportati nella sezione 21 - Informazioni concernenti il conto non tecnico.

### ***Debiti e altre passività***

Sono iscritti al loro valore nominale e rappresentano il debito della Società verso terzi.

In particolare, il trattamento di fine rapporto di lavoro subordinato riflette le passività maturate nei confronti di tutti i dipendenti in forza a fine esercizio, in conformità alle leggi in vigore ed ai contratti collettivi di lavoro.

### ***Azioni Proprie***

Le azioni proprie in portafoglio vengono rilevate in base al loro valore di acquisto a diretta diminuzione del patrimonio netto, in un'apposita voce denominata Riserva negativa per azioni proprie in portafoglio.

### ***Premi di competenza***

Con l'appostazione della riserva premi si ottiene la competenza di periodo. I premi contabilizzati lordi e ceduti comprendono tutti gli importi maturati durante l'anno per i contratti di assicurazione, indipendentemente dal fatto che tali importi siano stati incassati, al netto degli annullamenti motivati da storni tecnici di singoli titoli emessi nell'esercizio, nonché da variazioni di contratto, con o senza variazioni di premio, operate tramite sostituzioni o appendici, in conformità a quanto previsto dal Regolamento ISVAP n. 22 del 4 aprile 2008 e successive integrazioni o modificazioni.

### ***Utile degli investimenti nel conto economico***

L'assegnazione di quote degli utili degli investimenti al conto tecnico dei rami Danni e al conto non tecnico dei rami Vita è effettuata secondo quanto previsto dal Regolamento ISVAP n. 22 del 4 aprile 2008 e successive integrazioni o modificazioni, come precisato nelle apposite sezioni della Nota Integrativa.

### 3 Nota Integrativa

#### *Riassicurazione attiva*

Le componenti tecniche comunicate dalle cedenti relative all'esercizio ancorché incomplete sono stimate per la parte residuale ai fini della determinazione della corretta competenza, così come le pertinenti retrocessioni. Le riserve tecniche sono quelle comunicate dalle cedenti, eventualmente integrate per tenere conto di ulteriori perdite prevedibili.

#### *Conversione dei saldi in valuta estera*

Le partite espresse in valuta estera sono gestite secondo i principi della contabilità plurimonetaria. In ottemperanza a quanto previsto dall'art. 2426, comma 8-bis del Codice Civile, le immobilizzazioni materiali, immateriali e finanziarie (costituite da partecipazioni) in valuta, sono iscritte al cambio al momento del loro acquisto; le altre partite espresse in valuta estera sono iscritte ai cambi di fine anno. Tutti i saldi di conversione sono imputati al conto economico.

#### *Cambi adottati*

I cambi delle principali valute, adottati per la conversione in euro, sono i seguenti:

Valute	31/12/2020	31/12/2019
Dollaro Usa	1,2271	1,1234
Lira sterlina	0,8390	0,8508
Franco Svizzero	1,0802	1,0854
Dollaro Canadese	1,5633	1,4598
YEN	126,4900	121,9400
Corona Svedese	10,0343	10,4468

#### *Criteri adottati nella ripartizione degli elementi comuni alle gestioni Danni e Vita*

La Compagnia è autorizzata ad esercitare congiuntamente l'attività assicurativa e riassicurativa sia nei Rami Vita che nei Rami Danni.

Ai sensi dell'art. 7 del Regolamento ISVAP n. 17 dell'11 marzo 2008, attuativo degli art. 11 comma 3 e 348 del D.Lgs. n. 209 del 7 settembre 2005, le spese generali sono contabilizzate nella gestione di appartenenza quando sono direttamente imputabili alla stessa, sulla base dell'informazione relativa al centro di costo.

I costi ed i ricavi comuni alle due gestioni, che non è stato possibile attribuire sin dall'origine ad una specifica gestione e che sono quindi stati rilevati in forma indistinta, sono ripartiti alla chiusura dell'esercizio in base alla delibera quadro assunta in materia dal Consiglio di Amministrazione secondo criteri coerenti con la struttura organizzativa e mediante l'utilizzo di parametri idonei. In particolare:

##### Spese di Acquisizione

I costi delle unità organizzative comuni che afferiscono alla struttura tecnico/commerciale dell'azienda, sia centrale che territoriale, sono suddivisi sulla base di parametri di produttività tra cui, principalmente, il valore dei premi e il numero di contratti presenti nei portafogli Danni a Vita. A seconda dei casi può essere utilizzato un singolo parametro o una combinazione di più parametri.



#### Spese di Liquidazione

Considerato che le attività di liquidazione sono attribuite a unità organizzative separate tra gestione Danni e Vita, in linea di massima, non emergono spese di liquidazione comuni alle due gestioni.

Se, in seguito a modifiche organizzative, dovessero sorgere in futuro centri di costo comuni, i relativi costi dovranno essere ripartiti sulla base di parametri quantitativi idonei in relazione all'attività svolta dalle unità organizzative cui si riferiscono.

#### Spese di Amministrazione

Le spese di amministrazione comuni (riferite ad unità organizzative non direttamente attribuibili a una specifica gestione) sono ripartite tra gestione Danni e Vita in base a parametri quantitativi idonei in relazione al tipo di attività prestata dall'unità organizzativa cui si riferiscono (quali, a titolo esemplificativo: il numero delle teste, il numero delle polizze in portafoglio, l'importo dei premi, etc.). A seconda dei casi, può essere utilizzato un singolo parametro o una combinazione di più parametri.

#### Proventi da Investimenti

La rilevazione dei proventi patrimoniali e finanziari rispecchia gli introiti effettivi derivanti dagli impieghi e dalle disponibilità di pertinenza della gestione Vita e della gestione Danni.

Nel caso di anticipazioni effettuate da parte di una gestione per conto dell'altra si procede al riconoscimento, alla gestione interessata, di quote di reddito calcolate, in rapporto all'entità e alla durata degli esborsi effettuati, applicando tassi di mercato.

#### Oneri Patrimoniali e Finanziari

Sono in gran parte rilevati in forma distinta (Vita e Danni) sin dall'origine.

I costi comuni, afferenti per lo più alle spese di struttura, vengono ripartiti sulla base dell'incidenza degli investimenti tra le due gestioni.

#### Altri Proventi e altri oneri

Sono attribuiti a ciascuna gestione in coerenza con l'attribuzione dell'evento o delle partite patrimoniali ed economiche cui risultano correlati.

I proventi per recuperi da terzi di costi comuni sono ripartiti con criteri coerenti con quelli utilizzati per la ripartizione dei costi oggetto di recupero.

#### Proventi e oneri straordinari

Le plusvalenze e le minusvalenze derivanti dall'alienazione di beni immobili, degli attivi materiali, i profitti e le perdite derivanti dalla negoziazione dei titoli classificati "ad utilizzo durevole" e le sopravvenienze, vengono imputate alle gestioni in base alla loro origine, ossia in base a come sono attribuite le attività alla data della realizzazione o della valutazione di bilancio.

#### Imposte

Le imposte inerenti gli investimenti immobiliari vengono attribuite a ciascuna gestione in base all'allocazione degli investimenti cui si riferiscono.

Le imposte sui redditi (IRES, IRAP e imposte anticipate/differite) vengono attribuite in base all'apporto di ciascuna gestione al risultato fiscale dell'esercizio.

### ***Incertezze nell'utilizzo di stime***

L'applicazione di alcuni principi contabili implica necessariamente significativi elementi di giudizio basati su stime e assunzioni che risultano incerte al tempo della loro formulazione.

Per il bilancio dell'esercizio 2020 si ritiene che le assunzioni fatte siano appropriate e, conseguentemente, che il bilancio sia redatto con l'intento di chiarezza e che rappresenti in modo veritiero e corretto la situazione patrimoniale, finanziaria e il risultato economico dell'esercizio. Nell'ambito della nota integrativa, nei paragrafi di pertinenza, viene fornita una eventuale adeguata ed esaustiva informativa in ordine alle motivazioni sottostanti le decisioni assunte e le valutazioni svolte. Al fine di formulare stime ed ipotesi attendibili si è fatto riferimento all'esperienza storica, nonché ad altri fattori considerati ragionevoli per la fattispecie in esame, in base a tutte le informazioni disponibili.

### 3 Nota Integrativa

---

Non si può escludere, tuttavia, che variazioni in tali stime ed assunzioni possano determinare effetti significativi sulla situazione patrimoniale ed economica, nonché sulle passività ed attività potenziali riportate nel bilancio ai fini di informativa, qualora intervengano differenti elementi di giudizio rispetto a quelli a suo tempo espressi.

In particolare, l'impiego in maggior misura di valutazioni soggettive da parte della direzione aziendale è stato necessario nei seguenti casi:

- nella determinazione del valore corrente di attività e passività finanziarie nei casi in cui lo stesso non era direttamente osservabile su mercati attivi. Gli elementi di soggettività risiedono, in tal caso, nella scelta dei modelli di valutazione o nei parametri di input che potrebbero essere non osservabili sul mercato;
- nella definizione dei parametri utilizzati nelle valutazioni analitiche di titoli azionari immobilizzati per verificare l'esistenza di eventuali perdite durevoli di valore. In particolare ci si riferisce alla scelta dei modelli di valutazione e alle principali assunzioni e parametri utilizzati;
- nella stima della recuperabilità delle imposte differite attive;
- nella quantificazione dei fondi per rischi e oneri, per l'incertezza di quanto richiesto e dei tempi di sopravvenienza;
- nei processi di stima che portano alla determinazione delle riserve tecniche.

L'enunciazione di tali casi viene fornita con l'obiettivo di consentire al lettore di bilancio una migliore comprensione delle principali aree di incertezza, ma non è intesa in alcun modo a suggerire che assunzioni alternative potrebbero essere appropriate o più valide. In aggiunta, le valutazioni di bilancio sono formulate sulla base del presupposto della continuità aziendale, in quanto non sono stati individuati rischi che possano compromettere l'ordinato svolgimento dell'attività aziendale.

## Parte B: Informazioni sullo Stato Patrimoniale e sul Conto Economico

L'impresa esercita congiuntamente le assicurazioni nei rami Danni e nei rami Vita e redige, come previsto dal Regolamento ISVAP n. 22 del 4 aprile 2008 e successive integrazioni o modificazioni, separatamente uno Stato Patrimoniale relativo alla gestione Danni (allegato 1) ed uno Stato Patrimoniale relativo alla gestione Vita (allegato 2), nonché il prospetto relativo alla ripartizione del risultato di esercizio tra rami Danni e rami Vita (allegato 3).

Il bilancio dell'esercizio 2020 chiude con un utile pari a 814.307 migliaia di euro, di cui 707.293 migliaia di euro di pertinenza dei rami Danni e 107.014 migliaia di euro di pertinenza dei rami Vita.

### Stato Patrimoniale - Attivo

Le voci dello Stato Patrimoniale e le variazioni sulla relativa consistenza, rispetto all'esercizio precedente, sono di seguito commentate ed integrate con le indicazioni richieste dalle vigenti norme.

#### Sezione 1 - Attivi immateriali - (voce B)

La voce "attivi immateriali" ammonta al 31 dicembre 2020 a 731.682 migliaia di euro, con una variazione negativa di 24.182 migliaia di euro rispetto alla situazione patrimoniale dell'esercizio precedente (-3,2%). Di seguito si commentano le varie componenti.

##### 1.1 Provvigioni di acquisizione da ammortizzare (voce B.1)

Le provvigioni di acquisizione da ammortizzare ammontano a 76.646 migliaia di euro, di cui 60.259 migliaia di euro relative ai rami Vita e 16.387 migliaia di euro ai rami Danni. La variazione è negativa per 863 migliaia di euro rispetto alla situazione patrimoniale dell'esercizio precedente.

##### 1.2 Costi di impianto e di ampliamento (voce B.3)

La voce costituita dalle spese inerenti al progetto di integrazione tra Unipol Assicurazioni e le società dell'ex Gruppo Fondiaria-SAI, ammortizzate a partire dall'esercizio 2014, risulta essere azzerata rispetto al valore dell'esercizio precedente pari a 2 migliaia di euro per effetto del completamento del periodo di ammortamento.

##### 1.3 Avviamento (voce B.4)

Gli avviamenti per complessivi 383.629 migliaia di euro, dei quali 313.968 di pertinenza della gestione Danni e 69.661 relativi alla gestione Vita, sono ammortizzati in un periodo ventennale. La variazione è negativa per 55.071 migliaia di euro rispetto alla situazione patrimoniale dell'esercizio precedente, dovuta ad ammortamenti del periodo.

La voce comprende:

- il disavanzo emergente dalla fusione per incorporazione di La Fondiaria in Fondiaria-SAI, avvenuta nel 2002, per un valore residuo di 8.512 migliaia di euro relativamente alla gestione Danni e 6.854 migliaia di euro alla gestione Vita;
- l'avviamento relativo alle operazioni societarie concluse nel 2004 da Aurora Assicurazioni incorporata in Unipol Assicurazioni, per un valore residuo di 26.555 migliaia di euro nella gestione Danni e 19.455 migliaia di euro nella gestione Vita;
- il disavanzo emergente dalla fusione di Unipol, Milano e Premafin in UnipolSai avvenuta in data 6 gennaio 2014 per un valore residuo di 282.513 migliaia di euro di cui 239.266 migliaia di euro relativi alla gestione Danni e 43.246 migliaia di euro alla gestione Vita;

### 3 Nota Integrativa

- il disavanzo emergente dalla fusione per incorporazione di UnipolSai Real Estate, Europa Tutela Giudiziaria, Sai Holding, Systema e UnipolSai Servizi Tecnologici in UnipolSai avvenuta in data 31 dicembre 2015 con effetto contabile in data 1° gennaio 2015, per un importo residuo pari a 812 migliaia di euro interamente attribuito alla gestione Danni;
- l'avviamento rilevato in relazione all'acquisizione in data 31 dicembre 2015 del ramo d'azienda di Linear Life per un importo residuo pari a 106 migliaia di euro interamente attribuiti alla gestione Vita;
- il disavanzo emergente dalla fusione di Liguria e Liguria Vita avvenuta in data 31 gennaio 2016 con effetto contabile in data 1° gennaio 2016 per un importo residuo pari a 38.823 migliaia di euro interamente attribuito alla gestione Danni.

#### 1.4 Altri costi pluriennali (voce B.5)

Gli altri costi pluriennali, pari a 271.407 migliaia di euro (voce B5), presentano una variazione positiva netta di 31.754 migliaia di euro rispetto al dato del 2019. La voce si riferisce per 7.020 migliaia di euro alla gestione Vita e per 264.387 migliaia di euro alla gestione Danni.

Le movimentazioni intervenute nell'anno sono riportate e riassunte nella seguente tabella:

Valori in migliaia di euro	31/12/2019	Acquisti	Ammortamenti	31/12/2020
Progetti di sviluppo e integrazione	176.784	63.854	35.801	204.838
Software e Licenza	47.929	19.078	9.844	57.163
Migliorie su beni di terzi	14.856	2.676	8.217	9.315
Altri oneri pluriennali	84	33	24	92
<b>Totale</b>	<b>239.653</b>	<b>85.640</b>	<b>53.866</b>	<b>271.407</b>

La componente più consistente riguarda le spese per prestazioni di terzi relative a progetti di sviluppo informatico e di integrazione per 204.838 migliaia di euro, per la quale gli incrementi sono dovuti principalmente ai seguenti progetti: piattaforma sinistri "Liquido" (4.321 migliaia di euro), nuovo Sistema Auto di Gruppo (1.751 migliaia di euro), evoluzione di architetture tecnologiche, applicative e multicanalità per 7.452 migliaia di euro, integrazione DWH per 295 migliaia di euro, integrazione del sistema informativo-contabile per un importo complessivo pari a 1.483 migliaia di euro, Solvency II per 952 migliaia di euro, IFRS 17 per 6.188 migliaia di euro, estensione Reg. 38 *ivass enterprise* per 824 migliaia di euro, implementazione e migrazioni programmi SAP per un totale di 1.944 migliaia di euro ed infine lo sviluppo applicativo area CRM *workspace* e GDPR per 2.967 migliaia di euro.

La voce altri oneri pluriennali comprende marchi per 71 migliaia di euro.

Tali valori sono stati iscritti nell'attivo con il consenso, ove richiesto, del Collegio Sindacale.

Non figurano, fra gli attivi immateriali, costi di ricerca, sviluppo e pubblicità. Tali costi sono spesati a conto economico in linea con quanto fatto anche nei precedenti esercizi.

Tutti gli attivi classificati in questa voce sono considerati ad utilizzo durevole.

Le variazioni nell'esercizio degli attivi immateriali sono riepilogate nell'allegato 4.

## Sezione 2 - Investimenti (voce C)

### 2.1 Terreni e fabbricati (voce C.1)

I conti dell'attivo relativi alla classe C.1, al netto dei relativi ammortamenti, al 31 dicembre 2020 sono così costituiti:

Valori in migliaia di euro	Attivo	Fondi am.m.to	Attivo netto
Immobili ad uso strumentale	657.370	172.877	484.493
Immobili ad uso terzi	910.160	165.424	744.736
Altri immobili	9.096		9.096
Altri diritti reali	2.630	350	2.279
<b>Totale</b>	<b>1.579.255</b>	<b>338.651</b>	<b>1.240.605</b>

Tutti i terreni ed i fabbricati posseduti sono considerati ad utilizzo durevole.

In attuazione di quanto previsto dalla normativa IVASS di riferimento (Regolamento ISVAP n. 22 del 4 aprile 2008), la Società ha determinato, mediante perizie di stima effettuate da esperti indipendenti nominati dal Consiglio di Amministrazione, il valore corrente dei terreni e fabbricati di proprietà, attraverso la valutazione distinta di ogni cespite, applicando metodologie, differenziate a seconda delle caratteristiche del bene, o di tipo patrimoniale integrate da elementi che tengono conto della redditività degli immobili, o di tipo comparativo oppure il metodo della trasformazione.

Sulla base delle risultanze di tali perizie, tenuto altresì conto dei valori di realizzo attesi sugli immobili in via di dismissione, la Compagnia ha ritenuto di apportare al patrimonio immobiliare svalutazioni pari a 8.832 migliaia di euro in quanto ritenute di carattere durevole.

Il valore corrente complessivo degli immobili al 31 dicembre 2020 è pari a 1.433.627 migliaia di euro, con una eccedenza positiva di circa 193.023 migliaia di euro rispetto al relativo valore contabile.

Le principali operazioni del comparto immobiliare sono riportate nella Relazione sulla gestione nella sezione dedicata, mentre le movimentazioni intervenute nell'anno sono riportate nell'allegato 4 alla presente Nota Integrativa e riassunte nella seguente tabella:

Valori in migliaia di euro	
Movimentazione del periodo	2020
Beni immobili lordi al 31/12/2019	2.464.488
Nuovi investimenti/migliorie	119.272
Vendite e altre riduzioni	995.673
Svalutazioni di immobili	8.832
Beni immobili lordi al 31/12/2020	1.579.255
Fondi ammortamento esercizio precedente	454.372
Quota ammortamento del periodo	39.729
Riduzioni per alienazioni	155.450
Fondi ammortamento a fine periodo	338.651
<b>Beni immobili netti al 31/12/2020</b>	<b>1.240.605</b>

Il dettaglio delle rivalutazioni effettuate nel corso dell'esercizio e degli esercizi precedenti è esposto in un apposito prospetto allegato alla Nota Integrativa.

### 3 Nota Integrativa

#### *Informazioni sul leasing finanziari*

Non sono presenti beni concessi a terzi in leasing.

#### *2.2 Investimenti in imprese del Gruppo e in altre partecipate (voce C.II)*

##### *Investimenti*

L'ammontare complessivo delle partecipazioni italiane ed estere (voce C.II.1) al 31 dicembre 2020 è pari a 3.530.048 migliaia di euro, contro 3.499.451 migliaia di euro dell'esercizio precedente, con un incremento netto di 30.597 migliaia di euro. La movimentazione del periodo è la seguente:

<i>Valori in migliaia di euro</i>	<i>2020</i>
Movimentazione del periodo	3.499.451
Consistenza all'inizio dell'esercizio	109.764
Acquisti e sottoscrizioni	63.514
Altre variazioni in aumento	(12.030)
Vendite	(1.513)
(Rettifiche)/Riprese nette di valore	(129.137)
Altre variazioni in diminuzione	3.530.048
Consistenza al 31/12/20	

Gli acquisti sono riferiti a:

- ✓ Cambiomarcia per 5.925 migliaia di euro
- ✓ Unipol Gruppo per 3.368 migliaia di euro.

Le sottoscrizioni, comprensive anche di altre forme di capitalizzazione delle partecipate, si riferiscono a:

- ✓ BPER Banca per 73.094 migliaia di euro;
- ✓ Meridiano Secondo per 24.100 migliaia di euro;
- ✓ Nuove Iniziative Toscane per 2.200 migliaia di euro;
- ✓ Unica Lab per 1.000 migliaia di euro.
- ✓ Borsetto per 76 migliaia di euro.

Le vendite sono riferite a:

- ✓ Società Edilizia Immobiliare Sarda per 11.999 migliaia di euro;
- ✓ Mediorischi per 31 migliaia di euro.

Le rettifiche di valore sono riferibili alle seguenti partecipazioni:

- ✓ Nuova Iniziative Toscane per 1.286 migliaia di euro;
- ✓ Visconti per 79 migliaia di euro;
- ✓ Borsetto per 76 migliaia di euro;
- ✓ Città Studi per 1 migliaia di euro;
- ✓ Ital H&R per 71 migliaia di euro.

Le altre variazioni in aumento sono riferite principalmente a Casa di Cura Villa Donatello per 45.921 migliaia di euro, Midi per 12.154 migliaia di euro e Gruppo Una per 4.247 migliaia di euro, a seguito delle operazioni di fusione e scissione avvenute in data 1° febbraio 2020 in favore di UnipolSai.

Tali operazioni straordinarie hanno inoltre determinato variazioni in diminuzione riferite a Villa Ragionieri per 53.934 migliaia di euro, Ambra Property per 53.819 migliaia di euro, Pronto Assistance per 13.566 migliaia di euro e Casa di Cura Villa Donatello per 3.531 migliaia di euro.

Tra le altre variazioni in diminuzione si segnala inoltre l'assegnazione di azioni della capogruppo Unipol al personale dirigente, in esecuzione dei piani di compensi basati su strumenti finanziari.

Più in particolare, con riferimento alle singole Società partecipate, si evidenzia quanto segue:

- Borsetto: la perdita conseguita nell'esercizio 2019 dalla collegata ha determinato la fattispecie prevista dall'art. 2482bis del Codice Civile. In sede di approvazione del bilancio gli azionisti hanno deliberato di ripianare tale perdita mediante rinuncia pro quota al credito per finanziamento soci. In data 8 luglio 2020 UnipolSai ha inviato a Borsetto comunicazione di rinuncia per un importo di 76 migliaia di euro in esecuzione della predetta delibera.
- Butterfly S. à r.l. in liquidation: nel mese di febbraio si è conclusa la procedura fallimentare e la società è stata cancellata. La società ha provveduto al saldo dei debiti previsto dal piano fallimentare e i soci non hanno ricevuto alcun riparto.
- Cambiomarcia: in data 22 dicembre 2020, previa autorizzazione da parte di IVASS all'acquisizione del controllo, è stata data esecuzione alla proposta di acquisto del 100% della società ad un prezzo complessivo di 5.925 migliaia di euro.
- Mediorischi: in data 3 novembre 2020 è stata ceduta l'intera quota detenuta, pari al 9,999% del capitale sociale, agli altri soci della partecipata. L'operazione, conclusa al prezzo di 31 migliaia di euro, ha generato una minusvalenza di 0,1 migliaia di euro.
- Meridiano Secondo: in data 20 marzo 2020 UnipolSai ha effettuato un versamento in conto capitale di 2.500 migliaia di euro al fine di dotare la controllata della liquidità necessaria ai pagamenti connessi alla prosecuzione dei lavori di ristrutturazione dell'immobile di Milano - Via de Castillia 23, conferito nel 2019. Si tratta del primo versamento riferito alla delibera del Consiglio di Amministrazione UnipolSai del 18 aprile 2019 che prevede versamenti in conto capitale per complessivi 28,5 milioni di euro. In data 24 aprile 2020, 3 settembre 2020 e 14 dicembre 2020 UnipolSai, ha inoltre effettuato tre versamenti in conto capitale di complessivi 16.100 migliaia di euro finalizzati al pagamento di stati di avanzamento dei lavori per la costruzione della Torre Unipol sita in Milano. Il versamento rientra nell'ambito della patrimonializzazione di Meridiano Secondo deliberata dal Consiglio di Amministrazione di UnipolSai in data 14 giugno 2018 per un importo complessivo di 125 milioni di euro, di cui 8.770 migliaia di euro già versati entro il 31 dicembre 2019. Inoltre in data 16 novembre 2020 è stato effettuato un versamento di 5.500 migliaia di euro finalizzato al pagamento a C.M.B., *general contractor* del progetto, dell'importo previsto a saldo e stralcio dall'atto aggiuntivo e transattivo del 30 ottobre 2020 con riferimento ai maggiori oneri sopportati rispetto alle previsioni contrattuali.
- Nuove Iniziative Toscane: in data 4 maggio 2020 e 10 dicembre 2020 UnipolSai ha effettuato due versamenti in conto capitale per complessivi 2.200 migliaia di euro, per consentire alla controllata di far fronte alle esigenze finanziarie in relazione alle opere di urbanizzazione primaria necessarie all'attivazione della Scuola Marescialli, nel quadro del progetto Castello. Si tratta dei primi versamenti nell'ambito della lettera di impegno per complessivi 5,7 milioni di euro sottoscritta da UnipolSai in data 9 gennaio 2019 con riferimento a tali esigenze finanziarie.
- Società Edilizia Immobiliare Sarda: in data 24 aprile 2020 l'intera partecipazione, pari al 51,667% del capitale sociale, è stata ceduta a Tepor S.p.A. unitamente ai crediti relativi ai finanziamenti soci versati. Il corrispettivo incassato a fronte della cessione della partecipazione è stato pari a 1.993 migliaia di euro e la relativa minusvalenza ammonta a 10.006 migliaia di euro.
- Unica Lab: in data 24 febbraio 2020 UnipolSai ha costituito Unica Lab, società destinata alla fornitura di servizi formativi e di organizzazione di eventi formativi, con versamento del capitale sociale di 1.000 migliaia di euro.
- A seguito dell'incorporazione di Pronto Assistance, UnipolSai ha incrementato:
  - la quota di partecipazione detenuta in Tenute del Cerro dal 98,81% al 100%, con un incremento del valore di carico di 897 migliaia di euro;
  - la quota di partecipazione detenuta in Pronto Assistance Servizi dal 95,34% al 95,65%, con un incremento del valore di carico di 5 migliaia di euro;
  - la quota di partecipazione detenuta in UnipolSai Servizi Consortili dal 98,27% al 99,17%, con un incremento del valore di carico di 288 migliaia di euro.
- A seguito delle ulteriori operazioni societarie di scissione aventi ad oggetto (i) la scissione totale di Ambra Property in favore di UnipolSai, Gruppo UNA e Midi, (ii) la scissione totale di Villa Ragionieri in favore di UnipolSai e Casa di Cura Villa Donatello e (iii) la scissione parziale di quest'ultima in favore di UnipolSai, il valore di carico di Villa Ragionieri, oggetto di scissione totale, è stato annullato quanto a 8.013 migliaia di euro e trasferito sul valore di carico della seconda beneficiaria Casa di Cura Villa Donatello quanto a 45.921 migliaia di euro, in proporzione al patrimonio netto attribuito in sede di scissione; il valore di carico di Ambra Property, oggetto di scissione totale, è stato annullato quanto a 37.417 migliaia di euro e trasferito sul carico della seconda beneficiaria Gruppo Una quanto a 4.247 migliaia di euro e alla terza beneficiaria Midi quanto a 12.154 migliaia di euro, in proporzione al patrimonio netto attribuito in sede di scissione ed infine, il valore di carico di Casa di Cura Villa Donatello è stato ridotto di un importo pari alle riserve trasferite ad UnipolSai, pari a 3.531 migliaia di euro.

### 3 Nota Integrativa

Per quanto riguarda ulteriori dettagli in merito alle azioni e quote di imprese (voce C.II.1), si fa riferimento ai seguenti prospetti riportati tra gli allegati di Nota Integrativa:

- a) variazioni nell'esercizio di azioni e quote (allegato 5);
- b) prospetto contenente informazioni relative alle imprese partecipate (allegato 6);
- c) prospetto analitico delle movimentazioni degli investimenti in imprese partecipate (allegato 7).

#### Valore corrente degli investimenti (di cui agli allegati 5 e 7).

Per gli investimenti trattati in mercati non regolamentati è stata effettuata una valutazione analitica prudente del loro probabile valore di realizzo.

In particolare, il valore corrente delle partecipazioni in società controllate e collegate è stato determinato considerando il patrimonio netto, eventualmente rettificato per tener conto di valori correnti degli attivi nonché, laddove riscontrabile, un valore d'avviamento: l'eventuale maggior valore di iscrizione a bilancio, rispetto alla frazione di patrimonio netto risultante dall'ultimo bilancio della partecipata, è riferibile ad una stima del valore del capitale economico della società derivante da perizie rilasciate da esperti indipendenti in sede di acquisizione o da stime di valore effettuate internamente sulla base di metodologie e parametri comunemente utilizzati da prassi professionale, nonché dalla valutazione dei piani prospettici effettuati dalla società stessa.

Il valore corrente delle partecipazioni ammonta a 3.412.980 migliaia di euro mentre il valore contabile delle medesime risulta pari a 3.530.048 migliaia di euro. La differenza è riferita a investimenti immobilizzati in società quotate, i cui titoli hanno registrato una flessione nelle quotazioni di borsa che non si ritiene rappresentativa di perdita durevole.

Come disposto dall'art. 16 del D.Lgs. n.173/97 viene fornita la seguente tabella, relativa alle partecipazioni in società controllate e collegate, classificate "ad utilizzo durevole", il cui valore di carico risulta superiore al patrimonio netto pro quota della partecipata:

Valori in migliaia di euro

Società Controllate o Collegate	% di partecipazione (azioni ord. e risp.)	Valori di bilancio	Patrimonio netto pro quota	Differenza
Linear Assicurazioni Spa-Bologna-IT	100,00%	180.000	137.791	(42.209)
UniSalute Spa-Bologna-IT	98,99%	745.000	203.156	(541.844)
Arca Vita Spa-Verona-IT	63,39%	475.000	246.075	(228.925)
Nuove Iniziative Toscane Srl-Firenze-IT	100,00%	71.367	71.153	(204)
Marina Di Loano Spa-Loano-IT	100,00%	81.709	78.701	(3.008)
Merteliano Secondo Srl-Milano-IT	100,00%	214.160	206.635	(7.525)
Cambiomarcia Srl-Ravenna-IT	100,00%	5.925	99	(5.826)
Gruppo Una Spa-Milano-IT	100,00%	32.233	13.436	(18.797)
Casa Di Cura Villa Donatello-Firenze-IT	100,00%	65.346	62.539	(3.806)
AlfaEvolution Technology Spa-Bologna-IT	100,00%	90.000	86.057	(3.943)
ItalH&R Srl-Bologna-IT	100,00%		(198)	(198)
Centri Medici Dyadea Srl-Bologna-IT	100,00%	5.142	649	(4.492)
Unica Lab S.R.L.-Bologna-IT	100,00%	1.000	849	(151)
UnipolRental Spa-Reggio Emilia-IT	100,00%	96.092	66.171	(29.921)
Ddor Novi Sad Ord Eur-Novı Sad-RS	100,00%	85.971	65.110	(20.861)
UnipolSat Nederland Bv-Amsterdam-NL	100,00%	390.988	355.824	(35.164)
Fin.Priv.-Milano-IT	28,57%	27.446	26.928	(518)
Hotel Villaggio Cdm Spa In Liquidazione-Modena-IT	49,00%		(1.842)	(1.842)
Garibaldi Sca-Luxembourg-LU	32,00%	660	(2.281)	(2.941)
Isola (Ex Hedf Isola)-Luxembourg-LU	29,56%	1.598	(1.250)	(2.848)



Per le partecipazioni detenute nelle seguenti società assicurative si rileva che il maggior valore di iscrizione in bilancio rispetto alla corrispondente quota di patrimonio netto rappresenta l'avviamento; tale maggior valore è supportato da una stima interna volta a determinare il "valore d'uso" della partecipazione, come di seguito specificato.

**Linear e Unisalute:** è stata utilizzata una metodologia del tipo *Dividend Discount Model*(DDM) nella versione "excess capital".

**Arca Vita:** è stata adottata una metodologia del tipo SOP ("Sum of the Parts"), utilizzando per Arca Vita ed Arca Vita International una metodologia del tipo *Appraisal Value* e per Arca Assicurazioni una metodologia del tipo *Dividend Discount Model*(DDM) nella versione "excess capital".

**DDOR Novi Sad:** è stata utilizzata una metodologia del tipo *Dividend Discount Model*(DDM) nella versione "excess capital".

Per le partecipazioni detenute in società diverse dalle assicurative si segnalano le seguenti casistiche:

**Nuove Iniziative Toscane:** si è proceduto nell'esercizio ad effettuare una rettifica del valore contabile di 1.286 migliaia di euro; il residuo maggior valore di iscrizione in bilancio rispetto alla corrispondente quota di patrimonio netto è riconducibile a plusvalori latenti sui beni immobili e a poste afferenti partite fiscali.

**Marina di Loano:** il maggior valore di iscrizione in bilancio rispetto alla corrispondente quota di patrimonio netto è riconducibile a plusvalori latenti su beni immobili.

**Meridiano Secondo:** il maggior valore di iscrizione in bilancio rispetto alla corrispondente quota di patrimonio netto è riconducibile a plusvalori latenti su beni immobili e a poste afferenti partite fiscali.

**Cambiomarcia:** il valore di iscrizione in bilancio è supportato dalle risultanze di una *fairness opinion* rilasciata da un primario *advisor* indipendente all'atto dell'acquisizione avvenuta nel corso del corrente esercizio.

**Gruppo UNA:** è stata utilizzata una metodologia del tipo *Discounted Cash Flow*(DCF).

**Casa di Cura Villa Donatello:** il maggior valore di iscrizione in bilancio rispetto alla corrispondente quota di patrimonio netto è riconducibile a plusvalori latenti su beni immobili e a poste afferenti partite fiscali.

**AlfaEvolution Technology:** è stata utilizzata una metodologia del tipo *Discounted Cash Flow*(DCF).

**Centri Medici Dyadea:** è stata utilizzata una metodologia del tipo *Discounted Cash Flow*(DCF).

**Unica Lab:** la società è stata costituita in febbraio 2020 con l'obiettivo di valorizzare le competenze sviluppate dal Gruppo Unipol nel supporto dello sviluppo manageriale e della crescita delle imprese, attraverso l'offerta di percorsi e servizi formativi a clientela esterna al Gruppo. Non si è proceduto ad effettuare rettifiche del valore di carico in quanto la società è, allo stato, considerata in fase di *start up*.

**UnipolRental:** è stata utilizzata una metodologia del tipo *Discounted Cash Flow*(DCF).

**UnipolSai Nederland BV:** il maggior valore di iscrizione in bilancio rispetto alla corrispondente quota di patrimonio netto è da attribuirsi alla plusvalenza latente sul valore di carico della controllata UnipolRe.

**Fin Priv:** il maggior valore di iscrizione in bilancio rispetto alla corrispondente quota di patrimonio netto è da attribuirsi alla plusvalenza latente sul valore di carico della partecipazione detenuta in Mediobanca.

Per quanto riguarda le società collegate si segnala per Isola e Garibaldi, che sulla base delle informazioni attualmente disponibili in relazione ai flussi attesi di rimborso, non si ritiene pregiudicata la recuperabilità dell'investimento.

Le altre differenze sono ritenute non significative.

### 3 Nota Integrativa

#### Obbligazioni

Al 31 dicembre 2020 risultano in carico obbligazioni emesse da società del Gruppo e altre partecipate per 9.419 migliaia di euro, classificate tutte tra gli investimenti ad utilizzo durevole, con una variazione rispetto al periodo precedente pari a -1.184 migliaia di euro. Si segnala che nel corso dell'esercizio 2020 sono stati incassati ulteriori 7.804 migliaia di euro di cui 5.493 migliaia di euro a titolo di Profit Participating Bonds e relativa remunerazione ed euro 2.311 migliaia di euro a titolo di Special Interest Bonds e relativa remunerazione.

La voce attualmente comprende le seguenti obbligazioni:

- profit Participating Bonds per residuali 5.052 migliaia di euro emessi dalla società collegata Garibaldi S.C.A;
- profit Participating Bonds per residuali 1.069 migliaia di euro emessi dalla società Ex Var. S.C.A;
- profit Participating Bonds per residuali 1.797 migliaia di euro relativi alla società collegata Isola S.C.A;
- obbligazioni emesse dalla partecipata Syneristiki per 1.500 migliaia di euro.

#### Finanziamenti a imprese del Gruppo ed altre partecipate

I finanziamenti alle imprese del Gruppo (voce C.II.3) ammontano a 773.220 migliaia di euro al 31 dicembre 2020, con una riduzione di -151.357 migliaia di euro rispetto al dato dello scorso anno.

La voce comprende i seguenti finanziamenti:

Valori in migliaia di euro

	2020	2019
Finanziamenti		
Unipol Gruppo	567.785	567.785
UnipolRental	123.882	223.882
UnipolReC	30.843	65.276
Meridiano Secondo	36.813	36.813
AlfaEvolution Technology	7.000	13.000
Borsoetto	6.015	6.092
Cambiomarcia	882	
Società Edilizia Immobiliare		6.034
Casa di Cura Villa Donatello		5.695
<b>Totale</b>	<b>773.220</b>	<b>924.576</b>

Come già riportato nella Relazione sulla Gestione, il decremento della voce è sostanzialmente dovuto:

- all'erogazione in data 31 luglio 2020 di un finanziamento a favore della controllata UnipolRental, di importo pari a 123.882 migliaia di euro, in sostituzione del finanziamento precedentemente erogato per un importo pari a 223.882 migliaia di euro rimborsato in pari data;
- a seguito della scissione parziale avvenuta in data 1° febbraio 2020 di Casa di Cura Villa Donatello in favore di UnipolSai, estinzione del finanziamento ad essa erogato per un importo di 5.695 migliaia di euro;
- cessione del finanziamento in essere nei confronti di Società Edilizia Immobiliare Sarda per 6.034 migliaia di euro, nel contesto della vendita della partecipazione nella medesima società;
- rimborso parziale in data 30 novembre 2020 per un importo pari a 6.000 migliaia di euro, a valere sul finanziamento alla controllata AlfaEvolution.

Si segnala inoltre il finanziamento in essere con UnipolReC, oggetto di parziale rimborso nel corso del 2020 per 34.434 migliaia di euro, con un debito residuo di 30.843 migliaia di euro.

Nel 2020 è stato erogato anche un finanziamento a Cambiomarcia per 882 migliaia di euro. Sussiste inoltre un finanziamento nei confronti di Butterfly per 129 migliaia di euro svalutato fino a concorrenza dell'intero importo erogato.

Le variazioni nell'esercizio delle obbligazioni emesse da partecipate (voce C.II.2) e dei finanziamenti concessi a imprese del Gruppo e a partecipate (voce C.II.3) sono riportate nell'allegato 5.

### 2.3 Altri investimenti finanziari (voce C.III)

Il saldo complessivo di tale voce ammonta a 37.590.169 migliaia di euro, con una variazione in aumento di 1.295.470 migliaia di euro rispetto al 31 dicembre 2019 (+3,6%). Le componenti principali possono essere riassunte come segue:

Valori in migliaia di euro	2020	2019	Var. su 2019
C.III.1 Azioni e quote	568.641	627.725	(59.085)
C.III.2 Quote di fondi comuni d'investimento	4.688.527	3.421.579	1.266.948
C.III.3 Obbligazioni e altri titoli a reddito fisso	32.267.148	32.177.333	89.815
C.III.4 Finanziamenti	20.877	22.174	(1.297)
C.III.6 Depositi presso enti creditizi	20.115	25.521	(5.406)
C.III.7 Investimenti finanziari diversi	24.862	20.357	4.495
<b>Totale</b>	<b>37.590.169</b>	<b>36.294.700</b>	<b>1.295.470</b>
			<b>3,6%</b>

Nella voce complessiva degli "altri investimenti finanziari" non sono presenti investimenti in imprese nelle quali la Compagnia abbia la titolarità di almeno un decimo del capitale o dei diritti di voto esercitabili nell'assemblea ordinaria.

La ripartizione di azioni e quote, quote di fondi comuni di investimento, obbligazioni/altri titoli a reddito fisso ed investimenti finanziari diversi, in base all'utilizzo durevole e non durevole, separatamente per la gestione Danni e Vita, è dettagliata nell'allegato 8, con l'indicazione del corrispondente valore corrente.

Le variazioni nell'esercizio degli attivi del comparto durevole, compresi nelle voci di cui sopra, sono esposte nell'Allegato 9.

Il saldo della voce "azioni e quote" (C.III.1) è pari a 568.641 migliaia di euro e presenta un riduzione di 59.085 migliaia di euro rispetto al 31 dicembre 2019 (-9,4%). Le rettifiche nette di valore contabilizzate alla chiusura dell'esercizio ammontano a 26.718 migliaia di euro.

La voce C.III.2 "quote di fondi comuni d'investimento" presenta al 31 dicembre 2020 un saldo di 4.688.527 migliaia di euro, con una variazione in aumento di 1.266.948 migliaia di euro rispetto al 31 dicembre 2019. L'incremento della voce è dovuto principalmente all'operatività in fondi di investimento immobiliari già evidenziata nella Relazione sulla gestione nella sezione dedicata alla "Gestione Immobiliare" a cui si rinvia. Le rettifiche nette di valore contabilizzate alla chiusura dell'esercizio ammontano a 110.501 migliaia di euro.

Le "obbligazioni e gli altri titoli a reddito fisso" (voce C.III.3) al 31 dicembre 2020 sono così costituiti:

### 3 Nota Integrativa

Valori in migliaia di euro	2020	Comp. %	2019	Var. su 2019
Titoli emessi da Stati, enti pubblici				
quotati	19.281.346	59,8	21.912.531	(2.631.185)
non quotati	296.695	0,9	294.434	2.261
Obbligazioni convertibili	654	0,0	7.814	(7.160)
Altri titoli quotati	12.421.334	38,5	9.740.465	2.680.868
Altri titoli non quotati	267.119	0,8	222.089	45.031
<b>Totale</b>	<b>32.267.148</b>	<b>100,0</b>	<b>32.177.333</b>	<b>89.815</b>
				0,3%

L'operatività del 2020 è stata incentrata come evidenziato in tabella sui titoli obbligazionari con l'obiettivo di ridurre il peso degli investimenti in titoli governativi, a favore di un incremento delle obbligazioni di emittenti non governativi, sia corporate finanziari che industriali.

La ripartizione fra impieghi a carattere durevole e impieghi a breve è rispettivamente di 20.490.931 migliaia di euro e 11.776.217 migliaia di euro.

I titoli di Stato e gli altri titoli quotati, per nominali 33.596.147 migliaia di euro, sono iscritti in bilancio per 31.702.680 migliaia di euro. Tali titoli, se valutati in base alla media dei prezzi del mese di dicembre 2020, ammonterebbero complessivamente a 37.914.638 migliaia di euro.

Tra le obbligazioni classificate come immobilizzazioni finanziarie si rilevano titoli per un controvalore complessivo di 20.490.931 migliaia di euro, che presentano un *fair value* di 25.515.925 migliaia di euro.

Le rettifiche nette di valore, registrate sulla porzione di titoli obbligazionari inseriti nel portafoglio circolante ammontano a -7.559 migliaia di euro.

I titoli non quotati, per nominali 616.060 migliaia di euro, sono iscritti in bilancio per complessivi 563.814 migliaia di euro rispetto al valore di mercato pari a 643.156 migliaia di euro rilevato a fine periodo.

I titoli in portafoglio sono principalmente depositati presso Banche o Istituti emittenti.

In relazione alle obbligazioni di cui alla voce C.III.3 si fornisce di seguito indicazione analitica delle posizioni di importo significativo (maggiore di 130.000 migliaia di euro) per soggetto emittente.

Le esposizioni così selezionate rappresentano il 71,0% dell'intero portafoglio.

*Valori in migliaia di euro*

Ente emittente	Valore di carico
Tesoro Italia	15.007.250
Tesoro Spagna	1.539.371
Tesoro Francia	771.679
Mediobanca Spa	692.102
Unicredit Spa	382.540
Tesoro Germania	311.906
Commerzbank Ag	304.632
Comunidad De Catalunya	277.638
Tesoro Portogallo	255.487
Banco Santander Sa	245.083
Generali Spa	238.730
Comunidad De Madrid	229.512
Jp Morgan Chase & Co.	217.243
Deutsche Bank Ag	212.428
Corsair Finance Ireland Ltd	209.778
Nomura International Funding Pte Lt	207.360
Banco Bpm Spa	199.461
Bnp Paribas Sa	187.163
Banco Bilbao Vizcaya Argentaria Sa	175.366
Hsbc Holdings Plc	171.949
Goldman Sachs Group Inc	169.058
Barclays Bank Plc	158.547
Tesoro Irlanda	155.283
Axa Sa	154.782
Cnp Assurances	149.559
Societe Generale	144.666
Natwest Markets Plc	142.844
<b>Totale</b>	<b>22.911.422</b>

Nel portafoglio titoli sono ricompresi 8.089.860 migliaia di euro relativi ad obbligazioni subordinate il cui dettaglio è riportato tra gli "Ulteriori prospetti allegati alla Nota Integrativa" con evidenza delle caratteristiche principali di tali investimenti.

Si fornisce, di seguito, evidenza degli scarti di emissione e/o di negoziazione rilevati su obbligazioni e altri titoli a reddito fisso iscritti nelle voci C.II.2 e C.III.3:

*Valori in migliaia di euro*

	2020
Scarti di emissione positivi	4.420
Scarti di emissione negativi	(2.585)
Scarti di negoziazione positivi	55.442
Scarti di negoziazione negativi	(55.185)
Adegamenti su zero coupon	179.500

### 3 Nota Integrativa

La voce C.III.4 "finanziamenti", pari a 20.877 migliaia di euro, con una variazione in diminuzione di 1.297 migliaia di euro rispetto al dato del 2019, è composta per 15.668 migliaia di euro da prestiti su polizze e per 5.209 migliaia di euro da altri prestiti, che comprendono 2.772 migliaia di euro per prestiti concessi agli Agenti (garantiti dall'indennità di portafoglio e, in caso di incapienza, dall'apposita polizza cauzioni agenti) e 2.421 migliaia di euro per prestiti concessi ai dipendenti.

Le variazioni nell'esercizio dei finanziamenti (voce C.III.4) e dei depositi presso enti creditizi (voce C.III.6) sono espone nell'allegato 10.

La voce C.III.6, pari a 20.115 migliaia di euro, si riferisce a "depositi presso enti creditizi" a scadenza con durata superiore a 15 giorni e presenta una variazione in diminuzione di 5.406 migliaia di euro. La consistenza di fine periodo comprende quasi esclusivamente il deposito della somma trattenuta a garanzia sul prezzo di acquisto delle azioni di categoria A di UnipolRental (pari al 25% del relativo controvalore), come previsto dal contratto di acquisto della controllata, per 19.456 migliaia di euro e i depositi delle somme trattenute a garanzia sul prezzo di acquisto delle azioni di Cambiomarcia per un valore di 650 migliaia di euro costituiti in corso d'anno. La riduzione si riferisce ad alcuni depositi vincolati in essere al 31 dicembre 2019 e chiusi nel corso del 2020.

Si segnala che, durante l'esercizio 2020, non è stata effettuata alcuna operazione di Pronti Contro Termine né per la gestione Danni né per la gestione Vita.

Gli "investimenti finanziari diversi" (voce C.III.7) risultano così composti:

Valori in migliaia di euro	2020	2019	Var. su 2019
Premi per opzioni call	18.508	18.508	
Premi per opzioni put	5.392	1.860	3.532
Controvalore cross currency swap	608		608
Premi per credit default swap	355		355
<b>Totale</b>	<b>24.862</b>	<b>20.367</b>	<b>4.495</b>
			<b>22,1%</b>

La variazione rispetto all'esercizio precedente è legata principalmente a 12 opzioni *put* acquistate su azioni e indici azionari, alla stipula di 1 contratto di *Cross Currency Swape* alla stipula di 3 contratti di *Credit Default Swap*.

#### *Operatività in titoli attribuiti al comparto durevole*

Per garantire la disponibilità di investimenti liberamente negoziabili, la Società si è dotata di una *Investment and Liquidity Policy* assunta con delibera consiliare nell'ambito della quale è stato individuato un limite massimo di investimenti ad uso durevole pari al 70% (gestione Vita) ed al 60% (gestione Danni), calcolato sul totale degli investimenti della Compagnia, totale che comprende sia i titoli di capitale sia di debito, con esclusione degli investimenti considerati strategici, di tutti gli investimenti rientranti nella classe D (ramo III e ramo VI) e di quelli a copertura delle polizze a prestazione predefinita.

Al 31 dicembre 2020, il totale degli investimenti di riferimento per la verifica delle incidenze dei titoli del comparto durevole, calcolato come precedentemente esposto, risulta composto come segue, distintamente per i rami Danni e Vita:

**Rami Danni**

<i>Valori in migliaia di euro</i>	
Rami Danni	2020
C.III.1 Azioni e quote	300.120
C.III.2 Quote di fondi comuni di investimento	2.137.977
C.III.3 Obbligazioni e altri titoli a redd. fisso	8.117.025
<b>Totale</b>	<b>10.555.122</b>

**Rami Vita**

<i>Valori in migliaia di euro</i>	
Rami Vita	2020
C.III.1 Azioni e quote	268.521
C.III.2 Quote di fondi comuni di investimento	2.550.550
C.III.3 Obbligazioni e altri titoli a redd. Fisso <sup>(*)</sup>	24.079.783
<b>Totale</b>	<b>26.898.853</b>

*(\*) Esclusi quelli a copertura delle polizze a prestazione predefinita.*

Nel corso del periodo non sono stati trasferiti titoli dal comparto durevole al comparto non durevole e viceversa sia per i rami Danni che i rami Vita.

Nei rami Danni il totale degli investimenti durevoli al 31 dicembre 2020, pari a 3.952.645 migliaia di euro, costituisce il 37,45% del totale degli investimenti finanziari.

Nei rami Vita, il totale degli investimenti durevoli al 31 dicembre 2020, pari a 16.526.725 migliaia di euro (esclusi quelli a copertura delle polizze a prestazione predefinita), è pari al 61,44% del totale degli investimenti finanziari.

Durante il mese di marzo la Compagnia, per prevenire potenziali problemi di liquidità derivanti dall'inattesa prolungata chiusura dell'attività economica e commerciale del paese, ha effettuato un programma di vendite di titoli obbligazionari classificati in gran parte ad utilizzo durevole. Queste azioni, realizzate in brevissimo tempo in una fase di mercato caratterizzata da elevata incertezza e volatilità, sono state intraprese per mitigare il rischio liquidità, conseguenza di potenziali minori premi o dilazioni dei pagamenti sul ramo Danni e di un prospettato aumento dei riscatti sul ramo Vita, finalizzati a fronteggiare le difficoltà determinate dal *lockdown* delle attività economiche, situazione quest'ultima poi non verificatasi.

Le cessioni sono proseguite nell'ambito del processo di modifica dell'*asset allocation* della compagnia. In particolare, si sta procedendo alla riduzione del rischio concentrazione sull'Italia e dell'esposizione al rischio volatilità dei titoli governativi emessi da altri paesi cosiddetti "periferici" particolarmente significativa nel comparto Vita.

Complessivamente nei rami Danni le cessioni ammontano a 749.947 migliaia di euro e hanno determinato il realizzo di plusvalenze nette pari a 56.608 migliaia di euro, nei rami Vita sono state pari a 1.694.409 migliaia di euro con il realizzo di plusvalenze nette pari a 100.245 migliaia di euro.

Le cessioni di titoli strutturati effettuate su entrambi i rami rientrano comunque nel programma di riduzione dell'esposizione a titoli strutturati e di semplificazione del portafoglio della Compagnia.

### 3 Nota Integrativa

#### 2.4 Depositi presso imprese cedenti (voce C.IV)

Tali crediti ammontano al 31 dicembre 2020 a 147.658 migliaia di euro con un incremento di 137.324 migliaia di euro rispetto al dato del 2019 (+1328,9%).

Trattasi di depositi costituiti a garanzia presso le imprese cedenti in relazione ai rischi assunti in riassicurazione, la cui movimentazione (costituzione e rimborso) avviene con cadenza annuale o infrannuale. La relativa durata è sostanzialmente connessa alla specificità delle sottostanti garanzie assicurative e alla durata effettiva dei rapporti riassicurativi, il cui rinnovo viene trattato al termine di ogni anno.

I depositi presso imprese cedenti non sono stati oggetto di svalutazione in quanto ritenuti recuperabili.

L'incremento è prevalentemente dovuto alla sottoscrizione di trattati di riassicurazione con le controllate UniSalute e Linear.

#### Sezione 3 – Investimenti a beneficio di assicurati dei rami Vita i quali ne sopportano il rischio e derivanti dalla gestione dei Fondi Pensione (voce D)

Nella classe D.I sono riportati gli investimenti relativi alle riserve tecniche afferenti i contratti aventi le caratteristiche indicate dall'art. 41 del Decreto Legislativo 7/9/2005 n. 209 "Codice delle assicurazioni private". Trattasi in particolare dei prodotti *Index-Linked* e *Unit-Linked*.

Il saldo della classe D.I, pari a 808.158 migliaia di euro, presenta un incremento di 128.996 migliaia di euro rispetto allo scorso esercizio (+19,0%).

Nel corso del periodo non sono stati effettuati trasferimenti di attività dalla classe D.I alla classe C nei casi di quote di attività eccedenti non più rappresentative degli impegni tecnici, che risultavano pertanto svincolate dalla particolare destinazione di copertura che caratterizza gli attivi iscritti nella classe D.I (come esposto nell'art. 21 del Regolamento ISVAP n. 22 del 4 aprile 2008 e successive integrazioni o modificazioni).

Nel corso del periodo non sono stati effettuati trasferimenti dalla classe C alla classe D (disciplinati dall'art. 20 - commi da 1 a 4 - D.Lgs. 26/5/1997 n. 173).

Il dettaglio delle attività relative a contratti le cui prestazioni sono connesse con fondi di investimento ed indici di mercato (voce D.I) è esposto negli allegati n. 11 (Totale), 11/1 e 11/2, per le due tipologie di prodotto (*Index-Linked* e *Unit-Linked*).

Nella classe D.II sono iscritti gli investimenti relativi al fondo pensione aperto a contribuzione definita e comprende inoltre 17 fondi pensione negoziali per i quali si effettua una gestione assistita da garanzia.

A fine 2020 tali investimenti ammontavano complessivamente a 4.277.583 migliaia di euro con un decremento di 669.020 migliaia di euro (-13,5%) rispetto all'esercizio precedente prevalentemente per la liquidazione del fondo Cometa.

Il dettaglio delle attività derivanti dalla gestione dei Fondi Pensione (voce D.II) è esposto negli allegati:

- n. 12 (Totale);
- n. 12/4 per "UnipolSai Previdenza FPA";
- n. 12/8 per "Arco";
- n. 12/10 per "Allfond";
- n. 12/11 per "Byblos";
- n. 12/13 per "Telemaco";
- n. 12/16 per "Fondapi";
- n. 12/18 per "Previmoda";
- n. 12/19 per "Fonte";
- n. 12/21 per "Perseo Sirio Gar.";
- n. 12/23 per "F.do Pens. Prev. Cooperativa Gar.";
- n. 12/25 per "F.do Pens. Cariplo Gar.";
- n. 12/26 per "F.do Pens. Mediafond Gar.";
- n. 12/27 per "F.do Pens. Eurofer Gar.";
- n. 12/28 per "F.do Pens. Prevedi Sicurezza Gar.";
- n. 12/29 per "F.do Pens. Agrifondo Gar.";
- n. 12/30 per "F.do Pens. Concreto Gar.";
- n. 12/31 per "F.do Pens. Espero Gar.";



- n. 12/32 per "F.do Pens. Gr. Banco Pop. Gar."

Secondo le disposizioni emanate dalla Commissione di Vigilanza sui Fondi Pensione (COVIP) con Deliberazione del 17 giugno 1998, è stato redatto il Rendiconto del Fondo Pensione aperto per l'esercizio chiuso al 31 dicembre 2020, allegato al Bilancio della Compagnia, come prescritto dalla citata normativa.

#### Sezione 4 – Riserve tecniche a carico dei riassicuratori (voce D.bis)

Il saldo di tale voce al 31 dicembre 2020 risulta di 556.876 migliaia di euro. La composizione e la variazione rispetto all'esercizio precedente sono riassunte nella seguente tabella:

Valori in migliaia di euro	2020	2019	Var. su 2019
Riserve tecniche rami Vita	13.255	28.552	(15.297)
Somme da pagare rami Vita	5.967	2.124	3.843
Riserva premi rami Danni	81.738	83.820	(2.082)
Riserva sinistri rami Danni	455.916	525.502	(69.586)
<b>Totale</b>	<b>556.876</b>	<b>639.997</b>	<b>(83.121)</b>
			<b>(13,0)%</b>

L'importo, in riduzione rispetto allo scorso esercizio, riflette l'andamento del lavoro diretto della società e l'evoluzione dei rapporti riassicurativi.

Le riserve tecniche a carico dei riassicuratori sono calcolate con gli stessi criteri utilizzati per l'appostazione delle riserve del lavoro diretto, tenendo altresì conto delle clausole contrattuali di riassicurazione. Le riserve a carico dei retrocessionari sono determinate con gli stessi criteri utilizzati per la formazione delle riserve dei rischi assunti e rappresentano la quota a carico degli stessi degli impegni contrattualmente previsti.

#### Sezione 5 – Crediti (voce E)

Il saldo di tale voce al 31 dicembre 2020 risulta di 3.035.860 migliaia di euro; la composizione e la variazione rispetto al periodo precedente sono riassunte nella seguente tabella:

Valori in migliaia di euro	2020	2019	Var. su 2019
Crediti v/assicurati per premi	602.823	648.523	(45.701)
Crediti v/intermediari di ass.ne	959.580	875.236	84.344
Compagnie conti correnti	21.178	27.730	(6.552)
Assicurati e terzi per somme da recuperare	130.010	125.686	4.324
Crediti derivanti da operazioni di riassicurazione	57.698	127.473	(69.775)
Altri crediti	1.264.572	1.096.424	168.148
<b>Totale</b>	<b>3.035.860</b>	<b>2.901.071</b>	<b>134.789</b>
			<b>4,6%</b>

I crediti verso assicurati (voce E.1.1) rappresentano il 6,1% dei premi diretti di esercizio (5,9% nel 2019).

### 3 Nota Integrativa

Tali crediti includono crediti di dubbia esigibilità, a fronte dei quali è stata operata una svalutazione pari a 58.610 migliaia di euro (47.550 migliaia di euro al 31 dicembre 2019). La valutazione dei crediti verso assicurati è stata effettuata tenendo conto dell'andamento storico dei tassi di recupero dei crediti nei periodi successivi. La variazione del fondo accantonato rispetto alla consistenza del periodo precedente ha comportato la rilevazione di oneri tecnici per 11.060 migliaia di euro. Non si segnalano importi unitari di rilievo nei crediti di dubbia esigibilità.

I crediti verso agenti e altri intermediari (voce E.I.2) sono prevalentemente costituiti dalle rivate di portafoglio nei confronti delle agenzie e dai crediti relativi ai premi incassati sul finire dell'anno.

Il fondo svalutazione crediti appostato e riferito principalmente ai crediti per rivate, pari a 18.118 migliaia di euro, risulta congruo per coprire i crediti di dubbia esigibilità.

I crediti verso assicurati e terzi per somme da recuperare ammontano a 130.010 migliaia di euro e sono iscritti al presumibile valore di realizzo. Rispetto al 31 dicembre 2019 aumentano di 4.324 migliaia di euro.

I crediti verso compagnie di assicurazione e di riassicurazione e verso intermediari di riassicurazione (voce E.II), prevalentemente di breve durata, derivano da rapporti di riassicurazione attiva e passiva e ammontano al 31 dicembre 2020 a 57.698 migliaia di euro, con un decremento di 69.775 migliaia di euro rispetto al 2019 (-54,7%).

Tali importi sono al netto del relativo fondo svalutazione che ammonta a 22.134 migliaia di euro. Le posizioni dubbie sono valutate singolarmente.

Gli "altri crediti" (voce E.III) ammontano a 1.264.572 migliaia di euro (168.148 migliaia di euro di incremento rispetto al 31 dicembre 2019). La composizione e la variazione rispetto all'esercizio precedente sono riassunte nella seguente tabella:

Valori in migliaia di euro	2020	2019	Var. su 2019
Erario	796.662	729.032	67.630
Società del Gruppo	42.713	36.022	6.691
Affitti	20.554	16.489	4.065
Mutuelle Du Mans	18.071	19.822	(1.751)
Fondo Vittime della Strada	36.021	32.993	3.028
Depositi a garanzia dei contratti derivati	256.450	165.651	90.799
Crediti vari	94.102	96.416	(2.314)
<b>Totale</b>	<b>1.264.572</b>	<b>1.096.424</b>	<b>168.148</b>
			<b>15,3%</b>

Si forniscono per le voci più rilevanti i seguenti ulteriori dettagli:

- crediti verso Erario per 796.662 migliaia di euro (729.032 migliaia di euro al 31 dicembre 2019) principalmente costituiti da:
  - 497.310 migliaia di euro relativi all'acconto dell'imposta sulle assicurazioni (previsto dal D.L. 282/2004, così come modificata dalla Legge nr. 205 del 27 dicembre 2017);
  - 187.501 migliaia di euro per gli importi versati in relazione all'imposta sostitutiva sulle riserve matematiche, istituita dal D.L. 209 del 25/9/2002, il cui recupero avviene in conformità alla normativa citata;
  - 72.179 migliaia di euro di crediti per ritenute;
  - 17.836 migliaia di euro quale credito IRAP;
  - 3.501 migliaia di euro per istanze di rimborso dei crediti verso erari esteri.
- Crediti verso società del gruppo per 42.713 migliaia di euro. Tra questi si segnalano 22.909 migliaia di euro quale credito per ritenute verso la controllante Unipol Gruppo per effetto dell'adesione al consolidato fiscale.

- Crediti verso la Compagnia Mutuelle du Mans per 18.071 migliaia di euro con una variazione di 1.751 migliaia di euro rispetto al 31 dicembre 2019. Tale credito è relativo alla garanzia sulla congruità delle riserve tecniche al 31 dicembre 2004 delle compagnie MMI Danni e MMI Assicurazioni, acquisite nel corso del 2005, rilasciata all'atto dell'acquisto dalla cedente Compagnia Mutuelle du Mans. In base alle pattuizioni contrattuali oggi vigenti, come modificate con accordo transattivo stipulato il 3 novembre 2017, MMA è tenuta a corrispondere a UnipolSai il differenziale tra il netto pagato e il valore delle riserve al 31 dicembre 2004 (intendendosi per netto pagato la somma algebrica di indennizzi, spese dirette, spese di liquidazione dirette, spese di liquidazione indirette, recuperi da assicurati e quote a carico dei riassicuratori), convalidato da un Auditor indipendente (KPMG).  
Il credito è assistito da garanzia bancaria a prima richiesta dell'importo iniziale di euro 29.823.750 poi ridotto, a seguito dei pagamenti nel frattempo intervenuti, a euro 25.966.500. La garanzia copre l'impegno di MMA all'obbligo di liquidazione periodica dell'ulteriore differenziale che potrà essere rilevato dall'Auditor, entro 3 mesi dalla chiusura di ciascun semestre, rispetto al netto pagato successivamente al 30 giugno 2014, al netto dei relativi pagamenti periodici ricevuti.
- Crediti nei confronti del Fondo Vittime della Strada per complessivi 36.021 migliaia di euro, di cui 6.577 migliaia di euro quali accedenza del contributo versato in acconto a gennaio 2020 rispetto all'importo effettivamente dovuto, e 29.444 migliaia di euro inerenti l'attività di liquidazione sinistri.
- Versamenti effettuati come *cash collateral* a garanzia dell'operatività in derivati per 256.450 migliaia di euro.

Tra i crediti vari che ammontano a 94.102 migliaia di euro al netto di svalutazioni complessive di 174.454 migliaia di euro si segnalano:

- Credito verso Avvenimenti e Sviluppo Alberghiero (società interamente controllata da Im.Co.) per 103.158 migliaia di euro, di cui 101.665 migliaia di euro a titolo di acconti corrisposti da Milano Assicurazioni in relazione ad un contratto di acquisto di cosa futura avente ad oggetto un complesso immobiliare in Roma, Via Fiorentini, completamente svalutato negli esercizi precedenti;
- Partite in attesa di regolazione per 53.127 migliaia di euro, di cui crediti verso Finitalia per 40.427 migliaia di euro per l'attività di finanziamento agli agenti e agli assicurati per la sottoscrizione di polizze rateali;
- Crediti in contenzioso vantati nei confronti degli agenti pari a 42.731 migliaia di euro a fronte dei quali sono state rilevate rettifiche di valore per complessivi 41.128 migliaia di euro;
- Crediti per 16.271 migliaia di euro nei confronti di *Provider* quali fondi spese per la gestione dei sinistri;
- Crediti vari nei confronti dei dipendenti per 4.420 migliaia di euro.

## Sezione 6 – Altri elementi dell'attivo (voce F)

Il saldo di tale voce al 31 dicembre 2020 risulta pari a 1.714.262 migliaia di euro; la composizione e la variazione rispetto all'esercizio precedente sono riassunte nella seguente tabella:

Valori in migliaia di euro	2020	2019	Var. su 2019
F.I Attivi materiali e scorte	64.859	70.444	(5.584)
F.II Disponibilità liquide	436.631	393.270	43.361
F.IV Altre attività	1.212.771	1.208.810	3.962
<b>Totale</b>	<b>1.714.262</b>	<b>1.672.524</b>	<b>41.738</b>
			<b>2,5%</b>

Gli attivi materiali e scorte, registrati nella voce F.I, sono considerati attivi ad utilizzo durevole; il saldo al 31 dicembre 2020, pari a 64.859 migliaia di euro, è al netto dei relativi fondi di ammortamento, come da tabella seguente:



### 3 Nota Integrativa

Valori in migliaia di euro	2020	2019	Altre variazioni
Mobili, macchine d'ufficio e mezzi di trasporto interno	42.412	45.980	(3.569)
Beni mobili iscritti in pubblici registri			0
Impianti e attrezzature	18.144	20.171	(2.027)
Scorte e beni diversi	4.304	4.293	11
<b>Totale</b>	<b>64.859</b>	<b>70.444</b>	<b>(5.584)</b>

Le disponibilità liquide (voce F.II) ammontano a 436.631 migliaia di euro, di cui 436.617 migliaia di euro sono riferiti a depositi di conto corrente (393.257 migliaia di euro nel 2019) e 14 migliaia di euro alla cassa e ai valori bollati (la variazione in aumento rispetto al 31 dicembre 2019 è pari a 43.361 migliaia di euro).

Nei depositi bancari sono compresi conti in valuta diversa dall'euro (principalmente dollari americani, franchi svizzeri, sterline inglesi e YEN giapponesi) per un controvalore di 10.664 migliaia di euro, giacenze in c/c postali per 3.205 migliaia di euro e le competenze nette maturate nel periodo.

Le attività diverse (voce F.IV.2) ammontano a fine esercizio a 1.212.771 migliaia di euro (1.208.810 migliaia di euro nel 2019 con un incremento pari allo 0,3%).

La composizione e la variazione rispetto all'esercizio precedente sono riassunte nella seguente tabella:

Valori in migliaia di euro	2020	2019	Var. su 2019
Partite tecniche sui sinistri	93.921	91.643	2.278
Pignoramenti per sinistri	21.968	45.474	(23.506)
Conto collegamento Danni/Vita	82.671	41.031	41.640
Anticipi sulle indennità di portafoglio	49.921	43.323	6.598
Spese immobiliari da recuperare	22.488	16.500	5.988
Attività finanziarie	233.572	112.029	121.543
Partite da regolare e conti transitori	14.728	26.037	(11.309)
Attività per imposte anticipate	678.575	816.319	(137.744)
Attività varie	14.926	16.453	(1.527)
<b>Totale</b>	<b>1.212.771</b>	<b>1.208.810</b>	<b>3.962</b>
			<b>0,3%</b>

Tra le partite tecniche sui sinistri si segnala l'ammontare del "forfait gestionario" da recuperare per 84.946 migliaia di euro (81.527 migliaia di euro nel 2019).

La voce "Attività finanziarie", pari a 233.572 migliaia di euro, comprende la contropartita da valutazione di operazioni in strumenti finanziari derivati in essere al 31 dicembre 2020 pari a 33.013 migliaia di euro che si riferiscono a:

- contropartita delle valutazioni di *forward* divise per 22.533 migliaia di euro;
- contropartita delle valutazioni di *asset swapper* per 10.431 migliaia di euro;
- contropartita delle valutazioni di *interest rate swapper* per 49 migliaia di euro.

La voce comprende, inoltre, 200.560 migliaia di euro riferiti alle marginazioni pagate a JP Morgan quale clearing broker delle operazioni *Interest Rate Swap* compensate presso la London Clearing House Clearnet così suddivise:

- margini di variazione pagati pari a 84.560 migliaia di euro;
- margini iniziali pagati come deposito di garanzia pari a 116.000 migliaia di euro.

Le attività per imposte anticipate ammontano a 678.575 migliaia di euro.  
Nella tabella che segue si riassume la movimentazione delle attività per imposte anticipate intervenuta nel periodo:

<i>Valori in migliaia di euro</i>	
Attività per imposte anticipate	2020
Esistenza iniziale aggregata	816.319
Incrementi del periodo	71.085
Utilizzi del periodo	(200.451)
Altre variazioni	11.622
<b>Totale</b>	<b>678.575</b>

Le ulteriori informazioni relative alle imposte anticipate sono riportate nel prospetto (redatto ai sensi dell'art. 2427, comma 1, punto 14 c.c.) esposto nella sezione 21 del Conto Economico.

### Sezione 7 – Ratei e risconti (voce G)

La voce G "ratei e risconti" presenta un saldo complessivo al 31 dicembre 2020 di 399.034 migliaia di euro, con una variazione in diminuzione di 9.348 migliaia di euro rispetto all'esercizio precedente (-2,3%).  
La suddivisione tra ratei e risconti è la seguente:

<i>Valori in migliaia di euro</i>	Ratei	Risconti	Totale
Per interessi	361.398		361.398
Per canoni di locazione		3.231	3.231
Altri ratei e risconti	438	33.967	34.404
<b>Totale</b>	<b>361.836</b>	<b>37.198</b>	<b>399.034</b>

La voce G.1 "interessi", pari a 361.398 migliaia di euro (373.557 migliaia di euro al 31 dicembre 2019), è prevalentemente costituita da ratei su titoli per 338.591 migliaia di euro, da ratei su derivati per 20.249 migliaia di euro e da ratei su finanziamenti infragruppo per 2.558 migliaia di euro.  
I risconti attivi sui canoni di locazioni ammontano a 3.231 migliaia di euro.

La voce G.3 "altri ratei e risconti", pari a 34.404 migliaia di euro (33.122 migliaia di euro al 31 dicembre 2019), è così costituita:

- risconti di spese su finanziamenti di durata poliennale, per 10.692 migliaia di euro;
- risconti di spese generali per 11.714 migliaia di euro;
- risconti attivi su poste di natura tecnica per 11.108 migliaia di euro;
- altri risconti singolarmente non significativi per 891 migliaia di euro.

### 3 Nota Integrativa

#### Stato Patrimoniale - Passivo

#### Sezione 8 - Patrimonio netto (voce A)

I movimenti registrati nell'esercizio, rispetto al bilancio precedente, sono dettagliatamente esposti nell'allegato prospetto delle variazioni intervenute nei conti di patrimonio netto, incluso nella sezione "Ulteriori prospetti allegati alla Nota Integrativa".

È inoltre allegato il prospetto relativo all'utilizzazione e disponibilità delle riserve patrimoniali, come richiesto dall'art. 2427, comma 1, voce 7 bis) del Codice Civile.  
Il capitale sociale e le riserve patrimoniali al 31 dicembre 2020 ammontano complessivamente a 5.636.589 migliaia di euro.

In esecuzione della delibera assembleare del 29 aprile 2020, tenuto conto delle azioni proprie detenute in portafoglio alla data di stacco cedola, l'utile dell'esercizio 2019 è stato destinato come segue:

- a dividendo per complessivi 452.606 migliaia di euro, di cui 340.514 migliaia di euro afferenti alla gestione Danni e 112.092 migliaia di euro afferenti alla gestione Vita, (dividendo unitario, pari ad euro 0,160 per ogni azione ordinaria avente diritto);
- a Riserva Straordinaria appostata nella voce delle Altre Riserve del patrimonio netto per complessivi 248.632 migliaia di euro, di cui 130.659 migliaia di euro attribuita alla gestione Vita e 117.973 migliaia di euro attribuita alla gestione Danni.

Al 31 dicembre 2020 il capitale sociale ammontava a 2.031.456 migliaia di euro (invariato rispetto all'esercizio precedente), interamente sottoscritto e versato, costituito da n. 2.829.717.372 azioni ordinarie tutte prive di indicazione del valore nominale.

Il dettaglio delle riserve patrimoniali che al 31 dicembre 2020 ammontano a 3.605.133 migliaia di euro, è esposto nella seguente tabella:

Valori in migliaia di euro			
Voce	2020	2019	Var. su 2019
A.II Riserva sovrapprezzo emissione azioni	407.256	407.256	
A.III Riserva rivalutazione beni immobili	96.559	96.559	
A.IV Riserva legale	406.291	406.291	
A.VI Riserva per azioni della controllante	789	1.708	(919)
A.VII Altre riserve	2.594.972	2.415.150	279.822
Riserva da fusioni	1.815.320	1.784.129	31.190
Riserve straordinarie	945.096	696.464	248.632
Riserva conguaglio dividendo	826	826	
Riserva sovrapprezzo per alienazione diritti d'opzione non esercitati	5	5	
Riserva da differenze su realizzo azioni proprie	(66.275)	(66.275)	
A.X Riserva negativa per azioni proprie in portafoglio	(734)	(1.847)	1.114
<b>Totale</b>	<b>3.605.133</b>	<b>3.325.117</b>	<b>280.016</b>
			<b>8,4%</b>

L'incremento della riserva straordinaria è dovuto alla destinazione del risultato dell'esercizio precedente, mentre l'incremento della riserva da fusioni è dovuta principalmente all'operazione di incorporazione di Pronto Assistance come già illustrato in precedenza per un importo pari a 30.271 migliaia di euro.

La riserva per azioni della controllante è stata adeguata al valore a fine periodo dei titoli detenuti in portafoglio, con l'attribuzione dell'eccedenza alla riserva per avanzo di fusione da cui era stata originariamente prelevata. La riserva negativa per azioni proprie in portafoglio è stata adeguata a seguito dell'operatività effettuata in relazione ai Piani di compenso basati su strumenti finanziari destinati al personale dirigente.

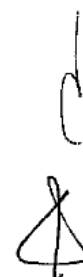
## Sezione 9 – Passività subordinate (voce B)

Le passività subordinate emesse da UnipolSai Assicurazioni ammontano a 2.551.689 migliaia di euro, con una variazione netta in aumento di 420.000 migliaia di euro rispetto al dato dell'esercizio precedente, e sono relative a:

- 1.250.000 migliaia di euro di prestiti obbligazionari ibridi;
- 1.061.689 migliaia di euro di prestiti obbligazionari subordinati;
- 240.000 migliaia di euro di finanziamenti subordinati.

Di seguito si riportano le principali caratteristiche delle passività subordinate in essere:

- 750.000 migliaia di euro – prestito obbligazionario subordinato a durata indeterminata emesso in data 18 giugno 2014 e quotato presso il Luxembourg Stock Exchange, con opzione di rimborso anticipato, previa autorizzazione dell'Autorità di Vigilanza, a partire dal decimo anno. Sul finanziamento maturano interessi pari al tasso fisso del 5,75% per i primi 10 anni e, successivamente la cedola sarà variabile e parametrata al tasso Euribor a tre mesi maggiorato di uno *spread* pari a 518 *basis points*. Il prestito ha caratteristiche tali per cui può essere computato tra gli elementi costitutivi del margine di solvibilità, ha un livello di subordinazione assimilabile al Tier I ed è soggetto alle misure transitorie previste dalla regolamentazione di *Solvency II*. L'importo degli interessi di competenza al 31 dicembre 2020 ammonta a 43.188 migliaia di euro.
- 500.000 migliaia di euro – prestito obbligazionario subordinato a durata indeterminata emesso in data 27 ottobre 2020 e quotato presso il Luxembourg Stock Exchange, e richiamabile previa autorizzazione dell'Autorità di Vigilanza, a partire dal decimo anno. Sul finanziamento maturano interessi a tasso fisso pari al 6,375% per i primi 10 anni, successivamente la cedola sarà variabile e parametrata al tasso *Mid-Swap 5* anni maggiorato di uno *spread* pari a 674,4 *basis points*. Il prestito ha caratteristiche tali per cui può essere computato tra gli elementi costitutivi del margine di solvibilità e ha un livello di subordinazione pari a Restricted Tier I. L'importo degli interessi di competenza al 31 dicembre 2020 ammonta a 5.676 migliaia di euro.
- 300.000 migliaia di euro (ex Unipol Assicurazioni) – prestito obbligazionario subordinato emesso a giugno 2001 dalla controllante Unipol Gruppo, a cui, nel corso del 2009, la Compagnia è subentrata nel ruolo di emittente. Il prestito ha durata ventennale con opzione di rimborso anticipato ogni tre mesi a partire da giugno 2011. Il tasso d'interesse, che era pari al 7% fino al 15 giugno 2011, al 31 dicembre 2020 è pari all'1,957% (Euribor a tre mesi maggiorato di 250 *basis points*). Il prestito, che è quotato presso la Borsa del Lussemburgo, ha caratteristiche tali per cui può essere computato tra gli elementi costitutivi del margine di solvibilità, ha un livello di subordinazione assimilabile al Tier II ed è soggetto alle misure transitorie previste dalla regolamentazione di *Solvency II*. L'importo degli interessi di competenza al 31 dicembre 2020 ammonta a 6.297 migliaia di euro.
- 300.000 migliaia di euro (ex Unipol Assicurazioni) – prestito obbligazionario subordinato emesso a luglio 2003 dalla controllante Unipol Gruppo, a cui, nel corso del 2009, la Compagnia è subentrata nel ruolo di emittente. Il prestito ha durata ventennale con opzione di rimborso anticipato ogni tre mesi a partire da luglio 2013. Il tasso d'interesse, che era pari al 5,66% fino al 28 luglio 2013, al 31 dicembre 2020 è pari all'1,991% (Euribor a tre mesi maggiorato di 250 *basis points*). Il prestito, che è quotato presso la Borsa del Lussemburgo, ha caratteristiche tali per cui può essere computato tra gli elementi costitutivi del margine di solvibilità, ha un livello di subordinazione assimilabile al Tier II ed è soggetto alle misure transitorie previste dalla regolamentazione di *Solvency II*. A seguito di un riacquisto parziale a fine 2009 per un valore nominale pari a 38.311 migliaia di euro, il debito effettivo di tale prestito ammonta a 261.689 migliaia di euro e l'importo gli interessi netti di competenza ammonta a 5.650 migliaia di euro.



### 3 Nota Integrativa

- 500.000 migliaia di euro – prestito obbligazionario subordinato a durata decennale emesso in data 1° marzo 2018 e quotato presso il Luxembourg Stock Exchange. Sul finanziamento maturano interessi pari al tasso fisso del 3,875%. Il prestito che ha le caratteristiche per essere computato all'interno degli elementi costitutivi del margine di solvibilità con un livello di subordinazione assimilabile al Tier II. L'importo degli interessi di competenza al 31 dicembre 2020 ammonta a 19.384 migliaia di euro.
- 240.000 migliaia di euro (ex Fondiaria-SAI S.p.A.) importo residuo rispetto a quello originario pari a 400.000 migliaia di euro – finanziamento concesso nel luglio del 2003 da Mediobanca – Banca di Credito Finanziario, con scadenza ventennale e opzione di rimborso anticipato, previa autorizzazione dell'Autorità di Vigilanza, a partire dal decimo anno. Il tasso d'interesse al 31 dicembre 2020 è pari all'Euribor a sei mesi maggiorato di 251,5 *basis points* (di cui 71,5 *basis points* a titolo di *spread* aggiuntivo definito tra le parti nel 2014 in base alle "Clausole Costi Aggiuntivi" (\*)). Il prestito ha caratteristiche tali per cui può essere computato tra gli elementi costitutivi del margine di solvibilità, ha un livello di subordinazione assimilabile al Tier I ed è soggetto alle misure transitorie previste dalla regolamentazione di *Solvency II*. In data 24 luglio 2020 è stata rimborsata la seconda *tranche* di 80.000 migliaia di euro del finanziamento come indicato nel piano di ammortamento previsto contrattualmente. L'importo degli interessi di competenza al 31 dicembre 2020 ammonta a 6.292 migliaia di euro (comprende gli interessi dello *spread* aggiuntivo).

L'importo complessivo degli interessi di competenza al 31 dicembre 2020, tenendo conto anche dei prestiti subordinati estinti anticipatamente, ammonta a complessivi 86.487 migliaia di euro.

#### Sezione 10 – Riserve tecniche (voci C.I – rami Danni e C.II – rami Vita)

La composizione delle riserve tecniche e le relative variazioni sono riepilogate nel seguente prospetto:

Valori in migliaia di euro	2020	2019	Var. su 2019
Riserva premi rami Danni	3.029.753	2.870.244	159.509
Riserva sinistri rami Danni	9.746.935	10.454.122	(707.187)
Altre riserve rami Danni	89.874	86.616	3.259
Riserve tecniche rami Vita	25.133.049	24.654.002	479.047
Somme da pagare rami Vita	502.873	339.107	163.766
<b>Totale</b>	<b>38.502.485</b>	<b>38.404.091</b>	<b>98.394</b>
			0,3%

#### Riserve tecniche rami Danni

Le riserve tecniche dei rami Danni al 31 dicembre 2020 ammontano complessivamente a 12.866.563 migliaia di euro (-544.419 migliaia di euro rispetto al 31 dicembre 2019) e sono state costituite nel rispetto di quanto stabilito dal Regolamento ISVAP n. 22 del 4 aprile 2008 e successive integrazioni o modificazioni (di seguito definito "Regolamento"), emanato in attuazione dell'art. 37 comma 1 del D.L. 209/2005.

#### Riserva premi

La riserva premi ammonta a 3.029.753 migliaia di euro (+5,6% rispetto al 31 dicembre 2019) ed è così costituita:

- 2.824.714 migliaia di euro di riserva premi per frazioni di premio e riserve integrative;
- 154.058 migliaia di euro di riserva premi rischi in corso;
- 50.981 migliaia di euro di riserva premi per le assicurazioni indirette.

(\*) Le "Clausole Costi Aggiuntivi", contenute nei contratti di finanziamento originari, prevedono che UnipolSaisia è obbligata a tenere indenne Mediobanca in relazione ad ogni costo incorso da quest'ultima a seguito di mutamenti di legge o della loro interpretazione o applicazione, fatta eccezione per l'intervento in vigore del Regolamento Comunitario n. 575/2013 del Parlamento Europeo e del Consiglio (*Capital Requirements Regulation*) che ha modificato il regime di deduzione dei finanziamenti erogati dagli istituti di credito alle imprese di assicurazione.



Il dettaglio della riserva premi per frazioni di premi e delle riserve integrative suddivise per ramo è illustrato nel seguente prospetto:

*Valori in migliaia di euro*

Ramo	Frazioni premio e integrative	Rischi in corso	Totale
1-Infortunati	255.717		255.717
2-Malattia	65.317		65.317
3-Corpi veicoli terrestri	326.938		326.938
4-Corpi veicoli ferroviari	92		92
5-Corpi veicoli aerei	337		337
6-Corpi veicoli marittimi	2.348	585	2.932
7-Merci trasportate	5.464		5.464
8-Incendio	429.847	8.296	437.143
9-Altri danni ai beni	260.740		260.740
10-R.C. autoveicoli terrestri	1.022.204	145.177	1.167.381
11-R.C.aeromobili	417		417
12-R.C.veicoli marittimi	4.327		4.327
13-R.C.generale	267.271		267.271
14-Credito	142		142
15-Cauzione	70.765		70.765
16-Perdite pecuniarie	22.246		22.246
17-Tutela giudiziarla	28.022		28.022
18-Assistenza	63.520		63.520
<b>Totale lavoro diretto</b>	<b>2.824.714</b>	<b>154.058</b>	<b>2.978.772</b>
Lavoro indiretto	50.981		50.981
<b>Totale</b>	<b>2.875.695</b>	<b>154.058</b>	<b>3.029.753</b>

La riserva per frazioni di premio è calcolata per ciascun rischio secondo il metodo "pro rata temporis", che prevede di rinviare al periodo successivo una quota di premio proporzionale al tempo di copertura mancante alla scadenza della quietanza.

Ai fini del calcolo della riserva premi vengono poi dedotti i costi di acquisizione direttamente imputabili, calcolati in base alla percentuale di incidenza, rispetto ai premi lordi contabilizzati delle voci di spesa relative a provvigioni di acquisizione, sovrapprovvigioni e altre voci direttamente imputabili sostenute nell'anno.

Per quanto riguarda le riserve integrative della riserva premi:

- la riserva integrativa del ramo cauzione, pari a 35.549 migliaia di euro, è stata calcolata in base agli art. 10 e 11 dell'allegato n. 15 al Regolamento ISVAP n. 22 del 4 aprile 2008 e successive integrazioni o modificazioni (37.862 migliaia di euro era il valore dell'esercizio precedente);
- la riserva integrativa per le assicurazioni dei danni causati dalle calamità naturali costituite da terremoto, maremoto, eruzione vulcanica ammonta a 278.566 migliaia di euro (238.376 migliaia di euro al 31 dicembre 2019), ed è stata calcolata in base all'art. 16 dell'allegato n. 15 al Regolamento ISVAP n. 22 del 4 aprile 2008 e successive integrazioni o modificazioni;
- la riserva integrativa dei danni causati dalla grandine è stata calcolata in base agli art. 12 e 13 dell'allegato n. 15 al Regolamento ISVAP n. 22 del 4 aprile 2008 e successive integrazioni o modificazioni. Dalle verifiche eseguite, non è stato necessario effettuare accantonamenti a fronte di tale riserva analogamente a quanto avvenuto al 31 dicembre 2019;



### 3 Nota Integrativa

- l'accantonamento relativo alla riserva per rischi in corso, pari a 154.058 migliaia di euro, è calcolato in base all'art. 8 dell'allegato n. 15 al Regolamento ISVAP n. 22 del 4 aprile 2008 e successive integrazioni o modificazioni (metodo empirico), basato sul rapporto sinistri a premi di competenza della generazione corrente registrato nell'anno di bilancio e valutato anche tenendo conto dei valori assunti dal rapporto stesso negli esercizi precedenti;

Il calcolo delle rate a scadere viene fatto sommando tutte le frazioni di premi ancora non emesse fino al compimento dell'annualità. Per la valutazione del rapporto sinistri a premi la Società ha considerato la media dei valori registrati negli ultimi tre bilanci. Solamente nel caso in cui tale rapporto sia risultato superiore a 100% è stata accantonata una riserva per rischi in corso, pari alla somma che permette di ristabilire l'equilibrio fra le riserve premi più le rate a scadere e i costi attesi. Sulla base di tali calcoli si è proceduto con l'accantonamento sui rami Corpi di veicoli Marittimi e Incendio unici rami dove la sinistralità attesa supera il valore della riserva premi incrementata delle rate a scadere.

Nella voce della Riserva per rischi in corso è stato inoltre accantonato l'ammontare dei premi che non sono stati esposti al rischio di sinistro per via del blocco della circolazione imposto dalle misure poste in atto dal governo italiano per contenere la diffusione pandemica del Covid-19, in modo da finanziare lo sconto utilizzabile dai clienti al momento del rinnovo pari ad un mese del premio R.C. Auto non goduto (relativo alla prima parte dell'anno in occasione del *lockdown* totale). L'importo pari a 145.177 migliaia di euro è stato calcolato considerando i premi di competenza di un mese, le relative provvigioni e la propensione al rinnovo;
- la riserva integrativa del ramo credito ammonta a 29 migliaia di euro (41 migliaia di euro al 31 dicembre 2019) e è stata determinata in base a quanto disposto dall'allegato n. 15-bis al Regolamento ISVAP n. 22 del 4 aprile 2008 e successive integrazioni o modificazioni dall'4 del D.M. 23 maggio 1981.

#### Altre riserve

- La riserva per partecipazioni agli utili e ristorni (voce C.I.3) ammonta a 5.709 migliaia di euro; la variazione in diminuzione rispetto al 31 dicembre 2019 è di 295 migliaia di euro (-4,9%) ed è stata calcolata secondo quanto disposto dall'art. 45 dell'allegato n. 15 al Regolamento ISVAP n. 22 del 4 aprile 2008 e successive integrazioni o modificazioni, tenendo conto degli importi da riconoscere agli assicurati o ai beneficiari dei contratti a titolo di partecipazioni agli utili tecnici e ristorni di premio.
- Le altre riserve tecniche (voce C.I.4) ammontano a 678 migliaia di euro (863 migliaia di euro al 31 dicembre 2019). Sono costituite dalla riserva di senescenza del lavoro diretto calcolata ai sensi degli art. 42, 43 e 44 dell'allegato n. 15 al Regolamento ISVAP n. 22 del 4 aprile 2008 e successive integrazioni o modificazioni per un importo pari a 644 migliaia di euro e per 34 migliaia di euro dalla riserva di senescenza del lavoro indiretto, non presente nel precedente esercizio.

Per la determinazione della riserva di senescenza del lavoro diretto, sono stati selezionati, ed esclusi dal calcolo, tutti i contratti di assicurazione contro le malattie, facenti parte del portafoglio italiano, non aventi le caratteristiche previste dall'art. 43 dell'allegato n. 15 al Regolamento ISVAP n. 22 del 4 aprile 2008 e successive integrazioni o modificazioni. I premi lordi dell'esercizio 2020 relativi al rimanente portafoglio sono risultati pari a 6.440 migliaia di euro.

Su tali premi è stata applicata l'aliquota forfettaria del 10%. Tale aliquota viene ritenuta sufficiente, tenuto conto della bassa durata media contrattuale delle polizze in portafoglio (5 anni) e non essendo presente alcun prodotto a "vita intera" di lunga durata.
- Le riserve di perequazione (voce C.I.5) pari a 83.487 migliaia di euro (79.749 migliaia di euro l'ammontare delle riserve al 31 dicembre 2019), si riferiscono per 83.147 migliaia di euro alla riserva di equilibrio per rischi di calamità naturali diretta a compensare nel tempo l'andamento della sinistralità e costituita in base all'art. 37 del D.L. 209/2005, per 44 migliaia di euro alla riserva di compensazione del ramo credito e, per i restanti 296 migliaia di euro, ad altre riserve tecniche del lavoro indiretto.

La suddivisione per ramo delle riserve di perequazione del lavoro diretto è riportata nella seguente tabella:

Valori in migliaia di euro	2020
1- Infortuni	4.025
2- Malattia	10
3- Corpi veicoli terrestri	29.891
4- Corpi veicoli ferroviari	26
5- Corpi veicoli aerei	204
6- Corpi veicoli marittimi	783
7- Mercì trasportate	2.520
8- Incendio	42.523
9- Altri danni ai beni	2.527
14- Credito	44
16- Perdite pecuniarie	288
18- Assistenza	350
<b>Totale</b>	<b>83.190</b>
Lavoro indiretto	295
<b>Totale</b>	<b>83.487</b>

#### Riserva sinistri:

La riserva sinistri (lavoro diretto e indiretto) ammonta a 9.746.935 migliaia di euro in calo rispetto al dato dell'esercizio precedente pari a 10.454.122 migliaia di euro. È costituita, per quanto riguarda il lavoro diretto, da:

- 8.040.111 migliaia di euro per risarcimenti e spese dirette;
- 939.688 migliaia di euro di riserva per sinistri avvenuti e non denunciati;
- 578.145 migliaia di euro di riserva per spese di liquidazione.

Il calo delle riserve sinistri è dovuto principalmente alla minore incidenza dei sinistri delle generazioni precedenti, che negli anni più recenti hanno visto l'inserimento via via di generazioni di sinistri sempre meno cospicue, grazie sia al calo dei sinistri denunciati come conseguenza del miglioramento della sinistralità (nel 2020 anche dovuta al rallentamento delle attività conseguente al *lockdown* previsto dal governo italiano per contenere la diffusione della pandemia), che al rilascio, sotto forma di smontamenti positivi, di una parte dell'eccedenza evidenziata dall'utilizzo dei modelli attuariali in sede di valutazione.

Nel lavoro indiretto la riserva ammonta a 188.991 migliaia di euro.

Per il lavoro diretto la riserva sinistri viene calcolata con il cosiddetto metodo dell'inventario unitamente a valutazioni svolte con metodologie statistico-attuariali, così come stabilito dall'art. 24 dell'allegato n. 15 al Regolamento ISVAP n. 22 del 4 aprile 2008 e successive integrazioni o modificazioni. All'apertura dei sinistri viene proposto a sistema un preventivo di riferimento che il liquidatore è tenuto ad assumere fino al momento in cui non disponga di informazioni che gli consentano una valutazione più circostanziata del sinistro stesso.

L'aggiornamento delle riserve è previsto in continuo. Il liquidatore deve aggiornare la riserva ogni qual volta venga a conoscenza di informazioni che, incidendo sulla responsabilità o sul valore del danno, determinano un sensibile spostamento del valore della posizione trattata.

L'aggiornamento delle riserve viene monitorato grazie alla creazione di uno scadenziario automatico che viene innescato dal verificarsi di alcune condizioni (assenza di preventivo, riapertura, cambio di esito) o dal fatto che sia trascorso un numero di mesi massimo, variabile a seconda del ramo, oltre il quale il liquidatore deve aggiornare la valutazione della riserva.



### 3 Nota Integrativa

La quantificazione finale dell'ammontare complessivo da iscriverne in bilancio è determinata ricorrendo, dove applicabili, anche a metodologie statistico-attuariali, effettuate dalla struttura di direzione in conformità alla normativa vigente. In particolare per i sinistri di generazione corrente del ramo R.C. Auto è previsto l'utilizzo di valutazioni derivanti dall'andamento del *mix* cose/persone, dalla velocità di liquidazione e dal costo medio dell'anno precedente.

Il procedimento di quantificazione e attribuzione delle spese di liquidazione indirette prevede un'analisi per centro di costo delle spese del personale e generali, catalogando a priori ciò che è riconducibile alle spese di liquidazione.

L'attribuzione ai singoli rami (per le spese non direttamente allocate) e alla generazione di competenza avviene in funzione degli indennizzi pagati.

La valutazione della riserva per spese di liquidazione dirette e indirette è stata effettuata applicando, per anno di accadimento dei sinistri, all'importo delle riserve stimate a costo ultimo la percentuale ricavata dall'analisi storica dell'incidenza delle spese pagate sugli indennizzi.

La riserva per sinistri denunciati tardivamente viene calcolata in base a quanto stabilito dall'art. 29 dell'allegato n. 15 al Regolamento ISVAP n. 22 del 4 aprile 2008 e successive integrazioni o modificazioni, valutando separatamente la frequenza dei sinistri e il costo medio.

Per gli accantonamenti si tiene conto anche del consuntivo registrato nell'anno rispetto a quanto previsto alla chiusura dell'esercizio precedente. Per maggiori dettagli sulle metodologie di calcolo della riserva sinistri si fa rinvio a quanto riportato nella sezione A della presente nota.

Le variazioni del periodo delle componenti della riserva premi (voce C.I.1) e delle componenti della riserva sinistri (voce C.I.2) dei rami Danni sono indicate nell'allegato 13.

#### *Riserve tecniche rami Vita*

Le riserve tecniche dei rami Vita (Classe C.II) al 31 dicembre 2020 ammontano complessivamente a 25.635.922 migliaia di euro (24.993.109 migliaia di euro al 31 dicembre 2019). La variazione in aumento è pari a 642.813 migliaia di euro.

L'ammontare delle riserve tecniche è adeguato agli impegni dell'impresa nei confronti dei contraenti, degli assicurati e dei beneficiari e sono così composte:

- 25.026.944 migliaia di euro relativi alla riserva matematica del lavoro diretto e alle riserve delle assicurazioni complementari;
- 502.455 migliaia di euro per somme da pagare del lavoro diretto;
- 97.224 migliaia di euro relativi alle riserve tecniche diverse, che si riferiscono interamente ad accantonamenti per spese future di gestione;
- 5.995 migliaia di euro relativi alla riserva per partecipazione agli utili e ristorni;
- 2.886 migliaia di euro relativi alla riserva matematica del lavoro indiretto;
- 419 migliaia di euro per somme da pagare del lavoro indiretto.

La riserva per somme da pagare del lavoro diretto al termine dell'esercizio risulta di 502.455 migliaia di euro (338.464 migliaia di euro al 31 dicembre 2019), di cui 158.419 relativi all'esercizio precedente. L'incremento rispetto al dato di fine 2019 è dovuto a importati volumi scaduti a fine dicembre 2020 regolati nei primi mesi del 2021, a fronte di contratti emessi a fine 2020, ultimo anno con beneficio di detraibilità fiscale su tutte le polizze vita.

Le variazioni nell'esercizio delle componenti delle riserve matematiche (voce C.II.1) e della riserva per partecipazioni agli utili e ristorni (voce C.II.4) sono indicate nell'allegato n. 14.

Le altre riserve tecniche (voce C.II.5), che al 31 dicembre 2020 ammontano a 97.224 migliaia di euro (97.759 migliaia di euro al 31 dicembre 2019), si riferiscono interamente ad accantonamenti per spese future di gestione e sono così suddivise per ramo:

<i>Valori in migliaia di euro</i>	2020	2019	Var. su 2019
Ramo I	78.938	78.980	(42)
Ramo III	1.455	1.589	(134)
Ramo IV	179	156	24
Ramo V	16.650	17.034	(383)
<b>Totale</b>	<b>97.224</b>	<b>97.759</b>	<b>(535)</b>

### Sezione 11 – Riserve tecniche allorché il rischio dell'investimento è sopportato dagli assicurati (voce D.I) e riserve derivanti dalla gestione dei Fondi Pensione (voce D.II)

Fanno parte di questa categoria i contratti di assicurazione sulla vita umana il cui rendimento viene determinato in funzione di investimenti o indici per cui l'assicurato ne sopporta il rischio. Le relative riserve matematiche sono calcolate con riferimento agli impegni previsti dai contratti e sono rappresentate con la massima approssimazione possibile dagli attivi di riferimento.

L'importo complessivo di tali riserve al 31 dicembre 2020 ammonta a 5.085.742 migliaia di euro con un decremento rispetto all'esercizio precedente di 540.024 migliaia di euro (-9,6%). Con riferimento alle tipologie di prodotto in portafoglio, l'importo delle riserve tecniche è così suddiviso:

<i>Valori in migliaia di euro</i>	2020
Fondo Linea	902
Polizze Index-Linked	902
Polizze Unit-Linked	807.255
Unipol Previdenza FPA	853.240
Arco	80.658
Alifond	216.466
Byblos	194.001
Telemaco	120.742
Fondapi	120.061
Previmoda	179.545
Fonte	790.137
Perseo Sirio gar.	190.446
F.do Pens. Prev. Cooperativa Gar.	445.692
F.do Pens. Cariplo Gar.	5.989
F.do Pens. Mediasfond Gar.	4.739
F.do Pens. Eurofer Gar.	154.373
F.do Pens. Prevedi Sicurezza Gar.	106.868
F.do Pens. Agrifondo Gar.	90.131
F.do Pens. Concreto Gar.	29.622
F.do Pens. Espero Gar.	230.667
F.do Pens. Gr. Banco Pop. Gar.	454.204
<b>Totale</b>	<b>5.085.742</b>

### 3 Nota Integrativa

#### Sezione 12 – Fondi per rischi ed oneri (voce E)

La voce E espone i saldi dei fondi di seguito specificati:

<i>Valori in migliaia di euro</i>	2020	2019	Var. su 2019
Fondi trattamento di quiescenza ed obblighi simili	1.597	2.032	(435)
Fondo imposte differite	58.223	72.189	(13.966)
Fondi per rischi fiscali	10.808	23.654	(12.846)
Fondo rischi e oneri futuri	291.635	249.925	41.710
Fondo oneri immobiliari	11.965	28.050	(16.085)
Fondo di solidarietà ed esodo personale	81.708	108.898	(27.190)
Fondo erogazioni liberali	1.257		1.257
Fondo sanzioni IVASS	3.443	3.792	(349)
<b>Totale</b>	<b>460.636</b>	<b>488.540</b>	<b>(27.904)</b>
			<b>(5,7)%</b>

Le movimentazioni intervenute nell'esercizio sono riassunte nella tabella che segue:

<i>Valori in migliaia di euro</i>	31/12/2019	Utilizzi/ Eccedenze	Accantonamenti	31/12/2020
Fondi per rischi ed oneri				1.597
Fondi trattamento di quiescenza ed obblighi simili	2.032	435		1.597
Fondo imposte differite	72.189	23.127	9.161	58.223
Fondo per rischi fiscali	23.654	12.846		10.808
Fondo rischi e oneri futuri	249.925	15.546	57.255	291.635
Fondo oneri immobiliari	28.050	18.000	1.915	11.965
Fondo di solidarietà ed esodo personale	108.898	37.190	10.000	81.708
Fondo erogazioni liberali		19.093	20.350	1.257
Fondo sanzioni IVASS	3.792	349		3.443
<b>Totale</b>	<b>488.540</b>	<b>126.586</b>	<b>98.682</b>	<b>460.636</b>

Il fondo imposte differite, che risulta pari a 58.223 migliaia di euro, si riferisce all'onere previsto per imposte che si renderanno dovute in esercizi futuri.

Ulteriori informazioni relative alle imposte differite sono riportate nel prospetto (redatto ai sensi dell'art. 2427, comma 1, punto 14 c.c.) esposto nella sezione 21 del Conto Economico.

Il fondo per rischi fiscali, pari a 10.808 migliaia di euro accoglie partite inerenti il contenzioso tributario in essere e potenziale, di cui 4.456 migliaia di euro a fronte di vertenze in contenzioso e 6.352 migliaia di euro a fronte di altri rischi stimati.

Il fondo oneri futuri, pari a 291.635 migliaia di euro, presenta una variazione netta in aumento rispetto al dato dell'esercizio precedente di 41.710 migliaia di euro ed è principalmente costituito da:

- 113.791 migliaia di euro per stanziamenti a fronte di oneri derivanti dai rapporti con gli intermediari sia per partite in contenzioso, sia per le perdite stimate su indennità di portafoglio da assegnare (104.467 migliaia di euro al 31 dicembre 2019);

- 63.986 migliaia di euro per pratiche in contenzioso affidate a legali (72.524 migliaia di euro al 31 dicembre 2019);
- 26.000 migliaia di euro per eventuali rischi connessi a partecipazioni;
- 17.000 migliaia di euro per far fronte alla erogazione di eventuali premi di fedeltà a dirigenti come previsto dalla Politica di Remunerazione;
- 8.842 migliaia di euro per contenziosi con il personale (8.992 migliaia di euro al 31 dicembre 2019);
- 3.773 migliaia di euro per contenziosi con compagnie di assicurazione e riassicurazione (4.633 migliaia di euro al 31 dicembre 2019).

Il fondo oneri immobiliari rappresenta lo stanziamento a fronte dei costi stimati per ripristini che si prevede di dover effettuare sugli immobili di proprietà, sia degli oneri di urbanizzazione da eseguire a scomputo o da pagare nei prossimi esercizi, sia ogni altro accantonamento riferito a vertenze e/o passività potenziali stimate. L'eccedenza rilevata è a fronte di passività chiuse nel corso del 2020.

Il fondo erogazioni liberali è stato costituito in corso d'anno e successivamente in gran parte già utilizzato a fronte delle iniziative intraprese dalla compagnia a supporto della comunità nelle aree più colpite dalla pandemia.

Il fondo di solidarietà e il fondo esodo personale sono stati utilizzati per 37.190 migliaia di euro a fronte degli esborsi sostenuti in corso d'anno e adeguati per far fronte a future erogazioni.

I movimenti dei fondi per rischi ed oneri avvenuti nel periodo sono ripilogati nell'allegato 15.

Gli accantonamenti dei fondi rischi e oneri trovano contropartita nel conto economico principalmente alla voce altri oneri e alla voce imposte sul reddito dell'esercizio; il fondo di solidarietà ed esodo del personale nella voce degli oneri straordinari.

## Contenziosi in essere e passività potenziali


### Rapporti con Agenzia delle Entrate

Non si segnalano novità di rilievo rispetto a quanto riportato nel bilancio chiuso al 31 dicembre 2019.

Nel fondo imposte e oneri e rischi diversi risultano stanziati accantonamenti congrui per fronteggiare le potenziali passività stimate derivanti da contestazioni già formalizzate, per le quali non risulta ancora instaurato un contenzioso tributario, o non ancora formalizzate. Per quanto concerne la definizione del contenzioso derivante dall'applicazione dell'IVA sulle commissioni di delega per operazioni di coassicurazione intrattenute con altre imprese del settore assicurativo relative agli esercizi dal 2013 al 2018, nel corso del 2020 sono stati attivati i contatti con le competenti Direzioni Regionali dell'Agenzia delle Entrate per la chiusura dei rapporti contenziosi e precontenziosi pendenti. Ai 31 dicembre 2020 sono stati definiti in adesione o mediante conciliazione, con corresponsione della sola imposta e degli interessi spettanti, gli esercizi dal 2013 al 2015. Il relativo onere è stato coperto utilizzando il fondo appositamente costituito.

### Impegni derivanti dalla cessione di Unipol Banca

Nell'ambito degli accordi inerenti la cessione a BPER Banca della partecipazione detenuta in Unipol Banca, Unipol Gruppo e UnipolSai si sono impegnate, tra l'altro, a indennizzare, pro-quota in relazione alla partecipazione trasferita, BPER Banca per le perdite derivanti da contenziosi passivi del Gruppo Unipol Banca in essere al 31 marzo 2019 (10 milioni di euro), specificamente individuati, ("Perdite da Contenzioso Passivo"), a condizione che tali perdite risultino effettivamente e definitivamente sostenute e nei limiti e nella misura in cui eccedano, al netto dei benefici fiscali, i relativi accantonamenti previsti nella situazione patrimoniale consolidata del Gruppo Unipol Banca alla data del 31 marzo 2019. Analogamente, l'acquirente BPER si è impegnata a corrispondere ai venditori qualsiasi eccedenza dei citati accantonamenti rispetto alle Perdite da Contenzioso Passivo. A fronte degli impegni assunti in relazione alle Perdite da Contenzioso Passivo, sono state stimate potenziali passività dell'importo complessivo di euro 5 milioni. UnipolSai ha effettuato accantonamenti al 31 dicembre 2019, per la quota di propria pertinenza (14,76%), pari a 0,7 milioni di euro, ritenuti adeguati sulla base delle informazioni disponibili relative ai singoli contenziosi in essere. Le posizioni definite nel corso dell'esercizio 2020 hanno sostanzialmente confermato tali stime.



### 3 Nota Integrativa

#### Procedimenti sanzionatori Consob

Con comunicazioni del 19 aprile 2013, la Consob ha avviato due distinti procedimenti sanzionatori nei confronti di Fondiaria-SAI e Milano Assicurazioni per addebiti riferibili ai rispettivi bilanci consolidati 2010.

Ai sensi dell'art. 187-septies, comma 1, del TUF, la Consob ha contestato alla Sig.ra Jonella Ligresti e al Sig. Emanuele Erbetta, per le cariche dagli stessi ricoperte in Fondiaria-SAI all'epoca dei fatti, la violazione prevista dall'art. 187-ter, comma 1, del TUF. Tale ultima violazione è altresì contestata a Fondiaria-SAI quale soggetto responsabile in solido; a Fondiaria-SAI è inoltre contestato l'illecito previsto dall'art. 187-quinquies, comma 1, lettera a), del TUF per la suindicata violazione dell'art. 187-ter, comma 1, del TUF commessa dalla Sig.ra Jonella Ligresti e dal Sig. Emanuele Erbetta, nella loro qualità suddetta.

Analogo contestazione è stata mossa dalla Consob anche a Milano Assicurazioni. Al riguardo, ai sensi dell'art. 187-septies, comma 1, del TUF, la Commissione ha contestato al Sig. Emanuele Erbetta, per la carica dallo stesso ricoperta nella controllata all'epoca dei fatti, la violazione prevista dall'art. 187-ter, comma 1, del TUF. Tale ultima violazione è altresì contestata a Milano Assicurazioni quale soggetto responsabile in solido; a Milano Assicurazioni è inoltre contestato l'illecito previsto dall'art. 187-quinquies, comma 1, lettera a), del TUF, per la su indicata violazione dell'art. 187-ter, comma 1, del TUF, commessa dal Sig. Emanuele Erbetta, nella sua qualità suddetta.

Fondiaria-SAI e Milano Assicurazioni (ora UnipolSai), assistite dai propri legali, hanno presentato proprie deduzioni richiedendo la non applicazione alle società delle sanzioni amministrative ex artt. 187-ter, 187-quinquies e 187-septies del TUF. In data 20/3/2014 la Consob ha emanato una delibera con la quale, non ritenendo meritevoli di accoglimento le difese delle parti, ha sanzionato:

- Jonella Ligresti al pagamento di euro 250.000 e all'interdizione per quattro mesi;
- Emanuele Erbetta al pagamento di euro 400.000 e all'interdizione per otto mesi;
- UnipolSai al pagamento di euro 650.000.

UnipolSai ha provveduto al pagamento delle sanzioni, agendo peraltro in regresso nei confronti della signora Ligresti. Il signor Erbetta ha provveduto direttamente al pagamento della sanzione a suo carico. UnipolSai ha comunque impugnato ritualmente il provvedimento innanzi alla Corte d'Appello di Bologna che, il 6 marzo 2015, ha respinto il ricorso. La Società, supportata dai propri legali, ha provveduto a impugnare il provvedimento innanzi alla Corte di Cassazione che in data 6 dicembre 2018 ha respinto il ricorso confermando il provvedimento sanzionatorio Consob.

La Società nel marzo del 2019 ha provveduto a ricorrere innanzi alla Corte Europea dei Diritti dell'Uomo (CEDU) richiedendo l'annullamento della sanzione per violazione del principio del *ne bis in idem* in base al quale non è consentito sottoporre a procedimento sanzionatorio o giudiziale un soggetto più volte per il medesimo fatto.

#### Accertamenti IVASS

In data 2 luglio 2014 IVASS ha inviato a UnipolSai il provvedimento sanzionatorio al termine del procedimento avviato nel 2012 a carico di Unipol Assicurazioni avente a oggetto la valutazione delle riserve sinistri dei rami R.C.Auto e Natanti. La sanzione irrogata è pari a euro 27.500. Non ritenendo condivisibili, in alcun modo, le conclusioni a cui è giunto l'Istituto, UnipolSai ha provveduto a proporre ricorso al TAR avverso tale provvedimento. In data 9 settembre 2015 il TAR ha respinto il ricorso della Società che ha impugnato la decisione innanzi al Consiglio di Stato, che non ha ancora fissato l'udienza di discussione.

Il 21 febbraio 2019 il Consiglio di Stato, accogliendo un'eccezione della Società, ha annullato la sanzione. È stato avviato l'iter per il recupero della sanzione pagata.

#### Azione sociale di responsabilità nei confronti di alcuni ex amministratori e sindaci deliberata dalle Assemblee di Fondiaria-SAI e Milano Assicurazioni

In data 17 ottobre 2011, Amber Capital LP, gestore del fondo Amber Global Opportunities Master Fund Ltd, azionista di Fondiaria-SAI, ha denunciato ai sensi dell'art. 2408 del Codice Civile al Collegio Sindacale di Fondiaria-SAI, diverse operazioni effettuate da società del Gruppo Fondiaria-SAI con società "correlate" riconducibili alla famiglia Ligresti, censurando le condizioni "non di mercato" e le "anomalie" di tali operazioni.



In data 16 marzo 2012, il Collegio Sindacale di Fondiaria-SAI ha fornito un primo riscontro con la "Relazione ex art. 2408, comma 2 del Codice Civile" e, a seguito di questa relazione, il socio Amber Capital, con lettera del 26 marzo 2012, ha richiesto ulteriori approfondimenti.

Il Collegio Sindacale ha quindi svolto ulteriori verifiche e approfondimenti. In data 15 giugno 2012, l'IVASS ha notificato a Fondiaria-SAI il Provvedimento n. 2985 con cui l'Autorità ha definito il procedimento avviato ai sensi dell'art. 238 del Codice delle Assicurazioni Private, contestando alla stessa Fondiaria-SAI - con comunicazione IVASS prot. 32-12-000057 in pari data - irregolarità rilevanti ai sensi e per gli effetti dell'art. 229 del Codice delle Assicurazioni Private, con particolare riferimento a talune operazioni poste in essere da Fondiaria-SAI e da società da essa controllate con controparti qualificantisi come parti correlate della stessa Fondiaria-SAI, e assegnando un termine di quindici giorni per rimuoverne definitivamente gli effetti.

L'IVASS ha ritenuto che le azioni prospettate o poste in essere dalla Società a seguito di detto provvedimento non fossero idonee a determinare un mutamento della situazione che aveva condotto alle contestazioni di cui alla richiamata nota dell'Istituto del 15 giugno 2012, perdurando - ad avviso dell'Istituto stesso - l'inerzia di Fondiaria-SAI nel far cessare le violazioni contestate e nel rimuovere i relativi effetti.

Pertanto l'IVASS, con Provvedimento n. 3001 del 12 settembre 2012 (il "Provvedimento IVASS"), ha nominato il Prof. Matteo Caratozzolo quale Commissario *ad acta* di Fondiaria-SAI (il "Commissario"), anche quale Capogruppo, ritenuti sussistenti i presupposti di cui all'art. 229 del D. Lgs. 7 settembre 2005, n. 209.

In particolare, con riguardo alle operazioni oggetto di contestazione considerate non solo singolarmente ma nella loro globalità, l'IVASS ha incaricato il Commissario di (i) individuare specificamente i soggetti responsabili delle operazioni medesime compiute in danno di Fondiaria-SAI S.p.A. e delle società dalla stessa controllate; (ii) determinare il danno patito dalle stesse; (iii) promuovere o far promuovere ogni iniziativa anche giudiziale necessaria in Fondiaria-SAI S.p.A. e nelle società controllate dalla stessa, idonea, in relazione alle operazioni contestate, a salvaguardare e reintegrare il patrimonio di Fondiaria-SAI S.p.A. e delle società controllate; (iv) esercitare i poteri che spettano a Fondiaria-SAI S.p.A. quale Capogruppo e quale socio nelle Assemblee delle società controllate.

A esito degli approfondimenti svolti in merito alle operazioni sopra richiamate, poste in essere dal Gruppo Fondiaria-SAI principalmente nell'area immobiliare per il periodo 2003-2011, che hanno visto interessati direttamente componenti della famiglia Ligresti e alcuni veicoli societari riconducibili alla medesima famiglia Ligresti, il Commissario ha richiesto ai Consigli di Amministrazione di Fondiaria-SAI e Milano Assicurazioni di convocare le rispettive Assemblee degli Azionisti con all'ordine del giorno la proposta di azione sociale di responsabilità, ai sensi degli artt. 2392 e 2393 del Codice Civile, nei confronti di alcuni amministratori e sindaci delle compagnie (in concorso con altri soggetti).

In data 5 febbraio 2013, i Consigli di Amministrazione di Fondiaria-SAI e Milano Assicurazioni, esaminate le rispettive relazioni illustrative predisposte dal Commissario ai sensi dell'art. 125-ter del TUF, hanno deliberato, dando seguito alla suddetta richiesta, di convocare le Assemblee degli Azionisti delle due società per i giorni 13 e 14 marzo 2013, rispettivamente, in prima e seconda convocazione.

Le Assemblee, tenutesi in seconda convocazione il giorno 14 marzo 2013, hanno deliberato di promuovere le azioni di responsabilità nei confronti dei destinatari indicati nelle relazioni predisposte per le Assemblee medesime dal Commissario e rese pubbliche ai sensi di legge.

A seguito delle suddette delibere, il Commissario *ad acta* ha incaricato i propri legali che hanno provveduto a radicare causa civile ordinaria innanzi al Tribunale di Milano nei confronti dei soggetti individuati come responsabili delle operazioni sopradescritte. La causa attualmente è nella fase istruttoria nella quale il giudice ha, tra l'altro, disposto CTU tecnica.

In relazione alle suddette operazioni le Società hanno chiesto e, in data 20 dicembre 2013, ottenuto provvedimento di sequestro dal Tribunale di Milano nei confronti di alcuni dei soggetti convenuti nella causa di cui sopra. La Società ha provveduto a eseguire il sequestro sia presso i soggetti eseguiti sia presso terzi e i relativi procedimenti esecutivi sono tuttora in atto.



### 3 Nota Integrativa

Il sequestro è stato ritualmente impugnato dalle controparti e in data 24 marzo 2014 il Tribunale di Milano in composizione collegiale ha confermato il provvedimento cautelare respingendo tutti i reclami presentati dalle controparti.

Inoltre, con riferimento ad altre operazioni oggetto della denuncia di Amber Capital LP, non comprese nel mandato del Commissario ("Operazioni Minori"), su invito del Collegio Sindacale di Fondiaria-SAI ai sensi dell'art. 2408 del Codice Civile, i Consigli di Amministrazione di Fondiaria-SAI e Milano Assicurazioni hanno svolto indagini e verifiche, dalle quali è emerso che anche le Operazioni Minori sono state concluse da società del Gruppo Fondiaria-SAI con società "correlate" riconducibili alla famiglia Ligresti con varie violazioni di doveri di amministratori e sindaci. In particolare, sono emerse sia violazioni di doveri di amministratori e sindaci, sia danni al patrimonio sociale del Gruppo Fondiaria-SAI.

I soggetti che, a seguito delle verifiche dei Consigli di Amministrazione, sono risultati responsabili delle Operazioni Minori sono (i) i componenti della famiglia Ligresti, che esercitavano il controllo sulle società del Gruppo Fondiaria-SAI coinvolte, e che avrebbero perseguito i loro interessi personali a danno di tali società con violazione degli artt. 2391 e 2391-bis del Codice Civile e della procedura per le operazioni con "parti correlate"; (ii) gli ex amministratori "esecutivi", che avrebbero proposto e attuato le operazioni in esame, e gli amministratori componenti dei comitati di controllo interno di Fondiaria-SAI e Milano Assicurazioni, che sarebbero anch'essi responsabili per la violazione delle stesse norme e procedure; (iii) i sindaci di tali società che sarebbero anch'essi responsabili dei danni subiti dalle società del Gruppo Fondiaria-SAI per violazione degli artt. 2403 e 2407 del Codice Civile, nonché dell'art. 149 del TUF.

La responsabilità degli esponenti della famiglia Ligresti in relazione all'operazione in esame (così come per le operazioni già oggetto delle azioni di responsabilità del Commissario) deriverebbe non solo dalla violazione dei loro doveri per le cariche di amministratori formalmente ricoperte in Fondiaria-SAI e in Milano Assicurazioni, ma anche (aa) dalla "direzione unitaria" che essi avrebbero illegittimamente esercitato sulle società del Gruppo Fondiaria-SAI concorrendo ad approvare e attuare le operazioni in "conflitto di interessi" e "in violazione dei principi di corretta gestione societaria e imprenditoriale" (ex art. 2497 del Codice Civile); (bb) dall'ingerenza di fatto (in particolare da parte dell'ing. Salvatore Ligresti) nell'amministrazione delle società del Gruppo Fondiaria-SAI (ex art. 2392 del Codice Civile).

Pertanto, in data 30 luglio 2013, le Assemblee Ordinarie di Fondiaria-SAI e Milano Assicurazioni hanno deliberato di promuovere l'azione di responsabilità, ai sensi degli artt. 2392 e 2393 del Codice Civile, e, per quanto occorrer possa, ai sensi degli artt. 2043 e 2497 del Codice Civile, nei confronti di taluni ex amministratori in fatto e in diritto di Fondiaria-SAI e Milano Assicurazioni, indipendentemente dalle particolari cariche rivestite e quand'anche non formalmente in carica; di taluni ex amministratori di Fondiaria-SAI e Milano Assicurazioni, nonché ai sensi dell'art. 2407 del Codice Civile, nei confronti di alcuni componenti del Collegio Sindacale di Fondiaria-SAI e Milano Assicurazioni.

In relazione alle suddette deliberazioni UnipolSai (già Fondiaria-SAI) ha provveduto a notificare l'atto di citazione.

Nel marzo 2021, essendo la causa ancora pendente, la Società ha sottoscritto con tutti i convenuti un accordo transattivo che definisce integralmente le due azioni di responsabilità e che sarà sottoposto all'approvazione dell'Assemblea dei soci di UnipolSai e delle altre società attrici del Gruppo Unipol. I termini e le condizioni del suddetto accordo sono sintetizzati nella Relazione degli Amministratori e nel Documento Informativo redatto ai sensi dell'art. 5 del Regolamento Operazioni con Parti Correlate adottato dalla Consob con Delibera n. 17721 del 12 marzo 2010 e successive modificazioni, pubblicati nei tempi e modi di legge e rinvenibili sul sito istituzionale della Società.

#### Contenziosi in essere con investitori

A partire dal 2003 alcuni azionisti de La Fondiaria Assicurazioni ("Fondiaria") hanno ritenuto di avviare una serie di procedimenti giudiziari per vedersi riconoscere, sia pure su presupposti e motivazioni giuridiche differenti, un risarcimento dei danni subiti, a loro dire, per il mancato lancio dell'offerta pubblica di acquisto ("OPA") sulle azioni Fondiaria da parte di SAI Società Assicuratrice Industriale ("SAI") nel corso del 2002.

Complessivamente sono state radicate contro la Società sedici cause, di cui quattordici sono state transatte in diversi gradi e stati del giudizio, mentre una si è estinta in quanto è passata in giudicato sentenza di primo grado favorevole alla Società non impugnata da controparte.

Al 31 dicembre 2020 risulta pendente una sola causa davanti alla Corte di Cassazione a seguito di sentenza emessa dalla Corte di Appello di Milano a seguito di riassunzione effettuata da parte dell'attore. A fronte della causa pendente è stato effettuato un adeguato accantonamento.

#### Altri procedimenti in corso

UnipolSai Assicurazioni S.p.A. è parte in procedimenti giudiziari (in sede penale e civile) promossi con riferimento a fatti ascrivibili alla precedente gestione di Fondiaria-SAI e Milano Assicurazioni. Di seguito è indicata una sintesi dei giudizi penali attualmente pendenti.

- (a) Il processo penale n. 21713/13 R.G.N.R. (glà n. 20219/2012 RGNR), pendente presso la Quarta Sezione Penale del Tribunale di Torino, a carico dei signori Salvatore Ligresti, Antonio Talarico, Fausto Marchionni, Jonella Ligresti, Emanuele Erbetta, Ambrogio Virgilio e Riccardo Ottaviani, imputati dei reati di false comunicazioni sociali ex art. 2622 del codice civile in relazione al bilancio di esercizio del 2010 di Fondiaria-SAI S.p.A. e di aggioaggio informativo ex art. 185 del Testo Unico della Finanza ("TUF") sui titoli Fondiaria-SAI e Milano Assicurazioni, quale effetto delle condotte di falsificazione del bilancio che, in ipotesi d'accusa, avrebbero riguardato gli accantonamenti per la riserva sinistri, nell'ambito del quale UnipolSai Assicurazioni S.p.A. è stata citata e si è costituita responsabile civile per il fatto degli imputati.
- All'esito dell'istruttoria dibattimentale e delle discussioni delle parti, all'udienza dell'11 ottobre 2016 il Tribunale ha dato lettura del dispositivo della sentenza con la quale:
- ha affermato la penale responsabilità dei Signori Salvatore Ligresti, Jonella Ligresti, Fausto Marchionni e Riccardo Ottaviani, imputati dei reati di false comunicazioni sociali e aggioaggio informativo;
  - ha condannato gli imputati, in solido e per quanto di ragione con i responsabili civili UnipolSai Assicurazioni S.p.A. e Reconta Ernst & Young S.p.A., al risarcimento dei danni in favore delle n. 2.265 parti civili ammesse, da liquidarsi in separato giudizio civile;
  - ha condannato gli imputati, in solido e per quanto di ragione con i responsabili civili UnipolSai Assicurazioni S.p.A. e Reconta Ernst & Young S.p.A., al pagamento delle spese legali degli avvocati delle parti civili;
  - ha assolto i Signori Antonio Talarico e Ambrogio Virgilio perché il fatto non costituisce reato, ai sensi dell'art. 530, comma 2 c.p.p.;
  - ha rigettato le domande risarcitorie di alcune parti civili;
  - ha indicato in 90 giorni il termine per il deposito della motivazione della sentenza.

Il Tribunale di Torino non ha disposto il pagamento di alcuna provvisionale sul danno vantato dalle parti civili. Inoltre, con sentenza del 25 ottobre 2016, il Tribunale di Torino ha accolto l'istanza di patteggiamento presentata dal Signor Emanuele Erbetta e ha applicato all'imputato la pena di anni 3 di reclusione ed euro 200.000,00 di multa, oltre alla condanna al pagamento delle spese di costituzione sostenute dalle parti civili.

La sentenza di condanna pronunciata dal Tribunale di Torino l'11 ottobre 2016 è stata impugnata innanzi alla Corte d'Appello di Torino che in data 12 marzo 2019 ha annullato la decisione per incompetenza per territorio ed ha ordinato la trasmissione degli atti al Tribunale di Milano.

- (b) Il processo penale n. 14442/14 RGNR, a carico dei Signori Gioacchino Paolo Ligresti, Pier Giorgio Bedogni e Fulvio Gismondi, imputati dei reati di false comunicazioni sociali (art. 2622 c.c.) e di aggioaggio informativo (art. 185 TUF), e del reato di falso ideologico in certificati (art. 481 c.p.) per il solo signor Fulvio Gismondi, processo nel quale UnipolSai è stata citata quale responsabile civile, è stato definito in primo grado, all'esito del giudizio abbreviato, con sentenza del 16 dicembre 2015 di assoluzione degli imputati perché il fatto non sussiste. La sentenza è stata impugnata dalla Procura Generale presso la Corte d'Appello di Milano e dalla parte civile Consob. La Corte d'Appello di Milano ha confermato la sentenza assolutoria in data 10 luglio 2018. La decisione è stata impugnata innanzi alla Corte di Cassazione dalla Consob per i soli effetti civili. La Corte di Cassazione, con sentenza del 21 novembre 2019, ha respinto il ricorso di Consob confermando la sentenza assolutoria della Corte d'Appello di Milano che è pertanto divenuta definitiva.
- (c) Il processo penale n. 24630/2013 R.G.N.R. a carico dei signori Benito Giovanni Marino, Marco Spadacini e Antonio D'Ambrosio, assolti il 10 novembre 2014 in sede di giudizio abbreviato dal Giudice dell'udienza preliminare del Tribunale di Torino, è in attesa di fissazione del giudizio d'appello a seguito dell'impugnazione del Pubblico Ministero.

### 3 Nota Integrativa

Sulla base dello stato dei giudizi penali, delle conoscenze fin qui acquisite dalla Società e dei pareri legali in proposito acquisiti, il rischio di soccombenza è ritenuto improbabile.

Inoltre come segnalato nel bilancio chiuso al 31 dicembre 2018, alcuni investitori hanno promosso autonome azioni di risarcimento danni in sede civile. In tali giudizi gli attori hanno sinteticamente affermato di avere acquistato e sottoscritto azioni di Fondiaria-SAI perché indotti dalle informazioni contenute nei prospetti informativi pubblicati da Fondiaria-SAI il 24 giugno 2011 e il 12 luglio 2012 in relazione agli aumenti di capitale in opzione deliberati dalla società rispettivamente il 14 maggio 2011, il 22 giugno 2011 e il 19 marzo 2012, nonché nei bilanci di Fondiaria-SAI relativi agli esercizi 2007-2012. UnipolSai (già Fondiaria-SAI) si è costituita in tutti i Giudizi Civili e ha contestato le domande degli attori. Due giudizi civili promossi davanti al Tribunale di Torino si sono conclusi con sentenze che hanno respinto nel merito le domande attoree, assolvendo UnipolSai da ogni pretesa risarcitoria. Le due sentenze sono passate in giudicato in quanto non impugnate dalle controparti. In data 18 maggio 2017 il Tribunale di Milano ha viceversa parzialmente accolto le domande risarcitorie di altro azionista. La Società ha impugnato la sentenza innanzi alla Corte d'Appello di Milano che ha solo parzialmente accolto il ricorso. La Società ha pertanto impugnato la sentenza innanzi alla Corte di Cassazione che non ha ancora fissato l'udienza di trattazione. Il Tribunale di Roma, con sentenza pubblicata il 12 maggio 2020, ha viceversa respinto integralmente le richieste risarcitorie avanzate da altro investitore in ordine agli aumenti di capitale di cui sopra. La sentenza è stata impugnata innanzi la Corte d'Appello di Roma da controparte e la prossima udienza è fissata per il 13 dicembre 2021. In un altro giudizio, che verte sulle medesime questioni, il Tribunale di Milano con sentenza del 20 marzo 2019 ha accolto le richieste risarcitorie di altro investitore. La sentenza, impugnata dalla Società, è stata integralmente riformata dalla Corte d'Appello di Milano con sentenza del 22 ottobre 2020. Non sono ancora decorsi i termini per l'impugnazione della decisione innanzi alla Corte di Cassazione. Un altro giudizio, che verte sulle medesime questioni, si trova ancora nella fase introduttiva/istruttoria innanzi al Tribunale di Milano.

A fronte dei sopra descritti contenziosi con Investitori sussistono accantonamenti ritenuti adeguati.

#### Rapporti con l'Autorità Garante della Concorrenza e del Mercato

In data 8 maggio 2020, l'Autorità Garante della Concorrenza e del Mercato ha notificato a UnipolSai Assicurazioni l'avvio di un procedimento istruttorio avente ad oggetto la campagna promozionale "#UnMesePerTe", caratterizzata dalla diffusione, a mezzo stampa, televisione ed altri media, di messaggi pubblicitari che non avrebbero avuto i connotati di chiarezza e trasparenza richiesti.

UnipolSai ha depositato un'articolata memoria difensiva, ribadendo la piena legittimità e correttezza della propria iniziativa, oltre che la sua meritevolezza sul piano etico e sociale. Peraltro, nell'ottica di migliorare ulteriormente la trasparenza verso la clientela, la Compagnia ha messo in atto spontaneamente una serie di comportamenti, che hanno poi costituito oggetto di proposta di impegni formalizzati all'AGCM in data 26 giugno 2020 ed integrati, a seguito di osservazioni dell'Autorità, in data 6 novembre 2020. Tali misure sono finalizzate ad agevolare la conoscenza e l'utilizzo dei benefici derivanti da tale campagna mediante la proroga dell'iniziativa fino al 31 dicembre 2021 (sempre con riferimento alle polizze in essere al 10 aprile 2020), comunicazioni individuali ai potenziali beneficiari circa le modalità di fruizione del voucher offerto in sede di rinnovo della polizza, oltre che una puntuale informativa circa la possibilità di revocare eventuali consensi all'utilizzo dei dati personali a fini commerciali rilasciati alla Compagnia sul minisito "unmeseperte" dall'11 aprile 2020 al 29 maggio 2020.

Con provvedimento assunto in data 26 febbraio 2021, l'AGCM ha accettato gli impegni proposti dalla Compagnia e ha definito il procedimento senza accertamento di infrazioni e, quindi, senza comminazione di sanzioni.

In data 26 novembre 2020, AGCM ha notificato a UnipolSai Assicurazioni l'avvio di un secondo procedimento istruttorio avente ad oggetto l'attività di liquidazione dei sinistri, caratterizzata da un presunto ostacolo al diritto dei consumatori di accedere agli atti dei fascicoli e mancata indicazione dei criteri di quantificazione del danno nella fase di formulazione dell'offerta risarcitoria.

UnipolSai ritiene del tutto infondata tale contestazione e, a tutela dei propri diritti, ha dato incarico ai propri legali di rappresentarla nel procedimento che è tuttora in corso.

## Depositi ricevuti da riassicuratori (voce F)

La voce comprende i depositi costituiti a garanzia presso la Società in relazione ai rischi ceduti e a quelli retroceduti, che passano da 145.201 migliaia di euro (il dato al 31 dicembre 2019) a 127.337 migliaia di euro alla fine del 2020, con una variazione in diminuzione di 17.864 migliaia di euro (-12,3%).

Sulla relativa durata si richiama quanto esposto per i crediti (Sezione 2, punto 2.4, voce C.IV).

## Sezione 13 – Debiti ed altre passività (voce G)

Il saldo di tale voce al 31 dicembre 2020 risulta di 1.577.836 migliaia di euro, con una variazione in diminuzione di 268.602 migliaia di euro rispetto al 31 dicembre 2019 (-14,5%); la composizione è riassunta nella seguente tabella:

*Valori in migliaia di euro*

Voci	2020	2019	Var. su 2019
G.I Debiti da operazioni di assicurazione diretta	62.792	72.044	(9.252)
G.II Debiti da operazioni di riassicurazione	47.869	54.236	(6.367)
G.IV Debiti verso banche		208.342	(208.342)
G.V Debiti con garanzia reale		1.811	(1.811)
G.VI Prestiti diversi e altri debiti finanziari	14.704	2.886	11.818
G.VII Trattamento fine rapporto di lavoro subordinato	42.116	50.974	(8.858)
G.VIII Altri debiti	594.262	576.820	(72.559)
G.IX Altre passività	906.092	879.325	26.767
<b>Totale</b>	<b>1.577.836</b>	<b>1.846.438</b>	<b>(268.602)</b>
			<b>(14,5)%</b>

I debiti derivanti da operazioni di assicurazione diretta (voce G.I) comprendono i debiti verso compagnie per 14.922 migliaia di euro, verso agenti per 24.246 migliaia di euro e verso assicurati per premi anticipati per 23.122 migliaia di euro.

I debiti derivanti da operazioni di riassicurazione (voce G.II) si riferiscono per 47.516 migliaia di euro a compagnie di riassicurazione e per 353 migliaia di euro ad intermediari di riassicurazione.

La voce G.IV "debiti verso banche e istituti finanziari" risulta essere completamente azzerata in quanto le tre operazioni di Pronti Contro Termine di finanziamento accese nel corso del mese di dicembre 2019 sono scadute rispettivamente il 20, 21 e 22 gennaio 2020.

Anche la voce G.V "debiti con garanzia reale" risulta completamente azzerata al 31 dicembre 2020 in quanto i mutui ipotecari relativi a quattro immobili acquisiti nel corso del 2011 e del 2012 da agenzie societarie sono stati estinti nel corso del 2020.

La voce G.VI "prestiti diversi e altri debiti finanziari", pari a 14.704 migliaia di euro al 31 dicembre 2020, si riferisce interamente a debiti di natura finanziaria. In particolare la voce è composta da 2.027 migliaia di euro relativo ad un *Cross currency swap*, da 2 *Credit default Swap* per 3.019 migliaia di euro e da 9.658 migliaia di euro relativo ai premi incassati su 10 opzioni *call* su azioni.

### 3 Nota Integrativa

Le variazioni intervenute nel periodo relativamente al trattamento di fine rapporto di lavoro subordinato (voce G.VII), che ammonta a 42.116 migliaia di euro, sono dettagliate nell'allegato 15.

Le utilizzazioni relative a tale fondo sono rappresentate principalmente da liquidazioni effettuate per 42.554 migliaia di euro.

Tra gli altri debiti (voce G.VIII), che ammontano a 504.262 migliaia di euro, in calo di 72.559 migliaia di euro rispetto al dato dell'esercizio precedente, si segnalano:

- la voce G.VIII.1 "debiti per imposte a carico degli assicurati", che presenta un saldo al 31 dicembre 2020 di 151.488 migliaia di euro ed è costituita dagli importi dovuti per le imposte sulle assicurazioni (122.268 migliaia di euro) e dal debito verso il S.S.N. (29.221 migliaia di euro);
- la voce G.VIII.2 "debiti per oneri tributari diversi" presenta un saldo al 31 dicembre 2020 di 47.993 migliaia di euro ed è principalmente costituita da debiti per IRAP per 1.862 migliaia di euro, debiti verso l'erario per oneri tributari relativi al personale pari a 16.301 migliaia di euro e 12.790 migliaia di euro di debiti per altre ritenute d'acconto;
- la voce G.VIII.3 "Altri debiti verso enti assistenziali e previdenziali" che presenta un saldo di 31.099 migliaia di euro: la voce comprende i debiti relativi alla cassa di previdenza agenti per 11.723 migliaia di euro e debiti verso INPS per 19.127 migliaia di euro;
- La voce G.VIII.4 "debiti diversi", la cui composizione e principali variazioni sono le seguenti:

Valori in migliaia di euro	2020	2019	Var. su 2019
Fornitori	82.457	84.047	(1.590)
Gestione sinistri	7.798	11.562	(3.764)
Società del Gruppo	92.860	112.562	(19.702)
Intermediari finanziari	29.330	68.860	(39.530)
Depositi cauzionali e anticipi versati	22.594	22.331	263
Altri	38.643	42.461	(3.818)
<b>Totale</b>	<b>273.682</b>	<b>341.822</b>	<b>(68.140)</b>
			<b>(19,9)%</b>

Trattasi prevalentemente di debiti di breve durata; le variazioni intervenute nell'esercizio attengono alla normale evoluzione dell'attività dell'impresa. All'interno di tale voce, nell'ambito dei debiti verso società del Gruppo, pari a 92.860 migliaia di euro, si segnala l'esposizione verso la consolidante Unipol Gruppo per il saldo Ires dovuto per l'esercizio in corso per un importo pari a 62.447 migliaia di euro.

La voce G.IX "altre passività" ammonta al 31 dicembre 2020 a 906.092 migliaia di euro (+26.767 migliaia di euro rispetto al 31 dicembre 2019).

La composizione e la variazione rispetto all'esercizio precedente sono riassunte nella seguente tabella:

Valori in migliaia di euro	2020	2019	Var. su 2019
Provvigioni per premi in corso di riscossione	94.544	99.608	(5.063)
Passività finanziarie	204.755	228.226	(23.471)
Accantonamenti per costi del personale	156.118	160.542	(4.424)
Incentivi e contributi alla rete agenziale	174.613	149.847	24.766
Fatture da ricevere	80.656	91.348	(10.692)
Conto di collegamento Danni/Vita	82.671	41.031	41.640
Partite tecniche di riassicurazione	5.782	9.126	(3.344)
Passività inerenti le contabilità tecniche	68.500	59.731	8.770
Passività varie	38.452	39.866	(1.415)
<b>Totale</b>	<b>906.092</b>	<b>879.325</b>	<b>26.767</b>
			<b>3,0%</b>

Le passività finanziarie, pari a 204.755 migliaia di euro, sono così composte:

- contropartita delle valutazioni di *asset swaps* per 198.956 migliaia di euro;
- contropartita delle valutazioni di *forward divise* per 3.155 migliaia di euro;
- margini di variazione netti incassati pari a 2.644 migliaia di euro.

## Sezione 14 - Ratei e risconti

La voce "ratei e risconti" presenta un saldo complessivo al 31 dicembre 2020 di 57.953 migliaia di euro, con una variazione in aumento di 4.106 migliaia di euro rispetto all'esercizio precedente (+7,6%).

La composizione della voce è la seguente:

Valori in migliaia di euro	2020	2019	Var. su 2019
Strumenti finanziari derivati	9.687	10.923	(1.236)
Interessi su prestiti polizze Vita	121	223	(102)
Affitti/subaffitti	16	17	(1)
Interessi su prestiti subordinati	47.761	42.592	5.169
Ratei e risconti diversi	368	93	275
<b>Totale</b>	<b>57.953</b>	<b>53.847</b>	<b>4.106</b>
			<b>7,6%</b>

La suddivisione tra ratei e risconti è esposta nella seguente tabella:

Valori in migliaia di euro	Ratei	Risconti	Totale
Per interessi	57.569		57.569
Per canoni di locazione		16	16
Altri ratei e risconti		368	368
<b>Totale</b>	<b>57.569</b>	<b>384</b>	<b>57.953</b>

Non si segnalano ratei e risconti pluriennali.

### 3 Nota Integrativa

#### Sezione 15 - Attività e passività relative a imprese del Gruppo ed altre partecipate

Il dettaglio delle attività e passività relative ad imprese del Gruppo ed altre partecipate è evidenziato nell'allegato 16. Si fa inoltre rinvio a quanto riportato nella Relazione sulla Gestione.

#### Sezione 16 - Crediti e debiti

Nella seguente tabella si espongono i saldi dei crediti e dei debiti, iscritti nelle voci C ed E dell'attivo e nella voce G del passivo, distinguendo per ciascuna categoria quelli esigibili oltre l'esercizio successivo e, separatamente, quelli esigibili oltre i cinque anni.

Per quanto riguarda la voce F del passivo (Depositi ricevuti da riassicuratori) e facendo riferimento a quanto esposto nel relativo paragrafo, si considerano i debiti ivi registrati tutti esigibili entro l'esercizio successivo.

<i>Valori in migliaia di euro</i>	Saldo al 31/12/2020	Importo esigibile oltre il 31/12/2021	Importo esigibile oltre il 31/12/2025
<b>Finanziamenti</b>			
Finanziamenti ad imprese controllanti	567.785	300.000	
Finanziamenti ad imprese controllate	168.577	163.982	33.099
Finanziamenti ad imprese consociate	30.843	30.843	30.843
Finanziamenti ad imprese collegate	6.015		
Prestiti su polizze	15.668	8.489	4.214
Altri prestiti	5.209	4.550	664
<b>Totale</b>	<b>794.096</b>	<b>507.863</b>	<b>68.819</b>
<b>Crediti</b>			
Crediti verso assicurati	602.823		
Intermediari di assicurazione	959.580	358.193	219.994
Compagnie conti correnti	21.178		
Assicurati e terzi per somme da recuperare	130.010		
Compagnie e intermediari di assicurazione e riassicurazione	57.598		
Altri crediti	1.264.572	134.319	6.660
<b>Totale</b>	<b>3.035.860</b>	<b>492.512</b>	<b>225.654</b>
<b>Depositi ricevuti dai riassicuratori</b>	<b>127.337</b>		
<b>Debiti</b>			
Debiti da operazioni di assicurazione diretta	62.792	2	
Debiti da operazioni di riassicurazione	47.869		
Prestiti diversi e altri debiti finanziari	14.704		
Altri debiti	504.262	4.099	2.704
<b>Totale</b>	<b>629.628</b>	<b>4.101</b>	<b>2.704</b>



## Sezione 16 bis – Forme pensionistiche individuali

Al 31 dicembre 2020 UnipolSai ha in essere la forma pensionistica individuale, di cui all'art. 13, comma 1, del D.Lgs. 252/05, denominata "UnipolSai Previdenza Futura" di tipo multiramo con prestazioni collegate alla gestione separata Previattiva UnipolSai e/o al fondo interno PreviGlobale.

Le risorse relative alle forme pensionistiche individuali costituiscono patrimonio autonomo e separato all'interno della Compagnia.

## Sezione 17 – Garanzie, impegni, passività potenziali e altri conti d'ordine

L'importo complessivo al 31 dicembre 2020, pari a 51.165.259 migliaia di euro (-58.014 migliaia di euro rispetto al 31 dicembre 2019), è costituito principalmente dai titoli depositati presso terzi (43.807.942 migliaia di euro) e dal conto impegni (5.761.020 migliaia di euro).

Valori in migliaia di euro	2020	2019	Var. su 2019
Garanzie prestate: Fidejussioni	55.395	45.653	9.743
Garanzie prestate: Altre garanzie	581	581	
Garanzie prestate: Garanzie reali	43.014	335.093	(292.079)
Garanzie ricevute: Fidejussioni	86.421	94.212	(7.792)
Garanzie ricevute: Garanzie reali	37.852	48.886	(11.033)
Garanzie prestate da terzi nell'interesse dell'impresa	750.030	758.282	(8.252)
Impegni	5.761.020	5.781.763	(20.743)
Beni di terzi	17.904	14.754	3.150
Attività di pertinenza dei f. di pens. gestiti in nome e per conto terzi	597.139	684.263	(87.124)
Titoli depositati presso terzi	43.807.942	43.450.371	357.571
Altri conti d'ordine	7.980	9.415	(1.435)
<b>Totale</b>	<b>51.165.259</b>	<b>51.223.273</b>	<b>(58.014)</b>

Tra le garanzie prestate si segnalano 10.030 migliaia di euro per polizze fidejussorie a favore di Amministrazioni comunali in relazione al complesso di Via Larga a Bologna e 42.266 migliaia di euro relativi a poste fiscali inerenti il gruppo.

La voce delle garanzie reali prestate comprende prevalentemente titoli dati in garanzia su operatività in derivati e lettere di credito inerenti poste della riassicurazione attiva per 2.423 migliaia di euro.

Per quanto riguarda le fidejussioni ricevute si segnalano principalmente le seguenti:

- ✓ depositi cauzionali su locazioni attive tramite fidejussioni per 1.392 migliaia di euro;
- ✓ garanzia per 25.967 migliaia di euro, rilasciata dalla compagnia Mutuelle Du Mans con riferimento alla congruità delle riserve tecniche delle compagnie MMI Danni e MMI Assicurazioni acquisite nel corso del 2005 da Navale Assicurazioni incorporata nel 2010 in Unipol Assicurazioni;
- ✓ garanzie prestate dagli Agenti in forma individuale attraverso fidejussioni assicurative o bancarie per 3.036 migliaia di euro. L'importo comprende anche le garanzie prestate da Agenti cessati costituite per beneficiare, in forma anticipata rispetto ai tempi indicati dall'Accordo Nazionale, della liquidazione relativa alle indennità di portafoglio maturate;
- ✓ garanzie prestate dagli Agenti in forma collettiva attraverso il fondo cauzioni agenti o attraverso polizze fidejussorie in ottemperanza a quanto previsto dall'Accordo Nazionale Agenti per 9.880 migliaia di euro.
- ✓ fidejussioni a fronte di contratti assicurativi emessi per 42.587 migliaia di euro.

### 3 Nota Integrativa

Tra le garanzie prestate da terzi nell'interesse dell'impresa, si segnalano le garanzie prestate dalla controllante Unipol Gruppo per 561.689 migliaia di euro, a favore degli obbligazionisti dei prestiti subordinati nei quali Unipol Assicurazioni è subentrata nel ruolo di emittente nel corso del 2009.

La voce comprende inoltre 7.659 migliaia di euro di fidejussioni ottenute per la partecipazione a gare, 66.112 migliaia di euro di fidejussione verso CONSAP e 70.000 migliaia di euro quale fidejussione UBI Banca a favore di Telespazio.

Il dettaglio degli impegni è esposto nella seguente tabella:

<i>Valori in migliaia di euro</i>			
	2020	2019	Var. su 2019
Impegni			
Strumenti finanziari derivati	4.527.871	4.720.343	(192.472)
Capitali sottoscritti	924.047	894.299	29.748
Versamento su riserve tecniche Vita	73.827	69.976	3.851
Altri impegni	235.275	97.145	138.130
<b>Totale</b>	<b>5.761.020</b>	<b>5.781.763</b>	<b>(20.743)</b>

Gli impegni registrati per operazioni su strumenti finanziari derivati alla fine dell'esercizio ammontano complessivamente a 4.527.871 migliaia di euro e sono connessi interamente ad investimenti di classe C. I valori sono esposti in dettaglio nell'allegato 18.

Gli impegni per i capitali sottoscritti si riferiscono ai capitali ancora da versare sui fondi chiusi di cui 31.935 migliaia di euro relativi alla classe D.

Le imposte da versare su riserve tecniche Vita sono riferite all'impegno di corresponsione dell'imposta sostitutiva dovuta per l'esercizio 2020 sulle riserve matematiche, ai sensi del D.L. 209/2002, da versare nell'anno 2021.

Gli altri impegni sono costituiti da impegni ad acquistare immobili in corso di costruzione per 39.027 migliaia di euro, oltre che dall'impegno ad erogare un finanziamento per 32.000 migliaia di euro nei confronti di Alfaevolution Technology e per 26.118 migliaia di euro nei confronti di UnipolRental. Esistono poi impegni nei confronti di Meridiano Secondo e Nuove Iniziative Toscane pari rispettivamente a 134.630 migliaia di euro e 3.500 migliaia di euro per far fronte alle esigenze specifiche derivanti dai progetti immobiliari in corso.

La voce beni di terzi comprende prevalentemente apparecchiature ad uso degli uffici nonché un importo pari a 177 migliaia di euro che corrisponde al controvalore dei titoli ottenuti in garanzia a fronte di operazioni di riassicurazione.

Le attività di pertinenza dei fondi pensione gestiti in nome e per conto terzi si riferiscono ai seguenti Fondi Pensione:

<i>Valori in migliaia di euro</i>	
	2020
Fondo	
Arco Bilanciato	158.813
Solidarietà Veneto	166.199
Agrifondo	10.229
Previdenza Cooperativa Linea Bilanciata	258.898
<b>Totale</b>	<b>597.139</b>

La suddivisione per tipologia è la seguente:

*Valori in migliaia di euro*

Tipologie	2020
Titoli obbligazionari	365.060
Titoli azionari	177.515
Liquidità	50.197
Altre attività nette	4.367
<b>Totale</b>	<b>597.139</b>

Il dettaglio delle garanzie prestate e ricevute, nonché degli impegni, è esposto nell'allegato 17.

Si riporta nella seguente tabella la distinzione, per categoria di ente depositario, dei titoli depositati presso terzi, il cui saldo al 31 dicembre 2020 ammonta a 43.807.942 migliaia di euro.

*Valori in migliaia di euro*

Ente depositario	2020	2019	Var. su 2019
Imprese del Gruppo	1.048.180	1.693.713	(645.533)
Istituti bancari	38.419.887	39.698.628	(1.278.741)
Enti emittenti	4.339.279	2.057.434	2.281.846
Altri	596	596	
<b>Totale</b>	<b>43.807.942</b>	<b>43.450.371</b>	<b>357.571</b>

Gli altri conti d'ordine, il cui saldo al 31 dicembre 2020 ammonta a 7.980 migliaia di euro, sono costituiti principalmente da depositi per libretti su sinistri pagati.

L'importo pari a 596 migliaia di euro esposto in tabella si riferisce al controvalore di titoli presso terzi prestatati a garanzia di operazioni di riassicurazione attiva.

Alla data del 31 dicembre 2020 non risultano passività potenziali da segnalare ai sensi dell'art. 2427 del Codice Civile.

#### Informazioni sugli strumenti finanziari derivati

Nel rispetto delle disposizioni emanate dall'IVASS (Regolamento n. 24 del 6 giugno 2016) e coerentemente con le linee di indirizzo stabilite dal Consiglio di Amministrazione della Società, l'utilizzo di strumenti finanziari derivati nel corso dell'anno è stato rivolto unicamente a finalità di puro intento di copertura del rischio di posizione titoli e del rischio di cambio o di ottimizzazione della gestione di portafoglio, escludendo fini puramente speculativi.

Tali finalità sono state conseguite utilizzando gli specifici strumenti derivati elencati nella delibera del Consiglio di Amministrazione e hanno avuto per oggetto titoli compresi nel portafoglio al momento della conclusione del relativo contratto e per tutta la durata del medesimo.

Ogni operazione è stata, inoltre, posta in essere con controparti di natura bancaria o assimilata, di comprovata affidabilità.

### 3 Nota Integrativa

Per la determinazione del *fair value* dei derivati di tipo OTC, UnipolSai utilizza metodi di valutazione (*Mark to Model*) in linea con i metodi comunemente utilizzati dal mercato e sulla base dei dati direttamente disponibili sul mercato. Per i derivati sui quali è in essere un accordo di collateralizzazione "CSA" (*Credit Support Annex*), tra la società e le controparti di mercato autorizzate, è previsto l'utilizzo della curva di sconto EONIA (*Euro OverNight Index Average*) o della curva ESTR (*Euro Short Term Rate*). Nel caso di derivati non collateralizzati è previsto l'utilizzo di aggiustamenti CVA (*Credit Valuation Adjustment*) e DVA (*Debit Valuation Adjustment*). Si precisa che alla data del 31 dicembre 2020 la totalità delle posizioni in essere su derivati si riferiscono a contratti collateralizzati per i quali sono presenti accordi di CSA con le controparti oggetto di negoziazione.

L'obiettivo dei modelli per il calcolo del *fair value* è quello di ottenere un valore per lo strumento finanziario che sia aderente alle assunzioni che i partecipanti al mercato impiegherebbero nella formulazione di un prezzo, assunzioni che riguardano anche il rischio insito in una particolare tecnica di valutazione e/o negli input utilizzati.

Per la corretta valutazione *Mark to Model* di ogni categoria di strumento, occorre che siano preventivamente definiti modelli di *pricing* adeguati e consistenti nonché i parametri di mercato di riferimento.

Si riporta di seguito l'elenco dei principali modelli utilizzati per il *pricing* di tipo *Mark to Model* dei derivati OTC:

- Titoli e derivati su tassi di interesse:
  - Discounted cash flows;
  - Black;
  - Black-Derman-Toy;
  - Hull & White 1,2 fattori;
  - Libor Market Model;
  - Longstaff & Schwartz;
  - Kirk.
- Titoli e derivati su inflazione:
  - Discounted cash flows;
  - Jarrow-Yildirim.
- Titoli e derivati su azioni, indici e tassi di cambio:
  - Discounted cash flows;
  - Black-Scholes.
- Titoli e derivati di credito
  - Discounted cash flows;
  - Hazard rate models.

I principali parametri di mercato osservabili utilizzati per effettuare le valutazioni di tipo *Mark to Model* sono i seguenti:

- curve di tasso di interesse per divisa di riferimento;
- superfici di volatilità di tasso di interesse per divisa di riferimento;
- curve *CDS spread* o *Asset Swap spread* dell'emittente;
- curve inflazione per divisa di riferimento;
- tassi di cambio di riferimento;
- superfici di volatilità di tassi di cambio;
- superfici di volatilità su azioni o indici;
- prezzi di riferimento delle azioni;
- curve inflazione di riferimento.

I principali parametri di mercato non osservabili utilizzati per effettuare le valutazioni di tipo *Mark to Model* sono i seguenti:

- matrici di correlazione tra fattori di rischio;
- volatilità storiche;
- parametri di rischio di credito quali il *recovery rate* se non disponibile nella quotazione *CDS*.

I derivati per i quali non siano eventualmente disponibili modelli di valutazione consistenti e validati ai fini della determinazione del *fair value* vengono valutati sulla base dei prezzi forniti dalla controparte. Si precisa che alla data del 31 dicembre 2020 la totalità delle posizioni in essere su derivati si riferisce a contratti per i quali la valutazione è di tipo *Mark to Model* interno e i parametri di mercato utilizzati per la valutazione sono esclusivamente di tipo osservabile.

Nei *termsheets* dei derivati in portafoglio della società al 31 dicembre 2020 non sono presenti specifici termini o condizioni significative che possano influenzare gli importi, le scadenze e la certezza dei flussi futuri in maniera diversa da quanto contrattualmente previsto.

Le posizioni aperte in strumenti derivati al 31 dicembre 2020, poste in essere con 16 controparti e con frazionamento dei capitali di riferimento fino ad un massimo di 250.000 migliaia di euro, sono evidenziate nel seguente prospetto:

Valori in migliaia di euro

Descrizione dell'operazione	Copertura		Gestione efficace		Totale		Esposizione complessiva
	Num.	Fair Value	Num.	Fair Value	Num.	Fair Value	
Acquisto di valute a termine	9	(517)			9	(517)	52.706
Vendita di valute a termine	58	19.896			58	19.896	960.815
Acquisto opzioni call			4	22.651	4	22.651	99.641
Vendita opzioni call	10	(10.007)			10	(10.007)	95.013
Acquisto opzioni put	12	837			12	837	501.013
<b>Totale contratti con scambio di capitali</b>	<b>89</b>	<b>10.209</b>	<b>4</b>	<b>22.651</b>	<b>93</b>	<b>32.860</b>	
Acquisto Interest Rate Swap	13	(104.890)			13	(104.890)	1.350.000
Acquisto Credit Default Swaps	5	(4.208)			5	(4.208)	55.000
Acquisto Asset Swaps	21	(142.812)			21	(142.812)	1.363.500
Acquisto Cross Currency	2	(1.419)			2	(1.419)	50.183
<b>Totale contratti senza scambio di capitali</b>	<b>41</b>				<b>41</b>	<b>(253.329)</b>	<b>2.818.683</b>
<b>Totale generale</b>	<b>130</b>	<b>10.209</b>	<b>4</b>	<b>22.651</b>	<b>134</b>	<b>(220.469)</b>	<b>2.818.683</b>

Gli acquisti e le vendite a termine di valuta effettuate nell'anno si riferiscono alle seguenti divise: Euro, Dollaro USA, Lira Sterlina, Franco Svizzero e Corona Svedese.

### 3 Nota Integrativa

#### Conto Economico

I risultati conseguiti nel 2020 sono sinteticamente esposti nel prospetto di riclassificazione del conto economico allegato, del quale si richiamano di seguito i dati più salienti:

Valori in migliaia di euro	2020	2019	Var. su 2019
<b>Saldo tecnico: Vita</b>	<b>(9.926)</b>	<b>264.857</b>	<b>(274.784)</b>
<b>Danni</b>	<b>936.095</b>	<b>543.602</b>	<b>392.493</b>
<b>Totale</b>	<b>926.169</b>	<b>808.460</b>	<b>117.709</b>
Redditi da investimenti, altri proventi e oneri	(90.440)	(17.802)	(72.638)
<b>Risultato attività ordinaria</b>	<b>835.729</b>	<b>790.658</b>	<b>45.071</b>
Componenti straordinarie	262.823	157.246	105.577
Risultato lordo imposte	1.098.552	947.904	150.649
<b>Risultato netto</b>	<b>814.307</b>	<b>701.237</b>	<b>113.069</b>

#### Sezione 18 – Informazioni concernenti il conto tecnico dei rami Danni (I)

I premi lordi al 31 dicembre 2020 ammontano a 7.031.580 migliaia di euro, con una variazione positiva di 30.676 migliaia di euro (+0,4%) rispetto al 31 dicembre 2019: sono sostanzialmente i premi relativi al lavoro indiretto che ammontano a 259.862 migliaia di euro e rappresentano il 3,7% del totale a determinare l'incremento. Sono da segnalare al riguardo le sottoscrizioni di trattati di riassicurazione con le controllate Linear e Unisalute.

Al netto delle cessioni in riassicurazione, i premi di competenza ammontano a 6.637.569 migliaia di euro (6.479.678 migliaia di euro al 31 dicembre 2019).

La ripartizione della raccolta per settori di attività è illustrata nella Relazione sulla Gestione.

Le informazioni di sintesi concernenti il conto tecnico dei rami Danni – lavoro italiano e lavoro estero – sono riportate nell'allegato 19.

Gli altri proventi tecnici, al netto delle cessioni in riassicurazione (voce I.3), risultano al 31 dicembre 2020 pari a 41.656 migliaia di euro (38.513 migliaia di euro al 31 dicembre 2019) e comprendono 22.571 migliaia di euro relativi al ramo R.C. Autoveicoli Terrestri, in gran parte costituiti da recuperi di spese per la gestione di sinistri per conto di compagnie, 1.822 migliaia di euro di recuperi di provvigioni precontate e 11.546 migliaia di euro per storno di provvigioni su premi di esercizi precedenti annullati. Tra le poste del lavoro indiretto si segnalano 6.392 migliaia di euro quali premi di reintegro previsti contrattualmente dai trattati di riassicurazione e stimati in base alle riserve sinistri alla data di fine esercizio.

L'onere dei sinistri nei rami Danni (voce I.4) ammonta a 3.747.221 migliaia di euro, (4.185.461 migliaia di euro al 31 dicembre 2019) e comprende, oltre alla variazione della riserva sinistri, gli importi pagati nell'esercizio per il lavoro diretto ed indiretto a titolo di risarcimenti e spese di liquidazione, al netto dei recuperi di competenza nonché delle quote a carico dei riassicuratori, così come stabilito dall'art. 48, D.Lgs. 26 maggio 1997 n. 173. La riserva sui sinistri di generazioni precedenti ammonta a fine periodo a 7.125.507 migliaia di euro.

Le movimentazioni, riferite al lavoro diretto italiano, sono riepilogate nella seguente tabella:

<i>Valori in migliaia di euro</i>	2020
Riserva sinistri iniziale	10.350.018
Pagamenti dell'esercizio per sinistri di es. preced.	2.821.215
Riserva sinistri finale	7.125.507
<b>Smontamento riserva sinistri</b>	<b>403.296</b>
Incid.% surts. iniziale	3,90%

Se si considerano le somme da recuperare e i recuperi effettuati lo smontamento positivo risulta il seguente:

<i>Valori in migliaia di euro</i>	2020
Somme da recuperare alla chiusura dell'esercizio precedente	125.686
Somme recuperate nell'esercizio	101.712
Somme da recuperare alla chiusura dell'esercizio	113.409
<b>Variazione delle somme da recuperare</b>	<b>89.435</b>
<b>Totale effetto</b>	<b>492.731</b>

Lo smontamento delle riserve dei sinistri di esercizi precedenti è stato positivo su quasi tutti i rami. I risparmi realizzati sui sinistri chiusi rispetto alla riserva sinistri iniziale sono risultati ancora su livelli elevati e, in particolare per i rami di Responsabilità Civile (RCA ed RCG), sono stati utilizzati, in gran parte, per rivalutare le pratiche ancora a riserva. Come riportato in tabella, sul risultato complessivo dello smontamento delle riserve sinistri ha impattato anche un importante differenziale positivo relativo ai recuperi per 89.435 migliaia di euro.

L'importo dei ristorni e delle partecipazioni agli utili (voce I.6) riconosciute agli assicurati o ad altri beneficiari presenta un saldo netto pari a 2.857 migliaia di euro (4.660 migliaia di euro al 31 dicembre 2019) e si riferisce quasi interamente a partecipazioni agli utili tecnici.

Le spese di gestione ammontano a 1.982.622 migliaia di euro, già al netto delle commissioni ricevute dai riassicuratori (82.636 migliaia di euro), ed includono spese di acquisizione e di incasso per 1.729.334 migliaia di euro (in aumento del 5,9% rispetto al dato 2019) e altre spese di amministrazione per 331.454 migliaia di euro (-7,8% rispetto al dato 2019).

Il saldo della voce I.7.f "provvigioni e partecipazioni agli utili ricevute dai riassicuratori", pari a 82.636 migliaia di euro (-46,6% rispetto al dato 2019), si riferisce per 82.563 migliaia di euro alle provvigioni e per 73 migliaia di euro alle partecipazioni agli utili.

Gli altri oneri tecnici, al netto delle cessioni in riassicurazione (voce I.8), che al 31 dicembre 2020 ammontano a 163.194 migliaia di euro (139.942 migliaia di euro il dato 2019), dei quali:

- 159.126 migliaia di euro riferiti al lavoro diretto,
- 415 migliaia di euro riferiti al lavoro indiretto e,
- 3.654 migliaia di euro riferiti al lavoro ceduto.

### 3 Nota Integrativa

---

Nel lavoro diretto le poste più significative riguardano gli annullamenti di premi degli esercizi precedenti per 75.852 migliaia di euro, contributi per 44.657 migliaia di euro, svalutazioni sui crediti verso assicurati per 11.031 migliaia di euro e i diritti di gestione della stanza CARD per 9.356 migliaia di euro.

Il lavoro ceduto comprende prevalentemente la stima dei premi di reintegro previsti contrattualmente dai trattati di riassicurazione e stimati in 3.593 migliaia di euro in base alle riserve sinistri alla data del 31 dicembre 2020.

La voce 19 "variazione delle riserve di perequazione", negativa per 3.680 migliaia di euro, è dovuta al maggior accantonamento dell'esercizio rispetto a quello effettuato nell'esercizio precedente. Il dettaglio di tali riserve, per ramo, è stato esposto nella sezione n. 10 (Riserve Tecniche). La variazione nel lavoro indiretto è pari a -19 migliaia di euro di costi.

#### *Trasferimento di quote dell'utile degli investimenti dal conto non tecnico e indicazione della base applicata per il calcolo - Voce I.2*

L'utile degli investimenti assunto ai fini della determinazione della quota da trasferire al conto tecnico dei rami Danni è dato dalla somma degli ammontari, iscritti nel conto non tecnico, dei proventi da investimenti e dei relativi oneri patrimoniali e finanziari.

La quota da attribuire al conto tecnico, ai sensi del Regolamento ISVAP n. 22 del 4 aprile 2008 e successive integrazioni o modificazioni, viene ricavata applicando al suddetto utile degli investimenti il rapporto risultante tra la semisomma delle riserve tecniche al netto della riassicurazione alla fine dell'esercizio corrente e alla fine di quello precedente e la stessa semisomma aumentata del valore della semisomma del patrimonio netto risultante anch'esso alla fine dell'esercizio corrente e alla fine di quello precedente.

La ripartizione nei singoli portafogli e rami della quota dell'utile assegnata al conto tecnico è stata anch'essa effettuata in base a quanto disposto dal suddetto Regolamento ISVAP.

Al 31 dicembre 2020 sono stati trasferiti utili degli investimenti dal conto non tecnico al conto tecnico per 156.260 migliaia di euro (200.520 migliaia di euro il dato 2019).

#### **Sezione 19 - Informazioni concernenti il conto tecnico dei rami Vita (II)**

I premi lordi, a fine esercizio, ammontano a 3.098.734 migliaia di euro (in diminuzione del 24,0% rispetto al dato 2019); i premi relativi al lavoro indiretto sono risultati pari a 96 migliaia di euro. Le informazioni di sintesi relative ai premi ed al saldo di riassicurazione sono contenute nell'allegato 20.

Il dettaglio dei proventi da investimenti (voce II.2), che al 31 dicembre 2020 ammontano a 1.147.611 migliaia di euro (1.301.524 migliaia di euro al 31 dicembre 2019), è esposto nell'allegato 21.

Il dettaglio dei proventi e delle plusvalenze non realizzate relative ad investimenti a beneficio di assicurati i quali ne sopportano il rischio e ad investimenti derivanti dalla gestione dei fondi pensione (voce II.3), che al 31 dicembre 2020 ammontano a 213.586 migliaia di euro (329.102 migliaia di euro il dato 2019), è esposto nell'allegato 22.

Gli altri proventi tecnici, al netto delle cessioni in riassicurazione, (voce II.4) ammontano a 34.750 migliaia di euro (30.160 migliaia di euro il dato 2019) e comprendono per 31.580 migliaia di euro le commissioni per gli investimenti relativi a prestazioni connesse con fondi di investimento e indici di mercato e per gli investimenti derivanti dalla gestione dei fondi pensione.

Per quanto riguarda gli oneri relativi alle prestazioni, si precisa che le somme lorde pagate (voce II.5 a) aa)) sono ammontate a 3.568.395 migliaia di euro (-8,8% rispetto al 31 dicembre 2019 pari a 3.913.410 migliaia di euro) e sono così costituite:



Valori in migliaia di euro	2020	2019	Var. su 2019
Capitali e rendite maturate	1.922.960	1.857.200	65.760
Riscatti e anticipazioni	1.421.633	1.821.861	(400.229)
Sinistri	218.462	227.960	(9.498)
Spese di liquidazione	4.441	4.548	(208)
Lavoro indiretto	900	1.740	(840)
<b>Totale</b>	<b>3.568.395</b>	<b>3.913.410</b>	<b>(345.014)</b>

La variazione della riserva per somme da pagare, al netto della quota a carico dei riassicuratori, è di 159.330 migliaia di euro (-1.304 migliaia di euro il dato 2019). La variazione è dovuta sostanzialmente a volumi scaduti a fine 2020 e pagati nei primi mesi del 2021 riconducibili anche a contratti emessi a fine 2000, ultimo anno con beneficio di detraibilità fiscale su tutte le polizze vita.

La variazione delle riserve tecniche, al netto delle cessioni in riassicurazione (voce II.6), è risultata pari a -21.854 migliaia di euro (916.065 migliaia di euro il dato 2019).

La voce II.7 "ristorni e partecipazioni agli utili, al netto delle cessioni in riassicurazione", ammonta al 31 dicembre 2020 a 277 migliaia di euro (1.275 migliaia di euro il dato 2019) ed è costituita interamente da ristorni.

Le spese di gestione (voce II.8) ammontano a 144.090 migliaia di euro (-7,2% rispetto al dato 2019), già al netto delle commissioni ricevute dai riassicuratori (362 migliaia di euro), e includono spese di acquisizione e di incasso per 89.569 migliaia di euro (-11,7% rispetto al dato 2019) ed altre spese di amministrazione pari a 57.617 migliaia di euro (-7,7% rispetto al dato 2019, con un'incidenza sui premi dell'1,9%).

La voce II.8.f "provvigioni e partecipazione agli utili ricevute dai riassicuratori", che al 31 dicembre 2020 ammonta a 362 migliaia di euro (-45,5% rispetto al dato 2019), si riferisce interamente alle provvigioni.

Il dettaglio degli oneri patrimoniali e finanziari (voce II.9), che al 31 dicembre 2020 ammontano a 403.762 migliaia di euro (239.514 migliaia di euro il dato 2019), è riportato nell'allegato 23.

Tali oneri comprendono svalutazioni relative a titoli obbligazionari, azionari e quote di fondi per 59.206 migliaia di euro e svalutazioni relative a strumenti finanziari derivati per 4.008 migliaia di euro.

Il dettaglio degli oneri patrimoniali e finanziari e minusvalenze non realizzate relative a investimenti a beneficio di assicurati i quali ne sopportano il rischio e ad investimenti derivanti dalla gestione dei fondi pensione (voce II.10), pari a 119.738 migliaia di euro (95.499 migliaia di euro il dato 2019), è esposto nell'allegato 24.

Gli altri oneri tecnici, al netto delle cessioni in riassicurazione (voce II.11), pari a 52.067 migliaia di euro (+24,1% rispetto al dato 2019), sono principalmente costituiti da:

- *management fee* per 35.822 migliaia di euro;
- annullamenti di premi degli esercizi precedenti per 12.893 migliaia di euro;
- commissioni su investimenti relativi a polizze Unit-Linked e fondi pensione per 1.059 migliaia di euro.

### ***Trasferimento di quote dell'utile degli investimenti al conto non tecnico e indicazione della base applicata per il calcolo - Voce II.12***

L'utile degli investimenti assunto ai fini della determinazione della quota da trasferire al conto non tecnico è dato dalla somma degli ammontari, iscritti nel conto tecnico, dei proventi da investimenti e dei relativi oneri patrimoniali e finanziari. Sono comunque esclusi ai suddetti fini i proventi e le plusvalenze non realizzate, nonché gli oneri patrimoniali e finanziari e le minusvalenze non realizzate, relativi ad investimenti a beneficio di assicurati i quali ne sopportano il rischio e ad investimenti derivanti dalla gestione dei fondi pensione, che rimangono pertanto attribuiti integralmente al conto tecnico.

### 3 Nota Integrativa

---

La quota da attribuire al conto non tecnico, ai sensi del Regolamento ISVAP n. 22 del 4 aprile 2008 e successive integrazioni o modificazioni, viene ricavata applicando al suddetto utile degli investimenti il rapporto risultante tra:

- la semisomma del patrimonio netto risultante alla fine dell'esercizio corrente e alla fine di quello precedente;
- detto ammontare aumentato della semisomma delle riserve tecniche (al netto della riassicurazione) risultanti anch'esse alla fine dell'esercizio e alla fine di quello precedente.

Qualora l'utile degli investimenti che resta assegnato al conto tecnico dei rami Vita risulti però inferiore all'ammontare degli utili degli investimenti contrattualmente riconosciuti agli assicurati nell'esercizio, la quota da trasferire al conto non tecnico deve essere opportunamente ridotta, fino al suo eventuale annullamento, in misura pari a tale minor valore. La ripartizione nei singoli portafogli e rami della quota dell'utile degli investimenti relativa al conto tecnico è stata effettuata sulla base della loro effettiva provenienza fino a concorrenza della quota di redditi pari agli utili degli investimenti contrattualmente riconosciuti agli assicurati; sulla restante differenza è stato invece applicato il metodo proporzionale previsto dal suddetto Regolamento dell'ISVAP.

In base alle risultanze del calcolo effettuato secondo tali criteri, sono stati trasferiti dal conto tecnico Vita al conto Non tecnico utili degli investimenti per 83,814 migliaia di euro (118,158 migliaia di euro il dato 2019).

#### Sezione 20 – Sviluppo delle voci tecniche di ramo

##### *20.1 Assicurazioni Danni*

Il prospetto di sintesi dei conti tecnici per singolo ramo (portafoglio italiano) è esposto nell'allegato 25. Le partite contabili attinenti ai conti tecnici sono rilevate in contabilità principalmente in forma distinta per ramo. Le partite contabili comuni a più rami attengono ai costi di struttura. Per l'imputazione dei costi di struttura ai singoli rami, si è operato in parte con attribuzioni dirette ed in parte attraverso l'applicazione di parametri di allocazione differenziati in funzione della natura della spesa da ripartire. I principali parametri utilizzati sono stati determinati in base ai premi, al numero delle polizze ed ai risarcimenti pagati. Al riguardo si veda quanto riportato nella sezione A – Criteri di valutazione.

Il prospetto di sintesi del conto tecnico riepilogativo di tutti i rami Danni (portafoglio italiano) è esposto nell'allegato 26.

##### *20.2 Assicurazioni Vita*

Il prospetto di sintesi dei conti tecnici per singolo ramo (portafoglio italiano) è esposto nell'allegato 27. Le partite contabili attinenti ai conti tecnici sono rilevate in contabilità in gran parte in forma distinta per ramo. Le partite contabili comuni a più rami attengono ai costi di struttura ed ai redditi degli investimenti. Per quanto concerne questi ultimi, al netto dell'eventuale quota trasferita al conto non tecnico, essi sono stati imputati ai rami in proporzione alle riserve tecniche secondo il già citato Regolamento ISVAP n. 22 del 4 aprile 2008 e successive integrazioni o modificazioni.

L'attribuzione dei costi di struttura ai singoli rami è stata effettuata mediante diversi parametri quali i pagamenti, le teste assicurate e le provvigioni pagate. Al riguardo si veda quanto riportato nella sezione A - Criteri di valutazione.

Il prospetto di sintesi del conto tecnico riepilogativo di tutti i rami Vita (portafoglio italiano) è esposto nell'allegato 28.

### 20.3 Assicurazioni Danni e Vita

Il prospetto di sintesi dei conti tecnici riepilogativi di tutti i rami Danni e Vita relativi al lavoro estero costituisce l'allegato 29.

#### Sezione 21 – Informazioni concernenti il conto non tecnico (III)

I proventi da investimenti dei rami Danni (voce III.3) ammontano a 602.520 migliaia di euro (-32,4% rispetto al dato 2019) e sono esposti in dettaglio nell'allegato 21.

Gli oneri patrimoniali e finanziari dei rami Danni (voce III.5) ammontano a 379.297 migliaia di euro (614.720 migliaia di euro al 31 dicembre 2019) e, sono esposti in dettaglio nell'allegato 23.

Gli oneri di gestione degli investimenti ed interessi passivi (voce C.III.5.a), il cui saldo risulta di 108.319 migliaia di euro (145.144 migliaia di euro il dato 2019), comprendono:

- spese di amministrazione attribuite alla gestione degli investimenti per 44.470 migliaia di euro;
- oneri finanziari connessi a strumenti finanziari derivati per 22.639 migliaia di euro;
- imposte sugli investimenti per 13.659 migliaia di euro, dei quali 10.487 migliaia di euro di IMU, 2.553 migliaia di euro di altre imposte indirette e tributi relativi agli investimenti immobiliari, e 618 migliaia di euro di altre imposte sugli investimenti finanziari;
- scarti di emissione/negoziazione per 16.085 migliaia di euro;
- spese su dossier titoli per 9.237 migliaia di euro;
- interessi su depositi ricevuti da riassicuratori per 497 migliaia di euro.

Le rettifiche di valore sugli investimenti (voce III.5.b) ammontano a 154.316 migliaia di euro (+8,6% rispetto al dato 2019) e sono costituite da allineamenti su azioni, partecipazioni e quote di fondi per 94.739 migliaia di euro, su titoli obbligazionari per 10.781 migliaia di euro e su altri investimenti finanziari per 1.120 migliaia di euro.

Nella voce sono ricomprese anche le riduzioni di valore su beni immobili per complessivi 47.677 migliaia di euro, di cui 38.845 riferite alle quote di ammortamento e 8.832 riferite alle svalutazioni per adeguamenti di valore.

La voce III.7 "altri proventi" risulta al 31 dicembre 2020 di 131.309 migliaia di euro, contro 169.180 migliaia di euro del 2019 con una variazione pari al -22,4% ed è così costituita:

*Valori in migliaia di euro*

	2020	2019	Var. su 2019
Altri proventi			
Interessi attivi	4.223	9.966	(5.743)
Recupero di spese	46.707	60.527	(13.819)
Differenze cambio positive	743	446	296
Prelevi da fondi	54.279	73.888	(19.609)
Commiss.colloc.prodotti bancari	3.012	5.683	(2.671)
Proventi diversi	13.623	9.111	4.512
Recupero spese gestione sinistri Fondo Vittime della Strada	8.723	9.559	(836)
<b>Totale</b>	<b>131.309</b>	<b>169.180</b>	<b>(37.871)</b>

### 3 Nota Integrativa

Gli interessi attivi comprendono interessi su depositi per 661 migliaia di euro e interessi su altri crediti per 3.562 migliaia di euro.

Tra i proventi per recuperi di spese amministrative si rilevano 27.614 migliaia di euro per prestazioni di servizi e 18.645 migliaia di euro di recuperi di oneri per personale distaccato.

I prelievi da fondi si riferiscono per 42.765 migliaia di euro al fondo rischi ed oneri, di cui 28.403 migliaia di euro per passività accantonate negli esercizi precedenti e concretizzate nell'esercizio in corso e 13.735 migliaia di euro ad eccedenze, e per 11.514 migliaia di euro ai fondi svalutazione crediti.

La voce III.8 "altri oneri" risulta al 31 dicembre 2020 pari a 372.526 migliaia di euro (381.512 migliaia di euro il dato 2019) ed è così composta:

<i>Valori in migliaia di euro</i>			
	2020	2019	Var. su 2019
Altri oneri			
Ammortamenti su avviamenti e altri attivi immateriali	108.973	112.393	(3.420)
Perdite su crediti	17.178	37.579	(20.501)
Spese gestione sinistri Fondo Vittime della Strada	6.939	8.971	(2.032)
Interessi passivi	92.401	88.175	4.226
Accantonamenti ai fondi	87.431	39.433	47.998
Sanzioni IVASS	67	353	(286)
Oneri di gestione e colloc. prodotti	6.659	9.265	(2.606)
Differenze cambio negative	2.827	3.712	(885)
Tributi vari	1.759	2.182	(424)
Oneri conto terzi	37.888	39.414	(1.526)
Oneri diversi	10.402	39.933	(29.532)
<b>Totale</b>	<b>372.526</b>	<b>381.512</b>	<b>(8.986)</b>

Gli ammortamenti di avviamenti e di altri attivi immateriali riguardano per 53.902 migliaia di euro gli attivi immateriali e per 55.071 migliaia di euro gli avviamenti e i portafogli assicurativi acquisiti negli esercizi precedenti.

Gli interessi passivi comprendono principalmente 86.479 migliaia di euro relativi agli interessi sui prestiti subordinati e 5.922 migliaia di euro di interessi sugli altri debiti.

Gli oneri conto terzi comprendono spese e altri oneri amministrativi per servizi resi a terzi e per personale distaccato presso altre società.

Gli accantonamenti ai fondi sono riferiti per 5.039 migliaia di euro a fondi svalutazione crediti e per il restante ammontare a fondi rischi e oneri.

I "proventi straordinari" (voce III.10) risultano pari a 355.082 migliaia di euro contro 284.026 migliaia di euro (dato 2019) e sono così composti:

*Valori in migliaia di euro*

	2020	2019	Var. su 2019
Proventi straordinari			
Plusvalenze da alienazione beni immobili	75.963	52.849	23.114
Plusvalenze da negoziazione titoli immobilizzati	208.104	189.355	18.749
Plusvalenze da negoziazione fondi comuni	2.141	2.505	(364)
Plusvalenze da negoziazione azioni e partecipazioni		2.307	(2.307)
Plusvalenze da negoziazione altri beni	60	1	59
Sopravvenienze attive	68.724	36.812	31.912
Altri proventi	89	196	(107)
<b>Totale</b>	<b>355.082</b>	<b>284.026</b>	<b>71.056</b>

Sono incluse in questa voce le plusvalenze realizzate su titoli e altri strumenti finanziari classificati tra gli investimenti ad utilizzo durevole. Per informazioni sull'operatività in tale comparto si fa rinvio a quanto riportato nelle specifiche sezioni della Relazione sulla Gestione e nella Nota Integrativa.

Si segnala inoltre la sopravvenienza attiva di 63,048 migliaia di euro relativa a minori imposte di esercizi precedenti che deriva quanto a 44,908 migliaia di euro dal beneficio Patent Box e per la restante parte da un ricalcolo più favorevole del beneficio ACE, in conseguenza di risposta positiva ricevuta ad apposito interpello.

Gli "oneri straordinari" (voce III.11) ammontano a 92.258 migliaia di euro (126.780 migliaia di euro il dato 2019) e sono così composti:

*Valori in migliaia di euro*

	2020	2019	Var. su 2019
Oneri straordinari			
Minusvalenze da alienazione beni immobili	11.153	3.621	7.532
Minusvalenze da titoli durevoli	52.063	1.828	50.235
Minusvalenze da fondi comuni di investimento durevoli	1.329		1.329
Minusvalenze da negoziazione partecipazioni	10.006	153	9.853
Sopravvenienze passive	6.155	20.600	(14.445)
Transazioni	974	200	774
Altri oneri	10.063	100.377	(90.314)
Minusvalenze da alienazione altri beni	515	1	514
<b>Totale</b>	<b>92.258</b>	<b>126.780</b>	<b>(34.521)</b>

Le minusvalenze da alienazione riguardano il comparto degli investimenti durevoli. La minusvalenza da partecipazioni è riferita interamente alla cessione della controllata Società Edilizia Immobiliare Sarda, avvenuta in data 24 aprile 2020. A fronte del realizzo di tale importo, si è proceduto all'utilizzo del Fondo rischi ed oneri accantonato negli esercizi precedenti, risultato più che capiente.

### 3 Nota Integrativa

Le sopravvenienze passive comprendono, tra gli altri, oneri di natura fiscale per un importo pari a 2.031 migliaia di euro, riferiti alla chiusura di contenziosi Iva su contratti di Coassicurazione in conciliazione giudiziale relativi agli anni 2013 e 2014.

Gli altri oneri straordinari sono riferiti quasi totalmente alle perdite stimate in relazione agli accordi sindacali in materia di accompagnamento alla pensione del personale dirigente. L'importo riferito all'esercizio 2019 comprendeva l'onere per 95.500 migliaia di euro per le perdite stimate in relazione agli accordi sindacali in materia di accompagnamento alla pensione del personale dipendente.

La voce III.14 "Imposte sul reddito dell'esercizio" dà evidenza di un onere complessivo di 284.246 migliaia di euro (246.666 migliaia di euro il dato 2019), di cui 130.422 migliaia di euro relativi alle imposte correnti IRES e IRAP dell'esercizio, 18.636 migliaia di euro relativi all'imposta sostitutiva di cui all'art.1, comma 140, della legge 27 dicembre 2006, n. 296 applicata ai maggiori valori fiscali emersi sugli immobili oggetto di apporto ai fondi immobiliari Tikal e Oikos nel corso del 2020, oltre al saldo netto della fiscalità anticipata e differita passiva pari a 135.188 migliaia di euro. Le movimentazioni intervenute sono riportate nel prospetto seguente:

<i>Valori in migliaia di euro</i>	IRES	IRAP	Totale
Imposte correnti e sostitutive	(114.047)	(35.011)	(149.058)
Imposte anticipate e differite:			
- utilizzo imposte anticipate	(191.326)	(29.126)	(220.451)
- utilizzo imposte differite	32.010	3.018	35.028
- rilevazione imposte anticipate	62.059	9.026	71.085
- rilevazione imposte differite	(20.850)		(20.850)
Saldo Fiscalità anticipata/differita	(118.106)	(17.081)	(135.188)
<b>TOTALE</b>	<b>(232.153)</b>	<b>(52.093)</b>	<b>(284.246)</b>

Si riporta di seguito il prospetto di riconciliazione tra onere fiscale teorico e onere fiscale effettivo IRES e IRAP con evidenza delle variazioni rispetto all'esercizio precedente.

Valori in migliaia di euro	2020	2019	Variazione
Risultato prima delle imposte	1.098.552	947.904	150.649
IRES teorica - (Oneri)/Proventi	(263.653)	(227.497)	(36.156)
Effetto fiscale derivante da variazione di imponibile permanente:			
Variazioni in aumento:	(23.070)	(24.184)	1.114
- Partecipazioni PEX - svalutazione	(692)	(780)	88
- Dividend Washing	(3.025)	(261)	(2.764)
- Interessi passivi	(881)	(838)	(43)
- Imposte e altri costi indeducibili	(2.874)	(4.129)	1.255
- Avviamenti Indeducibili	(6.025)	(6.025)	
- Accantonamenti fondi rischi	(6.144)	(1.475)	(4.669)
- Sopravvenienze passive	(1.100)	(5.257)	4.156
- Rideterminazione detassazione IRAP	(39)	(110)	71
- Immobili non strumentali	(1.081)	(1.331)	249
- Perdite su crediti	(224)	(2.622)	2.397
- Altre variazioni	(984)	(1.357)	373
Variazioni in diminuzione:	73.206	45.050	27.156
- Partecipazioni PEX - plusvalenza esente		526	(526)
- Dividendi esclusi	28.370	24.945	3.425
- Deduzione IRAP	1.822	516	1.306
- Agevolazione ACE	5.779	3.507	2.272
- Sopravvenienze attive	15.132	6.451	8.680
- Prelevi fondi rischi	3.183	4.327	(1.144)
- Avviamenti Affrancati	1.853	2.261	(408)
- Superammortamento	1.499	1.097	401
- Proventi apporto immobiliare	13.403		13.403
- Altre variazioni	2.165	2.419	(254)
IRES di competenza - (Oneri)/Proventi	(213.517)	(205.631)	(7.886)
- IRAP teorica sul Risultato del conto tecnico	(63.713)	(55.137)	(8.576)
- Dividendi e spese generali	6.379	6.247	133
- Ammortamenti deducibili	2.572	3.143	(571)
- Plusvalenze da cessioni di immobili non strumentali	(1.371)	(3.592)	2.221
- Altre variazioni	4.040	10.789	(6.749)
IRAP	(52.093)	(38.550)	(13.542)
Imposte sostitutive	(18.636)	(2.485)	(16.151)
Totale Imposte sul reddito	(284.246)	(246.666)	(37.579)

### 3 Nota Integrativa

Si allega, da ultimo, il prospetto previsto dall'art. 2427, comma 1, n. 14 del c.c., contenente le differenze temporanee che hanno comportato la rilevazione di imposte anticipate e differite, calcolate applicando a tali differenze temporanee le aliquote nominali fiscali in vigore al momento in cui si riverseranno, secondo quanto previsto dal principio contabile nazionale n.25.

Valori in migliaia di euro	2020 Effetto fiscale (*)		2019 Effetto fiscale (*)		Variazioni	
	Importo	Effetto fiscale	Importo imponibile	Effetto fiscale	Importo imponibile	Effetto fiscale
<b>ANTICIPATE</b>						
<b>IRES</b>						
Valutazione Portafoglio Azionario	29.755	71.42	57.052	13.692	(27.297)	(6.559)
Valutazione titoli	8.642	2.074	8.289	1.990	353	84
Riserve tecniche ramo Vita	87.723	21.054	77.362	18.567	10.361	2.487
Riserva sinistri ramo Danni	447.728	107.455	508.279	121.987	(60.551)	(14.532)
Immobili	109.771	26.345	437.216	104.931	(327.445)	(78.586)
Ammortamenti beni immobili e altri	25.117	6.268	26.327	6.319	(210)	(51)
Avviamenti	706.093	169.453	728.019	174.725	(21.926)	(5.262)
Fondo oneri personale	226.221	54.293	241.217	57.892	(14.996)	(3.599)
Fondo oneri rischi	448.791	107.710	432.866	103.888	15.925	3.822
Svalutazione crediti verso assicurati	390.427	93.703	452.895	108.695	(62.468)	(14.992)
Diverse	7.296	1.750	14.266	3.423	(6.970)	(1.673)
Imposte Sostitutive Riallineamento Avviamento		1.647		3.294		(1.647)
<b>TOTALE IRES</b>	<b>2.488.564</b>	<b>598.904</b>	<b>2.983.788</b>	<b>719.403</b>	<b>(495.224)</b>	<b>(120.499)</b>
<b>IRAP</b>						
Altri fondi costituiti con accantonamenti non deducibili nell'esercizio	217.258	14.817	93.927	6.406	123.331	8.411
Immobili	100.939	6.884	434.334	29.622	(333.395)	(22.738)
Ammortamenti beni immobili e altri	4.627	316	5.836	399	(1.209)	(83)
Avviamenti	705.907	48.143	727.739	49.632	(21.832)	(1.489)
Svalutazione crediti verso assicurati	122.627	8.364	142.339	9.708	(19.712)	(1.344)
Diverse	16.871	1.151	16.871	1.151		
<b>TOTALE IRAP</b>	<b>1.168.229</b>	<b>79.675</b>	<b>1.421.046</b>	<b>96.918</b>	<b>(252.817)</b>	<b>(17.243)</b>
<b>TOTALE ANTICIPATE</b>	<b>3.656.793</b>	<b>678.579</b>	<b>4.404.834</b>	<b>816.321</b>	<b>(748.041)</b>	<b>(137.742)</b>

(\*) Aliquote: 24% IRES; 6,82% IRAP



Il dettaglio delle imposte differite passive è il seguente:

Valori in migliaia di euro	2020 Effetto fiscale (*)		2019 Effetto fiscale (*)		Variazioni	
	Importo	Effetto fiscale	Importo imponibile	Effetto fiscale	Importo imponibile	Effetto fiscale
<b>DIFFERITE</b>						
<b>IRES</b>						
Immobili	42.286	10.303	103.010	24.712	(60.724)	(14.409)
Plusvalenze rateizzate	194.354	45.647	179.106	42.745	16.258	3.902
Diverse			2.035	488	(2.035)	(488)
<b>TOTALE IRES</b>	<b>236.650</b>	<b>56.950</b>	<b>283.151</b>	<b>67.945</b>	<b>(46.501)</b>	<b>(10.995)</b>
<b>IRAP</b>						
Immobili	18.656	1.272	62.221	4.243	(43.565)	(2.971)
<b>TOTALE IRAP</b>	<b>18.656</b>	<b>1.272</b>	<b>62.221</b>	<b>4.243</b>	<b>(43.565)</b>	<b>(2.971)</b>
<b>TOTALE DIFFERITE</b>	<b>255.306</b>	<b>58.222</b>	<b>345.372</b>	<b>72.188</b>	<b>(90.066)</b>	<b>(13.966)</b>

(\*) Alquote: 24% IRES; 6,82% IRAP

## Sezione 22 - Informazioni varie relative al conto economico

I rapporti con imprese del Gruppo ed altre partecipate sono dettagliati nell'allegato 30. Le principali voci sono commentate nell'apposita Sezione della Relazione sulla Gestione.

Il prospetto riepilogativo dei premi contabilizzati del lavoro diretto per aree geografiche è esposto nell'allegato 31.

Gli oneri relativi al personale, amministratori e sindaci sono dettagliati nell'allegato 32. Il numero dei dipendenti al 31 dicembre 2020, ripartito per categoria, è il seguente:

	2020	2019
Dirigenti	166	157
Funzionari	1.609	1.700
Impiegati	5.371	5.664
Altri	3	6
<b>Totale</b>	<b>7.149</b>	<b>7.527</b>

Considerando il numero dei dipendenti come FTE (*Full Time Equivalent*), il totale risulta pari a 6.926 unità.

## Risultati su cessioni di titoli immobilizzati

Sia nella gestione Danni che nella gestione Vita le alienazioni effettuate nel corso del 2020 hanno comportato plusvalenze, rispettivamente per 56.607 migliaia di euro e 100.245 migliaia di euro.

### 3 Nota Integrativa

#### *Risultati su operazioni in strumenti finanziari derivati*

L'operatività in derivati ha determinato proventi netti complessivi per 6.827 migliaia di euro, di cui oneri netti per 43.301 migliaia di euro su operazioni chiuse nel periodo e proventi netti per 50.128 migliaia di euro su operazioni ancora in essere a fine esercizio. Nella tabella seguente si fornisce il dettaglio degli oneri e dei proventi rilevati nel corso del 2020 per tipologia di derivato e di operatività.

*Valori in migliaia di euro*

	Operazioni chiuse nell'esercizio	Operazioni in essere a fine esercizio	Impatto a Conto Economico complessivo
<b>Derivati di copertura:</b>			
- opzioni su azioni	(820)	(504)	(586)
- swaps altri		(548)	(548)
- swaps su tassi	(43.921)	35.705	(8.216)
- swaps su valuta		591	591
- Altre operazioni	(698)	19.421	18.723
<b>Totale derivati di copertura</b>	<b>(45.439)</b>	<b>50.128</b>	<b>4.689</b>
<b>Altre operazioni in derivati</b>			
- opzioni su azioni	2.138		2.138
<b>Totale altre operazioni in derivati</b>	<b>2.138</b>		<b>2.138</b>
<b>Totale complessivo</b>	<b>(43.301)</b>	<b>50.128</b>	<b>6.827</b>

## Parte C: Altre informazioni

### Prospetto riepilogativo dei dati essenziali dei bilanci di Unipol Gruppo al 31 dicembre 2019 e 31 dicembre 2018

La società Unipol Gruppo svolge l'attività di direzione e coordinamento ai sensi dell'art. 2497 e seguenti del c.c.

Valori in milioni di euro

STATO PATRIMONIALE	31.12.2019	31.12.2018
<b>ATTIVO</b>		
A) CREDITI VERSO SOCI PER VERSAMENTI ANCORA DOVUTI		
B) IMMOBILIZZAZIONI		
I Immobilizzazioni immateriali	1,5	2,3
II Immobilizzazioni materiali	0,6	0,8
III Immobilizzazioni finanziarie	7.375,9	7.013,4
<b>TOTALE IMMOBILIZZAZIONI</b>	<b>7.378,1</b>	<b>7.016,5</b>
C) ATTIVO CIRCOLANTE		
I Rimanenze		
II Crediti	487,3	546,9
III Attività finanziarie che non costituiscono immobilizzazioni	435,4	150,1
IV Disponibilità liquide	258,2	1.092,7
<b>TOTALE ATTIVO CIRCOLANTE</b>	<b>1.180,9</b>	<b>1.789,7</b>
D) RATEI E RISCONTI	1,5	2,9
<b>TOTALE ATTIVO</b>	<b>8.560,5</b>	<b>8.809,1</b>
<b>PASSIVO</b>		
A) PATRIMONIO NETTO		
I Capitale sociale	3.365,3	3.365,3
II Riserva sovrapprezzo azioni	1.345,7	1.435,7
III Riserve di rivalutazione		
IV Riserva legale	673,1	583,0
V Riserve statutarie		
VI Altre riserve	0,5	63,4
VII Riserva per operazioni di copertura dei flussi finanziari attesi		
VIII Utili (perdite) portati a nuovo		
IX Utile (perdita) dell'esercizio	283,5	66,2
X Riserva negativa per azioni proprie in portafoglio	(1,2)	(2,0)
<b>TOTALE PATRIMONIO NETTO</b>	<b>5.666,9</b>	<b>5.511,6</b>
B) FONDI PER RISCHI E ONERI	36,7	433,7
C) TRATTAMENTO DI FINE RAPPORTO DI LAVORO SUBORDINATO	0,0	0,0
D) DEBITI	2.856,9	2.863,7
<b>TOTALE PASSIVO</b>	<b>8.560,5</b>	<b>8.809,1</b>

*Handwritten signature or initials.*

### 3 Nota Integrativa

*Valori in milioni di euro*

CONTO ECONOMICO	31.12.2019	31.12.2018
A) VALORE DELLA PRODUZIONE	21,4	18,8
B) COSTI DELLA PRODUZIONE	92,0	57,4
DIFFERENZA TRA VALORE E COSTI DELLA PRODUZIONE (A-B)	(70,6)	(38,6)
C) PROVENTI E ONERI FINANZIARI	329,3	373,6
D) RETTIFICHE DI VALORE DI ATTIVITA' FINANZIARIE	2,8	(290,0)
RISULTATO PRIMA DELLE IMPOSTE	261,5	45,1
UTILE (PERDITA) DELL'ESERCIZIO	283,5	66,2

I dati essenziali della controllante Unipol Gruppo, esposti nel precedente prospetto riepilogativo richiesto dall'art. 2497-bis del codice civile, sono stati estratti dai relativi bilanci di esercizio chiusi al 31 dicembre 2019 e 31 dicembre 2018.

Per un'adeguata e completa comprensione della situazione patrimoniale e finanziaria della Controllante, nonché del risultato economico conseguito dalla società negli esercizi chiusi a tali date, si rinvia alla lettura dei bilanci che, corredati dalle relazioni della Società di Revisione e del Collegio Sindacale, sono disponibili presso la sede della Società, Via Stalingrado 45, Bologna o sul sito Internet [www.unipol.it](http://www.unipol.it).

#### Bilancio consolidato

UnipolSai redige il bilancio consolidato ai sensi dell'art.154-ter del D. Lgs. n. 58/1998 (TUF) e del Regolamento ISVAP n. 7 del 13 luglio 2007, e successive modificazioni e integrazioni, in conformità ai principi contabili internazionali IAS/IFRS emanati dallo IASB ed omologati dall'Unione Europea. Copia del bilancio consolidato al 31 dicembre 2020 di UnipolSai è disponibile sul sito della società ([www.unipolsai.com](http://www.unipolsai.com)).

UnipolSai è controllata direttamente dalla impresa di partecipazione finanziaria mista Unipol Gruppo S.p.A., società quotata alla Borsa Italiana di Milano, con sede legale in Bologna, via Stalingrado 45, che redige il bilancio consolidato ai sensi dell'art.154-ter del D.Lgs. n. 58/1998 (TUF) e del Regolamento ISVAP n. 7 del 13 luglio 2007, e successive modificazioni e integrazioni, in conformità ai principi contabili internazionali IAS/IFRS emanati dallo IASB ed omologati dall'Unione Europea. Unipol Gruppo esercita nei confronti delle società controllate (dirette e indirette) attività di direzione e coordinamento. E' inoltre capogruppo del Gruppo Assicurativo Unipol, iscritta all'Albo dei Gruppi Assicurativi al n. 046.

#### Informazioni su erogazioni pubbliche ricevute

Con riferimento alla disciplina sulla trasparenza delle erogazioni pubbliche introdotta dall'art.1, comma 125 della legge n.124/2017 e successive modifiche ed integrazioni, si segnala che la società, nel corso dell'esercizio 2020, non ha beneficiato di sovvenzioni, contributi e comunque vantaggi economici soggetti all'obbligo di informativa in bilancio ai sensi della normativa citata.

Per completezza informativa, pur essendo tali contributi esclusi dagli obblighi di trasparenza stabiliti nella normativa citata, si precisa che nei Registro Nazionale degli Aiuti di Stato, pubblicamente consultabile sul relativo sito Internet nella sezione trasparenza, sono pubblicate le misure di Aiuto e i relativi Aiuti individuali concessi e registrati nel sistema dalle Autorità Concedenti a beneficio della Società in qualità di presentatore della relativa istanza, anche per conto di società controllate.

### Corrispettivi di revisione contabile e di servizi diversi dalla revisione

Nel prospetto seguente vengono indicati, ai sensi dell'art. 149-*duodecies* del Regolamento emittenti Consob, i compensi che la Società ha corrisposto alla società di revisione, o a società del medesimo *network*, per incarichi di revisione e per prestazione di altri servizi, distintamente indicati per tipo o categoria. Si precisa che i compensi non includono l'IVA e le spese.

Valori in migliaia di euro

Tipologia di servizi	Soggetto che ha erogato il servizio	Destinatario	Compensi
Revisione contabile	PricewaterhouseCoopers S.p.A.	UnipolSai Assicurazioni S.p.A.	1.960
Servizi di attestazione	PricewaterhouseCoopers S.p.A.	UnipolSai Assicurazioni S.p.A.	504
Altri servizi	PricewaterhouseCoopers S.p.A.	UnipolSai Assicurazioni S.p.A.	434
Altri servizi	PricewaterhouseCoopers Actuarial Services S.r.l.	UnipolSai Assicurazioni S.p.A.	273
<b>Totale</b>			<b>3.171</b>

### 3 Nota Integrativa

#### Proposte di approvazione del bilancio, della destinazione dell'utile e relativi effetti sul patrimonio netto

Il Consiglio di Amministrazione sottopone all'Assemblea Ordinaria le seguenti proposte di deliberazione.

##### *Proposta di approvazione del bilancio dell'esercizio 2020*

"L'Assemblea ordinaria degli Azionisti di UnipolSai Assicurazioni S.p.A. ("UnipolSai" o la "Società"),

- esaminato il progetto di bilancio d'esercizio della Società chiuso al 31 dicembre 2020, corredato dagli allegati e dalla documentazione prescritta dal D. Lgs. n. 209 del 7 settembre 2005, nonché dagli allegati e dagli ulteriori documenti redatti ai sensi del Regolamento ISVAP n. 22 del 4 aprile 2008 e successive modificazioni;
- vista la relazione del Consiglio di Amministrazione sull'andamento della gestione al 31 dicembre 2020;
- preso atto della relazione del Collegio Sindacale e della relazione della società incaricata della revisione legale dei conti PricewaterhouseCoopers S.p.A.;
- esaminate le risultanze di detto progetto di bilancio d'esercizio di UnipolSai, che chiude con un utile d'esercizio pari a complessivi Euro 814.306.665,56, di cui Euro 707.292.501,39 afferenti alla gestione Danni ed Euro 107.014.164,17 afferenti alla gestione Vita;  
delibera
- di approvare il bilancio d'esercizio di UnipolSai al 31 dicembre 2020, corredato dalla relazione degli Amministratori sulla gestione, che evidenzia un utile di esercizio pari a complessivi Euro 814.306.665,56 ("Utile di Esercizio"), di cui Euro 707.292.501,39 afferenti alla gestione Danni ed Euro 107.014.164,17 afferenti alla gestione Vita."

##### *Proposta di approvazione della destinazione dell'utile di esercizio*

"L'Assemblea ordinaria degli Azionisti di UnipolSai Assicurazioni S.p.A. ("UnipolSai" o la "Società"),

- approvato il bilancio d'esercizio della Società chiuso al 31 dicembre 2020, che chiude con un utile di esercizio pari a complessivi Euro 814.306.665,56 ("Utile di Esercizio"), di cui Euro 707.292.501,39 afferenti alla gestione Danni ed Euro 107.014.164,17 afferenti alla gestione Vita;
- preso atto che la riserva legale esistente in bilancio al 31 dicembre 2020 e invariata alla data attuale ha già raggiunto il limite del 20% del capitale sociale;
- preso, altresì, atto che alla data attuale la Società possiede n. 406.365 azioni proprie,  
delibera
- di approvare la proposta di destinazione dell'Utile di Esercizio, con le seguenti modalità, in conformità all'art. 27 dello Statuto sociale di UnipolSai:
  - distribuzione a tutti gli Azionisti di UnipolSai di complessivi Euro 537.569.091,33, di cui Euro 430.554.927,16 afferenti alla gestione Danni ed Euro 107.014.164,17 afferenti alla gestione Vita, e dunque distribuzione di un dividendo unitario, anche in considerazione della redistribuzione di spettanza delle azioni proprie, pari ad Euro 0,190 per ogni azione ordinaria avente diritto, fatta peraltro avvertenza che l'eventuale variazione del numero di azioni proprie in portafoglio della Società al momento della distribuzione non avrà incidenza sull'importo del dividendo unitario come sopra stabilito, ma andrà ad incremento o decremento dell'importo accantonato a Riserva straordinaria;
  - accantonamento dell'Utile di Esercizio residuo, pari a complessivi Euro 276.737.574,23 alla Riserva Straordinaria appostata nella voce delle Altre Riserve del patrimonio netto attribuita alla gestione Danni;
- di fissare nel giorno 26 maggio 2021 la data di inizio pagamento del dividendo (stacco cedola data 24 maggio 2021 e record date 25 maggio 2021)."

### Effetti sul patrimonio netto

Di seguito sono riportati, separatamente per i rami Danni e Vita, i prospetti relativi all'ammontare di ciascun elemento patrimoniale indicato nelle voci da A.1 a A.X dello Stato Patrimoniale Passivo e Patrimonio netto aggiornato sulla base della proposta di distribuzione dell'utile risultante dal bilancio.

#### Composizione del Patrimonio Netto Danni

Valori in migliaia di euro	Saldi al 31 dicembre 2020	Riparto utile e distribuzione dividendi	Saldi post delibera
I Capitale sociale	1.528.514		1.528.514
II Riserva da sovrapprezzo di emissione	147.888		147.888
III Riserve di rivalutazione	96.559		96.559
IV Riserva legale	305.703		305.703
V Riserve statutarie			
VI Riserve per azioni della controllante	789		789
VII Altre riserve	1.334.557	276.738	1.611.295
VIII Utili (perdite) portati a nuovo			
IX Utile (perdita) dell'esercizio	707.293	(707.293)	
X Riserva negativa per azioni proprie in portafoglio	(734)		(734)
Distribuzione dividendi		430.555	
<b>Totale</b>	<b>4.120.568</b>		<b>3.690.013</b>

#### Composizione del Patrimonio Netto Vita

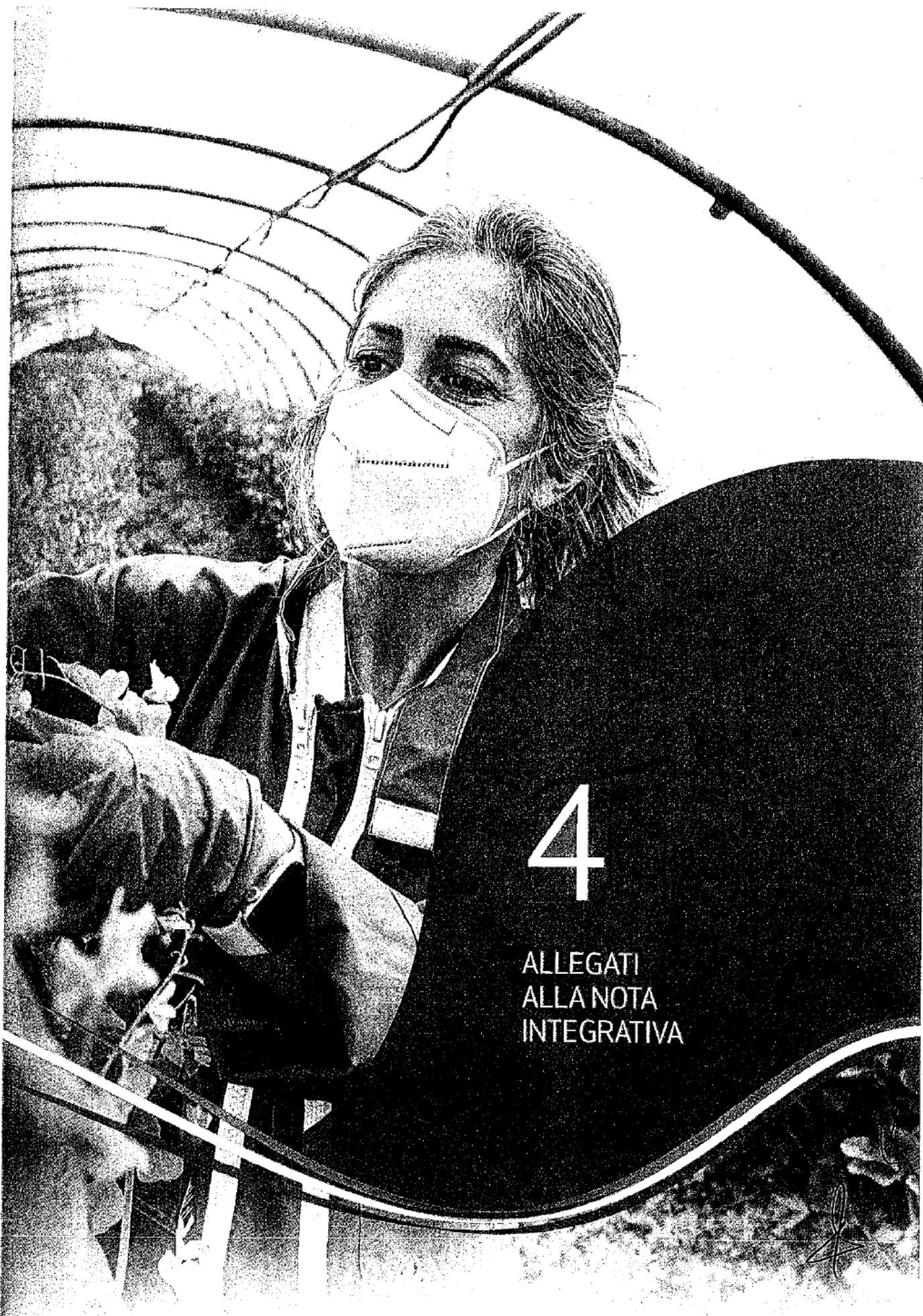
Valori in migliaia di euro	Saldi al 31 dicembre 2020	Riparto utile e distribuzione dividendi	Saldi post delibera
I Capitale sociale	502.943		502.943
II Riserva da sovrapprezzo di emissione	259.368		259.368
III Riserve di rivalutazione			
IV Riserva legale	100.589		100.589
V Riserve statutarie			
VI Riserve per azioni della controllante			
VII Altre riserve	1.360.415		1.360.415
VIII Utili (perdite) portati a nuovo			
IX Utile (perdita) dell'esercizio	107.014	(107.014)	
X Riserva negativa per azioni proprie in portafoglio			
Distribuzione dividendi		107.014	
<b>Totale</b>	<b>2.330.328</b>		<b>2.223.314</b>

Bologna, 18 marzo 2021

Il Consiglio di Amministrazione







# 4

ALLEGATI  
ALLA NOTA  
INTEGRATIVA

## 4 Allegati alla Nota Integrativa

---

### Allegati alla Nota Integrativa

---

Società  
UnipolSai Assicurazioni S.p.A

---

Capitale sociale  
Sottoscritto euro 2.031.456.338  
Versato euro 2.031.456.338

---

Sede in  
BOLOGNA - Via Stalingrado 45

---

## Allegati alla Nota integrativa

(Valori in migliaia di euro)

N.	DESCRIZIONE	*Danni	*Vita	*Danni e Vita
1	Stato patrimoniale - Gestione danni	1		
2	Stato patrimoniale - Gestione vita		1	
3	Prospetto relativo alla ripartizione del risultato di esercizio tra rami danni e rami vita			1
4	Attivo - Variazioni nell'esercizio degli attivi immateriali (voce B) e dei terreni e fabbricati (voce C.I)			1
5	Attivo - Variazioni nell'esercizio degli investimenti in imprese del gruppo ed in altre partecipate: azioni e quote (voce C.II.1), obbligazioni (voce C.II.2) e finanziamenti (voce C.II.3)			1
6	Attivo - Prospetto contenente informazioni relative alle imprese partecipate			1
7	Attivo - Prospetto di dettaglio delle movimentazioni degli investimenti in imprese del gruppo ed in altre partecipate: azioni e quote			1
8	Attivo - Ripartizione in base all'utilizzo degli altri investimenti finanziari: azioni e quote di imprese, quote di fondi comuni di investimento, obbligazioni e altri titoli a reddito fisso, quote in investimenti comuni e investimenti finanziari diversi (voci C.III.1, 2, 3, 5, 7)			1
9	Attivo - Variazioni nell'esercizio degli altri investimenti finanziari a utilizzo durevole: azioni e quote, quote di fondi comuni di investimento, obbligazioni e altri titoli a reddito fisso, quote in investimenti comuni e investimenti finanziari diversi (voci C.III.1, 2, 3, 5, 7)			1
10	Attivo - Variazioni nell'esercizio dei finanziamenti e dei depositi presso enti creditizi (voci C.II.4, 6)			1
11	Attivo - Prospetto delle attività relative a prestazioni connesse con fondi di investimento e indici di mercato (voce D.I)		3	
12	Attivo - Prospetto delle attività derivanti dalla gestione dei fondi pensione (voce D.II)		21	
13	Passivo - Variazioni nell'esercizio delle componenti della riserva premi (voce C.I.1) e della riserva sinistri (voce C.I.2) dei rami danni	1		
14	Passivo - Variazioni nell'esercizio delle componenti delle riserve matematiche (voce C.II.1) e delle riserve per partecipazione agli utili e ristorni (voce C.II.4)		1	
15	Passivo - Variazioni nell'esercizio dei fondi per rischi e oneri (voce E) e del trattamento di fine rapporto di lavoro subordinato (voce G.VI)			1
16	Prospetto di dettaglio delle attività e passività relative alle imprese del gruppo e altre partecipate			1
17	informativa su "garanzie, impegni e altri conti d'ordine"			1
18	Prospetto degli impegni per operazioni su contratti derivati			1
19	Informazioni di sintesi concernenti il conto tecnico dei rami danni	1		
20	Informazioni di sintesi concernenti i rami vita relative ai premi ed al saldo di riassicurazione		1	
21	Proventi da investimenti (voce II.2 e III.3)			1
22	Proventi e plusvalenze non realizzate relativi ad investimenti a beneficio di assicurati i quali ne sopportano il rischio e ad investimenti derivanti dalla gestione dei fondi pensione (voce II.3)		1	
23	Oneri patrimoniali e finanziari (voci II.9 e III.5)			1
24	Oneri patrimoniali e finanziari e minusvalenze non realizzate relativi ad investimenti a beneficio di assicurati i quali ne sopportano il rischio e ad investimenti derivanti dalla gestione dei fondi pensione (voce II.10)		1	
25	Assicurazioni danni - Prospetto di sintesi dei conti tecnici per singolo ramo - Portafoglio italiano	1		
26	Prospetto di sintesi del conto tecnico riepilogativo di tutti i rami danni - Portafoglio italiano	1		
27	Assicurazioni vita - Prospetto di sintesi dei conti tecnici per singolo ramo - Portafoglio italiano		1	
28	Prospetto di sintesi del conto tecnico riepilogativo di tutti i rami vita - Portafoglio italiano		1	
29	Prospetto di sintesi relativo ai conti tecnici danni e vita - Portafoglio estero			1
30	Rapporti con imprese del gruppo e altre partecipate			1
31	Prospetto riepilogativo dei premi contabilizzati del lavoro diretto			1
32	Prospetto degli oneri relativi al personale, amministratori e sindaci			1

\* Indicare il numero dei moduli e degli allegati effettivamente compilati. Indicare 0 nel caso in cui l'allegato, pur essendo dovuto, non è stato compilato in quanto tutte le voci risultano nulle. Indicare n.d. nel caso in cui l'impresa non sia tenuta a compilare l'allegato.

## 4 Allegati alla Nota Integrativa

### STATO PATRIMONIALE - GESTIONE DANNI

#### ATTIVO

		Valori dell'esercizio	
A.	CREDITI VERSO SOCI PER CAPITALE SOCIALE SOTTOSCRITTO NON VERSATO		
	di cui capitale richiamato	2	
B.	ATTIVI IMMATERIALI		
	1. Provvigioni di acquisizione da ammortizzare	4	16.387
	2. Altre spese di acquisizione	6	
	3. Costi di impianto e di ampliamento	7	
	4. Avviamento	8	313.988
	5. Altri costi pluriennali	9	264.387
			10 594.741
C.	INVESTIMENTI		
	I - Terreni e fabbricati		
	1. Immobili destinati all'esercizio dell'impresa	11	455.835
	2. Immobili ad uso di terzi	12	743.295
	3. Altri immobili	13	9.096
	4. Altri diritti reali	14	2.279
	5. Immobilizzazioni in corso e acconti	15	1.210.505
	II - Investimenti in imprese del gruppo ed in altre partecipate		
	1. Azioni e quote di imprese:		
	a) controllanti	17	789
	b) controllate	18	2.126.587
	c) consociate	19	49.768
	d) collegate	20	31.283
	e) altre	21	328.359
		22	2.536.786
	2. Obbligazioni emesse da imprese:		
	a) controllanti	23	
	b) controllate	24	
	c) consociate	25	
	d) collegate	26	
	e) altre	27	2.569
		28	2.569
	3. Finanziamenti ad imprese:		
	a) controllanti	29	514.785
	b) controllate	30	168.577
	c) consociate	31	21.194
	d) collegate	32	6.015
	e) altre	33	710.572
		34	3.249.927
		da riportare	594.741

Allegato I

Valori dell'esercizio precedente					
					181
			184	18.517	
			185		
			187	2	
			188	352.366	
			189	232.013	190 602.997
			191	483.464	
			192	1.478.435	
			193	9.560	
			194	2.279	
			195	4.100	195 1.977.839
		197	1.708		
		198	2.168.054		
		199	49.768		
		200	31.283		
		201	255.376	202 2.506.189	
		203			
		204			
		205			
		206			
		207	3.740	208 3.740	
		209	514.785		
		210	285.423		
		211	44.856		
		212	6.092		
		213		214 851.157	215 3.361.085
			da riportare		602.997

## 4 Allegati alla Nota Integrativa

### STATO PATRIMONIALE - GESTIONE DANNI

ATTIVO

		Valori dell'esercizio			
		riferito		594.741	
C.	INVESTIMENTI (segue)				
	III - Altri investimenti finanziari				
	1. Azioni e quote				
	a) Azioni quotate	36	243.472		
	b) Azioni non quotate	37	51.647		
	c) Quote	38		39	300.120
	2. Quote di fondi comuni di investimento			40	2137.977
	3. Obbligazioni e altri titoli a reddito fisso				
	a) quotati	41	7.958.039		
	b) non quotati	42	158.333		
	c) obbligazioni convertibili	43	653	44	8.117.025
	4. Finanziamenti				
	a) prestiti con garanzia reale	45			
	b) prestiti su polizze	46			
	c) altri prestiti	47	5.078	48	5.078
	5. Quote di investimenti comuni			49	
	6. Depositi presso enti creditizi			50	20.115
	7. Investimenti finanziari diversi			51	19.260
	IV - Depositi presso imprese cedenti			52	10.599.575
				53	145.059
				54	15.205.065
D.	bis RISERVE TECNICHE A CARICO DEI RIASSICURATORI				
	I - RAMI DANNI				
	1. Riserva premi	58	81.738		
	2. Riserva sinistri	59	455.916		
	3. Riserva per partecipazione agli utili e ristorni	60			
	4. Altre riserve tecniche	61		62	537.654
		da riportare			16.337.461

Allegato 1

				Valori dell'esercizio precedente	
		rapporto			
				602.997	
216	180.926				
217	51.842				
218		219	232.768		
		220	1.845.402		
221	7.904.717				
222	137.107				
223	7.812	224	6.049.635		
225					
226					
227	2.748	228	2.748		
		229			
		230	25.521		
		231	19.761	232	10.175.834
				233	6.850
				234	15.521.608
		238	82.820		
		239	525.502		
		240			
		241		242	609.322
		da riportare		16.733.927	

## 4 Allegati alla Nota Integrativa

### STATO PATRIMONIALE - GESTIONE DANNI

#### ATTIVO

	Valori dell'esercizio			
	aperto			16.337.461
<b>E. CREDITI</b>				
I - Crediti, derivanti da operazioni di assicurazione diretta, nei confronti di:				
1. Assicurati				
a) per premi dell'esercizio	71	511.899		
b) per premi degli es. precedenti	72	4.857	73	56.756
2. Intermediari di assicurazione			74	835.601
3. Compagnie cont' correnti			75	19.345
4. Assicurati e terzi per somme da recuperare			76	130.010
			77	1.501.712
II - Crediti, derivanti da operazioni di riassicurazione, nei confronti di:				
1. Compagnie di assicurazione e riassicurazione			78	56.048
2. Intermediari di riassicurazione			79	11
			80	56.059
III - Altri crediti			81	959.818
			82	2.517.589
<b>F. ALTRI ELEMENTI DELL'ATTIVO</b>				
I - Attivi materiali e scorte:				
1. Mobilii, macchine d'ufficio e mezzi di trasporto interno			83	42.412
2. Beni mobili iscritti in pubblici registri			84	
3. Impianti e attrezzature			85	18.144
4. Scorte e beni diversi			86	4.304
			87	64.859
II - Disponibilità liquide				
1. Depositi bancari e c/c postali			88	262.456
2. Assegni e consistenza di cassa			89	14
			90	262.480
IV - Altre attività				
1. Conti transitori attivi di riassicurazione			92	
2. Attività diverse			93	1.044.911
di cui Conto di collegamento con la gestione vita			94	1.044.911
			95	1.372.250
			96	82.671
<b>G. RATE E RISCOINTI</b>				
1. Per interessi			96	104.479
2. Per canoni di locazione			97	3.231
3. Altri ratei e risconti			98	30.262
			99	137.972
<b>TOTALE ATTIVO</b>				100
				20.365.271



Allegato 1

Valori dell'esercizio precedente								
		riporto						
					16.733.927			
	251	542.794						
	252	3.813	253	546.607				
			254	751.955				
			255	21.663				
			256	125.686	257	1.445.911		
			258	127.227				
			259	11	259	127.238		
				261	770.467	262	2.343.617	
			263	45.980				
			264					
			265	20.171				
			266	4.293	267	70.444		
			268	185.319				
			269	13	270	185.332		
			272					
			273	1.031.114	274	1.031.114	275	1.285.890
			303	41.031				
				275	108.378			
				277	1.703			
				278	30.006	279	140.087	
						280	20.504.520	

## 4 Allegati alla Nota Integrativa

### STATO PATRIMONIALE - GESTIONE DANNI

#### PASSIVO E PATRIMONIO NETTO

		Valori dell'esercizio		
<b>A. PATRIMONIO NETTO</b>				
I	- Capitale sociale sottoscritto o fondo equivalente	101	1.528.514	
II	- Riserva da sovrapprezzo di emissione	102	147.888	
III	- Riserve di rivalutazione	103	96.559	
IV	- Riserva legale	104	305.703	
V	- Riserve statutarie	105		
VI	- Riserva per azioni della controllante	106	789	
VII	- Altre riserve	107	1.334.557	
VIII	- Utili (perdite) portati a nuovo	108		
IX	- Utili (perdite) dell'esercizio	109	707.293	
X	- Riserva negativa per azioni proprie in portafoglio	110	(734)	
			111	4.120.568
<b>B. PASSIVITA' SUBORDINATE</b>				
			112	1.611.189
<b>C. RISERVE TECNICHE</b>				
<b>I - RAMI DANNI</b>				
1.	Riserva premi	113	3.029.753	
2.	Riserva sinistri	114	9.746.835	
3.	Riserva per partecipazione agli utili e ristorni	115	5.709	
4.	Altre riserve tecniche	116	678	
5.	Riserve di perequazione	117	12.866.563	
			118	18.598.319
			da riportare	

UnipolSai Assicurazioni Bilancio 2020

Allegato:

Valori dell'esercizio precedente			
	281	1.528.514	
	282	147.898	
	283	96.559	
	284	305.703	
	285		
	500	1.708	
	267	1.185.393	
	209		
	289	458.486	
	501	(1.847)	290 3.722.404
			291 1.315.189
	292	2.870.244	
	293	10.454.122	
	294	6.004	
	295	863	
	296	79.749	297 13.410.982
	da riportare		18.448.575

## 4 Allegati alla Nota Integrativa

### STATO PATRIMONIALE - GESTIONE DANNI

#### PASSIVO E PATRIMONIO NETTO

	importo	Valori dell'esercizio	
			18.598.319
<b>E. FONDI PER RISCHI E ONERI</b>			
1. Fondi per trattamenti di quiescenza ed obblighi simili		128	1.597
2. Fondi per imposte		129	58.128
3. Altri accantonamenti		130	377.102
<b>F. DEPOSITI RICEVUTI DA RIASSICURATORI</b>			131
			112.179
<b>G. DEBITI E ALTRE PASSIVITA'</b>			
<b>I - Debiti, derivanti da operazioni di assicurazione diretta, nei confronti di:</b>			
1. Intermediari di assicurazione	133	23.115	
2. Compagnie conti correnti	134	11.112	
3. Assicurati per depositi cauzionali e premi	135	23.020	
4. Fondi di garanzia a favore degli assicurati	136	593	137
			57.750
<b>II - Debiti, derivanti da operazioni di riassicurazione, nei confronti di:</b>			
1. Compagnie di assicurazione e riassicurazione	138	43.316	
2. Intermediari di riassicurazione	139	353	140
			43.669
<b>III - Prestiti obbligazionari</b>			141
<b>IV - Debiti verso banche e Istituti finanziari</b>			142
<b>V - Debiti con garanzie reali</b>			143
<b>VI - Prestiti diversi e altri debiti finanziari</b>			144
			4.200
<b>VII - Trattamento di fine rapporto di lavoro subordinato</b>			145
			36.988
<b>VIII - Altri debiti</b>			
1. Per imposte a carico degli assicurati	146	151.186	
2. Per oneri tributari diversi	147	40.093	
3. Verso enti assistenziali e previdenziali	148	31.099	
4. Debiti diversi	149	260.607	150
			482.985
<b>IX - Altre passività</b>			
1. Conti transitori passivi di riassicurazione	151		
2. Provvigioni per premi in corso di riscossione	152	93.284	
3. Passività diverse	153	468.091	154
			561.374
di cui Conto di collegamento con la gestione vita	902		
<b>H. RATEI E RISCONTI</b>			
1. Per interessi	156	28.595	
2. Per canoni di locazione	157	16	
3. Altri ratei e risconti	158	368	159
			28.979
<b>TOTALE PASSIVO E PATRIMONIO NETTO</b>			160
			20.365.271

Valori dell'esercizio precedente			
riporto			18.448.575
		308	2.032
		309	93.872
		310	371.944
		311	467.848
		312	117.690
	313	42.913	
	314	7.070	
	315	20.185	
	316	97	
		317	70.255
	318	47.505	
	319	358	
		320	47.963
		321	
		322	208.342
		323	1.811
		324	290
		325	47.300
	326	155.437	
	327	31.819	
	328	31.748	
	329	277.010	
		330	496.014
	331		
	332	97.890	
	333	474.228	
		334	572.118
	904		
		335	1.444.103
		336	26.194
		337	17
		338	93
		339	26.305
		340	20.504.520

## 4 Allegati alla Nota Integrativa

### STATO PATRIMONIALE - GESTIONE VITA

#### ATTIVO

		Valori dell'esercizio	
A.	CREDITI VERSO SOCI PER CAPITALE SOCIALE SOTTOSCRITTO NON VERSATO		
	di cui capitale richiamato	2	
B.	ATTIVI IMMATERIALI		
	1. Provvigioni di acquisizione da ammortizzare	3	60.259
	2. Altre spese di acquisizione	5	
	3. Costi di impianto e di ampliamento	7	
	4. Avviamento	8	69.661
	5. Altri costi pluriennali	9	7.020
			10
			136.940
C.	INVESTIMENTI		
	I - Terreni e fabbricati		
	1. Immobili destinati all'esercizio dell'impresa	11	28.659
	2. Immobili ad uso di terzi	12	1.441
	3. Altri immobili	13	
	4. Altri diritti reali su immobili	14	
	5. Immobilizzazioni in corso e acconti	15	
	II - Investimenti in imprese del gruppo ed in altre partecipate		
	1. Azioni e quote di imprese:		
	a) controllanti	17	
	b) controllate	18	973.284
	c) consociate	19	17.429
	d) collegate	20	2.259
	e) altre	21	290
		22	993.262
	2. Obbligazioni emesse da imprese:		
	a) controllanti	23	
	b) controllate	24	
	c) consociate	25	
	d) collegate	26	6.849
	e) altre	27	
		28	6.849
	3. Finanziamenti ad imprese:		
	a) controllanti	29	53.000
	b) controllate	30	
	c) consociate	31	9.648
	d) collegate	32	
	e) altre	33	
		34	62.648
		35	1.062.760
		Corrispetta	136.940

Valori dell'esercizio precedente			
			181
	182		
	183	58.892	
	186		
	187		
	188	86.334	
	189	7.541	190 152.866
	191	28.725	
	192	3.553	
	193		
	194		
	195		196 32.278
	197		
	198	973.284	
	199	17.429	
	200	2.258	
	201	290	202 993.262
	203		
	204		
	205		
	206	6.863	
	207		208 6.863
	209	53.000	
	210		
	211	20.420	
	212		
	213		214 73.420 215 1.073.545
		da riportare	152.866

## 4 Allegati alla Nota Integrativa

### STATO PATRIMONIALE - GESTIONE VITA

#### ATTIVO

		Valori dell'esercizio		
		riporto		136.940
C.	INVESTIMENTI (segue)			
	III - Altri investimenti finanziari			
	1. Azioni e quote			
	a) Azioni quotate	36	168.521	
	b) Azioni non quotate	37	100.000	
	c) Quote	38	258.521	
	2. Quote di fondi comuni di investimento	39	2.550.550	
	3. Obbligazioni e altri titoli a reddito fisso:			
	a) quotati	41	23.744.641	
	b) non quotati	42	405.481	
	c) obbligazioni convertibili	43	1	44
	4. Finanziamenti			
	a) prestiti con garanzia reale	45		
	b) prestiti su polizze	46	15.668	
	c) altri prestiti	47	131	48
	5. Quote di investimenti comuni			49
	6. Depositi presso enti creditizi			50
	7. Investimenti finanziari diversi		5.602	52
	IV - Depositi presso imprese cedenti			53
				2595
				28.086.053
D.	INVESTIMENTI A BENEFICIO DI ASSICURATI DEI RAMI VITA I QUALI NE SOPPORTANO IL RISCHIO E DERIVANTI DALLA GESTIONE DEI FONDI PENSIONE			
	I - Investimenti relativi a prestazioni concesse con fondi di investimento e indici di mercato			58
				808.158
	II - Investimenti derivanti dalla gestione dei fondi pensione			56
				4.277.583
				57
				5.085.742
D. bis	RISERVE TECNICHE A CARICO DEI RIASSICURATORI			
	II - RAMI VITA			
	1. Riserve matematiche	63	13.255	
	2. Riserva premi delle assicurazioni complementari	64		
	3. Riserva per somme da pagare	65	5.967	
	4. Riserva per partecipazione agli utili e ristorni	66		
	5. Altre riserve tecniche	67		
	6. Riserve tecniche allorchè il rischio dell'investimento è sopportato dagli assicurati e riserve derivanti dalla gestione dei fondi pensione	68		69
				19.222
		da riportare		33.327.957



Valori dell'esercizio precedente			
		riporto	152.866
216	294.958		
217	100.000		
218		219	394.958
		220	1.576.177
221	23.748.280		
222	379.416		
223	2	224	24.127.698
225			
226	19.411		
227	15	228	19.426
		229	
		230	
		231	607
		232	26.118.866
		233	3.484
		234	27.228.172
		235	679.163
		236	4.946.603
		237	5.625.766
		243	28.552
		244	
		245	2.124
		246	
		247	
		248	30.676
		da riportare	33.037.480

## 4 Allegati alla Nota Integrativa

### STATO PATRIMONIALE - GESTIONE VITA

#### ATTIVO

		Valori dell'esercizio			
		risorse		33.327,957	
<b>E. CREDITI</b>					
I - Crediti, derivanti da operazioni di assicurazione diretta, nei confronti di:					
1. Assicurati					
a) per premi dell'esercizio	71	86.067			
b) per premi degli es. precedenti	72		86.067		
2. Intermediari di assicurazione	74		123.979		
3. Compagnie conti correnti	75		1.833		
4. Assicurati e terzi per somme da recuperare	76			77	211.878
II - Crediti, derivanti da operazioni di riassicurazione, nei confronti di:					
1. Compagnie di assicurazione e riassicurazione	78		1.639		
2. Intermediari di riassicurazione	79			80	1.639
III - Altri crediti				81	304.754
82					518.271
<b>F. ALTRI ELEMENTI DELL'ATTIVO</b>					
I - Attivi materiali e scorte:					
1. Mobili, macchine d'ufficio e mezzi di trasporto interno	83				
2. Beni mobili iscritti in pubblici registri	84				
3. Impianti e attrezzature	85				
4. Scorte e beni diversi	86			87	
II - Disponibilità liquide					
1. Depositi bancari e c/c postali	88		174.152		
2. Assegni e consistenza di cassa	89			90	174.152
IV - Altre attività					
1. Conti transitori attivi di riassicurazione	92				
2. Attività diverse	93		167.860	94	167.860
di cui Conto di collegamento con la gestione danni	901			95	342.012
<b>G. RATEI E RISCONTI</b>					
1. Per interessi				96	256.919
2. Per canoni di locazione				97	
3. Altri ratei e risconti				98	4.142
99					261.062
<b>TOTALE ATTIVO</b>				100	34.449.302

Allegato 1

Valori dell'esercizio precedente			
	riporto		
			33.037.480
251	101.910		
252	6	253	101.916
		254	123.280
		255	6.067
		256	
		257	231.263
		258	235
		259	
		260	235
		261	325.956
		262	557.455
		263	
		264	
		265	
		266	
		267	
		268	207.938
		269	
		270	207.938
		272	
		273	177.695
		274	177.695
		275	395.633
		903	
		276	265.179
		277	
		278	3.115
		279	268.295
		280	34.248.863

## 4 Allegati alla Nota Integrativa

### STATO PATRIMONIALE - GESTIONE VITA

#### PASSIVO E PATRIMONIO NETTO

	Valori dell'esercizio		
<b>A. PATRIMONIO NETTO</b>			
I - Capitale sociale sottoscritto o fondo equivalente	101	502.943	
II - Riserva da sovrapprezzo di emissione	102	259.368	
III - Riserve di rivalutazione	103		
IV - Riserva legale	104	100.589	
V - Riserve statutarie	105		
VI - Riserva per azioni della controllante	109		
VII - Altre riserve	107	1.360.415	
VIII - Utili (perdite) portati a nuovo	108		
IX - Utile (perdita) dell'esercizio	109	107.014	
X - Riserva negativa per azioni proprie in portafoglio	101		110 2330.328
<b>B. PASSIVITA' SUBORDINATE</b>			111 940.500
<b>C. RISERVE TECNICHE</b>			
<b>II - RAMI VITA</b>			
1. Riserve matematiche	118	25.029.132	
2. Riserva premi delle assicurazioni complementari	119	598	
3. Riserva per somme da pagare	120	502.573	
4. Riserva per partecipazione agli utili e ristorni	121	5.995	
5. Altre riserve tecniche	122	97.224	123 25.635.922
<b>D. RISERVE TECNICHE ALLORCHE' IL RISCHIO DELL'INVESTIMENTO E' SOPPORTATO DAGLI ASSICURATI E RISERVE DERIVANTI DALLA GESTIONE DEI FONDI PENSIONE</b>			
I - Riserve relative a contratti le cui prestazioni sono connesse con fondi di investimento e indici di mercato	125	808.158	
II - Riserve derivanti dalla gestione dei fondi pensione	126	4.777.583	127 5.085.742
		da riportare	33.992.492

Valori dell'esercizio precedente			
	280	502,943	
	282	259,368	
	283		
	284	100,599	
	285		
	290		
	287	1,229,756	
	288		
	289	242,751	
	291		2,335,406
			816,500
	298	24,549,267	
	299	750	
	300	339,107	
	301	6,226	
	302	97,759	24,993,109
	305	679,163	
	306	4,946,603	5,625,766
	da riportare		33,770,782

## 4 Allegati alla Nota Integrativa

### STATO PATRIMONIALE - GESTIONE VITA PASSIVO E PATRIMONIO NETTO

		Valori dell'esercizio		
				33.992.492
E	FONDI PER RISCHI E ONERI			
	1. Fondi per trattamenti di quiescenza ed obblighi simili	128		
	2. Fondi per imposte	129	10.903	
	3. Altri accantonamenti	130	12.906	23.809
F	DEPOSITI RICEVUTI DA RIASSICURATORI			15.158
G	DEBITI E ALTRE PASSIVITA'			
	I - Debiti, derivanti da operazioni di assicurazione diretta, nei confronti di:			
	1. Intermediari di assicurazione	131	1.130	
	2. Compagnie conti correnti	131	3.811	
	3. Assicurati per depositi cauzionali e premi	135	101	
	4. Fondi di garanzia a favore degli assicurati	136	5.042	
	II - Debiti, derivanti da operazioni di riassicurazione, nei confronti di:			
	1. Compagnie di assicurazione e riassicurazione	138	4.200	
	2. Intermediari di riassicurazione	139	4.200	
	III - Prestiti obbligazionari		141	
	IV - Debiti verso banche e istituti finanziari		142	
	V - Debiti con garanzia reale		143	
	VI - Prestiti diversi e altri debiti finanziari		144	10.505
	VII - Trattamento di fine rapporto di lavoro subordinato		145	3.129
	VIII - Altri debiti			
	1. Per imposte a carico degli assicurati	146	302	
	2. Per oneri tributari diversi	147	7.899	
	3. Verso enti assistenziali e previdenziali	148		
	4. Debiti diversi	149	13.075	21.277
	IX - Altre passività			
	1. Conti transitori passivi di riassicurazione	151		
	2. Provvigioni per premi in corso di riscossione	152	1.261	
	3. Passività diverse	153	343.457	344.717
	di cui Conto di collegamento con la gestione danni	162	82.571	
H	RATEI E RISCONTI			
	1. Per interessi		155	28.973
	2. Per canoni di locazione		157	
	3. Altri ratei e risconti		158	28.973
	<b>TOTALE PASSIVO E PATRIMONIO NETTO</b>			<b>34.419.302</b>

Valori dell'esercizio precedente			
riporto			
			33.770.782
		308	
		309	1.971
		310	18.721
			311 20.692
			312 27.511
	313	1.537	
	314	196	
	315	46	
	316		317 1.780
	318	6.273	
	319		320 6.273
			321
			322
			323
			324 2.595
			325 3.674
	326	493	
	327	15.501	
	328		
	329	64.812	330 80.805
	331		
	332	1.718	
	333	305.489	334 307.207
	334		335 402.335
	335	41.031	
			336 27.543
			337
			338
			339 27.543
			340 34.248.863

## 4 Allegati alla Nota Integrativa

Allegato 3

### Prospetto relativo alla ripartizione del risultato di esercizio tra rami danni e rami vita

		Gestione danni	Gestione vita	Totale
Risultato del conto tecnico	1	936.095	(9.926)	926.169
Proventi da investimenti	2	602.520		602.520
Oneri patrimoniali e finanziari	3	379.297		379.297
Quote dell'utile degli investimenti trasferite dal conto tecnico dei rami vita	4		83.814	83.814
Quote dell'utile degli investimenti trasferite al conto tecnico dei rami danni	5	156.260		156.260
<b>Risultato intermedio di gestione</b>	6	<b>1.003.058</b>	<b>73.888</b>	<b>1.076.946</b>
Altri proventi	7	125.869	5.400	131.309
Altri oneri	8	303.528	68.998	372.526
Proventi straordinari	9	186.612	158.470	355.082
Oneri straordinari	10	39.662	52.597	92.258
<b>Risultato prima dalle imposte</b>	11	<b>972.349</b>	<b>126.203</b>	<b>1.098.552</b>
Imposte sul reddito dall'esercizio	12	265.057	19.189	284.246
<b>Risultato di esercizio</b>	13	<b>707.293</b>	<b>107.014</b>	<b>814.307</b>

Allegato 4

### Attivo - Variazioni nell'esercizio degli attivi immateriali (voce B) e dei terreni e fabbricati (voce

		Attivi immateriali B	Terreni e fabbricati C.1
Esistenze iniziali lorde	1	2.486.370	2.464.488
Incrementi nell'esercizio	2	85.832	119.272
per: acquisti o aumenti	3	85.616	58
riprese di valore	4		
rivalutazioni	5		
altre variazioni	6	216	119.214
Decrementi nell'esercizio	7	1.051	1.004.595
per vendite o diminuzioni	8		995.673
svalutazioni durature	9		8.832
altre variazioni	10	1.051	
<b>Esistenze finali lorde (a)</b>	11	<b>2.571.151</b>	<b>1.579.255</b>
<b>Ammortamenti:</b>			
Esistenze iniziali	12	1.730.506	454.372
Incrementi nell'esercizio	13	108.963	39.729
per: quota di ammortamento dell'esercizio	14	108.963	39.729
altre variazioni	15		
Decrementi nell'esercizio	16		55.450
per: riduzioni per alienazioni	17		55.450
altre variazioni	18		
<b>Esistenze finali ammortamenti (b)</b>	19	<b>1.839.469</b>	<b>338.651</b>
<b>Valore di bilancio (a - b)</b>	20	<b>731.682</b>	<b>1.240.605</b>
Valore corrente	21		77.460
Rivalutazioni totali	22		77.460
Svalutazioni totali	23		112.006



Allegato 5

**Attivo - Variazioni nell'esercizio degli investimenti in imprese del gruppo ed in altre partecipate: azioni e quote (voce C.II.1), obbligazioni (voce C.II.2) e finanziamenti (voce C.II.3)**

		Azioni e quote C.II.1		Obbligazioni C.II.2		Finanziamenti C.II.3	
Esistenze iniziali	+	1	3.499.451	21	10.603	41	924.576
Incrementi nell'esercizio:	+	2	173.277	22		42	124.764
per: acquisti, sottoscrizioni o erogazioni		3	109.764	23		43	124.764
riprese di valore		4		24		44	
rivalutazioni		5					
altre variazioni		6	63.514	26		46	
Decrementi nell'esercizio:	-	7	142.680	27	1.184	47	276.121
per: vendite o rimborsi		8	12.090	28	1.184	48	264.264
svalutazioni		9	1.513	29		49	
altre variazioni		10	129.137	30		50	11.857
Valore di bilancio		11	3.530.048	31	9.419	51	773.220
Valore corrente		12	3.412.980	32	8.784	52	773.220
Rivalutazioni totali		13	46.301				
Svalutazioni totali		14	1.360.326	34		54	

La voce C.II.2 comprende:

Obbligazioni quotate	61	
Obbligazioni non quotate	62	9.419
Valore di bilancio	63	9.419
di cui obbligazioni convertibili	64	

## 4 Allegati alla Nota Integrativa

### Attivo - Prospetto contenente informazioni relative alle imprese partecipate (\*)

N. ord. (**)	Tipo (1)	Quot. o non quot. (2)	Attività svolta (3)	Denominazione e sede sociale	Valuta
2	a	Q	2	Unipol Gruppo Spa-Bologna-IT	242
3	b	NQ	9	Gruppo Una Spa-Milano-IT	242
4	b	NQ	9	Auto Presto & Bene Spa (Ex Sai Sistemi Ass.V)-Torino-IT	242
6	b	NQ	1	Bim Vita Spa (Ex Vitast)-Torino-IT	242
7	b	NQ	9	Casa Di Cura Villa Donatello-Firenze-IT	242
8	b	NQ	9	Centro Oncol. F.No Casa Di Cura In Liquidazione-Sesto Fiorentino-IT	242
9	b	NQ	1	Ddor Novi Sad Ord Eur-Novl Sad-RS	242
12	b	NQ	2	Finsai International Sa-Luxembourg-LU	242
13	b	NQ	2	Unipolsai Nederland Bv-Amsterdam-NL	242
14	b	NQ	7	Unipolsai Servizi Consortili Srl-Bologna-IT	242
17	b	NQ	1	Incontra Assicurazioni Spa (Ex Capitella Ass.)-Milano-IT	242
21	b	NQ	4	Nuove Iniziative Toscane Srl-Firenze-IT	242
23	b	NQ	7	Pronto Assistance Servizi Srl-Torino-IT	242
24	b	NQ	1	Pronto Assistance Spa-Torino-IT	242
26	c	NQ	6	Unipolsai Investimenti Sgr (Ex Sai Investimenti)-Torino-IT	242
28	b	NQ	8	Tenute Del Cerro S.P.A. (Ex SaIagricola)-Montepulciano-IT	242
31	b	NQ	9	Unipolsai Servizi Previdenziali Srl-Firenze-IT	242
34	b	NQ	4	Villa Ragionieri Srl-Firenze-IT	242
35	d	NQ	2	Fin.Priv.-Milano-IT	242
39	e	NQ	6	Acomea Sgr (Ex Sai Asset Management Sgr)-Milano-IT	242
40	e	NQ	9	Compagnia Aerea Italiana Spa Ex Alitalia-Fluminico-IT	242
41	e	NQ	3	Banca Popolare Etica Scarl-Padova-IT	242
42	e	NQ	9	Città Studi Spa New-BIella-IT	242
45	e	NQ	9	Downall Srl In Liquidazione-Milano-IT	242
46	e	NQ	4	Ex Var Scs-Luxembourg-LU	242
48	e	NQ	3	Banca Dell'Elba Credito Cooperativo-Porto ferrajo-IT	242
49	e	NQ	9	Istituto Europeo Di Oncologia-Milano-IT	242
50	e	NQ	9	Mediorischi Srl-Milano-IT	242
52	d	NQ	7	Uci - Ufficio Centrale Italiano-Milano-IT	242
53	e	NQ	9	Gruppo Gpa In Liquidazione-Milano-IT	242
55	b	NQ	4	Midi Srl-Bologna-IT	242
57	d	NQ	9	Hotel Villaggio Cdm Spa In Liquidazione-Modena-IT	242
60	e	NQ	1	Symetristiki Insurance Sa-Atene-GR	242
61	a	NQ	1	The Co-Operators Group Sa-Guelph-CA	242
62	e	NQ	3	Banca Di Bologna Spa-Bologna-IT	242

(\*) Devono essere elencate le imprese del gruppo e le altre imprese in cui si detiene una partecipazione direttamente, anche per il tramite di società fiduciaria o per interposta persona.

(\*\*) Il numero d'ordine deve essere superiore a "0"

(1) Tipo

- a = Società controllanti
- b = Società controllate
- c = Società consociate
- d = Società collegate
- e = Altre

(2) Indicare Q per i titoli negoziati in mercati regolamentati e NQ per gli altri

(3) Attività svolta

- 1 = Compagnia di Assicurazione
- 2 = Società finanziaria
- 3 = Istituto di credito
- 4 = Società immobiliare
- 5 = Società fiduciaria
- 6 = Società di gestione o di distribuzione di fondi comuni di investimento
- 7 = Consorzio
- 8 = Impresa industriale
- 9 = Altra società o ente

(4) Importi in valuta originaria

(5) Indicare la quota complessivamente posseduta

Capitale sociale		Patrimonio netto (***) (4)	Utile o perdita dell'esercizio (***) (4)	Quota posseduta (5)		
Importo (4)	Numero azioni			Diretta %	Indiretta %	Totale %
3.365.292,407	717.473.508			0,03	0,03	
37.817.599	37.817.599	13.436,151	(22.974,996)	100,00	100,00	
2.619,061	2.619,061	9.223,833	3.174,873	100,00	100,00	
11.500,000	11.500,000	25.137,720	1.537,175	50,00	50,00	
361,200	70,000	62.539,427	397,028	100,00	100,00	
182,000	350,000	9.733,720	429,210	100,00	100,00	
2.579.597,260	2.114,424	65.110,370	10.430,488	100,00	100,00	
100,000	401,566	180,296	(33,414)	63,85	36,15	
19,070	1,907	355,823,932	(147,465)	100,00	100,00	
5.200,000	10.000,000	32.063,197	55,417	99,17	0,81	
5.200,000	5.200,000	41.051,076	14.930,289	51,00	51,00	
26.000,000	50.000,000	71.163,394	(1.413,823)	100,00	100,00	
516,000	516,000	2.558,982	2,411	95,65	4,35	
3.913,588	3.913,588			49,00	49,00	
66.000,000	66.000,000	76.337,487	(140,336)	100,00	100,00	
104,000	200,000	1.161,297	258,896	100,00	100,00	
20,000	20,000	94.253,086	(20,856)	28,57	28,57	
4.600,000	577,500			8,66	8,66	
3.526,846	82.769,810,125			0,04	0,04	
77.442,750	1,475,100			0,18	0,18	
26.891,947	26.891,947			0,02	0,02	
100,000	100,000			10,00	10,00	
37,221	37,221			18,97	18,97	
2.869,223	47,230			1,69	1,69	
80.579,007	80.579,007			14,37	14,37	
524,922	1,029,259	1.320,845	15,965	38,12	0,10	
3.772,000	16.400,000			10,00	10,00	
112.000,000	112.000,000	144.389,086	(233,201)	100,00	100,00	
2.030,000	7.000,000	(3.759,358)	(123,353)	49,00	49,00	
7.907,924	26.359,747			18,73	18,73	
26.793,000	345,772			5,78	5,78	
44.028,574	852,606			0,13	0,13	

(\*\*\*) Da compilare solo per società controllate e collegate

## 4 Allegati alla Nota Integrativa

### Attivo - Prospetto contenente informazioni relative alle imprese partecipate (\*)

N. ord. (**)	Tipo (1)	Quot. o non quot. (2)	Attività svolta (3)	Denominazione e sede sociale	Valuta
64	e	NQ	9	Ceoptech Scari-Roma-IT	242
65	e	NQ	9	Fondazione Unipolis-Bologna-IT	242
66	e	NQ	9	Inforcoop Scari-Roma-IT	242
68	e	NQ	7	Consorzio Energia Fiera District-Bologna-IT	242
69	b	NQ	2	Unipol Sai Finance Spa-Bologna-IT	242
70	e	NQ	4	Euro milano Spa-Milano-IT	242
81	b	NQ	9	Sogeint Srl-S.DonatoMI-IT	242
82	e	NQ	1	Tirrena Assicurazioni Spa-Roma-IT	242
83	d	NQ	4	Garibaldi Sca-Luxembourg-LU	242
87	d	NQ	4	Isola (Ex Hedf Isola)-Luxembourg-LU	242
94	b	NQ	9	Alfa Evolution Technology Spa-Bologna-IT	242
95	d	NQ	4	Borsoletto Srl-Torino-IT	242
96	d	NQ	2	Butterfly Am Srl-Luxembourg-LU	242
97	d	NQ	9	Funivia Del Piccolo San Bernardo Spa-La Thuile-IT	242
98	b	NQ	9	Ital H&R Srl-Bologna-IT	242
99	b	NQ	4	Marina Di Loano Spa-Loano-IT	242
100	b	NQ	4	Meridiano Secondo Srl-Milano-IT	242
104	d	NQ	9	Servizi Immobiliari Martignoli Spa-Cinsole Balsamo-IT	242
105	b	NQ	1	Slat-Genova-IT	242
106	b	NQ	4	Società Edilizia Immobiliare Sarda - Sals Spa-Bologna-IT	242
108	b	NQ	9	Leithà Srl-Bologna-IT	242
109	b	NQ	9	Ambra Property Srl-Bologna-IT	242
110	b	NQ	1	Linear Assicurazioni Spa-Bologna-IT	242
111	b	NQ	1	Unisalute Spa-Bologna-IT	242
112	b	NQ	1	Arca Vita Spa-Verona-IT	242
113	e	Q	3	Bper Banca Spa-Modena-IT	242
114	c	NQ	2	UnipolReC Spa-Bologna-IT	242
118	b	NQ	9	Centri Medici Dyadea Srl-Bologna-IT	242
119	e	NQ	4	Visconti Srl-Milano-IT	242
120	b	NQ	8	Cambiomarcia Srl-Ravenna-IT	242
121	b	NQ	9	Unica Lab S.R.L.-Bologna-IT	242
122	b	NQ	9	UnipolRental Spa-Reggio Emilia-IT	242

(\*) Devono essere elencate le imprese del gruppo e le altre imprese in cui si detiene una partecipazione direttamente, anche per il tramite di società fiduciaria o per interposta persona.

(\*\*) Il numero d'ordine deve essere superiore a '0'

(1) Tipo

- a = Società controllanti
- b = Società controllate
- c = Società consociate
- d = Società collegate
- e = Altre

(2) Indicare Q per i titoli negoziati in mercati regolamentati e NQ per gli altri

(3) Attività svolta

- 1 = Compagnia di Assicurazione
- 2 = Società finanziaria
- 3 = Istituto di credito
- 4 = Società immobiliare
- 5 = Società fiduciaria
- 6 = Società di gestione o di distribuzione di fondi comuni di investimento
- 7 = Consorzio
- 8 = Impresa industriale
- 9 = Altra società o ente

(4) Importi in valuta originaria

(5) Indicare la quota complessivamente posseduta

Capitale sociale		Patrimonio netto (***) (4)	Utile o perdita dell'esercizio (***) (4)	Quota posseduta (5)		
Importo (4)	Numero azioni			Diretta %	Indiretta %	Totale %
49.020	95			5,26	5,26	
258.230	1			100,00	100,00	
889.550	889.550			2,44	2,44	
33.000	14			7,14	7,14	
32.000.000	32.000.000	239.499.430	3.589.811	100,00	100,00	
1.356.582	87.492			14,86	14,86	
100.000	100.000	2.574.799	377.394	100,00	100,00	
17.850.000	35.000.000			11,14	11,14	
31.000	31.000	(7.127.381)	(76.834)	32,00	32,00	
31.000	31.000	(4.227.829)	(62.017)	29,55	29,55	
5.000.000	5.000.000	86.096.701	601.899	100,00	100,00	
2.971.782	2.971.782	1.840.727	(170.165)	44,93	44,93	
10.713.416	6.121.952	12.604.587	126.828	23,55	23,55	
13.312	13.312	(198.218)	(268.903)	100,00	100,00	
5.536.000	5.536	78.700.633	51.947	100,00	100,00	
2.000.000	2.000.000	206.635.119	(3.722.489)	100,00	100,00	
100.000	1.000	1.246.378	58.999	20,00	20,00	
38.000.000	38.000.000	62.593.173	3.441.187	94,69	94,69	
100.000	100.000	976.745	490.800	100,00	100,00	
19.300.000	19.300.000	137.791.277	22.139.376	100,00	100,00	
78.028.566	78.028.566	205.222.286	42.287.811	98,99	98,99	
208.279.080	34.713.180	388.175.151	61.821.686	63,39	63,39	
2.100.435.182	1.413.263.512			9,34	9,34	
290.122.715	290.122.715			14,76	14,76	
1.858.782	1.858.782	649.335	(906.085)	100,00	100,00	
11.000.000	11.000.000			7,60	7,60	
13.974	13.974	98.712	(473.353)	100,00	100,00	
1.000.000	1.000.000	848.870	(151.130)	100,00	100,00	
25.000.000	25.000.000	66.171.311	14.506.887	100,00	100,00	

(\*\*\*) Da compilare solo per società controllate e collegate

## 4 Allegati alla Nota Integrativa

### Attivo - Prospetto di dettaglio delle movimentazioni degli investimenti in imprese del gruppo ed azioni e quote

N. ord. (1)	Tipo (2)	(3)	Denominazione	Incrementi nell'esercizio		
				Per acquisti		Altri incrementi
				Quantità	Valore	
2	a	D	Unipol Gruppo Spa	1.000.000	3.368	
3	b	D	Gruppo Una Spa			4.247
3	b	V	Gruppo Una Spa			
4	b	D	Auto Presto & Bene Spa (Ex Sai Sistemi Ass.VI)			
6	b	V	Bim Vita Spa (Ex Vitali)			
7	b	D	Casa Di Cura Villa Donatello			45.921
8	b	D	Centro Oncol. F.No Casa Di Cura In Liquidazione			
9	b	D	Ddor Novi Sad Ord Eur			
9	b	V	Ddor Novi Sad Ord Eur			
12	b	D	Finsai International Sa			
12	b	V	Finsai International Sa			
13	b	D	Unipolsai Nederland Bv			
13	b	V	Unipolsai Nederland Bv			288
14	b	D	Unipolsai Servizi Consortili Srl			
14	b	V	Unipolsai Servizi Consortili Srl			
17	b	D	Incontra Assicurazioni Spa (Ex Capitalia Ass.)			
21	b	D	Nuove Iniziative Toscane Srl			2.200
23	b	D	Pronto Assistance Servizi Srl			5
24	b	D	Pronto Assistance Spa			
26	c	V	Unipolsai Investimenti Sgr (Ex Sai Investimenti)			
28	b	D	Tenute Del Cerro S.P.A. (Ex Saagricola)			897
28	b	V	Tenute Del Cerro S.P.A. (Ex Saagricola)			
31	b	D	Unipolsai Servizi Previdenziali Srl			
34	b	D	Villa Ragionieri Srl			
35	d	D	Fin. Priv.			
39	e	D	Acomea Sgr (Ex Sai Asset Management Sgr)			
			<b>Totali C.II.1</b>		9.293	163.984
	a		Società controllanti		3.368	
	b		Società controllate		5.925	90.814
	c		Società consociate			
	d		Società collegate			76
	e		Altre società			73.094
			<b>Totale D.I.</b>			
			<b>Totale D.II.</b>			

(1) Deve corrispondere a quello indicato nell'Allegato 6

(2) Tipo

- a = Società controllanti
- b = Società controllate
- c = Società consociate
- d = Società collegate
- e = Altre

(3) Indicare:

- D per gli investimenti assegnati alla gestione danni (voce C.II.1)
  - V per gli investimenti assegnati alla gestione vita (voce C.II.1)
  - VI per gli investimenti assegnati alla gestione vita (voce D.1)
  - V2 per gli investimenti assegnati alla gestione vita (voce D.2)
- Alla partecipazione anche se frazionata deve comunque essere assegnato lo stesso numero d'ordine

Decrementi nell'esercizio			Valore di bilancio (4)		Costo d'acquisto	Valore corrente
Per vendite		Altri decrementi	Quantità	Valore		
Quantità	Valore					
		4.288	236.496	789	789	924
			18.530.624	17.960	101.569	17.960
			19.286.975	14.273	101.385	14.273
			2.619.051	5.754	22.990	5.754
			5750.000	9.923	9.923	9.923
		3.531	70.000	66.346	73.325	66.346
			350.000	8.900	84.365	8.900
			422.912	17.195	53.474	17.195
			1.691.512	68.776	213.878	68.776
			181.679			
			74.704			
			565	115.841	195.863	115.841
			1.342	275.147	465.219	275.147
			7.448.378	23.841	46.017	23.841
			2.469.094	7.903	15.355	7.903
			2.652.000	11.784	56.000	11.784
		1.286	50.000.000	71.367	235.313	71.367
			493.569	2.342	2.342	2.342
		13.566				
			1.917.658	5.940	5.947	5.940
			61.509.359	66.569	76.606	66.569
			4.490.641	4.900	6.126	4.900
			200.000	762	2.046	762
		53.934				
			5.714	27.446	29.552	27.446
			21.007	210	265	210
	12.030	130.650		3.530.048	4.890.374	3.412.980
		4.288		789	799	924
	11.999	126.206		3.099.871	4.262.830	3.099.871
				67.197	141.676	67.197
		76		33.541	43.500	33.541
	31	80		328.649	441.530	211.446

(4) Evidenziare con (\*) se valutata con il metodo del patrimonio netto (solo per Tipo b e d)

## 4 Allegati alla Nota Integrativa

### Attivo - Prospetto di dettaglio delle movimentazioni degli investimenti in imprese del gruppo ed azioni e quote

N. ord. (1)	Tipo (2)	(3)	Denominazione	Incrementi nell'esercizio		
				Per acquisti		Altri incrementi
				Quantità	Valore	
39	e	V	Acomea Sgr (Ex Sai Asset Management Sgr)			
40	e	D	Compagnia Aerea Italiana Spa Ex Alitalia			
41	e	D	Banca Popolare Etica Scarl			
42	e	D	Città Studi Spa New			
45	a	D	Downall Srl In Liquidazione			
46	e	D	Ex Var Scs			
48	e	D	Banca Dell'Elba Credito Cooperativo			
49	e	D	Istituto Europeo Di Oncologia			
50	e	D	Mediorischi Srl			
52	d	D	Uci - Ufficio Centrale Italiano			
53	e	D	Gruppo Gpa In Liquidazione			
55	b	D	Midi Srl			12.154
57	d	D	Hotel Villeggio Cdm Spa In Liquidazione			
60	e	D	Syneteristiki Insurance Sa			
61	e	D	The Co-Operators Group Sa			
62	e	D	Banca Di Bologna Spa			
64	e	D	Cooptech Scarl			
65	e	D	Fondazione Unipolis			
66	e	D	Inforcoop Scarl			
68	e	D	Consorzio Energia Fiera District			
69	b	D	Unipolai Finance Spa			
69	b	V	Unipolai Finance Spa			
70	e	D	Euromilano Spa			
81	b	D	Sogint Srl			
82	e	D	Tirrena Assicurazioni Spa			
83	d	V	Garibaldi Sca			
87	d	V	Isola (Ex Hedf Isola)			
94	b	D	Alfaevolution Technology Spa			
95	d	D	Borsetto Srl			76
96	d	D	Butterfly Am Scarl			
97	d	D	Funivie Del Piccolo San Bernardo Spa			
98	b	D	Ital H&R Srl			
99	b	D	Marine Di Loano Spa			
100	b	D	Meridiano Seconco Srl			24.100
104	d	D	Servizi Immobiliari Martinelli Spa			

(1) Deve corrispondere a quello indicato nell'Allegato 6

(2) Tipo

- a = Società controllanti
- b = Società controllate
- c = Società consociate
- d = Società collegate
- e = Altre

(3) Indicare:

- D per gli investimenti assegnati alla gestione danni (voce C.II.1)
  - V per gli investimenti assegnati alla gestione vita (voce C.II.1)
  - V1 per gli investimenti assegnati alla gestione vita (voce D.1)
  - V2 per gli investimenti assegnati alla gestione vita (voce D.2)
- Alla partecipazione anche se frazionata deve comunque essere assegnato lo stesso numero d'ordine



Decrementi nell'esercizio		Valore di bilancio (4)		Costo d'acquisto	Valore corrente	
Per vendite		Altri decrementi	Valore			
Quantità	Valore			Quantità	Valore	
			28.999	290	436	290
			29.589.882		50.000	
			2.600	138	138	138
		1	5.825	4	18	4
			9.999		1.020	
			7.060	7	271	7
			800	41	41	41
			11.581.062	11.881	19.170	11.881
12.035	31					
			392.351	218	301	218
			1.639.980		8.500	
			112.000.000	141.527	141.527	141.527
			3.429.933		3.275	
			4.935.943	2.124	2.124	2.124
			20.000	1.232	1.232	1.232
			1.072	57	57	57
			5	3	3	3
			1	258	258	258
			21.730		22	
			1	2	2	2
			16.000.000	117.362	141.854	117.362
			16.000.000	117.362	135.822	117.362
			13.000	200	15.552	200
			100.000	100	980	100
			3.900.000		21.175	
			9.920	660	660	660
			9.164	1.598	1.598	1.598
			5.000.000	90.000	90.000	90.000
		75	1.335.149	903	3.868	903
			1.441.691	2.695	4.225	2.695
		71	13.312		118	
			5.536	81.709	207.139	81.709
			2.000.000	214.160	235.519	214.160
			200	20	20	20

(4) Evidenziare con (\*) se valutata con il metodo del patrimonio netto (solo per i tipo b e d)

## 4 Allegati alla Nota Integrativa

### Attivo - Prospetto di dettaglio delle movimentazioni degli investimenti in imprese del gruppo ed azioni e quote

N. ord. (1)	Tipo (2)	(3)	Denominazione	Incrementi nell'esercizio		
				Per acquisti		Altri incrementi
				Quantità	Valore	
105	b	D	Stat			
106	b	D	Società Edilizia Immobiliare Sarda - Sels Spa			
108	b	D	Leithà Srl			
109	b	D	Ambra Property Srl			
110	b	D	Linear Assicurazioni Spa			
111	b	D	Unisalute Spa			
112	b	V	Arca Vita Spa			
113	a	D	Spar Banca Spa			73.094
114	c	D	UnipolReC Spa			
114	c	V	UnipolReC Spa			
118	b	D	Centri Medici Dyadea Srl			
119	e	D	Visconti Srl			
120	b	D	Cambiomarcia Srl	13.974	5.925	
121	b	D	Unica Lab S.R.L.			1.000
122	b	D	UnipolRental Spa			

(1) Deve corrispondere a quello indicato nell'Allegato 6

(2) Tipo

- a = Società controllanti
- b = Società controllate
- c = Società consociate
- d = Società collegate
- e = Altre

(3) Indicare:

- D per gli investimenti assegnati alla gestione danni (voce C.11.1)
  - V per gli investimenti assegnati alla gestione vita (voce C.11.1)
  - V1 per gli investimenti assegnati alla gestione vita (voce D.1)
  - V2 per gli investimenti assegnati alla gestione vita (voce D.2)
- Alta partecipazione anche se frazionata deve comunque essere assegnato lo stesso numero d'ordine

Allegato 2

Decrementi nell'esercizio			Valore di bilancio (4)		Costo d'acquisto	Valore corrente
Per vendite		Altri decrementi	Quantità	Valore		
Quantità	Valore					
387.500	11.999		35.983.610	39.809	39.809	39.809
			100.000	100	100	100
		53.819				
			19.300.000	180.000	180.000	180.000
			77.242.993	745.000	745.000	745.000
			22.005.690	475.000	475.000	475.000
			131.975.560	311.445	320.450	194.242
			34.780.915	49.768	114.385	49.768
			8.029.607	11.490	21.345	11.490
			1.858.782	5.142	5.142	5.142
		79	836.310	757	836	757
			13.974	5.925	5.925	5.925
			1.000.000	1.000	1.000	1.000
			25.000.000	96.092	96.092	96.092

(4) Evidenziare con (\*) se valutata con il metodo del patrimonio netto (solo per Tipo b e d)

## 4 Allegati alla Nota Integrativa

Allegato 5

Attivo - Ripartizione in base all'utilizzo degli altri investimenti finanziari: azioni e quote di imprese, quote di fondi comuni di investimento, obbligazioni e altri titoli a reddito fisso, quote in investimenti comuni e investimenti finanziari diversi (voci C.III.1, 2, 3, 5, 7)

	Portafoglio a utilizzo durevole		Portafoglio a utilizzo non durevole		Totale							
	Valore di bilancio	Valore corrente	Valore di bilancio	Valore corrente	Valore di bilancio	Valore corrente						
I - Gestione danni												
1. Azioni e quote di imprese:	1	1.497	21	1.497	41	298.623	61	305.825	81	300.120	101	307.322
a) azioni quotate	2		22		42	248.472	62	255.648	82	248.472	102	255.648
b) azioni non quotate	3	1.497	23	1.497	43	50.151	63	50.177	83	51.647	103	51.674
c) quote	4		24		44		64		84		104	
2. Quote di fondi comuni di investimento	5	39.339	25	42.815	45	2.098.639	65	2.160.243	85	2.137.977	105	2.203.058
3. Obbligazioni e altri titoli a reddito fisso	6	3.911.809	26	4.818.010	46	4.205.216	66	4.489.270	86	8.117.025	106	9.307.280
a) titoli di Stato quotati	7	2.575.398	27	3.352.428	47	546.665	67	559.823	87	3.122.063	107	3.912.251
a2) altri titoli quotati	8	1.228.075	28	1.342.271	48	3.607.301	68	3.878.291	88	4.835.976	108	5.220.562
b) titoli di Stato non quotati	9	81.497	29	94.351	49		69		89	81.497	109	94.351
b2) altri titoli non quotati	10	25.839	30	28.960	50	49.997	70	50.504	90	76.836	110	79.464
c) obbligazioni convertibili	11		31		51	653	71	653	91	653	111	653
5. Quote in investimenti comuni	12		32		52		72		92		112	
7. Investimenti finanziari diversi	13		33		53	19.260	73	22.296	93	19.260	113	22.296

	Portafoglio a utilizzo durevole		Portafoglio a utilizzo non durevole		Totale							
	Valore di bilancio	Valore corrente	Valore di bilancio	Valore corrente	Valore di bilancio	Valore corrente						
II - Gestione vita												
1. Azioni e quote di imprese:	121		141		161	268.521	181	277.191	201	268.521	221	277.191
a) azioni quotate	122		142		162	168.521	182	177.171	202	168.521	222	177.171
b) azioni non quotate	123		143		163	100.000	183	100.019	203	100.000	223	100.019
c) quote	124		144		164		184		204		224	
2. Quote di fondi comuni di investimento	125	17.944	145	18.034	165	2.532.606	185	2.590.749	205	2.550.550	225	2.608.782
3. Obbligazioni e altri titoli a reddito fisso	126	16.579.122	146	20.597.915	166	7.571.001	186	8.553.254	206	24.150.123	226	29.251.169
a) titoli di Stato quotati	127	12.277.340	147	15.950.123	167	3.881.943	187	4.589.570	207	15.159.283	227	20.539.693
a2) altri titoli quotati	128	3.915.818	148	4.297.967	168	3.669.540	188	3.944.165	208	7.585.358	228	8.242.132
b) titoli di Stato non quotati	129	2.5198	149	268.729	169		189		209	215.198	229	268.729
b2) altri titoli non quotati	130	170.767	150	181.096	170	19.516	190	19.517	210	190.283	230	200.613
c) obbligazioni convertibili	131		151		171	1	191	2	211	1	231	2
5. Quote in investimenti comuni	132		152		172		192		212		232	
7. Investimenti finanziari diversi	133		153		173	5.602	193	1.159	213	5.602	233	1.159

Allegato 9

**Attivo - Variazioni nell'esercizio degli altri investimenti finanziari a utilizzo durevole: azioni e quote, quote di fondi comuni di investimento, obbligazioni e altri titoli a reddito fisso, quote in investimento comuni e investimenti finanziari diversi (voci C.III.1, 2, 3, 5, 7)**

		Azioni e quote C.III.1	Quote di fondi comuni di investimento C.III.2	Obbligazioni e altri titoli a reddito fisso C.III.3	Quote di investimenti comuni C.III.5	Investimenti finanziari diversi C.III.7
Esistenze iniziali	+	1 1.497	21 44.202	41 20.937.505	81	101
Incrementi nell'esercizio:	+	2	22 29.412	42 3.266.135	82	102
per: acquisti		3 29.218	43 2.928.860	83	103	
riprese di valore		4	44	84	104	
trasferimenti dal portafoglio non durevole		5 25	45 127.292	85	105	
altre variazioni		6 26 195	46 209.964	86	106	
Decrementi nell'esercizio:	-	7 27 16.332	47 3.712.709	87	107	
per: vendite		8 28	48 3.530.469	88	108	
svalutazioni		9 29 11.445	49	89	109	
trasferimenti al portafoglio non durevole		10 30 1.329	50 115.409	90	110	
altre variazioni		11 31 3.557	51 66.831	91	111	
Valore di bilancio		12 1.497	32 57.283	52 20.490.931	92	112
Valore corrente		13 1.497	33 60.850	53 25.515.925	93	113

Allegato 10

**Attivo - Variazioni nell'esercizio dei finanziamenti e dei depositi presso enti creditizi (voci C.III.4, 6)**

		Finanziamenti C.III.4	Depositi presso enti creditizi C.III.6
Esistenze iniziali	+	1 22.174	21 25.521
Incrementi nell'esercizio:	+	2 7.570	22 650
per: erogazioni		3 7.353	
riprese di valore		4	
altre variazioni		5 218	
Decrementi nell'esercizio:	-	6 8.867	26 6.056
per: rimborsi		7 8.787	
svalutazioni		8	
altre variazioni		9 80	
Valore di bilancio		10 20.877	30 20.115

## 4 Allegati alla Nota Integrativa

Allegato II

Attivo - Prospetto delle attività relative a prestazioni connesse con fondi di investimento e indici di mercato (voce D.I)

	Valore corrente		Costo di acquisizione	
	Esercizio	Esercizio precedente	Esercizio	Esercizio precedente
I. Terreni e fabbricati	1	21	41	61
II. Investimenti in imprese del gruppo e altre partecipate:				
1. Azioni e quote	2	22	42	62
2. Obbligazioni	3	23	43	63
3. Finanziamenti	4	24	44	64
III. Quote di fondi comuni di investimento	5	628.368	45	557.339
IV. Altri investimenti finanziari:				
1. Azioni e quote	6	752	46	5.804
2. Obbligazioni e altri titoli a reddito fisso	7	121.513	47	115.392
3. Depositi presso enti creditizi	8		48	
4. Investimenti finanziari diversi	9	494	49	448
V. Altre attività	10	617	50	617
VI. Disponibilità liquide	11	56.847	51	56.847
Debiti e spese	12	(433)	52	(433)
	13		53	
<b>Totale</b>	14	<b>808.158</b>	54	<b>731.208</b>

Allegato 1/1

INDEX LINKED

	Valore corrente		Costo di acquisizione	
	Esercizio	Esercizio precedente	Esercizio	Esercizio precedente
I. Terreni e fabbricati	1	21	41	61
II. Investimenti in imprese del gruppo e altre partecipate:				
1. Azioni e quote	2	22	42	62
2. Obbligazioni	3	23	43	63
3. Finanziamenti	4	24	44	64
III. Quote di fondi comuni di investimento	5	25	45	65
IV. Altri investimenti finanziari:				
1. Azioni e quote	6	26	46	66
2. Obbligazioni e altri titoli a reddito fisso	7	408	47	1.467
3. Depositi presso enti creditizi	8	26	48	68
4. Investimenti finanziari diversi	9	494	49	395
V. Altre attività	10	30	50	70
VI. Disponibilità liquide	11	31	51	71
	12	32	52	72
	13	33	53	73
<b>Totale</b>	<b>14</b>	<b>902</b>	<b>54</b>	<b>1.935</b>
				<b>1.966</b>

Allegato 1/2

UNIT LINKED

	Valore corrente		Costo di acquisizione	
	Esercizio	Esercizio precedente	Esercizio	Esercizio precedente
I. Terreni e fabbricati	1	21	41	61
II. Investimenti in imprese del gruppo e altre partecipate:				
1. Azioni e quote	2	22	42	62
2. Obbligazioni	3	23	43	63
3. Finanziamenti	4	24	44	64
III. Quote di fondi comuni di investimento	5	528.368	45	557.339
IV. Altri investimenti finanziari:				
1. Azioni e quote	6	752	46	999
2. Obbligazioni e altri titoli a reddito fisso	7	121.105	47	113.904
3. Depositi presso enti creditizi	8	28	48	68
4. Investimenti finanziari diversi	9	29	49	69
V. Altre attività	10	617	50	617
VI. Disponibilità liquide	11	56.847	51	56.847
Dabiti e spese	12	(433)	52	(433)
	13	33	53	73
<b>Totale</b>	<b>14</b>	<b>807.256</b>	<b>54</b>	<b>729.274</b>
				<b>616.111</b>

## 4 Allegati alla Nota Integrativa

Allegato 12

### Attivo - Prospetto delle attività derivanti dalla gestione dei fondi pensione (voce D.II)

	Valore corrente		Costo di acquisizione	
	Esercizio	Esercizio precedente	Esercizio	Esercizio precedente
<b>I. Investimenti in imprese del gruppo e altre partecipate:</b>				
1. Azioni e quote	21	41	61	
2. Obbligazioni	22	42	62	
<b>II. Altri investimenti finanziari:</b>				
1. Azioni e quote	23 123.382	43 142.901	63 111.485	127.243
2. Obbligazioni e altri titoli a reddito fisso	24 2.819.587	44 4.211.333	64 2.771.179	4.230.827
3. Quote di fondi comuni di investimento	25 379.622	45 299.323	65 332.451	234.294
4. Depositi presso enti creditizi	26	46	66	
5. Investimenti finanziari diversi	27	47	67	
<b>III. Altre attività</b>	28 12.534	48 21.217	68 12.534	21.217
<b>IV. Disponibilità liquide</b>	29 957.269	49 288.143	69 957.269	288.143
Titoli da regolare, debiti e passività diverse	30 (14.812)	50 (16.314)	70 (14.812)	(16.314)
	31	51	71	
<b>Totale</b>	32 4.277.583	52 4.946.603	72 4.170.106	4.895.411

Allegato 12/04

UNIPOLSAI PREVIDENZA FPA

	Valore corrente		Costo di acquisizione	
	Esercizio	Esercizio precedente	Esercizio	Esercizio precedente
<b>I. Investimenti in imprese del gruppo e altre partecipate:</b>				
1. Azioni e quote	21	41	61	
2. Obbligazioni	22	42	62	
<b>II. Altri investimenti finanziari:</b>				
1. Azioni e quote	23 123.382	43 142.901	63 111.485	127.243
2. Obbligazioni e altri titoli a reddito fisso	24 462.632	44 540.231	64 445.813	533.306
3. Quote di fondi comuni di investimento	25 251.637	45 156.394	65 231.172	139.418
4. Depositi presso enti creditizi	26	46	66	
5. Investimenti finanziari diversi	27	47	67	
<b>III. Altre attività</b>	28 2.624	48 2.798	68 2.624	2.798
<b>IV. Disponibilità liquide</b>	29 26.699	49 18.552	69 26.699	18.552
Titoli da regolare, debiti e passività diverse	30 (3.734)	50 (7.398)	70 (3.734)	(7.398)
	31	51	71	
<b>Totale</b>	32 863.240	52 853.479	72 814.059	813.919



Allegato 12/07

COMETA

	Valore corrente		Costo di acquisizione	
	Esercizio	Esercizio precedente	Esercizio	Esercizio precedente
<b>I. Investimenti in imprese del gruppo e altre partecipate:</b>				
1. Azioni e quote	1	21	41	61
2. Obbligazioni	2	22	42	62
<b>II. Altri investimenti finanziari:</b>				
1. Azioni e quote	3	23	43	63
2. Obbligazioni e altri titoli a reddito fisso	4	24 972.610	44	64 888.942
3. Quote di fondi comuni di investimento	5	25 17.605	45	65 10.663
4. Depositi presso enti creditizi	6	26	46	66
5. Investimenti finanziari diversi	7	27	47	67
<b>III. Altre attività</b>	8	28 3.909	48	68 3.909
<b>IV. Disponibilità liquide</b>	9	29 9.975	49	69 9.975
Titoli da regolare, debiti e passività diverse	10	30 (377)	50	70 (377)
	11	31	51	71
<b>Totale</b>	12	32 903.721	52	72 913.111

Allegato 12/05

ARCO

	Valore corrente		Costo di acquisizione	
	Esercizio	Esercizio precedente	Esercizio	Esercizio precedente
<b>I. Investimenti in imprese del gruppo e altre partecipate:</b>				
1. Azioni e quote	1	21	41	61
2. Obbligazioni	2	22	42	62
<b>II. Altri investimenti finanziari:</b>				
1. Azioni e quote	3	23	43	63
2. Obbligazioni e altri titoli a reddito fisso	4	24 51.833	44	64 67.372
3. Quote di fondi comuni di investimento	5	25 4.297	45	65 2.492
4. Depositi presso enti creditizi	6	26	46	66
5. Investimenti finanziari diversi	7	27	47	67
<b>III. Altre attività</b>	8	28 234	48	68 470
<b>IV. Disponibilità liquide</b>	9	29 24.526	49	69 1.618
Titoli da regolare, debiti e passività diverse	10	30 (232)	50	70 (62)
	11	31	51	71
<b>Totale</b>	12	32 80.658	52	72 71.889

## 4 Allegati alla Nota Integrativa

Allegato 12/10

ALIFOND

	Valore corrente		Costo di acquisizione	
	Esercizio	Esercizio precedente	Esercizio	Esercizio precedente
I. Investimenti in imprese del gruppo e altre partecipate:				
1. Azioni e quote	1	21	41	61
2. Obbligazioni	2	22	42	62
II. Altri investimenti finanziari:				
1. Azioni e quote	3	23	43	63
2. Obbligazioni e altri titoli a reddito fisso	4	26.377	24	75.926
3. Quote di fondi comuni di investimento	5	25	45	3.717
4. Depositi presso enti creditizi	6	25	45	96
5. Investimenti finanziari diversi	7	27	47	67
III. Altre attività	8	73	48	352
IV. Disponibilità liquide	9	190.173	49	22.617
Titoli da regolare, debiti e passività diverse	10	(156)	50	(325)
	11	31	51	71
<b>Totale</b>	<b>12</b>	<b>216.455</b>	<b>52</b>	<b>102.500</b>

Allegato 12/11

BYBL05

	Valore corrente		Costo di acquisizione	
	Esercizio	Esercizio precedente	Esercizio	Esercizio precedente
I. Investimenti in imprese del gruppo e altre partecipate:				
1. Azioni e quote	1	21	41	61
2. Obbligazioni	2	22	42	62
II. Altri investimenti finanziari:				
1. Azioni e quote	3	23	43	63
2. Obbligazioni e altri titoli a reddito fisso	4	159.188	44	177.083
3. Quote di fondi comuni di investimento	5	25.619	45	7.419
4. Depositi presso enti creditizi	6	25	45	24.434
5. Investimenti finanziari diversi	7	27	47	55
III. Altre attività	8	844	48	66
IV. Disponibilità liquide	9	8.578	49	998
Titoli da regolare, debiti e passività diverse	10	(227)	50	844
	11	23	51	68
<b>Totale</b>	<b>12</b>	<b>194.001</b>	<b>52</b>	<b>2.850</b>

TELEMACO

Allegato 12/13

	Valore corrente		Costo di acquisizione	
	Esercizio	Esercizio precedente	Esercizio	Esercizio precedente
I. Investimenti in imprese del gruppo e altre partecipate:				
1. Azioni e quote	1	21	41	61
2. Obbligazioni	2	22	42	62
II. Altri investimenti finanziari:				
1. Azioni e quote	3	23	43	63
2. Obbligazioni e altri titoli a reddito fisso	4	83.850	44	82.374
3. Quote di fondi comuni di investimento	5	8.484	45	5.994
4. Depositi presso enti creditizi	6	28	46	66
5. Investimenti finanziari diversi	7	27	47	67
III. Altre attività	8	576	48	576
IV. Disponibilità liquide	9	28.494	49	28.494
Titoli da regolare, debiti e passività diverse	10	(663)	50	(663)
	11		51	71
<b>Totale</b>	<b>12</b>	<b>120.742</b>	<b>52</b>	<b>116.776</b>
			<b>72</b>	<b>102.801</b>

Allegato 13/16

FONDAPI

	Valore corrente		Costo di acquisizione	
	Esercizio	Esercizio precedente	Esercizio	Esercizio precedente
I. Investimenti in imprese del gruppo e altre partecipate:				
1. Azioni e quote	1	21	41	61
2. Obbligazioni	2	22	42	62
II. Altri investimenti finanziari:				
1. Azioni e quote	3	23	43	63
2. Obbligazioni e altri titoli a reddito fisso	4	96.335	44	95.741
3. Quote di fondi comuni di investimento	5	10.108	45	4.763
4. Depositi presso enti creditizi	6	26	46	66
5. Investimenti finanziari diversi	7	27	47	67
III. Altre attività	8	174	48	174
IV. Disponibilità liquide	9	14.011	49	14.011
Titoli da regolare, debiti e passività diverse	10	(568)	50	(568)
	11		51	71
<b>Totale</b>	<b>12</b>	<b>120.061</b>	<b>52</b>	<b>114.122</b>
			<b>72</b>	<b>107.731</b>

## 4 Allegati alla Nota Integrativa

Allegato 12/18

PREVIMODA

	Valore corrente		Costo di acquisizione	
	Esercizio	Esercizio precedente	Esercizio	Esercizio precedente
I. Investimenti in imprese del gruppo e altre partecipate:				
1. Azioni e quote	1	21	41	61
2. Obbligazioni	2	22	42	62
II. Altri investimenti finanziari:				
1. Azioni e quote	3	23	43	63
2. Obbligazioni e altri titoli a reddito fisso	4	14.187	44	14.691
3. Quote di fondi comuni di investimento	5	670	45	537
4. Depositi presso enti creditizi	6	26	46	66
5. Investimenti finanziari diversi	7	27	47	67
III. Altre attività	8	72	48	68
IV. Disponibilità liquide	9	164.767	49	164.767
Titoli da regolare, debiti e passività diverse	10	(151)	50	(151)
	11	31	51	71
<b>Totale</b>	<b>12</b>	<b>179.545</b>	<b>52</b>	<b>179.917</b>

Allegato 12/19

FONTE

	Valore corrente		Costo di acquisizione	
	Esercizio	Esercizio precedente	Esercizio	Esercizio precedente
I. Investimenti in imprese del gruppo e altre partecipate:				
1. Azioni e quote	1	21	41	61
2. Obbligazioni	2	22	42	62
II. Altri investimenti finanziari:				
1. Azioni e quote	3	23	43	63
2. Obbligazioni e altri titoli a reddito fisso	4	576.750	44	559.459
3. Quote di fondi comuni di investimento	5	30.465	45	21.250
4. Depositi presso enti creditizi	6	26	46	66
5. Investimenti finanziari diversi	7	27	47	67
III. Altre attività	8	1.732	48	1.732
IV. Disponibilità liquide	9	193.662	49	193.662
Titoli da regolare, debiti e passività diverse	10	(2.472)	50	(2.472)
	11	31	51	71
<b>Totale</b>	<b>12</b>	<b>790.137</b>	<b>52</b>	<b>773.630</b>

PERSEO SIRIO GAR.

Allegato 12/21

	Valore corrente		Costo di acquisizione	
	Esercizio	Esercizio precedente	Esercizio	Esercizio precedente
<b>I. Investimenti in imprese del gruppo e altre partecipate:</b>				
1. Azioni e quote	21		41	61
2. Obbligazioni	22		42	62
<b>II. Altri investimenti finanziari:</b>				
1. Azioni e quote	23		43	63
2. Obbligazioni e altri titoli a reddito fisso	164.758	132.086	163.296	132.003
3. Quote di fondi comuni di investimento	8.681	6.247	7.479	5.258
4. Depositi presso enti creditizi	25		45	65
5. Investimenti finanziari diversi	26		46	66
III. Altre attività	27		47	67
8. Altre attività	840	636	840	636
IV. Disponibilità liquide	17.018	12.420	17.018	12.420
Titoli da regolare, debiti e passività diverse	(851)	(457)	(851)	(457)
	29		49	69
	30		50	70
	31		51	71
<b>Totale</b>	<b>190.446</b>	<b>150.933</b>	<b>187.783</b>	<b>149.860</b>

COMETA SICUREZZA 2015 GAR.

Allegato 12/22

	Valore corrente		Costo di acquisizione	
	Esercizio	Esercizio precedente	Esercizio	Esercizio precedente
<b>I. Investimenti in imprese del gruppo e altre partecipate:</b>				
1. Azioni e quote	21		41	61
2. Obbligazioni	22		42	62
<b>II. Altri investimenti finanziari:</b>				
1. Azioni e quote	23		43	63
2. Obbligazioni e altri titoli a reddito fisso	134.204	134.204	64	134.950
3. Quote di fondi comuni di investimento	2.396	2.396	65	2.178
4. Depositi presso enti creditizi	25		45	65
5. Investimenti finanziari diversi	26		46	66
7. Investimenti finanziari diversi	27		47	67
III. Altre attività	28	164	48	68
8. Altre attività	164	164	68	164
IV. Disponibilità liquide	1.905	1.905	49	1.905
Titoli da regolare, debiti e passività diverse	29	298	69	298
	30		50	70
	31		51	71
<b>Totale</b>	<b>138.968</b>	<b>138.968</b>	<b>139.495</b>	<b>139.495</b>

## 4 Allegati alla Nota Integrativa

Allegato 12/23

F.DO PENS. PREV. COOPERATIVA GAR.

	Valore corrente		Costo di acquisizione	
	Esercizio	Esercizio precedente	Esercizio	Esercizio precedente
<b>I. Investimenti in imprese del gruppo e altre partecipate:</b>				
1. Azioni e quote	1	21	41	61
2. Obbligazioni	2	22	42	62
<b>II. Altri investimenti finanziari:</b>				
1. Azioni e quote	3	23	43	63
2. Obbligazioni e altri titoli a reddito fisso	4	226.636	24	383.242
3. Quote di fondi comuni di investimento	5	2.396	25	4.395
4. Depositi presso enti creditizi	6		26	
5. Investimenti finanziari diversi	7		27	
III. Altre attività	8	281	28	1.232
IV. Disponibilità liquide	9	216.866	29	17.282
Titoli da regolare, debiti e passività diverse	10	(487)	30	(119)
	11		31	
<b>Totale</b>	<b>12</b>	<b>445.692</b>	<b>32</b>	<b>406.032</b>
			<b>52</b>	<b>446.616</b>
			<b>72</b>	<b>411.221</b>

Allegato 12/25

F.DO PENS CARIPLO GAR.

	Valore corrente		Costo di acquisizione	
	Esercizio	Esercizio precedente	Esercizio	Esercizio precedente
<b>I. Investimenti in imprese del gruppo e altre partecipate:</b>				
1. Azioni e quote	1	21	41	61
2. Obbligazioni	2	22	42	62
<b>II. Altri investimenti finanziari:</b>				
1. Azioni e quote	3	23	43	63
2. Obbligazioni e altri titoli a reddito fisso	4	5.671	44	5.029
3. Quote di fondi comuni di investimento	5	88	45	116
4. Depositi presso enti creditizi	6		46	
5. Investimenti finanziari diversi	7		47	
III. Altre attività	8	24	48	23
IV. Disponibilità liquide	9	217	49	342
Titoli da regolare, debiti e passività diverse	10	(10)	50	(15)
	11		51	
<b>Totale</b>	<b>12</b>	<b>5.969</b>	<b>32</b>	<b>5.490</b>
			<b>52</b>	<b>5.970</b>
			<b>72</b>	<b>5.433</b>

F.DO PENS. MEDIAFOND GAR.

Allegato 12/25

	Valore corrente		Costo di acquisizione	
	Esercizio	Esercizio precedente	Esercizio	Esercizio precedente
I. Investimenti in imprese del gruppo e altre partecipate:				
1. Azioni e quote	1	21	41	61
2. Obbligazioni	2	22	42	62
II. Altri investimenti finanziari:				
1. Azioni e quote	3	23	43	63
2. Obbligazioni e altri titoli a reddito fisso	4	3.160	3.863	3.864
3. Quote di fondi comuni di investimento	5	188	178	154
4. Depositi presso enti creditizi	6	26	46	66
5. Investimenti finanziari diversi	7	27	47	67
III. Altre attività	8	28	48	17
IV. Disponibilità liquide	9	1.405	1.405	193
Titoli da regolare, debiti e passività diverse	10	(21)	(21)	(6)
	11	31	51	71
<b>Totale</b>	<b>12</b>	<b>4.739</b>	<b>4.244</b>	<b>4.222</b>

F.DO PENS. EUROFER GAR.

Allegato 12/27

	Valore corrente		Costo di acquisizione	
	Esercizio	Esercizio precedente	Esercizio	Esercizio precedente
I. Investimenti in imprese del gruppo e altre partecipate:				
1. Azioni e quote	1	21	41	61
2. Obbligazioni	2	22	42	62
II. Altri investimenti finanziari:				
1. Azioni e quote	3	23	43	63
2. Obbligazioni e altri titoli a reddito fisso	4	147.583	108.521	108.748
3. Quote di fondi comuni di investimento	5	1.231	1.802	1.613
4. Depositi presso enti creditizi	6	26	46	66
5. Investimenti finanziari diversi	7	27	47	67
III. Altre attività	8	407	468	468
IV. Disponibilità liquide	9	5.584	5.584	13.488
Titoli da regolare, debiti e passività diverse	10	(431)	(431)	(136)
	11	31	51	71
<b>Totale</b>	<b>12</b>	<b>154.373</b>	<b>124.143</b>	<b>124.180</b>

## 4 Allegati alla Nota Integrativa

Allegato 12/29

F.DO PENS. PREVEDI SICUREZZA GAR

	Valore corrente		Costo di acquisizione	
	Esercizio	Esercizio precedente	Esercizio	Esercizio precedente
I. Investimenti in imprese del gruppo e altre partecipate:				
1. Azioni e quote	1	21	41	61
2. Obbligazioni	2	22	42	62
II. Altri investimenti finanziari:				
1. Azioni e quote	3	23	43	63
2. Obbligazioni e altri titoli a reddito fisso	4	89.491	44	86.975
3. Quote di fondi comuni di investimento	5	5.017	45	3.942
4. Depositi presso enti creditizi	6		46	
5. Investimenti finanziari diversi	7		47	
III. Altre attività	8	331	48	331
IV. Disponibilità liquide	9	12.540	49	12.540
Titoli da regolare, debiti e passività diverse	10	(512)	50	(512)
	11		51	
<b>Totale</b>	<b>12</b>	<b>106.868</b>	<b>52</b>	<b>103.276</b>
			<b>73</b>	<b>89.844</b>

Allegato 12/29

F.DO PENS. AGRIFONDO GAR

	Valore corrente		Costo di acquisizione	
	Esercizio	Esercizio precedente	Esercizio	Esercizio precedente
I. Investimenti in imprese del gruppo e altre partecipate:				
1. Azioni e quote	1	21	41	61
2. Obbligazioni	2	22	42	62
II. Altri investimenti finanziari:				
1. Azioni e quote	3	23	43	63
2. Obbligazioni e altri titoli a reddito fisso	4	59.934	44	58.663
3. Quote di fondi comuni di investimento	5	3.979	45	3.384
4. Depositi presso enti creditizi	6		46	
5. Investimenti finanziari diversi	7		47	
III. Altre attività	8	284	48	284
IV. Disponibilità liquide	9	26.269	49	26.269
Titoli da regolare, debiti e passività diverse	10	(335)	50	(335)
	11		51	
<b>Totale</b>	<b>12</b>	<b>90.131</b>	<b>52</b>	<b>88.265</b>
			<b>73</b>	<b>86.315</b>



F.DO PENS. CONCRETO GAR.

Allegato 12/30

	Valore corrente		Costo di acquisizione	
	Esercizio	Esercizio precedente	Esercizio	Esercizio precedente
<b>I. Investimenti in imprese del gruppo e altre partecipate:</b>				
1. Azioni e quote	1	21	41	61
2. Obbligazioni	2	22	42	62
<b>II. Altri investimenti finanziari:</b>				
1. Azioni e quote	3	23	43	63
2. Obbligazioni e altri titoli a reddito fisso	4	22.124	44	21.654
3. Quote di fondi comuni di investimento	5	1.115	45	990
4. Depositi presso enti creditizi	6	26	46	66
5. Investimenti finanziari diversi	7	27	47	67
<b>III. Altre attività</b>	<b>8</b>	<b>125</b>	<b>48</b>	<b>125</b>
<b>IV. Disponibilità liquide</b>	<b>9</b>	<b>6.408</b>	<b>49</b>	<b>6.408</b>
Titoli da regolare, debiti e passività diverse	10	(150)	50	(150)
	11	31	51	71
<b>Totale</b>	<b>12</b>	<b>29.622</b>	<b>52</b>	<b>29.027</b>
				<b>27.876</b>

F.DO PENS. ESPERO GAR.

Allegato 12/31

	Valore corrente		Costo di acquisizione	
	Esercizio	Esercizio precedente	Esercizio	Esercizio precedente
<b>I. Investimenti in imprese del gruppo e altre partecipate:</b>				
1. Azioni e quote	1	21	41	61
2. Obbligazioni	2	22	42	62
<b>II. Altri investimenti finanziari:</b>				
1. Azioni e quote	3	23	43	63
2. Obbligazioni e altri titoli a reddito fisso	4	198.228	44	193.195
3. Quote di fondi comuni di investimento	5	8.692	45	7.646
4. Depositi presso enti creditizi	6	26	46	66
5. Investimenti finanziari diversi	7	27	47	67
<b>III. Altre attività</b>	<b>8</b>	<b>1.196</b>	<b>48</b>	<b>1.196</b>
<b>IV. Disponibilità liquide</b>	<b>9</b>	<b>23.721</b>	<b>49</b>	<b>23.721</b>
Titoli da regolare, debiti e passività diverse	10	(1.170)	50	(1.170)
	11	31	51	71
<b>Totale</b>	<b>12</b>	<b>230.667</b>	<b>52</b>	<b>224.588</b>
				<b>210.293</b>

## 4 Allegati alla Nota Integrativa

Allegato 13/32

F.DO PENS. GR. BANCO POP GAR.

	Valore corrente		Costo di acquisizione	
	Esercizio	Esercizio precedente	Esercizio	Esercizio precedente
<b>I. Investimenti in imprese del gruppo e altre partecipate:</b>				
1. Azioni e quote	1	21	41	61
2. Obbligazioni	2	22	42	62
<b>II. Altri investimenti finanziari:</b>				
1. Azioni e quote	3	23	43	63
2. Obbligazioni e altri titoli a reddito fisso	4	430.850	44	421.321
3. Quote di fondi comuni di investimento	5	16.954	45	14.904
4. Depositi presso enti creditizi	6	26	46	66
5. Investimenti finanziari diversi	7	27	47	67
III. Altre attività	8	2.710	48	2.710
IV. Disponibilità liquide	9	6.331	49	6.331
Titoli da regolare, debiti e passività diverse	10	(2.642)	50	(2.642)
	11	31	51	71
<b>Totale</b>	12	454.204	52	431.577
			53	442.625
			72	426.739

Allegato 13

**Passivo - Variazioni nell'esercizio delle componenti della riserva premi (voce C.I.1)  
e della riserva sinistri (voce C.I.2) dei rami danni**

Tipologia		Esercizio		Esercizio precedente		Variazione
<b>Riserva premi:</b>						
Riserva per frazioni di premi	1	2.875.695	11	2.861.758	21	13.937
Riserva per rischi in corso	2	154.056	12	8.486	22	145.572
<b>Valore di bilancio</b>	<b>3</b>	<b>3.029.753</b>	<b>13</b>	<b>2.870.244</b>	<b>23</b>	<b>159.509</b>
<b>Riserva sinistri:</b>						
Riserva per risarcimenti e spese dirette	4	8.229.102	14	8.950.839	24	(721.737)
Riserva per spese di liquidazione	5	578.145	15	593.667	25	(15.522)
Riserva per sinistri avvenuti e non denunciati	6	939.688	16	909.615	26	30.073
<b>Valore di bilancio</b>	<b>7</b>	<b>9.746.935</b>	<b>17</b>	<b>10.454.122</b>	<b>27</b>	<b>(707.187)</b>

Allegato 14

**Passivo - Variazioni nell'esercizio delle componenti delle riserve matematiche (voce C.II.1)  
e della riserva per partecipazione agli utili e ristorni (voce C.II.4)**

Tipologia		Esercizio		Esercizio precedente		Variazione
Riserva matematica per premi puri	1	24.747.703	11	24.266.516	21	481.187
Riparto premi	2	87.226	12	92.653	22	(5.427)
Riserva per rischio di mortalità	3	9	13	9	23	
Riserve di integrazione	4	194.194	14	190.090	24	4.104
<b>Valore di bilancio</b>	<b>5</b>	<b>25.029.132</b>	<b>15</b>	<b>24.549.267</b>	<b>25</b>	<b>479.865</b>
Riserva per partecipazione agli utili e ristorni	6	5.095	16	6.226	26	(232)

Allegato 15

**Passivo-Variazioni nell'esercizio dei fondi per rischi e oneri (voce E)  
e del trattamento di fine rapporto di lavoro subordinato (voce G.VII)**

		Fondi per trattamenti di quiescenza ed obblighi simili		Fondi per imposte	Altri accantonamenti	Trattamento di fine rapporto di lavoro subordinato		
Esistenze iniziali	+ 1	2.032	11	95.843	21	390.665	31	50.974
Accantonamenti dell'esercizio	+ 2		12	9.144	22	89.521	32	33.505
Altre variazioni in aumento	+ 3		13	17	23	307	33	532
Utilizzazioni dell'esercizio	- 4	158	14	26.473	24	81.490	34	42.554
Altre variazioni in diminuzione	- 5	277	15	9.500	25	8.996	35	341
<b>Valore di bilancio</b>	<b>6</b>	<b>1.597</b>	<b>16</b>	<b>69.030</b>	<b>26</b>	<b>390.008</b>	<b>36</b>	<b>42.116</b>

## 4 Allegati alla Nota Integrativa

Allegato i6

### Prospetto di dettaglio delle attività e passività relative alle imprese del gruppo e altre partecipate

#### I. Attività

	Controllanti	Controllate	Consociate	Collegate	Altra	Totale
Azioni e quote	789	3.099.871	67.197	33.541	328.649	3.530.048
Obbligazioni				6.849	2.569	9.419
Finanziamenti	567.785	168.577	30.843	6.015		773.220
Quote in investimenti comuni						
Depositi presso enti creditizi					20.115	20.115
Investimenti finanziari diversi						
Depositi presso imprese cedenti		138.819				138.819
Investimenti relativi a prestazioni connesse con fondi di investimento e indici di mercato					31.734	31.734
Investimenti derivanti dalla gestione dei fondi pensione						
Crediti derivanti da operazioni di assicurazione diretta		14.063		7	55.381	69.451
Crediti derivanti da operazioni di riassicurazione		2.056				2.056
Altri crediti	23.028	49.358	1.597	1.047	41.544	115.573
Depositi bancari e c/c postali					341.943	341.943
Attività diverse		292			12.631	12.923
<b>Totale</b>	<b>591.602</b>	<b>3.473.036</b>	<b>99.637</b>	<b>47.459</b>	<b>834.566</b>	<b>5.046.301</b>
di cui attività subordinate						

#### II. Passività

	Controllanti	Controllate	Consociate	Collegate	Altre	Totale
Passività subordinate						
Depositi ricevuti da riassicuratori		16.522				16.522
Debiti derivanti da operazioni di assicurazione diretta		142			153	296
Debiti derivanti da operazioni di riassicurazione		4.092				4.092
Debiti verso banche e istituti finanziari						
Debiti con garanzia reale						
Altri prestiti e altri debiti finanziari						
Debiti diversi	66.256	85.495	22		5.727	157.500
Passività diverse	6.713	1.906			10.052	18.671
<b>Totale</b>	<b>72.969</b>	<b>108.157</b>	<b>22</b>		<b>15.932</b>	<b>197.080</b>

Informativa su "garanzie, impegni e altri conti d'ordine"

		Esercizio		Esercizio precedente	
<b>I. Garanzie prestate:</b>					
a)	fidejussioni e avalli prestati nell'interesse di controllanti, controllate e consociate	1	42.266	31	32.523
b)	fidejussioni e avalli prestati nell'interesse di collegate e altre partecipate	2		32	
c)	fidejussioni e avalli prestati nell'interesse di terzi	3	13.129	33	13.129
d)	altre garanzie personali prestate nell'interesse di controllanti, controllate e consociate	4		34	
e)	altre garanzie personali prestate nell'interesse di collegate e altre partecipate	5	300	35	300
f)	altre garanzie personali prestate nell'interesse di terzi	6	281	36	281
g)	garanzie reali per obbligazioni di controllanti, controllate e consociate	7		37	
h)	garanzie reali per obbligazioni di collegate e altre partecipate	8		38	
i)	garanzie reali per obbligazioni di terzi	9	2.678	39	219.627
l)	garanzie prestate per obbligazioni dell'impresa	10	37.913	40	111.153
m)	attività costituite in deposito per operazioni di riassicurazione attiva	11	2.423	41	4.313
<b>Totale</b>		12	<b>98.991</b>	42	<b>381.327</b>
<b>II. Garanzie ricevute:</b>					
a)	da imprese del gruppo, collegate e altre partecipate	13		43	
b)	da terzi	14	124.253	44	143.098
<b>Totale</b>		15	<b>124.253</b>	45	<b>143.098</b>
<b>III. Garanzie prestate da terzi nell'interesse dell'impresa:</b>					
a)	da imprese del gruppo, collegate e altre partecipate	16	564.387	46	554.527
b)	da terzi	17	185.643	47	193.755
<b>Totale</b>		18	<b>750.030</b>	48	<b>758.282</b>
<b>IV. Impegni:</b>					
a)	impegni per acquisti con obbligo di rivendita	19		49	
b)	impegni per vendite con obbligo di riacquisto	20		50	
c)	altri impegni	21	5.622.890	51	5.781.763
<b>Totale</b>		22	<b>5.622.890</b>	52	<b>5.781.763</b>
<b>V. Attività di pertinenza dei fondi pensione gestiti in nome e per conto di terzi</b>		23	<b>597.139</b>	53	<b>684.263</b>
<b>VI. Titoli depositati presso terzi</b>		24	<b>43.807.942</b>	54	<b>43.450.371</b>
<b>Totale</b>		25	<b>44.405.081</b>	55	<b>44.134.634</b>

## 4 Allegati alla Nota Integrativa

Allegato 18

### Prospetto degli impegni per operazioni su contratti derivati

Contratti derivati	Esercizio				Esercizio precedente			
	Acquisto		Vendita		Acquisto		Vendita	
	(1)	(2)	(1)	(2)	(1)	(2)	(1)	(2)
<b>Futures</b>								
su azioni	1	101	21	121	41	141	61	161
su obbligazioni	2	102	22	122	42	142	62	162
su valute	3	103	23	123	43	143	63	163
su tassi	4	104	24	124	44	144	64	164
altri	5	105	25	125	45	145	65	165
<b>Opzioni:</b>								
su azioni	6	500.855	26	95.013	46	400.988	66	231.000
su obbligazioni	7	107	27	127	47	147	67	167
su valute	8	108	28	128	48	148	68	168
su tassi	9	109	29	129	49	149	69	169
altri	10	110	30	130	50	150	70	170
<b>Swaps:</b>								
su valute	11	50.183	31	(1.419)	51	27.640	71	(2.487)
su tassi	12	2.713.500	32	(247.702)	52	3.033.500	72	(106.733)
altri	13	55.000	33	(4.208)	53	133	73	173
<b>Altre operazioni</b>	14	52.706	34	960.815	54	41.242	74	985.974
<b>Totale</b>	15	3.472.044	35	1.055.828	55	3.503.369	75	1.216.974
								743

Devono essere inserite soltanto le operazioni su contratti derivati in essere alla data di redazione del bilancio che comportano impegni per la società.

Nell'ipotesi in cui il contratto non corrisponda esattamente alle figure descritte o in cui confluiscono elementi propri di più fattispecie, detto contratto deve essere inserito nella categoria contrattuale più affine. Non sono ammesse compensazioni di partite se non in relazione ad operazioni di acquisto/vendita riferite ad uno stesso tipo di contratto (stesso contenuto, scadenza, attivo sottostante, ecc.)

I contratti che prevedono lo scambio di due valute devono essere indicati una sola volta, facendo convenzionalmente riferimento alla valuta da acquistare. I contratti che prevedono sia lo scambio di tassi di interesse sia lo scambio di valute vanno riportati separatamente tra i contratti su valute.

I contratti derivati che prevedono lo scambio di tassi di interesse sono classificati convenzionalmente come "acquisti" o come "vendite" a seconda se comportano per la compagnia di assicurazione l'acquisto o la vendita del tasso fisso.

(1) Per i contratti derivati che comportano o possono comportare lo scambio a termine di capitali va indicato il prezzo di regolamento degli stessi (in tutti gli altri casi va indicato il valore nominale del capitale di riferimento).

(2) Indicare il fair value dei contratti derivati.

Informazioni di sintesi concernenti il conto tecnico dei rami danni

	Premi lordi contabilizzati	Premi lordi di competenza	Onere lordo dei sinistri	Spese di gestione	Saldo di riassicurazione
<b>Assicurazioni dirette:</b>					
Infortuni e malattia (rami 1 e 2)	1 800.663	2 805.659	3 361.087	4 310.339	5 (8.264)
R.C. autoveicoli terrestri (ramo 10)	6 2.969.684	7 2.912.159	8 1.699.655	9 681.065	10 (23.095)
Corpi di veicoli terrestri (ramo 3)	11 756.345	12 731.957	13 416.539	14 210.289	15 14.732
Assicurazioni marittime, aeronautiche e trasporti (rami 4, 5, 6, 7, 11 e 12)	16 33.061	17 32.530	18 20.454	19 15.863	20 (7.500)
Incendio e altri danni ai beni (rami 8 e 9)	21 1.144.297	22 1.110.309	23 705.886	24 399.108	25 (53.480)
R.C. generale (ramo 13)	26 684.952	27 692.283	28 325.428	29 225.734	30 (20.357)
Credito e cauzione (rami 14 e 15)	31 47.287	32 50.474	33 29.250	34 20.389	35 (8.779)
Perdite pecuniarie di vario genere (ramo 16)	36 60.803	37 60.479	38 15.708	39 20.779	40 552
Tutela giudiziarie (ramo 17)	41 76.832	42 74.381	43 13.020	44 29.044	45 3.167
Assistenza (ramo 18)	46 197.791	47 193.205	48 74.821	49 78.832	50 (12)
<b>Totale assicurazioni dirette</b>	<b>51 6.771.718</b>	<b>52 6.663.437</b>	<b>53 3.661.647</b>	<b>54 1.991.442</b>	<b>55 (103.136)</b>
Assicurazioni indirette	56 256.448	57 254.390	58 177.929	59 72.954	60 (154)
<b>Totale portafoglio italiano</b>	<b>61 7.028.165</b>	<b>62 6.917.828</b>	<b>63 3.839.776</b>	<b>64 2.064.396</b>	<b>65 (103.290)</b>
Portafoglio estero	66 3.414	67 2.747	68 687	69 862	70 1.064
<b>Totale generale</b>	<b>71 7.031.580</b>	<b>72 6.920.575</b>	<b>73 3.840.462</b>	<b>74 2.065.258</b>	<b>75 (102.206)</b>

## 4 Allegati alla Nota Integrativa

Allegato 20

### Informazioni di sintesi concernenti i rami vita relative ai premi ed al saldo di riassicurazione

	Lavoro diretto	Lavoro indiretto	Totale
Premi lordi	1 3.098.638	11 96	21 3.098.734
a) 1. per polizze individuali	2 1.872.915	12 96	22 1.873.011
2. per polizze collettive	3 1.225.723	13 23	23 1.225.723
b) 1. premi periodici	4 577.963	14 96	24 578.068
2. premi unici	5 2.520.676	15 26	25 2.520.676
c) 1. per contratti senza partecipazione agli utili	6 2.224.683	16 65	26 2.224.749
2. per contratti con partecipazione agli utili	7 4.878	17 30	27 4.908
3. per contratti quando il rischio di investimento è sopportato dagli assicurati e per fondi pensione	8 869.077	18 28	28 869.077
Saldo della riassicurazione	9 (1.512)	19 49	29 (1.463)



Allegato 21

Proventi da investimenti (voce II.2 e III.3)

		Gestione danni		Gestione vita		Totale
<b>Proventi derivanti da azioni e quote:</b>						
Dividendi e altri proventi da azioni e quote di imprese del gruppo e partecipate	1	66.049	41	44.585	61	110.635
Dividendi e altri proventi da azioni e quote di altre società	2	6.859	42	7.182	82	14.040
<b>Totale</b>	<b>3</b>	<b>72.908</b>	<b>43</b>	<b>51.747</b>	<b>83</b>	<b>124.655</b>
<b>Proventi derivanti da investimenti in terreni e fabbricati</b>						
<b>Proventi derivanti da altri investimenti:</b>	<b>4</b>	<b>47.141</b>	<b>44</b>	<b>135</b>	<b>84</b>	<b>47.277</b>
Proventi su obbligazioni di società del gruppo e partecipate	5	1.158	45	5.479	85	6.637
Interessi su finanziamenti a imprese del gruppo e a partecipate	6	11.036	46	884	86	11.920
Proventi derivanti da quote di fondi comuni di investimento	7	42.677	47	48.054	87	90.731
Proventi su obbligazioni e altri titoli a reddito fisso	8	295.081	48	840.595	88	1.135.676
Interessi su finanziamenti	9	123	49	579	89	703
Proventi su quote di investimenti comuni	10		50		90	
Interessi su depositi presso enti creditizi	11		51		91	
Proventi su investimenti finanziari diversi	12	12.711	52	86.562	92	99.273
Interessi su depositi presso imprese cedenti	13	93	53	124	93	217
<b>Totale</b>	<b>14</b>	<b>362.878</b>	<b>54</b>	<b>982.278</b>	<b>94</b>	<b>1.345.156</b>
<b>Riprese di rettifiche di valore sugli investimenti relativi a:</b>						
Terreni e fabbricati	15		55		95	
Azioni e quote di imprese del gruppo e partecipate	16		56		96	
Obbligazioni emesse da imprese del gruppo e partecipate	17		57		97	
Altre azioni e quote	18		58	648	98	648
Altre obbligazioni	19	7.979	59	1.853	99	9.832
Altri investimenti finanziari	20	5.542	60	10.013	100	15.555
<b>Totale</b>	<b>21</b>	<b>13.521</b>	<b>61</b>	<b>12.514</b>	<b>101</b>	<b>26.035</b>
<b>Profitti sul realizzo degli investimenti:</b>						
Plusvalenze derivanti dall'alienazione di terreni e fabbricati	22		62		102	
Profitti su azioni e quote di imprese del gruppo e partecipate	23		63		103	
Profitti su obbligazioni emesse da imprese del gruppo e partecipate	24		64		104	
Profitti su altre azioni e quote	25	14.566	65	8.531	105	23.097
Profitti su altre obbligazioni	26	56.281	66	82.398	106	138.679
Profitti su altri investimenti finanziari	27	35.225	67	10.008	107	45.232
<b>Totale</b>	<b>28</b>	<b>106.071</b>	<b>68</b>	<b>100.937</b>	<b>108</b>	<b>207.008</b>
<b>TOTALE GENERALE</b>	<b>29</b>	<b>602.520</b>	<b>69</b>	<b>1.147.611</b>	<b>109</b>	<b>1.750.131</b>

## 4 Allegati alla Nota Integrativa

Allegato 22

Proventi e plusvalenze non realizzate relativi ad investimenti a beneficio di assicurati i quali ne sopportano il rischio e ad investimenti derivanti dalla gestione dei fondi pensione (voce li.3)

I. Investimenti relativi a prestazioni connesse con fondi di investimento e indici di mercato		Importi
<b>Proventi derivanti da:</b>		
Terreni e fabbricati		1
Investimenti in imprese del gruppo e partecipate		2
Quote di fondi comuni di investimento		3 3.600
Altri investimenti finanziari		4 1.570
- di cui proventi da obbligazioni	5 1.566	
Altre attività		6 121
<b>Totale</b>		7 <b>5.292</b>
<b>Profitti sul realizzo degli investimenti</b>		
Plusvalenze derivanti dall'alienazione di terreni e fabbricati		8
Profitti su investimenti in imprese del gruppo e partecipate		9
Profitti su fondi comuni di investimento		10 5.581
Profitti su altri investimenti finanziari		11 222
- di cui obbligazioni	12 222	
Altri proventi		13 301
<b>Totale</b>		14 <b>6.104</b>
<b>Plusvalenze non realizzate</b>		15 <b>44.556</b>
<b>TOTALE GENERALE</b>		16 <b>55.952</b>

II. Investimenti derivanti dalla gestione dei fondi pensione		Importi
<b>Proventi derivanti da:</b>		
Investimenti in imprese del gruppo e partecipate		21
Altri investimenti finanziari		22 57.427
- di cui proventi da obbligazioni	23 53.028	
Altre attività		24 5.350
<b>Totale</b>		25 <b>62.778</b>
<b>Profitti sul realizzo degli investimenti</b>		
Profitti su investimenti in imprese del gruppo e partecipate		26
Profitti su altri investimenti finanziari		27 19.654
- di cui obbligazioni	28 15.360	
Altri proventi		29
<b>Totale</b>		30 <b>19.654</b>
<b>Plusvalenze non realizzate</b>		31 <b>75.202</b>
<b>TOTALE GENERALE</b>		32 <b>157.634</b>

Oneri patrimoniali e finanziari (voci II.9 e III.5)

Allegato 23


		Gestione danni		Gestione vita		Totale
<b>Oneri di gestione degli investimenti e altri oneri</b>						
Oneri inerenti azioni e quote	1	1.862	31	1.214	61	3.076
Oneri inerenti gli investimenti in terreni e fabbricati	2	51.779	32	854	62	52.633
Oneri inerenti obbligazioni	3	29.779	33	81.723	63	111.502
Oneri inerenti quote di fondi comuni di investimento	4	888	34	888	64	1.776
Oneri inerenti quote in investimenti comuni	5		35		65	
Oneri relativi agli investimenti finanziari diversi	6	23.513	36	61.413	66	84.927
Interessi su depositi ricevuti da assicuratori	7	497	37	643	67	1.140
<b>Totale</b>	<b>8</b>	<b>108.319</b>	<b>38</b>	<b>146.735</b>	<b>68</b>	<b>255.053</b>
<b>Rettifiche di valore sugli investimenti relativi a:</b>						
Terreni e fabbricati	9	47.677	39	884	69	48.561
Azioni e quote di imprese del gruppo e partecipate	10	1.513	40		70	1.513
Obbligazioni emesse da imprese del gruppo e partecipate	11		41		71	
Altre azioni e quote	12	14.508	42	12.858	72	27.366
Altre obbligazioni	13	10.781	43	6.610	73	17.391
Altri investimenti finanziari	14	79.838	44	43.746	74	123.584
<b>Totale</b>	<b>15</b>	<b>154.316</b>	<b>45</b>	<b>64.099</b>	<b>75</b>	<b>218.415</b>
<b>Perdite sul realizzo degli investimenti</b>						
Minusvalenze derivanti dall'alienazione di terreni e fabbricati	16		46		76	
Perdite su azioni e quote	17	34.298	47	82.032	77	116.330
Perdite su obbligazioni	18	6.220	48	15.706	78	22.925
Perdite su altri investimenti finanziari	19	76.145	49	94.191	79	170.335
<b>Totale</b>	<b>20</b>	<b>116.662</b>	<b>50</b>	<b>192.928</b>	<b>80</b>	<b>309.590</b>
<b>TOTALE GENERALE</b>	<b>21</b>	<b>379.297</b>	<b>51</b>	<b>403.762</b>	<b>81</b>	<b>783.059</b>

## 4 Allegati alla Nota Integrativa

Allegato 3.1

Oneri patrimoniali e finanziari e minusvalenze non realizzate relativi ad investimenti a beneficio di assicurati i quali ne sopportano il rischio e ad investimenti derivanti dalla gestione dei fondi pensione (voce II.10)

I. Investimenti relativi a prestazioni connesse con fondi di investimento e indici di mercato		Importi
<b>Oneri di gestione derivanti da:</b>		
Terreni e fabbricati	1	
Investimenti in imprese del gruppo e partecipate	2	
Quota di fondi comuni di investimento	3	
Altri investimenti finanziari	4	106
Altre attività	5	11.866
<b>Totale</b>	<b>6</b>	<b>11.972</b>
<b>Perdite sul realizzo degli investimenti</b>		
Minusvalenze derivanti dall'alienazione di terreni e fabbricati	7	
Perdite su investimenti in imprese del gruppo e partecipate	8	355
Perdite su fondi comuni di investimento	9	5.221
Perdite su altri investimenti finanziari	10	759
Altri oneri	11	
<b>Totale</b>	<b>12</b>	<b>6.335</b>
<b>Minusvalenze non realizzate</b>	<b>13</b>	<b>7.042</b>
<b>TOTALE GENERALE</b>	<b>14</b>	<b>25.349</b>
II. Investimenti derivanti dalla gestione dei fondi pensione		Importi
<b>Oneri di gestione derivanti da:</b>		
Investimenti in imprese del gruppo e partecipate	21	
Altri investimenti finanziari	22	8.695
Altre attività	23	30.338
<b>Totale</b>	<b>24</b>	<b>39.033</b>
<b>Perdite sul realizzo degli investimenti</b>		
Perdite su investimenti in imprese del gruppo e partecipate	25	
Perdite su altri investimenti finanziari	26	31.350
Altri oneri	27	
<b>Totale</b>	<b>28</b>	<b>31.350</b>
<b>Minusvalenze non realizzate</b>	<b>29</b>	<b>24.006</b>
<b>TOTALE GENERALE</b>	<b>30</b>	<b>94.388</b>



## 4 Allegati alla Nota Integrativa

### Assicurazioni danni - Prospetto di sintesi dei conti tecnici per singolo ramo - Portafoglio italiano

			Codice ramo 1		Codice ramo 2	
			Infortuni (denominazione)		Malattia (denominazione)	
<b>Lavoro diretto al lordo della cessioni in riassicurazione</b>						
Premi contabilizzati	+	1	618.892	1	181.771	
Variazione della riserva premi (+ o -)	-	2	(6.149)	2	1.152	
Oneri relativi ai sinistri	-	3	247.874	3	113.213	
Variazione delle riserve tecniche diverse (+ o -)	-	4	176	4	(434)	
Saldo delle altre partite tecniche (+ o -)	+	5	(12.926)	5	(4.454)	
Spese di gestione	-	6	258.197	6	52.142	
<b>Saldo tecnico del lavoro diretto (+ o -)</b>	<b>A</b>	<b>7</b>	<b>105.866</b>	<b>7</b>	<b>11.244</b>	
<b>Risultato della riassicurazione passiva (+ o -)</b>	<b>B</b>	<b>8</b>	<b>(8.158)</b>	<b>8</b>	<b>(105)</b>	
<b>Risultato netto del lavoro indiretto (+ o -)</b>	<b>C</b>	<b>9</b>	<b>3.413</b>	<b>9</b>	<b>(2.109)</b>	
Variazione delle riserve di perequazione (+ o -)	D	10	47	10		
Quote dell'utile degli investimenti trasferita dal conto non tecnico	E	11	7.224	11	4.288	
<b>Risultato del conto tecnico (+ o -)</b>	<b>(A+B+C-D+E)</b>	<b>12</b>	<b>108.298</b>	<b>12</b>	<b>13.318</b>	

			Codice ramo 7		Codice ramo 8	
			Merci trasportate (denominazione)		Incendio (denominazione)	
<b>Lavoro diretto al lordo della cessioni in riassicurazione</b>						
Premi contabilizzati	+	1	14.389	1	544.795	
Variazione della riserva premi (+ o -)	-	2	(42)	2	33.986	
Oneri relativi ai sinistri	-	3	(2.750)	3	335.434	
Variazione delle riserve tecniche diverse (+ o -)	-	4		4	(256)	
Saldo delle altre partite tecniche (+ o -)	+	5	(357)	5	(13.913)	
Spese di gestione	-	6	8.121	6	189.515	
<b>Saldo tecnico del lavoro diretto (+ o -)</b>	<b>A</b>	<b>7</b>	<b>8.703</b>	<b>7</b>	<b>(27.798)</b>	
<b>Risultato della riassicurazione passiva (+ o -)</b>	<b>B</b>	<b>8</b>	<b>(5.859)</b>	<b>8</b>	<b>(19.676)</b>	
<b>Risultato netto del lavoro indiretto (+ o -)</b>	<b>C</b>	<b>9</b>		<b>9</b>	<b>1.197</b>	
Variazione delle riserve di perequazione (+ o -)	D	10	43	10	2.533	
Quote dell'utile degli investimenti trasferita dal conto non tecnico	E	11	169	11	12.414	
<b>Risultato del conto tecnico (+ o -)</b>	<b>(A+B+C-D+E)</b>	<b>12</b>	<b>2.969</b>	<b>12</b>	<b>(36.396)</b>	

			Codice ramo 13		Codice ramo 14	
			R.C. generale (denominazione)		Credito (denominazione)	
<b>Lavoro diretto al lordo della cessioni in riassicurazione</b>						
Premi contabilizzati	+	1	684.952	1	363	
Variazione della riserva premi (+ o -)	-	2	(7.331)	2	38	
Oneri relativi ai sinistri	-	3	325.428	3	148	
Variazione delle riserve tecniche diverse (+ o -)	-	4		4		
Saldo delle altre partite tecniche (+ o -)	+	5	(19.876)	5	(1)	
Spese di gestione	-	6	225.734	6	44	
<b>Saldo tecnico del lavoro diretto (+ o -)</b>	<b>A</b>	<b>7</b>	<b>121.245</b>	<b>7</b>	<b>133</b>	
<b>Risultato della riassicurazione passiva (+ o -)</b>	<b>B</b>	<b>8</b>	<b>(20.357)</b>	<b>8</b>	<b>(10)</b>	
<b>Risultato netto del lavoro indiretto (+ o -)</b>	<b>C</b>	<b>9</b>	<b>1.574</b>	<b>9</b>	<b>(10)</b>	
Variazione delle riserve di perequazione (+ o -)	D	10		10	18	
Quote dell'utile degli investimenti trasferita dal conto non tecnico	E	11	39.821	11	48	
<b>Risultato del conto tecnico (+ o -)</b>	<b>(A+B+C-D+E)</b>	<b>12</b>	<b>142.283</b>	<b>12</b>	<b>142</b>	

Codice ramo 3		Codice ramo 4		Codice ramo 5		Codice ramo 6	
Corpi veicoli terrestri (denominazione)		Corpi veicoli ferrov. (denominazione)		Corpi veicoli aerei (denominazione)		Corpi veicoli maritt. (denominazione)	
1	756.346	1	1037	1	891	1	5.828
2	24.389	2	(555)	2	(8)	2	345
3	416.539	3	11.597	3	(489)	3	3.412
4		4		4		4	
5	(4.228)	5	(3)	5	(65)	5	(30)
6	210.289	6	468	6	225	6	2.659
7	100.901	7	(10.476)	7	1.097	7	(889)
8	14.732	8	132	8	(440)	8	(1.154)
9	(56)	9		9		9	
10	1.005	10		10		10	
11	5.315	11	132	11		11	133
12	120.885	12	(10.212)	12	668	12	(1.910)

Codice ramo 9		Codice ramo 10		Codice ramo 11		Codice ramo 12	
Altri danni ai beni (denominazione)		R.C. autov.terrestri (denominazione)		R.C. aeromobili (denominazione)		R.C. veicoli marittimi (denominazione)	
1	599.502	1	2.959.684	1	1.029	1	9.885
2	2	2	57.525	2	73	2	717
3	370.451	3	1.699.655	3	485	3	8.199
4		4		4		4	
5	(9.417)	5	(56.802)	5	(25)	5	(158)
6	209.591	6	681.065	6	326	6	4.063
7	10.040	7	474.638	7	121	7	(3.253)
8	(33.804)	8	(23.095)	8	(248)	8	(31)
9	79	9	(1.536)	9		9	(29)
10	52	10		10		10	
11	7.074	11	72.157	11	13	11	236
12	(16.663)	12	522.163	12	(114)	12	(3.077)

Codice ramo 15		Codice ramo 16		Codice ramo 17		Codice ramo 18	
Cauzione (denominazione)		Perdite pecuniarie (denominazione)		Tutela giudiziaria (denominazione)		Assistenza (denominazione)	
1	46.923	1	60.803	1	76.832	1	197.791
2	(3.225)	2	324	2	2.451	2	4.586
3	29.101	3	15.708	3	13.020	3	74.821
4		4		4		4	
5	(9)	5	(1.852)	5	(69)	5	(2.296)
6	20.345	6	20.779	6	29.044	6	78.832
7	683	7	22.140	7	31.666	7	37.255
8	(8.769)	8	552	8	3.167	8	(12)
9	301	9	72	9	1	9	40
10		10		10		10	
11	2.909	11	515	11	847	11	1.129
12	(4.865)	12	23.278	12	35.681	12	38.413

## 4 Allegati alla Nota Integrativa

Allegato 36

### Prospetto di sintesi del conto tecnico riepilogativo di tutti i rami danni - Portafoglio italiano

	Rischi delle assicurazioni dirette				Rischi delle assicurazioni indirette		Rischi conservati	
	Rischi diretti		Rischi caduti	Rischi assunti		Rischi retroceduti		Totale
	1	2	3	4	5 = 1 - 2 + 3 - 4			
Premi contabilizzati	+	6.771.718	281.035	256.448	67		6.747.064	
Variazione delle riserve premi (+ o -)	-	108.280	(903)	2.058	1		111.240	
Oneri relativi ai sinistri	-	3.661.847	93.895	177.929	(92)		3.745.974	
Variazione delle riserve tecniche diverse (+ o -)	-	(513)		34	44		(479)	
Saldo delle altre partite tecniche (+ o -)	+	(127.335)	(2.755)	(382)			(124.962)	
Spese di gestione	-	1.991.442	82.153	72.954	3		1.982.239	
<b>Saldo tecnico (+ o -)</b>		<b>883.327</b>	<b>103.136</b>	<b>3.091</b>	<b>154</b>		<b>783.128</b>	
Variazione delle riserve di parequazione (+ o -)	-						3.698	
Quota dell'utile degli investimenti trasferita dal conto non tecnico	+	153.266		2.169			155.435	
<b>Risultato del conto tecnico (+ o -)</b>		<b>1.036.593</b>	<b>103.136</b>	<b>5.259</b>	<b>154</b>		<b>934.864</b>	



**Assicurazioni vita - Prospetto di sintesi dei conti tecnici per singolo ramo - Portafoglio italiano**

		Codice ramo I Durata vita umana (denominazione)	Codice ramo II Mortalità-natalità (denominazione)	Codice ramo III Conn.fondi invest. (denominazione)	
<b>Lavoro diretto al lordo delle cessioni in riassicurazione</b>					
Premi contabilizzati	+	1	1.862.061	1	165.018
Oneri relativi ai sinistri	-	2	1.846.705	2	70.944
Variazione delle riserve matematiche e delle riserve tecniche diverse (+ o -)	-	3	406.432	3	121.375
Saldo delle altre partite tecniche (+ o -)	+	4	(34.379)	4	6.865
Spese di gestione	-	5	122.384	5	10.710
Redditi degli investimenti al netto della quota trasferita al conto non tecnico (*)	+	6	536.690	6	31.626
<b>Risultato del lavoro diretto al lordo delle cessioni in riassicurazione (+ o -)</b>	<b>A</b>	<b>7</b>	<b>(11.149)</b>	<b>7</b>	<b>481</b>
<b>Risultato della riassicurazione passiva (+ o -)</b>	<b>B</b>	<b>8</b>	<b>(401)</b>	<b>8</b>	
<b>Risultato netto del lavoro indiretto (+ o -)</b>	<b>C</b>	<b>9</b>	<b>32</b>	<b>9</b>	
<b>Risultato del conto tecnico (+ o -)</b>	<b>(A + B + C)</b>	<b>10</b>	<b>(11.519)</b>	<b>10</b>	<b>481</b>

		Codice ramo IV Malattia (denominazione)	Codice ramo V Capitalizzazione (denominazione)	Codice ramo VI Fondi pensione (denominazione)	
<b>Lavoro diretto al lordo delle cessioni in riassicurazione</b>					
Premi contabilizzati	+	1	5.685	1	704.059
Oneri relativi ai sinistri	-	2	52	2	1.409.533
Variazione delle riserve matematiche e delle riserve tecniche diverse (+ o -)	-	3	1.554	3	80.673
Saldo delle altre partite tecniche (+ o -)	+	4	23	4	(5.791)
Spese di gestione	-	5	1.549	5	7.178
Redditi degli investimenti al netto della quota trasferita al conto non tecnico (*)	+	6	75	6	121.469
<b>Risultato del lavoro diretto al lordo delle cessioni in riassicurazione (+ o -)</b>	<b>A</b>	<b>7</b>	<b>3.628</b>	<b>7</b>	<b>(15.610)</b>
<b>Risultato della riassicurazione passiva (+ o -)</b>	<b>B</b>	<b>8</b>	<b>(1.111)</b>	<b>8</b>	
<b>Risultato netto del lavoro indiretto (+ o -)</b>	<b>C</b>	<b>9</b>		<b>9</b>	
<b>Risultato del conto tecnico (+ o -)</b>	<b>(A + B + C)</b>	<b>10</b>	<b>2.517</b>	<b>10</b>	<b>(15.610)</b>

(\*) Somma algebrica delle poste relative al ramo ed al portafoglio italiano ricomprese nelle voci II,2, II,3, II,9, II,10 e II,12 del Conto Economico.

## 4 Allegati alla Nota Integrativa

Allegato 26

### Prospetto di sintesi del conto tecnico riepilogativo di tutti i rami vita - Portafoglio italiano

	Rischi delle assicurazioni dirette		Rischi delle assicurazioni indirette		Rischi conservati					
	Rischi diretti	Rischi ceduti	Rischi assunti	Rischi retroceduti	Totale					
	1	2	3	4	5 = 1 - 2 + 3 - 4					
Premi contabilizzati	+ 1	3.098.538	11	5.701	21	63	31	B	41	3.092.992
Oneri relativi ai sinistri	- 2	3.731.485	12	14.965	22	495	32		42	3.716.942
Variazione delle riserve matematiche e delle riserve tecniche diverse (+ o -)	- 3	(31.651)	13	(10.058)	23	(1.347)	33	(899)	43	(22.041)
Saldo delle altre partite tecniche (+ o -)	+ 4	(16.675)	14	1.079	24	(612)	34	(537)	44	(17.829)
Spese di gestione	- 5	144.438	15	361	25	9	35	1	45	144.085
Redditi degli investimenti al netto della quota trasferita al conto non tecnico (*)	+ 6	753.847			26	33			46	753.880
<b>Risultato del conto tecnico (+ o -)</b>	<b>7</b>	<b>(8.463)</b>	<b>17</b>	<b>1.512</b>	<b>27</b>	<b>327</b>	<b>37</b>	<b>295</b>	<b>47</b>	<b>(9.943)</b>

(\*) Somma algebrica delle poste relative al portafoglio italiano ricomprese nelle voci II.2, II.3, II.9, II.10 e II.12 del Conto Economico.

Allegato 29

### Prospetto di sintesi relativo ai conti tecnici danni e vita - portafoglio estero

#### Sezione I: Assicurazioni danni

		Totale rami
<b>Lavoro diretto al lordo delle cessioni in riassicurazione</b>		
Premi contabilizzati	+ 1	
Variazione della riserva premi (+ o -)	- 2	
Oneri relativi ai sinistri	- 3	
Variazione delle riserve tecniche diverse (+ o -)	- 4	
Saldo delle altre partite tecniche (+ o -)	+ 5	
Spese di gestione	- 6	
Saldo tecnico del lavoro diretto (+ o -)	A	7
Risultato della riassicurazione passiva (+ o -)	B	8
<b>Risultato netto del lavoro indiretto (+ o -)</b>	C	9
Variazione della riserva di perequazione (+ o -)	D	10
Quota dell'utile degli investimenti trasferita dal conto non tecnico	E	11
<b>Risultato del conto tecnico (+ o -)</b>	<b>(A + B + C - D + E)</b>	<b>12</b>
		<b>387</b>
		<b>(19)</b>
		<b>825</b>
		<b>1.231</b>

#### Sezione II: Assicurazioni vita

		Totale rami
<b>Lavoro diretto al lordo delle cessioni in riassicurazione</b>		
Premi contabilizzati	+ 1	
Oneri relativi ai sinistri	- 2	
Variazione delle riserve matematiche e delle riserve tecniche diverse (+ o -)	- 3	
Saldo delle altre partite tecniche (+ o -)	+ 4	
Spese di gestione	- 5	
Redditi degli investimenti al netto della quota trasferita al conto non tecnico (1)	+ 6	
<b>Risultato dal lavoro diretto al lordo delle cessioni in riassicurazione (+ o -)</b>	<b>A</b>	<b>7</b>
<b>Risultato della riassicurazione passiva (+ o -)</b>	<b>B</b>	<b>8</b>
<b>Risultato netto del lavoro indiretto (+ o -)</b>	<b>C</b>	<b>9</b>
<b>Risultato del conto tecnico (+ o -)</b>	<b>(A + B + C)</b>	<b>10</b>
		<b>17</b>
		<b>17</b>

(1) Somma algebrica delle poste relative al portafoglio estero ricomprese nelle voci II.2, II.3, II.9, II.10 e II.12 del Conto Economico.

## Rapporti con imprese del gruppo e altre partecipate

I: Proventi	Controllanti		Controllate		Consociate		Collegate		Altre		Totale	
<b>Proventi da investimenti</b>												
Proventi da terreni e fabbricati	1	263	2	7.502	3		4		5	4.388	6	12.153
Dividendi e altri proventi da azioni e quote	7		8	108.264	9	1.726	10		11	625	12	110.615
Proventi su obbligazioni	13		14		15		16	5.479	17	1.158	18	6.637
Interessi su finanziamenti	19	8.291	20	1.816	21	1.814	22		23		24	11.920
Proventi su altri investimenti finanziari	25		26		27		28		29		30	
Interessi su depositi presso imprese cedenti	31		32	50	33		34		35		36	51
<b>Totale</b>	37	8.554	38	117.632	39	3.540	40	5.479	41	6.171	42	141.376
<b>Proventi e plusvalenze non realizzate su investimenti a beneficio di assicurati i quali ne sopportano il rischio e derivanti dalla gestione dei fondi pensione</b>	43		44		45		46		47		48	
<b>Altri proventi</b>												
Interessi su crediti	49		50	1	51		52		53	7	54	8
Recupero di spese e oneri amministrativi	55	4.512	56	38.437	57	2.537	58		59	702	60	46.200
Altri proventi e recuperi	61		62	15.383	63	83	64	103	65	2.697	66	19.266
<b>Totale</b>	67	4.512	68	54.821	69	2.620	70	114	71	3.407	72	65.475
<b>Profitti sul realizzo degli investimenti (*)</b>	73		74		75		76		77	38	78	38
Proventi straordinari	79	8	80	33	81		82		83		84	41
<b>TOTALE GENERALE</b>	85	13.074	86	172.486	87	6.160	88	5.593	89	9.616	90	206.929

II: Oneri	Controllanti		Controllate		Consociate		Collegate		Altre		Totale	
<b>Oneri di gestione degli investimenti e</b>												
<b>Interessi passivi:</b>												
<b>Oneri inerenti agli investimenti</b>	91		92	887	93		94		95	36.338	96	37.225
Interessi su passività subordinate	97		98		99		100		101		102	
Interessi su depositi ricevuti da riassicuratori	103		104	36	105		106		107		108	36
Interessi su debiti derivanti da operazioni di assicurazione diretta	109		110		111		112		113		114	
Interessi su debiti derivanti da operazioni di riassicurazione	115		116		117		118		119		120	
Interessi su debiti verso banche e istituti finanziari	121		122		123		124		125		126	
Interessi su debiti con garanzia reale	127		128	3	129		130		131	32	132	35
Interessi su altri debiti	133		134		135		136		137	145	138	145
Perdite su crediti	139		140	5.135	141		142		143		144	5.135
Oneri amministrativi e spese per conto terzi	145		146	1	147		148		149		150	1
Oneri diversi	151	70	152	887	153		154		155	894	156	1.850
<b>Totale</b>	157	70	158	6.949	159		160		161	37.409	162	44.427
<b>Oneri e minusvalenze non realizzate su investimenti a beneficio di assicurati i quali ne sopportano il rischio e derivanti dalla gestione dei fondi pensione</b>	163		164		165		166		167	355	168	355
<b>Perdite sul realizzo degli investimenti (*)</b>	169		170	38	171		172		173	1	174	40
Oneri straordinari	175		176	10.006	177		178		179		180	10.006
<b>TOTALE GENERALE</b>	181	70	182	16.993	183		184		185	37.765	186	54.828

(\*) Con riferimento alla controparte nell'operazione

## 4 Allegati alla Nota Integrativa

Allegato 31

### Prospetto riepilogativo dei premi contabilizzati del lavoro diretto

	Gestione danni		Gestione vita		Totale	
	Stabilimento	L.P.S.	Stabilimento	L.P.S.	Stabilimento	L.P.S.
Premi contabilizzati:						
in Italia	1 6.750.703	5	11 3.096.863	15	21 9.847.566	25
in altri Stati dell'Unione Europea	2	6 9.459	12	16 390	22	26 9.850
in Stati terzi	3	7 11.555	13	17 1385	23	27 12.940
<b>Totale</b>	<b>4 6.750.703</b>	<b>8 21.015</b>	<b>14 3.096.863</b>	<b>18 1.775</b>	<b>24 9.847.566</b>	<b>28 22.790</b>

Prospetto degli oneri relativi al personale, amministratori e sindaci

I: Spese per il personale		Gestione danni		Gestione vita		Totale
<b>Spese per prestazioni di lavoro subordinato:</b>						
Portafoglio italiano:						
- Retribuzioni	1	361.219	31	45.273	61	406.492
- Contributi sociali	2	99.652	32	12.517	62	112.169
- Accantonamento al fondo di trattamento di fine rapporto e obblighi simili	3	26.304	33	3.302	63	29.606
- Spese varie inerenti al personale	4	46.973	34	5.239	64	52.212
<b>Totale</b>	<b>5</b>	<b>534.148</b>	<b>35</b>	<b>66.331</b>	<b>65</b>	<b>600.479</b>
Portafoglio estero:						
- Retribuzioni	6		36		65	
- Contributi sociali	7		37		67	
- Spese varie inerenti al personale	8		38		68	
<b>Totale</b>	<b>9</b>		<b>39</b>		<b>69</b>	
<b>Totale complessivo</b>	<b>10</b>	<b>534.148</b>	<b>40</b>	<b>66.331</b>	<b>70</b>	<b>600.479</b>
<b>Spese per prestazioni di lavoro autonomo:</b>						
Portafoglio italiano	11	320.471	41	749	71	321.220
Portafoglio estero	12		42		72	
<b>Totale</b>	<b>13</b>	<b>320.471</b>	<b>43</b>	<b>749</b>	<b>73</b>	<b>321.220</b>
<b>Totale spese per prestazioni di lavoro</b>	<b>14</b>	<b>854.619</b>	<b>44</b>	<b>67.080</b>	<b>74</b>	<b>921.699</b>
<b>II: Descrizione delle voci di imputazione</b>						
Oneri di gestione degli investimenti	15	157.339	45	6.757	75	22.497
Oneri relativi ai sinistri	16	474.779	46	3.447	76	478.226
Altre spese di acquisizione	17	144.791	47	17.136	77	161.927
Altre spese di amministrazione	18	186.016	48	36.517	78	222.533
Oneri amministrativi e spese per conto terzi	19	33.293	49	3.224	79	36.516
Altri oneri	20		50		80	
<b>Totale</b>	<b>21</b>	<b>854.619</b>	<b>51</b>	<b>67.080</b>	<b>81</b>	<b>921.699</b>
<b>III: Consistenza media del personale nell'esercizio</b>						<b>Numero</b>
Dirigenti					91	166
Impiegati					92	7.010
Salariati					93	
Altri					94	5
<b>Totale</b>					<b>95</b>	<b>7.181</b>
<b>IV: Amministratori e Sindaci</b>					<b>Numero</b>	<b>Compensi spettanti</b>
Amministratori		96		20	98	2.371
Sindaci		97		3	99	221

## 4 Allegati alla Nota Integrativa

---

I sottoscritti dichiarano che il presente bilancio è conforme alla verità ed alle scritture.

---

I rappresentanti legali della Società (\*)

---

**Il Presidente**

---

Carlo Cimbri

---

(art)


---


(\*) Per le società estere la firma deve essere apposta dal rappresentante generale per l'Italia.

---

(\*\*) Indicare la carica rivestita da chi firma.

---





5

ULTERIORI PROSPETTI  
ALLEGATI ALLA NOTA  
INTEGRATIVA



## 5 Ulteriori prospetti allegati alla Nota Integrativa

### Prospetto di riclassificazione dello Stato patrimoniale al 31 dicembre 2020 e al 31 dicembre 2019

*Importi in migliaia di euro*

	2020	2019
<b>ATTIVO</b>		
Crediti verso soci per capitale sottoscritto non versato		
<b>Attivi immateriali</b>		
Oneri di acquisizione in corso di ammortamento	76.646	77.509
Costi di impianto, avviamento e altri costi pluriennali	655.036	678.355
<b>Totale attivi immateriali</b>	<b>731.682</b>	<b>755.863</b>
<b>Investimenti e disponibilità</b>		
<b>I Terreni e fabbricati</b>	<b>1.240.605</b>	<b>2.010.116</b>
<b>II Investimenti in imprese del gruppo e altre partecipate</b>		
Azioni e quote	3.530.048	3.499.451
Obbligazioni	9.419	10.603
Finanziamenti	773.220	924.576
<b>III Altri investimenti finanziari</b>		
Azioni e quote	568.641	627.725
Quote di fondi comuni di investimento	4.688.527	3.421.579
Obbligazioni	32.267.148	32.177.333
Finanziamenti	20.877	22.174
Quote di investimenti comuni		
Investimenti finanziari diversi	44.977	45.889
<b>IV Depositi presso imprese cedenti</b>	<b>147.658</b>	<b>10.334</b>
<b>V Disponibilità liquide</b>	<b>436.631</b>	<b>393.270</b>
<b>Totale investimenti e disponibilità</b>	<b>43.727.750</b>	<b>43.143.050</b>
<b>Investimenti a beneficio di assicurati rami vita I quali ne sopportano il rischio e derivanti dalla gestione dei fondi pensione</b>		
Relativi a prestazioni connesse con fondi d'investimento e indici di mercato	808.158	679.163
Derivanti dalla gestione dei fondi pensione	4.277.583	4.946.603
<b>Totale</b>	<b>5.085.742</b>	<b>5.625.766</b>
<b>Crediti</b>		
<b>I Derivanti da operazioni di assicurazione diretta e riassicurazione</b>		
Assicurati per premi	602.829	648.523
Intermediari	959.591	875.247
Compagnie di assicurazione e riassicurazione	78.864	155.192
Assicurati e terzi per somma da recuperare	130.010	125.686
<b>II Altri crediti</b>	<b>1.264.572</b>	<b>1.096.424</b>
<b>Totale crediti</b>	<b>3.035.866</b>	<b>2.901.071</b>
<b>Altri elementi dell'attivo</b>		
Attivi materiali e scorte	64.859	70.444
Altre attività	1.611.805	1.617.191
<b>Totale altri elementi dell'attivo</b>	<b>1.676.664</b>	<b>1.687.635</b>
<b>TOTALE ATTIVO</b>	<b>54.257.697</b>	<b>54.113.386</b>

PASSIVO E PATRIMONIO NETTO	2020	2019
<b>Patrimonio netto</b>		
Capitale sociale	2.031.456	2.031.456
Riserve patrimoniali e utili indivisi	3.605.867	3.326.964
Utili (perdite) portati a nuovo		
Utile (perdita) dell'esercizio	814.307	701.237
Riserva negativa per azioni proprie in portafoglio	(734)	(1.847)
<b>Totale patrimonio netto</b>	<b>6.450.896</b>	<b>6.057.810</b>
<b>Passività subordinate</b>	<b>2.551.689</b>	<b>2.131.689</b>
<b>Riserve tecniche, al netto delle quote cadute e retrocedute</b>		
Riserva premi rami Danni	2.948.015	2.786.424
Riserva sinistri rami Danni	9.291.019	9.928.620
Altre riserve rami Danni	89.874	96.616
Riserve matematiche rami Vita	25.015.877	24.520.715
Riserva per somme da pagare rami Vita	496.906	336.983
Altre riserve rami Vita	103.916	104.735
<b>Totale riserve tecniche</b>	<b>37.945.509</b>	<b>37.764.094</b>
<b>Riserve tecniche nette con rischio dell'investimento sopportato dagli assicurati e derivanti dalla gestione dei fondi pensione</b>		
Contratti con prestazioni connesse con fondi d'investimento e indici di mercato	808.158	679.163
Derivanti dalla gestione dei fondi pensione	4.277.583	4.946.603
<b>Totale</b>	<b>5.085.742</b>	<b>5.625.766</b>
<b>Fondi per rischi e oneri</b>		
Fondi per trattamenti di quiescenza ed obblighi simili	1.597	2.032
Fondi per imposte	69.030	95.843
Altri accantonamenti	390.008	390.665
<b>Totale fondi per rischi e oneri</b>	<b>450.636</b>	<b>488.540</b>
<b>Debiti e altre passività</b>		
<b>I Derivanti da operazioni di assicurazione diretta e riassicurazione</b>		
Intermediari	24.599	44.808
Compagnie di assicurazione e riassicurazione conti correnti	62.439	61.144
Compagnie di assicurazione e riassicurazione conti deposito	127.337	145.201
Debiti diversi	23.624	20.329
<b>II Prestiti diversi e altri debiti finanziari</b>	<b>14.704</b>	<b>213.038</b>
<b>III Trattamento di fine rapporto lavoro subordinato</b>	<b>42.116</b>	<b>50.974</b>
<b>IV Altri debiti</b>		
Imposte a carico degli assicurati	151.488	155.930
Oneri tributari diversi	47.993	47.320
Debiti diversi	304.781	373.571
<b>V Altre passività</b>	<b>964.045</b>	<b>933.172</b>
<b>Totale debiti e altre passività</b>	<b>1.763.126</b>	<b>2.045.487</b>
<b>TOTALE PASSIVO E PATRIMONIO NETTO</b>	<b>54.257.697</b>	<b>54.113.386</b>

## 5 Ulteriori prospetti allegati alla Nota Integrativa

Prospetto B

### Rendiconto economico riclassificato

Importi in migliaia di euro

	Esercizio 2020			Esercizio 2019		
	Vita	Danni	Totale	Vita	Danni	Totale
<b>CONTO TECNICO</b>						
Lavoro diretto al lordo delle cessioni in riassicurazione						
(+) Premi contabilizzati	9.098.638	6.771.718	9.870.356	4.079.816	6.989.978	11.069.794
(-) Variazione riserve tecniche e riserve premi	(31.143)	114.617	83.474	910.602	121.391	1.031.993
(-) Oneri relativi ai sinistri	3.731.483	3.661.847	7.393.332	3.910.773	4.441.626	8.352.398
(*) Saldo delle altre partite tecniche	(16.167)	(124.183)	(140.350)	(10.679)	(105.748)	(116.427)
(-) Spese di gestione	144.438	1.991.442	2.135.880	155.906	1.993.589	2.149.495
(+) Redditi netti degli investimenti (1)	753.884	156.260	910.144	1.177.455	200.520	1.377.975
Risultato lordo lavoro diretto	(8.426)	1.035.889	1.027.463	269.312	528.144	797.457
Risultato della riassicurazione passiva	(1.512)	(103.136)	(104.648)	(4.407)	17.038	12.633
Risultato netto del lavoro indiretto	12	3.342	3.354	(48)	(1.581)	(1.630)
Risultato del conto tecnico	(9.926)	936.095	926.169	264.857	543.602	808.460
<b>CONTO NON TECNICO</b>						
(+) Redditi degli investimenti (2)	83.814	66.963	150.777	118.158	76.373	194.530
(+) Altri proventi	5.440	125.869	131.309	18.633	150.547	169.180
(-) Altri oneri	68.998	303.528	372.526	68.199	313.313	381.512
Risultato dell'attività ordinaria	10.330	825.399	835.729	333.449	457.209	790.658
(*) Proventi straordinari	168.470	186.612	355.082	6.513	277.513	284.026
(-) Oneri straordinari	52.597	39.662	92.259	13.050	113.729	126.780
Risultato prima delle imposte	126.203	972.349	1.098.552	326.911	620.992	947.904
(-) Imposte	19.189	265.057	284.246	84.160	162.506	246.666
<b>RISULTATO ECONOMICO NETTO</b>	<b>107.014</b>	<b>707.293</b>	<b>814.307</b>	<b>242.751</b>	<b>458.486</b>	<b>701.237</b>

(1) Per i rami vita sono compresi i redditi al netto della quota trasferita al conto non tecnico.  
Per i rami danni sono compresi i redditi trasferiti dal conto non tecnico.

(2) Per i rami vita sono compresi i redditi trasferiti dal conto tecnico.  
Per i rami danni sono compresi i redditi al netto della quota trasferita al conto tecnico.

Prospetto delle variazioni nei conti del patrimonio netto avvenute durante gli esercizi chiusi al 31 dicembre 2020 e 31 dicembre 2019

Importi in migliaia di euro	Riserve patrimoniali e utili indivisi									Totale
	Capitale sociale	Riserva sovrapp. Emissione	Riserve da rivalutazione	Riserva legale	Riserve statutarie	Riserve azioni controllante	Altre riserve	Risultato di periodo	Riserva Negativa per azioni proprie in portafoglio	
Saldi al 31 dicembre 2018	2.031.456	407.256	96.559	406.291		3.284	2.410.952	412.785	(2.731)	5.765.852
Destinazione risultato esercizio 2018										
- Riserva legale										
- Riserva straordinaria							2.622	(2.622)		
- Dividendo soci								(410.163)		(410.163)
Operatività in azioni proprie									884	884
Operatività in azioni della controllante						(1.576)	1.576			
Risultato dell'esercizio 2019								701.237		701.237
Saldi al 31 dicembre 2019	2.031.456	407.256	96.559	406.291		1.708	2.415.150	701.237	(1.847)	6.057.810
Destinazione risultato esercizio 2019										
- Riserva legale										
- Riserva straordinaria							248.631	(248.631)		
- Dividendo soci								(452.606)		(452.606)
Effetto fusione Pronto Assistenza							30.271			30.271
Operatività in azioni proprie									1.114	1.114
Operatività in azioni della controllante						(919)	919			
Risultato dell'esercizio 2020								814.307		814.307
Saldi al 31 dicembre 2020	2.031.456	407.256	96.559	406.291		789	2.694.971	814.307	(733)	6.450.896

## 5 Ulteriori prospetti allegati alla Nota Integrativa

Prospetto D

### Analisi del patrimonio netto ai sensi dell'Art. 2427, numero 7 bis, C.C.

Importi in migliaia di euro

Natura/descrizione	Importo	Possibilità di utilizzazione	Quota disponibile	Riepilogo utilizzazioni effettuate nei tre precedenti esercizi
<b>Capitale</b>	<b>2.031.456</b>			
<b>Riserve di capitale:</b>	<b>1.672.012</b>		<b>1.671.223</b>	
Riserva da sovrapprezzo azioni	407.256	A,B,C	407.256	
Riserve di rivalutazione D.lgs 185/2008	96.559	A,B,C	96.559	
Riserva avanzo fusione da incorp.La Fondiaria (annullamento)	77.392	A,B,C	77.392	
Riserva avanzo fusione da incorp.La Fondiaria (annullamento) in sospensione	38.697	A,B,C	38.697	
Avanzo di fusione Fonsai (da concambio/annullamento)	1.034.843	A,B,C	1.034.843	
Riserva fusioni 2015	5	A,B,C	5	
Riserva sovrapprezzo per alienazione di diritti di opzione non esercitati	5	A,B,C	5	
Riserva conguaglio dividendo	826	A,B,C	826	
Riserva per azioni della società controllante	789	-		
Riserva straordinaria	15.640	A,B,C	15.640	
<b>Riserve di utili:</b>	<b>2.000.130</b>		<b>1.593.839</b>	
Riserva legale	406.291	B		
Riserva straordinaria	929.456	A,B,C	929.456	
Avanzo di fusione Fonsai (da concambio/annullamento)	619.860	A,B,C	619.860	
Riserva fusioni 2015	44.255	A,B,C	44.256	
Riserva fusioni 2015 in sospensione	94	A,B,C	94	
Riserva avanzo fusione da incorp.La Fondiaria (annullamento)	174	A,B,C	174	
Riserva differenza realizzo azioni proprie	(66.275)		(66.275)	
Riserva negativa per azioni proprie	(734)		(734)	
<b>Totale</b>	<b>5.636.589</b>		<b>3.198.053</b>	
Quota non distribubile (2)			76.645	
<b>Residua quota distribubile</b>			<b>3.121.407</b>	

Legenda:

- A: per aumento di capitale
- B: per copertura perdite
- C: per distribuzione ai soci

(2): Comprende la quota destinata a copertura dei costi pluriennali non ammortizzati come previsto dall'art. 16 comma 11 del D.LGS 173/1997

## Rendiconto finanziario al 31 dicembre 2020

Importi in migliaia di euro

	31/12/2020	31/12/2019
<b>FONDI DI FINANZIAMENTO</b>		
<b>LIQUIDITA' GENERATA DALLA GESTIONE</b>		
Risultato dell'esercizio	814.307	701.237
Aumento (decremento) delle riserve	(358.509)	503.096
riserve premi e altre riserve tecniche danni	164.850	117.790
riserve sinistri tecniche danni	(637.601)	(500.860)
riserve tecniche vita	114.242	686.166
Aumento (decremento) fondi	(21.239)	266.035
Fondi ammortamento	15.523	183.212
Fondi per rischi e oneri	(36.762)	82.823
Investimenti	1.747.765	465.503
Rettifiche di valore obbl. e altri titoli a reddito fisso	22.519	10.656
Rettifiche di valore partecipazioni e quote	147.335	85.182
Decremento investimenti in obbl. e altri titoli a reddito fisso		235.803
Decremento investimenti in azioni e quote		6.479
Decremento investimenti in immobili	885.233	127.384
Decremento investimenti classe D	540.024	
Decremento finanziamenti	152.654	
(Aumento) decremento variazione dei crediti e altre attività al netto dei debiti e altre passività	(396.899)	221.026
Aumento (decremento) delle passività subordinate	420.000	(80.000)
Aumento (decremento) dei depositi ricevuti dai riassicuratori	(17.864)	(18.599)
Decremento depositi presso enti creditizi	5.406	
Decremento altri impieghi		
<b>ALTRE FONTI DI FINANZIAMENTO</b>		
Effetto fusione Pronto Assistenza	30.271	
<b>TOTALE FONTI</b>	<b>2.223.277</b>	<b>2.058.299</b>
<b>IMPIEGHI DI LIQUIDITA'</b>		
Investimenti	1.496.945	1.753.112
Incremento investimenti in obbl. e altri titoli a reddito fisso	93.718	
Incremento investimenti in azioni e quote	1.377.192	
Incremento investimenti in immobili		
Riprese di valore obbl. e altri titoli a reddito fisso	17.432	158.249
Riprese di valore partecipazioni e quote	8.603	68.962
Incremento investimenti classe D		1.042.827
Incremento finanziamenti		483.074
Aumento depositi presso enti creditizi		19.456
Altri impieghi di liquidità	230.365	67.148
Dividendi distribuiti	452.606	410.163
<b>TOTALE IMPIEGHI</b>	<b>2.179.916</b>	<b>2.249.879</b>
Aumento (decremento) disponibilità presso banche e cassa	43.361	(191.580)
<b>TOTALE</b>	<b>2.223.277</b>	<b>2.058.299</b>
Conti bancari attivi/disponibilità di cassa inizio esercizio	393.270	584.850
Conti bancari attivi/disponibilità di cassa fine periodo	436.631	393.270

## 5 Ulteriori prospetti allegati alla Nota Integrativa

Prospetto F

### Prospetto riassuntivo delle rivalutazioni

Importi in migliaia di euro

	Beni immobili destinati all'esercizio dell'impresa	Beni immobili ad uso di terzi	Altri immobili	Totale
Legge 74/1952	2.596	1.397		3.993
Legge 823/1973	728	92		820
Legge 576/1975	353	469		822
Legge 295/1978 e succ. mod.	1.096	662	2	1.760
Legge 72/1983	1.807	767		2.574
Legge 413/1991	3.915	3.118		7.033
D.L. 185/2008	39.120	21.338		60.458
<b>Totale</b>	<b>49.615</b>	<b>27.843</b>	<b>2</b>	<b>77.460 (*)</b>

(\*) al netto delle quote di ammortamento.

**Prospetto delle variazioni delle immobilizzazioni materiali e immateriali***Importi in migliaia di euro*

ATTIVI MATERIALI	2019	Incrementi	Decrementi	2020
Mobili e macchine d'ufficio	45.980	15.709	19.277	42.412
Automezzi				
Impianti e attrezzature	20.170	6.288	8.314	18.144
Scorte e beni diversi	4.293	11		4.304
<b>Totale attivi materiali</b>	<b>70.443</b>	<b>22.008</b>	<b>27.591</b>	<b>64.860</b>
ATTIVI IMMATERIALI				
Provvigioni di acquisizione	77.509	30.643	31.506	76.646
Altre spese di acquisizione				
Costi di impianto e di ampliamento	2		2	
Avviamento	438.699		55.071	383.628
Altri costi pluriennali	239.654	85.643	53.890	271.407
<b>Totale attivi immateriali</b>	<b>755.864</b>	<b>116.286</b>	<b>140.469</b>	<b>731.681</b>





## 5 Ulteriori prospetti allegati alla Nota Integrativa

### Obbligazioni subordinate


Gli attivi che presentano clausole di subordinazione sono indicati in funzione del livello di subordinazione in ambito internazionale con riferimento al settore in cui opera l'ente emittente.

Valori in migliaia di euro

Ente Emittente	Valuta	Valore carico al 31/12/20	Tasso di Interesse	Scadenza	Rimborso anticipato	Livello di subordinazione
ABANCA CORPORACION BANCARIA SA	EUR	1.206	FIX TO CMS	07/04/2030	SI	TIER 2
ABERTIS INFRASTRUCTURAS FINANCE BV	EUR	12.500	FIX TO CMS	PERPETUAL	SI	ALTRE CLAUSOLE
ABN AMRO BANK NV	EUR	59.861	FIX TO CMS	18/01/2028	SI	TIER 2
ABN AMRO BANK NV	EUR	24.000	FIX TO CMS	PERPETUAL	SI	TIER 1
ABN AMRO BANK NV	EUR	16.064	FIX TO CMS	24/09/2039	SI	TIER 2
ACHMEA B.V.	EUR	24.000	FIX TO CMS	PERPETUAL	SI	TIER 1
ACHMEA B.V.	EUR	44.370	FIX TO FLOATER	PERPETUAL	SI	TIER 2
ACHMEA B.V.	EUR	30.094	FIX TO CMS	PERPETUAL	SI	TIER 1
AEGON NV	EUR	51.336	FIX TO FLOATER	25/04/2044	SI	TIER 2
AEGON NV	EUR	35.390	FIX TO FLOATER	02/07/2049	SI	TIER 2
AGEAS - EX FORTIS	EUR	89.236	FIX TO CMS	30/06/2047	SI	TIER 2
AGEAS INSURANCE SA/NV	EUR	11.237	FIX TO CMS	19/11/2029	SI	TIER 2
AIB GROUP PLC	EUR	19.991	FIX TO CMS	30/05/2031	SI	TIER 2
AIB GROUP PLC	EUR	45.750	FIX TO CMS	PERPETUAL	SI	TIER 1
AIB GROUP PLC	EUR	33.295	FIX TO CMS	05/10/2028	SI	ALTRE CLAUSOLE
AKELIUS RESIDENTIAL PROPERTY AB	EUR	2.693	FIX TO FLOATER	08/07/2041	SI	TIER 2
ALLIANZ FINANCE II BV	EUR	16.185	FISSO	PERPETUAL	SI	TIER 2
ALLIANZ SE	EUR	5.705	FIX TO CMS	PERPETUAL	SI	TIER 1
ALLIANZ SE	EUR	34.801	FIX TO CMS	PERPETUAL	SI	TIER 2
ALLIANZ SE	EUR	26.202	FIX TO FLOATER	06/07/2047	SI	TIER 2
ALLIANZ SE	EUR	7.731	FIX TO FLOATER	25/09/2049	SI	TIER 2
ALLIANZ SE	EUR	20.443	FIX TO CMS	06/09/2073	SI	ALTRE CLAUSOLE
AMERICA MOVIL SAB DE CV	EUR	9.983	FIX TO FLOATER	01/10/2046	SI	TIER 2
ARGENTUM (ZURICH INS)	EUR	58.320	FIX TO FLOATER	PERPETUAL	SI	TIER 2
ARGENTUM NETHERLANDS BV SWISS LIFE	EUR	20.779	FIX TO CMS	PERPETUAL	SI	ALTRE CLAUSOLE
AROUNDTOWN SA	EUR	8.917	FIX TO CMS	02/05/2049	SI	TIER 2
ASR NEDERLAND NV	EUR	5.126	FIX TO CMS	29/09/2045	SI	TIER 2
ASR NEDERLAND NV	EUR	43.878	FIX TO CMS	PERPETUAL	SI	TIER 1
ASR NEDERLAND NV	EUR	25.472	FIX TO CMS	PERPETUAL	SI	TIER 2
ASR NEDERLAND NV	EUR	6.530	FIX TO CMS	PERPETUAL	SI	ALTRE CLAUSOLE
AT SECURITIES BV	EUR	16.030	FIX TO CMS	PERPETUAL	SI	ALTRE CLAUSOLE
AT&T INC	EUR	20.033	FIX TO CMS	PERPETUAL	SI	ALTRE CLAUSOLE
ATF NETHERLANDS BV	EUR	11.021	FIX TO CMS	03/05/2055	SI	TIER 2
AVIVA PLC	EUR	61.958	FIX TO CMS	03/07/2044	SI	TIER 2
AVIVA PLC	EUR	36.691	FIX TO FLOATER	04/12/2045	SI	TIER 2
AVIVA PLC	EUR	80.057	FIX TO CMS	PERPETUAL	SI	TIER 2
AXA SA	EUR	26.199	FIX TO FLOATER	06/07/2047	SI	TIER 2
AXA SA	EUR	48.527	FIX TO FLOATER	28/05/2049	SI	TIER 2
AXA SA	EUR	39.998	FISSO	10/02/2027	NO	TIER 2
BANCO BILBAO VIZCAYA ARGENTARIA SA	EUR	35.046	FISSO	14/01/2027	NO	SR NO PREFERRED
BANCO BILBAO VIZCAYA ARGENTARIA SA	EUR	5.717	FIX TO CMS	16/01/2030	SI	TIER 2
BANCO BILBAO VIZCAYA ARGENTARIA SA	EUR	11.288	FIX TO CMS	22/02/2029	SI	TIER 2
BANCO BILBAO VIZCAYA ARGENTARIA SA	EUR	78.275	FIX TO CMS	PERPETUAL	SI	TIER 1
BANCO BILBAO VIZCAYA ARGENTARIA SA	EUR	5.966	FISSO	18/02/2025	NO	SR NO PREFERRED
BANCO BPM SPA	EUR	10.089	FISSO	31/05/2021	NO	TIER 2
BANCO BPM SPA	EUR	30.000	FIX TO CMS	01/10/2029	SI	TIER 2
BANCO BPM SPA	EUR	13.726	FIX TO CMS	21/09/2027	SI	TIER 2
BANCO BPM SPA	EUR	10.564	FIX TO CMS	07/12/2027	SI	TIER 2
BANCO COMERCIAL PORTUGUES SA	EUR	22.294	FIX TO CMS	27/03/2030	SI	TIER 2
BANCO COMERCIAL PORTUGUES SA	EUR	4.637	FISSO	06/05/2026	NO	TIER 2
BANCO DE SABADELL SA	EUR					

Valori in migliaia di euro

Ente Emittente	Valuta	Valore carico al 31/12/20	Tasso di interesse	Scadenza	Rimborso anticipato	Livello di subordinazione
BANCO DE SABADELL SA	EUR	12.134	FISSO	10/05/2024	NO	SR NO PREFERRED
BANCO DE SABADELL SA	EUR	5.250	FIX TO CMS	12/12/2028	SI	TIER 2
BANCO DE SABADELL SA	EUR	21.074	FIX TO CMS	17/01/2030	SI	TIER 2
BANCO DE SABADELL SA	EUR	19.462	FIX TO CMS	PERPETUAL	SI	TIER 1
BANCO SANTANDER SA	EUR	19.471	FISSO	04/02/2027	NO	SR NO PREFERRED
BANCO SANTANDER SA	EUR	27.407	FISSO	04/04/2026	NO	TIER 2
BANCO SANTANDER SA	EUR	16.366	FISSO	05/01/2026	NO	SR NO PREFERRED
BANCO SANTANDER SA	EUR	18.442	FISSO	08/02/2028	NO	TIER 2
BANCO SANTANDER SA	EUR	5.156	FISSO	17/01/2025	NO	SR NO PREFERRED
BANCO SANTANDER SA	EUR	40.861	FISSO	18/03/2025	NO	TIER 2
BANCO SANTANDER SA	EUR	18.221	FISSO	23/06/2027	NO	SR NO PREFERRED
BANCO SANTANDER SA	EUR	100.159	FIX TO CMS	PERPETUAL	SI	TIER 1
BANK OF IRELAND GROUP PLC	EUR	596	FIX TO CMS	14/10/2029	SI	TIER 2
BANK OF IRELAND GROUP PLC	EUR	30.938	FIX TO CMS	PERPETUAL	SI	TIER 1
BANKIA SA	EUR	955	FISSO	12/11/2026	NO	SR NO PREFERRED
BANKIA SA	EUR	36.624	FIX TO CMS	15/02/2029	SI	TIER 2
BANKIA SA	EUR	15.871	FIX TO CMS	PERPETUAL	SI	TIER 1
BANKINTER SA	EUR	6.547	FIX TO CMS	06/04/2027	SI	TIER 2
BANQUE FEDERATIVE DU CREDIT MUTUEL	EUR	1.779	CMS/CMT	PERPETUAL	SI	TIER 1
BANQUE FEDERATIVE DU CREDIT MUTUEL	EUR	7.443	FISSO	03/06/2030	NO	SR NO PREFERRED
BANQUE FEDERATIVE DU CREDIT MUTUEL	EUR	14.931	FISSO	11/09/2025	NO	TIER 2
BANQUE FEDERATIVE DU CREDIT MUTUEL	EUR	4.005	FISSO	15/03/2029	NO	SR NO PREFERRED
BANQUE FEDERATIVE DU CREDIT MUTUEL	EUR	19.874	FISSO	15/11/2027	NO	TIER 2
BARCLAYS BANK PLC	EUR	2.897	FISSO	30/03/2022	NO	TIER 2
BARCLAYS BANK PLC	EUR	8.650	INDICIZZATO	PERPETUAL	SI	TIER 1
BARCLAYS PLC	EUR	10.968	FIX TO CMS	07/02/2028	SI	TIER 2
BARCLAYS PLC	EUR	38.535	FIX TO CMS	PERPETUAL	SI	TIER 1
BAWAG GROUP AG	EUR	18.481	FIX TO CMS	23/09/2030	SI	TIER 2
BAYER AG	EUR	16.831	FIX TO CMS	01/07/2074	SI	ALTRE CLAUSOLE
BAYER AG	EUR	17.466	FIX TO CMS	02/04/2075	SI	ALTRE CLAUSOLE
BAYER AG	EUR	16.919	FIX TO CMS	12/11/2079	SI	ALTRE CLAUSOLE
BELFIUS BANK SA	EUR	40.086	FISSO	11/05/2026	NO	TIER 2
BELFIUS BANK SA	EUR	28.166	FIX TO CMS	PERPETUAL	SI	TIER 1
BERTELSMANN SE & CO KGAA	EUR	34.521	FIX TO CMS	23/04/2075	SI	ALTRE CLAUSOLE
BHP BILLITON FIN	EUR	200	FIX TO CMS	22/10/2079	SI	ALTRE CLAUSOLE
BNP PARIBAS CARDIF SA	EUR	92.556	FIX TO FLOATER	PERPETUAL	SI	TIER 2
BNP PARIBAS SA	EUR	10.049	FISSO	01/10/2026	NO	TIER 2
BNP PARIBAS SA	EUR	9.834	FISSO	04/09/2026	NO	SR NO PREFERRED
BNP PARIBAS SA	EUR	14.681	FISSO	11/01/2027	NO	TIER 2
BNP PARIBAS SA	EUR	1.948	FISSO	17/02/2025	NO	TIER 2
BNP PARIBAS SA	EUR	5.982	FISSO	27/01/2026	NO	TIER 2
BNP PARIBAS SA	EUR	35.338	FIX TO CMS	14/10/2027	SI	TIER 2
BNP PARIBAS SA	EUR	15.096	FIX TO CMS	20/03/2026	SI	TIER 2
BNP PARIBAS SA	EUR	41.193	FIX TO CMS	PERPETUAL	SI	TIER 1
BNP PARIBAS SA	EUR	23.491	FIX TO FLOATER	01/09/2028	SI	SR NO PREFERRED
BNP PARIBAS SA	EUR	5056	FIX TO FLOATER	15/07/2025	SI	SR NO PREFERRED
BNP PARIBAS SA	EUR	24.495	FIX TO FLOATER	19/02/2028	SI	SR NO PREFERRED
BPCE SA	EUR	15.246	FISSO	25/09/2024	NO	SR NO PREFERRED
BPCE SA	EUR	5.075	FIX TO CMS	08/07/2026	SI	TIER 2
BPCE SA	EUR	49.174	FIX TO CMS	30/11/2027	SI	TIER 2
BPCE SA	EUR	5.036	FIX TO FLOATER	15/09/2027	SI	SR NO PREFERRED
BRITISH TELECOMMUNICATIONS PLC	EUR	14.508	FIX TO CMS	18/08/2080	SI	ALTRE CLAUSOLE
CAIXABANK SA	EUR	10.154	FISSO	01/02/2024	NO	SR NO PREFERRED
CAIXABANK SA	EUR	35.994	FIX TO CMS	15/02/2027	SI	TIER 2
CAIXABANK SA	EUR	14.249	FIX TO CMS	17/04/2030	SI	TIER 2
CAIXABANK SA	EUR	25.478	FIX TO CMS	PERPETUAL	SI	TIER 1
CASINO GUICHARD PERRACHON	EUR	5.527	FIX TO CMS	PERPETUAL	SI	ALTRE CLAUSOLE

 263

## 5 Ulteriori prospetti allegati alla Nota Integrativa

Valori in migliaia di euro

Ente Emittente	Valuta	Valore cartolo al 31/12/20	Tasso di interesse	Scadenza	Rimborso anticipato	Livello di subordinazione
CATTOLICA ASSICURAZIONI	EUR	39.053	FIX TO FLOATER	14/12/2047	SI	TIER 2
CENTRICA PLC	EUR	5.417	FIX TO CMS	10/04/2075	SI	ALTRE CLAUSOLE
CENTRICA PLC	EUR	13.027	FIX TO CMS	10/04/2076	SI	ALTRE CLAUSOLE
CLOVERIE PLC FOR SWISS REINS	EUR	15.571	FIX TO CMS	11/09/2044	SI	TIER 2
CLOVERIE PLC ZURICH INS	EUR	31.944	FISSO	PERPETUAL	SI	TIER 2
CNP ASSURANCES	EUR	1.402	CMS SPREAD	PERPETUAL	SI	TIER 1
CNP ASSURANCES	EUR	12.987	FISSO	05/02/2029	NO	TIER 2
CNP ASSURANCES	EUR	14.937	FISSO	20/10/2022	NO	TIER 3
CNP ASSURANCES	EUR	13.284	FIX TO CMS	05/06/2045	SI	TIER 2
CNP ASSURANCES	EUR	25.513	FIX TO CMS	PERPETUAL	SI	TIER 1
CNP ASSURANCES	EUR	38.286	FIX TO CMS	PERPETUAL	SI	TIER 2
CNP ASSURANCES	EUR	29.051	FIX TO FLOATER	10/06/2047	SI	TIER 2
CNP ASSURANCES	EUR	10.194	FIX TO FLOATER	27/07/2050	SI	TIER 2
CNP ASSURANCES	EUR	4.455	FIX TO FLOATER	30/09/2041	SI	TIER 2
COMMERZBANK AG	EUR	11.590	FISSO	15/03/2021	NO	TIER 2
COMMERZBANK AG	EUR	68.337	FISSO	20/01/2034	NO	SR NO PREFERRED
COMMERZBANK AG	EUR	40.637	FISSO	22/01/2027	NO	SR NO PREFERRED
COMMERZBANK AG	EUR	51.251	FISSO	23/03/2026	NO	TIER 2
COMMERZBANK AG	EUR	13.116	FISSO	30/03/2027	NO	TIER 2
COMMERZBANK AG	EUR	28.148	FIX TO CMS	05/12/2030	SI	TIER 2
COMMERZBANK AG	EUR	13.000	FIX TO CMS	PERPETUAL	SI	TIER 1
COMMERZBANK AG	EUR	74.102	ZERO COUPON	15/09/2021	NO	SR NO PREFERRED
COMMERZBANK AG	EUR	4.451	ZERO COUPON	20/11/2026	NO	SR NO PREFERRED
COMMERZBANK AG	EUR	402	FISSO	09/11/2022	NO	TIER 2
COOPERATIEVE RABOBANK UA	EUR	7.039	FIX TO CMS	26/05/2026	SI	TIER 2
COOPERATIEVE RABOBANK UA	EUR	33.432	FIX TO CMS	PERPETUAL	SI	TIER 1
COOPERATIEVE RABOBANK UA	EUR	10.335	FIX TO FLOATER	05/05/2028	SI	SR NO PREFERRED
CPI PROPERTY GROUP SA	EUR	18.282	FIX TO CMS	PERPETUAL	SI	ALTRE CLAUSOLE
CREDIT AGRICOLE ASSURANCES	EUR	20.304	FIX TO CMS	27/09/2048	SI	TIER 2
CREDIT AGRICOLE ASSURANCES	EUR	9.200	FIX TO CMS	29/01/2048	SI	TIER 2
CREDIT AGRICOLE ASSURANCES	EUR	95.047	FIX TO CMS	PERPETUAL	SI	TIER 2
CREDIT AGRICOLE S.A.	EUR	14.968	FISSO	14/01/2032	NO	SR NO PREFERRED
CREDIT AGRICOLE S.A.	EUR	28.089	FISSO	17/03/2027	NO	TIER 2
CREDIT AGRICOLE S.A.	EUR	45.170	FIX TO CMS	PERPETUAL	SI	TIER 1
CREDIT AGRICOLE S.A.	EUR	5166	FIX TO FLOATER	22/04/2025	SI	SR NO PREFERRED
CREDIT AGRICOLE SA/LONDON	EUR	3.179	FISSO	05/03/2029	NO	SR NO PREFERRED
CREDIT AGRICOLE SA/LONDON	EUR	34.435	FISSO	20/12/2025	NO	SR NO PREFERRED
CREDIT LOGEMENT SA	EUR	21.988	INDICIZZATO	PERPETUAL	SI	TIER 1
CREDIT MUTUEL ARKEA	EUR	19.895	FISSO	09/02/2029	NO	TIER 2
CREDIT MUTUEL ARKEA	EUR	12.959	FISSO	11/03/2031	NO	TIER 2
CREDIT MUTUEL ARKEA	EUR	55.308	FIX TO FLOATER	11/06/2029	SI	SR NO PREFERRED
CREDIT MUTUEL ARKEA	EUR	59.367	FIX TO CMS	PERPETUAL	SI	TIER 1
CREDIT SUISSE GROUP AG	EUR	13.400	FIX TO CMS	15/12/2030	SI	TIER 2
CREDITO EMILIANO HOLDING SPA	EUR	941	FIX TO FLOATER	25/10/2025	SI	SR NO PREFERRED
CREDITO EMILIANO SPA	EUR	941	FIX TO FLOATER	25/10/2025	SI	SR NO PREFERRED
DANSKE BANK	EUR	4.851	FISSO	22/05/2023	NO	SR NO PREFERRED
DANSKE BANK	EUR	1.997	FISSO	24/05/2022	NO	SR NO PREFERRED
DANSKE BANK	EUR	4.976	FIX TO CMS	12/02/2030	SI	TIER 2
DANSKE BANK	EUR	9.953	FIX TO CMS	21/06/2029	SI	TIER 2
DANSKE BANK	EUR	14.639	FIX TO CMS	27/08/2025	SI	SR NO PREFERRED
DANSKE BANK	EUR	30.381	FIX TO CMS	PERPETUAL	SI	TIER 1
DANSKE BANK	EUR	9.649	FISSO	01/04/2025	NO	TIER 2
DEUTSCHE BANK AG	EUR	64.114	FISSO	17/02/2025	NO	TIER 2
DEUTSCHE BANK AG	EUR	276	FISSO	19/12/2023	NO	SR NO PREFERRED
DEUTSCHE BANK AG	EUR	21.941	FISSO	20/01/2027	NO	SR NO PREFERRED
DEUTSCHE BANK AG	EUR	18.220	FIX TO CMS	24/05/2028	SI	TIER 2
DEUTSCHE BANK AG	EUR	49.912	FIX TO CMS	PERPETUAL	SI	TIER 1
DEUTSCHE BANK AG	EUR	3.484	FIX TO FLOATER	19/11/2025	SI	SR NO PREFERRED

Valori in migliaia di euro

Ente Emittente	Valuta	Valore carico al 31/12/20	Tasso di interesse	Scadenza	Rimborso anticipato	Livello di subordinazione
DEUTSCHE BANK AG	EUR	25.199	ZERO COUPON	15/10/2026	NO	SR NO PREFERRED
DEUTSCHE BANK AG	EUR	19.633	ZERO COUPON	20/01/2032	NO	SR NO PREFERRED
DEUTSCHE BANK AG LONDON	EUR	84.826	INDICIZZATO	01/02/2033	NO	SR NO PREFERRED
DEUTSCHE BANK AG LONDON	EUR	4.989	INDICIZZATO	28/01/2022	NO	SR NO PREFERRED
DEUTSCHE PFANDBRIEFBANK AG	EUR	2.021	FIX TO CMS	28/06/2027	SI	TIER 2
DIRECT LINE INSURANCE GROUP PLC	EUR	8.898	FIX TO CMS	PERPETUAL	SI	TIER 1
DNB NOR BANK ASA	EUR	16.349	FIX TO CMS	PERPETUAL	SI	TIER 1
ELECTRICITE DE FRANCE SA	EUR	108.178	FIX TO CMS	PERPETUAL	SI	ALTRE CLAUSOLE
ELIA GROUP SA/NV	EUR	18.021	FIX TO CMS	PERPETUAL	SI	ALTRE CLAUSOLE
ELM BV (HELVETIA SCHWEIZ)	EUR	9.907	FIX TO FLOATER	29/09/2047	SI	TIER 2
ELMBV (SWISS LIFE)	EUR	9.976	FIX TO FLOATER	PERPETUAL	SI	TIER 2
ENBW ENERGIE BADEN-WUERTTEMBERG AG	EUR	24.829	FIX TO CMS	02/04/2076	SI	ALTRE CLAUSOLE
ENBW ENERGIE BADEN-WUERTTEMBERG AG	EUR	4.068	FIX TO CMS	05/04/2077	SI	ALTRE CLAUSOLE
ENBW ENERGIE BADEN-WUERTTEMBERG AG	EUR	24.826	FIX TO CMS	29/06/2080	SI	ALTRE CLAUSOLE
ENEL SPA	EUR	8.157	FIX TO CMS	24/05/2080	SI	ALTRE CLAUSOLE
ENEL SPA	EUR	33.563	FIX TO CMS	24/11/2081	SI	ALTRE CLAUSOLE
ENERGIAS DE PORTUGAL	EUR	21.895	FIX TO CMS	30/04/2079	SI	ALTRE CLAUSOLE
ENGIE SA	EUR	9.719	FIX TO CMS	PERPETUAL	SI	ALTRE CLAUSOLE
ENI SPA	EUR	2.244	FIX TO CMS	PERPETUAL	SI	ALTRE CLAUSOLE
ERSTE GROUP BANK AG	EUR	10.113	FIX TO CMS	PERPETUAL	SI	TIER 1
FERROVIAL NETHERLANDS BV	EUR	17.479	FIX TO CMS	PERPETUAL	SI	ALTRE CLAUSOLE
GAS NATURAL FENOSA FINANCE BV	EUR	66.283	FIX TO CMS	PERPETUAL	SI	ALTRE CLAUSOLE
GENERALI SPA	EUR	22.094	FISSO	04/05/2026	NO	TIER 2
GENERALI SPA	EUR	32.795	FIX TO FLOATER	08/06/2048	SI	TIER 2
GENERALI SPA	EUR	26.900	FIX TO FLOATER	10/07/2042	SI	TIER 2
GENERALI SPA	EUR	16.357	FIX TO FLOATER	27/10/2047	SI	TIER 2
GENERALI SPA	EUR	136.588	FIX TO FLOATER	PERPETUAL	SI	TIER 1
GROUPAMA SA	EUR	43.300	FISSO	23/01/2027	NO	TIER 2
GROUPAMA SA	EUR	52.625	FISSO	24/09/2028	NO	TIER 2
GROUPAMA SA	EUR	6.454	FIX TO FLOATER	PERPETUAL	SI	TIER 2
HAMBURG COMMERCIAL BANK AG	EUR	1.004	FISSO	23/11/2023	SI	SR NO PREFERRED
HANNOVER RUECKVERSICHERU-REG	EUR	4.951	FIX TO FLOATER	09/10/2039	SI	TIER 2
HANNOVER RUECKVERSICHERU-REG	EUR	38.108	FIX TO FLOATER	PERPETUAL	SI	TIER 2
HOLCIM FINANCE LUX	EUR	1.006	FIX TO CMS	PERPETUAL	SI	ALTRE CLAUSOLE
HSBC HOLDINGS PLC	EUR	50.226	FISSO	30/06/2025	NO	TIER 2
HSBC HOLDINGS PLC	EUR	102.865	FIX TO CMS	PERPETUAL	SI	TIER 1
IBERCAJA BANCO SA	EUR	17.124	FIX TO CMS	23/07/2030	SI	TIER 2
IBERDROLA INTERNATIONAL BV	EUR	17.970	FIX TO CMS	PERPETUAL	SI	ALTRE CLAUSOLE
IKB DEUTSCHE INDUSTRIEBK	EUR	11.805	FIX TO CMS	31/01/2028	SI	TIER 2
ING GROEP NV	EUR	37.967	FIX TO CMS	15/02/2029	SI	TIER 2
ING GROEP NV	EUR	519	FIX TO CMS	26/05/2031	SI	TIER 2
ING GROEP NV	EUR	15.769	FIX TO CMS	PERPETUAL	SI	TIER 1
INTESA SANPAOLO SPA	EUR	288	FISSO	13/09/2023	NO	TIER 2
INTESA SANPAOLO SPA	EUR	31.562	FIX TO CMS	PERPETUAL	SI	TIER 1
INTESA SANPAOLO VITA SPA	EUR	707	FIX TO FLOATER	PERPETUAL	SI	TIER 1
KBC GROEP NV	EUR	19.482	FIX TO CMS	11/03/2027	SI	TIER 2
KBC GROEP NV	EUR	56.566	FIX TO CMS	PERPETUAL	SI	TIER 1
KONINKLIJKE KPN NV	EUR	11.559	FIX TO CMS	PERPETUAL	SI	ALTRE CLAUSOLE

Valori in migliaia di euro

Ente Emittente	Valuta	Valore carico al 31/12/20	Tasso di interesse	Scadenza	Rimborso anticipato	Livello di subordinazione
LA BANQUE POSTALE SA	EUR	12.843	FISSO	09/06/2028	NO	TIER 2
LA BANQUE POSTALE SA	EUR	18.003	FIX TO CMS	19/11/2027	SI	TIER 2
LA BANQUE POSTALE SA	EUR	23.590	FIX TO CMS	PERPETUAL	SI	TIER 1
LA MONDIALE SAM	EUR	3.015	FISSO	20/04/2026	SI	TIER 2
LA MONDIALE SAM	EUR	4.854	FISSO	23/06/2031	SI	TIER 2
LA MONDIALE SAM	EUR	9.527	FIX TO CMS	PERPETUAL	SI	TIER 1
LA MONDIALE SAM	EUR	57.597	FIX TO CMS	PERPETUAL	SI	TIER 2
LA MONDIALE SAM	EUR	2.836	INDICIZZATO	PERPETUAL	SI	TIER 1
LA POSTE SA	EUR	28.446	FIX TO CMS	PERPETUAL	SI	ALTRE CLAUSOLE
LANDESBANK BADEN-WUERTTEMBERG	EUR	15.969	FISSO	28/09/2026	NO	TIER 2
LANDESBANK BADEN-WUERTTEMBERG	EUR	2.970	FIX TO CMS	PERPETUAL	SI	TIER 1
LEGAL & GENERAL GROUP	EUR	10.187	FIX TO CMS	21/03/2047	SI	TIER 2
LEGAL & GENERAL GROUP	EUR	20.382	FIX TO CMS	27/10/2045	SI	TIER 2
M&G PLC	EUR	25.483	FIX TO CMS	20/07/2055	SI	TIER 2
MAPFRE SA	EUR	63.401	FIX TO FLOATER	07/09/2048	SI	TIER 2
MAPFRE SA	EUR	19.782	FIX TO FLOATER	31/03/2047	SI	TIER 2
MEDIOBANCA SPA	EUR	22.723	FISSO	23/04/2025	NO	SR NO PREFERRED
MEDIOBANCA SPA	EUR	9.975	FIX TO CMS	23/11/2030	SI	TIER 2
MEDIOBANCA SPA	EUR	597.690	FIX TO FLOATER	21/07/2027	SI	TIER 1
MERCK KGAA	EUR	15.863	FIX TO CMS	25/06/2079	SI	ALTRE CLAUSOLE
mitsubishi UFJ INVESTOR S&B LUX SA	EUR	37.926	INDICIZZATO	15/12/2050	NO	TIER 1
mitsubishi UFJ INVESTOR S&B LUX SA	EUR	653	INDICIZZATO	30/12/2099	NO	TIER 1
MONTE PASCHI SIENA SPA	EUR	8.000	FISSO	23/07/2029	NO	TIER 2
MONTE PASCHI SIENA SPA	EUR	13.000	FIX TO CMS	10/09/2030	SI	TIER 2
MONTE PASCHI SIENA SPA	EUR	23.631	FIX TO CMS	18/01/2028	SI	TIER 2
MONTE PASCHI SIENA SPA	EUR	6.959	FIX TO FLOATER	26/05/2042	SI	TIER 2
MUNICH RE	EUR	21.815	FIX TO FLOATER	26/05/2049	SI	TIER 2
NATIONWIDE BUILDING SOCIETY	EUR	1.460	FIX TO CMS	25/07/2029	SI	TIER 2
NATIXIS	EUR	12.000	CMS/CMT	PERPETUAL	SI	TIER 1
NGG FINANCE PLC	EUR	25.810	FIX TO CMS	05/09/2082	SI	ALTRE CLAUSOLE
NN GROUP NV	EUR	15.461	FIX TO FLOATER	08/04/2044	SI	TIER 2
NN GROUP NV	EUR	45.189	FIX TO FLOATER	PERPETUAL	SI	TIER 2
NORDEA BANK ABP	EUR	53.920	FIX TO CMS	PERPETUAL	SI	TIER 1
NYKREDIT REALKREDIT AS	EUR	10.445	FISSO	20/01/2027	NO	SR NO PREFERRED
NYKREDIT REALKREDIT AS	EUR	1.810	FIX TO CMS	03/06/2036	SI	TIER 2
NYKREDIT REALKREDIT AS	EUR	9.895	FIX TO CMS	17/11/2027	SI	TIER 2
OMV AG	EUR	33.800	FIX TO CMS	PERPETUAL	SI	ALTRE CLAUSOLE
ORANGE SA (EX FRANCE TELECOM)	EUR	35.146	FIX TO CMS	PERPETUAL	SI	ALTRE CLAUSOLE
ORSTED A/S (EX DONG ENERGY)	EUR	3.468	FIX TO CMS	09/12/2150	SI	ALTRE CLAUSOLE
P&V ASSURANCES SCRL	EUR	95.000	FISSO	13/07/2028	NO	TIER 2
PHOENIX GROUP HOLDINGS PLC	EUR	24.098	FISSO	24/01/2029	NO	TIER 2
PRUDENTIAL FINANCIAL INC.	EUR	76	FIX TO FLOATER	15/09/2047	SI	TIER 2
RAIFFEISEN BANK INTERNATIONAL AG	EUR	10.368	FIX TO CMS	PERPETUAL	SI	TIER 1
REPSOL INTERNATIONAL FINANCE BV	EUR	28.340	FIX TO CMS	25/03/2075	SI	ALTRE CLAUSOLE
REPSOL INTERNATIONAL FINANCE BV	EUR	45.611	FIX TO CMS	PERPETUAL	SI	ALTRE CLAUSOLE
SAMPO OYJ	EUR	7.459	FIX TO FLOATER	03/09/2052	SI	TIER 2
SCOR SA	EUR	20.325	FIX TO CMS	08/06/2045	SI	TIER 2
SCOR SA	EUR	16.034	FIX TO CMS	PERPETUAL	SI	TIER 1
SCOR SA	EUR	9.941	FIX TO CMS	PERPETUAL	SI	TIER 2

Valori in migliaia di euro

Ente Emittente	Valuta	Valore carico al 31/12/20	Tasso di interesse	Scadenza	Rimborso anticipato	Livello di subordinazione
SERVIZI ASS. DEL COMMERCIO ESTERO	EUR	48.702	FIX TO CMS	PERPETUAL	SI	TIER 1
SOCIETE GENERALE	EUR	55.473	FISSO	12/06/2030	NO	SR NO PREFERRED
SOCIETE GENERALE	EUR	2.989	FISSO	15/02/2024	NO	SR NO PREFERRED
SOCIETE GENERALE	EUR	19.493	FISSO	27/02/2025	NO	TIER 2
SOCIETE GENERALE	EUR	32.067	FIX TO CMS	16/09/2026	SI	TIER 2
SOCIETE GENERALE	EUR	24.180	FIX TO CMS	PERPETUAL	SI	TIER 1
SOCIETE GENERALE	EUR	10.463	FIX TO FLOATER	22/09/2028	SI	SR NO PREFERRED
SOCIETÈ EUROPEENNE SATELLITE	EUR	44.852	FIX TO CMS	PERPETUAL	SI	ALTRE CLAUSOLE
SOGECAP SA	EUR	110.057	FIX TO CMS	PERPETUAL	SI	TIER 2
SOLVAY SA	EUR	13.222	FIX TO CMS	PERPETUAL	SI	ALTRE CLAUSOLE
STANDARD CHARTERED PLC	EUR	6.495	FISSO	19/11/2024	NO	TIER 2
STANDARD CHARTERED PLC	EUR	28.058	FISSO	23/11/2022	NO	TIER 2
STANDARD CHARTERED PLC	EUR	5.131	FIX TO CMS	09/09/2030	SI	TIER 2
SUPERSTRADA PEDEMONTANA VENETA	EUR	13.800	STEP UP	30/06/2027	NO	ALTRE CLAUSOLE
SVENSKA HANDELSBANKEN AB	EUR	8.135	FIX TO CMS	PERPETUAL	SI	TIER 1
SWEDEBANK AB	EUR	5.038	FISSO	09/10/2024	NO	SR NO PREFERRED
SWEDEBANK AB	EUR	9.779	FIX TO CMS	PERPETUAL	SI	TIER 1
SWISS LIFE AG	EUR	37.030	FIX TO CMS	25/09/2048	SI	TIER 2
SWISS LIFE AG	EUR	191	FIX TO CMS	PERPETUAL	SI	TIER 1
SWISS RE FINANCE UK PLC	EUR	10.080	FIX TO CMS	04/05/2052	SI	TIER 2
SYNERISTIKI INSURANCE CO. INC.	EUR	1.500	INDICIZZATO	PERPETUAL	SI	TIER 1
TALANX AG	EUR	53.897	FIX TO FLOATER	05/12/2047	SI	TIER 2
TELEFONICA EUROPE BV	EUR	115.601	FIX TO CMS	PERPETUAL	SI	ALTRE CLAUSOLE
TOTAL SA	EUR	6.201	FIX TO CMS	PERPETUAL	SI	ALTRE CLAUSOLE
UBS GROUP AG	EUR	52.771	FIX TO CMS	PERPETUAL	SI	TIER 1
UNIBAIL RODAMCO SE	EUR	22.664	FIX TO CMS	PERPETUAL	SI	ALTRE CLAUSOLE
UNICAJA BANCO SA	EUR	593	FIX TO CMS	13/11/2029	SI	TIER 2
UNICREDIT SPA	EUR	17.938	FISSO	20/01/2030	NO	SR NO PREFERRED
UNICREDIT SPA	EUR	70.942	FISSO	31/10/2022	NO	TIER 2
UNICREDIT SPA	EUR	30.249	FIX TO CMS	03/01/2027	SI	TIER 2
UNICREDIT SPA	EUR	23.342	FIX TO CMS	15/01/2032	SI	TIER 2
UNICREDIT SPA	EUR	16.874	FIX TO CMS	19/06/2032	SI	TIER 2
UNICREDIT SPA	EUR	35.000	FIX TO CMS	20/02/2029	SI	TIER 2
UNICREDIT SPA	EUR	170.709	FIX TO CMS	PERPETUAL	SI	TIER 1
UNICREDIT SPA	EUR	16.486	FIX TO FLOATER	20/01/2026	SI	SR NO PREFERRED
UNIONE DI BANCHE ITALIANE SCPA	EUR	9.007	FISSO	12/04/2023	NO	SR NO PREFERRED
UNIONE DI BANCHE ITALIANE SCPA	EUR	60.010	FIX TO CMS	05/05/2025	SI	TIER 2
UNIONE DI BANCHE ITALIANE SCPA	EUR	14.950	FIX TO CMS	12/07/2029	SI	TIER 2
UNIONE DI BANCHE ITALIANE SCPA	EUR	1.208	FIX TO CMS	15/09/2027	SI	TIER 2
UNIONE DI BANCHE ITALIANE SCPA	EUR	7.000	FIX TO CMS	PERPETUAL	SI	TIER 1
VATTENFALL AB	EUR	44.318	FIX TO CMS	19/03/2077	SI	ALTRE CLAUSOLE
VENETO BANCA SPA	EUR	38	CMS SPREAD	01/12/2025	SI	TIER 2
VEOLIA	EUR	999	FIX TO CMS	PERPETUAL	SI	ALTRE CLAUSOLE
VITTORIA ASSICURAZIONI SPA	EUR	30.000	FISSO	11/07/2028	NO	TIER 2
VODAFONE GROUP PLC	EUR	57.072	FIX TO CMS	03/01/2079	SI	ALTRE CLAUSOLE
VODAFONE GROUP PLC	EUR	15.484	FIX TO CMS	27/08/2080	SI	ALTRE CLAUSOLE
VOLKSWAGEN INT.NAL FINANCE NV	EUR	58.830	FIX TO CMS	PERPETUAL	SI	ALTRE CLAUSOLE
XLIT LTD	EUR	19.892	FIX TO FLOATER	29/06/2047	SI	TIER 2
ZURICH FINANCE (IRELAND) DAC	EUR	19.959	FIX TO FLOATER	17/12/2052	SI	TIER 2
<b>Totale</b>		<b>8.089.860</b>				

## 5 Ulteriori prospetti allegati alla Nota Integrativa


### Elenco dei beni immobili

Importi in migliaia di euro

Tipo Immobile (*)	Cod. immobile	Indirizzo	Valore di Bilancio netto 31/12/2019	Acquisti e altri incrementi	Rivalutazioni e riprese di valore
1	0008	To - Moncalieri - Via F. Postiglione 18	670		
1	0019	To - Torino - Corso Galileo Galilei 12/14	25.453	2.042	
1	0284	To - Torino - Via Carlo Alberto 59	3.293		
1	3511	To - Torino - Via Marengo 15	18.618	16	
1	7560	To - Torino - Corso Vittorio Emanuele 8, 3		1	
2	0008	To - Moncalieri - Via F. Postiglione 18	641		
2	0019	To - Torino - Corso Galileo Galilei 12/14	1.579	107	
2	0105	To - Moncalieri - P.Za V.Emanuele 8	181	178	
2	0162	To - Torino - Corso Dante 119	790		
2	0171	To - Torino - C.Sa Sebastopoli 310/1	94		
2	0178	To - Torino - C.Sa Turati 74	62		
2	0194	To - Torino - Grossi 29/Vinci 21/Cellini 6	5.224		
2	0197	To - Torino - Via Monginevro 61	60		
2	0206	To - Venaria - Via Tripoli 17	56		
2	0248	To - Ivrea - Via Monte Stella 6	546		
2	0251	To - Rivarolo Canavese - V.Gallo Pecca 22	199		
2	0284	To - Torino - Via Carlo Alberto 59	2.267		
2	0303	To - Torino - Via Arsenale 5	8.089	177	
2	0345	To - Chieri - Vicolo S.Antonio - Via V.Emanuele II Snc	167		
2	0434	To - Moncalieri - Piazza Caduti Per La Libertà 7	100		
2	0494	To - Torino - Piazza Guala 143	6.990	194	
2	1049	To - Torino - C.Sa Vittorio Emanuele 48/V. Carlo Alberto 65	23.654		
2	2035	To - Collegno - Viale Gramsci 24	43		
2	2219	To - Torino - Corso Trapani 7/D	1.500		
2	2303	To - Torino - Strada Del Drosso, 25	4.450		
2	3510	To - Torino - Via Berthollet 46	12.018	737	
2	3511	To - Torino - Via Marengo 15	54		
2	7560	To - Torino - Corso Vittorio Emanuele 8, 3	740	4	
1	1109	To - Torino - Lungo Dora Firenze 71	26.637	778	
2	1050	To - Moncalieri - Strada Ferraro Di Cambiano, 20	2.100	443	
2	1109	To - Torino - Lungo Dora Firenze 71	1.264	31	
2	0328	Vc - Borgosesia - Via G. Ferrari 15	98		
2	3003	Vc - Gattinara - Piazza Giuseppe Mazzini 3	3.842		
1	0313	Cn - Alba - Corso Langhe 7	60		
2	0313	Cn - Alba - Corso Langhe 7	95		
2	0314	Al - Alessandria - Corso Crimea 25	190		
2	2254	Al - Alessandria - Via Trotti 44/46	120		
2	4200	Al - Alessandria - Via Spalto Marengo II	85		
2	0033	Bi - Biella - Via Cova 10/A	90		

Trasferimenti tra classi usate	Vendite e altri decrementi	Rettifiche di valore	Ammortamento del periodo	Valore di Bilancio netto 31/12/2020	Valore corrente 31/12/2020	Ammortamento totale	Rivalutazioni totali	Svalutazioni totali
	611		59					
			1.174	26.320	45.050	18.689	3.670	
			213	3.080	4.030	4.011		
			499	18.135	17.708	2.525		
100			8	93	230	161	49	
	691		10					
			73	1.613	2.870	1.187	234	
	355		4					
			4	787	1.700	141	488	
	92		2					
			3	59	220	25	46	
	5.222		2					
			2	58	200	21	47	
			2	53	200	20	42	
			12	534	600	100		
			8	191	290	71		
			133	2.134	2.270	2.283		
		249	217	7.800	7.800	2.528		634
			7	160	190	79		
	98		2					
	7.081		103					
	23.368		286					
			2	41	81	15	6	
	1.481		19					
	4.377		72					
			349	12.405	7.300	1.442		
			1	53	52	7		
(100)			49	595	1.473	1.031	312	
			744	26.671	22.126	3.370		
	2.543							
			35	1.259	1.074	162		
			4	95	140	37		
		695	108	3.040	3.040	1.094		2.437
			3	57	92	28		
			4	91	138	45		
	186		5					
			5	116	114	45		7
	82		3					
			4	86	300	32	73	

269





## 5 Ulteriori prospetti allegati alla Nota Integrativa

### Elenco dei beni immobili

Importi in migliaia di euro

Tipo Immobile (*)	Cod. immobile	Indirizzo	Valore di Bilancio netto 31/12/2019	Acquisti e altri Incrementi	Rivalutazioni e riprese di valore
2	0351	BI - Cossato - Via Paletto 8	64		
2	0501	BI - Trievero - Località Porzone / Via Provinciale 195	80		
2	7380	BI - Biella - Via Gramsci 21	99		
3	0525	Im - San Remo - Monte Bignone S.N.C.	22		
3	0541	Ge - Camogli - Via Romana 215	4		
3	0542	Ge - Santa Margherita Ligure - Terreni S.Margherita Ligure Snc	1		
3	0543	Ge - Camogli - Terreni Agr. In Com. Camogli Viale Gaggini I	53		
1	4069	Ge - Genova - Via Xx Settembre 1	1.033		
2	0067	Ge - Genova - Via Timavo 3	75		
2	0334	Ge - Camogli - Via Gaggini, 1	444		
2	0538	Ge - Camogli - Fabbricati Non Abitativi Camogli Viale Gaggini I	85		
2	0540	Ge - Camogli - Via Gaggini I	6.900		
2	0541	Ge - Camogli - Via Romana 215	186		
2	2063	Ge - Genova - Via Rocca Tagliata Ceccardi 1/2	468		
2	3009	Ge - Sestri Levante - Località Riva Trigoso Snc	37		
2	7356	Ge - Genova - Via Sottoripa 1/A	1.145		
1	7365	Sp - La Spezia - Viale Italia 210/6	134	3	
1	2200	Va - Varese - Via Carcano, 2	188	2	
2	0151	Va - Saronno - Via Diaz / Via Bossi 2	39		
2	0205	Va - Varese - Via Foscolo 10	151		
2	0498	Va - Tradate - Via Montegrappa 17 - Via Baracca 2	105		
2	0551	Va - Varese - Via Albani, 41	6.600	32	
2	2259	Va - Busto Arsizio - Piazza Garibaldi 1	128		
2	3002	Va - Laveno Mombello - Via Buozzi, 1	1.429		
2	1044	Va - Busto Arsizio - Via Xx Settembre 8	189		
1	8110	Co - Como - Via Innocenzo XI, 13	1.428		
2	2037	Co - Como - Via Innocenzo XII 13	189	5	
2	5205	Co - Como - Piazza Del Popolo 14	181		
2	8110	Co - Como - Via Innocenzo XI, 13	2.843		
3	3031	Mi - Milano - Via Romano' - Cascine Malghera 42	745		
3	3072	Mi - Milano - Località Trenno Snc	808		
1	2121	Mi - Milano - Via Pantano 26	629		
1	2122	Mi - Milano - Corso Di Porta Romana 19	40.798	206	
1	2244	Mi - Milano - Via Rasori 2	1		
1	3046	Mi - Milano - Via Dei Missaglia 97 - Edificio A2 (Ex B1)	3.789	16	
1	3047	Mi - Milano - Via Dei Missaglia 97 - Edificio B1 (Ex B4)	4.632	163	
1	4357	Mi - San Donato Milanese - Via Dell'Unione Europea 3	93.672	691	
1	7701	Mi - Milano - Piazza Missori 2	91	12	
1	7734	Mi - Milano - Via Unione 1	11		
2	0006	Mi - Milano - Via Roncaglia 14	9		
2	0023	Mi - Abbiategrasso - Via Serafino Dell'Uomo 34	90		

Trasferimenti tra classi uso	Vendite e altri decrementi	Rettifiche di valore	Ammortamento del periodo	Valore di Bilancio netto 31/12/2020	Valore corrente 31/12/2020	Ammortamento totale	Rivalutazioni totali	Svalutazioni totali
	62		1					
	78		2					
	97		3					
				22	32			
	4			1	1			1
				53	300			
	1.004		29					
			3	72	200	41	50	
				444	620			
				85	85	4		9
		667	233	6.000	6.000	4.161		3.475
	186							
	457		10					
				37	40			99
	1.113		33					
			10	128	298	193		
			7	184	378	37	77	
			2	38	190	14	29	
	148		3					
	103		2					
	6.593		39					
			5	123	143	46		
	1.413		16					
			8	182	310	72		
			65	1.364	1.576	787		
			7	187	408	57	99	
	177		4					
			123	2.720	2.606	1.389		
				745	1.185			129
				808	808			135
			15	614	562	69		56
			938	40.067	42.551	4.693		69
				1	7	3		
	3.754		51					
	4.728		67					
			3.062	91.301	102.521	37.961	1.065	
			4	98	221	55	26	
	10		1					
	4			5	60	4	3	
	88		2					

271

## 5 Ulteriori prospetti allegati alla Nota Integrativa

### Elenco dei beni immobili

Importi in migliaia di euro

Tipo Immobile (*)	Cod. immobile	Indirizzo	Valore di Bilancio netto 31/12/2019	Acquisti e altri Incrementi	Rivalutazioni e ripresa di valore
2	0078	Mi - Milano - Piazza Segesta 4	34		
2	0086	Mi - Milano - P.Za Garibaldi 8	54		
2	0095	Mi - Milano - Via Palmanova 189	68		
2	0216	Mi - Pieve Emanuele - Via Delle Rose 6	9.676	110	
2	0230	Mi - Rozzano - Via Torino 85	167		
2	0239	Mi - Milano - Via Cechov 48	117		
2	0264	Mi - Corsico - Via Vittorio Emanuele 10	178		
2	0265	Mi - Legnano - Via Porta / Corso Sempione 164	214		
2	0289	Mi - Bresso - Via Xxv Aprile 41 / Via Patellani 42	160		
2	0298	Mi - Milano - Via Treccani Degli Alfieri 16-18-20-22-24-26	19.999	146	
2	0304	Mi - Milano - Via Castellanza 6/B/10	3.127		
2	0310	Mi - Milano - Piazza Velasca 5	79.751	408	
2	0432	Mi - Milano - Via Perotti 2	2.134		
2	0445	Mi - Paderno Dugnano - Via Cadorna Ang. Via Pepe, 2 (Via Piaggio 2)	223		
2	0520	Mi - Milano - Via Fiori Chiari Madonnina 9 - 24/A	862		
2	0545	Mi - Milano - Via Larga 26	10.346	9	
2	0552	Mi - Milano - Via Fara, 39	3.983	45	
2	0553	Mi - Milano - Via Fara, 41	90.648	5.586	
2	0554	Mi - Milano - Via Cardano 6	1.538		
2	0555	Mi - Milano - C. So B. Aires 77-79 - Via Doria 56			
2	2075	Mi - Legnano - Corso Italia 54	105		
2	2097	Mi - Milano - Via Casati, 39	1.688		
2	2121	Mi - Milano - Via Pantano 26	712		
2	2122	Mi - Milano - Corso Di Porta Romana 19	8.028	29	
2	2123	Mi - Milano - Via Pontaccio 15	8.798	15	
2	2232	Mi - Milano - Via Conservatorio 15	15.586	37	
2	2223	Mi - Milano - Via Conservatorio 17	11.046	25	
2	2227	Mi - Milano - Viale Umbria, 76	10.147	5	
2	2290	Mi - Milano - Via Lancetti, 43 - Via Maloja, 1 - Via Dell'Aprica, 28	49.790	126	
2	2298	Mi - Assago - Palazzo A - Strada 6	36.118	73	
2	2302	Mi - Milano - Via Benigno Crespi, 57	42.411	896	
2	3006	Mi - Milano - Via Manin 37	1.395		
2	3007	Mi - Milano - Via Bugatti 1/3/5 - Lotto M13	171		
2	3016	Mi - Milano - Via Trenno - Lampugnano Snc	13		
2	3017	Mi - Milano - Viale Richard Morimondo - Viale Fanagosta Snc	1		
2	3018	Mi - Milano - Via Brugnatelli / Via Ettore Ponti Snc	21		
2	3023	Mi - Milano - Galleria Del Corso 4	1.374		
2	3031	Mi - Milano - Via Romano' Cascina Malghera 42	382		
2	3038	Mi - Milano - Via Medici Del Vascello 40/E	945		
2	3039	Mi - Milano - Via Bugatti 13 - Lotto M14, Edificio P1	1.877		
2	3040	Mi - Milano - Via Tomaselli 1 - Lotto M14, Edificio N2	4.502		
2	3041	Mi - Milano - Via Frascini 22 - Lotto M14, Edificio O	3.939		
2	3042	Mi - Milano - Via G. Sanv Rosselli 1 - Lotto M14, Edificio Q3	1.634		
2	3043	Mi - Milano - Via Del Missaglia 97 - Edificio A1	10.334	119	

Trasferimenti tra classi uso	Vendite e altri decrementi	Rettifiche di valore	Ammortamento del periodo	Valore di Bilancio netto 31/12/2020	Valore corrente 31/12/2020	Ammortamento totale	Rivalutazioni totali	Svalutazioni totali
			1	33	35	2		
			2	52	150	20	42	
			3	65	170	24	57	
	9.781		4					
			7	161	340	59	27	
			5	113	230	42		
			8	171	220	82		
			8	205	380	76		
	156		4					
			18	20.128	28.100	148		
	374		8	2.745	3.290	303		
			296	79.863	160.000	12.364		
	2.093		41					
			9	214	292	83		
	855		7					
	385		301	9.688	13.790	3.502		512
	3.954		74					
(15)	96.219							
	1.504		34					
					19			
			4	101	384	37	61	
			21	1.667	3.900	228	536	
			7	705	735	48		65
			194	7.864	7.309	901		
	8.813							
			250	15.373	25.100	2.191		
			170	10.901	19.000	1.517		
			34	10.118	10.750	320		1.811
	49.193		723					
(145)	35.525		520					
	42.751		556					
	1.395							
	168		3					
				13	17			
				1	1			
				21	71			
	1.349		26					
				382	213			49
			16	930	970	440		2.674
	1.588			289	309	1		15
	4.501		1					
	3.938							
	1.429			205	236			20
	10.316		137					

*[Handwritten signature]*  
273

5


Ulteriori prospetti allegati alla Nota Integrativa

Elenco dei beni immobili

Importi in migliaia di euro

Tipo Immobile (%)	Cod. immobile	Indirizzo	Valore di Bilancio netto 31/12/2019	Acquisti e altri incrementi	Rivalutazioni e riprese di valore
2	3044	Mi - Milano - Via Dei Missaglia 97 - Edificio B3 (Ex A3)	14.368	5	
2	3045	Mi - Milano - Via Dei Missaglia 97 - Edificio B2 (Ex A4)	12.973	111	
2	3046	Mi - Milano - Via Dei Missaglia 97 - Edificio A2 (Ex B1)	9.050	12	
2	3047	Mi - Milano - Via Dei Missaglia 97 - Edificio B1 (Ex B4)	10.878	190	
2	3048	Mi - Milano - Via Dei Missaglia 97 - Edificio C1	6.470		
2	3049	Mi - Milano - Via Dei Missaglia 97 - Edificio C2	6.670		
2	3050	Mi - Milano - Via Dei Missaglia 97 - Edificio C3	6.760		
2	3052	Mi - Pieve Emanuele - Via Dei Platani Snc	220		
2	3053	Mi - Milano - Via Amidani Edl/Via Gabussi 1	2.747		
2	3054	Mi - Milano - Via Amidani 19 (Ex. 15) Edificio 2	2.307		
2	3055	Mi - Milano - Via Amidani 17 Edificio 3B	1.397		
2	3056	Mi - Milano - Via Amidani 15 Edificio 3A	2.044		
2	3057	Mi - Milano - Via Patecchio 1 - Lotto AS Ed.5	950		
2	3058	Mi - Milano - Via Ripamonti-Missaglia Snc	6		
2	3059	Mi - Milano - Via Medici Del Vascello 40	3.417		
2	3067	Mi - Milano - Via Dei Missaglia 97 - Edificio B4 (Ex B3)	15.756	13	
2	3068	Mi - Milano - Via Dei Missaglia 97 - Edificio C4	7.130		
2	3069	Mi - Milano - Via Dei Missaglia 97 - Edificio E	854		
2	3070	Mi - Milano - Via Dei Missaglia 97 - Edificio F	5.440		
2	3075	Mi - Milano - Piazza Missori 2	30		
2	3503	Mi - Milano - Via Senigallia 18/2 Ed. A e G	23.462		
2	3504	Mi - Milano - Via Senigallia 18/2 Ed. D	17.720		
2	3505	Mi - Milano - Via Senigallia 18/2 Ed. B	17.073		
2	3513	Mi - Milano - Via Senigallia 18/2 Ed. C	16.850		
2	4357	Mi - San Donato Milanese - Via Dell'Unione Europea 3	55.546	322	
2	4367	Mi - Milano - Piazza Castello 13	8.232	89	
2	7701	Mi - Milano - Piazza Missori 2	2.952	342	
1	7207	Mi - Milano - Galleria Unione 3	8		
2	0423	Bg - Lovere - Via S. Maria 35	82		
2	2233	Bs - Brescia - Via Solferino 11	210		
2	4370	Bs - Brescia - C. So Bazzoli 45 - Via Aldrighi	848		
2	7715	Bs - Brescia - Piazzale Della Stazione 63	289		
2	0439	Py - Mortara - C. So Cavour 74	93		
2	2044	Cr - Cremona - Via Ingegneri 5	64		
2	2081	Mn - Mantova - Via Mezzini 16	204	132	
2	2143	Mn - Ostiglia - Via Xx Settembre 63/65/67	183		
2	0104	Mb - Monza - Via S. Martino 2	127		
2	0154	Mb - Seregno - Via Raffaello Sanzio 10	72		

Trasferimenti tra classi/uso	Vendite o altri decrementi	Rettifiche di valore	Ammortamento del periodo	Valore di Bilancio netto 31/12/2020	Valore corrente 31/12/2020	Ammortamento totale	Rivalutazioni totali	Svalutazioni totali
	14.178		196					
	12.891		192					
	8.951		122					
	10.912		155					
	6.408		62					
	6.696		64					
	6.694		66					
				220	220			150
	2.247							
	2.307							
	1.307							
	2.044							
	944		6					
				6	6			26
		127	90	3.200	3.200	1.463		3.215
	15.555		214					
	7.063		67					
	845		9					
	5.386		54					
			1	29	39	6		
	23.181		281					
(1)	17.520		200					
	16.880		192					
	16.661		189					
			1.660	54.208	58.529	16.156	546	
	8.161		160					
			143	3.151	7.297	1.811	844	
	8		1					
			3	79	115	30	4	
	203		6					
	823		25					
	281		8					
	91		2					
			3	61	175	23	40	
	332		5					
			7	177	190	51		26
			5	122	715	45	95	
	71		2					

 275

## 5 Ulteriori prospetti allegati alla Nota Integrativa

### Elenco dei beni immobili

Importi in migliaia di euro

Tipo Immobile (*)	Cod. immobile	Indirizzo	Valore di Bilancio netto 31/12/2019	Acquisti e altri Incrementi	Rivalutazioni e riprese di valore
2	7520	Mb - Monza - Piazza Diaz 1	182		
2	2018	Bz - Bolzano - Via Perathoner 5	86		
2	3030	Tn - Campo Carlo Magno - Via Cima Tosa	3.002	40	
1	2249	Vr - Verona - Corso Porta Nuova 60	241		
2	0421	Vr - Legnago - Viale Dei Caduti 72	128		
2	0508	Vr - Verona - Corso Cavour 35	390		
2	2207	Vr - Verona - Via Locatelli, 20	39		
2	8020	Vr - Afifi Vr - Via Pascoli 31/A	142		
1	7568	Vi - Vicenza - Via Firenze 7-13	18		
2	0204	Vi - Valdagno - P.Za Dante 4	58		
2	0262	Vi - Camisano Vicentino - Via Roma / Via Stadio 7	144		
2	0322	Vi - Bassano Del Grappa - Via Marinali 52	197		
2	4375	Vi - Vicenza - C.So Felice E Fortunato 300	809	16	
2	7568	Vi - Vicenza - Via Firenze 7-13	57		
2	2257	Bl - Belluno - Via Feltre 244	44		
1	3204	Tv - Treviso - Via Pennacchi 1	759	4	
2	0337	Tv - Castelfranco Veneto - Via M. Podgora / Borgo Vicenza 42	201		
2	0512	Tv - Vittorio Veneto - L.Go Med.D'Oro Bortolotto, 1	234		
2	3204	Tv - Treviso - Via Pennacchi 1	827	4	
2	2084	Ve - Venezia - Via Mestrina 6	53		
2	3025	Ve - Musile Di Piave - Via Trimestina 9	3.031		
2	5448	Ve - Mestre - Corso Del Popolo 125	320		
2	0358	Ro - Ficarolo - Via Giglioli 5/1 - P.Zza Marconi 25	74		
1	0502	Ud - Udine - Via Poscolle, 71 - M.Volpe, 5	421	2	
2	0485	Ud - Tarvisio - Via Roma 35	52		
2	0490	Ud - Tolmezzo - Via Roma 9/A	203		
2	0071	Go - Gorizia - C.So Italia 90	71		
1	0533	Ts - Trieste - Via Carducci 29	1.107	46	
2	0079	Ts - Trieste - Via De Amicis 15-17		237	
2	0533	Ts - Trieste - Via Carducci 29	3.872	186	
2	0556	Ts - Trieste - Via De Amicis 1/17	1.082		
2	3514	Ts - Trieste - Riva Tommaso Gullit	4.569	3.488	
2	7731	Ts - Trieste - Via Marconi 6/B	122		
2	2154	Pc - Piacenza - Piazza Cavalli, 7	91		
5	3074	Pr - San Pancrazio Parma - Via Emilia Ovest Snc	4.100	58	
2	0119	Pr - Parma - Via Collegio Nobili, 4	91		
2	2148	Pr - Parma - Borgo Goldoni 1	195		
2	4378	Pr - Parma - Via Saffi 82/B	3.016		
2	4379	Pr - Fidenza - Piazza Ettore Ponzi	263		
2	4270	Re - Reggio Emilia - Via Premuda 42	2.213		
3	0523	Mo - Modena - Via M.Buonarroti Snc	20		
2	0103	Mo - Modena - Via Tabboni 9-11-13 / Viale Fabrizi 21	218		
2	0249	Mo - Maranello - Via Giola / Via Magellano 15	96		

Trasferimenti tra classi usi	Vendite e altri decrementi	Rettifiche di valore	Ammortamento del periodo	Valore di Bilancio netto 31/12/2020	Valore corrente 31/12/2020	Ammortamento totale	Rivalutazioni totali	Svalutazioni totali
			12	171	500	227	150	
			3	83	312	31	73	15
			124	2.917	3.360	1.230	555	
			15	227	544	250		
	125		3					
			16	375	535	145		
	38		1					
			6	137	150	51		
	17		1					
	57		1					
			6	138	210	51		
			8	189	270	73		
			33	793	796	295		290
	54		3					
			2	42	105	16		
			19	743	731	96		353
			9	193	210	100		14
			10	224	260	117		
	1		21	810	819	105		392
	52		1					
	2.990		41					
	312		9					
			3	71	100	28		7
			17	407	530	145		
			2	49	65	20		
			8	194	280	77		
	69		2					
			32	1.121	823	265		
1.082	1.317		2					
15			66	4.007	4.627	542		
(1.082)								
	7.963		93					
	3		7	112	337	111		1
	90		2					
	4.158							
			4	87	485	31		55
	191		4					
		120	47	2.850	2.850	462		838
	257		6					
	2.172		42					
				20	78			
			8	211	680	55		97
	94		2					

 277



## 5 Ulteriori prospetti allegati alla Nota Integrativa

### Elenco dei beni immobili

Importi in migliaia di euro

Tipo Immobile (*)	Cod. Immobile	Indirizzo	Valore di Bilancio netto 31/12/2019	Acquisti e altri Incrementi	Rivalutazioni e riprese di valore
2	0558	Mo - Modena - V. Stanguellini 65-120-140/V. Lomborghini	127		
2	2133	Mo - Modena - Piazza Medaglie D'Oro, 1	69		
2	2272	Mo - Modena - Via Rainusso 130	228		
2	5212	Mo - Modena - Viale Trento E Trieste 13	350		
1	3105	Bo - Bologna - Via Larga 8 - Torre	22.529	350	
1	3107	Bo - Bologna - Via Larga 8 - Uffici	3.579	22	
1	3517	Bo - Bologna - Via Dei Fornacia 27 E 31	8.783	481	
1	4081	Bo - Bologna - Via Stalingrado 45-53	58.345	1.167	
1	4349	Bo - Bologna - Via Del Gomitto 1	4.527	108	
1	4351	Bo - Bologna - Via Calzoni 8	11.089	89	
1	4358	Bo - Bologna - Via Del Pilastro 52	16.666	960	
1	4359	Bo - Bologna - Piazza Della Costituzione 2	13.523	161	
2	0085	Bo - Bologna - Piazza Della Costituzione 1 - Albergo		37.512	
2	0088	Bo - San Lazzaro Di Savena - Via Fantini - Via Palazzetti 1 - Albergo		18.342	
2	0218	Bo - Bologna - Via Procaccini 17/G	193		
2	0263	Bo - Castel Maggiore - Via Gramsci 192	158		
2	0325	Bo - Bologna - Via Savigno 1	220		
2	0413	Bo - Imola - Via Cavour 37	100		
2	2185	Bo - San Lazzaro Di Savena - Via Jussi 8	78		
2	2900	Bo - Bologna - Via Ugo Bassi 4-V. Terribilia 4-V. Della Zecca 2	32.258	2.439	
2	3103	Bo - Bologna - Via Larga Fronte Strada	1.685	85	
2	3104	Bo - Bologna - Via Del Terrapieno	163		
2	3105	Bo - Bologna - Via Larga 8 - Torre	76.250	1.064	
2	3106	Bo - Bologna - Via Larga 8 - Hotel	17.824	243	
2	3107	Bo - Bologna - Via Larga 8 - Uffici	5.677	32	
2	3108	Bo - Bologna - Via Larga 8 - Piastra Commerciale	19.486	181	
2	3109	Bo - Bologna - Via Larga 8 - Parcheggio	16.897		
2	3517	Bo - Bologna - Via Dei Fornacia 27 E 31	164	4	
2	4081	Bo - Bologna - Via Stalingrado 45-53	7.769	111	
2	4253	Bo - Bologna - Via Mentana 2	2.212	3	
2	4257	Bo - Bologna - Via Zego 2/2	654		
2	4294	Bo - Bologna - Via Zecchi 1-3	586		
2	4297	Bo - Crespellano - Via 2 Agosto 1980	3.373		
2	4298	Bo - Bologna - Via Marziale 17-19-23-31	1.082		
2	4310	Bo - Bologna - Via Rolli 7-9	814		
2	4349	Bo - Bologna - Via Del Gomitto 1	8.012	158	
2	4351	Bo - Bologna - Via Calzoni 8	1.285	81	
2	4355	Bo - Bologna - Viale Masini 26-56	6.589		
2	4356	Bo - Bologna - Viale Majani 2	2.591		
2	4359	Bo - Bologna - Piazza Della Costituzione 2	59.081	525	
2	4365	Bo - Bologna - Via Farini 12	17.068		

Trasferimenti tra classi uso	Vendite e altri decrementi	Rettifiche di valore	Ammortamento del periodo	Valore di Bilancio netto 31/12/2020	Valore corrente 31/12/2020	Ammortamento totale	Rivalutazioni totali	Svalutazioni totali
	113			14	21			
			3	66	345	30	54	
			10	218	338	103		
			14	336	429	132	94	
			665	22.214	22.098	5.335		3.459
			106	3.496	3.494	835		602
			243	9.020	5.797	1.142		
			2.753	66.759	77.913	44.532	31.394	
			131	4.503	4.230	1.180	565	400
			434	10.744	7.580	4.895	599	
			410	17.217	14.300	4.193	598	10.234
(2.312)		411	409	10.552	11.396	4.173	19	411
	8.793	601	1.118	27.000	27.000	9.911		776
	3.237	652	453	14.000	14.000	3.690		1.313
			7	186	330	49	6	
			6	152	300	56		
			9	211	326	83	77	
	98		2					
	76		2					
145		954	308	33.500	33.500	3.438		17.060
			44	1.728	2.355	48		
				163	50			978
			2.249	75.064	74.602	18.021		11.710
		741	526	16.800	16.800	4.256		3.472
			168	5.541	6.006	1.323		955
		519	578	18.570	18.570	4.408		3.259
			494	16.402	17.970	3.941		2.596
				169	53			
			298	7.582	9.037	4.539	3.599	
			87	2.127	2.140	773	590	
				654	1.347			
				566	725	3		
			94	3.279	3.800	2.543	146	
				1.082	1.388			
				814	1.090			
			232	7.938	7.570	2.130	1.025	739
			46	1.320	2.320	310	35	
				6.589	5.925			
			98	2.493	2.910	790	403	382
2.312		2.257	1.743	57.918	57.074	15.605	107	2.257
	16.912		156					

279

## 5 Ulteriori prospetti allegati alla Nota Integrativa

### Elenco dei beni immobili

Importi in migliaia di euro

Tipo Immobile (*)	Cod. immobile	Indirizzo	Valore di Bilancio netto 31/12/2019	Acquisti e altri Incrementi	Rivalutazioni e riprese di valore
2	7381	Bo - Bologna - Via Dalle Lame 114	313		
2	8100	Bo - Bologna - Via Dalle Lame 112	401		
1	0357	Fe - Ferrara - C.So Ercole D'Este 6/A	318	27	
2	0357	Fe - Ferrara - C.So Ercole D'Este 6/A	743	60	
2	7364	Fe - Ferrara - Via Boccaleone 8	72		
1	4377	Ra - Ravenna - Via Faentina 106	36		
2	0052	Ra - Faenza - Corso Mazzini 54/2	73		
2	0462	Ra - Ravenna - Via Porta Aurea 14	413		
2	2165	Ra - Ravenna - Via Cesareo 11	98		
2	4377	Ra - Ravenna - Via Faentina 106	2.085	2	
2	4381	Ra - Faenza - Via Baccarini 29/31	1.215	2	
1	4380	Fc - Forlì - Via Pietro Maroncelli 10	941		
2	2033	Fc - Cesena - Vicolo Cesuola 14	89		
2	4380	Fc - Forlì - Via Pietro Maroncelli 10	5.174	2	
1	0130	Rn - Rimini - Via Roma 102	40		
2	0130	Rn - Rimini - Via Roma 102	85		
2	0463	Rn - Riccione - Via Missori 2 Ang. Via Dei Mille 13	173		
2	0120	Pu - Pesaro - Via M.Del Monaco 16	92		
2	0407	Pu - Fossombrone - Corso Garibaldi 149	68		
2	2153	Pu - Pesaro - Via Ardizi 14	58		
1	4138	An - Ancona - Via 29 Settembre 2	257		
2	0027	An - Ancona - Via Rismondo 14	83		
2	4372	An - Ancona - Centro Direzionale Baraccola	858		
2	4382	An - Ancona - Via Mantani 4-6	1.361		
2	0089	Mc - Macerata - C.So Catroli 177	71		
2	0347	Mc - Civitanova Marche - Via Dante Alighieri N. 15	79		
2	7555	Ap - San Benedetto Del Tronto - Via De Gasperi 51	26		
2	0356	Fm - Fermo - P.Zza Del Popolo 37	135		
2	0335	Lu - Capannori - Via Delle Poste 5nc	180		
2	0509	Lu - Viareggio - Viale Manin, 12	5.000		
2	0123	Pt - Pistoia - Via Stadio 6/A	107		
2	0449	Pt - Pescia - Via Galeotti 59/61	111		
2	0452	Pt - Pistoia - Via B.Buozzi 18	246		
4	0526	Fi - Firenze - Posti Auto Partenze Via Madonna Della Tosse 9	2.279		
3	3071	Fi - Firenze - Via Di Careggi 38	290	814	
1	0397	Fi - Firenze - Via Toscanelli / P.Za Della Libertà' 9/11	682	7	
1	3501	Fi - Firenze - Via Monaco 6 / Via Ghiacciale 3	11.535	581	
1	3502	Fi - Firenze - Piazza Della Libertà' 6	64.942	424	
1	4332	Fi - Firenze - Via Alemanni 41	5.553		

Trasferimenti tra classi uso	Vendite e altri decrementi	Rettifiche di valore	Ammortamento del periodo	Valore di Bilancio netto 31/12/2020	Valore corrente 31/12/2020	Ammortamento totale	Rivalutazioni totali	Svalutazioni totali
			26	287	719	568	58	
			23	376	490	502		154
	342		3					
	794		9					
	70		3					
			1	34	39	13		
			3	70	250	26	50	
			17	397	432	157		14
			4	94	229	35		5
			82	2.005	2.408	739		
	1.183		34					
(921)			20					
			4	86	195	32		
921			148	5.948	6.100	1.566		1.233
			2	38	215	14	31	
			3	82	455	30	65	
			7	166	273	66	33	
	90		2					
	66		2					
			2	56	215	21		
			16	241	334	288	208	
			3	79	530	29	63	
			35	822	807	350		455
			37	1.324	1.280	228		500
	69		2					
	77		2					
			2	24	155	31	21	
			5	131	146	39		13
			8	172	210	88		12
	4.992		8					
			4	103	440	38	80	
			5	106	130	44	6	5
			10	236	490	91		
				2.279	2.029	350		
	1.104							
	682		7					
			326	11.789	7.800	1.251		
			1.763	63.604	60.816	8.698		
	5.516		37					

281

Elenco dei beni immobili

Importi in migliaia di euro

Tipo Immobile (*)	Cod. immobile	Indirizzo	Valore di Bilancio netto 31/12/2019	Acquisti e altri incrementi	Rivalutazioni e riprese di valore
2	0084	Fi - Firenze - P.Zza Donatello 14, V.Le Matteotti, 2		21.680	
2	0155	Fi - Sesto Fiorentino - Via Dante 44-46	107		
2	0235	Fi - Firenze - Via Lanza 73	113		
2	0331	Fi - Calenzano - Via Degli Olmi, 7	6.266		
2	0332	Fi - Campi Bisenzio - Via Dei Tintori 11	223		
2	0363	Fi - Firenze - V. Don Minzoni / V. M.Delia Tosse / P.Za Libertà 13	11.390	4	
2	0365	Fi - Firenze - Piazza Della Repubblica N. 6	54.037	3.591	
2	0365	Fi - Firenze - Via Benivieni 1/3	796		
2	0369	Fi - Firenze - Via Landini - Via Catalani 8	1.250		
2	0369	Fi - Firenze - Viale S. Lavagnini N. 3-5	1.742		
2	0372	Fi - Firenze - Viale Matteotti 50-50/A	2.315	1	
2	0373	Fi - Firenze - Viale G. Matteotti N. 52	3.782		
2	0374	Fi - Firenze - Viale G. Matteotti 54	461		
2	0375	Fi - Firenze - Viale G. Matteotti N. 56	3.200	20	
2	0376	Fi - Firenze - Viale Matteotti 64 - Via Fra' Bartolomeo 64	5.967	1	
2	0377	Fi - Firenze - Viale S. Lavagnini N. 7	6.904	27	
2	0378	Fi - Firenze - Viale G. Matteotti N. 14-16-18	14.554		
2	0380	Fi - Firenze - Via Baracca 18	1.121		
2	0381	Fi - Firenze - Via Dei Bobolino 1-3-5 Viale Machiavelli 14	1.159		
2	0383	Fi - Firenze - Via L. Il Magnifico 2-Via Toscanelli 1-3	5.702		
2	0386	Fi - Firenze - Via Ricasoli, 48	3.504	40	
2	0387	Fi - Firenze - Via S. Reparata N. 97	3541		
2	0393	Fi - Firenze - Via Atto Vannucci 23	95		
2	0397	Fi - Firenze - Via Toscanelli / P.Za Della Libertà 9/11	8.609	75	
2	0400	Fi - Firenze - Viale Matteotti 50/A	1.373		
2	0402	Fi - Firenze - Viale G. Matteotti 60	8.777	16	
2	0548	Fi - Firenze - Via Salvagnoli, 4	6.013	95	
2	2046	Fi - Empoli - Via Villani 4	83		
2	2160	Fi - Pontassieve - Via Roma 10	56		
2	3071	Fi - Firenze - Via Di Careggi 38		7.755	
2	3502	Fi - Firenze - Piazza Della Libertà 6	3.724	20	
2	7744	Fi - Firenze - Via Benedetto Marcello 2	61		
1	2077	LI - Livorno - Via E.Mayer 7	72		
2	0125	LI - Portoferraio - Viale Elba / Calata Italia 26	104		
2	0422	LI - Livorno - Via Grande 110 - P.Za Grande 3	246		
1	0122	PI - Pisa - Via Manzoni 11	1.308	6	
1	7532	PI - Pisa - Via Puccini 14	187	2	
2	0124	PI - Ponsacco - Via Valdera 29	63		
2	0456	PI - Pontedera - Via Della Misericordia 22	131		
2	2028	PI - Cascina - Via Tosco Romagnola 248/E	75		
2	2162	PI - Pontedera - Via Aurelio Saffi 4	55		
1	2004	Ar - Arezzo - Via Xxv Aprile 18/34	374	25	
2	0453	SI - Poggibonsi - Via Xx Settembre 5B	135		
2	0405	Gr - Follonica - Via Santini N. 7/C	63		

Trasferimenti tra classi usate	Vendite e altri decrementi	Rettifiche di valore	Ammortamento del periodo	Valore di Bilancio netto 31/12/2020	Valore corrente 31/12/2020	Ammortamento totale	Rivalutazioni totali	Svalutazioni totali
	21.392		289					
			4	103	450	38	86	
			4	109	350	40		
	6.151		115					
			9	214	267	83		
	11.269		124					
	57.082		546					
	787		9					
			7	1.243	1.250	676	21	1.261
				1.742	1.710	43		207
	2.271		44					
	3.726		57					
	481							
	3.220							
			39	5.928	6.060	260		575
		300	31	6.600	6.600	53		2.301
	14.314		240					
			26	1.095	1.050	301		630
	1.159							
			56	5.646	6.550	2.315		466
			13	3.531	3.700	196		1.336
	3.501		39					
	95							
	8.594		89					
			30	1.343	1.350	274		141
			123	8.671	8.800	1.139		509
	6.108							
	81		2					
			2	54	144	20	6	
	7.755							
			101	3.644	3.514	500		
			3	58	300	55	49	
	71		2					
	102		2					
			12	234	248	174		9
			48	1.266	1.720	331	24	
			7	183	200	50	9	
	62		1					
			5	126	148	50	16	
			3	72	155	27		16
			2	52	138	20	43	
			14	386	527	87		27
			5	130	230	51	3	
			3	60	100	23	1	

## 5 Ulteriori prospetti allegati alla Nota Integrativa

### Elenco dei beni immobili

Importi in migliaia di euro

Tipo Immobile (%)	Cod. immobile	Indirizzo	Valore di Bilancio netto 31/12/2019	Acquisti e altri Incrementi	Rivalutazioni e riprese di valore
2	0126	Po - Prato - Via Tacca 8	201		
2	0457	Po - Prato - Via Simintendi 20	4.237	36	
2	0446	Pg - Perugia - Via Cortonese Ang. Via Romeo Gallenga 120	195		
2	0483	Pg - Spoleto - Via Flaminia, 3	135		
2	2151	Pg - Perugia - Via Cortonese Pal.Sit / Via Briganti 93	115		
2	4326	Pg - Perugia - Via Palermo 21/A	333		
2	0129	Ri - Rieti - Via Delle Orchidee 9	75		
3	0524	Rm - Roma - Via Tor Carbone - Parco Appia Antica Snc	8		
3	2171	Rm - Roma - Via Tor Di Quinto Snc	421		
3	3029	Rm - Roma - Castelnuovo Di Porto	3.420		
3	3061	Rm - Roma - Via Della Cesarina 3	3.760		
1	0147	Rm - Roma - Viale Umanesimo 304-308	25		
1	4272	Rm - Roma - Piazza Esquilino 5/Via Farini 5	16.578	247	
1	4361	Rm - Roma - Piazza Esquilino 12 /Via Farini 17	27.755	58	
2	0059	Rm - Frascati - Via D.Seghetti 42	101		
2	0133	Rm - Roma - P.Za Meucci 23	83		
2	0134	Rm - Roma - P.Za Monte Gennaro 16-16/A	269		
2	0140	Rm - Roma - Via Lazzari 26	118		
2	0145	Rm - Roma - Via R.Da Forlì 4	92		
2	0293	Rm - Roma - Roma - Via Cro Menotti 24	1.517		
2	0465	Rm - Roma - Via Sicilia, 42	2.781		
2	0469	Rm - Roma - Via Aladino Govoni, 24/43	59.589	345	
2	2169	Rm - Roma - Via Gregorio VII, 44	89		
2	2172	Rm - Roma - Via Castellini, 13	1.212		
2	2230	Rm - Roma - Via Tre Madonne, 14-16-18	66.918	192	
2	3012	Rm - Roma - Viale Caduti Per La Resistenza	75		
2	4272	Rm - Roma - Piazza Esquilino 5/Via Farini 5	28.984	270	
2	4342	Rm - Roma - Via Pio IV 6	20.814	1.600	
2	4361	Rm - Roma - Piazza Esquilino 12 /Via Farini 17	11.993	17	
1	0440	Na - Napoli - Centro Direzionale Lotto C2	5.694	41	
2	0440	Na - Napoli - Centro Direzionale Lotto C2	344	2	
3	2213	Sa - Vietri Sul Mare - Via Vietri Snc			
2	0047	Ch - Chieti - Viale Europa 43	74		
2	0159	Ta - Taranto - V.Le P.Amedeo 26	76		
2	0077	Le - Lecce - Via Cesare Battisti 28	82		
1	0012	Rc - Reggio Calabria - Via Ilico 1	421	1	
2	4369	Tp - Marsala - Via Salemi 15	87		
2	2277	Pa - Palermo - Via Ricasoli 59	208		
2	4362	Me - Messina - Via XXVII Luglio 195	2.085		
3	2216	Ct - Vizzini - Podere Maguli Snc	8		
1	0002	Ct - Catania - Via Torino 73	465	6	
1	0042	Ct - Catania - Via Del Bosco 298/A	1		

Trasferimenti tra classi usate	Vendite e altri decrementi	Rettifiche di valore	Ammortamento del periodo	Valore di Bilancio netto 31/12/2020	Valore corrente 31/12/2020	Ammortamento totale	Rivalutazioni totali	Svalutazioni totali
			8	193	600	71	124	
	4.221		52					
			7	188	234	56		1
			5	129	175	51		
	112		3					
	316		17					
			3	72	160	27	49	
				8	17			
				421	1.185			
				3.420	3.370			972
		170		3.590	3.590			1.273
	24		1					
			490	16.435	22.108	6.948	8.226	
			807	27.006	32.298	9.936	2.862	
	98		2					
	82		1					
			11	258	650	102	190	
	118							
			4	88	220	33	28	
	744		12	761	1.000	825		
	2.781							
				59.934	63.102			
	87		2					
			26	1.186	1.880	262		331
	67.098		12					
	73		2					
			806	28.448	34.722	9.661	14.597	
	22.117		296					
			315	11.694	12.722	2.773	1.256	
			222	5.513	5.470	1.907		
			13	333	340	118		
			3	71	270	26	53	
	75		2					
			3	79	400	29	59	
			19	403	470	219	23	
			3	84	95	25		32
	204		5					
			97	1.988	2.050	1.351		4.188
				8	77		2	
			70	401	1.800	1.937	2	
				1	8	10		



## 5 Ulteriori prospetti allegati alla Nota Integrativa

### Elenco dei beni immobili


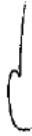
Importi in migliaia di euro


Tipo Immobile (*)	Cod. immobile	Indirizzo	Valore di Bilancio netto 31/12/2019	Acquisti e altri Incrementi	Rivalutazioni e riprese di valore
1	0233	Ct - Catania - Via G. Castorina 43	91	11	
2	0025	Ct - Acireale - Piazza Europa 25	48		
2	0042	Ct - Catania - Via Del Bosco 298/A	61		
2	0338	Ct - Catania - Sicilia 48/56 - Rizzo 29 - Puccini 28	3		
1	1004	Ct - Catania - Corso Italia 72	782	3	
2	0481	Sr - Siracusa - Largo 2 Giugno 6	143		
2	0152	Ss - Sassari - Via Roma 172-176	167		
2	7556	Ss - Sassari - Piazza Castello 13	22		
2	0037	Ca - Cagliari - Viale Campania 27	61		
2	3020	Ca - Villasimius - Localita' Campulongu Snc	6.040	2	
1	1003	Ca - Cagliari - Viale Diaz 29	1.297	3	
2	0486	Ot - Tempio Pausania - Via S. Lorenzo 21	47		
3	0557	Es - Estero - Lago Speranza De Alicudia			
		<b>TOTALE GENERALE</b>	<b>2.010.116</b>	<b>120.988</b>	
		<b>TOTALE IMMOBILI DESTINATI ALL'ESERCIZIO DELL'IMPRESA</b>	<b>512.389</b>	<b>8.760</b>	
		<b>TOTALE IMMOBILI AD USO DI TERZI</b>	<b>1.481.988</b>	<b>111.356</b>	
		<b>TOTALE ALTRI IMMOBILI</b>	<b>9.560</b>	<b>814</b>	
		<b>TOTALE ALTRI DIRITTI REALI</b>	<b>2.279</b>		
		<b>TOTALE IMMOBILIZZAZIONI IN CORSO E ACCONTI</b>	<b>4.100</b>	<b>58</b>	

(\*) Tipo Immobile

- 1 - Immobili destinati all'esercizio dell'impresa
- 2 - Immobili ad uso di terzi
- 3 - Altri immobili
- 4 - Altri diritti reali
- 5 - Immobilizzazioni in corso e acconti

Trasferimenti tra classi uso	Vendite e altri decrementi	Rettifiche di valore	Ammortamento del periodo	Valore di Bilancio netto 31/12/2020	Valore corrente 31/12/2020	Ammortamento totale	Rivalutazioni totali	Svalutazioni totali
			12	90	440	313	26	
	47		1					
			2	59	157	22	29	
				3	5	1	1	
			42	744	1.750	651	94	
	140		3					
	164		4					
	20		1					
	50		1					
		370	202	5.470	5.470	885		17.000
			55	1.244	2.300	592	49	
			2	45	70	18		
					2			11
	841.938	8.832	39.729	1.240.605	1.433.627	338.651	77.480	112.006
(3.133)	16.766	411	16.146	484.493	525.090	172.877	49.617	15.620
3.133	819.907	8.251	23.583	744.736	895.863	165.424	27.842	93.865
	1.108	170		9.096	10.645		2	2.521
				2.279	2.029	350		
	4.158							

   
287



# 6

## ATTESTAZIONE DEL BILANCIO D'ESERCIZIO

Al sensi dell'art. 81-Ter del Regolamento  
CONSOB n. 11971 del 14 maggio 1999 e  
successive modifiche e integrazioni.



**ATTESTAZIONE DEL BILANCIO D'ESERCIZIO  
AI SENSI DELL'ART. 81-ter DEL REGOLAMENTO CONSOB n. 11971 DEL 14 MAGGIO  
1999 E SUCCESSIVE MODIFICHE ED INTEGRAZIONI**

1. I sottoscritti Carlo Cimbri, in qualità di Presidente all'uopo delegato, e Maurizio Castellina, in qualità di Dirigente Preposto alla redazione dei documenti contabili societari di UnipolSai Assicurazioni S.p.A., attestano, tenuto anche conto di quanto previsto dall'art. 154-bis, commi 3 e 4, del decreto legislativo 24 febbraio 1998, n. 58:
  - l'adeguatezza in relazione alle caratteristiche dell'impresa e
  - l'effettiva applicazione,
 delle procedure amministrative e contabili per la formazione del bilancio d'esercizio del periodo 1 gennaio 2020 - 31 dicembre 2020.
2. La valutazione dell'adeguatezza delle procedure amministrative e contabili per la formazione del bilancio d'esercizio al 31 dicembre 2020 si è basata su di un processo definito da Unipol Gruppo S.p.A. che si ispira al *COSO Framework (Internal Control - Integrated Framework, emesso dal COmmittee of Sponsoring Organizations of the treadway commission)* riconosciuto a livello internazionale come standard di riferimento per l'implementazione e valutazione dei sistemi di controllo interno.
3. Si attesta, inoltre, che:
  - 3.1. Il bilancio d'esercizio al 31 dicembre 2020:
    - è redatto in conformità alle disposizioni del Codice Civile ed ai principi contabili nazionali approvati dall'Organismo Italiano di Contabilità (OIC);
    - corrisponde alle risultanze dei libri e delle scritture contabili;
    - è idoneo a fornire una rappresentazione veritiera e corretta della situazione patrimoniale, economica e finanziaria dell'emittente;
  - 3.2. la relazione sulla gestione comprende un'analisi attendibile dell'andamento e del risultato della gestione, nonché della situazione dell'emittente unitamente alla descrizione dei principali rischi e incertezze cui è esposto.

Bologna, 18 marzo 2021

Il Dirigente Preposto alla redazione  
dei documenti contabili societari

Maurizio Castellina

Il Presidente  
Carlo Cimbri



UnipolSai Assicurazioni S.p.A.

Sede Legale: via Stalingrado, 45 - 40128 Bologna (Italia) - unipolassicurazioni@pec.unipol.it - tel. +39 051 507711 - fax +39 051 7096984  
Capitale sociale I.v. Euro 2.031.450.339,00 - Registro delle imprese di Bologna, C.F. 00816570012 - P.IVA 03740811207 - R.E.A. 511409  
Società soggetta all'attività di direzione e coordinamento di Unipol Gruppo S.p.A., iscritta all'Albo imprese di Assicurazione  
e riassicurazione Sez. I al n. 100006 e facente parte del Gruppo Assicurativo Unipol iscritto all'Albo delle società capogruppo al n. 046  
www.unipolsai.com - www.unipolsai.it





7

RELAZIONE  
DEL COLLEGIO  
SINDACALE



## Relazione del Collegio Sindacale all'Assemblea degli Azionisti di UnipolSai Assicurazioni S.p.A. predisposta ai sensi dell'art. 153 del D.Lgs. n. 58/1998 e dell'art. 2429, comma 2, del codice civile

Signori Azionisti,

nel corso dell'esercizio chiuso il 31 dicembre 2020 il Collegio Sindacale ha svolto le attività di propria competenza, anche quale Comitato per il Controllo Interno e la Revisione Contabile, ai sensi delle disposizioni normative e regolamentari applicabili, tenuto conto dei principi di comportamento raccomandati dal Consiglio Nazionale dei Dottori Commercialisti e degli Esperti Contabili, delle comunicazioni emanate dalla CONSOB (in particolare, le comunicazioni n. DAC/RM 97001574 del 20 febbraio 1997 e n. DEM/1025564 del 6 aprile 2001 e successive modifiche e integrazioni), nonché delle indicazioni contenute nel Codice di Autodisciplina delle società quotate<sup>1</sup> (il "Codice di Autodisciplina").

In ottemperanza a quanto previsto dall'art. 153 del D.Lgs. n. 58/1998 (il "Testo Unico della Finanza" o "TUF") e dell'art. 2429, comma 2, del codice civile, il Collegio Sindacale riferisce pertanto in merito all'attività di vigilanza svolta.

### 1. Attività del Collegio Sindacale nel corso dell'esercizio chiuso al 31 dicembre 2020

Nel corso dell'esercizio 2020 il Collegio Sindacale ha svolto la propria attività di vigilanza effettuando complessive n. 18 riunioni della durata media di circa un'ora e quaranta minuti.

Il Collegio ha inoltre partecipato:

- alle n. 10 riunioni del Consiglio di Amministrazione;
- alle n. 9 riunioni del Comitato Controllo e Rischi;
- alle n. 7 riunioni del Comitato per le operazioni con parti correlate (il "Comitato Parti Correlate");
- alle n. 2 riunioni del Comitato per la Remunerazione,

ed è stato informato in relazione ai lavori delle n. 4 riunioni del Comitato Nomine e Corporate Governance.

Nell'ambito delle attività volte al reciproco scambio di informazioni tra gli organi e le funzioni coinvolti nel sistema dei controlli interni e nella gestione dei rischi aziendali, il Collegio Sindacale ha inoltre incontrato:

- il Chief Risk Officer e i Titolari rispettivamente della Funzione Audit, della Funzione Compliance and Anti-Money Laundering (congiuntamente le "Funzioni di Controllo"), nonché della Funzione Attuariale (congiuntamente alle Funzioni di Controllo, le "Funzioni Fondamentali"), il Dirigente preposto alla redazione dei documenti contabili societari (il "Dirigente Preposto") nonché i Responsabili e/o gli esponenti delle funzioni aziendali di volta in volta interessate dall'attività di vigilanza dell'Organo di Controllo;
- l'Organismo di Vigilanza istituito ai sensi del Decreto Legislativo 8 giugno 2001 n. 231 (il "D. Lgs. n. 231/2001", art. 6, comma 1, lettera b);
- i rappresentanti della società incaricata della revisione legale PricewaterhouseCoopers S.p.A. (di seguito anche "PWC"), nel quadro dei rapporti tra organo di controllo e revisore previsti dalla normativa vigente.

Al sensi dell'art. 151 del Testo Unico della Finanza, l'Organo di Controllo ha altresì scambiato informazioni con i collegi sindacali delle società controllate.

<sup>1</sup> Il Codice di Autodisciplina è applicabile fino all'esercizio 2020 compreso. A decorrere dal primo esercizio che inizia successivamente al 31 dicembre 2020 trova applicazione il Codice di Corporate Governance delle società quotate, redatto dal Comitato per la Corporate Governance promosso da Borsa Italiana S.p.A., approvato il 30 gennaio 2020 (il "Codice di Corporate Governance").



## 7 Relazione del Collegio Sindacale

### 2. Operazioni di maggior rilievo economico, finanziario e patrimoniale. Altri eventi meritevoli di richiamo

#### 2.1 Attività svolta dal Collegio Sindacale

In adempimento alle vigenti disposizioni di legge e regolamentari di riferimento, il Collegio Sindacale riporta, nel prosieguo, gli esiti conclusivi della propria attività di vigilanza e di riscontro e dà quindi atto di aver:

- vigilato sull'osservanza della legge e dello statuto sociale, nonché sul rispetto dei principi di corretta amministrazione, con particolare riferimento alle operazioni rilevanti sotto il profilo economico, finanziario e patrimoniale di cui *infra*,
- ottenuto dagli Amministratori – anche tramite la partecipazione alle riunioni del Consiglio di Amministrazione e dei Comitati endoconsiliari – informazioni sull'attività svolta e sulle operazioni di maggior rilievo economico, finanziario e patrimoniale effettuate da UnipolSai Assicurazioni S.p.A. ("UnipolSai" o la "Società"), anche tramite società direttamente o indirettamente controllate. Sulla base delle informazioni rese disponibili, il Collegio Sindacale è giunto a ritenere ragionevolmente che le attività ed operazioni deliberate e poste in essere sono da considerarsi conformi alla legge, allo statuto sociale e ai principi di corretta amministrazione e non appaiono manifestamente imprudenti, né azzardate, o in contrasto con le delibere assunte dall'Assemblea, né tali da compromettere l'integrità del patrimonio sociale. Inoltre, le operazioni in potenziale conflitto di interesse sono state deliberate in conformità alla legge, ai regolamenti ed ai codici di comportamento adottati.

Il Collegio Sindacale rileva altresì di aver ricevuto – anche in conformità alle raccomandazioni formulate dalla Consob nei Richiami di attenzione n. 6/20 del 9 aprile 2020, n. 8/20 del 16 luglio 2020, n. 1/21 del 16 febbraio 2021 e n. 4/21 del 15 marzo 2021 (di seguito anche i "Richiami di attenzione Consob") – un'adeguata informativa in merito agli effetti riventi dall'emergenza sanitaria dovuta alla sindrome respiratoria da coronavirus Covid-19 ("Covid19") sull'andamento della gestione nonché sulle azioni ed iniziative per fronteggiare la stessa, assunte dalla Società e dal Gruppo Unipol nei confronti dei dipendenti e della rete distributiva, oltre che della propria clientela, come esaurientemente riportato nella Relazione sulla Gestione. A tale proposito si rileva che l'Organo di Controllo è stato costantemente relazionato in merito alle opportune analisi effettuate, volte a considerare in modo attento quanto precisato nei Richiami di attenzione Consob, con particolare riguardo alla individuazione di eventuali impatti, per rischi e incertezze connessi alla pandemia da Covid19, sulla continuità aziendale, sulla pianificazione strategica e sui *target* di piano.

Il Collegio Sindacale ha preso atto che – sulla base delle proiezioni economico-patrimoniali pluriennali predisposte in ragione delle informazioni disponibili, tenuto conto della natura e delle caratteristiche dei business condotti dalla Società e dalle sue controllate – gli esiti delle predette analisi non fanno ritenere che gli effetti dell'emergenza sanitaria da Covid19 possano precludere in misura significativa il raggiungimento degli obiettivi strategici presentati al mercato e/o compromettere la continuità aziendale. Si rilevano peraltro in questa sede gli effetti derivanti dalla situazione di emergenza sanitaria da Covid19 sulla controllata Gruppo UNA S.p.A. ("Gruppo UNA"), attiva nel settore alberghiero, che ha registrato un forte calo del fatturato per effetto della chiusura di gran parte delle proprie strutture ricettive e ha pertanto fatto ricorso al Fondo di Integrità Salariale per i dipendenti della sede e degli alberghi.

#### 2.2 Principali eventi di rilievo

Con riferimento ai principali eventi e alle operazioni di maggior rilievo economico, finanziario e patrimoniale effettuate dalla Società nel corso dell'esercizio 2020, il Collegio Sindacale ritiene di evidenziare quanto segue:

Operazioni di fusione/scissione di società controllate. Nell'ambito delle operazioni volte alla razionalizzazione e semplificazione degli assetti societari del Gruppo, in data 21 gennaio 2020 è stato sottoscritto l'atto di fusione per incorporazione di Pronto Assistance S.p.A. in UnipolSai. Gli effetti giuridici della fusione sono decorsi dal 1° febbraio 2020, mentre i relativi effetti contabili e fiscali sono decorsi dal 1° gennaio 2020.

Sempre in data 21 gennaio 2020 sono stati sottoscritti gli atti aventi a oggetto: (i) la scissione totale di Ambra Property S.r.l. in favore di UnipolSai, Gruppo UNA e Midi S.r.l., (ii) la scissione totale di Villa Ragionieri S.r.l. in favore di UnipolSai e Casa di Cura Villa Donatello S.p.A. ("Casa di Cura Villa Donatello") e (iii) la scissione parziale di quest'ultima in favore di UnipolSai. Le scissioni totali sono divenute efficaci dal 1° febbraio 2020, con effetti contabili e fiscali dal 1° gennaio 2020. La scissione parziale di Casa di Cura Villa Donatello è divenuta efficace dal 1° febbraio 2020, con effetti contabili e fiscali dalla medesima data.

Le operazioni in oggetto sono state rilevate in continuità di valori contabili, allocando l'eventuale maggior costo della partecipazione nella società incorporata e in quelle scisse, agli asset che presentavano plusvalori impliciti.

Offerta di Pubblico Scambio da parte di Intesa Sanpaolo S.p.A. su azioni UBI Banca S.p.A. in relazione:

- alla promozione da parte di Intesa Sanpaolo S.p.A. ("Intesa") di un'offerta pubblica di scambio volontaria e non concordata ("OPS") sulla totalità delle azioni di UBI Banca S.p.A. ("UBI Banca");
- all'acquisizione da parte di BPER Banca S.p.A. ("BPER"), conclusasi positivamente l'OPS, di un ramo d'azienda composto da filiali bancarie e da attività, passività e rapporti giuridici ad esse riferibili (il "Ramo Bancario"),

in data 17 febbraio 2020, Unipol Gruppo S.p.A. ("Unipol" o la "Capogruppo") e UnipolSai hanno congiuntamente comunicato al mercato che quest'ultima ha sottoscritto con Intesa un accordo per la successiva acquisizione, direttamente o per il tramite di società controllata, di rami d'azienda riferibili a una o più compagnie assicurative al tempo partecipate da UBI Banca, composti dalle polizze assicurative vita stipulate con i clienti del Ramo Bancario e da attività, passività e rapporti giuridici ad esse relativi (i "Rami Assicurativi").

A tale riguardo si precisa che alcune delle condizioni previste dall'accordo e riferibili all'acquisizione si sono verificate e, specificamente:

- in data 30 luglio 2020 si è conclusa con successo l'OPS promossa da Intesa su azioni UBI Banca;
- in data 3 novembre 2020 si è concluso con successo l'aumento di capitale di BPER, finalizzato a dotare la banca delle risorse necessarie all'acquisizione del Ramo Bancario, al quale Unipol e UnipolSai hanno aderito in proporzione alle quote azionarie detenute, versando rispettivamente circa Euro 75 e 73 milioni;
- in data 22 febbraio 2021, è stata perfezionata l'acquisizione del Ramo Bancario da parte di BPER.

Al verificarsi delle ulteriori condizioni previste dall'accordo si procederà all'acquisizione dei Rami Assicurativi da parte di UnipolSai o di società dalla medesima controllata.

Rimborso seconda tranche prestito Subordinato Tier1 Mediobanca. Nel corso del mese di luglio 2020, in applicazione del piano di rimborso contrattualmente previsto, UnipolSai ha provveduto a rimborsare la seconda delle cinque rate annuali di eguale ammontare del finanziamento subordinato *Restricted Tier 1* erogato in data 24 luglio 2003 da Mediobanca - Banca di Credito Finanziario S.p.A. per nominali Euro 400 milioni complessivi con scadenza 24 luglio 2023.

Emissione di capitale regolamentare "Restricted Tier1". Nel mese di ottobre 2020, il Consiglio di Amministrazione di UnipolSai ha autorizzato l'emissione di uno strumento di capitale regolamentare c.d. "*Restricted Tier 1*" in Euro - *perpetua*, non convertibile e a tasso fisso - per un importo nominale massimo non superiore a Euro 500 milioni ("Emissione" e lo "Strumento RT1"), da collocare esclusivamente presso investitori qualificati italiani ed esteri (con eccezione di quelli USA) e da quotare sul mercato regolamentato del Luxembourg Stock Exchange, con data di emissione e regolamento 27 ottobre 2020. L'Emissione, il cui collocamento è stato completato il 20 ottobre 2020, ha consentito a UnipolSai di rifinanziare per tempo i prestiti obbligazionari in essere classificati come *Restricted Tier 1*, in ottica di sostituzione degli stessi, tenuto conto delle prossime progressive scadenze, con benefici anche in termini di miglioramento del rapporto debito/capitale. Lo Strumento RT1 è perpetuo e può essere richiamato da UnipolSai, subordinatamente a quanto prescritto dalla vigente normativa applicabile, a partire dal 27 ottobre 2030. In caso di mancato richiamo alla prima data utile, esso sarà richiamabile a ciascuna data di pagamento degli interessi, prevista con periodicità semestrale.



## 7 Relazione del Collegio Sindacale

Rimborso di prestiti subordinati Tier 2. In linea con una gestione proattiva dell'indebitamento e di contenimento della leva finanziaria, nel mese di ottobre 2020 il Consiglio di Amministrazione di UnipolSai ha deliberato di esercitare, in caso di esito favorevole dell'emissione dello Strumento RT1, l'opzione di rimborso anticipato per due emissioni Tier 2 in circolazione aventi scadenza giugno 2021 (Euro 300 milioni di *outstanding*) e luglio 2023 (Euro 262 milioni di *outstanding*), rispetto alle quali lo Strumento RT1 costituisce capitale regolamentare di qualità migliore. I successivi sviluppi dell'operazione sono riportati nei fatti di rilievo accaduti dopo la chiusura dell'esercizio (rif. Paragrafo 2.3).

Operazioni immobiliari. Nell'esercizio si è perfezionato l'apporto di immobili di proprietà di UnipolSai, per un controvalore complessivo Euro 870 milioni, ai Fondi Tikal e Oikos, le cui quote sono interamente detenute da UnipolSai medesima, gestiti da UnipolSai Investimenti SGR S.p.A. ("UnipolSai Investimenti SGR"). Tale operazione non ha comportato effetti sul bilancio consolidato. Si segnala, inoltre, l'acquisto effettuato dal Fondo Emporion (già Fondo Opportunity), anch'esso gestito da UnipolSai Investimenti SGR, le cui quote sono interamente detenute da UnipolSai, di un portafoglio immobiliare rappresentato da n. 28 punti vendita a marchio "Coop" di proprietà di Coop Alleanza 3.0 Soc. Coop. per un importo complessivo di Euro 218 milioni. Contestualmente all'acquisto sono stati stipulati tra il Fondo Emporion e il venditore, per ciascun punto vendita, i corrispondenti contratti di locazione.

Cambiomarcia S.r.l. In data 22 dicembre 2020, previa autorizzazione dell'IVASS all'acquisizione del controllo, è stata perfezionata da parte di UnipolSai l'acquisizione del 100% del capitale sociale di Cambiomarcia S.r.l., società proprietaria di una piattaforma *web* per la vendita di auto usate integrata, ai fini del perseguimento degli obiettivi previsti dal Piano Industriale 2019-2021, nell'ecosistema Mobility.

Maggiori informazioni in relazione alle suddette operazioni e ad ulteriori eventi sono riportate nella Relazione sulla Gestione e nella Nota Integrativa.

### 2.3 Principali eventi di rilievo avvenuti dopo la chiusura dell'esercizio

Con riferimento ai fatti di rilievo avvenuti dopo la chiusura dell'esercizio, il Collegio ritiene di dare menzione, in particolare, di quanto segue:

Accordo transattivo inerente alle azioni sociali di responsabilità nei confronti di alcuni amministratori ed ex sindaci. Con riferimento alle due azioni sociali di responsabilità promosse nei confronti di alcuni amministratori ed ex sindaci, entrambe deliberate nel 2013 dalle Assemblee degli Azionisti di FONDIARIA-SAI S.p.A. e di Milano Assicurazioni S.p.A., nel mese di marzo 2021 UnipolSai ha sottoscritto con tutti i convenuti un accordo transattivo che definisce integralmente le due azioni di responsabilità e che sarà sottoposto all'approvazione dell'Assemblea degli Azionisti della Società. I termini e le condizioni del suddetto accordo sono rappresentati nella Relazione illustrativa predisposta dal Consiglio di Amministrazione per l'Assemblea ordinaria degli Azionisti del 28 aprile 2021, e nel Documento Informativo redatto ai sensi dell'art. 5 del Regolamento recante disposizioni in materia di operazioni con parti correlate adottato dalla CONSOB con delibera n. 17221 del 12 marzo 2010 e successive modifiche (il "Regolamento Consob").

Perfezionamento della cessione di Torre Velasca. Nel mese di febbraio 2021 si è perfezionata la vendita dell'immobile di Milano, piazza Velasca (Torre Velasca) conseguente al mancato esercizio del diritto di prelazione da parte della Pubblica Amministrazione. Il prezzo di cessione, pari a Euro 160 milioni, ha consentito di realizzare una plusvalenza di circa Euro 80 milioni.

Rimborso anticipato di un prestito subordinato. In data 15 marzo 2021, ottenuta l'autorizzazione dell'Autorità di Vigilanza all'esercizio della facoltà di rimborso anticipato, è stato estinto integralmente il prestito subordinato di nominali Euro 300 milioni la cui scadenza contrattuale era prevista nel mese di giugno 2021. Il rimborso di tale prestito è in linea con una gestione proattiva dell'indebitamento e di contenimento della leva finanziaria della Società conseguente all'emissione dello Strumento RT1 per un valore nominale di Euro 500 milioni, perfezionato nel quarto trimestre dell'esercizio 2020. Contestualmente al rimborso da parte di UnipolSai, Unipol ha provveduto all'estinzione, per un valore nominale residuo pari a Euro 39 milioni, del finanziamento in essere con UnipolSai medesima, a suo tempo concesso all'atto del subentro da parte di quest'ultima nel ruolo di emittente di tale prestito.

## 2.4 Procedimenti contenziosi

Con riferimento ai contenziosi che hanno interessato la Società nel corso dell'esercizio 2020, il Collegio Sindacale è stato informato ed aggiornato in relazione ai procedimenti sanzionatori e giudiziari in corso, descritti nella Nota Integrativa, cui si fa rinvio.

## 2.5 Operazioni con parti correlate e infragruppo. Operazioni atipiche e/o inusuali

In ottemperanza a quanto previsto dal Regolamento Consob, la Società si è dotata di una Procedura per l'effettuazione di operazioni con parti correlate (la "Procedura OPC"), aggiornata da ultimo in data 7 novembre 2019, e di una Guida operativa per l'applicazione della stessa. A tale proposito il Collegio Sindacale ha preso atto delle modifiche introdotte nel Regolamento Consob con la Delibera n. 21624 del 10 dicembre 2020 in recepimento della Direttiva (UE) 2017/828 (c.d. "Shareholder Rights Directive II"), e provvederà ad esaminare il conseguente adeguamento della Procedura OPC ai fine di valutarne la conformità alle nuove disposizioni.

Il Collegio Sindacale ha inoltre vigilato che le operazioni con parti correlate effettuate rispondessero a criteri di correttezza sostanziale e procedurale, ai sensi della predetta normativa di riferimento e della procedura interna adottata e che non fossero in contrasto con l'interesse della Società. Il Collegio Sindacale si è soffermato sulle operazioni più significative dell'esercizio, con particolare riferimento all'accordo transattivo inerente le azioni sociali di responsabilità nei confronti di alcuni ex amministratori ed ex sindaci, verificando la correttezza dell'iter istruttorio e deliberativo adottato, nonché la conformità alla vigente normativa e alla disciplina interna, sia mediante analisi della documentazione disponibile, sia attraverso la partecipazione alle riunioni del Comitato Parti Correlate e del Consiglio di Amministrazione. Tale operazione, riportata tra i principali eventi di rilievo avvenuti dopo la chiusura dell'esercizio della presente Relazione, è riportata nella Relazione sulla Gestione e nella Nota Integrativa, ed è stata adeguatamente descritta nella Relazione illustrativa predisposta dal Consiglio di Amministrazione per l'Assemblea ordinaria degli Azionisti di UnipolSai del 28 aprile 2021, e nel Documento Informativo redatto ai sensi dell'art. 5 del Regolamento Consob.

Il Collegio Sindacale ha altresì esaminato le operazioni rientranti nelle fattispecie di esenzione dall'applicazione della suddetta procedura interna.

La Relazione sulla Gestione e la Nota Integrativa della Società riportano gli effetti economici e patrimoniali delle operazioni con parti correlate nonché la descrizione dei relativi rapporti più significativi. Ulteriori informazioni sono altresì riportate nella Relazione sulla Gestione e nella Nota Integrativa del Bilancio Consolidato.

Con riferimento alla disciplina emanata dall'IVASS in data 26 ottobre 2016 con il Regolamento n. 30 inerente le operazioni infragruppo e le concentrazioni di rischi, il Collegio ha verificato la conformità alla stessa della Politica adottata dalla Società in materia di operatività infragruppo (la "Politica Infragruppo"), anche tenuto conto del relativo aggiornamento annuale, nonché della Guida operativa per l'applicazione della suddetta politica. Dall'attività di vigilanza svolta dal Collegio risulta altresì che le operazioni effettuate con controparti infragruppo sono state poste in essere in conformità a quanto previsto dalla Politica Infragruppo e regolate a condizioni di mercato. In particolare il Collegio Sindacale ritiene che gli accordi di esternalizzazione in essere tra UnipolSai e la Capogruppo Unipol, nonché con le altre società del Gruppo, siano conformi alla applicabile disciplina regolamentare di settore.

In relazione ai rapporti instaurati tra UnipolSai e le società del Gruppo nonché con le altre parti correlate, l'Organo di Controllo valuta adeguata l'informativa riportata nella Relazione sulla Gestione e nella Nota Integrativa.

Relativamente all'ambito complessivo delle operazioni infragruppo e/o con parti correlate poste in essere nell'esercizio 2020, è stata accertata l'assenza di operazioni atipiche o inusuali che possano suscitare dubbi in merito alla correttezza ed alla completezza dell'informazione, ai conflitti d'interesse ed alla salvaguardia del patrimonio aziendale.

## 7 Relazione del Collegio Sindacale

---

### 3. Struttura organizzativa della Società

Il Collegio Sindacale ha preso atto che:

- UnipolSai è soggetta alla direzione e coordinamento, ai sensi degli artt. 2497 e seguenti del codice civile, della Capogruppo Unipol;
- ai sensi della disciplina di settore, in ottemperanza al Regolamento IVASS n. 38 del 3 luglio 2018 e tenuto conto dei parametri quali-quantitativi indicati nella Lettera al mercato IVASS del 5 luglio 2018, la Società ha adottato il modello di governo societario di tipo "rafforzato".

Ricordato altresì che, come riportato nella Relazione annuale sul governo societario e sugli assetti proprietari per l'esercizio 2020 (la "Relazione di Governance"):

- UnipolSai ha scelto di dotarsi di un sistema di amministrazione e controllo di tipo "tradizionale", che prevede la presenza di un Consiglio di Amministrazione (che opera con il supporto dei Comitati endoconsiliari, aventi funzioni istruttorie, consultive e propositive) e di un Collegio Sindacale con funzioni di controllo, entrambi di nomina assembleare;
- l'attività di revisione legale dei conti è stata affidata per il novennio 2013-2021 a PWC. Tuttavia, nel contesto del processo di selezione del revisore legale di Gruppo per il novennio 2021-2029, al fine di consentire l'allineamento della durata dell'incarico di revisione della Società con quello della Capogruppo Unipol, PWC ha rinunciato all'incarico limitatamente all'esercizio 2021. Sono pertanto in corso le attività di transizione alla nuova società incaricata della revisione legale dei conti di UnipolSai, EY S.p.A. ("EY");
- sono stati istituiti dall'Organo Amministrativo, ovvero dal General Manager, alcuni comitati interni aziendali, prevalentemente composti dai Responsabili dell'Alta Direzione di UnipolSai, con funzioni di supporto al General Manager medesimo nell'attuazione e presidio delle politiche di indirizzo, di coordinamento e di strategia operativa definite dal Consiglio di Amministrazione;
- il ruolo e le competenze dei predetti organi sono illustrati in dettaglio nella Relazione di Governance,

il Collegio Sindacale ha preso atto della struttura organizzativa adottata ed ha acquisito conoscenza delle variazioni di volta in volta intervenute nell'assetto interno di UnipolSai e delle società da essa controllate, vigilando, per quanto di competenza, sull'adeguatezza dello stesso.

In particolare, sulla base delle informazioni acquisite, il Collegio ritiene adeguato, al fine di garantire l'effettivo funzionamento del sistema di controllo e gestione dei rischi nel suo complesso, il dimensionamento, la struttura e il posizionamento delle Funzioni Fondamentali della Società.

Il Collegio Sindacale ha altresì preso atto delle disposizioni impartite dalla Società alle proprie controllate, ai sensi dell'art. 114, comma 2, del TUF, al fine di ottenere con tempestività le informazioni necessarie ad adempiere agli obblighi dettati dal comma 1 del medesimo articolo, anche tramite incontri con i responsabili delle competenti funzioni aziendali nonché con la società incaricata della revisione legale. Da tale attività non sono emersi elementi meritevoli di segnalazione.

L'Organo di Controllo ha scambiato informazioni con i collegi sindacali delle società controllate, ai sensi dell'art. 151 del TUF, venendo informato sui riscontri dagli stessi compiuti nell'esercizio della propria attività di vigilanza, soffermandosi specificamente sugli effetti derivanti dalla pandemia da Covid19 sull'andamento della gestione, con particolare riferimento agli aspetti legati alla continuità aziendale, e sulle conseguenti verifiche effettuate, anche tenuto conto dei profili rilevanti in materia di sicurezza sul lavoro. A tal proposito, non sono emerse situazioni meritevoli di segnalazione nella presente Relazione.

## 4. Sistema di controllo interno e di gestione dei rischi, sistema amministrativo contabile e processo di informativa finanziaria

### 4.1 Sistema di controllo interno e di gestione dei rischi

Il sistema di controllo interno e di gestione dei rischi è un elemento fondamentale del complessivo sistema di governo aziendale; esso è costituito dall'insieme delle regole, delle procedure e delle strutture organizzative dirette ad una effettiva ed efficace identificazione, misurazione, gestione e monitoraggio dei principali rischi, al fine di contribuire al successo sostenibile delle imprese. In particolare detto sistema mira ad assicurare:

- l'efficacia e l'efficienza dei processi aziendali;
- l'identificazione, la valutazione anche prospettica, la gestione e l'adeguato controllo dei rischi, in coerenza con gli indirizzi strategici e la propensione al rischio dell'impresa anche in un'ottica di medio-lungo periodo;
- la prevenzione del rischio che l'impresa sia coinvolta, anche involontariamente, in attività illecite, con particolare riferimento a quelle connesse con il riciclaggio, l'usura e il finanziamento al terrorismo;
- la prevenzione e la corretta gestione dei potenziali conflitti d'interesse con soggetti qualificati parti correlate e/o controparti infragrupo, come identificati ai sensi della rispettiva disciplina di riferimento;
- la verifica dell'attuazione delle strategie e delle politiche aziendali;
- la salvaguardia del valore del patrimonio aziendale, anche in un'ottica di medio-lungo periodo, e la buona gestione di quello detenuto per conto della clientela;
- l'affidabilità e l'integrità delle informazioni fornite agli organi sociali ed al mercato, con particolare riferimento alle informazioni contabili e gestionali, e delle procedure informatiche;
- l'adeguatezza e la tempestività del sistema di *reporting* delle informazioni aziendali;
- la conformità dell'attività dell'impresa e delle operazioni messe in atto per conto della clientela con la legge, la normativa di vigilanza, le norme di autoregolamentazione e le disposizioni interne dell'impresa.

Il sistema di controllo interno e di gestione dei rischi è definito nelle Direttive in materia di Sistema di Governo Societario di Gruppo (le "Direttive"), approvate dal Consiglio di Amministrazione di UnipolSai, da ultimo in data 17 dicembre 2020, che definiscono, tra l'altro, il ruolo e le responsabilità dei soggetti coinvolti nel suddetto sistema. Le Direttive sono integrate dalle Politiche delle Funzioni Fondamentali, aggiornate da ultimo nella riunione consiliare del 18 marzo 2021. Le modalità di coordinamento e i flussi informativi tra i soggetti coinvolti nel sistema di controllo interno e di gestione dei rischi sono rappresentati nelle medesime Politiche delle Funzioni Fondamentali nonché nei Regolamenti dei comitati consiliari.

I principi del sistema di gestione dei rischi nel suo complesso ed i relativi processi sono disciplinati nelle seguenti politiche di Gruppo: "Politica di gestione dei rischi", "Politica di valutazione attuale e prospettica dei rischi", "Politica di gestione del rischio operativo" e "Politica sulla concentrazione dei rischi a livello di gruppo". Parte integrante del sistema di gestione dei rischi sono inoltre le politiche che declinano i principi e le linee guida in materia di (i) gestione di fattori di rischio specifici (ad esempio, la Politica in materia di investimenti "Investment Policy di Gruppo" per il rischio di mercato e le Linee guida per l'indirizzo dell'attività di assunzione del rischio di credito "Credit Policy" per il rischio di credito), (ii) gestione di un rischio all'interno di un processo specifico, (iii) mitigazione di un rischio e (iv) gestione dei modelli di misurazione del rischio.

Il sistema di gestione dei rischi è l'insieme dei processi e strumenti utilizzati a supporto della strategia di gestione dei rischi del Gruppo Unipol e consente un'adeguata comprensione della natura e della significatività dei rischi a cui il Gruppo e le singole società, compresa UnipolSai, sono esposti. Il sistema di gestione dei rischi permette al Gruppo di avere un unico punto di vista e un approccio olistico alla gestione dei rischi, ed è parte integrante della gestione del *business*.



## 7 Relazione del Collegio Sindacale

Il processo di gestione dei rischi è articolato nelle seguenti fasi:

- identificazione dei rischi, che consiste nell'identificazione dei rischi ritenuti significativi, ovvero quelli le cui conseguenze possono compromettere la solvibilità o la reputazione di UnipolSai o costituire un serio ostacolo alla realizzazione degli obiettivi strategici;
- valutazione attuale e prospettica dell'esposizione ai rischi; la valutazione attuale dei rischi identificati viene effettuata mediante l'utilizzo delle metodologie previste dalla regolamentazione e dalle *best practice* per quanto riguarda i rischi per i quali la misurazione non è regolamentata o è definita con principi di alto livello. Riguardo alla valutazione prospettica, si precisa che il processo di valutazione interna del rischio e della solvibilità (cosiddetto *Own Risk and Solvency Assessment*, "ORSA") è utilizzato al fine di supportare le decisioni strategiche della Società;
- monitoraggio dell'esposizione ai rischi e *reporting* sistema implementato – sulla base dei principi di completezza, tempestività ed efficacia dell'informativa – al fine di assicurare un tempestivo e continuo monitoraggio sull'evoluzione del *Risk Profile* ed il rispetto del *Risk Appetite* definito. Tale sistema garantisce che la qualità e la quantità dell'informativa fornita siano commisurate alle esigenze dei diversi destinatari e alla complessità del business gestito, al fine di poter essere utilizzata come strumento strategico e operativo per la valutazione dei possibili impatti delle decisioni sul profilo di rischio e sulla solvibilità della Società;
- mitigazione dei rischi, che consiste nell'individuazione e nella proposta di azioni ed interventi necessari e/o utili a mitigare i livelli di rischio presenti o prospettici che non sono in linea con gli obiettivi di rischio definiti in ambito aziendale.

I processi di identificazione, valutazione e monitoraggio dei rischi sono effettuati su base continuativa per tenere conto sia delle intervenute modifiche nella natura e dimensione degli affari e nel contesto di mercato, sia dell'insorgenza di nuovi rischi o del cambiamento di quelli esistenti.

Tali processi sono svolti secondo modalità che garantiscono un approccio integrato a livello di Gruppo; la Capogruppo Unipol garantisce che la politica di gestione dei rischi sia attuata in modo coerente e continuativo all'interno dell'intero Gruppo, tenendo conto dei rischi di ciascuna società ricompresa nel perimetro della vigilanza sul gruppo nonché delle reciproche interdipendenze, avendo a riferimento le previsioni di cui agli articoli 210 e 210-ter, comma 2 e 3 del Codice delle Assicurazioni Private (il "CAP").

Il sistema di controllo interno e di gestione dei rischi comprende, altresì, un sistema interno di segnalazione da parte del personale, anche delle reti distributive, e dei collaboratori, ove inseriti nell'organigramma aziendale, di atti o fatti che possano costituire una violazione delle norme disciplinanti l'attività svolta, che garantisce un canale informativo specifico e riservato, nonché l'anonimato del segnalante. Tale sistema è formalizzato nella Procedura per la segnalazione di violazioni (c.d. "*whistleblowing*") approvata dal Consiglio di Amministrazione nella riunione del 9 agosto 2018.

Per maggiori dettagli in ordine alle principali caratteristiche del sistema di controllo interno e di gestione dei rischi adottato dalla Società si rinvia a quanto riportato nella Relazione di Governance.

In tale contesto il Collegio Sindacale ha costantemente vigilato – mediante (i) le informazioni ottenute dai responsabili delle rispettive funzioni, (ii) l'esame dei documenti aziendali, (iii) l'analisi dei piani di lavoro e dei risultati delle attività svolte dalla società incaricata della revisione legale, nonché degli organi e dalle funzioni preposti al controllo interno – sull'adeguatezza del sistema di controllo interno e di gestione dei rischi, e del sistema amministrativo-contabile, nonché sull'affidabilità di quest'ultimo a rappresentare correttamente i fatti di gestione.

Inoltre – mediante riscontri diretti dell'attività svolta dalle Funzioni Fondamentali e dal Dirigente Preposto, nonché partecipando alle riunioni del Comitato Controllo e Rischi – sono state esaminate le attività effettuate dalle predette funzioni aziendali per verificarne l'adeguatezza e per pervenire ad una valutazione dell'effettivo funzionamento del complessivo sistema di controllo interno e di gestione dei rischi. Sulla base dei riscontri compiuti in adempimento degli obblighi di vigilanza ad esso spettanti, l'Organo di Controllo non evidenzia elementi da segnalare al riguardo. Il Collegio, inoltre, ritiene che le Funzioni Fondamentali, così come il Dirigente Preposto, siano in grado di assicurare un adeguato presidio del sistema di controllo interno e di gestione dei rischi.

Il Collegio Sindacale, nell'ambito della propria attività di vigilanza sul sistema di controllo interno e di gestione dei rischi ha, tra l'altro, prestato specifica attenzione all'area *Information Technology* con particolare riferimento alle tematiche inerenti la *Cyber-security*, esaminando i profili di rischio ad essa connessi mediante incontri con il Chief Information Officer, avvenuti nell'ambito delle riunioni periodiche del Comitato Controllo e Rischi.

Il Collegio Sindacale ha inoltre verificato le attività svolte dalla Società nel processo di adeguamento al Regolamento (UE) n. 2016/679 del 27 aprile 2016 in materia di tutela dei dati personali, valutando la conformità dei presidi organizzativi introdotti alla disciplina in materia di protezione dei dati personali.

## 4.2 Sistema amministrativo contabile e processo di informativa finanziaria

Nella Relazione di Governance sono descritte le principali caratteristiche del modello di controllo adottato a supporto del Dirigente Preposto per la verifica dell'adeguatezza e dell'effettiva applicazione delle procedure amministrative relative all'informativa contabile e finanziaria.

In particolare, il "modello di *financial reporting risk*" adottato si basa su un processo che si ispira al *CoSo Framework (Internal Control – Integrated Framework* emesso dal *Committee of Sponsoring Organizations of the Treadway Commission*), riconosciuto come *standard* di riferimento per l'implementazione e la valutazione di sistemi di controllo interno.

Con riferimento alle componenti del sistema di controllo interno sull'informativa finanziaria previste dal *CoSo Report*, la Società ha adottato le seguenti linee guida:

- ambiente di controllo: presidia l'integrità ed i valori etici, la filosofia e lo stile di comportamento delle direzioni, l'adeguatezza delle strutture organizzative, l'attribuzione di ruoli, autorità e responsabilità, le politiche di gestione del personale e lo sviluppo delle relative competenze;
- identificazione, valutazione e gestione dei rischi: permette l'identificazione e l'analisi dei rischi di impresa e di quelli inerenti l'informativa finanziaria che possono compromettere il raggiungimento degli obiettivi aziendali;
- attività di controllo: identifica, documenta e valuta le attività preposte ad una corretta gestione e mitigazione dei rischi precedentemente descritti;
- informazione e comunicazione: presidia la corretta gestione dei flussi informativi tra le diverse funzioni dell'azienda e verso l'Alta Direzione, al fine di garantire che tutti i soggetti appartenenti alla struttura eseguano correttamente le attività di competenza;
- monitoraggio: individua e risolve eventuali *deficite* garantisce un miglioramento continuo del sistema.

Il processo di gestione dei rischi e di controllo interno sull'informativa finanziaria implementato da UnipolSai si articola – coerentemente con le linee guida sopra descritte – nelle seguenti fasi:

- Fase 1 – Definizione del perimetro di analisi: tale attività ha cadenza annuale, successiva all'approvazione del bilancio, ed è così articolata: identificazione delle società controllate significative; individuazione delle voci/conti significativi; abbinamento voci/conti significativi con i processi;
- Fase 2 – Valutazione dell'ambiente di controllo: annualmente, viene aggiornata la documentazione relativa ai controlli a livello di Società (*Entity Level Control* – ELC) ed effettuata la valutazione del livello di presidio degli obiettivi di controllo;
- Fase 3 – Valutazione dei rischi e del disegno dei controlli a livello di processo: periodicamente, nel caso di eventuali revisioni dei processi da parte delle strutture aziendali a seguito di modifiche organizzative, viene aggiornata la documentazione dei rischi e controlli relativi al processo di informativa finanziaria;
- Fase 4 – Verifica dell'effettiva applicazione dei controlli a livello di processo: tale fase, effettuata due volte all'anno, in corrispondenza del bilancio annuale e del bilancio consolidato semestrale abbreviato, ha l'obiettivo di monitorare nel tempo l'efficacia del sistema di controllo interno e, quindi, valutarne l'affidabilità;
- Fase 5 – Processo di rilascio delle attestazioni previste ai sensi dell'art. 154-*bis* del TUF.



## 7 Relazione del Collegio Sindacale

Sulla base della Relazione sul sistema di controllo interno e di gestione dei rischi prevista dalla normativa vigente (la "Relazione 262"), che riflette le caratteristiche del sistema di controllo implementato ed i risultati delle attività di verifica e monitoraggio dei dati effettuate dalle competenti strutture aziendali, il Presidente del Consiglio di Amministrazione, all'uopo delegato, ed il Dirigente Preposto hanno sottoscritto le attestazioni previste dall'art. 154-*bis* del TUF.

Il Collegio Sindacale ha esaminato i contenuti della Relazione 262 e ha vigilato, mediante incontri con il Dirigente Preposto e con la società incaricata della revisione legale, sul processo di formazione e diffusione dell'informativa finanziaria. In particolare, dalla Relazione aggiuntiva (la "Relazione Aggiuntiva") predisposta da PWC ai sensi dell'art. 11 del Regolamento (UE) n. 537/2014 del Parlamento Europeo e del Consiglio (il "Regolamento (UE) n. 537/2014") non sono emerse significative carenze, tali da inficiare il giudizio di adeguatezza ed effettiva applicazione delle procedure amministrativo-contabili al fine della corretta rappresentazione economica, patrimoniale e finanziaria dei fatti di gestione in conformità ai principi contabili applicabili.

Il Collegio ha inoltre vigilato, per quanto di competenza, sull'osservanza delle norme di legge nel processo di formazione del Bilancio d'esercizio e sul contenuto della Relazione sulla Gestione, che si ritiene esaustiva. Tenuto conto che – ai sensi dell'art. 14 del Decreto Legislativo 27 gennaio 2010, n. 39, come modificato dal Decreto Legislativo 17 luglio 2016, n. 135 (il "D. Lgs. 39/2010") – la società incaricata della revisione legale riporta, tra l'altro, nella propria relazione un giudizio sulla coerenza della Relazione sulla Gestione con il Bilancio d'esercizio e sulla sua conformità alle norme di legge, il Collegio Sindacale ha verificato che dalla relazione emessa da PWC non emergono rilievi in proposito.

### 4.3 Comunicazione di informazioni di carattere non finanziario

In merito agli adempimenti previsti dal Decreto legislativo 30 dicembre 2016 n. 254 in materia di comunicazione di informazioni di carattere non finanziario e sulla diversità da parte di talune imprese e di taluni gruppi di grandi dimensioni, il Collegio Sindacale ha verificato che UnipolSai non è soggetta a tale obbligo rientrando nei casi di esonero e di equivalenza previsti dall'art. 6, comma 2, in quanto società figlia ricompresa nella Dichiarazione consolidata di carattere non finanziario redatta dalla Capogruppo Unipol.

## 5. Ulteriori attività poste in essere dal Collegio Sindacale

Tenuto conto che la Società aderisce al Codice di Autodisciplina, il Collegio Sindacale ha valutato, per quanto di competenza, i contenuti della Relazione di Governance, non ritenendo di formulare osservazioni in proposito. Richiamato quanto previsto ai sensi dell'art. 123-*bis* del TUF in ordine al giudizio di coerenza che la società incaricata della revisione legale deve esprimere relativamente ad alcune informazioni ricomprese nella citata Relazione di Governance, il Collegio Sindacale evidenzia che dalla Relazione di revisione al Bilancio d'esercizio al 31 dicembre 2020 (la "Relazione di Revisione") emessa da PWC non emergono rilievi al riguardo.

Il Collegio ha preso atto che l'Organo Amministrativo ha proceduto alla valutazione sul proprio funzionamento, dimensione e composizione, nonché in relazione ai comitati endoconsiliari istituiti, avvalendosi del supporto di una primaria società di consulenza.

Il Collegio Sindacale ha inoltre verificato la corretta applicazione dei criteri e delle procedure poste in essere dal Consiglio di Amministrazione per la valutazione dell'indipendenza degli Amministratori non esecutivi, in conformità a quanto statuito dal Codice di Autodisciplina e ai sensi dell'art. 147-*ter*, comma 4, del TUF.

Il Collegio ha accertato la sussistenza dei requisiti di indipendenza dei componenti del Collegio stesso, ai sensi di quanto disposto dall'art. 8 del Codice di Autodisciplina – tenuto conto che il Codice di Corporate Governance, in vigore a far data dal 1° gennaio 2021, prevede che le raccomandazioni in esso riportate si applichino a partire dal primo rinnovo dell'organo amministrativo (e, per analogia, dell'organo di controllo) successivo al 31 dicembre 2020 – e preso atto delle verifiche effettuate dal Consiglio di Amministrazione ai sensi dell'art. 144-*novies* del Regolamento adottato dalla CONSOB con delibera n. 11971 del 14 maggio 1999 (il "Regolamento Emittenti") in relazione alla sussistenza dei requisiti di indipendenza previsti dall'art. 148, comma 3, del TUF, in capo ai componenti del Collegio Sindacale.

Il Collegio ha altresì verificato, anche mediante la partecipazione alle riunioni del Comitato per la Remunerazione, i processi aziendali che hanno condotto alla definizione delle politiche di remunerazione adottate, non esprimendo osservazioni in relazione alla coerenza delle stesse con le raccomandazioni espresse nel Codice di Autodisciplina e nel Codice di Corporate Governance, nonché alla sua conformità alla vigente disciplina anche regolamentare di settore.

Oltre a quanto sopra descritto, il Collegio Sindacale, anche attraverso la propria partecipazione ai lavori del Comitato Controllo e Rischi, ha svolto ulteriori specifiche verifiche in coerenza con le disposizioni di legge e regolamentari vigenti per il settore assicurativo. In particolare il Collegio ha verificato:

- il rispetto degli adempimenti previsti dalle disposizioni antiriciclaggio e di contrasto al finanziamento del terrorismo, ai sensi Decreto Legislativo del 21 novembre 2007 n. 231, e successive modifiche, nonché della vigente disciplina regolamentare emanata dall'IVASS, anche tramite l'esame dell'informativa periodica acquisita nel corso degli incontri con il Responsabile del Presidio Antiriciclaggio. Non si ritiene di formulare rilievi in merito alla struttura organizzativa preposta a garantire il tempestivo aggiornamento degli archivi e l'individuazione delle operazioni sospette;
- il rispetto delle norme che disciplinano la copertura delle riserve tecniche con particolare riferimento, per quanto riguarda gli strumenti finanziari, alla loro piena e libera proprietà e disponibilità, all'inesistenza di vincoli e al rispetto dei criteri definiti nella politica di investimento adottata. In tale contesto, è stata periodicamente esaminata l'idoneità delle procedure amministrativo-contabili adottate dalla Società per la gestione del processo di rilevazione delle attività a copertura delle riserve tecniche, della loro rappresentazione nell'apposito registro, nei prospetti allegati al bilancio di esercizio e in quelli oggetto di comunicazione trimestrale all'IVASS;
- il rispetto delle disposizioni regolamentari in materia di utilizzo di strumenti finanziari derivati e delle politiche aziendali adottate al riguardo, tramite l'informativa periodica acquisita anche nel corso degli incontri con il Responsabile e/o con esponenti della Direzione Finanza, nonché partecipando alle riunioni dell'Organo Amministrativo;
- il rispetto delle disposizioni in materia di classificazione e valutazione del portafoglio titoli e la conformità delle assegnazioni degli strumenti finanziari ai comparti durevole e non durevole alle linee di indirizzo adottate dalla Società, in ottemperanza alle disposizioni impartite in proposito dall'IVASS, tramite l'informativa periodica acquisita anche nel corso degli incontri con il Responsabile e/o con esponenti della Direzione Finanza;
- la corretta tenuta ed alimentazione del registro dei reclami, in conformità alle disposizioni impartite in proposito dall'IVASS, tramite l'esame dell'informativa periodica acquisita anche nel corso di incontri con il Titolare della Funzione Audit.

L'Organo di Controllo ha inoltre verificato l'adozione di politiche e di processi idonei al monitoraggio ed al presidio dei rischi connessi all'attività assicurativa tramite l'esame dell'informativa periodica acquisita anche nel corso degli incontri con il Chief Risk Officer o con esponenti della Funzione medesima. In tale contesto al Collegio Sindacale sono stati rappresentati gli esiti degli specifici monitoraggi periodici richiesti dall'IVASS per effetto della situazione di emergenza sanitaria derivante dalla pandemia da Covid19.

L'Organo di Controllo ha altresì verificato che, alla data di chiusura dell'esercizio, la Società dispone di fondi propri ammissibili a coprire i requisiti patrimoniali pari a 3,18 volte il Requisito Patrimoniale di Solvibilità (SCR) e pari a 6,42 volte il Requisito Patrimoniale Minimo (MCR), fatta avvertenza che tali dati sono calcolati sulla base delle informazioni disponibili al 18 marzo 2021, data di approvazione del progetto di Bilancio da parte del Consiglio di Amministrazione e che la situazione di solvibilità della Società sarà oggetto di apposita informativa al mercato e all'IVASS entro il termine previsto dalla disciplina *pro-tempore* vigente, ai sensi del Regolamento UE 2015/35 (Atti Delegati). I requisiti patrimoniali di solvibilità individuale sono calcolati sulla base del Modello Interno Parziale, al cui utilizzo la Società è stata autorizzata dall'IVASS a decorrere dal 31 dicembre 2016. Ai fini della determinazione dei fondi propri viene applicato l'aggiustamento per la volatilità previsto dall'art. 36-*septies* del CAP.

## 7 Relazione del Collegio Sindacale

### 6. Modello di organizzazione e gestione ai sensi del D. Lgs n. 231/2001

Il Collegio ha preso visione ed esaminato le valutazioni condotte dall'Organismo di Vigilanza in ordine all'aggiornamento del Modello di Organizzazione, Gestione e Controllo (il "Modello") predisposto ai sensi del D. Lgs. n. 231/2001, art. 6, lettera a), tenuto conto dell'inserimento nell'ambito di operatività del suddetto decreto di nuove fattispecie di reato o delle variazioni intervenute nelle stesse.

A tale proposito, a seguito del recente inserimento di ulteriori reati presupposto, in particolare di natura tributaria, nel novero delle fattispecie di cui al Decreto 231/2001, in data 17 dicembre 2020, il Consiglio di Amministrazione di UnipolSai ha deliberato, previo parere dell'Organismo di Vigilanza, di aggiornare il Modello. Verificate e analizzate le principali variazioni apportate al documento, il Collegio Sindacale ne ha condiviso i contenuti e le sottostanti valutazioni.

Il Collegio Sindacale ha inoltre acquisito le opportune informazioni sulle attività di carattere organizzativo e procedurale poste in essere in ossequio al predetto decreto, confrontandosi con l'Organismo di Vigilanza - nel corso di incontri periodici - in relazione alle attività di verifica e controllo rispettivamente effettuate. Dall'informativa resa dallo stesso, anche tramite la propria Relazione annuale, non sono emersi fatti e/o circostanze meritevoli di essere segnalati.

### 7. Revisione legale dei conti

Il Collegio Sindacale, quale Comitato per il Controllo Interno e la Revisione Contabile, è incaricato, ai sensi dell'art. 19 del D. Lgs. 39/2010, di:

- informare l'organo amministrativo dell'ente sottoposto a revisione dell'esito della revisione legale e trasmettere a tale organo la Relazione Aggiuntiva di cui all'articolo 11 del Regolamento (UE) n. 537/2014 corredata da eventuali osservazioni;
- monitorare il processo di informativa finanziaria e presentare le raccomandazioni o le proposte volte a garantirne l'integrità;
- controllare l'efficacia dei sistemi di controllo interno della qualità e di gestione del rischio dell'impresa e, se applicabile, della revisione interna, per quanto attiene l'informativa finanziaria dell'ente sottoposto a revisione, senza violarne l'indipendenza;
- monitorare la revisione legale del bilancio d'esercizio e del bilancio consolidato, anche tenendo conto di eventuali risultati e conclusioni dei controlli di qualità svolti dalla CONSOB a norma dell'articolo 26, paragrafo 6, del Regolamento (UE) n. 537/2014, ove disponibili;
- verificare e monitorare l'indipendenza dei revisori legali o delle società di revisione legale a norma degli articoli 10, 10-bis, 10-ter, 10-quater e 17 del D. Lgs. 39/2010 e dell'articolo 6 del Regolamento (UE) n. 537/2014, in particolare per quanto concerne l'adeguatezza della prestazione di servizi diversi dalla revisione all'ente sottoposto a revisione, conformemente all'articolo 5 del Regolamento medesimo.

Inoltre l'Organo di Controllo è chiamato, ai sensi dell'articolo 16 del Regolamento (UE) n. 537/2014, ad assumere il ruolo di responsabile della procedura volta alla selezione del revisore e, conseguentemente, ad esprimere una raccomandazione in ordine all'impresa di revisione legale da designare. In tale ambito il Collegio Sindacale di UnipolSai ha presentato all'Assemblea degli Azionisti del 17 aprile 2019, nel contesto della procedura per il conferimento di incarico di revisore legale del Gruppo condotta congiuntamente con il Collegio Sindacale di Unipol, la propria raccomandazione motivata per il conferimento dell'incarico per il novennio 2021-2029, indicando la propria preferenza debitamente giustificata per EY.

Il Collegio Sindacale ha tenuto periodiche riunioni con gli esponenti di PWC, società incaricata della revisione legale, ai sensi dell'art. 150, comma 3, del TUF dalle quali, relativamente al Bilancio di esercizio al 31 dicembre 2020, non sono emersi dati ed informazioni rilevanti o comunque meritevoli di segnalazione.

Il Collegio Sindacale è stato altresì informato dalla società incaricata della revisione legale in merito alla regolare tenuta della contabilità sociale e corretta rilevazione dei fatti di gestione nelle scritture contabili.

La Relazione di Revisione, predisposta secondo le Indicazioni di cui all'articolo 10 del Regolamento (UE) n. 537/2014, nonché dell'art. 14 del D. Lgs. 39/2010, e dell'art. 102 del CAP, non evidenzia rilievi, né richiami d'informativa. Inoltre dalla stessa non emergono errori significativi con riferimento alla Relazione sulla Gestione, né incertezze significative relative a fatti e circostanze che potrebbero sollevare dubbi sulla capacità della Società di mantenere la continuità aziendale.

Il Collegio ha esaminato, quale Comitato per il Controllo Interno e per la Revisione Contabile, la Relazione Aggiuntiva dalla quale non emergono evidenze meritevoli di segnalazione.

Il Collegio ha inoltre valutato unitamente alla società incaricata della revisione legale il corretto utilizzo dei principi contabili utilizzati e l'omogeneità del loro utilizzo ai fini della predisposizione del Bilancio Consolidato.

Tenuto conto che – ai sensi dell'articolo 14 del D. Lgs. 39/2010, e dell'art. 41 del D. Lgs. 9 aprile 1991, n. 127 – la Relazione di Revisione include il giudizio sulla coerenza della Relazione sulla Gestione con il Bilancio Consolidato, nonché la sua conformità a norme di legge, il Collegio Sindacale – nell'esercizio della sua attività di vigilanza – ha scambiato con la società incaricata della revisione legale informazioni circa gli esiti del lavoro svolto relativamente al Bilancio Consolidato, non rilevando elementi di anomalia meritevoli di segnalazione nella presente Relazione.

La Relazione di Revisione emessa da PWC sul Bilancio Consolidato al 31 dicembre 2020 non contiene rilievi, né richiami di informativa. Inoltre dalla stessa non emergono errori significativi con riferimento alla Relazione sulla Gestione, né incertezze significative relative a fatti e circostanze che potrebbero sollevare dubbi significativi sulla capacità della Società di mantenere la continuità aziendale.

Sulla base della previsione contenuta nell'art. 19, comma 1, del D. Lgs. n. 39/2010, il Collegio ha verificato e monitorato l'indipendenza della società incaricata della revisione legale. In particolare, il Collegio ha esaminato e approvato gli ulteriori incarichi conferiti nel corso dell'esercizio 2020 a PWC e a società della sua rete, i cui corrispettivi sono riportati in dettaglio nella Nota Integrativa, alla quale si rinvia. A tale proposito, l'Organo di Controllo ha rilasciato, in particolare, il proprio parere in relazione al conferimento dei seguenti incarichi:

- a PricewaterhouseCoopers d.o.o. – società serba appartenente alla medesima rete di PWC – per lo svolgimento di servizi a favore della controllata DDOR Novi Sad a.d.o.;
- a PricewaterhouseCoopers Actuarial Services S.r.l., società facente parte del *network* della società incaricata della revisione legale, per attività di assistenza professionale indirizzate al supporto metodologico in merito ai più diffusi modelli interni di mercato per la valutazione *Solvency II* dei rischi di tariffazione e riservazione danni;
- a PWC stessa, per lo svolgimento di servizi professionali nell'ambito dell'emissione obbligatoria di titoli *Restricted Tier 1*.

Dall'esame della dichiarazione annuale di conferma della propria indipendenza, resa da PWC, nonché dagli approfondimenti condotti con la collaborazione delle competenti strutture aziendali e della società incaricata della revisione legale, tenuto conto della natura degli incarichi conferiti a quest'ultima e/o a società della sua rete, non sono emerse evidenze o situazioni tali da far ritenere che sussistano rischi per l'indipendenza della stessa o cause di incompatibilità ai sensi della normativa vigente applicabile.

Il Collegio Sindacale ha inoltre monitorato, anche attraverso incontri dedicati, il processo di transizione che coinvolge il revisore uscente PWC e quello entrante EY.

## 8. Pareri rilasciati dal Collegio Sindacale nel corso dell'esercizio

Nel corso dell'esercizio il Collegio Sindacale ha provveduto a rilasciare i pareri, le osservazioni e/o le attestazioni richieste dalla normativa, anche regolamentare vigente, nonché dalle procedure interne.

## 7 Relazione del Collegio Sindacale

### 9. Esposti, denunce ai sensi dell'art. 2408 del codice civile. Eventuali omissioni, fatti censurabili o irregolarità rilevate

Nel corso dell'esercizio 2020 non sono pervenuti al Collegio Sindacale denunce ai sensi dell'art. 2408 del codice civile né esposti da parte di terzi.

Nel corso dell'attività di vigilanza svolta dal Collegio Sindacale e sulla base delle informazioni ottenute dalla società incaricata della revisione legale, non sono state rilevate omissioni e/o fatti censurabili e/o irregolarità o comunque fatti significativi tali da richiedere la menzione nella presente Relazione.

### 10. Obbligo di redazione del Bilancio consolidato e relazione dell'Organo di Controllo

Il Collegio Sindacale –rilevato che UnipolSai, emittente strumenti finanziari quotati su mercati regolamentati, nonché impresa assicurativa, redige ai sensi dell'art. 154-ter del TUF e del Regolamento IVASS n. 7 del 13 luglio 2007 e successive modifiche (il "Regolamento IVASS 7/2007"), il Bilancio Consolidato – comunica di avere riscontrato l'adempimento all'obbligo di redazione del medesimo con l'approvazione avvenuta da parte del Consiglio di Amministrazione in data 18 marzo 2021.

Il Bilancio Consolidato – costituito da: situazione patrimoniale-finanziaria; conto economico e conto economico complessivo; prospetto delle variazioni del patrimonio netto; rendiconto finanziario; note informative integrative, nonché allegati alle note informative integrative – è conforme ai principi contabili internazionali IAS/IFRS emanati dallo IASB ed omologati dall'Unione Europea, con le relative interpretazioni emanate dall'IFRIC, secondo quanto disposto dal Regolamento comunitario n. 1606/2002, in vigore alla data di chiusura di bilancio.

Lo schema di esposizione è conforme a quanto previsto dal Titolo III del Regolamento IVASS 7/2007, concernente gli schemi per il bilancio consolidato delle imprese di assicurazione e riassicurazione tenute all'adozione dei principi contabili internazionali.

Sono inoltre fornite le informazioni richieste dalle Comunicazioni Consob n. DEM/5064293 del 28 luglio 2006 e n. DEM/11070007 del 5 agosto 2011.

Il Bilancio Consolidato è redatto nel presupposto della continuità aziendale, in applicazione dei principi di competenza, di rilevanza e attendibilità dell'informativa contabile, al fine di fornire una rappresentazione fedele della situazione patrimoniale-finanziaria e del risultato economico, nel rispetto della prevalenza della sostanza economica delle operazioni sulla forma giuridica.

In merito all'area di consolidamento, il gruppo UnipolSai al 31 dicembre 2020 è costituito dall'integrazione dei dati di UnipolSai con quelli di n. 48 società controllate, dirette e indirette (ai sensi del principio contabile internazionale IFRS 10). Sono escluse dal consolidamento integrale le controllate che per le loro dimensioni sono considerate non significative. Le società collegate e le società controllate considerate non significative sono valutate in base al metodo del patrimonio netto (IAS 28) o mantenute al valore di carico. Il Bilancio Consolidato riporta le variazioni intervenute nell'area di consolidamento nel corso dell'esercizio. Il Bilancio Consolidato contiene esaurienti e dettagliate informazioni sull'andamento gestionale della Società e delle società consolidate, sui principali settori di attività (assicurativo danni e vita, immobiliare, altre attività) di UnipolSai e delle sue controllate, sulla gestione patrimoniale e finanziaria, sulle controversie in corso, sui fatti di rilievo avvenuti dopo la chiusura dell'esercizio e sull'evoluzione prevedibile della gestione.

### 11. Conclusioni e indicazioni di eventuali proposte da rappresentare all'Assemblea

Il Collegio Sindacale ha esaminato il Bilancio della Società, nel quale è evidenziata l'attività di gestione svolta nel corso dell'esercizio e la situazione patrimoniale, economica e finanziaria alla data del 31 dicembre 2020. Il Bilancio è stato predisposto nel rispetto delle vigenti norme civilistiche e di quelle specifiche del settore assicurativo. In particolare, è stato redatto in osservanza delle disposizioni di cui al titolo VIII del CAP, del Decreto Legislativo 26 maggio 1997, n. 173 e del Regolamento ISVAP n. 22 del 4 aprile 2008 e successive integrazioni o modificazioni (il "Regolamento n. 22/2008"), recependo le indicazioni emanate in materia dall'Autorità di Vigilanza. Per quanto non espressamente disciplinato dalla normativa di settore, si fa riferimento alla disciplina generale in materia di bilancio di cui al codice civile nonché ai principi contabili emanati dall'Organismo Italiano di Contabilità.

I criteri di valutazione sono adottati nell'ottica della continuità aziendale, in applicazione dei principi di competenza, rilevanza e significatività dell'informazione contabile.

Il Collegio dà atto che il Bilancio sottoposto alla Vostra approvazione è costituito dallo Stato Patrimoniale, dal Conto Economico, dalla Nota Integrativa e dai relativi allegati, redatti secondo gli schemi previsti dal Regolamento n. 22/2008, nonché dal Rendiconto Finanziario redatto in forma libera. È inoltre corredato dalla Relazione sulla Gestione predisposta dagli Amministratori.

L'esame della Relazione sulla Gestione ne ha evidenziato la coerenza con i dati di Bilancio, come risulta anche dalla Relazione di Revisione. La Nota Integrativa illustra i criteri di valutazione adottati, che risultano adeguati in relazione all'attività e alle operazioni poste in essere dalla Società, e le altre informazioni richieste dalla legge.

Il Collegio ha verificato la rispondenza del Bilancio ai fatti ed alle informazioni a sua conoscenza e non ha osservazioni al riguardo.

Successivamente alla chiusura dell'esercizio non si sono verificati eventi di rilievo che possano incidere sulle risultanze del Bilancio.

Sulla base delle informazioni acquisite attraverso la propria attività di vigilanza svolta nel corso dell'esercizio, il Collegio Sindacale non è venuto a conoscenza di operazioni non improntate al rispetto dei principi di corretta amministrazione, deliberate e poste in essere non in conformità alla legge e/o allo statuto sociale, non rispondenti all'interesse della Società, in contrasto con le delibere assunte dall'Assemblea, manifestamente imprudenti o azzardate, mancanti delle necessarie informazioni in caso di sussistenza di interessi degli Amministratori o tali da compromettere l'integrità del patrimonio sociale.

Tenuto conto di quanto in precedenza riportato, il Collegio Sindacale, preso atto del contenuto della Relazione di Revisione e delle attestazioni rilasciate dal Presidente del Consiglio di Amministrazione e dal Dirigente Preposto, non rileva motivi ostativi, per quanto di propria competenza, all'approvazione del Bilancio d'esercizio al 31 dicembre 2020, così come presentato dal Consiglio di Amministrazione.

Relativamente alla proposta di destinazione dell'utile di esercizio, come rappresentata nella Relazione all'Assemblea degli Azionisti, e di distribuzione di un dividendo di Euro 0,19 per azione deliberata dall'Organo Amministrativo nella seduta del 18 marzo 2021, considerate le raccomandazioni formulate dalle Autorità comunitarie e nazionali di adottare in proposito estrema prudenza, stante la perdurante situazione di emergenza epidemiologica da Covid19, il Collegio Sindacale ha preso atto di quanto rappresentato in proposito dal Consiglio di Amministrazione circa l'elevata solidità patrimoniale, attuale e prospettica di UnipolSai, che pone l'impresa ai massimi livelli europei. In particolare tenuto conto che al 31 dicembre 2020 il *Solvency Ratio* individuale è pari a 3,18x (utilizzando il Modello Interno Parziale così come autorizzato dall'IVASS), con un eccesso di capitale di Euro 6,5 miliardi circa, già dedotto l'ammontare del dividendo dell'esercizio 2020, l'Organo Amministrativo ha ritenuto sussistano tutti i presupposti, ivi inclusi i coefficienti di solidità patrimoniale, per procedere alla distribuzione di detto dividendo, restando salvaguardata la capacità della Società di assorbire gli impatti dell'emergenza epidemiologica sul proprio modello di *business* e sulla propria solvibilità, liquidità e situazione finanziaria.


Tenuto conto di quanto sopra riportato, il Collegio Sindacale non ritiene di esprimere osservazioni in merito alla proposta di destinazione dell'utile d'esercizio e di distribuzione del dividendo formulata dal Consiglio di Amministrazione, che sarà sottoposta all'approvazione dell'Assemblea degli Azionisti del 28 aprile 2021.


Si ricorda infine che in occasione della predetta Assemblea ordinaria degli Azionisti verrà a scadere, per decorso del triennio, il mandato del Collegio Sindacale attualmente in carica.

Bologna, 6 aprile 2021

Per il Collegio Sindacale

Il Presidente Dott. Paolo Fumagalli





8

RELAZIONE  
DELLA SOCIETA'  
DI REVISIONE





**UnipolSai Assicurazioni SpA**

***Relazione della società di revisione indipendente***  
*ai sensi dell'articolo 14 del DLgs 27 gennaio 2010, n° 39, dell'articolo 10*  
*del Regolamento (UE) n° 537/2014 e dell'articolo 102 del DLgs 7*  
*settembre 2005, n° 209*

***Bilancio d'esercizio al 31 dicembre 2020***

A handwritten signature in black ink, appearing to be a stylized name or set of initials.

## 8 Relazione della società di revisione



### **Relazione della società di revisione indipendente**

ai sensi dell'articolo 14 del DLgs 27 gennaio 2010, n° 39, dell'articolo 10 del Regolamento (UE) n° 537/2014 e dell'articolo 102 del DLgs 7 settembre 2005, n° 209

Agli Azionisti di  
UnipolSai Assicurazioni SpA

### **Relazione sulla revisione contabile del bilancio d'esercizio al 31 dicembre 2020**

#### **Giudizio**

Abbiamo svolto la revisione contabile del bilancio d'esercizio di UnipolSai Assicurazioni SpA (la "Società"), costituito dallo stato patrimoniale al 31 dicembre 2020, dal conto economico per l'esercizio chiuso a tale data e dalla nota integrativa che include anche la sintesi dei più significativi principi contabili applicati.

A nostro giudizio, il bilancio d'esercizio fornisce una rappresentazione veritiera e corretta della situazione patrimoniale e finanziaria della Società al 31 dicembre 2020 e del risultato economico per l'esercizio chiuso a tale data in conformità alle norme italiane che ne disciplinano i criteri di redazione.

#### **Elementi alla base del giudizio**

Abbiamo svolto la revisione contabile in conformità ai principi di revisione internazionali (ISA Italia). Le nostre responsabilità ai sensi di tali principi sono ulteriormente descritte nella sezione *Responsabilità della società di revisione per la revisione contabile del bilancio d'esercizio* della presente relazione. Siamo indipendenti rispetto alla Società in conformità alle norme e ai principi in materia di etica e di indipendenza applicabili nell'ordinamento italiano alla revisione contabile del bilancio. Riteniamo di aver acquisito elementi probativi sufficienti ed appropriati su cui basare il nostro giudizio.

#### **Aspetti chiave della revisione contabile**

Gli aspetti chiave della revisione contabile sono quegli aspetti che, secondo il nostro giudizio professionale, sono stati maggiormente significativi nell'ambito della revisione contabile del bilancio d'esercizio in esame. Tali aspetti sono stati da noi affrontati nell'ambito della revisione contabile e nella formazione del nostro giudizio sul bilancio d'esercizio nel suo complesso; pertanto su tali aspetti non esprimiamo un giudizio separato.

#### **PricewaterhouseCoopers SpA**

Sede legale: Milano 20145 Piazza Tre Torri 2 Tel. 02 77931 Fax 02 7783249 Capitale Sociale Euro 6.890.000,00 I.v. C.F. e P.IVA e Reg. Imprese  
Milano Monza Brianza Lodi 19979880155 Iscritta al n° 119644 del Registro dei Revisori Legali - Altri Uffici: Ancona 60131 Via Sandro Toffi 1  
Tel. 071 2132311 - Bari 70122 Via Abate Gianna 79 Tel. 080 5540211 - Bergamo 24121 Largo Belotti 5 Tel. 035 259651 - Bologna 40126 Via  
Angelo Finelli 8 Tel. 051 5186211 - Brescia 25121 Viale Duca d'Aosta 28 Tel. 030 3692501 - Catania 95129 Corso Italia 302 Tel. 095 7332311 -  
Firenze 50121 Viale Garibaldi 15 Tel. 055 2482511 - Genova 16121 Piazza Piacapetra 9 Tel. 010 29041 - Napoli 80121 Via dei Mille 16 Tel. 081  
35181 - Padova 35126 Via Vicenza 4 Tel. 049 873481 - Palermo 90143 Via Murghese Ligo 60 Tel. 091 349737 - Parma 43121 Viale Tanara 20/A  
Tel. 0521 275911 - Pescara 66127 Piazza Ettore Troilo 8 Tel. 085 4545211 - Roma 00154 Largo Fochetti 29 Tel. 06 570251 - Torino 10122 Corso  
Pielastro 10 Tel. 011 5556771 - Trento 38122 Viale della Costituzione 33 Tel. 0461 237004 - Treviso 31100 Viale Felissent 90 Tel. 0422 696911 -  
Trieste 34125 Via Cesare Battisti 18 Tel. 040 3480781 - Udine 33100 Via Foscolo 43 Tel. 0432 23789 - Varese 21100 Via Albuzzi 43 Tel. 0332  
285039 - Verona 37135 Via Francia 21/C Tel. 045 8263001 - Vicenza 36100 Piazza Fontèandolfo 9 Tel. 0444 393311

[www.pwc.com/it](http://www.pwc.com/it)



Aspetti chiave	Procedure di revisione in risposta agli aspetti chiave
<p><b>Valutazione attuariale della riserva sinistri</b></p> <p><i>Nota Integrativa, Parte A: Criteri di valutazione</i> <i>Nota Integrativa, Sezione 10 - Riserve Tecniche</i></p> <p>Le riserve tecniche comprendono 9.747 milioni di Euro relativi alla riserva sinistri pari a circa il 18 per cento del "totale passivo e patrimonio netto".</p> <p>La riserva sinistri è l'accantonamento che l'impresa deve effettuare a fine esercizio in previsione dei costi che essa dovrà sostenere in futuro in relazione ai sinistri avvenuti nell'esercizio o in quelli precedenti ed in corso di liquidazione alla chiusura dell'esercizio stesso. Premettendo che la qualità delle basi dati utilizzate è un aspetto rilevante, per la determinazione della riserva sinistri possono essere utilizzate varie metodologie di calcolo che prevedono un numero di assunzioni implicite ed esplicite relative sia all'ammontare da liquidare sia alla numerosità dei sinistri. La modifica di tali assunzioni può comportare una variazione della riserva finale.</p> <p>La riserva sinistri è una posta la cui componente di stima è rilevante e richiede un significativo livello di giudizio professionale e dipendente dalle assunzioni attuariali utilizzate per la determinazione della stessa.</p> <p>Tra gli altri aspetti, il giudizio professionale viene, ad esempio, esercitato nella determinazione del periodo atteso per la liquidazione dei sinistri in essere.</p>	<p>Al fine di valutare l'appropriatezza delle basi dati utilizzate per la determinazione della riserva sinistri, abbiamo effettuato la comprensione e la valutazione del processo di riservazione (apertura, gestione, valutazione e liquidazione dei sinistri) della Società e la validazione a campione dei controlli rilevanti del processo stesso. Abbiamo inoltre verificato l'accuratezza e la completezza delle basi dati mediante lo svolgimento di verifiche di validità per un campione di sinistri, confrontando le informazioni presenti nel sistema informatico con i fascicoli relativi ai singoli sinistri ottenuti.</p> <p>Le nostre procedure di revisione sulla valutazione attuariale della riserva sinistri includono le seguenti attività:</p> <ul style="list-style-type: none"> <li>- abbiamo effettuato un'analisi critica delle metodologie, delle ipotesi e delle assunzioni adottate dalla Direzione per la stima della riserva sinistri;</li> <li>- abbiamo effettuato un confronto delle metodologie e delle assunzioni, di cui al punto precedente, con i dettami della normativa di settore e con le prassi di mercato nonché con le assunzioni utilizzate nei precedenti periodi;</li> <li>- abbiamo adottato un approccio basato sulla probabilità di errore relativa ai singoli rami assicurativi identificando i rami maggiormente rilevanti. Per questi ultimi, con il supporto dell'esperto attuariale appartenente alla rete PwC,</li> </ul>



<i>Aspetti chiave</i>	<i>Procedure di revisione in risposta agli aspetti chiave</i>
<p><b>Valutazione degli strumenti finanziari con riferimento al portafoglio dei titoli strutturati</b></p> <p><i>Relazione sulla gestione, paragrafo Gestione Patrimoniale e Finanziaria Nota Integrativa, Sezione 2 – Investimenti, Paragrafo 2.3 Altri investimenti finanziari</i></p> <p>Gli strumenti finanziari strutturati di UnipolSai Assicurazioni ammontano a 299 milioni di Euro pari a circa allo 0,5 per cento del totale attivo.</p> <p>La complessità del processo di valutazione non è omogenea per tutti i tipi di investimenti e risulta maggiore per gli strumenti finanziari strutturati che non risultano avere un prezzo di mercato "liquido", ovvero non immediatamente desumibile dal mercato.</p> <p>La valutazione degli strumenti finanziari valutati al "fair value" è influenzata da diversi elementi di input, molti dei quali sono osservabili sui mercati finanziari. Conseguentemente quando i dati di input non sono osservabili sul mercato, ad esempio nelle strutture finanziarie più complesse, la stima del "fair value" è influenzata dai dati di input utilizzati nei modelli di valutazione interni ed è soggetta quindi a rilevanti componenti di ipotesi e stime da parte della Direzione.</p> <p>La valutazione degli strumenti finanziari strutturati risulta essere complessa e soggetta ad un processo di stima, in particolar modo per i titoli finanziari non quotati e/o con limitati volumi scambiati.</p>	<p>abbiamo effettuato un'analisi di sensitività sulle assunzioni e sulle stime predisposte dalla Società ed effettuato ricalcoli indipendenti della riserva sinistri, al fine di valutare la sufficienza della stessa, e confrontato le nostre risultanze con le stime effettuate dalla Società.</p> <p>Le nostre procedure di revisione sulla valutazione degli strumenti finanziari strutturati includono le seguenti attività:</p> <ul style="list-style-type: none"> <li>- abbiamo effettuato la comprensione e la valutazione del processo di valutazione degli strumenti finanziari adottato dalla Società e la validazione a campione dei controlli rilevanti del processo stesso;</li> <li>- abbiamo effettuato un'analisi critica con la Direzione della Società della metodologia e delle assunzioni utilizzate nel processo di valutazione;</li> <li>- abbiamo effettuato un confronto della metodologia e delle assunzioni di cui al punto precedente con le prassi di mercato nonché con le assunzioni utilizzate nei precedenti periodi;</li> <li>- abbiamo verificato a campione i dati di input direttamente osservabili sul mercato;</li> <li>- abbiamo verificato a campione, con il supporto di esperti appartenenti alla rete PwC, la valutazione di alcuni strumenti finanziari strutturati determinata in base ai modelli valutativi interni.</li> </ul>



#### **Responsabilità degli Amministratori e del Collegio Sindacale per il bilancio d'esercizio**

Gli Amministratori sono responsabili per la redazione del bilancio d'esercizio che fornisca una rappresentazione veritiera e corretta in conformità alle norme italiane che ne disciplinano i criteri di redazione e, nei termini previsti dalla legge, per quella parte del controllo interno dagli stessi ritenuta necessaria per consentire la redazione di un bilancio che non contenga errori significativi dovuti a frodi o a comportamenti o eventi non intenzionali.

Gli Amministratori sono responsabili per la valutazione della capacità della Società di continuare ad operare come un'entità in funzionamento e, nella redazione del bilancio d'esercizio, per l'appropriatezza dell'utilizzo del presupposto della continuità aziendale, nonché per una adeguata informativa in materia. Gli Amministratori utilizzano il presupposto della continuità aziendale nella redazione del bilancio d'esercizio a meno che abbiano valutato che sussistono le condizioni per la liquidazione della Società o per l'interruzione dell'attività o non abbiano alternative realistiche a tali scelte.

Il Collegio Sindacale ha la responsabilità della vigilanza, nei termini previsti dalla legge, sul processo di predisposizione dell'informativa finanziaria della Società.

#### **Responsabilità della società di revisione per la revisione contabile del bilancio d'esercizio**

I nostri obiettivi sono l'acquisizione di una ragionevole sicurezza che il bilancio d'esercizio nel suo complesso non contenga errori significativi, dovuti a frodi o a comportamenti o eventi non intenzionali, e l'emissione di una relazione di revisione che includa il nostro giudizio. Per ragionevole sicurezza si intende un livello elevato di sicurezza che, tuttavia, non fornisce la garanzia che una revisione contabile svolta in conformità ai principi di revisione internazionali (ISA Italia) individui sempre un errore significativo, qualora esistente. Gli errori possono derivare da frodi o da comportamenti o eventi non intenzionali e sono considerati significativi qualora ci si possa ragionevolmente attendere che essi, singolarmente o nel loro insieme, siano in grado di influenzare le decisioni economiche prese dagli utilizzatori sulla base del bilancio d'esercizio.

Nell'ambito della revisione contabile svolta in conformità ai principi di revisione internazionali (ISA Italia), abbiamo esercitato il giudizio professionale e abbiamo mantenuto lo scetticismo professionale per tutta la durata della revisione contabile. Inoltre:

- abbiamo identificato e valutato i rischi di errori significativi nel bilancio d'esercizio, dovuti a frodi o a comportamenti o eventi non intenzionali; abbiamo definito e svolto procedure di revisione in risposta a tali rischi; abbiamo acquisito elementi probativi sufficienti ed appropriati su cui basare il nostro giudizio. Il rischio di non individuare un errore significativo dovuto a frodi è più elevato rispetto al rischio di non individuare un errore significativo derivante da comportamenti o eventi non intenzionali, poiché la frode può implicare l'esistenza di collusioni, falsificazioni, omissioni intenzionali, rappresentazioni fuorvianti o forzature del controllo interno;

## 8 Relazione della società di revisione



- abbiamo acquisito una comprensione del controllo interno rilevante ai fini della revisione contabile allo scopo di definire procedure di revisione appropriate nelle circostanze e non per esprimere un giudizio sull'efficacia del controllo interno della Società;
- abbiamo valutato l'appropriatezza dei principi contabili utilizzati nonché la ragionevolezza delle stime contabili effettuate dagli Amministratori, inclusa la relativa informativa;
- siamo giunti ad una conclusione sull'appropriatezza dell'utilizzo da parte degli Amministratori del presupposto della continuità aziendale e, in base agli elementi probativi acquisiti, sull'eventuale esistenza di una incertezza significativa riguardo a eventi o circostanze che possono far sorgere dubbi significativi sulla capacità della Società di continuare ad operare come un'entità in funzionamento. In presenza di un'incertezza significativa, siamo tenuti a richiamare l'attenzione nella relazione di revisione sulla relativa informativa di bilancio ovvero, qualora tale informativa sia inadeguata, a riflettere tale circostanza nella formulazione del nostro giudizio. Le nostre conclusioni sono basate sugli elementi probativi acquisiti fino alla data della presente relazione. Tuttavia, eventi o circostanze successivi possono comportare che la Società cessi di operare come un'entità in funzionamento;
- abbiamo valutato la presentazione, la struttura e il contenuto del bilancio d'esercizio nel suo complesso, inclusa l'informativa, e se il bilancio d'esercizio rappresenti le operazioni e gli eventi sottostanti in modo da fornire una corretta rappresentazione.

Abbiamo comunicato ai responsabili delle attività di *governance*, identificati ad un livello appropriato come richiesto dagli ISA Italia, tra gli altri aspetti, la portata e la tempistica pianificate per la revisione contabile e i risultati significativi emersi, incluse le eventuali carenze significative nel controllo interno identificate nel corso della revisione contabile.

Abbiamo fornito ai responsabili delle attività di *governance* anche una dichiarazione sul fatto che abbiamo rispettato le norme e i principi in materia di etica e di indipendenza applicabili nell'ordinamento italiano e abbiamo comunicato loro ogni situazione che possa ragionevolmente avere un effetto sulla nostra indipendenza e, ove applicabile, le relative misure di salvaguardia.

Tra gli aspetti comunicati ai responsabili delle attività di *governance*, abbiamo identificato quelli che sono stati più rilevanti nell'ambito della revisione contabile del bilancio d'esercizio in esame, che hanno costituito quindi gli aspetti chiave della revisione. Abbiamo descritto tali aspetti nella relazione di revisione.



**Altre informazioni comunicate ai sensi dell'articolo 10 del Regolamento (UE) n° 537/2014**

L'Assemblea degli Azionisti di UnipolSai Assicurazioni SpA ci ha conferito in data 30 luglio 2013 l'incarico di revisione legale del bilancio d'esercizio e consolidato della Società per gli esercizi dal 31 dicembre 2013 al 31 dicembre 2021. In data 4 aprile 2019 abbiamo comunicato alla Società, come da lei richiestoci, la disponibilità alla cessazione anticipata del contratto con effetto dalla data di approvazione del bilancio d'esercizio al 31 dicembre 2020. Si è inoltre provveduto a darne specifica comunicazione a Consob.

Dichiariamo che non sono stati prestati servizi diversi dalla revisione contabile vietati ai sensi dell'articolo 5, paragrafo 1, del Regolamento (UE) n° 537/2014 e che siamo rimasti indipendenti rispetto alla Società nell'esecuzione della revisione legale.

Confermiamo che il giudizio sul bilancio d'esercizio espresso nella presente relazione è in linea con quanto indicato nella relazione aggiuntiva destinata al Collegio Sindacale, nella sua funzione di comitato per il controllo interno e la revisione legale, predisposta ai sensi dell'articolo 11 del citato Regolamento.

**Relazione su altre disposizioni di legge e regolamentari**

**Giudizio ai sensi dell'articolo 14, comma 2, lettera e), del DLgs n° 39/2010 e dell'articolo 123-bis, comma 4, del DLgs n° 58/1998**

Gli Amministratori di UnipolSai Assicurazioni SpA sono responsabili per la predisposizione della relazione sulla gestione e della relazione sul governo societario e gli assetti proprietari di UnipolSai Assicurazioni SpA al 31 dicembre 2020, incluse la loro coerenza con il relativo bilancio d'esercizio e la loro conformità alle norme di legge.

Abbiamo svolto le procedure indicate nel principio di revisione (SA Italia) n° 720B al fine di esprimere un giudizio sulla coerenza della relazione sulla gestione e di alcune specifiche informazioni contenute nella relazione sul governo societario e gli assetti proprietari, pubblicata nella sezione "Governance" del sito internet di UnipolSai Assicurazioni SpA, indicate nell'articolo 123-bis, comma 4, del DLgs n° 58/1998, con il bilancio d'esercizio di UnipolSai Assicurazioni SpA al 31 dicembre 2020 e sulla conformità delle stesse alle norme di legge, nonché di rilasciare una dichiarazione su eventuali errori significativi.

A nostro giudizio, la relazione sulla gestione e alcune specifiche informazioni contenute nella relazione sul governo societario e gli assetti proprietari sopra richiamate sono coerenti con il bilancio d'esercizio di UnipolSai Assicurazioni SpA al 31 dicembre 2020 e sono redatte in conformità alle norme di legge.

Con riferimento alla dichiarazione di cui all'articolo 14, comma 2, lettera e), del DLgs n° 39/2010, rilasciata sulla base delle conoscenze e della comprensione dell'impresa e del relativo contesto acquisite nel corso dell'attività di revisione, non abbiamo nulla da riportare.



**Giudizio ai sensi dell'articolo 102, comma 2, del Decreto Legislativo 7 settembre 2005, n° 209 – Rami danni**

In esecuzione dell'incarico conferitoci da UnipolSai Assicurazioni SpA, abbiamo sottoposto a verifica, ai sensi dell'articolo 102, comma 2, del DLgs n° 209/2005, le voci relative alle riserve tecniche dei rami danni, iscritte nel passivo dello stato patrimoniale del bilancio di esercizio di UnipolSai Assicurazioni SpA chiuso al 31 dicembre 2020. È responsabilità degli Amministratori la costituzione di riserve tecniche sufficienti a far fronte agli impegni derivanti dai contratti di assicurazione e di riassicurazione.

Sulla base delle procedure svolte ai sensi dell'articolo 102, comma 2, del DLgs n° 209/2005, del Regolamento ISVAP n° 22/2008 e delle relative modalità applicative indicate nel chiarimento applicativo pubblicato da IVASS sul proprio sito in data 31 gennaio 2017, le suddette riserve tecniche, iscritte nel passivo dello stato patrimoniale al 31 dicembre 2020 di UnipolSai Assicurazioni SpA, sono sufficienti in conformità alle vigenti disposizioni di legge e regolamentari e a corrette tecniche attuariali, nel rispetto dei principi di cui al Regolamento ISVAP n° 22/2008.

**Giudizio ai sensi dell'articolo 102, comma 2, del Decreto Legislativo 7 settembre 2005, n° 209 – Rami vita**

In esecuzione dell'incarico conferitoci da UnipolSai Assicurazioni SpA, abbiamo sottoposto a verifica, ai sensi dell'articolo 102, comma 2, del DLgs n° 209/2005, le voci relative alle riserve tecniche dei rami vita, iscritte nel passivo dello stato patrimoniale del bilancio di esercizio di UnipolSai Assicurazioni SpA chiuso al 31 dicembre 2020. È responsabilità degli Amministratori la costituzione di riserve tecniche sufficienti a far fronte agli impegni derivanti dai contratti di assicurazione e di riassicurazione.

Sulla base delle procedure svolte ai sensi dell'articolo 102, comma 2, del DLgs n° 209/2005, del Regolamento ISVAP n° 22/2008 e delle relative modalità applicative indicate nel chiarimento applicativo pubblicato da IVASS sul proprio sito in data 31 gennaio 2017, le suddette riserve tecniche, iscritte nel passivo dello stato patrimoniale al 31 dicembre 2020 di UnipolSai Assicurazioni SpA, sono sufficienti in conformità alle vigenti disposizioni di legge e regolamentari e a corrette tecniche attuariali, nel rispetto dei principi di cui al Regolamento ISVAP n° 22/2008.

Milano, 6 aprile 2021

PricewaterhouseCoopers SpA

Antonio Dogliotti  
(Revisore legale)



**UnipolSai Assicurazioni S.p.A.**

Sede Legale:  
via Stalingrado, 45  
40128 Bologna (Italia)  
unipolsaiassicurazioni@pec.unipol.it  
tel. +39 051 5077111  
fax +39 051 7096584

Capitale Sociale i.v. Euro 2.031.456.338,00  
Registro delle Imprese di Bologna  
C.F. 00818570012  
PIVA 03740811207  
R.E.A. 511469

Società soggetta all'attività  
di direzione e coordinamento  
di Unipol Gruppo S.p.A.,  
iscritta all'Albo Imprese  
di Assicurazione e riassicurazione  
Sez. I al n. 1.00006 e facente parte  
del Gruppo Assicurativo Unipol  
iscritto all'Albo delle società  
capogruppo al n. 046

**unipolsai.com**  
**unipolsai.it**



**Unipol**  
GRUPPO

[unipolsai.com](http://unipolsai.com)  
[unipolsai.it](http://unipolsai.it)

UnipolSai Assicurazioni S.p.A.  
Sede Legale  
Via Stalingrado, 45  
40128 Bologna

UnipolSai

*Allegato E) del n. 21025/19906 del rep*

28 aprile 2021

Assemblea Ordinaria del 28 aprile 2021

ESITO VOTAZIONE

Oggetto : **(punto 1.b) Destinazione dell'utile d'esercizio 2020 e distribuzione del dividendo.**

**Hanno partecipato alla votazione:**

n° 350 aventi diritto al voto portatori di

n° 2.504.037.578 azioni ordinarie pari al **88,490731** % delle azioni ordinarie emesse

**Hanno votato:**

		<b>%AZIONI ORDINARIE RAPPRESENTATE (Quorum deliberativo)</b>	<b>%AZIONI AMMESSE AL VOTO</b>	<b>%CAP.SOC.</b>
<b>Favorevoli</b>	2.498.730.302	99,788051	99,788051	88,303176
<b>Contrari</b>	171.276	0,006840	0,006840	0,006053
<b>SubTotale</b>	2.498.901.578	99,794891	99,794891	88,309228
<b>Astenuti</b>	420.000	0,016773	0,016773	0,014842
<b>Non Votanti</b>	4.716.000	0,188336	0,188336	0,166660
<b>SubTotale</b>	5.136.000	0,205109	0,205109	0,181502
<b>Totale</b>	2.504.037.578	100,000000	100,000000	88,490731

Ai sensi dell'art. 135-undecies del TUF non sono computate ai fini del calcolo della maggioranza e del capitale richiesto per l'approvazione della delibera n° 0 azioni pari al **0,000000**% delle azioni rappresentate in aula.

Azionisti:  
Azionisti in proprio:

350    Teste:  
0    Azionisti in delega:

2  
350

Assemblea Ordinaria del 28 aprile 2021

## LISTA ESITO DELLE VOTAZIONE

Oggetto: (punto 1.b) Destinazione dell'utile d'esercizio 2020 e distribuzione del dividendo.


**CONTRARI**

Cognome	Tot. Voti	Proprio	Delega
1 COMPUTERSHARE SPA RAPP. DESIGNATO IN QUALITÀ DI SUBDELEGATO 135-NOVIES (ST.TREVISAN) IN PERSONA DI ENRICO MONICELLI	0	0	0
**D FCP VILLIERS ACTIONS EUROPE SYST AGI	22.420	0	22.420
**D STICHTING PGM DEPOSITARY	148.856	0	148.856

Totale voti 171.276

Percentuale votanti % 0.006840

Percentuale Capitale % 0.006053



Azionisti:

Azionisti in proprio:

2 Teste:  
0 Azionisti in delega:

Pagina 1

2 DE\* delega alla persona fisica sopra indicata con il numero della scheda magnetica

2 \*\*D delega alla persona fisica sopra indicata con il numero della scheda magnetica (votazione effettuata in aula postazione assemblea)

RL\* rappresentanza legale alla persona fisica sopra indicata con il numero della scheda magnetica

## Assemblea Ordinaria del 28 aprile 2021

## LISTA ESITO DELLE VOTAZIONI

Oggetto: (punto 1.b) Destinazione dell'utile d'esercizio 2020 e distribuzione del dividendo.

## ASTENUTI

Cognome	Tot. Voti	Proprio	Delega
1. COMPUTERSHARE SPA RAPP. DESIGNATO IN QUALITÀ DI SUBDELEGATO 135-NOVIES (ST.TREVISAN) IN PERSONA DI ENRICO MONICELLI ***D CHALLENGE FUNDS CHALLENGE ITALIAN EQUITY	420.000	0	0

Totale voti 420.000  
 Percentuale votanti % 0,016773  
 Percentuale Capitale % 0,014842

Azionisti:  
 Azionisti in proprio:

1 Testi:  
 0 Azionisti in delega:

Pagina 2  
 2 DE\* delega alla persona fisica sopra indicata con il numero della scheda magnetica  
 1 \*\*\*D delega alla persona fisica sopra indicata con il numero della scheda magnetica (votazione effettuata alla postazione assistita)  
 1 RL\* rappresentanza legale alla persona fisica sopra indicata con il numero della scheda magnetica

## Assemblea Ordinaria del 28 aprile 2021

## LISTA ESITO DELLE VOTAZIONE

Oggetto: (punto 1.b) Destinazione dell'utile d'esercizio 2020 e distribuzione del dividendo.

## NON VOTANTI

Cognome	Tot. Voti	Proprio	Delega
1 COMPUTERSHARE SPA RAPP. DESIGNATO IN QUALITÀ DI SUREDELEGATO 135-NOVIES (ST.TREVISAN) IN PERSONA DI ENRICO MONICELLI	0	0	0
**D INTERFUND SICAV INTERFUND EQUITY ITALY	33.000	0	33.000
**D FIDEURAM ASSET MANAGEMENT (IRELAND) FONDITALIA EQUITY ITALY	406.000	0	406.000
**D FIDEURAM ASSET MANAGEMENT SGR - FIDEURAM ITALIA	24.000	0	24.000
**D FIDEURAM ASSET MANAGEMENT SGR - PIANO AZIONI ITALIA	3.105.000	0	3.105.000
**D FIDEURAM ASSET MANAGEMENT SGR - PIANO BILANCIATO ITALIA 50	826.000	0	826.000
**D FIDEURAM ASSET MANAGEMENT SGR - PIANO BILANCIATO ITALIA 30	322.000	0	322.000
<b>Totale voti</b>	<b>4.716.000</b>		
<b>Percentuale votanti %</b>	<b>0,188336</b>		
<b>Percentuale Capitale %</b>	<b>0,166660</b>		



Azionisti:

Azionisti in proprio:

6 Teste:  
0 Azionisti in delega:

Pagina 3

1 DE\* delega alla persona fisica sopra indicata con il numero della scheda magnetica

6 \*\*D delega alla persona fisica sopra indicata con il numero della scheda magnetica (votazione effettuata alla postazione assistita)

RL\* rappresentanza legale alla persona fisica sopra indicata con il numero della scheda magnetica



28 aprile 2021

Assemblea Ordinaria del 28 aprile 2021

UnipolSai

LISTA ESITO DELLE VOTAZIONI  
 Oggetto: (punto 1.b) Destinazione dell'utile d'esercizio 2020 e distribuzione del dividendo.  
 FAVOREVOLI

Cognome	Tot. Voti	Proprio	Delega
1. COMPTONSHARE SPA RAPPR. DESIGNATO IN QUALITÀ DI SUBDELEGATO 135-NOVIES (ST.TREVISAN) EN PERSONA DI ENRICO MONICELLI	0	0	0
**D VANGUARD FUNDS PUBLIC LIMITED COMPANY	367.307	0	367.307
**D VANGUARD INVESTMENT SERIES PUBLIC LIMITED COMPANY	32.958	0	32.958
**D RNF WHOLESAL INTERNATIONAL EQUITIES (INDEX) FUND	12.028	0	12.028
**D SIIT - WORLD SELECT EQUITY FUND	75.012	0	75.012
**D SEI INSTITUTIONAL MANAGED TRUST - TAX-MANAGED INTL MANAGED VOLATILITY FUND	289.309	0	289.309
**D PIONEER FLEXIBLE OPPORTUNITIES FUND	695.196	0	695.196
**D SEI INSTITUTIONAL INTERNATIONAL TRUST INTERNATIONAL EQUITY FUND	200.384	0	200.384
**D AZ FUND I AZ EQUITY ITALIAN SMALL MID CAP	131.259	0	131.259
**D DEI-STIFTUNGSFONDS WISSENSCHAFT	41.320	0	41.320
**D STRATEGIC INTERNATIONAL EQUITY FUND	20.770	0	20.770
**D GENERALI ITALIA SPA	120.178	0	120.178
**D JANUS HENDERSON INSTITUTIONAL EUROPEAN INDEX OPPORTUNITIES FUND	4.134	0	4.134
**D AUSTRALIAN CATHOLIC SUPERANNUATION AND RETIREMENT FUND	93.438	0	93.438
**D ACADIAN ALL COUNTRY WORLD EX US EQUITY CIT FUND	21.193	0	21.193
**D GARANT DYNAMIC	83.846	0	83.846
**D UBS ASSET MANAGEMENT LIFE LTD	19.076	0	19.076
**D VERMONT PENSION INVESTMENT COMMITTEE	92.297	0	92.297
**D STATE OF NEW MEXICO STATE INVESTMENT COUNCIL	92.297	0	92.297
**D ROBECO GLOBAL DM CONSERVATIVE EQUITIES FUND (AUD)	138.357	0	138.357
**D AVIVA INVESTORS INVESTMENT FUNDS ICVC AVIVA INVESTORS INTERNATIONAL INDEX TRACKING FUND	23.837	0	23.837
**D DBI-FONDS BB	113.292	0	113.292
**D ALLIANT CAPITAL MANAGEMENT SGR S.P.A	5.910	0	5.910
**D ROBECO CAPITAL GROWTH FUND	22.772	0	22.772
**D JANUS HENDERSON CAPITAL FUNDS PLC	55.279	0	55.279
**D THE MASTER TRUST BANK OF JAPAN, LTD. AS TRUSTEE FOR YTB460045828	2.338.311	0	2.338.311
**D ALLIANZGI-FONDS APNTESA SEGMENT APNTESA-NAFO	355.968	0	355.968
**D VE-RI EQUITIES EUROPE	211.019	0	211.019
**D WHOLESALE INTERNATIONAL CORE EQUITIES	75.280	0	75.280
**D ALLIANZGI-FONDS DUNHILL	2.358.104	0	2.358.104
**D VERI MULTI ASSET ALLOCATION	3.684	0	3.684
**D BUMA-UNIVERSAL-FONDS I	10.650	0	10.650
**D LGIASUPER TRUSTEE AS TRUSTEE FOR LGIASUPER	144.582	0	144.582
**D AVIVA LIFE & PENSIONS UK LIMITED	104.800	0	104.800
**D DEVELOPED EX-FOSSIL FUEL INDEX FUND B (FTDEVAFXF)	140.507	0	140.507
**D VANGUARD ETHICALLY CONSCIOUS INTERNATIONAL SHARES INDEX FUND	212.778	0	212.778
**D VANGUARD TOTAL INTERNATIONAL STOCK INDEX FUND	3.601	0	3.601
**D VANGUARD FIDUCIARY TRUST COMPANY INSTITUTIONAL TOTAL INTERNATIONAL STOCK MARKET INDEX TRUST II	45.100	0	45.100
**D VANGUARD ETHICALLY CONSCIOUS INTERNATIONAL STOCK INDEX FUND	17.560	0	17.560
**D VANGUARD FIDUCIARY TRUST COMPANY INSTITUTIONAL TOTAL INTERNATIONAL STOCK MARKET INDEX TRUST I	219.957	0	219.957
**D VANGUARD ETHICALLY CONSCIOUS INTERNATIONAL STOCK INDEX FUND	6.360.585	0	6.360.585
**D VANGUARD GLOBAL MULTI-FACTOR FUND	48.175	0	48.175
**D VANGUARD ETHICALLY CONSCIOUS INTERNATIONAL STOCK MARKET INDEX TRUST II	2.121.523	0	2.121.523
**D VANGUARD ETHICALLY CONSCIOUS INTERNATIONAL STOCK MARKET INDEX TRUST I	5.569	0	5.569
**D VANGUARD ETHICALLY CONSCIOUS INTERNATIONAL STOCK MARKET INDEX TRUST	11.617	0	11.617
**D AUSTRALIANSUPER	285.758	0	285.758
**D VANGUARD ESG INTERNATIONAL STOCK ETF	21.196	0	21.196
**D FONDS DE RESERVE POUR LES RETRAITES (FRS)	14.275	0	14.275
**D BEST INVESTMENT CORPORATION	1.134.540	0	1.134.540
**D HBC MANAGED GROWTH FUND	274.461	0	274.461
**D ALLIANZ CHOICE BEST STYLES EUROPE	34.693	0	34.693
**D AVIVA INVESTORS PASSIVE FUNDS ACS - AI 30:70 GLOBAL EQUITY (CURRENCY HEDGED) INDEX FUND	112.530	0	112.530
	2.668	0	2.668

Azionisti: 341 Teste: 0 Azionisti in delega: 0  
 Azionisti in proprio: 0  
 Pagina 4  
 2 DE\* delega alla persona fisica sopra indicata con il numero della scheda magnetica  
 341 \*\*D delega alla persona fisica sopra indicata con il numero della scheda magnetica (votazione effettuata alla postazione assistita)  
 RC\* rappresentanza legale della persona fisica sopra indicata con il numero della scheda magnetica

## LISTA ESITO DELLE VOTAZIONI

Objetto: (punto 1.b) Destinazione dell'utile d'esercizio 2020 e distribuzione del dividendo.

## FAVOREVOLI

Cognome	Tot. Voti	Proprio	Delega
**D REASSURE LIMITED	184.331	0	184.331
**D HSBC MANAGED BALANCED FUND	19.088	0	19.088
**D HSBC INDEX TRACKER INVESTMENT FUNDS ICVC	37.691	0	37.691
**D AVIVA INVESTORS PASSIVE FUNDS ACS - AI CONTINENTAL EUROPEAN EQUITY INDEX FUND	103.691	0	103.691
**D AVIVA INVESTORS PASSIVE FUNDS ACS - AI DEVELOPED WORLD EX UK EQUITY INDEX FUND	38.223	0	38.223
**D AVIVA INVESTORS PASSIVE FUNDS ACS - AI DEVELOPED EUROPEAN EX UK EQUITY INDEX FUND	161.396	0	161.396
**D M&G (LUX) INVESTMENT FUNDS 2 FCP - M&G (LUX) EUROPE EX UK INDEX FUND	51.008	0	51.008
**D HSBC EUROPEAN INDEX FUND	190.438	0	190.438
**D PRUDENTIAL PENSIONS LIMITED	27.320	0	27.320
**D ALLIANZ CGI SUBFONDS EQUITIES	313.260	0	313.260
**D ALLIANZ GLOBAL INVESTORS GMRH	2.588.770	0	2.588.770
**D ALLIANZ FU-WS RCM SYSPRO VALUE EUROPE	256.810	0	256.810
**D ROYAL LONDON EQUITY FUNDS ICVC	72.966	0	72.966
**D ALLIANZ VGI 1 FONDS AGI EQUITIES	246.240	0	246.240
**D EHP GUARDIAN INTERNATIONAL ALTERNATIVE FUND	8.300	0	8.300
**D VIDENT INTERNATIONAL EQUITY FUND	218.030	0	218.030
**D HEALTHNOW NEW YORK INC.	622.046	0	622.046
**D SCHWAB FUNDAMENTAL INTERNATIONAL SMALL COMPANY INDEX FUND	176.947	0	176.947
**D JPMORGAN BETABUILDERS INTERNATIONAL EQUITY ETF	90.963	0	90.963
**D THE SOUTHERN COMPANY SYSTEM MASTER RETIREMENT TRUST	22.605	0	22.605
**D JPMORGAN BETABUILDERS EUROPE ETF	192.536	0	192.536
**D SHELL PENSIONS TRUST LIMITED AS TRUSTEE OF SHELL CONTRIBUTORY PENSION FUND	179.045	0	179.045
**D NEW YORK STATE COMMON RETIREMENT FUND	848.400	0	848.400
**D JPMORGAN CHASE BANK - FP - UNITED STATES PARTNERSHIPS	14.939	0	14.939
**D STITCHING SHELL PENSIONFUNDS	49.264	0	49.264
**D EATON VANCE TRUST COMPANY COLLECTIVE INVESTMENT TRUST FOR E S III	5.793	0	5.793
**D SUBSIDIZED SCHOOLS PROVIDENT FUND	111.849	0	111.849
**D KAPITALFORENINGEN INVESTIN PRO ACADIAN GLOBAL VALUE	207.672	0	207.672
**D NON US EQUITY MANAGERS PORTFOLIO 4 OFFSHORE MASTER LP	644.300	0	644.300
**D NON US EQUITY LLC	182.000	0	182.000
**D NON US EQUITY MANAGERS PORTFOLIO 3 OFFSHORE MASTER LP	113.309	0	113.309
**D GREAT WEST INTERNATIONAL VALUE FUND	986.300	0	986.300
**D FIRSTENERGY SYSTEM MASTER RETIREMENT TRUST	59.800	0	59.800
**D LEGAL AND GENERAL UCITS ETF PLC	411.000	0	411.000
**D VANGUARD FISE ALL WORLD EX US INDEX FUND	5.326	0	5.326
**D VANGUARD EUROPEAN STOCK INDEX FUND	877.156	0	877.156
**D RIVER PARTNERS GLOBAL EQUITY LLC	923.705	0	923.705
**D ALAMOSA LLC	5.958	0	5.958
**D CERVUSITE INTERNATIONAL LLC	6.284	0	6.284
**D MERCK AND CO INC MASTER RETIREMENT TRUST	97.368	0	97.368
**D MANULIFE MULTIFACTOR DEVELOPED INTERNATIONAL INDEX ETF	152.205	0	152.205
**D ERS PUBLIC EQUITY EMERGING MANAGER II LP	13.620	0	13.620
**D SAN DIEGO COUNTY EMPLOYEES RETIREMENT ASSOCIATION	159.600	0	159.600
**D STEWARDSHIP FOUNDATION-WYFF4889002	73.284	0	73.284
**D CDW 73 IRR PABA GL	3.096	0	3.096
**D INVESCO S AND P INTERNATIONAL DEVELOPED HIGH DIVIDEND LOW VOLATILITY FUND	2.078	0	2.078
**D PITTSBURGH THEOLOGICAL SEMINARY OF THE PRESBYTERIAN CHURCH	113.895	0	113.895
**D IQ CAMBRIAM ESG INTERNATIONAL EQUITY ETF	4.545	0	4.545
**D AIB GROUP IRISH PENSION SCHEME	6.456	0	6.456
**D ACADIAN NON US ALL CAP EQUITY FUND USD HEDGED LLC	5.133	0	5.133
**D ACADIAN INTERNATIONAL EQUITY FUND LLC	10.381	0	10.381
	332.952	0	332.952

Pagina 5

2 DE\* delega alla persona fisica sopra indicata con il numero della scheda magnetica

341 \*\*D delega alla persona fisica sopra indicata con il numero della scheda magnetica (votazione effettuata alla posuzione assistita)

RL\* rappresentanza legale della persona fisica sopra indicata con il numero della scheda magnetica

Azionisti:

341 Teste:

Azionisti in proprio: 0 Azionisti in delega:





LISTA ESITO DELLE VOTAZIONI  
 Oggetto: (punto 1.b) Destinazione dell'utile d'esercizio 2020 e distribuzione del dividendo.  
 FAVOREVOLI

Cognome	Tot. Voti	Proprio	Delega
**D INVESCO S&P INTERNATIONAL DEVELOPED LOW VOLATILITY INDEX ET	38.239	0	38.239
**D INVESCO FTSE INTERNATIONAL LOW BETA EQUAL WEIGHT ETF	3.360	0	3.360
**D WILMINGTON INTERNATIONAL FUND	99.460	0	99.460
**D INVESCO FTSE RAFI DEVELOPED MARKETS EX US SMALL MID ETF	97.754	0	97.754
**D PUBLIC EMPLOYEES RETIREMENT ASSOCIATION OF NEW MEXICO DYNAMIC EUROPEAN EQUITY	9.869	0	9.869
**D FIRST TRUST DOW JONES GLOBAL SELECT DIVIDEND INDEX FUND	2.042.142	0	2.042.142
**D GLOBAL PORTFOLIO	253.700	0	253.700
**D ENSIGN PEAK ADVISORS INC	91.838	0	91.838
**D GOLDMAN SACHS MARGRETA INTERNATIONAL EQUITY ETF	8.478	0	8.478
**D NEXTERA ENERGY DUANE ARNOLD LIC QUALIFIED DECOMMISSIONING THE DUANE ARNOLD ENERGY CENTER NUCLEAR POWER PLANT	1.538	0	1.538
**D SEATTLE CITY EMPLOYEES RETIREMENT SYSTEM	22.732	0	22.732
**D BLACKROCK LIFE LTD	12.685	0	12.685
**D INVESCO PUREBETA FTSE DEVELOPED EX NORTH AMERICA ETF	2.353	0	2.353
**D XTRACERS FTSE DEVELOPED EX US COMPREHENSIVE FACTOR ETF	1.176.686	0	1.176.686
**D INVESCO S AND P INTERNATIONAL DEVELOPED LOW VOLATILITY ETF	100.119	0	100.119
**D VANGUARD INTL HIGH DIV YLD INDEX FD	656.555	0	656.555
**D VANGUARD GLOBAL MINIMUM VOLATILITY FUND	514.700	0	514.700
**D CENTRAL STATES SE AND SW H AND W FUNDS	14.182	0	14.182
**D AZL DFA INTERNATIONAL CORE EQUITY FUND	356.900	0	356.900
**D NATIONAL ELEVATOR INDUSTRY PENSION PLAN	43.318	0	43.318
**D 3M EMPLOYEE RETIREMENT INCOME PLAN TRUST	23.881	0	23.881
**D ALASKA PERMANENT FUND CORPORATION	8.399	0	8.399
**D VIRGINIA RETIREMENT SYSTEM	2.587.200	0	2.587.200
**D ENSIGN PEAK ADVISORS INC	429.000	0	429.000
**D ENSIGN PEAK CP LSV INEL SMALL	103.706	0	103.706
**D RAYTHEON TECHNOLOGIES CORPORATION MASTER RETIREMENT TRUST	1	1	1
**D STITCHED RABOBANK PENSIONFONDS	1.369.900	0	1.369.900
**D ADVANCED SERIES TRUST ASI INTERNATIONAL VALUE PORTFOLLO	759.000	0	759.000
**D ADVANCED SERIES TRUST ASI ADVANCED STRATEGIES PORTFOLLO	14.966	0	14.966
**D BLACKROCK FUND MANAGERS LTD	3.139	0	3.139
**D BELL ATLANTIC MASTER TRUST	21.648	0	21.648
**D DUKE ENERGY QUALIFIED NUCLEAR DECOMMISSIONING	304	0	304
**D QUALITY EDUCATION FUND	9.531	0	9.531
**D PUBLIC EMPLOYEES RETIREMENT SYSTEM OF MISSISSIPPI	168.374	0	168.374
**D THE STATE OF CONNECTICUT ACTING THROUGH ITS TREASURER	1	1	1
**D TENNESSEE VALLEY AUTHORITY RETIREMENT SYSTEM	2.039	0	2.039
**D PGIM QMA INTERNATIONAL DEVELOPED MARKETS INDEX FUND	34.339	0	34.339
**D IOWA PUBLIC EMPLOYEES RETIREMENT SYSTEM	2.318.863	0	2.318.863
**D ARBEJDSMARKEDETS TILLAGSPENSION	69.846	0	69.846
**D CAMBRIA FOREIGN SHAREHOLDER YI	456.598	0	456.598
**D CAMBRIA GLOBAL VALUR ETF	59.743	0	59.743
**D ETOILE BANQUE ASSURANCE	15.580	0	15.580
**D SOGECAP AP CLIMAT P&B	23.716	0	23.716
**D AMUNDI S.F. - EURO EQ MARKET P	39	0	39
**D AMUNDI PRIME EUROPE - UCITS ETF DR	7.187	0	7.187
**D AMUNDI PRIME EUROZONE	269.720	0	269.720
**D AMUNDI FUNDS PIONEER FLEXIBLE OPPORTUNIT	1.191	0	1.191
**D AMUNDI EURO ISTOXX CLIMATE PARIS ALIGNED P&B	17.757	0	17.757
**D FONDS OBJECTIF CLIMAT ACTIONS 1	122.477	0	122.477
**D OFI RS ALPHA SECTOR	287.000	0	287.000
**D UBS FUND MANAGEMENT (LUXEMBOURG) SA	126.745	0	126.745
**D UBS FUND MGT (CH) AG	0	0	0

Azionisti: 341 Teste: 0 Azionisti in delega: 341  
 Azionisti in proprio: 0  
 Pagina 6  
 2 DE\* delega alla persona fisica sopra indicata con il numero della scheda magnetica  
 341 \*\*D delega alla persona fisica sopra indicata con il numero della scheda magnetica (votazione effettuata alla posizione assistita)  
 RL\* rappresentanza legale alla persona fisica sopra indicata con il numero della scheda magnetica

## LISTA ESITO DELLE VOTAZIONI

Oggetto: (punto 1.b) Destinazione dell'utile d'esercizio 2020 e distribuzione del dividendo.

## FAVOREVOLI

Cognome	Tot. Voti	Proprio	Delega
**D NORCES BANK	2.107	0	2.107
**D ARROWSTREET INTERNATIONAL EQUITY- EAFE ALPHA	8.485	0	8.485
**D TWO SIGMA EQUITY RISK PREMIA PORTFOLIO LLC CORPORATION SERVICE	141.173	0	141.173
**D ARROWSTREET ACWI EX US ALPHA EXTENSION TRUST FUND U	182.423	0	182.423
**D ASSET MANAGEMENT EXCHANGE UCITS CCF	38.595	0	38.595
**D THE PUBLIC INSTITUTION FOR SOCIAL SECURITY	941.400	0	941.400
**D WHEELS COMMON INVESTMENT FUND TRUSTEES LIMITED	11.093	0	11.093
**D THE BOARD OF THE PENSION PROTECTION FUND RENAISSANCE	4.439	0	4.439
**D MINERWORKERS PENSION SCHEME	534.553	0	534.553
**D BRITISH COAL STAFF SUPERANNUATION SCHEME	490.209	0	490.209
**D MUNICIPAL EMPLOYEES' ANNUITY AND BENEFIT FUND OF CHICAGO	150.700	0	150.700
**D HACKENSACK MERIDIAN HEALTH MASTER RETIREMENT TRUST	110.800	0	110.800
**D HOSPITAL AUTHORITY PROVIDENT FUND SCHEME	1.880	0	1.880
**D LAKE AVENUE INVESTMENTS LLC	7.197	0	7.197
**D ISV INTERNATIONAL SMALL CAP EQUITY FUND LP	189.100	0	189.100
**D SENTINEL INTERNATIONAL TRUST	21.384	0	21.384
**D GLOBAL BOND FUND WAYCROSSE INC	90.349	0	90.349
**D SILVER GROWTH FUND LP	8.938	0	8.938
**D ASCENSION ALPHA FUND LLC.	308.764	0	308.764
**D FORD MOTOR COMPANY DEFINED BENEFIT MASTER TRUST.	13.582	0	13.582
**D RETIREMENT PLAN FOR CHICAGO TRANSIT AUTHORITY EMPLOYEES	117.254	0	117.254
**D THE NORTHERN TRUST COMPANY SUB-ADVISED COLLECTIVE FUNDS TRUS	903.000	0	903.000
**D HRW TRUST NO 2 UAD 01/17/03	4.953	0	4.953
**D HRW TESTAMENTARY TRUST NO. 11	3.900	0	3.900
**D HRW TESTAMENTARY TRUST NO 5	7.382	0	7.382
**D HRW TRUST NO 3 UAD 01/17/03	5.145	0	5.145
**D HRW TRUST NO 4 UAD 01/17/03	4.884	0	4.884
**D HRW TESTAMENTARY TRUST NO. 7.	714	0	714
**D NATIONAL RAILROAD RETIREMENT INVESTMENT TRUST	1.015.350	0	1.015.350
**D ASCENSION HEALTHCARE MASTER PENSION TRUST	68.040	0	68.040
**D MERCY INVESTMENT SERVICES INC	1	0	1
**D STANISLAUS COUNTY EMPLOYEES' RETIREMENT ASSOCIATION 632	233.179	0	233.179
**D TEACHERS' RETIREMENT SYSTEM OF OKLAHOMA	7.551	0	7.551
**D FORD MOTOR COMPANY OF CANADA LIMITED PENSION TRUST	12.998	0	12.998
**D LEGAL AND GENERAL INTERNATIONAL INDEX TRUST	69.387	0	69.387
**D LEGAL AND GENERAL EUROPEAN INDEX TRUST	286.134	0	286.134
**D LEGAL AND GENERAL GLOBAL EQUITY INDEX FUND	3.158	0	3.158
**D STATE STREET GLOBAL ADVISORS GROSS ROLL UP UNIT TRUST	15.259	0	15.259
**D BLACKROCK AUTHORIZED CONTRACTUAL SCHEME I	15.639	0	15.639
**D ILLINOIS STATE BOARD OF INVESTMENT	64.400	0	64.400
**D IGFS GENERAL AUTHORIZED CONTRACTUAL SCHEME	500.000	0	500.000
**D WEST YORKSHIRE PENSION FUND	95.230	0	95.230
**D CLEARWATER INTERNATIONAL FUND	36.339	0	36.339
**D MERSEYSIDE PENSION FUND	100	0	100
**D UNIVEST.	364	0	364
**D STICHTING BEDRIJFSTAKPENSIOENFONDS VOOR HET LEVENSMIDDELENEBEDRIJF	169.843	0	169.843
**D STICHTING BEDRIJFSTAKPENSIOENFONDS VOOR HET BEROEPSVERVOER OVER DE WEG	253.454	0	253.454
**D ROBECO INSTITUTIONAL UMBRELLA FUND	567	0	567
**D IGT SELECT FUNDS	365	0	365
**D ROSEBINE LLC	70	0	70
**D SPHINK PARTNERS LP	14.400	0	14.400
**D CHRISTENSEN-PIERRET COMMUNITY PROPERTY TRUST UAD 05/10/19 C DIANE CHRISTENSEN TTES			

Pagina 7

2 DE\* delega alla persona fisica sopra indicata con il numero della scheda magnetica

341 \*\*D delega alle persone fisiche sopra indicata con il numero della scheda magnetica (votazione effettuata alla postazione assistita)

RL\* rappresentanza legale alla persona fisica sopra indicata con il numero della scheda magnetica

Azionisti:

Azionisti in proprio: 341



Teste: 0

Azionisti in delega:

28 aprile 2021

Assemblea Ordinaria del 28 aprile 2021

UnipolSai

LISTA ESITO DELLE VOTAZIONI  
 Oggetto: (punto 1.b) Destinazione dell'utile d'esercizio 2020 e distribuzione del dividendo.  
 FAVOREVOLI

Costo/ome	Tot. Voti	Proprio	Delega
**D DUNCAN MACNAUGHTON REVOCABLE LIVING TRUST OAD 08/10/84 DUNCAN MACNAUGHTON TREE	16.997	0	16.997
**D O BRIEN FAMILY TRUST OF 2001 URD 04/10/01 DENNIS O'BRIEN & GLORIA O'BRIEN TRUES	6.220	0	6.220
**D BUGHET VENTURES LLC	3.922	0	3.922
**D LEGAL AND GENERAL ASSURANCE PENSIONS MANAGEMENT LIMITED	334.043	0	334.043
**D IRISH LIFE ASSURANCE.	547	0	547
**D IRISH LIFE ASSURANCE PLC	64	0	64
**D IFA INTERNATIONAL SMALL CAP VALUE PMS GROUP INC	4.314.386	0	4.314.386
**D CFSIL ATF OMLA INTERNATIONAL SHARE FUND	18.277	0	18.277
**D CFSIL ATF OMLA INTERNATIONAL SHARE FUND	5.879	0	5.879
**D LEGAL AND GENERAL INVESTMENT MANAGEMENT	290.361	0	290.361
**D CFSIL - COMMONWEALTH GLOBAL SHARE FUND 22	101.357	0	101.357
**D CFSIL - COMMONWEALTH GLOBAL SHARE FUND 23	32.143	0	32.143
**D CBOSC-CBGS-WGSS07	9.024	0	9.024
**D JEVIT INT'L SMALL CO TRUST	50.785	0	50.785
**D JHF II INT'L SMALL CO FUND	63.105	0	63.105
**D GOVERNMENT OF NORWAY	717.765	0	717.765
**D AUSTRALIAN ETHICAL INVESTMENT LTD	4.000.000	0	4.000.000
**D MEDILANUM GESTION FONDI SGR - FLESSIBILE FUTURO ITALIA	784.144	0	784.144
**D EURIZON CAPITAL SGR - EURIZON PROGETTO ITALIA 20	545.324	0	545.324
**D EURIZON CAPITAL SGR - EURIZON PIR ITALIA 30	1.094.737	0	1.094.737
**D EURIZON CAPITAL SGR - EURIZON PROGETTO ITALIA 70	690.000	0	690.000
**D EURIZON CAPITAL SGR - EURIZON AZIONI ITALIA	180.305	0	180.305
**D EURIZON CAPITAL SGR - EURIZON PIR ITALIA AZIORI	3.795.169	0	3.795.169
**D EURIZON CAPITAL SGR - EURIZON AZIONI PMI ITALIA	2.933.512	0	2.933.512
**D EURIZON CAPITAL SGR - EURIZON PROGETTO ITALIA 40	27.708	0	27.708
**D EUF - EQUITY ITALY SMART VOLATILITY	280.000	0	280.000
**D EUIF - ITALIAN EQUITY OPPORTUNITIES	54.685	0	54.685
**D VANGUARD INVESTMENTS II COMMON CONTRACTUAL FUND	9.476	0	9.476
**D MONETARY AUTHORITY OF SINGAPORE	76.329	0	76.329
**D VANGUARD INVESTMENTS COMMON CONTRACTUAL FUND	11.130	0	11.130
**D DMS INVESTMENT SA FOR ARERO DER WELTFONDS	86.835	0	86.835
**D RP RENDITE PLUS	327.432	0	327.432
**D DMS MULTI ASSET PIR FUND	912.893	0	912.893
**D ALLIANCE GLOBAL INVESTORS FUND	12.165	0	12.165
**D AB GLOBAL RISK ALLOCATION FUND INC	46.000	0	46.000
**D UNIVERSAL INVESTMENT GESELLSCHAFT MBH FOR AQUILAUNIVERSALFONDS	365.790	0	365.790
**D SSB CUSTODIAL SERVICES IREL RUSSELL INVS IREL	678.969	0	678.969
**D SCHWAB INTERNATIONAL EQUITY ETF	585.739	0	585.739
**D SCHWAB FUNDAMENTAL INTERNATIONAL SMALL COMPANY INDEX ETF	34.841	0	34.841
**D JOHN HANCOCK MULTIFACTOR DEVELOPED INTERNATIONAL EIF	88.019	0	88.019
**D TERMLI OF THE ARMY AIR FORCE EXCHANGE SERVICE	210.506	0	210.506
**D REWIT ANNUITY PLAN EMPLOYEES ARMY AIR CE EXCHANGE SERVICE TRUST	2.787	0	2.787
**D SSB RAFI DEVELOPED EMUS INDEX BONDING COMMON TRUST FUND	175.849	0	175.849
**D VANGUARD TOTAL WORLD STOCK INDEX FUND	3.312.324	0	3.312.324
**D VANGUARD DEVELOPED MARKETS INDEX FUND	18.270	0	18.270
**D WISDOMTREE GLOBAL HIGH DIVIDEND FUND	471.627	0	471.627
**D WISDOMTREE INTERNATIONAL MIDCAPDIVIDEND	73.572	0	73.572
**D WISDOMTREE ISSUER ICAY	192.189	0	192.189
**D WISDOMTREE INTERNATIONAL HIGH DIVIDEND FUND	360.889	0	360.889
**D WISDOMTREE INTERNATIONAL EQUITY FUND	43.142	0	43.142
**D VANGUARD GLOBAL VALUE FACTOR ETF	1.264	0	1.264
**D VANGUARD FTSE DEVELOPED EX NORTH AMERICA HIGH DIVIDEND YIELD IND	4.437	0	4.437
**D VANGUARD FTSE DEVELOPED EUROPE ALL CAP INDEX ETF	4.437	0	4.437

Pagina 8

Azionisti: 341 Teste: 0 Azionisti in delega: 2  
 Azionisti in proprio: 0 Azionisti in delega: 2  
 DE\* delega alla persona fisica sopra indicata con il numero della scheda magnetica  
 \*\*D delega alla persona fisica sopra indicata con il numero della scheda magnetica (votazione effettuata alla posizione assistita)  
 RL\* rappresentanza legale alla persona fisica sopra indicata con il numero della scheda magnetica

## LISTA ESITO DELLE VOTAZIONI

Oggetto: (punto 1.b) Destinazione dell'utile d'esercizio 2020 e distribuzione del dividendo.

## FAVOREVOLI

Cognome	Tot. Voti	Proprio	Delega
**D VANGUARD FTSE DEVELOPED ALL CAPEX NORTH AMERICA INDEX ETF	39.341	0	39.341
**D VANGUARD DEVELOPED ALL-CAP EX NORTH AMERICA EQUITY INDEX FOOLED	2.302	0	2.302
**D DELTAHARES S+P INTERNATIONAL MANAGED RISK ETF	4.324	0	4.324
**D WILMINGTON TRUST COLLECTIVE INVESTMENT TRUST	56.650	0	56.650
**D METZLER ASSET MANAGEMENT GMBH FOR MIFONDS 415	215.820	0	215.820
**D STATE STREET IRELAND UNIT TRUST	2.537	0	2.537
**D CALIFORNIA PUBLIC EMPLOYEES RETIREMENT SYSTEM	1.005.786	0	1.005.786
**D PIMCO EQUITY STRIPS: PIMCO DIVIDEND AND INCOME FUND	28.121	0	28.121
**D PIMCO EQUITY STRIPS: PIMCO RAE INTERNATIONAL FUND	186.077	0	186.077
**D PACIFIC SELECT FUND INTERNATIONAL LARGE CAP PORTFOLIO	25.749	0	25.749
**D PIMCO FUNDS GLOBAL INVESTORS SERIES PLC	35.936	0	35.936
**D PIMCO RAE INTERNATIONAL FUND LLC	81.922	0	81.922
**D MARYLAND STATE RETIREMENT PENSION SYSTEM	40.873	0	40.873
**D BLUE CROSS AND BLUE SHIELD OF KANSAS, INC	192.781	0	192.781
**D MERGER QIF CCF	493	0	493
**D MERCER UCITS COMMON CONTRACTUALFUND	5.898	0	5.898
**D RUMBLINE LOW CARBON INDEX FUNDELC	43.510	0	43.510
**D SUNAMERICA SERIES TRUST SA JPM DIVERSIFIED BALANCED PORTFOLIO	749	0	749
**D SUNAMERICA SERIES TRUST SA TEMPLETON FOREIGN VALUE PORTFOLIO	106.239	0	106.239
**D JNL/RFET FUNDAMENTAL EUROPE FUND	20.281	0	20.281
**D JNL/JPMORGAN GLOBAL ALLOCATION FUND	2.587	0	2.587
**D JNL/DEA INTERNATIONAL CORE EQUITY FUND	3.817	0	3.817
**D MERCER GE INTERNATIONAL EQUITY FUND	275.100	0	275.100
**D HARTFORD MULTIFACTOR INTERNATIONAL FUND	1.076	0	1.076
**D SCOTIA INTERNATIONAL EQUITY INDEX TRACKER ETF	1.541	0	1.541
**D HARBOR ROBECO INTERNATIONAL CONSERVATIVE EQUITIES FUND	6.200	0	6.200
**D MERCER GE INTERNATIONAL EQUITY FUND	58.499	0	58.499
**D FRANKLIN TEMPLETON ETF TRUST - FRANKLIN FTSE EUROPE HEDGED ETF	717	0	717
**D TANMANAGED INTERNATIONAL EQUITYPORTFOLIO	10.716	0	10.716
**D HARBOR OVERSEAS FUND	55.499	0	55.499
**D FRANKLIN TEMPLETON ETF TRUST - FRANKLIN FTSE EUROPE ETF	11.088	0	11.088
**D FRANKLIN TEMPLETON ETF TRUST - FRANKLIN FTSE ITALY ETF	5.259	0	5.259
**D FRANKLIN FTSE EUROPE EX U.K. INDEX ETF	4.070	0	4.070
**D MERCER FTC MONUS EQUITY INVESTMENT PORTFOLIO LLC	118.600	0	118.600
**D PARAMETRIC INTERNATIONAL EQUITYFUND	56.870	0	56.870
**D TRUST II BRIGHTHOUSEDIMENSIONALINT SMALL COMPANY PORTFOLIO	33.327	0	33.327
**D CALVERT INTERNATIONAL RESPONSIBLE INDEX FUND	13.800	0	13.800
**D FEG SELECT	59.160	0	59.160
**D ATRACRERS (LE) PUBLIC LIMITED COMPANY	44.108	0	44.108
**D AMERICAN BUREAU OF SHIPPING	1.359	0	1.359
**D BEAR CREEK INC	8.076	0	8.076
**D AXA INVESTMENT MANAGERS DEUTSCHLAND GMBH FOR AXA EUROPA	48.645	0	48.645
**D AXA ROSENBERG EQUITY ALPHA TRUST	13.382	0	13.382
**D COUNSEL GLOBAL DIVIDEND	105.255	0	105.255
**D BLACKROCK - IG INTERNATIONALEQUITY POOL	67.930	0	67.930
**D MACKENZIE GLOBAL LOW VOLATILITYEQUITY FUND	4.450	0	4.450
**D MACKENZIE INTERNATIONAL EQUITY INDEX ETF	135.646	0	135.646
**D ID INTERNATIONAL EQUITY INDEX ETF	2.348	0	2.348
**D FIRST ASSET MORNINGSTAR INTERNATIONAL VALUE INDEX ETF	15.963	0	15.963
**D ISHARES INTERNATIONAL SELECT DIVIDEND ETF	754.518	0	754.518
**D LVTP DIMENSIONAL INTERNATIONAL CORE EQUITY FUND	5.357.140	0	5.357.140
	40.163	0	40.163

Azionisti:

341

Teste:

0

Azionisti in delega:

Pagina 9

DE\* delega alla persona fisica sopra indicata con il numero della scheda magnetica

2

341

\*\*D delega alla persona fisica sopra indicata con il numero della scheda magnetica (votazione effettuata alla postazione assistita)

RL\* rappresentanza legale alla persona fisica sopra indicata con il numero della scheda magnetica

## LISTA ESITO DELLE VOTAZIONI

Objetto: (punto 1.b) Destinazione dell'utile d'esercizio 2020 e distribuzione del dividendo.  
FAVOREVOLI

Cognome	Tot. Voti	Proprio	Delega
**D HANFORD MULTIFACTOR DEVELOPED MARKERS (EXUS) ETF	646.745	0	646.745
**D HANFORD MULTIFACTOR DIVERSIFIED INTERNATIONAL ETF	13.884	0	13.884
**D WISDOMTREE DYNAMIC CURRENCY HEDGED INTERNATIONAL EQUITY FUND	3.885	0	3.885
**D NEW YORK STATE TEACHERS RETIREMENT SYSTEM	892.106	0	892.106
**D PRUDENTIAL RETIREMENT INSURANCE ANNUITY COMPANY	13.671	0	13.671
**D ISHARES VII PLC	219.851	0	219.851
**D MERCER NONUS CORE EQUITY FUND	1.078.000	0	1.078.000
**D SPDR S&P INTERNATIONAL DIVIDENDETF	967.906	0	967.906
**D SPDR PORTFOLIO DEVELOPED WORLD EXUS ETF	207.265	0	207.265
**D MORGAN STANLEY INSTITUTIONAL FUND TRUST - GLOBAL STRATEGIST PORTFOLIO	4.062	0	4.062
**D TEACHER RETIREMENT SYSTEM OF TEXAS	276	0	276
**D SPDR PORTFOLIO EUROPE ETF	5.016	0	5.016
**D M INTERNATIONAL EQUITY FUND	9.399	0	9.399
**D OREGON PUBLIC EMPLOYEES RETIREMENT SYSTEM	1.573	0	1.573
**D NACWEST TRUSTEE AND DEPOSITARY SERVICES LIMITED AS TRUSTEE OF LP PRUDENTIAL EUROPEAN QIS FUND	45.449	0	45.449
**D COLONIAL FIRST STATE INVESTMENTFUND 3	83.327	0	83.327
**D NATIONAL EMPLOYMENT SAVINGS TRUST	138.653	0	138.653
**D VANGUARD ESG DEVELOPED WORLD ALL CAP EQ INDEX FND UK	1.519	0	1.519
**D VANGUARD INVESTMENTS FUNDS ICVC-VANGUARD FTSE DEVELOPED WOR LD EX - U.K. EQUITY INDEX FUND	30.733	0	30.733
**D VIF ICVC VANGUARD FTSE DEVELOPED EUROPE EXUK EQUITY INDEX FUND	114.176	0	114.176
**D VIF ICVC VANGUARD FTSE DEVELOPED EUROPE EXUK EQUITY INDEX FUND	5.758	0	5.758
**D HSEC BANK SSB AUT EU SCREEN EX CONTROVERSIES CW INDEX EQ FND	15.146	0	15.146
**D MANAGED PENSION FUNDS LIMITED	9.294	0	9.294
**D FAMILY INVESTMENTS CHILD TRUST FUND	15.426	0	15.426
**D FAMILY INVESTMENTS GLOBAL ICVC FAMILY BALANCED INTERNATIONALFUND	11.068	0	11.068
**RA*COMPUTERSHARE SPA RAPPRESENTANTE DESIGNATO IN QUALITA DI DELEGATO 135-UNDECIES TUF IN PERSONA DI MONICELLI ENRICO	0	0	0
D** RUMONDIAL CARLO	9.100	0	9.100
D** UNIPOL FINANCE S.R.L.	280.142.020	0	280.142.020
D** UNIPOL GRUPPO S.P.A.	1.725.656.482	0	1.725.656.482
D** UNIPOL INVESTMENT S.P.A.	116.816.460	0	116.816.460
D** UNIPOLFERRET I.S.P.A.	280.142.020	0	280.142.020

Totale voti 2.498.730.302

Percentuale votanti % 99,788051

Percentuale Capitale % 88,303176

Azionisti:

Azionisti in proprio:

341 Teste:

0 Azionisti in delega:

Pagina 10

2 DE\* delega alla persona fisica sopra indicata con il numero della scheda magnetica  
 341 \*\*D delega alla persona fisica sopra indicata con il numero della scheda magnetica (votazione effettuata alla posizione assistita)  
 RL\* rappresentanza legale alla persona fisica sopra indicata con il numero della scheda magnetica

UnipolSai

*Allegato F) del 31025/19906 d.r.p.*  
Assemblea Ordinaria del 28 aprile 2021

28 aprile 2021

ESITO VOTAZIONE

Oggetto : (punto 2.a) Nomina di un Amministratore ai sensi dell'art. 2386, comma 1, del codice civile.

**Hanno partecipato alla votazione:**

n° 350 aventi diritto al voto portatori di

n° 2.504.037.578 azioni ordinarie pari al 88,490731 % delle azioni ordinarie emesse

**Hanno votato:**

		%AZIONI ORDINARIE RAPPRESENTATE (Quorum deliberativo)	%AZIONI AMMESSE AL VOTO	%CAP.SOC.
<b>Favorevoli</b>	2.494.278.349	99,610260	99,610260	88,145847
<b>Contrari</b>	3.488.689	0,139323	0,139323	0,123288
<b>SubTotale</b>	2.497.767.038	99,749583	99,749583	88,269135
<b>Astenuti</b>	1.554.540	0,062081	0,062081	0,054936
<b>Non Votanti</b>	4.716.000	0,188336	0,188336	0,166660
<b>SubTotale</b>	6.270.540	0,250417	0,250417	0,221596
<b>Totale</b>	2.504.037.578	100,000000	100,000000	88,490731

Ai sensi dell'art. 135-undecies del TUF non sono computate ai fini del calcolo della maggioranza e del capitale richiesto per l'approvazione della delibera n° 0 azioni pari al 0,000000% delle azioni rappresentate in aula.

Azionisti:  
Azionisti in proprio:

350 Teste:  
0 Azionisti in delega:

Pag. 1

2  
350

Assemblea Ordinaria del 28 aprile 2021

## LISTA ESITO DELLE VOTAZIONE

Oggetto: (punto 2.a) Nomina di un Amministratore ai sensi dell'art. 2386, comma 1, del codice civile.

**CONTRARI**

Cognome	Tot. Voti	Proprio	Delega
1. COMPUTERSHARE SPA RAFFR. DESIGNATO IN QUALITÀ DI SUBDELEGATO 135-NOVIES (ST. TREVISAN) IN PERSONA DI ENRICO MONICELLI	0	0	0
**D VERMONT PENSION INVESTMENT COMMITTEE	92.297	0	92.297
**D VE-RI FORTIUS EUROPE	2.358.104	0	2.358.104
**D VERY MULTI ASSET ALLOCATION	144.582	0	144.582
**D NATIONAL ELEVATOR INDUSTRY PENSION PLAN	356.800	0	356.800
**D WEST YORKSHIRE PENSION FUND	500.000	0	500.000
**D MERSEYSIDE PENSION FUND	36.339	0	36.339
**D LGT SELECT FUNDS	567	0	567
<b>Totale voti</b>	<b>3.488.689</b>		
<b>Percentuale votanti %</b>	<b>0,139323</b>		
<b>Percentuale Capitale %</b>	<b>0,123288</b>		



Azionisti:

Azionisti in proprio:

7 Tesre:

0 Azionisti in delega:

Pagina 1

2 DS\* delega alla persona fisica sopra indicato con il numero della scheda magnetica

7 \*\*D delega alla persona fisica sopra indicata con il numero della scheda magnetica (votazione effettuata alla postazione assistita)

RL\* rappresentanza legale alla persona fisica sopra indicato con il numero della scheda magnetica

Assemblea Ordinaria del 28 aprile 2021

## LISTA ESITO DELLE VOTAZIONI

**Oggetto: (punto 2.a) Nomina di un Amministratore ai sensi dell'art. 2386, comma 1, del codice civile. ASTENUTI**

Cognome	Tot. Voti	Proprio	Delega
1. COMPUTERSHARE SPA RAFFER. DESIGNATO IN QUALITÀ DI SUBELEGATO 135-MOVIES (ST. TREVISAN) IN PERSONA DI ENRICO MONICELLI	0	0	0
**D FONDS DE RESERVE POUR LES RETRAITES (ERR)	1.134.540	0	1.134.540
***D CHALLENGE FONDS CHALLENGE ITALIAN EQUITY	420.000	0	420.000

Totale voti 1.554.540

Percentuale votanti % 0,062081

Percentuale Capitale % 0,054936

Azionisti:  
Azionisti in proprio:2 Testi:  
0 Azionisti in delega:

Pagina 2

2 DE\* delega alle persone fisiche sopra indicata con il numero della scheda magnetica  
 2 \*\*D delega alla persona fisica sopra indicata con il numero della scheda magnetica (votazione effettuata in posizione assistita)  
 RI\* rappresentanza legale alla persona fisica sopra indicata con il numero della scheda magnetica




## Assemblea Ordinaria del 28 aprile 2021

## LISTA ESITO DELLE VOTAZIONI

Oggetto: (punto 2.a) Nomina di un Amministratore ai sensi dell'art. 2386, comma 1, del codice civile.  
NON VOTANTI

Cognome	Tot. Voti	Proprio	Delega
1. COMPUTERSHARE SPA RAPPR. DESIGNATO IN QUALITÀ DI SUBDELEGATO 135-NOVIES (ST. TREVISAN) IN PERSONA DI ENRICO MONICELLI	0	0	0
**D INTERFUND SICAV INTERFUND EQUITY ITALY	33.000	0	33.000
**D FIDEURAM ASSET MANAGEMENT (IRELAND) FONDITALIA EQUITY ITALY	406.000	0	406.000
**D FIDEURAM ASSET MANAGEMENT SGR - FIDEURAM ITALIA	24.000	0	24.000
**D FIDEURAM ASSET MANAGEMENT SGR - PIANO AZIONI ITALIA	3.105.000	0	3.105.000
**D FIDEURAM ASSET MANAGEMENT SGR - PIANO BILANCIATO ITALIA 50	826.000	0	826.000
**D FIDEURAM ASSET MANAGEMENT SGR - PIANO BILANCIATO ITALIA 30	322.000	0	322.000
<b>Totale voti</b>	<b>4.716.000</b>		
<b>Percentuale votanti %</b>	<b>0,188336</b>		
<b>Percentuale Capitale %</b>	<b>0,166660</b>		



Azionisti:  
Azionisti in proprio:

6 Teste:  
0 Azionisti in delega:

Pagina 3

1 DE\* delega alla persona fisica sopra indicata con il numero della scheda magnetica  
6 \*\*D delega alla persona fisica sopra indicata con il numero della scheda magnetica (votazione effettuata alla posizione assistita)  
RL\* rappresentanza legale alla persona fisica sopra indicata con il numero della scheda magnetica

LISTA ESITO DELLE VOTAZIONI  
 Oggetto: (punto 2.a) Nomina di un Amministratore ai sensi dell'art. 2386, comma 1, del codice civile.  
 FAVOREVOLI

Cognome	Tot. Voti	Proprio	Delega
1. COMPUTERSHARE SPA RAPPR. DESIGNATO IN QUALITÀ DI SUBDELEGATO 135-NOVIES (ST.TREVISAN) IN PERSONA DI ENRICO MONICELLI	0	0	0
**D VANGUARD FUNDS PUBLIC LIMITED COMPANY	367.307	0	367.307
**D VANGUARD INVESTMENT SERIES PUBLIC LIMITED COMPANY	32.958	0	32.958
**D ENZ WHOLESAL INTERNATIONAL EQUITIES (INDEX) FUND	12.028	0	12.028
**D SLIT - WORLD SELECT EQUITY FUND	75.012	0	75.012
**D SEI INSTITUTIONAL MANAGED TRUST - TAX-MANAGED INTL MANAGED VOLATILITY FUND	289.309	0	289.309
**D PIONEER FLEXIBLE OPPORTUNITIES FUND	695.196	0	695.196
**D SEI INSTITUTIONAL INTERNATIONAL TRUST INTERNATIONAL EQUITY FUND	200.384	0	200.384
**D AZ FUND 1 AZ EQUITY ITALIAN SMALL MID CAP	131.259	0	131.259
**D DBI-STIFTUNGSFONDS WISSENSCHAFT	41.320	0	41.320
**D STRATEGIC INTERNATIONAL EQUITY FUND	20.770	0	20.770
**D GENERALI ITALIA SPA	120.178	0	120.178
**D JANUS HENDERSON INSTITUTIONAL EUROPEAN INDEX OPPORTUNITIES FUND	4.134	0	4.134
**D AUSTRALIAN CATHOLIC SUPERANNUATION AND RETIREMENT FUND	93.436	0	93.436
**D ACADIAN ALL COUNTRY WORLD EX US EQUITY CIT FUND	21.193	0	21.193
**D GARANT DYNAMIC	83.846	0	83.846
**D UBS ASSET MANAGEMENT LIFE LTD	19.076	0	19.076
**D STATE OF NEW MEXICO STATE INVESTMENT COUNCIL	138.357	0	138.357
**D GOVERNMENT PENSION INVESTMENT FUND	23.837	0	23.837
**D ROBECO GLOBAL DK CONSERVATIVE EQUITIES FUND (AUD)	113.292	0	113.292
**D AVIVA INVESTORS INVESTMENT FUNDS ICVC AVIVA INVESTORS INTERNATIONAL INDEX TRACKING FUND	5.910	0	5.910
**D DBI-FONDS EBB	22.772	0	22.772
**D AZIMUT CAPITAL MANAGEMENT SGR S.P.A.	55.279	0	55.279
**D ROBECO CAPITAL GROWTH FUND	2.338.311	0	2.338.311
**D JANUS HENDERSON CAPITAL FUNDS PLC	355.968	0	355.968
**D THE MASTER TRUST BANK OF JAPAN, LTD. AS TRUSTEE FOR MTEJ400045828	211.019	0	211.019
**D ALLIANZ-FONDS ARIESA SEGMENT ARIESA-NAFO	75.280	0	75.280
**D WHOLESAL INTERNATIONAL CORE EQUITIES	3.684	0	3.684
**D ALLIANZ-FONDS OMBILL	10.650	0	10.650
**D FCP VILLIERS ACTIONS EUROPE SYST AGI	22.420	0	22.420
**D BOMA-UNIVERSAL-FONDS I	104.800	0	104.800
**D LGIASUPER TRUSTEE AS TRUSTEE FOR LGIASUPER	140.507	0	140.507
**D AVIVA LIFE & PENSIONS UK LIMITED	212.778	0	212.778
**D DEVELOPED EX-FOSSELL FUEL INDEX FUND B (FIDEVXFF)	3.601	0	3.601
**D ALLIANZ-FONDS DSEP	45.100	0	45.100
**D VANGUARD ETHICALLY CONSCIOUS INTERNATIONAL SHARES INDEX FUND	17.560	0	17.560
**D IBM PERSONAL PENSION PLAN TRUST	219.957	0	219.957
**D VANGUARD TOTAL INTERNATIONAL STOCK INDEX FUND	6.360.585	0	6.360.585
**D VANGUARD GLOBAL VALUE EQUITY FUND	48.175	0	48.175
**D VANGUARD FIDUCIARY TRUST COMPANY INSTITUTIONAL TOTAL INTERNATIONAL STOCK MARKET INDEX TRUST II	2.121.523	0	2.121.523
**D FLEXSHARES MORNINGSTAR DEVELOPED MARKETS EX-US FACTOR TILT INDEX FUND	5.569	0	5.569
**D VANGUARD GLOBAL MULTI-FACTOR FUND	11.617	0	11.617
**D VANGUARD FIDUCIARY TRUST COMPANY INSTITUTIONAL TOTAL INTERNATIONAL STOCK MARKET INDEX TRUST	285.758	0	285.758
**D AUSTRALIANSUPER	21.186	0	21.186
**D VANGUARD ESG INTERNATIONAL STOCK ETF	14.275	0	14.275
**D BEST INVESTMENT CORPORATION	274.461	0	274.461
**D HSBC MANAGED GROWTH FUND	34.693	0	34.693
**D ALLIANZ CHOICE BEST STYLES EUROPE	112.530	0	112.530
**D AVIVA INVESTORS PASSIVE FUNDS ACS - AI 30:70 GLOBAL EQUITY (CURRENCY HEDGED) INDEX FUND	2.668	0	2.668
**D REASSURE LIMITED	184.331	0	184.331
**D HSBC MANAGED BALANCED FUND	19.088	0	19.088
**D HSBC INDEX TRACKER INVESTMENT FUNDS ICVC	37.691	0	37.691

Pagina 4

Azionisti: 335 Teste: 2  
 Azionisti in proprio: 0 Azionisti in delega: 335  
 D: delega alla persona fisica sopra indicata con il numero della scheda magnetica  
 D: delega alla persona fisica sopra indicata con il numero della scheda magnetica (votazione effettuata in qualità di delegato)  
 R: rappresentanza legale alla persona fisica sopra indicata con il numero della scheda magnetica

## LISTA ESITO DELLE VOTAZIONI

Oggetto: (punto 2.a) Nomina di un Amministratore ai sensi dell'art. 2386, comma 1, del codice civile.  
FAVOREVOLI

Cognome	Tot. Voti	Proprio	Delega
**D AVIVA INVESTORS PASSIVE FUNDS ACS - AI CONTINENTAL EUROPEAN EQUITY INDEX FUND	103.691	0	103.691
**D AVIVA INVESTORS PASSIVE FUNDS ACS - AI DEVELOPED WORLD EX UK EQUITY INDEX FUND	38.223	0	38.223
**D AVIVA INVESTORS PASSIVE FUNDS ACS - AI DEVELOPED EUROPEAN EX UK EQUITY INDEX FUND	161.396	0	161.396
**D MAG (LIX) INVESTMENT FUNDS 2 FCP - MAG (LIX) EUROPE EX UK INDEX FUND	51.008	0	51.008
**D HSEC EUROPEAN INDEX FUND	190.438	0	190.438
**D PRUDENTIAL PENSIONS LIMITED	27.320	0	27.320
**D ALLIANZ CGI SUBFUNDS EQUITIES	313.260	0	313.260
**D ALLIANZ GLOBAL INVESTORS GMSH	2.588.770	0	2.588.770
**D ALLIANZ PV-MS RCM SYSPRO VALUE EUROPE	256.810	0	256.810
**D ROYAL LONDON EQUITY FUNDS ICVC	72.966	0	72.966
**D ALLIANZ VGI 1 FONDS AGI EQUITIES	246.240	0	246.240
**D EBP GUARDIAN INTERNATIONAL ALTERNATIVE FUND	8.300	0	8.300
**D VIDENT INTERNATIONAL EQUITY FUND	218.030	0	218.030
**D HEALTHROW NEW YORK INC.	622.046	0	622.046
**D SCHWAB FUNDAMENTAL INTERNATIONAL SMALL COMPANY INDEX FUND	176.947	0	176.947
**D JPMORGAN BETABUILDERS INTERNATIONAL EQUITY ETF	90.963	0	90.963
**D THE SOUTHERN COMPANY SYSTEM MASTER RETIREMENT TRUST	22.605	0	22.605
**D JPMORGAN BETABUILDERS EUROPE ETF	192.536	0	192.536
**D SHELL PENSIONS TRUST LIMITED AS TRUSTEE OF SHELL CONTRIBUTORY PENSION FUND	179.045	0	179.045
**D NEW YORK STATE COMMON RETIREMENT FUND	848.400	0	848.400
**D JPMORGAN CHASE BANK - PB - UNITED STATES PARTNERSHIPS	14.939	0	14.939
**D SWICHTING SHELL PENSIONSFUNDS	49.264	0	49.264
**D EATON VANCE TRUST COMPANY COLLECTIVE INVESTMENT TRUST FOR E S III	5.793	0	5.793
**D SUBSIDIZED SCHOOLS PROVIDENT FUND	111.849	0	111.849
**D CAPITALFORENIGEN INVESTIN PRO ACADIAN GLOBAL VALUE	207.672	0	207.672
**D NON US EQUITY MANAGERS PORTFOLIO 4 OFFSHORE MASTER LP	644.300	0	644.300
**D LSV NON US EQUITY LLC	182.000	0	182.000
**D NON US EQUITY MANAGERS PORTFOLIO 3 OFFSHORE MASTER LP	113.309	0	113.309
**D GREAT WEST INTERNATIONAL VALUE FUND	986.300	0	986.300
**D GREAT WEST CORE STRATEGIES INTERNATIONALEQUITY FUND	59.600	0	59.600
**D FIRSTENERGY SYSTEM MASTER RETIREMENT TRUST	411.000	0	411.000
**D LEGAL AND GENERAL GCITS ETF PLC	6.326	0	6.326
**D VANGUARD FTSE ALL WORLD EX US INDEX FUND	877.156	0	877.156
**D VANGUARD EUROPEAN STOCK INDEX FUND	923.705	0	923.705
**D RIVER PARTNERS GLOBAL EQUITY LLC	5.958	0	5.958
**D ALAMOSA LLC	6.284	0	6.284
**D CERVUATE INTERNATIONAL LLC	97.368	0	97.368
**D MERCK AND CO INC MASTER RETIREMENT TRUST	152.205	0	152.205
**D MANULIFE MULTIFACTOR DEVELOPED INTERNATIONAL INDEX ETF	13.620	0	13.620
**D ERS PUBLIC EQUITY EMERGING MANAGER II LP	159.600	0	159.600
**D SAN DIEGO COUNTY EMPLOYEES RETIREMENT ASSOCIATION	73.284	0	73.284
**D STEWARDSHIP FOUNDATION-WTF488902	3.096	0	3.096
**D CDW '73 IRR PARA GL	2.078	0	2.078
**D INVESCO S AND P INTERNATIONAL DEVELOPED HIGH DIVIDEND LOW VOLATILITY FUND	113.895	0	113.895
**D PITTSBURGH THEOLOGICAL SEMINARY OF THE PRESBYTERIAN CHURCH	4.545	0	4.545
**D IQ CANDRIAM ESG INTERNATIONAL EQUITY ETF	6.456	0	6.456
**D AIB GROUP IRISH PENSION SCHEME	5.133	0	5.133
**D ACADIAN NON US ALL CAP EQUITY FUND USD HEDGED LLC	10.381	0	10.381
**D ACADIAN INTERNATIONAL EQUITY FUND LLC	332.952	0	332.952
**D INVESCO S&P INTERNATIONAL DEVELOPED LOW VOLATILITY INDEX ET	38.239	0	38.239
**D INVESCO FTSE INTERNATIONAL LOW BETA EQUAL WEIGHT ETF	3.360	0	3.360
**D WILMINGTON INTERNATIONAL FUND	99.460	0	99.460

Pagina 5

2 DE\* delega alla persona fisica sopra indicata con il numero della scheda magnetica

335

Teste: 0

Azionisti in delega:

Azionisti proprii:

0

\*\*D delega alla persona fisica sopra indicata con il numero della scheda magnetica (votazione effettuata alla postazione assistita)  
RI\* rappresentanza legale alla persona fisica sopra indicata con il numero della scheda magnetica

LISTA ESITO DELLE VOTAZIONI

OGGETTO: (punto 2.a) Nomina di un Amministratore ai sensi dell'art. 2386, comma 1, del codice civile.  
FAVOREVOLI

Cognome	Tot. Voti	Proprio	Delega
**D INVESCO FTSE RAFI DEVELOPED MARKETS EX US SMALL MID ETF	97.754	0	97.754
**D PUBLIC EMPLOYERS RETIREMENT ASSOCIATION OF NEW MEXICO DYNAMIC EUROPEAN EQUITY	9.869	0	9.869
**D FIRST TRUST DOW JONES GLOBAL SELECT DIVIDEND INDEX FUND	2.042.142	0	2.042.142
**D GLOBAL PORTFOLIO	253.700	0	253.700
**D ENSIGN PEAK ADVISORS INC	91.838	0	91.838
**D GOLDMAN SACHS MARKETBEAT INTERNATIONAL EQUITY ETF	8.478	0	8.478
**D HEXTERA ENERGY DUANE ARNOLD LLC QUALIFIED DECOMMISSIONING THE DUANE ARNOLD ENERGY CENTER NUCLEAR POWER PLANT	1.538	0	1.538
**D SEATTLE CITY EMPLOYERS RETIREMENT SYSTEM	22.732	0	22.732
**D BLACKROCK LIFE LTD	12.685	0	12.685
**D INVESCO PUREBETA FTSE DEVELOPED EX NORTH AMERICA ETF	228	0	228
**D XTRACERS FUSE DEVELOPED EX US COMPREHENSIVE FACTOR ETF	2.353	0	2.353
**D INVESCO S AND P INTERNATIONAL DEVELOPED LOW VOLATILITY ETF	1.176.686	0	1.176.686
**D VANGUARD INTL HIGH DIV YLD INDEX FD	100.119	0	100.119
**D VANGUARD GLOBAL MINIMUM VOLATILITY FUND	856.555	0	856.555
**D CENTRAL STATES SE AND SW H AND W FUNDS	514.700	0	514.700
**D AZL DFA INTERNATIONAL CORE EQUITY FUND	14.182	0	14.182
**D 3M EMPLOYEE RETIREMENT INCOME PLAN TRUST	43.318	0	43.318
**D ALASKA PERMANENT FUND CORPORATION	23.881	0	23.881
**D VIRGINIA RETIREMENT SYSTEM	8.399	0	8.399
**D ENSIGN PEAK ADVISORS INC	2.587.200	0	2.587.200
**D RAYTEON TECHNOLOGIES CORPORATION MASTER RETIREMENT TRUST	429.000	0	429.000
**D SYCHTING RABOBANK PENSIONFONDS	103.706	0	103.706
**D ADVANCED SERIES TRUST AST INTERNATIONAL VALUE PORTFOLIO	1	0	1
**D BLACKROCK FUND MANAGERS LTD	759.000	0	759.000
**D BELL ATLANTIC MASTER TRUST	14.966	0	14.966
**D DUKE ENERGY QUALIFIED NUCLEAR DECOMMISSIONING	3.139	0	3.139
**D QUALITY EDUCATION FUND	21.648	0	21.648
**D PUBLIC EMPLOYEES RETIREMENT SYSTEM OF MISSISSIPPI	304	0	304
**D THE STATE OF CONNECTICUT ACTING THROUGH ITS TREASURER	9.531	0	9.531
**D TENNESSEE VALLEY AUTHORITY RETIREMENT SYSTEM	168.374	0	168.374
**D PGIM QMA INTERNATIONAL DEVELOPED MARKETS INDEX FUND	1	0	1
**D IOWA PUBLIC EMPLOYEES RETIREMENT SYSTEM	2.039	0	2.039
**D ARBEJDSMARKEDETS TILLAGSPENSION	34.339	0	34.339
**D CAMBRIA FOREIGN SHAREHOLDER YI	2.318.963	0	2.318.963
**D CAMBRIA GLOBAL VALUE ETF	69.846	0	69.846
**D ETOLLE BANQUE ASSURANCE	456.598	0	456.598
**D SOGECAP AP CLIMAT FAB	59.743	0	59.743
**D AMUNDI S.F. - EURO EQ MARKET F	15.580	0	15.580
**D AMUNDI PRIME EUROZONE	23.716	0	23.716
**D AMUNDI FUNDS PIONEER FLEXIBLE OPPORTUNIT	39	0	39
**D AMUNDI EURO ISTOXX CLIMATE PARIS ACTIONS 1	7.187	0	7.187
**D OFI RS ALPHA SECTOR	269.720	0	269.720
**D UBS FUND MGMT (LUXEMBOURG) SA	1.191	0	1.191
**D NORDEAS BANK	17.757	0	17.757
**D ARROWSTREET INTERNATIONAL EQUITY- EAFE ALPHA	122.477	0	122.477
**D TWO SIGMA EQUITY RISK PREMIA PROFOLIO LLC CORPORATION SERVICE	287.000	0	287.000
**D ARROWSTREET ACWI EX US ALPHA EXTENSION TRUST FUND U	126.745	0	126.745
**D UBS FUND MGT (CH) AG	2.107	0	2.107
**D ARROWSTREET INTERNATIONAL EQUITY- EAFE ALPHA	8.485	0	8.485
**D TWO SIGMA EQUITY RISK PREMIA PROFOLIO LLC CORPORATION SERVICE	141.173	0	141.173
**D ARROWSTREET ACWI EX US ALPHA EXTENSION TRUST FUND U	182.423	0	182.423

Pagina 6

Azionisti: 335 Teste: 0 Azionisti in delega: 0  
 Azionisti in proprio: 0  
 2 DE\* delega alla persona fisica sopra indicata con il numero della scheda magnetica  
 335 \*\*D delega alla persona fisica sopra indicata con il numero della scheda magnetica (votazione effettuata alla presenza assistita)  
 RI\* rappresentanza legale alla persona fisica sopra indicata con il numero della scheda magnetica

## LISTA ESITO DELLE VOTAZIONI

Oggetto: (punto 2.a) Nomina di un Amministratore ai sensi dell'art. 2386, comma 1, del codice civile.  
FAVOREVOLI

Cognome	Tot. Voti	Proprio	Delega
**D ASSET MANAGEMENT EXCHANGE UCITS CCF	38.595	0	38.595
**D THE PUBLIC INSTITUTION FOR SOCIAL SECURITY	941.480	0	941.480
**D WHEELS COMMON INVESTMENT FUND TRUSTEES LIMITED	11.093	0	11.093
**D THE BOARD OF THE PENSION PROTECTION FUND RENAISSANCE	4.439	0	4.439
**D MINERWORKERS PENSION SCHEME	534.553	0	534.553
**D BRITISH COAL STAFF SUPERANNUATION SCHEME	490.209	0	490.209
**D MUNICIPAL EMPLOYEES' ANNUITY AND BENEFIT FUND OF CHICAGO	150.700	0	150.700
**D HACKENSACK MERIDIAN HEALTH MASTER RETIREMENT TRUST	110.800	0	110.800
**D HOSPITAL AUTHORITY PROVIDENT FUND SCHEME	1.880	0	1.880
**D LAKE AVENUE INVESTMENTS LLC	7.137	0	7.137
**D LSV INTERNATIONAL SMALL CAP EQUITY FUND LP	189.100	0	189.100
**D SENTINEL INTERNATIONAL TRUST	21.384	0	21.384
**D GLOBAL BOND FUND WYLCROSSE INC	90.349	0	90.349
**D SILVER GROWTH FUND LP	8.938	0	8.938
**D ASCENSION ALPHA FUND LLC	308.764	0	308.764
**D FORD MOTOR COMPANY DEFINED BENEFIT MASTER TRUST	13.582	0	13.582
**D RETIREMENT PLAN FOR CHICAGO TRANSIT AUTHORITY EMPLOYEES	117.254	0	117.254
**D THE NORTHERN TRUST COMPANY SUB-ADVISED COLLECTIVE FUNDS TRUS	903.000	0	903.000
**D HRW TRUST NO 2 UAD 01/17/03	4.953	0	4.953
**D HRW TESTAMENTARY TRUST NO. 11	3.900	0	3.900
**D HRW TESTAMENTARY TRUST NO 6	7.382	0	7.382
**D HRW TRUST NO 3 UAD 01/17/03	5.145	0	5.145
**D HRW TRUST NO 4 UAD 01/17/03	4.884	0	4.884
**D HRW TESTAMENTARY TRUST NO. 7	714	0	714
**D NATIONAL RAILROAD RETIREMENT INVESTMENT TRUST	1.015.350	0	1.015.350
**D ASCENSION HEALTHCARE MASTER PENSION TRUST	68.040	0	68.040
**D MERCY INVESTMENT SERVICES INC	1	0	1
**D STANISLAUS COUNTY EMPLOYEES' RETIREMENT ASSOCIATION 832	233.179	0	233.179
**D TEACHERS' RETIREMENT SYSTEM OF OKLAHOMA	7.551	0	7.551
**D FORD MOTOR COMPANY OF CANADA LIMITED PENSION TRUST	12.998	0	12.998
**D LEGAL AND GENERAL INTERNATIONAL INDEX TRUST	69.387	0	69.387
**D LEGAL AND GENERAL EUROPEAN INDEX TRUST	286.194	0	286.194
**D LEGAL AND GENERAL GLOBAL EQUITY INDEX FUND	3.158	0	3.158
**D STATE STREET GLOBAL ADVISORS GROSS ROLL UP UNIT TRUST	15.259	0	15.259
**D BLACKROCK AUTHORIZED CONTRACTUAL SCHEME I	15.639	0	15.639
**D ILLINOIS STATE BOARD OF INVESTMENT	64.400	0	64.400
**D LGFS CENTRAL AUTHORIZED CONTRACTUAL SCHEME	759	0	759
**D CLEARWATER INTERNATIONAL FUND	95.230	0	95.230
**D UNIVEST	100	0	100
**D STICHTING BEDRIJFSTAKPENSIOENFONDS VOOR HET LEVENSMIDDELENBEDRIJF	364	0	364
**D STICHTING BEDRIJFSTAKPENSIOENFONDS VOOR HET BEROEPSVERVOER OVER DE WEG	169.843	0	169.843
**D ROBECO INSTITUTIONAL DREBELLA FUND	253.454	0	253.454
**D ROSEBONE LLC	365	0	365
**D SPHIX PARTNERS LP	70	0	70
**D CHRISTENSEN-PIERRET COMMUNITY PROPERTY TRUST UAD 05/10/19 C DIANE CHRISTENSEN TTEE	14.400	0	14.400
**D DUNCAN MACNAUGHTON REVOCABLE LIVING TRUST UAD 08/10/84 DUNCAN MACNAUGHTON TTEE	16.997	0	16.997
**D O'BRIEN FAMILY TRUST OF 2001 UAD 04/10/01 DENNIS O'BRIEN & GLORIA O'BRIEN TTEES	6.220	0	6.220
**D MUGSET VENTURES LLC	3.522	0	3.522
**D LEGAL AND GENERAL ASSURANCE PENSIONS MANAGEMENT LIMITED	334.043	0	334.043
**D IRISH LIFE ASSURANCE	547	0	547
**D IRISH LIFE ASSURANCE PLC	64	0	64
**D DFA INTERNATIONAL SMALL CAP VALUE FNS GROUP INC	4.314.386	0	4.314.386

Pagina 7

2 DE\* delega alla persona fisica sopra indicata con il numero della scheda magnetica

335 \*\*D delega alla persona fisica sopra indicata con il numero della scheda magnetica (votazione effettuata alla postazione assistita)

RL\* rappresentanza legale alla persona fisica sopra indicata con il numero della scheda magnetica

Azionisti:

335 Teste:

Azionisti in proprio: 0 Azionisti in delega:



28 aprile 2021

UnipolSai

Assemblea Ordinaria del 28 aprile 2021

**LISTA ESITO DELLE VOTAZIONI**  
**Oggetto: (punto 2.a) Nomina di un Amministratore ai sensi dell'art. 2386, comma 1, del codice civile.**  
**FAVOREVOLI**

Cognome	Tot. Voti	Proprio	Delega
*** D CFSIL ATF CMLA INTERNATIONAL SHARE FUND	18.277	0	18.277
*** D LEGAL AND GENERAL INVESTMENT MANAGEMENT	5.879	0	5.879
*** D CFSIL - COMMONWEALTH GLOBAL SHARE FUND 22	290.361	0	290.361
*** D CFSIL - COMMONWEALTH GLOBAL SHARE FUND 23	101.357	0	101.357
*** D STICHTING PG&M DEPOSITARY	148.856	0	148.856
*** D CBOSC-CBGS-WGSSG7	32.143	0	32.143
*** D JHVIT INT'L SMALL CO TRUST	9.024	0	9.024
*** D JHF II INT'L SMALL CO FUND	50.785	0	50.785
*** D GOVERNMENT OF NORWAY	63.105	0	63.105
*** D AUSTRALIAN ETHICAL INVESTMENT LTD	717.765	0	717.765
*** D MEDFOLANDH GESTIONE FONDI SGR - FLESSIBILE FUTURO ITALIA	4.000.000	0	4.000.000
*** D EURIZON CAPITAL SGR - EURIZON PROGETTO ITALIA 20	784.144	0	784.144
*** D EURIZON CAPITAL SGR - EURIZON PIR ITALIA 30	545.324	0	545.324
*** D EURIZON CAPITAL SGR - EURIZON PROGETTO ITALIA 70	1.094.737	0	1.094.737
*** D EURIZON CAPITAL SGR - EURIZON AZIONI ITALIA	690.000	0	690.000
*** D EURIZON CAPITAL SGR - EURIZON PIR ITALIA AZIONI	160.305	0	160.305
*** D EURIZON CAPITAL SGR - EURIZON AZIONI PMI ITALIA	3.795.169	0	3.795.169
*** D EURIZON CAPITAL SGR - EURIZON PROGETTO ITALIA 40	2.933.512	0	2.933.512
*** D EUF - EQUITY ITALY SMART VOLATILITY	27.708	0	27.708
*** D EUF - ITALIAN EQUITY OPPORTUNITIES	280.000	0	280.000
*** D VANGUARD INVESTMENTS II COMMON CONTRACTUAL FUND	54.685	0	54.685
*** D MONETARY AUTHORITY OF SINGAPORE	9.476	0	9.476
*** D VANGUARD INVESTMENTS COMMON CONTRACTUAL FUND	76.329	0	76.329
*** D DWS INVESTMENT SA FOR AEREO DER WELTFONDS	11.130	0	11.130
*** D RP RENITE PLUS	86.835	0	86.835
*** D DWS MULTI ASSET PIR FUND	327.432	0	327.432
*** D ALLIANZ GLOBAL INVESTORS FUND	912.693	0	912.693
*** D AE GLOBAL RISK ALLOCATION FUND INC	12.165	0	12.165
*** D UNIVERSAL INVESTMENT GESELLSCHAFT MBH FOR AQUILAUNIVERSALFONDS	46.000	0	46.000
*** D SSB CUSTODIAL SERVICES IREL ROSSELL INVS IREL	365.790	0	365.790
*** D SCHWAB INTERNATIONAL EQUITY ETF	678.969	0	678.969
*** D SCHWAB FUNDAMENTAL INTERNATIONAL SMALL COMPANY INDEX ETF	585.739	0	585.739
*** D JOHN HAMCOCK MULTIFACTOR DEVELOPED INTERNATIONAL ETF	34.641	0	34.641
*** D THE ARMY AIR FORCE EXCHANGE SERVICE	88.019	0	88.019
*** D TRIMET ANNUITY PLAN EMPLOYERS ARMY AIR CE EXCHANGE SERVICE TRUST	210.506	0	210.506
*** D SSB RAFT DEVELOPED EXUS INDEX NONLENDING COMMON TRUST FUND	2.797	0	2.797
*** D VANGUARD TOTAL WORLD STOCK INDEX FUND	175.849	0	175.849
*** D VANGUARD DEVELOPED MARKETS INDEX FUND	3.312.324	0	3.312.324
*** D WISDOMTREE GLOBAL HIGH DIVIDEND FUND	18.270	0	18.270
*** D WISDOMTREE INTERNATIONAL MIDCAPDIVIDEND	471.627	0	471.627
*** D WISDOMTREE ISSUER ICAY	192.189	0	192.189
*** D WISDOMTREE INTERNATIONAL HIGH DIVIDEND FUND	360.889	0	360.889
*** D WISDOMTREE INTERNATIONAL EQUITY FUND	43.142	0	43.142
*** D VANGUARD GLOBAL VALUE FACTOR ETF	1.264	0	1.264
*** D VANGUARD FTSE DEVELOPED EX NORTH AMERICA HIGH DIVIDEND YIELD IND	4.437	0	4.437
*** D VANGUARD FTSE DEVELOPED EUROPE ALL CAP INDEX ETF	39.341	0	39.341
*** D VANGUARD FTSE DEVELOPED ALL CAPEX NORTH AMERICA INDEX ETF	2.302	0	2.302
*** D VANGUARD DEVELOPED ALL-CAP EX NORTH AMERICA EQUITY INDEX POOLED	4.324	0	4.324
*** D DELTASHARES S-P INTERNATIONAL MANAGED RISK ETF	56.650	0	56.650
*** D WILMINGTON TRUST COLLECTIVE INVESTMENT TRUST	215.820	0	215.820
*** D METZLER ASSET MANAGEMENT GMEH FOR MIFONDS 415	2.537	0	2.537
*** D STATE STREET IRELAND UNIT TRUST	0	0	0

Pagina 8

Azionisti: 335 Teste: 0 Azionisti in delega: 335  
 Azionisti in proprio: 0  
 2 DE\* delega alla persona fisica sopra indicata con il numero della scheda magnetica  
 335 \*\*D delega alla persona fisica sopra indicata con il numero della scheda magnetica (votazione effettuata in posizione assistita)  
 RL\* rappresentanza legale alla persona fisica sopra indicata con il numero della scheda magnetica

## LISTA ESITO DELLE VOTAZIONI

Oggetto: (punto 2.a) Nomina di un Amministratore ai sensi dell'art. 2386, comma 1, del codice civile.  
FAVOREVOLI

Cognome	Tot. Voti	Proprio	Delega
**D CALIFORNIA PUBLIC EMPLOYEES RETIREMENT SYSTEM	1.005.786	0	1.005.786
**D FINCO EQUITY SERIES: FINCO DIVIDEND AND INCOME FUND	28.121	0	28.121
**D FINCO EQUITY SERIES: FINCO RAE INTERNATIONAL FUND	186.077	0	186.077
**D PACIFIC SELECT FUND INTERNATIONAL LARGE CAP PORTFOLIO	25.749	0	25.749
**D FINCO FUNDS GLOBAL INVESTORS SERIES PLC	35.936	0	35.936
**D FINCO RAE INTERNATIONAL FUND LLC	81.922	0	81.922
**D MARYLAND STATE RETIREMENT PENSION SYSTEM	40.873	0	40.873
**D BLUE CROSS AND BLUE SHIELD OF KANSAS, INC	192.781	0	192.781
**D MERCER QIF CCF	493	0	493
**D MERCER UCITS COMMON CONTRACTUAL FUND	5.698	0	5.698
**D RHUMELINE LOW CARBON INDEX FUND ILC	43.510	0	43.510
**D SUNAMERICA SERIES TRUST SA JPM DIVERSIFIED BALANCED PORTFOLIO	749	0	749
**D SUNAMERICA SERIES TRUST SA TEMPLETON FOREIGN VALUE PORTFOLIO	106.239	0	106.239
**D JNL/RAFI FUNDAMENTAL EUROPE FUND	20.291	0	20.291
**D JNL/JPMORGAN GLOBAL ALLOCATION FUND	2.587	0	2.587
**D JNL/DEA INTERNATIONAL CORE EQUITY FUND	3.817	0	3.817
**D MERCER GE INTERNATIONAL EQUITY FUND	275.109	0	275.109
**D HARTFORD MULTIFACTOR INTERNATIONAL FUND	1.076	0	1.076
**D SCOTIA INTERNATIONAL EQUITY INDEX TRACKER ETF	1.541	0	1.541
**D HARBOR ROBECO INTERNATIONAL CONSERVATIVE EQUITIES FUND	6.200	0	6.200
**D MERCER GE INTERNATIONAL EQUITY FUND	58.499	0	58.499
**D FRANKLIN TEMPLETON ETF TRUST - FRANKLIN FTSE EUROPE HEDGED ETF	717	0	717
**D TAXMANAGED INTERNATIONAL EQUITY PORTFOLIO	10.716	0	10.716
**D HARBOR OVERSEAS FUND	55.499	0	55.499
**D FRANKLIN TEMPLETON ETF TRUST - FRANKLIN FTSE EUROPE ETF	11.088	0	11.088
**D FRANKLIN TEMPLETON ETF TRUST - FRANKLIN FTSE ITALY ETF	5.259	0	5.259
**D FRANKLIN FTSE EUROPE EX U.K. INDEX ETF	4.070	0	4.070
**D MERCER FTIC NOMUS EQUITY INVESTMENT PORTFOLIO LLC	118.600	0	118.600
**D PARAMETRIC INTERNATIONAL EQUITY FUND	56.870	0	56.870
**D TRUST II BRIGHTHOUS DIMENSIONAL INT SMALL COMPANY PORTFOLIO	33.327	0	33.327
**D CALVERT INTERNATIONAL RESPONSIBLE INDEX FUND	13.800	0	13.800
**D FEG SELECT	59.160	0	59.160
**D XTRACKERS (IE) PUBLIC LIMITED COMPANY	44.108	0	44.108
**D AMERICAN BUREAU OF SHIPPING	1.359	0	1.359
**D BEAR CREEK INC	8.076	0	8.076
**D UBS (US) GROUP TRUST	48.645	0	48.645
**D AXA INVESTMENT MANAGERS DEUTSCHLAND GMBH FOR AXA EUROPA	13.382	0	13.382
**D AXA ROSENBERG EQUITY ALPHA TRUST	105.295	0	105.295
**D COUNSEL GLOBAL DIVIDEND	67.930	0	67.930
**D BLACKROCK - IG INTERNATIONALEQUITY POOL	4.450	0	4.450
**D MACKENZIE GLOBAL LOW VOLATILITY EQUITY FUND	135.646	0	135.646
**D MACKENZIE INTERNATIONAL EQUITY INDEX ETF	2.348	0	2.348
**D TD INTERNATIONAL EQUITY INDEX ETF	15.963	0	15.963
**D FIRST ASSET MORNINGSTAR INTERNATIONAL VALUE INDEX ETF	754.518	0	754.518
**D ISHARES INTERNATIONAL SELECT DIVIDEND ETF	5.357.140	0	5.357.140
**D LVP DIMENSIONAL INTERNATIONAL CORE EQUITY FUND	646.745	0	646.745
**D HARTFORD MULTIFACTOR DEVELOPED MARKETS (EXUS) ETF	40.163	0	40.163
**D HARTFORD MULTIFACTOR DIVERSIFIED INTERNATIONAL ETF	13.884	0	13.884
**D WISDOMTREE DYNAMIC CURRENCY HEDGED INTERNATIONAL EQUITY FUND	3.685	0	3.685
**D NEW YORK STATE TEACHERS RETIREMENT SYSTEM	892.106	0	892.106
**D PRUDENTIAL RETIREMENT INSURANCE ANNUITY COMPANY	13.671	0	13.671
**D ISHARES VII PLC	219.851	0	219.851

Azionisti:

Azionisti in proprio:



335

Teste: 0

Azionisti in delega:

Pagina 9

2 DE\* delega alla persona fisica sopra indicata con il numero della scheda magnetica

335

\*\*D delega alla persona fisica sopra indicata con il numero della scheda magnetica (votazione effettuata alla posizione assistita)

RL\* rappresentanza legale alla persona fisica sopra indicata con il numero della scheda magnetica

28 aprile 2021

UnipolSai

Assemblea Ordinaria del 28 aprile 2021

LISTA ESITO DELLE VOTAZIONI  
Oggetto: (punto 2.a) Nomina di un Amministratore ai sensi dell'art. 2386, comma 1, del codice civile.  
FAVOREVOLI

Cognome	Tot. Voti	Proprio	Delega
**D MERCER NOMUS CORE EQUITY FUND	1.078.000	0	1.078.000
**D SPDR S&P INTERNATIONAL DIVIDENDET	967.906	0	967.906
**D SPDR PORTFOLIO DEVELOPED WORLD EXUS ETF	207.265	0	207.265
**D MORGAN STANLEY INSTITUTIONAL FUND TRUST - GLOBAL STRATEGIST PORTFOLIO	4.062	0	4.062
**D TEACHER RETIREMENT SYSTEM OF TEXAS	276	0	276
**D SPDR PORTFOLIO EUROPE ETF	5.016	0	5.016
**D M INTERNATIONAL EQUITY FUND	9.399	0	9.399
**D OREGON PUBLIC EMPLOYEES RETIREMENT SYSTEM	1.573	0	1.573
**D OREGON TRUSTEE AND DEPOSITARY SERVICES LIMITED AS TRUSTEE OF LE PRUDENTIAL EUROPEAN QIS FUND	45.449	0	45.449
**D NAHWEST FIRST STATE INVESTMENTFUND 3	83.327	0	83.327
**D NATIONAL EMPLOYMENT SAVINGS TRUST	138.653	0	138.653
**D VANGUARD ESG DEVELOPED WORLD ALL CAP EQ INDEX FND UK	1.519	0	1.519
**D VANGUARD INVESTMENTS FUNDS ICVC-VANGUARD FTSE DEVELOPED WOR LD EX - U.K. EQUITY INDEX FUND	30.733	0	30.733
**D VIF ICVC VANGUARD FTSE DEVELOPED EUROPE EXUK EQUITY INDEX FUND	114.176	0	114.176
**D VIF ICVC VANGUARD FTSE GLOBAL ALL CAP INDEX FUND	5.758	0	5.758
**D HSBC BANK SSB AUT EU SCREEN EX CONTROVERSIES CW INDEX EQ FND	15.146	0	15.146
**D MANAGED PENSION FUNDS LIMITED	9.294	0	9.294
**D FAMILY INVESTMENTS CHILD TRUST FUND	15.426	0	15.426
**D FAMILY INVESTMENTS GLOBAL ICVC FAMILY BALANCED INTERNATIONALFUND	11.068	0	11.068
**R*COMPUTERSHARE SFA RAPPRESENTANTE DESIGNATO IN QUALITÀ DI DELEGATO 135-UNDECIES TUF IN PERSONA DI MONICELLI ENRICO	0	0	0
D** RIMORDINI CARLO	9.100	0	9.100
D** UNIPOL FINANCE S.R.L.	280.142.020	0	280.142.020
D** UNIPOL GRUPPO S.P.A.	1.725.656.482	0	1.725.656.482
D** UNIPOL INVESTMENT S.P.A.	116.816.460	0	116.816.460
D** UNIPOLPART I S.P.A.	280.142.020	0	280.142.020

Totale voti 2.494.278.349  
 Percentuale votanti % 99,610260  
 Percentuale Capitale % 88,145847

Azionisti: 335  
 Azionisti in proprio: 0  
 Azionisti in delega: 335  
 Teste: 0  
 D\*\* delega alla persona fisica sopra indicata con il numero della scheda magnetica  
 \*\*D delega alla persona fisica sopra indicata con il numero della scheda magnetica (vacazione effettuata alla postazione casistica)  
 R\*\* rappresentanza legale alla persona fisica sopra indicata con il numero della scheda magnetica



UnipolSai

Allegato G) d.m. 31025/19906 d.w.r.p.

28 aprile 2021

Assemblea Ordinaria del 28 aprile 2021ESITO VOTAZIONEOggetto : (punto 2.b) **Dimissioni di un Amministratore. Deliberazioni inerenti e conseguenti.****Hanno partecipato alla votazione:**

n° 350 aventi diritto al voto portatori di

n° 2.504.037.578 azioni ordinarie pari al 88,490731 % delle azioni ordinarie emesse

**Hanno votato:**

		<b>%AZIONI ORDINARIE RAPPRESENTATE (Quorum deliberativo)</b>	<b>%AZIONI AMMESSE AL VOTO</b>	<b>%CAP.SOC.</b>
<b>Favorevoli</b>	2.494.452.481	99,617214	99,617214	88,152001
<b>Contrari</b>	449.097	0,017935	0,017935	0,015871
<b>SubTotale</b>	2.494.901.578	99,635149	99,635149	88,167872
<b>Astenuti</b>	420.000	0,016773	0,016773	0,014842
<b>Non Votanti</b>	8.716.000	0,348078	0,348078	0,308017
<b>SubTotale</b>	9.136.000	0,364851	0,364851	0,322859
<b>Totale</b>	2.504.037.578	100,000000	100,000000	88,490731

Ai sensi dell'art. 135-undecies del TUF non sono computate ai fini del calcolo della maggioranza e del capitale richiesto per l'approvazione della delibera n° 0 azioni pari al 0,000000% delle azioni rappresentate in aula.

Azionisti:  
Azionisti in proprio:350 Teste:  
0 Azionisti in delega:2  
350

Assemblea Ordinaria del 28 aprile 2021

## LISTA ESITO DELLE VOTAZIONI

Oggetto: (punto 2.b) Dimissioni di un Amministratore. Deliberazioni inerenti e conseguenti.

**CONTRARI**

Cognome	Tot. Voti	Proprio	Delega
1. COMPUTERSHARE SPA RAPP. DESIGNATO IN QUALITÀ DI SUDDELEGATO 135-NOVIES (ST.TREVISAN) IN PERSONA DI ENRICO MONICELLI	0	0	0
**D VERMONT PENSION INVESTMENT COMMITTEE	92.297	0	92.297
**D NATIONAL ELEVATOR INDUSTRY PENSION PLAN	356.800	0	356.800

Totale voti 449.097

Percentuale votanti % 0,017935

Percentuale Capitale % 0,015871



Azionisti:

Azionisti in proprio:           

2 Teste:

0 Azionisti in delega:

## Pagina 1

2 DE\* delega alla persona fisica sopra indicata con il numero della scheda magnetica

2 \*\*D delega alla persona fisica sopra indicata con il numero della scheda magnetica (votazione effettuata alla postazione assistita)

R.L.\* rappresentanza legale alla persona fisica sopra indicata con il numero della scheda magnetica



28 aprile 2021

UnipolSai

Assemblea Ordinaria del 28 aprile 2021

**LISTA ESITO DELLE VOTAZIONE**

**Oggetto: (punto 2.b) Dimissioni di un Amministratore. Deliberazioni inerenti e conseguenti.**

**ASTENUTI**

Cognome	Tot. Voti	Proprio	Delega
1. COMPUTERSHARE SPA RAPP. DESIGNATO IN QUALITÀ DI SUBDELEGATO 135-NOVIES (SI.TREVISAN) IN PERSONA DI ENRICO MONICELLI **D CHALLENGE FUNDS CHALLENGE ITALIAN EQUITY	420.000	0	420.000

Totale voti 420.000

Percentuale votanti % 0,016773

Percentuale Capitale % 0,014842

Pagina 2

Azionisti: 1 Teste: 0 Azionisti in proprio: 0  
Azionisti in delega: 1  
2 D\* delega alla persona fisica sopra indicata con il numero della scheda insignificata  
1 \*\*D delega alla persona fisica sopra indicata con il numero della scheda insignificata (vocezione effettuata alla postazione assistita)  
RL\* rappresentanza legale alla persona fisica sopra indicata con il numero della scheda insignificata



## Assemblea Ordinaria del 28 aprile 2021

## LISTA ESITO DELLE VOTAZIONI


Oggetto: (punto 2.b) Dimissioni di un Amministratore. Deliberazioni inerenti e conseguenti.  
NON VOTANTI

Cognome	Tot. Voti	Proprio	Delega
1. COMPUTERSHARE SPA RAPP. DESIGNATO IN QUALITÀ DI SODELEGATO 135-NOVIES (ST. TREVISAN) IN PERSONA DI ENRICO MONICELLI	0	0	0
**D INTERFUND SICAV INTERFUND EQUITY ITALY	33.000	0	33.000
**D FIDURAM ASSET MANAGEMENT (IRELAND) FONDITALIA EQUITY ITALY	406.000	0	406.000
**D MEDIOLANUM GESTIONE FONDI SGR - FLESSIBILE FUTURO ITALIA	4.000.000	0	4.000.000
**D FIDURAM ASSET MANAGEMENT SGR - FIDURAM ITALIA	24.000	0	24.000
**D FIDURAM ASSET MANAGEMENT SGR - FIDURAM AZIONI ITALIA	3.105.000	0	3.105.000
**D FIDURAM ASSET MANAGEMENT SGR - PIANO BILANCIATO ITALIA 50	826.000	0	826.000
**D FIDURAM ASSET MANAGEMENT SGR - PIANO BILANCIATO ITALIA 30	322.000	0	322.000

Totale voti 8.716.000

Percentuale votanti % 0,348078

Percentuale Capitale % 0,308017



Azionisti:

Azionisti in proprio:

## Pagina 3

7	Teste:	1	DE** delega alla persona fisica sopra indicata con il numero della scheda magnetica
0	Azionisti in delega:	7	**D delega alla persona fisica sopra indicata con il numero della scheda magnetica (votazione effettuata a la postazione assistita)
			RL* rappresentanza legale alla persona fisica sopra indicata con il numero della scheda magnetica

28 aprile 2021

UnipolSai

Assemblea Ordinaria del 28 aprile 2021

**LISTA ESITO DELLE VOTAZIONI**  
**OGGETTO: (punto 2.b) Dimissioni di un Amministratore. Deliberazioni inerenti e conseguenti.**  
**FAVOREVOLI**

Cognome	Tot. Voti	Proprio	Delega
1. COMPUTERSHARE SPA RAPP. DESIGNATO IN QUALITÀ DI SUBDELEGATO 135-NOVLES (ST. REVISAN) IN PERSONA DI ENRICO MONICELLI	0	0	0
**D VANGUARD FUNDS PUBLIC LIMITED COMPANY	367.307	0	367.307
**D VANGUARD INVESTMENT SERIES PUBLIC LIMITED COMPANY	32.958	0	32.958
**D BNZ WHOLESALE INTERNATIONAL EQUITIES (INDEX) FUND	12.028	0	12.028
**D SIIT - WORLD SELECT EQUITY FUND	75.012	0	75.012
**D SEI INSTITUTIONAL MANAGED TRUST - TAX-MANAGED INTL MANAGED VOLATILITY FUND	289.309	0	289.309
**D PIONEER FLEXIBLE OPPORTUNITIES FUND	695.196	0	695.196
**D SEI INSTITUTIONAL INTERNATIONAL TRUST INTERNATIONAL EQUITY FUND	200.384	0	200.384
**D AZ FUND 1 AZ EQUITY ITALIAN SMALL MID CAP	131.239	0	131.259
**D DBI-STIFTUNGSFONDS WISSENSCHAFT	41.320	0	41.320
**D STRATEGIC INTERNATIONAL EQUITY FUND	20.770	0	20.770
**D GENERALI ITALIA SPA	120.178	0	120.178
**D JANUS HENDERSON INSTITUTIONAL EUROPEAN INDEX OPPORTUNITIES FUND	4.134	0	4.134
**D AUSTRALIAN CATHOLIC SUPERANNUATION AND RETIREMENT FUND	93.438	0	93.438
**D ACADIAN ALL COUNTRY WORLD EX US EQUITY CIT FUND	21.193	0	21.193
**D CAXAM DYNAMIC	83.846	0	83.846
**D UBS ASSET MANAGEMENT LIFE LTD	19.076	0	19.076
**D STATE OF NEW MEXICO STATE INVESTMENT COUNCIL	138.357	0	138.357
**D GOVERNMENT PENSION INVESTMENT FUND	23.837	0	23.837
**D ROBECO GLOBAL DM CONSERVATIVE EQUITIES FUND (AUD)	113.292	0	113.292
**D AVIVA INVESTORS INVESTMENT FUNDS ICVC AVIVA INVESTORS INTERNATIONAL INDEX TRACKING FUND	5.910	0	5.910
**D DBI-FONDS EBB	22.772	0	22.772
**D AZIMUT CAPITAL MANAGEMENT SGR S.P.A.	55.279	0	55.279
**D ROBECO CAPITAL GROWTH FUND	2.338.311	0	2.338.311
**D JANUS HENDERSON CAPITAL FUNDS PLC	355.968	0	355.968
**D THE MASTER TRUST BANK OF JAPAN, LTD. AS TRUSTEE FOR MIEJ400048828	211.019	0	211.019
**D ALLIANZ-FONDS APRIESA SEGMENT APRIESA-NAFO	75.280	0	75.280
**D VS-RI EQUITIES EUROPE	2.358.104	0	2.358.104
**D WHOLESALE INTERNATIONAL CORE EQUITIES	3.684	0	3.684
**D ALLIANZ-FONDS DUNHILL	10.650	0	10.650
**D VERI MULTI ASSET ALLOCATION	144.582	0	144.582
**D FCP VILLIERS ACTIONS EUROPE SYST AGI	22.420	0	22.420
**D BUMA-UNIVERSAL-FONDS I	104.800	0	104.800
**D ICIASUPER TRUSTEE AS TRUSTEE FOR ICIASUPER	140.507	0	140.507
**D AVIVA LIFE & PENSIONS UK LIMITED	212.778	0	212.778
**D DEVELOPED EX-FOSSIL FUEL INDEX FUND B (FTDEVXEF)	3.601	0	3.601
**D ALLIANZ-FONDS DSPT	45.100	0	45.100
**D VANGUARD ETHICALLY CONSCIOUS INTERNATIONAL SHARES INDEX FUND	17.560	0	17.560
**D IBM PERSONAL PENSION PLAN TRUST	219.957	0	219.957
**D VANGUARD TOTAL INTERNATIONAL STOCK INDEX FUND	6.360.585	0	6.360.585
**D VANGUARD GLOBAL VALUE EQUITY FUND	48.175	0	48.175
**D VANGUARD FIDUCIARY TRUST COMPANY INSTITUTIONAL TOTAL INTERNATIONAL STOCK MARKET INDEX TRUST II	2.121.523	0	2.121.523
**D FLEXSHARES MORNINGSTAR DEVELOPED MARKETS EX-US FACTOR BILT INDEX FUND	5.569	0	5.569
**D VANGUARD GLOBAL MULTI-FACTOR FUND	11.617	0	11.617
**D AUSTRALIANSUPER	285.758	0	285.758
**D VANGUARD ESG INTERNATIONAL STOCK ETF	21.186	0	21.186
**D FONDS DE RESERVE POUR LES RETRAITES (FR)	14.275	0	14.275
**D BEST INVESTMENT CORPORATION	1.134.540	0	1.134.540
**D HSBC MANAGED GROWTH FUND	274.461	0	274.461
**D ALLIANZ CHOICE BEST STYLES EUROPE	34.693	0	34.693
**D AVIVA INVESTORS PASSIVE FUNDS ACS - AI 30:70 GLOBAL EQUITY (CURRENCY HEDGED) INDEX FUND	112.530	0	112.530
	2.668	0	2.668

Azionisti: 340 Teste: 340  
 Azionisti in proprio: 0 Azionisti in delega: 340  
 Pagina 4  
 DE\* delega alla persona fisica sopra indicata con il numero della scheda magnetica  
 \*\*D delega alla persona fisica sopra indicata con il numero della scheda magnetica (votazione effettuata alla postazione assistita)  
 RL\* rappresentanza legale alla persona fisica sopra indicata con il numero della scheda magnetica

## LISTA ESITO DELLE VOTAZIONI

Oggetto: (punto 2.b) Dimissioni di un Amministratore. Deliberazioni inerenti e conseguenti.  
FAVOREVOLI

Cognome	Tot. Voti	Proprio	Delega
**D REASURE LIMITED	184.331	0	184.331
**D HSBC MANAGED BALANCED FUND	19.088	0	19.088
**D HSBC INDEX TRACKER INVESTMENT FUNDS ICVC	37.691	0	37.691
**D AVIVA INVESTORS PASSIVE FUNDS ACS - AI CONTINENTAL EUROPEAN EQUITY INDEX FUND	103.691	0	103.691
**D AVIVA INVESTORS PASSIVE FUNDS ACS - AI DEVELOPED WORLD EX UK EQUITY INDEX FUND	38.223	0	38.223
**D AVIVA INVESTORS PASSIVE FUNDS ACS - AI DEVELOPED EUROPEAN EX UK EQUITY INDEX FUND	161.396	0	161.396
**D M&G (LUX) INVESTMENT FUNDS 2 FCP - M&G (LUX) EUROPE EX UK INDEX FUND	51.008	0	51.008
**D HSBC EUROPEAN INDEX FUND	190.438	0	190.438
**D PRUDENTIAL PENSIONS LIMITED	27.320	0	27.320
**D ALLIANZ CCI SUBFONDS EQUITIES	313.260	0	313.260
**D ALLIANZ GLOBAL INVESTORS GMBH	2.588.770	0	2.588.770
**D ALLIANZ FV-NS RCM SYSPRO VALDE EUROPE	256.810	0	256.810
**D ROYAL LONDON EQUITY FUNDS ICVC	72.956	0	72.956
**D ALLIANZ VGI 1 FONDS AGI EQUITIES	246.240	0	246.240
**D EHP GUARDIAN INTERNATIONAL ALTERNATIVE FUND	8.300	0	8.300
**D VIDENT INTERNATIONAL EQUITY FUND	218.030	0	218.030
**D HEALTHROW NEW YORK INC.	622.046	0	622.046
**D SCHWAB FUNDAMENTAL INTERNATIONAL SMALL COMPANY INDEX FUND	176.947	0	176.947
**D JPMORGAN DEBPAULIERS INTERNATIONAL EQUITY ETF	90.963	0	90.963
**D THE SOUTHERN COMPANY SYSTEM MASTER RETIREMENT TRUST	22.605	0	22.605
**D JPMORGAN RETAILBUILDERS EUROPE ETF	192.536	0	192.536
**D SHELL PENSIONS TRUST LIMITED AS TRUSTEE OF SHELL CONTRIBUTORY PENSION FUND	179.045	0	179.045
**D NEW YORK STATE COMMON RETIREMENT FUND	848.400	0	848.400
**D JPMORGAN CHASE BANK - PB - UNITED STATES PARTNERSHIPS	14.939	0	14.939
**D STICHTING SHELL PENSIONFONDS	49.264	0	49.264
**D EATON VANCE TRUST COMPANY COLLECTIVE INVESTMENT TRUST FOR E S III	5.793	0	5.793
**D SUBSIDIZED SCHOOLS PROVIDENT FUND	111.849	0	111.849
**D KAPITALFORENINGEN INVESTIN PRO ACADIAN GLOBAL VALUE	207.672	0	207.672
**D NON US EQUITY MANAGERS PORTFOLIO 4 OFFSHORE MASTER LP	644.300	0	644.300
**D LSV NON US EQUITY LLC	182.000	0	182.000
**D NON US EQUITY MANAGERS PORTFOLIO 3 OFFSHORE MASTER LP	113.309	0	113.309
**D GREAT WEST INTERNATIONAL VALUE FUND	986.300	0	986.300
**D GREAT WEST CORE STRATEGIES INTERNATIONALEQUITY FUND	59.800	0	59.800
**D FIRSTENERGY SYSTEM MASTER RETIREMENT TRUST	411.000	0	411.000
**D LEGAL AND GENERAL UCITS ETF PLC	6.326	0	6.326
**D VANGUARD FTSE ALL WORLD EX US INDEX FUND	877.156	0	877.156
**D VANGUARD EUROPEAN STOCK INDEX FUND	923.705	0	923.705
**D RIVER PARTNERS GLOBAL EQUITY LLC	5.958	0	5.958
**D ALAMOSIA LLC	6.284	0	6.284
**D CERVANTE INTERNATIONAL LLC	97.368	0	97.368
**D MERCK AND CO INC MASTER RETIREMENT TRUST	152.205	0	152.205
**D MANULIFE MULTIFACTOR DEVELOPED INTERNATIONAL INDEX ETF	13.620	0	13.620
**D ERS PUBLIC EQUITY EMERGING MANAGER II LP	159.600	0	159.600
**D SAN DIEGO COUNTY EMPLOYEES RETIREMENT ASSOCIATION	73.284	0	73.284
**D STEWARDSHIP FOUNDATION-WTRF488902	3.096	0	3.096
**D CDW 73 IRR PARA GL	2.078	0	2.078
**D INVESCO S AND P INTERNATIONAL DEVELOPED HIGH DIVIDEND LOW VOLATILITY FUND	113.895	0	113.895
**D PITTSBURGH THEOLOGICAL SEMINARY OF THE PRESBYTERIAN CHURCH	4.545	0	4.545
**D IO CARDLIAM ESG INTERNATIONAL EQUITY ETF	6.456	0	6.456
**D AIB GROUP IRISH PENSION SCHEME	5.133	0	5.133
**D ACADIAN NON US ALL CAP EQUITY FUND USD HEDGED LLC	10.381	0	10.381
**D ACADIAN INTERNATIONAL EQUITY FUND LLC	332.952	0	332.952

Pagina 5

2 DE\* delega alla persona fisica sopra indicata con il numero della scheda magnetica

340 \*\*D delega alla persona fisica sopra indicata con il numero della scheda magnetica (votazione effettuata alla postazione assistita)  
RL\* rappresentanza legale alla persona fisica sopra indicata con il numero della scheda magnetica

Azionisti: 340 Teste:

Azionisti in proprio: 0 Azionisti in delega:



## LISTA ESITO DELLE VOTAZIONI

Oggetto: (punto 2.b) Dimissioni di un Amministratore. Deliberazioni inerenti e conseguenti.  
FAVOREVOLI

Cognome	Tot. Voti	Proprio	Delega
**D INVESCO S&P INTERNATIONAL DEVELOPED LOW VOLATILITY INDEX ET	38.239	0	38.239
**D INVESCO FTSE INTERNATIONAL LOW BETA EQUAL WEIGHT ETF	3.360	0	3.360
**D WILMINGTON INTERNATIONAL FUND	99.460	0	99.460
**D INVESCO FTSE RAFI DEVELOPED MARKETS EX US SMALL MID ETF	97.754	0	97.754
**D PUBLIC EMPLOYEES RETIREMENT ASSOCIATION OF NEW MEXICO DYNAMIC EUROPEAN EQUITY	9.869	0	9.869
**D FIRST TRUST LOW JONES GLOBAL SELECT DIVIDEND INDEX FUND	2.042.142	0	2.042.142
**D GLOBAL PORTFOLIO	253.700	0	253.700
**D ENSIGN PEAK ADVISORS INC	91.838	0	91.838
**D GOLDMAN SACHS MARKETBEA INTERNATIONAL EQUITY ETF	8.478	0	8.478
**D NEXTERA ENERGY DUANE ARNOLD LLC QUALIFIED DECOMMISSIONING THE DUANE ARNOLD ENERGY CENTER NUCLEAR POWER PLANT	1.538	0	1.538
**D SEATTLE CITY EMPLOYEES RETIREMENT SYSTEM	22.732	0	22.732
**D BLACKROCK LIFE LTD	12.685	0	12.685
**D INVESCO EUROBEA FTSE DEVELOPED EX NORTH AMERICA ETF	228	0	228
**D XTRACKERS FTSE DEVELOPED EX US COMPREHENSIVE FACTOR ETF	2.353	0	2.353
**D INVESCO S AND P INTERNATIONAL DEVELOPED LOW VOLATILITY ETF	1.176.686	0	1.176.686
**D VANGUARD INTL HIGH DIV YLD INDEX FD	100.119	0	100.119
**D VANGUARD GLOBAL MINIMUM VOLATILITY FUND	656.555	0	656.555
**D CENTRAL STATES SE AND SW H AND W FUNDS	514.700	0	514.700
**D AFL DFA INTERNATIONAL CORE EQUITY FUND	14.182	0	14.182
**D 3M EMPLOYEE RETIREMENT INCOME PLAN TRUST	43.318	0	43.318
**D ALASKA PERMANENT FUND CORPORATION	23.881	0	23.881
**D VIRGINIA RETIREMENT SYSTEM	8.399	0	8.399
**D ENSIGN PEAK ADVISORS INC	2.587.200	0	2.587.200
**D ENSIGN PEAK CP LSV INEL SMALL	429.000	0	429.000
**D RAYTHEON TECHNOLOGIES CORPORATION MASTER RETIREMENT TRUST	103.706	0	103.706
**D STITCHING RABOBANK PENSIONFONDS	1	0	1
**D ADVANCED SERIES TRUST AST INTERNATIONAL VALUE PORTFOLIO	1.369.900	0	1.369.900
**D ADVANCED SERIES TRUST AST ADVANCED STRATEGIES PORTFOLIO	759.000	0	759.000
**D BLACKROCK FUND MANAGERS LTD	14.966	0	14.966
**D BELL ATLANTIC MASTER TRUST	3.139	0	3.139
**D DUKES ENERGY QUALIFIED NUCLEAR DECOMMISSIONING	21.848	0	21.848
**D QUALITY EDUCATION FUND	304	0	304
**D PUBLIC EMPLOYEES RETIREMENT SYSTEM OF MISSISSIPPI	9.531	0	9.531
**D THE STATE OF CONNECTICUT ACTING THROUGH INS TREASURER	166.374	0	166.374
**D TENNESSEE VALLEY AUTHORITY RETIREMENT SYSTEM	1	0	1
**D FGM OMA INTERNATIONAL DEVELOPED MARKETS INDEX FUND	2.039	0	2.039
**D IOWA PUBLIC EMPLOYEES RETIREMENT SYSTEM	34.339	0	34.339
**D ARBEJDSMARKEDETS TILLAGSPENSION	2.318.963	0	2.318.963
**D CAMBRIA FOREIGN SHAREHOLDER I I	69.846	0	69.846
**D CAMBRIA GLOBAL VALUE ETF	456.598	0	456.598
**D ETOILE BANQUE ASSURANCE	59.743	0	59.743
**D SOGECAP AP CLIMAT P&B	15.580	0	15.580
**D AMUNDI S.F. - EURO EQ MARKET P	23.716	0	23.716
**D AMUNDI PRIME EUROPE - UCITS ETF DR	39	0	39
**D AMUNDI PRIME EUROZONE	7.187	0	7.187
**D AMUNDI FUNDS PIONEER FLEXIBLE OPPORTUNIT	269.720	0	269.720
**D AMUNDI EURO ISPOXX CLIMATE PARIS ALIGNED P&B	1.191	0	1.191
**D FONDS OBJECTIF CLIMAT ACTIONS 1	17.757	0	17.757
**D OFI RS ALPHA SECTOR	122.477	0	122.477
**D UBS FUND MANAGEMENT (LUXEMBOURG) SA	287.000	0	287.000
**D OES FUND MGT (CH) AG	126.745	0	126.745
**D NORGES BANK	2.107	0	2.107

Pagina 6

2 DE\* delega alla persona fisica sopra indicata con il numero della scheda magnetica  
 340 \*\*D delega alla persona fisica sopra indicata con il numero della scheda magnetica (votazione effettuata alla postazione assistita)  
 RL\* rappresentanza legale alla persona fisica sopra indicata con il numero della scheda magnetica

Azionisti: 340 Testi: 340 Azionisti in delega: 0  
 Azionisti in proprio: 0

## LISTA ESITO DELLE VOTAZIONI

Objetto: (punto 2.b) Dimissioni di un Amministratore. Deliberazioni inerenti e conseguenti.  
FAVOREVOLI

Cognome	Tot. Voti	Proprio	Delega
**D ARROWSBRET INTERNATIONAL EQUITY- EAFE ALPHA	8.485	0	8.485
**D TWO SIGMA EQUITY RISK PREMIA PORTFOLIO LLC CORPORATION SERVICE	141.173	0	141.173
**D ARROWSBRET ACFT EX US ALPHA EXTENSION TRUST FUND U	182.423	0	182.423
**D ASSET MANAGEMENT EXCHANGE UCITS COF	38.595	0	38.595
**D THE PUBLIC INSTITUTION FOR SOCIAL SECURITY	941.400	0	941.400
**D WHEELS COMMON INVESTMENT FUND TRUSTEES LIMITED	11.093	0	11.093
**D THE BOARD OF THE PENSION PROTECTION FUND RENAISSANCE	4.439	0	4.439
**D MINERWORKERS PENSION SCHEME	534.553	0	534.553
**D BRITISH COAL STAFF SUPERANNUATION SCHEME	490.209	0	490.209
**D MUNICIPAL EMPLOYERS' ANNUITY AND BENEFIT FUND OF CHICAGO	150.700	0	150.700
**D HACKENSACK MERIDIAN HEALTH MASTER RETIREMENT TRUST	110.800	0	110.800
**D HOSPITAL AUTHORITY PROVIDENT FUND SCHEME	1.880	0	1.880
**D LAKE AVENUE INVESTMENTS LLC	7.187	0	7.187
**D LSV INTERNATIONAL SMALL CAP EQUITY FUND LP	189.100	0	189.100
**D SENTINEL INTERNATIONAL TRUST	21.384	0	21.384
**D GLOBAL BOND FUND WAYCROSSE INC	90.349	0	90.349
**D SILVER GROWTH FUND LP	8.938	0	8.938
**D ASCENSION ALPHA FUND LLC.	308.764	0	308.764
**D FORD MOTOR COMPANY DEFINED BENEFIT MASTER TRUST.	13.562	0	13.562
**D RETIREMENT PLAN FOR CHICAGO TRANSIT AUTHORITY EMPLOYEES	117.254	0	117.254
**D THE NORTHERN TRUST COMPANY SUB-ADVISED COLLECTIVE FUNDS TRUS	903.000	0	903.000
**D HW TRUST NO 2 UAD 01/17/03	4.953	0	4.953
**D HW TESTAMENTARY TRUST NO. 11	3.900	0	3.900
**D HW TESTAMENTARY TRUST NO 6	7.362	0	7.362
**D HW TRUST NO 3 UAD 01/17/03	5.145	0	5.145
**D HW TRUST NO 4 UAD 01/17/03	4.884	0	4.884
**D HW TESTAMENTARY TRUST NO. 7	714	0	714
**D NATIONAL RAILROAD RETIREMENT INVESTMENT TRUST	1.015.350	0	1.015.350
**D ASCENSION HEALTHCARE MASTER PENSION TRUST	66.040	0	66.040
**D MERCY INVESTMENT SERVICES INC	1	0	1
**D STANISLAUS COUNTY EMPLOYEES' RETIREMENT ASSOCIATION 832	233.179	0	233.179
**D TEACHERS' RETIREMENT SYSTEM OF OKLAHOMA	7.551	0	7.551
**D FORD MOTOR COMPANY OF CANADA LIMITED PENSION TRUST	12.998	0	12.998
**D LEGAL AND GENERAL INTERNATIONAL INDEX TRUST	69.387	0	69.387
**D LEGAL AND GENERAL EUROPEAN INDEX TRUST	286.194	0	286.194
**D LEGAL AND GENERAL GLOBAL EQUITY INDEX FUND	3.158	0	3.158
**D STATE STREET GLOBAL ADVISORS GROSS ROLL UP UNIT TRUST	15.259	0	15.259
**D BLACKROCK AUTHORISED CONTRACTUAL SCHEME I	15.639	0	15.639
**D ILLINOIS STATE BOARD OF INVESTMENT	64.400	0	64.400
**D LGFS CENTRAL AUTHORISED CONTRACTUAL SCHEME	759	0	759
**D WEST YORKSHIRE PENSION FUND	500.000	0	500.000
**D CLEARWATER INTERNATIONAL FUND	95.230	0	95.230
**D MERSEYSIDE PENSION FUND	36.339	0	36.339
**D UNIVEST.	100	0	100
**D STICHTING BEDRIJFSPAKSIOENFONDS VOOR HET LEVENSMIDDELENBEDRIJF	364	0	364
**D STICHTING BEDRIJFSPAKSIOENFONDS VOOR HET BEROEPSVERVOER OVER DE WEG	169.843	0	169.843
**D ROBECC INSTITUTIONAL UMBRELLA FUND	253.454	0	253.454
**D LGT SELECT FUNDS	567	0	567
**D ROSEDENE LLC	365	0	365
**D SPHINK PARTNERS LP	70	0	70
**D CHRISTENSEN-FIERRER COMMUNITY PROPERTY TRUST UAD 05/10/19 C DIANE CHRISTENSEN TTEE	14.400	0	14.400
**D DUNCAN MACNAUGHTON REVOCABLE LIVING TRUST UAD 08/10/84 DUNCAN MACNAUGHTON TTEE	16.997	0	16.997

Pagina 7

Azionisti: 340 Teste: 2 DE\* delega alla persona fisica sopra indicata con il numero della scheda magnetica

Azionisti in proprio: 0 Azionisti in delega: 340 \*\*D delega alla persona fisica sopra indicata con il numero della scheda magnetica (votazione effettuata alla postazione assistita)

RI\* rappresentanza legale alla persona fisica sopra indicata con il numero della scheda magnetica



## LISTA ESITO DELLE VOTAZIONI

**Objetto: (punto 2.b) Dimissioni di un Amministratore. Deliberazioni inerenti e conseguenti.**  
**FAVOREVOLI**

Cognome	Tot. Voti	Proprio	Delega
**D O'BRIEN FAMILY TRUST OF 2001 UAD 04/10/01 DENNIS O'BRIEN & GLORIA O'BRIEN FTES	6.220	0	6.220
**D MUGUET VENTURES LLC	3.922	0	3.922
**D LEGAL AND GENERAL ASSURANCE PENSIONS MANAGEMENT LIMITED	334.043	0	334.043
**D IRISH LIFE ASSURANCE.	547	0	547
**D IRISH LIFE ASSURANCE PLC	64	0	64
**D DFA INTERNATIONAL SMALL CAP VALUE PMS GROUP INC	4.314.366	0	4.314.366
**D CESTIL AIF CMLA INTERNATIONAL SHARE FUND	18.277	0	18.277
**D LEGAL AND GENERAL INVESTMENT MANAGEMENT	5.879	0	5.879
**D CFSII - COMMONWEALTH GLOBAL SHARE FUND 22	290.361	0	290.361
**D CFSII - COMMONWEALTH GLOBAL SHARE FUND 23	101.357	0	101.357
**D STICHTING PGM DEPOSITARY	148.856	0	148.856
**D CEOSC-CBGS-WGSS07	32.143	0	32.143
**D JHVIT INT'L SMALL CO TRUST	9.024	0	9.024
**D JHF II INT'L SMALL CO FUND	50.785	0	50.785
**D GOVERNMENT OF NORWAY	63.105	0	63.105
**D AUSTRALIAN ETHICAL INVESTMENT LTD	717.765	0	717.765
**D EURIZON CAPITAL SGR - EURIZON PROGETTO ITALIA 20	784.144	0	784.144
**D EURIZON CAPITAL SGR - EURIZON PIR ITALIA 30	545.324	0	545.324
**D EURIZON CAPITAL SGR - EURIZON PROGETTO ITALIA 70	1.094.737	0	1.094.737
**D EURIZON CAPITAL SGR - EURIZON AZIONI ITALIA	690.000	0	690.000
**D EURIZON CAPITAL SGR - EURIZON PIR ITALIA AZIONI	160.305	0	160.305
**D EURIZON CAPITAL SGR - EURIZON AZIONI PMI ITALIA	3.795.169	0	3.795.169
**D EURIZON CAPITAL SGR - EURIZON PROGETTO ITALIA 40	2.933.512	0	2.933.512
**D EUP - EQUITY ITALY SMART VOLATILITY	27.708	0	27.708
**D EUP - ITALIAN EQUITY OPPORTUNITIES	280.000	0	280.000
**D VANGUARD INVESTMENTS II COMMON CONTRACTUAL FUND	54.685	0	54.685
**D MONETARY AUTHORITY OF SINGAPORE	9.476	0	9.476
**D VANGUARD INVESTMENTS COMMON CONTRACTUAL FUND	76.329	0	76.329
**D DNS INVESTMENT SA FOR ARERO DER WELSPONDS	11.130	0	11.130
**D RP RENDITE PLUS	86.835	0	86.835
**D DNS MULTI ASSET FIR FUND	327.432	0	327.432
**D ALLIANZ GLOBAL INVESTORS FUND	912.893	0	912.893
**D AB GLOBAL RISK ALLOCATION FUND INC	12.165	0	12.165
**D UNIVERSAL INVESTMENT GESELLSCHAFT MBH FOR AQUILAUNIVERSALFONDS	46.000	0	46.000
**D SSB CUSTODIAL SERVICES IREL RUSSELL IRVS IREL	365.790	0	365.790
**D SCHWAB INTERNATIONAL EQUITY ETF	678.969	0	678.969
**D SCHWAB FUNDAMENTAL INTERNATIONAL SMALL COMPANY INDEX ETF	585.739	0	585.739
**D JOHN HANCOCK MULTIFACOR DEVELOPED INTERNATIONAL ETF	34.841	0	34.841
**D TRENDL OF THE ARMY AIR FORCE EXCHANGE SERVICE	88.019	0	88.019
**D TRMT ANNUITY PLAN EMPLOYEES ARMY AIR CE EXCHANGE SERVICE TRUST	210.506	0	210.506
**D SBE RAFI DEVELOPED EXUS INDEX NONLENDING COMMON TRUST FUND	2.797	0	2.797
**D VANGUARD TOTAL WORLD STOCK INDEX FUND	175.949	0	175.949
**D VANGUARD DEVELOPED MARKETS INDEX FUND	3.312.324	0	3.312.324
**D WISDOMTREE GLOBAL HIGH DIVIDEND FUND	18.270	0	18.270
**D WISDOMTREE INTERNATIONAL MIDCAPDIVIDEND	471.627	0	471.627
**D WISDOMTREE ISSUER ICAY	73.572	0	73.572
**D WISDOMTREE INTERNATIONAL HIGH DIVIDEND FUND	192.189	0	192.189
**D WISDOMTREE INTERNATIONAL EQUITY FUND	360.889	0	360.889
**D VANGUARD GLOBAL VALUE FACTOR ETF	43.142	0	43.142
**D VANGUARD FUSE DEVELOPED EX NORTH AMERICA HIGH DIVIDEND YIELD IND	1.264	0	1.264
**D VANGUARD FUSE DEVELOPED EUROPE ALL CAP INDEX ETF	4.437	0	4.437
**D VANGUARD FUSE DEVELOPED ALL CAPEX NORTH AMERICA INDEX ETF	39.341	0	39.341

Azionisti:  
Azionisti in proprio:

340 Teste:  
0 Azionisti in delega:

2 340

Pagina 8

2 DE\* delega alle persone fisiche sopra indicata con il numero della scheda magnetica  
 \*\*D delega alla persona fisica sopra indicata con il numero della scheda magnetica (votazione effettuata alla posizione assistita)  
 RL\* rappresentanza legale alla persona fisica sopra indicata con il numero della scheda magnetica

## LISTA ESITO DELLE VOTAZIONI

Oggetto: (punto 2.b) Dimissioni di un Amministratore. Deliberazioni inerenti e conseguenti.  
FAVOREVOLI

Cognome	Tot. Voti	Proprio	Delega
**D VANGUARD DEVELOPED ALL-CAP EX NORTH AMERICA EQUITY INDEX POOLED	2.302	0	2.302
**D DELTAHARES S+P INTERNATIONAL MANAGED RISK ETF	4.324	0	4.324
**D WILMINGTON TRUST COLLECTIVE INVESTMENT TRUST	56.650	0	56.650
**D METLER ASSET MANAGEMENT GMBH FOR MIFONDS 415	215.820	0	215.820
**D STATE STREET IRELAND UNIT TRUST	2.537	0	2.537
**D CALIFORNIA PUBLIC EMPLOYEES RETIREMENT SYSTEM	1.005.786	0	1.005.786
**D PIMCO EQUITY STRIPS: PIMCO DIVIDEND AND INCOME FUND	26.121	0	26.121
**D PIMCO EQUITY SERIES: PIMCO RAE INTERNATIONAL FUND	186.077	0	186.077
**D PACIFIC SELECT FUND INTERNATIONAL LARGE CAP PORTFOLIO	25.749	0	25.749
**D PIMCO FUNDS GLOBAL INVESTORS SERIES ELC	35.936	0	35.936
**D PIMCO RAE INTERNATIONAL FUND LLC	81.922	0	81.922
**D MARYLAND STATE RETIREMENT PENSION SYSTEM	40.873	0	40.873
**D BLUE CROSS AND BLUE SHIELD OF KANSAS, INC	192.781	0	192.781
**D MERCER OIF CCF	493	0	493
**D MERCER UCITS COMMON CONTRACTUALFUND	5.898	0	5.898
**D RUMBLELINE LOW CARBON INDEX FUNDLLC	43.510	0	43.510
**D SUNAMERICA SERIES TRUST SA JPM DIVERSIFIED BALANCED PORTFOLIO	749	0	749
**D SUNAMERICA SERIES TRUST SA TEMPLETON FOREIGN VALUE PORTFOLIO	106.239	0	106.239
**D JNL/RAI FUNDAMENTAL EUROPE FUND	20.291	0	20.291
**D JNL/JMORGAN GLOBAL ALLOCATION FUND	2.587	0	2.587
**D JNL/DEA INTERNATIONAL CORE EQUITY FUND	3.817	0	3.817
**D MERCER GE INTERNATIONAL EQUITY FUND	275.100	0	275.100
**D HARTFORD MULTIFACTOR INTERNATIONAL FUND	1.076	0	1.076
**D SCOTIA INTERNATIONAL EQUITY INDEX TRACKER ETF	1.541	0	1.541
**D HARBOR ROBECO INTERNATIONAL CONSERVATIVE EQUITIES FUND	6.200	0	6.200
**D MERCER GE INTERNATIONAL EQUITY FUND	58.499	0	58.499
**D FRANKLIN TEMPLETON ETF TRUST - FRANKLIN FTSE EUROPE HEDGED ETF	717	0	717
**D TAXMANAGED INTERNATIONAL EQUITYPORTFOLIO	10.716	0	10.716
**D HARBOR OVERSEAS FUND	55.499	0	55.499
**D FRANKLIN TEMPLETON ETF TRUST - FRANKLIN FTSE EUROPE ETF	11.088	0	11.088
**D FRANKLIN TEMPLETON ETF TRUST - FRANKLIN FTSE ITALY EIF	5.259	0	5.259
**D FRANKLIN FTSE EUROPE EX U.K. INDEX ETF	4.070	0	4.070
**D MERCER FTIC MONUS EQUITY INVESTMENT PORTFOLIO LLC	118.600	0	118.600
**D PARAMETRIC INTERNATIONAL EQUITYFUND	56.870	0	56.870
**D TRUST II BRIGHTHOUSEDIMENSIONALINT SMALL COMPANY PORTFOLIO	33.327	0	33.327
**D CALVERT INTERNATIONAL RESPONSIBLE INDEX FUND	13.900	0	13.900
**D FEG SELECT	59.160	0	59.160
**D XTRACKERS (IE) PUBLIC LIMITED COMPANY	44.108	0	44.108
**D AMERICAN BUREAU OF SHIPPING	1.359	0	1.359
**D BEAR CREEK INC	8.076	0	8.076
**D USG (US) GROUP TRUST	48.645	0	48.645
**D AXA INVESTMENT MANAGERS DEUTSCHLAND GMBH FOR AXA EUROPA	13.382	0	13.382
**D AXA ROSENBERG EQUITY ALPHA TRUST	105.255	0	105.255
**D COUNSEL GLOBAL DIVIDEND	67.930	0	67.930
**D BLACKROCK - IG INTERNATIONALEQUITY POOL	4.450	0	4.450
**D MACKENZIE GLOBAL LOW VOLATILITYEQUITY FUND	135.646	0	135.646
**D MACKENZIE INTERNATIONAL EQUITY INDEX ETF	2.348	0	2.348
**D TD INTERNATIONAL EQUITY INDEX ETF	15.963	0	15.963
**D FIRST ASSET MORNINGSTAR INTERNATIONAL VALUE INDEX ETF	754.518	0	754.518
**D ISHARES INTERNATIONAL SELECT DIVIDEND ETF	5.357.140	0	5.357.140
**D LVTP DIMENSIONAL INTERNATIONAL CORE EQUITY FUND	40.163	0	40.163
**D HARTFORD MULTIFACTOR DEVELOPED MARKETS (EXUS) ETF	646.745	0	646.745

Pagina 9

2 DE\* delega alla persona fisica sopra indicata con il numero della scheda magnetica

340 \*\*D delega alla persona fisica sopra indicata con il numero della scheda magnetica (votazione effettuata alla postazione assistita)

RL\* rappresentanza legale alla persona fisica sopra indicata con il numero della scheda magnetica

Azionisti: 340 Teste: 0 Azionisti in delega:



28 aprile 2021

UnipolSai

Assemblea Ordinaria del 28 aprile 2021

LISTA ESITO DELLE VOTAZIONI

Oggetto: (punto 2.b) Dimissioni di un Amministratore. Deliberazioni inerenti e conseguenti.  
 FAVOREVOLI

Cognome	Tot. Voti	Proprio	Delega
**D HARTFORD MULTIFACTOR DIVERSIFIED INTERNATIONAL ETF	13.884	0	13.884
**D WISDOMTREE DYNAMIC CURRENCY HEDGED INTERNATIONAL EQUITY FUND	3.885	0	3.885
**D NEW YORK STATE TEACHERS RETIREMENT SYSTEM	892.106	0	892.106
**D PRUDENTIAL RETIREMENT INSURANCE ANNUITY COMPANY	13.671	0	13.671
**D ISHARES VII PLC	219.851	0	219.851
**D MERCER NONUS CORE EQUITY FUND	1.078.000	0	1.078.000
**D SPDR S&P INTERNATIONAL DIVIDENDETF	967.906	0	967.906
**D SPDR PORTFOLIO DEVELOPED WORLJ EXUS ETF	207.265	0	207.265
**D MORGAN STANLEY INSTITUTIONAL FUND TRUST - GLOBAL STRATEGIST PORTFOLIO	4.062	0	4.062
**D TEACHER RETIREMENT SYSTEM OF TEXAS	276	0	276
**D SPDR PORTFOLIO EUROPE ETF	5.016	0	5.016
**D M INTERNATIONAL EQUITY FUND	9.399	0	9.399
**D OREGON PUBLIC EMPLOYEES RETIREMENT SYSTEM	1.573	0	1.573
**D NAWEST TRUSTEE AND DEPOSITARY SERVICES LIMITED AS TRUSTEE OF LE PRUDENTIAL EUROPEAN QIS FUND	45.449	0	45.449
**D COLONIAL FIRST STATE INVESTMENTFUND 3	83.327	0	83.327
**D NATIONAL EMPLOYMENT SAVINGS TRUST	138.653	0	138.653
**D VANGUARD INVESTMENTS GLOBAL ICVC FAMILY BALANCED INTERNATIONALFUND	1.519	0	1.519
**D VANGUARD INVESTMENTS FUNDS ICVC-VANGUARD FTSE DEVELOPED WOR LD EX - U.K. EQUITY INDEX FUND	30.733	0	30.733
**D VIF ICVC VANGUARD FTSE DEVELOPED EUROPE EXUK EQUITY INDEX FUND	114.176	0	114.176
**D VIF ICVC VANGUARD FTSE DEVELOPED WORLD ALL CAP EQ INDEX FND UK	5.758	0	5.758
**D HSBC BANK SSB AUT EU SCREEN EX CONTROVERSIES CW INDEX EQ FND	15.146	0	15.146
**D MANAGED PENSION FUNDS LIMITED	9.294	0	9.294
**D FAMILY INVESTMENTS CHILD TRUST FUND	15.426	0	15.426
**D FAMILY INVESTMENTS GLOBAL ICVC FAMILY BALANCED INTERNATIONALFUND	11.068	0	11.068
**RA*COMPUTERSHARE SPA RAPPRESENTANTE DESIGNATO IN QUALITÀ DI DELEGATO 135-UNDECIES TOF IN PERSONA DI MONICELLI ENRICO	0	0	0
D** RIMONDINI CARLO	9.100	0	9.100
D** UNIPOL FINANCE S.R.L.	280.142.020	0	280.142.020
D** UNIPOL GRUPPO S.P.A.	1.725.656.482	0	1.725.656.482
D** UNIPOL INVESTMENT S.P.A.	116.816.460	0	116.816.460
D** UNIPOLPART I S.P.A.	280.142.020	0	280.142.020

Totale voti 2.494.452.481  
 Percentuale votanti % 99,617214  
 Percentuale Capitale % 88,152001

Azionisti: 340 Teste: 0 Azionisti in delega: 340  
 Azionisti in proprio: 0  
 Pagina 10  
 2 DE\* delega alla persona fisica sopra indicata con il numero della scheda magnetica (votazione effettuata alla postazione assistita)  
 340 \*\*D delega alla persona fisica sopra indicata con il numero della scheda magnetica (votazione effettuata alla postazione assistita)  
 RI\* rappresentanza legale alla persona fisica sopra indicata con il numero della scheda magnetica

UnipolSai

Allegato H) art. 31025/19906 del rep

27 aprile 2021 18.16.48

Assemblea Ordinaria del 28 aprile 2021ESITO VOTAZIONE

Oggetto : (punto 3.a) Nomina del Collegio Sindacale e del suo Presidente per gli esercizi 2021, 2022 e 2023.

Hanno partecipato alla votazione:

n° 350 azionisti che rappresentano in proprio o per delega

n° 2.504.037.578 azioni ordinarie

Hanno votato:

		<b>%AZIONI ORDINARIE RAPPRESENTATE (Quorum deliberativo)</b>	<b>%AZIONI AMMESSE AL VOTO</b>	<b>%CAP.SOC.</b>
<b>LISTA 1</b>	2.403.308.236	95,977323	95,977323	84,931034
<b>LISTA 2</b>	100.729.342	4,022677	4,022677	3,559696
<b>SubTotale</b>	2.504.037.578	100,000000	100,000000	88,490731
<b>Contrari</b>	0	0,000000	0,000000	0,000000
<b>Astenuti</b>	0	0,000000	0,000000	0,000000
<b>Non Votanti</b>	0	0,000000	0,000000	0,000000
<b>SubTotale</b>	0	0,000000	0,000000	0,000000
<b>Totale</b>	2.504.037.578	100,000000	100,000000	88,490731

Ai sensi dell'art. 135-undecies del TUF non sono computate ai fini del calcolo della maggioranza e del capitale richiesto per l'approvazione della delibera n° 0 azioni pari al 0,000000% delle azioni rappresentate in aula.

Assemblea Ordinaria del 28 aprile 2021

## LISTA ESITO DELLE VOTAZIONI

Oggetto: (punto 3.a) Nomina del Collegio Sindacale e del suo Presidente per gli esercizi 2021, 2022 e 2023.

**CONTRARI**

Cognome	Tot. Voti	Proprio	Delega
Totale voti	0		
Percentuale votanti %	0,000000		
Percentuale Capitale %	0,000000		



Azionisti:

Azionisti in proprio:

## Pagina 1

I	DE* delega alla persona fisica sopra indicata con il numero della scheda magnetica	0
**D	delega alla persona fisica sopra indicata con il numero della scheda magnetica (votazione effettuata alla postazione assistita)	0
RL*	rapresentanza legale alla persona fisica sopra indicata con il numero della scheda magnetica	0

0 Teste:

0 Azionisti in delega:

28 aprile 2021

UnipolSai

Assemblea Ordinaria del 28 aprile 2021

**LISTA ESITO DELLE VOTAZIONE**

**Oggetto: (punto 3.a) Nomina del Collegio Sindacale e del suo Presidente per gli esercizi 2021, 2022 e 2023.**

**ASTENUTI**

Tot. Voti Proprio Delega

Cognome	
Totale voti	0
Percentuale votanti %	0,000000
Percentuale Capitale %	0,000000

Pagina 2

0 Testi: 1 DE\* delega alla persona fisica sopra indicata con il numero della scheda magnetica

0 Azionisti in delega: 0 \*D\* delega alla persona fisica sopra indicata con il numero della scheda magnetica (votazione effettuata alla postazione anastita)

0 Azionisti in proprio: 0 RL\* rappresentanza legale alla persona fisica sopra indicata con il numero della scheda magnetica


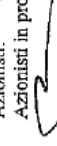
Assemblea Ordinaria del 28 aprile 2021

## LISTA ESITO DELLE VOTAZIONE

Oggetto: (punto 3.a) Nomina del Collegio Sindacale e del suo Presidente per gli esercizi 2021, 2022 e 2023.  
NON VOTANTI

Cognome	Tot. Voti	Proprio	Delega
Totale voti	0		
Percentuale votanti %	0,000000		
Percentuale Capitale %	0,000000		

Azionisti:  
Azionisti in proprio:

## Pagina 3

0 Teste:  
0 Azionisti in delega:  
0 DE\* delega alla persona fisica sopra indicata con il numero della scheda magnetica  
0 \*\*D delega alla persona fisica sopra indicata con il numero della scheda magnetica (votazione effettuata alla postazione assistita)  
0 RL\* rappresentanza legale alla persona fisica sopra indicata con il numero della scheda magnetica

## LISTA ESITO DELLE VOTAZIONE

Oggetto: (punto 3.a) Nomina del Collegio Sindacale e del suo Presidente per gli esercizi 2021, 2022 e 2023.  
FAVOREVOLI alla LISTA 1

Cognome	Tot. Voti	Proprio	Delega
1. COMPUTERSHARE SPA RAPER. DESIGNATO IN QUALITÀ DI SUBDELEGATO 135-NOVIES (ST.TREVISAN) IN PERSONA DI ENRICO MONICELLI	0	0	0
**D FGM OMR INTERNATIONAL DEVELOPED MARKETS INDEX FUND	2.039	0	2.039
**D CAMBRIA FOREIGN SHAREHOLDER YI	69.846	0	69.846
**D CAMBRIA GLOBAL VALUE ETF	456.598	0	456.598
**D PRUDENTIAL RETIREMENT INSURANCE ANNUITY COMPANY	13.671	0	13.671
**RA*COMPUTERSHARE SPA RAPPRESENTANTE DESIGNATO IN QUALITÀ DI DELEGATO 135-UNDECIES TUF IN PERSONA DI MONICELLI ENRICO	0	0	0
D** RIMONDINI CARLO	9.100	0	9.100
D** UNIPOL FINANCE S.R.L.	280.142.020	0	280.142.020
D** UNIPOL GRUPPO S.P.A.	1.725.656.482	0	1.725.656.482
D** UNIPOL INVESTMENT S.P.A.	116.816.460	0	116.816.460
D** UNIPOLPART I S.P.A.	280.142.020	0	280.142.020

Totale voti 2.403.308.236  
 Percentuale votanti % 95,977323  
 Percentuale Capitale % 84,931034

Azionisti in proprio:		Azionisti in delega:	
9	Teste:	9	DE* delega alle persone fisiche sopra indicata con il numero della scheda magnetica
0	Azionisti in proprio:	0	**D delega alle persone fisiche sopra indicata con il numero della scheda magnetica (votazione effettuata alla postazione assistita)
			RL* rappresentanza legale alle persone fisiche sopra indicata con il numero della scheda magnetica

Pagina 4



## LISTA ESITO DELLE VOTAZIONI

Objetto: (punto 3.a) Nomina del Collegio Sindacale e del suo Presidente per gli esercizi 2021, 2022 e 2023.  
FAVOREVOLI alla LISTA 2

Cognome	Tot. Voti	Proprio	Delega
1. COMFUTESHARE SPA RAPP. DESIGNATO IN QUALITÀ DI SUBDELEGATO 135-NOVIES (ST. TREVISAN) IN PERSONA DI ENRICO MONICELLI	0	0	0
**D VANGUARD FUNDS PUBLIC LIMITED COMPANY	367.307	0	367.307
**D VANGUARD INVESTMENT SERIES PUBLIC LIMITED COMPANY	32.958	0	32.958
**D BNZ WHOLESAL INTERNATIONAL EQUITIES (INDEX) FUND	12.028	0	12.028
**D SIIT - WORLD SELECT EQUITY FUND	75.012	0	75.012
**D SEI INSTITUTIONAL MANAGED TRUST - TAX-MANAGED INTL MANAGED VOLATILITY FUND	289.309	0	289.309
**D PIONEER FLEXIBLE OPPORTUNITIES FUND	695.196	0	695.196
**D SEI INSTITUTIONAL INTERNATIONAL TRUST INTERNATIONAL EQUITY FUND	200.384	0	200.384
**D AZ FUND I AZ EQUITY ITALIAN SMALL MID CAP	131.259	0	131.259
**D DBI-STIFUNGSEFONDS WISSENSCHAFT	41.320	0	41.320
**D STRATEGIC INTERNATIONAL EQUITY FUND	20.770	0	20.770
**D GENERALI ITALIA SPA	120.178	0	120.178
**D AUSTRALIAN CATHOLIC SUPERANNUATION AND RETIREMENT FUND	4.134	0	4.134
**D AUSTRALIAN CATHOLIC SUPERANNUATION AND RETIREMENT FUND	93.438	0	93.438
**D ACADIAN ALL COUNTRY WORLD EX US EQUITY CLT FUND	21.193	0	21.193
**D GARANT DYNAMIC	93.846	0	93.846
**D UBS ASSET MANAGEMENT LIFE LTD	19.076	0	19.076
**D VERMONT PENSION INVESTMENT COMMITTEE	92.297	0	92.297
**D STATE OF NEW MEXICO STATE INVESTMENT COUNCIL	138.357	0	138.357
**D GOVERNMENT PENSION INVESTMENT FUND	23.857	0	23.857
**D ROBECO GLOBAL DM CONSERVATIVE EQUITIES FUND (AUD)	113.292	0	113.292
**D AVIVA INVESTORS INVESTMENT FUNDS ICVC AVIVA INVESTORS INTERNATIONAL INDEX TRACKING FUND	5.910	0	5.910
**D DBI-FONDS SEB	22.772	0	22.772
**D AZIMUT CAPITAL MANAGEMENT SCR S.P.A.	55.279	0	55.279
**D ROBECO CAPITAL GROWTH FUND	2.338.311	0	2.338.311
**D JANUS HENDERSON CAPITAL FUNDS PLC	395.968	0	395.968
**D THE MASTER TRUST BANK OF JAPAN, LTD. AS TRUSTEE FOR MBSU400040828	211.019	0	211.019
**D ALLIANZGI-FONDS APNIESA SEGMENT APNIESA-NMPO	75.280	0	75.280
**D VE-RI EQUITIES EUROPE	2.358.104	0	2.358.104
**D WHOLESAL INTERNATIONAL CORE EQUITIES	3.684	0	3.684
**D ALLIANZGI-FONDS DUNHILL	10.650	0	10.650
**D VERI MULTI ASSET ALLOCANTON	144.582	0	144.582
**D FCB VILLIERS ACTIONS EUROPE SYST AGI	22.420	0	22.420
**D BOMA-UNIVERSAL-FONDS I	104.800	0	104.800
**D LGIASUPER TRUSTEE AS TRUSTEE FOR LGIASUPER	140.507	0	140.507
**D AVIVA LIFE & PENSIONS UK LIMITED	212.778	0	212.778
**D DEVELOPED EX-FOSSIL FUEL INDEX FUND B (FIDEVXFF)	3.601	0	3.601
**D ALLIANZGI-FONDS DSPT	45.100	0	45.100
**D VANGUARD ETHICALLY CONSCIOUS INTERNATIONAL SHARES INDEX FUND	17.560	0	17.560
**D IEM PERSONAL PENSION PLAN TRUST	219.957	0	219.957
**D VANGUARD TOTAL INTERNATIONAL STOCK INDEX FUND	6.360.585	0	6.360.585
**D VANGUARD GLOBAL VALUE EQUITY FUND	48.175	0	48.175
**D VANGUARD FIDUCIARY TRUST COMPANY INSTITUTIONAL TOTAL INTERNATIONAL STOCK MARKET INDEX TRUST II	2.121.523	0	2.121.523
**D FLEXSHARES MORNINGSTAR DEVELOPED MARKETS EX-US FACTOR TILT INDEX FUND	5.569	0	5.569
**D VANGUARD GLOBAL MULTI-FACTOR FUND	11.617	0	11.617
**D VANGUARD FIDUCIARY TRUST COMPANY INSTITUTIONAL TOTAL INTERNATIONAL STOCK MARKET INDEX TRUST	285.758	0	285.758
**D AUSTRIANASUPER	21.186	0	21.186
**D VANGUARD ESG INTERNATIONAL STOCK ETF	14.275	0	14.275
**D FONDS DE RESERVE FOUR LES REPRATES (FRS)	1.134.540	0	1.134.540
**D BEST INVESTMENT CORPORATION	274.461	0	274.461
**D HSEC MANAGED GROWTH FUND	34.693	0	34.693
**D ALLIANZ CHOICE BEST STYLES EUROPE	112.530	0	112.530

Pagina 5

Azionisti: 341 Tester: 0 Azionisti in delega: 2 DE\* delega alla persona fisica sopra indicata con il numero della scheda magnetica

Azionisti in proprio: 341 \*\*D Delega alla persona fisica sopra indicata con il numero della scheda magnetica (votazione effettuata alla postazione assistita)

RL\* rappresentanza legale alla persona fisica sopra indicata con il numero della scheda magnetica

28 aprile 2021

Assemblea Ordinaria del 28 aprile 2021

UnipolSai

LISTA ESITO DELLE VOTAZIONI  
 Oggetto: (punto 3.a) Nomina del Collegio Sindacale e del suo Presidente per gli esercizi 2021, 2022 e 2023.  
 FAVOREVOLI alla LISTA 2

Cognome	Tot. Voti	Proprio	Delega
**D AVIVA INVESTORS PASSIVE FUNDS ACS - AI 30:70 GLOBAL EQUITY (CURRENCY HEDGED) INDEX FUND	2.668	0	2.668
**D REASSURE LIMITED	184.931	0	184.931
**D HSBC MANAGED BALANCED FUND	19.088	0	19.088
**D HSBC INDEX TRACKER INVESTMENT FUNDS ICVC	37.691	0	37.691
**D HSBC INVESTORS PASSIVE FUNDS ACS - AI CONTINENTAL EUROPEAN EQUITY INDEX FUND	103.691	0	103.691
**D AVIVA INVESTORS PASSIVE FUNDS ACS - AI DEVELOPED WORLD EX UK EQUITY INDEX FUND	38.423	0	38.423
**D AVIVA INVESTORS PASSIVE FUNDS ACS - AI DEVELOPED EUROPEAN EX UK EQUITY INDEX FUND	161.396	0	161.396
**D AVIVA INVESTORS PASSIVE FUNDS ACS - AI DEVELOPED EUROPEAN EX UK EQUITY INDEX FUND	51.008	0	51.008
**D M&G (LUX) INVESTMENT FUNDS 2 FCP - M&G (LUX) EUROPE EX UK INDEX FUND	190.438	0	190.438
**D HSBC EUROPEAN INDEX FUND	27.320	0	27.320
**D PRUDENTIAL PENSIONS LIMITED	313.260	0	313.260
**D ALLIANZ CGI SUBFONDS EQUITIES	2.588.770	0	2.588.770
**D ALLIANZ GLOBAL INVESTORS GMBH	256.810	0	256.810
**D ALLIANZ EV-WS RCM SYSPRO VALUE EUROPE	72.966	0	72.966
**D ROYAL LONDON EQUITY FUNDS ICVC	246.240	0	246.240
**D ALLIANZ VGI 1 FONDS AGI EQUITIES	8.300	0	8.300
**D EHP GUARDIAN INTERNATIONAL ALTERNATIVE FUND	218.039	0	218.039
**D VIDENT INTERNATIONAL EQUITY FUND	622.046	0	622.046
**D HEALTHNOW NEW YORK INC.	176.947	0	176.947
**D SCHWAB FUNDAMENTAL INTERNATIONAL SMALL COMPANY INDEX FUND	90.963	0	90.963
**D JPMORGAN BETABUILDERS INTERNATIONAL EQUITY ETF	22.605	0	22.605
**D THE SOUTHERN COMPANY SYSTEM MASTER RETIREMENT TRUST	192.536	0	192.536
**D JPMORGAN BETABUILDERS EUROPE ETF	179.045	0	179.045
**D SHELL PENSIONS TRUST LIMITED AS TRUSTEE OF SHELL CONTRIBUTORY PENSION FUND	848.400	0	848.400
**D NEW YORK STATE COMMON RETIREMENT FUND	14.939	0	14.939
**D JPMORGAN CHASE BANK - FB - UNITED STATES PARTNERSHIPS	49.264	0	49.264
**D STICHTING SHELL PENSIOENFONDS	5.793	0	5.793
**D EATON VANCE TRUST COMPANY COLLECTIVE INVESTMENT TRUST FOR E S III	111.849	0	111.849
**D SUBSIDIZED SCHOOLS PROVIDENT FUND	207.672	0	207.672
**D KAPITALFORENINGEN INVESTIN PRO ACADIAN GLOBAL VALUE	644.300	0	644.300
**D NON US EQUITY MANAGERS PORTFOLIO 4 OFFSHORE MASTER LP	182.000	0	182.000
**D ISV NON US EQUITY LLC	113.309	0	113.309
**D NON US EQUITY MANAGERS PORTFOLIO 3 OFFSHORE MASTER LP	986.300	0	986.300
**D GREAT WEST INTERNATIONAL VALUE FUND	59.800	0	59.800
**D GREAT WEST CORE STRATEGIES INTERNATIONAL EQUITY FUND	411.000	0	411.000
**D FIRSTENERGY SYSTEM MASTER RETIREMENT TRUST	6.326	0	6.326
**D LEGAL AND GENERAL UCITS ETF PLC	877.156	0	877.156
**D VANGUARD FTSE ALL WORLD EX US INDEX FUND	923.705	0	923.705
**D VANGUARD EUROPEAN STOCK INDEX FUND	5.958	0	5.958
**D RIVER PARTNERS GLOBAL EQUITY LLC	6.284	0	6.284
**D ALAMOS LLC	97.368	0	97.368
**D CERVITE INTERNATIONAL LLC	152.205	0	152.205
**D MERCK AND CO INC MASTER RETIREMENT TRUST	13.620	0	13.620
**D MANULIFE MULTIFACTOR DEVELOPED INTERNATIONAL INDEX ETF	159.600	0	159.600
**D SAS PUBLIC EQUITY EMERGING MANAGER II LP	73.284	0	73.284
**D SAN DIEGO COUNTY EMPLOYEES RETIREMENT ASSOCIATION	3.096	0	3.096
**D STEWARDSHIP FOUNDATION-WYRF4889002	2.878	0	2.878
**D CDM 73 URR P&A GL	113.895	0	113.895
**D INVESCO S AND P INTERNATIONAL DEVELOPED HIGH DIVIDEND LOW VOLATILITY FUND	4.545	0	4.545
**D PITTSBURGH THEOLOGICAL SEMINARY OF THE PRESBYTERIAN CHURCH	6.456	0	6.456
**D IQ CANDRIAM ESG INTERNATIONAL EQUITY ETF	5.133	0	5.133
**D AIB GROUP IRISH PENSION SCHEME	10.381	0	10.381
**D ACADIAN NOM US ALL CAP EQUITY FUND USD HEDGED LLC	0	0	0

Azionisti: 341  
 Azionisti in proprio: 0  
 Teste: 341  
 Azionisti in delega: 0

Pagina 6  
 DE\* delega alla persona fisica sopra indicata con il numero della scheda magnetica  
 \*\*D delega alla persona fisica sopra indicata con il numero della scheda magnetica (votazione effettuata alla postazione assistita)  
 RL\* rappresentanza legale alla persona fisica sopra indicata con il numero della scheda magnetica

## LISTA ESITO DELLE VOTAZIONI

Oggetto: (punto 3.a) Nomina del Collegio Sindacale e del suo Presidente per gli esercizi 2021, 2022 e 2023.  
FAVOREVOLI alla LISTA 2

Cognome	Tot. Voti	Proprio	Delega
**D ACADIAN INTERNATIONAL EQUITY FUND LIC	332.952	0	332.952
**D INVESCO S&P INTERNATIONAL DEVELOPED LOW VOLATILITY INDEX ET	38.239	0	38.239
**D INVESCO FTSE INTERNATIONAL LOW BETA EQUAL WEIGHT ETF	3.360	0	3.360
**D WILMINGTON INTERNATIONAL FUND	99.460	0	99.460
**D INVESCO FTSE RAFI DEVELOPED MARKETS EX US SMALL MID ETF	97.754	0	97.754
**D PUBLIC EMPLOYEES RETIREMENT ASSOCIATION OF NEW MEXICO DYNAMIC EUROPEAN EQUITY	9.869	0	9.869
**D FIRST TRUST DOW JONES GLOBAL SELECT DIVIDEND INDEX FUND	2.042.142	0	2.042.142
**D GLOBAL PORTFOLIO	253.700	0	253.700
**D ENSIGN PEAK ADVISORS INC	91.838	0	91.838
**D GOLDMAN SACHS MARKETBETA INTERNATIONAL EQUITY ETF	8.478	0	8.478
**D NEXTERA ENERGY DUANE ARNOLD LLC QUALIFIED DECOMMISSIONING THE DUANE ARNOLD ENERGY CENTER NUCLEAR POWER PLANT	1.538	0	1.538
**D SEATTLE CITY EMPLOYEES RETIREMENT SYSTEM	22.732	0	22.732
**D BLACKROCK LIFE LTD	12.685	0	12.685
**D INVESCO PUREBETA FTSE DEVELOPED EX NORTH AMERICA ETF	228	0	228
**D XTRACKERS FTSE DEVELOPED EX US COMPREHENSIVE FACTOR ETF	2.353	0	2.353
**D INVESCO S AND P INTERNATIONAL DEVELOPED LOW VOLATILITY ETF	1.176.686	0	1.176.686
**D VANGUARD INTL HIGH DIV YLD INDEX FD	100.119	0	100.119
**D VANGUARD GLOBAL MINIMU VOLATILITY FUND	656.555	0	656.555
**D CENTRAL STATES SE AND SW H AND W FUNDS	514.700	0	514.700
**D AEL DPA INTERNATIONAL CORE EQUITY FUND	14.182	0	14.182
**D NATIONAL ELEVATOR INDUSTRY PENSION PLAN	356.800	0	356.800
**D 3M EMPLOYEE RETIREMENT INCOME PLAN TRUST	43.318	0	43.318
**D ALASKA PERMANENT FUND CORPORATION	23.881	0	23.881
**D VIRGINIA RETIREMENT SYSTEM	8.399	0	8.399
**D ENSIGN PEAK ADVISORS INC	2.587.200	0	2.587.200
**D ENSIGN PEAK CP LSV INTL SMALL	429.000	0	429.000
**D RAYTHEON TECHNOLOGIES CORPORATION MASTER RETIREMENT TRUST	103.706	0	103.706
**D STICHTING RABOBANK PENSIOENFONDS	1	0	1
**D ADVANCED SERIES TRUST ASB INTERNATIONAL VALUE PORTFOLIO	1.369.900	0	1.369.900
**D ADVANCED SERIES TRUST ASB ADVANCED STRATEGIES PORTFOLIO	759.000	0	759.000
**D BLACKROCK FUND MANAGERS LTD	14.966	0	14.966
**D BELL ATLANTIC MASTER TRUST	3.139	0	3.139
**D DUKE ENERGY QUALIFIED NUCLEAR DECOMMISSIONING	21.648	0	21.648
**D QUALITY EDUCATION FUND	304	0	304
**D PUBLIC EMPLOYEES RETIREMENT SYSTEM OF MISSISSIPPI	9.531	0	9.531
**D THE STATE OF CONNECTICUT ACTING THROUGH ITS TREASURER	168.374	0	168.374
**D TENNESSEE VALLEY AUTHORITY RETIREMENT SYSTEM	1	0	1
**D IOWA PUBLIC EMPLOYEES RETIREMENT SYSTEM	34.339	0	34.339
**D ARBEJDSMARKEDETS FILLÆGSPENSION	2.318.963	0	2.318.963
**D INTERFUND SICAV INTERFUND EQUITY ITALY	33.000	0	33.000
**D FIDEURAM ASSET MANAGEMENT (IRELAND) FONDITALIA EQUITY ITALY	406.000	0	406.000
**D ECOILE BANQUE ASSURANCE	59.743	0	59.743
**D SOGECAP AP CLIMAT PAB	15.580	0	15.580
**D AMUNDI S.F. - EURO EQ MARKET P	23.716	0	23.716
**D AMUNDI PRIME EUROPE - UCITS ETF DR	39	0	39
**D AMUNDI PRIME EUROZONE	7.187	0	7.187
**D AMUNDI FUNDS PIONEER FLEXIBLE OPPORTUNIT	269.720	0	269.720
**D AMUNDI EURO ISTOXX CLIMATE PARIS ALIGNED PAB	1.191	0	1.191
**D FUNDS OUECTIF CLIMAT ACTIONS 1	17.757	0	17.757
**D OFI RS ALPHA SECTOR	122.477	0	122.477
**D CHALLENGE FUNDS CHALLENGE ITALIAN EQUITY	420.000	0	420.000
**D UBS FUND MANAGEMENT(LUXEMBOURG) SA	287.000	0	287.000

Pagina 7

2 DE\* delega alla persona fisica sopra indicata con il numero della scheda magnetica.

\*\*D delega alla persona fisica sopra indicata con il numero della scheda magnetica (votazione effettuata alla postazione assistita)

RL\* rappresentanza legale alla persona fisica sopra indicata con il numero della scheda magnetica

Azionisti: 341 Teste: 0 Azionisti in delega: 341

Azionisti in proprio: 341



LISTA ESITO DELLE VOIAZIONE

Oggetto: (punto 3.a) Nomina del Collegio Sindacale e del suo Presidente per gli esercizi 2021, 2022 e 2023.  
FAVOREVOLI alla LISTA 2

Cognome	Tot. Voti	Proprio	Delega
**D UBS FUND MGT (CH) AG	126.745	0	126.745
**D NORGES BANK	2.107	0	2.107
**D ARROWSTREET INTERNATIONAL EQUITY- SAFE ALPHA	8.485	0	8.485
**D TWO SIGMA EQUITY RISK PREMIA PORTFOLIO LLC CORPORATION SERVICE	141.173	0	141.173
**D ARROWSTREET ACWI EX US ALPHA EXTENSION TRUST FUND U	182.423	0	182.423
**D ASSET MANAGEMENT EXCHANGE DCITS CCF	38.595	0	38.595
**D THE PUBLIC INSTITUTION FOR SOCIAL SECURITY	941.400	0	941.400
**D WHEELS COMMON INVESTMENT FUND TRUSTEES LIMITED	11.093	0	11.093
**D THE BOARD OF THE PENSION PROTECTION FUND RENAISSANCE	4.439	0	4.439
**D MINERWORKERS PENSION SCHEME	534.553	0	534.553
**D BRITISH COAL STAFF SUPERANNUATION SCHEME	490.209	0	490.209
**D MUNICIPAL EMPLOYEES' ANNUITY AND BENEFIT FUND OF CHICAGO	150.700	0	150.700
**D HACKENSACK MERIDIAN HEALTH MASTER RETIREMENT TRUST	110.800	0	110.800
**D HOSPITAL AUTHORITY PROVIDENT FUND SCHEME	1.880	0	1.880
**D LAKE AVENUE INVESTMENTS LLC	7.197	0	7.197
**D LSV INTERNATIONAL SMALL CAP EQUITY FUND LP	189.100	0	189.100
**D SENTINEL INTERNATIONAL TRUST	21.384	0	21.384
**D GLOBAL BOND FUND WAYCROSSE INC	90.349	0	90.349
**D SILVER GROWTH FUND LP	8.938	0	8.938
**D ASCENSION ALPHA FUND LLC.	308.764	0	308.764
**D FORD MOTOR COMPANY DEFINED BENEFIT MASTER TRUST.	13.582	0	13.582
**D RETIREMENT PLAN FOR CHICAGO TRANSIT AUTHORITY EMPLOYEES	117.254	0	117.254
**D THE NORTHERN TRUST COMPANY SUB-ADVISED COLLECTIVE FUNDS TRUS	903.000	0	903.000
**D HRW TRUST NO 2 UAD 01/17/03	4.953	0	4.953
**D HRW TESTAMENTARY TRUST NO. 11	3.900	0	3.900
**D HRW TESTAMENTARY TRUST NO 5	7.382	0	7.382
**D HRW TRUST NO 3 UAD 01/17/03	5.145	0	5.145
**D HRW TRUST NO 4 UAD 01/17/03	4.884	0	4.884
**D HRW TESTAMENTARY TRUST NO. 7.	714	0	714
**D NATIONAL RAILROAD RETIREMENT INVESTMENT TRUST	1.015.350	0	1.015.350
**D ASCENSION HEALTHCARE MASTER PENSION TRUST	68.040	0	68.040
**D MERCY INVESTMENT SERVICES INC	1	1	1
**D STANISLAUS COUNTY EMPLOYEES' RETIREMENT ASSOCIATION 812	233.179	0	233.179
**D TEACHERS' RETIREMENT SYSTEM OF OKLAHOMA	7.551	0	7.551
**D FORD MOTOR COMPANY OF CANADA LIMITED PENSION TRUST	12.998	0	12.998
**D LEGAL AND GENERAL INTERNATIONAL INDEX TRUST	69.387	0	69.387
**D LEGAL AND GENERAL EUROPEAN INDEX TRUST	286.194	0	286.194
**D LEGAL AND GENERAL GLOBAL EQUITY INDEX FUND	3.158	0	3.158
**D STATE STREET GLOBAL ADVISORS GROSS ROLL UP UNIT TRUST	15.259	0	15.259
**D BLACKROCK AUTHORISED CONTRACTUAL SCHEME I	15.639	0	15.639
**D ILLINOIS STATE BOARD OF INVESTMENT	64.400	0	64.400
**D LGFS GENERAL AUTHORISED CONTRACTUAL SCHEME	759	0	759
**D WEST YORKSHIRE PENSION FUND	500.000	0	500.000
**D CLEARWATER INTERNATIONAL FUND	95.230	0	95.230
**D MERSEYSIDE PENSION FUND	36.339	0	36.339
**D UNIVEST.	100	0	100
**D STICHTING BEDRIJFSPENSIOENFONDS VOOR HET LEVENSMIDDELENBEDRIJF	364	0	364
**D STICHTING BEDRIJFSPENSIOENFONDS VOOR HET BEROEPSVERVOER OVER DE WEG	169.843	0	169.843
**D ROBECO INSTITUTIONAL UMBRELLA FUND	253.454	0	253.454
**D IGT SELECT FUNDS	567	0	567
**D ROSEBENE LLC	365	0	365
**D SPINK PARTNERS LP	70	0	70

## LISTA ESITO DELLE VOTAZIONI

Oggetto: (punto 3.a) Nomina del Collegio Sindacale e del suo Presidente per gli esercizi 2021, 2022 e 2023.  
**FAVOREVOLI alla LISTA 2**

Cognome	Tot. Voti	Proprio	Delega
**D CHRISTENSEN-PIERRET COMMUNITY PROPERTY TRUST UAD 05/10/19 C DIANE CHRISTENSEN TTEE	14.400	0	14.400
**D DUNCAN MACNAUGHTON REVOCABLE LIVING TRUST UAD 08/10/84 DUNCAN MACNAUGHTON TTEE	16.997	0	16.997
**D O BRIEN FAMILY TRUST OF 2001 UAD 04/10/01 DENNIS O'BRIEN & GLORIA O'BRIEN TTEES	6.220	0	6.220
**D MUGNET VENTURES LLC	3.922	0	3.922
**D LEGAL AND GENERAL ASSURANCE PENSIONS MANAGEMENT LIMITED	334.043	0	334.043
**D IRISH LIFE ASSURANCE.	547	0	547
**D IRISH LIFE ASSURANCE PLC	64	0	64
**D DFA INTERNATIONAL SMALL CAP VALUE PMS GROUP INC	4.314.386	0	4.314.386
**D CFSIL ATF CMLA INTERNATIONAL SHARE FUND	18.277	0	18.277
**D LEGAL AND GENERAL INVESTMENT MANAGEMENT	5.879	0	5.879
**D CFSIL - COMMONWEALTH GLOBAL SHARE FUND 22	290.361	0	290.361
**D CFSIL - COMMONWEALTH GLOBAL SHARE FUND 23	101.357	0	101.357
**D STICHTING FGM DEPOSITARY	148.856	0	148.856
**D CBSC-CBGS-WGSSU7	32.143	0	32.143
**D JHVT INT'L SMALL CO TRUST	9.024	0	9.024
**D JHF II INT'L SMALL CO FUND	50.785	0	50.785
**D GOVERNMENT OF NORWAY	63.105	0	63.105
**D AUSTRALIAN ETHICAL INVESTMENT LTD	717.765	0	717.765
**D MEDIANUM GESTIONE FONDI SGR - FLESSIBILE FUTURO ITALIA	4.000.000	0	4.000.000
**D FIDURAM ASSET MANAGEMENT SGR - FIDEURAM ITALIA	24.000	0	24.000
**D FIDURAM ASSET MANAGEMENT SGR - PIANO AZIONI ITALIA	3.105.000	0	3.105.000
**D FIDURAM ASSET MANAGEMENT SGR - PIANO AZIONI ITALIA	826.000	0	826.000
**D FIDURAM ASSET MANAGEMENT SGR - PIANO BILANCIATO ITALIA 50	322.000	0	322.000
**D FIDURAM ASSET MANAGEMENT SGR - PIANO BILANCIATO ITALIA 30	784.144	0	784.144
**D EURIZON CAPITAL SGR - EURIZON PROGETTO ITALIA 20	545.324	0	545.324
**D EURIZON CAPITAL SGR - EURIZON FIR ITALIA 30	1.094.737	0	1.094.737
**D EURIZON CAPITAL SGR - EURIZON PROGETTO ITALIA 70	690.000	0	690.000
**D EURIZON CAPITAL SGR - EURIZON AZIONI ITALIA	160.305	0	160.305
**D EURIZON CAPITAL SGR - EURIZON FIR ITALIA AZIONI	3.795.169	0	3.795.169
**D EURIZON CAPITAL SGR - EURIZON AZIONI PMI ITALIA	2.933.512	0	2.933.512
**D EUF - EQUITY ITALY SMART VOLATILITY	27.708	0	27.708
**D EUF - ITALIAN EQUITY OPPORTUNITIES	280.000	0	280.000
**D VANGUARD INVESTMENTS II COMMON CONTRACTUAL FUND	54.685	0	54.685
**D MONETARY AUTHORITY OF SINGAPORE	9.476	0	9.476
**D VANGUARD INVESTMENTS COMMON CONTRACTUAL FUND	76.329	0	76.329
**D DWS INVESTMENT SA FOR AEREO DER WELTFONDS	11.130	0	11.130
**D RP RENDITE PLUS	86.835	0	86.835
**D DWS MULTI ASSET FIR FUND	327.432	0	327.432
**D ALLIANZ GLOBAL INVESTORS FUND	912.893	0	912.893
**D AB GLOBAL RISK ALLOCATION FUND INC	12.165	0	12.165
**D UNIVERSAL INVESTMENT GESSELLSCHAFT MBH FOR AQUILAUNIVERSALFONDS	46.000	0	46.000
**D SSB CUSTODIAL SERVICES IREL RUSSELL INVS IREL	365.790	0	365.790
**D SCHWAB INTERNATIONAL EQUITY ETF	678.969	0	678.969
**D SCHWAB FUNDAMENTAL INTERNATIONAL SMALL COMPANY INDEX ETF	585.739	0	585.739
**D JOHN HANCOCK MULTIFACTOR DEVELOPED INTERNATIONAL ETF	34.841	0	34.841
**D TRNDLI OF THE ARMY AIR FORCE EXCHANGE SERVICES	88.019	0	88.019
**D TRMPT ANNUITY PLAN EMPLOYEES ARMY AIR CE EXCHANGE SERVICE TRUST	210.506	0	210.506
**D SSB RAFI DEVELOPED EXUS INDEX NOMINATING COMMON TRUST FUND	2.797	0	2.797
**D VANGUARD TOTAL WORLD STOCK INDEX FUND	175.849	0	175.849
**D VANGUARD DEVELOPED MARKETS INDEX FUND	3.312.324	0	3.312.324
**D WISDOMTREE GLOBAL HIGH DIVIDEND FUND	18.270	0	18.270
**D WISDOMTREE INTERNATIONAL MIDCAPDIVIDEND	471.627	0	471.627

Pagina 9

2 DfT delega alle persone fisiche sopra indicata con il numero della scheda magnetica

341 \*\*D delega alle persone fisiche sopra indicate con il numero della scheda magnetica (votazione effettuata alla poltroncina assistita)

RL\* rappresentanza legale alla persona fisica sopra indicata con il numero della scheda magnetica

Azionisti:

Azionisti in proprio:

341

0 Azionisti in delega:

2

DfT delega alle persone fisiche sopra indicata con il numero della scheda magnetica

341 \*\*D delega alle persone fisiche sopra indicate con il numero della scheda magnetica (votazione effettuata alla poltroncina assistita)

RL\* rappresentanza legale alla persona fisica sopra indicata con il numero della scheda magnetica

28 aprile 2021

Assemblea Ordinaria del 28 aprile 2021

UnipolSai

**LISTA ESITO DELLE VOTAZIONI**  
**Oggetto: (punto 3.a) Nomina del Collegio Sindacale e del suo Presidente per gli esercizi 2021, 2022 e 2023.**  
**FAVOREVOLI alla LISTA 2**

Cognome	Tot. Voti	Proprio	Delega
**D WISDOMTREE ISSUER ICAY	73.572	0	73.572
**D WISDOMTREE INTERNATIONAL HIGH DIVIDEND FUND	192.189	0	192.189
**D WISDOMTREE INTERNATIONAL EQUITYFUND	360.889	0	360.889
**D WISDOMTREE GLOBAL VALUE FACTOR ETF	43.142	0	43.142
**D VANGUARD FTSE DEVELOPED EX NORTH AMERICA HIGH DIVIDEND YIELD IND	1.264	0	1.264
**D VANGUARD FTSE DEVELOPED EUROPE ALL CAP INDEX ETF	4.437	0	4.437
**D VANGUARD FTSE DEVELOPED ALL CAPEX NORTH AMERICA INDEX ETF	39.341	0	39.341
**D VANGUARD DEVELOPED ALL-CAP EX NORTH AMERICA EQUITY INDEX POOLED	2.302	0	2.302
**D BELFASPARIS S+P INTERNATIONAL MANAGED RISK ETF	4.324	0	4.324
**D WILMINGTON TRUST COLLECTIVE INVESTMENT TRUST	56.650	0	56.650
**D STATE STREET IRELAND UNIT TRUST	215.820	0	215.820
**D CALIFORNIA PUBLIC EMPLOYEES RETIREMENT SYSTEM	2.537	0	2.537
**D PIMCO EQUITY SERIES: PIMCO RAE INTERNATIONAL FUND	1.005.786	0	1.005.786
**D PACIFIC SELECT FUND INTERNATIONAL LARGE CAP PORTFOLIO	28.121	0	28.121
**D PIMCO RAE INTERNATIONAL FUND LLC	186.077	0	186.077
**D MARYLAND STATE RETIREMENT PENSION SYSTEM	25.749	0	25.749
**D BLUE CROSS AND BLUE SHIELD OF KANSAS, INC	35.936	0	35.936
**D MERCER QIF CCF	81.922	0	81.922
**D MERCER UCITS COMMON CONTRACTUALFUND	40.873	0	40.873
**D RHUMBLINE LOW CARBON INDEX FUNDLLC	192.781	0	192.781
**D SUNAMERICA SERIES TRUST SA JPM DIVERSIFIED BALANCED PORTFOLIO	493	0	493
**D UNL/RAFI FUNDAMENTAL EUROPE FUND	5.698	0	5.698
**D UNL/DEA INTERNATIONAL CORE EQUITY FUND	43.510	0	43.510
**D MERCER GE INTERNATIONAL EQUITY FUND	749	0	749
**D HARTFORD MULTIFACTOR INTERNATIONAL FUND	106.239	0	106.239
**D SCOTIA INTERNATIONAL EQUITY INDEX TRACKER ETF	20.291	0	20.291
**D HARBOR ROBOCO INTERNATIONAL CONSERVATIVE EQUITIES FUND	2.587	0	2.587
**D MERCER GE INTERNATIONAL EQUITY FUND	3.817	0	3.817
**D FRANKLIN TEMPLETON ETF TRUST - FRANKLIN FTSE EUROPE HEDGED ETF	275.100	0	275.100
**D TAXMANAGED INTERNATIONAL EQUITYPORTFOLIO	1.076	0	1.076
**D HARBOR OVERSEAS FUND	1.541	0	1.541
**D FRANKLIN TEMPLETON ETF TRUST - FRANKLIN FTSE EUROPE ETF	6.200	0	6.200
**D FRANKLIN TEMPLETON ETF TRUST - FRANKLIN FTSE ITALY ETF	58.499	0	58.499
**D FRANKLIN FTSE EUROPE EX U.K. INDEX ETF	717	0	717
**D MERCER ETC NONUS EQUITY INVESTMENT PORTFOLIO LLC	10.716	0	10.716
**D PARAMETRIC INTERNATIONAL EQUITYFUND	55.499	0	55.499
**D TRUST II BRITTHOUSEDIMENSIONALINT SMALL COMPANY PORTFOLIO	11.088	0	11.088
**D CALVERT INTERNATIONAL RESPONSIBLE INDEX FUND	5.259	0	5.259
**D FEC SELECT	4.070	0	4.070
**D XTRACKERS (IE) PUBLIC LIMITED COMPANY	118.600	0	118.600
**D AMERICAN BUREAU OF SHIPPING	56.870	0	56.870
**D BEAR CREEK INC	33.327	0	33.327
**D USS (US) GROUP TRUST	13.800	0	13.800
**D AXA INVESTMENT MANAGERS DEUTSCHLAND GMBH FOR AXA EUROPA	59.160	0	59.160
**D AXA ROSENBERG EQUITY ALPHA TRUST	44.108	0	44.108
**D COUNSEL GLOBAL DIVIDEND	1.359	0	1.359
**D BLACKROCK - IG INTERNATIONALEQUITY FOOL	8.076	0	8.076
**D AXA INVESTMENT MANAGERS DEUTSCHLAND GMBH FOR AXA EUROPA	48.645	0	48.645
**D COUNSEL GLOBAL DIVIDEND	13.382	0	13.382
**D AXA INVESTMENT MANAGERS DEUTSCHLAND GMBH FOR AXA EUROPA	105.255	0	105.255
**D AXA ROSENBERG EQUITY ALPHA TRUST	67.930	0	67.930
**D BLACKROCK - IG INTERNATIONALEQUITY FOOL	4.450	0	4.450

Pagina 10

Azionisti: 341 Teste: 341 Azionisti in proprio: 0 Azionisti in delega: 341  
 2 DE\* delega alla persona fisica sopra indicata con il numero della scheda magnetica  
 \*\*D delega alla persona fisica sopra indicata con il numero della scheda magnetica (votazione effettuata sulla postazione assistita)  
 RL\* rappresentanza legale alla persona fisica sopra indicata con il numero della scheda magnetica

## LISTA ESITO DELLE VOTAZIONI

Oggetto: (punto 3.a) Nomina del Collegio Sindacale e del suo Presidente per gli esercizi 2021, 2022 e 2023.  
FAVOREVOLI alla LISTA 2

Cognome	Tot. Voti	Proprio	Delega
**D MACKENZIE GLOBAL LOW VOLATILITY/EQUITY FUND	135.646	0	135.646
**D MACKENZIE INTERNATIONAL EQUITY INDEX ETF	2.348	0	2.348
**D TD INTERNATIONAL EQUITY INDEX ETF	15.963	0	15.963
**D FIRST ASSET MORNINGSTAR INTERNATIONAL VALUE INDEX ETF	754.518	0	754.518
**D ISHARES INTERNATIONAL SELECT DIVIDEND ETF	5.357.140	0	5.357.140
**D IVIP DIMENSIONAL INTERNATIONAL CORE EQUITY FUND	40.163	0	40.163
**D HARTFORD MULTIFACTOR DEVELOPED MARKETS (EXUS) ETF	646.745	0	646.745
**D HARTFORD MULTIFACTOR DIVERSIFIED INTERNATIONAL ETF	13.884	0	13.884
**D RESPONDER DYNAMIC CURRENCY HEDGED INTERNATIONAL EQUITY FUND	3.885	0	3.885
**D NEW YORK STATE TEACHERS RETIREMENT SYSTEM	892.106	0	892.106
**D ISHARES VII PLC	219.851	0	219.851
**D MERCER MONUS CORE EQUITY FUND	1.078.000	0	1.078.000
**D SPDR S&P IMMERNATIONAL DIVIDENETF	967.906	0	967.906
**D SPDR PORTFOLIO DEVELOPED WORLD EXUS ETF	207.265	0	207.265
**D MORGAN STANLEY INSTITUTIONAL FUND TRUST - GLOBAL STRATEGIST PORTFOLIO	4.062	0	4.062
**D TEACHER RETIREMENT SYSTEM OF TEXAS	276	0	276
**D SPDR PORTFOLIO EUROPE ETF	5.016	0	5.016
**D M INTERNATIONAL EQUITY FUND	9.399	0	9.399
**D OREGON PUBLIC EMPLOYEES RETIREMENT SYSTEM	1.573	0	1.573
**D NATWEST TRUSTEE AND DEPOSITORY SERVICES LIMITED AS TRUSTEE OF LF PRUDENTIAL EUROPEAN OIS FUND	45.449	0	45.449
**D COLONIAL FIRST STATE INVESTMENTFUND 3	83.327	0	83.327
**D NATIONAL EMPLOYMENT SAVINGS TRUST	138.653	0	138.653
**D VANGUARD ESG DEVELOPED WORLD ALL CAP EQ INDEX FND DK	1.519	0	1.519
**D VANGUARD INVESTMENTS FUNDS ICVC-VANGUARD FTSE DEVELOPED WOR LD EX - U.K. EQUITY INDEX FUND	30.733	0	30.733
**D VIF ICVC VANGUARD FTSE DEVELOPED EUROPE EXUK EQUITY INDEX FUND	114.176	0	114.176
**D VIF ICVC VANGUARD FTSE DEVELOPED EUROPE ALL CAP INDEX FUND	5.758	0	5.758
**D HSBC BANK SSS AUT EU SCREEN EX CONTROVERSIES CN INDEX EQ FND	15.146	0	15.146
**D MANAGED PENSION FUNDS LIMITED	9.294	0	9.294
**D FAMILY INVESTMENTS CHILD TRUST FUND	15.426	0	15.426
**D FAMILY INVESTMENTS GLOBAL ICVC FAMILY BALANCED INTERNATIONALFUND	11.058	0	11.058

Totale voti 100.729.342

Percentuale votanti % 4,022677

Percentuale Capitale % 3,559696

Azionisti:

Azionisti in proprio:



341 Teste:

0 Azionisti in delega:

Pagina 11

2 DE\* delega alla persona fisica sopra indicata con il numero della scheda magnetica

341 \*\*D delega alla persona fisica sopra indicata con il numero della scheda magnetica (votazione effettuata alla postazione esistente)

RI\* rappresentanza legale alla persona fisica sopra indicata con il numero della scheda magnetica

UnipolSai

*Allegato 1) delv. 31025/19906 d'up*  
Assemblea Ordinaria del 28 aprile 2021

28 aprile 2021

ESITO VOTAZIONE

Oggetto : (punto 3.b) Determinazione del compenso del Collegio Sindacale per gli esercizi 2021, 2022 e 2023.

Hanno partecipato alla votazione:

n° 350 aventi diritto al voto portatori di

n° 2.504.037.578 azioni ordinarie pari al 88,490731 % delle azioni ordinarie emesse

Hanno votato:

		%AZIONI ORDINARIE RAPPRESENTATE (Quorum deliberativo)	%AZIONI AMMESSE AL VOTO	%CAP.SOC.
<b>Favorevoli</b>	2.498.245.061	99,768673	99,768673	88,286028
<b>Contrari</b>	0	0,000000	0,000000	0,000000
<b>SubTotale</b>	2.498.245.061	99,768673	99,768673	88,286028
<b>Astenuti</b>	1.076.517	0,042991	0,042991	0,038043
<b>Non Votanti</b>	4.716.000	0,188336	0,188336	0,166660
<b>SubTotale</b>	5.792.517	0,231327	0,231327	0,204703
<b>Totale</b>	2.504.037.578	100,000000	100,000000	88,490731

Ai sensi dell'art. 135-undecies del TUF non sono computate ai fini del calcolo della maggioranza e del capitale richiesto per l'approvazione della delibera n° 0 azioni pari al 0,000000% delle azioni rappresentate in aula.

Azionisti:  
Azionisti in proprio:

350 Teste:  
0 Azionisti in delega:

Pag. 1

2  
350



## Assemblea Ordinaria del 28 aprile 2021

## LISTA ESITO DELLE VOTAZIONI

Oggetto: (punto 3.b) Determinazione del compenso del Collegio Sindacale per gli esercizi 2021, 2022 e 2023.  
**CONTRARI**

Cognome	Tot. Voti	Proprio	Delega
Totale voti	0		
Percentuale votanti %	0,000000		
Percentuale Capitale %	0,000000		

Azionisti:   
 Azionisti in proprio: \_\_\_\_\_

0 Testi:  
 0 Azionisti in delega:

Pagina 1  
 1 DE\* delega alla persona fisica sopra indicata con il numero della scheda magnetica  
 0 --D delega alla persona fisica sopra indicata con il numero della scheda magnetica (votazione effettuata alla postazione assistita)  
 0 RL\* rappresentanza legale alla persona fisica sopra indicata con il numero della scheda magnetica

Assemblea Ordinaria del 28 aprile 2021

## LISTA ESITO DELLE VOTAZIONE

Oggetto: (punto 3.b) Determinazione del compenso del Collegio Sindacale per gli esercizi 2021, 2022 e 2023.

## ASTENUTI

Cognome	Tot. Voti	Proprio	Delega
1 COMPUTERSHARE SPA RAPP. DESIGNATO IN QUALITÀ DI SUBDELEGATO 135-NOVIES (ST.TREVISAN) IN PERSONA DI ENRICO MONICELLI	0	0	0
**D GENERALI ITALIA SPA	120.178	0	120.178
**D CHALLENGE FUNDS CHALLENGE ITALIAN EQUITY	420.000	0	420.000
**D NEST YORKSHIRE PENSION FUND	500.000	0	500.000
**D MERSEYSIDE PENSION FUND	36.339	0	36.339

Totale voti 1.076.517  
 Percentuale votanti % 0,042991  
 Percentuale Capitale % 0,038043

Azionisti:  
 Azionisti in proprio:

4 Teste:  
 0 Azionisti in delega:

## Pagina 2

2 DE\* delega alla persona fisica sopra indicata con il numero della scheda magnetica  
 4 \*\*D delega alla persona fisica sopra indicata con il numero della scheda magnetica (votazione effettuata alla posizione assistita)  
 RL\* rappresentanza legale alla persona fisica sopra indicata con il numero della scheda magnetica

## Assemblea Ordinaria del 28 aprile 2021

## LISTA ESITO DELLE VOTAZIONI

Oggetto: (punto 3.b) Determinazione del compenso del Collegio Sindacale per gli esercizi 2021, 2022 e 2023.  
NON VOTANTI

Cognome	Tot. Voti	Proprio	Delega
1 COMPUTERSHARE SPA PAPER, DESIGNATO IN QUALITÀ DI SUBDELEGATO 135-NOVIES (ST.TREVISAN) IN PERSONA DI ENRICO MONICELLI	0	0	0
**D INTERFUND SICAV INTERFUND EQUITY ITALY	33.000	0	33.000
**D FIDURAM ASSET MANAGEMENT (IRELAND) FONDIITALIA EQUITY ITALY	406.000	0	406.000
**D FIDURAM ASSET MANAGEMENT SGR - FIDURAM ITALIA	24.000	0	24.000
**D FIDURAM ASSET MANAGEMENT SGR - PIANO AZIONI ITALIA	3.105.000	0	3.105.000
**D FIDURAM ASSET MANAGEMENT SGR - PIANO BILANCIATO ITALIA 50	826.000	0	826.000
**D FIDURAM ASSET MANAGEMENT SGR - PIANO BILANCIATO ITALIA 30	322.000	0	322.000
<b>Totale voti</b>	<b>4.716.000</b>		
<b>Percentuale votanti %</b>	<b>0,188336</b>		
<b>Percentuale Capitale %</b>	<b>0,166660</b>		



Azionisti:  
Azionisti in proprio:

6 Testier:  
0 Azionisti in delega:

Pagina 3

1 DS\* delega alla persona fisica sopra indicata con il numero della scheda magnetica  
6 \*\*D delega alla persona fisica sopra indicata con il numero della scheda magnetica (votazione effettuata alla postazione assistita)  
RL\* rappresentanza legale alla persona fisica sopra indicata con il numero della scheda magnetica

28 aprile 2021

UnipolSai

Assemblea Ordinaria del 28 aprile 2021

LISTA ESITO DELLE VOTAZIONE  
 Oggetto: (punto 3.b) Determinazione del compenso del Collegio Sindacale per gli esercizi 2021, 2022 e 2023.  
 FAVOREVOLI

Cognome	Tot. Voti	Proprio	Delega
1 COMPUTERSHARE SPA RAFFR. DESIGNATO IN QUALITÀ DI SUBDELEGATO LIS-MOVIES (ST.TREVISAN) IN PERSONA DI ENRICO MONICELLI	0	0	0
**D VANGUARD FUNDS PUBLIC LIMITED COMPANY	367.307	367.307	0
**D VANGUARD INVESTMENT SERIES PUBLIC LIMITED COMPANY	32.958	32.958	0
**D BNZ WHOLESALE INTERNATIONAL EQUITIES (INDEX) FUND	12.028	12.028	0
**D SLIT - WORLD SELECT EQUITY FUND	75.012	75.012	0
**D SEI INSTITUTIONAL MANAGED TRUST - TAX-MANAGED INTL MANAGED VOLATILITY FUND	289.309	289.309	0
**D PIONEER FLEXIBLE OPPORTUNITIES FUND	695.196	695.196	0
**D SEI INSTITUTIONAL INTERNATIONAL TRUST INTERNATIONAL EQUITY FUND	200.384	200.384	0
**D AZ FUND I AZ EQUITY ITALIAN SMALL MID CAP	131.259	131.259	0
**D DEI-STIFTUNGSFONDS WISSENSCHAFT	41.320	41.320	0
**D STRATEGIC INTERNATIONAL EQUITY FUND	20.770	20.770	0
**D JAMUS HENDERSON INSTITUTIONAL EUROPEAN INDEX OPPORTUNITIES FUND	4.134	4.134	0
**D AUSTRALIAN CATHOLIC SUPERANNUATION AND RETIREMENT FUND	93.438	93.438	0
**D ACADIAN ALL COUNTRY WORLD EX US EQUITY CIT FUND	21.193	21.193	0
**D GARANT DYNAMIC	63.846	63.846	0
**D US ASSET MANAGEMENT LIFE LTD	19.076	19.076	0
**D VERMONT PENSION INVESTMENT COMMITTEE	92.297	92.297	0
**D STATE OF NEW MEXICO STATE INVESTMENT COUNCIL	138.357	138.357	0
**D GOVERNMENT PENSION INVESTMENT FUND	23.837	23.837	0
**D ROBECO GLOBAL IM CONSERVATIVE EQUITIES FUND (AUD)	113.292	113.292	0
**D AVIVA INVESTORS INVESTMENT FUNDS ICVC AVIVA INVESTORS INTERNATIONAL INDEX TRACKING FUND	5.910	5.910	0
**D DEI-FONDS EEE	22.772	22.772	0
**D AZIMUT CAPITAL MANAGEMENT SGR S.P.A	55.279	55.279	0
**D ROBECO CAPITAL GROWTH FUND	2.336.311	2.336.311	0
**D JAMUS HENDERSON CAPITAL FUNDS PLC	355.968	355.968	0
**D THE MASTER TRUST BANK OF JAPAN, LTD. AS TRUSTEE FOR MTB400045828	211.019	211.019	0
**D ALLIANZGI-FONDS APFIESA SEGMENT APNIESA-NAFO	75.280	75.280	0
**D VE-RI EQUITIES EUROPE	2.356.104	2.356.104	0
**D WHOLESALE INTERNATIONAL CORE EQUITIES	3.684	3.684	0
**D ALLIANZGI-FONDS DUNHILL	10.650	10.650	0
**D VERT MULTI ASSET ALLOCATION	144.492	144.492	0
**D FCP VILLIERS ACTIONS EUROPE SYST AGI	22.420	22.420	0
**D BUNAM-UNIVERSAL-FONDS I	104.800	104.800	0
**D LGLASUPER TRUSTEE AS TRUSTEE FOR LGLASUPER	140.507	140.507	0
**D AVIVA LIFE & PENSIONS UK LIMITED	212.778	212.778	0
**D DEVELOPED EX-FOSSIL FUEL INDEX FUND B (FIDEVXFF)	3.601	3.601	0
**D ALLIANZGI-FONDS DSPT	45.100	45.100	0
**D VANGUARD ETHICALLY CONSCIOUS INTERNATIONAL SHARES INDEX FUND	17.560	17.560	0
**D IBM PERSONAL PENSION PLAN TRUST	219.957	219.957	0
**D VANGUARD TOTAL INTERNATIONAL STOCK INDEX FUND	6.360.585	6.360.585	0
**D VANGUARD GLOBAL VALUE EQUITY FUND	48.175	48.175	0
**D VANGUARD FIDUCIARY TRUST COMPANY INSTITUTIONAL TOTAL INTERNATIONAL STOCK MARKET INDEX TRUST II	2.121.523	2.121.523	0
**D FLESHARES MORNINGSTAR DEVELOPED MARKETS EX-US FACTOR TILT INDEX FUND	5.569	5.569	0
**D VANGUARD GLOBAL MULTI-FACTOR FUND	11.617	11.617	0
**D VANGUARD FIDUCIARY TRUST COMPANY INSTITUTIONAL TOTAL INTERNATIONAL STOCK MARKET INDEX TRUST	285.758	285.758	0
**D AUSTRALIANSUPER	21.186	21.186	0
**D VANGUARD ESG INTERNATIONAL STOCK ETF	14.275	14.275	0
**D FONDS DE RESERVE POUR LES RETRAITES (FRR)	1.134.540	1.134.540	0
**D BEST INVESTMENT CORPORATION	274.461	274.461	0
**D HBCB MANAGED GROWTH FUND	34.693	34.693	0
**D ALLIANZ CHOICE BEST STYLES EUROPE	112.530	112.530	0
**D AVIVA INVESTORS PASSIVE FUNDS ACS - AI 30:70 GLOBAL EQUITY (CURRENCY HEDGED) INDEX FUND	2.668	2.668	0

Azionisti: 340 Teste: 0 Azionisti in delega: 340  
 Azionisti in proprio: 0 Azionisti in delega: 340  
 Pagina 4  
 DE\* delega alla persona fisica sopra indicata con il numero della scheda magnetica  
 \*\*D delega alla persona fisica sopra indicata con il numero della scheda magnetica (votazione effettuata alla posizione assistita)  
 RL\* rappresentanza legale alla persona fisica sopra indicata con il numero della scheda magnetica

## LISTA ESITO DELLE VOTAZIONI

Oggetto: (punto 3.b) Determinazione del compenso del Collegio Sindacale per gli esercizi 2021, 2022 e 2023.  
**FAVOREVOLI**

Cognome	Tot. Voti	Proprio	Delega
**D REASURE LIMITED	184.331	0	184.331
**D HSEC MANAGED BALANCED FUND	19.088	0	19.088
**D HSEC INDEX TRACKER INVESTMENT FUNDS ICVC	37.691	0	37.691
**D AVIVA INVESTORS PASSIVE FUNDS ACS - AI CONTINENTAL EUROPEAN EQUITY INDEX FUND	103.691	0	103.691
**D AVIVA INVESTORS PASSIVE FUNDS ACS - AI DEVELOPED WORLD EX UK EQUITY INDEX FUND	38.223	0	38.223
**D AVIVA INVESTORS PASSIVE FUNDS ACS - AI DEVELOPED EUROPEAN EX UK EQUITY INDEX FUND	161.396	0	161.396
**D MAG (LUX) INVESTMENT FUNDS 2 FCP - MAG (LUX) EUROPE EX UK INDEX FUND	51.008	0	51.008
**D HSEC EUROPEAN INDEX FUND	190.438	0	190.438
**D PRUDENTIAL PENSIONS LIMITED	27.320	0	27.320
**D ALLIANZ CGI SUBFONDS EQUITIES	313.260	0	313.260
**D ALLIANZ GLOBAL INVESTORS GMBH	2.588.770	0	2.588.770
**D ALLIANZ PY-WS RCM SYSPRO VALUE EUROPE	256.810	0	256.810
**D ROYAL LONDON EQUITY FUNDS ICVC	72.966	0	72.966
**D ALLIANZ VGI 1 FONDS AGI EQUITIES	246.240	0	246.240
**D SHP GUARDIAN INTERNATIONAL ALTERNATIVE FUND	8.300	0	8.300
**D VIDENT INTERNATIONAL EQUITY FUND	218.030	0	218.030
**D HEALTHON NEW YORK INC.	622.046	0	622.046
**D SCHWAB FUNDAMENTAL INTERNATIONAL SMALL COMPANY INDEX FUND	176.947	0	176.947
**D JPMORGAN BETABUILDERS INTERNATIONAL EQUITY ETF	90.963	0	90.963
**D THE SOUTHERN COMPANY SYSTEM MASTER RETIREMENT TRUST	22.605	0	22.605
**D JPMORGAN BETABUILDERS EUROPE ETF	192.536	0	192.536
**D SHELL PENSIONS TRUST LIMITED AS TRUSTEE OF SHELL CONTRIBUTORY PENSION FUND	179.045	0	179.045
**D NEW YORK STATE COMMON RETIREMENT FUND	848.400	0	848.400
**D JPMORGAN CHASE BANK - FS - UNITED STATES PARTNERSHIPS	14.939	0	14.939
**D STITCHING SHELL PENSIONFONDS	49.264	0	49.264
**D BATON VANCE TRUST COMPANY COLLECTIVE INVESTMENT TRUST FOR E S III	5.793	0	5.793
**D SUBSIDIZED SCHOOLS PROVIDENT FUND	111.849	0	111.849
**D KAPITALFORENINGEN INVESTIN PRO ACADIAN GLOBAL VALUE	207.672	0	207.672
**D NON US EQUITY MANAGERS PORTFOLIO 4 OFFSHORE MASTER LP	644.300	0	644.300
**D LSV NON US EQUITY LLC	182.000	0	182.000
**D NON US EQUITY MANAGERS PORTFOLIO 3 OFFSHORE MASTER LP	113.309	0	113.309
**D GREAT WEST INTERNATIONAL VALUE FUND	986.300	0	986.300
**D GREAT WEST CORE STRATEGIES INTERNATIONALEQUITY FUND	411.000	0	411.000
**D FIRSTENERGY SYSTEM MASTER RETIREMENT TRUST	59.800	0	59.800
**D LEGAL AND GENERAL UCITS ETF PLC	6.326	0	6.326
**D VANGUARD FTSE ALL WORLD EX US INDEX FUND	877.156	0	877.156
**D VANGUARD EUROPEAN STOCK INDEX FUND	923.705	0	923.705
**D RIVER PARTNERS GLOBAL EQUITY LLC	5.958	0	5.958
**D AMANOSA LLC	6.284	0	6.284
**D CERVURTE INTERNATIONAL LLC	97.368	0	97.368
**D MERCK AND CO INC MASTER RETIREMENT TRUST	152.205	0	152.205
**D MANULIFE MULTIFACTOR DEVELOPED INTERNATIONAL INDEX ETF	13.620	0	13.620
**D ERS PUBLIC EQUITY EMERGING MANAGER II LP	159.600	0	159.600
**D SAN DIEGO COUNTY EMPLOYEES RETIREMENT ASSOCIATION	73.284	0	73.284
**D STEWARDSHIP FOUNDATION-WYRF489002	3.096	0	3.096
**D CDW '73 IRR PARA 6L	2.078	0	2.078
**D INVESCO S AND P INTERNATIONAL DEVELOPED HIGH DIVIDEND LOW VOLATILITY FUND	113.889	0	113.889
**D PITTSBURGH THEOLOGICAL SEMINARY OF THE PRESBYTERIAN CHURCH	4.545	0	4.545
**D IQ CANDRIAM ESG INTERNATIONAL EQUITY ETF	6.456	0	6.456
**D AIB GROUP IRISH PENSION SCHEME	5.133	0	5.133
**D ACADIAN NON US ALL CAP EQUITY FUND USD HEDGED LLC	10.381	0	10.381
**D ACADIAN INTERNATIONAL EQUITY FUND LLC	332.952	0	332.952

Pagina 5

2 DS\* delega alla persona fisica sopra indicata con il numero della scheda magnetica

340 \*\*D delega alle persone fisiche sopra indicata con il numero della scheda magnetica (votazione effettuata alla posnazione assistita)

RL\* rappresentanza legale alla persona fisica sopra indicata con il numero della scheda magnetica

Azionisti: 340 Teste:

Azionisti in proprio: 0 Azionisti in delega:



28 aprile 2021

UnipolSai

Assemblea Ordinaria del 28 aprile 2021

LISTA ESITO DELLE VOTAZIONI

Oggetto: (punto 3.b) Determinazione del compenso del Collegio Sindacale per gli esercizi 2021, 2022 e 2023.  
FAVOREVOLI

Cognome	Tot. Voti	Proprio	Delega
**D INVESCO S&P INTERNATIONAL DEVELOPED LOW VOLATILITY INDEX ET	38.239	0	38.239
**D INVESCO FTSE INTERNATIONAL LOW BETA EQUAL WEIGHT ETF	3.360	0	3.360
**D WILMINGTON INTERNATIONAL FUND	99.460	0	99.460
**D INVESCO FTSE RAFI DEVELOPED MARKETS EX US SMALL MID ETF	97.754	0	97.754
**D PUBLIC EMPLOYEES RETIREMENT ASSOCIATION OF NEW MEXICO DYNAMIC EUROPEAN EQUITY	9.869	0	9.869
**D FIRST TRUST DOW JONES GLOBAL SELECT DIVIDEND INDEX FUND	2.042.142	0	2.042.142
**D GLOBAL PORTFOLIO	253.700	0	253.700
**D ENSIGN PEAK ADVISORS INC	91.838	0	91.838
**D GOLDMAN SACHS MARKETBETA INTERNATIONAL EQUITY ETF	8.478	0	8.478
**D NEXTERA ENERGY DUANE ARNOLD LLC QUALIFIED DECOMMISSIONING THE DUANE ARNOLD ENERGY CENTER NUCLEAR POWER PLANT	1.538	0	1.538
**D SEATTLE CITY EMPLOYEES RETIREMENT SYSTEM	22.732	0	22.732
**D BLACKROCK LIFE LTD	12.685	0	12.685
**D INVESCO PUREBETA FTSE DEVELOPED EX NORTH AMERICA ETF	228	0	228
**D XTRACKERS FTSE DEVELOPED EX US COMPREHENSIVE FACTOR ETF	2.353	0	2.353
**D INVESCO S AND P INTERNATIONAL DEVELOPED LOW VOLATILITY ETF	1.176.686	0	1.176.686
**D VANGUARD INTL HIGH DIV YLD INDEX FD	100.119	0	100.119
**D VANGUARD GLOBAL MINIMUM VOLATILITY FUND	656.555	0	656.555
**D CENTRAL STATES SE AND SM H AND W FUNDS	544.700	0	544.700
**D AEL DPA INTERNATIONAL CORE EQUITY FUND	14.182	0	14.182
**D NATIONAL ELEVATOR INDUSTRY PENSION PLAN	356.800	0	356.800
**D 3M EMPLOYEE RETIREMENT INCOME FLEX TRUST	43.318	0	43.318
**D ALASKA PERMANENT FUND CORPORATION	23.881	0	23.881
**D VIRGINIA RETIREMENT SYSTEM	8.399	0	8.399
**D ENSIGN PEAK ADVISORS INC	2.587.200	0	2.587.200
**D ENSIGN PEAK CP LSV INTL SMALL	429.000	0	429.000
**D RAYTHEON TECHNOLOGIES CORPORATION MASTER RETIREMENT TRUST	103.706	0	103.706
**D STICHTING RABOBANK PENSIONFONDS	1	0	1
**D ADVANCED SERIES TRUST AST INTERNATIONAL VALUE PORTFOLIO	1.369.900	0	1.369.900
**D ADVANCED SERIES TRUST AST ADVANCED STRATEGIES PORTFOLIO	759.600	0	759.600
**D BLACKROCK FUND MANAGERS LTD	14.966	0	14.966
**D BELL ATLANTIC MASTER TRUST	3.139	0	3.139
**D DUKE ENERGY QUALIFIED NUCLEAR DECOMMISSIONING	21.648	0	21.648
**D QUALITY EDUCATION FUND	304	0	304
**D PUBLIC EMPLOYEES RETIREMENT SYSTEM OF MISSISSIPPI	9.531	0	9.531
**D THE STATE OF CONNECTICUT ACTING THROUGH ITS TREASURER	168.374	0	168.374
**D TENNESSEE VALLEY AUTHORITY RETIREMENT SYSTEM	1	0	1
**D PGIM QMA INTERNATIONAL DEVELOPED MARKETS INDEX FUND	2.039	0	2.039
**D IOWA PUBLIC EMPLOYEES RETIREMENT SYSTEM	34.339	0	34.339
**D ARBEJDSMARKEDETS TILLAEGSPENSION	2.318.963	0	2.318.963
**D CAMBRIA FOREIGN SHAREHOLDER YI	69.846	0	69.846
**D CAMBRIA GLOBAL VALUE ETF	456.598	0	456.598
**D STOTIE BANQUE ASSURANCE	59.743	0	59.743
**D SOGECAP AP CLIMATE PAB	15.580	0	15.580
**D AMUNDI S.F. - EURO EQ MARKET P	23.716	0	23.716
**D AMUNDI PRIME EUROPE - UCITS ETF DR	39	0	39
**D AMUNDI PRIME EUROZONE	7.187	0	7.187
**D AMUNDI FUNDS PIONEER FLEXIBLE OPPORTUNIT	269.720	0	269.720
**D AMUNDI EURO ISTOXX CLIMATE PARIS ALIGNED PAB	1.191	0	1.191
**D FONDS OBJECTIF CLIMATE ACTIONS 1	17.757	0	17.757
**D OFI RS ALPHA SECTOR	122.477	0	122.477
**D UBS FUND MANAGEMENT (LUXEMBOURG) SA	287.000	0	287.000
**D UBS FUND NGT (CH) AG	126.745	0	126.745

Pagina 6

2 DE\* delega alla persona fisica sopra indicata con il numero della scheda magnetica  
340 \*\*D delega alla persona fisica sopra indicata con il numero della scheda magnetica (votazione effettuata alla presidenza assistita)  
RL\* rappresentanza legale alla persona fisica sopra indicata con il numero della scheda magnetica

Azionisti: 340 Teste: 0 Azionisti in delega:  
Azionisti in proprio: 0

## LISTA ESITO DELLE VOTAZIONI

Oggetto: (punto 3.b) Determinazione del compenso del Collegio Sindacale per gli esercizi 2021, 2022 e 2023.  
FAVOREVOLI

Cognome	Tot. Voti	Proprio	Delega
**D NORRES BANK	2.107	0	2.107
**D BROWNSHIRT INTERNATIONAL EQUITY- SAFE ALPHA	8.485	0	8.485
**D TWO SIGMA EQUITY RISK PREMIA PORTFOLIO LLC CORPORATION SERVICE	141.173	0	141.173
**D ARROWSTREET ACWI EX US ALPHA EXTENSION TRUST FUND U	182.423	0	182.423
**D ASSET MANAGEMENT EXCHANGE UTILIS CCF	38.595	0	38.595
**D THE PUBLIC INSTITUTION FOR SOCIAL SECURITY	941.400	0	941.400
**D WHEELS COMMON INVESTMENT FUND TRUSTEES LIMITED	11.093	0	11.093
**D THE BOARD OF THE PENSION PROTECTION FUND RENAISSANCE	4.439	0	4.439
**D MINERWORKERS PENSION SCHEME	534.553	0	534.553
**D BRITISH COAL STAFF SUPERANNUATION SCHEME	490.209	0	490.209
**D MUNICIPAL EMPLOYERS' ANNUITY AND BENEFIT FUND OF CHICAGO	150.700	0	150.700
**D HACKENSACK MERIDIAN HEALTH MASTER RETIREMENT TRUST	110.800	0	110.800
**D HOSPITAL AUTHORITY PROVIDENT FUND SCHEME	1.880	0	1.880
**D LAKE AVENUE INVESTMENTS LLC	7.197	0	7.197
**D LSV INTERNATIONAL SMALL CAP EQUITY FUND LP	189.100	0	189.100
**D SENTINEL INTERNATIONAL TRUST	21.384	0	21.384
**D GLOBAL BOND FUND WAYCROSSE INC	90.349	0	90.349
**D SILVER GROWTH FUND LP	8.938	0	8.938
**D ASCENSTON ALPHA FUND LLC.	308.764	0	308.764
**D FORD MOTOR COMPANY DEFINED BENEFIT MASTER TRUST.	13.582	0	13.582
**D RETIREMENT PLAN FOR CHICAGO TRANSIT AUTHORITY EMPLOYEES	117.254	0	117.254
**D THE NORTHERN TRUST COMPANY SUB-ADVISED COLLECTIVE FUNDS TRUS	903.000	0	903.000
**D HRW TRUST NO 2 UAD 01/17/03	4.953	0	4.953
**D HRW TESTAMENTARY TRUST NO. 11	3.900	0	3.900
**D HRW TESTAMENTARY TRUST NO 6	7.382	0	7.382
**D HRW TRUST NO 3 UAD 01/17/03	5.145	0	5.145
**D HRW TRUST NO 4 UAD 01/17/03	4.884	0	4.884
**D HRW TESTAMENTARY TRUST NO. 7.	714	0	714
**D NATIONAL RAILROAD RETIREMENT INVESTMENT TRUST	1.015.350	0	1.015.350
**D ASCNSTON HEALTHCARE MASTER PENSION TRUST	68.040	0	68.040
**D MERCY INVESTMENT SERVICES INC	1	0	1
**D STANISLAUS COUNTY EMPLOYEES' RETIREMENT ASSOCIATION 852	233.179	0	233.179
**D TEACHERS' RETIREMENT SYSTEM OF OKLAHOMA	7.551	0	7.551
**D FORD MOTOR COMPANY OF CANADA LIMITED PENSION TRUST	12.998	0	12.998
**D LEGAL AND GENERAL INTERNATIONAL INDEX TRUST	69.387	0	69.387
**D LEGAL AND GENERAL EUROPEAN INDEX TRUST	286.194	0	286.194
**D LEGAL AND GENERAL GLOBAL EQUITY INDEX FUND	3.158	0	3.158
**D STATE STREET GLOBAL ADVISORS GROSS ROLL UP UNIT TRUST	15.259	0	15.259
**D BLACKROCK AUTHORIZED CONTRACTUAL SCHEME I	15.639	0	15.639
**D ILLINOIS STATE BOARD OF INVESTMENT	64.400	0	64.400
**D LGPS CENTRAL AUTHORIZED CONTRACTUAL SCHEME	759	0	759
**D CLEARWATER INTERNATIONAL FUND	95.230	0	95.230
**D UNIVEST.	100	0	100
**D STICHTING BEDRIJFSTAKPENSIOENFONDS VOOR HET LEVENSMIDDELENBEDRIJF	368	0	368
**D STICHTING BEDRIJFSTAKPENSIOENFONDS VOOR HET BEROEPSVERVOER OVER DE WEG	169.843	0	169.843
**D ROBECO INSTITUTIONAL UMBRELLA FUND	253.454	0	253.454
**D IGT SELECT FUNDS	567	0	567
**D ROSEBONE LLC	365	0	365
**D SPRINK PARTNERS LP	70	0	70
**D CHRISTENSEN-PETERSET COMMUNITY PROPERTY TRUST UAD 05/10/19 C DIANE CHRISTENSEN TTEE	14.400	0	14.400
**D DUNCAN MACRAUGHTON REVOCABLE LIVING TRUST UAD 08/10/84 DUNCAN MACRAUGHTON TTEE	16.997	0	16.997
**D O BRIEN FAMILY TRUST OF 2001 UAD 04/10/01 DENNIS O BRIEN & GLORIA O BRIEN TTEES	6.220	0	6.220

Pagina 7

2 D8\* delega alla persona fisica sopra indicata con il numero della scheda magnetica

340 \*\*D delega alla persona fisica sopra indicata con il numero della scheda magnetica (votazione effettuata alla postazione assistita)

RL\* rappresentanza legale alla persona fisica sopra indicata con il numero della scheda magnetica

Azionisti: 340 Tester: 340 Azionisti in delega: 0

Azionisti in proprio:



LISTA ESITO DELLE VOTAZIONI

Oggetto: (punto 3.b) Determinazione del compenso del Collegio Sindacale per gli esercizi 2021, 2022 e 2023.  
**FAVOREVOLI**

Cognome	Tot. Voti	Proprio	Delega
**D MUGET VENTURES LLC	3.922	0	3.922
**D LEGAL AND GENERAL ASSURANCE PENSIONS MANAGEMENT LIMITED	334.043	0	334.043
**D IRISH LIFE ASSURANCE	547	0	547
**D IRISH LIFE ASSURANCE PLC	64	0	64
**D DFA INTERNATIONAL SMALL CAP VALUE PMS GROUP INC	4.314.386	0	4.314.386
**D DFA INTERNATIONAL SMALL CAP VALUE PMS GROUP INC	18.277	0	18.277
**D CFSIL ATF CMLA INTERNATIONAL SHARE FUND	5.879	0	5.879
**D LEGAL AND GENERAL INVESTMENT MANAGEMENT	290.361	0	290.361
**D CFSIL - COMMONWEALTH GLOBAL SHARE FUND 22	101.357	0	101.357
**D CFSIL - COMMONWEALTH GLOBAL SHARE FUND 23	148.856	0	148.856
**D STICHTING FGM DEPOSITARY	32.143	0	32.143
**D CBOSQ-CBGS-WGSS07	9.024	0	9.024
**D JEVIT INT'L SMALL CO TRUST	50.785	0	50.785
**D JHF II INT'L SMALL CO FUND	63.105	0	63.105
**D GOVERNMENT OF NORWAY	717.765	0	717.765
**D AUSTRALIAN ETHICAL INVESTMENT LTD	4.000.000	0	4.000.000
**D MEDIOBANCA GESTIONE FONDI SCR - FLESSIBILE FUTURO ITALIA	784.144	0	784.144
**D EURIZON CAPITAL SCR - EURIZON PROGETTO ITALIA 20	545.324	0	545.324
**D EURIZON CAPITAL SCR - EURIZON PIR ITALIA 30	1.094.737	0	1.094.737
**D EURIZON CAPITAL SCR - EURIZON PROGETTO ITALIA 70	690.000	0	690.000
**D EURIZON CAPITAL SCR - EURIZON AZIONI ITALIA	160.305	0	160.305
**D EURIZON CAPITAL SCR - EURIZON PIR ITALIA AZIONI	3.795.169	0	3.795.169
**D EURIZON CAPITAL SCR - EURIZON AZIONI PMI ITALIA	2.933.512	0	2.933.512
**D EURIZON CAPITAL SCR - EURIZON PROGETTO ITALIA 40	27.708	0	27.708
**D EUF - EQUITY ITALY SMART VOLATILITY	280.000	0	280.000
**D VANGUARD INVESTMENTS II COMMON CONTRACTUAL FUND	54.685	0	54.685
**D MONETARY AUTHORITY OF SINGAPORE	9.476	0	9.476
**D VANGUARD INVESTMENTS COMMON CONTRACTUAL FUND	76.329	0	76.329
**D DWS INVESTMENT SA FOR ARERO DER WELAFONDS	1.1.130	0	1.1.130
**D RP RENDITE PLUS	86.833	0	86.833
**D DWS MULTI ASSET PIR FUND	327.432	0	327.432
**D ALLIANZ GLOBAL INVESTORS FUND	912.893	0	912.893
**D AB GLOBAL RISK ALLOCATION FUND INC	12.165	0	12.165
**D UNIVERSAL INVESTMENT GESSELLSCHAFT MBH FOR AQUILAUNIVERSALFONDS	46.000	0	46.000
**D SSB CUSTODIAL SERVICES IREL RUSSELL INVS IREL	365.790	0	365.790
**D SCHWAB INTERNATIONAL EQUITY ETF	678.969	0	678.969
**D JOHN HANCOCK MULTIFACTOR DEVELOPED INTERNATIONAL ETF	585.739	0	585.739
**D TMDLI OF THE ARMY AIR FORCE EXCHANGE SERVICE TRUST	34.841	0	34.841
**D RETMT ANNUITY PLAN EMPLOYEES ARMY AIR CE EXCHANGE SERVICE TRUST	88.019	0	88.019
**D SSB RAPI DEVELOPED EXUS INDEX NONLENDING COMMON TRUST FUND	210.506	0	210.506
**D VANGUARD TOTAL WORLD STOCK INDEX FUND	2.797	0	2.797
**D VANGUARD DEVELOPED MARKETS INDEX FUND	175.849	0	175.849
**D WISDOMTREE GLOBAL HIGH DIVIDEND FUND	3.312.324	0	3.312.324
**D WISDOMTREE INTERNATIONAL MIDCAPDIVIDEND	18.270	0	18.270
**D WISDOMTREE INTERNATIONAL HIGH DIVIDEND FUND	471.627	0	471.627
**D WISDOMTREE ISSUER ICAV	73.572	0	73.572
**D WISDOMTREE INTERNATIONAL HIGH DIVIDEND FUND	192.189	0	192.189
**D WISDOMTREE INTERNATIONAL EQUITYFUND	360.889	0	360.889
**D VANGUARD GLOBAL VALUE FACTOR ETF	43.142	0	43.142
**D VANGUARD FTSE DEVELOPED EX NORTH AMERICA HIGH DIVIDEND YIELD IND	1.264	0	1.264
**D VANGUARD FTSE DEVELOPED EUROPE ALL CAP INDEX ETF	4.437	0	4.437
**D VANGUARD FTSE DEVELOPED ALL CAPEX NORTH AMERICA INDEX ETF	39.341	0	39.341

Pagina 8

2 DE\* delega alla persona fisica sopra indicata con il numero della scheda magnetica  
340 \*\*D delega alla persona fisica sopra indicata con il numero della scheda magnetica (votazione effettuata alla postazione assistita)  
RL\* rappresentanza legale della persona fisica sopra indicata con il numero della scheda magnetica

Azionisti: 340 Teste:  
Azionisti in proprio: 0 Azionisti in delega:



## LISTA ESITO DELLE VOTAZIONI

Oggetto: (punto 3.b) Determinazione del compenso del Collegio Sindacale per gli esercizi 2021, 2022 e 2023.  
FAVOREVOLI

Cognome	Tot. Voti	Proprio	Delega
**D VANGUARD DEVELOPED ALL-CAP EX NORTH AMERICA EQUITY INDEX POOLED	2.302	0	2.302
**D DELTASHARES S+P INTERNATIONAL MANAGED RISK ETF	4.324	0	4.324
**D WILMINGTON TRUST COLLECTIVE INVESTMENT TRUST	56.650	0	56.650
**D METZLER ASSET MANAGEMENT GMBH FOR MIFONDS 415	215.820	0	215.820
**D STATE STREET IRELAND UNIT TRUST	2.537	0	2.537
**D CALIFORNIA PUBLIC EMPLOYEES RETIREMENT SYSTEM	1.005.786	0	1.005.786
**D PIMCO EQUITY SERIES: PIMCO DIVIDEND AND INCOME FUND	28.121	0	28.121
**D PIMCO EQUITY SERIES: PIMCO RAE INTERNATIONAL FUND	186.077	0	186.077
**D PACIFIC SELECT FUND INTERNATIONAL LARGE CAP PORTFOLIO	25.749	0	25.749
**D PIMCO FUNDS GLOBAL INVESTORS SERIES PLC	35.936	0	35.936
**D PIMCO RAE INTERNATIONAL FUND LLC	81.922	0	81.922
**D MARYLAND STATE RETIREMENT PENSION SYSTEM	40.873	0	40.873
**D BLUE CROSS AND BLUE SHIELD OF KANSAS, INC	192.781	0	192.781
**D MERCER QIF CCF	493	0	493
**D MERCER UCITS COMMON CONTRACTUAL FUND	5.898	0	5.898
**D HUMBLE LOW CARBON INDEX FUND LIC	43.510	0	43.510
**D SUNAMERICA SERIES TRUST SA JPM DIVERSIFIED BALANCED PORTFOLIO	749	0	749
**D SUNAMERICA SERIES TRUST SA TEMPLETON FOREIGN VALUE PORTFOLIO	106.239	0	106.239
**D JNL/RAE1 FUNDAMENTAL EUROPE FUND	20.291	0	20.291
**D JNL/JPMORGAN GLOBAL ALLOCATION FUND	2.587	0	2.587
**D JNL/DFA INTERNATIONAL CORE EQUITY FUND	3.817	0	3.817
**D MERCER GE INTERNATIONAL EQUITY FUND	275.100	0	275.100
**D HARTFORD MULTIFACTOR INTERNATIONAL FUND	1.076	0	1.076
**D SCOTIA INTERNATIONAL EQUITY INDEX TRACKER ETF	1.541	0	1.541
**D HARBOR ROBECO INTERNATIONAL CONSERVATIVE EQUITIES FUND	6.200	0	6.200
**D MERCER GE INTERNATIONAL EQUITY FUND	58.499	0	58.499
**D FRANKLIN TEMPLETON ETF TRUST - FRANKLIN FTSE EUROPE HEDGED ETF	717	0	717
**D PRAXMANAGED INTERNATIONAL EQUITY PORTFOLIO	10.716	0	10.716
**D HARBOR OVERSEAS FUND	55.499	0	55.499
**D FRANKLIN TEMPLETON ETF TRUST - FRANKLIN FTSE EUROPE ETF	11.088	0	11.088
**D FRANKLIN TEMPLETON ETF TRUST - FRANKLIN FTSE ITALY ETF	5.259	0	5.259
**D FRANKLIN FTSE EUROPE EX U.K. INDEX ETF	4.070	0	4.070
**D MERCER FTIC NOMUS EQUITY INVESTMENT PORTFOLIO LLC	118.600	0	118.600
**D PARAMETRIC INTERNATIONAL EQUITY FUND	56.870	0	56.870
**D TRUST II BRIGHTHOUSEDIMENSIONALINT SMALL COMPANY PORTFOLIO	33.327	0	33.327
**D CALVERT INTERNATIONAL RESPONSIBLE INDEX FUND	13.800	0	13.800
**D PEG SELECT	59.160	0	59.160
**D XTRACKERS (IE) PUBLIC LIMITED COMPANY	44.108	0	44.108
**D AMERICAN BUREAU OF SHIPPING	1.359	0	1.359
**D BEAR CREEK INC	8.076	0	8.076
**D UBS (US) GROUP TRUST	48.645	0	48.645
**D AXA INVESTMENT MANAGERS DEUTSCHLAND GMBH FOR AXA EUROPA	13.382	0	13.382
**D AXA ROSENBERG EQUITY ALPHA TRUST	105.255	0	105.255
**D COUNSEL GLOBAL DIVIDEND	67.930	0	67.930
**D BLACKROCK - IG INTERNATIONAL EQUITY POOL	4.450	0	4.450
**D MACKENZIE GLOBAL LOW VOLATILITY EQUITY FUND	135.646	0	135.646
**D MACKENZIE INTERNATIONAL EQUITY INDEX ETF	2.348	0	2.348
**D TD INTERNATIONAL EQUITY INDEX ETF	15.963	0	15.963
**D FIRST ASSET MORNINGSTAR INTERNATIONAL VALUE INDEX ETF	754.518	0	754.518
**D ISSUES INTERNATIONAL SELECT DIVIDEND ETF	357.140	0	357.140
**D LVIP DIMENSIONAL INTERNATIONAL CORE EQUITY FUND	40.163	0	40.163
**D HARTFORD MULTIFACTOR DEVELOPED MARKETS (EXUS) ETF	646.745	0	646.745

Pagina 9

2 D5\* delega alla persona fisica sopra indicata con il numero della scheda magnetica

340

Azionisti in proprio: 340 Teste: 0 Azionisti in delega: 340

\*\*D delega alla persona fisica sopra indicata con il numero della scheda magnetica (votazione effettuata alla postazione assistita)  
RL\* rappresentanza legale alla persona fisica sopra indicata con il numero della scheda magnetica

28 aprile 2021

UnipolSai

Assemblea Ordinaria del 28 aprile 2021

LISTA ESITO DELLE VOTAZIONI  
 Oggetto: (punto 3.b) Determinazione del compenso del Collegio Sindacale per gli esercizi 2021, 2022 e 2023.  
**FAVOREVOLI**

Cognome	Tot. Voti	Proprio	Delega
**D HARTFORD MULTIFACTOR DIVERSIFIED INTERNATIONAL ETF	13.884	0	13.884
**D WISDOMTREE DYNAMIC CURRENCY HEDGED INTERNATIONAL EQUITY FUND	3.885	0	3.885
**D NEW YORK STATE TEACHERS RETIREMENT SYSTEM	892.106	0	892.106
**D PRUDENTIAL RETIREMENT INSURANCE ANNUITY COMPANY	13.671	0	13.671
**D ISHARES VII PLC	219.851	0	219.851
**D MERCER NOMES CORE EQUITY FUND	1.078.000	0	1.078.000
**D SPDR S&P INTERNATIONAL DIVIDENDETF	967.906	0	967.906
**D SPDR PORTFOLIO DEVELOPED WORLD EXUS ETF	207.265	0	207.265
**D MORGAN STANLEY INSTITUTIONAL FUND TRUST - GLOBAL STRATEGIST PORTFOLIO	4.062	0	4.062
**D TEACHER RETIREMENT SYSTEM OF TEXAS	276	0	276
**D SPDR PORTFOLIO EUROPE ETF	5.016	0	5.016
**D M INTERNATIONAL EQUITY FUND	9.399	0	9.399
**D OREGON PUBLIC EMPLOYEES RETIREMENT SYSTEM	1.573	0	1.573
**D NAWEST TRUSTEE AND DEPOSITARY SERVICES LIMITED AS TRUSTEE OF IIF PRUDENTIAL EUROPEAN QIS FUND	45.449	0	45.449
**D NATIONAL EMPLOYMENT SAVINGS TRUST	83.327	0	83.327
**D COLONIAL FIRST STATE INVESTMENTFUND 3	138.853	0	138.853
**D VANGUARD ESG DEVELOPED WORLD ALL CAP EQ INDEX FND UK	1.519	0	1.519
**D VANGUARD INVESTMENTS FUNDS ICVC-VANGUARD FTSE DEVELOPED WOR LD EX - U.K. EQUITY INDEX FUND	30.733	0	30.733
**D VIF ICVC VANGUARD FTSE DEVELOPED EUROPE EXUK EQUITY INDEX FUND	134.176	0	134.176
**D VIF ICVC VANGUARD FTSE DEVELOPED EUROPE EXUK EQUITY INDEX FUND	5.758	0	5.758
**D VIF ICVC VANGUARD FTSE DEVELOPED EUROPE EXUK EQUITY INDEX FUND	15.146	0	15.146
**D HSBC BANK SSB AUT EO SCREEN EX CONTROVERSIES CW INDEX EQ FND	9.294	0	9.294
**D MANAGED PENSION FUNDS LIMITED	15.426	0	15.426
**D FAMILY INVESTMENTS CHILD TRUST FUND	11.068	0	11.068
**RA*COMPUTERSHARE SPA RAPPRESENTANTE DESIGNATO IN QUALITÀ DI DELEGATO 135-UNDECIES TUF IN PERSONA DI MONICELLI ENRICO	0	0	0
D** RIMONDI CARLO	9.100	0	9.100
D** UNIPOL FINANCE S.R.L.	280.142.020	0	280.142.020
D** UNIPOL GRUPPO S.P.A.	1.725.656.482	0	1.725.656.482
D** UNIPOL INVESTMENT S.P.A.	116.816.460	0	116.816.460
D** UNIPOLPART I S.P.A.	280.142.020	0	280.142.020

Totale voti 2.498.245,061  
 Percentuale votanti % 99,768673  
 Percentuale Capitale % 88,286028

Azionisti: 340  
 Azionisti in proprio: 0  
 Teste: 340  
 Azionisti in delega: 0  
 Pagina 10  
 DE\* delega alla persona fisica sopra indicata con il numero della scheda magnetica  
 \*\*D delega alla persona fisica sopra indicata con il numero della scheda magnetica (votazione effettuata alla posizione assistita)  
 EC\* rappresentanza legale alla persona fisica sopra indicata con il numero della scheda magnetica

UnipolSai

*Allegato J) del n. 31025/19906 del 28/4/2021*

28 aprile 2021

Assemblea Ordinaria del 28 aprile 2021

ESITO VOTAZIONE

Oggetto : (punto 4.a) Approvazione della prima sezione della Relazione sulla politica in materia di remunerazione e sui compensi

Hanno partecipato alla votazione:

n° 350 aventi diritto al voto portatori di

n° 2.504.037.578 azioni ordinarie pari al 88,490731 % delle azioni ordinarie emesse

Hanno votato:

		%AZIONI ORDINARIE RAPPRESENTATE (Quorum deliberativo)	%AZIONI AMMESSE AL VOTO	%CAP.SOC.
<b>Favorevoli</b>	2.439.397.921	97,418583	97,418583	86,206416
<b>Contrari</b>	58.967.318	2,354889	2,354889	2,083859
<b>SubTotale</b>	2.498.365.239	99,773472	99,773472	88,290275
<b>Astenuti</b>	956.339	0,038192	0,038192	0,033796
<b>Non Votanti</b>	4.716.000	0,188336	0,188336	0,166660
<b>SubTotale</b>	5.672.339	0,226528	0,226528	0,200456
<b>Totale</b>	2.504.037.578	100,000000	100,000000	88,490731

Ai sensi dell'art. 135-undecies del TUF non sono computate ai fini del calcolo della maggioranza e del capitale richiesto per l'approvazione della delibera n° 0 azioni pari al 0,000000% delle azioni rappresentate in aula.

Azionisti:  
Azionisti in proprio:

350 Teste:  
0 Azionisti in delega:

2  
350

## LISTA ESITO DELLE VOTAZIONI

Oggetto: (punto 4.a) Approvazione della Relazione sulla politica in materia di remunerazione e sui compensi CONTRARI

Cognome	Tot. Voti	Proprio	Delega
1. COMPUTERSHARE SPA RAPP. DESIGNATO IN QUALITÀ DI SUBDELEGATO 135-NOVIES (ST.TREVISAN) IN PERSONA DI ENRICO MONICELLI	0	0	0
**D VANGUARD FUNDS PUBLIC LIMITED COMPANY	367.307	0	367.307
**D VANGUARD INVESTMENT SERIES PUBLIC LIMITED COMPANY	32.958	0	32.958
**D BNY WHELESABLE INTERNATIONAL EQUITIES (INDEX) FUND	12.028	0	12.028
**D PIONEER FLEXIBLE OPPORTUNITIES FUND	695.196	0	695.196
**D AI FUND 1 AZ EQUITY ITALIAN SMALL MID CAP	131.259	0	131.259
**D DEI-STIFTUNGSFONDS WISSENSCHAFT	41.320	0	41.320
**D STRATEGIC INTERNATIONAL EQUITY FUND	20.770	0	20.770
**D GENERAL ITALIA SPA	120.178	0	120.178
**D JANUS HENDERSON INSTITUTIONAL EUROPEAN INDEX OPPORTUNITIES FUND	4.134	0	4.134
**D AUSTRALIAN CATHOLIC SUPERANNUATION AND RETIREMENT FUND	93.438	0	93.438
**D ACADIAN ALL COUNTRY WORLD EX US EQUITY CIT FUND	21.193	0	21.193
**D GARANT DYNAMIC	83.846	0	83.846
**D UBS ASSET MANAGEMENT LIFE LTD	19.076	0	19.076
**D VERMONT PENSION INVESTMENT COMMITTEE	92.297	0	92.297
**D STATE OF NEW MEXICO STATE INVESTMENT COUNCIL	138.357	0	138.357
**D GOVERNMENT PENSION INVESTMENT FUND	23.837	0	23.837
**D AVIVA INVESTORS INVESTMENT FUNDS ICVC AVIVA INVESTORS INTERNATIONAL INDEX TRACKING FUND	5.910	0	5.910
**D DEI-FONDS EBB	22.772	0	22.772
**D AZINOT CAPITAL MANAGEMENT SGR S.P.A	55.279	0	55.279
**D JANUS HENDERSON CAPITAL FUNDS PLC	355.968	0	355.968
**D THE MASTER TRUST BANK OF JAPAN, LTD. AS TRUSTEE FOR WTB0400045928	211.019	0	211.019
**D ALLIANZGI-FONDS APNESA SEGMENT APNESA-NAFO	75.280	0	75.280
**D VE-RI EQUITIES EUROPE	2.358.104	0	2.358.104
**D WHOLESALE INTERNATIONAL CORE EQUITIES	3.684	0	3.684
**D ALLIANZGI-FONDS DUNHILL	10.650	0	10.650
**D VERT MULTI ASSET ALLOCATION	144.582	0	144.582
**D FCP VILLIERS ACTIONS EUROPE SYST AGI	22.420	0	22.420
**D IGLASOPER TRUSTEE AS TRUSTEE FOR IGLASOPER	140.507	0	140.507
**D AVIVA LIFE & PENSIONS UK LIMITED	212.778	0	212.778
**D DEVELOPED EX-FOSSIL FUEL INDEX FUND B (FTDEVAFP)	3.601	0	3.601
**D ALLIANZGI-FONDS DSP	45.100	0	45.100
**D VANGUARD ETHICALLY CONSCIOUS INTERNATIONAL SHARES INDEX FUND	17.560	0	17.560
**D IEM PERSONAL PENSION PLAN TRUST	219.957	0	219.957
**D VANGUARD TOTAL INTERNATIONAL STOCK INDEX FUND	6.360.585	0	6.360.585
**D VANGUARD GLOBAL VALUE EQUITY FUND	48.175	0	48.175
**D VANGUARD FIDUCIARY TRUST COMPANY INSTITUTIONAL TOTAL INTERNATIONAL STOCK MARKET INDEX TRUST II	2.121.523	0	2.121.523
**D VANGUARD GLOBAL MULTI-FACTOR FUND	11.617	0	11.617
**D VANGUARD FIDUCIARY TRUST COMPANY INSTITUTIONAL TOTAL INTERNATIONAL STOCK MARKET INDEX TRUST	285.758	0	285.758
**D VANGUARD ESG INTERNATIONAL STOCK ETF	14.275	0	14.275
**D FONDS DE RESERVE POUR LES RETRAITES (ERR)	1.134.540	0	1.134.540
**D BEST INVESTMENT CORPORATION	274.461	0	274.461
**D HSC MANAGED GROWTH FUND	34.693	0	34.693
**D ALLIANZ CHOICE BEST STYLES EUROPE	112.530	0	112.530
**D AVIVA INVESTORS PASSIVE FUNDS ACS - AI 30:70 GLOBAL EQUITY (CURRENCY HEDGED) INDEX FUND	2.868	0	2.868
**D REASSURE LIMITED	184.331	0	184.331
**D HSC MANAGED BALANCED FUND	19.088	0	19.088
**D HSC INDEX TRACKER INVESTMENT FUNDS ICVC	37.691	0	37.691
**D AVIVA INVESTORS PASSIVE FUNDS ACS - AI CONTINENTAL EUROPEAN EQUITY INDEX FUND	103.691	0	103.691
**D AVIVA INVESTORS PASSIVE FUNDS ACS - AI DEVELOPED WORLD EX UK EQUITY INDEX FUND	38.223	0	38.223
**D AVIVA INVESTORS PASSIVE FUNDS ACS - AI DEVELOPED EUROPEAN EX UK EQUITY INDEX FUND	161.396	0	161.396
**D M&G (LUX) INVESTMENT FUNDS 2 FCP - M&G (LUX) EUROPE EX UK INDEX FUND	51.008	0	51.008

Pagina 1

Azionisti: 259 Teste: 0 Azionisti in delega: 259

Azionisti in proprio: 0

DE\* delega alla persona fisica sopra indicata con il numero della scheda magnetica.  
 \*\*D delega alla persona fisica sopra indicata con il numero della scheda magnetica (votazione effettuata alla postazione assistita)  
 RL\* rappresentanza legale alla persona fisica sopra indicata con il numero della scheda magnetica

LISTA ESITO DELLE VOTAZIONI

Oggetto: (punto 4.a) Approvazione della prima sezione della Relazione sulla politica in materia di remunerazione e sui compensi  
**CONTRARI**

	Tot. Voti	Proprio	Delega
	190.438	0	190.438
**D HSC EUROPEAN INDEX FUND	27.320	0	27.320
**D PRUDENTIAL PENSIONS LIMITED	313.260	0	313.260
**D ALLIANZ CGI SUBPONDS EQUITIES	2.588.770	0	2.588.770
**D ALLIANZ GLOBAL INVESTORS GBEH	256.810	0	256.810
**D ALLIANZ FV-WS RCM SYSTEM VALDE EUROPE	246.240	0	246.240
**D ALLIANZ VGI 1 FONDS AGI EQUITIES	8.300	0	8.300
**D EHP GUARDIAN INTERNATIONAL ALTERNATIVE FUND	218.030	0	218.030
**D VIDENT INTERNATIONAL EQUITY FUND	622.046	0	622.046
**D HEALTHEON NEW YORK INC.	90.963	0	90.963
**D JPMORGAN BETABUILDERS INTERNATIONAL EQUITY ETF	22.605	0	22.605
**D THE SOUTHERN COMPANY SYSTEM MASTER RETIREMENT TRUST	192.536	0	192.536
**D JPMORGAN BETABUILDERS EUROPE ETF	179.045	0	179.045
**D SHELL PENSIONS TRUST LIMITED AS TRUSTEE OF SHELL CONTRIBUTORY PENSION FUND	14.939	0	14.939
**D JPMORGAN CHASE BANK - 23 - UNITED STATES PARTNERSHIPS	49.264	0	49.264
**D STICHBING SHELL PENSIONFONDS	5.793	0	5.793
**D EATON VANCE TRUST COMPANY COLLECTIVE INVESTMENT TRUST FOR E S III	207.672	0	207.672
**D KAPITALFORENINGEN INVESTIN PRO ACADIAN GLOBAL VALUE	113.309	0	113.309
**D NON US EQUITY MANAGERS PORTFOLIO 3 OFFSHORE MASTER LP	6.326	0	6.326
**D LEGAL AND GENERAL UCITS ETF PLC	877.156	0	877.156
**D VANGUARD FTSE ALL WORLD EX US INDEX FUND	923.705	0	923.705
**D VANGUARD EUROPEAN STOCK INDEX FUND	5.958	0	5.958
**D RIVER PARTNERS GLOBAL EQUITY LLC	6.284	0	6.284
**D NIAMOSA LLC	8.284	0	8.284
**D CERVUITE INTERNATIONAL LLC	97.368	0	97.368
**D MERCK AND CO INC MASTER RETIREMENT TRUST	152.205	0	152.205
**D MANULIFE MULTIFACTOR DEVELOPED INTERNATIONAL INDEX ETF	13.620	0	13.620
**D SAN DIEGO COUNTY EMPLOYEES RETIREMENT ASSOCIATION	73.284	0	73.284
**D STEWARDSHIP FOUNDATION-WYRF4889002	3.096	0	3.096
**D CDM 73 IER PARA GL	2.078	0	2.078
**D INVESCO S AND P INTERNATIONAL DEVELOPED HIGH DIVIDEND LOW VOLATILITY FUND	113.895	0	113.895
**D PITTSBURGH THEOLOGICAL SEMINARY OF THE PRESBYTERIAN CHURCH	4.545	0	4.545
**D IQ CAMBRIAM ESG INTERNATIONAL EQUITY ETF	6.456	0	6.456
**D AFS GROUP IRISH PENSION SCHEME	5.133	0	5.133
**D ACADIAN NON US ALL CAP EQUITY FUND USD HEDGED LLC	10.381	0	10.381
**D ACADIAN INTERNATIONAL EQUITY FUND LLC	332.952	0	332.952
**D INVESCO S&P INTERNATIONAL DEVELOPED LOW VOLATILITY INDEX ET	38.239	0	38.239
**D INVESCO FTSE INTERNATIONAL LOW BETA EQUAL WEIGHT ETF	3.360	0	3.360
**D WILKINGTON INTERNATIONAL FUND	99.460	0	99.460
**D INVESCO FTSE RARE DEVELOPED MARKETS EX US SMALL MID ETF	97.754	0	97.754
**D PUBLIC EMPLOYEES RETIREMENT ASSOCIATION OF NEW MEXICO DYNAMIC EUROPEAN EQUITY	9.869	0	9.869
**D FIRST TRUST DOW JONES GLOBAL SELECT DIVIDEND INDEX FUND	2.042.142	0	2.042.142
**D ENSIGN PEAK ADVISORS INC	91.838	0	91.838
**D GOLDMAN SACHS MARKTWBTA INTERNATIONAL EQUITY ETF	8.478	0	8.478
**D NEXTREA ENERGY DUANE ARNOLD LLC QUALIFIED DECOMMISSIONING THE DUANE ARNOLD ENERGY CENTER NUCLEAR POWER PLANT	1.538	0	1.538
**D SEATTLE CITY EMPLOYEES RETIREMENT SYSTEM	22.732	0	22.732
**D BLACKROCK LIFE LTD	12.665	0	12.665
**D INVESCO PUREBETA FTSE DEVELOPED EX NORTH AMERICA EFF	228	0	228
**D XTRACKERS FTSE DEVELOPED EX US COMPREHENSIVE FACTOR ETF	2.353	0	2.353
**D INVESCO S AND P INTERNATIONAL DEVELOPED LOW VOLATILITY ETF	1.176.686	0	1.176.686
**D VANGUARD INTL HIGH DIV YLD INDEX FD	100.119	0	100.119
**D VANGUARD GLOBAL MINIMUM VOLATILITY FUND	656.555	0	656.555
**D AZL DFA INTERNATIONAL CORE EQUITY FUND	14.182	0	14.182



## LISTA ESITO DELLE VOTAZIONI

Oggetto: (punto 4.a) Approvazione della Relazione sulla politica in materia di remunerazione e sui compensi CONTRARI

Cognome	Tot. Voti	Proprio	Delega
**D NATIONAL ELEVATOR INDUSTRY PENSION PLAN	356.800	0	356.800
**D 3M EMPLOYEE RETIREMENT INCOME PLAN TRUST	43.318	0	43.318
**D ALASKA PERMANENT FUND CORPORATION	23.881	0	23.881
**D VIRGINIA RETIREMENT SYSTEM	8.599	0	8.599
**D RAYTHEON TECHNOLOGIES CORPORATION MASTER RETIREMENT TRUST	103.706	0	103.706
**D BLACKROCK FUND MANAGERS LTD	14.966	0	14.966
**D BELL ATLANTIC MASTER TRUST	3.139	0	3.139
**D DUKE ENERGY QUALIFIED NUCLEAR DECOMMISSIONING	21.648	0	21.648
**D QUALITY EDUCATION FUND	304	0	304
**D PUBLIC EMPLOYEES RETIREMENT SYSTEM OF MISSISSIPPI	9.531	0	9.531
**D THE STATE OF CONNECTICUT ACTING THROUGH ITS TREASURER	168.374	0	168.374
**D TENNESSEE VALLEY AUTHORITY RETIREMENT SYSTEM	1	0	1
**D IOWA PUBLIC EMPLOYEES RETIREMENT SYSTEM	34.339	0	34.339
**D CAMBRIA FOREIGN SHAREHOLDER YI	69.846	0	69.846
**D ETOILE BANQUE ASSURANCE	59.743	0	59.743
**D SOGECAP AP CLIMAT PAB	15.580	0	15.580
**D AMUNDI S.F. - EURO EQ MARKET P	23.716	0	23.716
**D AMUNDI ERIME EUROPE - UCITS ETF DR	39	0	39
**D AMUNDI PRIME EUROZONE	7.187	0	7.187
**D AMUNDI FUNDS PIONEER FLEXIBLE OPPORTUNIT	269.720	0	269.720
**D AMUNDI EURO ASTOXX CLIMATE PARIS ALIGNED PAB	1.191	0	1.191
**D FONDS OBJECTIF CLIMAT ACTIONS 1	17.757	0	17.757
**D OFI RS ALPHA SECTOR	122.477	0	122.477
**D UPS FUND MANAGEMENT (LUXEMBOURG) SA	287.000	0	287.000
**D UPS FUND MGT (CH) AS	126.745	0	126.745
**D NORGES BANK	2.107	0	2.107
**D ARROWSTREET INTERNATIONAL EQUITY- SAFE ALPHA	8.485	0	8.485
**D TWO SIGMA EQUITY RISK PREMIA PORTFOLIO LLC CORPORATION SERVICE	141.173	0	141.173
**D ARROWSTREET ACWI EX US ALPHA EXTENSION TRUST FUND U	182.423	0	182.423
**D ASSET MANAGEMENT EXCHANGE UCITS CCF	38.595	0	38.595
**D WHEELS COMMON INVESTMENT FUND TRUSTEES LIMITED	11.093	0	11.093
**D THE BOARD OF THE PENSION PROTECTION FUND RENAISSANCE	4.439	0	4.439
**D MINERWORKERS PENSION SCHEME	534.553	0	534.553
**D BRITISH COAL STAFF SUPERANNUATION SCHEME	490.209	0	490.209
**D HOSPITAL AUTHORITY PROVIDENT FUND SCHEME	1.880	0	1.880
**D SENTINEL INTERNATIONAL TRUST	21.384	0	21.384
**D GLOBAL BOND FUND WACROSSE INC	90.349	0	90.349
**D SILVER GROWTH FUND LP	8.938	0	8.938
**D ASCENSION ALPHA FUND LLC.	308.764	0	308.764
**D FORD MOTOR COMPANY DEFINED BENEFIT MASTER TRUST.	13.582	0	13.582
**D RETIREMENT PLAN FOR CHICAGO TRANSIT AUTHORITY EMPLOYEES	117.254	0	117.254
**D ASCENSION HEALTHCARE MASTER PENSION TRUST	68.040	0	68.040
**D MERCY INVESTMENT SERVICES INC	1	0	1
**D TEACHERS' RETIREMENT SYSTEM OF OKLAHOMA	7.551	0	7.551
**D FORD MOTOR COMPANY OF CANADA LIMITED PENSION TRUST	12.998	0	12.998
**D LEGAL AND GENERAL INTERNATIONAL INDEX TRUST	69.387	0	69.387
**D LEGAL AND GENERAL EUROPEAN INDEX TRUST	286.194	0	286.194
**D LEGAL AND GENERAL GLOBAL EQUITY INDEX FUND	3.158	0	3.158
**D STATE STREET GLOBAL ADVISORS GROSS ROLL UP UNIT TRUST	15.259	0	15.259
**D BLACKROCK AUTHORISED CONTRACTUAL SCHEME I	15.639	0	15.639
**D LGPS CENTRAL AUTHORISED CONTRACTUAL SCHEME	759	0	759
**D CLEARWATER INTERNATIONAL FUND	95.230	0	95.230

Pagina 3

Azionisti: 259 Teste: 0 Azionisti in delega: 259  
 Azionisti in proprio: 0

2 DEt delega alla persona fisica sopra indicata con il numero della scheda magnetica

\*\*D delega alla persona fisica sopra indicata con il numero della scheda magnetica (votazione affermativa alla postazione assistita)

RL\* rappresentanza legale alla persona fisica sopra indicata con il numero della scheda magnetica

28 aprile 2021

UnipolSai

Assemblea Ordinaria del 28 aprile 2021

LISTA ESITO DELLE VOTAZIONI

Objetto: (punto 4.a) Approvazione della prima sezione della Relazione sulla politica di remunerazione e sui compensi CONTRARI

Cognome	Tot. Voti	Proprio	Delega
**D UNIVEST.	100	0	100
**D STICHTING BEDRIJFSSTAPENSIOENFONDS VOOR HET BEROEPSVERVOER OVER DE WEG	169.843	0	169.843
**D ICI SELECT FUNDS	567	0	567
**D ROSEDERE LLC	365	0	365
**D SPINX PARTNERS LP	70	0	70
**D CHRISTENSEN-FIERRET COMMUNITY PROPERTY TRUST UAD 05/10/19 C DIANE CHRISTENSEN TTEE	14.400	0	14.400
**D DUNCAN MACNAUGHTON REVOCABLE LIVING TRUST UAD 08/10/84 DUNCAN MACNAUGHTON TTEE	16.997	0	16.997
**D O'BRIEN FAMILY TRUST OF 2001 UAD 04/10/01 DENNIS O'BRIEN & GLORIA O'BRIEN TTEES	6.220	0	6.220
**D MUGUET VENTURES LLC	3.922	0	3.922
**D LEGAL AND GENERAL ASSURANCE PENSIONS MANAGEMENT LIMITED	334.043	0	334.043
**D IRISH LIFE ASSURANCE.	547	0	547
**D IRI LIFE ASSURANCE PLC	64	0	64
**D DFA INTERNATIONAL SMALL CAP VALUE FMS GROUP INC	4.314.386	0	4.314.386
**D LEGAL AND GENERAL INVESTMENT MANAGEMENT	5.879	0	5.879
**D JHVT INT'L SMALL CO TRUST	5.024	0	9.024
**D JHF II INT'L SMALL CO FUND	50.785	0	50.785
**D GOVERNMENT OF NORWAY	63.103	0	63.103
**D AUSTRALIAN ETHICAL INVESTMENT LTD	717.765	0	717.765
**D MEDIOBANUM GESTIONE FONDI SGR - FLESSIBILE FUTURO ITALIA	4.000.000	0	4.000.000
**D VANGUARD INVESTMENTS II COMMON CONTRACTUAL FUND	54.885	0	54.685
**D MONETARY AUTHORITY OF SINGAPORE	9.476	0	9.476
**D VANGUARD INVESTMENTS COMMON CONTRACTUAL FUND	76.329	0	76.329
**D DWS INVESTMENT SA FOR ARERO DER WELTFONDS	11.130	0	11.130
**D RP RENDITE FIDS	86.835	0	86.835
**D DWS MULTI ASSET FIR FUND	327.432	0	327.432
**D ALLIANZ GLOBAL INVESTORS FUND	912.893	0	912.893
**D AB GLOBAL RISK ALLOCATION FUND INC	12.165	0	12.165
**D JOHN HANCOCK MULTIFACTOR DEVELOPED INTERNATIONAL ETF	34.841	0	34.841
**D SSB RAFI DEVELOPED EXIS INDEX NONLENDING COMMON TRUST FUND	2.797	0	2.797
**D VANGUARD TOTAL WORLD STOCK INDEX FUND	175.849	0	175.849
**D VANGUARD DEVELOPED MARKETS INDEX FUND	3.312.324	0	3.312.324
**D WISDOMTREE GLOBAL HIGH DIVIDEND FUND	18.270	0	18.270
**D WISDOMTREE INTERNATIONAL MIDCAPDIVIDEND	471.527	0	471.527
**D WISDOMTREE INTERNATIONAL HIGH DIVIDEND FUND	73.572	0	73.572
**D WISDOMTREE INTERNATIONAL EQUITY FUND	192.189	0	192.189
**D VANGUARD GLOBAL VALUE FACTOR ETF	43.142	0	43.142
**D VANGUARD FTSE DEVELOPED EX NORTH AMERICA HIGH DIVIDEND YIELD IND	1.264	0	1.264
**D VANGUARD FTSE DEVELOPED EUROPE ALL CAP INDEX ETF	4.437	0	4.437
**D VANGUARD FTSE DEVELOPED ALL CAPEX NORTH AMERICA EQUITY INDEX POOLED	39.341	0	39.341
**D DELTAFARES S-P INTERNATIONAL MANAGED RISK ETF	2.302	0	2.302
**D WILMINGTON TRUST COLLECTIVE INVESTMENT TRUST	4.324	0	4.324
**D METLER ASSET MANAGEMENT GMBH FOR MIFONDS 415	56.650	0	56.650
**D STATE STREET IRELAND UNIT TRUST	215.820	0	215.820
**D PIMCO EQUITY SERIES: PIMCO RAE INTERNATIONAL FUND	2.537	0	2.537
**D PIMCO EQUITY SERIES: PIMCO RAE INTERNATIONAL FUND	28.121	0	28.121
**D PACIFIC SELECT FUND INTERNATIONAL LARGE CAP PORTFOLIO	186.077	0	186.077
**D PIMCO FUNDS GLOBAL INVESTORS SERIES PLC	25.749	0	25.749
**D PIMCO RAE INTERNATIONAL FUND LLC	35.936	0	35.936
**D MARYLAND STATE RETIREMENT PENSION SYSTEM	81.922	0	81.922
**D BLUE CROSS AND BLUE SHIELD OF KANSAS, INC	40.873	0	40.873
	192.781	0	192.781

Pagina 4

Azionisti: 259 Teste: 0 Azionisti in delega: 2  
 Azionisti in proprio: 0  
 \*\*D delega alla persona fisica sopra indicata con il numero della scheda magnetica  
 \*\*D delega alla persona fisica sopra indicata con il numero della scheda magnetica (votazione effettuata alla postazione assistita)  
 RL: rappresentanza legale alla persona fisica sopra indicata con il numero della scheda magnetica

## LISTA ESITO DELLE VOTAZIONI

Oggetto: (punto 4.a) Approvazione della Relazione sulla politica di remunerazione e sui compensi  
CONTRARI

Cognome	Tot. Voti	Proprio	Delega
**D MERCER QIF CCF	493	0	493
**D MERCER UCITS COMMON CONTRACTUALFUND	5.898	0	5.898
**D RHIMELINE LOW CARBON INDEX FUNDLIC	43.510	0	43.510
**D SUNAMERICA SERIES TRUST SA JPM DIVERSIFIED BALANCED PORTFOLIO	749	0	749
**D SUNAMERICA SERIES TRUST SA TEMPLETON FOREIGN VALUE PORTFOLIO	106.239	0	106.239
**D JNL/RAFI FUNDAMENTAL EUROPE FUND	20.291	0	20.291
**D JNL/JPORGAN GLOBAL ALLOCATION FUND	2.587	0	2.587
**D JNL/DEA INTERNATIONAL CORE EQUITY FUND	3.817	0	3.817
**D HARTFORD MULTIFACTOR INTERNATIONAL FUND	1.076	0	1.076
**D SCOTIA INTERNATIONAL EQUITY INDEX TRACKER ETF	1.541	0	1.541
**D MERCER GE INTERNATIONAL EQUITY FUND	58.499	0	58.499
**D FRANKLIN TEMPLETON ETF TRUST - FRANKLIN FTSE EUROPE HEDGED ETF	717	0	717
**D TANANAGED INTERNATIONAL EQUITYPORTFOLIO	10.716	0	10.716
**D HARBOR OVERSEAS FUND	55.499	0	55.499
**D FRANKLIN TEMPLETON ETF TRUST - FRANKLIN FTSE EUROPE ETF	11.088	0	11.088
**D FRANKLIN TEMPLETON ETF TRUST - FRANKLIN FTSE ITALY ETF	5.259	0	5.259
**D FRANKLIN FTSE EUROPE EX O.K. INDEX ETF	4.070	0	4.070
**D PARAMETRIC INTERNATIONAL EQUITYFUND	55.870	0	55.870
**D TRUST II BRIGHTHOUSEDIMENSIONALINT SMALL COMPANY PORTFOLIO	33.327	0	33.327
**D CALVERT INTERNATIONAL RESPONSIBLE INDEX FUND	13.800	0	13.800
**D XTRACKERS (IE) PUBLIC LIMITED COMPANY	59.160	0	59.160
**D AMERICAN BUREAU OF SHIPPING	44.108	0	44.108
**D BEAR CREEK INC	1.359	0	1.359
**D UBS (US) GROUP TRUST	8.076	0	8.076
**D AXA INVESTMENT MANAGERS DEUTSCHLAND GMBH FOR AXA EUROPA	48.645	0	48.645
**D AXA ROSENBERG EQUITY ALPHA TRUST	13.362	0	13.362
**D COONSEL GLOBAL DIVIDEND	105.255	0	105.255
**D BLACKROCK - IG INTERNATIONAL EQUITY POOL	67.930	0	67.930
**D TD INTERNATIONAL EQUITY INDEX ETF	4.450	0	4.450
**D ISHARES INTERNATIONAL SELECT DIVIDEND ETF	15.963	0	15.963
**D LIVF DIMENSIONAL INTERNATIONAL CORE EQUITY FUND	5.357.140	0	5.357.140
**D HARTFORD MULTIFACTOR DIVERSIFIED INTERNATIONAL ETF	40.163	0	40.163
**D WISDOMTREE DYNAMIC CURRENCY HEDGED INTERNATIONAL EQUITY FUND	646.745	0	646.745
**D ISHARES VII PLC	13.884	0	13.884
**D SPDR S&P INTERNATIONAL DIVIDENETF	3.885	0	3.885
**D SPDR PORTFOLIO DEVELOPED WORLD EXUS ETF	219.851	0	219.851
**D MORGAN STANLEY INSTITUTIONAL FUND TRUST - GLOBAL STRATEGIST PORTFOLIO	967.906	0	967.906
**D TEACHER RETIREMENT SYSTEM OF TEXAS	207.265	0	207.265
**D SPDR PORTFOLIO EUROPE ETF	4.062	0	4.062
**D H INTERNATIONAL EQUITY FUND	276	0	276
**D NAIWEST TRUSTEE AND DEPOSITARY SERVICES LIMITED AS TRUSTEE OF LF PRUDENTIAL EUROPEAN QIS FUND	5.016	0	5.016
**D NATIONAL EMPLOYMENT SAVINGS TRUST	9.399	0	9.399
**D VANGUARD ESG DEVELOPED WORLD ALL CAP EQ INDEX FND UK	45.449	0	45.449
**D VANGUARD INVESTMENTS FUNDS ICVC-VANGUARD FTSE DEVELOPED WOR LD EX - U.K. EQUITY INDEX FUND	138.653	0	138.653
**D VIF ICVC VANGUARD FTSE DEVELOPED EUROPE EXUK EQUITY INDEX FUND	1.519	0	1.519
**D VIF ICVC VANGUARD FTSE GLOBAL ALL CAP INDEX FUND	30.733	0	30.733
**D HBBC BANK S&S AUT EU SCREEN EX CONTROVERSIES CW INDEX EQ FND	114.176	0	114.176
**D MANAGED PENSION FUNDS LIMITED	5.758	0	5.758
**D FAMILY INVESTMENTS CHILD TRUST FUND	15.146	0	15.146
**D FAMILY INVESTMENTS GLOBAL ICVC FAMILY BALANCED INTERNATIONALFOND	9.294	0	9.294
	15.426	0	15.426
	11.068	0	11.068

Azionisti:

259

Testi:

Azionisti in proprio: 0 Azionisti in delega: 259

Pagina 5

2 DE\* delega alle persone fisiche sopra indicata con il numero della scheda magnetica

\*\*D delega alle persone fisiche sopra indicata con il numero della scheda magnetica (votazione effettuata alla postazione assistita)

RL\* rappresentanza legale alle persone fisiche sopra indicate con il numero della scheda magnetica



28 aprile 2021

UnipolSai

Assemblea Ordinaria del 28 aprile 2021

**LISTA ESITO DELLE VOTAZIONE**

**Oggetto: (punto 4.a) Approvazione della prima sezione della Relazione sulla politica di remunerazione e sui compensi  
CONTRARI**

Tot. Voti Proprio Delega

Cognome

Totale voti 58.967.318  
Percentuale votanti % 2,354889  
Percentuale Capitale % 2,083859

Azionisti:  
Azionisti in proprio:

259 Teste:  
0 Azionisti in delega:

Pagina 6

2 DE\* delega alla persona fisica sopra indicata con il numero della scheda magnetica  
259 \*\*D delega alla persona fisica sopra indicata con il numero della scheda magnetica (votazione effettuata alla popolazione assistita)  
RL\* rappresentanza legale alla persona fisica sopra indicata con il numero della scheda magnetica

## Assemblea Ordinaria del 28 aprile 2021

## LISTA ESITO DELLE VOTAZIONE

Oggetto: (punto 4.a) Approvazione della Relazione sulla politica in materia di remunerazione e sui compensi  
ASTENUTI

Cognome	Tot. Voti	Proprio	Delega
1. COMPUTERSHARE SPA RAPP. DESIGNATO IN QUALITÀ DI SUBDELEGATO 135-NOVIES (ST. TREVISAN) IN PERSONA DI ENRICO MONICELLI	0	0	0
**D CHALLENGE FUNDS CHALLENGE ITALIAN EQUITY	420.000	0	420.000
**D WEST YORKSHIRE PENSION FUND	500.000	0	500.000
**D MERSEYSIDE PENSION FUND	36.339	0	36.339

Totale voti 956.339  
 Percentuale votanti % 0,038192  
 Percentuale Capitale % 0,033796

Azionisti: 3 Testi: 3  
 Azionisti in proprio: 0 Azionisti in delega: 0

Pagina 7

2 DE\* delega alla persona fisica sopra indicata con il numero della scheda magnetica  
 3 \*\*D delega alla persona fisica sopra indicata con il numero della scheda magnetica (votazione effettuata alla postazione assistita)  
 RL\* rappresentanza legale alla persona fisica sopra indicata con il numero della scheda magnetica

28 aprile 2021

UnipolSai

Assemblea Ordinaria del 28 aprile 2021

LISTA ESITO DELLE VOTAZIONE

Oggetto: (punto 4.a) Approvazione della prima sezione della Relazione sulla politica di remunerazione e sui compensi  
NON VOTANTI

Cognome	Tot. Voti	Proprio	Delega
1. COMPUTERSHARE SPA RAPP. DESIGNATO IN QUALITÀ DI SUBDELEGATO 135-NOVIES (ST.TREVISAN) IN PERSONA DI ENRICO MONICELLI	0	0	0
**D INTERFUND SICAV INTERFUND EQUITY ITALY	33.000	0	33.000
**D FIDEURAM ASSET MANAGEMENT (IRELAND) FONDITALIA EQUITY ITALY	406.000	0	406.000
**D FIDEURAM ASSET MANAGEMENT SGR - FIDEURAM ITALIA	24.000	0	24.000
**D FIDEURAM ASSET MANAGEMENT SGR - PIANO AZIONI ITALIA	3.105.000	0	3.105.000
**D FIDEURAM ASSET MANAGEMENT SGR - PIANO BILANCIATO ITALIA 50	826.000	0	826.000
**D FIDEURAM ASSET MANAGEMENT SGR - PIANO BILANCIATO ITALIA 30	322.000	0	322.000

Totale voti 4.716.000  
 Percentuale votanti % 0,188336  
 Percentuale Capitale % 0,166660

Azionisti: 6 Teste: 0 Azionisti in delega: 6  
 Azionisti in proprio: 0

Pagina 8  
 DE\* delega alla persona fisica sopra indicata con il numero della scheda magnetica  
 \*\*D\* delega alla persona fisica sopra indicata con il numero della scheda magnetica (votazione effettuata alla postazione assistita)  
 RI\* rappresentanza legale alla persona fisica sopra indicata con il numero della scheda magnetica



## LISTA ESITO DELLE VOTAZIONI

Objetto: (punto 4.a) Approvazione della Relazione sulla politica in materia di remunerazione e sui compensi FAVOREVOLI

Cognome	Tot. Voti	Proprio	Delega
1. COMPUTERSHARE SPA RAPP. DESIGNATO IN QUALITÀ DI SUBDELEGATO 135-NOVLES (ST.FREYVAN) IN PERSONA DI ENRICO MONICELLI	0	0	0
**D SIII - WORLD SELECT EQUITY FUND	75.012	0	75.012
**D SEI INSTITUTIONAL MANAGED TRUST - TAX-MANAGED INTL MANAGED VOLATILITY FUND	289.309	0	289.309
**D SEI INSTITUTIONAL INTERNATIONAL TRUST INTERNATIONAL EQUITY FUND	200.384	0	200.384
**D ROBOCO GLOBAL DM CONSERVATIVE EQUITIES FUND (AUD)	113.292	0	113.292
**D BUNCO CAPITAL GROWTH FUND	2.338.311	0	2.338.311
**D EUMU-UNIVERSAL-FONDS I	104.800	0	104.800
**D FLEXSHARES MORNINGSTAR DEVELOPED MARKETS EX-US FACTOR TILT INDEX FUND	5.569	0	5.569
**D AUSTRALIANSEPER	21.186	0	21.186
**D ROYAL LONDON EQUITY FUNDS ICVC	172.966	0	172.966
**D SCHWAB FUNDAMENTAL INTERNATIONAL SMALL COMPANY INDEX FUND	176.947	0	176.947
**D NEW YORK STATE COMMON RETIREMENT FUND	848.400	0	848.400
**D SUBSIDIZED SCHOOLS PROVIDENT FUND	111.849	0	111.849
**D NON US EQUITY MANAGERS PORTFOLIO 4 OFFSHORE MASTER LP	644.300	0	644.300
**D LSV NON US EQUITY LLC	182.000	0	182.000
**D GREAT WEST INTERNATIONAL VALUE FUND	986.300	0	986.300
**D GREAT WEST CORE STRATEGIES INTERNATIONAL EQUITY FUND	59.800	0	59.800
**D FIRSTENERGY SYSTEM MASTER RETIREMENT TRUST	411.000	0	411.000
**D ERS PUBLIC EQUITY EMERGING MANAGER II LP	159.600	0	159.600
**D GLOBAL PORTFOLIO	253.700	0	253.700
**D CENTRAL STATES SE AND SW H AND W FUNDS	514.700	0	514.700
**D ENSIGN PEAK ADVISORS INC	2.587.200	0	2.587.200
**D ENSIGN PEAK CP LSV INTL SMALL	429.000	0	429.000
**D STICHTING RABOBANK PENSIONFONDS	1	0	1
**D ADVANCED SERIES TRUST AST INTERNATIONAL VALUE PORTFOLIO	1.369.900	0	1.369.900
**D ADVANCED SERIES TRUST AST ADVANCED STRATEGIES PORTFOLIO	759.000	0	759.000
**D EGLM QMA INTERNATIONAL DEVELOPED MARKETS INDEX FUND	2.039	0	2.039
**D AREBDSMARKETS TILLEGSPENSJON	2.318.963	0	2.318.963
**D CAMBRIA GLOBAL VALUE ETF	456.598	0	456.598
**D THE PUBLIC INSTITUTION FOR SOCIAL SECURITY	941.400	0	941.400
**D MUNICIPAL EMPLOYEES' ANNUITY AND BENEFIT FUND OF CHICAGO	150.700	0	150.700
**D HACKENSACK MERIDIAN HEALTH MASTER RETIREMENT TRUST	110.800	0	110.800
**D LAKE AVENUE INVESTMENTS LLC	7.197	0	7.197
**D LSV INTERNATIONAL SMALL CAP EQUITY FUND LP	189.100	0	189.100
**D THE NORTHERN TRUST COMPANY SUB-ADVISED COLLECTIVE FUNDS TRUS	903.000	0	903.000
**D HRW TRUST NO 2 UAD 01/17/03	4.953	0	4.953
**D HRW TESTAMENTARY TRUST NO. 11	3.900	0	3.900
**D HRW TESTAMENTARY TRUST NO 6	7.382	0	7.382
**D HRW TRUST NO 3 UAD 01/17/03	5.145	0	5.145
**D HRW TRUST NO 4 UAD 01/17/03	4.884	0	4.884
**D HRW TESTAMENTARY TRUST NO. 7.	714	0	714
**D NATIONAL RAILROAD RETIREMENT INVESTMENT TRUST	1.015.350	0	1.015.350
**D STARISLAUS COUNTY EMPLOYEES' RETIREMENT ASSOCIATION 832	233.179	0	233.179
**D ILLINOIS STATE BOARD OF INVESTMENT	64.400	0	64.400
**D STICHTING BEDRIJFTAKPENSIOENFONDS VOOR HET LEVENSMIDDELENBEDIJF	364	0	364
**D ROBOCO INSTITUTIONAL UMBRELLA FUND	253.454	0	253.454
**D CFSIL ATF CMLA INTERNATIONAL SHARE FUND	18.277	0	18.277
**D CFSIL - COMMONWEALTH GLOBAL SHARE FUND 22	290.361	0	290.361
**D CFSIL - COMMONWEALTH GLOBAL SHARE FUND 23	101.357	0	101.357
**D STICHTING PGGH DEPOSITARY	148.856	0	148.856
**D CBOS-CBGS-NGSS07	32.143	0	32.143
**D EURIZON CAPITAL SGR - EURIZON PROGETTO ITALIA 20	784.144	0	784.144

Azionisti:

82 Teste:

Azionisti proprio: 0 Azionisti in delega:

Pagina 9

2 DE\* delega alla persona fisica sopra indicata con il numero della scheda magnetica

82 \*\*D delega alla persona fisica sopra indicata con il numero della scheda magnetica (votazione effettuata alla postazione assistita)

RL\* rappresenta legale alla persona fisica sopra indicata con il numero della scheda magnetica

28 aprile 2021

UnipolSai

Assemblea Ordinaria del 28 aprile 2021

LISTA ESITO DELLE VOTAZIONI  
 Oggetto: (punto 4.a) Approvazione della prima sezione della Relazione sulla politica in materia di remunerazione e sui compensi  
**FAVOREVOLI**

	Tot. Voti	Proprio	Delega
COFONOME			
**D EURIZON CAPITAL SGR - EURIZON PIR ITALIA 30	545.324	0	545.324
**D EURIZON CAPITAL SGR - EURIZON PROGETTO ITALIA 70	1.094.737	0	1.094.737
**D EURIZON CAPITAL SGR - EURIZON AZIONI ITALIA	630.000	0	630.000
**D EURIZON CAPITAL SGR - EURIZON PIR ITALIA AZIONI	160.305	0	160.305
**D EURIZON CAPITAL SGR - EURIZON AZIONI PMI ITALIA	3.795.169	0	3.795.169
**D EURIZON CAPITAL SGR - EURIZON PROGETTO ITALIA 40	2.933.512	0	2.933.512
**D EURIF - EQUITY ITALY SMART VOLATILITY	27.708	0	27.708
**D EURIF - ITALIAN EQUITY OPPORTUNITIES	280.000	0	280.000
**D UNIVERSAL INVESTMENT GESLLSCHAFT WSH FOR AQUILAUNIVERSALFONDS	46.000	0	46.000
**D SSB CUSTODIAL SERVICES IREL RUSSELL INVS IREL	365.790	0	365.790
**D SCHWAB INTERNATIONAL EQUITY ETF	678.969	0	678.969
**D SCHWAB FUNDAMENTAL INTERNATIONAL SMALL COMPANY INDEX ETF	585.739	0	585.739
**D TRUDLI OF THE ARMY AIR FORCE EXCHANGE SERVICE	88.019	0	88.019
**D RETMT ANNUITY PLAN EMPLOYEES ARMY AIR CE EXCHANGE SERVICE TRUST	210.506	0	210.506
**D CALIFORNIA PUBLIC EMPLOYEES RETIREMENT SYSTEM	1.005.786	0	1.005.786
**D MERCER GE INTERNATIONAL EQUITY FUND	275.100	0	275.100
**D HARBOR ROBECO INTERNATIONAL CONSERVATIVE EQUITIES FUND	6.200	0	6.200
**D MERCER EFC NOMUS EQUITY INVESTMENT PORTFOLIO LLC	138.800	0	138.800
**D MACKENZIE GLOBAL LOW VOLATILITY EQUITY FUND	135.646	0	135.646
**D MACKENZIE INTERNATIONAL EQUITY INDEX ETF	2.348	0	2.348
**D FIRST ASSET MORNINGSTAR INTERNATIONAL VALUE INDEX ETF	754.518	0	754.518
**D NEW YORK STATE TEACHERS RETIREMENT SYSTEM	892.106	0	892.106
**D PRUDENTIAL RETIREMENT INSURANCE ANNUITY COMPANY	13.671	0	13.671
**D MERCER MONIS CORE EQUITY FUND	1.078.000	0	1.078.000
**D OREGON PUBLIC EMPLOYEES RETIREMENT SYSTEM	1.573	0	1.573
**D COLONIAL FIRST STATE INVESTMENTFUND 3	83.327	0	83.327
**RA*COMPUTERSHARE SPA RAPPRESENTANTE DESIGNATO IN QUALITÀ DI DELEGATO 135-UNDECIES TUF IN PERSONA DI MONICELLI ENRICO	0	0	0
D** RIGNONDI CARLO	9.100	0	9.100
D** UNIPOL FINANCE S.R.L.	280.142.020	0	280.142.020
D** UNIPOL GRUPPO S.P.A.	1.725.656.482	0	1.725.656.482
D** UNIPOL INVESTMENT S.P.A.	116.816.460	0	116.816.460
D** UNIPOLPART I S.P.A.	280.142.020	0	280.142.020

Totale voti 2.439.397.921  
 Percentuale votanti % 97,418583  
 Percentuale Capitale % 86,206416

Azionisti: 82  
 Azionisti in proprio: 0  
 Teste: 82  
 Azionisti in delega: 0

Pagina 10  
 DE\* delega alla persona fisica sopra indicata con il numero della scheda magnetica  
 S2 \*\*D delega alla persona fisica sopra indicata con il numero della scheda magnetica (votazione effettuata alla posazione assistita)  
 RL\* rappresentanza legale alla persona fisica sopra indicata con il numero della scheda magnetica

UnipolSai

*Allegato K) art. 31025/19906 del rep*

28 aprile 2021

Assemblea Ordinaria del 28 aprile 2021

ESITO VOTAZIONE

Oggetto : (punto 4.b) Deliberazione sulla seconda sezione della Relazione sulla politica in materia di remunerazione

Hanno partecipato alla votazione:

n° 350 aventi diritto al voto portatori di

n° 2.504.037.578 azioni ordinarie pari al 88,490731 % delle azioni ordinarie emesse

Hanno votato:

		%AZIONI ORDINARIE RAPPRESENTATE (Quorum deliberativo)	%AZIONI AMMESSE AL VOTO	%CAP.SOC.
<b>Favorevoli</b>	2.482.876.226	99,154911	99,154911	87,742905
<b>Contrari</b>	15.489.013	0,618562	0,618562	0,547370
<b>SubTotale</b>	2.498.365.239	99,773472	99,773472	88,290275
<b>Astenuti</b>	956.339	0,038192	0,038192	0,033796
<b>Non Votanti</b>	4.716.000	0,188336	0,188336	0,166660
<b>SubTotale</b>	5.672.339	0,226528	0,226528	0,200456
<b>Totale</b>	2.504.037.578	100,000000	100,000000	88,490731

Ai sensi dell'art. 135-undecies del TUF non sono computate ai fini del calcolo della maggioranza e del capitale richiesto per l'approvazione della delibera n° 0 azioni pari al 0,000000% delle azioni rappresentate in aula.

Azionisti:  
Azionisti in proprio:

350 Teste:  
0 Azionisti in delega:

Pag. 1

2  
350

## LISTA ESITO DELLE VOTAZIONI

**Oggetto: (punto 4.b) Deliberazione sulla seconda sezione della Relazione sulla materia di remunerazione CONTRARI**

Cognome	Tot. Voti	Proprio	Delega
1. CONFUTERSHARE SPA RAPP. DESIGNATO IN QUALITÀ DI SUBDELEGATO 135-NOVIES (ST. PREVISAN) IN PERSONA DI ENRICO MONICELLI	0	0	0
**D DBI-STÄUFUNGSPONDS WISSENSCHAFT	41.320	0	41.320
**D GENERALI ITALIA SPA	120.178	0	120.178
**D VERMONT PENSION INVESTMENT COMMITTEE	92.297	0	92.297
**D GOVERNMENT PENSION INVESTMENT FUND	23.837	0	23.837
**D ROBEKO GLOBAL DM CONSERVATIVE EQUITIES FUND (AUD)	113.292	0	113.292
**D AVIVA INVESTORS INVESTMENT FUNDS ICVC AVIVA INVESTORS INTERNATIONAL INDEX TRACKING FUND	5.910	0	5.910
**D DBI-FONDS EBF	22.772	0	22.772
**D ROBEKO CAPITAL GROWTH FUND	2.338.311	0	2.338.311
**D THE MASTER TRUST BANK OF JAPAN, LTD. AS TRUSTEE FOR MTRBJ400045828	211.019	0	211.019
**D ALLIANZGI-FONDS APNTESA SEGMENT APNTESA-NAFO	75.280	0	75.280
**D ALLIANZGI-FONDS DUNHILL	10.650	0	10.650
**D FCP VILLIERS ACTIONS EUROPE SYST AGI	22.420	0	22.420
**D AVIVA LIFE & PENSIONS UK LIMITED	212.778	0	212.778
**D ALLIANZGI-FONDS DSPT	45.100	0	45.100
**D AUSTRALIANSUPER	21.186	0	21.186
**D FONDS DE RESERVE POUR LES RETRAITES (FRR)	1.134.540	0	1.134.540
**D BEST INVESTMENT CORPORATION	274.461	0	274.461
**D ALLIANZ CHOICE BEST STYLES EUROPE	112.530	0	112.530
**D AVIVA INVESTORS PASSIVE FUNDS ACS - AI 30.70 GLOBAL EQUITY (CURRENCY HEDGED) INDEX FUND	2.668	0	2.668
**D REASSURE LIMITED	184.331	0	184.331
**D AVIVA INVESTORS PASSIVE FUNDS ACS - AI CONTINENTAL EUROPEAN EQUITY INDEX FUND	103.691	0	103.691
**D AVIVA INVESTORS PASSIVE FUNDS ACS - AI DEVELOPED WORLD EX UK EQUITY INDEX FUND	38.223	0	38.223
**D AVIVA INVESTORS PASSIVE FUNDS ACS - AI DEVELOPED EUROPEAN EX UK EQUITY INDEX FUND	161.396	0	161.396
**D M&G (LUX) INVESTMENT FUNDS 2 FCP - M&G (LUX) EUROPE EX UK INDEX FUND	51.908	0	51.908
**D PRUDENTIAL PENSIONS LIMITED	27.320	0	27.320
**D ALLIANZ CGI SUBFONDS EQUITIES	313.260	0	313.260
**D ALLIANZ GLOBAL INVESTORS GMBH	2.588.770	0	2.588.770
**D ALLIANZ PV-NS RCM SYSTRO VALUE EUROPE	256.810	0	256.810
**D ROYAL LONDON EQUITY FUNDS ICVC	72.966	0	72.966
**D ALLIANZ VGI 1 FONDS AGI EQUITIES	246.240	0	246.240
**D SHELL PENSIONS TRUST LIMITED AS TRUSTEE OF SHELL CONTRIBUTORY PENSION FUND	179.045	0	179.045
**D STICHTING SHELL PENSIOENFONDS	49.264	0	49.264
**D CAPITALFORENINGEN INVESTIN PRO ACADIAN GLOBAL VALUE	207.672	0	207.672
**D LEGAL AND GENERAL UCITS ETF PLC	6.326	0	6.326
**D AIB GROUP IRISH PENSION SCHEME	73.284	0	73.284
**D NEXTERA ENERGY DANEK ARNOLD LLC QUALIFIED DECOMMISSIONING THE DUANE ARNOLD ENERGY CENTER NUCLEAR POWER PLANT	5.133	0	5.133
**D NATIONAL ELEVATOR INDUSTRY PENSION PLAN	1.538	0	1.538
**D STICHTING RABOBANK PENSIOENFONDS	356.800	0	356.800
**D BELL ATLANTIC MASTER TRUST	1	0	1
**D DUKE ENERGY QUALIFIED NUCLEAR DECOMMISSIONING	3.139	0	3.139
**D CAMERIA FOREIGN SHAREHOLDER YI	21.648	0	21.648
**D ETOLIE BANQUE ASSURANCE	69.846	0	69.846
**D SOGECAP AP CLIMAT PAB	59.743	0	59.743
**D AMUNDI S.F. - EURO EQ MARKET P	15.580	0	15.580
**D AMUNDI PRIME EUROPE - UCITS ETF DR	23.716	0	23.716
**D AMUNDI PRIME EUROZONE	39	0	39
**D AMUNDI FUNDS PIONEER FLEXIBLE OPPORTUNIT	7.187	0	7.187
**D AMUNDI EURO STOXX CLIMATE PARIS ALIGNED PAB	269.720	0	269.720
**D FONDS OBJECTIF CLIMAT ACTIONS 1	1.191	0	1.191
**D OFI RS ALPHA SECTOR	17.757	0	17.757
**D OFI RS ALPHA SECTOR	122.477	0	122.477

Pagina 1

Azionisti: 90 Teste: 2 DE\* delega alla persona fisica sopra indicata con il numero della scheda magnetica

Aziionisti in delega: 0 Azionisti in delega: 90 \*\*D delega alla persona fisica sopra indicata con il numero della scheda magnetica (votazione effettuata alla postazione assistita)

Aziionista in delega:  RL\* rappresentanza legale alla persona fisica sopra indicata con il numero della scheda magnetica

## LISTA ESITO DELLE VOTAZIONI

Oggetto: (punto 4.b) Deliberazione sulla seconda sezione della Relazione sulla politica in materia di remunerazione  
CONTRARI

Cognome	Tot. Voti	Proprio	Delega
**D ASSET MANAGEMENT EXCHANGE UCITS CCF	38.595	0	38.595
**D WHEELS COMMON INVESTMENT FUND TRUSTEES LIMITED	11.093	0	11.093
**D THE BOARD OF THE PENSION PROTECTION FUND RENAISSANCE	4.439	0	4.439
**D MINIMWORKERS PENSION SCHEME	534.553	0	534.553
**D BRITISH COAL STAFF SUPERANNUATION SCHEME	490.209	0	490.209
**D FORD MOTOR COMPANY DEFINED BENEFIT MASTER TRUST.	13.582	0	13.582
**D TEACHERS' RETIREMENT SYSTEM OF OKLAHOMA	7.551	0	7.551
**D FORD MOTOR COMPANY OF CANADA LIMITED PENSION TRUST	12.998	0	12.998
**D LEGAL AND GENERAL INTERNATIONAL INDEX TRUST	69.387	0	69.387
**D LEGAL AND GENERAL EUROPEAN INDEX TRUST	286.194	0	286.194
**D LEGAL AND GENERAL GLOBAL EQUITY INDEX FUND	3.158	0	3.158
**D STATE STREET GLOBAL ADVISORS GROSS ROLL UP UNIT TRUST	15.259	0	15.259
**D LGPS CENTRAL AUTHORISED CONTRACTUAL SCHEME	759	0	759
**D UNIVEST.	100	0	100
**D STICHTING BEDRIJFSTAKPENSIOENFONDS VOOR HET BEROEPSVERVOER OVER DE WEG	169.843	0	169.843
**D ROBECO INSTITUTIONAL UMBRELLA FUND	253.454	0	253.454
**D LEGAL AND GENERAL ASSURANCE PENSIONS MANAGEMENT LIMITED	334.043	0	334.043
**D LEGAL AND GENERAL INVESTMENT MANAGEMENT	5.879	0	5.879
**D RP RENDITE PLUS	86.835	0	86.835
**D ALLIANZ GLOBAL INVESTORS FUND	912.893	0	912.893
**D TRIMLI OF THE ARMY AIR FORCE EXCHANGE SERVICE	88.019	0	88.019
**D RETIAT ANNUITY PLAN EMPLOYEES ARMY AIR CE EXCHANGE SERVICE TRUST	210.506	0	210.506
**D SSB RARI DEVELOPED EXUS INDEX NONLENDING COMMON TRUST FUND	2.797	0	2.797
**D NETZLER ASSET MANAGEMENT GMBH FOR MIFONDS 415	215.820	0	215.820
**D STATE STREET IRELAND UNIT TRUST	2.537	0	2.537
**D MERCER OIF CCF	493	0	493
**D MERCER UCITS COMMON CONTRACTUALFUND	5.898	0	5.898
**D SCOTIA INTERNATIONAL EQUITY INDEX TRACKER ETF	1.541	0	1.541
**D HARBOR ROBECO INTERNATIONAL CONSERVATIVE EQUITIES FUND	6.200	0	6.200
**D BEAR CREEK INC	8.076	0	8.076
**D SPDR S&P INTERNATIONAL DIVIDENDEF	967.906	0	967.906
**D SPDR PORTFOLIO DEVELOPED WORLD EXUS ETF	207.265	0	207.265
**D MORGAN STANLEY INSTITUTIONAL FUND TRUST - GLOBAL STRATEGIST PORTFOLIO	4.062	0	4.062
**D SPDR PORTFOLIO EUROPE ETF	5.015	0	5.015
**D NEWWEST TRUSTEE AND DEPOSITARY SERVICES LIMITED AS TRUSTEE OF LF PRUDENTIAL EUROPEAN QIS FUND	45.449	0	45.449
**D HBSC BANK SSB AUT EU SCREEN EX CONTROVERSIES CW INDEX EQ FND	15.146	0	15.146
**D MANAGED PENSION FUNDS LIMITED	9.294	0	9.294
**D FAMILY INVESTMENTS CHILD TRUST FUND	15.426	0	15.426
**D FAMILY INVESTMENTS GLOBAL ICVC FAMILY BALANCED INTERNATIONALFUND	11.868	0	11.868
<b>Totale voti</b>	<b>15.489.013</b>		
<b>Percentuale votanti %</b>	<b>0,618562</b>		
<b>Percentuale Capitale %</b>	<b>0,547370</b>		

Azionisti:

90 Teste:  
0 Azionisti in delega:

Pagina 2

2 DE\* delega alla persona fisica sopra indicata con il numero della scheda magnetica  
90 4-D delega alla persona fisica sopra indicata con il numero della scheda magnetica (votazione effettuata alla postazione assistita)  
RL\* rappresentanza legale alla persona fisica sopra indicata con il numero della scheda magnetica



## Assemblea Ordinaria del 28 aprile 2021

## LISTA ESITO DELLE VOTAZIONE

Oggetto: (punto 4.b) Deliberazione sulla seconda sezione della Relazione sulla politica in materia di remunerazione  
ASTENUTI

Cognome  
1. COMPUTERSHARE SPA RAPP. DESIGNATO IN QUALITÀ DI SUBDELEGATO 135-NOVIES (ST.FREVISAN) IN PERSONA DI ENRICO MONICELLI  
\*\*D CHALLENGE FUNDS CHALLENGE ITALIAN EQUITY  
\*\*D WEST YORKSHIRE PENSION FUND  
\*\*D MERSEYSIDE PENSION FUND

Totale voti 956.339  
Percentuale votanti % 0,038192  
Percentuale Capitale % 0,033796

Tot. Voti	Proprio	Delega
0	0	0
420.000	0	420.000
500.000	0	500.000
36.339	0	36.339



Azionisti:  
Azionisti proprii:

3 Teste:  
0 Azionisti in delega:

Pagina 3

2 Dg\* delega alla persona fisica sopra indicata con il numero della scheda magnetica  
\*\*D delega alla persona fisica sopra indicata con il numero della scheda magnetica (votazione effettuata alla postazione assistita)  
3 R.I.\* rappresentanza legale alla persona fisica sopra indicata con il numero della scheda magnetica

## Assemblea Ordinaria del 28 aprile 2021

## LISTA ESITO DELLE VOTAZIONI

Oggetto: (punto 4.b) Deliberazione sulla seconda sezione della Relazione sulla politica in materia di remunerazione  
NON VOTANTI

Cognome	Tot. Voti	Proprio	Delega
1 COMPUTERSHARE SPA RAPPR. DESIGNATO IN QUALITÀ DI SUBDELEGATO 135-NOVIES (ST.TREVISAN) IN PERSONA DI ENRICO MONICELLI	0	0	0
**D INTERFUND SICAV INTERFUND EQUITY ITALY	33.000	0	33.000
**D FIDEURAM ASSET MANAGEMENT (IRELAND) FONDITALIA EQUITY ITALY	406.000	0	406.000
**D FIDEURAM ASSET MANAGEMENT SGR - FIDEURAM ITALIA	24.000	0	24.000
**D FIDEURAM ASSET MANAGEMENT SGR - FIDEURAM AZIONI ITALIA	3.105.000	0	3.105.000
**D FIDEURAM ASSET MANAGEMENT SGR - PIANO BILANCIATO ITALIA 50	826.000	0	826.000
**D FIDEURAM ASSET MANAGEMENT SGR - PIANO BILANCIATO ITALIA 30	322.000	0	322.000

Totale voti 4.716.000

Percentuale votanti % 0,188336

Percentuale Capitale % 0,166660

Azionisti:  
Azionisti in proprio:6 Teste:  
0 Azionisti in delega:

Pagina 4

1 DE\* delega alla persona fisica sopra indicata con il numero della scheda magnetica


6 \*\*D delega alla persona fisica sopra indicata con il numero della scheda magnetica (votazione effettuata alla postazione assistita)

RL\* rappresentanza legale alla persona fisica sopra indicata con il numero della scheda magnetica

Assemblea Ordinaria del 28 aprile 2021

LISTA ESITO DELLE VOTAZIONI  
 Oggetto: (punto 4.b) Deliberazione sulla seconda sezione della Relazione sulla politica in materia di remunerazione  
 FAVOREVOLI

Cognome	Tot. Voti	Proprio	Delega
1. COMPUTERSHARE SPA RAPP. DESIGNATO IN QUALITÀ DI SUBDELEGATO 135-NOVIES (ST.FREVISAN) IN PERSONA DI ENRICO MONICELLI	0	0	0
**D VANGUARD FUNDS PUBLIC LIMITED COMPANY	367.307	0	367.307
**D VANGUARD INVESTMENT SERIES PUBLIC LIMITED COMPANY	32.958	0	32.958
**D BNZ WHOLESALE INTERNATIONAL EQUITIES (INDEX) FUND	12.028	0	12.028
**D SIIT - WORLD SELECT EQUITY FUND	75.012	0	75.012
**D SEI INSTITUTIONAL MANAGED TRUST - TAX- MANAGED INTL MANAGED VOLATILITY FUND	289.309	0	289.309
**D PIONEER FLEXIBLE OPPORTUNITIES FUND	695.196	0	695.196
**D SEI INSTITUTIONAL INTERNATIONAL TRUST INTERNATIONAL EQUITY FUND	200.384	0	200.384
**D AZ FUND 1 AZ EQUITY ITALIAN SMALL MID CAP	131.259	0	131.259
**D STRATEGIC INTERNATIONAL EQUITY FUND	20.779	0	20.779
**D JANUS HENDERSON INSTITUTIONAL EUROPEAN INDEX OPPORTUNITIES FUND	4.134	0	4.134
**D AUSTRALIAN CATHOLIC SUPERANNUATION AND RETIREMENT FUND	93.438	0	93.438
**D ACADIAN ALL COUNTRY WORLD EX US EQUITY CIT FUND	21.193	0	21.193
**D GARANT DYNAMIC	83.846	0	83.846
**D UBS ASSET MANAGEMENT LIFE LTD	19.076	0	19.076
**D STATE OF NEW MEXICO STATE INVESTMENT COUNCIL	138.357	0	138.357
**D AZIMUT CAPITAL MANAGEMENT SGR S.P.A	55.279	0	55.279
**D JANUS HENDERSON CAPITAL FUNDS PLC	355.968	0	355.968
**D VE-RI EQUITIES EUROPE	2.358.104	0	2.358.104
**D WHOLESALE INTERNATIONAL CORE EQUITIES	3.684	0	3.684
**D VERI MULTI ASSET ALLOCATION	144.582	0	144.582
**D BUMA-UNIVERSAL-FONDS I	104.800	0	104.800
**D LGIASUPER TRUSTER AS TRUSTER FOR LGIASUPER	140.507	0	140.507
**D DEVELOPED EX-FOSSIL FUEL INDEX FUND B (FDFVXFF)	3.601	0	3.601
**D VANGUARD ETHICALLY CONSCIOUS INTERNATIONAL SHARES INDEX FUND	17.560	0	17.560
**D IEM PERSONAL PENSION PLAN TRUST	219.957	0	219.957
**D VANGUARD TOTAL INTERNATIONAL STOCK INDEX FUND	6.360.585	0	6.360.585
**D VANGUARD GLOBAL VALUE EQUITY FUND	48.175	0	48.175
**D VANGUARD FIDUCIARY TRUST COMPANY INSTITUTIONAL TOTAL INTERNATIONAL STOCK MARKET INDEX TRUST II	2.121.523	0	2.121.523
**D FLEXSHARES MORNINGSTAR DEVELOPED MARKETS EX-US FACTOR TILT INDEX FUND	5.569	0	5.569
**D VANGUARD GLOBAL MULTI-FACTOR FUND	11.617	0	11.617
**D VANGUARD FIDUCIARY TRUST COMPANY INSTITUTIONAL TOTAL INTERNATIONAL STOCK MARKET INDEX TRUST	285.758	0	285.758
**D VANGUARD ESG INTERNATIONAL STOCK ETF	14.275	0	14.275
**D HSBC MANAGED GROWTH FUND	34.693	0	34.693
**D HSBC INDEX TRACKER INVESTMENT FUNDS ICVC	19.088	0	19.088
**D HSBC EUROPEAN INDEX FUND	37.691	0	37.691
**D EHP GUARDIAN INTERNATIONAL ALTERNATIVE FUND	190.438	0	190.438
**D VIDENT INTERNATIONAL EQUITY FUND	8.300	0	8.300
**D HEALTHNOW NEW YORK INC.	218.030	0	218.030
**D SCHWAB FUNDAMENTAL INTERNATIONAL SMALL COMPANY INDEX FUND	622.046	0	622.046
**D JPMORGAN BEARBUILDERS INTERNATIONAL EQUITY ETF	176.947	0	176.947
**D THE SOUTHERN COMPANY SYSTEM MASTER RETIREMENT TRUST	90.963	0	90.963
**D JPMORGAN BEARBUILDERS EUROPE ETF	22.605	0	22.605
**D NEW YORK STATE COMMON RETIREMENT FUND	192.536	0	192.536
**D JPMORGAN CHASE BANK - PS - UNITED STATES PARTNERSHIPS	848.400	0	848.400
**D BAYON VANCE TRUST COMPANY COLLECTIVE INVESTMENT TRUST FOR E S III	14.939	0	14.939
**D SUBSIDIZED SCHOOLS PROVIDENT FUND	5.793	0	5.793
**D NCR US EQUITY MANAGERS PORTFOLIO 4 OFFSHORE MASTER LP	111.849	0	111.849
**D LSV NON US EQUITY LLC	644.300	0	644.300
**D NON US EQUITY MANAGERS PORTFOLIO 3 OFFSHORE MASTER LP	182.000	0	182.000
**D GREAT WEST INTERNATIONAL VALUE FUND	113.309	0	113.309
**D GREAT WEST INTERNATIONAL VALUE FUND	986.300	0	986.300

Azionisti: 251 Teste: 0 Azionisti in delega: 251  
 Azionisti proprii: 

Pagina 5  
 2 DE\* delega alla persona fisica sopra indicata con il numero della scheda magnetica  
 \*\*D delega alla persona fisica sopra indicata con il numero della scheda magnetica (votazione effettuata alla postazione assistita)  
 RI\* rappresentanza legale alla persona fisica sopra indicata con il numero della scheda magnetica

## LISTA ESITO DELLE VOTAZIONI

Oggetto: (punto 4.b) Deliberazione sulla seconda sezione della Relazione sulla politica in materia di remunerazione  
FAVOREVOLI

Cognome	Tot. Voti	Proprio	Delega
**D GREAT WEST CORE STRATEGIES INTERNATIONALEQUITY FUND	59.800	0	59.800
**D FIRSTENERGY SYSTEM MASTER RETIREMENT TRUST	411.000	0	411.000
**D VANGUARD FTSE ALL WORLD EX US INDEX FUND	877.156	0	877.156
**D VANGUARD EUROPEAN STOCK INDEX FUND	923.705	0	923.705
**D RIVER PARTNERS GLOBAL EQUITY LLC	5.958	0	5.958
**D ALAMOSA LLC	6.284	0	6.284
**D CERVURITE INTERNATIONAL LLC	97.368	0	97.368
**D MERCK AND CO INC MASTER RETIREMENT TRUST	152.205	0	152.205
**D MANULIFE MULTIPLIER DEVELOPED INTERNATIONAL INDEX ETF	13.620	0	13.620
**D ERS PUBLIC EQUITY EMERGING MANAGER II LP	159.600	0	159.600
**D STEARNSHIP FOUNDATION-WYF489002	3.086	0	3.086
**D COW 73 IRR PARA GL	2.078	0	2.078
**D INVESCO S AND P INTERNATIONAL DEVELOPED HIGH DIVIDEND LOW VOLATILITY FUND	113.895	0	113.895
**D PITTSBURGH THEOLOGICAL SEMINARY OF THE PRESBYTERIAN CHURCH	4.545	0	4.545
**D IC CANDLIAM ESG INTERNATIONAL EQUITY ETF	6.456	0	6.456
**D ACADIAN NON US ALL CAP EQUITY FUND USD HEDGED LLC	10.381	0	10.381
**D ACADIAN INTERNATIONAL EQUITY FUND LLC	332.952	0	332.952
**D INVESCO S&P INTERNATIONAL DEVELOPED LOW VOLATILITY INDEX ET	38.239	0	38.239
**D INVESCO FTSE INTERNATIONAL LOW BETA EQUAL WEIGHT ETF	3.360	0	3.360
**D WILMINGTON INTERNATIONAL FUND	99.460	0	99.460
**D INVESCO FTSE RAFI DEVELOPED MARKETS EX US SMALL MID ETF	97.754	0	97.754
**D PUBLIC EMPLOYEES RETIREMENT ASSOCIATION OF NEW MEXICO DYNAMIC EUROPEAN EQUITY	9.889	0	9.889
**D FIRST TRUST DOW JONES GLOBAL SELECT DIVIDEND INDEX FUND	2.042.142	0	2.042.142
**D GLOBAL PORTFOLIO	253.700	0	253.700
**D ENSIGN PEAK ADVISORS INC	91.838	0	91.838
**D GOLDMAN SACHS MARKETBETA INTERNATIONAL EQUITY ETF	8.478	0	8.478
**D SEATTLE CITY EMPLOYEES RETIREMENT SYSTEM	22.732	0	22.732
**D BLACKROCK LIFE LTD	12.685	0	12.685
**D INVESCO PUREBETA FTSE DEVELOPED EX NORTH AMERICA ETF	228	0	228
**D XTRACKERS FTSE DEVELOPED EX US COMPREHENSIVE FACTOR ETF	2.353	0	2.353
**D INVESCO S AND P INTERNATIONAL DEVELOPED LOW VOLATILITY ETF	1.176.686	0	1.176.686
**D VANGUARD INTL HIGH DIV YLD INDEX FD	100.119	0	100.119
**D VANGUARD GLOBAL MINIMOM VOLATILITY FUND	656.555	0	656.555
**D CENTRAL SPATES SE AND SW H AND W FUNDS	514.700	0	514.700
**D AZL DFA INTERNATIONAL CORE EQUITY FUND	14.182	0	14.182
**D 3M EMPLOYEE RETIREMENT INCOME PLAN TRUST	43.318	0	43.318
**D ALASKA PERMANENT FUND CORPORATION	23.881	0	23.881
**D VIRGINIA RETIREMENT SYSTEM	8.399	0	8.399
**D ENSIGN PEAK ADVISORS INC	2.587.200	0	2.587.200
**D ENSIGN PEAK CP LSV INTL SMALL	429.000	0	429.000
**D RAYTHEON TECHNOLOGIES CORPORATION MASTER RETIREMENT TRUST	103.706	0	103.706
**D ADVANCED SERIES TRUST AST INTERNATIONAL VALUE PORTFOLIO	1.369.900	0	1.369.900
**D ADVANCED SERIES TRUST AST ADVANCED STRATEGIES PORTFOLIO	759.000	0	759.000
**D BLACKROCK FUND MANAGERS LTD	14.966	0	14.966
**D QUALITY EDUCATION FUND	304	0	304
**D PUBLIC EMPLOYEES RETIREMENT SYSTEM OF MISSISSIPPI	9.531	0	9.531
**D THE STATE OF CONNECTICUT ACTING THROUGH ITS TREASURER	188.374	0	188.374
**D TENNESSEE VALLEY AUTHORITY RETIREMENT SYSTEM	1	0	1
**D FGM OMA INTERNATIONAL DEVELOPED MARKETS INDEX FUND	2.039	0	2.039
**D IOWA PUBLIC EMPLOYEES RETIREMENT SYSTEM	34.339	0	34.339
**D ARBEDSMARKEDETS TILLAGGSFENSION	2.318.963	0	2.318.963
**D CAMBRIA GLOBAL VALUE ETF	456.598	0	456.598

Pagina 6


Azionisti: 251 Teste: 2  
 Azionisti in proprio: 0 Azionisti in delega: 251  
 2 Dica delega alla persona fisica sopra indicata con il numero della scheda magnetica  
 251 Dica delega alla persona fisica sopra indicata con il numero della scheda magnetica (votazione effettuata alla postazione assistita)  
 RL\* rappresentanza legale alla persona fisica sopra indicata con il numero della scheda magnetica

Assemblea Ordinaria del 28 aprile 2021

LISTA ESITO DELLE VOTAZIONI

Oggetto: (punto 4.b) Deliberazione sulla seconda sezione della Relazione sulla politica in materia di remunerazione FAVOREVOLI

Cognome	Tot. Voti	Proprio	Delega
**D UBS FUND MANAGEMENT (LUXEMBOURG) SA	287.000	0	287.000
**D UBS FUND MGT (CE) AG	126.745	0	126.745
**D NORGES BANK	2.107	0	2.107
**D ARROWSTREET INTERNATIONAL EQUITY - EAFE ALPHA	8.485	0	8.485
**D TWO SIGMA EQUITY RISK PREMIA PORTFOLIO LIC CORPORATION SERVICE	141.173	0	141.173
**D ARROWSTREET ACWI EX US ALPHA EXTENSION TRUST FUND U	182.423	0	182.423
**D THE PUBLIC INSTITUTION FOR SOCIAL SECURITY	941.400	0	941.400
**D MUNICIPAL EMPLOYEES' ANNUITY AND BENEFIT FUND OF CHICAGO	150.700	0	150.700
**D HACKENSACK MERIDIAN HEALTH MASTER RETIREMENT TRUST	110.800	0	110.800
**D HOSPITAL AUTHORITY PROVIDENT FUND SCHEME	1.880	0	1.880
**D LAKE AVENUE INVESTMENTS LLC	7.137	0	7.137
**D LSV INTERNATIONAL SMALL CAP EQUITY FUND LP	189.100	0	189.100
**D SENTINEL INTERNATIONAL TRUST	21.384	0	21.384
**D GLOBAL BOND FUND WAYCROSSE INC	90.349	0	90.349
**D SILVER GROWTH FUND LP	8.938	0	8.938
**D ASCENSION ALPHA FUND LLC.	308.764	0	308.764
**D RETIREMENT PLAN FOR CHICAGO TRANSIT AUTHORITY EMPLOYEES	117.234	0	117.234
**D THE NORTHERN TRUST COMPANY SUB-ADVISED COLLECTIVE FUNDS TRUS	903.000	0	903.000
**D HRW TRUST NO 2 UAD 01/17/03	4.953	0	4.953
**D HRW TESTAMENTARY TRUST NO. 11	3.900	0	3.900
**D HRW TESTAMENTARY TRUST NO. 6	7.382	0	7.382
**D HRW TRUST NO 3 UAD 01/17/03	5.145	0	5.145
**D HRW TRUST NO 4 UAD 01/17/03	4.884	0	4.884
**D HRW TESTAMENTARY TRUST NO. 7.	714	0	714
**D NATIONAL RAILROAD RETIREMENT INVESTMENT TRUST	1.015.350	0	1.015.350
**D ASCENSION HEALTHCARE MASTER PENSION TRUST	68.040	0	68.040
**D MERCY INVESTMENT SERVICES INC	1	0	1
**D STARISLAUS COUNTY EMPLOYEES' RETIREMENT ASSOCIATION 832	233.179	0	233.179
**D BLACKROCK AUTHORISED CONTRACTUAL SCHEME I	15.639	0	15.639
**D ILLINOIS STATE BOARD OF INVESTMENT	64.400	0	64.400
**D CLEARWATER INTERNATIONAL FUND	95.230	0	95.230
**D STICHTING EBDRIJFSTAKPENSIOENFONDS VOOR HET LEVENSMIDDELEBEDERIJF	364	0	364
**D LGT SELECT FONDS	567	0	567
**D ROSEBINE LLC	365	0	365
**D SPRIKX PARTNERS LP	70	0	70
**D CHRISTENSEN-FIERRET COMMUNITY PROPERTY TRUST UAD 05/10/19 C DIANE CHRISTENSEN TTEE	14.400	0	14.400
**D DUNCAN MACNAUGHTON REVOCABLE LIVING TRUST UAD 08/10/84 DUNCAN MACNAUGHTON TTEE	16.997	0	16.997
**D O'BRIEN FAMILY TRUST OF 2001 UAD 04/10/01 DENNIS O'BRIEN & GLORIA O'BRIEN TTEES	6.220	0	6.220
**D MUGNET VENTURES LLC	3.922	0	3.922
**D IRISH LIFE ASSURANCE.	547	0	547
**D IRISH LIFE ASSURANCE PLC	64	0	64
**D DEA INTERNATIONAL SMALL CAP VALUE PMS GROUP INC	4.314.386	0	4.314.386
**D CFSIL ATF CMLA INTERNATIONAL SHARE FUND	18.277	0	18.277
**D CFSIL - COMMONWEALTH GLOBAL SHARE FUND 22	290.361	0	290.361
**D CFSIL - COMMONWEALTH GLOBAL SHARE FUND 23	101.357	0	101.357
**D STICHTING FOGM DEPOSITARY	148.856	0	148.856
**D CBOSCC-CBGS-WGSS07	32.143	0	32.143
**D JHVT INT'L SMALL CO TRUST	9.024	0	9.024
**D JEF II INT'L SMALL CO FUND	50.785	0	50.785
**D GOVERNMENT OF NORWAY	63.105	0	63.105
**D AUSTRALIAN ETHICAL INVESTMENT LTD	717.765	0	717.765
**D MERIDIANUM GESTIONE FONDI SGR - FLESSIBILE FUTURO ITALIA	4.000.000	0	4.000.000

Azionisti: 251 Tesic: 0 Azionisti in delega: 251  
 Azionisti in proprio: 

\*\*D delega alla persona fisica sopra indicata con il numero della scheda magnetica  
 \*\*D delega alla persona fisica sopra indicata con il numero della scheda magnetica (votazione effettuata alla postazione assistita)  
 RU.\* rappresentanza legale alla persona fisica sopra indicata con il numero della scheda magnetica

## LISTA ESITO DELLE VOTAZIONI

Oggetto: (punto 4.b) Deliberazione sulla seconda sezione della Relazione sulla politica in materia di remunerazione  
FAVOREVOLI

Cognome	Tot. Voti	Proprio	Delega
**D EURIZON CAPITAL SGR - EURIZON PROGETTO ITALIA 20	784.144	0	784.144
**D EURIZON CAPITAL SGR - EURIZON PIR ITALIA 30	545.324	0	545.324
**D EURIZON CAPITAL SGR - EURIZON PROGETTO ITALIA 70	1.094.737	0	1.094.737
**D EURIZON CAPITAL SGR - EURIZON AZIONI ITALIA	690.000	0	690.000
**D EURIZON CAPITAL SGR - EURIZON PIR ITALIA AZIONI	160.305	0	160.305
**D EURIZON CAPITAL SGR - EURIZON AZIONI PMI ITALIA	3.795.169	0	3.795.169
**D EURIZON CAPITAL SGR - EURIZON PROGETTO ITALIA 40	2.933.512	0	2.933.512
**D EUF - EQUITY ITALY SMART VOLATILITY	27.708	0	27.708
**D EUF - ITALIAN EQUITY OPPORTUNITIES	280.000	0	280.000
**D VANGUARD INVESTMENTS II COMMON CONTRACTUAL FUND	54.685	0	54.685
**D MONETARY AUTHORITY OF SINGAPORE	9.476	0	9.476
**D VANGUARD INVESTMENTS COMMON CONTRACTUAL FUND	76.329	0	76.329
**D DWS INVESTMENT SA FOR AKESO DER WELTFONDS	11.130	0	11.130
**D DMS MULTI ASSET PIR FUND	327.432	0	327.432
**D AB GLOBAL RISK ALLOCATION FUND INC	12.165	0	12.165
**D UNIVERSAL INVESTMENT GESELLSCHAFT MBH FOK AQUILAUNIVERSALFONDS	46.000	0	46.000
**D SSB CUSTODIAL SERVICES IRELAND RUSSELL INVS IRELAND	365.790	0	365.790
**D SCHWAB INTERNATIONAL EQUITY ETF	678.969	0	678.969
**D SCHWAB FUNDAMENTAL INTERNATIONAL SMALL COMPANY INDEX ETF	585.759	0	585.759
**D JOHN HANCOCK MULTIFACTOR DEVELOPED INTERNATIONAL ETF	34.841	0	34.841
**D VANGUARD TOTAL WORLD STOCK INDEX FUND	175.849	0	175.849
**D VANGUARD DEVELOPED MARKETS INDEX FUND	3.312.324	0	3.312.324
**D WISDOMTREE GLOBAL HIGH DIVIDENDFUND	18.270	0	18.270
**D WISDOMTREE INTERNATIONAL MIDCAPDIVIDEND	471.627	0	471.627
**D WISDOMTREE INTERNATIONAL HIGH DIVIDEND FUND	73.572	0	73.572
**D WISDOMTREE INTERNATIONAL EQUITYFUND	192.189	0	192.189
**D VANGUARD GLOBAL VALUE FACTOR ETF	360.889	0	360.889
**D VANGUARD FUSE DEVELOPED EX NORTH AMERICA HIGH DIVIDEND YIELD IND	43.142	0	43.142
**D VANGUARD FUSE DEVELOPED EUROPE ALL CAP INDEX ETF	1.264	0	1.264
**D VANGUARD FUSE DEVELOPED ALL CAPEX NORTH AMERICA INDEX ETF	4.437	0	4.437
**D VANGUARD DEVELOPED ALL-CAP EX NORTH AMERICA EQUITY INDEX POOLED	39.341	0	39.341
**D DELTASHARES S+P INTERNATIONAL MANAGED RISK ETF	2.302	0	2.302
**D WILMINGTON TRUST COLLECTIVE INVESTMENT TRUST	4.324	0	4.324
**D CALIFORNIA PUBLIC EMPLOYEES RETIREMENT SYSTEM	56.950	0	56.950
**D FIMCO EQUITY SERIES: FIMCO DIVIDEND AND INCOME FUND	1.005.786	0	1.005.786
**D FIMCO EQUITY SERIES: FIMCO RAE INTERNATIONAL FUND	28.121	0	28.121
**D PACIFIC SELECT FUND INTERNATIONAL LARGE CAP PORTFOLIO	186.077	0	186.077
**D FIMCO FUNDS GLOBAL INVESTORS SERIES PLC	25.749	0	25.749
**D FIMCO RAE INTERNATIONAL FUND LLC	35.936	0	35.936
**D MARYLAND STATE RETIREMENT PENSION SYSTEM	81.922	0	81.922
**D BLUE CROSS AND BLUE SHIELD OF KANSAS, INC	40.873	0	40.873
**D ROMBLINE LOW CARBON INDEX FUNDLLC	192.781	0	192.781
**D SUNAMERICA SERIES TRUST SA JPM DIVERSIFIED BALANCED PORTFOLIO	43.510	0	43.510
**D SUNAMERICA SERIES TRUST SA TEMPLETON FOREIGN VALUE PORTFOLIO	749	0	749
**D JNL/RAFI FUNDAMENTAL EUROPE FUND	196.239	0	196.239
**D JNL/JPMORGAN GLOBAL ALLOCATION FUND	20.291	0	20.291
**D JNL/DFA INTERNATIONAL CORE EQUITY FUND	2.587	0	2.587
**D MERCER GE INTERNATIONAL EQUITY FUND	3.817	0	3.817
**D HARTFORD MULTIFACTOR INTERNATIONAL FUND	275.100	0	275.100
**D MERCER GE INTERNATIONAL EQUITY FUND	1.076	0	1.076
**D FRANKLIN TEMPLETON ETF TRUST - FRANKLIN FTSE EUROPE HEDGED ETF	58.499	0	58.499
	717	0	717

Azionisti:

Azionisti in proprio:

251

0

Teste: Azionisti in delega:

2

251

Pagina 8

D<sup>SA</sup> delega alla persona fisica sopra indicata con il numero della scheda magneticaD<sup>DA</sup> delega alla persona fisica sopra indicata con il numero della scheda magnetica (votazione effettuata alla postazione assistita)

RL\* rappresentanza legale alla persona fisica sopra indicata con il numero della scheda magnetica

## LISTA ESITO DELLE VOTAZIONI

Objetto: (punto 4.b) Deliberazione sulla seconda sezione della Relazione sulla politica in materia di remunerazione FAVOREVOLI

Cognome	Tot. Voti	Proprio	Delega
**D TAXMANAGED INTERNATIONAL EQUITYPORTFOLIO	10.716	0	10.716
**D HARBOR OVERSEAS FUND	55.499	0	55.499
**D FRANKLIN TEMPLETON ETF TRUST - FRANKLIN FTSE EUROPE ETF	11.088	0	11.088
**D FRANKLIN TEMPLETON ETF TRUST - FRANKLIN FTSE ITALY ETF	5.259	0	5.259
**D FRANKLIN FTSE EUROPE EX U.K. INDEX ETF	4.070	0	4.070
**D MERCER FTFC NOMUS EQUITY INVESTMENT PORTFOLIO LLC	118.600	0	118.600
**D PARAMETRIC INTERNATIONAL EQUITYFUND	56.870	0	56.870
**D TRUST II BRIGHTHOUSEDIMENSIONALINT SMALL COMPANY PORTFOLIO	33.327	0	33.327
**D CALVERT INTERNATIONAL RESPONSIBLE INDEX FUND	13.800	0	13.800
**D FEG SELECT	59.160	0	59.160
**D XTRACKERS (IE) PUBLIC LIMITED COMPANY	44.108	0	44.108
**D AMERICAN BUREAU OF SHIPPING	1.359	0	1.359
**D UBS (US) GROUP TRUST	48.645	0	48.645
**D AXA INVESTMENT MANAGERS DEUTSCHLAND GMBH FOR AXA EUROPA	13.382	0	13.382
**D AXA ROSENBERG EQUITY ALPHA TRUST	105.255	0	105.255
**D COUNSEL GLOBAL DIVIDEND	67.930	0	67.930
**D BLACKROCK - IG INTERNATIONAL EQUITY FUND	4.450	0	4.450
**D MACKENZIE GLOBAL LOW VOLATILITY EQUITY FUND	135.646	0	135.646
**D MACKENZIE INTERNATIONAL EQUITY INDEX ETF	2.348	0	2.348
**D TD INTERNATIONAL EQUITY INDEX ETF	15.963	0	15.963
**D FIRST ASSET MORNINGSTAR INTERNATIONAL VALUE INDEX ETF	754.518	0	754.518
**D ISHARES INTERNATIONAL SELECT DIVIDEND ETF	5.357.140	0	5.357.140
**D LYTP DIMENSIONAL INTERNATIONAL CORE EQUITY FUND	40.163	0	40.163
**D HARTFORD MULTIFACTOR DEVELOPED MARKETS (EXUS) ETF	646.745	0	646.745
**D WISDOMTREE DYNAMIC CURRENCY HEDGED INTERNATIONAL EQUITY FUND	13.884	0	13.884
**D NEW YORK STATE TEACHERS RETIREMENT SYSTEM	3.885	0	3.885
**D PRUDENTIAL RETIREMENT INSURANCE ANNUITY COMPANY	892.106	0	892.106
**D ISHARES VII PLC	13.671	0	13.671
**D MERCER NOMUS CORE EQUITY FUND	219.851	0	219.851
**D TEACHER RETIREMENT SYSTEM OF TEXAS	1.078.000	0	1.078.000
**D M INTERNATIONAL EQUITY FUND	276	0	276
**B OREGON PUBLIC EMPLOYERS RETIREMENT SYSTEM	9.399	0	9.399
**D COLONIAL FIRST STATE INVESTMENTFUND 3	1.573	0	1.573
**D NATIONAL EMPLOYMENT SAVINGS TRUST	93.327	0	93.327
**D VANGUARD ESG DEVELOPED WORLD ALL CAP EQ INDEX FND UK	138.653	0	138.653
**D VANGUARD INVESTMENTS FUNDS ICVC-VANGUARD FTSE DEVELOPED WOR LD EX - U.K. EQUITY INDEX FUND	1.519	0	1.519
**D VIF ICVC VANGUARD FTSE DEVELOPED EUROPE EXOR EQUITY INDEX FUND	30.733	0	30.733
**D VIF ICVC VANGUARD FTSE GLOBAL ALL CAP INDEX FUND	114.176	0	114.176
**RA*COMPUTERSHARE SPA RAPPRESENTANTE DESIGNATO IN QUALITÀ DI DELEGATO 135-UNDECIES TUF IN PERSONA DI MONICELLI ENRICO	5.758	0	5.758
D** RIMONDINI CARLO	0	0	0
D** UNIPOL FINANCE S.R.L.	9.100	0	9.100
D** UNIPOL GRUPPO S.P.A.	280.142.020	0	280.142.020
D** UNIPOL INVESTMENT S.P.A.	1.725.556.482	0	1.725.556.482
D** UNIPOLPART I S.P.A.	116.816.460	0	116.816.460
	280.142.020	0	280.142.020
Totale voti	2.482.876.226		
Percentuale votanti %	99,154911		
Percentuale Capitale %	87,742905		

Azionisti in proprio: 251  
 Azionisti in delega: 0

Teste: 251  
 Azionisti in delega: 0

Pagina 9

2 DE\* delega alla persona fisica sopra indicata con il numero della scheda magnetica  
 251 \*\*D delega alla persona fisica sopra indicata con il numero della scheda magnetica (votazione effettuata alla posizione assistita)  
 RI\* rappresentanza legale alla persona fisica sopra indicata con il numero della scheda magnetica

## Assemblea Ordinaria del 28 aprile 2021

## LISTA ESITO DELLE VOTAZIONI

Oggetto: (punto 4.b) Deliberazione sulla seconda sezione della Relazione sulla politica in materia di remunerazione  
FAVOREVOLI

Cognome	Tot. Voti	Proprio	Delega
---------	-----------	---------	--------

Azionisti:  
Azionisti in proprio:

251  
0

Teste:  
Azionisti in delega:

2  
251

Pagina 10

DE\* delega alla persona fisica sopra indicata con il numero della scheda magnetica

\*\*D delega alla persona fisica sopra indicata con il numero della scheda magnetica (votazione effettuata alla postazione assistita)

RL\* rappresentanza legale alla persona fisica sopra indicata con il numero della scheda magnetica



UnipolSai

*Allegato L) del n. 31025/19906 del 28/4/21*

28 aprile 2021

Assemblea Ordinaria del 28 aprile 2021

ESITO VOTAZIONE

Oggetto : (punto 5) **Acquisto e disposizione di azioni proprie e della società controllante**

**Hanno partecipato alla votazione:**

n° 350 aventi diritto al voto portatori di

n° 2.504.037.578 azioni ordinarie pari al **88,490731** % delle azioni ordinarie emesse

**Hanno votato:**

		<b>%AZIONI ORDINARIE RAPPRESENTATE (Quorum deliberativo)</b>	<b>%AZIONI AMMESSE AL VOTO</b>	<b>%CAP.SOC.</b>
<b>Favorevoli</b>	2.467.397.638	98,536766	98,536766	87,195904
<b>Contrari</b>	31.503.940	1,258126	1,258126	1,113325
<b>SubTotale</b>	2.498.901.578	99,794891	99,794891	88,309228
<b>Astenuti</b>	420.000	0,016773	0,016773	0,014842
<b>Non Votanti</b>	4.716.000	0,188336	0,188336	0,166660
<b>SubTotale</b>	5.136.000	0,205109	0,205109	0,181502
<b>Totale</b>	2.504.037.578	100,000000	100,000000	88,490731

Ai sensi dell'art. 135-undecies del TUF non sono computate ai fini del calcolo della maggioranza e del capitale richiesto per l'approvazione della delibera n° 0 azioni pari al **0,000000**% delle azioni rappresentate in aula.

Azionisti:  
Azionisti in proprio:

350 Teste:  
0 Azionisti in delega:

2  
350

## LISTA ESITO DELLE VOTAZIONI

## Oggetto: (punto 5) Acquisto e disposizione di azioni proprie e della società controllante

## CONTRARI

Cognome	Tot. Voti	Proprio	Delega
1. COMPUTERSHARE SPA RAPP. DESIGNATO IN QUALITÀ DI SUBDELEGATO 135-NOVIES (ST.TREVISAN) IN PERSONA DI ENRICO MONICELLI	0	0	0
**D PIONEER FLEXIBLE OPPORTUNITIES FUND	695.196	0	695.196
**D AZ FUND 1 AZ EQUITY IRLIAN SMALL MID CAP	131.259	0	131.259
**D DBI-STIFTUNGSFONDS WISSENSCHAFT	41.320	0	41.320
**D STRATEGIC INTERNATIONAL EQUITY FUND	20.770	0	20.770
**D JAMUS HENDERSON INSTITUTIONAL EUROPEAN INDEX OPPORTUNITIES FUND	4.134	0	4.134
**D AUSFALLIAN CATHOLIC SUPERANNUATION AND RETIREMENT FUND	93.438	0	93.438
**D ACADIAN ALL COUNTRY WORLD EX US EQUITY CIT FUND	21.193	0	21.193
**D GARANT DYNAMIC	83.846	0	83.846
**D UBS ASSET MANAGEMENT LIFE LTD	19.076	0	19.076
**D VERMONT PENSION INVESTMENT COMMITTEE	92.297	0	92.297
**D AVIVA INVESTORS INVESTMENT FUNDS ICVC AVIVA INVESTORS INTERNATIONAL INDEX TRACKING FUND	5.910	0	5.910
**D DBI-FONDS EBS	22.772	0	22.772
**D ALIANT CAPITAL MANAGEMENT SGR S.P.A	22.772	0	22.772
**D JANUS HENDERSON CAPITAL FUNDS PLC	55.279	0	55.279
**D ALLIANZ-FONDS APNIESA SEGMENT APNIESA-NAPO	355.968	0	355.968
**D VE-RI EQUITIES EUROPE	75.280	0	75.280
**D NEGLESIALE INTERNATIONAL CORE EQUITIES	2.358.104	0	2.358.104
**D ALLIANZ-FONDS DUNELL	3.684	0	3.684
**D VERRI MULTI ASSET ALLOCATION	10.650	0	10.650
**D LGIASUPER TRUSTEE AS TRUSTEE FOR LGIASUPER	144.582	0	144.582
**D AVIVA LIFE & PENSIONS UK LIMITED	140.507	0	140.507
**D ALLIANZ-FONDS DSFT	212.778	0	212.778
**D IBM PERSONAL PENSION PLAN TRUST	45.100	0	45.100
**D FLEXSHARES MORNINGSTAR DEVELOPED MARKETS EX-US FACTOR TILT INDEX FUND	219.957	0	219.957
**D FONDS DE RESERVE FOUR LES RETRAITES (FRR)	5.569	0	5.569
**D BEST INVESTMENT CORPORATION	1.134.540	0	1.134.540
**D HSBC EMANAGED GROWTH FUND	274.461	0	274.461
**D ALLIANZ CHOICE BEST STYLES EUROPE	34.693	0	34.693
**D AVIVA INVESTORS PASSIVE FUNDS ACS - AI 30:70 GLOBAL EQUITY (CURRENCY HEDGED) INDEX FUND	112.530	0	112.530
**D REASSURE LIMITED	2.668	0	2.668
**D HSBC MANAGED BALANCED FUND	184.331	0	184.331
**D HSBC INDEX TRACKER INVESTMENT FUNDS ICVC	19.088	0	19.088
**D AVIVA INVESTORS PASSIVE FUNDS ACS - AI CONTINENTAL EUROPEAN EQUITY INDEX FUND	37.691	0	37.691
**D AVIVA INVESTORS PASSIVE FUNDS ACS - AI DEVELOPED WORLD EX UK EQUITY INDEX FUND	103.691	0	103.691
**D AVIVA INVESTORS PASSIVE FUNDS ACS - AI DEVELOPED EUROPEAN EX UK EQUITY INDEX FUND	38.223	0	38.223
**D HSBC EUROPEAN INDEX FUND	161.396	0	161.396
**D ALLIANZ CGI SUBFONDS EQUITIES	190.438	0	190.438
**D ALLIANZ GLOBAL INVESTORS GMBH	313.260	0	313.260
**D ALLIANZ PV-WS ECM SYSPRO VALUE EUROPE	2.588.770	0	2.588.770
**D ALLIANZ VGI 1 FONDS AGI EQUITIES	256.810	0	256.810
**D EHP GUARDIAN INTERNATIONAL ALTERNATIVE FUND	246.240	0	246.240
**D VIDENT INTERNATIONAL EQUITY FUND	8.300	0	8.300
**D JPMORGAN BETABUILDERS INTERNATIONAL EQUITY ETF	218.030	0	218.030
**D JPMORGAN BETABUILDERS EUROPE ETF	90.963	0	90.963
**D SHELL PENSIONS TRUST LIMITED AS TRUSTEE OF SHELL CONTRIBUTORY PENSION FUND	192.536	0	192.536
**D JPMORGAN CHASE BANK - PE - UNITED STATES PARTNERSHIPS	179.045	0	179.045
**D STICHTING SHELL PENSIONFONDS	14.939	0	14.939
**D EATON VANCE TRUST COMPANY COLLECTIVE INVESTMENT TRUST FOR E S III	49.264	0	49.264
**D SUBSIDIZED SCHOOLS PROVIDENT FUND	5.793	0	5.793
**D KAPITALEORENINGEN INVESTIN PRO ACADIAN GLOBAL VALUE	111.849	0	111.849
**D NON US EQUITY MANAGERS PORTFOLIO 3 OFFSHORE MASTER LP	207.672	0	207.672
	113.309	0	113.309

Azionisti:

184

Teste:

Azionisti in proprio: 0

Azionisti in delega: 184

Pagina 1

2 DF\* delega alla persona fisica sopra indicata con il numero della scheda magnetica

\*\*D delega alla persona fisica sopra indicata con il numero della scheda magnetica (votazione effettuata alla postazione assistita)

RU\* rappresentanza legale della persona fisica sopra indicata con il numero della scheda magnetica

## Assemblea Ordinaria del 28 aprile 2021

LISTA ESITO DELLE VOTAZIONI  
 Oggetto: (punto 5) Acquisto e disposizione di azioni proprie e della società controllante  
 CONTRARI

Cognome	Tot. Voti	Proprio	Delega
**D RIVER PARTNERS GLOBAL EQUITY LLC	5.958	0	5.958
**D ALAMOGA LLC	6.284	0	6.284
**D CERURITE INTERNATIONAL LLC	97.368	0	97.368
**D MENCK AND CO INC MASTER RETIREMENT TRUST	152.205	0	152.205
**D MANULIFE MULTIPLIER DEVELOPED INTERNATIONAL INDEX ETF	13.620	0	13.620
**D SAN DIEGO COUNTY EMPLOYEES RETIREMENT ASSOCIATION	73.284	0	73.284
**D STEWARDSHIP FOUNDATION-WYRF4889002	3.096	0	3.096
**D CDM 73 IRR PARA GL	2.078	0	2.078
**D PITTSBURGH THEOLOGICAL SEMINARY OF THE PRESBYTERIAN CHURCH	4.545	0	4.545
**D IQ CANDRIAM ESG INTERNATIONAL EQUITY ETF	6.456	0	6.456
**D ACADIAN NON US ALL CAP EQUITY FUND USD HEDGED LLC	10.381	0	10.381
**D ACADIAN INTERNATIONAL EQUITY FUND LLC	332.952	0	332.952
**D WILMINGTON INTERNATIONAL FUND	99.460	0	99.460
**D PUBLIC EMPLOYEES RETIREMENT ASSOCIATION OF NEW MEXICO DYNAMIC EUROPEAN EQUITY	9.869	0	9.869
**D FIRST TRUST DON JONES GLOBAL SELECT DIVIDEND INDEX FUND	2.042.142	0	2.042.142
**D ENSIGN PEAK ADVISORS INC	91.838	0	91.838
**D SEATTLE CITY EMPLOYEES RETIREMENT SYSTEM	22.732	0	22.732
**D XTRACKERS FTSE DEVELOPED EX US COMPREHENSIVE FACTOR ETF	2.353	0	2.353
**D AZL DPA INTERNATIONAL CORE EQUITY FUND	14.182	0	14.182
**D NATIONAL ELEVATOR INDUSTRY PENSION PLAN	356.800	0	356.800
**D 3M EMPLOYEE RETIREMENT INCOME PLAN TRUST	43.318	0	43.318
**D ALASKA PERMANENT FUND CORPORATION	23.881	0	23.881
**D VIRGINIA RETIREMENT SYSTEM	8.399	0	8.399
**D RAYTHEON TECHNOLOGIES CORPORATION MASTER RETIREMENT TRUST	103.706	0	103.706
**D BELL ATLANTIC MASTER TRUST	3.139	0	3.139
**D PUBLIC EMPLOYEES RETIREMENT SYSTEM OF MISSISSIPPI	9.531	0	9.531
**D THE STATE OF CONNECTICUT ACTING THROUGH ITS TREASURER	168.374	0	168.374
**D TENNESSEE VALLEY AUTHORITY RETIREMENT SYSTEM	1	0	1
**D IOWA PUBLIC EMPLOYEES RETIREMENT SYSTEM	34.339	0	34.339
**D ARSENMARKETS TILLAEGSPENSION	2.318.963	0	2.318.963
**D CAMBRIA FOREIGN SHAREHOLDER YI	69.846	0	69.846
**D ETOTILE BARQUE ASSURANCE	59.743	0	59.743
**D SOGECAP AP CLIMAT PAB	15.580	0	15.580
**D AMUNDI S.F. - EURO 50 MARKET P	23.716	0	23.716
**D AMUNDI PRIME EUROPE - UCITS ETF DR	39	0	39
**D AMUNDI PRIME EUROZONE	7.187	0	7.187
**D AMUNDI FUNDS PIONEER FLEXIBLE OPPORTUNIT	269.720	0	269.720
**D AMUNDI EURO IPOXX CLIMATE PARIS ALIGNED PAB	1.191	0	1.191
**D FORDS OBJECTIF CLIMAT ACTIONS 1	17.757	0	17.757
**D UBS FUND MANAGEMENT(LUXEMBOURG) SA	287.080	0	287.080
**D UBS FUND MGT (CH) AG	126.745	0	126.745
**D ASSET MANAGEMENT EXCHANGE UCITS CCF	38.595	0	38.595
**D MINEMAKERS PENSION SCHEME	534.553	0	534.553
**D BRITISH COAL STAFF SUPERANNUATION SCHEME	490.209	0	490.209
**D HOSPITAL AUTHORITY PROVIDENT FUND SCHEME	1.880	0	1.880
**D LAKE AVENUE INVESTMENTS LLC	7.197	0	7.197
**D SENTINEL INTERNATIONAL TRUST	21.384	0	21.384
**D GLOBAL BOND FUND WAICROSSE INC	90.349	0	90.349
**D SILVER GROWTH FUND LP	8.938	0	8.938
**D ASCENSON ALPHA FUND LLC.	308.764	0	308.764
**D RETIREMENT PLAN FOR CHICAGO TRANSIT AUTHORITY EMPLOYEES	117.254	0	117.254
**D BRW TRUST NO 2 UAD 01/17/03	4.953	0	4.953

Azionisti:

184

Teste:

0

Azionisti in delega:

184

184

Pagina 2

2 DE\* delega all. person fatto sopra indicata con il numero della scheda magnetica  
 184 \*\*D delega alla persona fisica sopra indicata con il numero della scheda magnetica (votazione effettuata alla posizione assistita)  
 R.I.\* rappresentanza legale alla persona fisica sopra indicata con il numero della scheda magnetica

## Assemblea Ordinaria del 28 aprile 2021

## LISTA ESITO DELLE VOTAZIONI

Oggetto: (punto 5) Acquisto e disposizione di azioni proprie e della società controllante

## CONTRARI

Cognome	Tot. Voti	Proprio	Delega
**D HRW TESTAMENTARY TRUST NO. 11	3.900	0	3.900
**D HRW TESTAMENTARY TRUST NO. 6	7.382	0	7.382
**D HRW TRUST NO 3 UAD 01/17/03	5.145	0	5.145
**D HRW TRUST NO 4 UAD 01/17/03	4.884	0	4.884
**D HRW TESTAMENTARY TRUST NO. 7.	714	0	714
**D ASCENSION HEALTHCARE MASTER PENSION TRUST	68.040	0	68.040
**D MERCY INVESTMENT SERVICES INC	1	0	1
**D TEACHERS RETIREMENT SYSTEM OF OKLAHOMA	7.551	0	7.551
**D LGFS CENTRAL AUTHORISED CONTRACTUAL SCHEME	759	0	759
**D WEST YORKSHIRE PENSION FUND	500.000	0	500.000
**D CLEARWATER INTERNATIONAL FUND	95.230	0	95.230
**D MERSYSIDE PENSION FUND	36.339	0	36.339
**D UNIVEST.	100	0	100
**D STICHTING BEDRIJFSPENSIOENFONDS VOOR HET BEROEPSVERVOER OVER DE WEG	169.843	0	169.843
**D LGF SELECT FUNDS	567	0	567
**D ROSEBONE LLC	365	0	365
**D SERINX PARTNERS LP	70	0	70
**D CHRISTENSEN-PIERRET COMMUNITY PROPERTY TRUST UAD 05/10/19 C DIANE CHRISTENSEN TTEE	14.400	0	14.400
**D DUNCAN MACNAUGHTON REVOCABLE LIVING TRUST UAD 08/10/84 DUNCAN MACNAUGHTON TTEE	16.997	0	16.997
**D O'BRIEN FAMILY TRUST OF 2001 UAD 04/10/01 DENNIS O'BRIEN & GLORIA O'BRIEN TIERS	6.220	0	6.220
**D MUGET VENTURES LLC	3.922	0	3.922
**D IRISH LIFE ASSURANCE.	547	0	547
**D IRISH LIFE ASSURANCE PLC	64	0	64
**D DEA INTERNATIONAL SMALL CAP VALUE FNS GROUP INC	4.314.386	0	4.314.386
**D STICHTING PGM DEPOSITARY	148.856	0	148.856
**D JHVIT INT'L SMALL CO TRUST	9.024	0	9.024
**D JHF II INT'L SMALL CO FUND	50.785	0	50.785
**D AUSTRALIAN ETHICAL INVESTMENT LTD	717.765	0	717.765
**D MONETARY AUTHORITY OF SINGAPORE	9.476	0	9.476
**D DMS INVESTMENT SA FOR AMERO DER WELTPONDS	11.130	0	11.130
**D RP RENOLTE PLUS	86.835	0	86.835
**D DWS MULTI ASSET FIR FUND	327.432	0	327.432
**D ALLIANZ GLOBAL INVESTORS FUND	912.893	0	912.893
**D JOHN HANCOCK MULTIFACTOR DEVELOPED INTERNATIONAL ETF	34.841	0	34.841
**D WISDOMTREE GLOBAL HIGH DIVIDENDFUND	18.270	0	18.270
**D WISDOMTREE INTERNATIONAL MICRODIVIDEND	471.627	0	471.627
**D WISDOMTREE ISSUER ICAY	73.572	0	73.572
**D WISDOMTREE INTERNATIONAL HIGH DIVIDEND FUND	192.189	0	192.189
**D WISDOMTREE INTERNATIONAL EQUITYFUND	360.889	0	360.889
**D DELTASHARES S+P INTERNATIONAL MANAGED RISK ETF	4.324	0	4.324
**D WILMINGTON TRUST COLLECTIVE INVESTMENT TRUST	56.650	0	56.650
**D BETZLER ASSET MANAGEMENT GMBH FOR WIFONDS 415	215.820	0	215.820
**D PIMCO EQUITY SERIES: PIMCO DIVIDEND AND INCOME FUND	28.121	0	28.121
**D PIMCO EQUITY SERIES: PIMCO RAE INTERNATIONAL FUND	186.077	0	186.077
**D PACIFIC SELECT FUND INTERNATIONAL LARGE CAP PORTFOLIO	25.749	0	25.749
**D PIMCO FUNDS GLOBAL INVESTORS SERIES PLC	35.936	0	35.936
**D PIMCO RAE INTERNATIONAL FUND LLC	81.922	0	81.922
**D MARYLAND STATE RETIREMENT PENSION SYSTEM	40.873	0	40.873
**D BLUE CROSS AND BLUE SHIELD OF KANSAS, INC	192.781	0	192.781
**D RUMBLELINE LOW CARBON INDEX FUNDLLC	43.510	0	43.510
**D SUNAMERICA SERIES TRUST SA JPM DIVERSIFIED BALANCED PORTFOLIO	749	0	749
**D SUNAMERICA SERIES TRUST SA TEMPLETON FOREIGN VALUE PORTFOLIO	106.239	0	106.239

Azionisti:

Azionisti in proprio:

184

0

Testi:

0

Azionisti in delega:

184

Pagina 3

2 DE+ delega alla persona fisica sopra indicata con il numero della scheda magnetica

\*\*D delega alla persona fisica sopra indicata con il numero della scheda magnetica (votazione effettuata alla postazione assistita)

RL\* rappresenta la legge alla persona fisica sopra indicata con il numero della scheda magnetica

28 aprile 2021

Assemblea Ordinaria del 28 aprile 2021

UnipolSai

LISTA ESITO DELLE VOTAZIONE  
Oggetto: (punto 5) Acquisto e disposizione di azioni proprie e della società controllante  
**CONTRARI**

Cognome	Tot. Voti	Proprio	Delega
**D JNL/FAFI FUNDAMENTAL EUROPE FUND	20.291	0	20.291
**D JNL/JPMORGAN GLOBAL ALLOCATION FUND	2.587	0	2.587
**D JNL/DEFA INTERNATIONAL CORE EQUITY FUND	3.817	0	3.817
**D JNL/DEFA INTERNATIONAL CORE EQUITY FUND	1.076	0	1.076
**D HARTFORD MULTIFACTOR INTERNATIONAL FUND	58.499	0	58.499
**D MERCER GE INTERNATIONAL EQUITY FUND	717	0	717
**D FRANKLIN TEMPLETON ETF TRUST - FRANKLIN FTSE EUROPE HEDGED ETF	10.716	0	10.716
**D TAXMANAGED INTERNATIONAL EQUITYPORTFOLIO	55.499	0	55.499
**D HARBOR OVERSEAS FUND	11.088	0	11.088
**D FRANKLIN TEMPLETON ETF TRUST - FRANKLIN FTSE EUROPE ETF	11.088	0	11.088
**D FRANKLIN TEMPLETON ETF TRUST - FRANKLIN FTSE ITALY ETF	5.259	0	5.259
**D FRANKLIN FTSE EUROPE EX U.K. INDEX ETF	4.070	0	4.070
**D FRANKLIN FTSE EUROPE EX U.K. INDEX ETF	56.870	0	56.870
**D PARAMETRIC INTERNATIONAL EQUITYFUND	33.327	0	33.327
**D TRUST II BRIGHOUSEDIMENSIONALINT SMALL COMPANY PORTFOLIO	13.800	0	13.800
**D CALVERT INTERNATIONAL RESPONSIBLE INDEX FUND	59.160	0	59.160
**D FEG SELECT	44.108	0	44.108
**D XTRACKERS (IE) PUBLIC LIMITED COMPANY	48.645	0	48.645
**D USG (US) GROUP TRUST	13.382	0	13.382
**D AXA INVESTMENT MANAGERS DEUTSCHLAND GMBH FOR AXA EUROPA	105.255	0	105.255
**D AXA ROSENBERG EQUITY ALPHA TRUST	15.963	0	15.963
**D COUNSEL GLOBAL DIVIDEND	40.163	0	40.163
**D TO INTERNATIONAL EQUITY INDEX ETF	646.745	0	646.745
**D LVPD DIMENSIONAL INTERNATIONAL CORE EQUITY FUND	13.884	0	13.884
**D HARTFORD MULTIFACTOR DEVELOPED MARKETS (EXUS) ETF	3.885	0	3.885
**D WISDOMTREE DYNAMIC CURRENCY HEDGED INTERNATIONAL ETF	4.062	0	4.062
**D MORGAN STANLEY INSTITUTIONAL FUND TRUST - GLOBAL STRATEGIST PORTFOLIO	276	0	276
**D TEACHER RETIREMENT SYSTEM OF TEXAS	9.399	0	9.399
**D M INTERNATIONAL EQUITY FUND	138.653	0	138.653
**D NATIONAL EMPLOYMENT SAVINGS TRUST			
<b>Totale voti</b>	<b>31.503.940</b>		
<b>Percentuale votanti %</b>	<b>1,258126</b>		
<b>Percentuale Capitale %</b>	<b>1,113325</b>		

Azionisti: 184  
Azionisti in proprio: 0  
Azionisti in delega: 184

Teste: 2  
DE\* delega alla persona fisica sopra indicata con il numero della scheda magnetica  
\*\*D delega alla persona fisica sopra indicata con il numero della scheda magnetica (votazione effettuata alla postazione assistita)  
\*\*L\* rappresentanza legale alla persona fisica sopra indicata con il numero della scheda magnetica

Assemblea Ordinaria del 28 aprile 2021


## LISTA ESITO DELLE VOTAZIONI

## Oggetto: (punto 5) Acquisto e disposizione di azioni proprie e della società controllante

## ASTENUTI

Cognome	Tot. Voti	Proprio	Delega
1. COMPUTERSHARE SPA RAPP. DESIGNATO IN QUALITÀ DI SUBDELEGATO 135-MOVIES (ST.TREVISAN) IN PERSONA DI ENRICO MONICELLI **D CHALLENGE FUNDS CHALLENGE ITALIAN EQUITY	420.000	0	0

Totale voti 420.000  
 Percentuale votanti % 0,016773  
 Percentuale Capitale % 0,014842

Azionisti:  
 Azionisti in proprio: 

1 Teste:  
 0 Azionisti in delega:

Pagina 5  
 2 DE\* delega alla persona fisica sopra indicata con il numero della scheda magnetica  
 1 \*\*D delega alla persona fisica sopra indicata con il numero della scheda magnetica (votazione effettuata alla postazione assistita)  
 RL\* rappresentanza legale alla persona fisica sopra indicata con il numero della scheda magnetica

## Assemblea Ordinaria del 28 aprile 2021

## LISTA ESITO DELLE VOTAZIONE

## Oggetto: (punto 5) Acquisto e disposizione di azioni proprie e della società controllante

## NON VOTANTI

Cognome	Tot. Voti	Proprio	Delega
I COMEUTERSHARE SPA RAPP. DESIGNATO IN QUALITÀ DI SUBDELEGATO 135-NOVIES (ST.TREVISAN) IN PERSONA DI ENRICO MONICELLI	0	0	0
**D INTERFUND SICAV INTERFUND EQUITY ITALY	33.000	0	33.000
**D FIDEURAM ASSET MANAGEMENT (IRELAND) FONDITALIA EQUITY ITALY	406.000	0	406.000
**D FIDEURAM ASSET MANAGEMENT SGR - FIDEURAM ITALIA	24.000	0	24.000
**D FIDEURAM ASSET MANAGEMENT SGR - PIANO AZIONI ITALIA	3.105.000	0	3.105.000
**D FIDEURAM ASSET MANAGEMENT SGR - PIANO BILANCIATO ITALIA 50	826.000	0	826.000
**D FIDEURAM ASSET MANAGEMENT SGR - PIANO BILANCIATO ITALIA 30	322.000	0	322.000

Totale voti 4.716.000

Percentuale votanti % 0,188236

Percentuale Capitale % 0,166660

Azionisti:  
Azionisti in proprio:6 Teste:  
0 Azionisti in delega:

Pagina 6

1 DE\* delega alla persona fisica sopra indicata con il numero della scheda magnetica  
 6 \*\*D delega alla persona fisica sopra indicata con il numero della scheda magnetica (votazione effettuata alla postazione assistita)  
 RL\* rappresentanza legale alla persona fisica sopra indicata con il numero della scheda magnetica

## LISTA ESITO DELLE VOTAZIONI

Oggetto: (punto 5) Acquisto e disposizione di azioni proprie e della società controllante

## FAVOREVOLI

Cognome	Tot. Voti	Proprio	Delega
1. COMPTESHARE SPA RAPP. DESIGNATO IN QUALITÀ DI SUBDELEGATO 135-NOVIES (ST.TREVISAN) IN PERSONA DI ENRICO MONICELLI	0	0	0
**D VANGUARD FUNDS PUBLIC LIMITED COMPANY	367.307	0	367.307
**D VANGUARD INVESTMENT SERIES PUBLIC LIMITED COMPANY	32.958	0	32.958
**D ENZ WHOLESALE INTERNATIONAL EQUITIES (INDEX) FUND	12.028	0	12.028
**D SIIIT - WORLD SELECT EQUITY FUND	75.012	0	75.012
**D SEI INSTITUTIONAL MANAGED TRUST - TAX-MANAGED EMIL MANAGED VOLATILITY FUND	289.309	0	289.309
**D SEI INSTITUTIONAL INTERNATIONAL TRUST INTERNATIONAL EQUITY FUND	200.384	0	200.384
**D GENERALI ITALIA SPA	120.178	0	120.178
**D STATE OF NEW MEXICO STATE INVESTMENT COUNCIL	138.357	0	138.357
**D GOVERNMENT PENSION INVESTMENT FUND	23.837	0	23.837
**D ROBECO GLOBAL DM CONSERVATIVE EQUITIES FUND (ADD)	113.292	0	113.292
**D ROBECO CAPITAL GROWTH FUND	211.019	0	211.019
**D THE MASTER TRUST BANK OF JAPAN, LTD. AS TRUSTEE FOR MTEJ400045828	22.420	0	22.420
**D FCP WILLIERS ACTIONS EUROPE SIST AGI	22.420	0	22.420
**D ROMA-UNIVERSAL-FONDS I	3.601	0	3.601
**D DEVELOPED EX-FOSSIL FUEL INDEX FUND B (FIDEVXFF)	17.560	0	17.560
**D VANGUARD ETHICALLY CONSCIOUS INTERNATIONAL SHARES INDEX FUND	6.360.585	0	6.360.585
**D VANGUARD TOTAL INTERNATIONAL STOCK INDEX FUND	48.175	0	48.175
**D VANGUARD GLOBAL VALUE EQUITY FUND	2.121.523	0	2.121.523
**D VANGUARD FIDUCIARY TRUST COMPANY INSTITUTIONAL TOTAL INTERNATIONAL STOCK MARKET INDEX TRUST II	11.617	0	11.617
**D VANGUARD GLOBAL MULTI-FACTOR FUND	285.758	0	285.758
**D VANGUARD FIDUCIARY TRUST COMPANY INSTITUTIONAL TOTAL INTERNATIONAL STOCK MARKET INDEX TRUST	21.186	0	21.186
**D AUSTRALIANSUPER	14.275	0	14.275
**D VANGUARD ESG INTERNATIONAL STOCK ETF	51.006	0	51.006
**D M&G (LUX) INVESTMENT FUNDS 2 FCP - M&G (LUX) EUROPE EX UK INDEX FUND	27.320	0	27.320
**D PRUDENTIAL PENSIONS LIMITED	72.966	0	72.966
**D ROYAL LONDON EQUITY FUNDS ICVC	622.046	0	622.046
**D HEALTHROW NEW YORK INC.	176.947	0	176.947
**D SCHWAB FUNDAMENTAL INTERNATIONAL SMALL COMPANY INDEX FUND	22.605	0	22.605
**D THE SOUTHERN COMPANY SYSTEM MASTER RETIREMENT TRUST	848.400	0	848.400
**D NEW YORK STATE COMMON RETIREMENT FUND	644.300	0	644.300
**D NON US EQUITY MANAGERS PORTFOLIO 4 OFFSHORE MASTER LP	182.000	0	182.000
**D LSV NON US EQUITY LLC	986.300	0	986.300
**D GREAT WEST INTERNATIONAL VALUE FUND	59.800	0	59.800
**D GREAT WEST CORE STRATEGIES INTERNATIONALEQUITY FUND	411.000	0	411.000
**D FIRSTENERGY SYSTEM MASTER RETIREMENT TRUST	6.326	0	6.326
**D LEGAL AND GENERAL UCITS ETF PLC	877.136	0	877.136
**D VANGUARD FTSE ALL WORLD EX US INDEX FUND	923.705	0	923.705
**D VANGUARD EUROPEAN STOCK INDEX FUND	159.600	0	159.600
**D ERS PUBLIC EQUITY EMERGING MANAGER II LP	113.895	0	113.895
**D INVESCO S AND P INTERNATIONAL DEVELOPED HIGH DIVIDEND LOW VOLATILITY FUND	5.133	0	5.133
**D AIE GROUP IRISH PENSION SCHEME	38.239	0	38.239
**D INVESCO SEF INTERNATIONAL DEVELOPED LOW VOLATILITY INDEX ET	3.360	0	3.360
**D INVESCO FTSE INTERNATIONAL LOW BETA EQUAL WEIGHT ETF	97.754	0	97.754
**D INVESCO FTSE RAFI DEVELOPED MARKETS EX US SMALL MID ETF	253.700	0	253.700
**D GLOBAL PORTFOLIO	8.478	0	8.478
**D GOLDMAN SACHS MARKETBETA INTERNATIONAL EQUITY ETF	1.538	0	1.538
**D NEXTERA ENERGY DUANE ARNOLD LLC QUALIFIED DECOMMISSIONING THE DUANE ARNOLD ENERGY CENTER NUCLEAR POWER PLANT	12.685	0	12.685
**D BLACKROCK LIFE LTD	228	0	228
**D INVESCO PUREBETA FTSE DEVELOPED EX NORTH AMERICA ETF	1.176.686	0	1.176.686
**D INVESCO S AND P INTERNATIONAL DEVELOPED LOW VOLATILITY ETF	100.119	0	100.119
**D VANGUARD INTL HIGH DIV YLD INDEX FD			

Pagina 7

DE\* delega alla persona fisica sopra indicata con il numero della scheda magnetica

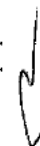
\*\*D delega alle persone fisiche sopra indicate con il numero della scheda magnetica (votazione effettuata in posizione assistita)

RL\* appropinquanza legale alla persona fisica sopra indicata con il numero della scheda magnetica

Azionisti in proprio: 159

Teste: 0

Azionisti in delega: 159




## LISTA ESITO DELLE VOTAZIONI

Oggetto: (punto 5) Acquisto e disposizione di azioni proprie e della società controllante  
FAVOREVOLI

Cognome	Tot. Voti	Proprio	Delega
**D VANGUARD GLOBAL MINIMUM VOLATILITY FUND	656.555	0	656.555
**D CENTRAL STATES SE AND SW H AND W FUNDS	514.700	0	514.700
**D ENSIGN PEAK ADVISORS INC	2.587.200	0	2.587.200
**D ENSIGN PEAK CP LSV INTL SMALL	429.000	0	429.000
**D STICHTING RAPOENK PENSIOENFONDS	1	0	1
**D ADVANCED SERIES TRUST AST INTERNATIONAL VALUE PORTFOLIO	1.369.900	0	1.369.900
**D ADVANCED SERIES TRUST AST ADVANCED STRATEGIES PORTFOLIO	759.000	0	759.000
**D BLACKROCK FUND MANAGERS LTD	14.966	0	14.966
**D DUKE ENERGY QUALIFIED NUCLEAR DECOMMISSIONING	21.648	0	21.648
**D QUALITY EDUCATION FUND	304	0	304
**D PGIM QMA INTERNATIONAL DEVELOPED MARKETS INDEX FUND	2.039	0	2.039
**D CAMBRIA GLOBAL VALUE ETE	456.598	0	456.598
**D OFI RS ALPHA SECTOR	122.477	0	122.477
**D NORGES BANK	2.107	0	2.107
**D AERONAUT INTERNATIONAL EQUITY- SAFE ALPHA	8.485	0	8.485
**D TWO SIGMA EQUITY PREMIA PORTFOLIO LLC CORPORATION SERVICE	141.173	0	141.173
**D ARROWSTREET ACMI EX US ALPHA EXTENSION TRUST FUND U	182.423	0	182.423
**D THE PUBLIC INSTITUTION FOR SOCIAL SECURITY	941.400	0	941.400
**D WHEELS COMMON INVESTMENT FUND TRUSTEES LIMITED	11.093	0	11.093
**D THE BOARD OF THE PENSION PROTECTION FUND RENAISSANCE	4.439	0	4.439
**D MUNICIPAL EMPLOYEES' ANNUITY AND BENEFIT FUND OF CHICAGO	150.700	0	150.700
**D HACKENSACK MERIDIAN HEALTH MASTER RETIREMENT TRUST	110.800	0	110.800
**D LSW INTERNATIONAL SMALL CAP EQUITY FUND LP	189.100	0	189.100
**D FORD MOTOR COMPANY DEFINED BENEFIT MASTER TRUST	13.582	0	13.582
**D THE NORTHERN TRUST COMPANY SUB-ADVISED COLLECTIVE FUNDS IRUS	903.000	0	903.000
**D NATIONAL RAILROAD RETIREMENT INVESTMENT TRUST	1.015.350	0	1.015.350
**D SPANISLAUS COUNTY EMPLOYEES' RETIREMENT ASSOCIATION 832	233.179	0	233.179
**D FORD MOTOR COMPANY OF CANADA LIMITED PENSION TRUST	12.998	0	12.998
**D LEGAL AND GENERAL INTERNATIONAL INDEX TRUST	69.387	0	69.387
**D LEGAL AND GENERAL EUROPEAN INDEX TRUST	286.194	0	286.194
**D LEGAL AND GENERAL GLOBAL EQUITY INDEX FUND	3.158	0	3.158
**D STATE STREET GLOBAL ADVISORS GROSS ROLL UP UNIT TRUST	15.459	0	15.459
**D BLACKROCK AUTHORIZED CONTRACTUAL SCHEME I	15.639	0	15.639
**D ILLINOIS STATE BOARD OF INVESTMENT	64.400	0	64.400
**D STICHTING REDRUFSTAKPENSIOENFONDS VOOR HET LEVENSMIDDELENEBEDIJF	364	0	364
**D ROBECO INSTITUTIONAL OMBRELLA FUND	253.454	0	253.454
**D LEGAL AND GENERAL ASSURANCE PENSIONS MANAGEMENT LIMITED	334.043	0	334.043
**D CFSIL AIF CMLA INTERNATIONAL SHARE FUND	18.277	0	18.277
**D LEGAL AND GENERAL INVESTMENT MANAGEMENT	5.879	0	5.879
**D CFSIL - COMMONWEALTH GLOBAL SHARE FUND 22	290.361	0	290.361
**D CFSIL - COMMONWEALTH GLOBAL SHARE FUND 23	101.357	0	101.357
**D GOVERNMENT OF NORWAY	32.143	0	32.143
**D MEDIOBANUM GESTIONE FONDI SGR - FLESSIBILE FUTURO ITALIA	63.105	0	63.105
**D EURIZON CAPITAL SGR - EURIZON PROGETTO ITALIA 20	4.000.000	0	4.000.000
**D EURIZON CAPITAL SGR - EURIZON PIR ITALIA 30	784.144	0	784.144
**D EURIZON CAPITAL SGR - EURIZON PROGETTO ITALIA 70	545.324	0	545.324
**D EURIZON CAPITAL SGR - EURIZON AZIONI ITALIA	1.094.737	0	1.094.737
**D EURIZON CAPITAL SGR - EURIZON PIR ITALIA AZIONI	690.000	0	690.000
**D EURIZON CAPITAL SGR - EURIZON AZIONI EMI ITALIA 40	160.305	0	160.305
**D EURIZON CAPITAL SGR - EURIZON PROGETTO ITALIA 40	3.795.169	0	3.795.169
**D EUF - EQUITY ITALY SMART VOLATILITY	2.933.512	0	2.933.512
**D EUF - EQUITY ITALY SMART VOLATILITY	27.708	0	27.708

Pagina 8

2 DE\* delega alla persona fisica sopra indicata con il numero della scheda magnetica  
 159 \*\*D delega alla persona fisica sopra indicata con il numero della scheda magnetica (vanzata e effettuata alla protezione assistita)  
 0 Azionisti in delega  
 0 Azionisti in proprio:

Azionisti:

R.C.\* rappresentanza legale alla persona fisica sopra indicata con il numero della scheda magnetica

## LISTA ESITO DELLE VOTAZIONE

Oggetto: (punto 5) Acquisto e disposizione di azioni proprie e della società controllante

## FAVOREVOLI

Cognome	Tot. Voti	Proprio	Delega
**D EUP - ITALIAN EQUITY OPPORTUNITIES	280.000	0	280.000
**D VANGUARD INVESTMENTS II COMMON CONTRACTUAL FUND	54.685	0	54.685
**D VANGUARD INVESTMENTS COMMON CONTRACTUAL FUND	76.329	0	76.329
**D AB GLOBAL RISK ALLOCATION FUND INC	12.165	0	12.165
**D UNIVERSAL INVESTMENT GESELLSCHAFT MBH FOR AQUILAUNIVERSALFONDS	46.000	0	46.000
**D SSB CUSTODIAL SERVICES IREL RUSSELL INVS IREL	365.790	0	365.790
**D SCHWAB INTERNATIONAL EQUITY ETF	678.969	0	678.969
**D SCHWAB FUNDAMENTAL INTERNATIONAL SMALL COMPANY INDEX ETF	88.019	0	88.019
**D TRIMLI OF THE ARMY AIR FORCE EXCHANGE SERVICE	210.506	0	210.506
**D RETMT ANNUITY PLAN EMPLOYERS ARMY AIR CE EXCHANGE SERVICE TRUST	2.797	0	2.797
**D SSB RAFI DEVELOPED EXUS INDEX NONLENDING COMMON TRUST FUND	175.849	0	175.849
**D VANGUARD TOTAL WORLD STOCK INDEX FUND	3.312.324	0	3.312.324
**D VANGUARD DEVELOPED MARKETS INDEX FUND	43.142	0	43.142
**D VANGUARD GLOBAL VALUE FACTOR ETF	1.264	0	1.264
**D VANGUARD FTSE DEVELOPED EX NORTH AMERICA HIGH DIVIDEND YIELD IND	4.437	0	4.437
**D VANGUARD FTSE DEVELOPED EUROPE ALL CAP INDEX ETF	39.341	0	39.341
**D VANGUARD FTSE DEVELOPED ALL CAPX NORTH AMERICA INDEX ETF	2.302	0	2.302
**D VANGUARD DEVELOPED ALL-CAP EX NORTH AMERICA EQUITY INDEX POOLED	2.537	0	2.537
**D STATE STREET IRELAND UNIT TRUST	1.005.786	0	1.005.786
**D CALIFORNIA PUBLIC EMPLOYEES RETIREMENT SYSTEM	493	0	493
**D MERCER QIF CCF	5.898	0	5.898
**D MERCER UCITS COMMON CONTRACTUALFUND	275.100	0	275.100
**D MERCER GE INTERNATIONAL EQUITY FUND	1.541	0	1.541
**D SCOTIA INTERNATIONAL EQUITY INDEX TRACKER ETF	6.200	0	6.200
**D HARBOR ROBECO INTERNATIONAL CONSERVATIVE EQUITIES FUND	118.600	0	118.600
**D MERCER FTFC NOMUS EQUITY INVESTMENT PORTFOLIO LLC	1.359	0	1.359
**D AMERICAN BUREAU OF SHIPPING	8.076	0	8.076
**D BEAR CREEK INC	4.450	0	4.450
**D BLACKROCK - IG INTERNATIONAL EQUITY POOL	135.646	0	135.646
**D MACKENZIE GLOBAL LOW VOLATILITY EQUITY FUND	2.348	0	2.348
**D MACKENZIE INTERNATIONAL EQUITY INDEX ETF	754.518	0	754.518
**D FIRST ASSET MORNINGSTAR INTERNATIONAL VALUE INDEX ETF	5.357.140	0	5.357.140
**D ISHARES INTERNATIONAL SELECT DIVIDEND ETF	892.106	0	892.106
**D NEW YORK STATE TEACHERS RETIREMENT SYSTEM	13.671	0	13.671
**D PRUDENTIAL RETIREMENT INSURANCE ANNUITY COMPANY	219.851	0	219.851
**D ISHARES VII PLC	1.078.000	0	1.078.000
**D MERCER MONUS CORE EQUITY FUND	967.906	0	967.906
**D SPDR S&P INTERNATIONAL DIVIDENDETF	207.265	0	207.265
**D SPDR PORTFOLIO DEVELOPED WORLD EXUS ETF	5.016	0	5.016
**D SPDR PORTFOLIO EUROPE ETF	1.573	0	1.573
**D OREGON PUBLIC EMPLOYEES RETIREMENT SYSTEM	45.449	0	45.449
**D NAIWEST TRUSTEE AND DEPOSITARY SERVICES LIMITED AS TRUSTEE OF LF PRUDENTIAL EUROPEAN QIS FUND	83.327	0	83.327
**D COLONIAL FIRST STATE INVESTMENTFUND 3	1.519	0	1.519
**D VANGUARD ESG DEVELOPED WORLD ALL CAP EQ INDEX FND UK	30.733	0	30.733
**D VANGUARD INVESTMENTS FUNDS ICVC-VANGUARD FUND DEVELOPED WOR LD EX - U.K. EQUITY INDEX FUND	114.176	0	114.176
**D VIF ICVC VANGUARD FTSE DEVELOPED EUROPE EXOK EQUITY INDEX FUND	5.758	0	5.758
**D VIF ICVC VANGUARD FTSE GLOBAL ALL CAP INDEX FUND	15.146	0	15.146
**D HSBC BANK SSB AUT EU SCREEN EX CONTROVERSIES CW INDEX EQ FND	9.294	0	9.294
**D MANAGED PENSION FUNDS LIMITED	15.426	0	15.426
**D FAMILY INVESTMENTS CHILLO TRUST FUND	11.068	0	11.068
**D FAMILY INVESTMENTS GLOBAL ICVC FAMILY BALANCED INTERNATIONALFUND	0	0	0
**RA*COMPUTERSHARE SFA RAPPRESENTANTE DESIGNATO IN QUALITÀ DI DELEGATO 135-UNDECIES TUF IN PERSONA DI MONICELLI ENRICO	0	0	0

Pagina 9

2 DE\* delega alla persona fisica sopra indicata con il numero della scheda magnetica

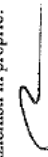
159 \*\*D delega alla persona fisica sopra indicata con il numero della scheda magnetica (votazione effettuata alla posizione assistita)

RL\* rappresentanza legale alla persona fisica sopra indicata con il numero della scheda magnetica

159 Testo:

Azionisti in proprio: 0 Azionisti in delega:

Azionisti:

28 aprile 2021

UnipolSai

Assemblea Ordinaria del 28 aprile 2021

**LISTA ESITO DELLE VOTAZIONE**  
**Oggetto: (punto 5) Acquisto e disposizione di azioni proprie e della società controllante**  
**FAVOREVOLI**

Cognome	Tot. Voti	Proprio	Delega
D** RUMONDI CARLO	9.100	0	9.100
D** UNIPOL FINANCE S.R.L.	280.142.020	0	280.142.020
D** UNIPOL GRUPPO S.P.A.	1.725.856.482	0	1.725.856.482
D** UNIPOL INVESTMENT S.P.A.	116.816.460	0	116.816.460
D** UNIPOLPART I S.P.A.	280.142.020	0	280.142.020
<b>Totale voti</b>	<b>2.467.397.638</b>		
<b>Percentuale votanti %</b>	<b>98,536766</b>		
<b>Percentuale Capitale %</b>	<b>87,195904</b>		

Azionisti: 159  
 Azionisti in proprio: 0  
 Teste: 0  
 Azionisti in delega: 159

Pagina 10  
 2 DE\* delega alla persona fisica sopra indicata con il numero della scheda magnetica  
 159 \*\*\*D delega alla persona fisica sopra indicata con il numero della scheda magnetica (votazione assistita)  
 R.I.\* rappresentanza legale alla persona fisica sopra indicata con il numero della scheda magnetica

UnipolSai

*Allegato M) delv. 31025/17906 delv4p*

28 aprile 2021

Assemblea Ordinaria del 28 aprile 2021

ESITO VOTAZIONE

Oggetto : (punto 6) Transazione dei giudizi pendenti dinanzi al Tribunale di Milano - Sezione Specializzata Impresa

Hanno partecipato alla votazione:

n° 350 aventi diritto al voto portatori di

n° 2.504.037.578 azioni ordinarie pari al 88,490731 % delle azioni ordinarie emesse

Hanno votato:

		%AZIONI ORDINARIE RAPPRESENTATE (Quorum deliberativo)	%AZIONI AMMESSE AL VOTO	%CAP.SOC.
<b>Favorevoli</b>	2.497.744.618	99,748687	99,748687	88,268342
<b>Contrari</b>	1.156.960	0,046204	0,046204	0,040886
<b>SubTotale</b>	2.498.901.578	99,794891	99,794891	88,309228
<b>Astenuti</b>	420.000	0,016773	0,016773	0,014842
<b>Non Votanti</b>	4.716.000	0,188336	0,188336	0,166660
<b>SubTotale</b>	5.136.000	0,205109	0,205109	0,181502
<b>Totale</b>	2.504.037.578	100,000000	100,000000	88,490731

Ai sensi dell'art. 135-undecies del TUF non sono computate ai fini del calcolo della maggioranza e del capitale richiesto per l'approvazione della delibera n° 0 azioni pari al 0,000000% delle azioni rappresentate in aula.

Azionisti:  
Azionisti in proprio:

350 Teste:  
0 Azionisti in delega:

Pag. 1

2  
350

Assemblea Ordinaria del 28 aprile 2021

## LISTA ESITO DELLE VOTAZIONI

Oggetto: (punto 6) Transazione dei giudizi pendenti dinanzi al Tribunale di Milano - Sezione Specializzata Impresa  
**CONTRARI**

Cognome	Tot. Voti	Proprio	Delega
1. COMPUTERSHARE SPA RAPP. DESIGNATO IN QUALITÀ DI SUBDELEGATO 135-NOVIES (ST. PFEVISAN) IN PERSONA DI ENRICO MONICELLI	0	0	0
**D FCP VILLIERS ACTIONS EUROPE SYST AGI	22.420	0	22.420
**D FONDS DE RESERVE POUR LES RETRAITES (FRS)	1.134.540	0	1.134.540

Totale voti 1.156.960

Percentuale votanti % 0,046204

Percentuale Capitale % 0,040886



 Azionisti:  
 Azionisti in proprio:

## Pagina 1

2	Teste:	2	DE* delega alla persona fisica sopra indicata con il numero della scheda magnetica
0	Azionisti in delega:	2	**D delega alla persona fisica sopra indicata con il numero della scheda magnetica (votazione effettuata alla posizione assistita)
			RL* rappresentanza legale alla persona fisica sopra indicata con il numero della scheda magnetica

28 aprile 2021

UnipolSai

Assemblea Ordinaria del 28 aprile 2021

LISTA ESITO DELLE VOTAZIONE

Oggetto: (punto 6) Transazione dei giudizi pendenti dinanzi al Tribunale di Milano - Sezione Specializzata Impresa  
ASTENUTI

Tot. Voti	Proprio	Delega
420.000	0	0
	0	420.000

Cognome  
 1 COMPUTERSHARE SPA RAPER. DESIGNATO IN QUALITÀ DI SUEDELEGATO 135-NOVIES (ST.TREVISAN) IN PERSONA DI ENRICO MONICELLI  
 \*\*D CHALLENGE FUNDS CHALLENGE ITALIAN EQUITY

Totale voti 420.000  
 Percentuale votanti % 0,016773  
 Percentuale Capitale % 0,014842

Azionisti in proprio:		Azionisti in delega:	
1	0	1	0
Teste:		Teste:	
1	0	1	0

Pagina 2

D\*\* delega alla persona fisica sopra indicata con il numero della scheda magnetica  
 --D delega alla persona fisica sopra indicata con il numero della scheda magnetica (votazione effettuata alla postazione assistita)  
 RL\*\* rappresentanza legale alla persona fisica sopra indicata con il numero della scheda magnetica



## LISTA ESITO DELLE VOTAZIONI

Oggetto: (punto 6) Transazione dei giudizi pendenti dinanzi al Tribunale di Milano - Sezione Specializzata Impresa  
NON VOTANTI

Cognome	Tot. Voti	Proprio	Delega
1. COMPUTERSHARE SPA RAPP. DESIGNATO IN QUALITÀ DI SUBDELEGATO 135-NOVIES (ST. TREVISAN) IN PERSONA DI ENRICO MONICELLI	0	0	0
**D INTERFUND SICAV INTERFUND EQUITY ITALY	33.000	0	33.000
**D FIDEURAM ASSET MANAGEMENT (IRELAND) FONDITALIA EQUITY ITALY	406.000	0	406.000
**D FIDEURAM ASSET MANAGEMENT SGR - FIDEURAM ITALIA	24.000	0	24.000
**D FIDEURAM ASSET MANAGEMENT SGR - PIANO AZIONI ITALIA	3.105.000	0	3.105.000
**D FIDEURAM ASSET MANAGEMENT SGR - PIANO BILANCIATO ITALIA 50	826.000	0	826.000
**D FIDEURAM ASSET MANAGEMENT SGR - PIANO BILANCIATO ITALIA 30	322.000	0	322.000
<b>Totale voti</b>	<b>4.716.000</b>		
<b>Percentuale votanti %</b>	<b>0,188336</b>		
<b>Percentuale Capitale %</b>	<b>0,166660</b>		



Azionisti:  
Azionisti in proprio:



Pagina 3

1 DE\* delega alla persona fisica sopra indicata con il numero della scheda magnetica

6 \*\*D delega alla persona fisica sopra indicata con il numero della scheda magnetica (votazione effettuata alla postazione assistita)

RL\* rappresentanza legale alla persona fisica sopra indicata con il numero della scheda magnetica

LISTA ESITO DELLE VOTAZIONI  
 Oggetto: (punto 6) Transazione dei giudizi pendenti dinanzi al Tribunale di Milano - Sezione Specializzata Impresa  
 FAVOREVOLI

Cognome	Tot. Voti	Proprio	Delega
1. COMPUTESHARE SPA PAPER, DESIGNATO IN QUALITÀ DI SURDELEGATO 135-NOVIES (ST.PREVISAN) IN PERSONA DI ENRICO MONICELLI	0	0	0
**D VANGUARD FUNDS PUBLIC LIMITED COMPANY	367.307	0	367.307
**D VANGUARD INVESTMENT SERIES PUBLIC LIMITED COMPANY	32.958	0	32.958
**D BNY WHOLESALE INTERNATIONAL EQUITIES (INDEX) FUND	12.028	0	12.028
**D SIIT - WORLD SELECT EQUITY FUND	75.012	0	75.012
**D SEI INSTITUTIONAL MANAGED TRUST - TAX- MANAGED INTL MANAGED VOLATILITY FUND	289.309	0	289.309
**D PIONEER FLEXIBLE OPPORTUNITIES FUND	695.196	0	695.196
**D SEI INSTITUTIONAL INTERNATIONAL TRUST INTERNATIONAL EQUITY FUND	200.384	0	200.384
**D AZ FUND 1 AZ EQUITY ITALIAN SMALL MID CAP	131.259	0	131.259
**D DBI-STIFTUNGSFONDS WISSENSCHAFT	41.320	0	41.320
**D STRATEGIC INTERNATIONAL EQUITY FUND	20.770	0	20.770
**D GENERALI ITALIA SPA	120.178	0	120.178
**D JANUS HENDERSON INSTITUTIONAL EUROPEAN INDEX OPPORTUNITIES FUND	4.134	0	4.134
**D AUSTRALIAN CATHOLIC SUPERANNUATION AND RETIREMENT FUND	93.438	0	93.438
**D ACADIAN ALL COUNTRY WORLD EX US EQUITY CIT FUND	21.193	0	21.193
**D GARANT DYNAMIC	83.846	0	83.846
**D UBS ASSET MANAGEMENT LIFE LTD	19.076	0	19.076
**D VERMONT PENSION INVESTMENT COMMITTEE	92.297	0	92.297
**D STATE OF NEW MEXICO STATE INVESTMENT COUNCIL	138.357	0	138.357
**D GOVERNMENT PENSION INVESTMENT FUND	23.837	0	23.837
**D ROBECO GLOBAL DM CONSERVATIVE ECUITIES FUND (AUD)	113.292	0	113.292
**D AVIVA INVESTORS INVESTMENT FUNDS ICVC AVIVA INVESTORS INTERNATIONAL INDEX TRACKING FUND	5.910	0	5.910
**D DBI-FONDS EBB	22.772	0	22.772
**D AZINUT CAPITAL MANAGEMENT SGR S.P.A	55.279	0	55.279
**D ROBECO CAPITAL GROWTH FUND	2.338.311	0	2.338.311
**D JANUS HENDERSON CAPITAL FUNDS PLC	355.968	0	355.968
**D THE MASTER TRUST BANK OF JAPAN, LTD. AS TRUSTEE FOR MFBJ400045828	211.019	0	211.019
**D ALLIANZGI-FONDS REMIESA SEGMENT APNIESA-NAPO	75.280	0	75.280
**D VE-RI EQUITIES EUROPE	2.358.104	0	2.358.104
**D WHOLESALE INTERNATIONAL CORE EQUITIES	3.684	0	3.684
**D ALLIANZGI-FONDS DUNHILL	10.650	0	10.650
**D VPI MULTI ASSET ALLOCATION	144.582	0	144.582
**D BUNA-UNIVERSAL-FONDS I	104.800	0	104.800
**D LGIASUPER TRUSTEE AS TRUSTEE FOR LGIASUPER	140.507	0	140.507
**D AVIVA LIFE & PENSIONS UK LIMITED	212.778	0	212.778
**D DEVELOPED EX-FOSSIL FUEL INDEX FUND B (FIDEVXFF)	3.601	0	3.601
**D ALLIANZGI-FONDS DSPT	45.100	0	45.100
**D VANGUARD ETHICALLY CONSCIOUS INTERNATIONAL SHARES INDEX FUND	17.560	0	17.560
**D IEM PERSONAL PENSION PLAN TRUST	219.957	0	219.957
**D VANGUARD TOTAL INTERNATIONAL STOCK INDEX FUND	6.360.585	0	6.360.585
**D VANGUARD GLOBAL VALUE EQUITY FUND	48.175	0	48.175
**D VANGUARD FIDUCIARY TRUST COMPANY INSTITUTIONAL TOTAL INTERNATIONAL STOCK MARKET INDEX TRUST II	2.121.523	0	2.121.523
**D FLEXSHARES MORNINGSTAR DEVELOPED MARKETS EX-US FACTOR TILT INDEX FUND	5.569	0	5.569
**D VANGUARD FIDUCIARY MULTI-FACTOR FUND	11.617	0	11.617
**D VANGUARD GLOBAL TRUST COMPANY INSTITUTIONAL TOTAL INTERNATIONAL STOCK MARKET INDEX TRUST	265.758	0	265.758
**D AUSTRALIANSUPER	21.186	0	21.186
**D VANGUARD ESG INTERNATIONAL STOCK ETF	14.275	0	14.275
**D BEST INVESTMENT CORPORATION	274.461	0	274.461
**D HSC MANAGED GROWTH FUND	34.693	0	34.693
**D ALLIANZ CHOICE BEST STYLES EUROPE	112.530	0	112.530
**D AVIVA INVESTORS PASSIVE FUNDS ACS - AI 30:70 GLOBAL EQUITY (CURRENCY HEDGED) INDEX FUND	2.668	0	2.668
**D REASSURE LIMITED	184.331	0	184.331

Pagina 4


Azionisti: 341 Teste: 341  
 Azionisti in proprio: 0 Azionisti in delega: 341  
 2 DE\* delega alla persona fisica sopra indicata con il numero della scheda magnetica  
 341 \*\*D delega alla persona fisica sopra indicata con il numero della scheda magnetica (votazione effettuata alla postazione assistita)  
 RI\* rappresentanza legale alla persona fisica sopra indicata con il numero della scheda magnetica



Assemblea Ordinaria del 28 aprile 2021

LISTA ESITO DELLE VOTAZIONI  
 Oggetto: (punto 6) Transazione dei giudizi pendenti dinanzi al Tribunale di Milano - Sezione Specializzata Impresa  
 FAVOREVOLI

Cognome	Tot. Voti	Proprio	Delega
**D HSBC MANAGED BALANCED FUND	19.088	0	19.088
**D HSBC INDEX TRACKER INVESTMENT FUNDS ICVC	37.691	0	37.691
**D AVIVA INVESTORS PASSIVE FUNDS ACS - AI CONTINENTAL EUROPEAN EQUITY INDEX FUND	103.691	0	103.691
**D AVIVA INVESTORS PASSIVE FUNDS ACS - AI DEVELOPED WORLD EX UK EQUITY INDEX FUND	38.223	0	38.223
**D AVIVA INVESTORS PASSIVE FUNDS ACS - AI DEVELOPED EUROPEAN EX UK EQUITY INDEX FUND	161.396	0	161.396
**D M&G (LUX) INVESTMENT FUNDS 2 FCP - MEG (LUX) EUROPE EX UK INDEX FUND	51.008	0	51.008
**D HSBC EUROPEAN INDEX FUND	190.438	0	190.438
**D PRUDENTIAL PENSIONS LIMITED	27.320	0	27.320
**D ALLIANZ CGI SUBFUNDS EQUITIES	313.260	0	313.260
**D ALLIANZ GLOBAL INVESTORS GWH	2.588.770	0	2.588.770
**D ALLIANZ FV-W5 RCM SYSPRO VALUE EUROPE	256.810	0	256.810
**D ROYAL LONDON EQUITY FUNDS ICVC	72.966	0	72.966
**D ALLIANZ VGT 1 FONDS AGI EQUITIES	246.240	0	246.240
**D EHP GUARDIAN INTERNATIONAL ALTERNATIVE FUND	8.300	0	8.300
**D VIDENT INTERNATIONAL EQUITY FUND	218.030	0	218.030
**D HEALTHON NEW YORK INC.	622.046	0	622.046
**D SCHWAB FUNDAMENTAL INTERNATIONAL SMALL COMPANY INDEX FUND	176.947	0	176.947
**D JPMORGAN BETABUILDERS INTERNATIONAL EQUITY ETF	90.963	0	90.963
**D THE SOUTHERN COMPANY SYSTEM MASTER RETIREMENT TRUST	22.605	0	22.605
**D JPMORGAN BETABUILDERS EUROPE ETF	192.536	0	192.536
**D SHELL PENSIONS TRUST LIMITED AS TRUSTEE OF SHELL CONTRIBUTORY PENSION FUND	179.045	0	179.045
**D NEW YORK STATE COMMON RETIREMENT FUND	848.400	0	848.400
**D JPMORGAN CHASE BANK - FB - UNITED STATES PARTNERSHIPS	14.939	0	14.939
**D STICHTING SHELL PENSIONFONDS	49.264	0	49.264
**D EATON VANCE TRUST COMPANY COLLECTIVE INVESTMENT TRUST FOR E S III	5.793	0	5.793
**D SUBSIDIZED SCHOOLS PROVIDENT FUND	111.849	0	111.849
**D KAPITALFORENINGEN INVESTIN PRO ACADIAN GLOBAL VALUE	207.672	0	207.672
**D NON US EQUITY MANAGERS PORTFOLIO 4 OFFSHORE MASTER LP	644.300	0	644.300
**D LSV NON US EQUITY LLC	182.000	0	182.000
**D NON US EQUITY MANAGERS PORTFOLIO 3 OFFSHORE MASTER LP	113.309	0	113.309
**D GREAT WEST INTERNATIONAL VALUE FUND	986.300	0	986.300
**D GREAT WEST CORE STRATEGIES INTERNATIONAL EQUITY FUND	59.800	0	59.800
**D FIRSTENERGY SYSTEM MASTER RETIREMENT TRUST	411.000	0	411.000
**D LEGAL AND GENERAL UCITS ETF PLC	6.326	0	6.326
**D VANGUARD FTSE ALL WORLD EX US INDEX FUND	877.156	0	877.156
**D VANGUARD EUROPEAN STOCK INDEX FUND	923.705	0	923.705
**D RIVER PARTNERS GLOBAL EQUITY LLC	5.950	0	5.950
**D ALAMOGA LLC	6.284	0	6.284
**D CERVUITE INTERNATIONAL LLC	97.368	0	97.368
**D MERCK AND CO INC MASTER RETIREMENT TRUST	152.205	0	152.205
**D MANULIFE MULTIFACTOR DEVELOPED INTERNATIONAL INDEX ETF	13.620	0	13.620
**D ERS PUBLIC EQUITY EMERGING MANAGER II LP	159.600	0	159.600
**D SAN DIEGO COUNTY EMPLOYERS RETIREMENT ASSOCIATION	73.284	0	73.284
**D STEWARDSHIP FOUNDATION-WYR488902	3.096	0	3.096
**D CW 73 IRR PARA GL	2.078	0	2.078
**D INVESCO S AND F INTERNATIONAL DEVELOPED HIGH DIVIDEND LOW VOLATILITY FUND	113.895	0	113.895
**D PITTSBURGH THEOLOGICAL SEMINARY OF THE PRESBYTERIAN CHURCH	4.545	0	4.545
**D IC CANPRIM ESG INTERNATIONAL EQUITY ETF	6.456	0	6.456
**D AIB GROUP IRISH PENSION SCHEME	5.133	0	5.133
**D ACADIAN NON US ALL CAP EQUITY FUND USD HEDGED LLC	10.381	0	10.381
**D ACADIAN INTERNATIONAL EQUITY FUND LLC	332.952	0	332.952
**D INVESCO S&P INTERNATIONAL DEVELOPED LOW VOLATILITY INDEX ET	38.239	0	38.239

Azionisti in proprio: 341 Teste: 341 Azionisti in delega: 341  
 Azionisti:  341 Teste: 341 Azionisti in delega: 341

Pagina 5  
 DE\* delega alla persona fisica sopra indicata con il numero della scheda magnetica  
 \*\*D delega alla persona fisica sopra indicata con il numero della scheda magnetica (votazione effettuata alla posizione assistita)  
 RL\* rappresentanza legale alla persona fisica sopra indicata con il numero della scheda magnetica


LISTA ESITO DELLE VOTAZIONI  
 Oggetto: (punto 6) Transazione dei giudizi pendenti dinanzi al Tribunale di Milano - Sezione Specializzata Impresa  
**FAVOREVOLI**

Cognome	Tot. Voti	Proprio	Delega
**D INVESCO FTSE INTERNATIONAL LOW BETA EQUAL WEIGHT ETF	3.360	0	3.360
**D WILMINGTON INTERNATIONAL FUND	99.460	0	99.460
**D INVESCO FTSE RAFI DEVELOPED MARKETS EX US SMALL MID ETF	97.754	0	97.754
**D PUBLIC EMPLOYEES RETIREMENT ASSOCIATION OF NEW MEXICO DYNAMIC EUROPEAN EQUITY	9.869	0	9.869
**D FIRST TRUST DOW JONES GLOBAL SELECT DIVIDEND INDEX FUND	2.042.142	0	2.042.142
**D GLOBAL PORTFOLIO	253.700	0	253.700
**D ENSIGN PEAK ADVISORS INC	91.638	0	91.638
**D GOLDMAN SACHS MARKETBETA INTERNATIONAL EQUITY ETF	8.478	0	8.478
**D NEXTERA ENERGY DUANE ARNOLD LLC QUALIFIED DECOMMISSIONING THE DUANE ARNOLD ENERGY CENTER NUCLEAR POWER PLANT	1.538	0	1.538
**D SEATTLE CITY EMPLOYEES RETIREMENT SYSTEM	22.732	0	22.732
**D BLACKROCK LIFE LTD	12.685	0	12.685
**D INVESCO PUREBETA FTSE DEVELOPED EX NORTH AMERICA ETF	228	0	228
**D XTRACKERS FTSE DEVELOPED EX US COMPREHENSIVE FACTOR ETF	2.353	0	2.353
**D INVESCO S AND P INTERNATIONAL DEVELOPED LOW VOLATILITY ETF	1.176.686	0	1.176.686
**D VANGUARD GLOBAL MINIMUM VOLATILITY FUND	100.119	0	100.119
**D CENTRAL STATES SE AND SW H AND W FUNDS	656.555	0	656.555
**D A2L DFA INTERNATIONAL CORE EQUITY FUND	514.700	0	514.700
**D NATIONAL ELEVATOR INDUSTRY PENSION PLAN	14.182	0	14.182
**D 3M EMPLOYEE RETIREMENT INCOME PLAN TRUST	356.800	0	356.800
**D ALASKA PERMANENT FUND CORPORATION	43.318	0	43.318
**D VIRGINIA RETIREMENT SYSTEM	23.881	0	23.881
**D ENSTON PEAK CP LSV INTL SMALL	8.399	0	8.399
**D RAYTHEON TECHNOLOGIES CORPORATION MASTER RETIREMENT TRUST	2.587.200	0	2.587.200
**D STITCHING BABOBANK PENSIONFONDS	429.000	0	429.000
**D ADVANCED SERIES TRUST AST INTERNATIONAL VALUE PORTFOLIO	103.706	0	103.706
**D ADVANCED SERIES TRUST AST ADVANCED STRATEGIES PORTFOLIO	1	0	1
**D BLACKROCK FUND MANAGERS LTD	1.369.900	0	1.369.900
**D BELL ATLANTIC MASTER TRUST	759.000	0	759.000
**D DURE ENERGY QUALIFIED NUCLEAR DECOMMISSIONING	14.966	0	14.966
**D QUALITY EDUCATION FUND	3.139	0	3.139
**D PUBLIC EMPLOYEES RETIREMENT SYSTEM OF MISSISSIPPI	21.648	0	21.648
**D THE STATE OF CONNECTICUT ACTING THROUGH ITS TREASURER	304	0	304
**D TENNESSEE VALLEY AUTHORITY RETIREMENT SYSTEM	9.531	0	9.531
**D PCIM QMA INTERNATIONAL DEVELOPED MARKETS INDEX FUND	168.374	0	168.374
**D IOWA PUBLIC EMPLOYEES RETIREMENT SYSTEM	1	0	1
**D ARBJUDSMARKEDETS TILLAGSPENSION	2.039	0	2.039
**D CAMBRIA FOREIGN SHAREHOLDER XI	34.339	0	34.339
**D CAMBRIA GLOBAL VALUE ETF	2.318.963	0	2.318.963
**D ETOILE BANQUE ASSURANCE	69.846	0	69.846
**D SOGECAP AP CLIMAT PAB	456.598	0	456.598
**D AMUNDI S.F. - EURO EQ MARKET P	59.743	0	59.743
**D AMUNDI PRIME EUROPE - UCITS ETF DR	15.580	0	15.580
**D AMUNDI PRIME EUROZONE	23.716	0	23.716
**D AMUNDI FUNDS PIONEER FLEXIBLE OPPORTUNIT	39	0	39
**D AMUNDI EURO ISTOXY CLIMATE PARIS ALIGNED PAB	7.187	0	7.187
**D FONDS OBJECTIF CLIMATE ACTIONS 1	269.720	0	269.720
**D OFI RS ALPHA SECTOR	1.191	0	1.191
**D OBS FUND MANAGEMENT (LUXEMBOURG) SA	17.757	0	17.757
**D OBS FUND MGT (CH) AG	122.477	0	122.477
**D NORGEZ BANK	287.000	0	287.000
	126.745	0	126.745
	2.107	0	2.107



LISTA ESITO DELLE VOTAZIONI  
 Oggetto: (punto 6) Transazione dei giudizi pendenti dinanzi al Tribunale di Milano - Sezione Specializzata Impresa  
 FAVOREVOLI

Cognome	Tot. Voti	Proprio	Delega
**D ARROWBROOK INTERNATIONAL EQUITY- BAFE ALPHA	8.485	0	8.485
**D TWO SIGMA EQUITY RISK PREMIA PORTFOLIO LLC CORPORATION SERVICE	141.173	0	141.173
**D ARROWSTREET ACWI EX US ALPHA EXTENSION TRUST FUND U	182.423	0	182.423
**D ASSET MANAGEMENT EXCHANGE UCITS COF	38.595	0	38.595
**D THE PUBLIC INSTITUTION FOR SOCIAL SECURITY	941.400	0	941.400
**D WHEELS COMMON INVESTMENT FUND TRUSTEES LIMITED	11.093	0	11.093
**D THE BOARD OF THE PENSION PROTECTION FUND RENAISSANCE	4.439	0	4.439
**D MINERWORKERS PENSION SCHEME	534.553	0	534.553
**D BRITISH COAL STAFF SUPERANNUATION SCHEME	490.209	0	490.209
**D MUNICIPAL EMPLOYEES' ANNUITY AND BENEFIT FUND OF CHICAGO	150.700	0	150.700
**D HACKENSACK MERIDIAN HEALTH MASTER RETIREMENT TRUST	110.800	0	110.800
**D HOSPITAL AUTHORITY PROVIDENT FUND SCHEME	1.880	0	1.880
**D LAKE AVENUE INVESTMENTS LLC	7.197	0	7.197
**D LSV INTERNATIONAL SMALL CAP EQUITY FUND LP	189.100	0	189.100
**D SENTINEL INTERNATIONAL TRUST	21.384	0	21.384
**D GLOBAL BOND FUND WACROSSSE INC	90.349	0	90.349
**D SILVER GROWTH FUND LP	8.938	0	8.938
**D ASCENSION ALPHA FUND LLC.	308.764	0	308.764
**D FORD MOTOR COMPANY DEFINED BENEFIT MASTER TRUST.	13.582	0	13.582
**D RETIREMENT PLAN FOR CHICAGO TRANSIT AUTHORITY EMPLOYERS	117.254	0	117.254
**D THE NORTHERN TRUST COMPANY SUB-ADVISED COLLECTIVE FUNDS TRUS	903.000	0	903.000
**D HRW TRUST NO 2 UAD 01/17/03	4.953	0	4.953
**D HRW TESTAMENTARY TRUST NO. 11	3.900	0	3.900
**D HRW TESTAMENTARY TRUST NO 6	7.382	0	7.382
**D HRW TRUST NO 3 UAD 01/17/03	5.145	0	5.145
**D HRW TRUST NO 4 UAD 01/17/03	4.884	0	4.884
**D HRW TESTAMENTARY TRUST NO. 7.	714	0	714
**D NATIONAL RAILROAD RETIREMENT INVESTMENT TRUST	1.015.350	0	1.015.350
**D ASCENSION HEALTHCARE MASTER PENSION TRUST	68.040	0	68.040
**D MERCY INVESTMENT SERVICES INC	1	0	1
**D STANISLAUS COUNTY EMPLOYEES' RETIREMENT ASSOCIATION 832	233.179	0	233.179
**D FENCERS' RETIREMENT SYSTEM OF OKLAHOMA	7.551	0	7.551
**D FORD MOTOR COMPANY OF CANADA LIMITED PENSION TRUST	12.998	0	12.998
**D LEGAL AND GENERAL INTERNATIONAL INDEX TRUST	69.387	0	69.387
**D LEGAL AND GENERAL EUROPEAN INDEX TRUST	286.194	0	286.194
**D LEGAL AND GENERAL GLOBAL EQUITY INDEX FUND	3.158	0	3.158
**D STATE STREET GLOBAL ADVISORS GROSS ROLL UP UNIT TRUST	15.259	0	15.259
**D BLACKROCK AUTHORIZED CONTRACTUAL SCHEME I	15.639	0	15.639
**D ILLINOIS STATE BOARD OF INVESTMENT	64.409	0	64.400
**D LGPS CENTRAL AUTHORIZED CONTRACTUAL SCHEME	759	0	759
**D WEST YORKSHIRE PENSION FUND	500.000	0	500.000
**D CLEARWATER INTERNATIONAL FUND	95.230	0	95.230
**D MERSEYSIDE PENSION FUND	36.339	0	36.339
**D UNIVEST.	100	0	100
**D STICHTING BEDRIJFSPENSIOENFONDS VOOR HET LEVENSMIDDELENSBEDRIJF	364	0	364
**D STICHTING BEDRIJFSPENSIOENFONDS VOOR HET BEROEPSVERVOER OVER DE WEG	169.843	0	169.843
**D ROBECO INSTITUTIONAL UMBRELLA FUND	253.454	0	253.454
**D LGT SELECT FUNDS	567	0	567
**D ROSEBONE LLC	365	0	365
**D SPHINK PARTNERS LP	70	0	70
**D CHRISTENSEN-PIERRET COMMUNITY PROPERTY TRUST UAD 05/10/19 C DIANE CHRISTENSEN TTEE	14.400	0	14.400
**D DUNCAN MACNAUGHTON REVOCABLE LIVING TRUST UAD 08/10/84 DUNCAN MACNAUGHTON TTEE	16.997	0	16.997

Azionisti in proprio:  341 Teste: 341 0 Azionisti in delega: 341  
 Pagina 7  
 2 DE\* delega alla persona fisica sopra indicata con il numero della scheda magnetica  
 341 \*\*D delega alla persona fisica sopra indicata con il numero della scheda magnetica (votazione effettuata alla postazione assistita)  
 RL\* rappresentanza legale alla persona fisica sopra indicata con il numero della scheda magnetica

LISTA ESITO DELLE VOTAZIONI  
 Oggetto: (punto 6) Transazione dei giudizi pendenti dinanzi al Tribunale di Milano - Sezione Specializzata Impresa  
 FAVOREVOLI

Cognome	Tot. Voti	Proprio	Delega
**D O'BRIEN FAMILY TRUST OF 2001 UAD 04/10/01 DENNIS O'BRIEN & GLORIA O'BRIEN TYEES	6.220	0	6.220
**D MUGNET VENTURES LLC	3.922	0	3.922
**D LEGAL AND GENERAL ASSURANCE PENSIONS MANAGEMENT LIMITED	334.043	0	334.043
**D IRISH LIFE ASSURANCE	547	0	547
**D IRISH LIFE ASSURANCE PLC	64	0	64
**D DEA INTERNATIONAL SMALL CAP VALUE FNS GROUP INC	4.314.386	0	4.314.386
**D CFSIL ACF CMLA INTERNATIONAL SHARE FUND	18.277	0	18.277
**D LEGAL AND GENERAL INVESTMENT MANAGEMENT	5.879	0	5.879
**D CFSIL - COMMONWEALTH GLOBAL SHARE FUND 22	290.361	0	290.361
**D CFSIL - COMMONWEALTH GLOBAL SHARE FUND 23	101.357	0	101.357
**D STICHTING PGGM DEPOSITARY	148.856	0	148.856
**D CBOSC-CRGS-WGSS07	32.143	0	32.143
**D JHWT INT'L SMALL CO TRUST	9.024	0	9.024
**D JHF II INT'L SMALL CO FUND	50.785	0	50.785
**D GOVERNMENT OF NORWAY	63.105	0	63.105
**D AUSTRALIAN ETHICAL INVESTMENT LTD	717.765	0	717.765
**D MEDIOBANCA GESTIONE FONDI SGR - FLESSIBILE FUTURO ITALIA	4.000.000	0	4.000.000
**D EURIZON CAPITAL SGR - EURIZON PROGETTO ITALIA 20	784.144	0	784.144
**D EURIZON CAPITAL SGR - EURIZON FIR ITALIA 30	545.324	0	545.324
**D EURIZON CAPITAL SGR - EURIZON PROGETTO ITALIA 70	1.094.737	0	1.094.737
**D EURIZON CAPITAL SGR - EURIZON AZIONI ITALIA	690.000	0	690.000
**D EURIZON CAPITAL SGR - EURIZON PIR ITALIA AZIONI	160.305	0	160.305
**D EURIZON CAPITAL SGR - EURIZON AZIONI PMI ITALIA	3.795.169	0	3.795.169
**D EURIZON CAPITAL SGR - EURIZON PROGETTO ITALIA 40	2.933.512	0	2.933.512
**D EUF - EQUITY ITALY SMART VOLATILITY	27.708	0	27.708
**D EUF - ITALIAN EQUITY OPPORTUNITIES	280.000	0	280.000
**D VANGUARD INVESTMENTS II COMMON CONTRACTUAL FUND	54.685	0	54.685
**D MONETARY AUTHORITY OF SINGAPORE	9.476	0	9.476
**D VANGUARD INVESTMENTS COMMON CONTRACTUAL FUND	76.329	0	76.329
**D DWS INVESTMENT SA FOR AREHO DER WELTFONDS	11.130	0	11.130
**D RP RENDITE PLUS	86.835	0	86.835
**D DWS MULTI ASSET PIR FUND	327.432	0	327.432
**D ALLTAMZ GLOBAL INVESTORS FUND	912.893	0	912.893
**D AB GLOBAL RISK ALLOCATION FUND INC	12.165	0	12.165
**D UNIVERSAL INVESTMENT GEFELLSCHAFT MBH FOR AQUILAUNIVERSALFONDS	46.000	0	46.000
**D SSB CUSTODIAL SERVICES IREL ROUSELL INVS IREL	365.790	0	365.790
**D SCHWAB FUNDAMENTAL INTERNATIONAL SMALL COMPANY INDEX ETF	678.969	0	678.969
**D JOHN HANCOCK MULTIFACTOR DEVELOPED INTERNATIONAL ETF	585.739	0	585.739
**D TREDLI OF THE ARMY AIR FORCE EXCHANGE SERVICE	34.841	0	34.841
**D RETMT ANNUITY PLAN EMPLOYEES ARMY AIR CE EXCHANGE SERVICE TRUST	88.019	0	88.019
**D SSB RAFI DEVELOPED EXUS INDEX NONLENDING COMMON TRUST FUND	210.506	0	210.506
**D VANGUARD TOTAL WORLD STOCK INDEX FUND	2.797	0	2.797
**D VANGUARD DEVELOPED MARKETS INDEX FUND	175.849	0	175.849
**D WISDOMTREE GLOBAL HIGH DIVIDEND FUND	3.312.324	0	3.312.324
**D WISDOMTREE INTERNATIONAL MIDCAPDIVIDEND	18.270	0	18.270
**D WISDOMTREE ISSUER ICAV	471.627	0	471.627
**D WISDOMTREE INTERNATIONAL HIGH DIVIDEND FUND	73.572	0	73.572
**D WISDOMTREE INTERNATIONAL EQUITY FUND	192.189	0	192.189
**D VANGUARD GLOBAL VALUE FACTOR ETF	360.889	0	360.889
**D VANGUARD FTSE DEVELOPED EX NORTH AMERICA HIGH DIVIDEND YIELD IND	43.142	0	43.142
**D VANGUARD FTSE DEVELOPED EUROPE ALL CAP INDEX ETF	1.264	0	1.264
	4.437	0	4.437

Azionisti: 341 Teste: 0 Azionisti in delega: 341  
 Azionisti in proprio: 0

Pagina 8

2 De\* delega alle persone fisiche sopra indicate con il numero della scheda magnetica  
 341 \*\*D delega alle persone fisiche sopra indicate con il numero della scheda magnetica (votazione effettuata alla posizione assistita)  
 RL\* rappresentanza legale alle persone fisiche sopra indicate con il numero della scheda magnetica



## LISTA ESITO DELLE VOTAZIONI

Oggetto: (punto 6) Transazione dei giudizi pendenti dinanzi al Tribunale di Milano - Sezione Specializzata Impresa FAVOREVOLI

Cognome	Tot. Voti	Proprio	Delega
**D VANGUARD FTSE DEVELOPED ALL CAPEX NORTH AMERICA INDEX ETF	39.341	0	39.341
**D VANGUARD DEVELOPED ALL-CAP EX NORTH AMERICA EQUITY INDEX POOLED	2.302	0	2.302
**D DELTASHARES S+P INTERNATIONAL MANAGED RISK ETF	4.324	0	4.324
**D WILMINGTON TRUST COLLECTIVE INVESTMENT TRUST	56.650	0	56.650
**D MERZLER ASSET MANAGEMENT GMBH FOR MIFONDS 415	215.820	0	215.820
**D STATE STREET IRELAND UNIT TRUST	2.537	0	2.537
**D CALIFORNIA PUBLIC EMPLOYEES RETIREMENT SYSTEM	1.005.786	0	1.005.786
**D FIMCO EQUITY SERIES: FIMCO DIVIDEND AND INCOME FUND	28.121	0	28.121
**D FIMCO EQUITY SERIES: FIMCO RAE INTERNATIONAL FUND	186.077	0	186.077
**D PACIFIC SELECT FUND INTERNATIONAL LARGE CAP PORTFOLIO	25.749	0	25.749
**D FIMCO FUNDS GLOBAL INVESTORS SERIES PLC	35.936	0	35.936
**D FIMCO RAE INTERNATIONAL FUND LLC	81.922	0	81.922
**D MARYLAND STATE RETIREMENT PENSION SYSTEM	40.873	0	40.873
**D BLUE CROSS AND BLUE SHIELD OF KANSAS, INC	192.781	0	192.781
**D MERCER QIF CCF	493	0	493
**D MERCER UCITS COMMON CONTRACTUALFUND	5.898	0	5.898
**D RHOMBLINE LOW CARBON INDEX FUNDLIC	43.510	0	43.510
**D SUNAMERICA SERIES TRUST SA JPM DIVERSIFIED BALANCED PORTFOLIO	749	0	749
**D SUNAMERICA SERIES TRUST SA TEMPLETON FOREIGN VALUE PORTFOLIO	106.239	0	106.239
**D JMI/RAFI FUNDAMENTAL EUROPE FUND	20.291	0	20.291
**D JMI/JPMORGAN GLOBAL ALLOCATION FUND	2.587	0	2.587
**D JMI/DFP INTERNATIONAL CORE EQUITY FUND	3.617	0	3.617
**D MERCER GE INTERNATIONAL EQUITY FUND	275.100	0	275.100
**D HARTFORD MULTIFACTOR INTERNATIONAL FUND	1.076	0	1.076
**D SCOTIA INTERNATIONAL EQUITY INDEX TRACKER ETF	1.541	0	1.541
**D HARBOR ROBECCO INTERNATIONAL CONSERVATIVE EQUITIES FUND	6.200	0	6.200
**D MERCER GE INTERNATIONAL EQUITY FUND	58.499	0	58.499
**D FRANKLIN TEMPLETON ETF TRUST - FRANKLIN FTSE EUROPE HEDGED ETF	717	0	717
**D TAXMANAGED INTERNATIONAL EQUITYPORTFOLIO	10.716	0	10.716
**D HARBOR OVERSEAS FUND	55.499	0	55.499
**D FRANKLIN TEMPLETON ETF TRUST - FRANKLIN FTSE EUROPE ETF	11.088	0	11.088
**D FRANKLIN TEMPLETON ETF TRUST - FRANKLIN FTSE ITALY ETF	5.259	0	5.259
**D FRANKLIN FTSE EUROPE EX U.K. INDEX ETF	4.070	0	4.070
**D MERCER FTFC NOMUS EQUITY INVESTMENT PORTFOLIO LLC	118.600	0	118.600
**D PARAMETRIC INTERNATIONAL EQUITYFUND	56.870	0	56.870
**D TRUST II BRIGHTHOUSEDIMENSIONALINT SMALL COMPANY PORTFOLIO	33.327	0	33.327
**D CALVERT INTERNATIONAL RESPONSIBLE INDEX FUND	13.800	0	13.800
**D FEG SELECT	59.160	0	59.160
**D XTOCKERS (IE) PUBLIC LIMITED COMPANY	44.108	0	44.108
**D AMERICAN BUREAU OF SHIPPING	1.359	0	1.359
**D BEAR CREEK INC	8.076	0	8.076
**D UBS (US) GROUP TRUST	48.645	0	48.645
**D AXA INVESTMENT MANAGERS DEUTSCHLAND GMBH FOR AXA EUROPA	13.382	0	13.382
**D AXA ROSENBERG EQUITY ALPHA TRUST	105.255	0	105.255
**D COUNSEL GLOBAL DIVIDEND	67.930	0	67.930
**D BLACKROCK - IG INTERNATIONAL EQUITY POOL	4.450	0	4.450
**D MACKENZIE GLOBAL LOW VOLATILITY EQUITY FUND	135.645	0	135.645
**D MACKENZIE INTERNATIONAL EQUITY INDEX ETF	2.346	0	2.346
**D ID INTERNATIONAL EQUITY INDEX ETF	15.963	0	15.963
**D FIRST ASSET MORNINGSTAR INTERNATIONAL VALUE INDEX ETF	754.518	0	754.518
**D ISSHARES INTERNATIONAL SELECT DIVIDEND ETF	5.357.140	0	5.357.140
**D LVP DIMENSIONAL INTERNATIONAL CORE EQUITY FUND	40.163	0	40.163

Azionisti:

Azionisti in proprio:

341

0

Azionisti in delega:

341

Pagina 9

DE\* delega alla persona fisica sopra indicata con il numero della scheda magnetica

\*\*D delega alla persona fisica sopra indicata con il numero della scheda magnetica (votazione effettuata alla postazione assistita)

RL\* rappresentanza legale alla persona fisica sopra indicata con il numero della scheda magnetica

LISTA ESITO DELLE VOTAZIONI  
 Oggetto: (punto 6) Transazione dei giudizi pendenti dinanzi al Tribunale di Milano - Sezione Specializzata Impresa  
 FAVOREVOLI

Cognome	Tot. Voti	Proprio	Delega
**D HARTFORD MULTIFACTOR DEVELOPED MARKETS (EXUS) ETF	646.745	0	646.745
**D HARTFORD MULTIFACTOR DIVERSIFIED INTERNATIONAL ETF	13.884	0	13.884
**D WISDOMTREE DYNAMIC CURRENCY HEDGED INTERNATIONAL EQUITY FUND	3.885	0	3.885
**D NEW YORK STATE TEACHERS RETIREMENT SYSTEM	892.106	0	892.106
**D PRUDENTIAL RETIREMENT INSURANCE ANNUITY COMPANY	13.671	0	13.671
**D ISHARES VII PLC	219.851	0	219.851
**D MERCOR NONUS CORE EQUITY FUND	1.078.000	0	1.078.000
**D SEDR S&P INTERNATIONAL DIVIDENDTF	967.906	0	967.906
**D SEDR PORTFOLIO DEVELOPED WORLD EXUS ETF	207.265	0	207.265
**D MORGAN STANLEY INSTITUTIONAL FUND TRUST - GLOBAL STRATEGIST PORTFOLIO	4.062	0	4.062
**D TEACHER RETIREMENT SYSTEM OF TEXAS	276	0	276
**D SEDR PORTFOLIO EUROPE ETF	5.016	0	5.016
**D M INTERNATIONAL EQUITY FUND	9.399	0	9.399
**D OREGON PUBLIC EMPLOYEES RETIREMENT SYSTEM	1.573	0	1.573
**D NAYMEST TRUSTEE AND DEPOSITORY SERVICES LIMITED AS TRUSTEE OF LE PRUDENTIAL EUROPEAN QIS FUND	45.449	0	45.449
**D COLONIAL FIRST STATE INVESTMENTFUND 3	83.327	0	83.327
**D NATIONAL EMPLOYMENT SAVINGS TRUST	138.853	0	138.853
**D VANGUARD ESG DEVELOPED WORLD ALL CAP EQ INDEX FND UK	1.519	0	1.519
**D VANGUARD INVESTMENTS FUNDS ICVC-VANGUARD FTSE DEVELOPED WOR LD EX - D.K. EQUITY INDEX FUND	30.733	0	30.733
**D VIF ICVC VANGUARD FTSE DEVELOPED EUROPE EXOR EQUITY INDEX FUND	114.176	0	114.176
**D VIF ICVC VANGUARD FTSE DEVELOPED EUROPE EXOR EQUITY INDEX FUND	5.758	0	5.758
**D VIF ICVC VANGUARD FTSE DEVELOPED GLOBAL ALL CAP INDEX FUND	15.146	0	15.146
**D HSBC BANK SSB AUT EU SCREEN EX CONTROVERSIES CW INDEX EQ FND	9.294	0	9.294
**D MANAGED PENSION FUNDS LIMITED	15.426	0	15.426
**D FAMILY INVESTMENTS CHILD TRUST FUND	11.068	0	11.068
**D FAMILY INVESTMENTS GLOBAL ICVC FAMILY BALANCED INTERNATIONALFUND	9.100	0	9.100
**RA*COMPUERSHARE SPA RAPPRESENTANTE DESIGNATO IN QUALITÀ DI DELEGATO 1.35-UNDECIES TUF IM PERSONA DI MONICELLI ENRICO	280.142.020	0	280.142.020
D** RIMONDINI CARLO	1.725.656.482	0	1.725.656.482
D** UNIFOL FINANCE S.R.L.	116.816.460	0	116.816.460
D** UNIPOL GRUPPO S.P.A.	280.142.020	0	280.142.020
D** UNIPOL INVESTMENT S.P.A.			
D** UNIPOLPART I S.P.A.			
<b>Totale voti</b>	<b>2.497.744.618</b>		
<b>Percentuale votanti %</b>	<b>99,748687</b>		
<b>Percentuale Capitale %</b>	<b>88,268342</b>		



UnipolSai

Allegato N) del. 31025/19906 di up

28 aprile 2021

Assemblea Straordinaria del 28 aprile 2021

SITUAZIONE ALL'ATTO DELLA COSTITUZIONE

Sono attualmente presenti, per delega al Rappresentante Designato Computershare, n. **350** legittimati al voto ai sensi di legge, titolari di:

**2.504.037.578** azioni ordinarie

pari al **88,490731** % delle azioni ordinarie emesse, ivi incluse le azioni il cui diritto di voto è sospeso a norma degli artt. 2357 ter e 2359 ter del codice civile.

Azionisti:  
Azionisti in proprio:

350 Teste:  
0 Azionisti in delega:

2  
350

Pagina 1

UnipolSai

Assemblea Ordinaria/Straordinaria del 28/04/2021

ELENCO PARTECIPANTI

RISULTATI ALLE VOTAZIONI  
NOMINATIVO PARTECIPANTE  
DELEGANTI E RAPPRESENTATI

Straordinaria

Ordinaria

11 12

1 2 3 4 5 6 7 8 9 10

Totale

Parziale

COMPUTERSHARE SPA RAPPR. DESIGNATO IN QUALITÀ DI SUBDELEGATO 135-NOVIES (ST.TREVISAN) IN  
PERSONA DI ENRICO MONICELLI

- PER DELEGA DI

STRATEGIC INTERNATIONAL EQUITY FUND AGENTE:BNP SS SIDNEY BRANCH 20.770

VANGUARD FUNDS PUBLIC LIMITED COMPANY AGENTE:BROWN BROTHERS HARR 367.307

PITTSBURGH THEOLOGICAL SEMINARY OF THE PRESBYTERIAN CHURCH 4.545

IQ CANDRLAM ESG INTERNATIONAL EQUITY ETF 6.456

AIB GROUP IRISH PENSION SCHEME 5.133

ACADIAN NON US ALL CAP EQUITY FUND USD HEDGED LLC 10.381

ACADIAN INTERNATIONAL EQUITY FUND LLC 332.952

INVESCO S&P INTERNATIONAL DEVELOPED LOW VOLATILITY INDEX ET 38.239

INVESCO FTSE INTERNATIONAL LOW BETA EQUAL WEIGHT ETF 3.360

WILMINGTON INTERNATIONAL FUND 99.460

INVESCO FTSE RAFI DEVELOPED MARKETS EX US SMALL MID ETF 97.754

PUBLIC EMPLOYEES RETIREMENT ASSOCIATION OF NEW MEXICO DYNAMIC EUROPEAN EQUITY 9.869

GENERALI ITALIA SPA AGENTE:BP2S MILAN 120.178

FIRST TRUST DOW JONES GLOBAL SELECT DIVIDEND INDEX FUND 2.042.142

GLOBAL PORTFOLIO 253.700

ENSIGN PEAK ADVISORS INC 91.838

GOLDMAN SACHS MARKETBETA INTERNATIONAL EQUITY ETF 8.478

NEXTERA ENERGY DUANE ARNOLD LLC QUALIFIED DECOMMISSIONING THE DUANE ARNOLD ENERGY1.538

CENTER NUCLEAR POWER PLANT

SEATTLE CITY EMPLOYEES RETIREMENT SYSTEM

BLACKROCK LIFE LTD 22.732

INVESCO PUREBETA FTSE DEVELOPED EX NORTH AMERICA ETF 12.685

XTRACKERS FTSE DEVELOPED EX US COMPREHENSIVE FACTOR ETF 228

INVESCO S AND P INTERNATIONAL DEVELOPED LOW VOLATILITY ETF 2.353

JANUS HENDERSON INSTITUTIONAL EUROPEAN INDEX OPPORTUNITIES FUND AGENTE: 1.176.686

BNP PARIBAS 2S -LDN 4.134

VANGUARD INTL HIGH DIV YLD INDEX FD 100.119

VANGUARD GLOBAL MINIMUM VOLATILITY FUND 656.555

CENTRAL STATES SE AND SW H AND W FUNDS 514.700

FFFF2FCFC F F F

FFFF2FCFF F F F

FFFF2FCFC F F F

FFFF2FCFC F F F

FFFF2FCFF F F F

FFFF2FCFC F F F

FFFF2FCFC F F F

FFFF2FCFF F F F

FFFF2FCFC F F F

FFFF2FCFC F F F

FFFF2FCFF F F F

FFFF2FCFC F F F

FFFF2FCFC F F F

FFFF2FCFC F F F

FFFF2FCFC F F F

FFFF2FCFC F F F

FFFF2FCFC F F F

FFFF2FCFC F F F

FFFF2FCFC F F F

FFFF2FCFC F F F

FFFF2FCFC F F F

FFFF2FCFC F F F

FFFF2FCFC F F F

FFFF2FCFC F F F

FFFF2FCFC F F F

FFFF2FCFC F F F

FFFF2FCFC F F F

FFFF2FCFC F F F

FFFF2FCFC F F F

F: Favorevole; C: Contrario; A: Astenuto; 1: Lista 1; 2: Lista 2; -: Non Votante; X: Assente alla votazione; N: Voti non computati; R: Voti revocati; Q: Voti esclusi dal quorum



## ELENCO PARTECIPANTI

RISULTATI ALLE VOTAZIONI NOMINATIVO PARTECIPANTE DELEGANTI E RAPPRESENTATI	Totale										Ordinaria										Straordinaria																														
	Parziale	1	2	3	4	5	6	7	8	9	10	1	2	3	4	5	6	7	8	9	10	1	2	3	4	5	6	7	8	9	10																				
AZL DFA INTERNATIONAL CORE EQUITY FUND	14.182																																																		
NATIONAL ELEVATOR INDUSTRY PENSION PLAN	356.800																																																		
3M EMPLOYEE RETIREMENT INCOME PLAN TRUST	43.318																																																		
ALASKA PERMANENT FUND CORPORATION	23.881																																																		
VIRGINIA RETIREMENT SYSTEM	8.399																																																		
ENSGN PEAK ADVISORS INC	2.587.200																																																		
ENSGN PEAK CP LSV INTL SMALL	429.000																																																		
AUSTRALIAN CATHOLIC SUPERANNUATION AND RETIREMENT FUND AGENTE:BNP SS																																																			
SIDNEY BRANCH	93.438																																																		
RAYTHEON TECHNOLOGIES CORPORATION MASTER RETIREMENT TRUST	103.706																																																		
STITCHING RABOBANK PENSIOENFONDS	1																																																		
ADVANCED SERIES TRUST AST INTERNATIONAL VALUE PORTFOLIO	1.369.900																																																		
ADVANCED SERIES TRUST AST ADVANCED STRATEGIES PORTFOLIO	759.000																																																		
BLACKROCK FUND MANAGERS LTD	14.966																																																		
BELL ATLANTIC MASTER TRUST	3.139																																																		
DUKE ENERGY QUALIFIED NUCLEAR DECOMMISSIONING	21.648																																																		
QUALITY EDUCATION FUND	304																																																		
PUBLIC EMPLOYEES RETIREMENT SYSTEM OF MISSISSIPPI	9.531																																																		
THE STATE OF CONNECTICUT ACTING THROUGH ITS TREASURER	168.374																																																		
ACADIAN ALL COUNTRY WORLD EX US EQUITY CIT FUND AGENTE:BROWN BROTHERS HARR	21.193																																																		
TENNESSEE VALLEY AUTHORITY RETIREMENT SYSTEM	1																																																		
PGIM QMA INTERNATIONAL DEVELOPED MARKETS INDEX FUND	2.039																																																		
IOWA PUBLIC EMPLOYEES RETIREMENT SYSTEM	34.339																																																		
ARBEJDSMARKEDETS TILLAEGSPENSION	2.318.963																																																		
INTERFUND SICAV INTERFUND EQUITY ITALY	33.000																																																		
FIDEURAM ASSET MANAGEMENT (IRELAND) FONDITALIA EQUITY ITALY	406.000																																																		
CAMBRIA FOREIGN SHAREHOLDER YI	69.846																																																		
CAMBRIA GLOBAL VALUE ETF	456.598																																																		
ETOILE BANQUE ASSURANCE	59.743																																																		
SOGECAP AP CLIMAT PAB	15.580																																																		
GARANT DYNAMIC AGENTE:BP2S LUXEMBOURG	83.846																																																		
AMUNDI S.F. - EURO EQ MARKET P	23.716																																																		
AMUNDI PRIME EUROPE - UCITS ETF DR	39																																																		

F: Favorevole; C: Contrario; A: Astenuto; 1: Lista 1; 2: Lista 2; -: Non Votante; X: Assente alla votazione; N: Voti non computati; R: Voti revocati; Q: Voti esclusi dal quorum

## ELENCO PARTECIPANTI

RISULTATI ALLE VOTAZIONI  
NOMINATIVO PARTECIPANTE  
DELEGANTI E RAPPRESENTATI

	Ordinaria										Straordinaria			
	1	2	3	4	5	6	7	8	9	10				
	Parziale										Totale	11	12	
AMUNDI PRIME EUROZONE												7.187	FFF2FCCC	F
AMUNDI FUNDS PIONEER FLEXIBLE OPPORTUNIT												269.720	FFF2FCCC	F
AMUNDI EURO ISTOXX CLIMATE PARIS ALIGNED PAB												1.191	FFF2FCCC	F
FONDS OBJECTIF CLIMAT ACTIONS 1												17.757	FFF2FCCC	F
OHS ALPHA SECTOR												122.477	FFF2FCCC	F
CHALLENGE FUNDS CHALLENGE ITALIAN EQUITY RICHIEDENTE:RBC CHALLENGE FUNDS												420.000	AAA.A.A.A.A.A	AA
UBS FUND MANAGEMENT(LUXEMBOURG) SA RICHIEDENTE:UBS (LUXEMBOURG) SA												287.000	FFF2FCCC	F
UBS FUND MGT (CH) AG RICHIEDENTE:UBS CH AG FM CLIENT ASSETS												126.745	FFF2FCCC	F
UBS ASSET MANAGEMENT LIFE LTD AGENTE:JP MORGAN CHASE BANK												19.076	FFF2FCCC	F
NORGES BANK RICHIEDENTE:CBNY SA NORGES BANK												2.107	FFF2FCCC	F
ARROWSTREET INTERNATIONAL EQUITY - EAFE ALPHA AGENTE:DEUTSCHE BANK AG												8.485	FFF2FCCC	F
TWO SIGMA EQUITY RISK PREMIA PORTFOLIO LLC CORPORATION SERVICE AGENTE:														
DEUTSCHE BANK AG												141.173	FFF2FCCC	F
ARROWSTREET ACWI EX US ALPHA EXTENSION TRUST FUND U AGENTE:DEUTSCHE BANK AG												182.423	FFF2FCCC	F
ASSET MANAGEMENT EXCHANGE UCITS CCF RICHIEDENTE:NT ASSET MNGT EXCHANGE UCITS C												38.595	FFF2FCCC	F
THE PUBLIC INSTITUTION FOR SOCIAL SECURITY RICHIEDENTE:NT THE PUB INST FOR														
SOCIAL SEC												941.400	FFF2FFFF	F
WHEELS COMMON INVESTMENT FUND TRUSTEES LIMITED RICHIEDENTE:NT NT0 UK CIF														
CLIENTS ACCOUNT												11.093	FFF2FCCC	F
THE BOARD OF THE PENSION PROTECTION FUND RENAISSANCE RICHIEDENTE:NT NT0														
TREATY/NON TREATY												4.439	FFF2FCCC	F
TAX L														
MINEWORKERS PENSION SCHEME RICHIEDENTE:NT NT0 TREATY/NON TREATY TAX L												534.553	FFF2FCCC	F
BRITISH COAL STAFF SUPERANNUATION SCHEME RICHIEDENTE:NT NT0 TREATY/NON														
TREATY TAX L												490.209	FFF2FCCC	F
VERMONT PENSION INVESTMENT COMMITTEE AGENTE:JP MORGAN CHASE BANK												92.297	FFCC2FCCC	F
MUNICIPAL EMPLOYEES' ANNUITY AND BENEFIT FUND OF CHICAGO														
RICHIEDENTE:NT MUNICIPAL												150.700	FFF2FFFF	F
EMPLOYEES' ANNUITY														
HACKENSACK MERIDIAN HEALTH MASTER RETIREMENT TRUST RICHIEDENTE:NT NT0														
TREATY/NON TREATY												110.800	FFF2FFFF	F
TAX C														
HOSPITAL AUTHORITY PROVIDENT FUND SCHEME RICHIEDENTE:NT NT0 10% TREATY														

F: Favorevole; C: Contrario; A: Astenuto; I: Lista 1; 2: Lista 2; -: Non Votante; X: Assente alla votazione; N: Voti non computati; R; Voti revocati; Q: Voti esclusi dal quorum

## ELENCO PARTECIPANTI

RISULTATI ALLE VOTAZIONI NOMINATIVO PARTECIPANTE DELEGANTI E RAPPRESENTATI	Ordinaria										Straordinaria		
	1	2	3	4	5	6	7	8	9	10			
	Totale												
	Parziale												
ACCOUNT CLIE											1.880		
LAKE AVENUE INVESTMENTS LLC RICHIEDENTE:NT0 NON TREATY CLIENTS											7.197		
LSV INTERNATIONAL SMALL CAP EQUITY FUND LP RICHIEDENTE:NT0 NON TREATY CLIENTS											189.100		
SENTINEL INTERNATIONAL TRUST RICHIEDENTE:NT0 NON TREATY CLIENTS											21.384		
GLOBAL BOND FUND WAYCROSSE INC RICHIEDENTE:NT0 NON TREATY CLIENTS											90.349		
SILVER GROWTH FUND LP RICHIEDENTE:NT0 NON TREATY CLIENTS											8.938		
ASCENSION ALPHA FUND LLC. RICHIEDENTE:NT0 NON TREATY LENDING CLIE											308.764		
FORD MOTOR COMPANY DEFINED BENEFIT MASTER TRUST. RICHIEDENTE:NT NT0 15% TREATY ACCOUNT											13.582		
CLIE											138.357		
STATE OF NEW MEXICO STATE INVESTMENT COUNCIL AGENTE:JP MORGAN CHASE BANK											117.254		
RETIREMENT PLAN FOR CHICAGO TRANSIT AUTHORITY EMPLOYEES RICHIEDENTE:NT NT0 15% TREATY											903.000		
ACCOUNT CLIE											4.953		
THE NORTHERN TRUST COMPANY SUB-ADVISED COLLECTIVE FUNDS TRUS RICHIEDENTE:NT NT0 15%											3.900		
TREATY ACCOUNT CLIE											7.382		
HRW TRUST NO 2 UAD 01/17/03 RICHIEDENTE:NT NT0 15% TREATY ACCOUNT CLIE											5.145		
HRW TESTAMENTARY TRUST NO. 11 RICHIEDENTE:NT NT0 15% TREATY ACCOUNT CLIE											4.884		
HRW TESTAMENTARY TRUST NO 6 RICHIEDENTE:NT NT0 15% TREATY ACCOUNT CLIE											714		
HRW TRUST NO 3 UAD 01/17/03 RICHIEDENTE:NT NT0 15% TREATY ACCOUNT CLIE											1.015.350		
HRW TRUST NO 4 UAD 01/17/03 RICHIEDENTE:NT NT0 15% TREATY ACCOUNT CLIE											68.040		
HRW TESTAMENTARY TRUST NO. 7. RICHIEDENTE:NT NT0 15% TREATY ACCOUNT CLIE											23.837		
NATIONAL RAILROAD RETIREMENT INVESTMENT TRUST RICHIEDENTE:NT NT0 15% TREATY ACCOUNT CLIE											1		
ASCENSION HEALTHCARE MASTER PENSION TRUST RICHIEDENTE:NT NT0 15% TREATY ACCOUNT CLIE											233.179		
GOVERNMENT PENSION INVESTMENT FUND AGENTE:JP MORGAN CHASE BANK													
MERCY INVESTMENT SERVICES INC RICHIEDENTE:NT NT0 15% TREATY ACCOUNT LEND													
STANISLAUS COUNTY EMPLOYEES' RETIREMENT ASSOCIATION 832 RICHIEDENTE:NT NT0 15% TREATY													
ACCOUNT LEND													
TEACHERS' RETIREMENT SYSTEM OF OKLAHOMA RICHIEDENTE:NT NT0 15% TREATY													

F: Favorevole; C: Contrario; A: Astenuto; I: Lista 1; 2: Lista 2; -: Non Votante; X: Assente alla votazione; N: Voti non computati; R: Voti revocati; Q: Voti esclusi dal quorum

## ELENCO PARTECIPANTI

RISULTATI ALLE VOTAZIONI  
NOMINATIVO PARTECIPANTE  
DELEGANTI E RAPPRESENTATI

	Parziale	Totale	Ordinaria	Straordinaria
			1 2 3 4 5 6 7 8 9 10	11 12
ACCOUNT LEND	7.551		FFFF2FCCCC F	F F
FORD MOTOR COMPANY OF CANADA LIMITED PENSION TRUST RICHIEDENTE:NT NT1 15% TREATY ACCOUNT CLIE	12.998		FFF2FCCCF F	F F
LEGAL AND GENERAL INTERNATIONAL INDEX TRUST RICHIEDENTE:NT NT0 UKDU UCITS 15 PCT TREAT	69.387		FFFF2FCCCF F	F F
LEGAL AND GENERAL EUROPEAN INDEX TRUST RICHIEDENTE:NT NT0 UKDU UCITS 15 PCT TREAT	286.194		FFFF2FCCCF F	F F
LEGAL AND GENERAL GLOBAL EQUITY INDEX FUND RICHIEDENTE:NT NT0 UKDU UCITS 15 PCT TREAT	3.158		FFFF2FCCCF F	F F
STATE STREET GLOBAL ADVISORS GROSS ROLL UP UNIT TRUST RICHIEDENTE:NT NT0 IEDU UCITS 15 PCT TREAT	15.259		FFFF2FCCCF F	F F
BLACKROCK AUTHORISED CONTRACTUAL SCHEME I RICHIEDENTE:NT BLACKROCK AUTHORISED CONTRA	15.639		FFFF2FCCCF F	F F
ILLINOIS STATE BOARD OF INVESTMENT RICHIEDENTE:NT NTC - ILLINOIS STATE BOARD VANGUARD INVESTMENT SERIES PUBLIC LIMITED COMPANY AGENTE:BROWN BROTHERS HARR	64.400		FFFF2FCCCF F	F F
ROBECO GLOBAL DM CONSERVATIVE EQUITIES FUND (AUD) AGENTE:JP MORGAN CHASE BANK	32.958		FFFF2FCCCF F	F F
LGPS CENTRAL AUTHORISED CONTRACTUAL SCHEME RICHIEDENTE:NT NTC-LGPS CENTRAL AUTHORISED	113.292		FFFF2FCCCF F	F F
WEST YORKSHIRE PENSION FUND RICHIEDENTE:NT NTC - WEST YORKSHIRE PENSIO	759		FFFF2FCCCF F	F F
CLEARWATER INTERNATIONAL FUND RICHIEDENTE:NT NTC-CLEARWATER INTERNATIONALA	500.000		FFCF2A AAC F	F F
MERSEYSIDE PENSION FUND RICHIEDENTE:NT NTC MERSEYSIDE PENSION FUND	95.230		FFFF2FCCCF F	F F
UNIVEST RICHIEDENTE:NT UNIVEST	36.339		FFCF2A AAC F	F F
STICHTING BEDRIJFSTAKPENSIOENFONDS VOOR HET LEVENSMIDDELENBEDRIJF RICHIEDENTE:NT GSI	100		FFFF2FCCCF F	F F
EU/NORWAY PENSION FUNDS	364		FFFF2FCCCF F	F F
STICHTING BEDRIJFSTAKPENSIOENFONDS VOOR HET BEROEPSVERVOER OVER DE WEG RICHIEDENTE:NT	169.843		FFFF2FCCCF F	F F
GS1 EU/NORWAY PENSION FUNDS				
ROBECO INSTITUTIONAL UMBRELLA FUND RICHIEDENTE:NT NTGS LONDON-ROBECO INSTITUT	253.454		FFFF2FCCCF F	F F
LGT SELECT FUNDS RICHIEDENTE:RBC LGT SELECT FUNDS	567		FFCF2FCCCF F	F F
ROSEBENE LLC RICHIEDENTE:PERSHING, LLC	365		FFFF2FCCCF F	F F

F: Favorevole; C: Contrario; A: Astenuto; I: Lista 1; 2: Lista 2; -: Non Votante; X: Assente alla votazione; N: Voti non computati; R; Voti revocati; Q: Voti esclusi dal quorum



## ELENCO PARTECIPANTI

RISULTATI ALLE VOTAZIONI  
NOMINATIVO PARTECIPANTE  
DELEGANTI E RAPPRESENTATI

	Parziale	Totale										Straordinaria		
		1	2	3	4	5	6	7	8	9	10			
GOVERNMENT OF NORWAY RICHIEDENTE:CBNY SA GOVERNMENT OF NORWAY	63.105	F	F	F	F	F	F	F	F	F	F	F	F	F
AUSTRALIAN ETHICAL INVESTMENT LTD RICHIEDENTE:CBNY-EHISFP NAB ACF AUST ETH I	717.765	F	F	F	F	F	F	F	F	F	F	F	F	F
MEDIOLANUM GESTIONE FONDI SGR - FLESSIBILE FUTURO ITALIA	4.000.000	F	F	F	F	F	F	F	F	F	F	F	F	F
AZIMUT CAPITAL MANAGEMENT SGR S.P.A. AGENTE:BP2S MILAN	55.279	F	F	F	F	F	F	F	F	F	F	F	F	F
FIDEURAM ASSET MANAGEMENT SGR - FIDEURAM ITALIA	24.000	-	-	-	-	-	-	-	-	-	-	-	-	-
FIDEURAM ASSET MANAGEMENT SGR - PIANO AZIONI ITALIA	3.105.000	-	-	-	-	-	-	-	-	-	-	-	-	-
FIDEURAM ASSET MANAGEMENT SGR - PIANO BILANCIATO ITALIA 50	826.000	-	-	-	-	-	-	-	-	-	-	-	-	-
FIDEURAM ASSET MANAGEMENT SGR - PIANO BILANCIATO ITALIA 30	322.000	-	-	-	-	-	-	-	-	-	-	-	-	-
EURIZON CAPITAL SGR - EURIZON PROGETTO ITALIA 20	784.144	F	F	F	F	F	F	F	F	F	F	F	F	F
EURIZON CAPITAL SGR - EURIZON PIR ITALIA 30	545.324	F	F	F	F	F	F	F	F	F	F	F	F	F
EURIZON CAPITAL SGR - EURIZON PROGETTO ITALIA 70	1.094.737	F	F	F	F	F	F	F	F	F	F	F	F	F
EURIZON CAPITAL SGR - EURIZON AZIONI ITALIA	690.000	F	F	F	F	F	F	F	F	F	F	F	F	F
EURIZON CAPITAL SGR - EURIZON PIR ITALIA AZIONI	160.305	F	F	F	F	F	F	F	F	F	F	F	F	F
EURIZON CAPITAL SGR - EURIZON AZIONI PMI ITALIA	3.795.169	F	F	F	F	F	F	F	F	F	F	F	F	F
ROBECO CAPITAL GROWTH FUND AGENTE:JP MORGAN BANK LUXEM	2.338.311	F	F	F	F	F	F	F	F	F	F	F	F	F
EURIZON CAPITAL SGR - EURIZON PROGETTO ITALIA 40	2.933.512	F	F	F	F	F	F	F	F	F	F	F	F	F
EU F - EQUITY ITALY SMART VOLATILITY	27.708	F	F	F	F	F	F	F	F	F	F	F	F	F
EU F - ITALIAN EQUITY OPPORTUNITIES	280.000	F	F	F	F	F	F	F	F	F	F	F	F	F
VANGUARD INVESTMENTS II COMMON CONTRACTUAL FUND	54.685	F	F	F	F	F	F	F	F	F	F	F	F	F
MONETARY AUTHORITY OF SINGAPORE	9.476	F	F	F	F	F	F	F	F	F	F	F	F	F
VANGUARD INVESTMENTS COMMON CONTRACTUAL FUND	76.329	F	F	F	F	F	F	F	F	F	F	F	F	F
DWS INVESTMENT SA FOR ARERO DER WELTFONDS	11.130	F	F	F	F	F	F	F	F	F	F	F	F	F
RP RENDITE PLUS	86.835	F	F	F	F	F	F	F	F	F	F	F	F	F
DWS MULTI ASSET PIR FUND	327.432	F	F	F	F	F	F	F	F	F	F	F	F	F
ALLIANZ GLOBAL INVESTORS FUND	912.893	F	F	F	F	F	F	F	F	F	F	F	F	F
JANUS HENDERSON CAPITAL FUNDS PLC AGENTE:JP MORGAN BANK IRELA	355.968	F	F	F	F	F	F	F	F	F	F	F	F	F
AB GLOBAL RISK ALLOCATION FUND INC	12.165	F	F	F	F	F	F	F	F	F	F	F	F	F
UNIVERSAL INVESTMENT GESELLSCHAFT MBH FOR AQUILA UNIVERSALFONDS	46.000	F	F	F	F	F	F	F	F	F	F	F	F	F
SSB CUSTODIAL SERVICES IREL RUSSELL INVS IREL	365.790	F	F	F	F	F	F	F	F	F	F	F	F	F
SCHWAB INTERNATIONAL EQUITY ETF	678.969	F	F	F	F	F	F	F	F	F	F	F	F	F
SCHWAB FUNDAMENTAL INTERNATIONAL SMALL COMPANY INDEX ETF	585.739	F	F	F	F	F	F	F	F	F	F	F	F	F
JOHN HANCOCK MULTIFACTOR DEVELOPED INTERNATIONAL ETF	34.841	F	F	F	F	F	F	F	F	F	F	F	F	F
TRMDLI OF THE ARMY AIR FORCE EXCHANGE SERVICE	88.019	F	F	F	F	F	F	F	F	F	F	F	F	F

F: Favorevole; C: Contrario; A: Astenuto; 1: Lista 1; 2: Lista 2; -: Non Votante; X: Assente alla votazione; N: Voti non computati; R: Voti revocati; Q: Voti esclusi dal quorum

## ELENCO PARTECIPANTI

RISULTATI ALLE VOTAZIONI NOMINATIVO PARTECIPANTE DELEGANTI E RAPPRESENTATI	Totale										Straordinaria										
	Parziale	1	2	3	4	5	6	7	8	9	10	1	2	3	4	5	6	7	8	9	10
REMIT ANNUITY PLAN EMPLOYEES ARMY AIR CE EXCHANGE SERVICE TRUST	210.506											F	F	F	F	F	F	F	F	F	F
SSB RAFI DEVELOPED EXUS INDEX NONLENDING COMMON TRUST FUND	2.797											F	F	F	F	F	F	F	F	F	F
VANGUARD TOTAL WORLD STOCK INDEX FUND	175.849											F	F	F	F	F	F	F	F	F	F
THE MASTER TRUST BANK OF JAPAN, LTD. AS TRUSTEE FOR MTB1400045828																					
AGENTE:JP MORGAN CHASE BANK	211.019											F	F	F	F	F	F	F	F	F	F
VANGUARD DEVELOPED MARKETS INDEX FUND	3.312.324											F	F	F	F	F	F	F	F	F	F
WISDOMTREE GLOBAL HIGH DIVIDEND FUND	18.270											F	F	F	F	F	F	F	F	F	F
WISDOMTREE INTERNATIONAL MIDCAP DIVIDEND	471.627											F	F	F	F	F	F	F	F	F	F
WISDOMTREE ISSUER ICAV	73.572											F	F	F	F	F	F	F	F	F	F
WISDOMTREE INTERNATIONAL HIGH DIVIDEND FUND	192.189											F	F	F	F	F	F	F	F	F	F
WISDOMTREE INTERNATIONAL EQUITY FUND	360.889											F	F	F	F	F	F	F	F	F	F
VANGUARD GLOBAL VALUE FACTOR ETF	43.142											F	F	F	F	F	F	F	F	F	F
VANGUARD FTSE DEVELOPED EX NORTH AMERICA HIGH DIVIDEND YIELD IND	1.264											F	F	F	F	F	F	F	F	F	F
VANGUARD FTSE DEVELOPED EUROPE ALL CAP INDEX ETF	4.437											F	F	F	F	F	F	F	F	F	F
VANGUARD FTSE DEVELOPED ALL CAPEX NORTH AMERICA INDEX ETF	39.341											F	F	F	F	F	F	F	F	F	F
VANGUARD FTSE DEVELOPED APNIESA SEGMENT APNIESA-NAPO AGENTE:BP2S-FRANKFURT	75.280											F	F	F	F	F	F	F	F	F	F
ALLIANZ GH-FONDS APNIESA SEGMENT APNIESA-NAPO AGENTE:BP2S-FRANKFURT	2.302											F	F	F	F	F	F	F	F	F	F
VANGUARD DEVELOPED ALL-CAP EX NORTH AMERICA EQUITY INDEX POOLED	4.324											F	F	F	F	F	F	F	F	F	F
DELTA SHARES S-P INTERNATIONAL MANAGED RISK ETF	56.650											F	F	F	F	F	F	F	F	F	F
WILMINGTON TRUST COLLECTIVE INVESTMENT TRUST	215.820											F	F	F	F	F	F	F	F	F	F
METZLER ASSET MANAGEMENT GMBH FOR MIFONDS 415	2.537											F	F	F	F	F	F	F	F	F	F
STATE STREET IRELAND UNIT TRUST	1.005.786											F	F	F	F	F	F	F	F	F	F
CALIFORNIA PUBLIC EMPLOYEES RETIREMENT SYSTEM	28.121											F	F	F	F	F	F	F	F	F	F
PIMCO EQUITY SERIES: PIMCO DIVIDEND AND INCOME FUND	186.077											F	F	F	F	F	F	F	F	F	F
PIMCO EQUITY SERIES: PIMCO RAE INTERNATIONAL FUND	25.749											F	F	F	F	F	F	F	F	F	F
PACIFIC SELECT FUND INTERNATIONAL LARGE CAP PORTFOLIO	35.936											F	F	F	F	F	F	F	F	F	F
PIMCO FUNDS GLOBAL INVESTORS SERIES PLC	2.358.104											F	F	F	F	F	F	F	F	F	F
VE-RI EQUITIES EUROPE AGENTE:BP2S-FRANKFURT	81.922											F	F	F	F	F	F	F	F	F	F
PIMCO RAE INTERNATIONAL FUND LLC	40.873											F	F	F	F	F	F	F	F	F	F
MARYLAND STATE RETIREMENT PENSION SYSTEM	192.781											F	F	F	F	F	F	F	F	F	F
BLUE CROSS AND BLUE SHIELD OF KANSAS, INC	493											F	F	F	F	F	F	F	F	F	F
MERCER QIF CCF	5.898											F	F	F	F	F	F	F	F	F	F
MERCER UCITS COMMON CONTRACTUAL FUND	43.510											F	F	F	F	F	F	F	F	F	F
RHUMBLINE LOW CARBON INDEX FUND LLC												F	F	F	F	F	F	F	F	F	F

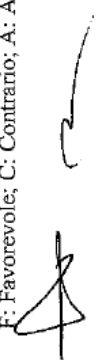
F: Favorevole; C: Contrario; A: Astenuto; 1: Lista 1; 2: Lista 2; -: Non Votante; X: Assente alla votazione; N: Voti non computati; R: Voti revocati; Q: Voti esclusi dal quorum

## ELENCO PARTECIPANTI

RISULTATI ALLE VOTAZIONI  
 NOMINATIVO PARTECIPANTE  
 DELEGANTI E RAPPRESENTATI

	Parziale	Totale	Ordinaria										Straordinaria			
			1	2	3	4	5	6	7	8	9	10				
SUNAMERICA SERIES TRUST SA JPM DIVERSIFIED BALANCED PORTFOLIO	749		F	F	F	F	F	F	F	F	F	F	F	F	F	F
SUNAMERICA SERIES TRUST SA TEMPLETON FOREIGN VALUE PORTFOLIO	106.239		F	F	F	F	F	F	F	F	F	F	F	F	F	F
JNL/RAFI FUNDAMENTAL EUROPE FUND	20.291		F	F	F	F	F	F	F	F	F	F	F	F	F	F
JNL/JPMORGAN GLOBAL ALLOCATION FUND	2.587		F	F	F	F	F	F	F	F	F	F	F	F	F	F
WHOLESALE INTERNATIONAL CORE EQUITIES AGENTE:BNP SS SIDNEY BRANCH	3.684		F	F	F	F	F	F	F	F	F	F	F	F	F	F
JNL/DFA INTERNATIONAL CORE EQUITY FUND	3.817		F	F	F	F	F	F	F	F	F	F	F	F	F	F
MERCER GE INTERNATIONAL EQUITY FUND	275.100		F	F	F	F	F	F	F	F	F	F	F	F	F	F
HARTFORD MULTIFACTOR INTERNATIONAL FUND	1.076		F	F	F	F	F	F	F	F	F	F	F	F	F	F
SCOTIA INTERNATIONAL EQUITY INDEX TRACKER ETF	1.541		F	F	F	F	F	F	F	F	F	F	F	F	F	F
HARBOR ROBECO INTERNATIONAL CONSERVATIVE EQUITIES FUND	6.200		F	F	F	F	F	F	F	F	F	F	F	F	F	F
MERCER GE INTERNATIONAL EQUITY FUND	58.499		F	F	F	F	F	F	F	F	F	F	F	F	F	F
FRANKLIN TEMPLETON ETF TRUST - FRANKLIN FTSE EUROPE HEDGED ETF	717		F	F	F	F	F	F	F	F	F	F	F	F	F	F
TAXMANAGED INTERNATIONAL EQUITY PORTFOLIO	10.716		F	F	F	F	F	F	F	F	F	F	F	F	F	F
HARBOR OVERSEAS FUND	55.499		F	F	F	F	F	F	F	F	F	F	F	F	F	F
FRANKLIN TEMPLETON ETF TRUST - FRANKLIN FTSE EUROPE ETF	11.088		F	F	F	F	F	F	F	F	F	F	F	F	F	F
BNZ WHOLESALE INTERNATIONAL EQUITIES (INDEX) FUND AGENTE:BNP SS SIDNEY BRANCH	12.028		F	F	F	F	F	F	F	F	F	F	F	F	F	F
ALLIANZGI-FONDS DUNHILL AGENTE:BP2S-FRANKFURT	10.650		F	F	F	F	F	F	F	F	F	F	F	F	F	F
FRANKLIN TEMPLETON ETF TRUST - FRANKLIN FTSE ITALY ETF	5.259		F	F	F	F	F	F	F	F	F	F	F	F	F	F
FRANKLIN FTSE EUROPE EX U.K. INDEX ETF	4.070		F	F	F	F	F	F	F	F	F	F	F	F	F	F
MERCER FFTC NONUS EQUITY INVESTMENT PORTFOLIO LLC	118.600		F	F	F	F	F	F	F	F	F	F	F	F	F	F
PARAMETRIC INTERNATIONAL EQUITY FUND	56.870		F	F	F	F	F	F	F	F	F	F	F	F	F	F
TRUST II BRIGHTHOUSEDIMENSIONALINT SMALL COMPANY PORTFOLIO	33.327		F	F	F	F	F	F	F	F	F	F	F	F	F	F
CALVERT INTERNATIONAL RESPONSIBLE INDEX FUND	13.800		F	F	F	F	F	F	F	F	F	F	F	F	F	F
PEG SELECT	59.160		F	F	F	F	F	F	F	F	F	F	F	F	F	F
XTRACKERS (IE) PUBLIC LIMITED COMPANY	44.108		F	F	F	F	F	F	F	F	F	F	F	F	F	F
AMERICAN BUREAU OF SHIPPING	1.359		F	F	F	F	F	F	F	F	F	F	F	F	F	F
BEAR CREEK INC	8.076		F	F	F	F	F	F	F	F	F	F	F	F	F	F
VERI MULTI ASSET ALLOCATION AGENTE:BP2S-FRANKFURT	144.582		F	F	F	F	F	F	F	F	F	F	F	F	F	F
UBS (US) GROUP TRUST	48.645		F	F	F	F	F	F	F	F	F	F	F	F	F	F
AXA INVESTMENT MANAGERS DEUTSCHLAND GMBH FOR AXA EUROPA	13.382		F	F	F	F	F	F	F	F	F	F	F	F	F	F
AXA ROSENBERG EQUITY ALPHA TRUST	105.255		F	F	F	F	F	F	F	F	F	F	F	F	F	F
COUNSEL GLOBAL DIVIDEND	67.930		F	F	F	F	F	F	F	F	F	F	F	F	F	F
BLACKROCK - IG INTERNATIONALEQUITY POOL	4.450		F	F	F	F	F	F	F	F	F	F	F	F	F	F

F: Favorevole; C: Contrario; A: Astenuto; I: Lista 1; 2: Lista 2; -: Non Votante; X: Assente alla votazione; N: Voti non computati; R: Voti revocati; Q: Voti esclusi dal quorum





ELENCO PARTECIPANTI

RISULTATI ALLE VOTAZIONI NOMINATIVO PARTECIPANTE DELEGANTI E RAPPRESENTATI	Ordinaria										Straordinaria	
	1	2	3	4	5	6	7	8	9	10	11	12
	Parziale	Totale										
MACKENZIE GLOBAL LOW VOLATILITY EQUITY FUND	135.646	FFF2	FFF	FFF	FFF	FFF	FFF	FFF	FFF	FFF	FFF	F F
MACKENZIE INTERNATIONAL EQUITY INDEX ETF	2.348	FFF2	FFF	FFF	FFF	FFF	FFF	FFF	FFF	FFF	FFF	F F
TD INTERNATIONAL EQUITY INDEX ETF	15.963	FFF2	FC	FC	FC	FC	FC	FC	FC	FC	FC	F F
FIRST ASSET MORNINGSTAR INTERNATIONAL VALUE INDEX ETF	754.518	FFF2	FFF	FFF	FFF	FFF	FFF	FFF	FFF	FFF	FFF	F F
ISHARES INTERNATIONAL SELECT DIVIDEND ETF	5.357.140	FFF2	FC	FC	FC	FC	FC	FC	FC	FC	FC	F F
FCP VILLIERS ACTIONS EUROPE SYST AGI AGENTE:BNP PARIBAS 2S-PARIS	22.420	FFF2	FC	FC	FC	FC	FC	FC	FC	FC	FC	F F
LVIP DIMENSIONAL INTERNATIONAL CORE EQUITY FUND	40.163	FFF2	FC	FC	FC	FC	FC	FC	FC	FC	FC	F F
HARTFORD MULTIFACTOR DEVELOPED MARKETS (EXUS) ETF	646.745	FFF2	FC	FC	FC	FC	FC	FC	FC	FC	FC	F F
HARTFORD MULTIFACTOR DIVERSIFIED INTERNATIONAL ETF	13.884	FFF2	FC	FC	FC	FC	FC	FC	FC	FC	FC	F F
WISDOMTREE DYNAMIC CURRENCY HEDGED INTERNATIONAL EQUITY FUND	3.885	FFF2	FC	FC	FC	FC	FC	FC	FC	FC	FC	F F
NEW YORK STATE TEACHERS RETIREMENT SYSTEM	892.106	FFF2	FFF	FFF	FFF	FFF	FFF	FFF	FFF	FFF	FFF	F F
PRUDENTIAL RETIREMENT INSURANCE ANNUITY COMPANY	13.671	FFF2	FFF	FFF	FFF	FFF	FFF	FFF	FFF	FFF	FFF	F F
ISHARES VII PLC	219.851	FFF2	FFF	FFF	FFF	FFF	FFF	FFF	FFF	FFF	FFF	F F
MERCER NONUS CORE EQUITY FUND	1.078.000	FFF2	FFF	FFF	FFF	FFF	FFF	FFF	FFF	FFF	FFF	F F
SPDR S&P INTERNATIONAL DIVIDEND ETF	967.906	FFF2	FC	FC	FC	FC	FC	FC	FC	FC	FC	F F
SPDR PORTFOLIO DEVELOPED WORLD EXUS ETF	207.265	FFF2	FC	FC	FC	FC	FC	FC	FC	FC	FC	F F
BUMA-UNIVERSAL-FONDS I AGENTE:JP MORGAN CHASE BANK	104.800	FFF2	FFF	FFF	FFF	FFF	FFF	FFF	FFF	FFF	FFF	F F
MORGAN STANLEY INSTITUTIONAL FUND TRUST - GLOBAL STRATEGIST PORTFOLIO	4.062	FFF2	FC	CC	FC	FC	FC	FC	FC	FC	FC	F F
TEACHER RETIREMENT SYSTEM OF TEXAS	276	FFF2	FC	FC	FC	FC	FC	FC	FC	FC	FC	F F
SPDR PORTFOLIO EUROPE ETF	5.016	FFF2	FC	FC	FC	FC	FC	FC	FC	FC	FC	F F
M INTERNATIONAL EQUITY FUND	9.399	FFF2	FC	FC	FC	FC	FC	FC	FC	FC	FC	F F
OREGON PUBLIC EMPLOYEES RETIREMENT SYSTEM	1.573	FFF2	FFF	FFF	FFF	FFF	FFF	FFF	FFF	FFF	FFF	F F
NATWEST TRUSTEE AND DEPOSITARY SERVICES LIMITED AS TRUSTEE OF LF PRUDENTIAL EUROPEAN QIS FUND	45.449	FFF2	FC	CC	FC	FC	FC	FC	FC	FC	FC	F F
COLONIAL FIRST STATE INVESTMENT FUND 3	83.327	FFF2	FFF	FFF	FFF	FFF	FFF	FFF	FFF	FFF	FFF	F F
NATIONAL EMPLOYMENT SAVINGS TRUST	138.653	FFF2	FC	FC	FC	FC	FC	FC	FC	FC	FC	F F
VANGUARD ESG DEVELOPED WORLD ALL CAP EQ INDEX FND UK	1.519	FFF2	FC	FC	FC	FC	FC	FC	FC	FC	FC	F F
VANGUARD INVESTMENTS FUNDS ICVC-VANGUARD FTSE DEVELOPED WOR LD EX - U.K. EQUITY INDE X FUND	30.733	FFF2	FC	FC	FC	FC	FC	FC	FC	FC	FC	F F
LGIASUPER TRUSTEE AS TRUSTEE FOR LGIASUPER AGENTE:JP MORGAN CHASE BANK	140.507	FFF2	FC	FC	FC	FC	FC	FC	FC	FC	FC	F F
VIF ICVC VANGUARD FTSE DEVELOPED EUROPE EXUK EQUITY INDEX FUND	114.176	FFF2	FC	FC	FC	FC	FC	FC	FC	FC	FC	F F
VIF ICVC VANGUARD FTSE GLOBAL ALL CAP INDEX FUND	5.758	FFF2	FC	FC	FC	FC	FC	FC	FC	FC	FC	F F

F: Favorevole; C: Contrario; A: Assenuto; 1: Lista 1; 2: Lista 2; -: Non Votante; X: Assente alla votazione; N: Voti non computati; R: Voti revocati; Q: Voti esclusi dal quorum



## ELENCO PARTECIPANTI

RISULTATI ALLE VOTAZIONI  
NOMINATIVO PARTECIPANTE  
DELEGANTI E RAPPRESENTATI

	Totale										Straordinaria		
	Parziale	1	2	3	4	5	6	7	8	9	10		
HSBC BANK SSB AUT EU SCREEN EX CONTROVERSIES CW INDEX EQ FND	15.146	F	F	F	F	F	F	F	F	F	F	F	F
MANAGED PENSION FUNDS LIMITED	9.294	F	F	F	F	F	F	F	F	F	F	F	F
FAMILY INVESTMENTS CHILD TRUST FUND	15.426	F	F	F	F	F	F	F	F	F	F	F	F
FAMILY INVESTMENTS GLOBAL ICVC FAMILY BALANCED INTERNATIONAL FUND	11.068	F	F	F	F	F	F	F	F	F	F	F	F
AVIVA LIFE & PENSIONS UK LIMITED AGENTE:HSBC BANK PLC	212.778	F	F	F	F	F	F	F	F	F	F	F	F
DEVELOPED EX-FOSSIL FUEL INDEX FUND B (FTDEVYFF) AGENTE:JP MORGAN CHASE BANK	3.601	F	F	F	F	F	F	F	F	F	F	F	F
ALLIANZGI-FONDS DSPT AGENTE:JP MORGAN CHASE BANK	45.100	F	F	F	F	F	F	F	F	F	F	F	F
VANGUARD ETHICALLY CONSCIOUS INTERNATIONAL SHARES INDEX FUND AGENTE:JP MORGAN CHASE BANK	17.560	F	F	F	F	F	F	F	F	F	F	F	F
IBM PERSONAL PENSION PLAN TRUST AGENTE:JP MORGAN CHASE BANK	219.957	F	F	F	F	F	F	F	F	F	F	F	F
SIIT - WORLD SELECT EQUITY FUND AGENTE:BROWN BROTHERS HARR	75.012	F	F	F	F	F	F	F	F	F	F	F	F
VANGUARD TOTAL INTERNATIONAL STOCK INDEX FUND AGENTE:JP MORGAN CHASE BANK	6.360.585	F	F	F	F	F	F	F	F	F	F	F	F
VANGUARD GLOBAL VALUE EQUITY FUND AGENTE:JP MORGAN CHASE BANK	48.175	F	F	F	F	F	F	F	F	F	F	F	F
VANGUARD FIDUCIARY TRUST COMPANY INSTITUTIONAL TOTAL INTERNATIONAL STOCK MARKET INDEX	2.121.523	F	F	F	F	F	F	F	F	F	F	F	F
TRUST II AGENTE:JP MORGAN CHASE BANK													
FLEXSHARES MORNINGSTAR DEVELOPED MARKETS EX-US FACTOR TILT INDEX FUND AGENTE:JP MORGAN CHASE BANK	5.569	F	F	F	F	F	F	F	F	F	F	F	F
VANGUARD GLOBAL MULTI-FACTOR FUND AGENTE:JP MORGAN CHASE BANK	11.617	F	F	F	F	F	F	F	F	F	F	F	F
VANGUARD FIDUCIARY TRUST COMPANY INSTITUTIONAL TOTAL INTERNATIONAL STOCK MARKET INDEX	285.758	F	F	F	F	F	F	F	F	F	F	F	F
TRUST AGENTE:JP MORGAN CHASE BANK													
AUSTRALIANSUPER AGENTE:JP MORGAN CHASE BANK	21.186	F	F	F	F	F	F	F	F	F	F	F	F
VANGUARD ESG INTERNATIONAL STOCK ETF AGENTE:JP MORGAN CHASE BANK	14.275	F	F	F	F	F	F	F	F	F	F	F	F
FONDS DE RESERVE POUR LES RETRAITES (FRR) AGENTE:BNP PARIBAS 2S-PARIS	1.134.540	F	F	F	F	F	F	F	F	F	F	F	F
BEST INVESTMENT CORPORATION AGENTE:HONGKONG/SHANGHAI BK	274.461	F	F	F	F	F	F	F	F	F	F	F	F
SEI INSTITUTIONAL MANAGED TRUST - TAX- MANAGED INTL.MANAGED VOLATILITY FUND AGENTE:BROWN BROTHERS HARR	289.309	F	F	F	F	F	F	F	F	F	F	F	F
HSBC MANAGED GROWTH FUND AGENTE:HONGKONG/SHANGHAI BK	34.693	F	F	F	F	F	F	F	F	F	F	F	F
ALLIANZ CHOICE BEST STYLES EUROPE AGENTE:HONGKONG/SHANGHAI BK	112.530	F	F	F	F	F	F	F	F	F	F	F	F
AVIVA INVESTORS PASSIVE FUNDS ACS - AI 30:70 GLOBAL EQUITY (CURRENCY HEDGED)													

F: Favorevole; C: Contrario; A: Astenuto; I: Lista 1; 2: Lista 2; -: Non Votante; X: Assente alla votazione; N: Voti non computati; R; Voti revocati; Q: Voti esclusi dal quorum




ELENCO PARTECIPANTI

RISULTATI ALLE VOTAZIONI NOMINATIVO PARTECIPANTE DELEGANTI E RAPPRESENTATI	Parziale	Totale										Straordinaria			
		1	2	3	4	5	6	7	8	9	10				
INDEX FUND AGENTE:HSBC BANK PLC	2.668	F	F	F	F	F	F	F	F	F	F			F	F
REASSURE LIMITED AGENTE:HSBC BANK PLC	184.331	F	F	F	F	F	F	F	F	F	F			F	F
HSBC MANAGED BALANCED FUND AGENTE:HONGKONG/SHANGHAI BK	19.088	F	F	F	F	F	F	F	F	F	F			F	F
HSBC INDEX TRACKER INVESTMENT FUNDS ICVC AGENTE:HSBC BANK PLC	37.691	F	F	F	F	F	F	F	F	F	F			F	F
AVIVA INVESTORS PASSIVE FUNDS ACS - AI CONTINENTAL EUROPEAN EQUITY INDEX FUND AGENTE:HSBC BANK PLC	103.691	F	F	F	F	F	F	F	F	F	F			F	F
AVIVA INVESTORS PASSIVE FUNDS ACS - AI DEVELOPED WORLD EX UK EQUITY INDEX FUND AGENTE:HSBC BANK PLC	38.223	F	F	F	F	F	F	F	F	F	F			F	F
AVIVA INVESTORS PASSIVE FUNDS ACS - AI DEVELOPED EUROPEAN EX UK EQUITY INDEX FUND AGENTE:HSBC BANK PLC	161.396	F	F	F	F	F	F	F	F	F	F			F	F
M&G (LUX) INVESTMENT FUNDS 2 FCP - M&G (LUX) EUROPE EX UK INDEX FUND AGENTE: HSBC BANK PLC	51.008	F	F	F	F	F	F	F	F	F	F			F	F
PIONEER FLEXIBLE OPPORTUNITIES FUND AGENTE:BROWN BROTHERS HARR	695.196	F	F	F	F	F	F	F	F	F	F			F	F
HSBC EUROPEAN INDEX FUND AGENTE:HSBC BANK PLC	190.438	F	F	F	F	F	F	F	F	F	F			F	F
PRUDENTIAL PENSIONS LIMITED AGENTE:HSBC BANK PLC	27.320	F	F	F	F	F	F	F	F	F	F			F	F
ALLIANZ CGI SUBFONDS EQUITIES AGENTE:HSBC TRINKAUS AND BU	313.260	F	F	F	F	F	F	F	F	F	F			F	F
ALLIANZ GLOBAL INVESTORS GMBH AGENTE:HSBC TRINKAUS AND BU	2.588.770	F	F	F	F	F	F	F	F	F	F			F	F
ALLIANZ PV-WS RCM SYSPRO VALUE EUROPE AGENTE:HSBC TRINKAUS AND BU	256.810	F	F	F	F	F	F	F	F	F	F			F	F
ROYAL LONDON EQUITY FUNDS ICVC AGENTE:HSBC BANK PLC	72.966	F	F	F	F	F	F	F	F	F	F			F	F
ALLIANZ VGI 1 FONDS AGI EQUITIES AGENTE:HSBC TRINKAUS AND BU	246.240	F	F	F	F	F	F	F	F	F	F			F	F
EHP GUARDIAN INTERNATIONAL ALTERNATIVE FUND AGENTE:THE BANK OF NOVA SCO	8.300	F	F	F	F	F	F	F	F	F	F			F	F
VIDENT INTERNATIONAL EQUITY FUND AGENTE:BNP PARIBAS 2S -LDN	218.030	F	F	F	F	F	F	F	F	F	F			F	F
HEALTHNOW NEW YORK INC. AGENTE:BNP PARIBAS 2S -LDN	622.046	F	F	F	F	F	F	F	F	F	F			F	F
SEI INSTITUTIONAL INTERNATIONAL TRUST INTERNATIONAL EQUITY FUND AGENTE: BROWN BROTHERS HARR	200.384	F	F	F	F	F	F	F	F	F	F			F	F
SCHWAB FUNDAMENTAL INTERNATIONAL SMALL COMPANY INDEX FUND AGENTE: BROWN BROTHERS HARR	176.947	F	F	F	F	F	F	F	F	F	F			F	F
JPMORGAN BETABUILDERS INTERNATIONAL EQUITY ETF AGENTE:JP MORGAN CHASE BANK	90.963	F	F	F	F	F	F	F	F	F	F			F	F

F: Favorevole; C: Contrario; A: Astenuto; 1: Lista 1; 2: Lista 2; -: Non Votante; X: Assente alla votazione; N: Voti non computati; R: Voti revocati; Q: Voti esclusi dal quorum



## ELENCO PARTECIPANTI

RISULTATI ALLE VOTAZIONI NOMINATIVO PARTECIPANTE DELEGANTI E RAPPRESENTATI	Totale										Straordinaria		
	Parziale	1	2	3	4	5	6	7	8	9	10	11	12
THE SOUTHERN COMPANY SYSTEM MASTER RETIREMENT TRUST AGENTE:JP MORGAN CHASE BANK	22.605	F	F	F	F	F	F	F	F	F	F	F	F
JPMORGAN BETABUILDERS EUROPE ETF AGENTE:JP MORGAN CHASE BANK	192.536	F	F	F	F	F	F	F	F	F	F	F	F
SHELL PENSIONS TRUST LIMITED AS TRUSTEE OF SHELL CONTRIBUTORY PENSION FUND AGENTE:JP MORGAN CHASE BANK	179.045	F	F	F	F	F	F	F	F	F	F	F	F
NEW YORK STATE COMMON RETIREMENT FUND AGENTE:JP MORGAN CHASE BANK	848.400	F	F	F	F	F	F	F	F	F	F	F	F
JPMORGAN CHASE BANK - PB - UNITED STATES PARTNERSHIPS AGENTE:JP MORGAN CHASE BANK	14.939	F	F	F	F	F	F	F	F	F	F	F	F
STICHTING SHELL PENSIOENFONDS AGENTE:JP MORGAN BANK LUXEM	49.264	F	F	F	F	F	F	F	F	F	F	F	F
EATON VANCE TRUST COMPANY COLLECTIVE INVESTMENT TRUST FOR E S III SUBSIDIZED SCHOOLS PROVIDENT FUND	5.793	F	F	F	F	F	F	F	F	F	F	F	F
AZ FUND I AZ EQUITY ITALIAN SMALL MID CAP AGENTE:BP2S LUXEMBOURG	111.849	F	F	F	F	F	F	F	F	F	F	F	F
KAPITALFORENINGEN INVESTIN PRO ACADIAN GLOBAL VALUE	131.259	F	F	F	F	F	F	F	F	F	F	F	F
NON US EQUITY MANAGERS PORTFOLIO 4 OFFSHORE MASTER LP	207.672	F	F	F	F	F	F	F	F	F	F	F	F
LSV NON US EQUITY LLC	644.300	F	F	F	F	F	F	F	F	F	F	F	F
NON US EQUITY MANAGERS PORTFOLIO 3 OFFSHORE MASTER LP	182.000	F	F	F	F	F	F	F	F	F	F	F	F
GREAT WEST INTERNATIONAL VALUE FUND	113.309	F	F	F	F	F	F	F	F	F	F	F	F
GREAT WEST CORE STRATEGIES INTERNATIONALEQUITY FUND	986.300	F	F	F	F	F	F	F	F	F	F	F	F
FIRSTENERGY SYSTEM MASTER RETIREMENT TRUST	59.800	F	F	F	F	F	F	F	F	F	F	F	F
LEGAL AND GENERAL UCITS ETF PLC	411.000	F	F	F	F	F	F	F	F	F	F	F	F
VANGUARD FTSE ALL WORLD EX US INDEX FUND	6.326	F	F	F	F	F	F	F	F	F	F	F	F
VANGUARD EUROPEAN STOCK INDEX FUND	877.156	F	F	F	F	F	F	F	F	F	F	F	F
DBI-STIFTUNGSFONDS WISSENSCHAFT AGENTE:BP2S-FRANKFURT	923.705	F	F	F	F	F	F	F	F	F	F	F	F
RIVER PARTNERS GLOBAL EQUITY LLC	41.320	F	F	F	F	F	F	F	F	F	F	F	F
ALAMOSA LLC	5.958	F	F	F	F	F	F	F	F	F	F	F	F
CERVURITE INTERNATIONAL LLC	6.284	F	F	F	F	F	F	F	F	F	F	F	F
MERCK AND CO INC MASTER RETIREMENT TRUST	97.368	F	F	F	F	F	F	F	F	F	F	F	F
MANULIFE MULTIFACTOR DEVELOPED INTERNATIONAL INDEX ETF	152.205	F	F	F	F	F	F	F	F	F	F	F	F
ERS PUBLIC EQUITY EMERGING MANAGER II LP	13.620	F	F	F	F	F	F	F	F	F	F	F	F
SAN DIEGO COUNTY EMPLOYEES RETIREMENT ASSOCIATION	159.600	F	F	F	F	F	F	F	F	F	F	F	F
STEWARDSHIP FOUNDATION-WYRF4889002	73.284	F	F	F	F	F	F	F	F	F	F	F	F
CDW 73 IRR PARA GL	3.096	F	F	F	F	F	F	F	F	F	F	F	F
	2.078	F	F	F	F	F	F	F	F	F	F	F	F

F: Favorevole; C: Contrario; A: Astenuto; 1: Lista 1; 2: Lista 2; -: Non Votante; X: Assente alla votazione; N: Voti non computati; R: Voti revocati; Q: Voti esclusi dal quorum

## ELENCO PARTECIPANTI

RISULTATI ALLE VOTAZIONI NOMINATIVO PARTECIPANTE DELEGANTI E RAPPRESENTATI	Ordinaria										Straordinaria	
	1	2	3	4	5	6	7	8	9	10	11	12
INVESCO S AND P INTERNATIONAL DEVELOPED HIGH DIVIDEND LOW VOLATILITY FUND												
	Parziale										Totale	
	113.895										101.271,496	F F
COMPUTERSHARE SPA RAPPRESENTANTE DESIGNATO IN QUALITÀ DI DELEGATO 135-UNDECIES TUF INO PERSONA DI MONICELLI ENRICO - PER DELEGA DI UNIPOL INVESTMENT S.P.A. RICHIEDENTE: BPER BANCA SPA UNIPOL GRUPPO S.P.A. RICHIEDENTE: BPER BANCA SPA UNIPOL FINANCE S.R.L. RICHIEDENTE: BPER BANCA SPA UNIPOLPART I S.P.A. RICHIEDENTE: BPER BANCA SPA RIMONDINI CARLO												
	116.816,460											F F
	1.725.656,482											F F
	280.142,020											F F
	280.142,020											F F
	9,100											F F
	2.402.766,082											F F

Pagina

Legenda:  
: 1

- 1 (punto 1.a) Approvazione del bilancio d'esercizio
- 2 (punto 1.b) Destinazione dell'utile d'esercizio 20
- 3 (punto 2.a) Nomina di un Amministratore ai sensi d
- 4 (punto 2.b) Dimissioni di un Amministratore. Delib
- 5 (punto 3.a) Nomina del Collegio Sindacale e del su
- 6 (punto 3.b) Determinazione del compenso del Colleg
- 7 (punto 4.a) Approvazione della prima sezione della
- 8 (punto 4.b) Deliberazione sulla seconda sezione de
- 9 (punto 5) Acquisto e disposizione di azioni propri
- 10 (punto 6) Transazione dei giudizi pendenti dinanzi
- 11 (punto 1.a) Modifica dell'art. 6 ('Misura del capi
- 12 (punto 1.b) Modifica degli artt. 23 ('Sindaci') e

F: Favorevole; C: Contrario; A: Astenuto; 1: Lista 1; 2: Lista 2; -: Non Votante; X: Assente alla votazione; N: Voti non computati; R; Voti revocati; Q: Voti esclusi dal quorum



UnipolSai

*Allegato 0) del. 31025/19906 WUP*  
Assemblea Straordinaria del 28 aprile 2021

28 aprile 2021

ESITO VOTAZIONE

Oggetto : (punto 1.a) Modifica dell'art. 6 ('Misura del capitale') ai fini dell'aggiornamento degli elementi del patrimonio netto

**Hanno partecipato alla votazione:**

n° 350 aventi diritto al voto portatori di

n° 2.504.037.578 azioni ordinarie pari al **88,490731** % delle azioni ordinarie emesse

**Hanno votato:**

		<b>%AZIONI ORDINARIE RAPPRESENTATE (Quorum deliberativo)</b>	<b>%AZIONI AMMESSE AL VOTO</b>	<b>%CAP.SOC.</b>
<b>Favorevoli</b>	2.498.901.578	99,794891	99,794891	88,309228
<b>Contrari</b>	0	0,000000	0,000000	0,000000
<b>SubTotale</b>	2.498.901.578	99,794891	99,794891	88,309228
<b>Astenuti</b>	420.000	0,016773	0,016773	0,014842
<b>Non Votanti</b>	4.716.000	0,188336	0,188336	0,166660
<b>SubTotale</b>	5.136.000	0,205109	0,205109	0,181502
<b>Totale</b>	2.504.037.578	100,000000	100,000000	88,490731

Ai sensi dell'art. 135-undecies del TUF non sono computate ai fini del calcolo della maggioranza e del capitale richiesto per l'approvazione della delibera n° 0 azioni pari al **0,000000**% delle azioni rappresentate in aula.

Azionisti:  
Azionisti in proprio:

350 Teste:  
0 Azionisti in delega:

2  
350



## Assemblea Straordinaria del 28 aprile 2021

## LISTA ESITO DELLE VOTAZIONI

Oggetto: (punto 1.a) Modifica dell' art. 6 (Misura del capitale) al fini dell'aggiornamento degli elementi del patrimonio netto  
**CONTRARI**

Cognome	Tot. Voti	Proprio	Delega
Totale voti	0		
Percentuale votanti %	0,000000		
Percentuale Capitale %	0,000000		



Azionisti:  
 Azionisti in proprio: 

0 Teste:  
 0 Azionisti in delega:

Pagina 1

1 DE\* delega alla persona fisica sopra indicata con il numero della scheda magnetica  
 0 \*\*D delega alla persona fisica sopra indicata con il numero della scheda magnetica (votazione effettuata alla postazione assistita)  
 0 RL\* rappresentanza legale alla persona fisica sopra indicata con il numero della scheda magnetica

## Assemblea Straordinaria del 28 aprile 2021

## LISTA ESITO DELLE VOTAZIONI

Oggetto: (punto 1.a) Modifica dell'art. 6 (Misura del capitale) ai fini dell'aggiornamento degli elementi del patrimonio netto  
ASTENUTI

Cognome	Tot. Voti	Proprio	Delega
1. COMPUTERSHARE SPA RAFFER. DESIGNATO IN QUALITÀ DI SUBDELEGATO 135-NOVIES (ST. TREVISAN) IN PERSONA DI ENRICO MONICELLI **D CHALLENGE FUNDS CHALLENGE ITALIAN EQUITY	420.000	0	420.000

Totale voti 420.000  
 Percentuale votanti % 0,016773  
 Percentuale Capitale % 0,014842

Azionisti:  
 Azionisti in proprio:

1 Tesle:  
 0 Azionisti in delega:

Pagina 2


2 DE\* delega alla persona fisica sopra indicata con il numero della scheda magnetica  
 1 \*\*D delega alla persona fisica sopra indicata con il numero della scheda magnetica (votazione effettuata alla posizione astenuti)  
 RL\* rappresentanza legale alla persona fisica sopra indicata con il numero della scheda magnetica



## LISTA ESITO DELLE VOTAZIONI

Oggetto: (punto 1.a) Modifica dell' art. 6 (Misura del capitale) ai fini dell'aggiornamento degli elementi del patrimonio netto  
NON VOTANTI

Cognome	Tot. Voti	Proprio	Delega
1. COMPUTERSHARE SPA RAPPR. DESIGNATO IN QUALITÀ DI SUBDELEGATO 135-NOVIES (SP.TREVISAN) IN PERSONA DI ENRICO MONICELLI	0	0	0
**D INTERFUND SICAV INTERFUND EQUITY ITALY	33.000	0	33.000
**D FIDEURAM ASSET MANAGEMENT (IRELAND) FONDIITALIA EQUITY ITALY	406.000	0	406.000
**D FIDEURAM ASSET MANAGEMENT SGR - FIDEURAM ITALIA	24.000	0	24.000
**D FIDEURAM ASSET MANAGEMENT SGR - PIANO AZIONI ITALIA	3.105.000	0	3.105.000
**D FIDEURAM ASSET MANAGEMENT SGR - PIANO BILANCIATO ITALIA 50	826.000	0	826.000
**D FIDEURAM ASSET MANAGEMENT SGR - PIANO BILANCIATO ITALIA 30	322.000	0	322.000
<b>Totale voti</b>	<b>4.716.000</b>		
<b>Percentuale votanti %</b>	<b>0,188336</b>		
<b>Percentuale Capitale %</b>	<b>0,166660</b>		



Azionisti:

Azionisti in proprio: 0

6 Teste:

0 Azionisti in delega:

Pagina 3

1 DE\* delega alla persona fisica sopra indicata con il numero della scheda magnetica

6 \*\*D delega alla persona fisica sopra indicata con il numero della scheda magnetica (votazione effettuata alla postazione assistita)

RL\* rappresentanza legale alla persona fisica sopra indicata con il numero della scheda magnetica

28 aprile 2021

UnipolSai

Assemblea Straordinaria del 28 aprile 2021

LISTA ESITO DELLE VOTAZIONE  
 Oggetto: (punto 1.a) Modifica dell' art. 6 (Misura del capitale) ai fini dell' aggiornamento degli elementi del patrimonio netto  
 FAVOREVOLI

Cognome	Tot. Voti	Proprio	Delega
1 COMPUTESSARE SPA RAPP. DESIGNATO IN QUALITÀ DI SUBDELEGATO 135-NOVIES (ST.TREVISAN) IN PERSONA DI ENRICO MONICELLI	0	0	0
**D VANGUARD FUNDS PUBLIC LIMITED COMPANY	367.307	0	367.307
**D VANGUARD INVESTMENT SERIES PUBLIC LIMITED COMPANY	32.958	0	32.958
**D BNY WHOLESALE INTERNATIONAL EQUITIES (INDEX) FUND	12.028	0	12.028
**D SIIT - WORLD SELECT EQUITY FUND	75.012	0	75.012
**D SET INSTITUTIONAL MANAGED TRUST - TAX- MANAGED INTL MANAGED VOLATILITY FUND	289.309	0	289.309
**D PIONEER FLEXIBLE OPPORTUNITIES FUND	685.196	0	685.196
**D SET INSTITUTIONAL INTERNATIONAL TRUST INTERNATIONAL EQUITY FUND	200.384	0	200.384
**D AZ FUND 1 AZ EQUITY ITALIAN SMALL MID CAP	131.259	0	131.259
**D DST-STIFTUNGSFONDS WISSENSCHAFT	41.320	0	41.320
**D STRATEGIC INTERNATIONAL EQUITY FUND	20.770	0	20.770
**D GENERALI ITALIA SPA	120.178	0	120.178
**D JANUS HENDERSON INSTITUTIONAL EUROPEAN INDEX OPPORTUNITIES FUND	4.134	0	4.134
**D AUSTRALIAN CATHOLIC SUPERANNUATION AND RETIREMENT FUND	93.438	0	93.438
**D ACADIAN ALL COUNTRY WORLD EX US EQUITY CIT FUND	21.193	0	21.193
**D GARANT DYNAMIC	83.846	0	83.846
**D UBS ASSET MANAGEMENT LIFE LTD	19.076	0	19.076
**D VERMONT PENSION INVESTMENT COMMITTEE	92.297	0	92.297
**D STATE OF NEW MEXICO STATE INVESTMENT COUNCIL	138.357	0	138.357
**D GOVERNMENT PENSION INVESTMENT FUND	23.837	0	23.837
**D ROSECO GLOBAL DM CONSERVATIVE EQUITIES FUND (AUD)	113.292	0	113.292
**D AVIVA INVESTORS INVESTMENT FUNDS ICVC AVIVA INVESTORS INTERNATIONAL INDEX TRACKING FUND	5.910	0	5.910
**D DEI-FONDS EBB	22.772	0	22.772
**D AZINUT CAPITAL MANAGEMENT SCR S.P.A.	55.279	0	55.279
**D ROSECO CAPITAL GROWTH FUND	2.338.311	0	2.338.311
**D JANUS HENDERSON CAPITAL FUNDS PLC	355.968	0	355.968
**D THE MASTER TRUST BANK OF JAPAN, LTD. AS TRUSTEE FOR MTFB400045828	211.019	0	211.019
**D ALLIANZGI-FONDS APNIESA SEGMENT APNIESA-NAPO	75.280	0	75.280
**D VE-RI EQUITIES EUROPE	2.358.104	0	2.358.104
**D WHOLESALE INTERNATIONAL CORE EQUITIES	3.684	0	3.684
**D ALLIANZGI-FONDS DUNHILL	10.650	0	10.650
**D VERI MULTI ASSET ALLOCATION	144.582	0	144.582
**D FCP VILLIERS ACTIONS EUROPE SYST AGI	22.420	0	22.420
**D BOMA-UNIVERSAL-FONDS I	104.800	0	104.800
**D EGASUPER TRUSTEE AS TRUSTEE FOR LGIASUPER	140.507	0	140.507
**D AVIVA LIFE & PENSIONS UK LIMITED	212.778	0	212.778
**D DEVELOPED EX-FOSSIL FUEL INDEX FUND B (FTDEVXFF)	3.601	0	3.601
**D ALLIANZGI-FONDS DSPT	45.100	0	45.100
**D VANGUARD ETHICALLY CONSCIOUS INTERNATIONAL SHARES INDEX FUND	17.560	0	17.560
**D IEM PERSONAL PENSION PLAN TRUST	219.957	0	219.957
**D VANGUARD TOTAL INTERNATIONAL STOCK INDEX FUND	6.360.585	0	6.360.585
**D VANGUARD GLOBAL VALUE EQUITY FUND	48.175	0	48.175
**D VANGUARD FIDUCIARY TRUST COMPANY INSTITUTIONAL TOTAL INTERNATIONAL STOCK MARKET INDEX TRUST II	2.121.523	0	2.121.523
**D FLEXSHARES MORNINGSTAR DEVELOPED MARKETS EX-US FACTOR INTL INDEX FUND	5.569	0	5.569
**D VANGUARD GLOBAL MULTI-FACTOR FUND	11.617	0	11.617
**D VANGUARD FIDUCIARY TRUST COMPANY INSTITUTIONAL TOTAL INTERNATIONAL STOCK MARKET INDEX TRUST	285.758	0	285.758
**D AUSTRALIANUSUPER	21.186	0	21.186
**D VANGUARD ESG INTERNATIONAL STOCK ETF	14.275	0	14.275
**D FONDS DE RESERVE FOUR LES RETRAITES (FRS)	1.134.540	0	1.134.540
**D BEST INVESTMENT CORPORATION	274.461	0	274.461
**D HSBC MANAGED GROWTH FUND	34.693	0	34.693
**D ALLIANZ CHOICE BEST STYLES EUROPE	112.530	0	112.530

Pagina 4

Azionisti: 343 Teste: 2  
 Azionisti in proprio: 0 Azionisti in delega: 343  
 DES delega alla persona fisica sopra indicata con il numero della scheda magnetica (votazione effettuata alla posizione assistita)  
 \*\*D delega alla persona fisica sopra indicata con il numero della scheda magnetica (votazione effettuata alla posizione assistita)  
 RL\* rappresentanza legale alla persona fisica sopra indicata con il numero della scheda magnetica

## LISTA ESITO DELLE VOTAZIONI

Oggetto: (punto 1.a) Modifica dell'art. 6 (Misura del capitale) ai fini dell'aggiornamento degli elementi del patrimonio netto FAVOREVOLI

Cognome	Tot. Voti	Proprio	Delega
**D AVIVA INVESTORS PASSIVE FUNDS ACS - AI 30:70 GLOBAL EQUITY (CURRENCY HEDGED) INDEX FUND	2.568	0	2.568
**D REASSURE LIMITED	184.331	0	184.331
**D HSBC INDEX TRACKER INVESTMENT FUNDS ICVC	19.088	0	19.088
**D HSBC INDEX TRACKER INVESTMENT FUNDS ICVC	37.491	0	37.491
**D AVIVA INVESTORS PASSIVE FUNDS ACS - AI CONTINENTAL EUROPEAN EQUITY INDEX FUND	103.491	0	103.491
**D AVIVA INVESTORS PASSIVE FUNDS ACS - AI DEVELOPED WORLD EX UK EQUITY INDEX FUND	38.223	0	38.223
**D AVIVA INVESTORS PASSIVE FUNDS ACS - AI DEVELOPED EUROPEAN EX UK EQUITY INDEX FUND	161.396	0	161.396
**D M&G (LUX) INVESTMENT FUNDS 2 FCP - M&G (LUX) EUROPE EX UK INDEX FUND	51.008	0	51.008
**D HSBC EUROPEAN INDEX FUND	190.438	0	190.438
**D PRUDENTIAL PENSIONS LIMITED	27.320	0	27.320
**D ALLIANZ CGI SUBFUNDS EQUITIES	313.260	0	313.260
**D ALLIANZ GLOBAL INVESTORS GMBH	2.588.770	0	2.588.770
**D ALLIANZ PV-WS RCM SYSPRO VALDE EUROPE	256.810	0	256.810
**D ROYAL LONDON EQUITY FUNDS ICVC	72.966	0	72.966
**D ALLIANZ VGI 1 FUNDS AGI EQUITIES	246.240	0	246.240
**D EHP GUARDIAN INTERNATIONAL ALTERNATIVE FUND	8.300	0	8.300
**D VIDENT INTERNATIONAL EQUITY FUND	8.300	0	8.300
**D HEALTHROW NEW YORK INC.	218.030	0	218.030
**D SCHWAB FUNDAMENTAL INTERNATIONAL SMALL COMPANY INDEX FUND	622.046	0	622.046
**D JPMORGAN BETABUILDERS INTERNATIONAL EQUITY ETF	176.947	0	176.947
**D THE SOUTHERN COMPANY SYSTEM MASTER RETIREMENT TRUST	90.963	0	90.963
**D JPMORGAN BETABUILDERS EUROPE ETF	22.605	0	22.605
**D SHELL PENSIONS TRUST LIMITED AS TRUSTEE OF SHELL CONTRIBUTORY PENSION FUND	152.536	0	152.536
**D NEW YORK STATE COMMON RETIREMENT FUND	179.045	0	179.045
**D JPMORGAN CHASE BANK - PB - UNITED STATES PARTNERSHIPS	848.400	0	848.400
**D STICHTING SHELL PENSIONFONDS	14.939	0	14.939
**D EATON VANCE TRUST COMPANY COLLECTIVE INVESTMENT TRUST FOR E S III	49.264	0	49.264
**D SUBSIDIZED SCHOOLS PROVIDENT FUND	5.793	0	5.793
**D KAPITALEINGEN INVESTIN PRO ACADEMIA GLOBAL VALUE	111.849	0	111.849
**D NON US EQUITY MANAGERS PORTFOLIO 4 OFFSHORE MASTER LP	207.672	0	207.672
**D LSV NON US EQUITY LLC	644.300	0	644.300
**D NON US EQUITY MANAGERS PORTFOLIO 3 OFFSHORE MASTER LP	182.000	0	182.000
**D GREAT WEST INTERNATIONAL VALUE FUND	113.309	0	113.309
**D GREAT WEST CORE STRATEGIES INTERNATIONALEQUITY FUND	986.300	0	986.300
**D FIRSTENERGY SYSTEM MASTER RETIREMENT TRUST	59.800	0	59.800
**D LEGAL AND GENERAL UCITS ETF PIC	411.000	0	411.000
**D VANGUARD FTSE ALL WORLD EX US INDEX FUND	6.326	0	6.326
**D VANGUARD EUROPEAN STOCK INDEX FUND	877.156	0	877.156
**D RIVER PARTNERS GLOBAL EQUITY LLC	923.705	0	923.705
**D ALAMOS A LLC	5.958	0	5.958
**D CERVUITE INTERNATIONAL LLC	6.284	0	6.284
**D MERCK AND CO INC MASTER RETIREMENT TRUST	97.368	0	97.368
**D MANULIFE MULTIFACTOR DEVELOPED INTERNATIONAL INDEX ETF	152.205	0	152.205
**D ERS PUBLIC EQUITY EMERGING MANAGER II LP	13.620	0	13.620
**D SAN DIEGO COUNTY EMPLOYEES RETIREMENT ASSOCIATION	159.600	0	159.600
**D STEWARDSHIP FOUNDATION-NYRF489002	73.284	0	73.284
**D CDW 73 IRR PARA GL	3.096	0	3.096
**D INVESCO S AND P INTERNATIONAL DEVELOPED HIGH DIVIDEND LOW VOLATILITY FUND	2.078	0	2.078
**D PITTSBURGH THEOLOGICAL SEMINARY OF THE PRESBYTERIAN CHURCH	113.895	0	113.895
**D IO CANDRIAM ESG INTERNATIONAL EQUITY ETF	4.545	0	4.545
**D AIB GROUP IRISH PENSION SCHEME	6.456	0	6.456
**D ACADEMIA NON US ALL CAP EQUITY FUND USD HEDGED LLC	5.133	0	5.133
	10.381	0	10.381

Pagina 5

2 DE\* delega alla persona fisica sopra indicata con il numero della scheda magnetica

\*\*D delega alla persona fisica sopra indicata con il numero della scheda magnetica (votazione effettuata alla postazione assistita)

RL\* rappresentanza legale alla persona fisica sopra indicata con il numero della scheda magnetica

Azionisti: 343 Teste: 0 Azionisti in delega: 343



28 aprile 2021

Assemblea Straordinaria del 28 aprile 2021

UnipolSai

LISTA ESITO DELLE VOTAZIONE  
 Oggetto: (punto 1.a) Modifica dell'art. 6 (Misura del capitale) ai fini dell'aggiornamento degli elementi del patrimonio netto  
 FAVOREVOLI

Cognome	Tot. Voti	Proprio	Delega
**D ACADIAN INTERNATIONAL EQUITY FUND LIC	332.952	0	332.952
**D INVESCO S&P INTERNATIONAL DEVELOPED LOW VOLATILITY INDEX ETF	38.239	0	38.239
**D INVESCO FTSE INTERNATIONAL LOW BETA EQUAL WEIGHT ETF	3.360	0	3.360
**D WILMINGTON INTERNATIONAL FUND	99.460	0	99.460
**D INVESCO FTSE RAFI DEVELOPED MARKETS EX US SMALL MID ETF	97.754	0	97.754
**D PUBLIC EMPLOYEES RETIREMENT ASSOCIATION OF NEW MEXICO DYNAMIC EUROPEAN EQUITY	9.869	0	9.869
**D FIRST TRUST DOW JONES GLOBAL SELECT DIVIDEND INDEX FUND	2.042.142	0	2.042.142
**D GLOBAL PORTFOLIO	253.700	0	253.700
**D ENSIGN PEAK ADVISORS INC	91.838	0	91.838
**D GOLDMAN SACHS MARKETBETA INTERNATIONAL EQUITY ETF	8.478	0	8.478
**D NEPTERA ENERGY DUANE ARNOLD LLC QUALIFIED DECOMMISSIONING THE DUANE ARNOLD ENERGY CENTER NUCLEAR POWER PLANT	1.538	0	1.538
**D SEATTLE CITY EMPLOYEES RETIREMENT SYSTEM	22.732	0	22.732
**D BLACKROCK LIFE LTD	12.685	0	12.685
**D INVESCO PUREBETA FTSE DEVELOPED EX NORTH AMERICA ETF	228	0	228
**D XTRACKERS FTSE DEVELOPED EX US COMPREHENSIVE FACTOR ETF	2.353	0	2.353
**D VANGUARD INTL HIGH DIV YLD INDEX FD	1.176.686	0	1.176.686
**D VANGUARD GLOBAL MINIMUM VOLATILITY FUND	100.119	0	100.119
**D CENTRAL STATES SE AND SW H AND W FUNDS	656.555	0	656.555
**D AZL DFA INTERNATIONAL CORE EQUITY FUND	514.700	0	514.700
**D NATIONAL ELEVATOR INDUSTRY PENSION PLAN	14.182	0	14.182
**D 3M EMPLOYEE RETIREMENT INCOME PLAN TRUST	356.800	0	356.800
**D ALASKA PERMANENT FUND CORPORATION	43.318	0	43.318
**D VIRGINIA RETIREMENT SYSTEM	23.881	0	23.881
**D ENSIGN PEAK ADVISORS INC	8.399	0	8.399
**D ENSIGN PEAK CP LSV INTL SMALL	2.587.200	0	2.587.200
**D RAYTHEON TECHNOLOGIES CORPORATION MASTER RETIREMENT TRUST	429.000	0	429.000
**D STITCHING BANCORP PENSIONFONDS	103.706	0	103.706
**D ADVANCED SERIES TRUST AST INTERNATIONAL VALDE PORTFOLIO	1	0	1
**D BLACKROCK FUND MANAGERS LTD	1.369.900	0	1.369.900
**D BELL ATLANTIC MASTER TRUST	759.000	0	759.000
**D DUKE ENERGY QUALIFIED NUCLEAR DECOMMISSIONING	14.966	0	14.966
**D QUALITY EDUCATION FUND	3.139	0	3.139
**D PUBLIC EMPLOYEES RETIREMENT SYSTEM OF MISSISSIPPI	21.648	0	21.648
**D THE STATE OF CONNECTICUT ACTING THROUGH ITS TREASURER	304	0	304
**D TENNESSEE VALLEY AUTHORITY RETIREMENT SYSTEM	9.531	0	9.531
**D PGM OMA INTERNATIONAL DEVELOPED MARKETS INDEX FUND	168.374	0	168.374
**D IOWA PUBLIC EMPLOYEES RETIREMENT SYSTEM	1	0	1
**D ARBEJDSMARKEDETS TILLAEGSPENSION	2.039	0	2.039
**D CAMBRIA FOREIGN SHAREHOLDER YI	34.339	0	34.339
**D ETOILE BANQUE ASSURANCE	2.318.963	0	2.318.963
**D SOGECAP AP CLIMAT PAB	69.846	0	69.846
**D AMUNDI S.F. - EURO EQ MARKET P	96.598	0	96.598
**D AMUNDI PRIME EUROPE - UCITS ETF DR	59.743	0	59.743
**D AMUNDI PRIME EUROZONE	15.580	0	15.580
**D AMUNDI FUNDS PIONEER FLEXIBLE OPPORTUNIT	23.716	0	23.716
**D AMUNDI EURO ISTOXX CLIMATE PARIS ALIGNED PAB	39	0	39
**D FORDS OBJECTIF CLIMAT ACTIONS I	7.187	0	7.187
**D OFI RS ALPHA SECTOR	269.720	0	269.720
**D USF FUND MANAGEMENT (LUXEMBOURG) SA	1.191	0	1.191
	17.757	0	17.757
	122.477	0	122.477
	287.000	0	287.000

Pagina 6  
 2 DE\* delega alla persona fisica sopra indicata con il numero della scheda magnetica  
 343 \*\*D delega alla persona fisica sopra indicata con il numero della scheda magnetica (votazione effettuata alla posizione assistita)  
 RL\* : rappresentanza legale alla persona fisica sopra indicata con il numero della scheda magnetica  
 Azionisti: 343 Teste: 0 Azionisti in delega:  
 Azionisti in proprio: 0

## LISTA ESITO DELLE VOTAZIONI

Oggetto: (punto 1.a) Modifica dell' art. 6 ( Misura del capitale ) ai fini dell'aggiornamento degli elementi del patrimonio netto FAVOREVOLA

Cognome	Tot. Voti	Proprio	Delega
**D UBS FUND MGT (CH) AG	126.745	0	126.745
**D NORGES BANK	2.107	0	2.107
**D ARROWSTREET INTERNATIONAL EQUITY- SAFE ALPHA	8.485	0	8.485
**D TWO SIGMA EQUITY RISK PREMIA FRETOLIO LLC CORPORATION SERVICE	141.173	0	141.173
**D ANNONSTREET ACMI EX US ALPHA EXTENSION TRUST FUND U	182.423	0	182.423
**D ASSET MANAGEMENT EXCHANGE UCITS CCF	36.595	0	36.595
**D THE PUBLIC INSTITUTION FOR SOCIAL SECURITY	941.400	0	941.400
**D WHEELS COMMON INVESTMENT FUND TRUSTRES LIMITED	11.093	0	11.093
**D THE BOARD OF THE PENSION PROTECTION FUND RENAISSANCE	4.439	0	4.439
**D MINEMWORKERS PENSION SCHEME	534.553	0	534.553
**D BRITISH COAL STAFF SUPERANNUATION SCHEME	490.209	0	490.209
**D MUNICIPAL EMPLOYEES' ANNUITY AND BENEFIT FUND OF CHICAGO	150.700	0	150.700
**D HACKENSACK MERIDIAN HEALTH MASTER RETIREMENT TRUST	110.800	0	110.800
**D HOSPITAL AUTHORITY PROVIDENT FUND SCHEME	1.880	0	1.880
**D LAKE AVENUE INVESTMENTS LLC	7.197	0	7.197
**D LSV INTERNATIONAL SMALL CAP EQUITY FUND LP	189.100	0	189.100
**D SENTINEL INTERNATIONAL TRUST	21.384	0	21.384
**D GLOBAL BOND FUND WAYCROSSE INC	90.349	0	90.349
**D SILVER GROWTH FUND LP	8.938	0	8.938
**D ASCENSION ALPHA FUND LLC.	308.764	0	308.764
**D FORD MOTOR COMPANY DEFINED BENEFIT MASTER TRUST.	13.582	0	13.582
**D RETIREMENT PLAN FOR CHICAGO TRANSIT AUTHORITY EMPLOYEES	117.254	0	117.254
**D THE NORTHERN TRUST COMPANY SUB-ADVISED COLLECTIVE FUNDS TRUS	903.000	0	903.000
**D HW TRUST NO 2 DAD 01/17/03	4.953	0	4.953
**D HW TESTAMENTARY TRUST NO. 11	3.900	0	3.900
**D HW TESTAMENTARY TRUST NO 5	7.582	0	7.582
**D HW TRUST NO 3 DAD 01/17/03	5.145	0	5.145
**D HW TRUST NO 4 DAD 01/17/03	4.884	0	4.884
**D HW TESTAMENTARY TRUST NO. 7.	714	0	714
**D NATIONAL RAILROAD RETIREMENT INVESTMENT TRUST	1.015.350	0	1.015.350
**D ASCENSION HEALTHCARE MASTER PENSION TRUST	68.040	0	68.040
**D MERCY INVESTMENT SERVICES INC	1	0	1
**D STANISLAUS COUNTY EMPLOYEES' RETIREMENT ASSOCIATION 832	233.179	0	233.179
**D TEACHERS' RETIREMENT SYSTEM OF OKLAHOMA	7.551	0	7.551
**D FORD MOTOR COMPANY OF CANADA LIMITED PENSION TRUST	12.998	0	12.998
**D LEGAL AND GENERAL INTERNATIONAL INDEX TRUST	69.387	0	69.387
**D LEGAL AND GENERAL EUROPEAN INDEX TRUST	286.194	0	286.194
**D LEGAL AND GENERAL GLOBAL EQUITY INDEX FUND	3.159	0	3.159
**D STATE STREET GLOBAL ADVISORS GROSS ROLL UP UNIT TRUST	15.259	0	15.259
**D BLACKROCK AUTHORISED CONTRACTUAL SCHEME I	15.639	0	15.639
**D ILLINOIS STATE BOARD OF INVESTMENT	64.400	0	64.400
**D LGFS CENTRAL AUTHORISED CONTRACTUAL SCHEME	759	0	759
**D WEST YORKSHIRE PENSION FUND	500.000	0	500.000
**D CLEARWATER INTERNATIONAL FUND	95.230	0	95.230
**D MERSEYSIDE PENSION FUND	36.339	0	36.339
**D UNIVEST.	100	0	100
**D STICHTING BEDRIJFSPENSIOENFONDS VOOR HET LEVENSMIDDELENSDRIJF	364	0	364
**D STICHTING BEDRIJFSPENSIOENFONDS VOOR HET BEROEPSVERVOER OVER DE WEG	169.843	0	169.843
**D ROBECO INSTITUTIONAL UMBRELLA FUND	253.454	0	253.454
**D IGT SELECT FUNDS	567	0	567
**D ROSEBENE LLC	365	0	365
**D SPRINK PARTNERS LP	70	0	70

Azionisti:

Azionisti in proprio:

343

0

Azionisti in delega:

2

343

Pagina 7

DE\* delega alla persona fisica sopra indicata con il numero della scheda magnetica

\*\*D delega alla persona fisica sopra indicata con il numero della scheda magnetica (votazione effettuata alla postazione assistita)

RL\* rappresentanza legale alla persona fisica sopra indicata con il numero della scheda magnetica

28 aprile 2021

UnipolSai

Assemblea Straordinaria del 28 aprile 2021

LISTA ESITO DELLE VOTAZIONI  
 Oggetto: (punto 1.a) Modifica dell'art. 6 (Misura del capitale) ai fini dell'aggiornamento degli elementi del patrimonio netto  
 FAVOREVOLI

Cognome	Tot. Voti	Proprio	Delega
**D CHRISTENSEN-FERRET COMMUNITY PROPERTY TRUST UAD 05/10/19 C DIANE CHRISTENSEN FTSE	14.400	0	14.400
**D DUNCAN MACNAUGHTON REVOCABLE LIVING TRUST UAD 08/10/84 DUNCAN MACNAUGHTON FTSE	16.997	0	16.997
**D O'BRIEN FAMILY TRUST OF 2001 UAD 04/10/01 DENNIS O'BRIEN & GLORIA O'BRIEN FTSES	6.220	0	6.220
**D MUGGET VENTURES LLC	3.822	0	3.822
**D LEGAL AND GENERAL ASSURANCE PENSIONS MANAGEMENT LIMITED	334.043	0	334.043
**D IRISH LIFE ASSURANCE	547	0	547
**D DEFA INTERNATIONAL SMALL CAP VALDE FMS GROUP INC	64	0	64
**D CSIL ARE CMLA INTERNATIONAL SHARE FUND	4.314.386	0	4.314.386
**D LEGAL AND GENERAL INVESTMENT MANAGEMENT	18.277	0	18.277
**D CSFIL - COMMONWEALTH GLOBAL SHARE FUND 22	5.879	0	5.879
**D CSFIL - COMMONWEALTH GLOBAL SHARE FUND 23	290.361	0	290.361
**D STICHTING FGM DEPOSITARY	101.357	0	101.357
**D JHUIT INT'L SMALL CO TRUST	148.856	0	148.856
**D JHF II INT'L SMALL CO FUND	32.143	0	32.143
**D AUSTRALIAN ETHICAL INVESTMENT LTD	9.024	0	9.024
**D MEDOLANUM GESTIONE FONDI SGR - FLESSIBILE FUTURO ITALIA	50.785	0	50.785
**D EURIZON CAPITAL SGR - EURIZON PROGETTO ITALIA 20	63.105	0	63.105
**D EURIZON CAPITAL SGR - EURIZON FIR ITALIA 30	717.765	0	717.765
**D EURIZON CAPITAL SGR - EURIZON PROGETTO ITALIA 70	4.000.000	0	4.000.000
**D EURIZON CAPITAL SGR - EURIZON AZIONI ITALIA	784.144	0	784.144
**D EURIZON CAPITAL SGR - EURIZON FIR ITALIA AZIONI	545.324	0	545.324
**D EURIZON CAPITAL SGR - EURIZON AZIONI PMI ITALIA	1.094.737	0	1.094.737
**D EURIZON CAPITAL SGR - EURIZON PROGETTO ITALIA 40	690.000	0	690.000
**D EOP - EQUITY LUYAL SMART VOLATILITY	160.305	0	160.305
**D EOP - ITALIAN EQUITY OPPORTUNITIES	3.795.169	0	3.795.169
**D MONETARY AUTHORITY OF SINGAPORE	2.933.512	0	2.933.512
**D VANGUARD INVESTMENTS II COMMON CONTRACTUAL FUND	27.708	0	27.708
**D VANGUARD INVESTMENTS COMMON CONTRACTUAL FUND	280.000	0	280.000
**D DWS INVESTMENT SA FOR ANERO DER WELTFONDS	54.685	0	54.685
**D RE RENDITE PLUS	9.476	0	9.476
**D DWS MULTI ASSET PIR FUND	76.329	0	76.329
**D ALLIANZ GLOBAL INVESTORS FUND	11.130	0	11.130
**D AB GLOBAL RISK ALLOCATION FUND INC	86.835	0	86.835
**D UNIVERSAL INVESTMENT GESELLSCHAFT MSH FOR AQUILAUNIVERSALFONDS	327.432	0	327.432
**D SSS CUSTODIAL SERVICES IREL RUSSELL INVS IREL	912.893	0	912.893
**D SCHWAB INTERNATIONAL EQUITY ETF	12.165	0	12.165
**D SCHWAB FUNDAMENTAL INTERNATIONAL SMALL COMPANY INDEX ETF	46.000	0	46.000
**D JOHN HANCOCK MULTIFACTOR DEVELOPED INTERNATIONAL ETF	365.790	0	365.790
**D TERMDI OF THE ARMY AIR FORCE EXCHANGE SERVICE	678.969	0	678.969
**D REBT ANNUITY PLAN EMPLOYEES ARMY AIR CE EXCHANGE SERVICE TRUST	585.739	0	585.739
**D SSS RAFI DEVELOPED EXUS INDEX NOMINATING COMMON TRUST FUND	34.841	0	34.841
**D VANGUARD TOTAL WORLD STOCK INDEX FUND	86.019	0	86.019
**D VANGUARD DEVELOPED MARKETS INDEX FUND	210.506	0	210.506
**D WISDOMTREE GLOBAL HIGH DIVIDEND FUND	2.797	0	2.797
**D WISDOMTREE INTERNATIONAL MIDCAPDIVIDEND	175.849	0	175.849
**D WISDOMTREE ISSUER ICAY	3.312.324	0	3.312.324
**D WISDOMTREE INTERNATIONAL HIGH DIVIDEND FUND	18.270	0	18.270
**D WISDOMTREE INTERNATIONAL EQUITY FUND	471.627	0	471.627
**D VANGUARD GLOBAL VALUE FACTOR ETF	73.572	0	73.572
**D WISDOMTREE INTERNATIONAL EQUITY FUND	192.189	0	192.189
**D VANGUARD GLOBAL VALUE FACTOR ETF	360.889	0	360.889
**D WISDOMTREE INTERNATIONAL EQUITY FUND	43.142	0	43.142

Azionisti: 343 Teste: 343 Azionisti in proprio: 0 Azionisti in delega: 343  
 Pagina 8  
 2 DE\* delega alla persona fisica sopra indicata con il numero della scheda magnetica  
 343 \*\*D delega alla persona fisica sopra indicata con il numero della scheda magnetica (votazione effettuata alla postazione assistita)  
 RI\* rappresentanza legale alla persona fisica sopra indicata con il numero della scheda magnetica

## LISTA ESITO DELLE VOTAZIONI

Oggetto: (punto 1.a) Modifica dell' art. 6 (Misura del capitale) ai fini dell'aggiornamento degli elementi del patrimonio netto FAVOREVOLI

Cognome	Tot. Voti	Proprio	Delega
**D VANGUARD FTSE DEVELOPED EX NORTH AMERICA HIGH DIVIDEND YIELD IND	1.264	0	1.264
**D VANGUARD FTSE DEVELOPED EUROPE ALL CAP INDEX ETF	4.437	0	4.437
**D VANGUARD FTSE DEVELOPED ALL CAPEX NORTH AMERICA INDEX ETF	39.341	0	39.341
**D VANGUARD DEVELOPED ALL-CAP EX NORTH AMERICA EQUITY INDEX POOLED	2.302	0	2.302
**D DELTASHARES S+P INTERNATIONAL MANAGED RISK ETF	4.324	0	4.324
**D WILMINGTON TRUST COLLECTIVE INVESTMENT TRUST	56.650	0	56.650
**D METZLER ASSET MANAGEMENT GESH FOR MIFONDS 415	215.820	0	215.820
**D STATE STREET IRELAND UNIT TRUST	2.537	0	2.537
**D CALIFORNIA PUBLIC EMPLOYEES RETIREMENT SYSTEM	1.005.786	0	1.005.786
**D PIMCO EQUITY SERIES: PIMCO DIVIDEND AND INCOME FUND	28.121	0	28.121
**D PIMCO EQUITY SERIES: PIMCO RAE INTERNATIONAL FUND	186.077	0	186.077
**D PACIFIC SELECT FUND INTERNATIONAL LARGE CAP PORTFOLIO	25.749	0	25.749
**D PIMCO FUNDS GLOBAL INVESTORS SERIES PLC	35.936	0	35.936
**D PIMCO RAE INTERNATIONAL FUND LLC	91.922	0	91.922
**D MARYLAND STATE RETIREMENT PENSION SYSTEM	40.873	0	40.873
**D BLUE CROSS AND BLUE SHIELD OF KANSAS, INC	192.781	0	192.781
**D MERCER QIF CCF	493	0	493
**D MERCER UCITS COMMON CONTRACTUALFUND	5.898	0	5.898
**D RUMBLELINE LOW CARBON INDEX FUNDLIC	43.510	0	43.510
**D SUNAMERICA SERIES TRUST SA JPM DIVERSIFIED BALANCED PORTFOLIO	749	0	749
**D SUNAMERICA SERIES TRUST SA TEMPLETON FOREIGN VALUE PORTFOLIO	106.239	0	106.239
**D JNL/RAFI FUNDAMENTAL EUROPE FUND	20.291	0	20.291
**D JNL/JPMORGAN GLOBAL ALLOCATION FUND	2.587	0	2.587
**D JNL/DFA INTERNATIONAL CORE EQUITY FUND	3.817	0	3.817
**D MERCER GE INTERNATIONAL EQUITY FUND	275.100	0	275.100
**D HARTFORD MULTI-FACOR INTERNATIONAL FUND	1.076	0	1.076
**D SCOTIA INTERNATIONAL EQUITY INDEX TRACKER ETF	1.541	0	1.541
**D HARBOR ROBOCO INTERNATIONAL CONSERVATIVE EQUITIES FUND	6.200	0	6.200
**D MERCER GE INTERNATIONAL EQUITY FUND	58.499	0	58.499
**D FRANKLIN TEMPLETON ETF TRUST - FRANKLIN FTSE EUROPE HEDGED ETF	717	0	717
**D TAKENAGED INTERNATIONAL EQUITYPORTFOLIO	10.716	0	10.716
**D HARBOR OVERSEAS FUND	55.499	0	55.499
**D FRANKLIN TEMPLETON ETF TRUST - FRANKLIN FTSE EUROPE ETF	11.088	0	11.088
**D FRANKLIN TEMPLETON ETF TRUST - FRANKLIN FTSE ITALY ETF	5.259	0	5.259
**D FRANKLIN FTSE EUROPE EX U.K. INDEX ETF	4.070	0	4.070
**D MERCER ETC NOMUS EQUITY INVESTMENT PORTFOLIO LLC	118.600	0	118.600
**D PARAMETRIC INTERNATIONAL EQUITYFUND	56.870	0	56.870
**D TRUST II BRIGHOUSEDIMENSIONALINT SMALL COMPANY PORTFOLIO	33.327	0	33.327
**D CALVERT INTERNATIONAL RESPONSIBLE INDEX FUND	13.800	0	13.800
**D ESG SELECT	59.160	0	59.160
**D XTRACKERS (IE) PUBLIC LIMITED COMPANY	44.108	0	44.108
**D AMERICAN BUREAU OF SHIPPING	1.359	0	1.359
**D BEAR CREEK INC	8.076	0	8.076
**D US (US) GROUP TRUST	48.645	0	48.645
**D AXA INVESTMENT MANAGERS DEUTSCHLAND GMSH FOR AXA EUROPA	13.382	0	13.382
**D AXA ROSENBERG EQUITY ALPHA TRUST	103.255	0	103.255
**D COUNSEL GLOBAL DIVIDEND	67.930	0	67.930
**D BLACKROCK - IG INTERNATIONAL EQUITY POOL	4.450	0	4.450
**D MACKENZIE GLOBAL LOW VOLATILITY EQUITY FUND	135.646	0	135.646
**D MACKENZIE INTERNATIONAL EQUITY INDEX ETF	2.348	0	2.348
**D TD INTERNATIONAL EQUITY INDEX ETF	15.963	0	15.963
**D FIRST ASSET MORNINGSTAR INTERNATIONAL VALUE INDEX ETF	754.518	0	754.518


Azionisti:

Azionisti in proprio:

343

0

Testi: Azionisti in delega:



Pagina 9

2 DE\* delega alla persona fisica sopra indicata con il numero della scheda magnetica

343 \*\*D delega alla persona fisica sopra indicata con il numero della scheda magnetica (votazione effettuata alla postazione assistita)

RL\* rappresentante legale alla persona fisica sopra indicata con il numero della scheda magnetica

28 aprile 2021

Unipol/Sai

Assemblea Straordinaria del 28 aprile 2021

LISTA ESITO DELLE VOTAZIONI  
 Oggetto: (punto 1.a) Modifica dell'art. 6 (Misura del capitale) ai fini dell'aggiornamento degli elementi del patrimonio netto  
 FAVOREVOLI

Cognome	Tot. Voti	Proprio	Delega
**D ISARES INTERNATIONAL SELECT DIVIDEND ETF	5.357.140	0	5.357.140
**D LVP DIMENSIONAL INTERNATIONAL CORE EQUITY FUND	40.163	0	40.163
**D HARTFORD MULTIFACTOR DEVELOPED MARKETS (EXUS) ETF	646.745	0	646.745
**D HARTFORD MULTIFACTOR DIVERSIFIED INTERNATIONAL ETF	13.684	0	13.684
**D WISDOMTREE DYNAMIC CURRENCY HEDGED INTERNATIONAL EQUITY FUND	3.885	0	3.885
**D NEW YORK STATE TEACHERS RETIREMENT SYSTEM	892.106	0	892.106
**D PRUDENTIAL RETIREMENT INSURANCE ANNUITY COMPANY	13.671	0	13.671
**D ISHARES VII PLC	219.851	0	219.851
**D MERCER NOMUS CORE EQUITY FUND	1.078.000	0	1.078.000
**B SPDR S&P INTERNATIONAL DIVIDENDETF	967.906	0	967.906
**D SPDR PORTFOLIO EUROPE ETF	207.265	0	207.265
**D MORGAN STANLEY INSTITUTIONAL FUND TRUST - GLOBAL STRATEGIST PORTFOLIO	4.062	0	4.062
**D TEACHER RETIREMENT SYSTEM OF TEXAS	276	0	276
**D SPDR PORTFOLIO EUROPE ETF	5.016	0	5.016
**D MORGAN STANLEY INSTITUTIONAL FUND TRUST - GLOBAL STRATEGIST PORTFOLIO	9.399	0	9.399
**D MORGAN STANLEY INSTITUTIONAL FUND TRUST - GLOBAL STRATEGIST PORTFOLIO	1.573	0	1.573
**D MORGAN STANLEY INSTITUTIONAL FUND TRUST - GLOBAL STRATEGIST PORTFOLIO	45.449	0	45.449
**D MORGAN STANLEY INSTITUTIONAL FUND TRUST - GLOBAL STRATEGIST PORTFOLIO	83.327	0	83.327
**D MORGAN STANLEY INSTITUTIONAL FUND TRUST - GLOBAL STRATEGIST PORTFOLIO	138.653	0	138.653
**D MORGAN STANLEY INSTITUTIONAL FUND TRUST - GLOBAL STRATEGIST PORTFOLIO	1.519	0	1.519
**D MORGAN STANLEY INSTITUTIONAL FUND TRUST - GLOBAL STRATEGIST PORTFOLIO	30.733	0	30.733
**D MORGAN STANLEY INSTITUTIONAL FUND TRUST - GLOBAL STRATEGIST PORTFOLIO	114.176	0	114.176
**D MORGAN STANLEY INSTITUTIONAL FUND TRUST - GLOBAL STRATEGIST PORTFOLIO	5.758	0	5.758
**D MORGAN STANLEY INSTITUTIONAL FUND TRUST - GLOBAL STRATEGIST PORTFOLIO	15.146	0	15.146
**D MORGAN STANLEY INSTITUTIONAL FUND TRUST - GLOBAL STRATEGIST PORTFOLIO	9.294	0	9.294
**D MORGAN STANLEY INSTITUTIONAL FUND TRUST - GLOBAL STRATEGIST PORTFOLIO	15.426	0	15.426
**D MORGAN STANLEY INSTITUTIONAL FUND TRUST - GLOBAL STRATEGIST PORTFOLIO	11.068	0	11.068
**D MORGAN STANLEY INSTITUTIONAL FUND TRUST - GLOBAL STRATEGIST PORTFOLIO	0	0	0
**D MORGAN STANLEY INSTITUTIONAL FUND TRUST - GLOBAL STRATEGIST PORTFOLIO	9.100	0	9.100
**D MORGAN STANLEY INSTITUTIONAL FUND TRUST - GLOBAL STRATEGIST PORTFOLIO	280.142.020	0	280.142.020
**D MORGAN STANLEY INSTITUTIONAL FUND TRUST - GLOBAL STRATEGIST PORTFOLIO	1.725.656.482	0	1.725.656.482
**D MORGAN STANLEY INSTITUTIONAL FUND TRUST - GLOBAL STRATEGIST PORTFOLIO	116.816.460	0	116.816.460
**D MORGAN STANLEY INSTITUTIONAL FUND TRUST - GLOBAL STRATEGIST PORTFOLIO	280.142.020	0	280.142.020

Totale voti 2.498.901.578  
 Percentuale votanti % 99,794891  
 Percentuale Capitale % 88,309228

\*\*A\*COMPUBRSHARE SPA RAPPRESENTANTE DESIGNATO IN QUALITÀ DI DELEGATO 135-UNDECIES TUF IN PERSONA DI MONICELLI ENRICO

\*\*B\*COMPUBRSHARE SPA RAPPRESENTANTE DESIGNATO IN QUALITÀ DI DELEGATO 135-UNDECIES TUF IN PERSONA DI MONICELLI ENRICO

\*\*C\*COMPUBRSHARE SPA RAPPRESENTANTE DESIGNATO IN QUALITÀ DI DELEGATO 135-UNDECIES TUF IN PERSONA DI MONICELLI ENRICO

\*\*D\*COMPUBRSHARE SPA RAPPRESENTANTE DESIGNATO IN QUALITÀ DI DELEGATO 135-UNDECIES TUF IN PERSONA DI MONICELLI ENRICO

\*\*E\*COMPUBRSHARE SPA RAPPRESENTANTE DESIGNATO IN QUALITÀ DI DELEGATO 135-UNDECIES TUF IN PERSONA DI MONICELLI ENRICO

\*\*F\*COMPUBRSHARE SPA RAPPRESENTANTE DESIGNATO IN QUALITÀ DI DELEGATO 135-UNDECIES TUF IN PERSONA DI MONICELLI ENRICO

\*\*G\*COMPUBRSHARE SPA RAPPRESENTANTE DESIGNATO IN QUALITÀ DI DELEGATO 135-UNDECIES TUF IN PERSONA DI MONICELLI ENRICO

\*\*H\*COMPUBRSHARE SPA RAPPRESENTANTE DESIGNATO IN QUALITÀ DI DELEGATO 135-UNDECIES TUF IN PERSONA DI MONICELLI ENRICO

\*\*I\*COMPUBRSHARE SPA RAPPRESENTANTE DESIGNATO IN QUALITÀ DI DELEGATO 135-UNDECIES TUF IN PERSONA DI MONICELLI ENRICO

\*\*J\*COMPUBRSHARE SPA RAPPRESENTANTE DESIGNATO IN QUALITÀ DI DELEGATO 135-UNDECIES TUF IN PERSONA DI MONICELLI ENRICO

\*\*K\*COMPUBRSHARE SPA RAPPRESENTANTE DESIGNATO IN QUALITÀ DI DELEGATO 135-UNDECIES TUF IN PERSONA DI MONICELLI ENRICO

\*\*L\*COMPUBRSHARE SPA RAPPRESENTANTE DESIGNATO IN QUALITÀ DI DELEGATO 135-UNDECIES TUF IN PERSONA DI MONICELLI ENRICO

\*\*M\*COMPUBRSHARE SPA RAPPRESENTANTE DESIGNATO IN QUALITÀ DI DELEGATO 135-UNDECIES TUF IN PERSONA DI MONICELLI ENRICO

\*\*N\*COMPUBRSHARE SPA RAPPRESENTANTE DESIGNATO IN QUALITÀ DI DELEGATO 135-UNDECIES TUF IN PERSONA DI MONICELLI ENRICO

\*\*O\*COMPUBRSHARE SPA RAPPRESENTANTE DESIGNATO IN QUALITÀ DI DELEGATO 135-UNDECIES TUF IN PERSONA DI MONICELLI ENRICO

Azionisti: 343 Teste: 343  
 Azionisti in proprio: 0 Azionisti in delega: 343  
 Pagina 10  
 DE\* delega alla persona fisica sopra indicata con il numero della scheda designata  
 \*\*D\* delega alla persona fisica sopra indicata con il numero della scheda designata (votazione effettuata alla postazione assistita)  
 RL\* rappresentanza legale alla persona fisica sopra indicata con il numero della scheda designata



UnipolSai

*Allegato P) del n. 31025/19906 del rep*

28 aprile 2021

Assemblea Straordinaria del 28 aprile 2021

ESITO VOTAZIONE

Oggetto : (punto 1.b) Modifica degli artt. 23 ('Sindaci') e 24 ('Nomina e retribuzione'),

**Hanno partecipato alla votazione:**

n° 350 aventi diritto al voto portatori di

n° 2.504.037.578 azioni ordinarie pari al 88,490731 % delle azioni ordinarie emesse

**Hanno votato:**

		%AZIONI ORDINARIE RAPPRESENTATE (Quorum deliberativo)	%AZIONI AMMESSE AL VOTO	%CAP.SOC.
<b>Favorevoli</b>	2.498.901.578	99,794891	99,794891	88,309228
<b>Contrari</b>	0	0,000000	0,000000	0,000000
<b>SubTotale</b>	2.498.901.578	99,794891	99,794891	88,309228
<b>Astenuti</b>	420.000	0,016773	0,016773	0,014842
<b>Non Votanti</b>	4.716.000	0,188336	0,188336	0,166660
<b>SubTotale</b>	5.136.000	0,205109	0,205109	0,181502
<b>Totale</b>	2.504.037.578	100,000000	100,000000	88,490731

Ai sensi dell'art. 135-undecies del TUF non sono computate ai fini del calcolo della maggioranza e del capitale richiesto per l'approvazione della delibera n° 0 azioni pari al 0,000000% delle azioni rappresentate in aula.




Azionisti:  
Azionisti in proprio:

350 Teste:  
0 Azionisti in delega:

2  
350

Assemblea Straordinaria del 28 aprile 2021

## LISTA ESITO DELLE VOTAZIONE

Oggetto: (punto 1.b) Modifica degli artt. 23 ('Sindaci') e 24 ('Nomina e retribuzione'),

**CONTRARI**

Cognome	Tot. Voti	Proprio	Delega
Totale voti	0		
Percentuale votanti %	0,000000		
Percentuale Capitale %	0,000000		



Azionisti:

Azionisti in proprio:

0 Teste:

0 Azionisti in delega:

## Pagina 1

I DE\* delega alla persona fisica sopra indicata con il numero della scheda magnetica

0 \*\*D delega alla persona fisica sopra indicata con il numero della scheda magnetica (votazione effettuata alla postazione assistita)

RI\* rappresentanza legale alla persona fisica sopra indicata con il numero della scheda magnetica

## LISTA ESITO DELLE VOTAZIONI

## Oggetto: (punto 1.b) Modifica degli artt. 23 (Sindaci) e 24 (Nomina e retribuzione),

**ASTENUTI**

Cognome	Tot. Voti	Proprio	Delega
1. COMPUTERSHARE SPA RAPER. DESIGNATO IN QUALITÀ DI SUBDELEGATO 135-NOVIES (ST. TREVISAN) IN PERSONA DI ENRICO MONICELLI **D CHALLENGE FUNDS CHALLENGE ITALIAN EQUITY	420.000	0	0

Totale voti	420.000
-------------	---------

Percentuale votanti %	0,016773
-----------------------	----------

Percentuale Capitale %	0,014842
------------------------	----------

Azionisti:  
Azionisti in proprio:

1 Teste:  
0 Azionisti in delega:

Pagina 2

2 DE+ delega alla persona fisica sopra indicata con il numero della scheda magnetica  
1 \*\*D delega alla persona fisica sopra indicata con il numero della scheda magnetica (votazione effettuata allo postazione assistita)  
1 \*\*L\* rappresentanza legale alla persona fisica sopra indicata con il numero della scheda magnetica

## Assemblea Straordinaria del 28 aprile 2021


## LISTA ESITO DELLE VOTAZIONI

Oggetto: (punto 1.b) Modifica degli artt. 23 ('Sindaci') e 24 ('Nomina e retribuzione'),  
NON VOTANTI

Cognome	Tot. Voti	Proprio	Delega
1. COMPTESHARE SPA RAPP. DESIGNATO IN QUALITÀ DI SUBDELEGATO 135-NOVIES (ST. TREVISAN) IN PERSONA DI ENRICO MONICELLI	0	0	0
**D INTERFUND SICAV INTERFUND EQUITY ITALY	33.000	0	33.000
**D FIDEURAM ASSET MANAGEMENT (IRELAND) FONDITALIA EQUITY ITALY	406.000	0	406.000
**D FIDEURAM ASSET MANAGEMENT SCR - FIDEURAM ITALIA	24.000	0	24.000
**D FIDEURAM ASSET MANAGEMENT SCR - FIDEURAM ITALIA	3.105.000	0	3.105.000
**D FIDEURAM ASSET MANAGEMENT SCR - PIANO AZIONI ITALIA	826.000	0	826.000
**D FIDEURAM ASSET MANAGEMENT SCR - PIANO BILANCIATO ITALIA 50	322.000	0	322.000
**D FIDEURAM ASSET MANAGEMENT SCR - PIANO BILANCIATO ITALIA 30			
Totale voti	4.716.000		
Percentuale votanti %	0,188336		
Percentuale Capitale %	0,166660		



Azionisti:

Azionisti in proprio: 

6 Testi:

0 Azionisti in delega:

Pagina 3

1 DE\* delega alla persona fisica sopra indicata con il numero della scheda magnetica

6 \*\*D delega alla persona fisica sopra indicata con il numero della scheda magnetica (votazione effettuata alla postazione assistita)

RL\* rappresentanza legale alla persona fisica sopra indicata con il numero della scheda magnetica



28 aprile 2021

Assemblea Straordinaria del 28 aprile 2021

UnipolSai

LISTA ESITO DELLE VOTAZIONI  
 Oggetto: (punto 1.b) Modifica degli artt. 23 ('Sindaci') e 24 ('Nomina e retribuzione'),  
 FAVOREVOLI

Cognome	Tot. Voti	Proprio	Delega
1. COMPUTERSHARE SPA RAEPFR. DESIGNATO IN QUALITÀ DI SUBDELEGATO 135-NOVIES (ST.TREVISAN) IN PERSONA DI ENRICO MONICELLI	0	0	0
**D VANGUARD FUNDS PUBLIC LIMITED COMPANY	367.307	0	367.307
**D VANGUARD INVESTMENT SERIES PUBLIC LIMITED COMPANY	32.958	0	32.958
**D BNZ WHOLESALE INTERNATIONAL EQUITIES (INDEX) FUND	12.028	0	12.028
**D SIIT - WORLD SELECT EQUITY FUND	75.012	0	75.012
**D SEI INSTITUTIONAL MANAGED TRUST - TAX-MANAGED INTL MANAGED VOLATILITY FUND	289.309	0	289.309
**D PIONEER FLEXIBLE OPPORTUNITIES FUND	695.196	0	695.196
**D SEI INSTITUTIONAL INTERNATIONAL TRUST INTERNATIONAL EQUITY FUND	200.384	0	200.384
**D AZ FUND I AZ EQUITY ITALIAN SMALL MID CAP	131.239	0	131.239
**D DBI-STIFTUNGSFONDS WISSENSCHAFT	41.320	0	41.320
**D STRATEGIC INTERNATIONAL EQUITY FUND	20.770	0	20.770
**D GENERALI ITALIA SPA	120.178	0	120.178
**D JANUS HENDERSON INSTITUTIONAL EUROPEAN INDEX OPPORTUNITIES FUND	4.134	0	4.134
**D AUSTRALIAN CATHOLIC SUPERANNUATION AND RETIREMENT FUND	93.438	0	93.438
**D ACADIAN ALL COUNTRY WORLD EX US EQUITY CITY FUND	21.193	0	21.193
**D GARANT DYNAMIC	83.846	0	83.846
**D UBS ASSET MANAGEMENT LIFE LTD	19.076	0	19.076
**D VERMONT PENSION INVESTMENT COMMITTEE	92.297	0	92.297
**D STATE OF NEW MEXICO STATE INVESTMENT COUNCIL	138.357	0	138.357
**D GOVERNMENT PENSION INVESTMENT FUND	23.837	0	23.837
**D ROBECO GLOBAL DM CONSERVATIVE EQUITIES FUND (ADD)	113.292	0	113.292
**D AVIVA INVESTORS INVESTMENT FUNDS ICVC AVIVA INVESTORS INTERNATIONAL INDEX TRACKING FUND	5.910	0	5.910
**D DBI-FONDS EBB	22.772	0	22.772
**D AZIMUT CAPITAL MANAGEMENT SCR S. P. A.	55.275	0	55.275
**D ROBECO CAPITAL GROWTH FUND	2.336.311	0	2.336.311
**D JANUS HENDERSON CAPITAL FUNDS PLC	355.968	0	355.968
**D THE MASTER TRUST BANK OF JAPAN, LTD. AS TRUSTEE FOR MTF3400045828	211.019	0	211.019
**D ALLIANZGI-FONDS APNIESA SEGMENT APNIESA-NAPO	75.280	0	75.280
**D VE-RI EQUITIES EUROPE	2.358.104	0	2.358.104
**D WHOLESALE INTERNATIONAL CORE EQUITIES	3.684	0	3.684
**D ALLIANZGI-FONDS DUNHILL	10.850	0	10.850
**D VERT MULTI ASSET ALLOCATION	144.582	0	144.582
**D ECP VILLIERS ACTIONS EUROPE SYST ASI	22.420	0	22.420
**D BOMA-UNIVERSAL-FONDS I	104.800	0	104.800
**D IGLASUPER TRUSTEE AS TRUSTEE FOR IGLASUPER	140.507	0	140.507
**D AVIVA LIFE & PENSIONS UK LIMITED	212.778	0	212.778
**D DEVELOPED EX-FOSSIL FUEL INDEX FUND B (FIEVAFF)	3.601	0	3.601
**D ALLIANZGI-FONDS DSPT	45.100	0	45.100
**D VANGUARD ETHICALLY CONSCIOUS INTERNATIONAL SHARES INDEX FUND	17.560	0	17.560
**D IBM PERSONAL PENSION PLAN TRUST	219.957	0	219.957
**D VANGUARD TOTAL INTERNATIONAL STOCK INDEX FUND	6.360.585	0	6.360.585
**D VANGUARD GLOBAL VALUE EQUITY FUND	48.175	0	48.175
**D VANGUARD FIDUCIARY TRUST COMPANY INSTITUTIONAL TOTAL INTERNATIONAL STOCK MARKET INDEX TRUST II	2.121.523	0	2.121.523
**D FLEXSHARES MORNINGSTAR DEVELOPED MARKETS EX-US FACTOR FILL INDEX FUND	5.569	0	5.569
**D VANGUARD GLOBAL MULTI-FACTOR FUND	11.617	0	11.617
**D VANGUARD FIDUCIARY TRUST COMPANY INSTITUTIONAL TOTAL INTERNATIONAL STOCK MARKET INDEX TRUST	285.758	0	285.758
**D AUSTRALIANSUPER	21.186	0	21.186
**D FONDOS DE RESERVE FOUR LES RETRAITES (FR)	14.275	0	14.275
**D BEST INVESTMENT CORPORATION	1.134.540	0	1.134.540
**D HSBC MANAGED GROWTH FUND	274.461	0	274.461
**D ALLIANZ CHOICE BEST STYLES EUROPE	34.693	0	34.693
	112.530	0	112.530

Pagina 4

Azionisti in proprio: 343 Teste: 0 Azionisti in delega: 343  
 2 DE\* delega alla persona fisica sopra indicata con il numero della scheda magnetica  
 343 \*\*D delega alla persona fisica sopra indicata con il numero della scheda magnetica (votazione effettuata alla postazione assistita)  
 RL\* rappresentanza legale alla persona fisica sopra indicata con il numero della scheda magnetica

## LISTA ESITO DELLE VOTAZIONI

Oggetto: (punto 1.b) Modifica degli artt. 23 ('Sindaci') e 24 ('Nomina e retribuzione'),

## FAVOREVOLI

Cognome	Tot. Voti	Proprio	Delega
**D AVIVA INVESTORS PASSIVE FUNDS ACS - AI 30:70 GLOBAL EQUITY (CURRENCY HEDGED) INDEX FUND	2.668	0	2.668
**D REASSURE LIMITED	184.331	0	184.331
**D HSBC MANAGED BALANCED FUND	19.088	0	19.088
**D HSBC INDEX TRACKER INVESTMENT FUNDS ICVC	37.691	0	37.691
**D AVIVA INVESTORS PASSIVE FUNDS ACS - AI CONTINENTAL EUROPEAN EQUITY INDEX FUND	103.691	0	103.691
**D AVIVA INVESTORS PASSIVE FUNDS ACS - AI DEVELOPED WORLD EX UK EQUITY INDEX FUND	38.223	0	38.223
**D AVIVA INVESTORS PASSIVE FUNDS ACS - AI DEVELOPED EUROPEAN EX UK EQUITY INDEX FUND	161.396	0	161.396
**D M&G (LUX) INVESTMENT FUNDS 2 FCP - M&G (LUX) EUROPE EX UK INDEX FUND	51.008	0	51.008
**D HSBC EUROPEAN INDEX FUND	190.438	0	190.438
**D PRUDENTIAL PENSIONS LIMITED	27.320	0	27.320
**D ALLIANZ CGI SUBFONDS EQUITIES	313.260	0	313.260
**D ALLIANZ GLOBAL INVESTORS GMBH	2.588.770	0	2.588.770
**D ALLIANZ PV-WR RCM SYSPRO VALUE EUROPE	256.810	0	256.810
**D ROYAL LONDON EQUITY FUNDS ICVC	72.966	0	72.966
**D ALLIANZ VGI 1 FONDS AGI EQUITIES	245.240	0	245.240
**D EHP CHARLIAN INTERNATIONAL ALTERNATIVE FUND	8.300	0	8.300
**D VIDENT INTERNATIONAL EQUITY FUND	8.300	0	8.300
**D HEALTHROW NEW YORK INC.	218.030	0	218.030
**D SCGWAB FUNDAMENTAL INTERNATIONAL SMALL COMPANY INDEX FUND	622.046	0	622.046
**D JPMORGAN BETA BUILDERS INTERNATIONAL EQUITY ETF	176.947	0	176.947
**D THE SOUTHERN COMPANY SYSTEM MASTER RETIREMENT TRUST	90.963	0	90.963
**D JPMORGAN BETA BUILDERS EUROPE ETF	22.605	0	22.605
**D SHELL PENSIONS TRUST LIMITED AS TRUSTEE OF SHELL CONTRADICTIONARY PENSION FUND	192.536	0	192.536
**D NEW YORK STATE COMMON RETIREMENT FUND	175.045	0	175.045
**D JPMORGAN CHASE BANK - FB - UNITED STATES PARTNERSHIPS	848.400	0	848.400
**D STICHTING SHELL PENSIONFONDS	14.939	0	14.939
**D EATON VANCE TRUST COMPANY COLLECTIVE INVESTMENT TRUST FOR E S III	49.264	0	49.264
**D SUBSIDIZED SCHOOLS PROVIDENT FUND	5.793	0	5.793
**D CAPITALFORENINGEN INVESTIN PRO ACADIAN GLOBAL VALUE	111.849	0	111.849
**D NON US EQUITY MANAGERS PORTFOLIO 4 OFFSHORE MASTER LP	207.672	0	207.672
**D LSV NON US EQUITY LLC	644.300	0	644.300
**D NON US EQUITY MANAGERS PORTFOLIO 3 OFFSHORE MASTER LP	182.060	0	182.060
**D GREAT WEST INTERNATIONAL VALUE FUND	113.309	0	113.309
**D GREAT WEST CORE STRATEGIES INTERNATIONAL EQUITY FUND	986.300	0	986.300
**D FIRSTENERGY SYSTEM MASTER RETIREMENT TRUST	59.800	0	59.800
**D LEGAL AND GENERAL UCITS ETF PLC	411.000	0	411.000
**D VANGUARD FTSE ALL WORLD EX US INDEX FUND	6.326	0	6.326
**D VANGUARD EUROPEAN STOCK INDEX FUND	877.156	0	877.156
**D RIVER PARTNERS GLOBAL EQUITY LLC	923.705	0	923.705
**D ALAMOSA LLC	5.958	0	5.958
**D CERVUITE INTERNATIONAL LLC	6.284	0	6.284
**D MERCK AND CO INC MASTER RETIREMENT TRUST	97.368	0	97.368
**D MANULIFE MULTIFACTOR DEVELOPED INTERNATIONAL INDEX ETF	152.205	0	152.205
**D ERS PUBLIC EQUITY EMERGING MANAGER II LP	13.620	0	13.620
**D SAN DIEGO COUNTY EMPLOYEES RETIREMENT ASSOCIATION	159.600	0	159.600
**D STEWARDSHIP FOUNDATION-WYRR4889002	73.284	0	73.284
**D CDW 73 IRR PARA CL	3.096	0	3.096
**D INVECO S AND P INTERNATIONAL DEVELOPED HIGH DIVIDEND LOW VOLATILITY FUND	2.078	0	2.078
**D PITTSBURGH THEOLOGICAL SEMINARY OF THE PRESBYTERIAN CHURCH	113.895	0	113.895
**D IQ CANDRIAM ESG INTERNATIONAL EQUITY ETF	4.545	0	4.545
**D AIB GROUP IRISH PENSION SCHEME	6.456	0	6.456
**D ACADIAN NON US ALL CAP EQUITY FUND USD HEDGED LLC	5.133	0	5.133
	10.381	0	10.381

Pagina 5

Azionisti: 343 Teste: 0 Azionisti in delega: 2

Azionisti in proprio: 343

DE\* delega alla persona fisica sopra indicata con il numero della scheda magnetica  
 \*\*D delega alla persona fisica sopra indicata con il numero della scheda magnetica (votazione effettuata alla postazione assistita)  
 RL\* rappresentanza legale alla persona fisica sopra indicata con il numero della scheda magnetica

28 aprile 2021

UnipolSai  
Assemblea Straordinaria del 28 aprile 2021

LISTA ESITO DELLE VOTAZIONE  
Oggetto: (punto 1.b) Modifica degli artt. 23 ('Sindaci') e 24 ('Nomina e retribuzione'),  
FAVOREVOLI

Cognome	Tot. Voti	Proprio	Delega
**D ACADIAN INTERNATIONAL EQUITY FUND LLC	332.952	0	332.952
**D INVESCO S&P INTERNATIONAL DEVELOPED LOW VOLATILITY INDEX ETF	38.239	0	38.239
**D INVESCO FTSE INTERNATIONAL LOW BETA EQUAL WEIGHT ETF	3.360	0	3.360
**D WILMINGTON INTERNATIONAL FUND	99.460	0	99.460
**D INVESCO FTSE RAFI DEVELOPED MARKETS EX US SMALL MID ETF	97.754	0	97.754
**D PUBLIC EMPLOYEES RETIREMENT ASSOCIATION OF NEW MEXICO DYNAMIC EUROPEAN EQUITY	9.869	0	9.869
**D FIRST TRUST DOW JONES GLOBAL SELECT DIVIDEND INDEX FUND	2.042.142	0	2.042.142
**D GLOBAL PORTFOLIO	253.700	0	253.700
**D ENSIGN PEAK ADVISORS INC	91.838	0	91.838
**D GOLDMAN SACHS MARKETBETA INTERNATIONAL EQUITY ETF	9.478	0	9.478
**D NEXTERA ENERGY DUKANE ARNOLD LLC QUALIFIED DECOMMISSIONING THE DUKANE ARNOLD ENERGY CENTER NUCLEAR POWER PLANT	1.538	0	1.538
**D SEATTLE CITY EMPLOYEES RETIREMENT SYSTEM	22.732	0	22.732
**D BLACKROCK LIFE LTD	12.685	0	12.685
**D INVESCO PUREBETA FTSE DEVELOPED EX NORTH AMERICA ETF	228	0	228
**D XTRACKERS FTSE DEVELOPED EX US COMPREHENSIVE FACTOR ETF	2.353	0	2.353
**D INVESCO S AND P INTERNATIONAL DEVELOPED LOW VOLATILITY ETF	1.176.686	0	1.176.686
**D VANGUARD INTL HIGH YLD INDEX FD	100.119	0	100.119
**D VANGUARD GLOBAL MINIMUM VOLATILITY FUND	656.555	0	656.555
**D CENTRAL STATES SE AND SW H AND W FUNDS	514.700	0	514.700
**D AZL DFA INTERNATIONAL CORE EQUITY FUND	14.182	0	14.182
**D NATIONAL ELEVATOR INDUSTRY PENSION PLAN	356.800	0	356.800
**D 3M EMPLOYEE RETIREMENT INCOME PLAN TRUST	43.318	0	43.318
**D ALASKA PERMANENT FUND CORPORATION	23.881	0	23.881
**D VIRGINIA RETIREMENT SYSTEM	8.399	0	8.399
**D ENSIGN PEAK ADVISORS INC	2.587.200	0	2.587.200
**D ENSIGN PEAK CP LSV INVL SMALL	429.000	0	429.000
**D RAYTHEON TECHNOLOGIES CORPORATION MASTER RETIREMENT TRUST	103.706	0	103.706
**D STICHTING RABOBANK PENSIOENFONDS	1	0	1
**D ADVANCED SERIES TRUST AST INTERNATIONAL VALUE PORTFOLIO	1.369.900	0	1.369.900
**D ADVANCED SERIES TRUST AST ADVANCED STRATEGIES PORTFOLIO	759.000	0	759.000
**D BLACKROCK FUND MANAGERS LTD	14.966	0	14.966
**D BELL ATLANTIC MASTER TRUST	3.139	0	3.139
**D DUKE ENERGY QUALIFIED NUCLEAR DECOMMISSIONING	21.648	0	21.648
**D QUALITY EDUCATION FUND	304	0	304
**D PUBLIC EMPLOYEES RETIREMENT SYSTEM OF MISSISSIPPI	9.531	0	9.531
**D THE STATE OF CONNECTICUT ACTING THROUGH ITS TREASURER	168.374	0	168.374
**D TENNESSEE VALLEY AUTHORITY RETIREMENT SYSTEM	1	0	1
**D PCIM OMA INTERNATIONAL DEVELOPED MARKETS INDEX FUND	2.039	0	2.039
**D IOWA PUBLIC EMPLOYEES RETIREMENT SYSTEM	34.339	0	34.339
**D ARBEJDSMARKEDETS FILLAKSPENSION	2.318.963	0	2.318.963
**D CAMBRIA FOREIGN SHAREHOLDER YL	69.846	0	69.846
**D CAMBRIA GLOBAL VALUE ETF	456.598	0	456.598
**D ETOILE BANQUE ASSURANCE	59.743	0	59.743
**D SOGECAP AP CLIMAT PAB	15.580	0	15.580
**D AMUNDI S.F. - EURO EQ MARKET P	23.716	0	23.716
**D AMUNDI PRIME EUROPE - UCITS ETF DR	39	0	39
**D AMUNDI PRIME EUROZONE	7.187	0	7.187
**D AMUNDI FUNDS PIONEER FLEXIBLE OPPORTUNIT	269.720	0	269.720
**D AMUNDI EURO I STOXX CLIMATE PARIS ALIGNED PAB	1.191	0	1.191
**D FONDS OBJECTIF CLIMAT ACTIONS 1	17.757	0	17.757
**D OFI RS ALPHA SECTOR	122.477	0	122.477
**D USF FUND MANAGEMENT (LUXEMBOURG) SA	287.000	0	287.000

Azionisti: 343 Teste: 0 Azionisti in delega: 343  
 Azionisti in proprio: 0  
 Pagina 6  
 2 DEF delega alla persona fisica sopra indicata con il numero della scheda magnetica  
 343 \*\*D delega alla persona fisica sopra indicata con il numero della scheda magnetica (votazione effettuata alla potestazione assistita)  
 RL\* rappresentanza legale alla persona fisica sopra indicata con il numero della scheda magnetica

## LISTA ESITO DELLE VOTAZIONI

Oggetto: (punto 1.b) Modifica degli artt. 23 (Sindaci) e 24 (Nomina e retribuzione),  
FAVOREVOLI


Cognome	Tot. Voti	Proprio	Delega
**D OBS FUND MGT (CH) AS	126.745	0	126.745
**D NORXES BANK	2.107	0	2.107
**D ARROWSTREET INTERNATIONAL EQUITY- EAFE ALPHA	8.485	0	8.485
**D TWO SIGMA EQUITY RISK PREMIA PORTFOLIO LLC CORPORATION SERVICE	141.173	0	141.173
**D ARROWSTREET ACWI EX US ALPHA EXTENSION TRUST FUND U	182.423	0	182.423
**D ASSET MANAGEMENT EXCHANGE UCITS CCF	38.595	0	38.595
**D THE PUBLIC INSTITUTION FOR SOCIAL SECURITY	941.400	0	941.400
**D WHEELS COMMON INVESTMENT FUND TRUSTEES LIMITED	11.093	0	11.093
**D THE BOARD OF THE PENSION PROTECTION FUND RENAISSANCE	4.439	0	4.439
**D MINERWORKERS PENSION SCHEME	534.553	0	534.553
**D BRITISH COAL STAFF SUPERANNUATION SCHEME	490.209	0	490.209
**D MUNICIPAL EMPLOYEES' ANNUITY AND BENEFIT FUND OF CHICAGO	150.700	0	150.700
**D HACKENSACK MERIDIAN HEALTH MASTER RETIREMENT TRUST	110.800	0	110.800
**D HOSPITAL AUTHORITY PROVIDENT FUND SCHEME	1.880	0	1.880
**D LAKE AVENUE INVESTMENTS LLC	7.197	0	7.197
**D LSV INTERNATIONAL SMALL CAP EQUITY FUND LP	189.100	0	189.100
**D SENTINEL INTERNATIONAL TRUST	21.384	0	21.384
**D GLOBAL BOND FUND MAYCROSSE INC	90.349	0	90.349
**D SILVER GROWTH FUND LP	8.938	0	8.938
**D ASCENSION ALPHA FUND LLC.	308.764	0	308.764
**D FORD MOTOR COMPANY DEFINED BENEFIT MASTER TRUST.	13.582	0	13.582
**D RETIREMENT PLAN FOR CHICAGO TRANSIT AUTHORITY EMPLOYEES	117.254	0	117.254
**D THE NORTHERN TRUST COMPANY SUB-ADVISED COLLECTIVE FUNDS TRUS	903.000	0	903.000
**D HRW TRUST NO. 2 USD 01/17/03	4.953	0	4.953
**D HRW TESTAMENTARY TRUST NO. 11	3.900	0	3.900
**D HRW TESTAMENTARY TRUST NO. 6	7.382	0	7.382
**D HRW TRUST NO. 3 USD 01/17/03	5.145	0	5.145
**D HRW TRUST NO. 4 USD 01/17/03	4.884	0	4.884
**D HRW TESTAMENTARY TRUST NO. 7.	714	0	714
**D NATIONAL RAILROAD RETIREMENT INVESTMENT TRUST	1.015.350	0	1.015.350
**D ASCENSION HEALTHCARE MASTER PENSION TRUST	68.040	0	68.040
**D MERCY INVESTMENT SERVICES INC	1	0	1
**D STANISLAUS COUNTY EMPLOYEES' RETIREMENT ASSOCIATION 832	233.179	0	233.179
**D TEACHERS' RETIREMENT SYSTEM OF OKLAHOMA	7.551	0	7.551
**D FORD MOTOR COMPANY OF CANADA LIMITED PENSION TRUST	12.988	0	12.988
**D LEGAL AND GENERAL INTERNATIONAL INDEX TRUST	69.387	0	69.387
**D LEGAL AND GENERAL EUROPEAN INDEX TRUST	286.194	0	286.194
**D LEGAL AND GENERAL GLOBAL EQUITY INDEX FUND	2.158	0	2.158
**D STATE STREET GLOBAL ADVISORS GROSS ROLL UP UNIT TRUST	15.259	0	15.259
**D BLACKROCK AUTHORIZED CONTRACTUAL SCHEME I	15.639	0	15.639
**D ILLINOIS STATE BOARD OF INVESTMENT	64.400	0	64.400
**D LOPS CENTRAL AUTHORIZED CONTRACTUAL SCHEME	759	0	759
**D WEST YORKSHIRE PENSION FUND	500.000	0	500.000
**D CLEARWATER INTERNATIONAL FUND	95.230	0	95.230
**D MERSEYSIDE PENSION FUND	36.339	0	36.339
**D UNIVEST.	100	0	100
**D SLICHTING BEDRIJFSPENSIOENFONDS VOOR HET LEVENSMIDDELENBESORLUF	364	0	364
**D STICHTING BEDRIJFSPENSIOENFONDS VOOR HET BEROEPSVERVOER OVER DE NEG	169.843	0	169.843
**D ROBECO INSTITUTIONAL OVERBELLA FUND	253.454	0	253.454
**D LGT SELECT FUNDS	567	0	567
**D ROSEDENE LLC	365	0	365
**D SPHINX PARTNERS LP	70	0	70

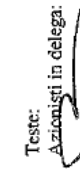
Pagina 7

DE\* delega alla persona fisica sopra indicata con il numero della scheda magnetica

\*\*D delega alla persona fisica sopra indicata con il numero della scheda magnetica (votazione effettuata alla postazione assistita)

RL\* rappresentanza legale alla persona fisica sopra indicata con il numero della scheda magnetica

Azionisti: 343 Teste: 0 Azionisti in delega: 

Azionisti in proprio: 



## LISTA ESITO DELLE VOTAZIONI

**Objetto: (punto 1.b) Modifica degli artt. 23 ('Sindaci') e 24 ('Nomina e retribuzione'),**  
**FAVOREVOLI**

Cognome	Tot. Voti	Proprio	Delega
**D CHRISTENSEN-FIERNET COMMUNITY PROPERTY TRUST UAD 05/10/19 C DIANE CHRISTENSEN TTEE	14.400	0	14.400
**D DUNCAN MACNAUGHTON REVOCABLE LIVING TRUST UAD 08/10/54 DUNCAN MACNAUGHTON TTEE	16.997	0	16.997
**D O'BRIEN FAMILY TRUST OF 2001 UAD 04/10/01 DENNIS O'BRIEN & GLORIA O'BRIEN TTEES	6.220	0	6.220
**D MUGET VENTURES LLC	3.922	0	3.922
**D LEGAL AND GENERAL ASSURANCE PENSIONS MANAGEMENT LIMITED	334.043	0	334.043
**D IRISH LIFE ASSURANCE.	64	0	64
**D DFA INTERNATIONAL SMALL CAP VALUE PMS GROUP INC	4.314.366	0	4.314.366
**D CSBIL REF CMLA INTERNATIONAL SHARE FUND	18.277	0	18.277
**D LEGAL AND GENERAL INVESTMENT MANAGEMENT	5.879	0	5.879
**D CFSIL - COMMONWEALTH GLOBAL SHARE FUND 22	290.361	0	290.361
**D CFSIL - COMMONWEALTH GLOBAL SHARE FUND 23	101.357	0	101.357
**D STICHTING EGM DEPOSITARY	148.856	0	148.856
**D JHVT INT'L SMALL CO TRUST	32.143	0	32.143
**D JHE II INT'L SMALL CO FUND	9.024	0	9.024
**D AUSTRALIAN ETHICAL INVESTMENT LTD	50.785	0	50.785
**D MEDIANUM GESTIONE FONDI SCR - FLESSIBILE FUTURO ITALIA	63.105	0	63.105
**D EURIZON CAPITAL SCR - EURIZON PROGETTO ITALIA 20	717.765	0	717.765
**D EURIZON CAPITAL SCR - EURIZON PIR ITALIA 30	4.000.000	0	4.000.000
**D EURIZON CAPITAL SCR - EURIZON PROGETTO ITALIA 70	784.144	0	784.144
**D EURIZON CAPITAL SCR - EURIZON AZIONI ITALIA	545.324	0	545.324
**D EURIZON CAPITAL SCR - EURIZON PIR ITALIA AZIONI	1.094.737	0	1.094.737
**D EURIZON CAPITAL SCR - EURIZON AZIONI PMI ITALIA	690.000	0	690.000
**D EURIZON CAPITAL SCR - EURIZON PROGETTO ITALIA 40	160.305	0	160.305
**D EUF - EQUITY ITALY SMART VOLATILITY	3.795.169	0	3.795.169
**D EUF - ITALIAN EQUITY OPPORTUNITIES	2.933.512	0	2.933.512
**D VANGUARD INVESTMENTS II COMMON CONTRACTUAL FUND	27.708	0	27.708
**D MONETARY AUTHORITY OF SINGAPORE	280.000	0	280.000
**D VANGUARD INVESTMENTS COMMON CONTRACTUAL FUND	54.685	0	54.685
**D DWS INVESTMENT SA FOR ABERO DER WELTFONDS	9.476	0	9.476
**D DWS MULTI ASSET PIR FUND	76.329	0	76.329
**D ALLIANZ GLOBAL INVESTORS FUND	11.130	0	11.130
**D AB GLOBAL RISK ALLOCATION FUND INC	86.835	0	86.835
**D UNIVERSAL INVESTMENT GESELLSCHAFT MBH FOR AQUILAUNIVERSALFONDS	327.432	0	327.432
**D SSB CUSTODIAL SERVICES IREL RUSSELL INVS IREL	912.893	0	912.893
**D SCHWAB INTERNATIONAL EQUITY ETF	12.165	0	12.165
**D SCHWAB FUNDAMENTAL INTERNATIONAL SMALL COMPANY INDEX ETF	46.000	0	46.000
**D JOHN HANCOCK MULTIFACTOR DEVELOPED INTERNATIONAL ETF	365.790	0	365.790
**D TRADIT OF THE ARMY AIR FORCE EXCHANGE SERVICE	678.969	0	678.969
**D RETW ANNUITY PLAN EMPLOYERS ARMY AIR CE EXCHANGE SERVICE TRUST	585.739	0	585.739
**D SSB R&I DEVELOPED EXUS INDEX NONLENDING COMMON TRUST FUND	34.841	0	34.841
**D VANGUARD TOTAL WORLD STOCK INDEX FUND	88.019	0	88.019
**D WISDOMTREE GLOBAL HIGH DIVIDEND FUND	210.506	0	210.506
**D WISDOMTREE INTERNATIONAL MIDCAPDIVIDEND	2.797	0	2.797
**D WISDOMTREE INTERNATIONAL HIGH DIVIDEND FUND	175.849	0	175.849
**D WISDOMTREE INTERNATIONAL EQUITYFUND	3.312.324	0	3.312.324
**D WISDOMTREE GLOBAL VALUE FACTOR ETF	18.270	0	18.270
**D WISDOMTREE INTERNATIONAL HIGH DIVIDEND FUND	471.627	0	471.627
**D WISDOMTREE INTERNATIONAL EQUITYFUND	73.572	0	73.572
**D WISDOMTREE INTERNATIONAL EQUITYFUND	192.189	0	192.189
**D WISDOMTREE INTERNATIONAL EQUITYFUND	360.889	0	360.889
**D WISDOMTREE INTERNATIONAL EQUITYFUND	43.142	0	43.142

## LISTA ESITO DELLE VOTAZIONI

Oggetto: (punto 1.b) Modifica degli artt. 23 ('Sindaci') e 24 ('Nomina e retribuzione'),  
FAVOREVOLI

Cognome	Tot. Voti	Proprio	Delega
**D VANGUARD FTSE DEVELOPED EX NORTH AMERICA HIGH DIVIDEND YIELD IND	1.264	0	1.264
**D VANGUARD FTSE DEVELOPED EUROPE ALL CAP INDEX ETF	4.437	0	4.437
**D VANGUARD FTSE DEVELOPED ALL CAP NORTH AMERICA INDEX ETF	39.341	0	39.341
**D VANGUARD FTSE DEVELOPED ALL-CAP EX NORTH AMERICA EQUITY INDEX POOLED	2.302	0	2.302
**D DELTASHARES S+P INTERNATIONAL MANAGED RISK ETF	4.324	0	4.324
**D WILMINGTON TRUST COLLECTIVE INVESTMENT TRUST	56.650	0	56.650
**D METZLER ASSET MANAGEMENT GMBH FOR MIFONDS 415	215.820	0	215.820
**D STATE STREET IRELAND UNIT TRUST	2.537	0	2.537
**D CALIFORNIA PUBLIC EMPLOYEES RETIREMENT SYSTEM	1.005.786	0	1.005.786
**D PIMCO EQUITY SERIES: PIMCO DIVIDEND AND INCOME FUND	28.121	0	28.121
**D PIMCO EQUITY SERIES: PIMCO RAE INTERNATIONAL FUND	186.077	0	186.077
**D PACIFIC SELECT FUND INTERNATIONAL LARGE CAP PORTFOLIO	23.749	0	23.749
**D PIMCO FUNDS GLOBAL INVESTORS SERIES PLC	35.936	0	35.936
**D PIMCO RAE INTERNATIONAL FUND LLC	81.922	0	81.922
**D MARYLAND STATE RETIREMENT PENSION SYSTEM	40.873	0	40.873
**D BLUE CROSS AND BLUE SHIELD OF KANSAS, INC	192.781	0	192.781
**D MERCER OLF CCF	493	0	493
**D MERCER UCITS COMMON CONTRACTUAL FUND	5.898	0	5.898
**D RUNBELINE LOW CARBON INDEX FUND LLC	43.510	0	43.510
**D SUNAMERICA SERIES TRUST SA JPM DIVERSIFIED BALANCED PORTFOLIO	749	0	749
**D SUNAMERICA SERIES TRUST SA TEMPLETON FOREIGN VALUE PORTFOLIO	106.239	0	106.239
**D JNL/RAFI FUNDAMENTAL EUROPE FUND	20.291	0	20.291
**D JNL/JPMORGAN GLOBAL ALLOCATION FUND	2.587	0	2.587
**D JNL/DFA INTERNATIONAL CORE EQUITY FUND	3.817	0	3.817
**D MERCER GE INTERNATIONAL EQUITY FUND	275.100	0	275.100
**D HARTFORD MILITARY INTERNATIONAL FUND	1.076	0	1.076
**D SCOTIA INTERNATIONAL EQUITY INDEX TRACKER ETF	1.541	0	1.541
**D HARBOR ROBOCO INTERNATIONAL CONSERVATIVE EQUITIES FUND	6.200	0	6.200
**D MERCER GE INTERNATIONAL EQUITY FUND	58.499	0	58.499
**D FRANKLIN TEMPLETON ETF TRUST - FRANKLIN FTSE EUROPE HEDGED EFF	10.716	0	10.716
**D TANNANAGED INTERNATIONAL EQUITY PORTFOLIO	55.499	0	55.499
**D HARBOR OVERSEAS FUND	11.088	0	11.088
**D FRANKLIN TEMPLETON ETF TRUST - FRANKLIN FTSE EUROPE ETF	5.259	0	5.259
**D FRANKLIN FTSE EUROPE EX U.K. INDEX ETF	4.070	0	4.070
**D MERCER ETC NOMUS EQUITY INVESTMENT PORTFOLIO LLC	118.600	0	118.600
**D PARAMETRIC INTERNATIONAL EQUITY FUND	56.870	0	56.870
**D TRUST II BRITISH DIMENSIONAL INT SMALL COMPANY PORTFOLIO	33.327	0	33.327
**D CALVERT INTERNATIONAL RESPONSIBLE INDEX FUND	13.800	0	13.800
**D FEG SELECT	59.160	0	59.160
**D XTRACKERS (IE) PUBLIC LIMITED COMPANY	44.108	0	44.108
**D AMERICAN BUREAU OF SHIPPING	1.359	0	1.359
**D BEAR CREEK INC	8.076	0	8.076
**D URS (US) GROUP TRUST	48.645	0	48.645
**D AXA INVESTMENT MANAGERS DEUTSCHLAND GMSH FOR AXA EUROPA	13.382	0	13.382
**D AXA ROSENBERG EQUITY ALPHA TRUST	105.255	0	105.255
**D COUNSEL GLOBAL DIVIDEND	67.930	0	67.930
**D BLACKROCK - IG INTERNATIONAL EQUITY POOL	4.450	0	4.450
**D MACKENZIE GLOBAL LOW VOLATILITY EQUITY FUND	135.646	0	135.646
**D MACKENZIE INTERNATIONAL EQUITY INDEX ETF	2.348	0	2.348
**D TD INTERNATIONAL EQUITY INDEX ETF	15.963	0	15.963
**D FIRST ASSET MORNINGSTAR INTERNATIONAL VALUE INDEX ETF	754.518	0	754.518

Azionisti:

343 Teste:

Azionisti in proprio: 0 Azionisti in delega:

Pagina 9

2 DFM delega alla persona fisica sopra indicata con il numero della scheda magnetica  
 343 \*\*D delega alla persona fisica sopra indicata con il numero della scheda magnetica (votazione effettuata alla posizione assistita)  
 RL\* rappresentanza legale alla persona fisica sopra indicata con il numero della scheda magnetica

28 aprile 2021

Assemblea Straordinaria del 28 aprile 2021

UnipolSai

LISTA ESITO DELLE VOTAZIONE  
 Oggetto: (punto 1.b) Modifica degli artt. 23 (Sindaci) e 24 (Nomina e retribuzione),  
 FAVOREVOLI

Cognome	Tot. Voti	Proprio	Delega
**D ISHARES INTERNATIONAL SELECT DIVIDEND ETF	5.357.140	0	5.357.140
**D LVIP DIMENSIONAL INTERNATIONAL CORE EQUITY FUND	40.163	0	40.163
**D HARTFORD MULTIFACTOR DIVERSIFIED INTERNATIONAL ETF	646.745	0	646.745
**D HARTFORD MULTIFACTOR DIVERSIFIED INTERNATIONAL ETF	13.884	0	13.884
**D WISDOMTREE DYNAMIC CURRENCY HEDGED INTERNATIONAL EQUITY FUND	3.885	0	3.885
**D NEW YORK STATE TEACHERS RETIREMENT SYSTEM	892.106	0	892.106
**D PRUDENTIAL RETIREMENT INSURANCE ANNUITY COMPANY	13.671	0	13.671
**D ISHARES VII, PLC	219.851	0	219.851
**D MERCER NOMIS CORE EQUITY FUND	1.078.000	0	1.078.000
**D SPDR S&P INTERNATIONAL DIVIDEND	967.906	0	967.906
**D SPDR PORTFOLIO DEVELOPED WORLD EXUS ETF	207.265	0	207.265
**D MORGAN STANLEY INSTITUTIONAL FUND TRUST - GLOBAL STRATEGIST PORTFOLIO	4.062	0	4.062
**D TEACHER RETIREMENT SYSTEM OF TEXAS	4.276	0	276
**D SPDR PORTFOLIO EUROPE ETF	5.016	0	5.016
**D M INTERNATIONAL EQUITY FUND	9.389	0	9.389
**D OREGON PUBLIC EMPLOYEES RETIREMENT SYSTEM	1.573	0	1.573
**D NAMWEST TRUSTEE AND DEPOSITORY SERVICES LIMITED AS TRUSTEE OF LF PRUDENTIAL EUROPEAN QIS FUND	45.449	0	45.449
**D COLONIAL FIRST STATE INVESTMENT FUND 3	83.327	0	83.327
**D NATIONAL EMPLOYMENT SAVINGS TRUST	138.653	0	138.653
**D VANGUARD ESG DEVELOPED WORLD ALL CAP EQ INDEX FND UK	1.519	0	1.519
**D VANGUARD INVESTMENTS FUNDS ICVC-VANGUARD FTSE DEVELOPED WOR LD EX - U.K. EQUITY INDEX FUND	30.733	0	30.733
**D VIF ICVC VANGUARD FTSE DEVELOPED EUROPE EXUK EQUITY INDEX FUND	114.176	0	114.176
**D VIF ICVC VANGUARD FTSE DEVELOPED EUROPE EXUK EQUITY INDEX FUND	5.758	0	5.758
**D HSEC BANK SSE AUT EU SCREEN EX CONTROVERSIES CW INDEX EQ FND	15.146	0	15.146
**D MANAGED PENSION FUNDS LIMITED	9.284	0	9.284
**D FAMILY INVESTMENTS CHILD TRUST FUND	15.426	0	15.426
**D FAMILY INVESTMENTS GLOBAL ICVC FAMILY BALANCED INTERNATIONAL FUND	11.068	0	11.068
**RA*COMPUBERSHARE SEA RAPPRESENTANTE DESIGNATO IN QUALITÀ DI DELEGATO 135-UNDECIES TUF IN PERSONA DI MONICELLI ENRICO	0	0	0
D** RIMONDINI CARLO	9.100	0	9.100
D** UNIPOL FINANCE S.R.L.	280.142.020	0	280.142.020
D** UNIPOL GRUPPO S.P.A.	1.725.656.482	0	1.725.656.482
D** UNIPOL INVESTMENT S.P.A.	116.816.460	0	116.816.460
D** UNIPOLPART I S.P.A.	280.142.020	0	280.142.020

Totale voti 2.498.901.578  
 Percentuale votanti % 99,794891  
 Percentuale Capitale % 88,309228

Azionisti: 343 Teste: 2  
 Azionisti in proprio: 0 Azionisti in delega: 343  
 RI\* rappresentanza legale alla persona fisica sopra indicata con il numero della scheda magnetica  
 DE\* delega alla persona fisica sopra indicata con il numero della scheda magnetica  
 \*\*D delega alla persona fisica sopra indicata con il numero della scheda magnetica (votazione effettuata alla presidenza assistita)

Certifico io sottoscritto Domenico Damascelli, notaio iscritto al Collegio Notarile del Distretto di Bologna, con residenza in Imola, che la presente copia su supporto informatico composta di numero cinquecentocinquantasei facciate su duecentosettantotto fogli è conforme all'originale su supporto analogico e viene rilasciata, in carta libera, ai sensi dell'art. 22 del D.Lgs. 7 marzo 2005 n. 82 e successive modifiche e integrazioni, da me sottoscritta mediante apposizione della firma digitale emessa dal Consiglio Nazionale del Notariato Certification Authority.  
Imola, lì ventiquattro maggio duemilaventuno.