



Risultati al 31 marzo 2021

Gruppo Cattolica Assicurazioni

Verona, 28 maggio 2021



I dati economici e le attività e passività di Lombarda Vita, la cui cessione è stata realizzata, ottenute le relative autorizzazioni, il 12 aprile 2021, sono state riclassificate nelle apposite voci “in dismissione” ex IFRS 5 sia per il 2020 che per il 2021. I dati qui esposti sono a perimetro omogeneo senza il contributo di Lombarda Vita, rappresentata sinteticamente nell’utile netto.

Sintesi principali dati consolidati

Risultati al 31 marzo 2021

(€ mln)

RISULTATI IAS IFRS

| | 1Q2020 ¹ | 1Q2021 | Δ% |
|--|---------------------|--------|----------|
| Premi lavoro diretto Totali | 1.093 | 1.273 | +16,4% |
| <i>Premi lavoro diretto Danni</i> | 482 | 496 | +2,8% |
| <i>Premi lavoro diretto Vita²</i> | 611 | 777 | +27,2% |
| Combined ratio³ | 92,6% | 87,7% | -4,9 pps |
| Patrimonio netto consolidato | 2.613 ⁴ | 2.665 | +2,0% |
| Solvency II Ratio | 187% ⁴ | 199% | +12 pps |
| Risultato Operativo | 55 | 101 | +82,6% |
| Utile Consolidato | 20 | 55 | +177,1% |
| Utile di Gruppo | 14 | 45 | +221,3% |
| Utile Adjusted | 18 | 48 | +160,8% |
| Return On Equity Operativo | 4,6% | 9,2% | +4,6 pps |

Δ% 1Q21/1Q20: -17,5%
(su dato storico con Lombarda Vita)

Δ% 1Q21/1Q20: -26,8%
(su dato storico con Lombarda Vita)

(1) I premi, il risultato operativo, il RoE operativo al 1Q2020 sono rappresentati a parità di perimetro rispetto al 1Q2021 (al netto di Lombarda Vita).

(2) Compresi i contratti di investimento.

(3) Lavoro conservato.

(4) Dato al 31.12.2020

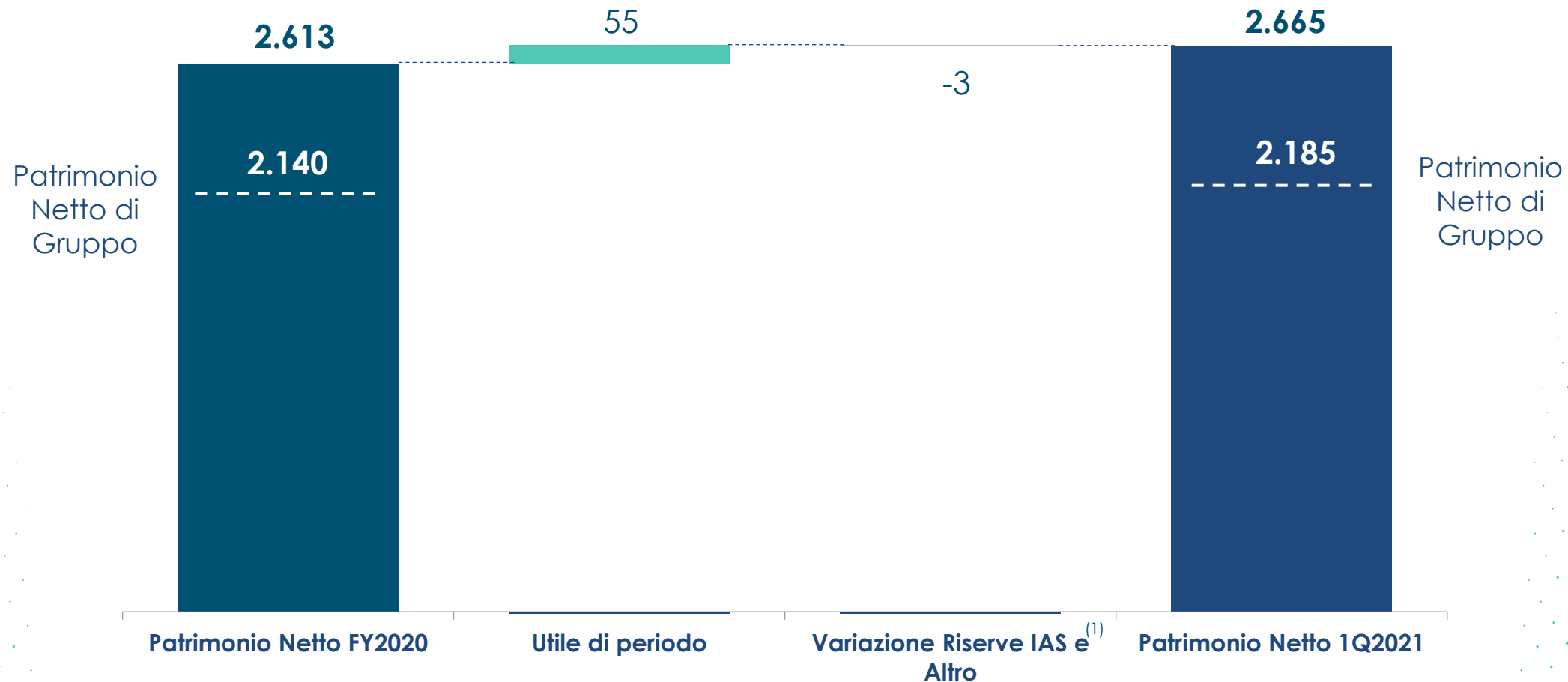
Conto economico per settore di attività

Risultati al 31 marzo 2021

| (importi in milioni) | DANNI | | VITA | | ALTRO | | TOTALE | |
|---|-----------|-----------|-----------|-----------|-----------|-----------|-----------|------------|
| | 1Q2020 | 1Q2021 | 1Q2020 | 1Q2021 | 1Q2020 | 1Q2021 | 1Q2020 | 1Q2021 |
| Premi netti | 451 | 459 | 589 | 773 | 0 | 0 | 1.040 | 1.232 |
| Oneri netti relativi ai sinistri | -251 | -260 | -266 | -846 | 0 | 0 | -517 | -1.106 |
| Spese di gestione | -136 | -140 | -41 | -44 | 0 | 0 | -177 | -184 |
| Altri ricavi al netto degli altri costi (altri proventi e oneri tecnici) | -31 | -1 | -9 | -11 | 0 | 0 | -40 | -12 |
| Redditi da investimenti operativi classe C | 26 | 21 | 75 | 100 | 0 | 0 | 101 | 121 |
| Redditi da investimenti operativi classe D | 0 | 0 | -328 | 79 | 0 | 0 | -328 | 79 |
| Proventi netti derivanti da partecipazioni in controllate, collegate e jv | 0 | 2 | 0 | 0 | 0 | 0 | 0 | 2 |
| Commissioni attive al netto delle commissioni passive | 0 | 0 | 0 | -1 | 0 | 0 | 0 | -1 |
| Spese di gestione degli investimenti | -3 | -3 | -8 | -9 | -1 | -1 | -12 | -13 |
| RISULTATO GESTIONE ASSICURATIVA E FINANZIARIA | 56 | 78 | 11 | 41 | -1 | -1 | 67 | 118 |
| Altri ricavi al netto degli altri costi operativi | -8 | -12 | -4 | -5 | 0 | 0 | -12 | -17 |
| RISULTATO OPERATIVO | 48 | 66 | 8 | 36 | -1 | -1 | 55 | 101 |
| Redditi non operativi | -12 | -3 | -1 | -2 | 0 | 0 | -13 | -5 |
| Interessi subordinato | -6 | -5 | -1 | -3 | 0 | 0 | -7 | -8 |
| Proventi da partecipazioni in controllate, collegate e jv non operativi | 1 | 0 | 0 | 0 | 0 | 0 | 1 | 0 |
| Altri ricavi al netto degli altri costi non operativi | -3 | -3 | -8 | -5 | 0 | 0 | -11 | -8 |
| RISULTATO DI PERIODO PRIMA DELLE IMPOSTE | 28 | 55 | -1 | 26 | -1 | -1 | 25 | 80 |
| Imposte | -15 | -22 | -1 | -9 | 0 | 0 | -16 | -31 |
| UTILE (PERDITA) DELL'ESERCIZIO AL NETTO DELLE IMPOSTE | 13 | 33 | -3 | 17 | -1 | -1 | 9 | 49 |
| UTILE (PERDITA) DELLE ATTIVITÀ OPERATIVE CESSATE | 0 | 0 | 11 | 6 | 0 | 0 | 11 | 6 |
| UTILE (PERDITA) CONSOLIDATO | 13 | 33 | 8 | 23 | -1 | -1 | 20 | 55 |
| di cui di pertinenza del gruppo | 12 | 32 | 3 | 14 | -1 | -1 | 14 | 45 |
| di cui di pertinenza di terzi | 1 | 1 | 5 | 9 | 0 | 0 | 6 | 10 |
| Risultato di gruppo adjusted | 13 | 33 | 6 | 16 | -1 | -1 | 18 | 48 |

Evoluzione del patrimonio netto consolidato

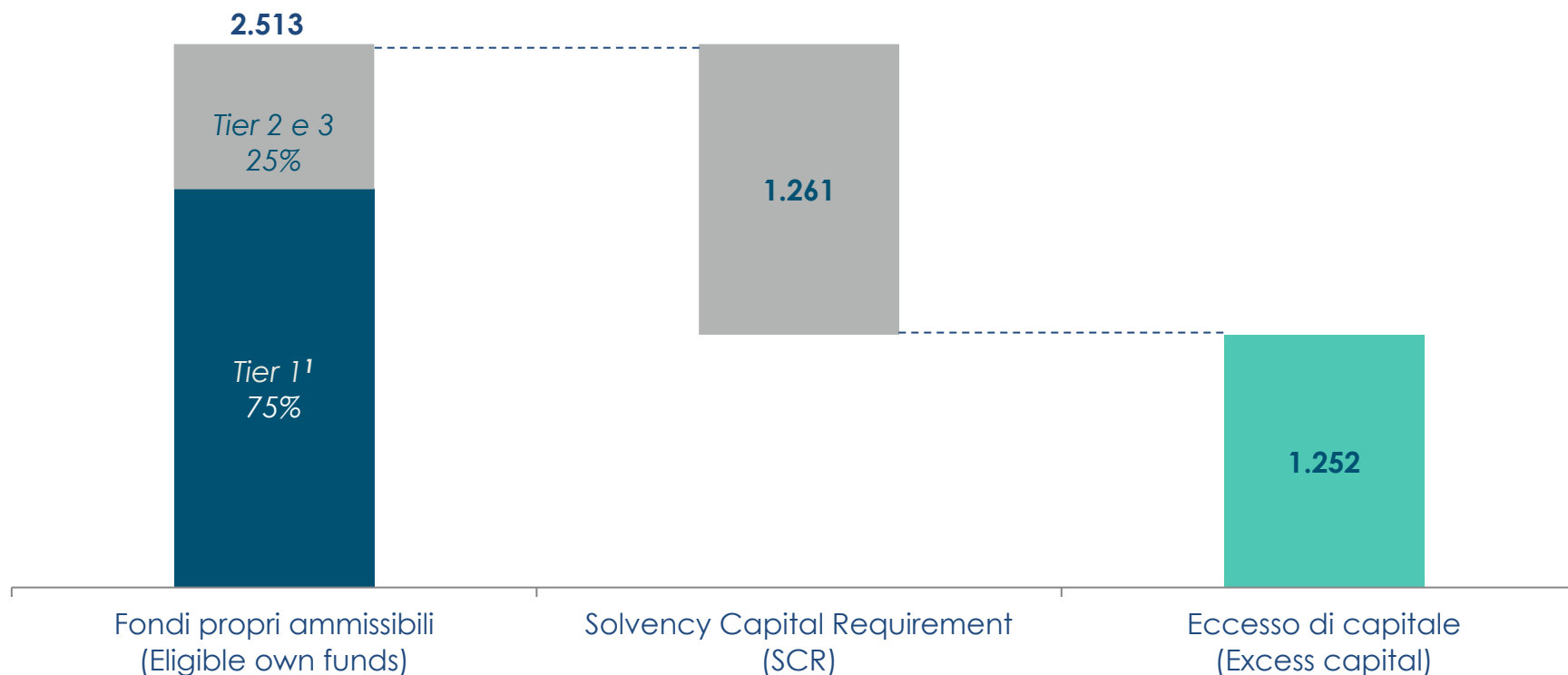
Risultati al 31 marzo 2021



Solvency II ratio di Gruppo

Risultati al 31 marzo 2021

Solvency II Ratio 199%
al 31 marzo 2021



Indice

- **Il Gruppo Cattolica e la Contingency da Covid-19**
- **Performance del business Danni**
- **Performance del business Vita**
- **Gestione finanziaria**

Il Gruppo Cattolica e la Contingency da Covid (1/3)

Workforce protection and Business continuity

A seguito della diffusione sul territorio italiano del COVID-19 sono state condotte numerose analisi al fine di identificarne i rischi, e porre in essere azioni con l'obiettivo di contrastare o ridurre gli effetti negativi della pandemia in ottica di protezione e salvaguardia di personale, clienti e in generale tutti gli stakeholders, e per garantire la continuità del business.

- **Workforce protection.** La totalità della popolazione aziendale è stata messa in sicurezza tramite **full smartworking già a partire dal 24/02/2020**. Sono state eseguite le attività necessarie per il ritorno in sicurezza nelle sedi operative, sia direzionali (avvenuto nel mese di settembre con un massimo del 25% del personale in presenza), sia delle agenzie sul territorio. Con il nuovo picco del contagio registrato dagli inizi di ottobre il Gruppo ha ritenuto opportuno ritornare alla modalità full smartworking. **E' garantita la continuità dei processi interni.** Prosegue inoltre il **piano di comunicazione**, sia verso l'interno sia verso l'esterno, per garantire un flusso chiaro, aggiornato e continuo di informazioni, al fine di rassicurare tutti gli stakeholders e divulgare diffusamente le iniziative intraprese.
- **Business continuity.** Per facilitare il rapporto tra clienti e agenti è stato messo a punto un nuovo sistema di pagamento da remoto denominato «**pay by link**». Per garantire la prosecuzione dei lavori anche dal punto di vista peritale successivamente al lockdown, sono state date a tutti i fiduciari le indicazioni per procedere con liquidazioni anche in remoto. Sono stati attivati tutti i presidi e gli strumenti necessari per garantire la **continuità dell'agenda commerciale**, ivi inclusi gli incontri con le commissioni ed il Gruppo Aziendale Agenti, e per lo svolgimento delle attività formative in agenzia tramite digital learning sessions.

Il Gruppo Cattolica e la Contingency da Covid (2/3)

Azioni intraprese dal Gruppo

- È stato attivato già nel corso del 2020 un **monitoraggio in continuo degli impatti della contingency nel breve termine, e simulazioni effetti nel medio-lungo**. È stata costantemente effettuata una analisi continua sulla situazione della liquidità del Gruppo e svolti stress test; settimanalmente reportistica sui principali KPI del business, che prosegue anche nel 2021.
- Sono state adottate inoltre le seguenti soluzioni in ottica di **customer care**:
 - Nel periodo di lockdown totale 2020 sono state adottati provvedimenti di **proroga delle scadenze di pagamento RCA**, incrementata la flessibilità tariffaria, particolarmente nel **RCA**, previste facilitazioni nella possibilità di **sospensione della polizza RCA, ed estesa la possibilità di proroga delle scadenze di pagamento anche al Non Motor. L'attività di quietanzamento sulla RCA senza incremento di prezzo prosegue anche nel 2021.**
 - Nei mesi successivi è stata Introdotta una nuova procedura di emergenza **per la vendita a distanza (Motor)**, valida per i clienti del Gruppo, tramite consulenza telefonica, documentazione via mail, pagamento tramite pay by Link.
 - Introdotta una nuova procedura **per la vendita a distanza prodotti Vita**
 - Introdotta un **voucher** per i clienti RCA Auto che ha dato diritto a uno **sconto pari a una mensilità del premio RC Auto**, da utilizzare per rinnovare la polizza o acquistare un nuovo prodotto, e arricchire la copertura di polizza anche con la garanzia di tutela legale (opzioni differenti a seconda dei canali di vendita).
- Infine in tema di **solidarietà** nel 2020 sono state disposte **elargizioni**, donate da Società Cattolica e fondazione Cattolica per le acquisizioni di materiale sanitario o di assistenza, per un totale di **2,0M€**.

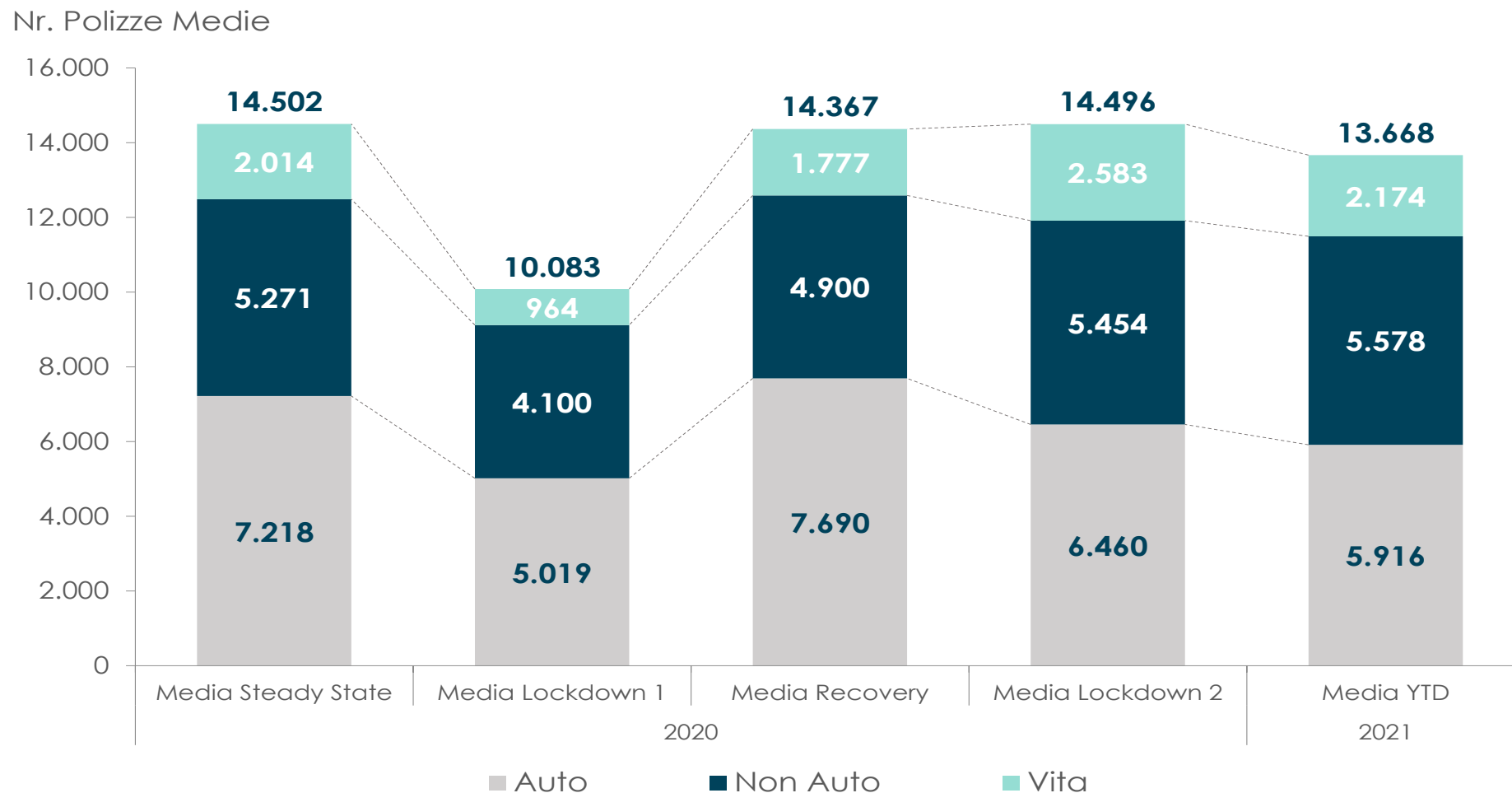
Il Gruppo Cattolica e la Contingency da Covid (3/3)

Overview al 7 maggio 2021

1. Nel **2020**, per il **ramo RC Auto**, si è rilevata una **riduzione della frequenza dei sinistri intorno a -28%**, dovuta alla minor circolazione a causa dell'emergenza sanitaria determinata dal COVID-19. Dopo la drastica riduzione della circolazione durante il lockdown dei mesi marzo e aprile 2020 (con punte di -80%), da luglio ad ottobre si è registrato un trend di rialzo delle frequenze, salvo poi invertire nuovamente il segno nelle ultime settimane dell'anno, a seguito del DPCM approvato nei primi giorni di novembre per arginare la nuova ondata della pandemia.
2. La **variazione di frequenza YoY ha continuato a registrare un calo anche per i primi 2 mesi del 2021, mentre dal mese di marzo si rileva un trend in crescita** in corrispondenza con le pari settimane del 2020, che intercettano le settimane di lockdown totale. **La risultante ad inizio maggio è di un +24% rispetto al 2020, ma l'indicatore resta in forte calo paragonato al 2019, -27%.**
3. Lato **Vita**, l'impatto sulla **raccolta premi** è stato di un calo del **-26% nel 2020** (nel periodo di lockdown la contrazione del numero dei contratti di nuove emissioni è arrivato oltre -75%). L'impatto sul risultato tecnico delle TCM è stato limitato. **Nel 2021 i valori della raccolta premi sono migliori dei trend attesi.**

Nuova produzione settimanale

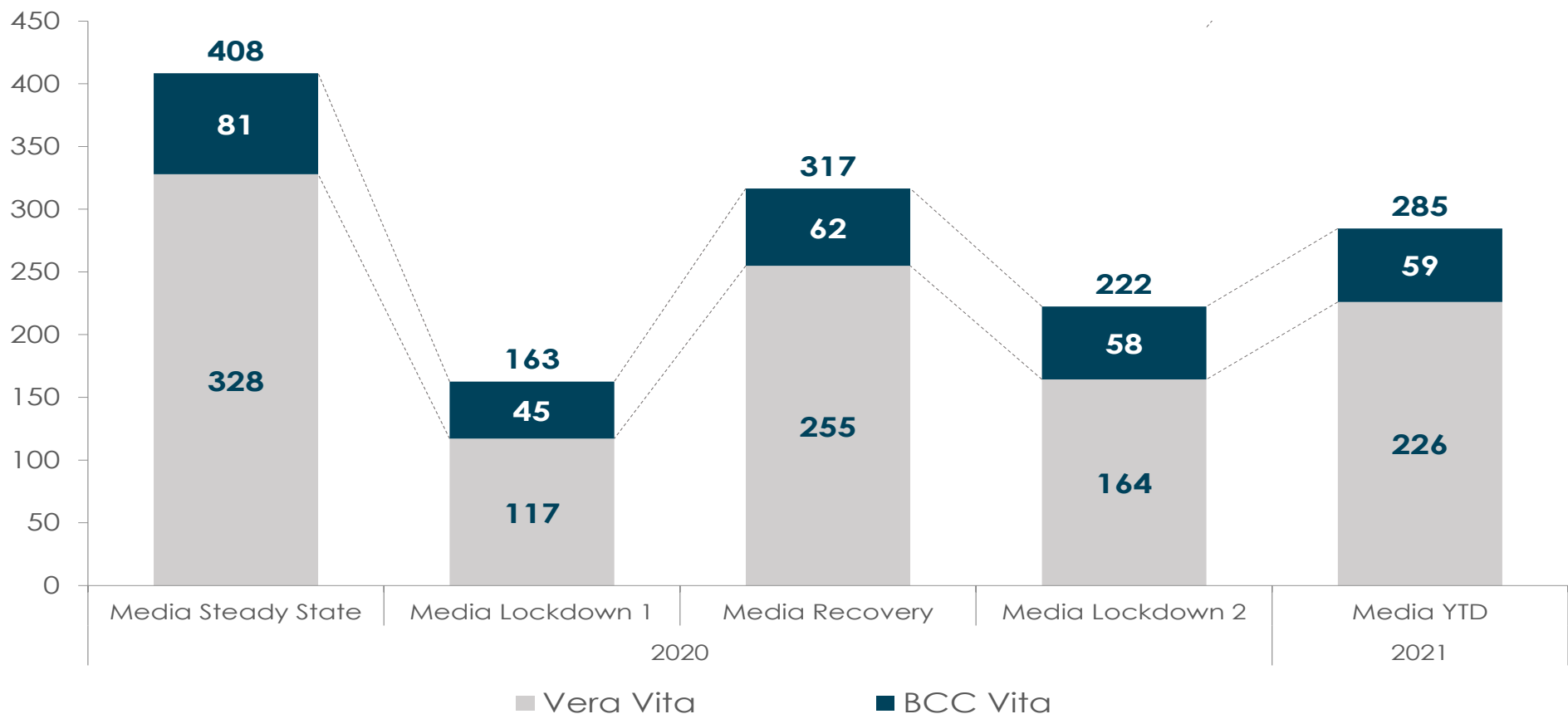
Performance del business danni e vita (aggiornata al 7 maggio 2021)



Bancassurance riscatti settimanali vita

(aggiornamento al 7 maggio 2021)

Nr. Riscatti medi settimanali



(1) Trattasi di dati non contabili che fanno riferimento a richieste dei clienti e non ad operazioni certamente eseguite. Potrebbero includere operazioni successivamente annullate o sprovviste della documentazione completa e non recepite dai sistemi di emissione. I riscatti sono al netto dei cosiddetti parziali programmati arretrati di Vera Vita con effetto 2019 e caricati nel 2020.

Sinistri – Trend settimanale Posizioni di Gruppo

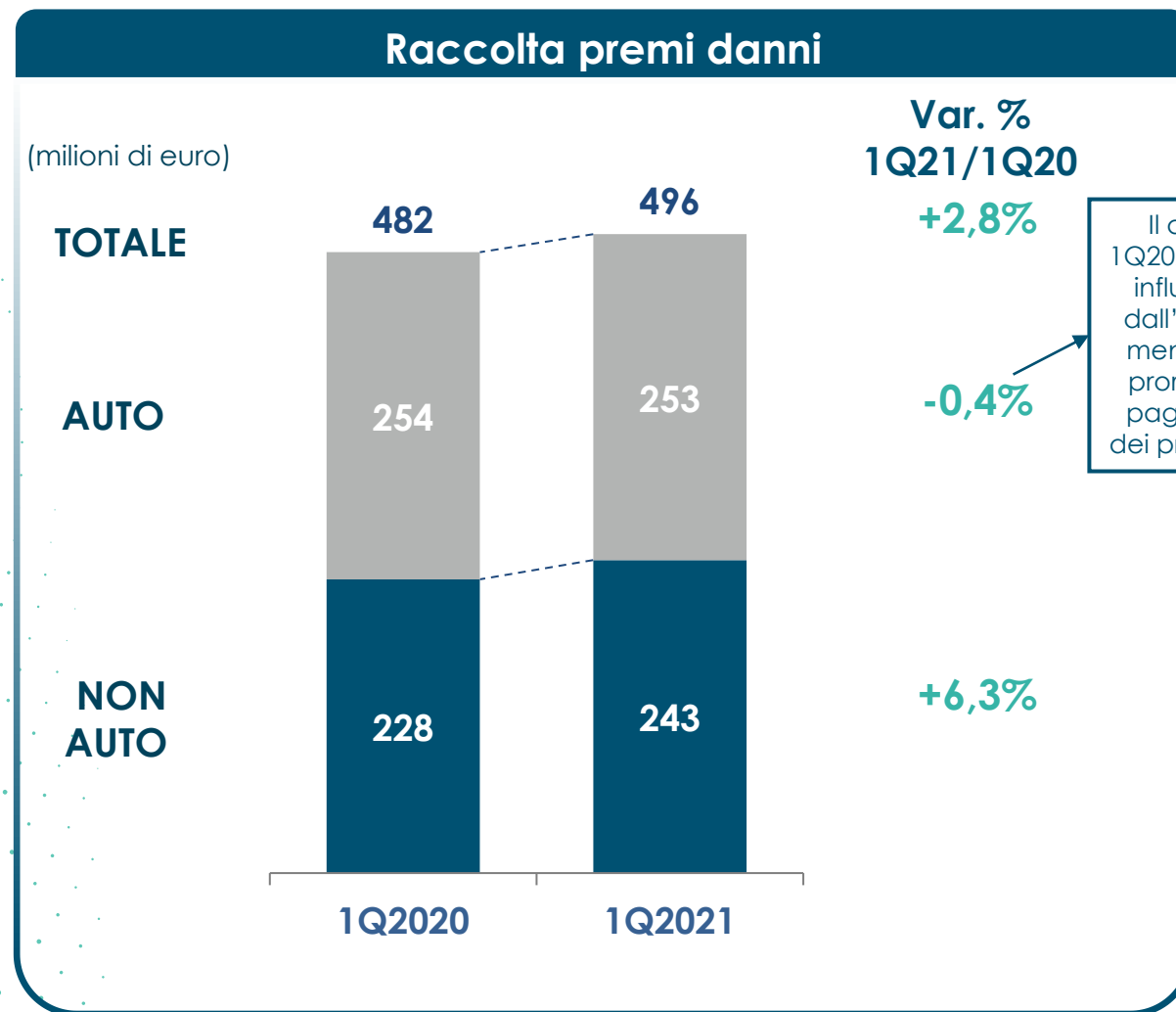
| | Alla 19° Settimana | | | | |
|--------------------|--------------------|----------------|----------------|---------------|---------------|
| | CARICHI | | | | |
| | 2021 | 2020 | 2019 | 2021vs2019 Δ% | 2021vs2020 Δ% |
| 10 RCA Gestiti | 52.711 | 51.404 | 77.019 | -31,6% | +2,5% |
| Totale Rami | 175.356 | 155.445 | 220.936 | -20,6% | 12,8% |

Indice

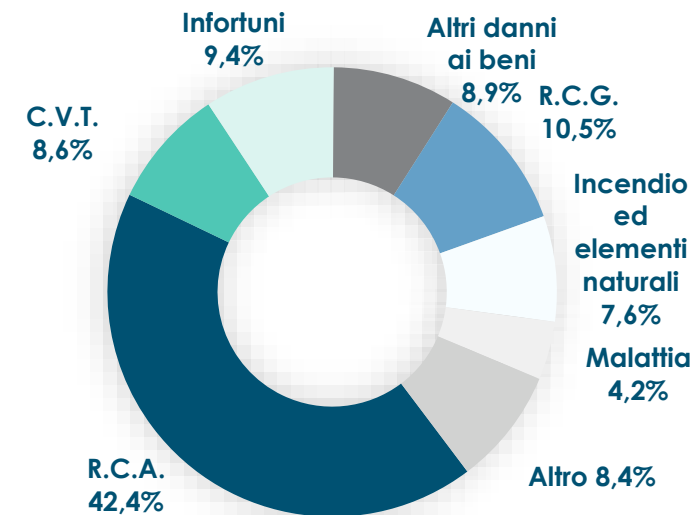
- Il Gruppo Cattolica e la Contingency da Covid-19
- **Performance del business Danni**
- Performance del business Vita
- Gestione finanziaria

Raccolta premi danni

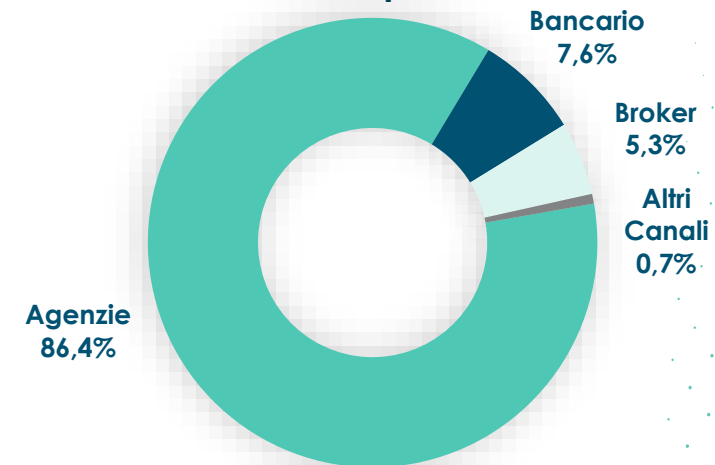
Performance del business danni



Premi Danni per Ramo

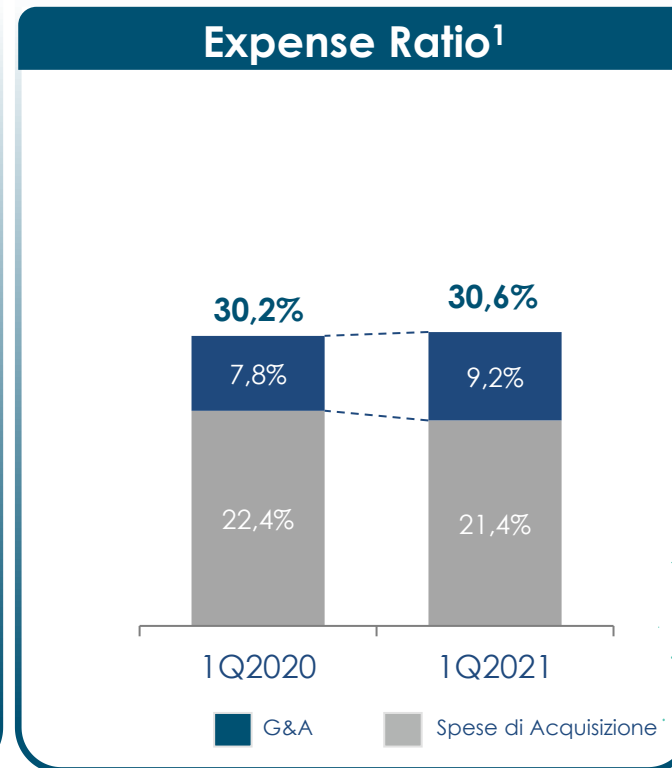
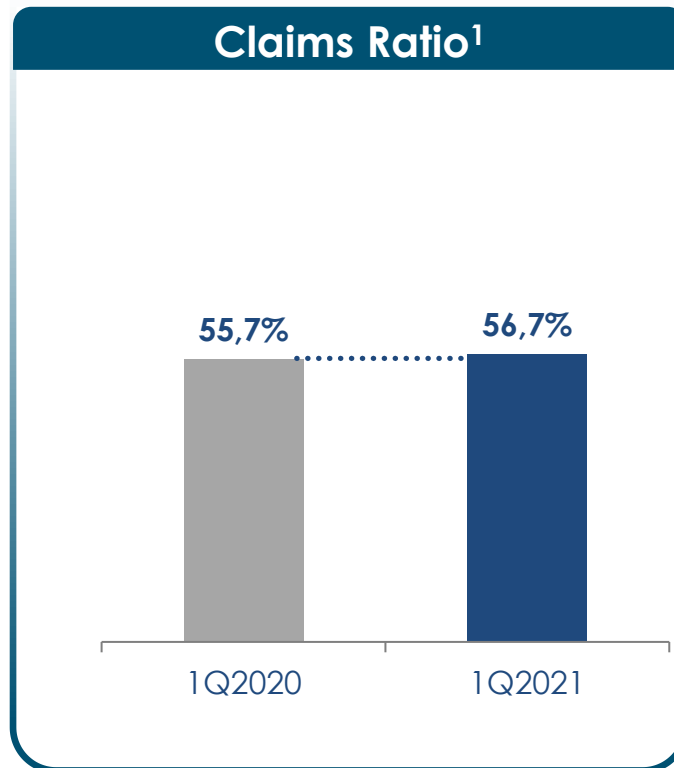
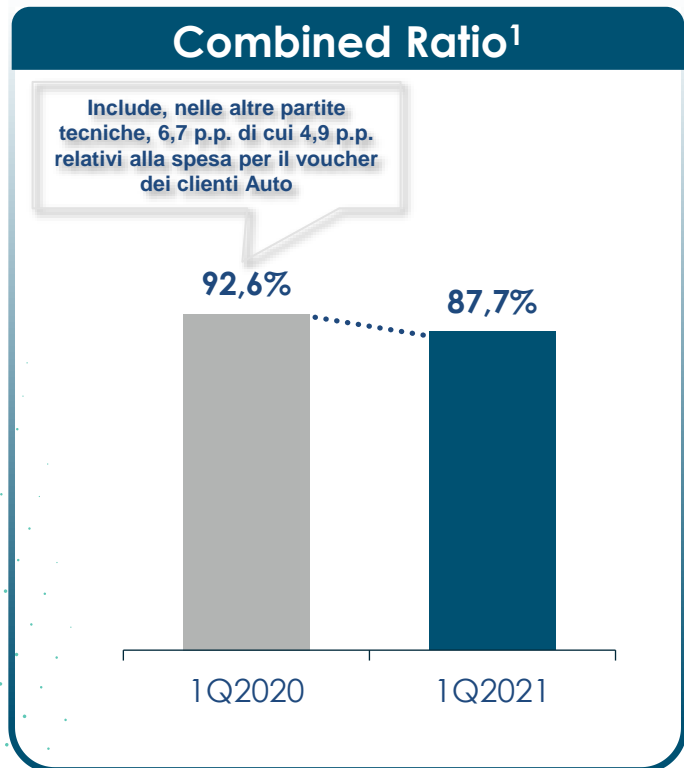


Premi Danni per Canale



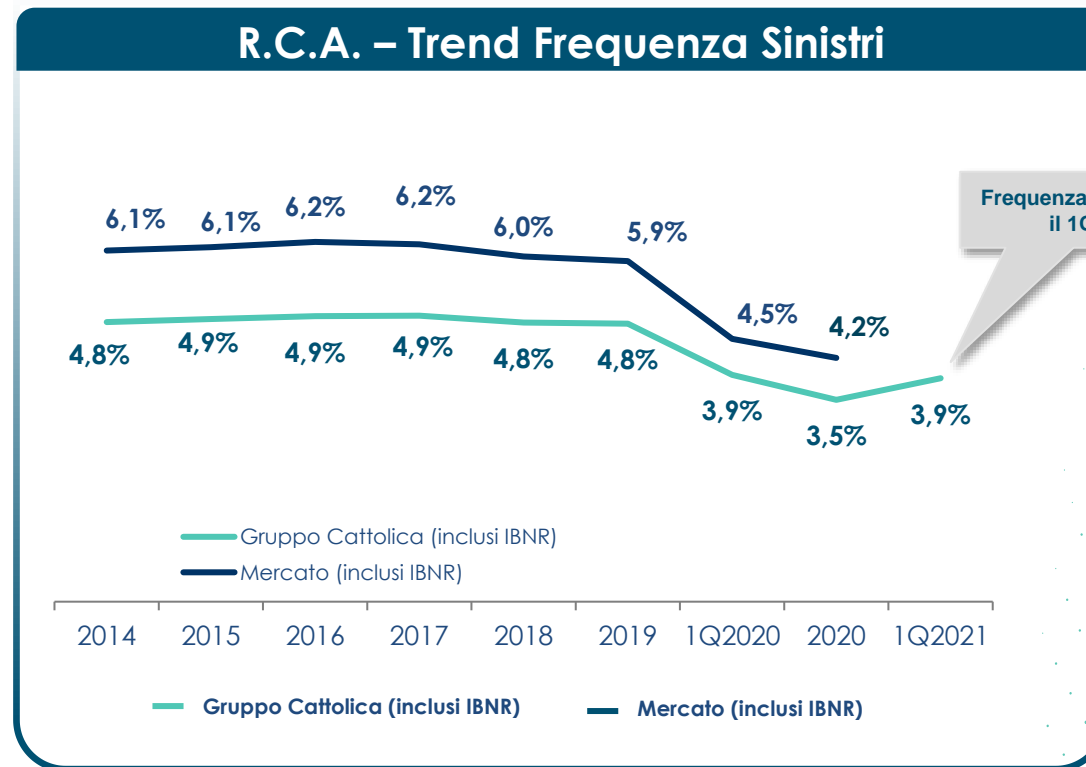
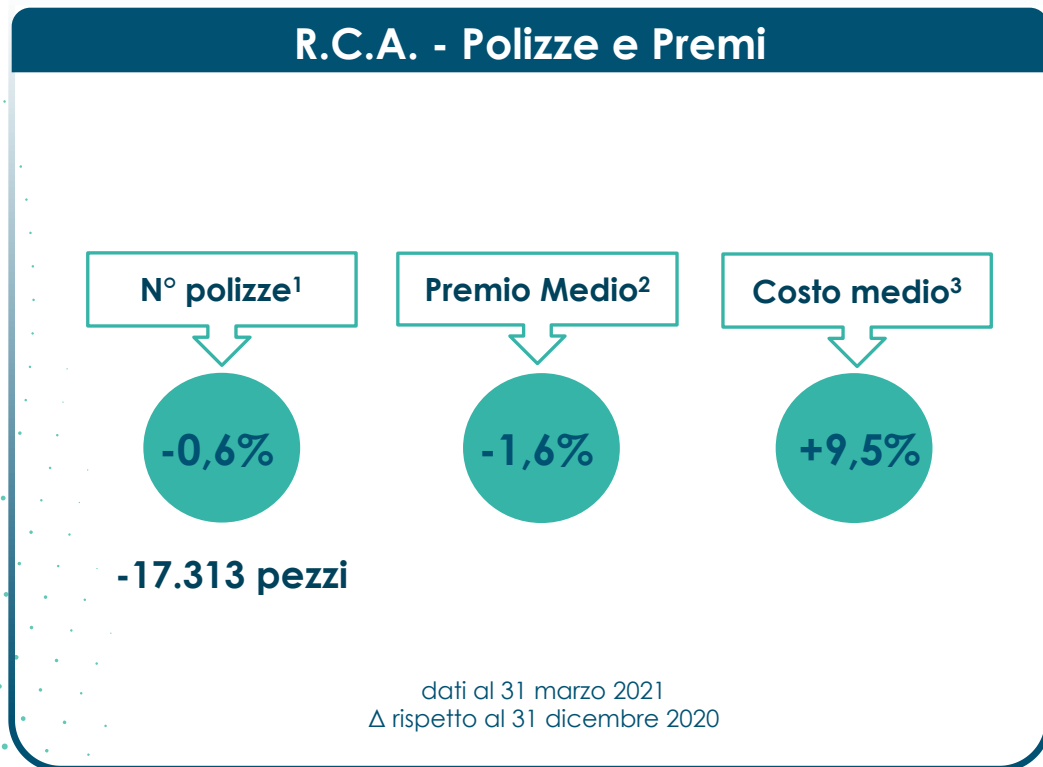
Indicatori tecnici

Performance del business danni



Indicatori tecnici

Performance del business danni



Indice

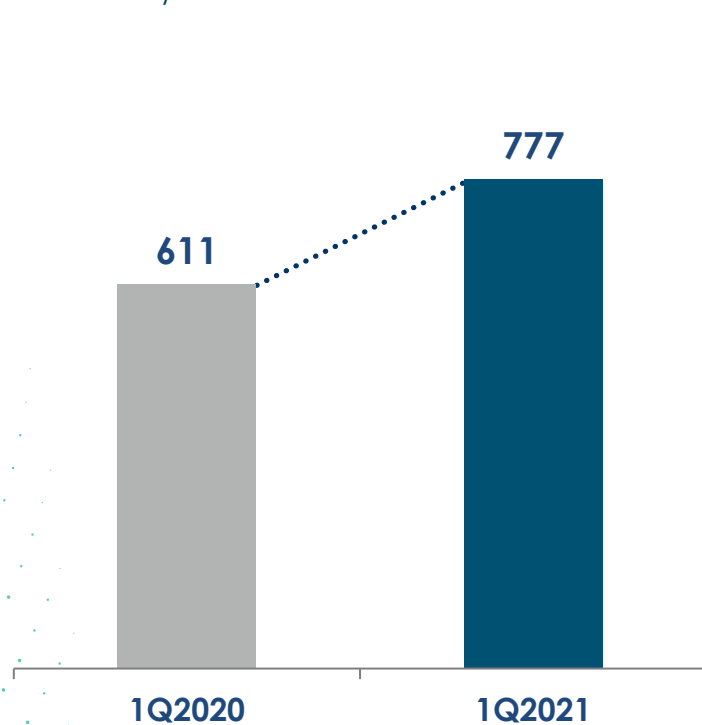
- Il Gruppo Cattolica e la Contingency da Covid-19
- Performance del business Danni
- Performance del business Vita
- Gestione finanziaria

Raccolta premi vita

Performance del business vita

Raccolta premi vita

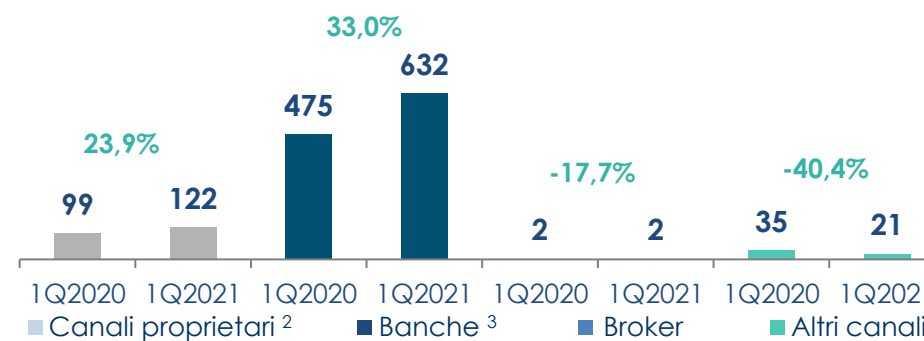
(milioni di euro)



Var. %
1Q21/1Q20
+27,2%

Δ% 1Q21/1Q20: -26,8%
(su dato storico con Lombarda Vita)

Evoluzione Premi Vita per canale



Evoluzione Premi Vita per Ramo

| | 1Q2020 | | 1Q2021 | | 1Q21/1Q20 |
|------------------------------------|------------|-------|------------|-------|---------------|
| | € mln | % | € mln | % | Δ% |
| Prodotti tradizionali ¹ | 408 | 66,8% | 457 | 58,8% | +12,0% |
| Prodotti linked | 182 | 29,8% | 317 | 40,8% | +74,0% |
| Fondi pensione | 21 | 3,4% | 3 | 0,4% | -86,6% |
| Totale premi | 611 | | 777 | | +27,2% |



I dati sono esposti a perimetro omogeneo.

(1) Comprensivi dei Rami I, IV e V.

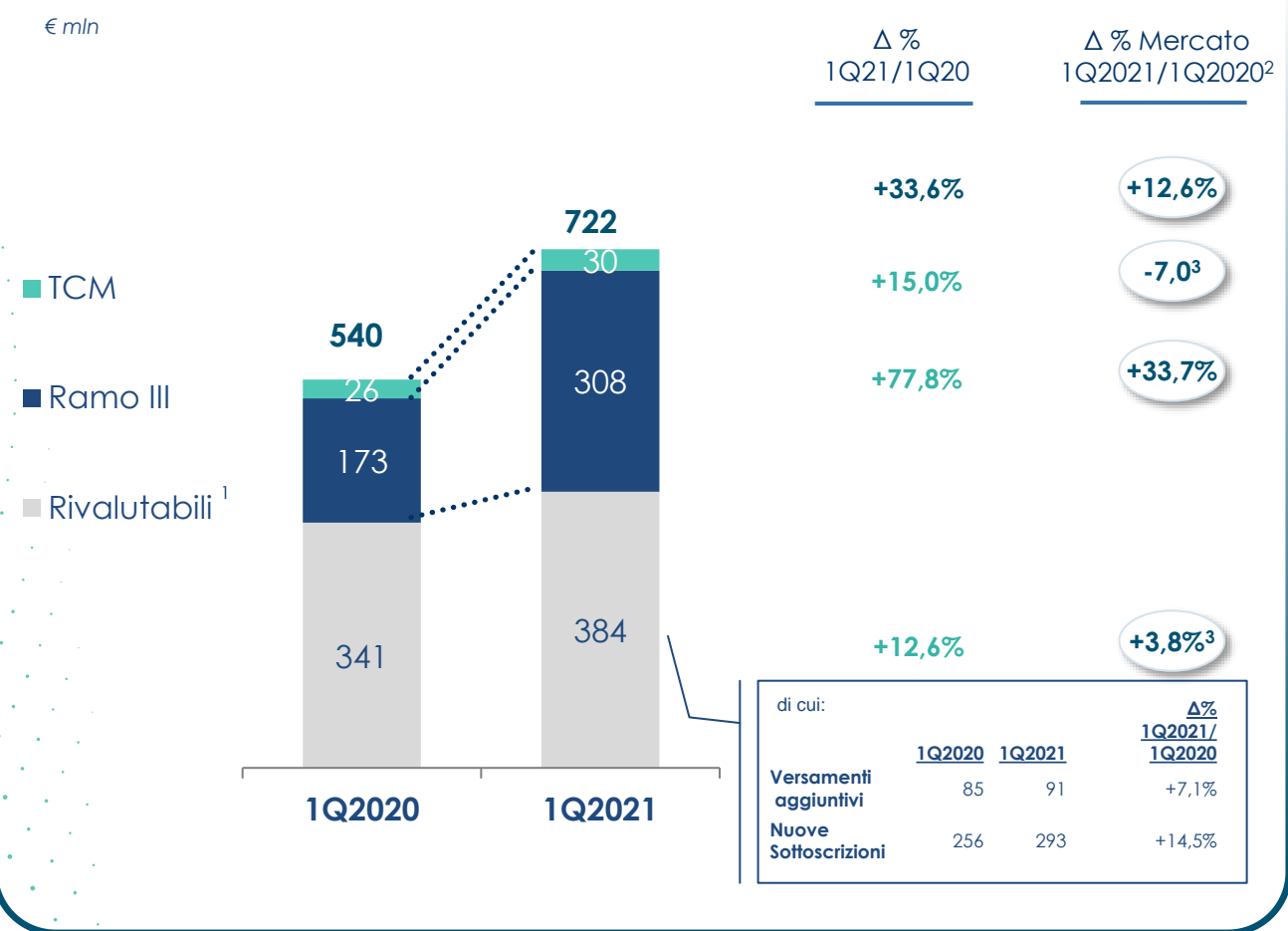
(2) Agenzie e sub agenti.

(3) Comprensivi di Promotori Finanziari.

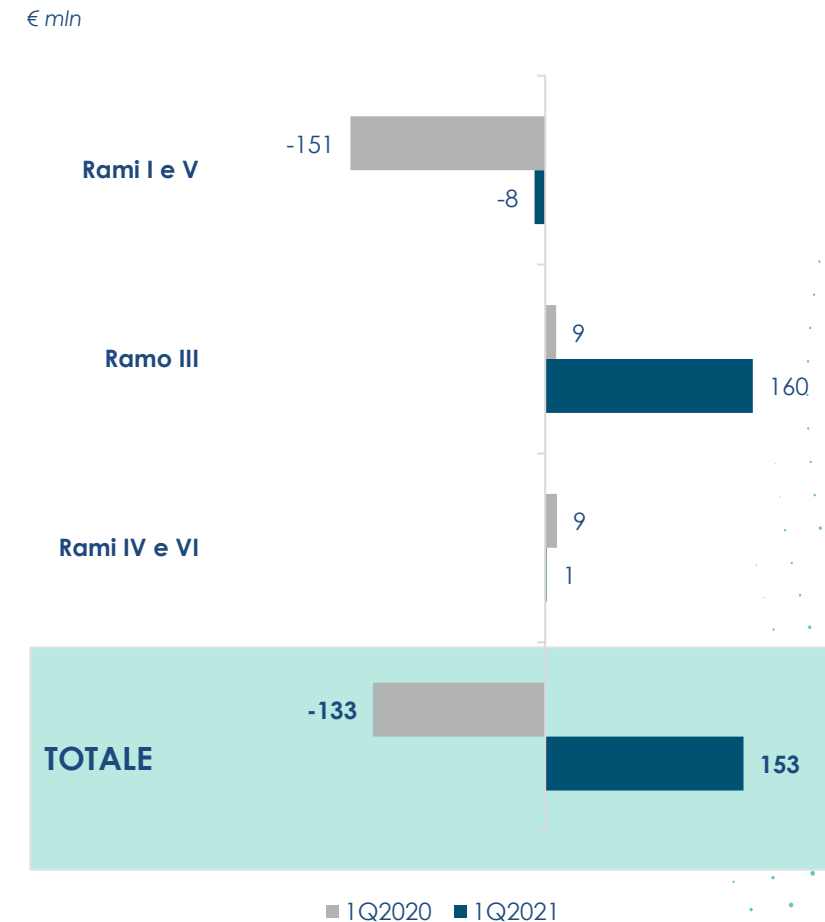
Nuova produzione e Raccolta netta vita

Performance del business vita

Nuova produzione vita



Raccolta Netta vita per Ramo



Indice

-  **Il Gruppo Cattolica e la Contingency da Covid-19**
-  **Performance del business Danni**
-  **Performance del business Vita**
-  **Gestione finanziaria**

Risultato degli investimenti e asset allocation di Gruppo

Gestione finanziaria

Asset allocation di Gruppo¹

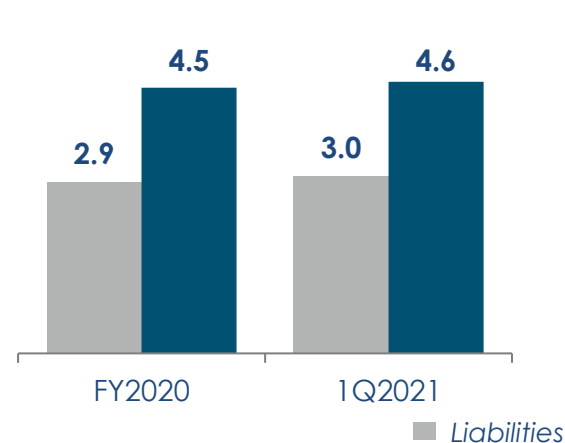


Risultato degli investimenti e rendimento

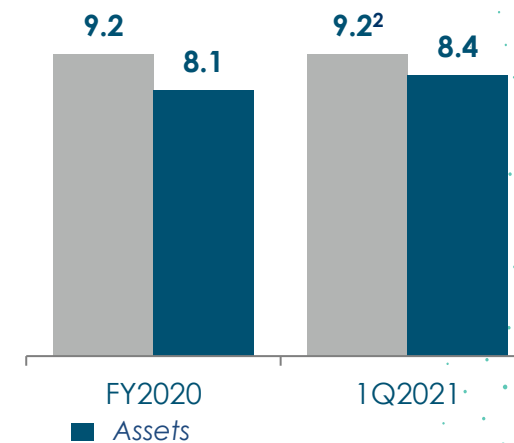
€ mln

| | 1Q2020 | | VITA | | 1Q2021 | | VITA | |
|------------------------------|--------|-------|-------|-------|--------|-------|-------|-------|
| | DANNI | | DANNI | Yield | DANNI | Yield | DANNI | Yield |
| | mln | yield | Mln | Yield | mln | Yield | mln | yield |
| REDDITI ORDINARI | 26 | 3,0% | 70 | 1,9% | 21 | 2,5% | 62 | 1,6% |
| REALIZZI E VALUTAZIONI NETTE | -12 | -1,4% | 4 | 0,1% | -3 | -0,4% | 36 | 0,9% |
| TOTALE REDDITI | 14 | 1,6% | 74 | 2,0% | 18 | 2,1% | 98 | 2,5% |

Duration Danni



Duration Vita

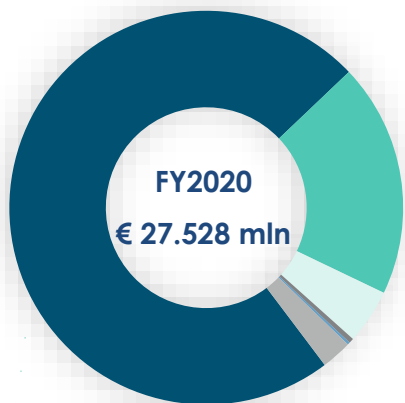


(1) Dati gestionali.
(2) Duration dei passivi al 31.12.2020
I dati escludono Lombarda Vita

Asset allocation di Gruppo

Gestione finanziaria

Asset allocation di Gruppo¹

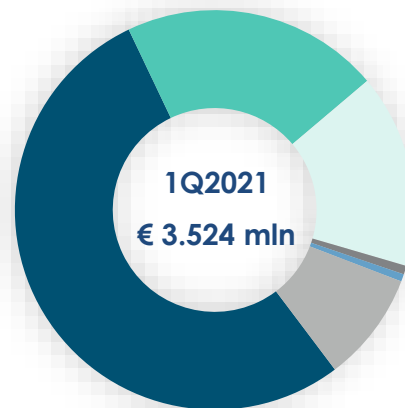


| | |
|--------------------------|-------|
| Titoli di Stato | 73,1% |
| Obbligazioni Corporate | 19,2% |
| Immobili | 4,5% |
| Azioni | 0,5% |
| Liquidità | 0,2% |
| Investimenti Alternativi | 2,5% |



| | |
|--------------------------|-------|
| Titoli di Stato | 69,5% |
| Obbligazioni Corporate | 20,5% |
| Immobili | 5,6% |
| Azioni | 0,5% |
| Liquidità | 0,4% |
| Investimenti Alternativi | 3,5% |

Asset allocation Danni



| | |
|--------------------------|-------|
| Titoli di Stato | 53,2% |
| Obbligazioni Corporate | 20,9% |
| Immobili | 15,7% |
| Azioni | 0,7% |
| Liquidità | 0,6% |
| Investimenti Alternativi | 8,9% |

Asset allocation Vita

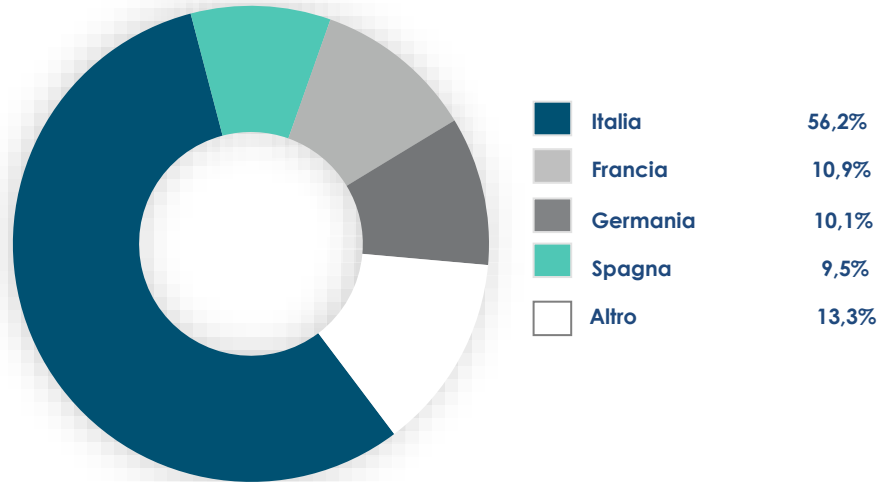


| | |
|--------------------------|-------|
| Titoli di Stato | 72,9% |
| Obbligazioni Corporate | 20,4% |
| Immobili | 3,4% |
| Azioni | 0,5% |
| Liquidità | 0,3% |
| Investimenti Alternativi | 2,4% |

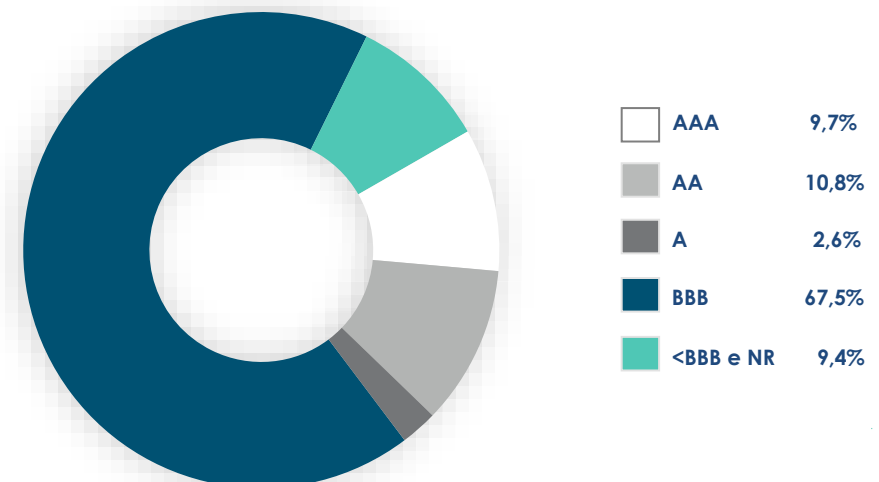
Investimenti obbligazionari di Gruppo per regione e classi di rating

Gestione finanziaria

Asset allocation per Regione



Asset allocation per classi di rating

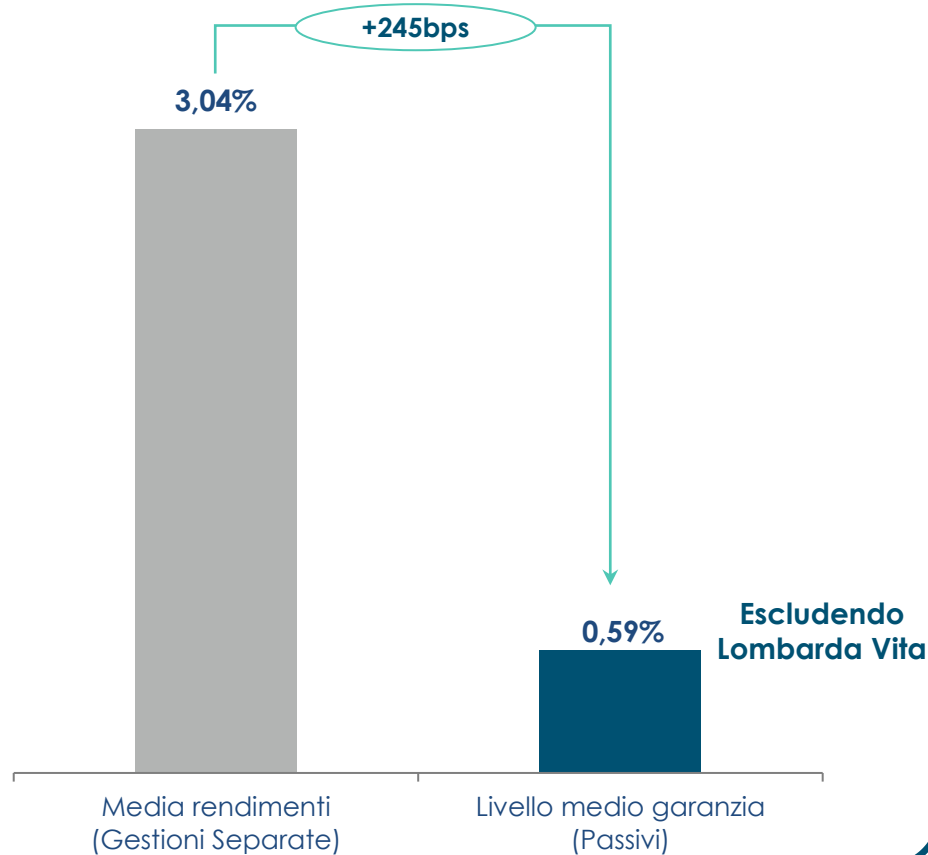


➤ L'esposizione ai Titoli di Stato italiani al 31.03.2021 ha raggiunto un peso pari al 43,3%

Performance finanziaria e Minimi garantiti

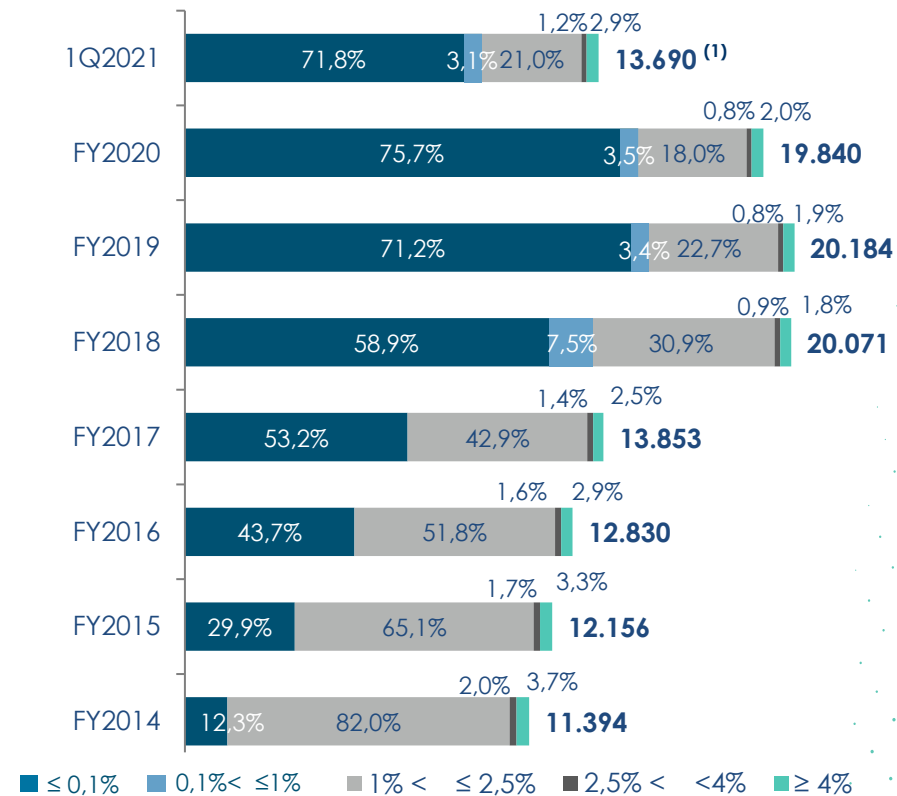
Gestione finanziaria

Rendimenti e livello medio di garanzia – 1Q2021



Composizione riserve tecniche per minimo garantito

Gestioni separate
€ mln

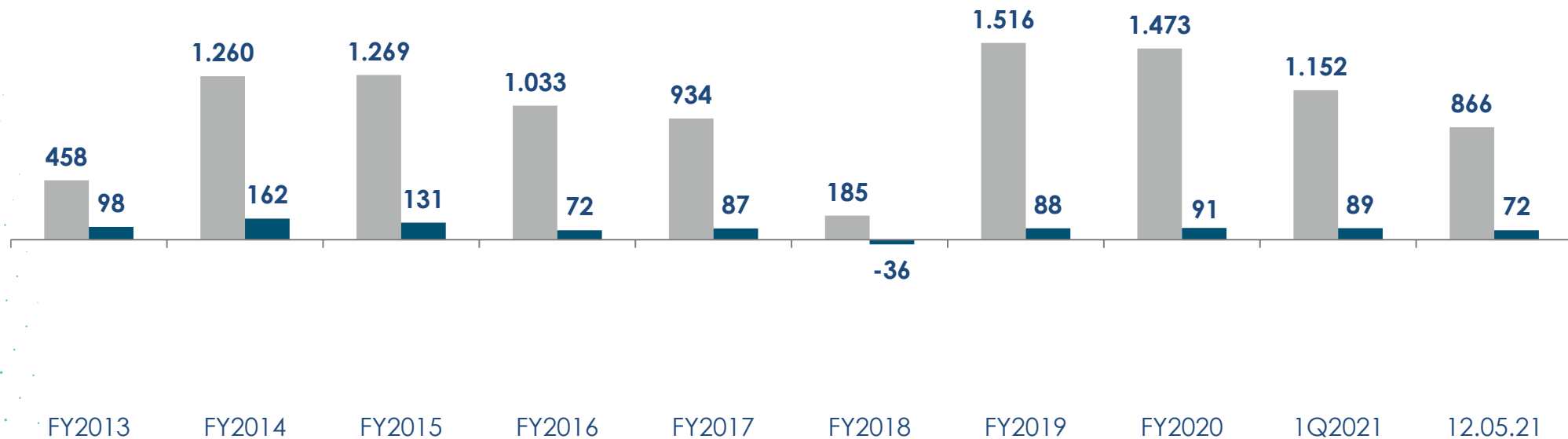


Evoluzione dello stock riserva available for sale

Gestione finanziaria

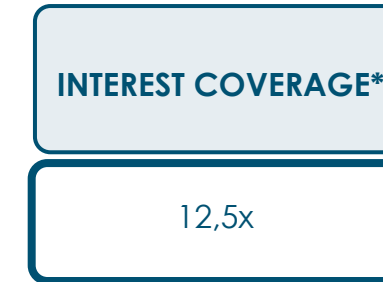
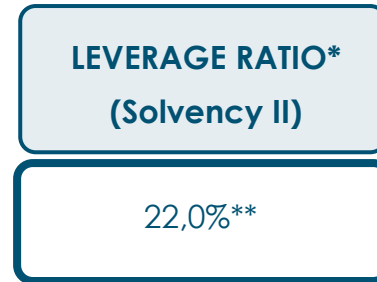
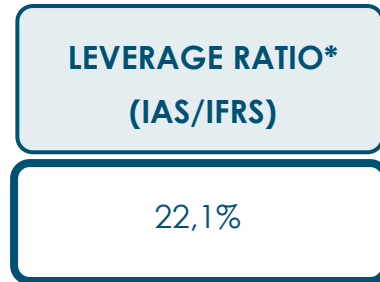
Riserva Available for Sale

- Lorda shadow accounting e tasse
- Netta shadow accounting e tasse



Debito finanziario outstanding

Gestione finanziaria



* V. glossario a pagina 32

| | Sottoscrittore | Rating | Tasso | Nominale emesso (€ mln) | Outstanding (€ mln) | Data emissione | Data scadenza | Callable | Tier |
|----------------|---------------------------|--------|----------------------------------|-------------------------|---------------------|----------------|---------------|------------|-------------------|
| Subordinato*** | Private placement | n.r. | 6-month Euribor+200 basis points | 80 | 80 | 30/09/2010 | Indeterm. | 30/09/2020 | Tier 1 Restricted |
| Subordinato | Investitori Istituzionali | BB+ | 7,25% ¹ | 100 | 100 | 17/12/2013 | 17/12/2043 | 17/12/2023 | Tier 2 |
| Subordinato | Investitori Istituzionali | BB+ | 4,25% ² | 500 | 500 | 14/12/2017 | 14/12/2047 | 14/12/2027 | Tier 2 |

** Tiene conto della quota terzi dei subordinati infragruppo di BCC Vita e Vera Vita, non disponibili a livello di gruppo ai fini della copertura dell'SCR.

*** Non è più computato nei Fondi Propri e sarà estinto nel 2021, fatta salva autorizzazione di IVASS



I subordinati riportati sono a livello di Gruppo

(1) Debito subordinato: tasso fino alla scadenza del decimo anno. In caso di mancato esercizio del diritto di call il tasso diventa variabile ed è pari a Euribor a 3 mesi +619 basis point.

(2) Debito subordinato: tasso fino alla scadenza del decimo anno. In caso di mancato esercizio del diritto di call il tasso diventa variabile ed è pari al tasso Euribor a 3 mesi +4,455%.

Standard Ethics alza il rating di Cattolica da E+ a EE-

Tematiche ESG

Standard Ethics ha alzato il rating di Cattolica Assicurazioni a “EE-” dal precedente “E+”. L’attribuzione del Long Term Expected Rating “EE+” incorpora, secondo Standard Ethics, attese sulla futura qualità degli strumenti di governo e delle policy ESG.

Tematiche ESG

Focus adeguato su aspetti ambientali e sociali che ha riguardato anche la rendicontazione extra finanziaria, la gestione degli asset finanziari, gli aspetti commerciali

Standard Internazionali

La strategia è apparsa coerente alle indicazioni volontarie dell’Onu, dell’Ocse e dell’Unione Europea. Le recenti scelte e progetti di governance producono e produrranno maggiore allineamento alle principali indicazioni internazionali

Governo Societario

A seguito della recente trasformazione in S.p.A. e all’aumento di capitale, il tema della Sostenibilità è entrato anche nell’ambito del governo societario: impegni e trasformazioni positivi per i diritti degli azionisti, per la composizione qualitativa e quantitativa del CdA e per la selezione degli Amministratori.

APPENDICE

Avviso

Il dirigente preposto alla redazione dei documenti contabili societari, Atanasio Pantarrotas, dichiara ai sensi del comma 2 articolo 154bis del Testo Unico della Finanza che l'informativa contabile contenuta nel presente documento corrisponde alle risultanze documentali, ai libri ed alle scritture contabili.

La Società informa di aver redatto la Relazione finanziaria consolidata al 31 marzo 2021 del Gruppo Cattolica in conformità allo IAS 34 (Bilanci intermedi). Tale impostazione è da correlarsi all'operazione di aumento di capitale, deliberata dal Consiglio di Amministrazione della Società in data 4 agosto 2020, in esercizio della delega attribuita ai sensi dell'art. 2443 c.c. dall'Assemblea straordinaria dei soci del 27 giugno 2020, e ai relativi adempimenti.

Tale Relazione, comprensiva della relazione della società di revisione, sarà a disposizione del pubblico presso la Sede sociale e sul sito internet della Società all'indirizzo www.cattolica.it e sul meccanismo di stoccaggio autorizzato dalla Consob denominato "eMarket STORAGE", gestito da Spafid Connect S.p.a. ed accessibile dal sito www.emarketstorage.com, con le modalità e nei termini previsti dalle vigenti disposizioni di legge e regolamentari.

Indicatori e modalità di calcolo (1/2)

Claims ratio ➤ *Oneri netti relativi ai sinistri/Premi netti (lavoro conservato danni)*

Expense ratio (danni) ➤ *Spese di gestione/Premi netti (lavoro conservato danni)*

Combined ratio ➤ *(1-(saldo tecnico /Premi netti)) (lavoro conservato danni)*

Risultato operativo danni ➤ *È definito come la somma dell'utile tecnico (al netto della riassicurazione), del reddito finanziario ordinario (quindi cedole, dividendi, redditi) e degli altri costi operativi recurring (ammortamenti, svalutazioni crediti vs assicurati e intermediari, interessi bancari, altri). Vengono escluse le componenti finanziarie di realizzo, di valutazione, le svalutazioni di altri attivi, i costi di debito finanziario (interessi sui subordinati), ammortamento VOBA (value of business acquired) e costi non ricorrenti (quali incentivi all'esodo e costo del fondo solidarietà)*

Risultato operativo vita ➤ *È analogo a quello danni con l'unica differenza che tutti i redditi finanziari dei titoli appartenenti alle gestioni sono integralmente inclusi (in quanto concorrono a determinare gli interessi tecnici retrocessi agli assicurati)*

Indicatori e modalità di calcolo (2/2)

Leverage ratio (IAS/IFRS)

➤ $\frac{\text{Passività Subordinate}}{\text{Passività Subordinate} + \text{Patrimonio netto consolidato} - \text{Utili o perdite su attività finanziarie disponibili per la vendita} - \text{Altri utili o perdite rilevati direttamente nel patrimonio}}$

Leverage ratio (Solvency 2)

➤ $\frac{\text{Debito finanziario}}{\text{Excess of assets over liabilities} + \text{debito finanziario}}$

Interest coverage

➤ $\frac{\text{Risultato Operativo}}{\text{spese per interessi di prestiti subordinati}}$

Return on equity operativo

➤ Il Return On Equity Operativo (RoE Operativo) è il rapporto tra la somma di risultato operativo nettato del costo del subordinato, imposte e interessi di minoranza e la media del patrimonio netto di Gruppo (esclusa la riserva AFS). Le imposte sono calcolate coerentemente con riferimento alle poste del risultato operativo

Utile Adjusted

➤ È definito come la misura dell'utile di Gruppo meno l'ammortamento del VOBA (value of business acquired, al netto dei relativi effetti fiscali e per la quota di pertinenza del Gruppo) e dell'impairment del goodwill, che hanno rilevanza sull'utile di Gruppo ma non incidono sulla posizione Solvency.

Contatti Investor Relations

Atanasio
Pantarrotas

Chief Financial Officer
atanasio.pantarrotas@cattolicaassicurazioni.it
+39 045 83 91 277

Sergio
Adami

Investor Relations
sergio.adami@cattolicaassicurazioni.it
+39 045 83 91 738

Chiara
Adria

Investor Relations
chiara.adria@cattolicaassicurazioni.it
+39 045 83 91 229

Disclaimer

Il presente documento è stato redatto dalla Società Cattolica di Assicurazione – S.p.A. sulla base dei dati tratti da fonti interne (progetto di bilancio d'esercizio, bilancio consolidato di Gruppo, reportistica interna o altra documentazione societaria, ecc.) – unicamente per finalità informative circa i risultati e le strategie operative future del Gruppo, per cui non può essere in alcun modo inteso come base sulla quale fondare eventuali decisioni di investimento. Esso non costituisce un'offerta o una sollecitazione all'acquisto o alla sottoscrizione di azioni; nessuna sua parte potrà costituire causa o ragione di accordi o impegni, di qualsivoglia genere e natura, né su di esso potrà farsi affidamento per accordi o impegni.

Le informazioni di carattere prospettico ivi contenute sono state redatte in base a svariati presupposti o elementi che potrebbero manifestarsi in misura diversa rispetto alle attuali aspettative; di conseguenza i risultati potrebbero subire modifiche. Cattolica non fornisce pertanto alcuna garanzia, espressa o tacita, né alcun affidamento può essere posto in relazione, all'integrità o alla correttezza delle informazioni o dei pareri ivi contenuti, in quanto non sono stati assoggettati a verifica indipendente. La responsabilità per l'uso delle informazioni e pareri ivi contenuti s'intende a solo carico dell'utente. In ogni caso, nei limiti consentiti dalla legge, Cattolica non si riterrà responsabile per eventuali danni, diretti o indiretti, che terzi possano vantare a causa dell'utilizzo delle informazioni incomplete o inesatte.

Per ogni ulteriore informazione su Cattolica Assicurazioni e il relativo Gruppo, occorre fare esclusivo riferimento alle informazioni riportate nel bilancio annuale e nelle relazioni trimestrali e semestrali, i cui documenti integrali facenti fede ad ogni effetto di legge, sono depositati presso la sede legale della società a disposizione di chiunque ne faccia richiesta.

È fatto divieto di riprodurre o pubblicare integralmente o parzialmente le informazioni qui contenute e di distribuirle a terzi. Accettando il presente documento si riconosce la validità delle predette limitazioni.