

REPLY S.p.A.

sede in Torino (TO), corso Francia n. 110
capitale sociale sottoscritto e versato per euro 4.863.485,64
codice fiscale e numero di iscrizione
del Registro delle Imprese di Torino: 97579210010
Partita IVA 08013390011

VERBALE DI ASSEMBLEA ORDINARIA

L'anno duemilaventidue.

Il giorno ventidue del mese di aprile, alle ore dieci e cinque minuti.

In Torino, in una sala posta al piano secondo dello stabile sito in via Cardinal Massaia numero 83, si è riunita in prima convocazione l'Assemblea ordinaria degli Azionisti della società **REPLY S.p.A.** con sede in Torino (TO), corso Francia n. 110, capitale sociale sottoscritto e versato per euro 4.863.485,64 suddiviso in numero 37.411.428 azioni ordinarie del valore nominale di euro 0,13 cadauna, codice fiscale e numero d'iscrizione del Registro delle Imprese di Torino 97579210010, Partita Iva 08013390011.

A norma dell'art. 8 dello Statuto Sociale assume la presidenza dell'Assemblea il Presidente del Consiglio d'Amministrazione ed Amministratore Delegato signor RIZZANTE Mario, nato a Valperga (TO) il 12 giugno 1948, domiciliato, per la carica, in Torino (TO), corso Francia n. 110, il quale, con il consenso dell'Assemblea, invita a fungere da segretario la dottoressa Caterina Bima, la quale accetta e ringrazia.

Il Presidente al fine della verifica della costituzione dell'Assemblea comunica:

- che il capitale sociale di euro 4.863.485,64 è diviso in numero 37.411.428 azioni ordinarie del valore nominale di euro 0,13 cadauna;
- che il numero totale di voti posseduti ed esercitabili in Assemblea è di 52.283.985, considerando le azioni che sono dotate di voto maggiorato, pari al doppio, ai sensi dell'articolo 12 dello Statuto sociale; su detta cifra si calcolano, quindi, i quorum costitutivi e deliberativi assembleari ai sensi dell'art. 127-quinquies comma 8 del D.Lgs. 24 febbraio 1998 n. 58 e s.m.i. (di seguito TUF);
- che il numero totale di azioni con voto maggiorato è 14.872.556, mentre le azioni con voto non maggiorato sono numero 22.538.872 (comunicazione ai sensi dell'art. 85 bis, comma 4 bis, del Regolamento Emittenti adottato con delibera n.11971 del 14 maggio 1999 e s.m.i., effettuata in data 11 aprile 2022), così come risulta dall'Elenco tenuto presso la sede della società ex art. 143-quater del Regolamento Emittenti;
- che sono presenti tramite la società per Amministrazioni Fiduciarie "SPAFID" S.p.A., con sede legale in Milano (MI), via Filodrammatici n. 10, e sede amministrativa in Milano, Foro Bonaparte n. 10, in qualità di Rappresentante Designato ai sensi dell'art. 135-undecies del TUF, in ottemperanza all'art. 106, comma 4, del D.L. n. 18 del 2020, convertito in Legge 27/2020 e s.m.i., numero 694 aventi diritto partecipanti all'Assemblea, per complessive numero 29.213.675 azioni, regolarmente depositate, che rappresentano il 78,088% di

numero 37.411.428 azioni costituenti il capitale sociale per complessivi n. 44.086.231 voti che rappresentano l'84,321% di numero 52.283.985 voti;

- che la società, alla record date, è intestataria di numero 197.128 azioni proprie ordinarie corrispondenti a circa lo 0,52692% del capitale sociale e che, ai sensi dell'articolo 2357-ter, secondo comma, del Codice Civile, il diritto di voto sulle suddette azioni proprie è sospeso;

- che tutte le azioni di cui sopra risultano dalle prescritte certificazioni rilasciate da intermediari autorizzati, ai sensi delle vigenti disposizioni di legge;

- che è stata effettuata, ai sensi della normativa vigente e dell'articolo 12 dello Statuto Sociale, la verifica della legittimazione all'intervento in Assemblea e l'identificazione di coloro che vi assistono e dà atto che le deleghe per la rappresentanza in Assemblea risultano regolari;

- che, in aderenza agli orientamenti dottrinali più recenti e alla normativa emergenziale, è previsto l'utilizzo di mezzi di telecomunicazione che consentono di regolare lo svolgimento della riunione, di percepire adeguatamente gli eventi dell'adunanza oggetto di verbalizzazione, nonché la proclamazione dei risultati della votazione e di far partecipare tutti gli intervenuti alla discussione;

- che è stato constatato il regolare funzionamento dei mezzi di telecomunicazione,

dichiara pertanto

legalmente e validamente costituita in prima convocazione l'Assemblea per deliberare sul seguente:

ORDINE DEL GIORNO

"1. RELAZIONE FINANZIARIA

1.a. Esame ed approvazione del bilancio al 31 dicembre 2021; Relazione del Consiglio di Amministrazione sulla Gestione; Relazioni del Collegio Sindacale e della Società di revisione.

1.b. Destinazione del risultato di esercizio, proposta di distribuzione di un dividendo agli Azionisti ed assegnazione di una partecipazione agli utili agli Amministratori investiti di particolari cariche operative ai sensi dell'art. 22 dello Statuto Sociale; deliberazioni inerenti e conseguenti.

2. DELIBERAZIONI IN MATERIA DI ACQUISTO E DI ALIENAZIONE DI AZIONI PROPRIE, ai sensi degli artt. 2357, 2357-ter del Codice Civile e dell'art. 132 del D.Lgs. 58/1998, nonché ai sensi dell'arti. 144-bis del Regolamento Consob n. 11971, previa revoca della deliberazione assunta dall'Assemblea del 26 aprile 2021, per quanto non utilizzato.

3. RELAZIONE SULLA POLITICA IN MATERIA DI REMUNERAZIONE E SUI COMPENSI CORRISPOSTI. Deliberazioni relative alla Seconda sezione ai sensi dell'art. 123-ter, comma 6 del TUF."

L'elenco nominativo degli aventi diritto all'intervento e all'esercizio del diritto di voto partecipanti all'Assemblea, a mezzo delega conferita al Rappresentante Designato in conformità alle disposizioni di cui all'art. 106, comma 4, del D.L. 18/2020, convertito in Legge

27/2020 e s.m.i. con l'indicazione del numero delle rispettive azioni, verrà allegato al presente verbale (allegato **A**).

Il Presidente invita la dottoressa Caterina Bima, a fornire, per suo conto, le informazioni preliminari e le disposizioni procedurali dei lavori assembleari.

A seguito dell'incarico ricevuto la stessa porta a conoscenza:

- che, con avviso di convocazione pubblicato, ai sensi dell'articolo 7 dello Statuto sociale e dell'articolo 125 bis del TUF, sul sito internet della società www.reply.com in data 23 marzo 2022 ed, in pari data, per estratto, sul quotidiano a diffusione nazionale "Milano Finanza", l'Assemblea ordinaria degli Azionisti della società REPLY S.p.A. è stata convocata, in prima convocazione, per il giorno 22 aprile 2022, alle ore dieci in Torino, via Cardinal Massaia n. 83 e, occorrendo, in seconda convocazione, in data 26 aprile 2022, stessi luogo ed ora, prevedendo l'intervento in assemblea esclusivamente tramite il Rappresentante Designato ai sensi dell'art. 135-undecies del TUF, in ottemperanza all'art. 106, comma 4, del D.L. n. 18 del 2020, convertito in Legge 27/2020 e s.m.i.;

- che sono stati espletati gli adempimenti informativi nei confronti del pubblico, della Consob e delle autorità di Borsa;

- che la documentazione prevista dalla normativa vigente è stata depositata e stoccata, messa a disposizione presso la sede legale della società nonché pubblicata sul sito internet della società www.reply.com nei termini di legge e lo è tuttora;

- che la suddetta documentazione è stata altresì inviata agli Azionisti che ne hanno fatta tempestiva richiesta;

- che al Rappresentante Designato è stata tempestivamente inviata la documentazione relativa all'odierna adunanza;

- che l'intervento in assemblea si svolge esclusivamente tramite il Rappresentante Designato ai sensi dell'art. 135-undecies del TUF; al predetto Rappresentante possono essere conferite anche deleghe e sub-deleghe ai sensi dell'art. 135-novies del TUF in deroga all'art. 135-undecies, comma 4 del TUF;

- che la Società ha individuato la società per Amministrazioni Fiduciarie "SPAFID" S.p.A. quale Rappresentante Designato dalla Società, ai sensi dell'art. 135-undecies del TUF a cui ogni soggetto avente diritto poteva conferire una delega con istruzioni di voto su tutte o alcune delle proposte all'ordine del giorno e precisa che, entro il termine di legge, sono state conferite alla medesima società SPAFID S.p.A. le deleghe riportate nell'allegato A;

- che non è pervenuta alla Società alcuna richiesta di integrazione dell'ordine del giorno, ai sensi dell'art. 126 bis del TUF, e precisa altresì che sono intervenute domande prima dell'Assemblea, ai sensi dell'art. 127 ter del TUF, da parte del socio D&C GOVERNANCE TECHNOLOGIES S.r.l.; le risposte alle domande pervenute sono state pubblicate sul sito internet della società www.reply.com in data 14 aprile 2022 e copia delle stesse viene allegata al presente verbale (allegato **B**);

- che, ai sensi delle vigenti disposizioni, in data 23 marzo 2022 sono stati pubblicati sul sito Internet della società www.reply.com il modu-



lo di delega per l'intervento in Assemblea, il modulo di delega per il Rappresentante Designato mentre le informazioni sul capitale sociale sono state rese nell'avviso di convocazione;

- che per ragioni di carattere sanitario relative alla situazione epidemiologica da Covid-19, la partecipazione delle persone in sala avviene nel rispetto delle norme sanitarie vigenti e dei protocolli adottati dalla società;

- che per il Consiglio di Amministrazione sono presenti, presso il luogo della riunione, oltre al Presidente, il Consigliere Esecutivo dottor Daniele Angelucci mentre sono collegati in videoconferenza l'Amministratore Delegato ingegner Tatiana Rizzante ed i Consiglieri esecutivi dottor Filippo Rizzante, dottor Marco Cusinato, dottoressa Elena Maria Previtiera e i Consiglieri indipendenti avvocato Patrizia Polliotto, l'ingegner Secondina Giulia Ravera e l'avvocato Francesco Umile Chiappetta;

- che è presente l'intero Collegio Sindacale collegato in video conferenza nelle persone del dottor Ciro Di Carluccio, Presidente, della dottoressa Ada Alessandra Garzino Demo e del dottor Piergiorgio Re in collegamento da Torino, Sindaci Effettivi;

- che sono presenti, collegati in video conferenza, quattro rappresentanti della società di revisione PricewaterhouseCoopers S.p.A.;

- che è presente, collegato in video conferenza, un rappresentante di SPAFID S.p.A., che è altresì il Rappresentante Designato;

- che sono presenti tre dipendenti e consulenti del Gruppo Reply;

- che è presente una persona addetta all'organizzazione dei lavori assembleari;

- che l'elenco nominativo dei partecipanti all'assemblea verrà allegato al presente verbale (allegato A1);

- che, ai sensi dell'art. 135-undecies, comma 3, del T.U.F., *"le azioni per le quali è stata conferita la delega, anche parziale, sono computate ai fini della regolare costituzione dell'assemblea. In relazione alle proposte per le quali non siano state conferite istruzioni di voto, le azioni non sono computate ai fini del calcolo della maggioranza e della quota di capitale richiesta per l'approvazione delle delibere"* e, conseguentemente, le variazioni nei quorum deliberativi saranno via via aggiornate e comunicate durante lo svolgimento dell'Assemblea;

- il Rappresentante Designato è invitato a rendere ogni dichiarazione richiesta dalla legge, anche in tema di carenza di legittimazione al voto;

- che partecipano, direttamente o indirettamente in misura superiore al 3% (tre per cento) al capitale sociale inteso come il numero complessivo dei diritti di voto ai sensi dell'art. 120, comma 1, del TUF, secondo le risultanze del libro dei soci alla data del 13 aprile 2022, integrate dalle comunicazioni ricevute ai sensi dell'articolo 120 del Testo Unico della Finanza e da altre informazioni a disposizione, i **soggetti qui di seguito indicati:**

"ELENCO TITOLARI DI UNA PARTECIPAZIONE SUPERIORE AL 3% DEL CAPITALE SOCIALE SOTTOSCRITTO RAPPRESENTATO DA AZIONI CON DIRITTO DI VOTO (*)

| Azionista | n. azioni ordinarie possedute | % sul capitale sociale Reply | NOTE |
|-----------|-------------------------------|------------------------------|------|
|-----------|-------------------------------|------------------------------|------|

| | | | |
|----------------------------------|------------|-------------------|-----------------|
| * ALIKA S.r.l. | 14.872.556 | 39,754% | VOTO MAGGIORATO |
| * STATE STREET BANK AND TRUST CO | 1.227.629 | | 3,281% |
| | | <u>16.100.185</u> | <u>43,035%</u> |
| Totale azioni | | 37.411.428 | 43,035% |

(*) fonte libro soci al 13 aprile 2022;

- che sono stati effettuati i riscontri per l'ammissione al voto sulla base delle comunicazioni di partecipazioni rilevanti ai sensi della normativa vigente.

Si dà altresì atto che per quanto concerne i patti parasociali rilevanti ai sensi dell'art. 122 TUF, risulta l'esistenza di un solo accordo che è stato oggetto degli adempimenti pubblicitari prescritti, ai quali si rinvia per ogni dettaglio.

Si informa che è in funzione la registrazione della riunione allo scopo di facilitare il compito di verbalizzazione.

Si fa presente che nell'odierna assemblea le votazioni avranno luogo mediante comunicazione, da parte del Rappresentante Designato, dei voti dallo stesso espressi sulla base delle istruzioni di voto ricevute.

Il Presidente passa, quindi, alla trattazione del primo punto all'ordine del giorno suddiviso nei due sottopunti **1.a.** e **1.b.**:

1. RELAZIONE FINANZIARIA

1.a. Esame ed approvazione del bilancio al 31 dicembre 2021; Relazione del Consiglio di Amministrazione sulla Gestione; Relazioni del Collegio Sindacale e della Società di revisione.

1.b. Destinazione del risultato di esercizio, proposta di distribuzione di un dividendo agli Azionisti ed assegnazione di una partecipazione agli utili agli Amministratori investiti di particolari cariche operative ai sensi dell'art. 22 dello Statuto Sociale; deliberazioni inerenti e conseguenti.

Il Presidente precisa che le votazioni sui richiamati sottopunti all'ordine del giorno saranno effettuate separatamente.

Il Presidente, vista la particolare modalità di tenuta della riunione omette la consueta illustrazione dell'andamento economico finanziario dell'esercizio e propone di passare direttamente alla fase deliberativa.

Egli precisa, quindi, che la documentazione relativa al bilancio dell'esercizio 2021 (duemilaventuno), oltre che essere depositata e stoccata ai sensi di legge, messa a disposizione presso la sede sociale, pubblicata sul sito internet della società www.reply.com, è stata inviata a coloro che ne hanno fatto richiesta.

Viene omessa la lettura del bilancio, delle relazioni della società di revisione, le quali ultime esprimono un giudizio senza rilievi, e delle relazioni del Consiglio di Amministrazione e del Collegio Sindacale.

I fascicoli a disposizione degli Azionisti contenenti rispettivamente, la relazione del Consiglio di Amministrazione sulla gestione, il Bilancio di Esercizio (Bilancio Separato) composto da Conto Economico, Conto Economico Complessivo, Situazione patrimoniale - finanziaria, Variazioni del Patrimonio Netto, Rendiconto Finanziario e Note

di commento ai prospetti contabili ed il bilancio consolidato del gruppo, la relazione del Collegio Sindacale al bilancio di esercizio al 31 dicembre 2021, le relazioni della Società di Revisione sul bilancio d'esercizio al 31 dicembre 2021 redatte dalla società di revisione PricewaterhouseCoopers S.p.A., le attestazioni ai sensi dell'articolo 154-bis del TUF e dell'articolo 81-ter del Regolamento Consob n. 11971 s.m.i., vengono allegati al presente verbale sotto la lettera **C**, mentre le informazioni ai sensi dell'art. 2429 del Codice Civile sulle società controllate, la relazione del Consiglio di Amministrazione sul Governo societario e sugli Assetti proprietari, la Relazione Annuale sulla Remunerazione, la Dichiarazione Consolidata di carattere Non Finanziario ed inoltre, le relazioni illustrative del Consiglio sugli argomenti all'ordine del giorno vengono allegate al presente verbale rispettivamente sotto le lettere **D, E, F, G ed H**.

Inoltre la relazione del Consiglio di Amministrazione sul Governo Societario e gli Assetti Proprietari redatta ai sensi di legge, la Relazione Annuale sulla Remunerazione e la Dichiarazione Consolidata di carattere Non Finanziario sono state depositate e stoccate ai sensi di legge, messe a disposizione presso la sede sociale, nonché pubblicate sul sito internet www.reply.com in data 31 marzo 2022, formano il fascicolo che verrà allegato al verbale e di cui si propone di omettere la lettura.

Il Presidente, conformemente a quanto richiesto dalla Consob con comunicazione del 18 aprile 1996 n. 96003558, comunica che, per la revisione legale del bilancio dell'esercizio 2021 (duemilaventuno) e la verifica della regolare tenuta della contabilità, la società di revisione PricewaterhouseCoopers S.p.A. ha impiegato 456 ore per un corrispettivo di euro 26.000,00 oltre all'I.V.A. mentre, per le analoghe operazioni inerenti il bilancio consolidato del medesimo esercizio, la società di revisione PricewaterhouseCoopers S.p.A. ha impiegato 254 ore per un corrispettivo di euro 14.000,00 oltre all'I.V.A..

Precisa inoltre che, con riferimento alla revisione limitata della relazione finanziaria semestrale al 30 (trenta) giugno 2021 (duemilaventuno), la stessa società PricewaterhouseCoopers S.p.A., ha impiegato 190 ore per un corrispettivo fatturato di euro 10.000,00 oltre all'I.V.A..

Il Presidente invita il segretario a dare lettura del testo della delibera contenente la proposta di approvazione del bilancio al 31 (trentuno) dicembre 2021 (duemilaventuno), di destinazione del risultato di esercizio e di distribuzione del dividendo agli Azionisti e di assegnazione di una partecipazione agli utili agli Amministratori investiti di particolari cariche operative ai sensi dell'articolo 22 dello Statuto Sociale, che qui di seguito si trascrive:

"L'Assemblea degli Azionisti di REPLY S.p.A.:

- preso atto della relazione del Consiglio di Amministrazione sull'andamento della gestione di Gruppo relativa all'esercizio sociale 2021;
- preso atto del Bilancio di Esercizio (Bilancio Separato) di REPLY S.p.A. per l'esercizio chiuso al 31 (trentuno) dicembre 2021 (duemilaventuno) - costituito da Situazione patrimoniale - finanziaria, Conto Economico, Conto Economico Complessivo, Variazioni del Patrimo-

nio Netto, Rendiconto Finanziario e Note di commento ai prospetti contabili - che evidenzia un utile di euro 111.243.694,00 che tiene già conto dell'accantonamento di euro 3.783.000,00 riferibile alla remunerazione degli Amministratori Esecutivi, per la componente variabile di breve termine per il 2021, da corrispondersi mediante la partecipazione agli utili ai sensi dell'articolo 22 dello Statuto Sociale e quantificato, secondo le modalità ivi previste, nella misura che il Consiglio di Amministrazione, su proposta del Comitato Remunerazioni, ha ritenuto di proporre all'Assemblea;

- preso atto della relazione del Collegio Sindacale e della relazione della società di revisione PricewaterhouseCoopers S.p.A.,

delibera

in merito al punto 1.a. dell'ordine del giorno

I. di approvare il Bilancio di Esercizio (Bilancio Separato) di REPLY S.p.A. per l'esercizio chiuso al 31 dicembre 2021 che evidenzia un utile netto di euro 111.243.694,00 (centoundicimilioniduecentoquarantatremilaseicentonovantaquattro), che tiene già conto dell'accantonamento di euro 3.783.000,00 (tremilionsettecentottantatremila), riferibile alla remunerazione degli Amministratori Esecutivi per la componente variabile di breve termine per il 2021 (duemilaventuno), da corrispondersi mediante la partecipazione agli utili riferibile alla remunerazione degli Amministratori Esecutivi, ai sensi dell'articolo 22 dello Statuto Sociale e quantificato, secondo le modalità ivi previste, nella misura che il Consiglio di Amministrazione, su proposta del Comitato Remunerazioni, ha ritenuto di proporre all'Assemblea;

in merito al punto 1.b. dell'ordine del giorno

II. di approvare la proposta di destinare l'utile netto di esercizio pari a euro 111.243.694,00 (centoundicimilioniduecentoquarantatremilaseicentonovantaquattro) nel seguente modo:

- agli azionisti, un dividendo unitario pari ad euro 0,80 (zero virgola ottanta) per ciascuna azione ordinaria in circolazione avente diritto, escluse quindi le azioni proprie in portafoglio, con pagamento del dividendo il 25 (venticinque) maggio 2022 (duemilaventidue), data di stacco il 23 (ventitre) maggio 2022 (duemilaventidue) e record date, ai sensi dell'articolo 83-terdecies del D.Lgs. n. 58/1998 il 24 (ventiquattro) maggio 2022 (duemilaventidue);

- quanto all'importo residuo, a nuovo mediante imputazione alla Riserva Straordinaria, non rendendosi necessario alcun accantonamento alla Riserva Legale avendo la stessa raggiunto il limite del quinto del capitale sociale previsto dall'articolo 2430 del Codice Civile;

III. di approvare, ai sensi dell'articolo 22 dello Statuto Sociale, anche in modo esplicito, la proposta di attribuzione della remunerazione agli Amministratori Esecutivi della componente variabile di breve termine per il 2021, mediante una partecipazione agli utili della capogruppo, da stabilirsi in un importo di complessivi Euro 3.783.000,00 (tremilionsettecentottantatremila), corrispondente a circa l'1,4% (uno virgola quattro per cento) del Margine Operativo Lordo Consolidato 2021 (prima dell'assegnazione della partecipazione agli utili per gli Amministratori Esecutivi) consuntivato in 266.567 migliaia di Eu-

ro, che verrà corrisposta tenuto conto del relativo accantonamento in bilancio conformemente a quanto previsto dai Principi Contabili Internazionali IAS/IFRS, ratificando per quanto occorra il relativo stanziamento in bilancio;

IV. di conferire al Consiglio di Amministrazione, su proposta condivisa dal Comitato Remunerazioni, il mandato di ripartire l'importo di Euro 3.783.000,00 (tremilionesettecentoottantatremila) fra gli Amministratori Esecutivi."

Il Presidente dichiara aperta la discussione sul primo punto all'ordine del giorno di parte ordinaria.

Nessuno intervenendo, il Presidente ricorda che, prima dell'assemblea, sono pervenute domande ai sensi dell'art. 127 ter del TUF, da parte del socio D&C GOVERNANCE TECHNOLOGIES S.r.l..

Il Presidente, invariati i presenti, mette in votazione il sottopunto 1.a. del primo punto all'ordine del giorno ossia la proposta di approvazione del bilancio al 31 (trentuno) dicembre 2021 (duemilaventuno), mediante comunicazione, da parte del Rappresentante Designato, dei voti dallo stesso espressi sulla base delle istruzioni di voto ricevute, preso atto della dichiarazione del medesimo che non ha espresso voto difforme da quello indicato nelle istruzioni ricevute.

La proposta di approvazione del bilancio al 31 (trentuno) dicembre 2021 (duemilaventuno), dopo prova e controllo, risulta approvata a maggioranza con:

- numero 44.010.318 voti favorevoli pari al 99,83% dei voti rappresentati in assemblea;
- numero 30.398 voti contrari pari allo 0,07% dei voti rappresentati in assemblea;
- numero 45.515 astenuti pari allo 0,10% dei voti rappresentati in assemblea;
- nessun non votante.

I nominativi dei soggetti che risultano aver espresso voto favorevole, voto contrario, essersi astenuti, o non votanti, con il relativo numero di azioni e con specificazione di quelle con voto maggiorato, sono riportati nell'elenco che si allega al presente verbale (allegato I).

Viene messo in votazione il sottopunto 1.b. del primo punto all'ordine del giorno ossia la proposta di destinazione del risultato di esercizio, la distribuzione del dividendo agli Azionisti e l'assegnazione di una partecipazione agli utili agli Amministratori Esecutivi ai sensi dell'articolo 22 dello Statuto Sociale, mediante comunicazione, da parte del Rappresentante Designato, dei voti dallo stesso espressi sulla base delle istruzioni di voto ricevute, preso atto della dichiarazione del medesimo che non ha espresso voto difforme da quello indicato nelle istruzioni ricevute.

La proposta di destinazione del risultato di esercizio, di distribuzione del dividendo agli Azionisti e di assegnazione di una partecipazione agli utili agli Amministratori Esecutivi ai sensi dell'art. 22 dello Statuto Sociale, dopo prova e controllo, risulta approvata a maggioranza con:

- numero 44.077.574 voti favorevoli pari al 99,98% dei voti rappresentati in assemblea;

- numero 5.980 voti contrari pari allo 0,01% dei voti rappresentati in assemblea;
- numero 2.677 astenuti pari allo 0,01% dei voti rappresentati in assemblea;
- nessun non votante.

I nominativi dei soggetti che risultano aver espresso voto favorevole, voto contrario, essersi astenuti o non votanti, con il relativo numero di azioni con specificazione di quelle con voto maggiorato, sono riportati nell'elenco che si allega al presente verbale (allegato L).

Il Presidente passa, quindi, alla **trattazione del secondo punto all'ordine del giorno:**

2. Deliberazioni in materia di acquisto e di alienazione di azioni proprie, ai sensi degli articoli 2357, 2357-ter del Codice Civile e dell'articolo 132 del D.Lgs. 58/1998, nonché ai sensi dell'art. 144-bis del Regolamento Consob n. 11971, previa revoca della deliberazione assunta dall'Assemblea del 26 aprile 2021, per quanto non utilizzato.

Il Presidente dà atto che la relativa relazione consiliare, distribuita in copia ai presenti (contenuta nel documento allegato H) è stata depositata e stoccata ai sensi di legge, messa a disposizione presso la sede legale della società, pubblicata sul sito internet della società www.reply.com, nonché inviata agli Azionisti che ne hanno fatta tempestiva richiesta.

Egli precisa che rispetto a quanto rappresentato nella suddetta relazione, il Consiglio di Amministrazione, avvalendosi della precedente delega, ha acquistato ulteriori azioni proprie e che ad oggi il numero di azioni proprie possedute dalla società risulta pari a 211.628 (duecentoundicimilaseicentoventotto).

In conseguenza, la proposta di delibera deve essere aggiornata in relazione al quantitativo massimo di azioni che potranno essere acquistate, sempre nel rispetto dei limiti previsti dalla legge.

Il Presidente evidenzia altresì che la richiesta di autorizzazione ad effettuare operazioni di acquisto e di disposizione di azioni proprie non comporta alcuna decisione relativa all'effettivo avvio di eventuali programmi di acquisto di azioni proprie.

Egli comunica che è stato altresì predisposto il seguente ordine del giorno deliberativo di cui il segretario dà lettura

**"ORDINE DEL GIORNO DELIBERATIVO
SUL SECONDO PUNTO ALL'ORDINE DEL GIORNO**

L'Assemblea degli Azionisti della REPLY S.p.A., riunita in sede ordinaria:

- considerata la proposta del Consiglio di Amministrazione,
- avute presenti le disposizioni contenute negli artt. 2357 e 2357 ter del Codice Civile, nell'articolo 132 del D.Lgs. n. 58/1998 s.m.i. e nell'art. 144-bis del Regolamento Consob 11971 s.m.i.,
- tenuto conto delle azioni proprie detenute dalla società,
delibera

1. di autorizzare il Consiglio di Amministrazione all'acquisto, anche in più tranches, tenuto conto delle azioni proprie ad oggi già possedute dalla società, di un numero massimo di 7.270.657 azioni ordi-



narie del valore nominale di euro 0,13 cadauna, corrispondenti al 19,4343% dell'attuale capitale sociale di euro 4.863.485,64 nel limite di un impegno massimo di spesa di euro 300.000.000,00 nel rispetto delle disposizioni dell'art. 2357 del Codice Civile. In tali limiti sono da ricomprendersi anche le azioni proprie che REPLY S.p.A. fosse legittimata a riacquistare in forza delle previsioni degli accordi di lock-up stipulati dalla stessa REPLY S.p.A.;

2. di concedere l'autorizzazione di cui sopra per un periodo di 18 mesi - vale a dire dal 22 aprile 2022 al 22 ottobre 2023, statuendo che il corrispettivo minimo unitario per l'acquisto delle azioni non sia inferiore al valore nominale dell'azione ordinaria REPLY S.p.A. (attualmente euro 0,13) e il corrispettivo massimo non superiore al prezzo ufficiale delle contrattazioni registrate sul Mercato MTA il giorno precedente l'acquisto maggiorato del 20%, con l'impegno finanziario massimo previsto entro i limiti di euro 300.000.000,00;

3. di considerare correlativamente revocata, per la parte non utilizzata, l'autorizzazione all'acquisto di azioni proprie e all'utilizzo delle stesse adottata dall'Assemblea del 26 aprile 2021;

4. di dare mandato al Consiglio di Amministrazione di procedere, nei modi previsti dal combinato disposto dell'articolo 132 del D.Lgs. n. 58/1998 s.m.i. e dell'articolo 144-bis del Regolamento Emittenti, nonchè in conformità a quanto previsto dall'art. 3 del Regolamento Delegato UE n. 2016/1052 dell'8 marzo 2016, all'acquisto delle azioni sociali sui mercati regolamentati alle condizioni sopra esposte e con le gradualità ritenute opportune, secondo le forme tecniche di cui all'articolo 144-bis, primo comma, lettera b), del Regolamento Emittenti, con modalità operative stabilite nei regolamenti di organizzazione e gestione dei mercati stessi, che assicurino la parità di trattamento tra gli Azionisti e non consentano l'abbinamento diretto delle proposte di negoziazione in acquisto con predeterminate proposte di negoziazione in vendita, fatto salvo che per le operazioni relative alle azioni proprie che REPLY S.p.A. fosse legittimata a riacquistare in forza delle previsioni degli accordi di lock-up; fattispecie in relazione alle quali non trova applicazione la disciplina di cui al combinato disposto dell'articolo 132 del D.Lgs. 24 febbraio 1998 n. 58 s.m.i. e dell'articolo 144-bis del Regolamento Emittenti;

5. quanto alle modalità di disposizione, di dare mandato al Consiglio di Amministrazione affinché possa:

- ai sensi e per gli effetti dell'art. 2357-ter del Codice Civile, disporre, - in qualsiasi momento, in tutto o in parte, in una o più volte, ed anche prima di avere esaurito gli acquisti - delle azioni proprie acquistate e di quelle già in portafoglio, sia mediante alienazione in Borsa o ai blocchi, sia mediante offerta pubblica;

- cedere, conferire, scambiare, assegnare, permutare le azioni proprie già in portafoglio e quelle acquistate in base alla presente delibera, quale corrispettivo per l'acquisto di partecipazioni, per attuare operazioni di finanza straordinaria e/o per concludere accordi con partners strategici e/o per concludere accordi con singoli Amministratori, dipendenti e/o collaboratori della Società ovvero delle società da questa direttamente o indirettamente controllate che

non rientrino tra i piani di assegnazione gratuita di azioni disciplinati dall'articolo 114-bis del D.Lgs. n. 58/1998 s.m.i.;

- assegnare a titolo gratuito, in esecuzione dei piani di assegnazione gratuita di azioni (Stock Granting) pro-tempore varati dal Consiglio di Amministrazione ed approvati dall'Assemblea Ordinaria degli Azionisti ai sensi dell'articolo 114-bis del D.Lgs. 24 febbraio 1998 n. 58 s.m.i., le azioni proprie già in portafoglio e quelle acquistate in base alla presente delibera in conformità e nei limiti delle disposizioni attuative dei suddetti piani;

- di attribuire al Consiglio di Amministrazione la facoltà di stabilire, di volta in volta, nel rispetto delle disposizioni di legge e di regolamento, i termini, le modalità e le condizioni applicabili che verranno ritenute più opportune e, meglio rispondenti all'interesse della società, nel rispetto degli obblighi informativi di cui all'articolo 144-bis, terzo comma, del Regolamento Emittenti.

L'operazione non è strumentale alla riduzione del capitale sociale mediante annullamento delle azioni proprie acquistate.

Ai sensi dell'articolo 2357-ter, primo comma, del Codice Civile, nei limiti sopra indicati, potranno essere effettuate operazioni successive di acquisto, cessione ed assegnazione a titolo gratuito nell'ambito dei Piani di incentivazione azionaria;

6. di stabilire che, in caso di cessione a titolo oneroso o di assegnazione a titolo gratuito nell'ambito dei Piani di incentivazione azionaria delle azioni proprie in portafoglio o di quelle che siano state acquistate e/o sottoscritte in base alla presente delibera, la "Riserva per azioni proprie in portafoglio" riconfluisca per un importo pari al valore di carico delle azioni proprie cedute alla "Riserva azioni proprie da acquistare", affinché possa essere utilizzata per ulteriori acquisti nei limiti ed alle condizioni sopra previste e che, anche in caso di svalutazioni o rivalutazioni delle azioni proprie in portafoglio, vengano conseguentemente rettificate le suddette riserve."

Il Presidente dichiara aperta la discussione sul secondo punto all'ordine del giorno.

Nessuno intervenendo, il Presidente, prima di passare alla votazione, ricorda che, prima dell'assemblea, sono pervenute domande ai sensi dell'art. 127 ter del D.Lgs. 58/98, da parte del socio D&C GOVERNANCE TECHNOLOGIES S.r.l..

Il Presidente, invariati i presenti, mette in votazione la proposta di autorizzazione all'acquisto e alla disposizione di azioni proprie, mediante comunicazione, da parte del Rappresentante Designato, dei voti dallo stesso espressi sulla base delle istruzioni di voto ricevute, preso atto della dichiarazione del medesimo che non ha espresso voto difforme da quello indicato nelle istruzioni ricevute.

Egli comunica, quindi, il risultato della stessa: la proposta di autorizzazione all'acquisto e alla disposizione di azioni proprie, dopo prova e controllo, risulta approvata a maggioranza con:

- numero 38.271.142 voti favorevoli pari all'86,81% dei voti rappresentati in assemblea;
- numero 5.667.487 voti contrari pari al 12,86% dei voti rappresentati in assemblea;

- numero 147.602 astenuti pari allo 0,33% dei voti rappresentati in assemblea;
- nessun non votante.

I nominativi dei soggetti che risultano aver espresso voto favorevole, voto contrario, essersi astenuti o non votanti, con il relativo numero di azioni con specificazione di quelle con voto maggiorato, sono riportati nell'elenco che si allega al presente verbale (allegato M).

Il Presidente passa, quindi, alla **trattazione del terzo ed ultimo punto all'ordine del giorno:**

3. Relazione sulla politica in materia di remunerazione e sui compensi corrisposti.

Deliberazioni relative alla Seconda sezione ai sensi dell'art. 123-ter, comma 6 del TUF.

Il Presidente dà atto che la Relazione sulla Remunerazione, redatta ai sensi di legge, inclusa nella documentazione prevista per l'odierna Assemblea contenuta nel fascicolo di bilancio allegato al presente verbale (allegato F) risulta depositata e stoccata ai sensi di legge, messa a disposizione presso la sede legale della società nonché pubblicata sul sito internet della società www.reply.com.

Il Presidente dà, inoltre, atto che la relativa relazione consiliare, distribuita in copia ai presenti (contenuta nell'allegato H), è stata depositata e stoccata ai sensi di legge, messa a disposizione presso la sede legale della società, pubblicata sul sito internet della società www.reply.com nonché inviata agli Azionisti che ne hanno fatta tempestiva richiesta e, pertanto, propone di ometterne la lettura.

Egli rammenta che il documento sulla Politica di Remunerazione è articolato in due sezioni:

* la prima illustra la politica della Società in materia di remunerazione degli Amministratori, dei Sindaci e dei dirigenti con responsabilità strategiche, nonché le procedure utilizzate per l'adozione e l'attuazione di tale politica, ed è soggetta a deliberazione vincolante dell'Assemblea con la cadenza almeno triennale, pari alla durata della stessa, o in occasione di modifiche della politica;

* la seconda fornisce la rappresentazione delle voci che compongono la remunerazione dei soggetti citati sopra, con illustrazione analitica dei compensi corrisposti nell'esercizio 2021, ed è a sua volta soggetta a deliberazione non vincolante dell'Assemblea in senso favorevole o contrario.

Il Presidente ricorda inoltre che la Politica in materia di Remunerazione adottata da Reply con la deliberazione del Consiglio di Amministrazione del 13 marzo 2020 non ha subito variazioni nel corso dell'esercizio. La Prima Sezione della Relazione, sottoposta al voto dei soci con l'Assemblea del 21 aprile 2020 e da questi approvata a maggioranza, è rimasta, nel suo contenuto, invariata, seppur integrata da alcune informazioni aggiuntive.

Si sottopone, pertanto, al voto non vincolante dell'assemblea unicamente la Seconda sezione della Relazione sulla politica in materia di Remunerazione e dei compensi corrisposti ai componenti degli organi di amministrazione, dei direttori generali e degli altri dirigenti con responsabilità strategiche, redatta ai sensi dell'art. 123-ter del

D.Lgs. n. 58/1998.

Il Presidente dichiara aperta la discussione sul terzo ed ultimo punto all'ordine del giorno.

Nessuno intervenendo, il Presidente, prima di passare alla votazione, ricorda che, prima dell'assemblea, sono pervenute domande ai sensi dell'art. 127 ter del D.Lgs. 58/98, da parte del socio D&C GOVERNANCE TECHNOLOGIES S.r.l..

A questo punto, il Presidente, invariati i presenti, mette in votazione la proposta di approvazione della **Seconda sezione della Relazione sulla Remunerazione**, ai sensi dell'art. 123-ter, comma 6 del D.Lgs. 24 febbraio 1998, n. 58 s.m.i., mediante comunicazione, da parte del Rappresentante Designato, dei voti dallo stesso espressi sulla base delle istruzioni di voto ricevute, preso atto della dichiarazione del medesimo che non ha espresso voto difforme da quello indicato nelle istruzioni ricevute.

Comunica, quindi, il risultato della stessa: la proposta di approvazione della seconda sezione della Relazione sulla Remunerazione, dopo prova e controllo, risulta approvata a maggioranza con:


- numero 36.217.751 voti favorevoli pari all'82,15% dei voti rappresentati in assemblea;
- numero 7.861.160 voti contrari pari al 17,83% dei voti rappresentati in assemblea;
- numero 7.320 astenuti pari allo 0,02% dei voti rappresentati in assemblea;
- nessun non votante.

I nominativi dei soggetti che risultano aver espresso voto favorevole, voto contrario, essersi astenuti o non votanti, con il relativo numero di azioni con specificazione di quelle con voto maggiorato, sono riportati nell'elenco che si allega al presente verbale (allegato **N**).

Null'altro essendovi da deliberare e nessuno chiedendo la parola, il Presidente dichiara sciolta l'Assemblea alle ore dieci e quarantotto minuti.


Si allegano al presente verbale:

- sotto la lettera **A** elenco nominativo dei legittimati all'intervento e all'esercizio del diritto di voto partecipanti all'Assemblea con l'indicazione della relativa delega al Rappresentante Designato;
- sotto la lettera **A1** elenco nominativo partecipanti all'assemblea;
- sotto la lettera **B** risposte alle domande pervenute prima dell'assemblea;
- sotto la lettera **C** fascicolo relativo al bilancio 2021;
- sotto la lettera **D** informazioni ai sensi dell'articolo 2429 del Codice Civile sulle società controllate;
- sotto la lettera **E** relazione del Consiglio di Amministrazione sul Governo Societario e sugli Assetti Proprietari;
- sotto la lettera **F** Relazione Annuale sulla Remunerazione;
- sotto la lettera **G** Dichiarazione Consolidata di carattere Non Finanziario;
- sotto la lettera **H** relazioni illustrative del Consiglio sugli argomenti all'ordine del giorno;
- sotto la lettera **I** elenco votazioni punto 1.a. all'ordine del giorno;



- sotto la lettera **L** elenco votazioni punto 1.b. all'ordine del giorno;
- sotto la lettera **M** elenco votazioni punto 2 all'ordine del giorno;
- sotto la lettera **N** elenco votazioni punto 3 all'ordine del giorno.

IL PRESIDENTE
(dott. Mario Rizzante)




IL SEGRETARIO
(dott.ssa Caterina Bima)



REPLY
Assemblea Ordinaria
22 aprile 2022

COMUNICAZIONE DEL PRESIDENTE ALL'ASSEMBLEA

Sono presenti n. **694** aventi diritto partecipanti all'Assemblea per il tramite del Rappresentante Designato,
per complessive n. **29.213.675** azioni ordinarie, regolarmente depositate ed aventi diritto
a complessivi **44.086.231** voti
che rappresentano il **84,32%** di n. **52.283.984** diritti di voto totali.



REPLY

Assemblea Ordinaria

22 aprile 2022

Elenco dei censiti partecipanti all'assemblea per il tramite del Rappresentante Designato nella persona del Dott. Michele Marveggio

| Anagrafica | CF/PI | voti | % su av. dir. |
|--|-------------|------------|---------------|
| 1199 SEIU HEALTH CARE EMPLOYEES PENSION FUND | | 50.708 | 0,10% |
| 1973 IRREVOCABLE TRUST OF CD WEYERHAEUSER | | 16 | 0,00% |
| A.A. BNPP AM ACTIONS PETITES CAP. EUROPE | | 14.570 | 0,03% |
| AB SICAV III - DYNAMIC ALL MAR | | 103 | 0,00% |
| ABERDEEN INVESTMENT FUNDS ICVC-ABERDEEN EUROPEAN SMALLER COMPANIES EQUITY FUND | | 15.887 | 0,03% |
| ABN AMRO FUNDS | | 46.500 | 0,09% |
| ABU DHABI PENSION FUND | | 3.239 | 0,01% |
| ACATIS INVESTMENT KAPITALVERWALTUNGSGESELLSCHAFT MBH | | 4.772 | 0,01% |
| ACATIS INVESTMENT KVG MBH | | 72.176 | 0,14% |
| ACTIVE M INTERNATIONAL EQUITY FUND | | 3.285 | 0,01% |
| ADASINA SOCIAL JUSTICE ALL CAP GLOBAL ETF | | 218 | 0,00% |
| ADVANCE PLANNING LIMITED | | 63 | 0,00% |
| ADVANCED SERIES TRUST AST BLACKROCK GLOBAL STRATEGIES POR | | 53 | 0,00% |
| ADVANCED SERIES TRUST AST PRUDENTIAL GROWTH ALLOCATION PORTFOLIO | | 18.217 | 0,03% |
| AEGON CUSTODY B.V | | 14.800 | 0,03% |
| AFER ACTIONS PME | | 43.964 | 0,08% |
| AGI FONDS EADS INVEST FOR LIFE AKTIENFONDS | | 3.423 | 0,01% |
| AIB GROUP IRISH PENSION SCHEME | | 478 | 0,00% |
| ALAMEDA COUNTY EMPLOYEES' RETIREMENT ASSOCIATION | | 3.151 | 0,01% |
| ALASKA PERMANENT FUND CORPORATION | | 6.914 | 0,01% |
| ALBERTA INVESTMENT MANAGEMENT CORPORATION | | 75 | 0,00% |
| ALGEBRIS UCITS FUNDS PLC - ALGEBRIS CORE ITALY FUND | | 22.000 | 0,04% |
| ALGERT INTERNATIONAL SMALL CAP FUND, L.P. | | 16.949 | 0,03% |
| ALIKA SRL CON SOCIO UNICO | 11856600017 | 29.745.112 | 56,89% |
| ALLIANZ GLOBAL INVESTORS GMBH FOR ALLIANZGI-FONDS SFT MASTER | | 170 | 0,00% |
| Allianz PV-WS RCM SysPro Indexing Euroland | | 6.399 | 0,01% |
| ALLIANZGI FONDS AFE | | 4.977 | 0,01% |
| ALLIANZGI-FONDS APNIESA SEGMENT APNIESA-GSIM-A | | 3.056 | 0,01% |
| ALLIANZGI-FONDS DSPT | | 858 | 0,00% |
| ALLIANZGI-FONDS GANO 2 | | 559 | 0,00% |
| ALLIANZGI-FONDS PF2 SEGMENT PF2-AA2-E_EUA | | 4.768 | 0,01% |
| ALLIANZGI-FONDS PTV2 SEGMENT PTV2-AA2-E_EUA | | 11.929 | 0,02% |
| ALLIANZGI-FONDS PTV2 SEGMENT PTV2-GM1-G_MA | | 683 | 0,00% |
| ALLIANZGI-FONDS RBB SEGMENT RBB AKTIEN | | 788 | 0,00% |
| ALLOCATION INVEST EQUITY CORE | | 18.095 | 0,03% |
| AMCETF QUALITY DIVERSIFIED INTERNATIONAL ETF | | 1.048 | 0,00% |
| AMERICAN CENTURY ETF TRUST-AVANTIS INTERNATIONAL EQUITY ETF | | 1.488 | 0,00% |
| AMERICAN CENTURY ETF TRUST-AVANTIS INTERNATIONAL EQUITY FUND | | 152 | 0,00% |

| Anagrafica | CF/PI | voti | % su av. dir. |
|---|------------------|---------|---------------|
| AMERICAN CENTURY ETF TRUST-AVANTIS RESPONSIBLE INTERNATIONAL EQUITY ETF | | 2 | 0,00% |
| AMUNDI ACCUMULAZIONE ITALIA PIR 2023 | | 22.400 | 0,04% |
| AMUNDI DIVIDENDO ITALIA | | 51.000 | 0,10% |
| AMUNDI EQUITY EURO CONSERVATIV | | 6.280 | 0,01% |
| AMUNDI EURO ISTOXX CLIMATE PARIS ALIGNED PAB | | 29 | 0,00% |
| AMUNDI FUNDS - EUROPEAN EQUITY DYNAMIC MULTI FACTORS | | 1.986 | 0,00% |
| AMUNDI FUNDS DYNAMIC MULTI FACTORS EURO | | 8.024 | 0,02% |
| AMUNDI IPSA ACTIONS | | 1.201 | 0,00% |
| AMUNDI MULTI-GERANTS PEA PME-P | | 1.363 | 0,00% |
| AMUNDI SGR SPA / AMUNDI RISPAR MIO ITALIA | | 35.202 | 0,07% |
| AMUNDI SGR SPA / AMUNDI SVILUP PO ITALIA | | 354.200 | 0,68% |
| AMUNDI VALORE ITALIA PIR | | 7.900 | 0,02% |
| ANGELUCCI DANIELE ⁽¹⁾ | NGLDNL56R21L219B | 367.461 | 0,70% |
| APERTURE INVESTORS SICAV | | 2.744 | 0,01% |
| AQR STOCK SELECTION II MASTER ACCOUNT L.P. C/O AQR MANAGEMENT LLC | | 278 | 0,00% |
| ARBEJDSMARKEDETS TILLAEGSPENSION | | 48.106 | 0,09% |
| ARCA FONDI SGR SPA - FONDO ARCA ECONOMIA REALE BILANCIATO ITALIA 30 | | 150.000 | 0,29% |
| ARCA FONDI SGR SPA - FONDO ARCA ECONOMIA REALE EQUITY ITALIA | | 150.000 | 0,29% |
| ARCELORMITTAL USA LLC PENSION TRUST | | 1.178 | 0,00% |
| ARCHITAS MULTIMANAGER GLOBAL FUNDS UNIT TRUST | | 1.551 | 0,00% |
| ARGENTA DP | | 25.862 | 0,05% |
| ARIZONA STATE RETIREMENT SYSTEM | | 5.715 | 0,01% |
| ARROWSTREET (CANADA) GLOBAL SMALL CAP FUND I | | 2.841 | 0,01% |
| ARROWSTREET (CANADA) GLOBAL WORLD SMALL CAP FUND II | | 1.323 | 0,00% |
| ARROWSTREET COLLECTIVE INVESTMENT TRUST | | 4.629 | 0,01% |
| ARROWSTREET US GROUP TRUST | | 4.600 | 0,01% |
| ARROWSTREET US GROUP TRUST ARROWSTREET INTERNATIONAL EQUITY | | 8.973 | 0,02% |
| ARVESTAR ASSET MANAGEMENT SA REPRESENTING ARGENTA PENSIOENSPAARFONDS | | 59.320 | 0,11% |
| ARVESTAR ASSET MANAGEMENT SA REPRESENTING ARGENTA PENSIOENSPAARFONDS DEFENSIVE | | 4.900 | 0,01% |
| ASSET MANAGEMENT EXCHANGE UCITS CCF | | 308 | 0,00% |
| ASSURDIX | | 1.714 | 0,00% |
| ATOUT EUROLAND HAUT RENDEMENT | | 1.011 | 0,00% |
| AVIVA INVESTORS INVESTMENT FUNDS ICVC AVIVA INVESTORS INTERNATIONAL INDEX TRACKING FUND | | 339 | 0,00% |
| Aviva Investors Passive Funds ACS - AI 30:70 Global Equity (Currency Hedged) Index Fund | | 555 | 0,00% |
| Aviva Investors Passive Funds ACS - AI 50:50 Global Equity Index Fund | | 2.660 | 0,01% |
| Aviva Investors Passive Funds ACS - AI 60:40 Global Equity Index Fund | | 946 | 0,00% |
| Aviva Investors Passive Funds ACS - AI Continental European Equity Index Fund | | 4.288 | 0,01% |
| Aviva Investors Passive Funds ACS - AI Developed European ex UK Equity Index Fund | | 6.720 | 0,01% |
| Aviva Investors Passive Funds ACS - AI Developed World ex UK Equity Index Fund | | 1.742 | 0,00% |
| AVIVA LIFE & PENSIONS UK LIMITED | | 10.905 | 0,02% |
| AXA ROSENBERG EQUITY ALPHA TRUST | | 4.028 | 0,01% |
| AXIOM GLOBAL MICRO-CAP EQUITY FUND L.P. C/O THE CORPORATION TRUST COMPANY CORPORATION | | 2.928 | 0,01% |
| AXIOM INTERNATIONAL MICRO-CAP FUND LP C/O THE CORPORATION TRUST COMPANY CORPORATION | | 7.946 | 0,02% |
| AXIOM INTERNATIONAL SMALL CAP EQUITY TRUST | | 10.973 | 0,02% |
| AXIOM INVESTORS ICAV | | 8.062 | 0,02% |
| AXIOM INVESTORS TRUST II | | 23.153 | 0,04% |
| AZ FUND I | | 18.172 | 0,03% |

| Anagrafica | CF/PI | voti | % su av. dir. |
|--|-------|---------|---------------|
| AZ FUND 1 AZ ALLOCATION ITALIAN TREND | | 14.000 | 0,03% |
| AZ FUND 1 AZ ALLOCATION PIR ITALIAN EXCELLENCE 30 | | 600 | 0,00% |
| AZ FUND 1 AZ ALLOCATION PIR ITALIAN EXCELLENCE 70 | | 9.500 | 0,02% |
| AZIMUT CAPITAL MANAGEMENT SGR S.P.A | | 7.750 | 0,01% |
| AZL DFA INTERNATIONAL CORE EQUITY FUND | | 541 | 0,00% |
| BAILLIE GIFFORD EUROPEAN FUND | | 406.085 | 0,78% |
| BAILLIE GIFFORD EUROPEAN GROWTH TRUST PLC | | 84.937 | 0,16% |
| BAILLIE GIFFORD INTERNATIONAL SMALLER COMPANIES FUND | | 10.325 | 0,02% |
| BAILLIE GIFFORD MANAGED FUND A SUB FUND OF THE BAILLIE GIFF FUNDS ICVC | | 247.993 | 0,47% |
| BAILLIE GIFFORD UK AND WORLDWIDE EQUITY FUND | | 11.021 | 0,02% |
| BAILLIE GIFFORD WORLDWIDE FUNDS PLC: BG WORLDWIDE PAN-EUROPEAN FUND | | 33.288 | 0,06% |
| BAILLIE GIFFORD WORLDWIDE FUNDS PLC-BAILLIE GIFFORD WORLDWIDE EUR GROWTH | | 261 | 0,00% |
| BANK OF BOTSWANA | | 19.341 | 0,04% |
| BANK OF KOREA | | 94 | 0,00% |
| BARYUM QUANT | | 1.088 | 0,00% |
| BELL ATLANTIC MASTER TRUST | | 5.547 | 0,01% |
| BERENBERG AKTIEN | | 4.060 | 0,01% |
| BERENBERG EUROPEAN SMALL CAP | | 52.463 | 0,10% |
| BERENBERG EUROZONE FOCUS FUND | | 24.556 | 0,05% |
| BESSEMER TRUST CO CLEARING ACCT | | 885 | 0,00% |
| BIL-UNIVERSAL-FONDS | | 12.600 | 0,02% |
| BILL AND MELINDA GATES FOUNDATION TRUST | | 9.879 | 0,02% |
| BL | | 184.809 | 0,35% |
| BLACKROCK - IG INTERNATIONALEQUITY POOL | | 264 | 0,00% |
| BLACKROCK ADVANTAGE INTERNATIONAL FUND | | 1.913 | 0,00% |
| BLACKROCK ASSET MANAGEMENT SCHWEIZ AG ON BEHALF OF ISHARES WORLD EX SWITZERLAND | | 2.765 | 0,01% |
| BLACKROCK AUTHORISED CONTRACTUAL SCHEME I | | 17.753 | 0,03% |
| BLACKROCK FUND MANAGERS LTD | | 15.900 | 0,03% |
| BLACKROCK GLOBAL FUNDS | | 9.781 | 0,02% |
| BLACKROCK INSTITUTIONAL TRUST COMPANY, N.A. INVESTMENT FUNDS FOR EMPLOYEE BENEFIT TRUSTS | | 124.520 | 0,24% |
| BLACKROCK INSTITUTIONAL TRUST COMPANY, N.A. INVESTMENT FUNDS FOR EMPLOYEE BENEFIT TRUSTS | | 4.492 | 0,01% |
| BLACKROCK LIFE LTD | | 7.928 | 0,02% |
| BLACKROCK MSCI EAFE SMALL CAP EQUITY INDEX FUND B (EAFESMLB) | | 5.161 | 0,01% |
| BLACKROCK SUSTAINABLE ADVANTAGE INTERNATIONAL EQUITY FUND OF BLACKROCK FUNDS | | 103 | 0,00% |
| BLK MAGI FUND A SERIES TRUST | | 26 | 0,00% |
| BNP PARIBAS EQUITY - FOCUS ITALIA | | 4.553 | 0,01% |
| BNP PARIBAS FUNDS - EUROPE SMALL CAP | | 56.498 | 0,11% |
| BNP PARIBAS SMALLCAP EUROLAND ISR | | 176.332 | 0,34% |
| BNPP MODERATE FOCUS ITALIA | | 9.189 | 0,02% |
| BNYM MELLON CF SL ACWI EX US IMI FUND | | 55 | 0,00% |
| BNZ Wholesale International Equities (Index) Fund | | 422 | 0,00% |
| BRIDGE BUILDER INTERNATIONAL E | | 27.943 | 0,05% |
| BROWN BROTHERS HARRIMAN(LUXEMBOURG) SCA CUSTODIAN FOR FIDELITY FUNDS - ITALY | | 50.662 | 0,10% |
| BUREAU OF LABOR FUNDS - LABOR RETIREMENT FUND | | 152 | 0,00% |
| BUREAU OF LABOR FUNDS-LABOR INSURANCE FUND | | 94 | 0,00% |
| BUREAU OF LABOR FUNDS-LABOR PENSION FUND | | 469 | 0,00% |
| BURROUGHS WELLCOME FUND | | 580 | 0,00% |
| CAISSE DES DEPOTS ET CONSIGNATIONS | | 8.104 | 0,02% |
| CAJA INGENIEROSGESTION | | 7.165 | 0,01% |
| CALIFORNIA STATE TEACHERS' RETIREMENT SYSTEM | | 20.711 | 0,04% |
| CAMPBELL PENSION PLANS MASTER RETIREMENT TRUST | | 1.296 | 0,00% |
| CANADIAN BROADCASTING CORPORATION | | 3.812 | 0,01% |
| CANADIAN PACIFIC RAILWAY COMPANY PENSION PLAN | | 5.066 | 0,01% |
| CAPITAL GROUP EMPLOYEE BENEFIT INVESTMENT TRUST | | 66.829 | 0,13% |

[Handwritten signature]

[Handwritten signature]

| Anagrafica | CF/PI | voti | % su av. dir. |
|--|-------|--------|---------------|
| CAPITAL GROUP INTERNATIONAL EQUITY COMMON TRUST (US) | | 20.915 | 0,04% |
| CAPITAL GROUP INTERNATIONAL EQUITY FUND (CANADA) | | 2.377 | 0,00% |
| CARE SUPER | | 2.516 | 0,00% |
| CARPIMKO PTES ET MOYENN CAPI H | | 7.749 | 0,01% |
| CC & L INTERNATIONAL EQUITY FUND | | 240 | 0,00% |
| CC&L Q INTERNATIONAL SMALL CAP EQUITY FUND | | 95 | 0,00% |
| CC AND L Q 130/30 FUND II | | 362 | 0,00% |
| CC AND L Q GLOBAL EQUITY MARKET NEUTRAL MASTER FUND LTD | | 1.757 | 0,00% |
| CC AND L Q MARKET NEUTRAL FUND | | 1.193 | 0,00% |
| CC AND L Q MARKET NEUTRAL FUND II | | 67 | 0,00% |
| CC&L GLOBAL EQUITY FUND | | 101 | 0,00% |
| CC&L MULTI-STRATEGY FUND | | 4 | 0,00% |
| CC&L Q 130/30 FUND II | | 10.547 | 0,02% |
| CC&L Q EQUITY EXTENSION FUND | | 20 | 0,00% |
| CC&L Q GLOBAL EQUITY MARKET NEUTRAL MASTER FUND LTD.. | | 108 | 0,00% |
| CC&L Q GLOBAL SMALL CAP EQUITY FUND | | 264 | 0,00% |
| CC&L Q GROUP GLOBAL EQUITY FUND | | 66 | 0,00% |
| CCANDL ALTERNATIVE GLOBAL EQUITY | | 7 | 0,00% |
| CC&L Q MARKET NEUTRAL FUND | | 2 | 0,00% |
| CHALLENGE FUNDS - CHALLENGE ITALIAN EQUITY FUND | | 30.000 | 0,06% |
| CI WISDOMTREE EUROPE HEDGED EQUITY INDEX ETF | | 56 | 0,00% |
| CI WISDOMTREE INTERNATIONAL QUALITY DIVI GROWTH INDEX ETF | | 475 | 0,00% |
| CI WISDOMTREE INTERNATIONAL QUALITY DIVIDEND GROWTH VARIABLY HEDG INDEX ETF | | 88 | 0,00% |
| CIBC PENSION PLAN TRUST FUND. | | 12 | 0,00% |
| CITITRUST LIMITED | | 955 | 0,00% |
| CITITRUST LIMITED AS TRUSTEE OF BLACKROCK PREMIER FUNDS- BLACKROCK WORLD EQUITY INDEX FUND | | 244 | 0,00% |
| CITY OF FRESNO RETIREMENT SYSTEMS | | 14.642 | 0,03% |
| CITY OF LOS ANGELES FIRE AND POLICE PENSION PLAN | | 11.159 | 0,02% |
| CITY OF NEW YORK GROUP TRUST | | 42.838 | 0,08% |
| CITY OF PHILADELPHIA PUBLIC EMPLOYEES RETIREMENT SYSTEM | | 2.275 | 0,00% |
| CM-AM SMALL & MIDCAP EURO | | 49.300 | 0,09% |
| CM-CIC SICAV | | 96.000 | 0,18% |
| COLLEGE RETIREMENT EQUITIES FUND | | 36.329 | 0,07% |
| COLONIAL FIRST STATE INVESTMENTS LIMITED... | | 200 | 0,00% |
| COMMONWEALTH OF PENNSYLVANIA PUBLIC SCHOOL | | 4.191 | 0,01% |
| COMMONWEALTH OF PENNSYLVANIA PUBLIC SCHOOL EMPLOYEES RETIREMENT SYSTEM | | 59.068 | 0,11% |
| CONNECTICUT GENERAL LIFE INSURANCE COMPANY | | 69 | 0,00% |
| CONVICTION PATRIMOINE | | 1.220 | 0,00% |
| Credit Suisse (Lux) European Entrepreneur Equity Fund | | 7.191 | 0,01% |
| CREDIT SUISSE FUNDS AG | | 435 | 0,00% |
| CREDIT SUISSE INDEX FUND (LUX) | | 8.834 | 0,02% |
| CSIF (CH) Equity World ex CH Small Cap Blue Credit Suisse Funds AG | | 1.240 | 0,00% |
| CSIF 2 - Credit Suisse (Lux) Copernicus Italy Equity Fund | | 27.725 | 0,05% |
| CUBIST CORE INVESTMENTS, L.P. C/O POINT72 | | 5.054 | 0,01% |
| CUSTODY BANK OF JAPAN LTD | | 1.864 | 0,00% |
| CUSTODY BANK OF JAPAN, LTD. RE: SMTB GLOBAL SMALLER COMPANIES MOTHER FUND | | 1.835 | 0,00% |
| CVW Fairlight Global Fund | | 7.751 | 0,01% |
| D. E. SHAW ALL COUNTRY GLOBAL ALPHA EXTENSION CUSTOM FUND L | | 411 | 0,00% |
| D. E. SHAW ALL COUNTRY GLOBAL ALPHA PLUS PORTFOLIOS L.L.C. | | 2.236 | 0,00% |
| DANICA PENSION, LIVSFORSIKRINGSAKTIESELSKAB | | 43.089 | 0,08% |
| DE SHAW ALL COUNTRY GLOBAL ALPHA EXTENSION PORTFOLIOS LLC | | 2.321 | 0,00% |
| DE SHAW WORLD ALPHA EXTENSION PORTFOLIOS LLC | | 14.217 | 0,03% |
| DEFIANCE QUANTUM ETF | | 12.088 | 0,02% |

| Anagrafica | CF/PI | voti | % su av. dir. |
|--|-------|---------|---------------|
| DEKA-RAB | | 810 | 0,00% |
| DELAWARE INTERNATIONAL SMALL CAP FUND | | 9.029 | 0,02% |
| DELAWARE IVY INTERNATIONAL SMALL CAP FUND | | 6.386 | 0,01% |
| DEVELOPED EX-FOSSIL FUEL INDEX FUND B (FTDEVXFF) | | 123 | 0,00% |
| DI SELECT TACTICAL ASS. ALLOCATION DK,DKK KL | | 1.128 | 0,00% |
| DI SELECT TACTICAL ASSET ALL. NORGE -ACC KL | | 108 | 0,00% |
| DI SELECT, TACTICAL ASS. ALL.EURO - ACC. KL | | 330 | 0,00% |
| DIGITAL FUNDS STARS EUROPE | | 57.286 | 0,11% |
| DIGITAL FUNDS STARS EUROPE EX-UK | | 42.148 | 0,08% |
| DIGNITY PRE ARRANGEMENT LIMITED | | 124 | 0,00% |
| DIVIDENDE DURABLE | | 1.000 | 0,00% |
| DNCA ACTIONS EURO PME | | 37.000 | 0,07% |
| DNCA ACTIONS SMALL ET MID CAP EURO | | 35.000 | 0,07% |
| DOMINION ENERGY INC. DEFINED BENEFIT MASTER TRUST | | 22.550 | 0,04% |
| DOW RETIREMENT GROUP TRUST | | 5.213 | 0,01% |
| DPAM B | | 184.048 | 0,35% |
| DPPF MASTERFONDS | | 5.600 | 0,01% |
| DT EQUITY | | 801 | 0,00% |
| EATON VANCE MANAGEMENT | | 18 | 0,00% |
| EATON VANCE TRUST COMPANY COLLECTIVE INVESTMENT | | 96 | 0,00% |
| EBK-AKTIEUNIVERSAL-FONDS | | 11.000 | 0,02% |
| EFFEL NOVA MIDCAP | | 6.915 | 0,01% |
| EMPLOYEES RETIREMENT SYSTEM OF TEXAS | | 7.701 | 0,01% |
| ENSGN PEAK ADVISORS INC. | | 26.539 | 0,05% |
| ERS PUBLIC EQUITY EMERGING MANAGER II LP | | 2.215 | 0,00% |
| ETOILE ACTIONS US POCHE ACTION | | 2.882 | 0,01% |
| EUROPACIFIC GROWTH FUND | | 981.884 | 1,88% |
| FAIRFAX COUNTY EMPLOYEES RETIREMENT SYSTEM | | 9.156 | 0,02% |
| FAIRFAX COUNTY UNIFORMED RETIREMENT SYSTEM | | 1.463 | 0,00% |
| FAMILY INVESTMENTS CHILD TRUST FUND | | 601 | 0,00% |
| FAMILY INVESTMENTS GLOBAL ICVC FAMILY BALANCED INTERNATIONALFUND | | 1.078 | 0,00% |
| FEDEX CORPORATION EMPLOYEES PENSION TRUST | | 3.704 | 0,01% |
| FIDELITY CONCORD STREET TRUST: FIDELITY SAI INTERNATIONAL S | | 6.540 | 0,01% |
| FIDELITY GROUP TRUST FOR EMPLOYEE BENEFIT PLANS | | 85.612 | 0,16% |
| FIDELITY INVESTMENT TRUST FIDELITY DIVERSIFIED INTERNATIONAL | | 50.288 | 0,10% |
| FIDELITY INVESTMENT TRUST FIDELITY DIVERSIFIED INTERNATIONAL FUND | | 149.418 | 0,29% |
| FIDELITY INVESTMENT TRUST FIDELITY ENDURING OPPORTUNITIES FU | | 149 | 0,00% |
| FIDELITY INVESTMENTS MONEY MANAGEMENT INC | | 371 | 0,00% |
| FIDELITY LONGTERM LEADERS FUND | | 431 | 0,00% |
| FIDELITY SALEM STREET TRUST: FIDELITY SAI INTERNATIONAL QUALITY INDEX FUND | | 3.560 | 0,01% |
| FIDELITY SALEM STREET TRUST: FIDELITY TOTAL INTERNATIONAL INDEX FUND | | 5.586 | 0,01% |
| FIDELITY SALEM STREET TRUST: FIDELITY ZERO INTERNATIONAL INDEX FUND | | 2.541 | 0,00% |
| FIDELITY SECURITIES FUND FIDELITY FLEX LARGE CAP GROWTH FUND | | 20.400 | 0,04% |
| FIRST TRUST DEVELOPED MARKETS EX-US ALPHADDEX FUND | | 5.537 | 0,01% |
| FIRST TRUST EUROPE ALPHADDEX FUND | | 13.966 | 0,03% |
| FIRST TRUST EUROZONE ALPHADDEX ETF | | 1.861 | 0,00% |
| FIRST TRUST EUROZONE ALPHADDEX UCITS ETF | | 7.868 | 0,02% |
| FISHER INVESTMENTS INSTITUTIONAL GROUP ALL FOREIGN SMALL CAP | | 35 | 0,00% |
| FLEXSHARES MORNINGSTAR DEVELOPED MARKETS EX-US FACTOR TILT INDEX FUND | | 484 | 0,00% |
| FLORIDA RETIREMENT SYSTEM | | 16.577 | 0,03% |
| FLOURISH INVESTMENT CORPORATION | | 16.832 | 0,03% |
| FMR CAPITAL INC | | 42 | 0,00% |

Handwritten signature or initials

Handwritten signature or initials

| Anagrafica | CF/PI | voti | % su av. dir. |
|---|-------------|---------|---------------|
| FONDS DE RESERVE POUR LES RETRAITES | | 27.956 | 0,05% |
| FONDS OBJECTIF CLIMAT ACTIONS | | 218 | 0,00% |
| FORD MOTOR COMPANY DEFINED BENEFIT MASTER TRUST. | | 293 | 0,00% |
| FOREIGN SECURITIES TR NO 1 | | 9.791 | 0,02% |
| FOVERUKA PENSION UNIVERSAL | | 1.414 | 0,00% |
| FRANCE INVESTISSEMENT CAPITALISATIONS MOYENNES | | 8.378 | 0,02% |
| FRANKLIN FTSE EUROPE EX U.K. INDEX ETF | | 184 | 0,00% |
| FRANKLIN LIBERTYSHARES ICAV | | 12 | 0,00% |
| FRANKLIN TEMPLETON ETF TRUST - FRANKLIN FTSE EUROPE ETF | | 374 | 0,00% |
| FRANKLIN TEMPLETON ETF TRUST - FRANKLIN FTSE EUROPE HEDGED ETF | | 44 | 0,00% |
| FRANKLIN TEMPLETON ETF TRUST - FRANKLIN FTSE ITALY ETF | | 225 | 0,00% |
| G Fund - Avenir Small Cap Euro | | 133.236 | 0,25% |
| G.A.-FUND-B - EURO EQUITIES | | 20.270 | 0,04% |
| GENERAL ORGANISATION FOR SOCIAL INSURANCE | | 15.732 | 0,03% |
| GENERALI ITALIA SPA | | 4.245 | 0,01% |
| GIM PORTFOLIO STRATEGIES FUNDS - TECHNOLOGY LONG-SHORT FUND CARE OF JPMORGAN ASSET MANAGEMENT (UK) L | | 21.736 | 0,04% |
| GLOBAL ATLANTIC BLACKROCK DISCIPLINED INTERNATIONAL CORE PORTFOLIO | | 100 | 0,00% |
| GLOBAL EX-U.S. ALPHA TILTS FUND B (ACWITLB) | | 209 | 0,00% |
| GMAM GROUP PENSION TRUST II | | 930 | 0,00% |
| GMAM INVESTMENT FUNDS TRUST | | 1.372 | 0,00% |
| GMAS | | 10.149 | 0,02% |
| GOLDMAN SACHS FUNDS | | 17.381 | 0,03% |
| GOLDMAN SACHS TRUST - GOLDMAN SACHS INTERNATIONAL SMALL CAP INSIGHTS FUND | | 174.453 | 0,33% |
| GOLDMAN SACHS TRUST GOLDMAN SACHS INTERNATIONAL GOLDMAN SACHS AND CO | | 29.259 | 0,06% |
| GOLDMAN SACHS VARIABLE INSURANCE TRUST GOLDMAN SACHS INTERNATIONAL EQUITY GOLDMAN SACHS AND CO | | 549 | 0,00% |
| GOVERNMENT OF NORWAY | | 496.215 | 0,95% |
| GROUPAMA AVENIR EURO | | 545.228 | 1,04% |
| GROUPAMA CR AVENIR EURO | | 15.535 | 0,03% |
| HARBOR DIVERSIFIED INTERNATIONAL ALL CAP FUND | | 6.065 | 0,01% |
| HARBOR INTERNATIONAL FUND | | 37.571 | 0,07% |
| HARDING LOEVNER FUNDS INC GLOBAL EQUITY RESEARCH PORTFOLIO | | 131 | 0,00% |
| HARDING LOEVNER FUNDS INC INTERNATIONAL EQUITY RESEARCH PORT | | 729 | 0,00% |
| HARDING LOEVNER FUNDS INC INTERNATIONAL SMALL COMPANIES PORT | | 126.279 | 0,24% |
| HARDING LOEVNER FUNDS PLC. | | 105 | 0,00% |
| HDI ASSICURAZIONI SPA - FPA LINEA DINAMICA | 04349061004 | 659 | 0,00% |
| HDI ASSICURAZIONI SPA - FPA LINEA EQUILIBRATA | 04349061004 | 2.698 | 0,01% |
| HEALTHCARE EMPLOYEES' PENSION PLAN - MANITOBA | | 16.338 | 0,03% |
| HEINZ | | 44 | 0,00% |
| HI-AKTIE EUROPA SMID 1-FONDS | | 45.000 | 0,09% |
| HONG KONG SPECIAL ADMINISTRATIVE REGION GOVERNMENTEXCHANGE FUND | | 3.454 | 0,01% |
| HSBC BANK SSB AUT EU SCREEN EX CONTROVERSIES CW INDEX EQ FND | | 14.587 | 0,03% |
| HSBC EUROPEAN INDEX FUND | | 10.776 | 0,02% |
| HSBC GLOBAL INVESTMENT FUNDS | | 15.577 | 0,03% |
| HSBC INDEX TRACKER INVESTMENT FUNDS ICVC | | 1.246 | 0,00% |
| HSBC Managed Balanced Fund | | 236 | 0,00% |
| HSBC Managed Growth Fund | | 375 | 0,00% |
| HSBC POOLED INVESTMENT FUND - HSBC POOLED EUROPE EQUITY INDEX TRACKING FUND | | 307 | 0,00% |
| HSBC Pooled Investment Fund - HSBC Pooled Global Equity Fund | | 5.457 | 0,01% |
| HSBC POOLED INVESTMENT FUND -HSBC POOLED EUROPEAN EQUITY FUND | | 1.011 | 0,00% |
| IAM NATIONAL PENSION FUND | | 20.548 | 0,04% |

| Anagrafica | CF/PI | voti | % su av. dir. |
|--|-------|---------|---------------|
| IBM 401 (K) PLUS PLAN TRUST | | 3.836 | 0,01% |
| IBM PERSONAL PENSION PLAN TRUST | | 1.253 | 0,00% |
| INDIANA PUBLIC RETIREMENT SYSTEM | | 455 | 0,00% |
| INTE KAPITALANLAGEGESELLSCHAFT MBH FOR ENTSORGUNGSFONDS | | 10.486 | 0,02% |
| INTE KAPITALANLAGEGESELLSCHAFT MBH FOR LHPRIVATRENTEAKTIEN | | 1.600 | 0,00% |
| INTEL RETIREMENT PLANS COLLECTIVE INVESTMENT TRUST | | 7.108 | 0,01% |
| INTERNATIONAL ALPHA TILTS FUND B (INTLTB) | | 330 | 0,00% |
| INTERNATIONAL EQUITY FUND | | 373 | 0,00% |
| INTERNATIONAL MONETARY FUND | | 1.450 | 0,00% |
| INTERNATIONAL PAPER COMPANY COMMINGLED INVESTMENT GROUP TRUST | | 8.246 | 0,02% |
| INTERNATIONAL TILTS MASTER PORTFOLIO OF MASTER INVESTMENT PORTFO | | 2.188 | 0,00% |
| Internationale Kapitalanlagegesellschaft mbH | | 61.923 | 0,12% |
| INVESCO FTSE INTERNATIONAL LOW BETA EQUAL WEIGHT ETF | | 1 | 0,00% |
| INVESCO FTSE RAFI DEVELOPED MARKETS EX US SMALL MID ETF | | 1.126 | 0,00% |
| INVESCO FUND | | 7.865 | 0,02% |
| INVESCO FUNDS | | 172 | 0,00% |
| INVESCO INTERNATIONAL DEVELOPED DYNAMIC MULTIFACTOR ETF | | 621 | 0,00% |
| INVESCO MARKETS II PLC | | 133 | 0,00% |
| INVESCO POOLED INVESTMENT FUND - GLOBAL STRATEGIC EQUITY FUN | | 1.053 | 0,00% |
| INSTITUTIONAL CLIENTS GROUP SECURITIES | | | |
| INVESCO PUREBETA FTSE DEVELOPED EX NORTH AMERICA ETF | | 148 | 0,00% |
| INVESTERINGSFORENINGEN NORDEA INVEST EUROPA SMALL CAP KL | | 2.727 | 0,01% |
| IOWA PUBLIC EMPLOYEES RETIREMENT SYSTEM | | 2.633 | 0,01% |
| IPAC SPECIALIST INVESTMENT STRATEGIES - INTERNATIONAL SHARE STRATEGY NO.1 | | 1.176 | 0,00% |
| IPROFILE INTERNATIONAL EQUITY PRIVATE POOL | | 2.443 | 0,00% |
| ISHARES ALLCOUNTRY EQUITY INDEX FUND | | 69 | 0,00% |
| ISHARES CORE MSCI EAFE ETF | | 141.590 | 0,27% |
| ISHARES CORE MSCI EAFE IMI INDEX ETF | | 5.371 | 0,01% |
| ISHARES CORE MSCI EUROPE ETF | | 11.139 | 0,02% |
| ISHARES CORE MSCI INTERNATIONALDEVELOPED MARKETS ETF | | 5.902 | 0,01% |
| ISHARES CORE MSCI TOTAL INTERNATIONAL STOCK ETF | | 20.155 | 0,04% |
| ISHARES EURO STOXX UCITS ETF (DE) | | 9.309 | 0,02% |
| ISHARES III PUBLIC LIMITED COMPANY | | 6.590 | 0,01% |
| ISHARES INTERNATIONAL DIVIDEND GROWTH ETF | | 303 | 0,00% |
| ISHARES MSCI EAFE SMALL-CAP ETF | | 92.737 | 0,18% |
| ISHARES MSCI EUROPE IMI INDEX ETF | | 473 | 0,00% |
| ISHARES MSCI EUROPE SMALL-CAP ETF | | 2.297 | 0,00% |
| ISHARES PUBLIC LIMITED COMPANY | | 45.450 | 0,09% |
| ISHARES STOXX EUROPE 600 TECHNOLOGY UCITS ETF DE | | 6.045 | 0,01% |
| ISHARES STOXX EUROPE 600 UCITS ETF (DE) | | 14.585 | 0,03% |
| ISHARES STOXX EUROPE SMALL 200 UCITS ETF (DE) | | 17.513 | 0,03% |
| ISHARES VII PLC | | 44.221 | 0,08% |
| JAMES S QUARFORTH TUA DTD APRIL 25 2005 | | 92 | 0,00% |
| JHF II INT'L SMALL CO FUND | | 7.565 | 0,01% |
| JHVIT INT'L SMALL CO TRUST | | 1.027 | 0,00% |
| JNL MULTIMANAGER INTERNATIONAL SMALL CAP FUND | | 50.597 | 0,10% |
| JNL/BLACKROCK ADVANTAGE INTERNATIONAL FUND | | 75 | 0,00% |
| JNL/DFA INTERNATIONAL CORE EQUITY FUND | | 452 | 0,00% |
| JOHN HANCOCK TRUST COMPANY COLLECTIVE INVESTMENT TRUST | | 82 | 0,00% |
| JOHN LEWIS PARTNERSHIP PENSIONS TRUST AS TRUSTEES OF THE JOHN LEWIS PARTNERSHIP TRUST FOR PENSIONS | | 397 | 0,00% |
| JOHNSON AND JOHNSON PENSION + SAVINGS PLANS MASTER TRUST | | 29.777 | 0,06% |
| JPMORGAN EUROPEAN DISCOVERY TRUST PLC | | 144.599 | 0,28% |
| JPMORGAN FUND II ICVC - JPM EUROPE SMALLER COMPANIES FUND | | 35.333 | 0,07% |

| Anagrafica | CF/PI | voti | % su av. dir. |
|--|-------|---------|---------------|
| JPMORGAN FUNDS | | 238.553 | 0,46% |
| JUPITER EUROPEAN SMALLER COMPANIES FUND. | | 3.553 | 0,01% |
| KABOUTER INTERNATIONAL MISSION FUND LLC | | 8.702 | 0,02% |
| KABOUTER INTERNATIONAL OPPORTUNITIES FUND II LLC | | 315.069 | 0,60% |
| KAISER FOUNDATION HOSPITALS | | 229 | 0,00% |
| KAISER PERMANENTE GROUP TRUST | | 913 | 0,00% |
| KAPITALFORENINGEN INVESTIN PRO VELLIV WORLD SMALL CAP EQUITY INDEX CO NYKREDIT PORTEFOLJE ADMINISTRA | | 1.549 | 0,00% |
| KENTUCKY RETIREMENT SYSTEMS | | 7.704 | 0,01% |
| KENTUCKY RETIREMENT SYSTEMS INSURANCE TRUST FUND | | 3.482 | 0,01% |
| LABORERS' AND RETIREMENT BOARD EMPLOYEES' ANNUITY AND BENEFIT FUND OF CHICAGO | | 6.841 | 0,01% |
| LANDRY GLOBAL EQUITY FUND | | 400 | 0,00% |
| LANDRY GLOBAL EQUITY II FUND LP | | 600 | 0,00% |
| LAUDUS INTERNATIONAL MARKETMASTERS FUND | | 607 | 0,00% |
| LAZARD / WILMINGTON ACW EX US EQUITY ADVANTAGE FUND | | 239 | 0,00% |
| LAZARD / WILMINGTON ACW EX US SMALL CAP EQUITY ADVANTAGE FUN | | 261 | 0,00% |
| LAZARD ASSET MANAGEMENT LLC | | 38 | 0,00% |
| LAZARD INTERNATIONAL EQUITY ADVANTAGE PORTFOLIO | | 60 | 0,00% |
| LAZARD / WILMINGTON EAFE SMALL CAP EQUITY ADVANTAGE FUND | | 4.271 | 0,01% |
| LEGAL & GENERAL FUTURE WORLD CLIMATE CHANGE EQUITY FACTORS I | | 164 | 0,00% |
| LEGAL AND GENERAL ASSURANCE (PENSIONS MANAGEMENT) LIMITED | | 8.799 | 0,02% |
| LEGAL AND GENERAL ASSURANCE PENSIONS MANAGEMENT LIMITED | | 41.963 | 0,08% |
| LEGAL AND GENERAL ASSURANCE SOCIETY LIMITED | | 102 | 0,00% |
| LEGAL AND GENERAL COLLECTIVE INVESTMENT TRUST. | | 15 | 0,00% |
| LEGAL AND GENERAL EUROPEAN INDEX TRUST | | 12.247 | 0,02% |
| LEGAL AND GENERAL GLOBAL EQUITY INDEX FUND | | 99 | 0,00% |
| LEGAL AND GENERAL GLOBAL TECHNOLOGY INDEX TRUST | | 3.337 | 0,01% |
| LEGAL AND GENERAL ICAV | | 968 | 0,00% |
| LEGAL AND GENERAL UCITS ETF PLC | | 297 | 0,00% |
| LGPS CENTRAL AUTHORISED CONTRACTUAL SCHEME.. | | 3.100 | 0,01% |
| LGT SELECT FUNDS | | 478 | 0,00% |
| LO Funds - Continental Europe Family Leaders 18.05.2017 | | 8.000 | 0,02% |
| LOCKHEED MARTIN CORPORATION DEFINED CONTRIBUTION PLANS MASTER TR | | 2.496 | 0,00% |
| LOCKHEED MARTIN CORPORATION MASTER RETIREMENT TRUST. | | 4.978 | 0,01% |
| LONVIA AVENIR MID-CAP EURO | | 9.217 | 0,02% |
| LONVIA AVENIR MID-CAP EUROPE | | 49.073 | 0,09% |
| LOS ANGELES CITY EMPLOYEES RETIREMENT SYSTEM | | 841 | 0,00% |
| LOS ANGELES COUNTY EMPLOYEES RETIREMENT ASSOCIATI | | 11.293 | 0,02% |
| LOUISIANA STATE EMPLOYEES RETIREMENT SYSTEM | | 6.235 | 0,01% |
| LUPUS ALPHA FONDS - LUPUS ALPHA SUSTAINABLE SMALLER EURO CHA | | 7.000 | 0,01% |
| LUPUS ALPHA INVESTMENT GMBH FORRANW SMC ALPHA | | 20.000 | 0,04% |
| LVIP DIMENSIONAL INTERNATIONAL CORE EQUITY FUND | | 1.161 | 0,00% |
| LYX IND FD-LYXOR CORE STOXX EU | | 11.251 | 0,02% |
| LYXINDX FUND - LYXOR MSCI EMU | | 7.145 | 0,01% |
| LYXOR FTSE ITALIA MID CAP PIR | | 96.182 | 0,18% |
| LYXOR UCITS ETF SG EUROPEAN QU | | 5.963 | 0,01% |
| M INTERNATIONAL EQUITY FUND | | 125 | 0,00% |
| M&G (Lux) Investment Funds 2 FCP - M&G (LUX) EUROPE EX UK INDEX Fund | | 5.611 | 0,01% |
| MACKENZIE GLOBAL LOW VOLATILITYEQUITY FUND | | 11.235 | 0,02% |
| MACKENZIE INTERNATIONAL QUANTITATIVE LARGE CAP FUND | | 12.538 | 0,02% |
| MACKENZIE INTERNATIONAL QUANTITATIVE LARGE CAP MASTER FUND (MAPLES CORPORATE SERVICES LIMITED | | 205 | 0,00% |
| MACKENZIE MAXIMUM DIVERS.ALL WORLD DEVELOPED EX NORTH AMERICA IE | | 69 | 0,00% |
| MACQUARIE INTERNATIONAL SMALL CAP EQUITY FUND LLC | | 3.105 | 0,01% |

| Anagrafica | CF/PI | voti | % su av. dir. |
|--|-------|---------|---------------|
| MACQUARIE INTERNATIONAL SMALL CAP TRUST | | 551 | 0,00% |
| MACQUARIE MANAGEMENT HOLDINGS, INC. | | 304 | 0,00% |
| MAIN II UNIVERSAL FONDS | | 4.603 | 0,01% |
| MAINSTAY MACKAY INTERNATIONAL EQUITY FUND | | 22.721 | 0,04% |
| MAINSTAY VP MACKAY INTERNATIONAL EQUITY PORTFOLIO | | 31.479 | 0,06% |
| MAINSTREAM FUND SERVICES PTY LTD | | 82.744 | 0,16% |
| MAN INSIGHT LIMITED | | 5 | 0,00% |
| MAN NUMERIC INTERNATIONAL SMALL CAP | | 3.153 | 0,01% |
| MANAGED INVESTMENT FUNDS ICVCINTERNATIONAL EQUITY TRACKER FUND | | 84 | 0,00% |
| MANAGED PENSION FUNDS LIMITED | | 7.422 | 0,01% |
| MANAGEMENT BOARD PUBLIC SERVICE PENSION FUND | | 3.004 | 0,01% |
| MAPLE-BROWN ABBOTT INTERNATIONAL EQUITY TRUST | | 188 | 0,00% |
| MARATHON EUROPEAN HEDGE FUND L.P. | | 19.181 | 0,04% |
| MARATHON UCITS FUNDS | | 11.814 | 0,02% |
| MARGETTS FUND MANAGEMENT LTD | | 3.335 | 0,01% |
| MARYLAND STATE RETIREMENT PENSION SYSTEM | | 6.182 | 0,01% |
| MEDIOLANUM BEST BRANDS - EUROPEAN SMALL CAP EQUITY | | 17.699 | 0,03% |
| MERCER NONUS CORE EQUITY FUND | | 4.551 | 0,01% |
| MERCER QIF CCF | | 4.846 | 0,01% |
| MERCER QIF FUND PLC | | 1.898 | 0,00% |
| MERCER UCITS COMMON CONTRACTUALFUND | | 5.156 | 0,01% |
| MERCER UNHEDGED OVERSEAS SHARES TRUST | | 1.709 | 0,00% |
| MERSEYSIDE PENSION FUND | | 398 | 0,00% |
| METZLER ASSET MANAGEMENT GMBH FOR MIFONDS 415 | | 8.000 | 0,02% |
| METZLER INTERNATIONAL INVESTME | | 26.500 | 0,05% |
| METZLER UNIVERSAL TRUST KILMOR | | 1.045 | 0,00% |
| MG INVESTMENT FUNDS (1) MG EUROPEAN INDEX TRACKER FUND | | 300 | 0,00% |
| MGI FUNDS PLC | | 8.586 | 0,02% |
| MI FONDS K10 | | 5.488 | 0,01% |
| MI-FONDS 178 | | 1.648 | 0,00% |
| MI-FONDS F55 | | 1.570 | 0,00% |
| MI-FONDS G55 | | 910 | 0,00% |
| MINISTRY OF DEFENSE PENSION FUND OF THE SULTANATE OF OMAN | | 2.072 | 0,00% |
| MISSOURI EDUCATION PENSION TRUST | | 4.421 | 0,01% |
| M-L INTERNATIONAL INVESTMENT FUND | | 9.905 | 0,02% |
| MOBIUS LIFE LIMITED | | 217 | 0,00% |
| MONETARY AUTHORITY OF SINGAPORE | | 3.312 | 0,01% |
| MONTANARO EUROPEAN SMALLER COMPANIES TRUST PLC | | 65.000 | 0,12% |
| MONTANARO SMALLER COMPANIES PLC | | 111.150 | 0,21% |
| MONTSEGUR CROISSANCE | | 2.071 | 0,00% |
| MORGAN STANLEY PATHWAY FUNDS | | 5.999 | 0,01% |
| MSCI ACWI EX-U.S. IMI INDEX FUND B2 | | 787 | 0,00% |
| MSCI EMU IMI INDEX FUND B (EMUIMIB) | | 13 | 0,00% |
| MUL- LYX FTSE IT ALL CAP PIR | | 1.066 | 0,00% |
| MULTI STYLE MULTI MANAGER FUNDSPLC | | 7.947 | 0,02% |
| MUNICIPAL EMPLOYEES' ANNUITY AND BENEFIT FUND OF CHICAGO | | 2.724 | 0,01% |
| NATIONAL BANK FINANCIAL INC | | 21.830 | 0,04% |
| NB BRETON HILL MULTI-STYLE PREMIA MASTER FUND LP C/O WALKERS CORPORATE LIMITED | | 3.326 | 0,01% |
| NCS INSTITUTIONAL FUND LIMITED HWR SERVICES LIMITED | | 2.500 | 0,00% |
| NEW YORK LIFE INSURANCE COMPANY | | 32.492 | 0,06% |
| NEW YORK STATE COMMON RETIREMENT FUND | | 52.519 | 0,10% |
| NFS LIMITED | | 1.033 | 0,00% |
| NORDEA 1 SICAV | | 71.215 | 0,14% |
| NORGES BANK | | 6.499 | 0,01% |
| NORTHERN TRUST GLOBAL INVESTMENTS COLLECTIVE FUNDS TRUST | | 21.652 | 0,04% |
| NORTHERN TRUST UCITS COMMON CONTRACTUAL FUND | | 2.801 | 0,01% |

Handwritten marks and signatures on the right side of the page, including a large signature that appears to be "R. De..." and a bracket-like mark above it.

| Anagrafica | CF/PI | voti | % su av. dir. |
|---|-------|---------|---------------|
| NORTHROP GRUMMAN PENSION MASTERTRUST | | 1.336 | 0,00% |
| NORTHWESTERN UNIVERSITY | | 1.473 | 0,00% |
| NTGI-QM COMMON DAILY ALL COUNTRY WORLD EX-US INVESTABLE MARKET INDEX FUND - NON LENDING | | 904 | 0,00% |
| NVIT GS INTERNATIONAL EQUITY INSIGHTS FUND | | 9.925 | 0,02% |
| NVIT INTERNATIONAL EQUITY FUND | | 1.330 | 0,00% |
| ODDO BHF Exklusiv: Polaris Dynamic | | 150.000 | 0,29% |
| OHIO NATIONAL FUND, INC.- ON INTERNATIONAL EQUITY PORTFOLIO | | 2.677 | 0,01% |
| OLD MUTUAL GLOBAL EQUITY FUND UK LIMITED | | 2.378 | 0,00% |
| OLD WESTBURY SMALL AND MID CAP STRATEGIES FUND. | | 7.800 | 0,01% |
| ONEPATH GLOBAL SHARES - SMALL CAP (UNHEDGED) INDEXPOOL | | 943 | 0,00% |
| ONTARIO POWER GENERATION INC. | | 8.477 | 0,02% |
| ONTARIO POWER GENERATION INC. PENSION PLAN | | 2.652 | 0,01% |
| ORANGE COUNTY EMPLOYEES RETIREMENT SYSTEM | | 7.136 | 0,01% |
| PANAGORA ASSET MANAGEMENT INC. | | 101 | 0,00% |
| PARAMETRIC INTERNATIONAL EQUITYFUND | | 4.480 | 0,01% |
| PENSION RESERVES INVESTMENT TRUST FUND | | 24.723 | 0,05% |
| PENSIONDANMARK PENSIONSFORSIKRINGSAKTIESELSKAB | | 26.000 | 0,05% |
| PGIM QMA INTERNATIONAL DEVELOPED MARKETS INDEX FUND | | 96 | 0,00% |
| PGIM STRATEGIC INVESTMENTS INC | | 840 | 0,00% |
| PINEBRIDGE DYNAMIC ASSET ALLOCATION FUND | | 176 | 0,00% |
| PINEBRIDGE GLOBAL DYNAMIC ASSETALLOCATION FUND LLC | | 131 | 0,00% |
| PINEBRIDGE GLOBAL DYNAMIC ASSETALLOCATION FUND | | 253 | 0,00% |
| PINEBRIDGE GLOBAL FUNDS | | 270 | 0,00% |
| PINEBRIDGE INVESTMENTS FCP RAIF | | 185 | 0,00% |
| PK CSG World Equity Credit Suisse Funds AG | | 639 | 0,00% |
| PLATINIUM ARIANE | | 1.500 | 0,00% |
| PORTZAMPARC ENTREPRENEURS ISR | | 2.850 | 0,01% |
| PrivilEdge - JP Morgan Pan European Flexible Equity | | 2.706 | 0,01% |
| PRUDENTIAL HONG KONG LIMITED | | 26.222 | 0,05% |
| Prudential Pensions Limited | | 331 | 0,00% |
| PRUDENTIAL RETIREMENT INSURANCE ANNUITY COMPANY | | 842 | 0,00% |
| PUBLIC AUTHORITY FOR SOCIAL INSURANCE | | 620 | 0,00% |
| PUBLIC EMPLOYEES' LONG TERM CARE FUND | | 45.799 | 0,09% |
| PUBLIC EMPLOYEES RETIREMENT ASSOCIATION OF COLORADO | | 10.356 | 0,02% |
| PUBLIC EMPLOYEES RETIREMENT ASSOCIATION OF NEW MEXICO | | 278 | 0,00% |
| PUBLIC EMPLOYEES RETIREMENT SYSTEM OF MISSISSIPPI | | 5.220 | 0,01% |
| PUBLIC EMPLOYEES RETIREMENT SYSTEM OF OHIO | | 19.787 | 0,04% |
| PURPOSE FUND CORP | | 651 | 0,00% |
| QS GLOBAL MARKET NEUTRAL FUND | | 2.975 | 0,01% |
| QUALITY EDUCATION FUND | | 41 | 0,00% |
| QV GLOBAL SMALL CAP FUND | | 1.210 | 0,00% |
| ReAssure Limited | | 7.269 | 0,01% |
| RELIANCE TRUST INSTITUTIONAL RETIREMENT TRUST SERIES SEVENTE. | | 2.548 | 0,00% |
| RETMT ANNUITY PLAN EMPLOYEES ARMY AIR CE EXCHANGE SERVICE TRUST | | 3.409 | 0,01% |
| RHONDDA CYNON TAF COUNTY BOROUGH COUNCIL PENSION FUND | | 33.499 | 0,06% |
| ROBECO UMBRELLA FUND I N.V. | | 2.065 | 0,00% |
| ROBERT BOSCH GMBH | | 3.528 | 0,01% |
| ROBIN 1-FONDS | | 9.335 | 0,02% |
| ROCHE U.S. RETIREMENT PLANS MASTER TRUST | | 3.525 | 0,01% |
| ROPS EURO P | | 1.997 | 0,00% |
| ROPS-SMART INDEX EURO | | 19.143 | 0,04% |
| ROYAL LONDON EQUITY FUNDS ICVC | | 3.176 | 0,01% |
| RSS INV COMMINGLED EMPLOYEE BENEFIT FUNDS TRUST | | 449 | 0,00% |
| RUSSELL INVESTMENT COMPANY PLC | | 1.761 | 0,00% |
| RUSSELL SMALLER COMPANIES POOL | | 195 | 0,00% |
| SAMSUNG GLOBAL CORE EQUITY FUND | | 54 | 0,00% |

| Anagrafica | CF/PI | voti | % su av. dir. |
|--|-------|---------|---------------|
| SAN FRANCISCO CITY AND COUNTY EMPLOYEES RETIREMENT SYSTEM | | 6.535 | 0,01% |
| SANOFI ACTIONS EUROPE PME-ETI | | 3.574 | 0,01% |
| SBC MASTER PENSION TRUST | | 1.412 | 0,00% |
| SCHLUMBERGER GROUP TRUST AGREEMENT | | 6.591 | 0,01% |
| SCHLUMBERGER INTERNATIONAL STAFF RETIREMENT FUND FCP-SIF. | | 5.644 | 0,01% |
| SCHRODER CAPITAL MANAGEMENT COLLECTIVE TRUST | | 15.333 | 0,03% |
| SCHRODER EUROPEAN SMALLER COMPANIES FUND | | 22.656 | 0,04% |
| SCHRODER GLOBAL QUALITY FUND (CANADA) | | 96 | 0,00% |
| SCHRODER INTERNATIONAL SELECTION FUND | | 34.397 | 0,07% |
| SCHWAB FUNDAMENTAL INTERNATIONAL SMALL COMPANY INDEX ETF | | 5.780 | 0,01% |
| SCHWAB FUNDAMENTAL INTERNATIONAL SMALL COMPANY INDEX FUND | | 1.392 | 0,00% |
| SCHWAB INTERNATIONAL EQUITY ETF | | 32.729 | 0,06% |
| SCOTIA PRIVATE INTERNATIONAL SMALL TO MID CAP VALUE POOL | | 1.363 | 0,00% |
| SCOTTISH WIDOWS INVESTMENT SOLUTIONS FUNDS ICVC- DEVELOPED EUROPE (EX UK) EQUIT | | 3.483 | 0,01% |
| SEB EUROPAFOND SMABOLAG | | 195.903 | 0,37% |
| SEI GLOBAL MASTER FUND PLC | | 7.921 | 0,02% |
| SELFFINANCING POSTSECONDARY EDUCATION FUND | | 13 | 0,00% |
| SHELL CANADA 2007 PENSION PLAN | | 180 | 0,00% |
| SHELL PENSIONS TRUST LIMITED AS TRUSTEE OF SHELL CONTRIBUTORY PENSION FUND | | 2.345 | 0,00% |
| SHELL TRUST (BERMUDA) LIMITED AS TRUSTEE OF THE SHELL INTERNATIONAL PENSION FUND | | 477 | 0,00% |
| SHELL TRUST (BERMUDA) LTD AS TRUSTEE OF THE SHELL OVERSEAS CONTRIBUTORY PENSION FUND | | 2.309 | 0,00% |
| SHRINERS HOSPITALS FOR CHILDREN | | 9.006 | 0,02% |
| SICAV BLB SA | | 11.200 | 0,02% |
| SIEMENS EUROINVEST AKTIEN | | 1.135 | 0,00% |
| SLIC ER EX UK SM CM FD XESC | | 13.628 | 0,03% |
| SMALLCAP WORLD FUND INC | | 399.778 | 0,76% |
| SOGECAP AP CLIMAT PAB | | 218 | 0,00% |
| SOUTHERN CALIFORNIA EDISON COMPANY RETIREMENT PLAN TRUST | | 708 | 0,00% |
| SPARTAN GROUP TRUST FOR EMPLOYEE BENEFIT PLANS. | | 207 | 0,00% |
| SPDR PORTFOLIO DEVELOPED WORLD EXUS ETF | | 77.691 | 0,15% |
| SPDR PORTFOLIO EUROPE ETF | | 402 | 0,00% |
| SSB MSCI ACWI EX USA IMI SCREENED NONLENDING COMMON TRUST FUND | | 610 | 0,00% |
| SSB MSCI EAFE SMALL CAP INDEX SECURITIES LENDING COMMON FND | | 9.276 | 0,02% |
| SSGA SPDR ETFS EUROPE I PUBLIC LIMITED COMPANY | | 84 | 0,00% |
| SSGA SPDR ETFS EUROPE II PUBLICLIMITED COMPANY | | 5.306 | 0,01% |
| SST GLOB ADV TAX EXEMPT RETIREMENT PLANS | | 48.523 | 0,09% |
| STANDARD LIFE INVESTMENT COMPANYGLOBAL SMALLER | | 204.486 | 0,39% |
| STANDARD LIFE INVESTMENTS GLOBAL | | 168.267 | 0,32% |
| STANDARD LIFE INVESTMENTS GLOBAL SICAV II | | 14.970 | 0,03% |
| STATE FARM INSURANCE CO EMPLOYEE RETIREMENT TRUST | | 14.416 | 0,03% |
| STATE OF ALASKA RETIREMENT AND BENEFITS PLANS | | 3.132 | 0,01% |
| STATE OF CONNECTICUT RETIREMENTPLANS + TRUST FUNDS | | 3.362 | 0,01% |
| STATE OF MINNESOTA | | 2.970 | 0,01% |
| STATE OF NEW JERSEY COMMON PENSION FUND D | | 51.937 | 0,10% |
| STATE OF NEW MEXICO STATE INVESTMENT COUNCIL | | 3.590 | 0,01% |
| STATE OF UTAH SCHOOL AND INSTITUTIONAL TRUST FUNDS TRUST FUNDS | | 664 | 0,00% |
| STATE OF WISCONSIN INVESTMENT BOARD | | 5.615 | 0,01% |
| STATE STREET GLOBAL ADVISORS GROSS ROLL UP UNIT TRUST | | 508 | 0,00% |
| STATE STREET GLOBAL ALL CAP EQUITY EXUS INDEX PORTFOLIO | | 3.227 | 0,01% |
| STATE STREET IRELAND UNIT TRUST | | 1.322 | 0,00% |
| STEWARDSHIP PARA GLB | | 86 | 0,00% |

Handwritten signature and scribbles on the right side of the table.

| Anagrafica | CF/PI | voti | % su av. dir. |
|--|-------|--------|---------------|
| Stichting Bedrijfstakpensioenfondsvoor de Media PNO | | 26.819 | 0,05% |
| STICHTING PENSIOENFONDS HORECA AND CATERING | | 1.993 | 0,00% |
| STICHTING PENSIOENFONDS VOOR HUISARTSEN | | 1.615 | 0,00% |
| STICHTING PGGM DEPOSITARY | | 20.621 | 0,04% |
| STICHTING PHILIPS PENSIOENFONDS | | 402 | 0,00% |
| STICHTING RABOBANK PENSIOENFONDS | | 2.875 | 0,01% |
| STICHTING SHELL PENSIOENFONDS | | 7.453 | 0,01% |
| STRATEGIC INTERNATIONAL EQUITY FUND | | 360 | 0,00% |
| STRATHCLYDE PENSION FUND | | 30.964 | 0,06% |
| STRUCTURA - ALTERNATIVE RISK PREMIA ARP EQUITY STY | | 2.898 | 0,01% |
| SUBSIDIZED SCHOOLS PROVIDENT FUND | | 34.490 | 0,07% |
| SUE ANN ARNALL | | 158 | 0,00% |
| SUN LIFE SCHRODER GLOBAL MID CAP FUND | | 14.574 | 0,03% |
| SUNAMERICA SERIES TRUST SA BLACKROCK VCP GLOBAL MULTI ASSET PORT | | 53 | 0,00% |
| SUNSUPER SUPERANNUATION FUND | | 5.608 | 0,01% |
| SUPERANNUATION ARRANGEMENTS OF THE UNIVERSITY OF LONDON KING'S ARMS | | 30.000 | 0,06% |
| SUTTER HEALTH | | 1.126 | 0,00% |
| SUTTER HEALTH MASTER RETIREMENT TRUST | | 704 | 0,00% |
| TAXMANAGED INTERNATIONAL EQUITYPORTFOLIO | | 996 | 0,00% |
| TEACHERS' RETIREMENT SYSTEM OF OKLAHOMA | | 58.788 | 0,11% |
| TENNESSEE CONSOLIDATED RETIREMENT SYSTEM | | 7.754 | 0,01% |
| TEXAS MUNICIPAL RETIREMENT SYSTEM | | 57.615 | 0,11% |
| THE BANK OF KOREA | | 6.972 | 0,01% |
| THE BANK OF NEW YORK MELLON EMPLOYEE BENEFIT COLLECTIVE INVESTMENT FUND PLAN | | 1.126 | 0,00% |
| THE BARCLAYS BANK UK RETIREMENTFUND | | 327 | 0,00% |
| THE BOARD OF THE PENSION PROTECTION FUND RENAISSANCE | | 1.418 | 0,00% |
| THE BOEING COMPANY EMPLOYEE RETIREMENT PLANS MASTER TRUST | | 4.865 | 0,01% |
| THE BOEING COMPANY EMPLOYEE SAVINGS PLANS MASTER TRUST | | 5.847 | 0,01% |
| THE GOLDMAN SACHS TRUST COMPANYNA COLLECTIVE TRUST | | 1.105 | 0,00% |
| THE HKSAR GOVERNMENT SCHOLARSHIP FUND | | 11 | 0,00% |
| THE JORDAN CHARITABLE FOUNDATION | | 2.664 | 0,01% |
| THE JUPITER GLOBAL FUND SICAV | | 22.876 | 0,04% |
| THE LF ACCESS POOL AUTHORISED CONTRACTUAL SCHEME | | 40.600 | 0,08% |
| THE MARATHON LONDON GROUP TRUST FOR EMPLOYEE BENEFIT PLANS | | 62.687 | 0,12% |
| THE MARATHON-LONDON INTERNATIONAL INVESTMENT TRUST I. | | 32.790 | 0,06% |
| THE MASTER TRUST BANK OF JAPAN, LTD. AS TRUSTEE FOR GOVERNMENT PENSION INVESTMENT FUND 400045887 | | 854 | 0,00% |
| THE MASTER TRUST BANK OF JAPAN, LTD. AS TRUSTEE FOR ORGANIZATION FOR WORKERS' RETIREMENT ALLOWANCEMU | | 7.437 | 0,01% |
| THE MASTER TRUST BANK OF JAPAN, LTD. RE: NZAM EURO STOXX (JPY HEDGED) (PRIVATELY PLACED INVESTMENT T | | 2.413 | 0,00% |
| THE MASTER TRUST BANK OF JAPAN, LTD. RE: NZAM EURO STOXX ESG-X (JPY HEDGED) (PRIVATELY PLACED INVEST | | 312 | 0,00% |
| THE NORTHERN TRUST COMPANY SUB-ADVISED COLLECTIVE FUNDS TRUS | | 6.899 | 0,01% |
| THE REGENTS OF THE UNIVERSITY OF CALIFORNIA | | 16.988 | 0,03% |
| THRIVENT INTERNATIONAL ALLOCATION FUND | | 4.269 | 0,01% |
| THRIVENT INTERNATIONAL ALLOCATION PORTFOLIO | | 8.058 | 0,02% |
| TIAA-CREF QUANT INTERNATION CAPEQUITY FUND AL SMALL | | 23.735 | 0,05% |
| TRMDLI OF THE ARMY AIR FORCE EXCHANGE SERVICE | | 1.626 | 0,00% |
| TRUST II BRIGHTHOUSEDIMENSIONALINT SMALL COMPANY PORTFOLIO | | 6.087 | 0,01% |
| TWO SIGMA ABSOLUTE RETURN PORTFOLIO LLC | | 845 | 0,00% |
| TWO SIGMA WORLD CORE FUND LP | | 4.400 | 0,01% |
| UBS (US) GROUP TRUST | | 2.410 | 0,00% |
| UBS ASSET MANAGEMENT LIFE LTD | | 3.597 | 0,01% |

| Anagrafica | CF/PI | voti | % su av. dir. |
|---|-------|---------|---------------|
| UBS FUND MANAGEMENT (SWITZERLAND) AG ON BEHALF OF ZURICH INVESTINSTITUTIONAL FUN | | 861 | 0,00% |
| UBS FUND MANAGEMENT (SWITZERLAND) AG. | | 7.748 | 0,01% |
| UBS FUND MANAGEMENT(LUXEMBOURG) SA | | 2.271 | 0,00% |
| UBS LUX FUND SOLUTIONS | | 5.181 | 0,01% |
| UI-FONDS BAV RBI AKTIEN | | 7.376 | 0,01% |
| UNISUPER | | 6.515 | 0,01% |
| UNITED CHURCH FUNDS INC | | 141 | 0,00% |
| UNITED NATIONS JOINT STAFF PENSION FUND | | 154.799 | 0,30% |
| UNIVERSAL INVESTMENT GESELLSCHAFT MBH | | 4.029 | 0,01% |
| UNIVERSAL INVESTMENT GESELLSCHAFT MBH ON BEHALF OF AEKSAAR MASTERFONDS | | 300 | 0,00% |
| Universal Investment GmbH | | 6.500 | 0,01% |
| UNIVERSAL INVESTMENT GMBH REINOLDUS NR. 1 | | 2.850 | 0,01% |
| UNIVERSALINVESTMENTAG TGV FOR MERKUR | | 2.760 | 0,01% |
| UNIVERSAL-INVESTMENT-GESELLSCHAFT MBH ON BEHALF OF BAYVK A3-FONDS | | 93.697 | 0,18% |
| UNIVERSAL-INVESTMENT-GESELLSCHAFT MBH ON BEHALF OF COLUMBUS FONDS | | 1.133 | 0,00% |
| UNIVERSAL-INVESTMENT-GESELLSCHAFT MBH ON BEHALF OF COMMERZBANK MARKET NEUTRAL EUROPE | | 56 | 0,00% |
| UNIVERSAL-INVESTMENT-GESELLSCHAFT MBH ON BEHALF OF COMMERZBANK MARKET NEUTRAL SHORT-BIAS EUROPE | | 280 | 0,00% |
| UNIVERSAL-INVESTMENT-GESELLSCHAFT MBH ON BEHALF OF HMT EURO AKTIEN PROTECT ESG | | 1.700 | 0,00% |
| UNIVERSAL-INVESTMENT-GESELLSCHAFT MBH ON BEHALF OF HMT EURO AKTIEN SOLVENCY | | 2.180 | 0,00% |
| UNIVERSAL-INVESTMENT-GESELLSCHAFT MBH ON BEHALF OF MS-B HAUPFONDS | | 2.234 | 0,00% |
| UNIVERSAL-INVESTMENT-GESELLSCHAFT MBH ON BEHALF OF ORION-UNIVERSAL-FONDS | | 2.408 | 0,00% |
| UNIVERSAL-INVESTMENT-GESELLSCHAFT MBH ON BEHALF OF STBV-NW-UNIVERSAL-FONDS | | 663 | 0,00% |
| UNIVERSAL-INVESTMENT-GESELLSCHAFT MBH ON BEHALF OF VSTBH-UNIVERSAL-FONDS | | 451 | 0,00% |
| UNIVERSAL-INVESTMENT-GESELLSCHAFT MBH ON BEHALF OF WMB-UNIVERSAL-FONDS | | 400 | 0,00% |
| UNIVERSE THE CMI GLOBAL NETWORK FUND - CMI CONTINENTAL EURO | | 1.735 | 0,00% |
| UNIVERSITY OF WISCONSIN FOUNDATION | | 12.805 | 0,02% |
| UNIVEST. | | 5.278 | 0,01% |
| UTAH RETIREMENT SYSTEMS | | 4.029 | 0,01% |
| VALEURS FEMININES GLOBAL | | 1.000 | 0,00% |
| VALIC COMPANY IIIINTERNATIONAL OPPORTUNITIES FUND | | 29.969 | 0,06% |
| VANGUARD DEVELOPED MARKETS INDEX FUND | | 163.142 | 0,31% |
| VANGUARD ESG DEVELOPED WORLD ALL CAP EQ INDEX FND UK | | 227 | 0,00% |
| VANGUARD ESG INTERNATIONAL STOCK ETF | | 3.369 | 0,01% |
| VANGUARD ETHICALLY CONSCIOUS INTERNATIONAL SHARES INDEX FUND | | 902 | 0,00% |
| VANGUARD EUROPEAN STOCK INDEX FUND | | 48.643 | 0,09% |
| VANGUARD FIDUCIARY TRUST COMPANY DEVELOPED MARKETS INDEX TRUST | | 712 | 0,00% |
| VANGUARD FIDUCIARY TRUST COMPANY INSTITUTIONAL TOTAL INTERNATIONAL STOCK MARKET INDEX TRUST | | 14.046 | 0,03% |
| VANGUARD FIDUCIARY TRUST COMPANY INSTITUTIONAL TOTAL INTERNATIONAL STOCK MARKET INDEX TRUST II | | 117.995 | 0,23% |
| VANGUARD FTSE ALL WORLD EX US INDEX FUND | | 42.268 | 0,08% |
| VANGUARD FTSE DEVELOPED ALL CAPEX NORTH AMERICA INDEX ETF | | 2.639 | 0,01% |
| VANGUARD FTSE DEVELOPED EUROPE ALL CAP INDEX ETF | | 298 | 0,00% |
| VANGUARD FUNDS PUBLIC LIMITED COMPANY | | 16.355 | 0,03% |
| VANGUARD GLOBAL MOMENTUM FACTORETF | | 43 | 0,00% |
| VANGUARD GLOBAL MULTI-FACTOR FUND | | 157 | 0,00% |

Handwritten signature and scribbles on the right side of the table.

| Anagrafica | CF/PI | voti | % su av. dir. |
|--|-------|---------|---------------|
| VANGUARD INTERNATIONAL DIVIDEND APPRECIATION INDEX FUND | | 23.804 | 0,05% |
| VANGUARD INTERNATIONAL EXPLORER FUND | | 44.941 | 0,09% |
| VANGUARD INTERNATIONAL SMALL COMPANIES INDEX FUND | | 3.446 | 0,01% |
| VANGUARD INVESTMENT SERIES PUBLIC LIMITED COMPANY | | 11.901 | 0,02% |
| VANGUARD INVESTMENTS COMMON CONTRACTUAL FD/VANG FTSE DEVELOPED WRLD CMMN CONT FD | | 520 | 0,00% |
| VANGUARD INVESTMENTS COMMON CONTRACTUAL FD/VANG FTSE DVLPD WRLD EX UK CMN CNT FD | | 413 | 0,00% |
| VANGUARD INVESTMENTS COMMON CONTRACTUAL FD-VANGUARD FTSE DEV EUR EX UK CCF | | 2.433 | 0,00% |
| VANGUARD INVESTMENTS FUNDS ICVC-VANGUARD FTSE DEVELOPED WOR LD EX - U.K. EQUITY | | 5.647 | 0,01% |
| VANGUARD INVESTMENTS II CCF - VANGUARD FTSE DEVELOPED WORLD II CCF | | 613 | 0,00% |
| VANGUARD INVESTMENTS II CCF/VANGUARD SRI FTSE DEVELOPED EUROPE II CCF | | 895 | 0,00% |
| VANGUARD INVESTMENTS II CCF-VANGUARD SRI FTSE DEVELOPED WORLD II CCF | | 311 | 0,00% |
| VANGUARD TOTAL INTERNATIONAL STOCK INDEX FUND | | 290.203 | 0,56% |
| VANGUARD TOTAL WORLD STOCK INDEX FUND | | 10.585 | 0,02% |
| VARIABLE INSURANCE PRODUCTS FUND II: INTERNATIONAL INDEX PORTFOLIO | | 320 | 0,00% |
| VELLIV PENSION & LIVSFORSIKRING A/S | | 6.468 | 0,01% |
| VERDIPAPIRFONDET KLP AKSJEGLOBAL SMALL CAP INDEKS I | | 3.312 | 0,01% |
| VESTCOR LOW VOLATILITY INTERNATIONAL EQUITY FUND | | 807 | 0,00% |
| VESTCOR LOW VOLATILITY INTERNATIONAL EQUITY FUND - CLASS N | | 221 | 0,00% |
| VG V POOLFONDS METZLER | | 21.050 | 0,04% |
| VICTORY CAPITAL INTERNATIONAL COLLECTIVE INVESTMENT TRUST. | | 29.327 | 0,06% |
| VICTORY TRIVALENT INTERNATIONAL SMALL-CAP FUND | | 150.227 | 0,29% |
| VIF ICVC VANGUARD FTSE DEVELOPED EUROPE EXUK EQUITY INDEX FUND | | 11.196 | 0,02% |
| VIF ICVC VANGUARD FTSE GLOBAL ALL CAP INDEX FUND | | 746 | 0,00% |
| VILLIERS ACTIONS EUROPE SYST AGI | | 5.980 | 0,01% |
| VIRGINIA RETIREMENT SYSTEM | | 1 | 0,00% |
| VOYA MULTIMANAGER INTERNATIONAL SMALL CAP FUND | | 5.318 | 0,01% |
| WASATCH INTERNATIONAL GROWTH FUND | | 152.386 | 0,29% |
| WASHINGTON STATE INVESTMENT BOARD | | 6.450 | 0,01% |
| WHEELS COMMON INVESTMENT FUND | | 247 | 0,00% |
| WHOLESALE INTERNATIONAL CORE EQUITIES (NZ HEDGED | | 65 | 0,00% |
| WILLIS TOWERS WATSON GROUP TRUST | | 5.021 | 0,01% |
| WILSHIRE MUTUAL FUNDS, INC. - WILSHIRE INTERNATIONAL EQUITY FUND | | 450 | 0,00% |
| WISDOMTREE EUROPE HEDGED EQUITYFUND | | 8.460 | 0,02% |
| WISDOMTREE EUROPE HEDGED SMALLCAP EQUITY FUND | | 502 | 0,00% |
| WISDOMTREE INTERNATIONAL QUALITY DIVIDEND GROWTH FUND | | 775 | 0,00% |
| WS DEPENDANTS ANNUITY FUND | | 1.531 | 0,00% |
| XTRACKERS FTSE DEVELOPED EX US MULTIFACTOR ETF | | 267 | 0,00% |
| XTRACKERS MSCI EUROZONE HEDGED EQUITY ETF | | 41 | 0,00% |
| YARRA GLOBAL SMALL COMPANIES POOLED FUND | | 269 | 0,00% |

TOTALE

¹⁾310.000 azioni vincolate a favore di BANCA GENERALI S.P.A.

44.086.231 84,32%

ALLEGATO "A1"

ASSEMBLEA REPLY S.p.A. del 22 aprile 2022 ore 10.00

Rappresentanti della società di revisione PricewaterhouseCoopers S.p.A. (4)

MAGGIO Monica

MOLARI Mattia

BRACCIALARGHE Rocco

BECHIS Elisabetta

Dipendenti e consulenti del Gruppo Reply (3)

CUTELLE' Annapaola

ZAPPELLI Fabio


MAZZEI Walter

Persone addette all'organizzazione assembleare (1)

POLETTO Federica

Rappresentante SPAFID S.p.A (1)

MARVEGGIO Michele



ALLEGATO “B”

OMISSIS

ALLEGATO "C"

OMISSIS

ALLEGATO “D”

OMISSIS

ALLEGATO “E”

OMISSIS

ALLEGATO “F”

OMISSIS

ALLEGATO “G”

OMISSIS

ALLEGATO “H”

OMISSIS

REPLY
Assemblea Ordinaria
22 aprile 2022

Punto 1.a dell'ordine del giorno.

Relazione finanziaria: Esame ed approvazione del bilancio al 31 dicembre 2021; Relazione del Consiglio di Amministrazione sulla Gestione; Relazioni del Collegio

| | n. Voti | % Voti rappresentati in assemblea | % dei Diritti di Voto |
|---|------------|-----------------------------------|-----------------------|
| Quorum costitutivo assemblea | 44.086.231 | 100% | 84,32% |
| Voti per i quali il RD dispone di istruzioni per l'OdG in votazione (quorum deliberativo):: | 44.086.231 | 100,00% | 84,32% |
| Voti per i quali il RD non disponeva di istruzioni: | 0 | 0,00% | 0,00% |

| | n. Voti | % partecipanti al voto | % dei Diritti di Voto |
|---------------|-------------------|------------------------|-----------------------|
| Favorevole | 44.010.318 | 99,83% | 84,18% |
| Contrario | 30.398 | 0,07% | 0,06% |
| Astenuto | 45.515 | 0,10% | 0,09% |
| Totali | 44.086.231 | 100,00% | 84,32% |



Two handwritten signatures in black ink are present at the bottom right of the page. The top signature is a large, stylized cursive mark, and the bottom signature is a more complex, multi-stroke cursive mark.

REPLY

Assemblea Ordinaria 22 aprile 2022

Punto 1.a dell'ordine del giorno.

Relazione finanziaria: Esame ed approvazione del bilancio al 31 dicembre 2021; Relazione del Consiglio di Amministrazione sulla Gestione; Relazioni del Collegio Sindacale e della Società di revisione.

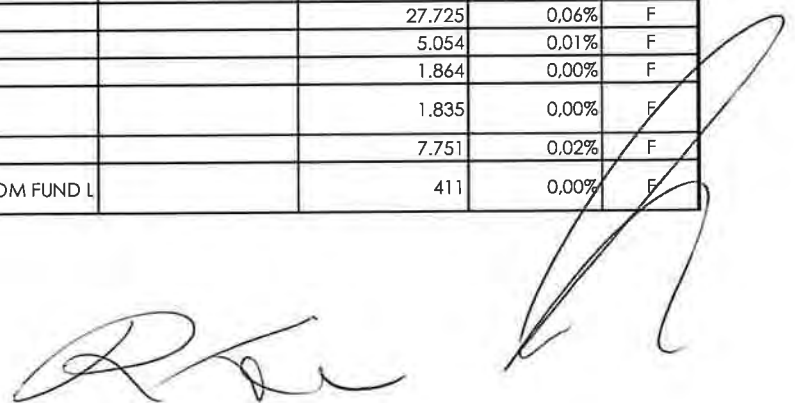
Elenco dei partecipanti alla votazione per il tramite del Rappresentante Designato nella persona del Dott. Michele Marveggio

| Anagrafica | CF/PI | Voti | % su Votanti | Voto |
|--|-------------|------------|--------------|------|
| 1199 SEIU HEALTH CARE EMPLOYEES PENSION FUND | | 50.708 | 0,12% | F |
| 1973 IRREVOCABLE TRUST OF CD WEYERHAEUSER | | 16 | 0,00% | F |
| A.A. BNPP AM ACTIONS PETITES CAP. EUROPE | | 14.570 | 0,03% | F |
| AB SICAV III - DYNAMIC ALL MAR | | 103 | 0,00% | F |
| ABERDEEN INVESTMENT FUNDS ICVC-ABERDEEN EUROPEAN SMALLER COMPANIES EQUITY FUND | | 15.887 | 0,04% | F |
| ABN AMRO FUNDS | | 46.500 | 0,11% | F |
| ABU DHABI PENSION FUND | | 3.239 | 0,01% | F |
| ACATIS INVESTMENT KAPITALVERWALTUNGSGESELLSCHAFT MBH | | 4.772 | 0,01% | F |
| ACATIS INVESTMENT KVG MBH | | 72.176 | 0,16% | F |
| ACTIVE M INTERNATIONAL EQUITY FUND | | 3.285 | 0,01% | F |
| ADASINA SOCIAL JUSTICE ALL CAP GLOBAL ETF | | 218 | 0,00% | F |
| ADVANCE PLANNING LIMITED | | 63 | 0,00% | F |
| ADVANCED SERIES TRUST AST BLACKROCK GLOBAL STRATEGIES POR | | 53 | 0,00% | F |
| ADVANCED SERIES TRUST AST PRUDENTIAL GROWTH ALLOCATION PORTFOLIO | | 18.217 | 0,04% | F |
| AEGON CUSTODY B.V | | 14.800 | 0,03% | F |
| AER ACTIONS PME | | 43.964 | 0,10% | F |
| AGI FONDS EADS INVEST FOR LIFE AKTIENFONDS | | 3.423 | 0,01% | F |
| AIB GROUP IRISH PENSION SCHEME | | 478 | 0,00% | F |
| ALAMEDA COUNTY EMPLOYEES' RETIREMENT ASSOCIATION | | 3.151 | 0,01% | F |
| ALASKA PERMANENT FUND CORPORATION | | 6.914 | 0,02% | F |
| ALBERTA INVESTMENT MANAGEMENT CORPORATION | | 75 | 0,00% | F |
| ALGEBRIS UCITS FUNDS PLC - ALGEBRIS CORE ITALY FUND | | 22.000 | 0,05% | F |
| ALGERT INTERNATIONAL SMALL CAP FUND, L.P. | | 16.949 | 0,04% | F |
| ALIKA SRL CON SOCIO UNICO | 11856600017 | 29.745.112 | 67,47% | F |
| ALLIANZ GLOBAL INVESTORS GMBH FOR ALLIANZGI-FONDS SFT MASTER | | 170 | 0,00% | F |
| Allianz PV-WS RCM SysPro Indexing Euroland | | 6.399 | 0,01% | F |
| ALLIANZGI FONDS AFE | | 4.977 | 0,01% | F |
| ALLIANZGI-FONDS APNIESA SEGMENT APNIESA-GSIM-A | | 3.056 | 0,01% | F |
| ALLIANZGI-FONDS DSPT | | 858 | 0,00% | F |
| ALLIANZGI-FONDS GANO 2 | | 559 | 0,00% | F |
| ALLIANZGI-FONDS PF2 SEGMENT PF2-AA2-E_EUA | | 4.768 | 0,01% | F |
| ALLIANZGI-FONDS PTV2 SEGMENT PTV2-AA2-E_EUA | | 11.929 | 0,03% | F |
| ALLIANZGI-FONDS PTV2 SEGMENT PTV2-GM1-G_MA | | 683 | 0,00% | F |
| ALLIANZGI-FONDS RBB SEGMENT RBB AKTIEN | | 788 | 0,00% | F |
| ALLOCATION INVEST EQUITY CORE | | 18.095 | 0,04% | F |
| AMCETF QUALITY DIVERSIFIED INTERNATIONAL ETF | | 1.048 | 0,00% | F |
| AMERICAN CENTURY ETF TRUST-AVANTIS INTERNATIONAL EQUITY ETF | | 1.488 | 0,00% | F |
| AMERICAN CENTURY ETF TRUST-AVANTIS INTERNATIONAL EQUITY FUND | | 152 | 0,00% | F |

| Anagrafica | CF/PI | Voti | % su Votanti | Voto |
|---|------------------|---------|--------------|------|
| AMERICAN CENTURY ETF TRUST-AVANTIS RESPONSIBLE INTERNATIONAL EQUITY ETF | | 2 | 0,00% | F |
| AMUNDI ACCUMULAZIONE ITALIA PIR 2023 | | 22.400 | 0,05% | F |
| AMUNDI DIVIDENDO ITALIA | | 51.000 | 0,12% | F |
| AMUNDI EQUITY EURO CONSERVATIV | | 6.280 | 0,01% | F |
| AMUNDI EURO iSTOXX CLIMATE PARIS ALIGNED PAB | | 29 | 0,00% | F |
| AMUNDI FUNDS - EUROPEAN EQUITY DYNAMIC MULTI FACTORS | | 1.986 | 0,00% | F |
| AMUNDI FUNDS DYNAMIC MULTI FACTORS EURO | | 8.024 | 0,02% | F |
| AMUNDI IPSA ACTIONS | | 1.201 | 0,00% | F |
| AMUNDI MULTI-GERANTS PEA PME-P | | 1.363 | 0,00% | F |
| AMUNDI SGR SPA / AMUNDI RISPARI MIO ITALIA | | 35.202 | 0,08% | F |
| AMUNDI SGR SPA / AMUNDI SVILUP PO ITALIA | | 354.200 | 0,80% | F |
| AMUNDI VALORE ITALIA PIR | | 7.900 | 0,02% | F |
| ANGELUCCI DANIELE | NGLDNL56R21L219B | 367.461 | 0,83% | F |
| APERTURE INVESTORS SICAV | | 2.744 | 0,01% | F |
| AQR STOCK SELECTION II MASTER ACCOUNT L.P. C/O AQR MANAGEMENT LLC | | 278 | 0,00% | F |
| ARBEJDSMARKEDETS TILLAEGSPENSION | | 48.106 | 0,11% | F |
| ARCA FONDI SGR SPA - FONDO ARCA ECONOMIA REALE BILANCIATO ITALIA 30 | | 150.000 | 0,34% | F |
| ARCA FONDI SGR SPA - FONDO ARCA ECONOMIA REALE EQUITY ITALIA | | 150.000 | 0,34% | F |
| ARCELORMITTAL USA LLC PENSION TRUST | | 1.178 | 0,00% | F |
| ARCHITAS MULTIMANAGER GLOBAL FUNDS UNIT TRUST | | 1.551 | 0,00% | F |
| ARGENTA DP | | 25.862 | 0,06% | F |
| ARIZONA STATE RETIREMENT SYSTEM | | 5.715 | 0,01% | F |
| ARROWSTREET (CANADA) GLOBAL SMALL CAP FUND I | | 2.841 | 0,01% | F |
| ARROWSTREET (CANADA) GLOBAL WORLD SMALL CAP FUND II | | 1.323 | 0,00% | F |
| ARROWSTREET COLLECTIVE INVESTMENT TRUST | | 4.629 | 0,01% | F |
| ARROWSTREET US GROUP TRUST | | 4.600 | 0,01% | F |
| ARROWSTREET US GROUP TRUST ARROWSTREET INTERNATIONAL EQUITY | | 8.973 | 0,02% | F |
| ARVESTAR ASSET MANAGEMENT SA REPRESENTING ARGENTA PENSIENSPAARFONDS | | 59.320 | 0,13% | F |
| ARVESTAR ASSET MANAGEMENT SA REPRESENTING ARGENTA PENSIENSPAARFONDS DEFENSIVE | | 4.900 | 0,01% | F |
| ASSET MANAGEMENT EXCHANGE UCITS CCF | | 308 | 0,00% | F |
| ASSURDIX | | 1.714 | 0,00% | F |
| ATOUT EUROLAND HAUT RENDEMENT | | 1.011 | 0,00% | F |
| AVIVA INVESTORS INVESTMENT FUNDS ICVC AVIVA INVESTORS INTERNATIONAL INDEX TRACKING FUND | | 339 | 0,00% | F |
| Aviva Investors Passive Funds ACS - AI 30:70 Global Equity (Currency Hedged) Index Fund | | 555 | 0,00% | F |
| Aviva Investors Passive Funds ACS - AI 50:50 Global Equity Index Fund | | 2.660 | 0,01% | F |
| Aviva Investors Passive Funds ACS - AI 60:40 Global Equity Index Fund | | 946 | 0,00% | F |
| Aviva Investors Passive Funds ACS - AI Continental European Equity Index Fund | | 4.288 | 0,01% | F |
| Aviva Investors Passive Funds ACS - AI Developed European ex UK Equity Index Fund | | 6.720 | 0,02% | F |
| Aviva Investors Passive Funds ACS - AI Developed World ex UK Equity Index Fund | | 1.742 | 0,00% | F |
| AVIVA LIFE & PENSIONS UK LIMITED | | 10.905 | 0,02% | F |
| AXA ROSENBERG EQUITY ALPHA TRUST | | 4.028 | 0,01% | F |
| AXIOM GLOBAL MICRO-CAP EQUITY FUND L.P. C/O THE CORPORATION TRUST COMPANY CORPORATION | | 2.928 | 0,01% | F |
| AXIOM INTERNATIONAL MICRO-CAP FUND LP C/O THE CORPORATION TRUST COMPANY CORPORATION | | 7.946 | 0,02% | F |
| AXIOM INTERNATIONAL SMALL CAP EQUITY TRUST | | 10.973 | 0,02% | F |
| AXIOM INVESTORS ICAV | | 8.062 | 0,02% | F |

| Anagrafica | CF/PI | Voti | % su Votanti | Voto |
|--|-------|---------|--------------|------|
| AXIOM INVESTORS TRUST II | | 23.153 | 0,05% | F |
| AZ FUND 1 | | 18.172 | 0,04% | F |
| AZ FUND 1 AZ ALLOCATION ITALIAN TREND | | 14.000 | 0,03% | F |
| AZ FUND 1 AZ ALLOCATION PIR ITALIAN EXCELLENCE 30 | | 600 | 0,00% | F |
| AZ FUND 1 AZ ALLOCATION PIR ITALIAN EXCELLENCE 70 | | 9.500 | 0,02% | F |
| AZIMUT CAPITAL MANAGEMENT SGR S.P.A | | 7.750 | 0,02% | F |
| AZL DFA INTERNATIONAL CORE EQUITY FUND | | 541 | 0,00% | F |
| BAILLIE GIFFORD EUROPEAN FUND | | 406.085 | 0,92% | F |
| BAILLIE GIFFORD EUROPEAN GROWTH TRUST PLC | | 84.937 | 0,19% | F |
| BAILLIE GIFFORD INTERNATIONAL SMALLER COMPANIES FUND | | 10.325 | 0,02% | F |
| BAILLIE GIFFORD MANAGED FUND A SUB FUND OF THE BAILLIE GIFF FUNDS ICVC | | 247.993 | 0,56% | F |
| BAILLIE GIFFORD UK AND WORLDWIDE EQUITY FUND | | 11.021 | 0,02% | F |
| BAILLIE GIFFORD WORLDWIDE FUNDS PLC: BG WORLDWIDE PAN-EUROPEAN FUND | | 33.288 | 0,08% | F |
| BAILLIE GIFFORD WORLDWIDE FUNDS PLC-BAILLIE GIFFORD WORLDWIDE EUR GROWTH | | 261 | 0,00% | F |
| BANK OF BOTSWANA | | 19.341 | 0,04% | F |
| BANK OF KOREA | | 94 | 0,00% | F |
| BARYUM QUANT | | 1.088 | 0,00% | F |
| BELL ATLANTIC MASTER TRUST | | 5.547 | 0,01% | F |
| BERENBERG AKTIEN | | 4.060 | 0,01% | F |
| BERENBERG EUROPEAN SMALL CAP | | 52.463 | 0,12% | F |
| BERENBERG EUROZONE FOCUS FUND | | 24.556 | 0,06% | F |
| BESSEMER TRUST CO CLEARING ACCT | | 885 | 0,00% | F |
| BILL AND MELINDA GATES FOUNDATION TRUST | | 9.879 | 0,02% | F |
| BIL-UNIVERSAL-FONDS | | 12.600 | 0,03% | F |
| BL | | 184.809 | 0,42% | F |
| BLACKROCK - IG INTERNATIONALEQUITY POOL | | 264 | 0,00% | F |
| BLACKROCK ADVANTAGE INTERNATIONAL FUND | | 1.913 | 0,00% | F |
| BLACKROCK ASSET MANAGEMENT SCHWEIZ AG ON BEHALF OF ISHARES WORLD EX SWITZERLAND | | 2.765 | 0,01% | F |
| BLACKROCK AUTHORISED CONTRACTUAL SCHEME I | | 17.753 | 0,04% | F |
| BLACKROCK FUND MANAGERS LTD | | 15.900 | 0,04% | F |
| BLACKROCK GLOBAL FUNDS | | 9.781 | 0,02% | F |
| BLACKROCK INSTITUTIONAL TRUST COMPANY, N.A. INVESTMENT FUNDS FOR EMPLOYEE BENEFIT TRUSTS | | 124.520 | 0,28% | F |
| BLACKROCK INSTITUTIONAL TRUST COMPANY, N.A. INVESTMENT FUNDS FOR EMPLOYEE BENEFIT TRUSTS | | 4.492 | 0,01% | F |
| BLACKROCK LIFE LTD | | 7.928 | 0,02% | F |
| BLACKROCK MSCI EAFE SMALL CAP EQUITY INDEX FUND B (EAFESMLB) | | 5.161 | 0,01% | F |
| BLACKROCK SUSTAINABLE ADVANTAGE INTERNATIONAL EQUITY FUND OF BLACKROCK FUNDS | | 103 | 0,00% | F |
| BLK MAGI FUND A SERIES TRUST | | 26 | 0,00% | F |
| BNP PARIBAS EQUITY - FOCUS ITALIA | | 4.553 | 0,01% | F |
| BNP PARIBAS FUNDS - EUROPE SMALL CAP | | 56.498 | 0,13% | F |
| BNP PARIBAS SMALLCAP EUROLAND ISR | | 176.332 | 0,40% | F |
| BNPP MODERATE FOCUS ITALIA | | 9.189 | 0,02% | F |
| BNYM MELLON CF SL ACWI EX US IMI FUND | | 55 | 0,00% | F |
| BNZ Wholesale International Equities (Index) Fund | | 422 | 0,00% | F |
| BRIDGE BUILDER INTERNATIONAL E | | 27.943 | 0,06% | F |
| BROWN BROTHERS HARRIMAN(LUXEMBOURG) SCA CUSTODIAN FOR FIDELITY FUNDS - ITALY | | 50.662 | 0,11% | F |
| BUREAU OF LABOR FUNDS - LABOR RETIREMENT FUND | | 152 | 0,00% | F |
| BUREAU OF LABOR FUNDS-LABOR INSURANCE FUND | | 94 | 0,00% | F |
| BUREAU OF LABOR FUNDS-LABOR PENSION FUND | | 469 | 0,00% | F |
| BURROUGHS WELLCOME FUND | | 580 | 0,00% | F |
| CAISSE DES DEPOTS ET CONSIGNATIONS | | 8.104 | 0,02% | F |
| CAJA INGENIEROSGESTION | | 7.165 | 0,02% | F |
| CALIFORNIA STATE TEACHERS' RETIREMENT SYSTEM | | 20.711 | 0,05% | F |
| CAMPBELL PENSION PLANS MASTER RETIREMENT TRUST | | 1.296 | 0,00% | F |

| Anagrafica | CF/PI | Voti | % su Votanti | Voto |
|--|-------|--------|--------------|------|
| CANADIAN BROADCASTING CORPORATION | | 3.812 | 0,01% | F |
| CANADIAN PACIFIC RAILWAY COMPANY PENSION PLAN | | 5.046 | 0,01% | F |
| CAPITAL GROUP EMPLOYEE BENEFIT INVESTMENT TRUST | | 66.929 | 0,15% | F |
| CAPITAL GROUP INTERNATIONAL EQUITY COMMON TRUST (US) | | 20.915 | 0,05% | F |
| CAPITAL GROUP INTERNATIONAL EQUITY FUND (CANADA) | | 2.377 | 0,01% | F |
| CARE SUPER | | 2.516 | 0,01% | F |
| CARPIMKO PTES ET MOYENN CAPI H | | 7.749 | 0,02% | F |
| CC & L INTERNATIONAL EQUITY FUND | | 240 | 0,00% | F |
| CC AND L Q 130/30 FUND II | | 362 | 0,00% | F |
| CC AND L Q GLOBAL EQUITY MARKET NEUTRAL MASTER FUND LTD | | 1.757 | 0,00% | F |
| CC AND L Q MARKET NEUTRAL FUND | | 1.193 | 0,00% | F |
| CC AND L Q MARKET NEUTRAL FUND II | | 67 | 0,00% | F |
| CC&L GLOBAL EQUITY FUND | | 101 | 0,00% | F |
| CC&L MULTI-STRATEGY FUND | | 4 | 0,00% | F |
| CC&L Q 130/30 FUND II | | 10.547 | 0,02% | F |
| CC&L Q EQUITY EXTENSION FUND | | 20 | 0,00% | F |
| CC&L Q GLOBAL EQUITY MARKET NEUTRAL MASTER FUND LTD.. | | 108 | 0,00% | F |
| CC&L Q GLOBAL SMALL CAP EQUITY FUND | | 264 | 0,00% | F |
| CC&L Q GROUP GLOBAL EQUITY FUND | | 66 | 0,00% | F |
| CC&L Q INTERNATIONAL SMALL CAP EQUITY FUND | | 95 | 0,00% | F |
| CC&L Q MARKET NEUTRAL FUND | | 2 | 0,00% | F |
| CCANDL ALTERNATIVE GLOBAL EQUITY | | 7 | 0,00% | F |
| CHALLENGE FUNDS - CHALLENGE ITALIAN EQUITY FUND | | 30.000 | 0,07% | F |
| CI WISDOMTREE EUROPE HEDGED EQUITY INDEX ETF | | 56 | 0,00% | F |
| CI WISDOMTREE INTERNATIONAL QUALITY DIVI GROWTH INDEX ETF | | 475 | 0,00% | F |
| CI WISDOMTREE INTERNATIONAL QUALITY DIVIDEND GROWTH VARIABLY HEDG INDEX ETF | | 88 | 0,00% | F |
| CIBC PENSION PLAN TRUST FUND. | | 12 | 0,00% | F |
| CITITRUST LIMITED | | 955 | 0,00% | F |
| CITITRUST LIMITED AS TRUSTEE OF BLACKROCK PREMIER FUNDS- BLACKROCK WORLD EQUITY INDEX FUND | | 244 | 0,00% | F |
| CITY OF FRESNO RETIREMENT SYSTEMS | | 14.642 | 0,03% | F |
| CITY OF LOS ANGELES FIRE AND POLICE PENSION PLAN | | 11.159 | 0,03% | F |
| CITY OF PHILADELPHIA PUBLIC EMPLOYEES RETIREMENT SYSTEM | | 2.275 | 0,01% | F |
| CM-AM SMALL & MIDCAP EURO | | 49.300 | 0,11% | F |
| CM-CIC SICAV | | 96.000 | 0,22% | F |
| COLLEGE RETIREMENT EQUITIES FUND | | 36.329 | 0,08% | F |
| COLONIAL FIRST STATE INVESTMENTS LIMITED... | | 200 | 0,00% | F |
| COMMONWEALTH OF PENNSYLVANIA PUBLIC SCHOOL | | 4.191 | 0,01% | F |
| COMMONWEALTH OF PENNSYLVANIA PUBLIC SCHOOL EMPLOYEES RETIREMENT SYSTEM | | 59.068 | 0,13% | F |
| CONNECTICUT GENERAL LIFE INSURANCE COMPANY | | 69 | 0,00% | F |
| CONVICTION PATRIMOINE | | 1.220 | 0,00% | F |
| Credit Suisse (Lux) European Entrepreneur Equity Fund | | 7.191 | 0,02% | F |
| CREDIT SUISSE FUNDS AG | | 435 | 0,00% | F |
| CREDIT SUISSE INDEX FUND (LUX) | | 8.834 | 0,02% | F |
| CSIF (CH) Equity World ex CH Small Cap Blue Credit Suisse Funds AG | | 1.240 | 0,00% | F |
| CSIF 2 - Credit Suisse (Lux) Copernicus Italy Equity Fund | | 27.725 | 0,06% | F |
| CUBIST CORE INVESTMENTS, L.P. C/O POINT72 | | 5.054 | 0,01% | F |
| CUSTODY BANK OF JAPAN LTD | | 1.864 | 0,00% | F |
| CUSTODY BANK OF JAPAN, LTD. RE: SMTB GLOBAL SMALLER COMPANIES MOTHER FUND | | 1.835 | 0,00% | F |
| CVW Fairlight Global Fund | | 7.751 | 0,02% | F |
| D. E. SHAW ALL COUNTRY GLOBAL ALPHA EXTENSION CUSTOM FUND L | | 411 | 0,00% | F |



| Anagrafica | CF/PI | Voti | % su Votanti | Voto |
|--|-------|---------|--------------|------|
| D. E. SHAW ALL COUNTRY GLOBAL ALPHA PLUS PORTFOLIOS L.L.C. | | 2.236 | 0,01% | F |
| DANICA PENSION, LIVSFORSIKRINGSAKTIESELSKAB | | 43.089 | 0,10% | F |
| DE SHAW ALL COUNTRY GLOBAL ALPHA EXTENSION PORTFOLIOS LLC | | 2.321 | 0,01% | F |
| DE SHAW WORLD ALPHA EXTENSION PORTFOLIOS LLC | | 14.217 | 0,03% | F |
| DEFIANCE QUANTUM ETF | | 12.088 | 0,03% | F |
| DEKA-RAB | | 810 | 0,00% | F |
| DELAWARE INTERNATIONAL SMALL CAP FUND | | 9.029 | 0,02% | F |
| DELAWARE IVY INTERNATIONAL SMALL CAP FUND | | 6.386 | 0,01% | F |
| DEVELOPED EX-FOSSIL FUEL INDEX FUND B (FTDEVXFF) | | 123 | 0,00% | F |
| DI SELECT TACTICAL ASS. ALLOCATION DK,DKK KL | | 1.128 | 0,00% | F |
| DI SELECT TACTICAL ASSET ALL. NORGE -ACC KL | | 108 | 0,00% | F |
| DI SELECT, TACTICAL ASS. ALL.EURO - ACC. KL | | 330 | 0,00% | F |
| DIGITAL FUNDS STARS EUROPE | | 57.286 | 0,13% | F |
| DIGITAL FUNDS STARS EUROPE EX-UK | | 42.148 | 0,10% | F |
| DIGNITY PRE ARRANGEMENT LIMITED | | 124 | 0,00% | F |
| DIVIDENDE DURABLE | | 1.000 | 0,00% | F |
| DNCA ACTIONS EURO PME | | 37.000 | 0,08% | F |
| DNCA ACTIONS SMALL ET MID CAP EURO | | 35.000 | 0,08% | F |
| DOMINION ENERGY INC. DEFINED BENEFIT MASTER TRUST | | 22.550 | 0,05% | F |
| DOW RETIREMENT GROUP TRUST | | 5.213 | 0,01% | F |
| DPAM B | | 184.048 | 0,42% | F |
| DPPF MASTERFONDS | | 5.600 | 0,01% | F |
| DT EQUITY | | 801 | 0,00% | F |
| EATON VANCE MANAGEMENT | | 18 | 0,00% | F |
| EATON VANCE TRUST COMPANY COLLECTIVE INVESTMENT | | 96 | 0,00% | F |
| EBK-AKTIEN-UNIVERSAL-FONDS | | 11.000 | 0,02% | F |
| EIFFEL NOVA MIDCAP | | 6.915 | 0,02% | F |
| EMPLOYEES RETIREMENT SYSTEM OF TEXAS | | 7.701 | 0,02% | F |
| ENSGN PEAK ADVISORS INC. | | 26.539 | 0,06% | F |
| ERS PUBLIC EQUITY EMERGING MANAGER II LP | | 2.215 | 0,01% | F |
| ETOILE ACTIONS US POCHE ACTION | | 2.882 | 0,01% | F |
| EUROPACIFIC GROWTH FUND | | 981.884 | 2,23% | F |
| FAIRFAX COUNTY EMPLOYEES RETIREMENT SYSTEM | | 9.156 | 0,02% | F |
| FAIRFAX COUNTY UNIFORMED RETIREMENT SYSTEM | | 1.463 | 0,00% | F |
| FAMILY INVESTMENTS CHILD TRUST FUND | | 601 | 0,00% | F |
| FAMILY INVESTMENTS GLOBAL ICVC FAMILY BALANCED INTERNATIONALFUND | | 1.078 | 0,00% | F |
| FEDEX CORPORATION EMPLOYEES PENSION TRUST | | 3.704 | 0,01% | F |
| FIDELITY CONCORD STREET TRUST: FIDELITY SAI INTERNATIONAL S | | 6.540 | 0,01% | F |
| FIDELITY GROUP TRUST FOR EMPLOYEE BENEFIT PLANS | | 85.612 | 0,19% | F |
| FIDELITY INVESTMENT TRUST FIDELITY DIVERSIFIED INTERNATIONAL | | 50.288 | 0,11% | F |
| FIDELITY INVESTMENT TRUST FIDELITY DIVERSIFIED INTERNATIONAL FUND | | 149.418 | 0,34% | F |
| FIDELITY INVESTMENT TRUST FIDELITY ENDURING OPPORTUNITIES FU | | 149 | 0,00% | F |
| FIDELITY INVESTMENTS MONEY MANAGEMENT INC | | 371 | 0,00% | F |
| FIDELITY LONGTERM LEADERS FUND | | 431 | 0,00% | F |
| FIDELITY SALEM STREET TRUST: FIDELITY SAI INTERNATIONAL QUALITY INDEX FUND | | 3.560 | 0,01% | F |
| FIDELITY SALEM STREET TRUST: FIDELITY TOTAL INTERNATIONAL INDEX FUND | | 5.586 | 0,01% | F |
| FIDELITY SALEM STREET TRUST: FIDELITY ZERO INTERNATIONAL INDEX FUND | | 2.541 | 0,01% | F |
| FIDELITY SECURITIES FUND FIDELITY FLEX LARGE CAP GROWTH FUND | | 20.400 | 0,05% | F |
| FIRST TRUST DEVELOPED MARKETS EX-US ALPHADIX FUND | | 5.537 | 0,01% | F |
| FIRST TRUST EUROPE ALPHADIX FUND | | 13.966 | 0,03% | F |
| FIRST TRUST EUROZONE ALPHADIX ETF | | 1.861 | 0,00% | F |

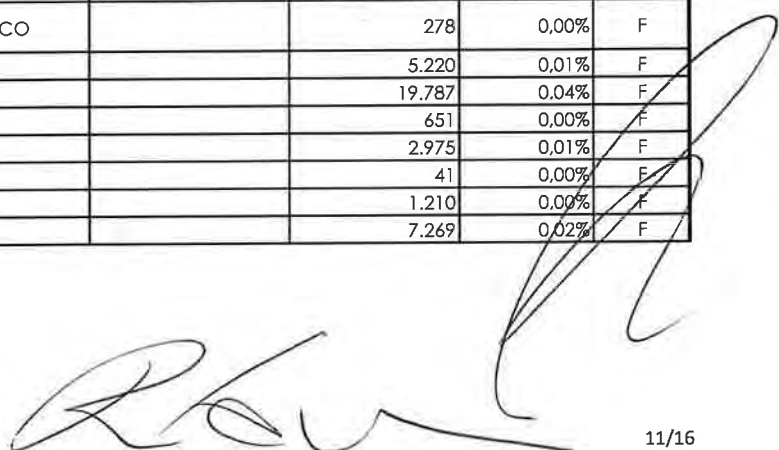
| Anagrafica | CF/PI | Voti | % su Votanti | Voto |
|--|-------------|---------|--------------|------|
| FIRST TRUST EUROZONE ALPHADDEX UCITS ETF | | 7.868 | 0,02% | F |
| FISHER INVESTMENTS INSTITUTIONAL GROUP ALL FOREIGN SMALL CAP | | 35 | 0,00% | F |
| FLEXSHARES MORNINGSTAR DEVELOPED MARKETS EX-US FACTOR TILT INDEX FUND | | 484 | 0,00% | F |
| FLORIDA RETIREMENT SYSTEM | | 16.577 | 0,04% | F |
| FLOURISH INVESTMENT CORPORATION | | 16.832 | 0,04% | F |
| FMR CAPITAL INC | | 42 | 0,00% | F |
| FONDS DE RESERVE POUR LES RETRAITES | | 27.956 | 0,06% | F |
| FONDS OBJECTIF CLIMAT ACTIONS | | 218 | 0,00% | F |
| FORD MOTOR COMPANY DEFINED BENEFIT MASTER TRUST. | | 293 | 0,00% | F |
| FOREIGN SECURITIES TR NO 1 | | 9.791 | 0,02% | F |
| FOVERUKA PENSION UNIVERSAL | | 1.414 | 0,00% | F |
| FRANCE INVESTISSEMENT CAPITALISATIONS MOYENNES | | 8.378 | 0,02% | F |
| FRANKLIN FTSE EUROPE EX U.K. INDEX ETF | | 184 | 0,00% | F |
| FRANKLIN LIBERTYSHARES ICAV | | 12 | 0,00% | F |
| FRANKLIN TEMPLETON ETF TRUST - FRANKLIN FTSE EUROPE ETF | | 374 | 0,00% | F |
| FRANKLIN TEMPLETON ETF TRUST - FRANKLIN FTSE EUROPE HEDGED ETF | | 44 | 0,00% | F |
| FRANKLIN TEMPLETON ETF TRUST - FRANKLIN FTSE ITALY ETF | | 225 | 0,00% | F |
| G Fund - Avenir Small Cap Euro | | 133.236 | 0,30% | F |
| G.A.-FUND-B - EURO EQUITIES | | 20.270 | 0,05% | F |
| GENERAL ORGANISATION FOR SOCIAL INSURANCE | | 15.732 | 0,04% | F |
| GENERALI ITALIA SPA | | 4.245 | 0,01% | F |
| GIM PORTFOLIO STRATEGIES FUNDS - TECHNOLOGY LONG-SHORT FUND CARE OF JPMORGAN ASSET MANAGEMENT (UK) L | | 21.736 | 0,05% | F |
| GLOBAL ATLANTIC BLACKROCK DISCIPLINED INTERNATIONAL CORE PORTFOLIO | | 100 | 0,00% | F |
| GLOBAL EX-U.S. ALPHA TILTS FUND B (ACWITLB) | | 209 | 0,00% | F |
| GMAM GROUP PENSION TRUST II | | 930 | 0,00% | F |
| GMAM INVESTMENT FUNDS TRUST | | 1.372 | 0,00% | F |
| GMAS | | 10.149 | 0,02% | F |
| GOLDMAN SACHS FUNDS | | 17.381 | 0,04% | F |
| GOLDMAN SACHS TRUST - GOLDMAN SACHS INTERNATIONAL SMALL CAP INSIGHTS FUND | | 174.453 | 0,40% | F |
| GOLDMAN SACHS TRUST GOLDMAN SACHS INTERNATIONAL GOLDMAN SACHS AND CO | | 29.259 | 0,07% | F |
| GOLDMAN SACHS VARIABLE INSURANCE TRUST GOLDMAN SACHS INTERNATIONAL EQUITY GOLDMAN SACHS AND CO | | 549 | 0,00% | F |
| GOVERNMENT OF NORWAY | | 496.215 | 1,13% | F |
| GROUPAMA AVENIR EURO | | 545.228 | 1,24% | F |
| GROUPAMA CR AVENIR EURO | | 15.535 | 0,04% | F |
| HARBOR DIVERSIFIED INTERNATIONAL ALL CAP FUND | | 6.065 | 0,01% | F |
| HARBOR INTERNATIONAL FUND | | 37.571 | 0,09% | F |
| HARDING LOEVNER FUNDS INC GLOBAL EQUITY RESEARCH PORTFOLIO | | 131 | 0,00% | F |
| HARDING LOEVNER FUNDS INC INTERNATIONAL EQUITY RESEARCH PORT | | 729 | 0,00% | F |
| HARDING LOEVNER FUNDS INC INTERNATIONAL SMALL COMPANIES PORT | | 126.279 | 0,29% | F |
| HARDING LOEVNER FUNDS PLC. | | 105 | 0,00% | F |
| HDI ASSICURAZIONI SPA - FPA LINEA DINAMICA | 04349061004 | 659 | 0,00% | F |
| HDI ASSICURAZIONI SPA - FPA LINEA EQUILIBRATA | 04349061004 | 2.698 | 0,01% | F |
| HEALTHCARE EMPLOYEES' PENSION PLAN - MANITOBA | | 16.338 | 0,04% | F |
| HEINZ | | 44 | 0,00% | F |
| HI-AKTIE EUROPA SMID 1-FONDS | | 45.000 | 0,10% | F |
| HONG KONG SPECIAL ADMINISTRATIVE REGION GOVERNMENTEXCHANGE FUND | | 3.454 | 0,01% | F |
| HSBC BANK SSB AUT EU SCREEN EX CONTROVERSIES CW INDEX EQ FND | | 14.587 | 0,03% | F |
| HSBC EUROPEAN INDEX FUND | | 10.776 | 0,02% | F |
| HSBC GLOBAL INVESTMENT FUNDS | | 15.577 | 0,04% | F |

| Anagrafica | CF/PI | Voti | % su Votanti | Voto |
|---|-------|---------|--------------|------|
| HSBC INDEX TRACKER INVESTMENT FUNDS ICVC | | 1.246 | 0,00% | F |
| HSBC Managed Balanced Fund | | 236 | 0,00% | F |
| HSBC Managed Growth Fund | | 375 | 0,00% | F |
| HSBC POOLED INVESTMENT FUND - HSBC POOLED EUROPE EQUITY INDEX TRACKING FUND | | 307 | 0,00% | F |
| HSBC Pooled Investment Fund - HSBC Pooled Global Equity Fund | | 5.457 | 0,01% | F |
| HSBC POOLED INVESTMENT FUND -HSBC POOLED EUROPEAN EQUITY FUND | | 1.011 | 0,00% | F |
| IAM NATIONAL PENSION FUND | | 20.548 | 0,05% | F |
| IBM 401(K) PLUS PLAN TRUST | | 3.836 | 0,01% | F |
| IBM PERSONAL PENSION PLAN TRUST | | 1.253 | 0,00% | F |
| INDIANA PUBLIC RETIREMENT SYSTEM | | 455 | 0,00% | F |
| INTE KAPITALANLAGEGESELLSCHAFT MBH FOR ENTSORGUNGSFONDS | | 10.486 | 0,02% | F |
| INTE KAPITALANLAGEGESELLSCHAFT MBH FOR LHPRIVATRENTEAKTIEN | | 1.600 | 0,00% | F |
| INTEL RETIREMENT PLANS COLLECTIVE INVESTMENT TRUST | | 7.108 | 0,02% | F |
| INTERNATIONAL ALPHA TILTS FUND B (INTLTB) | | 330 | 0,00% | F |
| INTERNATIONAL EQUITY FUND | | 373 | 0,00% | F |
| INTERNATIONAL MONETARY FUND | | 1.450 | 0,00% | F |
| INTERNATIONAL PAPER COMPANY COMMINGLED INVESTMENT GROUP TRUST | | 8.246 | 0,02% | F |
| INTERNATIONAL TILTS MASTER PORTFOLIO OF MASTER INVESTMENT PORTFO | | 2.188 | 0,00% | F |
| Internationale Kapitalanlagegesellschaft mbH | | 61.923 | 0,14% | F |
| INVESCO FTSE INTERNATIONAL LOW BETA EQUAL WEIGHT ETF | | 1 | 0,00% | F |
| INVESCO FTSE RAFI DEVELOPED MARKETS EX US SMALL MID ETF | | 1.126 | 0,00% | F |
| INVESCO FUND | | 7.865 | 0,02% | F |
| INVESCO FUNDS | | 172 | 0,00% | F |
| INVESCO INTERNATIONAL DEVELOPED DYNAMIC MULTIFACTOR ETF | | 621 | 0,00% | F |
| INVESCO MARKETS II PLC | | 133 | 0,00% | F |
| INVESCO POOLED INVESTMENT FUND - GLOBAL STRATEGIC EQUITY FUN INSTITUTIONAL CLIENTS GROUP SECURITIES | | 1.053 | 0,00% | F |
| INVESCO PUREBETA FTSE DEVELOPED EX NORTH AMERICA ETF | | 148 | 0,00% | F |
| INVESTERINGSFORENINGEN NORDEA INVEST EUROPA SMALL CAP KL | | 2.727 | 0,01% | F |
| IOWA PUBLIC EMPLOYEES RETIREMENT SYSTEM | | 2.633 | 0,01% | F |
| IPAC SPECIALIST INVESTMENT STRATEGIES - INTERNATIONAL SHARE STRATEGY NO.1 | | 1.176 | 0,00% | F |
| IPROFILE INTERNATIONAL EQUITY PRIVATE POOL | | 2.443 | 0,01% | F |
| ISHARES ALLCOUNTRY EQUITY INDEX FUND | | 69 | 0,00% | F |
| ISHARES CORE MSCI EAFE ETF | | 141.590 | 0,32% | F |
| ISHARES CORE MSCI EAFE IMI INDEX ETF | | 5.371 | 0,01% | F |
| ISHARES CORE MSCI EUROPE ETF | | 11.139 | 0,03% | F |
| ISHARES CORE MSCI INTERNATIONALDEVELOPED MARKETS ETF | | 5.902 | 0,01% | F |
| ISHARES CORE MSCI TOTAL INTERNATIONAL STOCK ETF | | 20.155 | 0,05% | F |
| ISHARES EURO STOXX UCITS ETF (DE) | | 9.309 | 0,02% | F |
| ISHARES III PUBLIC LIMITED COMPANY | | 6.590 | 0,01% | F |
| ISHARES INTERNATIONAL DIVIDEND GROWTH ETF | | 303 | 0,00% | F |
| ISHARES MSCI EAFE SMALL-CAP ETF | | 92.737 | 0,21% | F |
| ISHARES MSCI EUROPE IMI INDEX ETF | | 473 | 0,00% | F |
| ISHARES MSCI EUROPE SMALL-CAP ETF | | 2.297 | 0,01% | F |
| ISHARES PUBLIC LIMITED COMPANY | | 45.450 | 0,10% | F |
| ISHARES STOXX EUROPE 600 TECHNOLOGY UCITS ETF DE | | 6.045 | 0,01% | F |
| ISHARES STOXX EUROPE 600 UCITS ETF (DE) | | 14.585 | 0,03% | F |
| ISHARES STOXX EUROPE SMALL 200 UCITS ETF (DE) | | 17.513 | 0,04% | F |
| ISHARES VII PLC | | 44.221 | 0,10% | F |
| JAMES S QUARFORTH TUA DTD APRIL 25 2005 | | 92 | 0,00% | F |
| JHF II INT'L SMALL CO FUND | | 7.565 | 0,02% | F |
| JHVIT INT'L SMALL CO TRUST | | 1.027 | 0,00% | F |

| Anagrafica | CF/PI | Voti | % su Votanti | Voto |
|--|-------|---------|--------------|------|
| JNL MULTIMANAGER INTERNATIONAL SMALL CAP FUND | | 50.597 | 0,11% | F |
| JNL/BLACKROCK ADVANTAGE INTERNATIONAL FUND | | 75 | 0,00% | F |
| JNL/DFA INTERNATIONAL CORE EQUITY FUND | | 452 | 0,00% | F |
| JOHN HANCOCK TRUST COMPANY COLLECTIVE INVESTMENT TRUST | | 82 | 0,00% | F |
| JOHN LEWIS PARTNERSHIP PENSIONS TRUST AS TRUSTEES OF THE JOHN LEWIS PARTNERSHIP TRUST FOR PENSIONS | | 397 | 0,00% | F |
| JOHNSON AND JOHNSON PENSION + SAVINGS PLANS MASTER TRUST | | 29.777 | 0,07% | F |
| JPMORGAN EUROPEAN DISCOVERY TRUST PLC | | 144.599 | 0,33% | F |
| JPMORGAN FUND II ICVC - JPM EUROPE SMALLER COMPANIES FUND | | 35.333 | 0,08% | F |
| JPMORGAN FUNDS | | 238.553 | 0,54% | F |
| JUPITER EUROPEAN SMALLER COMPANIES FUND. | | 3.553 | 0,01% | F |
| KABOUTER INTERNATIONAL MISSION FUND LLC | | 8.702 | 0,02% | F |
| KABOUTER INTERNATIONAL OPPORTUNITIES FUND II LLC | | 315.069 | 0,71% | F |
| KAISER FOUNDATION HOSPITALS | | 229 | 0,00% | F |
| KAISER PERMANENTE GROUP TRUST | | 913 | 0,00% | F |
| KAPITALFORENINGEN INVESTIN PRO VELLIV WORLD SMALL CAP EQUITY INDEX CO NYKREDIT PORTEFOLJE ADMINISTRA | | 1.549 | 0,00% | F |
| KENTUCKY RETIREMENT SYSTEMS | | 7.704 | 0,02% | F |
| KENTUCKY RETIREMENT SYSTEMS INSURANCE TRUST FUND | | 3.482 | 0,01% | F |
| LABORERS' AND RETIREMENT BOARD EMPLOYEES' ANNUITY AND BENEFIT FUND OF CHICAGO | | 6.841 | 0,02% | F |
| LANDRY GLOBAL EQUITY FUND | | 400 | 0,00% | F |
| LANDRY GLOBAL EQUITY II FUND LP | | 600 | 0,00% | F |
| LAUDUS INTERNATIONAL MARKETMASTERS FUND | | 607 | 0,00% | F |
| LAZARD / WILMINGTON ACW EX US EQUITY ADVANTAGE FUND | | 239 | 0,00% | F |
| LAZARD / WILMINGTON ACW EX US SMALL CAP EQUITY ADVANTAGE FUN | | 261 | 0,00% | F |
| LAZARD / WILMINGTON EAFE SMALL CAP EQUITY ADVANTAGE FUND | | 4.271 | 0,01% | F |
| LAZARD ASSET MANAGEMENT LLC | | 38 | 0,00% | F |
| LAZARD INTERNATIONAL EQUITY ADVANTAGE PORTFOLIO | | 60 | 0,00% | F |
| LEGAL & GENERAL FUTURE WORLD CLIMATE CHANGE EQUITY FACTORS I | | 164 | 0,00% | F |
| LEGAL AND GENERAL ASSURANCE (PENSIONS MANAGEMENT) LIMITED | | 8.799 | 0,02% | F |
| LEGAL AND GENERAL ASSURANCE PENSIONS MANAGEMENT LIMITED | | 41.963 | 0,10% | F |
| LEGAL AND GENERAL ASSURANCE SOCIETY LIMITED | | 102 | 0,00% | F |
| LEGAL AND GENERAL COLLECTIVE INVESTMENT TRUST. | | 15 | 0,00% | F |
| LEGAL AND GENERAL EUROPEAN INDEX TRUST | | 12.247 | 0,03% | F |
| LEGAL AND GENERAL GLOBAL EQUITY INDEX FUND | | 99 | 0,00% | F |
| LEGAL AND GENERAL GLOBAL TECHNOLOGY INDEX TRUST | | 3.337 | 0,01% | F |
| LEGAL AND GENERAL ICAV | | 968 | 0,00% | F |
| LEGAL AND GENERAL UCITS ETF PLC | | 297 | 0,00% | F |
| LGPS CENTRAL AUTHORISED CONTRACTUAL SCHEME.. | | 3.100 | 0,01% | F |
| LGT SELECT FUNDS | | 478 | 0,00% | F |
| LO Funds - Continental Europe Family Leaders 18.05.2017 | | 8.000 | 0,02% | F |
| LOCKHEED MARTIN CORPORATION DEFINED CONTRIBUTION PLANS MASTER TR | | 2.496 | 0,01% | F |
| LOCKHEED MARTIN CORPORATION MASTER RETIREMENT TRUST. | | 4.978 | 0,01% | F |
| LONVIA AVENIR MID-CAP EURO | | 9.217 | 0,02% | F |
| LONVIA AVENIR MID-CAP EUROPE | | 49.073 | 0,11% | F |
| LOS ANGELES CITY EMPLOYEES RETIREMENT SYSTEM | | 841 | 0,00% | F |
| LOS ANGELES COUNTY EMPLOYEES RETIREMENT ASSOCIATI | | 11.293 | 0,03% | F |
| LOUISIANA STATE EMPLOYEES RETIREMENT SYSTEM | | 6.235 | 0,01% | F |
| LUPUS ALPHA FONDS - LUPUS ALPHA SUSTAINABLE SMALLER EURO CHA | | 7.000 | 0,02% | F |
| LUPUS ALPHA INVESTMENT GMBH FORRANW SMC ALPHA | | 20.000 | 0,05% | F |

| Anagrafica | CF/PI | Voti | % su Votanti | Voto |
|---|-------|---------|--------------|------|
| LVIP DIMENSIONAL INTERNATIONAL CORE EQUITY FUND | | 1.161 | 0,00% | F |
| LYX IND FD-LYXOR CORE STOXX EU | | 11.251 | 0,03% | F |
| LYXINDX FUND - LYXOR MSCI EMU | | 7.145 | 0,02% | F |
| LYXOR FTSE ITALIA MID CAP PIR | | 96.182 | 0,22% | F |
| LYXOR UCITS ETF SG EUROPEAN QU | | 5.963 | 0,01% | F |
| M INTERNATIONAL EQUITY FUND | | 125 | 0,00% | F |
| M&G (Lux) Investment Funds 2 FCP - M&G (LUX) EUROPE EX UK INDEX Fund | | 5.611 | 0,01% | F |
| MACKENZIE GLOBAL LOW VOLATILITYEQUITY FUND | | 11.235 | 0,03% | F |
| MACKENZIE INTERNATIONAL QUANTITATIVE LARGE CAP FUND | | 12.538 | 0,03% | F |
| MACKENZIE INTERNATIONAL QUANTITATIVE LARGE CAP MASTER FUND (MAPLES CORPORATE SERVICES LIMITED | | 205 | 0,00% | F |
| MACKENZIE MAXIMUM DIVERS.ALL WORLD DEVELOPED EX NORTH AMERICA IE | | 69 | 0,00% | F |
| MACQUARIE INTERNATIONAL SMALL CAP EQUITY FUND LLC | | 3.105 | 0,01% | F |
| MACQUARIE INTERNATIONAL SMALL CAP TRUST | | 551 | 0,00% | F |
| MACQUARIE MANAGEMENT HOLDINGS, INC. | | 304 | 0,00% | F |
| MAIN II UNIVERSAL FONDS | | 4.603 | 0,01% | F |
| MAINSTAY MACKAY INTERNATIONAL EQUITY FUND | | 22.721 | 0,05% | F |
| MAINSTAY VP MACKAY INTERNATIONAL EQUITY PORTFOLIO | | 31.479 | 0,07% | F |
| MAINSTREAM FUND SERVICES PTY LTD | | 82.744 | 0,19% | F |
| MAN INSIGHT LIMITED | | 5 | 0,00% | F |
| MAN NUMERIC INTERNATIONAL SMALL CAP | | 3.153 | 0,01% | F |
| MANAGED INVESTMENT FUNDS ICVCINTERNATIONAL EQUITY TRACKER FUND | | 84 | 0,00% | F |
| MANAGED PENSION FUNDS LIMITED | | 7.422 | 0,02% | F |
| MANAGEMENT BOARD PUBLIC SERVICE PENSION FUND | | 3.004 | 0,01% | F |
| MAPLE-BROWN ABBOTT INTERNATIONAL EQUITY TRUST | | 188 | 0,00% | F |
| MARATHON EUROPEAN HEDGE FUND L.P. | | 19.181 | 0,04% | F |
| MARATHON UCITS FUNDS | | 11.814 | 0,03% | F |
| MARGETTS FUND MANAGEMENT LTD | | 3.335 | 0,01% | F |
| MARYLAND STATE RETIREMENT PENSION SYSTEM | | 6.182 | 0,01% | F |
| MEDIOLANUM BEST BRANDS - EUROPEAN SMALL CAP EQUITY | | 17.699 | 0,04% | F |
| MERCER NONUS CORE EQUITY FUND | | 4.551 | 0,01% | F |
| MERCER QIF CCF | | 4.846 | 0,01% | F |
| MERCER QIF FUND PLC | | 1.898 | 0,00% | F |
| MERCER UCITS COMMON CONTRACTUALFUND | | 5.156 | 0,01% | F |
| MERCER UNHEDGED OVERSEAS SHARES TRUST | | 1.709 | 0,00% | F |
| METZLER ASSET MANAGEMENT GMBH FOR MIFONDS 415 | | 8.000 | 0,02% | F |
| METZLER INTERNATIONAL INVESTME | | 26.500 | 0,06% | F |
| METZLER UNIVERSAL TRUST KILMOR | | 1.045 | 0,00% | F |
| MG INVESTMENT FUNDS (1) MG EUROPEAN INDEX TRACKER FUND | | 300 | 0,00% | F |
| MGI FUNDS PLC | | 8.586 | 0,02% | F |
| MI FONDS K10 | | 5.488 | 0,01% | F |
| MI-FONDS 178 | | 1.648 | 0,00% | F |
| MI-FONDS F55 | | 1.570 | 0,00% | F |
| MI-FONDS G55 | | 910 | 0,00% | F |
| MINISTRY OF DEFENSE PENSION FUND OF THE SULTANATE OF OMAN | | 2.072 | 0,00% | F |
| MISSOURI EDUCATION PENSION TRUST | | 4.421 | 0,01% | F |
| M-L INTERNATIONAL INVESTMENT FUND | | 9.905 | 0,02% | F |
| MOBIUS LIFE LIMITED | | 217 | 0,00% | F |
| MONETARY AUTHORITY OF SINGAPORE | | 3.312 | 0,01% | F |
| MONTANARO EUROPEAN SMALLER COMPANIES TRUST PLC | | 65.000 | 0,15% | F |
| MONTANARO SMALLER COMPANIES PLC | | 111.150 | 0,25% | F |
| MONTSEGUR CROISSANCE | | 2.071 | 0,00% | F |
| MORGAN STANLEY PATHWAY FUNDS | | 5.999 | 0,01% | F |
| MSCI ACWI EX-U.S. IMI INDEX FUND B2 | | 787 | 0,00% | F |
| MSCI EMU IMI INDEX FUND B (EMUIMIB) | | 13 | 0,00% | F |
| MUL- LYX FTSE IT ALL CAP PIR | | 1.066 | 0,00% | F |

| Anagrafica | CF/PI | Voti | % su Votanti | Voto |
|---|-------|---------|--------------|------|
| MULTI STYLE MULTI MANAGER FUNDSPLC | | 7.947 | 0,02% | F |
| MUNICIPAL EMPLOYEES' ANNUITY AND BENEFIT FUND OF CHICAGO | | 2.724 | 0,01% | F |
| NATIONAL BANK FINANCIAL INC | | 21.830 | 0,05% | F |
| NB BRETON HILL MULTI-STYLE PREMIA MASTER FUND LP C/O WALKERS CORPORATE LIMITED | | 3.326 | 0,01% | F |
| NCS INSTITUTIONAL FUND LIMITED HWR SERVICES LIMITED | | 2.500 | 0,01% | F |
| NEW YORK LIFE INSURANCE COMPANY | | 32.492 | 0,07% | F |
| NEW YORK STATE COMMON RETIREMENT FUND | | 52.519 | 0,12% | F |
| NFS LIMITED | | 1.033 | 0,00% | F |
| NORDEA 1 SICAV | | 71.215 | 0,16% | F |
| NORGES BANK | | 6.490 | 0,01% | F |
| NORTHERN TRUST GLOBAL INVESTMENTS COLLECTIVE FUNDS TRUST | | 21.652 | 0,05% | F |
| NORTHERN TRUST UCITS COMMON CONTRACTUAL FUND | | 2.801 | 0,01% | F |
| NORTHROP GRUMMAN PENSION MASTERTRUST | | 1.336 | 0,00% | F |
| NORTHWESTERN UNIVERSITY | | 1.473 | 0,00% | F |
| NTGI-QM COMMON DAILY ALL COUNTRY WORLD EX-US INVESTABLE MARKET INDEX FUND - NON LENDING | | 904 | 0,00% | F |
| NVIT GS INTERNATIONAL EQUITY INSIGHTS FUND | | 9.925 | 0,02% | F |
| NVIT INTERNATIONAL EQUITY FUND | | 1.330 | 0,00% | F |
| ODDO BHF Exklusiv: Polaris Dynamic | | 150.000 | 0,34% | F |
| OLD MUTUAL GLOBAL EQUITY FUND UK LIMITED | | 2.378 | 0,01% | F |
| OLD WESTBURY SMALL AND MID CAP STRATEGIES FUND. | | 7.800 | 0,02% | F |
| ONEPATH GLOBAL SHARES - SMALL CAP (UNHEDGED) INDEXPOOL | | 943 | 0,00% | F |
| ONTARIO POWER GENERATION INC . | | 8.477 | 0,02% | F |
| ONTARIO POWER GENERATION INC. PENSION PLAN | | 2.652 | 0,01% | F |
| ORANGE COUNTY EMPLOYEES RETIREMENT SYSTEM | | 7.136 | 0,02% | F |
| PANAGORA ASSET MANAGEMENT INC. | | 101 | 0,00% | F |
| PARAMETRIC INTERNATIONAL EQUITYFUND | | 4.480 | 0,01% | F |
| PENSION RESERVES INVESTMENT TRUST FUND | | 24.723 | 0,06% | F |
| PENSIONDANMARK PENSIONSFORSIKRINGSAKTIESELSKAB | | 26.000 | 0,06% | F |
| PGIM QMA INTERNATIONAL DEVELOPED MARKETS INDEX FUND | | 96 | 0,00% | F |
| PGIM STRATEGIC INVESTMENTS INC | | 840 | 0,00% | F |
| PINEBRIDGE DYNAMIC ASSET ALLOCATION FUND | | 176 | 0,00% | F |
| PINEBRIDGE GLOBAL DYNAMIC ASSETALLOCATION FUND | | 253 | 0,00% | F |
| PINEBRIDGE GLOBAL DYNAMIC ASSETALLOCATION FUND LLC | | 131 | 0,00% | F |
| PINEBRIDGE GLOBAL FUNDS | | 270 | 0,00% | F |
| PINEBRIDGE INVESTMENTS FCP RAIF | | 185 | 0,00% | F |
| PK CSG World Equity Credit Suisse Funds AG | | 639 | 0,00% | F |
| PLATINIUM ARIANE | | 1.500 | 0,00% | F |
| PORTZAMPARC ENTREPRENEURS ISR | | 2.850 | 0,01% | F |
| PriviEdge - JP Morgan Pan European Flexible Equity | | 2.706 | 0,01% | F |
| PRUDENTIAL HONG KONG LIMITED | | 26.222 | 0,06% | F |
| Prudential Pensions Limited | | 331 | 0,00% | F |
| PRUDENTIAL RETIREMENT INSURANCE ANNUITY COMPANY | | 842 | 0,00% | F |
| PUBLIC AUTHORITY FOR SOCIAL INSURANCE | | 620 | 0,00% | F |
| PUBLIC EMPLOYEES' LONG TERM CARE FUND | | 45.799 | 0,10% | F |
| PUBLIC EMPLOYEES RETIREMENT ASSOCIATION OF COLORADO | | 10.356 | 0,02% | F |
| PUBLIC EMPLOYEES RETIREMENT ASSOCIATION OF NEW MEXICO | | 278 | 0,00% | F |
| PUBLIC EMPLOYEES RETIREMENT SYSTEM OF MISSISSIPPI | | 5.220 | 0,01% | F |
| PUBLIC EMPLOYEES RETIREMENT SYSTEM OF OHIO | | 19.787 | 0,04% | F |
| PURPOSE FUND CORP | | 651 | 0,00% | F |
| QS GLOBAL MARKET NEUTRAL FUND | | 2.975 | 0,01% | F |
| QUALITY EDUCATION FUND | | 41 | 0,00% | F |
| QV GLOBAL SMALL CAP FUND | | 1.210 | 0,00% | F |
| ReAssure Limited | | 7.269 | 0,02% | F |



| Anagrafica | CF/PI | Voti | % su Votanti | Voto |
|--|-------|---------|--------------|------|
| RELIANCE TRUST INSTITUTIONAL RETIREMENT TRUST SERIES SEVENTE. | | 2.548 | 0,01% | F |
| RETMT ANNUITY PLAN EMPLOYEES ARMY AIR CE EXCHANGE SERVICE TRUST | | 3.409 | 0,01% | F |
| RHONDDA CYNON TAF COUNTY BOROUGH COUNCIL PENSION FUND | | 33.499 | 0,08% | F |
| ROBECO UMBRELLA FUND I N.V. | | 2.065 | 0,00% | F |
| ROBERT BOSCH GMBH | | 3.528 | 0,01% | F |
| ROBIN 1-FONDS | | 9.335 | 0,02% | F |
| ROCHE U.S. RETIREMENT PLANS MASTER TRUST | | 3.525 | 0,01% | F |
| ROPS EURO P | | 1.997 | 0,00% | F |
| ROPS-SMART INDEX EURO | | 19.143 | 0,04% | F |
| ROYAL LONDON EQUITY FUNDS ICVC | | 3.176 | 0,01% | F |
| RSS INV COMMINGLED EMPLOYEE BENEFIT FUNDS TRUST | | 449 | 0,00% | F |
| RUSSELL INVESTMENT COMPANY PLC | | 1.761 | 0,00% | F |
| RUSSELL SMALLER COMPANIES POOL | | 195 | 0,00% | F |
| SAMSUNG GLOBAL CORE EQUITY FUND | | 54 | 0,00% | F |
| SAN FRANCISCO CITY AND COUNTY EMPLOYEES RETIREMENT SYSTEM | | 6.535 | 0,01% | F |
| SANOFI ACTIONS EUROPE PME-ETI | | 3.574 | 0,01% | F |
| SBC MASTER PENSION TRUST | | 1.412 | 0,00% | F |
| SCHLUMBERGER GROUP TRUST AGREEMENT | | 6.591 | 0,01% | F |
| SCHLUMBERGER INTERNATIONAL STAFF RETIREMENT FUND FCP-SIF. | | 5.644 | 0,01% | F |
| SCHRODER CAPITAL MANAGEMENT COLLECTIVE TRUST | | 15.333 | 0,03% | F |
| SCHRODER EUROPEAN SMALLER COMPANIES FUND | | 22.656 | 0,05% | F |
| SCHRODER GLOBAL QUALITY FUND (CANADA) | | 96 | 0,00% | F |
| SCHRODER INTERNATIONAL SELECTION FUND | | 34.397 | 0,08% | F |
| SCHWAB FUNDAMENTAL INTERNATIONAL SMALL COMPANY INDEX ETF | | 5.780 | 0,01% | F |
| SCHWAB FUNDAMENTAL INTERNATIONAL SMALL COMPANY INDEX FUND | | 1.392 | 0,00% | F |
| SCHWAB INTERNATIONAL EQUITY ETF | | 32.729 | 0,07% | F |
| SCOTIA PRIVATE INTERNATIONAL SMALL TO MID CAP VALUE POOL | | 1.363 | 0,00% | F |
| SCOTTISH WIDOWS INVESTMENT SOLUTIONS FUNDS ICVC- DEVELOPED EUROPE (EX UK) EQUIT | | 3.483 | 0,01% | F |
| SEB EUROPAFOND SMABOLAG | | 195.903 | 0,44% | F |
| SEI GLOBAL MASTER FUND PLC | | 7.921 | 0,02% | F |
| SELFFINANCING POSTSECONDARY EDUCATION FUND | | 13 | 0,00% | F |
| SHELL CANADA 2007 PENSION PLAN | | 180 | 0,00% | F |
| SHELL PENSIONS TRUST LIMITED AS TRUSTEE OF SHELL CONTRIBUTORY PENSION FUND | | 2.345 | 0,01% | F |
| SHELL TRUST (BERMUDA) LIMITED AS TRUSTEE OF THE SHELL INTERNATIONAL PENSION FUND | | 477 | 0,00% | F |
| SHELL TRUST (BERMUDA) LTD AS TRUSTEE OF THE SHELL OVERSEAS CONTRIBUTORY PENSION FUND | | 2.309 | 0,01% | F |
| SHRINERS HOSPITALS FOR CHILDREN | | 9.006 | 0,02% | F |
| SICAV BLB SA | | 11.200 | 0,03% | F |
| SIEMENS EUROINVEST AKTIEN | | 1.135 | 0,00% | F |
| SLIC ER EX UK SM CM FD XESC | | 13.628 | 0,03% | F |
| SMALLCAP WORLD FUND INC | | 399.778 | 0,91% | F |
| SOGECAP AP CLIMAT PAB | | 218 | 0,00% | F |
| SOUTHERN CALIFORNIA EDISON COMPANY RETIREMENT PLAN TRUST | | 708 | 0,00% | F |
| SPARTAN GROUP TRUST FOR EMPLOYEE BENEFIT PLANS. | | 207 | 0,00% | F |
| SPDR PORTFOLIO DEVELOPED WORLD EXUS ETF | | 77.691 | 0,18% | F |
| SPDR PORTFOLIO EUROPE ETF | | 402 | 0,00% | F |
| SSB MSCI ACWI EX USA IMI SCREENED NONLENDING COMMON TRUST FUND | | 610 | 0,00% | F |
| SSB MSCI EAFE SMALL CAP INDEX SECURITIES LENDING COMMON FND | | 9.276 | 0,02% | F |
| SSGA SPDR ETFS EUROPE I PUBLIC LIMITED COMPANY | | 84 | 0,00% | F |

| Anagrafica | CF/PI | Voti | % su Votanti | Voto |
|--|-------|---------|--------------|------|
| SSGA SPDR ETFS EUROPE II PUBLICLIMITED COMPANY | | 5.306 | 0,01% | F |
| SST GLOB ADV TAX EXEMPT RETIREMENT PLANS | | 48.523 | 0,11% | F |
| STANDARD LIFE INVESTMENT COMPANYGLOBAL SMALLER | | 204.486 | 0,46% | F |
| STANDARD LIFE INVESTMENTS GLOBAL | | 168.267 | 0,38% | F |
| STANDARD LIFE INVESTMENTS GLOBAL SICAV II | | 14.970 | 0,03% | F |
| STATE FARM INSURANCE CO EMPLOYEE RETIREMENT TRUST | | 14.416 | 0,03% | F |
| STATE OF ALASKA RETIREMENT AND BENEFITS PLANS | | 3.132 | 0,01% | F |
| STATE OF CONNECTICUT RETIREMENTPLANS + TRUST FUNDS | | 3.362 | 0,01% | F |
| STATE OF MINNESOTA | | 2.970 | 0,01% | F |
| STATE OF NEW JERSEY COMMON PENSION FUND D | | 51.937 | 0,12% | F |
| STATE OF NEW MEXICO STATE INVESTMENT COUNCIL | | 3.590 | 0,01% | F |
| STATE OF UTAH SCHOOL AND INSTITUTIONAL TRUST FUNDS TRUST FUNDS | | 664 | 0,00% | F |
| STATE OF WISCONSIN INVESTMENT BOARD | | 5.615 | 0,01% | F |
| STATE STREET GLOBAL ADVISORS GROSS ROLL UP UNIT TRUST | | 505 | 0,00% | F |
| STATE STREET GLOBAL ALL CAP EQUITY EXUS INDEX PORTFOLIO | | 3.227 | 0,01% | F |
| STATE STREET IRELAND UNIT TRUST | | 1.322 | 0,00% | F |
| STEWARDSHIP PARA GLB | | 86 | 0,00% | F |
| Stichting Bedrijfstakpensioenfonds voor de Media PNO | | 26.819 | 0,06% | F |
| STICHTING PENSOENFONDS HORECA AND CATERING | | 1.993 | 0,00% | F |
| STICHTING PENSOENFONDS VOOR HUISARTSEN | | 1.615 | 0,00% | F |
| STICHTING PGGM DEPOSITARY | | 20.621 | 0,05% | F |
| STICHTING PHILIPS PENSOENFONDS | | 402 | 0,00% | F |
| STICHTING RABOBANK PENSOENFONDS | | 2.875 | 0,01% | F |
| STICHTING SHELL PENSOENFONDS | | 7.453 | 0,02% | F |
| STRATEGIC INTERNATIONAL EQUITY FUND | | 360 | 0,00% | F |
| STRATHCLYDE PENSION FUND | | 30.964 | 0,07% | F |
| STRUCTURA - ALTERNATIVE RISK PREMIA ARP EQUITY STY | | 2.898 | 0,01% | F |
| SUBSIDIZED SCHOOLS PROVIDENT FUND | | 34.490 | 0,08% | F |
| SUE ANN ARNALL | | 158 | 0,00% | F |
| SUN LIFE SCHRODER GLOBAL MID CAP FUND | | 14.574 | 0,03% | F |
| SUNAMERICA SERIES TRUST SA BLACKROCK VCP GLOBAL MULTI ASSET PORT | | 53 | 0,00% | F |
| SUNSUPER SUPERANNUATION FUND | | 5.608 | 0,01% | F |
| SUTTER HEALTH | | 1.126 | 0,00% | F |
| SUTTER HEALTH MASTER RETIREMENT TRUST | | 704 | 0,00% | F |
| TAXMANAGED INTERNATIONAL EQUITYPORTFOLIO | | 996 | 0,00% | F |
| TEACHERS' RETIREMENT SYSTEM OF OKLAHOMA | | 58.788 | 0,13% | F |
| TENNESSEE CONSOLIDATED RETIREMENT SYSTEM | | 7.754 | 0,02% | F |
| TEXAS MUNICIPAL RETIREMENT SYSTEM | | 57.615 | 0,13% | F |
| THE BANK OF KOREA | | 6.972 | 0,02% | F |
| THE BANK OF NEW YORK MELLON EMPLOYEE BENEFIT COLLECTIVE INVESTMENT FUND PLAN | | 1.126 | 0,00% | F |
| THE BARCLAYS BANK UK RETIREMENTFUND | | 327 | 0,00% | F |
| THE BOARD OF THE PENSION PROTECTION FUND RENAISSANCE | | 1.418 | 0,00% | F |
| THE BOEING COMPANY EMPLOYEE RETIREMENT PLANS MASTER TRUST | | 4.865 | 0,01% | F |
| THE BOEING COMPANY EMPLOYEE SAVINGS PLANS MASTER TRUST | | 5.847 | 0,01% | F |
| THE GOLDMAN SACHS TRUST COMPANYNA COLLECTIVE TRUST | | 1.105 | 0,00% | F |
| THE HKSAR GOVERNMENT SCHOLARSHIP FUND | | 11 | 0,00% | F |
| THE JORDAN CHARITABLE FOUNDATION | | 2.664 | 0,01% | F |
| THE JUPITER GLOBAL FUND SICAV | | 22.876 | 0,05% | F |
| THE LF ACCESS POOL AUTHORISED CONTRACTUAL SCHEME | | 40.600 | 0,09% | F |
| THE MARATHON LONDON GROUP TRUST FOR EMPLOYEE BENEFIT PLANS | | 62.687 | 0,14% | F |
| THE MARATHON-LONDON INTERNATIONAL INVESTMENT TRUST I. | | 32.790 | 0,07% | F |
| THE MASTER TRUST BANK OF JAPAN, LTD. AS TRUSTEE FOR GOVERNMENT PENSION INVESTMENT FUND 400045887 | | 854 | 0,00% | F |

| Anagrafica | CF/PI | Voti | % su Votanti | Voto |
|--|-------|---------|--------------|------|
| THE MASTER TRUST BANK OF JAPAN, LTD. AS TRUSTEE FOR ORGANIZATION FOR WORKERS' RETIREMENT ALLOWANCEMU | | 7.437 | 0,02% | F |
| THE MASTER TRUST BANK OF JAPAN, LTD. RE: NZAM EURO STOXX (JPY HEDGED) (PRIVATELY PLACED INVESTMENT T | | 2.413 | 0,01% | F |
| THE MASTER TRUST BANK OF JAPAN, LTD. RE: NZAM EURO STOXX ESG-X (JPY HEDGED) (PRIVATELY PLACED INVEST | | 312 | 0,00% | F |
| THE NORTHERN TRUST COMPANY SUB-ADVISED COLLECTIVE FUNDS TRUS | | 6.899 | 0,02% | F |
| THE REGENTS OF THE UNIVERSITY OF CALIFORNIA | | 16.988 | 0,04% | F |
| THRIVENT INTERNATIONAL ALLOCATION FUND | | 4.269 | 0,01% | F |
| THRIVENT INTERNATIONAL ALLOCATION PORTFOLIO | | 8.058 | 0,02% | F |
| TIAA-CREF QUANT INTERNATION CAPEQUITY FUND AL SMALL | | 23.735 | 0,05% | F |
| TRMDLI OF THE ARMY AIR FORCE EXCHANGE SERVICE | | 1.626 | 0,00% | F |
| TRUST II BRIGHTHOUSEDIMENSIONALINT SMALL COMPANY PORTFOLIO | | 6.087 | 0,01% | F |
| TWO SIGMA ABSOLUTE RETURN PORTFOLIO LLC | | 845 | 0,00% | F |
| TWO SIGMA WORLD CORE FUND LP | | 4.400 | 0,01% | F |
| UBS (US) GROUP TRUST | | 2.410 | 0,01% | F |
| UBS ASSET MANAGEMENT LIFE LTD | | 3.597 | 0,01% | F |
| UBS FUND MANAGEMENT (SWITZERLAND) AG ON BEHALF OF ZURICH INVESTINSTITUTIONAL FUN | | 861 | 0,00% | F |
| UBS FUND MANAGEMENT (SWITZERLAND) AG. | | 7.748 | 0,02% | F |
| UBS FUND MANAGEMENT(LUXEMBOURG) SA | | 2.271 | 0,01% | F |
| UBS LUX FUND SOLUTIONS | | 5.181 | 0,01% | F |
| UI-FONDS BAV RBI AKTIEN | | 7.376 | 0,02% | F |
| UNISUPER | | 6.515 | 0,01% | F |
| UNITED CHURCH FUNDS INC | | 141 | 0,00% | F |
| UNITED NATIONS JOINT STAFF PENSION FUND | | 154.799 | 0,35% | F |
| UNIVERSAL INVESTMENT GESELLSCHAFT MBH | | 4.029 | 0,01% | F |
| UNIVERSAL INVESTMENT GESELLSCHAFT MBH ON BEHALF OF AEKSAAR MASTERFONDS | | 300 | 0,00% | F |
| Universal Investment GmbH | | 6.500 | 0,01% | F |
| UNIVERSAL INVESTMENT GMBH REINOLDUS NR. 1 | | 2.850 | 0,01% | F |
| UNIVERSALINVESTMENTAG TGV FOR MERKUR | | 2.760 | 0,01% | F |
| UNIVERSAL-INVESTMENT-GESELLSCHAFT MBH ON BEHALF OF BAYVK A3 FONDS | | 93.697 | 0,21% | F |
| UNIVERSAL-INVESTMENT-GESELLSCHAFT MBH ON BEHALF OF COLUMBUS FONDS | | 1.133 | 0,00% | F |
| UNIVERSAL-INVESTMENT-GESELLSCHAFT MBH ON BEHALF OF COMMERZBANK MARKET NEUTRAL EUROPE | | 56 | 0,00% | F |
| UNIVERSAL-INVESTMENT-GESELLSCHAFT MBH ON BEHALF OF COMMERZBANK MARKET NEUTRAL SHORT-BIAS EUROPE | | 280 | 0,00% | F |
| UNIVERSAL-INVESTMENT-GESELLSCHAFT MBH ON BEHALF OF HMT EURO AKTIEN PROTECT ESG | | 1.700 | 0,00% | F |
| UNIVERSAL-INVESTMENT-GESELLSCHAFT MBH ON BEHALF OF HMT EURO AKTIEN SOLVENCY | | 2.180 | 0,00% | F |
| UNIVERSAL-INVESTMENT-GESELLSCHAFT MBH ON BEHALF OF MS-B HAUPFONDS | | 2.234 | 0,01% | F |
| UNIVERSAL-INVESTMENT-GESELLSCHAFT MBH ON BEHALF OF ORION-UNIVERSAL-FONDS | | 2.408 | 0,01% | F |
| UNIVERSAL-INVESTMENT-GESELLSCHAFT MBH ON BEHALF OF STBV-NW-UNIVERSAL-FONDS | | 663 | 0,00% | F |
| UNIVERSAL-INVESTMENT-GESELLSCHAFT MBH ON BEHALF OF VSTBH-UNIVERSAL-FONDS | | 451 | 0,00% | F |
| UNIVERSAL-INVESTMENT-GESELLSCHAFT MBH ON BEHALF OF WMB-UNIVERSAL-FONDS | | 400 | 0,00% | F |
| UNIVERSE THE CMI GLOBAL NETWORK FUND - CMI CONTINENTAL EURO | | 1.735 | 0,00% | F |
| UNIVERSITY OF WISCONSIN FOUNDATION | | 12.805 | 0,03% | F |
| UNIVEST. | | 5.278 | 0,01% | F |
| UTAH RETIREMENT SYSTEMS | | 4.029 | 0,01% | F |
| VALEURS FEMININES GLOBAL | | 1.000 | 0,00% | F |
| VALIC COMPANY IINTERNATIONAL OPPORTUNITIES FUND | | 29.969 | 0,07% | F |
| VANGUARD DEVELOPED MARKETS INDEX FUND | | 163.142 | 0,37% | F |

| Anagrafica | CF/PI | Voti | % su Votanti | Voto |
|--|-------|---------|--------------|------|
| VANGUARD ESG DEVELOPED WORLD ALL CAP EQ INDEX FND UK | | 227 | 0,00% | F |
| VANGUARD ESG INTERNATIONAL STOCK ETF | | 3.369 | 0,01% | F |
| VANGUARD ETHICALLY CONSCIOUS INTERNATIONAL SHARES INDEX FUND | | 902 | 0,00% | F |
| VANGUARD EUROPEAN STOCK INDEX FUND | | 48.643 | 0,11% | F |
| VANGUARD FIDUCIARY TRUST COMPANY DEVELOPED MARKETS INDEX TRUST | | 712 | 0,00% | F |
| VANGUARD FIDUCIARY TRUST COMPANY INSTITUTIONAL TOTAL INTERNATIONAL STOCK MARKET INDEX TRUST | | 14.046 | 0,03% | F |
| VANGUARD FIDUCIARY TRUST COMPANY INSTITUTIONAL TOTAL INTERNATIONAL STOCK MARKET INDEX TRUST II | | 117.995 | 0,27% | F |
| VANGUARD FTSE ALL WORLD EX US INDEX FUND | | 42.268 | 0,10% | F |
| VANGUARD FTSE DEVELOPED ALL CAPEX NORTH AMERICA INDEX ETF | | 2.639 | 0,01% | F |
| VANGUARD FTSE DEVELOPED EUROPE ALL CAP INDEX ETF | | 298 | 0,00% | F |
| VANGUARD FUNDS PUBLIC LIMITED COMPANY | | 16.399 | 0,04% | F |
| VANGUARD GLOBAL MOMENTUM FACTORETF | | 143 | 0,00% | F |
| VANGUARD GLOBAL MULTI-FACTOR FUND | | 157 | 0,00% | F |
| VANGUARD INTERNATIONAL DIVIDEND APPRECIATION INDEX FUND | | 23.804 | 0,05% | F |
| VANGUARD INTERNATIONAL EXPLORER FUND | | 44.941 | 0,10% | F |
| VANGUARD INTERNATIONAL SMALL COMPANIES INDEX FUND | | 3.446 | 0,01% | F |
| VANGUARD INVESTMENT SERIES PUBLIC LIMITED COMPANY | | 11.901 | 0,03% | F |
| VANGUARD INVESTMENTS COMMON CONTRACTUAL FD/VANG FTSE DEVELOPED WRLD CMMN CONT FD | | 520 | 0,00% | F |
| VANGUARD INVESTMENTS COMMON CONTRACTUAL FD/VANG FTSE DVLPD WRLD EX UK CMN CNT FD | | 413 | 0,00% | F |
| VANGUARD INVESTMENTS COMMON CONTRACTUAL FD-VANGUARD FTSE DEV EUR EX UK CCF | | 2.433 | 0,01% | F |
| VANGUARD INVESTMENTS FUNDS ICVC-VANGUARD FTSE DEVELOPED WOR LD EX - U.K. EQUITY | | 5.647 | 0,01% | F |
| VANGUARD INVESTMENTS II CCF - VANGUARD FTSE DEVELOPED WORLD II CCF | | 613 | 0,00% | F |
| VANGUARD INVESTMENTS II CCF/VANGUARD SRI FTSE DEVELOPED EUROPE II CCF | | 895 | 0,00% | F |
| VANGUARD INVESTMENTS II CCF-VANGUARD SRI FTSE DEVELOPED WORLD II CCF | | 311 | 0,00% | F |
| VANGUARD TOTAL INTERNATIONAL STOCK INDEX FUND | | 290.203 | 0,66% | F |
| VANGUARD TOTAL WORLD STOCK INDEX FUND | | 10.585 | 0,02% | F |
| VARIABLE INSURANCE PRODUCTS FUND II: INTERNATIONAL INDEX PORTFOLIO | | 320 | 0,00% | F |
| VELLIV PENSION & LIVSFORSIKRING A/S | | 6.468 | 0,01% | F |
| VERDIPAPIRFONDET KLP AKSJEGLOBAL SMALL CAP INDEKS I | | 3.312 | 0,01% | F |
| VESTCOR LOW VOLATILITY INTERNATIONAL EQUITY FUND | | 807 | 0,00% | F |
| VESTCOR LOW VOLATILITY INTERNATIONAL EQUITY FUND - CLASS N | | 221 | 0,00% | F |
| VGV POOLFONDS METZLER | | 21.050 | 0,05% | F |
| VICTORY CAPITAL INTERNATIONAL COLLECTIVE INVESTMENT TRUST. | | 29.327 | 0,07% | F |
| VICTORY TRIVALENT INTERNATIONAL SMALL-CAP FUND | | 150.227 | 0,34% | F |
| VIF ICVC VANGUARD FTSE DEVELOPED EUROPE EXUK EQUITY INDEX FUND | | 11.196 | 0,03% | F |
| VIF ICVC VANGUARD FTSE GLOBAL ALL CAP INDEX FUND | | 746 | 0,00% | F |
| VILLIERS ACTIONS EUROPE SYST AGI | | 5.980 | 0,01% | F |
| VIRGINIA RETIREMENT SYSTEM | | 1 | 0,00% | F |
| VOYA MULTIMANAGER INTERNATIONAL SMALL CAP FUND | | 5.318 | 0,01% | F |
| WASATCH INTERNATIONAL GROWTH FUND | | 152.386 | 0,35% | F |
| WASHINGTON STATE INVESTMENT BOARD | | 6.450 | 0,01% | F |
| WHEELS COMMON INVESTMENT FUND | | 247 | 0,00% | F |
| WHOLESALE INTERNATIONAL CORE EQUITIES (NZ HEDGED | | 65 | 0,00% | F |
| WILLIS TOWERS WATSON GROUP TRUST | | 5.021 | 0,01% | F |
| WILSHIRE MUTUAL FUNDS, INC. - WILSHIRE INTERNATIONAL EQUITY FUND | | 450 | 0,00% | F |

| Anagrafica | CF/PI | Voti | % su Votanti | Voto |
|--|-------|--------|--------------|------|
| WISDOMTREE EUROPE HEDGED EQUITYFUND | | 8.460 | 0,02% | F |
| WISDOMTREE EUROPE HEDGED SMALLCAP EQUITY FUND | | 502 | 0,00% | F |
| WISDOMTREE INTERNATIONAL QUALITY DIVIDEND GROWTH FUND | | 775 | 0,00% | F |
| WS DEPENDANTS ANNUITY FUND | | 1.531 | 0,00% | F |
| XTRACKERS FTSE DEVELOPED EX US MULTIFACTOR ETF | | 267 | 0,00% | F |
| XTRACKERS MSCI EUROZONE HEDGED EQUITY ETF | | 41 | 0,00% | F |
| YARRA GLOBAL SMALL COMPANIES POOLED FUND | | 269 | 0,00% | F |
| MERSEYSIDE PENSION FUND | | 398 | 0,00% | C |
| SUPERANNUATION ARRANGEMENTS OF THE UNIVERSITY OF LONDON KING'S ARMS | | 30.000 | 0,07% | C |
| CITY OF NEW YORK GROUP TRUST | | 42.838 | 0,10% | A |
| OHIO NATIONAL FUND, INC.- ON INTERNATIONAL EQUITY PORTFOLIO | | 2.677 | 0,01% | A |

Totale votanti

44.086.231 100%

Legenda

F - Favorevole
C - Contrario
A - Astenuto
Lx - Lista x
NV - Non votante
NE - Non espresso



REPLY

Assemblea Ordinaria 22 aprile 2022

Punto 1.b dell'ordine del giorno.

Relazione finanziaria: Destinazione del risultato di esercizio, proposta di distribuzione di un dividendo agli azionisti ed assegnazione di una partecipazione agli utili agli amministratori investiti di particolari cariche operative ai sensi dell'art. 22 dello Statuto Sociale; deliberazioni inerenti e conseguenti.

| | n. Voti | % Voti rappresentati in assemblea | % dei Diritti di Voto |
|---|------------|-----------------------------------|-----------------------|
| Quorum costitutivo assemblea | 44.086.231 | 100% | 84,32% |
| Voti per i quali il RD dispone di istruzioni per l'OdG in votazione (quorum deliberativo):: | 44.086.231 | 100,00% | 84,32% |
| Voti per i quali il RD non disponeva di istruzioni: | 0 | 0,00% | 0,00% |

| | n. Voti | % partecipanti al voto | % dei Diritti di Voto |
|------------|------------|------------------------|-----------------------|
| Favorevole | 44.077.574 | 99,98% | 84,30% |
| Contrario | 5.980 | 0,01% | 0,01% |
| Astenuto | 2.677 | 0,01% | 0,01% |
| Totali | 44.086.231 | 100,00% | 84,32% |

REPLY

Assemblea Ordinaria 22 aprile 2022

Punto 1.b dell'ordine del giorno.

Relazione finanziaria: Destinazione del risultato di esercizio, proposta di distribuzione di un dividendo agli azionisti ed assegnazione di una partecipazione agli utili agli amministratori investiti di particolari cariche operative ai sensi dell'art. 22 dello Statuto Sociale; deliberazioni inerenti e conseguenti.

Elenco dei partecipanti alla votazione per il tramite del Rappresentante Designato nella persona del Dott. Michele Marveggio

| Anagrafica | CF/PI | Voti | % su Votanti | Voto |
|--|-------------|------------|--------------|------|
| 1199 SEIU HEALTH CARE EMPLOYEES PENSION FUND | | 50.708 | 0,12% | F |
| 1973 IRREVOCABLE TRUST OF CD WEYERHAEUSER | | 16 | 0,00% | F |
| A.A. BNPP AM ACTIONS PETITES CAP. EUROPE | | 14.570 | 0,03% | F |
| AB SICAV III - DYNAMIC ALL MAR | | 103 | 0,00% | F |
| ABERDEEN INVESTMENT FUNDS ICVC-ABERDEEN EUROPEAN SMALLER COMPANIES EQUITY FUND | | 15.887 | 0,04% | F |
| ABN AMRO FUNDS | | 46.500 | 0,11% | F |
| ABU DHABI PENSION FUND | | 3.239 | 0,01% | F |
| ACATIS INVESTMENT KAPITALVERWALTUNGSGESELLSCHAFT MBH | | 4.772 | 0,01% | F |
| ACATIS INVESTMENT KVG MBH | | 72.176 | 0,16% | F |
| ACTIVE M INTERNATIONAL EQUITY FUND | | 3.285 | 0,01% | F |
| ADASINA SOCIAL JUSTICE ALL CAP GLOBAL ETF | | 218 | 0,00% | F |
| ADVANCE PLANNING LIMITED | | 63 | 0,00% | F |
| ADVANCED SERIES TRUST AST BLACKROCK GLOBAL STRATEGIES POR | | 53 | 0,00% | F |
| ADVANCED SERIES TRUST AST PRUDENTIAL GROWTH ALLOCATION PORTFOLIO | | 18.217 | 0,04% | F |
| AEGON CUSTODY B.V | | 14.800 | 0,03% | F |
| AFER ACTIONS PME | | 43.964 | 0,10% | F |
| AGI FONDS EADS INVEST FOR LIFE AKTIENFONDS | | 3.423 | 0,01% | F |
| AIB GROUP IRISH PENSION SCHEME | | 478 | 0,00% | F |
| ALAMEDA COUNTY EMPLOYEES' RETIREMENT ASSOCIATION | | 3.151 | 0,01% | F |
| ALASKA PERMANENT FUND CORPORATION | | 6.914 | 0,02% | F |
| ALBERTA INVESTMENT MANAGEMENT CORPORATION | | 75 | 0,00% | F |
| ALGEBRIS UCITS FUNDS PLC - ALGEBRIS CORE ITALY FUND | | 22.000 | 0,05% | F |
| ALGERT INTERNATIONAL SMALL CAP FUND, L.P. | | 16.949 | 0,04% | F |
| ALIKA SRL CON SOCIO UNICO | 11856600017 | 29.745.112 | 67,47% | F |
| ALLIANZ GLOBAL INVESTORS GMBH FOR ALLIANZGI-FONDS SFT MASTER | | 170 | 0,00% | F |
| Allianz PV-WS RCM SysPro Indexing Euroland | | 6.399 | 0,01% | F |
| ALLIANZGI FONDS AFE | | 4.977 | 0,01% | F |
| ALLIANZGI-FONDS APNIESA SEGMENT APNIESA-GSIM-A | | 3.056 | 0,01% | F |
| ALLIANZGI-FONDS DSPT | | 858 | 0,00% | F |
| ALLIANZGI-FONDS GANO 2 | | 559 | 0,00% | F |
| ALLIANZGI-FONDS PF2 SEGMENT PF2-AA2-E_EUA | | 4.768 | 0,01% | F |
| ALLIANZGI-FONDS PTV2 SEGMENT PTV2-AA2-E_EUA | | 11.929 | 0,03% | F |
| ALLIANZGI-FONDS PTV2 SEGMENT PTV2-GM1-G_MA | | 683 | 0,00% | F |
| ALLIANZGI-FONDS RBB SEGMENT RBB AKTIEN | | 788 | 0,00% | F |
| ALLOCATION INVEST EQUITY CORE | | 18.095 | 0,04% | F |
| AMCETF QUALITY DIVERSIFIED INTERNATIONAL ETF | | 1.048 | 0,00% | F |
| AMERICAN CENTURY ETF TRUST-AVANTIS INTERNATIONAL EQUITY ETF | | 1.488 | 0,00% | F |
| AMERICAN CENTURY ETF TRUST-AVANTIS INTERNATIONAL EQUITY FUND | | 152 | 0,00% | F |

| Anagrafica | CF/PI | Voti | % su Votanti | Voto |
|---|------------------|---------|--------------|------|
| AMERICAN CENTURY ETF TRUST-AVANTIS RESPONSIBLE INTERNATIONAL EQUITY ETF | | 2 | 0,00% | F |
| AMUNDI ACCUMULAZIONE ITALIA PIR 2023 | | 22.400 | 0,05% | F |
| AMUNDI DIVIDENDO ITALIA | | 51.000 | 0,12% | F |
| AMUNDI EQUITY EURO CONSERVATIV | | 6.280 | 0,01% | F |
| AMUNDI EURO iSTOXX CLIMATE PARIS ALIGNED PAB | | 29 | 0,00% | F |
| AMUNDI FUNDS - EUROPEAN EQUITY DYNAMIC MULTI FACTORS | | 1.986 | 0,00% | F |
| AMUNDI FUNDS DYNAMIC MULTI FACTORS EURO | | 8.024 | 0,02% | F |
| AMUNDI IPSA ACTIONS | | 1.201 | 0,00% | F |
| AMUNDI MULTI-GERANTS PEA PME-P | | 1.363 | 0,00% | F |
| AMUNDI SGR SPA / AMUNDI RISPARI MIO ITALIA | | 35.202 | 0,08% | F |
| AMUNDI SGR SPA / AMUNDI SVILUP PO ITALIA | | 354.200 | 0,80% | F |
| AMUNDI VALORE ITALIA PIR | | 7.900 | 0,02% | F |
| ANGELUCCI DANIELE | NGLDNL56R21L219B | 367.461 | 0,83% | F |
| APERTURE INVESTORS SICAV | | 2.744 | 0,01% | F |
| AQR STOCK SELECTION II MASTER ACCOUNT L.P. C/O AQR MANAGEMENT LLC | | 278 | 0,00% | F |
| ARBEJDSMARKEDETS TILLAEGSPENSION | | 48.106 | 0,11% | F |
| ARCA FONDI SGR SPA - FONDO ARCA ECONOMIA REALE BILANCIATO ITALIA 30 | | 150.000 | 0,34% | F |
| ARCA FONDI SGR SPA - FONDO ARCA ECONOMIA REALE EQUITY ITALIA | | 150.000 | 0,34% | F |
| ARCELORMITTAL USA LLC PENSION TRUST | | 1.178 | 0,00% | F |
| ARCHITAS MULTIMANAGER GLOBAL FUNDS UNIT TRUST | | 1.551 | 0,00% | F |
| ARGENTA DP | | 25.862 | 0,06% | F |
| ARIZONA STATE RETIREMENT SYSTEM | | 5.715 | 0,01% | F |
| ARROWSTREET (CANADA) GLOBAL SMALL CAP FUND I | | 2.841 | 0,01% | F |
| ARROWSTREET (CANADA) GLOBAL WORLD SMALL CAP FUND II | | 1.323 | 0,00% | F |
| ARROWSTREET COLLECTIVE INVESTMENT TRUST | | 4.629 | 0,01% | F |
| ARROWSTREET US GROUP TRUST | | 4.600 | 0,01% | F |
| ARROWSTREET US GROUP TRUST ARROWSTREET INTERNATIONAL EQUITY | | 8.973 | 0,02% | F |
| ARVESTAR ASSET MANAGEMENT SA REPRESENTING ARGENTA PENSIOENSPAARFONDS | | 59.320 | 0,13% | F |
| ARVESTAR ASSET MANAGEMENT SA REPRESENTING ARGENTA PENSIOENSPAARFONDS DEFENSIVE | | 4.900 | 0,01% | F |
| ASSET MANAGEMENT EXCHANGE UCITS CCF | | 308 | 0,00% | F |
| ASSURDIX | | 1.714 | 0,00% | F |
| ATOUT EUROLAND HAUT RENDEMENT | | 1.011 | 0,00% | F |
| AVIVA INVESTORS INVESTMENT FUNDS ICVC AVIVA INVESTORS INTERNATIONAL INDEX TRACKING FUND | | 339 | 0,00% | F |
| Aviva Investors Passive Funds ACS - AI 30:70 Global Equity (Currency Hedged) Index Fund | | 555 | 0,00% | F |
| Aviva Investors Passive Funds ACS - AI 50:50 Global Equity Index Fund | | 2.660 | 0,01% | F |
| Aviva Investors Passive Funds ACS - AI 60:40 Global Equity Index Fund | | 946 | 0,00% | F |
| Aviva Investors Passive Funds ACS - AI Continental European Equity Index Fund | | 4.288 | 0,01% | F |
| Aviva Investors Passive Funds ACS - AI Developed European ex UK Equity Index Fund | | 6.720 | 0,02% | F |
| Aviva Investors Passive Funds ACS - AI Developed World ex UK Equity Index Fund | | 1.742 | 0,00% | F |
| AVIVA LIFE & PENSIONS UK LIMITED | | 10.905 | 0,02% | F |
| AXA ROSENBERG EQUITY ALPHA TRUST | | 4.028 | 0,01% | F |
| AXIOM GLOBAL MICRO-CAP EQUITY FUND L.P. C/O THE CORPORATION TRUST COMPANY CORPORATION | | 2.928 | 0,01% | F |
| AXIOM INTERNATIONAL MICRO-CAP FUND LP C/O THE CORPORATION TRUST COMPANY CORPORATION | | 7.946 | 0,02% | F |
| AXIOM INTERNATIONAL SMALL CAP EQUITY TRUST | | 10.973 | 0,02% | F |
| AXIOM INVESTORS ICAV | | 8.062 | 0,02% | F |

| Anagrafica | CF/PI | Voti | % su Votanti | Voto |
|--|-------|---------|--------------|------|
| AXIOM INVESTORS TRUST II | | 23.153 | 0,05% | F |
| AZ FUND 1 | | 18.172 | 0,04% | F |
| AZ FUND 1 AZ ALLOCATION ITALIAN TREND | | 14.000 | 0,03% | F |
| AZ FUND 1 AZ ALLOCATION PIR ITALIAN EXCELLENCE 30 | | 600 | 0,00% | F |
| AZ FUND 1 AZ ALLOCATION PIR ITALIAN EXCELLENCE 70 | | 9.500 | 0,02% | F |
| AZIMUT CAPITAL MANAGEMENT SGR S.P.A | | 7.750 | 0,02% | F |
| AZL DFA INTERNATIONAL CORE EQUITY FUND | | 541 | 0,00% | F |
| BAILLIE GIFFORD EUROPEAN FUND | | 406.085 | 0,92% | F |
| BAILLIE GIFFORD EUROPEAN GROWTH TRUST PLC | | 84.937 | 0,19% | F |
| BAILLIE GIFFORD INTERNATIONAL SMALLER COMPANIES FUND | | 10.325 | 0,02% | F |
| BAILLIE GIFFORD MANAGED FUND A SUB FUND OF THE BAILLIE GIFF FUNDS ICVC | | 247.993 | 0,56% | F |
| BAILLIE GIFFORD UK AND WORLDWIDE EQUITY FUND | | 11.021 | 0,02% | F |
| BAILLIE GIFFORD WORLDWIDE FUNDS PLC: BG WORLDWIDE PAN-EUROPEAN FUND | | 33.288 | 0,08% | F |
| BAILLIE GIFFORD WORLDWIDE FUNDS PLC-BAILLIE GIFFORD WORLDWIDE EUR GROWTH | | 261 | 0,00% | F |
| BANK OF BOTSWANA | | 19.341 | 0,04% | F |
| BANK OF KOREA | | 94 | 0,00% | F |
| BARYUM QUANT | | 1.088 | 0,00% | F |
| BELL ATLANTIC MASTER TRUST | | 5.547 | 0,01% | F |
| BERENBERG AKTIEN | | 4.060 | 0,01% | F |
| BERENBERG EUROPEAN SMALL CAP | | 52.463 | 0,12% | F |
| BERENBERG EUROZONE FOCUS FUND | | 24.556 | 0,06% | F |
| BESSEMER TRUST CO CLEARING ACCT | | 885 | 0,00% | F |
| BILL AND MELINDA GATES FOUNDATION TRUST | | 9.879 | 0,02% | F |
| BIL-UNIVERSAL-FONDS | | 12.600 | 0,03% | F |
| BL | | 184.809 | 0,42% | F |
| BLACKROCK - IG INTERNATIONALEQUITY POOL | | 264 | 0,00% | F |
| BLACKROCK ADVANTAGE INTERNATIONAL FUND | | 1.913 | 0,00% | F |
| BLACKROCK ASSET MANAGEMENT SCHWEIZ AG ON BEHALF OF ISHARES WORLD EX SWITZERLAND | | 2.765 | 0,01% | F |
| BLACKROCK AUTHORISED CONTRACTUAL SCHEME I | | 17.753 | 0,04% | F |
| BLACKROCK FUND MANAGERS LTD | | 15.900 | 0,04% | F |
| BLACKROCK GLOBAL FUNDS | | 9.781 | 0,02% | F |
| BLACKROCK INSTITUTIONAL TRUST COMPANY, N.A. INVESTMENT FUNDS FOR EMPLOYEE BENEFIT TRUSTS | | 124.520 | 0,28% | F |
| BLACKROCK INSTITUTIONAL TRUST COMPANY, N.A. INVESTMENT FUNDS FOR EMPLOYEE BENEFIT TRUSTS | | 4.492 | 0,01% | F |
| BLACKROCK LIFE LTD | | 7.928 | 0,02% | F |
| BLACKROCK MSCI EAFE SMALL CAP EQUITY INDEX FUND B (EAFESMLB) | | 5.161 | 0,01% | F |
| BLACKROCK SUSTAINABLE ADVANTAGE INTERNATIONAL EQUITY FUND OF BLACKROCK FUNDS | | 103 | 0,00% | F |
| BLK MAGI FUND A SERIES TRUST | | 26 | 0,00% | F |
| BNP PARIBAS EQUITY - FOCUS ITALIA | | 4.553 | 0,01% | F |
| BNP PARIBAS FUNDS - EUROPE SMALL CAP | | 56.498 | 0,13% | F |
| BNP PARIBAS SMALLCAP EUROLAND ISR | | 176.332 | 0,40% | F |
| BNPP MODERATE FOCUS ITALIA | | 9.189 | 0,02% | F |
| BNYM MELLON CF SL ACWI EX US IMI FUND | | 55 | 0,00% | F |
| BNZ Wholesale International Equities (Index) Fund | | 422 | 0,00% | F |
| BRIDGE BUILDER INTERNATIONAL E | | 27.943 | 0,06% | F |
| BROWN BROTHERS HARRIMAN(LUXEMBOURG) SCA CUSTODIAN FOR FIDELITY FUNDS - ITALY | | 50.662 | 0,11% | F |
| BUREAU OF LABOR FUNDS - LABOR RETIREMENT FUND | | 152 | 0,00% | F |
| BUREAU OF LABOR FUNDS-LABOR INSURANCE FUND | | 94 | 0,00% | F |
| BUREAU OF LABOR FUNDS-LABOR PENSION FUND | | 469 | 0,00% | F |
| BURROUGHS WELLCOME FUND | | 580 | 0,00% | F |
| CAISSE DES DEPOTS ET CONSIGNATIONS | | 8.104 | 0,02% | F |
| CAJA INGENIEROSGESTION | | 7.165 | 0,02% | F |
| CALIFORNIA STATE TEACHERS' RETIREMENT SYSTEM | | 20.711 | 0,05% | F |
| CAMPBELL PENSION PLANS MASTER RETIREMENT TRUST | | 1.296 | 0,00% | F |

| Anagrafica | CF/PI | Voti | % su Votanti | Voto |
|--|-------|--------|--------------|------|
| CANADIAN BROADCASTING CORPORATION | | 3.812 | 0,01% | F |
| CANADIAN PACIFIC RAILWAY COMPANY PENSION PLAN | | 5.046 | 0,01% | F |
| CAPITAL GROUP EMPLOYEE BENEFIT INVESTMENT TRUST | | 66.929 | 0,15% | F |
| CAPITAL GROUP INTERNATIONAL EQUITY COMMON TRUST (US) | | 20.915 | 0,05% | F |
| CAPITAL GROUP INTERNATIONAL EQUITY FUND (CANADA) | | 2.377 | 0,01% | F |
| CARE SUPER | | 2.516 | 0,01% | F |
| CARPIMKO PTES ET MOYENN CAPI H | | 7.749 | 0,02% | F |
| CC & L INTERNATIONAL EQUITY FUND | | 240 | 0,00% | F |
| CC AND L Q 130/30 FUND II | | 362 | 0,00% | F |
| CC AND L Q GLOBAL EQUITY MARKET NEUTRAL MASTER FUND LTD | | 1.757 | 0,00% | F |
| CC AND L Q MARKET NEUTRAL FUND | | 1.193 | 0,00% | F |
| CC AND L Q MARKET NEUTRAL FUND II | | 67 | 0,00% | F |
| CC&L GLOBAL EQUITY FUND | | 101 | 0,00% | F |
| CC&L MULTI-STRATEGY FUND | | 4 | 0,00% | F |
| CC&L Q 130/30 FUND II | | 10.547 | 0,02% | F |
| CC&L Q EQUITY EXTENSION FUND | | 20 | 0,00% | F |
| CC&L Q GLOBAL EQUITY MARKET NEUTRAL MASTER FUND LTD.. | | 108 | 0,00% | F |
| CC&L Q GLOBAL SMALL CAP EQUITY FUND | | 264 | 0,00% | F |
| CC&L Q GROUP GLOBAL EQUITY FUND | | 66 | 0,00% | F |
| CC&L Q INTERNATIONAL SMALL CAP EQUITY FUND | | 95 | 0,00% | F |
| CC&L Q MARKET NEUTRAL FUND | | 2 | 0,00% | F |
| CCANDL ALTERNATIVE GLOBAL EQUITY | | 7 | 0,00% | F |
| CHALLENGE FUNDS - CHALLENGE ITALIAN EQUITY FUND | | 30.000 | 0,07% | F |
| CI WISDOMTREE EUROPE HEDGED EQUITY INDEX ETF | | 56 | 0,00% | F |
| CI WISDOMTREE INTERNATIONAL QUALITY DIVI GROWTH INDEX ETF | | 475 | 0,00% | F |
| CI WISDOMTREE INTERNATIONAL QUALITY DIVIDEND GROWTH VARIABLY HEDG INDEX ETF | | 88 | 0,00% | F |
| CIBC PENSION PLAN TRUST FUND. | | 12 | 0,00% | F |
| CITITRUST LIMITED | | 955 | 0,00% | F |
| CITITRUST LIMITED AS TRUSTEE OF BLACKROCK PREMIER FUNDS- BLACKROCK WORLD EQUITY INDEX FUND | | 244 | 0,00% | F |
| CITY OF FRESNO RETIREMENT SYSTEMS | | 14.642 | 0,03% | F |
| CITY OF LOS ANGELES FIRE AND POLICE PENSION PLAN | | 11.159 | 0,03% | F |
| CITY OF NEW YORK GROUP TRUST | | 42.838 | 0,10% | F |
| CITY OF PHILADELPHIA PUBLIC EMPLOYEES RETIREMENT SYSTEM | | 2.275 | 0,01% | F |
| CM-AM SMALL & MIDCAP EURO | | 49.300 | 0,11% | F |
| CM-CIC SICAV | | 96.000 | 0,22% | F |
| COLLEGE RETIREMENT EQUITIES FUND | | 36.329 | 0,08% | F |
| COLONIAL FIRST STATE INVESTMENTS LIMITED... | | 200 | 0,00% | F |
| COMMONWEALTH OF PENNSYLVANIA PUBLIC SCHOOL | | 4.191 | 0,01% | F |
| COMMONWEALTH OF PENNSYLVANIA PUBLIC SCHOOL EMPLOYEES RETIREMENT SYSTEM | | 59.068 | 0,13% | F |
| CONNECTICUT GENERAL LIFE INSURANCE COMPANY | | 69 | 0,00% | F |
| CONVICTION PATRIMOINE | | 1.220 | 0,00% | F |
| Credit Suisse (Lux) European Entrepreneur Equity Fund | | 7.191 | 0,02% | F |
| CREDIT SUISSE FUNDS AG | | 435 | 0,00% | F |
| CREDIT SUISSE INDEX FUND (LUX) | | 8.834 | 0,02% | F |
| CSIF (CH) Equity World ex CH Small Cap Blue Credit Suisse Funds AG | | 1.240 | 0,00% | F |
| CSIF 2 - Credit Suisse (Lux) Copernicus Italy Equity Fund | | 27.725 | 0,06% | F |
| CUBIST CORE INVESTMENTS, L.P. C/O POINT72 | | 5.054 | 0,01% | F |
| CUSTODY BANK OF JAPAN LTD | | 1.864 | 0,00% | F |
| CUSTODY BANK OF JAPAN, LTD. RE: SMTB GLOBAL SMALLER COMPANIES MOTHER FUND | | 1.835 | 0,00% | F |
| CVW Fairlight Global Fund | | 7.751 | 0,02% | F |
| D. E. SHAW ALL COUNTRY GLOBAL ALPHA EXTENSION CUSTOM FUND L | | 411 | 0,00% | F |

| Anagrafica | CF/PI | Voti | % su Votanti | Voto |
|--|-------|---------|--------------|------|
| D. E. SHAW ALL COUNTRY GLOBAL ALPHA PLUS PORTFOLIOS L.L.C. | | 2.236 | 0,01% | F |
| DANICA PENSION, LIVSFORSIKRINGSAKTIESELSKAB | | 43.089 | 0,10% | F |
| DE SHAW ALL COUNTRY GLOBAL ALPHA EXTENSION PORTFOLIOS LLC | | 2.321 | 0,01% | F |
| DE SHAW WORLD ALPHA EXTENSION PORTFOLIOS LLC | | 14.217 | 0,03% | F |
| DEFIANCE QUANTUM ETF | | 12.088 | 0,03% | F |
| DEKA-RAB | | 810 | 0,00% | F |
| DELAWARE INTERNATIONAL SMALL CAP FUND | | 9.029 | 0,02% | F |
| DELAWARE IVY INTERNATIONAL SMALL CAP FUND | | 6.386 | 0,01% | F |
| DEVELOPED EX-FOSSIL FUEL INDEX FUND B (FTDEVXFF) | | 123 | 0,00% | F |
| DI SELECT TACTICAL ASS. ALLOCATION DK,DKK KL | | 1.128 | 0,00% | F |
| DI SELECT TACTICAL ASSET ALL. NORGE -ACC KL | | 108 | 0,00% | F |
| DI SELECT, TACTICAL ASS. ALL.EURO - ACC. KL | | 330 | 0,00% | F |
| DIGITAL FUNDS STARS EUROPE | | 57.286 | 0,13% | F |
| DIGITAL FUNDS STARS EUROPE EX-UK | | 42.148 | 0,10% | F |
| DIGNITY PRE ARRANGEMENT LIMITED | | 124 | 0,00% | F |
| DIVIDENDE DURABLE | | 1.000 | 0,00% | F |
| DNCA ACTIONS EURO PME | | 37.000 | 0,08% | F |
| DNCA ACTIONS SMALL ET MID CAP EURO | | 35.000 | 0,08% | F |
| DOMINION ENERGY INC. DEFINED BENEFIT MASTER TRUST | | 22.550 | 0,05% | F |
| DOW RETIREMENT GROUP TRUST | | 5.213 | 0,01% | F |
| DPAM B | | 184.048 | 0,42% | F |
| DPPF MASTERFONDS | | 5.600 | 0,01% | F |
| DT EQUITY | | 801 | 0,00% | F |
| EATON VANCE MANAGEMENT | | 18 | 0,00% | F |
| EATON VANCE TRUST COMPANY COLLECTIVE INVESTMENT | | 96 | 0,00% | F |
| EBK-AKTIEN-UNIVERSAL-FONDS | | 11.000 | 0,02% | F |
| EIFFEL NOVA MIDCAP | | 6.915 | 0,02% | F |
| EMPLOYEES RETIREMENT SYSTEM OF TEXAS | | 7.701 | 0,02% | F |
| ENSGN PEAK ADVISORS INC. | | 26.539 | 0,06% | F |
| ERS PUBLIC EQUITY EMERGING MANAGER II LP | | 2.215 | 0,01% | F |
| ETOILE ACTIONS US POCHE ACTION | | 2.882 | 0,01% | F |
| EUROPACIFIC GROWTH FUND | | 981.884 | 2,23% | F |
| FAIRFAX COUNTY EMPLOYEES RETIREMENT SYSTEM | | 9.156 | 0,02% | F |
| FAIRFAX COUNTY UNIFORMED RETIREMENT SYSTEM | | 1.463 | 0,00% | F |
| FAMILY INVESTMENTS CHILD TRUST FUND | | 601 | 0,00% | F |
| FAMILY INVESTMENTS GLOBAL ICVC FAMILY BALANCED INTERNATIONAL FUND | | 1.078 | 0,00% | F |
| FEDEX CORPORATION EMPLOYEES PENSION TRUST | | 3.704 | 0,01% | F |
| FIDELITY CONCORD STREET TRUST: FIDELITY SAI INTERNATIONAL S | | 6.540 | 0,01% | F |
| FIDELITY GROUP TRUST FOR EMPLOYEE BENEFIT PLANS | | 85.612 | 0,19% | F |
| FIDELITY INVESTMENT TRUST FIDELITY DIVERSIFIED INTERNATIONAL | | 50.288 | 0,11% | F |
| FIDELITY INVESTMENT TRUST FIDELITY DIVERSIFIED INTERNATIONAL FUND | | 149.418 | 0,34% | F |
| FIDELITY INVESTMENT TRUST FIDELITY ENDURING OPPORTUNITIES FU | | 149 | 0,00% | F |
| FIDELITY INVESTMENTS MONEY MANAGEMENT INC | | 371 | 0,00% | F |
| FIDELITY LONGTERM LEADERS FUND | | 431 | 0,00% | F |
| FIDELITY SALEM STREET TRUST: FIDELITY SAI INTERNATIONAL QUALITY INDEX FUND | | 3.560 | 0,01% | F |
| FIDELITY SALEM STREET TRUST: FIDELITY TOTAL INTERNATIONAL INDEX FUND | | 5.586 | 0,01% | F |
| FIDELITY SALEM STREET TRUST: FIDELITY ZERO INTERNATIONAL INDEX FUND | | 2.541 | 0,01% | F |
| FIDELITY SECURITIES FUND FIDELITY FLEX LARGE CAP GROWTH FUND | | 20.400 | 0,05% | F |
| FIRST TRUST DEVELOPED MARKETS EX-US ALPHADDEX FUND | | 5.537 | 0,01% | F |
| FIRST TRUST EUROPE ALPHADDEX FUND | | 13.966 | 0,03% | F |
| FIRST TRUST EUROZONE ALPHADDEX ETF | | 1.861 | 0,00% | F |

| Anagrafica | CF/PI | Voti | % su Votanti | Voto |
|--|-------------|---------|--------------|------|
| FIRST TRUST EUROZONE ALPHADDEX UCITS ETF | | 7.868 | 0,02% | F |
| FISHER INVESTMENTS INSTITUTIONAL GROUP ALL FOREIGN SMALL CAP | | 35 | 0,00% | F |
| FLEXSHARES MORNINGSTAR DEVELOPED MARKETS EX-US FACTOR TILT INDEX FUND | | 484 | 0,00% | F |
| FLORIDA RETIREMENT SYSTEM | | 16.577 | 0,04% | F |
| FLOURISH INVESTMENT CORPORATION | | 16.832 | 0,04% | F |
| FMR CAPITAL INC | | 42 | 0,00% | F |
| FONDS DE RESERVE POUR LES RETRAITES | | 27.956 | 0,06% | F |
| FONDS OBJECTIF CLIMAT ACTIONS | | 218 | 0,00% | F |
| FORD MOTOR COMPANY DEFINED BENEFIT MASTER TRUST. | | 293 | 0,00% | F |
| FOREIGN SECURITIES TR NO 1 | | 9.791 | 0,02% | F |
| FOVERUKA PENSION UNIVERSAL | | 1.414 | 0,00% | F |
| FRANCE INVESTISSEMENT CAPITALISATIONS MOYENNES | | 8.378 | 0,02% | F |
| FRANKLIN FTSE EUROPE EX U.K. INDEX ETF | | 184 | 0,00% | F |
| FRANKLIN LIBERTYSHARES ICAV | | 12 | 0,00% | F |
| FRANKLIN TEMPLETON ETF TRUST - FRANKLIN FTSE EUROPE ETF | | 374 | 0,00% | F |
| FRANKLIN TEMPLETON ETF TRUST - FRANKLIN FTSE EUROPE HEDGED ETF | | 44 | 0,00% | F |
| FRANKLIN TEMPLETON ETF TRUST - FRANKLIN FTSE ITALY ETF | | 225 | 0,00% | F |
| G Fund - Avenir Small Cap Euro | | 133.236 | 0,30% | F |
| G.A.-FUND-B - EURO EQUITIES | | 20.270 | 0,05% | F |
| GENERAL ORGANISATION FOR SOCIAL INSURANCE | | 15.732 | 0,04% | F |
| GENERALI ITALIA SPA | | 4.245 | 0,01% | F |
| GIM PORTFOLIO STRATEGIES FUNDS - TECHNOLOGY LONG-SHORT FUND CARE OF JPMORGAN ASSET MANAGEMENT (UK) L | | 21.736 | 0,05% | F |
| GLOBAL ATLANTIC BLACKROCK DISCIPLINED INTERNATIONAL CORE PORTFOLIO | | 100 | 0,00% | F |
| GLOBAL EX-U.S. ALPHA TILTS FUND B (ACWITLB) | | 209 | 0,00% | F |
| GMAM GROUP PENSION TRUST II | | 930 | 0,00% | F |
| GMAM INVESTMENT FUNDS TRUST | | 1.372 | 0,00% | F |
| GMAS | | 10.149 | 0,02% | F |
| GOLDMAN SACHS FUNDS | | 17.381 | 0,04% | F |
| GOLDMAN SACHS TRUST - GOLDMAN SACHS INTERNATIONAL SMALL CAP INSIGHTS FUND | | 174.453 | 0,40% | F |
| GOLDMAN SACHS TRUST GOLDMAN SACHS INTERNATIONAL GOLDMAN SACHS AND CO | | 29.259 | 0,07% | F |
| GOLDMAN SACHS VARIABLE INSURANCE TRUST GOLDMAN SACHS INTERNATIONAL EQUITY GOLDMAN SACHS AND CO | | 549 | 0,00% | F |
| GOVERNMENT OF NORWAY | | 496.215 | 1,13% | F |
| GROUPAMA AVENIR EURO | | 545.228 | 1,24% | F |
| GROUPAMA CR AVENIR EURO | | 15.535 | 0,04% | F |
| HARBOR DIVERSIFIED INTERNATIONAL ALL CAP FUND | | 6.065 | 0,01% | F |
| HARBOR INTERNATIONAL FUND | | 37.571 | 0,09% | F |
| HARDING LOEVNER FUNDS INC GLOBAL EQUITY RESEARCH PORTFOLIO | | 131 | 0,00% | F |
| HARDING LOEVNER FUNDS INC INTERNATIONAL EQUITY RESEARCH PORT | | 729 | 0,00% | F |
| HARDING LOEVNER FUNDS INC INTERNATIONAL SMALL COMPANIES PORT | | 126.279 | 0,29% | F |
| HARDING LOEVNER FUNDS PLC. | | 105 | 0,00% | F |
| HDI ASSICURAZIONI SPA - FPA LINEA DINAMICA | 04349061004 | 659 | 0,00% | F |
| HDI ASSICURAZIONI SPA - FPA LINEA EQUILIBRATA | 04349061004 | 2.698 | 0,01% | F |
| HEALTHCARE EMPLOYEES' PENSION PLAN - MANITOBA | | 16.338 | 0,04% | F |
| HEINZ | | 44 | 0,00% | F |
| HI-AKTIE EUROPA SMID 1-FONDS | | 45.000 | 0,10% | F |
| HONG KONG SPECIAL ADMINISTRATIVE REGION GOVERNMENT EXCHANGE FUND | | 3.454 | 0,01% | F |
| HSBC BANK SSB AUT EU SCREEN EX CONTROVERSIES CW INDEX EQ FND | | 14.587 | 0,03% | F |
| HSBC EUROPEAN INDEX FUND | | 10.776 | 0,02% | F |
| HSBC GLOBAL INVESTMENT FUNDS | | 15.577 | 0,04% | F |

| Anagrafica | CF/PI | Voti | % su Votanti | Voto |
|---|-------|---------|--------------|------|
| HSBC INDEX TRACKER INVESTMENT FUNDS ICVC | | 1.246 | 0,00% | F |
| HSBC Managed Balanced Fund | | 236 | 0,00% | F |
| HSBC Managed Growth Fund | | 375 | 0,00% | F |
| HSBC POOLED INVESTMENT FUND - HSBC POOLED EUROPE EQUITY INDEX TRACKING FUND | | 307 | 0,00% | F |
| HSBC Pooled Investment Fund - HSBC Pooled Global Equity Fund | | 5.457 | 0,01% | F |
| HSBC POOLED INVESTMENT FUND -HSBC POOLED EUROPEAN EQUITY FUND | | 1.011 | 0,00% | F |
| IAM NATIONAL PENSION FUND | | 20.548 | 0,05% | F |
| IBM 401(K) PLUS PLAN TRUST | | 3.836 | 0,01% | F |
| IBM PERSONAL PENSION PLAN TRUST | | 1.253 | 0,00% | F |
| INDIANA PUBLIC RETIREMENT SYSTEM | | 455 | 0,00% | F |
| INTE KAPITALANLAGEGESELLSCHAFT MBH FOR ENTSORGUNGSFONDS | | 10.486 | 0,02% | F |
| INTE KAPITALANLAGEGESELLSCHAFT MBH FOR LHPRIVATRENTEAKTIEN | | 1.600 | 0,00% | F |
| INTEL RETIREMENT PLANS COLLECTIVE INVESTMENT TRUST | | 7.108 | 0,02% | F |
| INTERNATIONAL ALPHA TILTS FUND B (INTLTB) | | 330 | 0,00% | F |
| INTERNATIONAL EQUITY FUND | | 373 | 0,00% | F |
| INTERNATIONAL MONETARY FUND | | 1.450 | 0,00% | F |
| INTERNATIONAL PAPER COMPANY COMMINGLED INVESTMENT GROUP TRUST | | 8.246 | 0,02% | F |
| INTERNATIONAL TILTS MASTER PORTFOLIO OF MASTER INVESTMENT PORTFO | | 2.188 | 0,00% | F |
| Internationale Kapitalanlagegesellschaft mbH | | 61.923 | 0,14% | F |
| INVESCO FTSE INTERNATIONAL LOW BETA EQUAL WEIGHT ETF | | 1 | 0,00% | F |
| INVESCO FTSE RAFI DEVELOPED MARKETS EX US SMALL MID ETF | | 1.126 | 0,00% | F |
| INVESCO FUND | | 7.865 | 0,02% | F |
| INVESCO FUNDS | | 172 | 0,00% | F |
| INVESCO INTERNATIONAL DEVELOPED DYNAMIC MULTIFACTOR ETF | | 621 | 0,00% | F |
| INVESCO MARKETS II PLC | | 133 | 0,00% | F |
| INVESCO POOLED INVESTMENT FUND - GLOBAL STRATEGIC EQUITY FUN INSTITUTIONAL CLIENTS GROUP SECURITIES | | 1.053 | 0,00% | F |
| INVESCO PUREBETA FTSE DEVELOPED EX NORTH AMERICA ETF | | 148 | 0,00% | F |
| INVESTERINGSFORENINGEN NORDEA INVEST EUROPA SMALL CAP KL | | 2.727 | 0,01% | F |
| IOWA PUBLIC EMPLOYEES RETIREMENT SYSTEM | | 2.633 | 0,01% | F |
| IPAC SPECIALIST INVESTMENT STRATEGIES - INTERNATIONAL SHARE STRATEGY NO.1 | | 1.176 | 0,00% | F |
| IPROFILE INTERNATIONAL EQUITY PRIVATE POOL | | 2.443 | 0,01% | F |
| ISHARES ALLCOUNTRY EQUITY INDEX FUND | | 69 | 0,00% | F |
| ISHARES CORE MSCI EAFE ETF | | 141.590 | 0,32% | F |
| ISHARES CORE MSCI EAFE IMI INDEX ETF | | 5.371 | 0,01% | F |
| ISHARES CORE MSCI EUROPE ETF | | 11.139 | 0,03% | F |
| ISHARES CORE MSCI INTERNATIONALDEVELOPED MARKETS ETF | | 5.902 | 0,01% | F |
| ISHARES CORE MSCI TOTAL INTERNATIONAL STOCK ETF | | 20.155 | 0,05% | F |
| ISHARES EURO STOXX UCITS ETF (DE) | | 9.309 | 0,02% | F |
| ISHARES III PUBLIC LIMITED COMPANY | | 6.590 | 0,01% | F |
| ISHARES INTERNATIONAL DIVIDEND GROWTH ETF | | 303 | 0,00% | F |
| ISHARES MSCI EAFE SMALL-CAP ETF | | 92.737 | 0,21% | F |
| ISHARES MSCI EUROPE IMI INDEX ETF | | 473 | 0,00% | F |
| ISHARES MSCI EUROPE SMALL-CAP ETF | | 2.297 | 0,01% | F |
| ISHARES PUBLIC LIMITED COMPANY | | 45.450 | 0,10% | F |
| ISHARES STOXX EUROPE 600 TECHNOLOGY UCITS ETF DE | | 6.045 | 0,01% | F |
| ISHARES STOXX EUROPE 600 UCITS ETF (DE) | | 14.585 | 0,03% | F |
| ISHARES STOXX EUROPE SMALL 200 UCITS ETF (DE) | | 17.513 | 0,04% | F |
| ISHARES VII PLC | | 44.221 | 0,10% | F |
| JAMES S QUARFORTH TUA DTD APRIL 25 2005 | | 92 | 0,00% | F |
| JHF II INT'L SMALL CO FUND | | 7.565 | 0,02% | F |
| JHVIT INT'L SMALL CO TRUST | | 1.027 | 0,00% | F |




| Anagrafica | CF/PI | Voti | % su Votanti | Voto |
|--|-------|---------|--------------|------|
| JNL MULTIMANAGER INTERNATIONAL SMALL CAP FUND | | 50.597 | 0,11% | F |
| JNL/BLACKROCK ADVANTAGE INTERNATIONAL FUND | | 75 | 0,00% | F |
| JNL/DFA INTERNATIONAL CORE EQUITY FUND | | 452 | 0,00% | F |
| JOHN HANCOCK TRUST COMPANY COLLECTIVE INVESTMENT TRUST | | 82 | 0,00% | F |
| JOHN LEWIS PARTNERSHIP PENSIONS TRUST AS TRUSTEES OF THE JOHN LEWIS PARTNERSHIP TRUST FOR PENSIONS | | 397 | 0,00% | F |
| JOHNSON AND JOHNSON PENSION + SAVINGS PLANS MASTER TRUST | | 29.777 | 0,07% | F |
| JPMORGAN EUROPEAN DISCOVERY TRUST PLC | | 144.599 | 0,33% | F |
| JPMORGAN FUND II ICVC - JPM EUROPE SMALLER COMPANIES FUND | | 35.333 | 0,08% | F |
| JPMORGAN FUNDS | | 238.553 | 0,54% | F |
| JUPITER EUROPEAN SMALLER COMPANIES FUND. | | 3.553 | 0,01% | F |
| KABOUTER INTERNATIONAL MISSION FUND LLC | | 8.702 | 0,02% | F |
| KABOUTER INTERNATIONAL OPPORTUNITIES FUND II LLC | | 315.069 | 0,71% | F |
| KAISER FOUNDATION HOSPITALS | | 229 | 0,00% | F |
| KAISER PERMANENTE GROUP TRUST | | 913 | 0,00% | F |
| KAPITALFORENINGEN INVESTIN PRO VELLIV WORLD SMALL CAP EQUITY INDEX CO NYKREDIT PORTEFOLJE ADMINISTRA | | 1.549 | 0,00% | F |
| KENTUCKY RETIREMENT SYSTEMS | | 7.704 | 0,02% | F |
| KENTUCKY RETIREMENT SYSTEMS INSURANCE TRUST FUND | | 3.482 | 0,01% | F |
| LABORERS' AND RETIREMENT BOARD EMPLOYEES' ANNUITY AND BENEFIT FUND OF CHICAGO | | 6.841 | 0,02% | F |
| LANDRY GLOBAL EQUITY FUND | | 400 | 0,00% | F |
| LANDRY GLOBAL EQUITY II FUND LP | | 600 | 0,00% | F |
| LAUDUS INTERNATIONAL MARKETMASTERS FUND | | 607 | 0,00% | F |
| LAZARD / WILMINGTON ACW EX US EQUITY ADVANTAGE FUND | | 239 | 0,00% | F |
| LAZARD / WILMINGTON ACW EX US SMALL CAP EQUITY ADVANTAGE FUN | | 261 | 0,00% | F |
| LAZARD / WILMINGTON EAFE SMALL CAP EQUITY ADVANTAGE FUND | | 4.271 | 0,01% | F |
| LAZARD ASSET MANAGEMENT LLC | | 38 | 0,00% | F |
| LAZARD INTERNATIONAL EQUITY ADVANTAGE PORTFOLIO | | 60 | 0,00% | F |
| LEGAL & GENERAL FUTURE WORLD CLIMATE CHANGE EQUITY FACTORS I | | 164 | 0,00% | F |
| LEGAL AND GENERAL ASSURANCE (PENSIONS MANAGEMENT) LIMITED | | 8.799 | 0,02% | F |
| LEGAL AND GENERAL ASSURANCE PENSIONS MANAGEMENT LIMITED | | 41.963 | 0,10% | F |
| LEGAL AND GENERAL ASSURANCE SOCIETY LIMITED | | 102 | 0,00% | F |
| LEGAL AND GENERAL COLLECTIVE INVESTMENT TRUST. | | 15 | 0,00% | F |
| LEGAL AND GENERAL EUROPEAN INDEX TRUST | | 12.247 | 0,03% | F |
| LEGAL AND GENERAL GLOBAL EQUITY INDEX FUND | | 99 | 0,00% | F |
| LEGAL AND GENERAL GLOBAL TECHNOLOGY INDEX TRUST | | 3.337 | 0,01% | F |
| LEGAL AND GENERAL ICAV | | 968 | 0,00% | F |
| LEGAL AND GENERAL UCITS ETF PLC | | 297 | 0,00% | F |
| LGPS CENTRAL AUTHORISED CONTRACTUAL SCHEME.. | | 3.100 | 0,01% | F |
| LGT SELECT FUNDS | | 478 | 0,00% | F |
| LO Funds - Continental Europe Family Leaders 18.05.2017 | | 8.000 | 0,02% | F |
| LOCKHEED MARTIN CORPORATION DEFINED CONTRIBUTION PLANS MASTER TR | | 2.496 | 0,01% | F |
| LOCKHEED MARTIN CORPORATION MASTER RETIREMENT TRUST. | | 4.978 | 0,01% | F |
| LONVIA AVENIR MID-CAP EURO | | 9.217 | 0,02% | F |
| LONVIA AVENIR MID-CAP EUROPE | | 49.073 | 0,11% | F |
| LOS ANGELES CITY EMPLOYEES RETIREMENT SYSTEM | | 841 | 0,00% | F |
| LOS ANGELES COUNTY EMPLOYEES RETIREMENT ASSOCIATI | | 11.293 | 0,03% | F |
| LOUISIANA STATE EMPLOYEES RETIREMENT SYSTEM | | 6.235 | 0,01% | F |
| LUPUS ALPHA FONDS - LUPUS ALPHA SUSTAINABLE SMALLER EURO CHA | | 7.000 | 0,02% | F |
| LUPUS ALPHA INVESTMENT GMBH FORRANW SMC ALPHA | | 20.000 | 0,05% | F |

| Anagrafica | CF/PI | Voti | % su Votanti | Voto |
|---|-------|---------|--------------|------|
| LVIP DIMENSIONAL INTERNATIONAL CORE EQUITY FUND | | 1.161 | 0,00% | F |
| LYX IND FD-LYXOR CORE STOXX EU | | 11.251 | 0,03% | F |
| LYXINDX FUND - LYXOR MSCI EMU | | 7.145 | 0,02% | F |
| LYXOR FTSE ITALIA MID CAP PIR | | 96.182 | 0,22% | F |
| LYXOR UCITS ETF SG EUROPEAN QU | | 5.963 | 0,01% | F |
| M INTERNATIONAL EQUITY FUND | | 125 | 0,00% | F |
| M&G (Lux) Investment Funds 2 FCP - M&G (LUX) EUROPE EX UK INDEX Fund | | 5.611 | 0,01% | F |
| MACKENZIE GLOBAL LOW VOLATILITYEQUITY FUND | | 11.235 | 0,03% | F |
| MACKENZIE INTERNATIONAL QUANTITATIVE LARGE CAP FUND | | 12.538 | 0,03% | F |
| MACKENZIE INTERNATIONAL QUANTITATIVE LARGE CAP MASTER FUND (MAPLES CORPORATE SERVICES LIMITED | | 205 | 0,00% | F |
| MACKENZIE MAXIMUM DIVERS.ALL WORLD DEVELOPED EX NORTH AMERICA IE | | 69 | 0,00% | F |
| MACQUARIE INTERNATIONAL SMALL CAP EQUITY FUND LLC | | 3.105 | 0,01% | F |
| MACQUARIE INTERNATIONAL SMALL CAP TRUST | | 551 | 0,00% | F |
| MACQUARIE MANAGEMENT HOLDINGS, INC. | | 304 | 0,00% | F |
| MAIN II UNIVERSAL FONDS | | 4.603 | 0,01% | F |
| MAINSTAY MACKAY INTERNATIONAL EQUITY FUND | | 22.721 | 0,05% | F |
| MAINSTAY VP MACKAY INTERNATIONAL EQUITY PORTFOLIO | | 31.479 | 0,07% | F |
| MAINSTREAM FUND SERVICES PTY LTD | | 82.744 | 0,19% | F |
| MAN INSIGHT LIMITED | | 5 | 0,00% | F |
| MAN NUMERIC INTERNATIONAL SMALL CAP | | 3.153 | 0,01% | F |
| MANAGED INVESTMENT FUNDS ICVCINTERNATIONAL EQUITY TRACKER FUND | | 84 | 0,00% | F |
| MANAGED PENSION FUNDS LIMITED | | 7.422 | 0,02% | F |
| MANAGEMENT BOARD PUBLIC SERVICE PENSION FUND | | 3.004 | 0,01% | F |
| MAPLE-BROWN ABBOTT INTERNATIONAL EQUITY TRUST | | 188 | 0,00% | F |
| MARATHON EUROPEAN HEDGE FUND L.P. | | 19.181 | 0,04% | F |
| MARATHON UCITS FUNDS | | 11.814 | 0,03% | F |
| MARGETS FUND MANAGEMENT LTD | | 3.335 | 0,01% | F |
| MARYLAND STATE RETIREMENT PENSION SYSTEM | | 6.182 | 0,01% | F |
| MEDIOLANUM BEST BRANDS - EUROPEAN SMALL CAP EQUITY | | 17.699 | 0,04% | F |
| MERCER NONUS CORE EQUITY FUND | | 4.551 | 0,01% | F |
| MERCER QIF CCF | | 4.846 | 0,01% | F |
| MERCER QIF FUND PLC | | 1.898 | 0,00% | F |
| MERCER UCITS COMMON CONTRACTUALFUND | | 5.156 | 0,01% | F |
| MERCER UNHEDGED OVERSEAS SHARES TRUST | | 1.709 | 0,00% | F |
| MERSEYSIDE PENSION FUND | | 398 | 0,00% | F |
| METZLER ASSET MANAGEMENT GMBH FOR MIFONDS 415 | | 8.000 | 0,02% | F |
| METZLER INTERNATIONAL INVESTME | | 26.500 | 0,06% | F |
| METZLER UNIVERSAL TRUST KILMOR | | 1.045 | 0,00% | F |
| MG INVESTMENT FUNDS (1) MG EUROPEAN INDEX TRACKER FUND | | 300 | 0,00% | F |
| MGI FUNDS PLC | | 8.586 | 0,02% | F |
| MI FONDS K10 | | 5.488 | 0,01% | F |
| MI-FONDS 178 | | 1.648 | 0,00% | F |
| MI-FONDS F55 | | 1.570 | 0,00% | F |
| MI-FONDS G55 | | 910 | 0,00% | F |
| MINISTRY OF DEFENSE PENSION FUND OF THE SULTANATE OF OMAN | | 2.072 | 0,00% | F |
| MISSOURI EDUCATION PENSION TRUST | | 4.421 | 0,01% | F |
| M-L INTERNATIONAL INVESTMENT FUND | | 9.905 | 0,02% | F |
| MOBIUS LIFE LIMITED | | 217 | 0,00% | F |
| MONETARY AUTHORITY OF SINGAPORE | | 3.312 | 0,01% | F |
| MONTANARO EUROPEAN SMALLER COMPANIES TRUST PLC | | 65.000 | 0,15% | F |
| MONTANARO SMALLER COMPANIES PLC | | 111.150 | 0,25% | F |
| MONTSEGUR CROISSANCE | | 2.071 | 0,00% | F |
| MORGAN STANLEY PATHWAY FUNDS | | 5.999 | 0,01% | F |
| MSCI ACWI EX-U.S. IMI INDEX FUND B2 | | 787 | 0,00% | F |
| MSCI EMU IMI INDEX FUND B (EMUIMIB) | | 13 | 0,00% | F |

| Anagrafica | CF/PI | Voti | % su Votanti | Voto |
|---|-------|---------|--------------|------|
| MUL- LYX FTSE IT ALL CAP PIR | | 1.066 | 0,00% | F |
| MULTI STYLE MULTI MANAGER FUNDSPLC | | 7.947 | 0,02% | F |
| MUNICIPAL EMPLOYEES' ANNUITY AND BENEFIT FUND OF CHICAGO | | 2.724 | 0,01% | F |
| NATIONAL BANK FINANCIAL INC | | 21.830 | 0,05% | F |
| NB BRETON HILL MULTI-STYLE PREMIA MASTER FUND LP C/O WALKERS CORPORATE LIMITED | | 3.326 | 0,01% | F |
| NCS INSTITUTIONAL FUND LIMITED HWR SERVICES LIMITED | | 2.500 | 0,01% | F |
| NEW YORK LIFE INSURANCE COMPANY | | 32.492 | 0,07% | F |
| NEW YORK STATE COMMON RETIREMENT FUND | | 52.519 | 0,12% | F |
| NFS LIMITED | | 1.033 | 0,00% | F |
| NORDEA 1 SICAV | | 71.215 | 0,16% | F |
| NORGES BANK | | 6.490 | 0,01% | F |
| NORTHERN TRUST GLOBAL INVESTMENTS COLLECTIVE FUNDS TRUST | | 21.652 | 0,05% | F |
| NORTHERN TRUST UCITS COMMON CONTRACTUAL FUND | | 2.801 | 0,01% | F |
| NORTHROP GRUMMAN PENSION MASTERTRUST | | 1.336 | 0,00% | F |
| NORTHWESTERN UNIVERSITY | | 1.473 | 0,00% | F |
| NTGI-QM COMMON DAILY ALL COUNTRY WORLD EX-US INVESTABLE MARKET INDEX FUND - NON LENDING | | 904 | 0,00% | F |
| NVIT GS INTERNATIONAL EQUITY INSIGHTS FUND | | 9.925 | 0,02% | F |
| NVIT INTERNATIONAL EQUITY FUND | | 1.330 | 0,00% | F |
| ODDO BHF Exklusiv: Polaris Dynamic | | 150.000 | 0,34% | F |
| OLD MUTUAL GLOBAL EQUITY FUND UK LIMITED | | 2.378 | 0,01% | F |
| OLD WESTBURY SMALL AND MID CAP STRATEGIES FUND | | 7.800 | 0,02% | F |
| ONEPATH GLOBAL SHARES - SMALL CAP (UNHEDGED) INDEXPOOL | | 943 | 0,00% | F |
| ONTARIO POWER GENERATION INC | | 8.477 | 0,02% | F |
| ONTARIO POWER GENERATION INC. PENSION PLAN | | 2.652 | 0,01% | F |
| ORANGE COUNTY EMPLOYEES RETIREMENT SYSTEM | | 7.136 | 0,02% | F |
| PANAGORA ASSET MANAGEMENT INC. | | 101 | 0,00% | F |
| PARAMETRIC INTERNATIONAL EQUITYFUND | | 4.480 | 0,01% | F |
| PENSION RESERVES INVESTMENT TRUST FUND | | 24.723 | 0,06% | F |
| PENSIONDANMARK PENSIONSORSIKRINGSAKTIESELSKAB | | 26.000 | 0,06% | F |
| PGIM QMA INTERNATIONAL DEVELOPED MARKETS INDEX FUND | | 96 | 0,00% | F |
| PGIM STRATEGIC INVESTMENTS INC | | 840 | 0,00% | F |
| PINEBRIDGE DYNAMIC ASSET ALLOCATION FUND | | 176 | 0,00% | F |
| PINEBRIDGE GLOBAL DYNAMIC ASSETALLOCATION FUND | | 253 | 0,00% | F |
| PINEBRIDGE GLOBAL DYNAMIC ASSETALLOCATION FUND LLC | | 131 | 0,00% | F |
| PINEBRIDGE GLOBAL FUNDS | | 270 | 0,00% | F |
| PINEBRIDGE INVESTMENTS FCP RAIF | | 185 | 0,00% | F |
| PK CSG World Equity Credit Suisse Funds AG | | 639 | 0,00% | F |
| PLATINIUM ARIANE | | 1.500 | 0,00% | F |
| PORTZAMPARC ENTREPRENEURS ISR | | 2.850 | 0,01% | F |
| PrivilEdge - JP Morgan Pan European Flexible Equity | | 2.706 | 0,01% | F |
| PRUDENTIAL HONG KONG LIMITED | | 26.222 | 0,06% | F |
| Prudential Pensions Limited | | 331 | 0,00% | F |
| PRUDENTIAL RETIREMENT INSURANCE ANNUITY COMPANY | | 842 | 0,00% | F |
| PUBLIC AUTHORITY FOR SOCIAL INSURANCE | | 620 | 0,00% | F |
| PUBLIC EMPLOYEES' LONG TERM CARE FUND | | 45.799 | 0,10% | F |
| PUBLIC EMPLOYEES RETIREMENT ASSOCIATION OF COLORADO | | 10.356 | 0,02% | F |
| PUBLIC EMPLOYEES RETIREMENT ASSOCIATION OF NEW MEXICO | | 278 | 0,00% | F |
| PUBLIC EMPLOYEES RETIREMENT SYSTEM OF MISSISSIPPI | | 5.220 | 0,01% | F |
| PUBLIC EMPLOYEES RETIREMENT SYSTEM OF OHIO | | 19.787 | 0,04% | F |
| PURPOSE FUND CORP | | 651 | 0,00% | F |
| QS GLOBAL MARKET NEUTRAL FUND | | 2.975 | 0,01% | F |
| QUALITY EDUCATION FUND | | 41 | 0,00% | F |
| QV GLOBAL SMALL CAP FUND | | 1.210 | 0,00% | F |
| ReAssure Limited | | 7.269 | 0,02% | F |

| Anagrafica | CF/PI | Voti | % su Votanti | Voto |
|--|-------|---------|--------------|------|
| RELIANCE TRUST INSTITUTIONAL RETIREMENT TRUST SERIES SEVENTE. | | 2.548 | 0,01% | F |
| RETMT ANNUITY PLAN EMPLOYEES ARMY AIR CE EXCHANGE SERVICE TRUST | | 3.409 | 0,01% | F |
| RHONDDA CYNON TAF COUNTY BOROUGH COUNCIL PENSION FUND | | 33.499 | 0,08% | F |
| ROBECO UMBRELLA FUND I N.V. | | 2.065 | 0,00% | F |
| ROBERT BOSCH GMBH | | 3.528 | 0,01% | F |
| ROBIN 1-FONDS | | 9.335 | 0,02% | F |
| ROCHE U.S. RETIREMENT PLANS MASTER TRUST | | 3.525 | 0,01% | F |
| ROPS EURO P | | 1.997 | 0,00% | F |
| ROPS-SMART INDEX EURO | | 19.143 | 0,04% | F |
| ROYAL LONDON EQUITY FUNDS ICVC | | 3.176 | 0,01% | F |
| RSS INV COMMINGLED EMPLOYEE BENEFIT FUNDS TRUST | | 449 | 0,00% | F |
| RUSSELL INVESTMENT COMPANY PLC | | 1.761 | 0,00% | F |
| RUSSELL SMALLER COMPANIES POOL | | 195 | 0,00% | F |
| SAMSUNG GLOBAL CORE EQUITY FUND | | 54 | 0,00% | F |
| SAN FRANCISCO CITY AND COUNTY EMPLOYEES RETIREMENT SYSTEM | | 6.535 | 0,01% | F |
| SANOFI ACTIONS EUROPE PME-ETI | | 3.574 | 0,01% | F |
| SBC MASTER PENSION TRUST | | 1.412 | 0,00% | F |
| SCHLUMBERGER GROUP TRUST AGREEMENT | | 6.591 | 0,01% | F |
| SCHLUMBERGER INTERNATIONAL STAFF RETIREMENT FUND FCP-SIF. | | 5.644 | 0,01% | F |
| SCHRODER CAPITAL MANAGEMENT COLLECTIVE TRUST | | 15.333 | 0,03% | F |
| SCHRODER EUROPEAN SMALLER COMPANIES FUND | | 22.656 | 0,05% | F |
| SCHRODER GLOBAL QUALITY FUND (CANADA) | | 96 | 0,00% | F |
| SCHRODER INTERNATIONAL SELECTION FUND | | 34.397 | 0,08% | F |
| SCHWAB FUNDAMENTAL INTERNATIONAL SMALL COMPANY INDEX ETF | | 5.780 | 0,01% | F |
| SCHWAB FUNDAMENTAL INTERNATIONAL SMALL COMPANY INDEX FUND | | 1.392 | 0,00% | F |
| SCHWAB INTERNATIONAL EQUITY ETF | | 32.729 | 0,07% | F |
| SCOTIA PRIVATE INTERNATIONAL SMALL TO MID CAP VALUE POOL | | 1.363 | 0,00% | F |
| SCOTTISH WIDOWS INVESTMENT SOLUTIONS FUNDS ICVC- DEVELOPED EUROPE (EX UK) EQUIT | | 3.483 | 0,01% | F |
| SEB EUROPAFOND SMABOLAG | | 195.903 | 0,44% | F |
| SEI GLOBAL MASTER FUND PLC | | 7.921 | 0,02% | F |
| SELFFINANCING POSTSECONDARY EDUCATION FUND | | 13 | 0,00% | F |
| SHELL CANADA 2007 PENSION PLAN | | 180 | 0,00% | F |
| SHELL PENSIONS TRUST LIMITED AS TRUSTEE OF SHELL CONTRIBUTORY PENSION FUND | | 2.345 | 0,01% | F |
| SHELL TRUST (BERMUDA) LIMITED AS TRUSTEE OF THE SHELL INTERNATIONAL PENSION FUND | | 477 | 0,00% | F |
| SHELL TRUST (BERMUDA) LTD AS TRUSTEE OF THE SHELL OVERSEAS CONTRIBUTORY PENSION FUND | | 2.309 | 0,01% | F |
| SHRINERS HOSPITALS FOR CHILDREN | | 9.006 | 0,02% | F |
| SICAV BLB SA | | 11.200 | 0,03% | F |
| SIEMENS EUROINVEST AKTIEN | | 1.135 | 0,00% | F |
| SLIC ER EX UK SM CM FD XESC | | 13.628 | 0,03% | F |
| SMALLCAP WORLD FUND INC | | 399.778 | 0,91% | F |
| SOGECAP AP CLIMAT PAB | | 218 | 0,00% | F |
| SOUTHERN CALIFORNIA EDISON COMPANY RETIREMENT PLAN TRUST | | 708 | 0,00% | F |
| SPARTAN GROUP TRUST FOR EMPLOYEE BENEFIT PLANS. | | 207 | 0,00% | F |
| SPDR PORTFOLIO DEVELOPED WORLD EXUS ETF | | 77.691 | 0,18% | F |
| SPDR PORTFOLIO EUROPE ETF | | 402 | 0,00% | F |
| SSB MSCI ACWI EX USA IMI SCREENED NONLENDING COMMON TRUST FUND | | 610 | 0,00% | F |
| SSB MSCI EAFE SMALL CAP INDEX SECURITIES LENDING COMMON FND | | 9.276 | 0,02% | F |
| SSGA SPDR ETFs EUROPE I PUBLIC LIMITED COMPANY | | 84 | 0,00% | F |

| Anagrafica | CF/PI | Voti | % su Votanti | Voto |
|--|-------|---------|--------------|------|
| SSGA SPDR ETFs EUROPE II PUBLICLIMITED COMPANY | | 5.306 | 0,01% | F |
| SST GLOB ADV TAX EXEMPT RETIREMENT PLANS | | 48.523 | 0,11% | F |
| STANDARD LIFE INVESTMENT COMPANYGLOBAL SMALLER | | 204.486 | 0,46% | F |
| STANDARD LIFE INVESTMENTS GLOBAL | | 168.267 | 0,38% | F |
| STANDARD LIFE INVESTMENTS GLOBAL SICAV II | | 14.970 | 0,03% | F |
| STATE FARM INSURANCE CO EMPLOYEE RETIREMENT TRUST | | 14.416 | 0,03% | F |
| STATE OF ALASKA RETIREMENT AND BENEFITS PLANS | | 3.132 | 0,01% | F |
| STATE OF CONNECTICUT RETIREMENTPLANS + TRUST FUNDS | | 3.362 | 0,01% | F |
| STATE OF MINNESOTA | | 2.970 | 0,01% | F |
| STATE OF NEW JERSEY COMMON PENSION FUND D | | 51.937 | 0,12% | F |
| STATE OF NEW MEXICO STATE INVESTMENT COUNCIL | | 3.590 | 0,01% | F |
| STATE OF UTAH SCHOOL AND INSTITUTIONAL TRUST FUNDS TRUST FUNDS | | 664 | 0,00% | F |
| STATE OF WISCONSIN INVESTMENT BOARD | | 5.615 | 0,01% | F |
| STATE STREET GLOBAL ADVISORS GROSS ROLL UP UNIT TRUST | | 505 | 0,00% | F |
| STATE STREET GLOBAL ALL CAP EQUITY EXUS INDEX PORTFOLIO | | 3.227 | 0,01% | F |
| STATE STREET IRELAND UNIT TRUST | | 1.322 | 0,00% | F |
| STEWARDSHIP PARA GLB | | 86 | 0,00% | F |
| Stichting Bedrijfstakpensioenfonds voor de Media PNO | | 26.819 | 0,06% | F |
| STICHTING PENSIOENFONDS HORECA AND CATERING | | 1.993 | 0,00% | F |
| STICHTING PENSIOENFONDS VOOR HUISARTSEN | | 1.615 | 0,00% | F |
| STICHTING PGGM DEPOSITARY | | 20.621 | 0,05% | F |
| STICHTING PHILIPS PENSIOENFONDS | | 402 | 0,00% | F |
| STICHTING RABOBANK PENSIOENFONDS | | 2.875 | 0,01% | F |
| STICHTING SHELL PENSIOENFONDS | | 7.453 | 0,02% | F |
| STRATEGIC INTERNATIONAL EQUITY FUND | | 360 | 0,00% | F |
| STRATHCLYDE PENSION FUND | | 30.964 | 0,07% | F |
| STRUCTURA - ALTERNATIVE RISK PREMIA ARP EQUITY STY | | 2.898 | 0,01% | F |
| SUBSIDIZED SCHOOLS PROVIDENT FUND | | 34.490 | 0,08% | F |
| SUE ANN ARNALL | | 158 | 0,00% | F |
| SUN LIFE SCHRODER GLOBAL MID CAP FUND | | 14.574 | 0,03% | F |
| SUNAMERICA SERIES TRUST SA BLACKROCK VCP GLOBAL MULTI ASSET PORT | | 53 | 0,00% | F |
| SUNSUPER SUPERANNUATION FUND | | 5.608 | 0,01% | F |
| SUPERANNUATION ARRANGEMENTS OF THE UNIVERSITY OF LONDON KING'S ARMS | | 30.000 | 0,07% | F |
| SUTTER HEALTH | | 1.126 | 0,00% | F |
| SUTTER HEALTH MASTER RETIREMENT TRUST | | 704 | 0,00% | F |
| TAXMANAGED INTERNATIONAL EQUITYPORTFOLIO | | 996 | 0,00% | F |
| TEACHERS' RETIREMENT SYSTEM OF OKLAHOMA | | 58.788 | 0,13% | F |
| TENNESSEE CONSOLIDATED RETIREMENT SYSTEM | | 7.754 | 0,02% | F |
| TEXAS MUNICIPAL RETIREMENT SYSTEM | | 57.615 | 0,13% | F |
| THE BANK OF KOREA | | 6.972 | 0,02% | F |
| THE BANK OF NEW YORK MELLON EMPLOYEE BENEFIT COLLECTIVE INVESTMENT FUND PLAN | | 1.126 | 0,00% | F |
| THE BARCLAYS BANK UK RETIREMENTFUND | | 327 | 0,00% | F |
| THE BOARD OF THE PENSION PROTECTION FUND RENAISSANCE | | 1.418 | 0,00% | F |
| THE BOEING COMPANY EMPLOYEE RETIREMENT PLANS MASTER TRUST | | 4.865 | 0,01% | F |
| THE BOEING COMPANY EMPLOYEE SAVINGS PLANS MASTER TRUST | | 5.847 | 0,01% | F |
| THE GOLDMAN SACHS TRUST COMPANYNA COLLECTIVE TRUST | | 1.105 | 0,00% | F |
| THE HKSAR GOVERNMENT SCHOLARSHIP FUND | | 11 | 0,00% | F |
| THE JORDAN CHARITABLE FOUNDATION | | 2.664 | 0,01% | F |
| THE JUPITER GLOBAL FUND SICAV | | 22.876 | 0,05% | F |
| THE LF ACCESS POOL AUTHORISED CONTRACTUAL SCHEME | | 40.600 | 0,09% | F |
| THE MARATHON LONDON GROUP TRUST FOR EMPLOYEE BENEFIT PLANS | | 62.687 | 0,14% | F |
| THE MARATHON-LONDON INTERNATIONAL INVESTMENT TRUST I. | | 32.790 | 0,07% | F |

| Anagrafica | CF/PI | Voti | % su Votanti | Voto |
|--|-------|---------|--------------|------|
| THE MASTER TRUST BANK OF JAPAN, LTD. AS TRUSTEE FOR GOVERNMENT PENSION INVESTMENT FUND 400045887 | | 854 | 0,00% | F |
| THE MASTER TRUST BANK OF JAPAN, LTD. AS TRUSTEE FOR ORGANIZATION FOR WORKERS' RETIREMENT ALLOWANCE | | 7.437 | 0,02% | F |
| THE MASTER TRUST BANK OF JAPAN, LTD. RE: NZAM EURO STOXX (JPY HEDGED) (PRIVATELY PLACED INVESTMENT T | | 2.413 | 0,01% | F |
| THE MASTER TRUST BANK OF JAPAN, LTD. RE: NZAM EURO STOXX ESG-X (JPY HEDGED) (PRIVATELY PLACED INVEST | | 312 | 0,00% | F |
| THE NORTHERN TRUST COMPANY SUB-ADVISED COLLECTIVE FUNDS TRUS | | 6.899 | 0,02% | F |
| THE REGENTS OF THE UNIVERSITY OF CALIFORNIA | | 16.988 | 0,04% | F |
| THRIVENT INTERNATIONAL ALLOCATION FUND | | 4.269 | 0,01% | F |
| THRIVENT INTERNATIONAL ALLOCATION PORTFOLIO | | 8.058 | 0,02% | F |
| TIAA-CREF QUANT INTERNATION CAPEQUITY FUND AL SMALL | | 23.735 | 0,05% | F |
| TRMDLI OF THE ARMY AIR FORCE EXCHANGE SERVICE | | 1.626 | 0,00% | F |
| TRUST II BRIGHTHOUSEDIMENSIONALINT SMALL COMPANY PORTFOLIO | | 6.087 | 0,01% | F |
| TWO SIGMA ABSOLUTE RETURN PORTFOLIO LLC | | 845 | 0,00% | F |
| TWO SIGMA WORLD CORE FUND LP | | 4.400 | 0,01% | F |
| UBS (US) GROUP TRUST | | 2.410 | 0,01% | F |
| UBS ASSET MANAGEMENT LIFE LTD | | 3.597 | 0,01% | F |
| UBS FUND MANAGEMENT (SWITZERLAND) AG ON BEHALF OF ZURICH INVESTINSTITUTIONAL FUN | | 861 | 0,00% | F |
| UBS FUND MANAGEMENT (SWITZERLAND) AG. | | 7.748 | 0,02% | F |
| UBS FUND MANAGEMENT(LUXEMBOURG) SA | | 2.271 | 0,01% | F |
| UBS LUX FUND SOLUTIONS | | 5.181 | 0,01% | F |
| UI-FONDS BAV RBI AKTIEN | | 7.376 | 0,02% | F |
| UNISUPER | | 6.515 | 0,01% | F |
| UNITED CHURCH FUNDS INC | | 141 | 0,00% | F |
| UNITED NATIONS JOINT STAFF PENSION FUND | | 154.799 | 0,35% | F |
| UNIVERSAL INVESTMENT GESELLSCHAFT MBH | | 4.029 | 0,01% | F |
| UNIVERSAL INVESTMENT GESELLSCHAFT MBH ON BEHALF OF AEKSAAR MASTERFONDS | | 300 | 0,00% | F |
| Universal Investment GmbH | | 6.500 | 0,01% | F |
| UNIVERSAL INVESTMENT GMBH REINOLDUS NR. 1 | | 2.850 | 0,01% | F |
| UNIVERSALINVESTMENTAG TGV FOR MERKUR | | 2.760 | 0,01% | F |
| UNIVERSAL-INVESTMENT-GESELLSCHAFT MBH ON BEHALF OF BAYVK A3 FONDS | | 93.697 | 0,21% | F |
| UNIVERSAL-INVESTMENT-GESELLSCHAFT MBH ON BEHALF OF COLUMBUS FONDS | | 1.133 | 0,00% | F |
| UNIVERSAL-INVESTMENT-GESELLSCHAFT MBH ON BEHALF OF COMMERZBANK MARKET NEUTRAL EUROPE | | 56 | 0,00% | F |
| UNIVERSAL-INVESTMENT-GESELLSCHAFT MBH ON BEHALF OF COMMERZBANK MARKET NEUTRAL SHORT-BIAS EUROPE | | 280 | 0,00% | F |
| UNIVERSAL-INVESTMENT-GESELLSCHAFT MBH ON BEHALF OF HMT EURO AKTIEN PROTECT ESG | | 1.700 | 0,00% | F |
| UNIVERSAL-INVESTMENT-GESELLSCHAFT MBH ON BEHALF OF HMT EURO AKTIEN SOLVENCY | | 2.180 | 0,00% | F |
| UNIVERSAL-INVESTMENT-GESELLSCHAFT MBH ON BEHALF OF MS-B HAUPFONDS | | 2.234 | 0,01% | F |
| UNIVERSAL-INVESTMENT-GESELLSCHAFT MBH ON BEHALF OF ORION-UNIVERSAL-FONDS | | 2.408 | 0,01% | F |
| UNIVERSAL-INVESTMENT-GESELLSCHAFT MBH ON BEHALF OF STBV-NW-UNIVERSAL-FONDS | | 663 | 0,00% | F |
| UNIVERSAL-INVESTMENT-GESELLSCHAFT MBH ON BEHALF OF VSTBH-UNIVERSAL-FONDS | | 451 | 0,00% | F |
| UNIVERSAL-INVESTMENT-GESELLSCHAFT MBH ON BEHALF OF WMB-UNIVERSAL-FONDS | | 400 | 0,00% | F |
| UNIVERSE THE CMI GLOBAL NETWORK FUND - CMI CONTINENTAL EURO | | 1.735 | 0,00% | F |
| UNIVERSITY OF WISCONSIN FOUNDATION | | 12.805 | 0,03% | F |
| UNIVEST. | | 5.278 | 0,01% | F |
| UTAH RETIREMENT SYSTEMS | | 4.029 | 0,01% | F |
| VALEURS FEMININES GLOBAL | | 1.000 | 0,00% | F |

| Anagrafica | CF/PI | Voti | % su Votanti | Voto |
|--|-------|---------|--------------|------|
| VALIC COMPANY INTERNATIONAL OPPORTUNITIES FUND | | 29.969 | 0,07% | F |
| VANGUARD DEVELOPED MARKETS INDEX FUND | | 163.142 | 0,37% | F |
| VANGUARD ESG DEVELOPED WORLD ALL CAP EQ INDEX FND UK | | 227 | 0,00% | F |
| VANGUARD ESG INTERNATIONAL STOCK ETF | | 3.369 | 0,01% | F |
| VANGUARD ETHICALLY CONSCIOUS INTERNATIONAL SHARES INDEX FUND | | 902 | 0,00% | F |
| VANGUARD EUROPEAN STOCK INDEX FUND | | 48.643 | 0,11% | F |
| VANGUARD FIDUCIARY TRUST COMPANY DEVELOPED MARKETS INDEX TRUST | | 712 | 0,00% | F |
| VANGUARD FIDUCIARY TRUST COMPANY INSTITUTIONAL TOTAL INTERNATIONAL STOCK MARKET INDEX TRUST | | 14.046 | 0,03% | F |
| VANGUARD FIDUCIARY TRUST COMPANY INSTITUTIONAL TOTAL INTERNATIONAL STOCK MARKET INDEX TRUST II | | 117.995 | 0,27% | F |
| VANGUARD FTSE ALL WORLD EX US INDEX FUND | | 42.268 | 0,10% | F |
| VANGUARD FTSE DEVELOPED ALL CAPEX NORTH AMERICA INDEX ETF | | 2.639 | 0,01% | F |
| VANGUARD FTSE DEVELOPED EUROPE ALL CAP INDEX ETF | | 298 | 0,00% | F |
| VANGUARD FUNDS PUBLIC LIMITED COMPANY | | 16.399 | 0,04% | F |
| VANGUARD GLOBAL MOMENTUM FACTORETF | | 143 | 0,00% | F |
| VANGUARD GLOBAL MULTI-FACTOR FUND | | 157 | 0,00% | F |
| VANGUARD INTERNATIONAL DIVIDEND APPRECIATION INDEX FUND | | 23.804 | 0,05% | F |
| VANGUARD INTERNATIONAL EXPLORER FUND | | 44.941 | 0,10% | F |
| VANGUARD INTERNATIONAL SMALL COMPANIES INDEX FUND | | 3.446 | 0,01% | F |
| VANGUARD INVESTMENT SERIES PUBLIC LIMITED COMPANY | | 11.901 | 0,03% | F |
| VANGUARD INVESTMENTS COMMON CONTRACTUAL FD/VANG FTSE DEVELOPED WRLD CMMN CONT FD | | 520 | 0,00% | F |
| VANGUARD INVESTMENTS COMMON CONTRACTUAL FD/VANG FTSE DVLPD WRLD EX UK CMN CNT FD | | 413 | 0,00% | F |
| VANGUARD INVESTMENTS COMMON CONTRACTUAL FD-VANGUARD FTSE DEV EUR EX UK CCF | | 2.433 | 0,01% | F |
| VANGUARD INVESTMENTS FUNDS ICVC-VANGUARD FTSE DEVELOPED WOR LD EX - U.K. EQUITY | | 5.647 | 0,01% | F |
| VANGUARD INVESTMENTS II CCF - VANGUARD FTSE DEVELOPED WORLD II CCF | | 613 | 0,00% | F |
| VANGUARD INVESTMENTS II CCF/VANGUARD SRI FTSE DEVELOPED EUROPE II CCF | | 895 | 0,00% | F |
| VANGUARD INVESTMENTS II CCF-VANGUARD SRI FTSE DEVELOPED WORLD II CCF | | 311 | 0,00% | F |
| VANGUARD TOTAL INTERNATIONAL STOCK INDEX FUND | | 290.203 | 0,66% | F |
| VANGUARD TOTAL WORLD STOCK INDEX FUND | | 10.585 | 0,02% | F |
| VARIABLE INSURANCE PRODUCTS FUND II: INTERNATIONAL INDEX PORTFOLIO | | 320 | 0,00% | F |
| VELLIV PENSION & LIVSFORSIKRING A/S | | 6.468 | 0,01% | F |
| VERDIPAPIRFONDET KLP AKSJEGLOBAL SMALL CAP INDEKS I | | 3.312 | 0,01% | F |
| VESTCOR LOW VOLATILITY INTERNATIONAL EQUITY FUND | | 807 | 0,00% | F |
| VESTCOR LOW VOLATILITY INTERNATIONAL EQUITY FUND - CLASS N | | 221 | 0,00% | F |
| VGV POOLFONDS METZLER | | 21.050 | 0,05% | F |
| VICTORY CAPITAL INTERNATIONAL COLLECTIVE INVESTMENT TRUST. | | 29.327 | 0,07% | F |
| VICTORY TRIVALENT INTERNATIONAL SMALL-CAP FUND | | 150.227 | 0,34% | F |
| VIF ICVC VANGUARD FTSE DEVELOPED EUROPE EXUK EQUITY INDEX FUND | | 11.196 | 0,03% | F |
| VIF ICVC VANGUARD FTSE GLOBAL ALL CAP INDEX FUND | | 746 | 0,00% | F |
| VIRGINIA RETIREMENT SYSTEM | | 1 | 0,00% | F |
| VOYA MULTIMANAGER INTERNATIONAL SMALL CAP FUND | | 5.318 | 0,01% | F |
| WASATCH INTERNATIONAL GROWTH FUND | | 152.386 | 0,35% | F |
| WASHINGTON STATE INVESTMENT BOARD | | 6.450 | 0,01% | F |
| WHEELS COMMON INVESTMENT FUND | | 247 | 0,00% | F |
| WHOLESALE INTERNATIONAL CORE EQUITIES (NZ HEDGED | | 65 | 0,00% | F |
| WILLIS TOWERS WATSON GROUP TRUST | | 5.021 | 0,01% | F |



| Anagrafica | CF/PI | Voti | % su Votanti | Voto |
|--|-------|-------|--------------|------|
| WILSHIRE MUTUAL FUNDS, INC. - WILSHIRE INTERNATIONAL EQUITY FUND | | 450 | 0,00% | F |
| WISDOMTREE EUROPE HEDGED EQUITYFUND | | 8.460 | 0,02% | F |
| WISDOMTREE EUROPE HEDGED SMALLCAP EQUITY FUND | | 502 | 0,00% | F |
| WISDOMTREE INTERNATIONAL QUALITY DIVIDEND GROWTH FUND | | 775 | 0,00% | F |
| WS DEPENDANTS ANNUITY FUND | | 1.531 | 0,00% | F |
| XTRACKERS FTSE DEVELOPED EX US MULTIFACTOR ETF | | 267 | 0,00% | F |
| XTRACKERS MSCI EUROZONE HEDGED EQUITY ETF | | 41 | 0,00% | F |
| YARRA GLOBAL SMALL COMPANIES POOLED FUND | | 269 | 0,00% | F |
| VILLIERS ACTIONS EUROPE SYST AGI | | 5.980 | 0,01% | C |
| OHIO NATIONAL FUND, INC.- ON INTERNATIONAL EQUITY PORTFOLIO | | 2.677 | 0,01% | A |

Totale votanti

44.086.231 100%

Legenda

F - Favorevole
C - Contrario
A - Astenuto
Lx - Lista x
NV - Non volante
NE - Non espresso

REPLY Assemblea Ordinaria 22 aprile 2022

Punto 2 dell'ordine del giorno.

Deliberazioni in materia di acquisto e di alienazione di azioni proprie, ai sensi degli artt. 2357, 2357-ter del Codice Civile e dell'art. 132 del D.Lgs. n. 58/1998, nonché ai sensi dell'articolo 144-bis del Regolamento Consob n. 11971, previa revoca della deliberazione assunta dall'Assemblea del 26 aprile 2021, per quanto

| | n. Voti | % Voti rappresentati in assemblea | % dei Diritti di Voto |
|---|------------|-----------------------------------|-----------------------|
| Quorum costitutivo assemblea | 44.086.231 | 100% | 84,32% |
| Voti per i quali il RD dispone di istruzioni per l'OdG in votazione (quorum deliberativo):: | 44.086.231 | 100,00% | 84,32% |
| Voti per i quali il RD non disponeva di istruzioni: | 0 | 0,00% | 0,00% |

| | n. Voti | % partecipanti al voto | % dei Diritti di Voto |
|------------|------------|------------------------|-----------------------|
| Favorevole | 38.271.142 | 86,81% | 73,20% |
| Contrario | 5.667.487 | 12,86% | 10,84% |
| Astenuto | 147.602 | 0,33% | 0,28% |
| Totali | 44.086.231 | 100,00% | 84,32% |

REPLY

Assemblea Ordinaria

22 aprile 2022

Punto 2 dell'ordine del giorno.

Deliberazioni in materia di acquisto e di alienazione di azioni proprie, ai sensi degli artt. 2357, 2357-ter del Codice Civile e dell'art. 132 del D.Lgs. n. 58/1998, nonché ai sensi dell'articolo 144-bis del Regolamento Consob n. 11971, previa revoca della deliberazione assunta dall'Assemblea del 26 aprile 2021, per quanto non utilizzato.

Elenco dei partecipanti alla votazione per il tramite del Rappresentante Designato nella persona del Dott. Michele Marveglio

| Anagrafica | CF/PI | Voti | % su Votanti | Voto |
|---|------------------|------------|--------------|------|
| AB SICAV III - DYNAMIC ALL MAR | | 103 | 0,00% | F |
| ABU DHABI PENSION FUND | | 3.239 | 0,01% | F |
| ADASINA SOCIAL JUSTICE ALL CAP GLOBAL ETF | | 218 | 0,00% | F |
| ADVANCED SERIES TRUST AST BLACKROCK GLOBAL STRATEGIES POR | | 53 | 0,00% | F |
| ADVANCED SERIES TRUST AST PRUDENTIAL GROWTH ALLOCATION PORTFOLIO | | 18.217 | 0,04% | F |
| ALASKA PERMANENT FUND CORPORATION | | 2.793 | 0,01% | F |
| ALBERTA INVESTMENT MANAGEMENT CORPORATION | | 75 | 0,00% | F |
| ALGEBRIS UCITS FUNDS PLC - ALGEBRIS CORE ITALY FUND | | 22.000 | 0,05% | F |
| ALGERT INTERNATIONAL SMALL CAP FUND, L.P. | | 16.949 | 0,04% | F |
| ALIKA SRL CON SOCIO UNICO | 11856600017 | 29.745.112 | 67,47% | F |
| ANGELUCCI DANIELE | NGLDNL56R21L219B | 367.461 | 0,83% | F |
| ARCELORMITTAL USA LLC PENSION TRUST | | 1.178 | 0,00% | F |
| ARCHITAS MULTIMANAGER GLOBAL FUNDS UNIT TRUST | | 1.551 | 0,00% | F |
| ARGENTA DP | | 25.862 | 0,06% | F |
| ARIZONA STATE RETIREMENT SYSTEM | | 5.715 | 0,01% | F |
| ARVESTAR ASSET MANAGEMENT SA REPRESENTING ARGENTA PENSIENSPAARFONDS | | 59.320 | 0,13% | F |
| ARVESTAR ASSET MANAGEMENT SA REPRESENTING ARGENTA PENSIENSPAARFONDS DEFENSIVE | | 4.900 | 0,01% | F |
| BAILLIE GIFFORD EUROPEAN FUND | | 406.085 | 0,92% | F |
| BAILLIE GIFFORD EUROPEAN GROWTH TRUST PLC | | 84.937 | 0,19% | F |
| BAILLIE GIFFORD INTERNATIONAL SMALLER COMPANIES FUND | | 10.325 | 0,02% | F |
| BAILLIE GIFFORD MANAGED FUND A SUB FUND OF THE BAILLIE GIFF FUNDS ICVC | | 247.993 | 0,56% | F |
| BAILLIE GIFFORD UK AND WORLDWIDE EQUITY FUND | | 11.021 | 0,02% | F |
| BAILLIE GIFFORD WORLDWIDE FUNDS PLC: BG WORLDWIDE PAN-EUROPEAN FUND | | 33.288 | 0,08% | F |
| BAILLIE GIFFORD WORLDWIDE FUNDS PLC-BAILLIE GIFFORD WORLDWIDE EUR GROWTH | | 261 | 0,00% | F |
| BANK OF BOTSWANA | | 19.341 | 0,04% | F |
| BELL ATLANTIC MASTER TRUST | | 5.547 | 0,01% | F |
| BERENBERG AKTIEN | | 4.060 | 0,01% | F |
| BERENBERG EUROPEAN SMALL CAP | | 52.463 | 0,12% | F |
| BERENBERG EUROZONE FOCUS FUND | | 24.556 | 0,06% | F |
| BILL AND MELINDA GATES FOUNDATION TRUST | | 9.879 | 0,02% | F |
| BIL-UNIVERSAL-FONDS | | 12.600 | 0,03% | F |
| BLACKROCK - IG INTERNATIONALEQUITY POOL | | 264 | 0,00% | F |
| BLACKROCK ADVANTAGE INTERNATIONAL FUND | | 1.913 | 0,00% | F |
| BLACKROCK ASSET MANAGEMENT SCHWEIZ AG ON BEHALF OF ISHARES WORLD EX SWITZERLAND | | 2.765 | 0,01% | F |
| BLACKROCK AUTHORISED CONTRACTUAL SCHEME I | | 17.753 | 0,04% | F |
| BLACKROCK FUND MANAGERS LTD | | 15.900 | 0,04% | F |
| BLACKROCK GLOBAL FUNDS | | 9.781 | 0,02% | F |

| Anagrafica | CF/PI | Voti | % su Votanti | Voto |
|--|-------|---------|--------------|------|
| BLACKROCK INSTITUTIONAL TRUST COMPANY, N.A. INVESTMENT FUNDS FOR EMPLOYEE BENEFIT TRUSTS | | 124.520 | 0,28% | F |
| BLACKROCK INSTITUTIONAL TRUST COMPANY, N.A. INVESTMENT FUNDS FOR EMPLOYEE BENEFIT TRUSTS | | 4.492 | 0,01% | F |
| BLACKROCK LIFE LTD | | 7.928 | 0,02% | F |
| BLACKROCK MSCI EAFE SMALL CAP EQUITY INDEX FUND B (EAFESMLB) | | 5.161 | 0,01% | F |
| BLACKROCK SUSTAINABLE ADVANTAGE INTERNATIONAL EQUITY FUND OF BLACKROCK FUNDS | | 103 | 0,00% | F |
| BLK MAGI FUND A SERIES TRUST | | 26 | 0,00% | F |
| BNZ Wholesale International Equities (Index) Fund | | 422 | 0,00% | F |
| BRIDGE BUILDER INTERNATIONAL E | | 27.943 | 0,06% | F |
| BURROUGHS WELLCOME FUND | | 580 | 0,00% | F |
| CAJA INGENIEROSGESTION | | 7.165 | 0,02% | F |
| CALIFORNIA STATE TEACHERS' RETIREMENT SYSTEM | | 20.711 | 0,05% | F |
| CAMPBELL PENSION PLANS MASTER RETIREMENT TRUST | | 1.296 | 0,00% | F |
| CANADIAN PACIFIC RAILWAY COMPANY PENSION PLAN | | 5.046 | 0,01% | F |
| CAPITAL GROUP EMPLOYEE BENEFIT INVESTMENT TRUST | | 66.929 | 0,15% | F |
| CAPITAL GROUP INTERNATIONAL EQUITY COMMON TRUST (US) | | 20.915 | 0,05% | F |
| CAPITAL GROUP INTERNATIONAL EQUITY FUND (CANADA) | | 2.377 | 0,01% | F |
| CARE SUPER | | 2.516 | 0,01% | F |
| CI WISDOMTREE EUROPE HEDGED EQUITY INDEX ETF | | 56 | 0,00% | F |
| CI WISDOMTREE INTERNATIONAL QUALITY DIVI GROWTH INDEX ETF | | 475 | 0,00% | F |
| CI WISDOMTREE INTERNATIONAL QUALITY DIVIDEND GROWTH VARIABLY HEDG INDEX ETF | | 88 | 0,00% | F |
| CITITRUST LIMITED AS TRUSTEE OF BLACKROCK PREMIER FUNDS- BLACKROCK WORLD EQUITY INDEX FUND | | 244 | 0,00% | F |
| CITY OF FRESNO RETIREMENT SYSTEMS | | 14.642 | 0,03% | F |
| CITY OF LOS ANGELES FIRE AND POLICE PENSION PLAN | | 11.159 | 0,03% | F |
| COLLEGE RETIREMENT EQUITIES FUND | | 36.329 | 0,08% | F |
| COMMONWEALTH OF PENNSYLVANIA PUBLIC SCHOOL | | 4.191 | 0,01% | F |
| COMMONWEALTH OF PENNSYLVANIA PUBLIC SCHOOL EMPLOYEES RETIREMENT SYSTEM | | 59.068 | 0,13% | F |
| CONNECTICUT GENERAL LIFE INSURANCE COMPANY | | 69 | 0,00% | F |
| CONVICTION PATRIMOINE | | 1.220 | 0,00% | F |
| DEVELOPED EX-FOSSIL FUEL INDEX FUND B (FTDEVXFF) | | 123 | 0,00% | F |
| DOW RETIREMENT GROUP TRUST | | 5.213 | 0,01% | F |
| DPAM B | | 184.048 | 0,42% | F |
| DPPF MASTERFONDS | | 5.600 | 0,01% | F |
| DT EQUITY | | 801 | 0,00% | F |
| EBK-AKTIEN-UNIVERSAL-FONDS | | 11.000 | 0,02% | F |
| EIFFEL NOVA MIDCAP | | 6.915 | 0,02% | F |
| ENSIGN PEAK ADVISORS INC. | | 24.414 | 0,06% | F |
| ERS PUBLIC EQUITY EMERGING MANAGER II LP | | 2.215 | 0,01% | F |
| EUROPACIFIC GROWTH FUND | | 981.884 | 2,23% | F |
| FAIRFAX COUNTY UNIFORMED RETIREMENT SYSTEM | | 1.463 | 0,00% | F |
| FAMILY INVESTMENTS CHILD TRUST FUND | | 601 | 0,00% | F |
| FAMILY INVESTMENTS GLOBAL ICVC FAMILY BALANCED INTERNATIONALFUND | | 1.078 | 0,00% | F |
| FEDEX CORPORATION EMPLOYEES PENSION TRUST | | 3.704 | 0,01% | F |
| FIDELITY CONCORD STREET TRUST: FIDELITY SAI INTERNATIONAL S | | 6.540 | 0,01% | F |
| FIDELITY GROUP TRUST FOR EMPLOYEE BENEFIT PLANS | | 85.612 | 0,19% | F |
| FIDELITY INVESTMENT TRUST FIDELITY DIVERSIFIED INTERNATIONAL | | 50.288 | 0,11% | F |
| FIDELITY INVESTMENT TRUST FIDELITY DIVERSIFIED INTERNATIONAL FUND | | 149.418 | 0,34% | F |
| FIDELITY INVESTMENT TRUST FIDELITY ENDURING OPPORTUNITIES FU | | 149 | 0,00% | F |
| FIDELITY INVESTMENTS MONEY MANAGEMENT INC | | 371 | 0,00% | F |
| FIDELITY LONGTERM LEADERS FUND | | 431 | 0,00% | F |

| Anagrafica | CF/PI | Voti | % su Votanti | Voto |
|--|-------------|---------|--------------|------|
| FIDELITY SALEM STREET TRUST: FIDELITY SAI INTERNATIONAL QUALITY INDEX FUND | | 3.560 | 0,01% | F |
| FIDELITY SALEM STREET TRUST: FIDELITY TOTAL INTERNATIONAL INDEX FUND | | 5.586 | 0,01% | F |
| FIDELITY SALEM STREET TRUST: FIDELITY ZERO INTERNATIONAL INDEX FUND | | 2.541 | 0,01% | F |
| FIDELITY SECURITIES FUND FIDELITY FLEX LARGE CAP GROWTH FUND | | 20.400 | 0,05% | F |
| FLORIDA RETIREMENT SYSTEM | | 16.577 | 0,04% | F |
| FLOURISH INVESTMENT CORPORATION | | 16.832 | 0,04% | F |
| FMR CAPITAL INC | | 42 | 0,00% | F |
| FOREIGN SECURITIES TR NO 1 | | 9.791 | 0,02% | F |
| FOVERUKA PENSION UNIVERSAL | | 1.414 | 0,00% | F |
| GENERALI ITALIA SPA | | 4.245 | 0,01% | F |
| GIM PORTFOLIO STRATEGIES FUNDS - TECHNOLOGY LONG-SHORT FUND CARE OF JPMORGAN ASSET MANAGEMENT (UK) L | | 21.736 | 0,05% | F |
| GLOBAL ATLANTIC BLACKROCK DISCIPLINED INTERNATIONAL CORE PORTFOLIO | | 100 | 0,00% | F |
| GLOBAL EX-U.S. ALPHA TILTS FUND B (ACWITLB) | | 209 | 0,00% | F |
| GMAM GROUP PENSION TRUST II | | 930 | 0,00% | F |
| GMAM INVESTMENT FUNDS TRUST | | 1.372 | 0,00% | F |
| GMAS | | 10.149 | 0,02% | F |
| GOLDMAN SACHS FUNDS | | 17.381 | 0,04% | F |
| GOLDMAN SACHS TRUST - GOLDMAN SACHS INTERNATIONAL SMALL CAP INSIGHTS FUND | | 174.453 | 0,40% | F |
| GOLDMAN SACHS TRUST GOLDMAN SACHS INTERNATIONAL GOLDMAN SACHS AND CO | | 29.259 | 0,07% | F |
| GOLDMAN SACHS VARIABLE INSURANCE TRUST GOLDMAN SACHS INTERNATIONAL EQUITY GOLDMAN SACHS AND CO | | 549 | 0,00% | F |
| GOVERNMENT OF NORWAY | | 496.215 | 1,13% | F |
| HARBOR DIVERSIFIED INTERNATIONAL ALL CAP FUND | | 6.065 | 0,01% | F |
| HARBOR INTERNATIONAL FUND | | 37.571 | 0,09% | F |
| HARDING LOEVNER FUNDS INC GLOBAL EQUITY RESEARCH PORTFOLIO | | 131 | 0,00% | F |
| HARDING LOEVNER FUNDS INC INTERNATIONAL EQUITY RESEARCH PORT | | 729 | 0,00% | F |
| HARDING LOEVNER FUNDS INC INTERNATIONAL SMALL COMPANIES PORT | | 126.279 | 0,29% | F |
| HARDING LOEVNER FUNDS PLC. | | 105 | 0,00% | F |
| HDI ASSICURAZIONI SPA - FPA LINEA DINAMICA | 04349061004 | 659 | 0,00% | F |
| HDI ASSICURAZIONI SPA - FPA LINEA EQUILIBRATA | 04349061004 | 2.698 | 0,01% | F |
| HEINZ | | 44 | 0,00% | F |
| HSBC BANK SSB AUT EU SCREEN EX CONTROVERSIES CW INDEX EQ FND | | 14.587 | 0,03% | F |
| IBM 401 (K) PLUS PLAN TRUST | | 3.836 | 0,01% | F |
| IBM PERSONAL PENSION PLAN TRUST | | 1.253 | 0,00% | F |
| INDIANA PUBLIC RETIREMENT SYSTEM | | 455 | 0,00% | F |
| INTE KAPITALANLAGEGESELLSCHAFT MBH FOR ENTSORGUNGSFONDS | | 10.486 | 0,02% | F |
| INTE KAPITALANLAGEGESELLSCHAFT MBH FOR LHPRIVATRENTEAKTIEN | | 1.600 | 0,00% | F |
| INTERNATIONAL ALPHA TILTS FUND B (INTLTB) | | 330 | 0,00% | F |
| INTERNATIONAL EQUITY FUND | | 373 | 0,00% | F |
| INTERNATIONAL MONETARY FUND | | 1.450 | 0,00% | F |
| INTERNATIONAL PAPER COMPANY COMMINGLED INVESTMENT GROUP TRUST | | 8.246 | 0,02% | F |
| INTERNATIONAL TILTS MASTER PORTFOLIO OF MASTER INVESTMENT PORTFO | | 448 | 0,00% | F |
| Internationale Kapitalanlagegesellschaft mbH | | 5.480 | 0,01% | F |
| INVESCO FTSE INTERNATIONAL LOW BETA EQUAL WEIGHT ETF | | 1 | 0,00% | F |
| INVESCO FTSE RAFI DEVELOPED MARKETS EX US SMALL MID ETF | | 1.126 | 0,00% | F |
| INVESCO FUND | | 7.865 | 0,02% | F |

| Anagrafica | CF/PI | Voti | % su Votanti | Voto |
|---|-------|---------|--------------|------|
| INVESCO FUNDS | | 172 | 0,00% | F |
| INVESCO INTERNATIONAL DEVELOPED DYNAMIC MULTIFACTOR ETF | | 621 | 0,00% | F |
| INVESCO MARKETS II PLC | | 133 | 0,00% | F |
| INVESCO POOLED INVESTMENT FUND - GLOBAL STRATEGIC EQUITY | | 1.053 | 0,00% | F |
| FUN INSTITUTIONAL CLIENTS GROUP SECURITIES | | 148 | 0,00% | F |
| INVESCO PUREBETA FTSE DEVELOPED EX NORTH AMERICA ETF | | 2.443 | 0,01% | F |
| IPROFILE INTERNATIONAL EQUITY PRIVATE POOL | | 69 | 0,00% | F |
| ISHARES ALLCOUNTRY EQUITY INDEX FUND | | 141.590 | 0,32% | F |
| ISHARES CORE MSCI EAFE ETF | | 5.371 | 0,01% | F |
| ISHARES CORE MSCI EAFE IMI INDEX ETF | | 11.139 | 0,03% | F |
| ISHARES CORE MSCI EUROPE ETF | | 5.902 | 0,01% | F |
| ISHARES CORE MSCI INTERNATIONALDEVELOPED MARKETS ETF | | 20.155 | 0,05% | F |
| ISHARES CORE MSCI TOTAL INTERNATIONAL STOCK ETF | | 9.309 | 0,02% | F |
| ISHARES EURO STOXX UCITS ETF (DE) | | 6.590 | 0,01% | F |
| ISHARES III PUBLIC LIMITED COMPANY | | 303 | 0,00% | F |
| ISHARES INTERNATIONAL DIVIDEND GROWTH ETF | | 92.737 | 0,21% | F |
| ISHARES MSCI EAFE SMALL-CAP ETF | | 473 | 0,00% | F |
| ISHARES MSCI EUROPE IMI INDEX ETF | | 2.297 | 0,01% | F |
| ISHARES MSCI EUROPE SMALL-CAP ETF | | 45.450 | 0,10% | F |
| ISHARES PUBLIC LIMITED COMPANY | | 6.045 | 0,01% | F |
| ISHARES STOXX EUROPE 600 TECHNOLOGY UCITS ETF DE | | 14.585 | 0,03% | F |
| ISHARES STOXX EUROPE 600 UCITS ETF (DE) | | 17.513 | 0,04% | F |
| ISHARES STOXX EUROPE SMALL 200 UCITS ETF (DE) | | 44.221 | 0,10% | F |
| ISHARES VII PLC | | 92 | 0,00% | F |
| JAMES S QUARFORTH TUA DTD APRIL 25 2005 | | 50.597 | 0,11% | F |
| JNL MULTIMANAGER INTERNATIONAL SMALL CAP FUND | | 75 | 0,00% | F |
| JNL/BLACKROCK ADVANTAGE INTERNATIONAL FUND | | 29.777 | 0,07% | F |
| JOHNSON AND JOHNSON PENSION + SAVINGS PLANS MASTER TRUST | | 144.599 | 0,33% | F |
| JPMORGAN EUROPEAN DISCOVERY TRUST PLC | | 35.333 | 0,08% | F |
| JPMORGAN FUND II ICVC - JPM EUROPE SMALLER COMPANIES FUND | | 238.553 | 0,54% | F |
| JPMORGAN FUNDS | | 3.553 | 0,01% | F |
| JUPITER EUROPEAN SMALLER COMPANIES FUND. | | 8.702 | 0,02% | F |
| KABOUTER INTERNATIONAL MISSION FUND LLC | | 315.069 | 0,71% | F |
| KABOUTER INTERNATIONAL OPPORTUNITIES FUND II LLC | | 229 | 0,00% | F |
| KAISER FOUNDATION HOSPITALS | | 913 | 0,00% | F |
| KAISER PERMANENTE GROUP TRUST | | 6.841 | 0,02% | F |
| LABORERS' AND RETIREMENT BOARD EMPLOYEES' ANNUITY AND BENEFIT FUND OF CHICAGO | | 400 | 0,00% | F |
| LANDRY GLOBAL EQUITY FUND | | 600 | 0,00% | F |
| LANDRY GLOBAL EQUITY II FUND LP | | 607 | 0,00% | F |
| LAUDUS INTERNATIONAL MARKETMASTERS FUND | | 10 | 0,00% | F |
| LOCKHEED MARTIN CORPORATION MASTER RETIREMENT TRUST. | | 841 | 0,00% | F |
| LOS ANGELES CITY EMPLOYEES RETIREMENT SYSTEM | | 7.000 | 0,02% | F |
| LUPUS ALPHA FONDS - LUPUS ALPHA SUSTAINABLE SMALLER EURO CHA | | 20.000 | 0,05% | F |
| LUPUS ALPHA INVESTMENT GMBH FORRANW SMC ALPHA | | 11.235 | 0,03% | F |
| MACKENZIE GLOBAL LOW VOLATILITYEQUITY FUND | | 12.538 | 0,03% | F |
| MACKENZIE INTERNATIONAL QUANTITATIVE LARGE CAP FUND | | 205 | 0,00% | F |
| MACKENZIE INTERNATIONAL QUANTITATIVE LARGE CAP MASTER FUND | | 69 | 0,00% | F |
| (MAPLES CORPORATE SERVICES LIMITED | | 4.603 | 0,01% | F |
| MACKENZIE MAXIMUM DIVERS.ALL WORLD DEVELOPED EX NORTH AMERICA IE | | 5 | 0,00% | F |
| MAIN II UNIVERSAL FONDS | | 3.153 | 0,01% | F |
| MAN INSIGHT LIMITED | | 7.422 | 0,02% | F |
| MAN NUMERIC INTERNATIONAL SMALL CAP | | 188 | 0,00% | F |
| MANAGED PENSION FUNDS LIMITED | | 19.181 | 0,04% | F |
| MAPLE-BROWN ABBOTT INTERNATIONAL EQUITY TRUST | | | | |
| MARATHON EUROPEAN HEDGE FUND L.P. | | | | |

| Anagrafica | CF/PI | Voti | % su Votanti | Voto |
|--|-------|---------|--------------|------|
| MARATHON UCITS FUNDS | | 11.814 | 0,03% | F |
| MARGETTS FUND MANAGEMENT LTD | | 3.335 | 0,01% | F |
| MINISTRY OF DEFENSE PENSION FUND OF THE SULTANATE OF OMAN | | 2.072 | 0,00% | F |
| MISSOURI EDUCATION PENSION TRUST | | 4.421 | 0,01% | F |
| M-L INTERNATIONAL INVESTMENT FUND | | 9.905 | 0,02% | F |
| MONTANARO EUROPEAN SMALLER COMPANIES TRUST PLC | | 65.000 | 0,15% | F |
| MONTANARO SMALLER COMPANIES PLC | | 111.150 | 0,25% | F |
| MSCI ACWI EX-U.S. IMI INDEX FUND B2 | | 787 | 0,00% | F |
| MSCI EMU IMI INDEX FUND B (EMUIMIB) | | 13 | 0,00% | F |
| MULTI STYLE MULTI MANAGER FUNDSPLC | | 7.947 | 0,02% | F |
| NATIONAL BANK FINANCIAL INC | | 21.830 | 0,05% | F |
| NB BRETON HILL MULTI-STYLE PREMIA MASTER FUND LP C/O WALKERS CORPORATE LIMITED | | 3.326 | 0,01% | F |
| NCS INSTITUTIONAL FUND LIMITED HWR SERVICES LIMITED | | 2.500 | 0,01% | F |
| NFS LIMITED | | 1.033 | 0,00% | F |
| NORGES BANK | | 6.490 | 0,01% | F |
| NORTHROP GRUMMAN PENSION MASTERTRUST | | 1.336 | 0,00% | F |
| NORTHWESTERN UNIVERSITY | | 1.473 | 0,00% | F |
| NVIT GS INTERNATIONAL EQUITY INSIGHTS FUND | | 9.925 | 0,02% | F |
| OHIO NATIONAL FUND, INC.- ON INTERNATIONAL EQUITY PORTFOLIO | | 2.677 | 0,01% | F |
| OLD MUTUAL GLOBAL EQUITY FUND UK LIMITED | | 2.378 | 0,01% | F |
| ONEPATH GLOBAL SHARES - SMALL CAP (UNHEDGED) INDEXPOOL | | 943 | 0,00% | F |
| ONTARIO POWER GENERATION INC . | | 8.477 | 0,02% | F |
| ONTARIO POWER GENERATION INC. PENSION PLAN | | 2.652 | 0,01% | F |
| PGIM QMA INTERNATIONAL DEVELOPED MARKETS INDEX FUND | | 96 | 0,00% | F |
| PGIM STRATEGIC INVESTMENTS INC | | 840 | 0,00% | F |
| PLATINIUM ARIANE | | 1.500 | 0,00% | F |
| PRUDENTIAL HONG KONG LIMITED | | 26.222 | 0,06% | F |
| PRUDENTIAL RETIREMENT INSURANCE ANNUITY COMPANY | | 842 | 0,00% | F |
| PUBLIC EMPLOYEES' LONG TERM CARE FUND | | 45.799 | 0,10% | F |
| PUBLIC EMPLOYEES RETIREMENT ASSOCIATION OF COLORADO | | 10.356 | 0,02% | F |
| PUBLIC EMPLOYEES RETIREMENT ASSOCIATION OF NEW MEXICO | | 278 | 0,00% | F |
| PUBLIC EMPLOYEES RETIREMENT SYSTEM OF MISSISSIPPI | | 4.916 | 0,01% | F |
| PUBLIC EMPLOYEES RETIREMENT SYSTEM OF OHIO | | 19.787 | 0,04% | F |
| PURPOSE FUND CORP | | 651 | 0,00% | F |
| QUALITY EDUCATION FUND | | 41 | 0,00% | F |
| QV GLOBAL SMALL CAP FUND | | 1.210 | 0,00% | F |
| RELIANCE TRUST INSTITUTIONAL RETIREMENT TRUST SERIES SEVENTE. | | 2.548 | 0,01% | F |
| REITMT ANNUITY PLAN EMPLOYEES ARMY AIR CE EXCHANGE SERVICE TRUST | | 3.409 | 0,01% | F |
| RHONDDA CYNON TAF COUNTY BOROUGH COUNCIL PENSION FUND | | 33.499 | 0,08% | F |
| ROBECO UMBRELLA FUND I N.V. | | 2.065 | 0,00% | F |
| ROBERT BOSCH GMBH | | 3.528 | 0,01% | F |
| ROBIN 1-FONDS | | 9.335 | 0,02% | F |
| ROCHE U.S. RETIREMENT PLANS MASTER TRUST | | 3.525 | 0,01% | F |
| ROYAL LONDON EQUITY FUNDS ICVC | | 3.176 | 0,01% | F |
| RSS INV COMMINGLED EMPLOYEE BENEFIT FUNDS TRUST | | 449 | 0,00% | F |
| RUSSELL INVESTMENT COMPANY PLC | | 1.761 | 0,00% | F |
| RUSSELL SMALLER COMPANIES POOL | | 195 | 0,00% | F |
| SAN FRANCISCO CITY AND COUNTY EMPLOYEES RETIREMENT SYSTEM | | 6.535 | 0,01% | F |
| SCHLUMBERGER GROUP TRUST AGREEMENT | | 6.591 | 0,01% | F |
| SCHLUMBERGER INTERNATIONAL STAFF RETIREMENT FUND FCP-SIF. | | 5.644 | 0,01% | F |

| Anagrafica | CF/PI | Voti | % su Votanti | Voto |
|--|-------|---------|--------------|------|
| SCHWAB FUNDAMENTAL INTERNATIONAL SMALL COMPANY INDEX ETF | | 5.780 | 0,01% | F |
| SCHWAB FUNDAMENTAL INTERNATIONAL SMALL COMPANY INDEX FUND | | 1.392 | 0,00% | F |
| SCHWAB INTERNATIONAL EQUITY ETF | | 32.729 | 0,07% | F |
| SEI GLOBAL MASTER FUND PLC | | 7.921 | 0,02% | F |
| SELFFINANCING POSTSECONDARY EDUCATION FUND | | 13 | 0,00% | F |
| SHELL CANADA 2007 PENSION PLAN | | 98 | 0,00% | F |
| SHRINERS HOSPITALS FOR CHILDREN | | 9.006 | 0,02% | F |
| SMALLCAP WORLD FUND INC | | 399.778 | 0,91% | F |
| SOUTHERN CALIFORNIA EDISON COMPANY RETIREMENT PLAN TRUST | | 708 | 0,00% | F |
| SPARTAN GROUP TRUST FOR EMPLOYEE BENEFIT PLANS. | | 207 | 0,00% | F |
| SPDR PORTFOLIO DEVELOPED WORLD EXUS ETF | | 77.691 | 0,18% | F |
| SPDR PORTFOLIO EUROPE ETF | | 402 | 0,00% | F |
| SSB MSCI ACWI EX USA IMI SCREENED NONLENDING COMMON TRUST FUND | | 610 | 0,00% | F |
| SSB MSCI EAFE SMALL CAP INDEX SECURITIES LENDING COMMON FND | | 9.276 | 0,02% | F |
| SSGA SPDR ETFS EUROPE I PUBLIC LIMITED COMPANY | | 84 | 0,00% | F |
| SSGA SPDR ETFS EUROPE II PUBLICLIMITED COMPANY | | 5.306 | 0,01% | F |
| SST GLOB ADV TAX EXEMPT RETIREMENT PLANS | | 48.523 | 0,11% | F |
| STATE FARM INSURANCE CO EMPLOYEE RETIREMENT TRUST | | 14.416 | 0,03% | F |
| STATE OF ALASKA RETIREMENT AND BENEFITS PLANS | | 3.132 | 0,01% | F |
| STATE OF NEW MEXICO STATE INVESTMENT COUNCIL | | 3.590 | 0,01% | F |
| STATE STREET GLOBAL ADVISORS GROSS ROLL UP UNIT TRUST | | 505 | 0,00% | F |
| STATE STREET GLOBAL ALL CAP EQUITY EXUS INDEX PORTFOLIO | | 3.227 | 0,01% | F |
| STATE STREET IRELAND UNIT TRUST | | 1.322 | 0,00% | F |
| STICHTING PHILIPS PENSIOENFONDS | | 402 | 0,00% | F |
| STICHTING RABOBANK PENSIOENFONDS | | 2.875 | 0,01% | F |
| STRATHCLYDE PENSION FUND | | 30.964 | 0,07% | F |
| SUBSIDIZED SCHOOLS PROVIDENT FUND | | 30.249 | 0,07% | F |
| SUE ANN ARNALL | | 158 | 0,00% | F |
| SUNSUPER SUPERANNUATION FUND | | 5.608 | 0,01% | F |
| SUTTER HEALTH | | 1.126 | 0,00% | F |
| SUTTER HEALTH MASTER RETIREMENT TRUST | | 704 | 0,00% | F |
| TEACHERS' RETIREMENT SYSTEM OF OKLAHOMA | | 58.788 | 0,13% | F |
| TENNESSEE CONSOLIDATED RETIREMENT SYSTEM | | 7.754 | 0,02% | F |
| TEXAS MUNICIPAL RETIREMENT SYSTEM | | 57.615 | 0,13% | F |
| THE BANK OF KOREA | | 6.972 | 0,02% | F |
| THE BARCLAYS BANK UK RETIREMENTFUND | | 327 | 0,00% | F |
| THE BOEING COMPANY EMPLOYEE RETIREMENT PLANS MASTER TRUST | | 4.865 | 0,01% | F |
| THE BOEING COMPANY EMPLOYEE SAVINGS PLANS MASTER TRUST | | 5.847 | 0,01% | F |
| THE GOLDMAN SACHS TRUST COMPANYNA COLLECTIVE TRUST | | 1.105 | 0,00% | F |
| THE HKSAR GOVERNMENT SCHOLARSHIP FUND | | 11 | 0,00% | F |
| THE JORDAN CHARITABLE FOUNDATION | | 2.664 | 0,01% | F |
| THE JUPITER GLOBAL FUND SICAV | | 22.876 | 0,05% | F |
| THE LF ACCESS POOL AUTHORISED CONTRACTUAL SCHEME | | 40.600 | 0,09% | F |
| THE MARATHON LONDON GROUP TRUST FOR EMPLOYEE BENEFIT PLANS | | 62.687 | 0,14% | F |
| THE MARATHON-LONDON INTERNATIONAL INVESTMENT TRUST I. | | 32.790 | 0,07% | F |
| THE NORTHERN TRUST COMPANY SUB-ADVISED COLLECTIVE FUNDS TRUS | | 6.899 | 0,02% | F |
| THRIVENT INTERNATIONAL ALLOCATION FUND | | 4.269 | 0,01% | F |
| THRIVENT INTERNATIONAL ALLOCATION PORTFOLIO | | 8.058 | 0,02% | F |
| TIAA-CREF QUANT INTERNATION CAPEQUITY FUND AL SMALL | | 23.735 | 0,05% | F |
| TRMDLI OF THE ARMY AIR FORCE EXCHANGE SERVICE | | 1.626 | 0,00% | F |
| UI-FONDS BAV RBI AKTIEN | | 7.376 | 0,02% | F |

| Anagrafica | CF/PI | Voti | % su Votanti | Voto |
|--|-------|---------|--------------|------|
| UNITED NATIONS JOINT STAFF PENSION FUND | | 150.648 | 0,34% | F |
| UNIVERSAL INVESTMENT GESELLSCHAFT MBH | | 4.029 | 0,01% | F |
| UNIVERSAL INVESTMENT GESELLSCHAFT MBH ON BEHALF OF AEKSAAR MASTERFONDS | | 300 | 0,00% | F |
| Universal Investment GmbH | | 6.500 | 0,01% | F |
| UNIVERSAL INVESTMENT GMBH REINOLDUS NR. 1 | | 2.850 | 0,01% | F |
| UNIVERSALINVESTMENTAG TGV FOR MERKUR | | 2.760 | 0,01% | F |
| UNIVERSAL-INVESTMENT-GESELLSCHAFT MBH ON BEHALF OF COLUMBUS FONDS | | 1.133 | 0,00% | F |
| UNIVERSAL-INVESTMENT-GESELLSCHAFT MBH ON BEHALF OF COMMERZBANK MARKET NEUTRAL EUROPE | | 56 | 0,00% | F |
| UNIVERSAL-INVESTMENT-GESELLSCHAFT MBH ON BEHALF OF COMMERZBANK MARKET NEUTRAL SHORT-BIAS EUROPE | | 280 | 0,00% | F |
| UNIVERSAL-INVESTMENT-GESELLSCHAFT MBH ON BEHALF OF HMT EURO AKTIEN PROTECT ESG | | 1.700 | 0,00% | F |
| UNIVERSAL-INVESTMENT-GESELLSCHAFT MBH ON BEHALF OF HMT EURO AKTIEN SOLVENCY | | 2.180 | 0,00% | F |
| UNIVERSAL-INVESTMENT-GESELLSCHAFT MBH ON BEHALF OF MS-B HAUPFONDS | | 2.234 | 0,01% | F |
| UNIVERSAL-INVESTMENT-GESELLSCHAFT MBH ON BEHALF OF ORION- UNIVERSAL-FONDS | | 2.408 | 0,01% | F |
| UNIVERSAL-INVESTMENT-GESELLSCHAFT MBH ON BEHALF OF STBV-NW- UNIVERSAL-FONDS | | 663 | 0,00% | F |
| UNIVERSAL-INVESTMENT-GESELLSCHAFT MBH ON BEHALF OF VSTBH- UNIVERSAL-FONDS | | 451 | 0,00% | F |
| UNIVERSAL-INVESTMENT-GESELLSCHAFT MBH ON BEHALF OF WMB- UNIVERSAL-FONDS | | 400 | 0,00% | F |
| UNIVERSITY OF WISCONSIN FOUNDATION | | 12.805 | 0,03% | F |
| UTAH RETIREMENT SYSTEMS | | 4.029 | 0,01% | F |
| VANGUARD DEVELOPED MARKETS INDEX FUND | | 163.142 | 0,37% | F |
| VANGUARD ESG DEVELOPED WORLD ALL CAP EQ INDEX FND UK | | 227 | 0,00% | F |
| VANGUARD ESG INTERNATIONAL STOCK ETF | | 3.369 | 0,01% | F |
| VANGUARD ETHICALLY CONSCIOUS INTERNATIONAL SHARES INDEX FUND | | 902 | 0,00% | F |
| VANGUARD EUROPEAN STOCK INDEX FUND | | 48.643 | 0,11% | F |
| VANGUARD FIDUCIARY TRUST COMPANY DEVELOPED MARKETS INDEX TRUST | | 712 | 0,00% | F |
| VANGUARD FIDUCIARY TRUST COMPANY INSTITUTIONAL TOTAL INTERNATIONAL STOCK MARKET INDEX TRUST | | 14.046 | 0,03% | F |
| VANGUARD FIDUCIARY TRUST COMPANY INSTITUTIONAL TOTAL INTERNATIONAL STOCK MARKET INDEX TRUST II | | 117.995 | 0,27% | F |
| VANGUARD FTSE ALL WORLD EX US INDEX FUND | | 42.268 | 0,10% | F |
| VANGUARD FTSE DEVELOPED ALL CAPEX NORTH AMERICA INDEX ETF | | 2.639 | 0,01% | F |
| VANGUARD FTSE DEVELOPED EUROPE ALL CAP INDEX ETF | | 298 | 0,00% | F |
| VANGUARD FUNDS PUBLIC LIMITED COMPANY | | 16.399 | 0,04% | F |
| VANGUARD GLOBAL MOMENTUM FACTORETF | | 143 | 0,00% | F |
| VANGUARD GLOBAL MULTI-FACTOR FUND | | 157 | 0,00% | F |
| VANGUARD INTERNATIONAL DIVIDEND APPRECIATION INDEX FUND | | 23.804 | 0,05% | F |
| VANGUARD INTERNATIONAL SMALL COMPANIES INDEX FUND | | 3.446 | 0,01% | F |
| VANGUARD INVESTMENT SERIES PUBLIC LIMITED COMPANY | | 11.901 | 0,03% | F |
| VANGUARD INVESTMENTS COMMON CONTRACTUAL FD/VANG FTSE DEVELOPED WRLD CMMN CONT FD | | 520 | 0,00% | F |
| VANGUARD INVESTMENTS COMMON CONTRACTUAL FD/VANG FTSE DVLDP WRLD EX UK CMN CNT FD | | 413 | 0,00% | F |
| VANGUARD INVESTMENTS COMMON CONTRACTUAL FD-VANGUARD FTSE DEV EUR EX UK CCF | | 2.433 | 0,01% | F |
| VANGUARD INVESTMENTS FUNDS ICVC-VANGUARD FTSE DEVELOPED WORLD EX - U.K. EQUITY | | 5.647 | 0,01% | F |
| VANGUARD INVESTMENTS II CCF - VANGUARD FTSE DEVELOPED WORLD II CCF | | 613 | 0,00% | F |
| VANGUARD INVESTMENTS II CCF/VANGUARD SRI FTSE DEVELOPED EUROPE II CCF | | 895 | 0,00% | F |

| Anagrafica | CF/PI | Voti | % su Votanti | Voto |
|--|-------|---------|--------------|------|
| VANGUARD INVESTMENTS II CCF-VANGUARD SRI FTSE DEVELOPED WORLD II CCF | | 311 | 0,00% | F |
| VANGUARD TOTAL INTERNATIONAL STOCK INDEX FUND | | 290.203 | 0,66% | F |
| VANGUARD TOTAL WORLD STOCK INDEX FUND | | 10.585 | 0,02% | F |
| VARIABLE INSURANCE PRODUCTS FUND II: INTERNATIONAL INDEX PORTFOLIO | | 320 | 0,00% | F |
| VESTCOR LOW VOLATILITY INTERNATIONAL EQUITY FUND | | 807 | 0,00% | F |
| VESTCOR LOW VOLATILITY INTERNATIONAL EQUITY FUND - CLASS N | | 221 | 0,00% | F |
| VIF ICVC VANGUARD FTSE DEVELOPED EUROPE EXUK EQUITY INDEX FUND | | 11.196 | 0,03% | F |
| VIF ICVC VANGUARD FTSE GLOBAL ALL CAP INDEX FUND | | 746 | 0,00% | F |
| WASATCH INTERNATIONAL GROWTH FUND | | 152.386 | 0,35% | F |
| WASHINGTON STATE INVESTMENT BOARD | | 6.450 | 0,01% | F |
| WHEELS COMMON INVESTMENT FUND | | 247 | 0,00% | F |
| WS DEPENDANTS ANNUITY FUND | | 1.531 | 0,00% | F |
| YARRA GLOBAL SMALL COMPANIES POOLED FUND | | 269 | 0,00% | F |
| 1973 IRREVOCABLE TRUST OF CD WEYERHAEUSER | | 16 | 0,00% | C |
| A.A. BNPP AM ACTIONS PETITES CAP. EUROPE | | 14.570 | 0,03% | C |
| ABERDEEN INVESTMENT FUNDS ICVC-ABERDEEN EUROPEAN SMALLER COMPANIES EQUITY FUND | | 15.887 | 0,04% | C |
| ABN AMRO FUNDS | | 46.500 | 0,11% | C |
| ACATIS INVESTMENT KAPITALVERWALTUNGSGESELLSCHAFT MBH | | 4.772 | 0,01% | C |
| ACATIS INVESTMENT KVG MBH | | 72.176 | 0,16% | C |
| ACTIVE M INTERNATIONAL EQUITY FUND | | 3.285 | 0,01% | C |
| ADVANCE PLANNING LIMITED | | 63 | 0,00% | C |
| AEGON CUSTODY B.V | | 14.800 | 0,03% | C |
| AFER ACTIONS PME | | 43.964 | 0,10% | C |
| AGI FONDS EADS INVEST FOR LIFE AKTIENFONDS | | 3.423 | 0,01% | C |
| AIB GROUP IRISH PENSION SCHEME | | 478 | 0,00% | C |
| ALAMEDA COUNTY EMPLOYEES' RETIREMENT ASSOCIATION | | 3.151 | 0,01% | C |
| ALASKA PERMANENT FUND CORPORATION | | 4.121 | 0,01% | C |
| ALLIANZ GLOBAL INVESTORS GMBH FOR ALLIANZGI-FONDS SFT MASTER | | 170 | 0,00% | C |
| Allianz PV-WS RCM SysPro Indexing Euroland | | 6.399 | 0,01% | C |
| ALLIANZGI FONDS AFE | | 4.977 | 0,01% | C |
| ALLIANZGI-FONDS APNIESA SEGMENT APNIESA-GSIM-A | | 3.056 | 0,01% | C |
| ALLIANZGI-FONDS DSPT | | 858 | 0,00% | C |
| ALLIANZGI-FONDS GANO 2 | | 559 | 0,00% | C |
| ALLIANZGI-FONDS PF2 SEGMENT PF2-AA2-E_EUA | | 4.768 | 0,01% | C |
| ALLIANZGI-FONDS PTV2 SEGMENT PTV2-AA2-E_EUA | | 11.929 | 0,03% | C |
| ALLIANZGI-FONDS PTV2 SEGMENT PTV2-GM1-G_MA | | 683 | 0,00% | C |
| ALLIANZGI-FONDS RBB SEGMENT RBB AKTIEN | | 788 | 0,00% | C |
| ALLOCATION INVEST EQUITY CORE | | 18.095 | 0,04% | C |
| AMCETF QUALITY DIVERSIFIED INTERNATIONAL ETF | | 1.048 | 0,00% | C |
| AMERICAN CENTURY ETF TRUST-AVANTIS INTERNATIONAL EQUITY ETF | | 1.488 | 0,00% | C |
| AMERICAN CENTURY ETF TRUST-AVANTIS INTERNATIONAL EQUITY FUND | | 152 | 0,00% | C |
| AMERICAN CENTURY ETF TRUST-AVANTIS RESPONSIBLE INTERNATIONAL EQUITY ETF | | 2 | 0,00% | C |
| AMUNDI ACCUMULAZIONE ITALIA PIR 2023 | | 22.400 | 0,05% | C |
| AMUNDI DIVIDENDO ITALIA | | 51.000 | 0,12% | C |
| AMUNDI EQUITY EURO CONSERVATIV | | 6.280 | 0,01% | C |
| AMUNDI EURO ISTOXX CLIMATE PARIS ALIGNED PAB | | 29 | 0,00% | C |
| AMUNDI FUNDS - EUROPEAN EQUITY DYNAMIC MULTI FACTORS | | 1.986 | 0,00% | C |
| AMUNDI FUNDS DYNAMIC MULTI FACTORS EURO | | 8.024 | 0,02% | C |
| AMUNDI IPSA ACTIONS | | 1.201 | 0,00% | C |
| AMUNDI MULTI-GERANTS PEA PME-P | | 1.363 | 0,00% | C |
| AMUNDI SGR SPA / AMUNDI RISPARE MIO ITALIA | | 35.202 | 0,08% | C |

| Anagrafica | CF/PI | Voti | % su Votanti | Voto |
|---|-------|---------|--------------|------|
| AMUNDI SGR SPA / AMUNDI SVILUP PO ITALIA | | 354.200 | 0,80% | C |
| AMUNDI VALORE ITALIA PIR | | 7.900 | 0,02% | C |
| APERTURE INVESTORS SICAV | | 2.744 | 0,01% | C |
| AQR STOCK SELECTION II MASTER ACCOUNT L.P. C/O AQR MANAGEMENT LLC | | 278 | 0,00% | C |
| ARBEJDSMARKEDETS TILLAEGSPENSION | | 48.106 | 0,11% | C |
| ARCA FONDI SGR SPA - FONDO ARCA ECONOMIA REALE BILANCIATO ITALIA 30 | | 150.000 | 0,34% | C |
| ARCA FONDI SGR SPA - FONDO ARCA ECONOMIA REALE EQUITY ITALIA | | 150.000 | 0,34% | C |
| ARROWSTREET (CANADA) GLOBAL SMALL CAP FUND I | | 2.841 | 0,01% | C |
| ARROWSTREET (CANADA) GLOBAL WORLD SMALL CAP FUND II | | 1.323 | 0,00% | C |
| ARROWSTREET COLLECTIVE INVESTMENT TRUST | | 4.629 | 0,01% | C |
| ARROWSTREET US GROUP TRUST | | 4.600 | 0,01% | C |
| ARROWSTREET US GROUP TRUST ARROWSTREET INTERNATIONAL EQUITY | | 8.973 | 0,02% | C |
| ASSET MANAGEMENT EXCHANGE UCITS CCF | | 308 | 0,00% | C |
| ASSURDIX | | 1.714 | 0,00% | C |
| ATOUT EUROLAND HAUT RENDEMENT | | 1.011 | 0,00% | C |
| AVIVA INVESTORS INVESTMENT FUNDS ICVC AVIVA INVESTORS INTERNATIONAL INDEX TRACKING FUND | | 339 | 0,00% | C |
| Aviva Investors Passive Funds ACS - AI 30:70 Global Equity (Currency Hedged) Index Fund | | 555 | 0,00% | C |
| Aviva Investors Passive Funds ACS - AI 50:50 Global Equity Index Fund | | 2.660 | 0,01% | C |
| Aviva Investors Passive Funds ACS - AI 60:40 Global Equity Index Fund | | 946 | 0,00% | C |
| Aviva Investors Passive Funds ACS - AI Continental European Equity Index Fund | | 4.288 | 0,01% | C |
| Aviva Investors Passive Funds ACS - AI Developed European ex UK Equity Index Fund | | 6.720 | 0,02% | C |
| Aviva Investors Passive Funds ACS - AI Developed World ex UK Equity Index Fund | | 1.742 | 0,00% | C |
| AVIVA LIFE & PENSIONS UK LIMITED | | 10.905 | 0,02% | C |
| AXA ROSENBERG EQUITY ALPHA TRUST | | 4.028 | 0,01% | C |
| AXIOM GLOBAL MICRO-CAP EQUITY FUND L.P. C/O THE CORPORATION TRUST COMPANY CORPORATION | | 2.928 | 0,01% | C |
| AXIOM INTERNATIONAL MICRO-CAP FUND LP C/O THE CORPORATION TRUST COMPANY CORPORATION | | 7.946 | 0,02% | C |
| AXIOM INTERNATIONAL SMALL CAP EQUITY TRUST | | 10.973 | 0,02% | C |
| AXIOM INVESTORS ICAV | | 8.062 | 0,02% | C |
| AXIOM INVESTORS TRUST II | | 23.153 | 0,05% | C |
| AZ FUND 1 | | 18.172 | 0,04% | C |
| AZ FUND 1 AZ ALLOCATION ITALIAN TREND | | 14.000 | 0,03% | C |
| AZ FUND 1 AZ ALLOCATION PIR ITALIAN EXCELLENCE 30 | | 600 | 0,00% | C |
| AZ FUND 1 AZ ALLOCATION PIR ITALIAN EXCELLENCE 70 | | 9.500 | 0,02% | C |
| AZIMUT CAPITAL MANAGEMENT SGR S.P.A | | 7.750 | 0,02% | C |
| AZL DFA INTERNATIONAL CORE EQUITY FUND | | 541 | 0,00% | C |
| BANK OF KOREA | | 94 | 0,00% | C |
| BARYUM QUANT | | 1.088 | 0,00% | C |
| BESSEMER TRUST CO CLEARING ACCT | | 885 | 0,00% | C |
| BL | | 184.809 | 0,42% | C |
| BNP PARIBAS EQUITY - FOCUS ITALIA | | 4.553 | 0,01% | C |
| BNP PARIBAS FUNDS - EUROPE SMALL CAP | | 56.498 | 0,13% | C |
| BNP PARIBAS SMALLCAP EUROLAND ISR | | 176.332 | 0,40% | C |
| BNPP MODERATE FOCUS ITALIA | | 9.189 | 0,02% | C |
| BNYM MELLON CF SL ACWI EX US IMI FUND | | 55 | 0,00% | C |
| BROWN BROTHERS HARRIMAN(LUXEMBOURG) SCA CUSTODIAN FOR FIDELITY FUNDS - ITALY | | 50.662 | 0,11% | C |
| BUREAU OF LABOR FUNDS - LABOR RETIREMENT FUND | | 152 | 0,00% | C |
| BUREAU OF LABOR FUNDS-LABOR INSURANCE FUND | | 94 | 0,00% | C |
| BUREAU OF LABOR FUNDS-LABOR PENSION FUND | | 469 | 0,00% | C |

| Anagrafica | CF/PI | Voti | % su Votanti | Voto |
|---|-------|--------|--------------|------|
| CAISSE DES DEPOTS ET CONSIGNATIONS | | 8.104 | 0,02% | C |
| CANADIAN BROADCASTING CORPORATION | | 3.812 | 0,01% | C |
| CARPIMKO PTES ET MOYENN CAPI H | | 7.749 | 0,02% | C |
| CC & L INTERNATIONAL EQUITY FUND | | 240 | 0,00% | C |
| CC AND L Q 130/30 FUND II | | 362 | 0,00% | C |
| CC AND L Q GLOBAL EQUITY MARKET NEUTRAL MASTER FUND LTD | | 1.757 | 0,00% | C |
| CC AND L Q MARKET NEUTRAL FUND | | 1.193 | 0,00% | C |
| CC AND L Q MARKET NEUTRAL FUND II | | 67 | 0,00% | C |
| CC&L GLOBAL EQUITY FUND | | 101 | 0,00% | C |
| CC&L MULTI-STRATEGY FUND | | 4 | 0,00% | C |
| CC&L Q 130/30 FUND II | | 10.547 | 0,02% | C |
| CC&L Q EQUITY EXTENSION FUND | | 20 | 0,00% | C |
| CC&L Q GLOBAL EQUITY MARKET NEUTRAL MASTER FUND LTD.. | | 108 | 0,00% | C |
| CC&L Q GLOBAL SMALL CAP EQUITY FUND | | 264 | 0,00% | C |
| CC&L Q GROUP GLOBAL EQUITY FUND | | 66 | 0,00% | C |
| CC&L Q INTERNATIONAL SMALL CAP EQUITY FUND | | 95 | 0,00% | C |
| CC&L Q MARKET NEUTRAL FUND | | 2 | 0,00% | C |
| CCANDL ALTERNATIVE GLOBAL EQUITY | | 7 | 0,00% | C |
| CHALLENGE FUNDS - CHALLENGE ITALIAN EQUITY FUND | | 30.000 | 0,07% | C |
| CIBC PENSION PLAN TRUST FUND. | | 12 | 0,00% | C |
| CITITRUST LIMITED | | 955 | 0,00% | C |
| CITY OF NEW YORK GROUP TRUST | | 42.838 | 0,10% | C |
| CM-AM SMALL & MIDCAP EURO | | 49.300 | 0,11% | C |
| CM-CIC SICAV | | 96.000 | 0,22% | C |
| COLONIAL FIRST STATE INVESTMENTS LIMITED... | | 200 | 0,00% | C |
| Credit Suisse (Lux) European Entrepreneur Equity Fund | | 7.191 | 0,02% | C |
| CREDIT SUISSE FUNDS AG | | 435 | 0,00% | C |
| CREDIT SUISSE INDEX FUND (LUX) | | 8.834 | 0,02% | C |
| CSIF (CH) Equity World ex CH Small Cap Blue Credit Suisse Funds AG | | 1.240 | 0,00% | C |
| CSIF 2 - Credit Suisse (Lux) Copernicus Italy Equity Fund | | 27.725 | 0,06% | C |
| CUBIST CORE INVESTMENTS, L.P. C/O POINT72 | | 5.054 | 0,01% | C |
| CUSTODY BANK OF JAPAN LTD | | 1.864 | 0,00% | C |
| CUSTODY BANK OF JAPAN, LTD. RE: SMTB GLOBAL SMALLER COMPANIES MOTHER FUND | | 1.835 | 0,00% | C |
| CVW Fairlight Global Fund | | 7.751 | 0,02% | C |
| D. E. SHAW ALL COUNTRY GLOBAL ALPHA EXTENSION CUSTOM FUND L | | 411 | 0,00% | C |
| D. E. SHAW ALL COUNTRY GLOBAL ALPHA PLUS PORTFOLIOS L.L.C. | | 2.236 | 0,01% | C |
| DANICA PENSION, LIVSFORSIKRINGSAKTIESELSKAB | | 43.089 | 0,10% | C |
| DE SHAW ALL COUNTRY GLOBAL ALPHA EXTENSION PORTFOLIOS LLC | | 2.321 | 0,01% | C |
| DE SHAW WORLD ALPHA EXTENSION PORTFOLIOS LLC | | 14.217 | 0,03% | C |
| DEFIANCE QUANTUM ETF | | 12.088 | 0,03% | C |
| DEKA-RAB | | 810 | 0,00% | C |
| DELAWARE INTERNATIONAL SMALL CAP FUND | | 9.029 | 0,02% | C |
| DELAWARE IVY INTERNATIONAL SMALL CAP FUND | | 6.386 | 0,01% | C |
| DI SELECT TACTICAL ASS. ALLOCATION DK,DKK KL | | 1.128 | 0,00% | C |
| DI SELECT TACTICAL ASSET ALL. NORGE -ACC KL | | 108 | 0,00% | C |
| DI SELECT, TACTICAL ASS. ALL.EURO - ACC. KL | | 330 | 0,00% | C |
| DIGITAL FUNDS STARS EUROPE | | 57.286 | 0,13% | C |
| DIGITAL FUNDS STARS EUROPE EX-UK | | 42.148 | 0,10% | C |
| DIGNITY PRE ARRANGEMENT LIMITED | | 124 | 0,00% | C |
| DIVIDENDE DURABLE | | 1.000 | 0,00% | C |
| DOMINION ENERGY INC. DEFINED BENEFIT MASTER TRUST | | 22.550 | 0,05% | C |
| EATON VANCE MANAGEMENT | | 18 | 0,00% | C |
| EATON VANCE TRUST COMPANY COLLECTIVE INVESTMENT | | 96 | 0,00% | C |
| EMPLOYEES RETIREMENT SYSTEM OF TEXAS | | 7.701 | 0,02% | C |
| ENSIGN PEAK ADVISORS INC. | | 2.125 | 0,00% | C |

| Anagrafica | CF/PI | Voti | % su Votanti | Voto |
|--|-------|---------|--------------|------|
| ETOILE ACTIONS US POCHE ACTION | | 2.882 | 0,01% | C |
| FAIRFAX COUNTY EMPLOYEES RETIREMENT SYSTEM | | 9.156 | 0,02% | C |
| FIRST TRUST DEVELOPED MARKETS EX-US ALPHADEX FUND | | 5.537 | 0,01% | C |
| FIRST TRUST EUROPE ALPHADEX FUND | | 13.966 | 0,03% | C |
| FIRST TRUST EUROZONE ALPHADEX ETF | | 1.861 | 0,00% | C |
| FIRST TRUST EUROZONE ALPHADEX UCITS ETF | | 7.868 | 0,02% | C |
| FISHER INVESTMENTS INSTITUTIONAL GROUP ALL FOREIGN SMALL CAP | | 35 | 0,00% | C |
| FLEXSHARES MORNINGSTAR DEVELOPED MARKETS EX-US FACTOR TILT INDEX FUND | | 484 | 0,00% | C |
| FONDS DE RESERVE POUR LES RETRAITES | | 27.956 | 0,06% | C |
| FONDS OBJECTIF CLIMAT ACTIONS | | 218 | 0,00% | C |
| FORD MOTOR COMPANY DEFINED BENEFIT MASTER TRUST. | | 293 | 0,00% | C |
| FRANCE INVESTISSEMENT CAPITALISATIONS MOYENNES | | 8.378 | 0,02% | C |
| FRANKLIN FTSE EUROPE EX U.K. INDEX ETF | | 184 | 0,00% | C |
| FRANKLIN LIBERTYSHARES ICAV | | 12 | 0,00% | C |
| FRANKLIN TEMPLETON ETF TRUST - FRANKLIN FTSE EUROPE ETF | | 374 | 0,00% | C |
| FRANKLIN TEMPLETON ETF TRUST - FRANKLIN FTSE EUROPE HEDGED ETF | | 44 | 0,00% | C |
| FRANKLIN TEMPLETON ETF TRUST - FRANKLIN FTSE ITALY ETF | | 225 | 0,00% | C |
| G Fund - Avenir Small Cap Euro | | 133.236 | 0,30% | C |
| G.A.-FUND-B - EURO EQUITIES | | 20.270 | 0,05% | C |
| GENERAL ORGANISATION FOR SOCIAL INSURANCE | | 15.732 | 0,04% | C |
| GROUPAMA AVENIR EURO | | 545.228 | 1,24% | C |
| GROUPAMA CR AVENIR EURO | | 15.535 | 0,04% | C |
| HEALTHCARE EMPLOYEES' PENSION PLAN - MANITOBA | | 16.338 | 0,04% | C |
| HI-AKTIEU EUROPA SMID 1-FONDS | | 45.000 | 0,10% | C |
| HONG KONG SPECIAL ADMINISTRATIVE REGION GOVERNMENTEXCHANGE FUND | | 3.454 | 0,01% | C |
| HSBC EUROPEAN INDEX FUND | | 10.776 | 0,02% | C |
| HSBC GLOBAL INVESTMENT FUNDS | | 15.577 | 0,04% | C |
| HSBC INDEX TRACKER INVESTMENT FUNDS ICVC | | 1.246 | 0,00% | C |
| HSBC Managed Balanced Fund | | 236 | 0,00% | C |
| HSBC Managed Growth Fund | | 375 | 0,00% | C |
| HSBC POOLED INVESTMENT FUND - HSBC POOLED EUROPE EQUITY INDEX TRACKING FUND | | 307 | 0,00% | C |
| HSBC Pooled Investment Fund - HSBC Pooled Global Equity Fund | | 5.457 | 0,01% | C |
| HSBC POOLED INVESTMENT FUND -HSBC POOLED EUROPEAN EQUITY FUND | | 1.011 | 0,00% | C |
| INTEL RETIREMENT PLANS COLLECTIVE INVESTMENT TRUST | | 7.108 | 0,02% | C |
| INTERNATIONAL TILTS MASTER PORTFOLIO OF MASTER INVESTMENT PORTFO | | 1.740 | 0,00% | C |
| Internationale Kapitalanlagegesellschaft mbH | | 56.443 | 0,13% | C |
| INVESTERINGSFORENINGEN NORDEA INVEST EUROPA SMALL CAP KL | | 2.727 | 0,01% | C |
| IOWA PUBLIC EMPLOYEES RETIREMENT SYSTEM | | 2.633 | 0,01% | C |
| IPAC SPECIALIST INVESTMENT STRATEGIES - INTERNATIONAL SHARE STRATEGY NO.1 | | 1.176 | 0,00% | C |
| JHF II INT'L SMALL CO FUND | | 7.565 | 0,02% | C |
| JHVIT INT'L SMALL CO TRUST | | 1.027 | 0,00% | C |
| JNL/DFA INTERNATIONAL CORE EQUITY FUND | | 452 | 0,00% | C |
| JOHN HANCOCK TRUST COMPANY COLLECTIVE INVESTMENT TRUST | | 82 | 0,00% | C |
| JOHN LEWIS PARTNERSHIP PENSIONS TRUST AS TRUSTEES OF THE JOHN LEWIS PARTNERSHIP TRUST FOR PENSIONS | | 397 | 0,00% | C |
| KAPITALFORENINGEN INVESTIN PRO VELLIV WORLD SMALL CAP EQUITY INDEX CO NYKREDIT PORTEFOLJE ADMINISTRA | | 1.549 | 0,00% | C |
| KENTUCKY RETIREMENT SYSTEMS | | 7.704 | 0,02% | C |
| KENTUCKY RETIREMENT SYSTEMS INSURANCE TRUST FUND | | 3.482 | 0,01% | C |
| LAZARD / WILMINGTON ACW EX US EQUITY ADVANTAGE FUND | | 239 | 0,00% | C |

| Anagrafica | CF/PI | Voti | % su Votanti | Voto |
|--|-------|--------|--------------|------|
| LAZARD / WILMINGTON ACW EX US SMALL CAP EQUITY ADVANTAGE FUN | | 261 | 0,00% | C |
| LAZARD / WILMINGTON EAFE SMALL CAP EQUITY ADVANTAGE FUND | | 4.271 | 0,01% | C |
| LAZARD ASSET MANAGEMENT LLC | | 38 | 0,00% | C |
| LAZARD INTERNATIONAL EQUITY ADVANTAGE PORTFOLIO | | 60 | 0,00% | C |
| LEGAL & GENERAL FUTURE WORLD CLIMATE CHANGE EQUITY FACTORS I | | 164 | 0,00% | C |
| LEGAL AND GENERAL ASSURANCE (PENSIONS MANAGEMENT) LIMITED | | 8.799 | 0,02% | C |
| LEGAL AND GENERAL ASSURANCE PENSIONS MANAGEMENT LIMITED | | 41.963 | 0,10% | C |
| LEGAL AND GENERAL ASSURANCE SOCIETY LIMITED | | 102 | 0,00% | C |
| LEGAL AND GENERAL COLLECTIVE INVESTMENT TRUST. | | 15 | 0,00% | C |
| LEGAL AND GENERAL EUROPEAN INDEX TRUST | | 12.247 | 0,03% | C |
| LEGAL AND GENERAL GLOBAL EQUITY INDEX FUND | | 99 | 0,00% | C |
| LEGAL AND GENERAL GLOBAL TECHNOLOGY INDEX TRUST | | 3.337 | 0,01% | C |
| LEGAL AND GENERAL ICAV | | 968 | 0,00% | C |
| LEGAL AND GENERAL UCITS ETF PLC | | 297 | 0,00% | C |
| LGPS CENTRAL AUTHORISED CONTRACTUAL SCHEME.. | | 3.100 | 0,01% | C |
| LGT SELECT FUNDS | | 478 | 0,00% | C |
| LO Funds - Continental Europe Family Leaders 18.05.2017 | | 8.000 | 0,02% | C |
| LOCKHEED MARTIN CORPORATION DEFINED CONTRIBUTION PLANS MASTER TR | | 2.496 | 0,01% | C |
| LOCKHEED MARTIN CORPORATION MASTER RETIREMENT TRUST. | | 4.968 | 0,01% | C |
| LONVIA AVENIR MID-CAP EURO | | 9.217 | 0,02% | C |
| LONVIA AVENIR MID-CAP EUROPE | | 49.073 | 0,11% | C |
| LOS ANGELES COUNTY EMPLOYEES RETIREMENT ASSOCIATI | | 11.293 | 0,03% | C |
| LOUISIANA STATE EMPLOYEES RETIREMENT SYSTEM | | 6.235 | 0,01% | C |
| LVIP DIMENSIONAL INTERNATIONAL CORE EQUITY FUND | | 1.161 | 0,00% | C |
| LYX IND FD-LYXOR CORE STOXX EU | | 11.251 | 0,03% | C |
| LYXINDX FUND - LYXOR MSCI EMU | | 7.145 | 0,02% | C |
| LYXOR FTSE ITALIA MID CAP PIR | | 96.182 | 0,22% | C |
| LYXOR UCITS ETF-SG EUROPEAN QU | | 5.963 | 0,01% | C |
| M INTERNATIONAL EQUITY FUND | | 125 | 0,00% | C |
| M&G (Lux) Investment Funds 2 FCP - M&G (LUX) EUROPE EX UK INDEX Fund | | 5.611 | 0,01% | C |
| MACQUARIE INTERNATIONAL SMALL CAP EQUITY FUND LLC | | 3.105 | 0,01% | C |
| MACQUARIE INTERNATIONAL SMALL CAP TRUST | | 551 | 0,00% | C |
| MACQUARIE MANAGEMENT HOLDINGS, INC. | | 304 | 0,00% | C |
| MAINSTAY MACKAY INTERNATIONAL EQUITY FUND | | 22.721 | 0,05% | C |
| MAINSTAY VP MACKAY INTERNATIONAL EQUITY PORTFOLIO | | 31.479 | 0,07% | C |
| MAINSTREAM FUND SERVICES PTY LTD | | 82.744 | 0,19% | C |
| MANAGED INVESTMENT FUNDS ICVCINTERNATIONAL EQUITY TRACKER FUND | | 84 | 0,00% | C |
| MANAGEMENT BOARD PUBLIC SERVICE PENSION FUND | | 3.004 | 0,01% | C |
| MARYLAND STATE RETIREMENT PENSION SYSTEM | | 6.182 | 0,01% | C |
| MEDIOLANUM BEST BRANDS - EUROPEAN SMALL CAP EQUITY | | 17.699 | 0,04% | C |
| MERCER NONUS CORE EQUITY FUND | | 4.551 | 0,01% | C |
| MERCER QIF CCF | | 4.846 | 0,01% | C |
| MERCER QIF FUND PLC | | 1.898 | 0,00% | C |
| MERCER UCITS COMMON CONTRACTUALFUND | | 5.156 | 0,01% | C |
| MERCER UNHEDGED OVERSEAS SHARES TRUST | | 1.709 | 0,00% | C |
| MERSEYSIDE PENSION FUND | | 398 | 0,00% | C |
| METZLER ASSET MANAGEMENT GMBH FOR MIFONDS 415 | | 8.000 | 0,02% | C |
| METZLER INTERNATIONAL INVESTME | | 26.500 | 0,06% | C |
| METZLER UNIVERSAL TRUST KILMOR | | 1.045 | 0,00% | C |
| MG INVESTMENT FUNDS (1) MG EUROPEAN INDEX TRACKER FUND | | 300 | 0,00% | C |
| MGI FUNDS PLC | | 8.586 | 0,02% | C |
| MI FONDS K10 | | 5.488 | 0,01% | C |

| Anagrafica | CF/PI | Voti | % su Votanti | Voto |
|---|-------|---------|--------------|------|
| MI-FONDS 178 | | 1.648 | 0,00% | C |
| MI-FONDS F55 | | 1.570 | 0,00% | C |
| MI-FONDS G55 | | 910 | 0,00% | C |
| MOBIUS LIFE LIMITED | | 217 | 0,00% | C |
| MONETARY AUTHORITY OF SINGAPORE | | 3.312 | 0,01% | C |
| MORGAN STANLEY PATHWAY FUNDS | | 5.999 | 0,01% | C |
| MUL- LYX FTSE IT ALL CAP PIR | | 1.066 | 0,00% | C |
| MUNICIPAL EMPLOYEES' ANNUITY AND BENEFIT FUND OF CHICAGO | | 2.724 | 0,01% | C |
| NEW YORK LIFE INSURANCE COMPANY | | 32.492 | 0,07% | C |
| NEW YORK STATE COMMON RETIREMENT FUND | | 52.519 | 0,12% | C |
| NORDEA 1 SICAV | | 71.215 | 0,16% | C |
| NORTHERN TRUST GLOBAL INVESTMENTS COLLECTIVE FUNDS TRUST | | 21.652 | 0,05% | C |
| NORTHERN TRUST UCITS COMMON CONTRACTUAL FUND | | 2.801 | 0,01% | C |
| NTGI-QM COMMON DAILY ALL COUNTRY WORLD EX-US INVESTABLE MARKET INDEX FUND - NON LENDING | | 904 | 0,00% | C |
| NVIT INTERNATIONAL EQUITY FUND | | 1.330 | 0,00% | C |
| ODDO BHF Exklusiv: Polaris Dynamic | | 150.000 | 0,34% | C |
| OLD WESTBURY SMALL AND MID CAP STRATEGIES FUND | | 7.800 | 0,02% | C |
| ORANGE COUNTY EMPLOYEES RETIREMENT SYSTEM | | 7.136 | 0,02% | C |
| PANAGORA ASSET MANAGEMENT INC. | | 101 | 0,00% | C |
| PARAMETRIC INTERNATIONAL EQUITYFUND | | 4.480 | 0,01% | C |
| PENSION RESERVES INVESTMENT TRUST FUND | | 24.723 | 0,06% | C |
| PENSIONDANMARK PENSIONSFORSIKRINGSAKTIESELSKAB | | 26.000 | 0,06% | C |
| PINEBRIDGE DYNAMIC ASSET ALLOCATION FUND | | 176 | 0,00% | C |
| PINEBRIDGE GLOBAL DYNAMIC ASSETALLOCATION FUND | | 253 | 0,00% | C |
| PINEBRIDGE GLOBAL DYNAMIC ASSETALLOCATION FUND LLC | | 131 | 0,00% | C |
| PINEBRIDGE GLOBAL FUNDS | | 270 | 0,00% | C |
| PINEBRIDGE INVESTMENTS FCP RAIF | | 185 | 0,00% | C |
| PK CSG World Equity Credit Suisse Funds AG | | 639 | 0,00% | C |
| PORTZAMPARC ENTREPRENEURS ISR | | 2.850 | 0,01% | C |
| PrivilEdge - JP Morgan Pan European Flexible Equity | | 2.706 | 0,01% | C |
| Prudential Pensions Limited | | 331 | 0,00% | C |
| PUBLIC AUTHORITY FOR SOCIAL INSURANCE | | 620 | 0,00% | C |
| PUBLIC EMPLOYEES RETIREMENT SYSTEM OF MISSISSIPPI | | 304 | 0,00% | C |
| QS GLOBAL MARKET NEUTRAL FUND | | 2.975 | 0,01% | C |
| ReAssure Limited | | 7.269 | 0,02% | C |
| ROPS EURO P | | 1.997 | 0,00% | C |
| ROPS-SMART INDEX EURO | | 19.143 | 0,04% | C |
| SAMSUNG GLOBAL CORE EQUITY FUND | | 54 | 0,00% | C |
| SANOFI ACTIONS EUROPE PME-ETI | | 3.574 | 0,01% | C |
| SBC MASTER PENSION TRUST | | 1.412 | 0,00% | C |
| SCHRODER CAPITAL MANAGEMENT COLLECTIVE TRUST | | 15.333 | 0,03% | C |
| SCHRODER EUROPEAN SMALLER COMPANIES FUND | | 22.656 | 0,05% | C |
| SCHRODER GLOBAL QUALITY FUND (CANADA) | | 96 | 0,00% | C |
| SCHRODER INTERNATIONAL SELECTION FUND | | 34.397 | 0,08% | C |
| SCOTIA PRIVATE INTERNATIONAL SMALL TO MID CAP VALUE POOL | | 1.363 | 0,00% | C |
| SCOTTISH WIDOWS INVESTMENT SOLUTIONS FUNDS ICVC- DEVELOPED EUROPE (EX UK) EQUIT | | 3.483 | 0,01% | C |
| SEB EUROPAFOND SMABOLAG | | 195.903 | 0,44% | C |
| SHELL CANADA 2007 PENSION PLAN | | 82 | 0,00% | C |
| SHELL PENSIONS TRUST LIMITED AS TRUSTEE OF SHELL CONTRIBUTORY PENSION FUND | | 2.345 | 0,01% | C |
| SHELL TRUST (BERMUDA) LIMITED AS TRUSTEE OF THE SHELL INTERNATIONAL PENSION FUND | | 477 | 0,00% | C |
| SHELL TRUST (BERMUDA) LTD AS TRUSTEE OF THE SHELL OVERSEAS CONTRIBUTORY PENSION FUND | | 2.309 | 0,01% | C |
| SICAV BLB SA | | 11.200 | 0,03% | C |
| SIEMENS EUROINVEST AKTIEN | | 1.135 | 0,00% | C |
| SLIC ER EX UK SM CM FD XESC | | 13.628 | 0,03% | C |

| Anagrafica | CF/PI | Voti | % su Votanti | Voto |
|--|-------|---------|--------------|------|
| SOGECAP AP CLIMAT PAB | | 218 | 0,00% | C |
| STANDARD LIFE INVESTMENT COMPANYGLOBAL SMALLER | | 204.486 | 0,46% | C |
| STANDARD LIFE INVESTMENTS GLOBAL | | 168.267 | 0,38% | C |
| STANDARD LIFE INVESTMENTS GLOBAL SICAV II | | 14.970 | 0,03% | C |
| STATE OF CONNECTICUT RETIREMENTPLANS + TRUST FUNDS | | 3.362 | 0,01% | C |
| STATE OF MINNESOTA | | 2.970 | 0,01% | C |
| STATE OF NEW JERSEY COMMON PENSION FUND D | | 51.937 | 0,12% | C |
| STATE OF UTAH SCHOOL AND INSTITUTIONAL TRUST FUNDS TRUST FUNDS | | 664 | 0,00% | C |
| STATE OF WISCONSIN INVESTMENT BOARD | | 5.615 | 0,01% | C |
| STEWARDSHIP PARA GLB | | 86 | 0,00% | C |
| Stichting Bedrijfstakpensioenfonds voor de Media PNO | | 26.819 | 0,06% | C |
| STICHTING PENSIOENFONDS HORECA AND CATERING | | 1.993 | 0,00% | C |
| STICHTING PENSIOENFONDS VOOR HUISARTSEN | | 1.615 | 0,00% | C |
| STICHTING PGGM DEPOSITARY | | 20.621 | 0,05% | C |
| STICHTING SHELL PENSIOENFONDS | | 7.453 | 0,02% | C |
| STRATEGIC INTERNATIONAL EQUITY FUND | | 360 | 0,00% | C |
| STRUCTURA - ALTERNATIVE RISK PREMIA ARP EQUITY STY | | 2.898 | 0,01% | C |
| SUBSIDIZED SCHOOLS PROVIDENT FUND | | 4.241 | 0,01% | C |
| SUN LIFE SCHRODER GLOBAL MID CAP FUND | | 14.574 | 0,03% | C |
| SUNAMERICA SERIES TRUST SA BLACKROCK VCP GLOBAL MULTI ASSET PORT | | 53 | 0,00% | C |
| SUPERANNUATION ARRANGEMENTS OF THE UNIVERSITY OF LONDON KING'S ARMS | | 30.000 | 0,07% | C |
| TAXMANAGED INTERNATIONAL EQUITYPORTFOLIO | | 996 | 0,00% | C |
| THE BANK OF NEW YORK MELLON EMPLOYEE BENEFIT COLLECTIVE INVESTMENT FUND PLAN | | 1.126 | 0,00% | C |
| THE BOARD OF THE PENSION PROTECTION FUND RENAISSANCE | | 1.418 | 0,00% | C |
| THE MASTER TRUST BANK OF JAPAN, LTD. AS TRUSTEE FOR GOVERNMENT PENSION INVESTMENT FUND 400045887 | | 854 | 0,00% | C |
| THE MASTER TRUST BANK OF JAPAN, LTD. AS TRUSTEE FOR ORGANIZATION FOR WORKERS' RETIREMENT ALLOWANCEMU | | 7.437 | 0,02% | C |
| THE MASTER TRUST BANK OF JAPAN, LTD. RE: NZAM EURO STOXX (JPY HEDGED) (PRIVATELY PLACED INVESTMENT T | | 2.413 | 0,01% | C |
| THE MASTER TRUST BANK OF JAPAN, LTD. RE: NZAM EURO STOXX ESG-X (JPY HEDGED) (PRIVATELY PLACED INVEST | | 312 | 0,00% | C |
| THE REGENTS OF THE UNIVERSITY OF CALIFORNIA | | 16.988 | 0,04% | C |
| TRUST II BRIGHTHOUSEDIMENSIONALINT SMALL COMPANY PORTFOLIO | | 6.087 | 0,01% | C |
| TWO SIGMA ABSOLUTE RETURN PORTFOLIO LLC | | 845 | 0,00% | C |
| TWO SIGMA WORLD CORE FUND LP | | 4.400 | 0,01% | C |
| UBS (US) GROUP TRUST | | 2.410 | 0,01% | C |
| UBS ASSET MANAGEMENT LIFE LTD | | 3.597 | 0,01% | C |
| UBS FUND MANAGEMENT (SWITZERLAND) AG ON BEHALF OF ZURICH INVESTINSTITUTIONAL FUN | | 861 | 0,00% | C |
| UBS FUND MANAGEMENT (SWITZERLAND) AG. | | 7.748 | 0,02% | C |
| UBS FUND MANAGEMENT(LUXEMBOURG) SA | | 2.271 | 0,01% | C |
| UBS LUX FUND SOLUTIONS | | 5.181 | 0,01% | C |
| UNISUPER | | 6.515 | 0,01% | C |
| UNITED CHURCH FUNDS INC | | 141 | 0,00% | C |
| UNITED NATIONS JOINT STAFF PENSION FUND | | 4.151 | 0,01% | C |
| UNIVERSAL-INVESTMENT-GESELLSCHAFT MBH ON BEHALF OF BAYVK A3 FONDS | | 93.697 | 0,21% | C |
| UNIVERSE THE CMI GLOBAL NETWORK FUND - CMI CONTINENTAL EURO | | 1.735 | 0,00% | C |
| UNIVEST. | | 5.278 | 0,01% | C |
| VALEURS FEMININES GLOBAL | | 1.000 | 0,00% | C |
| VALIC COMPANY IINTERNATIONAL OPPORTUNITIES FUND | | 29.969 | 0,07% | C |
| VANGUARD INTERNATIONAL EXPLORER FUND | | 44.941 | 0,10% | C |
| VELLIV PENSION & LIVSFORSIKRING A/S | | 6.468 | 0,01% | C |
| VERDIPAPIRFONDET KLP AKSJEGLOBAL SMALL CAP INDEKS I | | 3.312 | 0,01% | C |
| VGW POOLFONDS METZLER | | 21.050 | 0,05% | C |

| Anagrafica | CF/PI | Voti | % su Votanti | Voto |
|--|-------|---------|--------------|------|
| VICTORY CAPITAL INTERNATIONAL COLLECTIVE INVESTMENT TRUST. | | 29.327 | 0,07% | C |
| VICTORY TRIVALENT INTERNATIONAL SMALL-CAP FUND | | 150.227 | 0,34% | C |
| VILLIERS ACTIONS EUROPE SYST AGI | | 5.980 | 0,01% | C |
| VIRGINIA RETIREMENT SYSTEM | | 1 | 0,00% | C |
| VOYA MULTIMANAGER INTERNATIONAL SMALL CAP FUND | | 5.318 | 0,01% | C |
| WHOLESALE INTERNATIONAL CORE EQUITIES (NZ HEDGED) | | 65 | 0,00% | C |
| WILLIS TOWERS WATSON GROUP TRUST | | 5.021 | 0,01% | C |
| WILSHIRE MUTUAL FUNDS, INC. - WILSHIRE INTERNATIONAL EQUITY FUND | | 450 | 0,00% | C |
| WISDOMTREE EUROPE HEDGED EQUITYFUND | | 8.460 | 0,02% | C |
| WISDOMTREE EUROPE HEDGED SMALLCAP EQUITY FUND | | 502 | 0,00% | C |
| WISDOMTREE INTERNATIONAL QUALITY DIVIDEND GROWTH FUND | | 775 | 0,00% | C |
| XTRACKERS FTSE DEVELOPED EX US MULTIFACTOR ETF | | 267 | 0,00% | C |
| XTRACKERS MSCI EUROZONE HEDGED EQUITY ETF | | 41 | 0,00% | C |
| 1199 SEIU HEALTH CARE EMPLOYEES PENSION FUND | | 50.708 | 0,12% | A |
| CITY OF PHILADELPHIA PUBLIC EMPLOYEES RETIREMENT SYSTEM | | 2.275 | 0,01% | A |
| DNCA ACTIONS EURO PME | | 37.000 | 0,08% | A |
| DNCA ACTIONS SMALL ET MID CAP EURO | | 35.000 | 0,08% | A |
| IAM NATIONAL PENSION FUND | | 20.548 | 0,05% | A |
| MONTSEGUR CROISSANCE | | 2.071 | 0,00% | A |

Totale votanti

44.086.231

100%

Legenda

F - Favorevole
C - Contrario
A - Astenuto
Lx - Lista x
NV - Non votante
NE - Non espresso

REPLY

Assemblea Ordinaria

22 aprile 2022

Punto 3 dell'ordine del giorno.

Relazione sulla politica in materia di remunerazione e sui compensi corrisposti. Deliberazioni relative alla Seconda sezione ai sensi dell'art. 123-ter, comma 6 del

| | n. Voti | % Voti rappresentati in assemblea | % dei Diritti di Voto |
|---|------------|-----------------------------------|-----------------------|
| Quorum costitutivo assemblea | 44.086.231 | 100% | 84,32% |
| Voti per i quali il RD dispone di istruzioni per l'OdG in votazione (quorum deliberativo):: | 44.086.231 | 100,00% | 84,32% |
| Voti per i quali il RD non disponeva di istruzioni: | 0 | 0,00% | 0,00% |

| | n. Voti | % partecipanti al voto | % dei Diritti di Voto |
|------------|------------|------------------------|-----------------------|
| Favorevole | 36.217.751 | 82,15% | 69,27% |
| Contrario | 7.861.160 | 17,83% | 15,04% |
| Astenuto | 7.320 | 0,02% | 0,01% |
| Totali | 44.086.231 | 100,00% | 84,32% |




REPLY

Assemblea Ordinaria

22 aprile 2022

Punto 3 dell'ordine del giorno.

Relazione sulla politica in materia di remunerazione e sui compensi corrisposti. Deliberazioni relative alla Seconda sezione ai sensi dell'art. 123-ter, comma 6 del TUF.

Elenco dei partecipanti alla votazione per il tramite del Rappresentante Designato nella persona del Dott. Michele Marveggio

| Anagrafica | CF/PI | Voti | % su Votanti | Voto |
|--|------------------|------------|--------------|------|
| AB SICAV III - DYNAMIC ALL MAR | | 103 | 0,00% | F |
| ABERDEEN INVESTMENT FUNDS ICVC-ABERDEEN EUROPEAN SMALLER COMPANIES EQUITY FUND | | 15.887 | 0,04% | F |
| ABU DHABI PENSION FUND | | 3.239 | 0,01% | F |
| ACTIVE M INTERNATIONAL EQUITY FUND | | 3.285 | 0,01% | F |
| ADASINA SOCIAL JUSTICE ALL CAP GLOBAL ETF | | 218 | 0,00% | F |
| ADVANCED SERIES TRUST AST PRUDENTIAL GROWTH ALLOCATION PORTFOLIO | | 18.217 | 0,04% | F |
| ALASKA PERMANENT FUND CORPORATION | | 2.793 | 0,01% | F |
| ALBERTA INVESTMENT MANAGEMENT CORPORATION | | 75 | 0,00% | F |
| ALGEBRIS UCITS FUNDS PLC - ALGEBRIS CORE ITALY FUND | | 22.000 | 0,05% | F |
| ALGERT INTERNATIONAL SMALL CAP FUND, L.P. | | 16.949 | 0,04% | F |
| ALIKA SRL CON SOCIO UNICO | 11856600017 | 29.745.112 | 67,47% | F |
| ANGELUCCI DANIELE | NGLDNL56R21L219B | 367.461 | 0,83% | F |
| ARBEJDSMARKEDETS TILLAGSPENSION | | 48.106 | 0,11% | F |
| ARCELORMITTAL USA LLC PENSION TRUST | | 1.178 | 0,00% | F |
| ARGENTA DP | | 25.862 | 0,06% | F |
| ARVESTAR ASSET MANAGEMENT SA REPRESENTING ARGENTA PENSIENSPAARFONDS | | 59.320 | 0,13% | F |
| ARVESTAR ASSET MANAGEMENT SA REPRESENTING ARGENTA PENSIENSPAARFONDS DEFENSIVE | | 4.900 | 0,01% | F |
| AXA ROSENBERG EQUITY ALPHA TRUST | | 4.028 | 0,01% | F |
| BAILLIE GIFFORD EUROPEAN FUND | | 406.085 | 0,92% | F |
| BAILLIE GIFFORD EUROPEAN GROWTH TRUST PLC | | 84.937 | 0,19% | F |
| BAILLIE GIFFORD INTERNATIONAL SMALLER COMPANIES FUND | | 10.325 | 0,02% | F |
| BAILLIE GIFFORD MANAGED FUND A SUB FUND OF THE BAILLIE GIFF FUNDS ICVC | | 247.993 | 0,56% | F |
| BAILLIE GIFFORD UK AND WORLDWIDE EQUITY FUND | | 11.021 | 0,02% | F |
| BAILLIE GIFFORD WORLDWIDE FUNDS PLC: BG WORLDWIDE PAN-EUROPEAN FUND | | 33.288 | 0,08% | F |
| BAILLIE GIFFORD WORLDWIDE FUNDS PLC-BAILLIE GIFFORD WORLDWIDE EUR GROWTH | | 261 | 0,00% | F |
| BANK OF BOTSWANA | | 19.341 | 0,04% | F |
| BARYUM QUANT | | 1.088 | 0,00% | F |
| BELL ATLANTIC MASTER TRUST | | 5.547 | 0,01% | F |
| BERENBERG AKTIEN | | 4.060 | 0,01% | F |
| BERENBERG EUROPEAN SMALL CAP | | 52.463 | 0,12% | F |
| BERENBERG EUROZONE FOCUS FUND | | 24.556 | 0,06% | F |
| BILL AND MELINDA GATES FOUNDATION TRUST | | 9.879 | 0,02% | F |
| BIL-UNIVERSAL-FONDS | | 12.600 | 0,03% | F |
| BNZ Wholesale International Equities (Index) Fund | | 422 | 0,00% | F |
| BRIDGE BUILDER INTERNATIONAL E | | 27.943 | 0,06% | F |
| BUREAU OF LABOR FUNDS-LABOR INSURANCE FUND | | 94 | 0,00% | F |
| BURROUGHS WELLCOME FUND | | 580 | 0,00% | F |
| CAJA INGENIEROSGESTION | | 7.165 | 0,02% | F |
| CAMPBELL PENSION PLANS MASTER RETIREMENT TRUST | | 1.296 | 0,00% | F |

| Anagrafica | CF/PI | Voti | % su Votanti | Voto |
|---|-------|---------|--------------|------|
| CANADIAN PACIFIC RAILWAY COMPANY PENSION PLAN | | 5.046 | 0,01% | F |
| CAPITAL GROUP EMPLOYEE BENEFIT INVESTMENT TRUST | | 66.929 | 0,15% | F |
| CAPITAL GROUP INTERNATIONAL EQUITY COMMON TRUST (US) | | 20.915 | 0,05% | F |
| CAPITAL GROUP INTERNATIONAL EQUITY FUND (CANADA) | | 2.377 | 0,01% | F |
| CHALLENGE FUNDS - CHALLENGE ITALIAN EQUITY FUND | | 30.000 | 0,07% | F |
| CI WISDOMTREE EUROPE HEDGED EQUITY INDEX ETF | | 56 | 0,00% | F |
| CI WISDOMTREE INTERNATIONAL QUALITY DIVI GROWTH INDEX ETF | | 475 | 0,00% | F |
| CI WISDOMTREE INTERNATIONAL QUALITY DIVIDEND GROWTH VARIABLY HEDG INDEX ETF | | 88 | 0,00% | F |
| CITY OF FRESNO RETIREMENT SYSTEMS | | 14.642 | 0,03% | F |
| COMMONWEALTH OF PENNSYLVANIA PUBLIC SCHOOL | | 4.191 | 0,01% | F |
| COMMONWEALTH OF PENNSYLVANIA PUBLIC SCHOOL EMPLOYEES RETIREMENT SYSTEM | | 59.068 | 0,13% | F |
| CONVICTION PATRIMOINE | | 1.220 | 0,00% | F |
| CUSTODY BANK OF JAPAN, LTD. RE: SMTB GLOBAL SMALLER COMPANIES MOTHER FUND | | 1.835 | 0,00% | F |
| DOW RETIREMENT GROUP TRUST | | 5.213 | 0,01% | F |
| DPAM B | | 184.048 | 0,42% | F |
| DPPF MASTERFONDS | | 5.600 | 0,01% | F |
| DT EQUITY | | 801 | 0,00% | F |
| EBK-AKTIE-UNIVERSAL-FONDS | | 11.000 | 0,02% | F |
| ENSIGN PEAK ADVISORS INC. | | 24.414 | 0,06% | F |
| ERS PUBLIC EQUITY EMERGING MANAGER II LP | | 2.215 | 0,01% | F |
| EUROPACIFIC GROWTH FUND | | 981.884 | 2,23% | F |
| FAIRFAX COUNTY UNIFORMED RETIREMENT SYSTEM | | 1.463 | 0,00% | F |
| FAMILY INVESTMENTS CHILD TRUST FUND | | 601 | 0,00% | F |
| FAMILY INVESTMENTS GLOBAL ICVC FAMILY BALANCED INTERNATIONAL FUND | | 1.078 | 0,00% | F |
| FEDEX CORPORATION EMPLOYEES PENSION TRUST | | 3.704 | 0,01% | F |
| FIDELITY GROUP TRUST FOR EMPLOYEE BENEFIT PLANS | | 85.612 | 0,19% | F |
| FIDELITY INVESTMENT TRUST FIDELITY DIVERSIFIED INTERNATIONAL | | 50.288 | 0,11% | F |
| FIDELITY INVESTMENT TRUST FIDELITY DIVERSIFIED INTERNATIONAL FUND | | 149.418 | 0,34% | F |
| FIDELITY INVESTMENT TRUST FIDELITY ENDURING OPPORTUNITIES FU | | 149 | 0,00% | F |
| FIDELITY INVESTMENTS MONEY MANAGEMENT INC | | 371 | 0,00% | F |
| FIDELITY LONGTERM LEADERS FUND | | 431 | 0,00% | F |
| FIDELITY SECURITIES FUND FIDELITY FLEX LARGE CAP GROWTH FUND | | 20.400 | 0,05% | F |
| FLEXSHARES MORNINGSTAR DEVELOPED MARKETS EX-US FACTOR TILT INDEX FUND | | 484 | 0,00% | F |
| FLORIDA RETIREMENT SYSTEM | | 16.577 | 0,04% | F |
| FLOURISH INVESTMENT CORPORATION | | 16.832 | 0,04% | F |
| FMR CAPITAL INC | | 42 | 0,00% | F |
| FORD MOTOR COMPANY DEFINED BENEFIT MASTER TRUST. | | 293 | 0,00% | F |
| FOREIGN SECURITIES TR NO 1 | | 9.791 | 0,02% | F |
| FOVERUKA PENSION UNIVERSAL | | 1.414 | 0,00% | F |
| GENERAL ORGANISATION FOR SOCIAL INSURANCE | | 5.370 | 0,01% | F |
| GMAM GROUP PENSION TRUST II | | 930 | 0,00% | F |
| GMAM INVESTMENT FUNDS TRUST | | 1.372 | 0,00% | F |
| GMAS | | 10.149 | 0,02% | F |
| GOVERNMENT OF NORWAY | | 496.215 | 1,13% | F |
| HARBOR DIVERSIFIED INTERNATIONAL ALL CAP FUND | | 6.065 | 0,01% | F |
| HARBOR INTERNATIONAL FUND | | 37.571 | 0,09% | F |
| HARDING LOEVNER FUNDS INC GLOBAL EQUITY RESEARCH PORTFOLIO | | 131 | 0,00% | F |
| HARDING LOEVNER FUNDS INC INTERNATIONAL EQUITY RESEARCH PORT | | 729 | 0,00% | F |
| HARDING LOEVNER FUNDS INC INTERNATIONAL SMALL COMPANIES PORT | | 126.279 | 0,29% | F |

| Anagrafica | CF/PI | Voti | % su Votanti | Voto |
|---|-------------|---------|--------------|------|
| HARDING LOEVNER FUNDS PLC. | | 105 | 0,00% | F |
| HDI ASSICURAZIONI SPA - FPA LINEA DINAMICA | 04349061004 | 659 | 0,00% | F |
| HDI ASSICURAZIONI SPA - FPA LINEA EQUILIBRATA | 04349061004 | 2.698 | 0,01% | F |
| HEINZ | | 44 | 0,00% | F |
| HSBC BANK SSB AUT EU SCREEN EX CONTROVERSIES CW INDEX EQ FND | | 14.587 | 0,03% | F |
| IBM 401(K) PLUS PLAN TRUST | | 3.836 | 0,01% | F |
| IBM PERSONAL PENSION PLAN TRUST | | 1.253 | 0,00% | F |
| INTE KAPITALANLAGEGESELLSCHAFT MBH FOR ENTSORGUNGSFONDS | | 10.486 | 0,02% | F |
| INTE KAPITALANLAGEGESELLSCHAFT MBH FOR LHPRIVATRENTEAKTIEN | | 1.600 | 0,00% | F |
| INTERNATIONAL EQUITY FUND | | 373 | 0,00% | F |
| INTERNATIONAL MONETARY FUND | | 680 | 0,00% | F |
| Internationale Kapitalanlagegesellschaft mbH | | 5.480 | 0,01% | F |
| JAMES S QUARFORTH TUA DTD APRIL 25 2005 | | 92 | 0,00% | F |
| JNL MULTIMANAGER INTERNATIONAL SMALL CAP FUND | | 50.597 | 0,11% | F |
| JOHNSON AND JOHNSON PENSION + SAVINGS PLANS MASTER TRUST | | 29.777 | 0,07% | F |
| KABOUTER INTERNATIONAL MISSION FUND LLC | | 8.702 | 0,02% | F |
| KABOUTER INTERNATIONAL OPPORTUNITIES FUND II LLC | | 315.069 | 0,71% | F |
| KAISER FOUNDATION HOSPITALS | | 229 | 0,00% | F |
| KAISER PERMANENTE GROUP TRUST | | 913 | 0,00% | F |
| LANDRY GLOBAL EQUITY FUND | | 400 | 0,00% | F |
| LANDRY GLOBAL EQUITY II FUND LP | | 600 | 0,00% | F |
| LAUDUS INTERNATIONAL MARKETMASTERS FUND | | 607 | 0,00% | F |
| LUPUS ALPHA FONDS - LUPUS ALPHA SUSTAINABLE SMALLER EURO CHA | | 7.000 | 0,02% | F |
| LUPUS ALPHA INVESTMENT GMBH FORRANW SMC ALPHA | | 20.000 | 0,05% | F |
| M&G (Lux) Investment Funds 2 FCP - M&G (LUX) EUROPE EX UK INDEX Fund | | 5.611 | 0,01% | F |
| MACKENZIE GLOBAL LOW VOLATILITYEQUITY FUND | | 11.235 | 0,03% | F |
| MACKENZIE INTERNATIONAL QUANTITATIVE LARGE CAP FUND | | 12.538 | 0,03% | F |
| MACKENZIE INTERNATIONAL QUANTITATIVE LARGE CAP MASTER FUND (MAPLES CORPORATE SERVICES LIMITED | | 205 | 0,00% | F |
| MACKENZIE MAXIMUM DIVERS.ALL WORLD DEVELOPED EX NORTH AMERICA IE | | 69 | 0,00% | F |
| MAIN II UNIVERSAL FONDS | | 4.603 | 0,01% | F |
| MAN INSIGHT LIMITED | | 5 | 0,00% | F |
| MAN NUMERIC INTERNATIONAL SMALL CAP | | 3.153 | 0,01% | F |
| MANAGED INVESTMENT FUNDS ICVCINTERNATIONAL EQUITY TRACKER FUND | | 84 | 0,00% | F |
| MANAGED PENSION FUNDS LIMITED | | 7.422 | 0,02% | F |
| MAPLE-BROWN ABBOTT INTERNATIONAL EQUITY TRUST | | 188 | 0,00% | F |
| MARATHON EUROPEAN HEDGE FUND L.P. | | 19.181 | 0,04% | F |
| MARATHON UCITS FUNDS | | 11.814 | 0,03% | F |
| MEDIOLANUM BEST BRANDS - EUROPEAN SMALL CAP EQUITY | | 17.699 | 0,04% | F |
| MG INVESTMENT FUNDS (1) MG EUROPEAN INDEX TRACKER FUND | | 300 | 0,00% | F |
| MINISTRY OF DEFENSE PENSION FUND OF THE SULTANATE OF OMAN | | 2.072 | 0,00% | F |
| M-L INTERNATIONAL INVESTMENT FUND | | 9.905 | 0,02% | F |
| MONTANARO EUROPEAN SMALLER COMPANIES TRUST PLC | | 65.000 | 0,15% | F |
| MONTANARO SMALLER COMPANIES PLC | | 111.150 | 0,25% | F |
| MULTI STYLE MULTI MANAGER FUNDSPLC | | 7.947 | 0,02% | F |
| NB BRETON HILL MULTI-STYLE PREMIA MASTER FUND LP C/O WALKERS CORPORATE LIMITED | | 3.326 | 0,01% | F |
| NCS INSTITUTIONAL FUND LIMITED HWR SERVICES LIMITED | | 2.500 | 0,01% | F |
| NFS LIMITED | | 1.033 | 0,00% | F |
| NORGES BANK | | 6.490 | 0,01% | F |
| NORTHERN TRUST GLOBAL INVESTMENTS COLLECTIVE FUNDS TRUST | | 21.652 | 0,05% | F |
| NORTHERN TRUST UCITS COMMON CONTRACTUAL FUND | | 2.801 | 0,01% | F |

| Anagrafica | CF/PI | Voti | % su Votanti | Voto |
|---|-------|---------|--------------|------|
| NORTHWESTERN UNIVERSITY | | 1.473 | 0,00% | F |
| NTGI-QM COMMON DAILY ALL COUNTRY WORLD EX-US INVESTABLE MARKET INDEX FUND - NON LENDING | | 904 | 0,00% | F |
| ONTARIO POWER GENERATION INC . | | 8.477 | 0,02% | F |
| ONTARIO POWER GENERATION INC. PENSION PLAN | | 2.652 | 0,01% | F |
| PGIM QMA INTERNATIONAL DEVELOPED MARKETS INDEX FUND | | 96 | 0,00% | F |
| PGIM STRATEGIC INVESTMENTS INC | | 840 | 0,00% | F |
| PINEBRIDGE DYNAMIC ASSET ALLOCATION FUND | | 176 | 0,00% | F |
| PINEBRIDGE GLOBAL DYNAMIC ASSETALLOCATION FUND | | 253 | 0,00% | F |
| PINEBRIDGE GLOBAL DYNAMIC ASSETALLOCATION FUND LLC | | 131 | 0,00% | F |
| PINEBRIDGE GLOBAL FUNDS | | 270 | 0,00% | F |
| PINEBRIDGE INVESTMENTS FCP RAIF | | 185 | 0,00% | F |
| PLATINIUM ARIANE | | 1.500 | 0,00% | F |
| Prudential Pensions Limited | | 331 | 0,00% | F |
| PRUDENTIAL RETIREMENT INSURANCE ANNUITY COMPANY | | 842 | 0,00% | F |
| PUBLIC AUTHORITY FOR SOCIAL INSURANCE | | 620 | 0,00% | F |
| PUBLIC EMPLOYEES' LONG TERM CARE FUND | | 45.799 | 0,10% | F |
| PUBLIC EMPLOYEES RETIREMENT ASSOCIATION OF COLORADO | | 10.356 | 0,02% | F |
| PUBLIC EMPLOYEES RETIREMENT ASSOCIATION OF NEW MEXICO | | 278 | 0,00% | F |
| PUBLIC EMPLOYEES RETIREMENT SYSTEM OF MISSISSIPPI | | 5.172 | 0,01% | F |
| PUBLIC EMPLOYEES RETIREMENT SYSTEM OF OHIO | | 19.787 | 0,04% | F |
| PURPOSE FUND CORP | | 651 | 0,00% | F |
| QV GLOBAL SMALL CAP FUND | | 1.210 | 0,00% | F |
| ReAssure Limited | | 7.269 | 0,02% | F |
| RELIANCE TRUST INSTITUTIONAL RETIREMENT TRUST SERIES SEVENTE. | | 2.548 | 0,01% | F |
| RETMT ANNUITY PLAN EMPLOYEES ARMY AIR CE EXCHANGE SERVICE TRUST | | 3.409 | 0,01% | F |
| RHONDDA CYNON TAF COUNTY BOROUGH COUNCIL PENSION FUND | | 33.499 | 0,08% | F |
| ROBERT BOSCH GMBH | | 3.528 | 0,01% | F |
| ROBIN 1-FONDS | | 9.335 | 0,02% | F |
| ROCHE U.S. RETIREMENT PLANS MASTER TRUST | | 3.525 | 0,01% | F |
| RSS INV COMMINGLED EMPLOYEE BENEFIT FUNDS TRUST | | 449 | 0,00% | F |
| RUSSELL INVESTMENT COMPANY PLC | | 1.761 | 0,00% | F |
| RUSSELL SMALLER COMPANIES POOL | | 195 | 0,00% | F |
| SAN FRANCISCO CITY AND COUNTY EMPLOYEES RETIREMENT SYSTEM | | 6.535 | 0,01% | F |
| SCHLUMBERGER GROUP TRUST AGREEMENT | | 6.591 | 0,01% | F |
| SCHLUMBERGER INTERNATIONAL STAFF RETIREMENT FUND FCP-SIF. | | 5.644 | 0,01% | F |
| SCHWAB FUNDAMENTAL INTERNATIONAL SMALL COMPANY INDEX ETF | | 5.780 | 0,01% | F |
| SCHWAB FUNDAMENTAL INTERNATIONAL SMALL COMPANY INDEX FUND | | 1.392 | 0,00% | F |
| SCHWAB INTERNATIONAL EQUITY ETF | | 32.729 | 0,07% | F |
| SEI GLOBAL MASTER FUND PLC | | 7.921 | 0,02% | F |
| SHELL CANADA 2007 PENSION PLAN | | 82 | 0,00% | F |
| SHRINERS HOSPITALS FOR CHILDREN | | 9.006 | 0,02% | F |
| SLIC ER EX UK SM CM FD XESC | | 13.628 | 0,03% | F |
| SMALLCAP WORLD FUND INC | | 399.778 | 0,91% | F |
| SOUTHERN CALIFORNIA EDISON COMPANY RETIREMENT PLAN TRUST | | 708 | 0,00% | F |
| SPDR PORTFOLIO DEVELOPED WORLD EXUS ETF | | 77.691 | 0,18% | F |
| SPDR PORTFOLIO EUROPE ETF | | 402 | 0,00% | F |
| SSB MSCI ACWI EX USA IMI SCREENED NONLENDING COMMON TRUST FUND | | 610 | 0,00% | F |
| SSB MSCI EAFE SMALL CAP INDEX SECURITIES LENDING COMMON FND | | 9.276 | 0,02% | F |
| SSGA SPDR ETFs EUROPE I PUBLIC LIMITED COMPANY | | 84 | 0,00% | F |

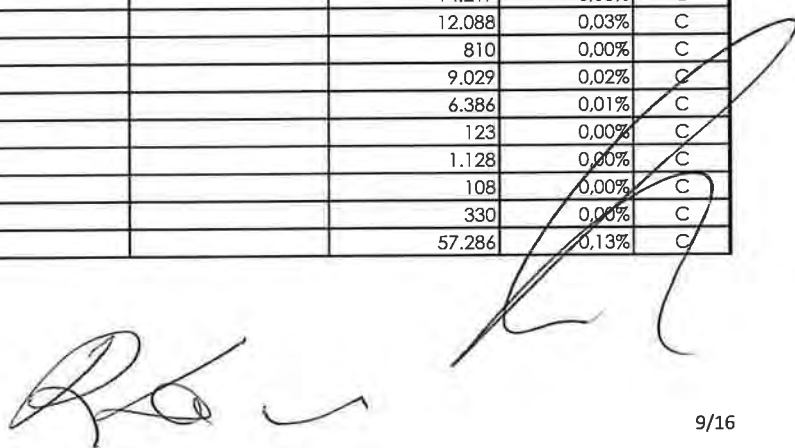


| Anagrafica | CF/PI | Voti | % su Votanti | Voto |
|---|-------|---------|--------------|------|
| SSGA SPDR ETFS EUROPE II PUBLICLIMITED COMPANY | | 5.306 | 0,01% | F |
| SST GLOB ADV TAX EXEMPT RETIREMENT PLANS | | 48.523 | 0,11% | F |
| STANDARD LIFE INVESTMENT COMPANYGLOBAL SMALLER | | 204.486 | 0,46% | F |
| STANDARD LIFE INVESTMENTS GLOBAL | | 168.267 | 0,38% | F |
| STANDARD LIFE INVESTMENTS GLOBAL SICAV II | | 14.970 | 0,03% | F |
| STATE FARM INSURANCE CO EMPLOYEE RETIREMENT TRUST | | 14.416 | 0,03% | F |
| STATE OF ALASKA RETIREMENT AND BENEFITS PLANS | | 3.132 | 0,01% | F |
| STATE STREET GLOBAL ADVISORS GROSS ROLL UP UNIT TRUST | | 505 | 0,00% | F |
| STATE STREET GLOBAL ALL CAP EQUITY EXUS INDEX PORTFOLIO | | 3.227 | 0,01% | F |
| STATE STREET IRELAND UNIT TRUST | | 1.322 | 0,00% | F |
| STICHTING PENSIOENFONDS HORECA AND CATERING | | 1.993 | 0,00% | F |
| STICHTING PGGM DEPOSITARY | | 20.621 | 0,05% | F |
| SUBSIDIZED SCHOOLS PROVIDENT FUND | | 34.490 | 0,08% | F |
| SUNSUPER SUPERANNUATION FUND | | 5.608 | 0,01% | F |
| SUTTER HEALTH | | 1.126 | 0,00% | F |
| SUTTER HEALTH MASTER RETIREMENT TRUST | | 704 | 0,00% | F |
| TENNESSEE CONSOLIDATED RETIREMENT SYSTEM | | 7.754 | 0,02% | F |
| THE BOEING COMPANY EMPLOYEE RETIREMENT PLANS MASTER TRUST | | 4.865 | 0,01% | F |
| THE BOEING COMPANY EMPLOYEE SAVINGS PLANS MASTER TRUST | | 5.847 | 0,01% | F |
| THE JORDAN CHARITABLE FOUNDATION | | 2.664 | 0,01% | F |
| THE LF ACCESS POOL AUTHORISED CONTRACTUAL SCHEME | | 40.600 | 0,09% | F |
| THE MARATHON LONDON GROUP TRUST FOR EMPLOYEE BENEFIT PLANS | | 62.687 | 0,14% | F |
| THE MARATHON-LONDON INTERNATIONAL INVESTMENT TRUST I. | | 32.790 | 0,07% | F |
| THE NORTHERN TRUST COMPANY SUB-ADVISED COLLECTIVE FUNDS TRUS | | 6.899 | 0,02% | F |
| TRMDLI OF THE ARMY AIR FORCE EXCHANGE SERVICE | | 1.626 | 0,00% | F |
| UI-FONDS BAV RBI AKTIEN | | 7.376 | 0,02% | F |
| UNITED NATIONS JOINT STAFF PENSION FUND | | 154.799 | 0,35% | F |
| UNIVERSAL INVESTMENT GESELLSCHAFT MBH | | 4.029 | 0,01% | F |
| UNIVERSAL INVESTMENT GESELLSCHAFT MBH ON BEHALF OF AEKSAAR MASTERFONDS | | 300 | 0,00% | F |
| Universal Investment GmbH | | 6.500 | 0,01% | F |
| UNIVERSAL INVESTMENT GMBH REINOLDUS NR. 1 | | 2.850 | 0,01% | F |
| UNIVERSALINVESTMENTAG TGV FOR MERKUR | | 2.760 | 0,01% | F |
| UNIVERSAL-INVESTMENT-GESELLSCHAFT MBH ON BEHALF OF COLUMBUS FONDS | | 1.133 | 0,00% | F |
| UNIVERSAL-INVESTMENT-GESELLSCHAFT MBH ON BEHALF OF COMMERZBANK MARKET NEUTRAL EUROPE | | 56 | 0,00% | F |
| UNIVERSAL-INVESTMENT-GESELLSCHAFT MBH ON BEHALF OF COMMERZBANK MARKET NEUTRAL SHORT-BIAS EUROPE | | 280 | 0,00% | F |
| UNIVERSAL-INVESTMENT-GESELLSCHAFT MBH ON BEHALF OF HMT EURO AKTIEN PROTECT ESG | | 1.700 | 0,00% | F |
| UNIVERSAL-INVESTMENT-GESELLSCHAFT MBH ON BEHALF OF HMT EURO AKTIEN SOLVENCY | | 2.180 | 0,00% | F |
| UNIVERSAL-INVESTMENT-GESELLSCHAFT MBH ON BEHALF OF MS-B HAUPFONDS | | 2.234 | 0,01% | F |
| UNIVERSAL-INVESTMENT-GESELLSCHAFT MBH ON BEHALF OF ORION-UNIVERSAL-FONDS | | 2.408 | 0,01% | F |
| UNIVERSAL-INVESTMENT-GESELLSCHAFT MBH ON BEHALF OF STBV-NW-UNIVERSAL-FONDS | | 663 | 0,00% | F |
| UNIVERSAL-INVESTMENT-GESELLSCHAFT MBH ON BEHALF OF VSTBH-UNIVERSAL-FONDS | | 451 | 0,00% | F |
| UNIVERSAL-INVESTMENT-GESELLSCHAFT MBH ON BEHALF OF WMB-UNIVERSAL-FONDS | | 400 | 0,00% | F |
| UTAH RETIREMENT SYSTEMS | | 4.029 | 0,01% | F |
| VESTCOR LOW VOLATILITY INTERNATIONAL EQUITY FUND | | 807 | 0,00% | F |
| VESTCOR LOW VOLATILITY INTERNATIONAL EQUITY FUND - CLASS N | | 221 | 0,00% | F |
| VOYA MULTIMANAGER INTERNATIONAL SMALL CAP FUND | | 5.318 | 0,01% | F |

| Anagrafica | CF/PI | Voti | % su Votanti | Voto |
|---|-------|---------|--------------|------|
| WASHINGTON STATE INVESTMENT BOARD | | 6.450 | 0,01% | F |
| WHEELS COMMON INVESTMENT FUND | | 247 | 0,00% | F |
| WS DEPENDANTS ANNUITY FUND | | 1.531 | 0,00% | F |
| 1199 SEIU HEALTH CARE EMPLOYEES PENSION FUND | | 50.708 | 0,12% | C |
| 1973 IRREVOCABLE TRUST OF CD WEYERHAEUSER | | 16 | 0,00% | C |
| A.A. BNPP AM ACTIONS PETITES CAP. EUROPE | | 14.570 | 0,03% | C |
| ABN AMRO FUNDS | | 46.500 | 0,11% | C |
| ACATIS INVESTMENT KAPITALVERWALTUNGSGESELLSCHAFT MBH | | 4.772 | 0,01% | C |
| ACATIS INVESTMENT KVG MBH | | 72.176 | 0,16% | C |
| ADVANCE PLANNING LIMITED | | 63 | 0,00% | C |
| ADVANCED SERIES TRUST AST BLACKROCK GLOBAL STRATEGIES POR | | 53 | 0,00% | C |
| AEGON CUSTODY B.V | | 14.800 | 0,03% | C |
| AFER ACTIONS PME | | 43.964 | 0,10% | C |
| AGI FONDS EADS INVEST FOR LIFE AKTIENFONDS | | 3.423 | 0,01% | C |
| AIB GROUP IRISH PENSION SCHEME | | 478 | 0,00% | C |
| ALAMEDA COUNTY EMPLOYEES' RETIREMENT ASSOCIATION | | 3.151 | 0,01% | C |
| ALASKA PERMANENT FUND CORPORATION | | 4.121 | 0,01% | C |
| ALLIANZ GLOBAL INVESTORS GMBH FOR ALLIANZGI-FONDS SFT MASTER | | 170 | 0,00% | C |
| Allianz PV-WS RCM SysPro Indexing Euroland | | 6.399 | 0,01% | C |
| ALLIANZGI FONDS AFE | | 4.977 | 0,01% | C |
| ALLIANZGI-FONDS APNIESA SEGMENT APNIESA-GSIM-A | | 3.056 | 0,01% | C |
| ALLIANZGI-FONDS DSPT | | 858 | 0,00% | C |
| ALLIANZGI-FONDS GANO 2 | | 559 | 0,00% | C |
| ALLIANZGI-FONDS PF2 SEGMENT PF2-AA2-E_EUA | | 4.768 | 0,01% | C |
| ALLIANZGI-FONDS PTV2 SEGMENT PTV2-AA2-E_EUA | | 11.929 | 0,03% | C |
| ALLIANZGI-FONDS PTV2 SEGMENT PTV2-GM1-G_MA | | 683 | 0,00% | C |
| ALLIANZGI-FONDS RBB SEGMENT RBB AKTIEN | | 788 | 0,00% | C |
| ALLOCATION INVEST EQUITY CORE | | 18.095 | 0,04% | C |
| AMCETF QUALITY DIVERSIFIED INTERNATIONAL ETF | | 1.048 | 0,00% | C |
| AMERICAN CENTURY ETF TRUST-AVANTIS INTERNATIONAL EQUITY ETF | | 1.488 | 0,00% | C |
| AMERICAN CENTURY ETF TRUST-AVANTIS INTERNATIONAL EQUITY FUND | | 152 | 0,00% | C |
| AMERICAN CENTURY ETF TRUST-AVANTIS RESPONSIBLE INTERNATIONAL EQUITY ETF | | 2 | 0,00% | C |
| AMUNDI ACCUMULAZIONE ITALIA PIR 2023 | | 22.400 | 0,05% | C |
| AMUNDI DIVIDENDO ITALIA | | 51.000 | 0,12% | C |
| AMUNDI EQUITY EURO CONSERVATIV | | 6.280 | 0,01% | C |
| AMUNDI EURO ISTOXX CLIMATE PARIS ALIGNED PAB | | 29 | 0,00% | C |
| AMUNDI FUNDS - EUROPEAN EQUITY DYNAMIC MULTI FACTORS | | 1.986 | 0,00% | C |
| AMUNDI FUNDS DYNAMIC MULTI FACTORS EURO | | 8.024 | 0,02% | C |
| AMUNDI IPSA ACTIONS | | 1.201 | 0,00% | C |
| AMUNDI MULTI-GERANTS PEA PME-P | | 1.363 | 0,00% | C |
| AMUNDI SGR SPA / AMUNDI RISPAR MIO ITALIA | | 35.202 | 0,08% | C |
| AMUNDI SGR SPA / AMUNDI SVILUP PO ITALIA | | 354.200 | 0,80% | C |
| AMUNDI VALORE ITALIA PIR | | 7.900 | 0,02% | C |
| APERTURE INVESTORS SICAV | | 2.744 | 0,01% | C |
| AQR STOCK SELECTION II MASTER ACCOUNT L.P. C/O AQR MANAGEMENT LLC | | 278 | 0,00% | C |
| ARCA FONDI SGR SPA - FONDO ARCA ECONOMIA REALE BILANCIATO ITALIA 30 | | 150.000 | 0,34% | C |
| ARCA FONDI SGR SPA - FONDO ARCA ECONOMIA REALE EQUITY ITALIA | | 150.000 | 0,34% | C |
| ARCHITAS MULTIMANAGER GLOBAL FUNDS UNIT TRUST | | 1.551 | 0,00% | C |
| ARIZONA STATE RETIREMENT SYSTEM | | 5.715 | 0,01% | C |
| ARROWSTREET (CANADA) GLOBAL SMALL CAP FUND I | | 2.841 | 0,01% | C |
| ARROWSTREET (CANADA) GLOBAL WORLD SMALL CAP FUND II | | 1.323 | 0,00% | C |

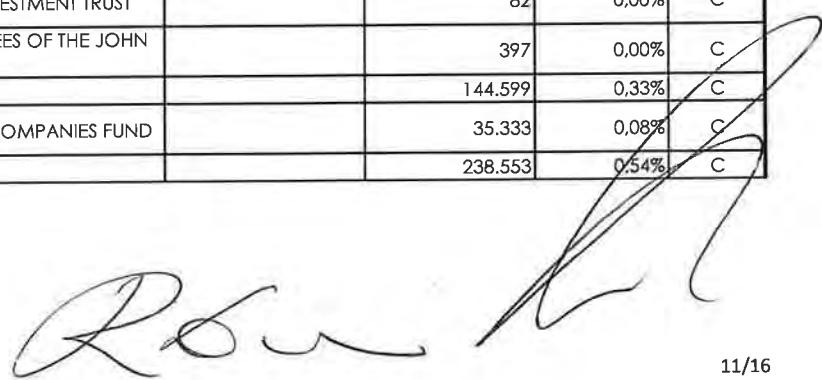
| Anagrafica | CF/PI | Voti | % su Votanti | Voto |
|--|-------|---------|--------------|------|
| ARROWSTREET COLLECTIVE INVESTMENT TRUST | | 4.629 | 0,01% | C |
| ARROWSTREET US GROUP TRUST | | 4.600 | 0,01% | C |
| ARROWSTREET US GROUP TRUST ARROWSTREET INTERNATIONAL EQUITY | | 8.973 | 0,02% | C |
| ASSET MANAGEMENT EXCHANGE UCITS CCF | | 308 | 0,00% | C |
| ASSURDIX | | 1.714 | 0,00% | C |
| ATOUT EUROLAND HAUT RENDEMENT | | 1.011 | 0,00% | C |
| AVIVA INVESTORS INVESTMENT FUNDS ICVC AVIVA INVESTORS INTERNATIONAL INDEX TRACKING FUND | | 339 | 0,00% | C |
| Aviva Investors Passive Funds ACS - AI 30:70 Global Equity (Currency Hedged) Index Fund | | 555 | 0,00% | C |
| Aviva Investors Passive Funds ACS - AI 50:50 Global Equity Index Fund | | 2.660 | 0,01% | C |
| Aviva Investors Passive Funds ACS - AI 60:40 Global Equity Index Fund | | 946 | 0,00% | C |
| Aviva Investors Passive Funds ACS - AI Continental European Equity Index Fund | | 4.288 | 0,01% | C |
| Aviva Investors Passive Funds ACS - AI Developed European ex UK Equity Index Fund | | 6.720 | 0,02% | C |
| Aviva Investors Passive Funds ACS - AI Developed World ex UK Equity Index Fund | | 1.742 | 0,00% | C |
| AVIVA LIFE & PENSIONS UK LIMITED | | 10.905 | 0,02% | C |
| AXIOM GLOBAL MICRO-CAP EQUITY FUND L.P. C/O THE CORPORATION TRUST COMPANY CORPORATION | | 2.928 | 0,01% | C |
| AXIOM INTERNATIONAL MICRO-CAP FUND LP C/O THE CORPORATION TRUST COMPANY CORPORATION | | 7.946 | 0,02% | C |
| AXIOM INTERNATIONAL SMALL CAP EQUITY TRUST | | 10.973 | 0,02% | C |
| AXIOM INVESTORS ICAV | | 8.062 | 0,02% | C |
| AXIOM INVESTORS TRUST II | | 23.153 | 0,05% | C |
| AZ FUND 1 | | 18.172 | 0,04% | C |
| AZ FUND 1 AZ ALLOCATION ITALIAN TREND | | 14.000 | 0,03% | C |
| AZ FUND 1 AZ ALLOCATION PIR ITALIAN EXCELLENCE 30 | | 600 | 0,00% | C |
| AZ FUND 1 AZ ALLOCATION PIR ITALIAN EXCELLENCE 70 | | 9.500 | 0,02% | C |
| AZIMUT CAPITAL MANAGEMENT SGR S.P.A | | 7.750 | 0,02% | C |
| AZL DFA INTERNATIONAL CORE EQUITY FUND | | 541 | 0,00% | C |
| BANK OF KOREA | | 94 | 0,00% | C |
| BESSEMER TRUST CO CLEARING ACCT | | 885 | 0,00% | C |
| BL | | 184.809 | 0,42% | C |
| BLACKROCK - IG INTERNATIONALEQUITY POOL | | 264 | 0,00% | C |
| BLACKROCK ADVANTAGE INTERNATIONAL FUND | | 1.913 | 0,00% | C |
| BLACKROCK ASSET MANAGEMENT SCHWEIZ AG ON BEHALF OF ISHARES WORLD EX SWITZERLAND | | 2.765 | 0,01% | C |
| BLACKROCK AUTHORISED CONTRACTUAL SCHEME I | | 17.753 | 0,04% | C |
| BLACKROCK FUND MANAGERS LTD | | 15.900 | 0,04% | C |
| BLACKROCK GLOBAL FUNDS | | 9.781 | 0,02% | C |
| BLACKROCK INSTITUTIONAL TRUST COMPANY, N.A. INVESTMENT FUNDS FOR EMPLOYEE BENEFIT TRUSTS | | 124.520 | 0,28% | C |
| BLACKROCK INSTITUTIONAL TRUST COMPANY, N.A. INVESTMENT FUNDS FOR EMPLOYEE BENEFIT TRUSTS | | 4.492 | 0,01% | C |
| BLACKROCK LIFE LTD | | 7.928 | 0,02% | C |
| BLACKROCK MSCI EAFE SMALL CAP EQUITY INDEX FUND B (EAFESMLB) | | 5.161 | 0,01% | C |
| BLACKROCK SUSTAINABLE ADVANTAGE INTERNATIONAL EQUITY FUND OF BLACKROCK FUNDS | | 103 | 0,00% | C |
| BLK MAGI FUND A SERIES TRUST | | 26 | 0,00% | C |
| BNP PARIBAS EQUITY - FOCUS ITALIA | | 4.553 | 0,01% | C |
| BNP PARIBAS FUNDS - EUROPE SMALL CAP | | 56.498 | 0,13% | C |
| BNP PARIBAS SMALLCAP EUROLAND ISR | | 176.332 | 0,40% | C |
| BNPP MODERATE FOCUS ITALIA | | 9.189 | 0,02% | C |
| BNYM MELLON CF SL ACWI EX US IMI FUND | | 55 | 0,00% | C |
| BROWN BROTHERS HARRIMAN(LUXEMBOURG) SCA CUSTODIAN FOR FIDELITY FUNDS - ITALY | | 50.662 | 0,11% | C |
| BUREAU OF LABOR FUNDS - LABOR RETIREMENT FUND | | 152 | 0,00% | C |

| Anagrafica | CF/PI | Voti | % su Totanti | Voto |
|---|-------|--------|--------------|------|
| BUREAU OF LABOR FUNDS-LABOR PENSION FUND | | 469 | 0,00% | C |
| CAISSE DES DEPOTS ET CONSIGNATIONS | | 8.104 | 0,02% | C |
| CALIFORNIA STATE TEACHERS' RETIREMENT SYSTEM | | 20.711 | 0,05% | C |
| CANADIAN BROADCASTING CORPORATION | | 3.812 | 0,01% | C |
| CARE SUPER | | 2.516 | 0,01% | C |
| CARPIMKO PTES ET MOYENN CAPI H | | 7.749 | 0,02% | C |
| CC & L INTERNATIONAL EQUITY FUND | | 240 | 0,00% | C |
| CC AND L Q 130/30 FUND II | | 362 | 0,00% | C |
| CC AND L Q GLOBAL EQUITY MARKET NEUTRAL MASTER FUND LTD | | 1.757 | 0,00% | C |
| CC AND L Q MARKET NEUTRAL FUND | | 1.193 | 0,00% | C |
| CC AND L Q MARKET NEUTRAL FUND II | | 67 | 0,00% | C |
| CC&L GLOBAL EQUITY FUND | | 101 | 0,00% | C |
| CC&L MULTI-STRATEGY FUND | | 4 | 0,00% | C |
| CC&L Q 130/30 FUND II | | 10.547 | 0,02% | C |
| CC&L Q EQUITY EXTENSION FUND | | 20 | 0,00% | C |
| CC&L Q GLOBAL EQUITY MARKET NEUTRAL MASTER FUND LTD.. | | 108 | 0,00% | C |
| CC&L Q GLOBAL SMALL CAP EQUITY FUND | | 264 | 0,00% | C |
| CC&L Q GROUP GLOBAL EQUITY FUND | | 66 | 0,00% | C |
| CC&L Q INTERNATIONAL SMALL CAP EQUITY FUND | | 95 | 0,00% | C |
| CC&L Q MARKET NEUTRAL FUND | | 2 | 0,00% | C |
| CCANDL ALTERNATIVE GLOBAL EQUITY | | 7 | 0,00% | C |
| CIBC PENSION PLAN TRUST FUND. | | 12 | 0,00% | C |
| CITITRUST LIMITED | | 955 | 0,00% | C |
| CITITRUST LIMITED AS TRUSTEE OF BLACKROCK PREMIER FUNDS- BLACKROCK WORLD EQUITY INDEX FUND | | 244 | 0,00% | C |
| CITY OF LOS ANGELES FIRE AND POLICE PENSION PLAN | | 11.159 | 0,03% | C |
| CITY OF NEW YORK GROUP TRUST | | 42.838 | 0,10% | C |
| CITY OF PHILADELPHIA PUBLIC EMPLOYEES RETIREMENT SYSTEM | | 2.275 | 0,01% | C |
| CM-AM SMALL & MIDCAP EURO | | 49.300 | 0,11% | C |
| CM-CIC SICAV | | 96.000 | 0,22% | C |
| COLLEGE RETIREMENT EQUITIES FUND | | 36.329 | 0,08% | C |
| COLONIAL FIRST STATE INVESTMENTS LIMITED... | | 200 | 0,00% | C |
| CONNECTICUT GENERAL LIFE INSURANCE COMPANY | | 69 | 0,00% | C |
| Credit Suisse (Lux) European Entrepreneur Equity Fund | | 7.191 | 0,02% | C |
| CREDIT SUISSE FUNDS AG | | 435 | 0,00% | C |
| CREDIT SUISSE INDEX FUND (LUX) | | 8.834 | 0,02% | C |
| CSIF (CH) Equity World ex CH Small Cap Blue Credit Suisse Funds AG | | 1.240 | 0,00% | C |
| CSIF 2 - Credit Suisse (Lux) Copernicus Italy Equity Fund | | 27.725 | 0,06% | C |
| CUBIST CORE INVESTMENTS, L.P. C/O POINT72 | | 5.054 | 0,01% | C |
| CUSTODY BANK OF JAPAN LTD | | 1.864 | 0,00% | C |
| CVW Fairlight Global Fund | | 7.751 | 0,02% | C |
| D. E. SHAW ALL COUNTRY GLOBAL ALPHA EXTENSION CUSTOM FUND L | | 411 | 0,00% | C |
| D. E. SHAW ALL COUNTRY GLOBAL ALPHA PLUS PORTFOLIOS L.L.C. | | 2.236 | 0,01% | C |
| DANICA PENSION, LIVSFORSIKRINGSAKTIESELSKAB | | 43.089 | 0,10% | C |
| DE SHAW ALL COUNTRY GLOBAL ALPHA EXTENSION PORTFOLIOS LLC | | 2.321 | 0,01% | C |
| DE SHAW WORLD ALPHA EXTENSION PORTFOLIOS LLC | | 14.217 | 0,03% | C |
| DEFIANCE QUANTUM ETF | | 12.088 | 0,03% | C |
| DEKA-RAB | | 810 | 0,00% | C |
| DELAWARE INTERNATIONAL SMALL CAP FUND | | 9.029 | 0,02% | C |
| DELAWARE IVY INTERNATIONAL SMALL CAP FUND | | 6.386 | 0,01% | C |
| DEVELOPED EX-FOSSIL FUEL INDEX FUND B (FTDEVXFF) | | 123 | 0,00% | C |
| DI SELECT TACTICAL ASS. ALLOCATION DK,DKK KL | | 1.128 | 0,00% | C |
| DI SELECT TACTICAL ASSET ALL. NORGE -ACC KL | | 108 | 0,00% | C |
| DI SELECT, TACTICAL ASS. ALL.EURO - ACC. KL | | 330 | 0,00% | C |
| DIGITAL FUNDS STARS EUROPE | | 57.286 | 0,13% | C |



| Anagrafica | CF/PI | Voti | % su Votanti | Voto |
|--|-------|---------|--------------|------|
| DIGITAL FUNDS STARS EUROPE EX-UK | | 42.148 | 0,10% | C |
| DIGNITY PRE ARRANGEMENT LIMITED | | 124 | 0,00% | C |
| DIVIDENDE DURABLE | | 1.000 | 0,00% | C |
| DNCA ACTIONS EURO PME | | 37.000 | 0,08% | C |
| DNCA ACTIONS SMALL ET MID CAP EURO | | 35.000 | 0,08% | C |
| DOMINION ENERGY INC. DEFINED BENEFIT MASTER TRUST | | 22.550 | 0,05% | C |
| EATON VANCE MANAGEMENT | | 18 | 0,00% | C |
| EATON VANCE TRUST COMPANY COLLECTIVE INVESTMENT | | 96 | 0,00% | C |
| EIFFEL NOVA MIDCAP | | 6.915 | 0,02% | C |
| EMPLOYEES RETIREMENT SYSTEM OF TEXAS | | 7.701 | 0,02% | C |
| ENSIGN PEAK ADVISORS INC. | | 2.125 | 0,00% | C |
| ETOILE ACTIONS US POCHE ACTION | | 2.882 | 0,01% | C |
| FAIRFAX COUNTY EMPLOYEES RETIREMENT SYSTEM | | 9.156 | 0,02% | C |
| FIDELITY CONCORD STREET TRUST: FIDELITY SAI INTERNATIONAL S | | 6.540 | 0,01% | C |
| FIDELITY SALEM STREET TRUST: FIDELITY SAI INTERNATIONAL QUALITY INDEX FUND | | 3.560 | 0,01% | C |
| FIDELITY SALEM STREET TRUST: FIDELITY TOTAL INTERNATIONAL INDEX FUND | | 5.586 | 0,01% | C |
| FIDELITY SALEM STREET TRUST: FIDELITY ZERO INTERNATIONAL INDEX FUND | | 2.541 | 0,01% | C |
| FIRST TRUST DEVELOPED MARKETS EX-US ALPHADDEX FUND | | 5.537 | 0,01% | C |
| FIRST TRUST EUROPE ALPHADDEX FUND | | 13.966 | 0,03% | C |
| FIRST TRUST EUROZONE ALPHADDEX ETF | | 1.861 | 0,00% | C |
| FIRST TRUST EUROZONE ALPHADDEX UCITS ETF | | 7.868 | 0,02% | C |
| FISHER INVESTMENTS INSTITUTIONAL GROUP ALL FOREIGN SMALL CAP | | 35 | 0,00% | C |
| FONDS DE RESERVE POUR LES RETRAITES | | 27.956 | 0,06% | C |
| FONDS OBJECTIF CLIMAT ACTIONS | | 218 | 0,00% | C |
| FRANCE INVESTISSEMENT CAPITALISATIONS MOYENNES | | 8.378 | 0,02% | C |
| FRANKLIN FTSE EUROPE EX U.K. INDEX ETF | | 184 | 0,00% | C |
| FRANKLIN LIBERTYSHARES ICAV | | 12 | 0,00% | C |
| FRANKLIN TEMPLETON ETF TRUST - FRANKLIN FTSE EUROPE ETF | | 374 | 0,00% | C |
| FRANKLIN TEMPLETON ETF TRUST - FRANKLIN FTSE EUROPE HEDGED ETF | | 44 | 0,00% | C |
| FRANKLIN TEMPLETON ETF TRUST - FRANKLIN FTSE ITALY ETF | | 225 | 0,00% | C |
| G Fund - Avenir Small Cap Euro | | 133.236 | 0,30% | C |
| G.A.-FUND-B - EURO EQUITIES | | 20.270 | 0,05% | C |
| GENERAL ORGANISATION FOR SOCIAL INSURANCE | | 10.362 | 0,02% | C |
| GIM PORTFOLIO STRATEGIES FUNDS - TECHNOLOGY LONG-SHORT FUND CARE OF JPMORGAN ASSET MANAGEMENT (UK) L | | 21.736 | 0,05% | C |
| GLOBAL ATLANTIC BLACKROCK DISCIPLINED INTERNATIONAL CORE PORTFOLIO | | 100 | 0,00% | C |
| GLOBAL EX-U.S. ALPHA TILTS FUND B (ACWITLB) | | 209 | 0,00% | C |
| GOLDMAN SACHS FUNDS | | 17.381 | 0,04% | C |
| GOLDMAN SACHS TRUST - GOLDMAN SACHS INTERNATIONAL SMALL CAP INSIGHTS FUND | | 174.453 | 0,40% | C |
| GOLDMAN SACHS TRUST GOLDMAN SACHS INTERNATIONAL GOLDMAN SACHS AND CO | | 29.259 | 0,07% | C |
| GOLDMAN SACHS VARIABLE INSURANCE TRUST GOLDMAN SACHS INTERNATIONAL EQUITY GOLDMAN SACHS AND CO | | 549 | 0,00% | C |
| GROUPAMA AVENIR EURO | | 545.228 | 1,24% | C |
| GROUPAMA CR AVENIR EURO | | 15.535 | 0,04% | C |
| HEALTHCARE EMPLOYEES' PENSION PLAN - MANITOBA | | 16.338 | 0,04% | C |
| HI-AKTIE EUROPA SMID 1-FONDS | | 45.000 | 0,10% | C |
| HONG KONG SPECIAL ADMINISTRATIVE REGION GOVERNMENTEXCHANGE FUND | | 3.454 | 0,01% | C |
| HSBC EUROPEAN INDEX FUND | | 10.776 | 0,02% | C |
| HSBC GLOBAL INVESTMENT FUNDS | | 15.577 | 0,04% | C |
| HSBC INDEX TRACKER INVESTMENT FUNDS ICVC | | 1.246 | 0,00% | C |
| HSBC Managed Balanced Fund | | 236 | 0,00% | C |

| Anagrafica | CF/PI | Voti | % su Votanti | Voto |
|--|-------|---------|--------------|------|
| HSBC Managed Growth Fund | | 375 | 0,00% | C |
| HSBC POOLED INVESTMENT FUND - HSBC POOLED EUROPE EQUITY INDEX TRACKING FUND | | 307 | 0,00% | C |
| HSBC Pooled Investment Fund - HSBC Pooled Global Equity Fund | | 5.457 | 0,01% | C |
| HSBC POOLED INVESTMENT FUND -HSBC POOLED EUROPEAN EQUITY FUND | | 1.011 | 0,00% | C |
| IAM NATIONAL PENSION FUND | | 20.548 | 0,05% | C |
| INDIANA PUBLIC RETIREMENT SYSTEM | | 455 | 0,00% | C |
| INTEL RETIREMENT PLANS COLLECTIVE INVESTMENT TRUST | | 7.108 | 0,02% | C |
| INTERNATIONAL ALPHA TILTS FUND B (INTLTB) | | 330 | 0,00% | C |
| INTERNATIONAL MONETARY FUND | | 770 | 0,00% | C |
| INTERNATIONAL PAPER COMPANY COMMINGLED INVESTMENT GROUP TRUST | | 8.246 | 0,02% | C |
| INTERNATIONAL TILTS MASTER PORTFOLIO OF MASTER INVESTMENT PORTFO | | 2.188 | 0,00% | C |
| Internationale Kapitalanlagegesellschaft mbH | | 56.443 | 0,13% | C |
| INVECO FTSE INTERNATIONAL LOW BETA EQUAL WEIGHT ETF | | 1 | 0,00% | C |
| INVECO FTSE RAFI DEVELOPED MARKETS EX US SMALL MID ETF | | 1.126 | 0,00% | C |
| INVECO FUND | | 7.865 | 0,02% | C |
| INVECO FUNDS | | 172 | 0,00% | C |
| INVECO INTERNATIONAL DEVELOPED DYNAMIC MULTIFACTOR ETF | | 621 | 0,00% | C |
| INVECO MARKETS II PLC | | 133 | 0,00% | C |
| INVECO POOLED INVESTMENT FUND - GLOBAL STRATEGIC EQUITY FUN INSTITUTIONAL CLIENTS GROUP SECURITIES | | 1.053 | 0,00% | C |
| INVECO PUREBETA FTSE DEVELOPED EX NORTH AMERICA ETF | | 148 | 0,00% | C |
| INVESTERINGSFORENINGEN NORDEA INVEST EUROPA SMALL CAP KL | | 2.727 | 0,01% | C |
| IOWA PUBLIC EMPLOYEES RETIREMENT SYSTEM | | 2.633 | 0,01% | C |
| IPAC SPECIALIST INVESTMENT STRATEGIES - INTERNATIONAL SHARE STRATEGY NO.1 | | 1.176 | 0,00% | C |
| IPROFILE INTERNATIONAL EQUITY PRIVATE POOL | | 2.443 | 0,01% | C |
| ISHARES ALLCOUNTRY EQUITY INDEX FUND | | 69 | 0,00% | C |
| ISHARES CORE MSCI EAFE ETF | | 141.590 | 0,32% | C |
| ISHARES CORE MSCI EAFE IMI INDEX ETF | | 5.371 | 0,01% | C |
| ISHARES CORE MSCI EUROPE ETF | | 11.139 | 0,03% | C |
| ISHARES CORE MSCI INTERNATIONALDEVELOPED MARKETS ETF | | 5.902 | 0,01% | C |
| ISHARES CORE MSCI TOTAL INTERNATIONAL STOCK ETF | | 20.155 | 0,05% | C |
| ISHARES EURO STOXX UCITS ETF (DE) | | 9.309 | 0,02% | C |
| ISHARES III PUBLIC LIMITED COMPANY | | 6.590 | 0,01% | C |
| ISHARES INTERNATIONAL DIVIDEND GROWTH ETF | | 303 | 0,00% | C |
| ISHARES MSCI EAFE SMALL-CAP ETF | | 92.737 | 0,21% | C |
| ISHARES MSCI EUROPE IMI INDEX ETF | | 473 | 0,00% | C |
| ISHARES MSCI EUROPE SMALL-CAP ETF | | 2.297 | 0,01% | C |
| ISHARES PUBLIC LIMITED COMPANY | | 45.450 | 0,10% | C |
| ISHARES STOXX EUROPE 600 TECHNOLOGY UCITS ETF DE | | 6.045 | 0,01% | C |
| ISHARES STOXX EUROPE 600 UCITS ETF (DE) | | 14.585 | 0,03% | C |
| ISHARES STOXX EUROPE SMALL 200 UCITS ETF (DE) | | 17.513 | 0,04% | C |
| ISHARES VII PLC | | 44.221 | 0,10% | C |
| JHF II INT'L SMALL CO FUND | | 7.565 | 0,02% | C |
| JHVIT INT'L SMALL CO TRUST | | 1.027 | 0,00% | C |
| JNL/BLACKROCK ADVANTAGE INTERNATIONAL FUND | | 75 | 0,00% | C |
| JNL/DFA INTERNATIONAL CORE EQUITY FUND | | 452 | 0,00% | C |
| JOHN HANCOCK TRUST COMPANY COLLECTIVE INVESTMENT TRUST | | 82 | 0,00% | C |
| JOHN LEWIS PARTNERSHIP PENSIONS TRUST AS TRUSTEES OF THE JOHN LEWIS PARTNERSHIP TRUST FOR PENSIONS | | 397 | 0,00% | C |
| JPMORGAN EUROPEAN DISCOVERY TRUST PLC | | 144.599 | 0,33% | C |
| JPMORGAN FUND II ICVC - JPM EUROPE SMALLER COMPANIES FUND | | 35.333 | 0,08% | C |
| JPMORGAN FUNDS | | 238.553 | 0,54% | C |



| Anagrafica | CF/PI | Voti | % su Votanti | Voto |
|--|-------|--------|--------------|------|
| JUPITER EUROPEAN SMALLER COMPANIES FUND. | | 3.553 | 0,01% | C |
| KAPITALFORENINGEN INVESTIN PRO VELLIV WORLD SMALL CAP EQUITY INDEX CO NYKREDIT PORTEFOLJE ADMINISTRA | | 1.549 | 0,00% | C |
| KENTUCKY RETIREMENT SYSTEMS | | 7.704 | 0,02% | C |
| KENTUCKY RETIREMENT SYSTEMS INSURANCE TRUST FUND | | 3.482 | 0,01% | C |
| LABORERS' AND RETIREMENT BOARD EMPLOYEES' ANNUITY AND BENEFIT FUND OF CHICAGO | | 6.841 | 0,02% | C |
| LAZARD / WILMINGTON ACW EX US EQUITY ADVANTAGE FUND | | 239 | 0,00% | C |
| LAZARD / WILMINGTON ACW EX US SMALL CAP EQUITY ADVANTAGE FUN | | 261 | 0,00% | C |
| LAZARD / WILMINGTON EAFE SMALL CAP EQUITY ADVANTAGE FUND | | 4.271 | 0,01% | C |
| LAZARD ASSET MANAGEMENT LLC | | 38 | 0,00% | C |
| LAZARD INTERNATIONAL EQUITY ADVANTAGE PORTFOLIO | | 60 | 0,00% | C |
| LEGAL & GENERAL FUTURE WORLD CLIMATE CHANGE EQUITY FACTORS I | | 164 | 0,00% | C |
| LEGAL AND GENERAL ASSURANCE (PENSIONS MANAGEMENT) LIMITED | | 8.799 | 0,02% | C |
| LEGAL AND GENERAL ASSURANCE PENSIONS MANAGEMENT LIMITED | | 41.963 | 0,10% | C |
| LEGAL AND GENERAL ASSURANCE SOCIETY LIMITED | | 102 | 0,00% | C |
| LEGAL AND GENERAL COLLECTIVE INVESTMENT TRUST. | | 15 | 0,00% | C |
| LEGAL AND GENERAL EUROPEAN INDEX TRUST | | 12.247 | 0,03% | C |
| LEGAL AND GENERAL GLOBAL EQUITY INDEX FUND | | 99 | 0,00% | C |
| LEGAL AND GENERAL GLOBAL TECHNOLOGY INDEX TRUST | | 3.337 | 0,01% | C |
| LEGAL AND GENERAL ICAV | | 968 | 0,00% | C |
| LEGAL AND GENERAL UCITS ETF PLC | | 297 | 0,00% | C |
| LGPS CENTRAL AUTHORISED CONTRACTUAL SCHEME.. | | 3.100 | 0,01% | C |
| LGT SELECT FUNDS | | 478 | 0,00% | C |
| LO Funds - Continental Europe Family Leaders 18.05.2017 | | 8.000 | 0,02% | C |
| LOCKHEED MARTIN CORPORATION DEFINED CONTRIBUTION PLANS MASTER TR | | 2.496 | 0,01% | C |
| LOCKHEED MARTIN CORPORATION MASTER RETIREMENT TRUST. | | 4.978 | 0,01% | C |
| LONVIA AVENIR MID-CAP EURO | | 9.217 | 0,02% | C |
| LONVIA AVENIR MID-CAP EUROPE | | 49.073 | 0,11% | C |
| LOS ANGELES CITY EMPLOYEES RETIREMENT SYSTEM | | 841 | 0,00% | C |
| LOS ANGELES COUNTY EMPLOYEES RETIREMENT ASSOCIATI | | 11.293 | 0,03% | C |
| LOUISIANA STATE EMPLOYEES RETIREMENT SYSTEM | | 6.235 | 0,01% | C |
| LVIP DIMENSIONAL INTERNATIONAL CORE EQUITY FUND | | 1.161 | 0,00% | C |
| LYX IND FD-LYXOR CORE STOXX EU | | 11.251 | 0,03% | C |
| LYXINDX FUND - LYXOR MSCI EMU | | 7.145 | 0,02% | C |
| LYXOR FTSE ITALIA MID CAP PIR | | 96.182 | 0,22% | C |
| LYXOR UCITS ETF SG EUROPEAN QU | | 5.963 | 0,01% | C |
| M INTERNATIONAL EQUITY FUND | | 125 | 0,00% | C |
| MACQUARIE INTERNATIONAL SMALL CAP EQUITY FUND LLC | | 3.105 | 0,01% | C |
| MACQUARIE INTERNATIONAL SMALL CAP TRUST | | 551 | 0,00% | C |
| MACQUARIE MANAGEMENT HOLDINGS, INC. | | 304 | 0,00% | C |
| MAINSTAY MACKAY INTERNATIONAL EQUITY FUND | | 22.721 | 0,05% | C |
| MAINSTAY VP MACKAY INTERNATIONAL EQUITY PORTFOLIO | | 31.479 | 0,07% | C |
| MAINSTREAM FUND SERVICES PTY LTD | | 82.744 | 0,19% | C |
| MANAGEMENT BOARD PUBLIC SERVICE PENSION FUND | | 3.004 | 0,01% | C |
| MARGETTS FUND MANAGEMENT LTD | | 3.335 | 0,01% | C |
| MARYLAND STATE RETIREMENT PENSION SYSTEM | | 6.182 | 0,01% | C |
| MERCER NONUS CORE EQUITY FUND | | 4.551 | 0,01% | C |
| MERCER QIF CCF | | 4.846 | 0,01% | C |
| MERCER QIF FUND PLC | | 1.898 | 0,00% | C |
| MERCER UCITS COMMON CONTRACTUALFUND | | 5.156 | 0,01% | C |
| MERCER UNHEDGED OVERSEAS SHARES TRUST | | 1.709 | 0,00% | C |
| METZLER ASSET MANAGEMENT GMBH FOR MIFONDS 415 | | 8.000 | 0,02% | C |
| METZLER INTERNATIONAL INVESTME | | 26.500 | 0,06% | C |

| Anagrafica | CF/PI | Voti | % su Votanti | Voto |
|---|-------|---------|--------------|------|
| METZLER UNIVERSAL TRUST KILMOR | | 1.045 | 0,00% | C |
| MGI FUNDS PLC | | 8.586 | 0,02% | C |
| MI FONDS K10 | | 5.488 | 0,01% | C |
| MI-FONDS 178 | | 1.648 | 0,00% | C |
| MI-FONDS F55 | | 1.570 | 0,00% | C |
| MI-FONDS G55 | | 910 | 0,00% | C |
| MISSOURI EDUCATION PENSION TRUST | | 4.421 | 0,01% | C |
| MOBIUS LIFE LIMITED | | 217 | 0,00% | C |
| MONETARY AUTHORITY OF SINGAPORE | | 3.312 | 0,01% | C |
| MONTSEGUR CROISSANCE | | 2.071 | 0,00% | C |
| MORGAN STANLEY PATHWAY FUNDS | | 5.999 | 0,01% | C |
| MSCI ACWI EX-U.S. IMI INDEX FUND B2 | | 787 | 0,00% | C |
| MSCI EMU IMI INDEX FUND B (EMUJIMIB) | | 13 | 0,00% | C |
| MUL- LYX FTSE IT ALL CAP PIR | | 1.066 | 0,00% | C |
| MUNICIPAL EMPLOYEES' ANNUITY AND BENEFIT FUND OF CHICAGO | | 2.724 | 0,01% | C |
| NATIONAL BANK FINANCIAL INC | | 21.830 | 0,05% | C |
| NEW YORK LIFE INSURANCE COMPANY | | 32.492 | 0,07% | C |
| NEW YORK STATE COMMON RETIREMENT FUND | | 52.519 | 0,12% | C |
| NORDEA 1 SICAV | | 71.215 | 0,16% | C |
| NORTHROP GRUMMAN PENSION MASTERTRUST | | 1.336 | 0,00% | C |
| NVIT GS INTERNATIONAL EQUITY INSIGHTS FUND | | 9.925 | 0,02% | C |
| NVIT INTERNATIONAL EQUITY FUND | | 1.330 | 0,00% | C |
| ODDO BHF Exklusiv: Polaris Dynamic | | 150.000 | 0,34% | C |
| OLD MUTUAL GLOBAL EQUITY FUND UK LIMITED | | 2.378 | 0,01% | C |
| OLD WESTBURY SMALL AND MID CAP STRATEGIES FUND. | | 7.800 | 0,02% | C |
| ONEPATH GLOBAL SHARES - SMALL CAP (UNHEDGED) INDEXPOOL | | 943 | 0,00% | C |
| ORANGE COUNTY EMPLOYEES RETIREMENT SYSTEM | | 7.136 | 0,02% | C |
| PANAGORA ASSET MANAGEMENT INC. | | 101 | 0,00% | C |
| PARAMETRIC INTERNATIONAL EQUITYFUND | | 4.480 | 0,01% | C |
| PENSION RESERVES INVESTMENT TRUST FUND | | 24.723 | 0,06% | C |
| PENSIONDANMARK PENSIONSFORSIKRINGSAKTIESELSKAB | | 26.000 | 0,06% | C |
| PK CSG World Equity Credit Suisse Funds AG | | 639 | 0,00% | C |
| PORTZAMPARC ENTREPRENEURS ISR | | 2.850 | 0,01% | C |
| PrivilEdge - JP Morgan Pan European Flexible Equity | | 2.706 | 0,01% | C |
| PRUDENTIAL HONG KONG LIMITED | | 26.222 | 0,06% | C |
| PUBLIC EMPLOYEES RETIREMENT SYSTEM OF MISSISSIPPI | | 48 | 0,00% | C |
| QS GLOBAL MARKET NEUTRAL FUND | | 2.975 | 0,01% | C |
| QUALITY EDUCATION FUND | | 41 | 0,00% | C |
| ROBECO UMBRELLA FUND I N.V. | | 2.065 | 0,00% | C |
| ROPS EURO P | | 1.997 | 0,00% | C |
| ROPS-SMART INDEX EURO | | 19.143 | 0,04% | C |
| ROYAL LONDON EQUITY FUNDS ICVC | | 3.176 | 0,01% | C |
| SAMSUNG GLOBAL CORE EQUITY FUND | | 54 | 0,00% | C |
| SANOFI ACTIONS EUROPE PME-ETI | | 3.574 | 0,01% | C |
| SBC MASTER PENSION TRUST | | 1.412 | 0,00% | C |
| SCHRODER CAPITAL MANAGEMENT COLLECTIVE TRUST | | 15.333 | 0,03% | C |
| SCHRODER EUROPEAN SMALLER COMPANIES FUND | | 22.656 | 0,05% | C |
| SCHRODER GLOBAL QUALITY FUND (CANADA) | | 96 | 0,00% | C |
| SCHRODER INTERNATIONAL SELECTION FUND | | 34.397 | 0,08% | C |
| SCOTIA PRIVATE INTERNATIONAL SMALL TO MID CAP VALUE POOL | | 1.363 | 0,00% | C |
| SCOTTISH WIDOWS INVESTMENT SOLUTIONS FUNDS ICVC- DEVELOPED EUROPE (EX UK) EQUIT | | 3.483 | 0,01% | C |
| SEB EUROPAFOND SMABOLAG | | 195.903 | 0,44% | C |
| SELFFINANCING POSTSECONDARY EDUCATION FUND | | 13 | 0,00% | C |
| SHELL CANADA 2007 PENSION PLAN | | 98 | 0,00% | C |
| SHELL PENSIONS TRUST LIMITED AS TRUSTEE OF SHELL CONTRIBUTORY PENSION FUND | | 2.345 | 0,01% | C |

| Anagrafica | CF/PI | Voti | % su Votanti | Voto |
|--|-------|--------|--------------|------|
| SHELL TRUST (BERMUDA) LIMITED AS TRUSTEE OF THE SHELL INTERNATIONAL PENSION FUND | | 477 | 0,00% | C |
| SHELL TRUST (BERMUDA) LTD AS TRUSTEE OF THE SHELL OVERSEAS CONTRIBUTORY PENSION FUND | | 2.309 | 0,01% | C |
| SICAV BLB SA | | 11.200 | 0,03% | C |
| SIEMENS EUROINVEST AKTIEN | | 1.135 | 0,00% | C |
| SOGECAP AP CLIMAT PAB | | 218 | 0,00% | C |
| SPARTAN GROUP TRUST FOR EMPLOYEE BENEFIT PLANS. | | 207 | 0,00% | C |
| STATE OF CONNECTICUT RETIREMENTPLANS + TRUST FUNDS | | 3.362 | 0,01% | C |
| STATE OF MINNESOTA | | 2.970 | 0,01% | C |
| STATE OF NEW JERSEY COMMON PENSION FUND D | | 51.937 | 0,12% | C |
| STATE OF NEW MEXICO STATE INVESTMENT COUNCIL | | 3.590 | 0,01% | C |
| STATE OF UTAH SCHOOL AND INSTITUTIONAL TRUST FUNDS TRUST FUNDS | | 664 | 0,00% | C |
| STATE OF WISCONSIN INVESTMENT BOARD | | 5.615 | 0,01% | C |
| STEWARDSHIP PARA GLB | | 86 | 0,00% | C |
| Stichting Bedrijfstakpensioenfondsvoor de Media PNO | | 26.819 | 0,06% | C |
| STICHTING PENSIOENFONDS VOOR HUISARTSEN | | 1.615 | 0,00% | C |
| STICHTING PHILIPS PENSIOENFONDS | | 402 | 0,00% | C |
| STICHTING RABOBANK PENSIOENFONDS | | 2.875 | 0,01% | C |
| STICHTING SHELL PENSIOENFONDS | | 7.453 | 0,02% | C |
| STRATEGIC INTERNATIONAL EQUITY FUND | | 360 | 0,00% | C |
| STRATHCLYDE PENSION FUND | | 30.964 | 0,07% | C |
| STRUCTURA - ALTERNATIVE RISK PREMIA ARP EQUITY STY | | 2.898 | 0,01% | C |
| SUE ANN ARNALL | | 158 | 0,00% | C |
| SUN LIFE SCHRODER GLOBAL MID CAP FUND | | 14.574 | 0,03% | C |
| SUNAMERICA SERIES TRUST SA BLACKROCK VCP GLOBAL MULTI ASSET PORT | | 53 | 0,00% | C |
| SUPERANNUATION ARRANGEMENTS OF THE UNIVERSITY OF LONDON KING'S ARMS | | 30.000 | 0,07% | C |
| TAXMANAGED INTERNATIONAL EQUITYPORTFOLIO | | 996 | 0,00% | C |
| TEACHERS' RETIREMENT SYSTEM OF OKLAHOMA | | 58.788 | 0,13% | C |
| TEXAS MUNICIPAL RETIREMENT SYSTEM | | 57.615 | 0,13% | C |
| THE BANK OF KOREA | | 6.972 | 0,02% | C |
| THE BANK OF NEW YORK MELLON EMPLOYEE BENEFIT COLLECTIVE INVESTMENT FUND PLAN | | 1.126 | 0,00% | C |
| THE BARCLAYS BANK UK RETIREMENTFUND | | 327 | 0,00% | C |
| THE BOARD OF THE PENSION PROTECTION FUND RENAISSANCE | | 1.418 | 0,00% | C |
| THE GOLDMAN SACHS TRUST COMPANYNA COLLECTIVE TRUST | | 1.105 | 0,00% | C |
| THE HKSAR GOVERNMENT SCHOLARSHIP FUND | | 11 | 0,00% | C |
| THE JUPITER GLOBAL FUND SICAV | | 22.876 | 0,05% | C |
| THE MASTER TRUST BANK OF JAPAN, LTD. AS TRUSTEE FOR GOVERNMENT PENSION INVESTMENT FUND 400045887 | | 854 | 0,00% | C |
| THE MASTER TRUST BANK OF JAPAN, LTD. AS TRUSTEE FOR ORGANIZATION FOR WORKERS' RETIREMENT ALLOWANCEMU | | 7.437 | 0,02% | C |
| THE MASTER TRUST BANK OF JAPAN, LTD. RE: NZAM EURO STOXX (JPY HEDGED) (PRIVATELY PLACED INVESTMENT T | | 2.413 | 0,01% | C |
| THE MASTER TRUST BANK OF JAPAN, LTD. RE: NZAM EURO STOXX ESG-X (JPY HEDGED) (PRIVATELY PLACED INVEST | | 312 | 0,00% | C |
| THE REGENTS OF THE UNIVERSITY OF CALIFORNIA | | 16.988 | 0,04% | C |
| THRIVENT INTERNATIONAL ALLOCATION FUND | | 4.269 | 0,01% | C |
| THRIVENT INTERNATIONAL ALLOCATION PORTFOLIO | | 8.058 | 0,02% | C |
| TIAA-CREF QUANT INTERNATION CAPEQUITY FUND AL SMALL | | 23.735 | 0,05% | C |
| TRUST II BRIGHTHOUSEDIMENSIONALINT SMALL COMPANY PORTFOLIO | | 6.087 | 0,01% | C |
| TWO SIGMA ABSOLUTE RETURN PORTFOLIO LLC | | 845 | 0,00% | C |
| TWO SIGMA WORLD CORE FUND LP | | 4.400 | 0,01% | C |
| UBS (US) GROUP TRUST | | 2.410 | 0,01% | C |
| UBS ASSET MANAGEMENT LIFE LTD | | 3.597 | 0,01% | C |
| UBS FUND MANAGEMENT (SWITZERLAND) AG ON BEHALF OF ZURICH INVESTINSTITUTIONAL FUN | | 861 | 0,00% | C |
| UBS FUND MANAGEMENT (SWITZERLAND) AG. | | 7.748 | 0,02% | C |

| Anagrafica | CF/PI | Voti | % su Votanti | Voto |
|--|-------|---------|--------------|------|
| UBS FUND MANAGEMENT(LUXEMBOURG) SA | | 2.271 | 0,01% | C |
| UBS LUX FUND SOLUTIONS | | 5.181 | 0,01% | C |
| UNISUPER | | 6.515 | 0,01% | C |
| UNITED CHURCH FUNDS INC | | 141 | 0,00% | C |
| UNIVERSAL-INVESTMENT-GESELLSCHAFT MBH ON BEHALF OF BAYVK A3 FONDS | | 93.697 | 0,21% | C |
| UNIVERSE THE CMI GLOBAL NETWORK FUND - CMI CONTINENTAL EURO | | 1.735 | 0,00% | C |
| UNIVERSITY OF WISCONSIN FOUNDATION | | 12.805 | 0,03% | C |
| UNIVEST. | | 5.278 | 0,01% | C |
| VALEURS FEMININES GLOBAL | | 1.000 | 0,00% | C |
| VALIC COMPANY INTERNATIONAL OPPORTUNITIES FUND | | 29.969 | 0,07% | C |
| VANGUARD DEVELOPED MARKETS INDEX FUND | | 163.142 | 0,37% | C |
| VANGUARD ESG DEVELOPED WORLD ALL CAP EQ INDEX FND UK | | 227 | 0,00% | C |
| VANGUARD ESG INTERNATIONAL STOCK ETF | | 3.369 | 0,01% | C |
| VANGUARD ETHICALLY CONSCIOUS INTERNATIONAL SHARES INDEX FUND | | 902 | 0,00% | C |
| VANGUARD EUROPEAN STOCK INDEX FUND | | 48.643 | 0,11% | C |
| VANGUARD FIDUCIARY TRUST COMPANY DEVELOPED MARKETS INDEX TRUST | | 712 | 0,00% | C |
| VANGUARD FIDUCIARY TRUST COMPANY INSTITUTIONAL TOTAL INTERNATIONAL STOCK MARKET INDEX TRUST | | 14.046 | 0,03% | C |
| VANGUARD FIDUCIARY TRUST COMPANY INSTITUTIONAL TOTAL INTERNATIONAL STOCK MARKET INDEX TRUST II | | 117.995 | 0,27% | C |
| VANGUARD FTSE ALL WORLD EX US INDEX FUND | | 42.268 | 0,10% | C |
| VANGUARD FTSE DEVELOPED ALL CAPEX NORTH AMERICA INDEX ETF | | 2.639 | 0,01% | C |
| VANGUARD FTSE DEVELOPED EUROPE ALL CAP INDEX ETF | | 298 | 0,00% | C |
| VANGUARD FUNDS PUBLIC LIMITED COMPANY | | 16.399 | 0,04% | C |
| VANGUARD GLOBAL MOMENTUM FACTORETF | | 143 | 0,00% | C |
| VANGUARD GLOBAL MULTI-FACTOR FUND | | 157 | 0,00% | C |
| VANGUARD INTERNATIONAL DIVIDEND APPRECIATION INDEX FUND | | 23.804 | 0,05% | C |
| VANGUARD INTERNATIONAL EXPLORER FUND | | 44.941 | 0,10% | C |
| VANGUARD INTERNATIONAL SMALL COMPANIES INDEX FUND | | 3.446 | 0,01% | C |
| VANGUARD INVESTMENT SERIES PUBLIC LIMITED COMPANY | | 11.901 | 0,03% | C |
| VANGUARD INVESTMENTS COMMON CONTRACTUAL FD/VANG FTSE DEVELOPED WRLD CMMN CONT FD | | 520 | 0,00% | C |
| VANGUARD INVESTMENTS COMMON CONTRACTUAL FD/VANG FTSE DVLPD WRLD EX UK CMN CNT FD | | 413 | 0,00% | C |
| VANGUARD INVESTMENTS COMMON CONTRACTUAL FD-VANGUARD FTSE DEV EUR EX UK CCF | | 2.433 | 0,01% | C |
| VANGUARD INVESTMENTS FUNDS ICVC-VANGUARD FTSE DEVELOPED WOR LD EX - U.K. EQUITY | | 5.647 | 0,01% | C |
| VANGUARD INVESTMENTS II CCF - VANGUARD FTSE DEVELOPED WORLD II CCF | | 613 | 0,00% | C |
| VANGUARD INVESTMENTS II CCF/VANGUARD SRI FTSE DEVELOPED EUROPE II CCF | | 895 | 0,00% | C |
| VANGUARD INVESTMENTS II CCF-VANGUARD SRI FTSE DEVELOPED WORLD II CCF | | 311 | 0,00% | C |
| VANGUARD TOTAL INTERNATIONAL STOCK INDEX FUND | | 290.203 | 0,66% | C |
| VANGUARD TOTAL WORLD STOCK INDEX FUND | | 10.585 | 0,02% | C |
| VARIABLE INSURANCE PRODUCTS FUND II: INTERNATIONAL INDEX PORTFOLIO | | 320 | 0,00% | C |
| VELLIV PENSION & LIVSFORSIKRING A/S | | 6.468 | 0,01% | C |
| VERDIPAPIRFONDET KLP AKSJEGLOBAL SMALL CAP INDEKS I | | 3.312 | 0,01% | C |
| VGX POOLFONDS METZLER | | 21.050 | 0,05% | C |
| VICTORY CAPITAL INTERNATIONAL COLLECTIVE INVESTMENT TRUST. | | 29.327 | 0,07% | C |
| VICTORY TRIVALENT INTERNATIONAL SMALL-CAP FUND | | 150.227 | 0,34% | C |
| VIF ICVC VANGUARD FTSE DEVELOPED EUROPE EXUK EQUITY INDEX FUND | | 11.196 | 0,03% | C |
| VIF ICVC VANGUARD FTSE GLOBAL ALL CAP INDEX FUND | | 746 | 0,00% | C |

| Anagrafica | CF/PI | Voti | % su Votanti | Voto |
|--|-------|---------|--------------|------|
| VILLIERS ACTIONS EUROPE SYST AGI | | 5.980 | 0,01% | C |
| VIRGINIA RETIREMENT SYSTEM | | 1 | 0,00% | C |
| WASATCH INTERNATIONAL GROWTH FUND | | 152.386 | 0,35% | C |
| WHOLESALE INTERNATIONAL CORE EQUITIES (NZ HEDGED | | 65 | 0,00% | C |
| WILLIS TOWERS WATSON GROUP TRUST | | 5.021 | 0,01% | C |
| WILSHIRE MUTUAL FUNDS, INC. - WILSHIRE INTERNATIONAL EQUITY FUND | | 450 | 0,00% | C |
| WISDOMTREE EUROPE HEDGED EQUITYFUND | | 8.460 | 0,02% | C |
| WISDOMTREE EUROPE HEDGED SMALLCAP EQUITY FUND | | 502 | 0,00% | C |
| WISDOMTREE INTERNATIONAL QUALITY DIVIDEND GROWTH FUND | | 775 | 0,00% | C |
| XTRACKERS FTSE DEVELOPED EX US MULTIFACTOR ETF | | 267 | 0,00% | C |
| XTRACKERS MSCI EUROZONE HEDGED EQUITY ETF | | 41 | 0,00% | C |
| YARRA GLOBAL SMALL COMPANIES POOLED FUND | | 269 | 0,00% | C |
| GENERALI ITALIA SPA | | 4.245 | 0,01% | A |
| MERSEYSIDE PENSION FUND | | 398 | 0,00% | A |
| OHIO NATIONAL FUND, INC.- ON INTERNATIONAL EQUITY PORTFOLIO | | 2.677 | 0,01% | A |

Totale votanti

44.086.231

100%

Legenda

F - Favorevole
C - Contrario
A - Astenuto
Lx - Lista x
NV - Non votante
NE - Non espresso