

**VERBALE DELL'ASSEMBLEA ORDINARIA
DEL 12 APRILE 2022
DI PRYSMIAN S.P.A.**

* * * * *

Alle ore 14,30 del 12 aprile 2022 si aprono i lavori dell'Assemblea Ordinaria di "**Prysmian S.p.A.**" (con sede legale in Milano, via Chiese n. 6, capitale sociale euro 26.814.424,60 interamente versato, codice fiscale e numero di iscrizione al Registro delle Imprese di Milano-Monza Brianza-Lodi: 04866320965, iscritta al R.E.A. di Milano al n. 1777895, di seguito "**Prysmian S.p.A.**" o la "**Società**").

Ai sensi dell'art. 12 dello Statuto sociale, il Presidente del Consiglio di Amministrazione, **Claudio De Conto**, assume la presidenza dell'Assemblea. Quindi designa nella persona del Notaio prof. Carlo Marchetti (presente fisicamente presso la sede della Società insieme al Presidente, al Rappresentante Designato, all'Amministratore Delegato Valerio BATTISTA, al Consigliere e Chief Financial Officer Pier Francesco FACCHINI e al Consigliere e Chief Operating Officer Massimo BATTAINI) il segretario della riunione ai sensi dell'art. 2371 primo comma del Codice Civile.

Il **Presidente** rende le comunicazioni di seguito riportate:

- a seguito dell'entrata in vigore del Decreto Legge n. 18 del 17 marzo 2020 come successivamente modificato e prorogato (il "**Decreto**") che ha introdotto alcune norme eccezionali legate all'emergenza COVID-19 applicabili alle assemblee delle società quotate, la Società, anche al fine di ridurre al minimo i rischi connessi all'emergenza sanitaria in corso, ha deciso di avvalersi della facoltà, stabilita dal Decreto, di prevedere nell'avviso di convocazione che l'intervento degli aventi diritto al voto in Assemblea avvenga esclusivamente tramite il Rappresentante Designato ai sensi dell'art. 135-undecies D.lgs. n.58/1998 ("**TUF**"), senza partecipazione fisica da parte dei soci;
- l'ordine del giorno dell'Assemblea è il seguente:

Parte Ordinaria

1. *Bilancio d'esercizio al 31 dicembre 2021; relazione sulla Gestione; relazione del Collegio Sindacale; relazione della Società di Revisione.*
2. *Destinazione degli utili di esercizio e distribuzione del dividendo.*
3. *Nomina del Collegio Sindacale e del suo Presidente per il periodo 2022-2024.*
4. *Determinazione del compenso spettante ai membri del Collegio Sindacale.*
5. *Conferimento al Consiglio di Amministrazione dell'autorizzazione all'acquisto e disposizione di azioni proprie ai sensi degli articoli 2357 e 2357-ter del Codice Civile; contestuale revoca della delibera assembleare del 28 aprile 2021 relativa all'autorizzazione all'acquisto ed alla disposizione di azioni proprie; deliberazioni inerenti e conseguenti.*
6. *Piano di assegnazione di azioni a favore di dipendenti del Gruppo Prysmian.*
7. *Voto consultivo sui compensi corrisposti nell'esercizio 2021.*

Parte Straordinaria

omissis;

- è stata trasmessa a Consob e a Borsa Italiana S.p.A. la prescritta documentazione ed è stata comunicata la data di convocazione dell'assemblea; nessun rilievo al riguardo è pervenuto;

- in data 2 marzo 2022 è stato pubblicato sul sito internet della Società e presso il meccanismo di stoccaggio centralizzato per il mantenimento delle informazioni regolamentate "*eMarket Storage*", l'avviso di convocazione

della presente Assemblea degli Azionisti, pubblicato altresì per estratto su "*Milano Finanza*";

- non è pervenuta alla Società alcuna richiesta di integrazione dell'ordine del giorno, né alcuna proposta di delibera, ai sensi dell'art. 126-*bis* del TUF;

- ad oggi, il capitale sociale è pari ad euro 26.814.424,60 i.v. diviso in n. 268.144.246 azioni ordinarie del valore nominale di euro 0,10 ciascuna e la Società possiede direttamente e indirettamente 4.652.868 azioni proprie;

- i soggetti legittimati all'intervento (Presidente, Amministratori, Sindaci, Segretario della riunione e lo stesso Rappresentante Designato) possono intervenire anche (o esclusivamente) mediante mezzi di telecomunicazione che ne garantiscano l'identificazione, secondo le modalità ad essi individualmente comunicate, nel rispetto delle disposizioni normative applicabili per tale evenienza, senza che sia in ogni caso necessario che il Presidente, il Segretario e il Notaio si trovino nello stesso luogo;

- assistono con mezzi di telecomunicazione ai lavori assembleari:

-- per il Consiglio di Amministrazione, i Consiglieri Paolo AMATO, Jaska de BAKKER, Francesco GORI, Maria Letizia MARIANI e Annalisa STUPENENGO, mentre hanno giustificato la propria assenza i Consiglieri Ines KOLMSEE, Mimi KUNG e Tarak MEHTA;

-- per il Collegio Sindacale, intervengono di persona Pellegrino LIBROIA, Presidente del Collegio Sindacale, Laura GUALTIERI e Paolo LAZZATI, Sindaci Effettivi;

- per la società di revisione EY assistono con mezzi di telecomunicazione ai lavori assembleari Massimo Meloni, Giovanni Luca Guerra e Stefano De Bernardi;

- è inoltre presente personalmente l'avvocato Dario Trevisan per conto dello Studio Legale Trevisan & Associati, che ricordo essere stato individuato dalla Società quale Rappresentante Designato, ai sensi dell'art. 135-*undecies* del TUF ("**Rappresentante Designato**").

Su invito del **Presidente**, il Rappresentante Designato conferma di aver ricevuto deleghe ai sensi degli artt. 135-*undecies* e 135-*novies* del TUF e di aver fornito tutti i dettagli ai competenti uffici della Società ed agli altri soggetti indicatigli ai fini delle verifiche propedeutiche allo svolgimento della presente riunione.

Riprendendo la parola il **Presidente** invita il Rappresentante Designato a indicare, ove presenti e per ogni singola votazione, eventuali interessi ai sensi dell'art. 135-*undecies*, comma 4, TUF, ed a rendere le dichiarazioni richieste dalla disciplina vigente nel caso in cui, ricorrendone i presupposti, dovesse votare in modo difforme dalle istruzioni ricevute.

Il Rappresentante Designato dichiara espressamente di non esprimere voti difformi da quanto indicato nelle istruzioni di voto ricevute dagli azionisti che hanno rilasciato delega. Dichiara, altresì, l'insussistenza di situazioni di carenza di legittimazione al voto o di esclusione dal voto ai sensi delle disposizioni di legge, dei regolamenti vigenti e dello statuto, in relazione a tutte le votazioni, e di aver ricevuto tutte le istruzioni di voto per ciascun punto all'ordine del giorno. Dichiara altresì che non sono stati formulati interventi, domande e/o proposte diversi da quelli già ricevuti dalla Società da parte degli aventi diritto da lui rappresentati per ciascun punto all'ordine del giorno.

Riprendendo la parola, il **Presidente** rende le seguenti dichiarazioni:

- è stata accertata, da personale all'uopo incaricato dalla Società, la legittimazione all'intervento degli aventi diritto oggi rappresentati e le relative deleghe sono state acquisite agli atti sociali;

- l'elenco dei soci deleganti partecipanti all'assemblea, con l'indicazione delle rispettive azioni, oltre all'indicazione della presenza per ciascuna votazione, nonché l'espressione del relativo voto, risulterà dalla documentazione

allegata al verbale dell'assemblea;

- un rendiconto sintetico delle votazioni contenente il numero di azioni rappresentate in assemblea e delle azioni per le quali è stato espresso il voto, la percentuale di capitale che tali azioni rappresentano, il numero di voti favorevoli e contrari alla delibera e il numero di astensioni, sarà reso disponibile sul sito internet della Società www.prysmiangroup.com, entro cinque giorni dalla data odierna.

Alle ore 14,40, constatato che sono rappresentate n. 200.146.154 azioni, pari al 74,64% del capitale sociale, il **Presidente** dichiara validamente costituita l'assemblea in seduta ordinaria, in unica convocazione.

Prima di passare alla trattazione dei singoli argomenti posti all'ordine del giorno, al fine di ottemperare a quanto previsto dalla vigente normativa e dal regolamento assembleare di cui la Società è dotata, il **Presidente** informa che:

- alla Società non consta l'esistenza di patti parasociali aventi ad oggetto l'esercizio dei diritti inerenti le azioni o il trasferimento delle stesse;

- secondo le informazioni pubblicate dalla Consob, le notificazioni pervenute alla Società, nonché sulla base delle risultanze del Libro Soci, dispongono di azioni della Società in misura rilevante del capitale ordinario i seguenti soggetti:

-- BLACKROCK INC. – 5,012% del capitale sociale, e

-- T. Rowe Price Associates Inc. – 3,066% del capitale sociale;

- in conformità a quanto previsto dalle vigenti normative, ai sensi dell'art. 120 del TUF, coloro che detengono quote di partecipazione alla Società in misura significativa, ai sensi delle vigenti disposizioni di legge e di regolamento, devono darne comunicazione alla Società ed a CONSOB. In caso di omissione delle citate comunicazioni, non può essere esercitato il diritto di voto. Il **Presidente** invita pertanto il Rappresentante Designato, per conto degli aventi diritto eventualmente rientranti in tale condizione a farlo presente. Ciò, per tutte le votazioni;

- la documentazione relativa ai diversi argomenti all'ordine del giorno è stata pubblicata in ottemperanza alla disciplina applicabile, nonché resa disponibile sul sito internet della Società;

- in considerazione di tali adempimenti, si propone l'omissione della lettura della documentazione inerente tutti i punti dell'ordine del giorno, limitando la stessa alle sole proposte di delibera del Consiglio.

- le votazioni avranno luogo al termine della presentazione di ciascuno degli argomenti all'ordine del giorno e saranno effettuate per scrutinio palese mediante comunicazione, da parte del Rappresentante Designato, dei voti dallo stesso espressi sulla base delle istruzioni di voto ricevute;

- per le operazioni di scrutinio il Presidente sarà coadiuvato dal personale di EURONEXT Securities Milan, società che assiste anche nella registrazione delle votazioni;

- sono pervenute alcune domande prima dell'assemblea ai sensi dell'art. 127-ter del TUF, secondo le modalità indicate nell'avviso di convocazione. Al fine di ottemperare a quanto suggerito da Consob con la comunicazione n. 3 del 10 aprile 2020, le risposte sono state pubblicate sul sito internet della Società in data 8 aprile 2022 e saranno allegare al verbale;

- tenuto conto della connessione tra i punti numero 1 e 2 dell'ordine del giorno, relativi rispettivamente al bilancio di esercizio al 31 dicembre 2021 ed alla destinazione degli utili, tra i punti 3 e 4, relativi al rinnovo dell'organo di controllo ed al compenso dei Sindaci, come consentito dall'art. 5 del Regolamento Assembleare, si propone che i predetti gruppi di punti siano discussi in un'unica soluzione, fermo restando che ciascun argomento sarà votato singolarmente.

Accertata la validità della costituzione dell'assemblea e conclusa l'informativa sullo svolgimento dei lavori, il **Presidente** passa alla trattazione in un'unica soluzione dei **primi due punti (parte ordinaria) dell'ordine del giorno** (i.e. 1. Bilancio d'esercizio al 31 dicembre 2021; relazione sulla Gestione; relazione del Collegio Sindacale; relazione della Società di Revisione. 2. Destinazione degli utili di esercizio e distribuzione del dividendo.).

Il **Presidente** dà atto che l'Amministratore Delegato, ing. Valerio BATTISTA, ed il Consigliere e Chief Financial Officer, dott. Pier Francesco FACCHINI, hanno predisposto una presentazione che illustra i principali dati del Bilancio d'Esercizio della Società e del Bilancio Consolidato del Gruppo Prysmian, che è stata consegnata al Rappresentante Designato ed è allegata al presente verbale.

Il **Presidente** ricorda che, a partire dal corrente esercizio, gli emittenti europei quotati sono tenuti a pubblicare il bilancio d'esercizio ed il bilancio consolidato in conformità al Regolamento UE n. 2019/815 (c.d. "ESEF"), che ha imposto l'adozione del formato elettronico XHTML, con il mark up di alcune informazioni del bilancio consolidato in formato XBRL. Il bilancio d'esercizio della Società che sarà oggetto di approvazione è pertanto quello nella versione XHTML pubblicato sul sito internet della Società.

Prosegue informando l'Assemblea che le ore impiegate dalla Società di Revisione EY S.p.A. per la revisione legale del bilancio di Prysmian S.p.A., per la verifica della regolare tenuta della contabilità e per il rilascio delle attestazioni fiscali, sono state 2.130, per un corrispettivo di euro 123 mila, mentre, per la revisione legale del bilancio consolidato, sono state impiegate 5.910 ore, per un corrispettivo di euro 398 mila, esclusi IVA, contributo di vigilanza e spese.

Al termine, su invito del **Presidente**, il Segretario dà quindi lettura delle proposte di delibera come *infra* trascritte. Il **Presidente**, nessuno intervenendo e invariati i presenti, pone quindi in votazione (alle ore 14,50), mediante comunicazione, da parte del Rappresentante Designato, dei voti dallo stesso espressi sulla base delle istruzioni di voto ricevute, precisandosi che le azioni per le quali è stato espresso il voto sono 199.257.786, pari al 99,56% del capitale sociale partecipante al voto, le proposte di cui è stata data lettura e di seguito trascritte:

Proposta di delibera relativa al punto 1. dell'ordine del giorno:

“L'Assemblea,

- preso atto della relazione del Consiglio di Amministrazione,
- preso atto delle relazioni del Collegio Sindacale e della società di revisione,
- esaminato il bilancio al 31 dicembre 2021, che chiude con un utile di euro 138.966.969,

delibera

di approvare:

- la relazione del Consiglio di Amministrazione sulla gestione;
- il bilancio al 31 dicembre 2021;

così come presentati dal Consiglio di Amministrazione, nel loro complesso, nelle singole appostazioni, con gli stanziamenti proposti, che evidenziano un utile di euro 138.966.969”.

Proposta di delibera relativa al punto 2. dell'ordine del giorno:

“L'Assemblea,

esaminato il bilancio al 31 dicembre 2021, che chiude con un utile di euro 138.966.969,

delibera

- di destinare l'utile netto di esercizio pari a euro 138.966.969 a dividendi;

- di attribuire a ciascuna azione ordinaria con diritto di voto (tenuto conto delle azioni proprie direttamente possedute) un dividendo lordo pari a euro 0,55, tratti dall'utile dell'esercizio e per 6 milioni di euro circa dalle seguenti riserve di utili disponibili: "Utili portati a nuovo".

Il dividendo sarà posto in pagamento a partire dal 21 aprile 2022, Record Date 20 aprile 2022 e data stacco il 19 aprile 2022".

Con riguardo alla proposta di delibera relativa al punto 1. dell'ordine del giorno:

L'Assemblea approva a maggioranza.

N. 198.977.703 azioni favorevoli.

N. 24.151 azioni contrarie.

N. 255.932 azioni astenute.

Con riguardo alla proposta di delibera relativa al punto 2. dell'ordine del giorno:

L'Assemblea approva a maggioranza.

N. 196.986.248 azioni favorevoli.

N. 2.076.881 azioni contrarie.

N. 194.657 azioni astenute.

Il tutto come da dettagli allegati.

Il **Presidente** proclama il risultato e passa a trattare in un'unica soluzione i **punti terzo e quarto (parte ordinaria) dell'ordine del giorno** (i.e. 3. *Nomina del Collegio Sindacale e del suo Presidente per il periodo 2022-2024* - 4. *Determinazione del compenso spettante ai membri del Collegio Sindacale.*).

Al riguardo il **Presidente** ricorda che con l'odierna Assemblea, viene a scadere il mandato del Collegio Sindacale nominato dall'Assemblea del 5 giugno 2019. A tal proposito ricorda che l'articolo 21 dello Statuto sociale prevede che la nomina del Collegio Sindacale avvenga sulla base di liste presentate dagli Azionisti che da soli o insieme ad altri Azionisti rappresentino almeno l'1% del capitale sociale, soglia stabilita dalla Consob con Determinazione numero 60 del 28 gennaio 2022. A tal proposito il **Presidente** informa che sono state depositate due liste e precisamente:

LISTA NUMERO 1

In data 16 marzo 2022 gli azionisti Clubtre S.r.l., Albas S.r.l. e Angelini Partecipazioni Finanziarie S.r.l. hanno depositato congiuntamente una lista di candidati così composta:

Prima sezione – Candidati alla carica di Sindaco effettivo

1. Roberto Capone

2. Laura Gualtieri

Seconda sezione – Candidati alla carica di Sindaco supplente

1. Stefano Rossetti

LISTA NUMERO 2

In data 18 marzo 2022 un gruppo di azionisti riconducibili a società di gestione del risparmio e investitori istituzionali (il cui elenco è contenuto nella documentazione depositata unitamente alla lista) ha depositato congiuntamente una lista di candidati così composta:

Prima sezione – Candidati alla carica di Sindaco effettivo

1. Stefano Sarubbi

2. Nicoletta Paracchini

3. Pier Luigi Pace

Seconda sezione – Candidati alla carica di Sindaco supplente

1. Vieri Chimenti

2. Anna Maria Allievi

Il Presidente ricorda che:

(i) la prevista documentazione relativa ai singoli candidati è stata messa a disposizione nei modi e termini di legge e che il Collegio Sindacale, secondo lo Statuto Sociale, deve essere composto da tre Sindaci effettivi e due supplenti e che la loro nomina avverrà nel modo seguente:

- dalla lista che avrà ottenuto il maggior numero di voti saranno eletti, nell'ordine progressivo con il quale sono elencati nelle sezioni della lista, due sindaci effettivi ed un sindaco supplente;
- dalla lista che avrà ottenuto il minor numero di voti saranno eletti il terzo sindaco effettivo, che assumerà altresì la carica di Presidente del Collegio Sindacale, e l'altro sindaco supplente, in base all'ordine progressivo con il quale sono elencati nelle sezioni della lista;
- in caso di parità di voti fra le due liste, risulteranno eletti sindaci i candidati più anziani per età sino alla concorrenza dei posti da assegnare;
- qualora con le modalità sopra indicate non sia assicurata la composizione del Collegio Sindacale, nei suoi membri effettivi, conforme alla disciplina inerente all'equilibrio tra generi, si provvederà, nell'ambito dei candidati alla carica di sindaco effettivo della lista che ha ottenuto il maggior numero di voti, alle necessarie sostituzioni, secondo l'ordine progressivo con cui i candidati risultano elencati;

(ii) il Collegio Sindacale così nominato resterà in carica, ai sensi di legge e di statuto, per tre esercizi e quindi sino all'approvazione del bilancio al 31 dicembre 2024.

Il Presidente informa inoltre che gli azionisti Clubtre S.r.l., Albas S.r.l. e Angelini Partecipazioni Finanziarie S.r.l., in sede di deposito della propria lista di candidati, hanno formulato la proposta di confermare l'attuale compenso annuo attribuito ai componenti il Collegio Sindacale pari ad euro 75.000 per il Presidente del Collegio Sindacale e ad euro 50.000 per ciascuno dei Sindaci Effettivi.

Il Presidente, nessuno intervenendo e invariati i presenti, pone quindi in votazione (alle ore 14,57), mediante comunicazione, da parte del Rappresentante Designato, dei voti dallo stesso espressi sulla base delle istruzioni di voto ricevute, precisandosi, con riferimento al punto 3 dell'ordine del giorno, che ciascuna lista è stata individuata mediante attribuzione di un numero, stabilito secondo l'ordine cronologico di deposito delle liste e che ciascun avente diritto ha la facoltà di scegliere tra le seguenti opzioni di voto: (1) votare a favore di una delle liste presentate; ciascun avente diritto potrà ovviamente votare una sola lista; (2) esprimersi in senso contrario a tutte le liste presentate; (3) astenersi.

Con riferimento al punto 3 (nomina dei componenti il Collegio Sindacale mediante votazione delle liste di candidati depositate dagli aventi diritto), precisandosi che le azioni per le quali è stato espresso il voto sono 200.114.154 pari al 99,98% del capitale sociale partecipante al voto, sono raccolti i seguenti risultati:

N. 161.740.775 azioni favorevoli alla lista 1.

N. 30.440.702 azioni favorevoli alla lista 2.

N. 1.184.801 azioni contrarie.

N. 6.747.876 azioni astenute.

Il tutto come da dettagli allegati.

In considerazione dell'esito della votazione,

- dalla Lista numero 1, che ha ottenuto il maggior numero di voti a favore, sono eletti due Sindaci effettivi ed un Sindaco supplente;
- dalla Lista numero 2 sono eletti un Sindaco effettivo, che ricoprirà il ruolo di Presidente del Collegio Sindacale, ed un Sindaco supplente.

Il Collegio Sindacale della Società risulta pertanto così composto:

- Stefano Sarubbi - Presidente, tratto dalla Lista n.2,
- Roberto Capone - Sindaco effettivo, tratto dalla Lista n.1,
- Laura Gualtieri - Sindaco effettivo, tratta dalla Lista n.1,
- Stefano Rossetti - Sindaco supplente, tratta dalla Lista n. 1,
- Vieri Chimenti - Sindaco supplente, tratto dalla Lista n. 2.

La composizione del Collegio Sindacale derivante dall'odierna votazione risulta conforme alla disciplina inerente all'equilibrio tra generi.

I neonominati componenti effettivi e supplenti del Collegio Sindacale rimarranno in carica sino all'assemblea che sarà convocata per l'approvazione del bilancio che chiuderà al 31 dicembre 2024.

Il Presidente si complimenta con i Sindaci testé eletti e rivolge ad essi un sincero augurio di buon lavoro.

Con riferimento al punto 4 (Determinazione del compenso spettante ai membri del Collegio Sindacale), ovvero la proposta formulata dagli azionisti Clubtre S.r.l., Albas S.r.l. e Angelini Partecipazioni Finanziarie S.r.l., di determinare in euro 75.000 il compenso annuale spettante al Presidente del Collegio Sindacale e in euro 50.000 quello spettante a ciascuno dei Sindaci effettivi, precisandosi che le azioni per le quali è stato espresso il voto sono 199.257.786 pari al 99,56% del capitale sociale partecipante al voto: l'Assemblea approva a maggioranza.

N. 193.874.473 azioni favorevoli.

N. 0 azioni contrarie.

N. 5.383.313 azioni astenute.

Il tutto come da dettagli allegati.

Il **Presidente** proclama il risultato e passa alla trattazione del **quinto punto (parte ordinaria) dell'ordine del giorno** (i.e. Conferimento al Consiglio di Amministrazione dell'autorizzazione all'acquisto e disposizione di azioni proprie ai sensi degli articoli 2357 e 2357-ter del Codice Civile; contestuale revoca della delibera assembleare del 28 aprile 2021 relativa all'autorizzazione all'acquisto ed alla disposizione di azioni proprie; deliberazioni inerenti e conseguenti.).

Il **Presidente** ricorda che, ai sensi di legge, è stata predisposta e resa pubblica nei termini e con le modalità previste, la relazione illustrativa del Consiglio di Amministrazione di cui all'articolo 73 del regolamento emittenti Consob, che fornisce un'ampia descrizione della proposta di autorizzazione all'acquisto e disposizione di azioni proprie e che, unitamente alla suddetta proposta, sarà richiesto all'Assemblea di revocare la delibera relativa all'autorizzazione all'acquisto e disposizione di azioni proprie adottata nel corso dell'Assemblea del 28 aprile 2021.

Su invito del Presidente, il Segretario dà quindi lettura della proposta di delibera come *infra* trascritta.

Il **Presidente**, nessuno intervenendo e invariati i presenti, pone quindi in votazione (alle ore 15,04), mediante comunicazione, da parte del Rappresentante Designato, dei voti dallo stesso espressi sulla base delle istruzioni di voto ricevute, precisandosi che le azioni per le quali è stato espresso il voto sono 199.194.786 pari al 99,52% del capitale sociale partecipante al voto, la proposta di cui è stata data lettura e di seguito trascritta:

“L’Assemblea,

- considerati gli articoli 2357 e 2357-ter del codice civile e l’articolo 132 del Decreto Legislativo 24 febbraio 1998, n. 58;
- preso atto della relazione illustrativa del Consiglio di Amministrazione sulla proposta di autorizzazione all’acquisto e disposizione di azioni proprie e delle proposte ivi contenute;
- visto quanto risulta dall’ultimo bilancio approvato;

delibera

1. di revocare, a far tempo dalla data della presente delibera assembleare, la delibera relativa all’autorizzazione all’acquisto e disposizione di azioni proprie adottata dall’assemblea degli azionisti del 28 aprile 2021,
2. di autorizzare, ai sensi e per gli effetti dell’articolo 2357 del codice civile, il Consiglio di Amministrazione, per un periodo di 18 mesi a decorrere dalla data di assunzione della presente deliberazione, all’acquisto, da effettuarsi in una o più volte, di un numero massimo di azioni tale che, in qualsiasi momento tali azioni non superino complessivamente il 10% del capitale sociale. L’acquisto di azioni proprie potrà essere effettuato ad un prezzo minimo di acquisto non inferiore al 10% rispetto al prezzo di riferimento che il titolo avrà registrato nella seduta di Borsa del giorno precedente al compimento di ogni singola operazione di acquisto e ad un prezzo massimo di acquisto non superiore al 10% rispetto al prezzo di riferimento che il titolo avrà registrato nella seduta di Borsa del giorno precedente al compimento di ogni singola operazione di acquisto. Gli acquisti potranno essere effettuati, nei limiti degli utili distribuibili e delle riserve disponibili risultanti di volta in volta dall’ultimo bilancio annuale regolarmente approvato, sui mercati regolamentati organizzati e gestiti da Borsa Italiana secondo le modalità operative stabilite nei regolamenti di organizzazione e gestione dei mercati stessi, che non consentano l’abbinamento diretto delle proposte di negoziazione in acquisto con predeterminate proposte di negoziazione in vendita, e comunque secondo le modalità previste dall’articolo 144-bis, comma 1, lettere a), b), d-bis) e d-ter) del Regolamento Consob 14 maggio 1999, n. 11971,
3. di autorizzare, ai sensi e per gli effetti dell’articolo 2357-ter del codice civile, il Consiglio di Amministrazione, al compimento, in una o più volte, senza limiti di tempo e anche prima di aver esaurito gli acquisti, di atti di disposizione di tutte o parte delle azioni proprie della Società acquistate in base alla presente deliberazione nonché di quelle già detenute. La vendita delle azioni proprie potrà essere effettuata ad un prezzo minimo non inferiore al 10% rispetto al prezzo di riferimento che il titolo avrà registrato nella seduta di Borsa del giorno precedente al compimento di ogni singolo atto di disposizione e ad un prezzo massimo non superiore al 10% rispetto al prezzo di riferimento che il titolo avrà registrato nella seduta di Borsa del giorno precedente al compimento di ogni singolo atto di disposizione. Il Consiglio di Amministrazione potrà stabilire di non applicare tali limiti di prezzo per l’utilizzo delle azioni nell’ambito di eventuali operazioni straordinarie, nel contesto di conversione di strumenti di debito o qualora la cessione di azioni avvenisse a servizio di eventuali piani di incentivazione azionaria riservati agli amministratori e/o ai dipendenti del Gruppo Prysmian,
4. di conferire al Consiglio di Amministrazione i poteri per:
 - individuare le riserve da utilizzare per l’acquisto delle azioni proprie;
 - stabilire modalità, tempi e i termini esecutivi ed accessori degli acquisti e degli atti di disposizione delle azioni proprie, purché nel rispetto delle condizioni e dei limiti di cui alla presente deliberazione e della disciplina pro tempore vigente, anche ove difforme da quella attualmente vigente;
 - procedere ad ogni necessaria o semplicemente opportuna scrittura o appostazione contabile conseguente

agli acquisti effettuati nell'osservanza delle disposizioni di legge vigenti e dei principi contabili applicabili;

- *stipulare qualsiasi atto o documento o adempiere qualsiasi formalità, anche nei confronti di terzi, che siano ritenuti, nell'assoluta discrezionalità dello stesso, necessari o comunque opportuni in relazione all'esecuzione della presente deliberazione.*"

L'Assemblea approva a maggioranza.

N. 197.130.428 azioni favorevoli.

N. 1.765.956 azioni contrarie.

N. 298.402 azioni astenute.

Il tutto come da dettagli allegati.

Il **Presidente** proclama il risultato e passa alla trattazione del **sesto punto (parte ordinaria) dell'ordine del giorno** (i.e. 6. Piano di assegnazione di azioni a favore di dipendenti del Gruppo Prysmian.).

Precisa che il Consiglio di Amministrazione ha deciso di sottoporre all'approvazione dell'Assemblea, ai sensi dell'art. 114-bis, comma 1, del D. Lgs. n. 58/98, un piano di assegnazione di azioni basato su strumenti finanziari e riservato a dipendenti di Prysmian e di società del Gruppo Prysmian non coinvolti negli attuali sistemi di incentivazione individuale, nonché il conferimento al Consiglio di Amministrazione di idonei poteri per darvi esecuzione.

Per una descrizione del contenuto del piano in questione, si rinvia al documento informativo, predisposto ai sensi dell'art. 84-bis del regolamento adottato dalla Consob con delibera n. 11971/1999.

Su invito del Presidente, il Segretario dà quindi lettura della proposta di delibera come *infra* trascritta.

Il **Presidente**, nessuno intervenendo e invariati i presenti, pone quindi in votazione (alle ore 15,10), mediante comunicazione, da parte del Rappresentante Designato, dei voti dallo stesso espressi sulla base delle istruzioni di voto ricevute, precisandosi che le azioni per le quali è stato espresso il voto sono 199.194.786 pari al 99,52% del capitale sociale partecipante al voto, la proposta di cui è stata data lettura e di seguito trascritta:

"L'Assemblea,

esaminato il documento informativo predisposto ai sensi dell'art. 84-bis del regolamento adottato dalla Consob con delibera n. 11971 del 14 maggio 1999, come successivamente modificato (il "Documento Informativo"),

delibera

- *di approvare il piano di assegnazione di azioni riservato a dipendenti di Prysmian S.p.A. e di società del Gruppo Prysmian, come descritto nel Documento Informativo;*

- *di conferire al Consiglio di Amministrazione ogni potere necessario ed opportuno per istituire e dare esecuzione al piano di assegnazione di azioni, in particolare, a titolo meramente esemplificativo, il Consiglio di Amministrazione potrà, con facoltà di subdelega: (i) individuare i destinatari tra i dipendenti di società del Gruppo Prysmian non coinvolti negli attuali sistemi di incentivazione individuale, determinando altresì il quantitativo di azioni da attribuire a ciascuno di essi; (ii) stabilire i termini e le condizioni per l'esecuzione del piano; (iii) approvare il regolamento che disciplinerà il Piano. Al servizio del piano di assegnazione di azioni il Consiglio di Amministrazione potrà utilizzare azioni di nuova emissione rivenienti da un aumento gratuito del capitale sociale ai sensi dell'art. 2349 del codice civile, la cui approvazione sarà sottoposta all'odierna Assemblea Straordinaria, e/o azioni già emesse e detenute dalla Società;*

- *di conferire al Presidente del Consiglio di Amministrazione ed all'Amministratore Delegato in carica pro tempore, anche disgiuntamente tra loro e con facoltà di subdelega, ogni potere per ottemperare agli*

adempimenti legislativi e regolamentari conseguenti alle adottate deliberazioni.”.

L'Assemblea approva a maggioranza.

N. 198.959.992 azioni favorevoli.

N. 40.137 azioni contrarie.

N. 194.657 azioni astenute.

Il tutto come da dettagli allegati.

Il **Presidente** proclama il risultato e passa a trattare il **settimo punto (parte ordinaria) dell'ordine del giorno** (i.e. 7. *Voto consultivo sui compensi corrisposti nell'esercizio 2021.*).

Sul punto il **Presidente** ricorda che la normativa in materia di trasparenza delle remunerazioni dei componenti degli organi di amministrazione, dei direttori generali, dei dirigenti con responsabilità strategiche e dei Sindaci di società quotate prevede che gli emittenti mettano a disposizione del pubblico una “Relazione sulla politica di remunerazione e sui compensi corrisposti” e che la medesima sia composta da due sezioni: (i) una politica di remunerazione, da sottoporre al voto vincolante dell'Assemblea almeno ogni 3 anni o prima in caso di modifiche, e (ii) una relazione sui compensi corrisposti, che deve essere sottoposta al voto consultivo all'Assemblea ogni anno.

La “Relazione sulla politica di remunerazione e sui compensi corrisposti” del Gruppo Prysmian, sottoposta all'esame dell'Assemblea del 28 aprile 2021, conteneva come prima sezione una politica di remunerazione relativa al biennio 2021-2022. Dato che non ha subito cambiamenti, si chiede all'Assemblea di esprimersi, ai sensi dell'art. 123-ter, comma 6, del T.U.F., con voto non vincolante, in senso favorevole o contrario, esclusivamente sulla seconda sezione della “Relazione sulla politica di remunerazione e sui compensi corrisposti”, relativa ai compensi corrisposti nel 2021 ai componenti del Consiglio di Amministrazione, ai dirigenti con responsabilità strategiche ed ai Sindaci della Società.

Su invito del **Presidente**, il Segretario dà quindi lettura della proposta di delibera come *infra* trascritta.

Il Presidente, nessuno intervenendo e invariati i presenti, sottopone quindi (alle ore 15,14), a voto consultivo la proposta di deliberazione in merito alla seconda sezione della “Relazione sulla politica di remunerazione e sui compensi corrisposti” mediante comunicazione, da parte del Rappresentante Designato, dei voti dallo stesso espressi sulla base delle istruzioni di voto ricevute, precisandosi che le azioni per le quali è stato espresso il voto sono 199.257.786 pari al 99,56% del capitale sociale partecipante al voto, la proposta di cui è stata data lettura e di seguito trascritta:

“L'Assemblea degli Azionisti, vista la politica di remunerazione del Gruppo Prysmian relativa al biennio 2021-2022, di cui alla prima sezione della “Relazione sulla politica di remunerazione e sui compensi corrisposti” approvata dall'Assemblea del 28 aprile 2021, esprime un giudizio favorevole in merito ai compensi corrisposti relativamente all'esercizio 2021 ai componenti del Consiglio di Amministrazione, ai dirigenti con responsabilità strategiche ed ai componenti del Collegio Sindacale di Prysmian S.p.A.”.

L'Assemblea approva a maggioranza.

N. 182.775.657 azioni favorevoli.

N. 14.326.147 azioni contrarie.

N. 2.155.982 azioni astenute.

Il tutto come da dettagli allegati.

Il **Presidente** proclama il risultato e, alle ore 15,15, passa a trattare la parte straordinaria, oggetto di separato

verbale.

Si allegano al presente verbale:

- l'elenco nominativo dei soggetti intervenuti per delega conferita al Rappresentante Designato, con l'indicazione delle azioni da ciascuno possedute, con il dettaglio delle votazioni, sotto "A";
- domande (e relative risposte) degli azionisti ai sensi dell'art. 127-ter del TUF, sotto "B";
- presentazione utilizzata per l'illustrazione dei principali dati del Bilancio d'Esercizio della Società e del Bilancio Consolidato del Gruppo Prysmian, sotto "C".

f.to Il Segretario
(Carlo Marchetti)

f.to Il Presidente
(Claudio De Conto)



Prysmian S.p.A.
Assemblea di parte ordinaria - 12 aprile 2022

Resumo delle votazioni da parte degli azionisti partecipanti all'assemblea per il tramite del Rappresentante Designato - Studio Legale Trevisan & Associati nella persona dell'avvocato Dario Trevisan

F: Favorevole
L1: Lista 1
C: Contrario
L2: Lista 2
A: Astenuto
NV: Non Votante

Table with columns: Anagrafica, Voti (Voll), and 7 columns for voting outcomes (1-7). Contains 100 rows of data for various international and domestic funds.

Prysmian S.p.A.

Assemblea di parte ordinaria - 12 aprile 2022

Riepilogo delle votazioni da parte degli azionisti partecipanti all'assemblea per il tramite del Rappresentante Designato - Studio Legale Trevisan & Associati
nella persona dell'avvocato Dario Trevisan

F: Favorevole C: Contrario A: Astenuto
L1: Lista 1 L2: Lista 2 NV: Non Votante

Anagrafica	Voti	Votazioni - punto numero:						
		1	2	3	4	5	6	7
NATIONAL COUNCIL FOR SOCIAL SECURITY FUND PRC	14.818	F	F	L1	F	F	F	F
NATIONAL COUNCIL FOR SOCIAL SECURITY FUND PRC	1.505	F	F	L2	F	F	F	F
NATIONAL COUNCIL FOR SOCIAL SECURITY FUND PRC	13.710	F	F	L2	F	F	F	F
NATIONAL COUNCIL FOR SOCIAL SECURITY FUND PRC	17.141	F	F	L1	F	F	F	F
NATIONAL COUNCIL FOR SOCIAL SECURITY FUND	190.299	F	F	L1	F	F	F	F
NATIONAL PENSION INSURANCE FUND	1.466	F	F	L1	F	F	F	F
NATIONAL PENSION INSURANCE FUND	830	F	F	L1	F	F	F	F
NATIONAL RAILROAD RETIREMENT INVESTMENT TRUST	104.126	F	F	L1	F	F	F	F
NATIONAL TREASURY MANAGEMENT AGCY	882	F	F	L1	F	F	F	F
NATIONWIDE GLOBAL SUSTAINABLE EQUITY FUND	16.642	F	F	L2	F	F	F	F
NATIONWIDE INTERNATIONAL INDEX FUND	19.830	F	F	L1	F	F	F	F
NATWEST ST JAMES'S PLACE GLOBALEQUITY UNIT TRUST	175.430	F	F	L1	F	F	F	F
NATWEST TDS DEP BNYM RM GLO EQ FUND	7.245	F	F	L1	F	F	F	F
NATWEST TRUSTEE AND DEPOSITARY SERVICES LIMITED AS TRUSTEE O	2.403	F	F	L1	F	F	F	F
NATWEST TRUSTEE AND DEPOSITARY SERVICES LIMITED AS TRUSTEE OF ST. JAMES'S PLACE STRATEGIC MANAGE	7.880	F	F	L1	F	F	F	F
NBIMC EAFE EQUITY INDEX FUND	7.200	F	F	L1	F	F	F	F
NBI GLOBAL EQUITY RS FUND	72.895	F	F	L1	F	F	F	F
NEMOURS FOUNDATION	236	F	F	L1	F	F	F	F
NESPOLI ALESSANDRO BRUNO AMBROGIO	1.726	F	F	L1	F	F	F	F
NEULUZE EURO ACTIONS DURABLE	31.700	F	F	L1	F	F	F	F
NEW YORK LIFE INSURANCE & ANNUITY CORPORATION	3.211	F	F	L1	F	F	F	F
NEW YORK STATE COMMON RETIREMENT FUND	1.401	F	F	L1	F	F	F	F
NEW YORK STATE COMMON RETIREMENT FUND	4.143	F	F	L1	F	F	F	F
NEW YORK STATE DEFERRED COMPENSATION PLAN	3.480	F	F	L1	F	F	F	F
NEW YORK STATE TEACHERS RETIREMENT SYSTEM	75.726	F	F	L1	F	F	F	F
NEW YORK STATE TEACHERS RETIREMENT SYSTEM	61.121	F	F	L1	F	F	F	F
NEW YORK STATE TEACHERS RETIREMENT SYSTEM	13.720	F	F	L1	F	F	F	F
NEW YORK STATE TEACHERS RETIREMENT SYSTEM	9.455	F	F	L1	F	F	F	F
NEW ZEALAND SUPERANNUATION FUND	23.786	F	F	L1	F	F	F	F
NEW ZEALAND SUPERANNUATION FUND	251	F	F	L1	F	F	F	F
NEWBURG NOMINEES LIMITED INVESTORSWHOLESALE GLOBAL EQUITY (INDEX) TRUST	19.453	F	F	L1	F	F	F	F
NEXTERA ENERGY DUANE ARNOLD LLC NON QUALIFIED DECOMMISSIONI	389	F	F	L1	F	F	F	F
NEXTERA ENERGY DUANE ARNOLD LLC QUALIFIED DECOMMISSIONING THE DUANE ARNOLD ENERGY CENTER NUCLEAR POWER PLANT	319	F	F	L1	F	F	F	F
NEYASKWEYAHK TRUST	39.815	F	F	C	F	F	F	F
NFL PLAYER ANNUITY AND INSURANCE COMPANY	9.663	F	F	L1	F	F	F	F
NFL PLAYER TAX QUALIFIED ANNUITY PLAN	30.718	F	F	L1	F	F	F	F
NFS LIMITED	7.921	F	F	L1	F	F	F	F
NFS LIMITED	15.283	F	F	L1	F	F	F	F
NFS LIMITED	1.500	F	F	L1	F	F	F	F
NINE MILE POINT NDT QUALIFIED PARTNERSHIP	53.441	F	F	L1	F	F	F	F
NON US EQUITY MANAGERS PORTFOLIO 3 OFFSHORE MASTER LP	6.421	F	F	L1	F	F	F	F
NORDEA EUROPEAN PASSIVE FUND	11.196	F	F	L1	F	F	F	F
NORDEA GLOBAL PASSIVE FUND	40.853	F	F	L1	F	F	F	F
NORGES BANK	77.194	F	F	L1	F	F	F	F
NORTHERN FUNDS - INTERNATIONAL EQUITY INDEX FUND	403.812	F	F	L1	F	F	F	F
NORTHERN TRUST GLOBAL INVESTMENTS COLLECTIVE FUNDS TRUST	55.216	F	F	L1	F	F	F	F
NORTHERN TRUST GLOBAL INVESTMENTS COLLECTIVE FUNDS TRUST	89.464	F	F	L1	F	F	F	F
NORTHERN TRUST UCITS COMMON CONTRACTUAL FUND	4.438	F	F	L1	F	F	F	F
NORTHERN TRUST UCITS COMMON CONTRACTUAL FUND	1.448	F	F	L1	F	F	F	F
NORTHERN TRUST UCITS COMMON CONTRACTUAL FUND	49.125	F	F	L1	F	F	F	F
NORTHERN TRUST UCITS COMMON CONTRACTUAL FUND	2.124	F	F	L1	F	F	F	F
NORTHERN TRUST UCITS COMMON CONTRACTUAL FUND	20.133	F	F	L1	F	F	F	F
NORTHERN TRUST UCITS COMMON CONTRACTUAL FUND	42.092	F	F	L1	F	F	F	F
NORTHERN TRUST UCITS FGR FUND	37.341	F	F	L1	F	F	F	F
NORTHROP GRUMMAN CORPORATION VEBA MASTER TRUST I	1.020	F	F	L1	F	F	F	F
NOTTINGHAMSHIRE COUNTY COUNCIL PENSION FUND	69.838	F	F	L1	F	F	F	F
NSP MINNESOTA PRAIRIE I RETAIL QUALIFIED TRUST	1.306	F	F	L1	F	F	F	F
NSP MONTICELLO MINNESOTA RETAIL	2.469	F	F	L1	F	F	F	F
NT WORLD GREEN TRANSITION INDEX FUND	161	F	F	L1	F	F	F	F
NTGI - QM COMMON DAILY ALL COUNTRY WORLD EX-US EQUITY INDEX	12.153	F	F	L1	F	F	F	F
NTGI-QM COMMON DAILY ALL COUNTRY WORLD EX-US INVESTABLE MARKET INDEX FUND - NON LENDING	9.344	F	F	L1	F	F	F	F
NTGI-QM COMMON DAILY EAFE INDEX FUND - LENDING	12.586	F	F	L1	F	F	F	F
NTGI-QM COMMON DAILY EAFE INDEX FUND - NON LENDING	37.383	F	F	L1	F	F	F	F
NVIT INTERNATIONAL INDEX FUND	31.069	F	F	L1	F	F	F	F
OB 2	25.000	F	F	L1	F	F	F	F
OFI FUND-RS ACT4 SOCIAL IMPACT	30.000	F	F	L1	F	F	F	F
OFI RS EQUITY CLIMATE CHANGE	255.000	F	F	L1	F	F	F	F
OFI RS EQUITY CLIMATE CHANGE	32.682	F	F	L1	F	F	F	F
OIL INVESTMENT CORPORATION LTD.	3.840	F	F	L1	F	F	F	F
OLD WESTBURY LARGE CAP STRATEGIES FUND	27.246	F	F	L1	F	F	F	F
OMEGA FFIP LIMITED PARTNERSHIP	309	F	F	L1	F	F	F	F
ONEPATH GLOBAL SHARES - LARGE CAP (UNHEDGED) INDEXPOOL	23.663	F	F	L1	F	F	F	F
OPENWORLD PUBLIC LIMITED COMPANY	452	F	F	L1	F	F	F	F
OPSEU PENSION PLAN TRUST FUND	24.335	F	F	L1	F	F	F	F
ORANGE COUNTY EMPLOYEES RETIREMENT SYSTEM	18.610	F	F	L1	F	F	F	F
ORANO DIVERSIFIE EQUILIBRE	11.947	F	F	L2	F	F	F	C
ORBIS GLOBAL BALANCED FUND (AUSTRALIA REGISTERED)	497	F	F	A	F	F	F	F
ORBIS OEIC GLOBAL BALANCED FUND	7.640	F	F	A	F	F	F	F
ORBIS OEIC GLOBAL CAUTIOUS FUND	1.220	F	F	A	F	F	F	F
ORBIS SICAV	1.185	F	F	A	F	F	F	F
ORBIS SICAV	351.620	F	F	A	F	F	F	F
OSSH 1 TRUST	15.680	F	F	L1	F	F	F	F
OULDART MIDCAP EUROPE	32.000	F	F	NV	F	F	F	F
P3-EQ LLC	700	F	F	L1	F	F	F	F
PANAGORA RISK PARITY MULTI ASSET MASTER FUND LTD	4.428	F	F	L1	F	F	F	F
PARAMETRIC INTERNATIONAL EQUITYFUND	24.700	F	F	L1	F	F	F	F
PARK FOUNDATION INCPARK FOUNDATION	10.545	F	F	L1	F	F	F	F
PASTEUR ISR	67.801	F	F	L1	F	F	F	F
PAX GLOBAL SUSTAINABLE INFRASTRUCTURE FUND	19.742	F	F	L1	F	F	F	F
PEGASUS-UI-FONDS	23.800	F	F	L1	F	F	F	F
PENN SERIES DEVELOPED INTERNATIONAL INDEX FUND	1.675	F	F	L1	F	F	F	F
PENSION INTERNATIONAL EQUITY TACTICAL SMART BETA MOTHER FUND	458	F	F	L1	F	F	F	F
PENSION RESERVES INVESTMENT TRUST FUND	57.379	F	F	L1	F	F	F	F
PENSIONSDANMARK PENSIONSFORSIKRINGSAKTIESELSKAB	200.000	F	F	L1	F	F	F	F
PEOPLES BANK OF CHINA	47.491	F	F	L2	F	F	F	F
PEOPLES BANK OF CHINA	46.957	F	F	L1	F	F	F	F
PEOPLES BANK OF CHINA	73.905	F	F	L2	F	F	F	F
PEOPLES BANK OF CHINA	8.878	F	F	L2	F	F	F	C
PEOPLES BANK OF CHINA	124.089	F	F	L1	F	F	F	F
PEOPLES BANK OF CHINA	36.674	F	F	L1	F	F	F	F
PEOPLES BANK OF CHINA	13.170	F	F	L1	F	F	F	F
PGIM EIF TRUST-PGIM QUANT SOLU	2.290	F	F	L1	F	F	F	F
PGIM QMA INTERNATIONAL DEVELOPED MARKETS INDEX FUND	1.113	F	F	L1	F	F	F	F
PGIM STRATEGIC INVESTMENTS, INC.	3.555	F	F	L1	F	F	F	F
PHILADELPHIA GAS WORKS PENSION PLAN	23.398	F	F	L1	F	F	F	F
PICET CH - GLOBAL EQUITIES	328	F	F	L1	F	F	F	F
PICET CH INSTITUTIONAL - EUROPEAN EX SWISS EQUITIES TRACKER	542	F	F	L1	F	F	F	F
PICET CH INSTITUTIONAL - EUROPEAN EX SWISS EQUITIES TRACKER	170	F	F	L1	F	F	F	F
PICET CH INSTITUTIONAL - EUROPEAN EX SWISS EQUITIES TRACKER EX SL	8.598	F	F	L1	F	F	F	F
PICET CH INSTITUTIONAL - WORLD EX SWISS EQUITIES TRACKER	299	F	F	L1	F	F	F	F
PICET CH INSTITUTIONAL - WORLD EX SWISS EQUITIES TRACKER US TE	160	F	F	L1	F	F	F	F
PICET CH INSTITUTIONAL-WORLD EX SWISS EQUITIES TRACKER US TE EX SL	3.383	F	F	L1	F	F	F	F
PICET-EUROLAND INDEX	12.742	F	F	L1	F	F	F	F
PICET-EUROPE INDEX	28.410	F	F	L1	F	F	F	F
PINEBRIDGE DYNAMIC ASSET ALLOCATION FUND	30.589	F	F	L1	F	F	F	F
PINEBRIDGE GLOBAL DYNAMIC ASSETALLOCATION FUND	43.735	F	F	L1	F	F	F	F
PINEBRIDGE GLOBAL DYNAMIC ASSETALLOCATION FUND LLC	22.758	F	F	L1	F	F	F	F
PINEBRIDGE GLOBAL FUNDS	2.041	F	F	L1	F	F	F	F
PINEBRIDGE GLOBAL FUNDS	49.848	F	F	L1	F	F	F	F
PINEBRIDGE INVESTMENTS FCP RAIF	33.472	F	F	L1	F	F	F	F
PINEBRIDGE SELECT FUNDS VCC	24.558	F	F	L1	F	F	F	F
PIPE TRADES SERVICES MN PENSION FUND	85.880	F	F	L1	F	F	F	F
PIR EQUITY AXA ASSICURAZIONI	39.000	F	F	L1	F	F	F	F
PIRONDINI ANDREA	11.332	F	F	L1	F	F	F	F
PIRONDINI ANDREA	126.260	F	F	L1	F	F	F	F

Prysmian S.p.A.

Assemblea di parte ordinaria - 12 aprile 2022

Riepilogo delle votazioni da parte degli azionisti partecipanti all'assemblea per il tramite del Rappresentante Designato - Studio Legale Trevisan & Associati
nella persona dell'avvocato Dario Trevisan

F: Favorevole C: Contrario A: Astenuto
L1: Lista 1 L2: Lista 2 NV: Non Votante

Anagrafica	Voti	Votazioni - punto numero:						
		1	2	3	4	5	6	7
PIRONDINI ANDREA	806	F	F	L1	F	F	F	F
PLATINUM INTERNATIONAL TECHNOLOGY FUND LEVEL	39.202	F	F	L1	F	F	F	F
PLEASANT T. ROWLAND FOUNDATION	10.620	F	F	L1	F	F	F	F
PLEIADES TRUST	19.223	F	F	L1	F	F	F	F
PMPT INKA FONDS	4.082	F	F	L1	F	F	F	F
PMPT INKA FONDS	8.095	F	F	L1	F	F	F	F
POINT BEACH UNIT 1 AND UNIT 2 NON QUALIFIED TRUST	2.478	F	F	L1	F	F	F	F
POLICE AND FIRE RETIREMENT SYSTEM OF THE CITY OF DETROIT	67.790	F	F	L1	F	F	F	F
POOL REINSURANCE CO LTD	1.619	F	F	L2	F	F	F	C
POSTE INVESTO SOSTENIBILE	14.059	F	F	L2	F	F	F	F
PRESBYTERIAN CHURCH (USA) FOUNDATION	1.675	F	F	L1	F	F	F	F
PRINCIPAL EXCHANGE-TRADED FUNDS-PRINCIPAL INTERNATIONAL ADAPTIVE MULTI-FACTOR ETF	594	F	F	L1	F	F	F	F
PRINCIPAL FUNDS INC INTERNATIONAL EQUITY INDEX	17.444	F	F	L1	F	F	F	F
PRINCIPAL GLOBAL INVESTORS COLLECTIVE INVESTMENT TRUST	39.102	F	F	L1	F	F	F	F
PRINCIPAL LIFE INSURANCE COMPANY	343.668	F	F	L1	F	F	F	F
PRINCIPAL TRUST COMPANY ASIA LIMITED	5.383	F	F	L1	F	F	F	F
PROTEC BTP	1.288	F	F	L1	F	F	F	F
PRUDENTIAL PENSIONS LIMITED	1.337	F	F	L1	F	F	F	C
PRUDENTIAL PENSIONS LIMITED	2.510	F	F	L1	F	F	F	C
PRUDENTIAL RETIREMENT INSURANCE ANNUITY COMPANY	32.961	F	F	L1	F	F	F	F
PRUDENTIAL RETIREMENT INSURANCE ANNUITY COMPANY	37.327	F	F	L1	F	F	F	F
PRUDENTIAL RETIREMENT INSURANCE ANNUITY COMPANY	9.847	F	F	L1	F	F	F	F
PSSF - PROGETTO CEDOLA 01 2023	1.740	F	F	L2	F	F	F	F
PSSF - PROGETTO CEDOLA 02 2023	1.861	F	F	L2	F	F	F	F
PSSF - PROGETTO CEDOLA 03 2023	1.814	F	F	L2	F	F	F	F
PSSF-PROGETTO AZIONE SOSTENIBI	867	F	F	L2	F	F	F	F
PUBLIC AUTHORITY FOR SOCIAL INSURANCE	2.535	F	F	L1	F	F	F	F
PUBLIC EMPLOYEE RETIREMENT SYSTEM OF IDAHO	11.780	F	F	L1	F	F	F	F
PUBLIC EMPLOYEES PENSION PLAN	57.246	F	F	L1	F	F	F	F
PUBLIC EMPLOYEES RETIREMENT ASSOCIATION OF COLORADO	70.099	F	F	L1	F	F	F	F
PUBLIC EMPLOYEES RETIREMENT ASSOCIATION OF NEW MEXICO	5.931	F	F	L1	F	F	F	F
PUBLIC EMPLOYEES RETIREMENT ASSOCIATION OF NEW MEXICO	2.520	F	F	L1	F	F	F	F
PUBLIC EMPLOYEES RETIREMENT SYSTEM OF MISSISSIPPI	2.617	F	F	L1	F	F	F	F
PUBLIC EMPLOYEES RETIREMENT SYSTEM OF MISSISSIPPI	33.685	F	F	L1	F	F	F	F
PUBLIC EMPLOYEES RETIREMENT SYSTEM OF MISSISSIPPI	53.713	F	F	L1	F	F	F	F
PUBLIC EMPLOYEES RETIREMENT SYSTEM OF NEVADA	72.902	F	F	L1	F	F	F	F
PUBLIC EMPLOYEES RETIREMENT SYSTEM OF NEVADA	70.647	F	F	L1	F	F	F	F
PUBLIC EMPLOYEES RETIREMENT SYSTEM OF OHIO	7.000	F	F	L1	F	F	F	F
PUBLIC EMPLOYEES RETIREMENT SYSTEM OF OHIO	15.042	F	F	L1	F	F	F	F
PUBLIC EMPLOYEES RETIREMENT SYSTEM OF OHIO	14.997	F	F	L1	F	F	F	F
PUBLIC SCHOOL TEACHERS PENSION AND RETIREMENT FUND OF CHICAGO	300.451	F	F	L1	F	F	F	F
PUBLIC SECTOR PENSION INVESTMENT BOARD	4.274	F	F	L1	F	F	F	F
PUTM AUTHORISED CONTRACTUAL SCHEME - ACS SUSTAINABLE INDEX EUROPEAN EQUITY FUND	6.942	F	F	L2	F	F	F	C
PUTM AUTHORISED CONTRACTUAL SCHEME - PUTM ACS EUROPEAN EX UK FUND	22	F	F	L2	F	F	F	C
QANTAS SUPERANNUATION LIMITED AS TRUSTEE FOR THE QANTAS SUPERANNUATION PLAN	9.667	F	F	L1	F	F	F	F
QS INVESTORS INTERNATIONAL EQUITY DBI CIT	416	F	F	L1	F	F	F	F
QSUPER	5.616	F	F	L1	F	F	F	F
QSUPER	130.402	F	F	L1	F	F	F	F
QUAERO CAPITAL FUNDS (LUX) - ACCESSIBLE CLEAN ENERGY	76.742	F	F	L1	F	F	F	F
QUALITY EDUCATION FUND	472	F	F	L1	F	F	F	F
QUEENSLAND INVESTMENT TRUST NO. 2	2.262	F	F	L1	F	F	F	F
QUEENSLAND INVESTMENT TRUST NO. 2	522	F	F	L1	F	F	F	F
QUEENSLAND INVESTMENT TRUST NO. 2	1.568	F	F	L1	F	F	F	F
R K MELLON INTERNATIONAL FUND CO	16.620	F	F	L1	F	F	F	F
R.E. GINNA NUCLEAR POWER PLANT QUALIFIED FUND	500	F	F	L1	F	F	F	F
RAYTHEON TECHNOLOGIES CORPORATION MASTER RETIREMENT TRUST	12.676	F	F	L1	F	F	F	F
RBC PRIVATE EAFE EQUITY POOL	67.436	F	F	L1	F	F	F	F
RCO LUX MONTJOLY INVEST POOL AMUNDI	3.266	F	F	L2	F	F	F	F
RDM LIQUID LLC	8.898	F	F	L1	F	F	F	F
REASSURE LIMITED	5.770	F	F	L2	F	F	F	C
REASSURE LIMITED	76.073	F	F	L2	F	F	F	C
REASSURE LIMITED	1.260	F	F	L2	F	F	F	C
REED ELSEVIER PENSION SCHEME	32.506	F	F	L2	F	F	F	C
REGIME DE RENTES DU MOUVEMENT DES JARDINS	2.344	F	F	L1	F	F	F	C
REGIME DE RETRAITE DE L'UNIVERSITE DE MONTREAL	312.480	F	F	C	F	F	F	F
RENAULT CAREMAKERS SOLID'AIR	2.457	F	F	L1	F	F	F	C
RENDEMENT DIVERSIFIE M	5.766	F	F	L1	F	F	F	C
RETIR.AND SEC. PROGRAM AND SAVINGS PLAN NTCA AND ITSMEMBERS MT	4.634	F	F	L1	F	F	F	F
RETIREMENT BENEFITS INVESTMENT FUND	2.293	F	F	L1	F	F	F	F
RHUMBLINE INTERNATIONAL POOLED INDEX TRUST	6.676	F	F	L1	F	F	F	F
RI DIVERSIFIE AMUNDI	6.094	F	F	L2	F	F	F	F
RIVER AND MERCANTILE UMBRELLA FUND PLC	2.926	F	F	L1	F	F	F	F
RIZE UCITS ICAY	5.022	F	F	L1	F	F	F	F
ROBECO UMBRELLA FUND I N.V.	17.077	F	F	L1	F	F	F	F
ROBINSON UNIT 2 QUALIFIED NUCLEAR DECOMMISSIONING FUND	3.288	F	F	L1	F	F	F	F
ROKOS GLOBAL MACRO MASTER FUND LP	4.821	F	F	L1	F	F	F	F
ROMAN CATHOLIC BISHOP OF SPRINGFIELD A	86	F	F	L1	F	F	F	F
ROMEO FABIO IGNAZIO	4.465	F	F	L1	F	F	F	F
ROMEO FABIO IGNAZIO	204.249	F	F	L1	F	F	F	F
ROMEO FABIO IGNAZIO	60.000	F	F	L1	F	F	F	F
ROMEO FABIO IGNAZIO	5.700	F	F	L1	F	F	F	F
RONALD AND RITA MCAULAY FOUNDATION	419	F	F	L1	F	F	F	F
ROPS EURO P	23.397	F	F	L2	F	F	F	F
ROPS SMART INDEX EURO	37.232	F	F	L2	F	F	F	F
ROPS FAMILY EQUITIES LLC	23.257	F	F	L1	F	F	F	F
ROTHSCHILD MARTIN MAUREL	45.250	F	F	L1	F	F	F	F
ROYAL LONDON EQUITY FUNDS ICVC	35.001	F	F	L1	F	F	F	F
RSS INV COMMINGLED EMPLOYEE BENEFIT FUNDS TRUST	54.115	F	F	L1	F	F	F	F
RSS INV COMMINGLED EMPLOYEE BENEFIT FUNDS TRUST	10.538	F	F	L1	F	F	F	F
RUSSELL INVESTMENT COMPANY PLC	7.320	F	F	L1	F	F	F	F
RUSSELL INVESTMENT COMPANY PLC	2.728	F	F	L1	F	F	F	F
RUSSELL INVESTMENT COMPANY PLC	4.879	F	F	L1	F	F	F	F
RUSSELL INVESTMENT COMPANY PLC	4.668	F	F	L1	F	F	F	F
RUSSELL INVESTMENTS GLOBAL OPPORTUNITIES FUND	4.594	F	F	L1	F	F	F	F
RUSSELL INVESTMENTS INSTITUTIONAL FUNDS, LLC INTERNATIONAL EQUIT	21.144	F	F	L1	F	F	F	F
RUSSELL INVESTMENTS INTERNATIONAL SHARES FUND	3.460	F	F	L1	F	F	F	F
RUSSELL INVESTMENTS LOW CARBON GLOBAL SHARES FUND	4.494	F	F	L1	F	F	F	F
RUSSELL INVESTMENTS SUSTAINABLE GLOBAL SHARES FUND	1.297	F	F	L1	F	F	F	F
RUSSELL INVESTMENTS SUSTAINABLE GLOBAL SHARES EX FOSSIL FUEL S FUND LVL 3	380	F	F	L1	F	F	F	F
RUSSELL OVERSEAS EQUITY POOL	11.744	F	F	L1	F	F	F	F
RUTSCHMANN FABRIZIO	6.557	F	F	L1	F	F	F	F
RUTSCHMANN FABRIZIO	13.114	F	F	L1	F	F	F	F
S CAVAMAC ACTIONS EURO	64.976	F	F	L1	F	F	F	F
S. ROBSON WALTON 1999 CHILDRENS TRUST	674	F	F	L1	F	F	F	F
S. ROBSON WALTON 2009 GRAT NO. 4 ARTICLE II TRUST	487	F	F	L1	F	F	F	F
S. ROBSON WALTON 2010 TRUST	1.438	F	F	L1	F	F	F	F
SABADELL ACUMULA SOSTENIBILE, FI	4.552	F	F	L2	F	F	F	F
SABADELL CRECE SOSTENIBILE, FI	24.718	F	F	L2	F	F	F	F
SABADELL EUROACCION, FI	54.201	F	F	L2	F	F	F	F
SABADELL INVERSION ETICA Y SOLIDARIA, FI	7.525	F	F	L2	F	F	F	F
SABADELL PLANIFICACION 25, FI	3.757	F	F	L2	F	F	F	F
SABADELL PLANIFICACION 50, FI	857	F	F	L2	F	F	F	F
SABIH & ANDELEEB KHAN FAMILY LIVING TRUST UAD 11/10/12 ANDELEEB KHAN & SABIH KHAN TIEES	5.190	F	F	L1	F	F	F	F
SAKKARAH 7 FCP	43.227	F	F	L1	F	F	F	F
SAMSUNG GLOBAL CORE EQUITY FUND	591	F	F	L1	F	F	F	F
SANFORD C. BERNSTEIN & CO DBT INTERNATIONAL VALUE	28.560	F	F	L1	F	F	F	F
SANFORD C. BERNSTEIN AND CO DBT TAX MANAGED INTERNATIONAL BLEND SERIES	10.980	F	F	L1	F	F	F	F
SANLAM UNIVERSAL FUNDS PLC	658	F	F	L1	F	F	F	F
SBC MASTER PENSION TRUST	7.471	F	F	L1	F	F	F	F
SBC MASTER PENSION TRUST	5.551	F	F	L1	F	F	F	F
SBC MASTER PENSION TRUST	7.471	F	F	L1	F	F	F	F
SBC MASTER PENSION TRUST	5.551	F	F	L1	F	F	F	F
SCALA CONVICTION ENVIRONNEMEN	1.124	F	F	L1	F	F	F	C
SCHRODER EUROPEAN ALPHA PLUS FUND	86.793	F	F	L1	F	F	F	F
SCHRODER EUROPEAN SUSTAINABLE EQUITY FUND	34.220	F	F	L1	F	F	F	F

Prysmian S.p.A.

Assemblea di parte ordinaria - 12 aprile 2022

Resipilogo delle votazioni da parte degli azionisti partecipanti all'assemblea per il tramite del Rappresentante Designato - Studio Legale Trevisan & Associati
nella persona dell'avvocato Dario Trevisan

F: Favorevole
L1: Lista 1
C: Contrario
L2: Lista 2
A: Astenuto
NV: Non Votante

Volazioni - punto numero:

Anagrafica	Voil	1	2	3	4	5	6	7
SCHRODER GAIA	39.626	F	F	L1	F	F	F	F
SCHRODER INSTITUTIONAL POOLED FUNDS	70.371	F	F	L1	F	F	F	F
SCHRODER INTERNATIONAL MULTI-CAP EQUITY TRUST	118.735	F	F	L1	F	F	F	F
SCHRODER INTERNATIONAL SELECTION FUND	49.681	F	F	L1	F	F	F	F
SCHRODER INTERNATIONAL SELECTION FUND	584.847	F	F	L1	F	F	F	F
SCHRODER INTERNATIONAL SELECTION FUND	1.794.535	F	F	L1	F	F	F	F
SCHRODER INTERNATIONAL SELECTION FUND	11.751	F	F	L1	F	F	F	F
SCHRODER INTERNATIONAL SELECTION FUND	12.232	F	F	L1	F	F	F	F
SCHRODER INTERNATIONAL SELECTION FUND	59.384	F	F	L1	F	F	F	F
SCHRODER INTERNATIONAL SELECTION FUND	110.767	F	F	L1	F	F	F	F
SCHRODER INTERNATIONAL SELECTION FUND	46.880	F	F	L1	F	F	F	F
SCHRODER INTERNATIONAL SELECTION FUND	62.895	F	F	L1	F	F	F	F
SCHRODER INTERNATIONAL SELECTION FUND	196.614	F	F	L1	F	F	F	F
SCHRODER INTERNATIONAL SELECTION FUND	111.856	F	F	L1	F	F	F	F
SCHRODER QEP GLOBAL CORE FUND	9.245	F	F	L1	F	F	F	F
SCHRODER SUSTAINABLE GLOBAL CORE FUND	1.528	F	F	L1	F	F	F	F
SCHWAB FUNDAMENTAL INTERNATIONAL LARGE COMPANY INDEX FUND	15.933	F	F	L1	F	F	F	F
SCHWAB FUNDAMENTAL INTERNATIONAL LARGE COMPANY INDEX ETF	79.874	F	F	L1	F	F	F	F
SCHWAB INTERNATIONAL EQUITY ETF	385.579	F	F	L1	F	F	F	F
SCHWAB INTERNATIONAL INDEX FUND	134.353	F	F	L1	F	F	F	F
SCOTIA INTERNATIONAL EQUITY INDEX FUND	448	F	F	L1	F	F	F	F
SCOTIA INTERNATIONAL EQUITY INDEX TRACKER ETF	2.600	F	F	L1	F	F	F	F
SCOTIA RESPONSIBLE INVESTING INTERNATIONAL EQUITY INDEX ETF	163	F	F	L1	F	F	F	F
SCOTTISH WIDOWS INVESTMENT SOLUTIONS FUNDS ICVC - FUNDAMENTAL LOW VOLATILITY INDEX GLOBAL EQUITY	4.903	F	F	L1	F	F	F	F
SCOTTISH WIDOWS INVESTMENT SOLUTIONS FUNDS ICVC- DEVELOPED EUROPE (EX UK) EQUITY TRACKER FUND	40.150	F	F	L1	F	F	F	F
SDA INTL EQUITY INDEX FD-WORLD	7.205	F	F	L1	F	F	F	F
SDG E Q EARNEST PARTNERS 319492 SAN DIEGO GAS AND ELECTRIC	21.809	F	F	L1	F	F	F	F
SEASONS SERIES TRUST SA MULTI-MANAGED INTERNATIONAL EQUITY PORTF	1.789	F	F	L1	F	F	F	F
SEASONS SERIES TRUST SA MULTI-MANAGED INTERNATIONAL EQUITY PORTF	20.914	F	F	L1	F	F	F	F
SEI GLOBAL MASTER FUND PLC	2.823	F	F	L1	F	F	F	F
SEI INSTITUTIONAL INVESTMENTS TRUST -WORLD EQUITY EX-US FUND	1.979.123	F	F	L1	F	F	F	F
SEI INSTITUTIONAL INVESTMENTS TRUST - SCREENED WORLD EQUITY EX-US FUND	40.334	F	F	L1	F	F	F	F
SEI INSTITUTIONAL MANAGED TRUST - MULTI-ASSET ACCUMULATION FUND	1.571	F	F	L1	F	F	F	F
SELFFINANCING POSTSECONDARY EDUCATION FUND	156	F	F	L1	F	F	F	F
SEMPRA ENERGY PENSION MASTER TRUST	4.383	F	F	L1	F	F	F	F
SEQUOIA FUND PARA GLBL	146	F	F	L1	F	F	F	F
SG ACTIONS EURO VALUE	81.683	F	F	L2	F	F	F	F
SG DNCA ACTIONS EUROPE CLIM	15.000	F	F	L1	F	F	F	F
SHELL CANADA 2007 PENSION PLAN	1.207	F	F	L1	F	F	F	F
SHELL CANADA 2007 PENSION PLAN	1.036	F	F	L1	F	F	F	F
SHELL NEDERLAND PENSIOENFONDS STICHTING	668	F	F	L1	F	F	F	F
SHELL PENSION TRUST	5.292	F	F	L1	F	F	F	F
SHELL PENSIONS TRUST LIMITED AS TRUSTEE OF SHELL CONTRIBUTORY PENSION FUND	10.878	F	F	L1	F	F	F	F
SHELL TRUST (BERMUDA) LIMITED AS TRUSTEE OF THE SHELL INTERNATIONAL PENSION FUND	7.574	F	F	L1	F	F	F	F
SHELL TRUST (BERMUDA) LTD AS TRUSTEE OF THE SHELL OVERSEAS CONTRIBUTORY PENSION FUND	15.247	F	F	L1	F	F	F	F
SHERIFFS PENSION AND RELIEF FUND	3.027	F	F	L1	F	F	F	F
SHINKO GLOBAL EQUITY INDEX MOTHER FUND	62	F	F	L1	F	F	F	F
SIEMENS EMU EQUITIES	16.425	F	F	L1	F	C	F	C
SIEMENS-FONDS SIEMENS-RENTE	40.370	F	F	L1	F	C	F	C
SILVER AMUNDI EUROPE EQUITY	7.848	F	F	L2	F	F	F	F
SIM GLOBAL BALANCED TRUST	483	F	F	L1	F	F	F	F
SIX CIRCLES INTERNATIONAL UNCONSTRAINED EQUITY FUND	123.608	F	F	L1	F	F	F	F
SIX CIRCLES INTERNATIONAL UNCONSTRAINED EQUITY FUND	74.595	F	F	L1	F	F	F	F
SIX CIRCLES MANAGED EQUITY PORTFOLIO INTERNATIONAL UNCONSTRAINED FUND	50.024	F	F	L1	F	F	F	F
SKAGEN LM LP	33.000	F	F	L1	F	F	F	C
SLW PORTFOLIO LLC	47	F	F	L1	F	F	F	F
SMITH AND WILLIAMSON INVESTMENT SERVICES LIMITED	20.654	F	F	L1	F	F	F	F
SMITH AND WILLIAMSON INVESTMENT SERVICES LIMITED	12.255	F	F	L1	F	F	F	F
SOCIALLY RESPONSIBLE DEVELOPED MARKETS FUNDAMENTAL INDEX CTF	235	F	F	L1	F	F	F	F
SOGECAP ACTIONS - MID CAP	273.884	F	F	L2	F	F	F	F
SOGECAP AP CLIMAT PAB	944	F	F	L2	F	F	F	F
SOLIDARITES	6.706	F	F	L2	F	F	F	F
SORVEN LP	33.000	F	F	L1	F	F	F	C
SOUTH DAKOTA RETIREMENT SYSTEM	43.300	F	F	L1	F	F	F	F
SPARINVEST SICAV	333.077	F	F	L1	F	F	F	F
SPARTAN GROUP TRUST FOR EMPLOYEE BENEFIT PLANS	2.407	F	F	L1	F	F	F	F
SPARTAN GROUP TRUST FOR EMPLOYEE BENEFIT PLANS	155.345	F	F	L1	F	F	F	F
SPDR BLOOMBERG SASB DEVELOPED MARKETS EX US ESG SELECT ETF	270	F	F	L1	F	F	F	F
SPDR MSCI EAFE FOSSIL FUEL RESERVES FREE ETF	4.460	F	F	L1	F	F	F	F
SPDR MSCI EAFE STRATEGICFACTORSETF	2.610	F	F	L1	F	F	F	F
SPDR MSCI WORLD STRATEGICFACTORS ETF	42	F	F	L1	F	F	F	F
SPDR PORTFOLIO DEVELOPED WORLD EXUS ETF	115.052	F	F	L1	F	F	F	F
SPDR PORTFOLIO EUROPE ETF	4.794	F	F	L1	F	F	F	F
SPP AKTIEFOND EUROPA	55.433	F	F	L1	F	F	F	F
SPP AKTIEFOND GLOBAL	11.685	F	F	L1	F	F	F	F
SPP EUROPA PLUS	2.550	F	F	L1	F	F	F	F
SPP GENERATION 40-TAL	423	F	F	L1	F	F	F	F
SPP GENERATION 50-TAL	824	F	F	L1	F	F	F	F
SPP GENERATION 60-TAL	12.551	F	F	L1	F	F	F	F
SPP GENERATION 70-TAL	2.740	F	F	L1	F	F	F	F
SPP GLOBAL PLUS	177.559	F	F	L1	F	F	F	F
SPP GLOBAL SOLUTIONS	253.406	F	F	L1	F	F	F	F
SPP PENSION & FORSAKRING AB (PUBL)	754	F	F	L1	F	F	F	F
SPRING 625	13.446	F	F	L1	F	F	F	F
SSB FTSE RAFI DEVELOPED 1000 INDEX NONLENDING COMMON TRUST FUND	1.752	F	F	L1	F	F	F	F
SSB MSCI ACWI EX USA IMI SCREENED NONLENDING COMMON TRUST FUND	6.426	F	F	L1	F	F	F	F
SSB MSCI EUROPE SCREENED INDEX NONLENDING COMMON TRUST FUND	11.018	F	F	L1	F	F	F	F
SSB MSCI ITALY INDEX SECURITIESLENDING COMMON TRUST FUND	137.493	F	F	L1	F	F	F	F
SSGA MSCI ACWI EX-USA INDEX NONLENDING DAILY TRUST	1.407	F	F	L1	F	F	F	F
SSGA SPDR EITS EUROPE I PUBLIC LIMITED COMPANY	8.550	F	F	L1	F	F	F	F
SSGA SPDR EITS EUROPE I PUBLIC LIMITED COMPANY	12.359	F	F	L1	F	F	F	F
SSGA SPDR EITS EUROPE I PUBLIC LIMITED COMPANY	5.888	F	F	L1	F	F	F	F
SSGA SPDR EITS EUROPE II PUBLIC LIMITED COMPANY	2.687	F	F	L1	F	F	F	F
SSGA SPDR EITS EUROPE II PUBLIC LIMITED COMPANY	12.078	F	F	L1	F	F	F	F
SSGA SPDR EITS EUROPE II PUBLIC LIMITED COMPANY	75.021	F	F	L1	F	F	F	F
SST GLOB ADV TAX EXEMPT RETIREMENT PLANS	364.508	F	F	L1	F	F	F	F
SST GLOB ADV TAX EXEMPT RETIREMENT PLANS	512.257	F	F	L1	F	F	F	F
SST GLOB ADV TAX EXEMPT RETIREMENT PLANS	101.185	F	F	L1	F	F	F	F
SST GLOB ADV TAX EXEMPT RETIREMENT PLANS	12.244	F	F	L1	F	F	F	F
SST GLOB ADV TAX EXEMPT RETIREMENT PLANS	23.955	F	F	L1	F	F	F	F
SST GLOB ADV TAX EXEMPT RETIREMENT PLANS	1.291	F	F	L1	F	F	F	F
ST PF MEDEWERKERS APOTHEKEN	6.081	F	F	L1	F	F	F	F
ST PF TANDARTSEN EN TANDARTSSPECIALISTEN	1.777	F	F	L1	F	F	F	F
ST PF VAN DE NEDERLANDSCHE BANK N.V.	98.626	F	F	L1	F	F	F	F
STANDARD BANK OF SOUTH AFRICA LTD	1.944	F	F	L1	F	F	F	F
STANDARD BANK OF SOUTH AFRICA LTD	9.247	F	F	L1	F	F	F	F
STANDARD BANK OF SOUTH AFRICA LTD	23.924	F	F	L1	F	F	F	F
STANLIB FUNDS LIMITED	1.603	F	F	L1	F	F	F	F
STAR PASTEUR	55.609	F	F	L2	F	F	F	F
STARFUND (ING IM)	543.569	F	F	L1	F	F	F	F
STATE OF ALASKA RETIREMENT AND BENEFITS PLANS	111.139	F	F	L1	F	F	F	F
STATE OF ALASKA RETIREMENT AND BENEFITS PLANS	49.718	F	F	L1	F	F	F	F
STATE OF CONNECTICUT RETIREMENTPLANS + TRUST FUNDS	34.988	F	F	L1	F	F	F	F
STATE OF MINNESOTA	26.648	F	F	L1	F	F	F	F
STATE OF MINNESOTA	94.206	F	F	L1	F	F	F	F
STATE OF MINNESOTA	170.000	F	F	L1	F	F	F	F
STATE OF NEW JERSEY COMMON PENSION FUND D	142.790	F	F	L1	F	F	F	F
STATE OF NEW MEXICO STATE INVESTMENT COUNCIL	5.872	F	F	L1	F	F	F	F
STATE OF NEW MEXICO STATE INVESTMENT COUNCIL	8.051	F	F	L1	F	F	F	F
STATE OF NEW MEXICO STATE INVESTMENT COUNCIL	255.048	F	F	L1	F	F	F	F
STATE OF NEW MEXICO STATE INVESTMENT COUNCIL	159.644	F	F	L1	F	F	F	F
STATE OF NEW MEXICO STATE INVESTMENT COUNCIL	12.837	F	F	L1	F	F	F	F
STATE OF SOUTH DAKOTA	700	F	F	L1	F	F	F	F
STATE OF SOUTH DAKOTA	1.480	F	F	L1	F	F	F	F
STATE OF SOUTH DAKOTA	450	F	F	L1	F	F	F	F

Prysman S.p.A.

Assemblea di parte ordinaria - 12 aprile 2022

Riepilogo delle votazioni da parte degli azionisti partecipanti all'assemblea per il tramite del Rappresentante Designato - Studio Legale Trevisan & Associati
nella persona dell'avvocato Dario Trevisan

F: Favorevole **C:** Contrario **A:** Astenuto
L1: Lista 1 **L2:** Lista 2 **NV:** Non Votante

Anagrafica	Voti	Votazioni - punto numero:						
		1	2	3	4	5	6	7
STATE OF SOUTH DAKOTA	740	F	F	L1	F	F	F	F
STATE OF UTAH SCHOOL AND INSTITUTIONAL TRUST FUNDS TRUST FUNDS	4.600	F	F	L1	F	F	F	F
STATE OF WISCONSIN INVESTMENT BOARD	57.303	F	F	L1	F	F	F	F
STATE OF WISCONSIN INVESTMENT BOARD	9.443	F	F	L1	F	F	F	F
STATE OF WISCONSIN INVESTMENT BOARD	4.694	F	F	L1	F	F	F	F
STATE OF WISCONSIN INVESTMENT BOARD	27.414	F	F	L1	F	F	F	F
STATE OF WISCONSIN INVESTMENT BOARD	9.341	F	F	L1	F	F	F	F
STATE OF WYOMING	11.841	F	F	L1	F	F	F	F
STATE STREET CCF	3.599	F	F	L1	F	F	F	F
STATE STREET GLOBAL ADVISORS GROSS ROLL UP UNIT TRUST	5.099	F	F	L1	F	F	F	F
STATE STREET GLOBAL ADVISORS LUXEMBOURG SICAV	3.945	F	F	L1	F	F	F	F
STATE STREET GLOBAL ADVISORS LUXEMBOURG SICAV	20.907	F	F	L1	F	F	F	F
STATE STREET GLOBAL ADVISORS LUXEMBOURG SICAV	24.395	F	F	L1	F	F	F	F
STATE STREET GLOBAL ADVISORS LUXEMBOURG SICAV	30.970	F	F	L1	F	F	F	F
STATE STREET GLOBAL ALL CAP EQUITY EXUS INDEX PORTFOLIO	38.300	F	F	L1	F	F	F	F
STATE STREET INTERNATIONAL DEVELOPED EQUITY INDEX PORTFOLIO	56.810	F	F	L1	F	F	F	F
STATE STREET INTERNATIONAL EQUITIES INDEX TRUST LEVEL 1 S	5.233	F	F	L1	F	F	F	F
STATE STREET IRELAND UNIT TRUST	2.923	F	F	L1	F	F	F	F
STATE STREET IRELAND UNIT TRUST	16.557	F	F	L1	F	F	F	F
STATE STREET TOTAL RETURN VIS FUND	3.942	F	F	L1	F	F	F	F
STATE TEACHERS RETIREMENT SYSTEM OF OHIO	468.770	F	F	L1	F	F	F	F
STATE TEACHERS RETIREMENT SYSTEM OF OHIO	1.037.116	F	F	L1	F	F	F	F
STATE UNIVERSITIES RETIREMENT SYSTEM	82.008	F	F	L1	F	F	F	F
STATE UNIVERSITIES RETIREMENT SYSTEM	22.303	F	F	L1	F	F	F	F
STEELWORKERS PENSION TRUST	35.182	F	F	L1	F	F	F	F
STEELWORKERS PENSION TRUST	99.243	F	F	L1	F	F	F	F
STELLAR INSURANCE, LTD.	1.013	F	F	L1	F	F	F	F
STEUART L. WALTON FAMILY TRUST UAD 3/19/13	2.707	F	F	L1	F	F	F	F
STEWARDSHIP PARA GLB	604	F	F	L1	F	F	F	F
STG PENSIOENFONDS OPENBARE BIBLIOTHEKEN	3.084	F	F	L1	F	F	F	F
STICHTING AHOLD DELHAIZE PENSIOEN	23.586	F	F	L1	F	F	F	F
STICHTING BEDRIJFSTAKPENSIOENFONDS VOOR DE DETAILHANDEL	68.804	F	F	L1	F	F	F	F
STICHTING BEDRIJFSTAKPENSIOENFONDS VOOR DE MEDIA PNO	104.500	F	F	L1	F	F	F	F
STICHTING BEDRIJFSTAKPENSIOENFONDS VOOR HET SCHOONMAAK EN GL.	14.763	F	F	L1	F	F	F	F
STICHTING BEWAARDER ACHMEA BELEGGINGSPOLDS	33.750	F	F	L1	F	F	F	F
STICHTING BLUE SKY LIQUID ASSET FUNDS	24.151	C	F	A	F	C	F	C
STICHTING BPL PENSIOEN	170.952	F	F	L1	F	F	F	F
STICHTING DEPOSITARY APG DEVELOPED MARKETS EQUITY POOL	287.350	F	F	L2	F	F	F	F
STICHTING DEPOSITARY APG DEVELOPED MARKETS EQUITY POOL	10.186	F	F	L2	F	F	F	F
STICHTING DEPOSITARY APG DEVELOPED MARKETS EQUITY POOL	457.563	F	F	L2	F	F	F	F
STICHTING DEPOSITARY APG DEVELOPED MARKETS EQUITY POOL	1.011.205	F	F	L2	F	F	F	F
STICHTING DEPOSITARY APG DEVELOPED MARKETS EQUITY POOL	13.027	F	F	L2	F	F	F	F
STICHTING HEINEKEN PENSIOENFONDS	2.248	F	F	L1	F	F	F	F
STICHTING INSTITUUT CAK	489	F	F	L1	F	F	F	F
STICHTING JURIDISCH EIGENAAR ASR DUURZAAM WERELDWIJD AANDELEN FONDS	2.277	F	F	L1	F	F	F	F
STICHTING MN SERVICES	155.158	F	F	L1	F	F	F	F
STICHTING MN SERVICES AANDELENFOND	23.697	F	F	L1	F	F	F	F
STICHTING PENSIOENFONDS ACHMEA	13.180	F	F	L1	F	F	F	F
STICHTING PENSIOENFONDS APF	4.338	F	F	L1	F	F	F	F
STICHTING PENSIOENFONDS NOTARIAAT	3.350	F	F	L1	F	F	F	F
STICHTING PENSIOENFONDS PGB	83.404	F	F	L1	F	F	F	F
STICHTING PENSIOENFONDS PGB	130.285	F	F	L1	F	F	F	F
STICHTING PENSIOENFONDS PGB	51.670	F	F	L1	F	F	F	F
STICHTING PENSIOENFONDS PROVISUM	1.403	F	F	L1	F	F	F	F
STICHTING PENSIOENFONDS SAGITTARIUS	4.999	F	F	L1	F	F	F	F
STICHTING PENSIOENFONDS VAN DE ABN AMRO BANK	59.908	F	F	L1	F	F	F	F
STICHTING PENSIOENFONDS VAN DE ABN AMRO BANK NV	44.344	F	F	L1	F	F	F	F
STICHTING PENSIOENFONDS VAN DE METALEKTRO (PME)	51.071	F	F	L1	F	F	F	F
STICHTING PENSIOENFONDS VAN DE METALEKTRO (PME)	33.446	F	F	L1	F	F	F	F
STICHTING PENSIOENFONDS ZORG EN WELZIJN	1.926.322	F	C	L1	F	F	F	F
STICHTING PENSIOENFONDS METAAL EN TECHNIK MN SERVICES	44.281	F	F	L1	F	F	F	F
STICHTING PGGM DEPOSITARY	68.313	F	C	L1	F	F	F	F
STICHTING PGGM DEPOSITARY	82.246	F	C	L1	F	F	F	F
STICHTING PHILIPS PENSIOENFONDS	4.778	F	F	L1	F	F	F	F
STICHTING RABOBANK PENSIOENFONDS	20.769	F	F	L1	F	F	F	F
STICHTING RABOBANK PENSIOENFONDS	16.189	F	F	L1	F	F	F	F
STICHTING SHELL PENSIOENFONDS	37.902	F	F	L1	F	F	F	F
STIFEL NICOLAUS	463	F	F	L1	F	F	F	F
STOREBRAND LIVSFORSKRING AS	2.277	F	F	L1	F	F	F	F
STOREBRAND SICAV	7.164	F	F	L1	F	F	F	F
STOREBRAND SICAV	11.811	F	F	L1	F	F	F	F
STRATEGIC INTERNATIONAL EQUITY FUND	4.451	F	F	L1	F	F	F	F
STRATEGY SICAV	1.631	F	F	L2	F	F	F	F
STRATHCLYDE PENSION FUND	161.397	F	F	L1	F	F	F	F
SUBSIDIZED SCHOOLS PROVIDENT FUND	4.794	F	F	L1	F	F	F	F
SUBSIDIZED SCHOOLS PROVIDENT FUND	1.938	F	F	L1	F	F	F	F
SUE ANN ARNALL	740	F	F	L1	F	F	F	F
SUEBIA-FONDS	987	F	F	L1	F	F	F	F
SUEBIA-FONDS	33.755	F	F	L1	F	F	F	F
SUN CHEMICAL LIMITED PENSION SCHEME	553	F	F	L1	F	F	F	F
SUN LIFE MFS CANADIAN EQUITY FUND SUN LIFE GLOBAL INVESTMENTS (CANADA) INC	19.773	F	F	L1	F	F	F	F
SUN LIFE MFS INTERNATIONAL GROWTH FUND SUN LIFE GLOBAL INVESTMENTS (CANADA) INC	234.078	F	F	L1	F	F	F	F
SUNAMERICA SERIES TRUST - SA INTERNATIONAL INDEX PORTFOLIO	11.397	F	F	L1	F	F	F	F
SUNAMERICA SERIES TRUST SA JPM DIVERSIFIED BALANCED PORTFOLIO	622	F	F	L1	F	F	F	F
SUNAMERICA SERIES TRUST - SA SCHROEDERS VCP GLOBAL ALLOCATION PORT	762	F	F	L1	F	F	F	F
SUNAMERICA SERIES TRUST - SA I. ROWE PRICE VCP BALANCED PORTFOLIO	49.630	F	F	L1	F	F	F	F
SUNAMERICA SERIES TRUST SA TR. PRIC. ASSET ALLOCATION GROWTHPORTF	17.993	F	F	L1	F	F	F	F
SUNSUPER SUPERANNUATION FUND	26.440	F	F	L1	F	F	F	F
SUNSUPER SUPERANNUATION FUND	15.394	F	F	L1	F	F	F	F
SUNSUPER SUPERANNUATION FUND	13.861	F	F	L1	F	F	F	F
SUPERANNUATION FUNDS MANAGEMENT CORPORATION OF SOUTH AUSTRAL	1.836	F	F	L1	F	F	F	F
SWEDBANK ROBUR ACCESS EUROPA	35.453	F	F	L1	F	F	F	F
SWEDBANK ROBUR ACCESS GLOBAL	3.592	F	F	L1	F	F	F	F
SWEDBANK ROBUR KAPITALINVEST	3.350.000	F	F	L1	F	F	F	F
SWEDBANK ROBUR TRANSITION ENERGY	810.575	F	F	L1	F	F	F	F
SWISSCANTO FONDSLEITUNG AG	21.824	F	F	L1	F	F	F	F
SWISSCANTO FONDSLEITUNG AG	435	F	F	L1	F	F	F	F
SWISSCANTO FONDSLEITUNG AG	2.770	F	F	L1	F	F	F	F
SWISSCANTO FONDSLEITUNG AG	77.340	F	F	L1	F	F	F	F
SWISSCANTO FONDSLEITUNG AG	23.740	F	F	L1	F	F	F	F
SWISSCANTO FONDSLEITUNG AG	33.360	F	F	L1	F	F	F	F
SWISSCANTO FONDSLEITUNG AG	7.000	F	F	L1	F	F	F	F
SWISSCANTO FONDSLEITUNG AG	4.272	F	F	L1	F	F	F	F
SWISSCANTO FONDSLEITUNG AG	4.648	F	F	L1	F	F	F	F
SWISSCANTO FONDSLEITUNG AG	2.148	F	F	L1	F	F	F	F
SWISSCANTO FONDSLEITUNG AG	11.446	F	F	L1	F	F	F	F
SWISSCANTO FONDSLEITUNG AG	8.500	F	F	L1	F	F	F	F
SYCOMORE FUND SICAV - SYCOMORE EUROPE ECO SOLUTIONS	542.435	F	F	L1	F	F	F	F
SYCOMORE FUND SICAV - SYCOMORE EUROPE HAPPY @ WORK	339.000	F	F	L1	F	F	F	F
SYCOMORE FUND SICAV - SYCOMORE GLOBAL ECO SOLUTIONS	3.178	F	F	L1	F	F	F	F
SYCOMORE SELECTION RESPONSABLE	364.782	F	F	L1	F	F	F	F
SYLVAN FUNDS - HORNBEAM FUND	11.500	F	F	L1	F	F	F	F
SYMMETRY LOW VOLATILITY FUND	7.398	F	F	L1	F	F	F	F
SYMMETRY PANORAMIC GLOBAL EQUITY FUND	4.171	F	F	L1	F	F	F	F
SYMMETRY PANORAMIC INTERNATIONAL EQUITY FUND	4.988	F	F	L1	F	F	F	F
SYN ACT EUROPE EX-CH-A-AMUNDI	16.366	F	F	A	F	F	F	F
SYN ACTIONS EUROPE (EX-CH) B-UBS	17.828	F	F	A	F	F	F	F
T BPF VOOR DE PARTICULIERE BEVEELING	4.227	F	F	L1	F	F	F	F
T. ROWE PRICE BALANCED FUND, INC.	165.515	F	F	L1	F	F	F	F
T. ROWE PRICE EUROPEAN STOCK FUND	352.809	F	F	L1	F	F	F	F
T. ROWE PRICE FUNDS OEIC - CONTINENTAL EUROPEAN EQUITY FUND	1.368	F	F	L1	F	F	F	F
T. ROWE PRICE FUNDS SICAV	2.560	F	F	L1	F	F	F	F
T. ROWE PRICE FUNDS SICAV	2.054	F	F	L1	F	F	F	F
T. ROWE PRICE FUNDS SICAV	19.178	F	F	L1	F	F	F	F
T. ROWE PRICE FUNDS SICAV	33.752	F	F	L1	F	F	F	F

Prysmian S.p.A.

Assemblea di parte ordinaria - 12 aprile 2022

Riepilogo delle votazioni da parte degli azionisti partecipanti all'assemblea per il tramite del Rappresentante Designato - Studio Legale Trevisan & Associati
nella persona dell'avvocato Dario Trevisan

F: Favorevole C: Contrario A: Astenuto
L1: Lista 1 L2: Lista 2 NV: Non Votante

Anagrafica	Voti	Votazioni - punto numero:						
		1	2	3	4	5	6	7
T. ROWE PRICE FUNDS SICAV	222	F	F	L1	F	F	F	F
T. ROWE PRICE FUNDS SICAV	319	F	F	L1	F	F	F	F
T. ROWE PRICE GLOBAL ALLOCATION FUND, INC.	21.419	F	F	L1	F	F	F	F
T. ROWE PRICE GLOBAL ALLOCATION FUND, INC.	5.217	F	F	L1	F	F	F	F
T. ROWE PRICE INTERNATIONAL CORE EQUITY TRUST	1.938.689	F	F	L1	F	F	F	F
T. ROWE PRICE INTERNATIONAL EQUITY INDEX FUND	10.844	F	F	L1	F	F	F	F
T. ROWE PRICE INTERNATIONAL EQUITY INDEX TRUST	8.705	F	F	L1	F	F	F	F
T. ROWE PRICE INTERNATIONAL FUNDS INC T. ROWE PRICE INTERNATIONAL VALUE EQUITY FUND	1.895.454	F	F	L1	F	F	F	F
T. ROWE PRICE INTERNATIONAL VALUE EQUITY TRUST	1.694.290	F	F	L1	F	F	F	F
T. ROWE PRICE MODERATE ALLOCATION PORTFOLIO	4.435	F	F	L1	F	F	F	F
T. ROWE PRICE OVERSEAS STOCK FUND	3.738.841	F	F	L1	F	F	F	F
T. ROWE PRICE RETIREMENT HYBRID TRUST	157.303	F	F	L1	F	F	F	F
T. ROWE PRICE RETIREMENT HYBRID TRUST	149.483	F	F	L1	F	F	F	F
T. ROWE PRICE SPECTRUM CONSERVATIVE ALLOCATION FUND	37.909	F	F	L1	F	F	F	F
T. ROWE PRICE SPECTRUM MODERATE ALLOCATION FUND	59.274	F	F	L1	F	F	F	F
T. ROWE PRICE SPECTRUM MODERATE GROWTH ALLOCATION FUND	112.410	F	F	L1	F	F	F	F
TAILOR ACTIONS AVENIR ISR	65.380	F	F	L2	F	F	F	F
TAIPEI FUBON COMMERCIAL BANK CO.,LTD IN ITS CAPACITY AS MASTERCUSTODIAN OF PINEBRIDGE THEMATIC	25.294	F	F	L1	F	F	F	F
TALCOTT RESOLUTION LIFE INSURANCE COMPANY	2.234	F	F	L1	F	F	F	F
TANGERINE BALANCED GROWTH PORTFOLIO	4.871	F	F	L1	F	F	F	F
TANGERINE BALANCED INCOME PORTFOLIO	631	F	F	L1	F	F	F	F
TANGERINE BALANCED PORTFOLIO	3.615	F	F	L1	F	F	F	F
TANGERINE EQUITY GROWTH PORTFOLIO	5.483	F	F	L1	F	F	F	F
TAXMANAGED INTERNATIONAL EQUITYPORTFOLIO	3.437	F	F	L1	F	F	F	F
TD EMERALD INTERNATIONAL EQUITYINDEX FUND	57.390	F	F	L1	F	F	F	F
TD EUROPEAN INDEX FUND	1.584	F	F	L1	F	F	F	F
TD INTERNATIONAL EQUITY INDEX ETF	11.517	F	F	L1	F	F	F	F
TD MORNINGSTAR ESG INTERNATIONAL EQUITY INDEX ETF	383	F	F	L1	F	F	F	F
TEACHER RETIREMENT SYSTEM OF TEXAS	221.671	F	F	L1	F	F	F	F
TEACHER RETIREMENT SYSTEM OF TEXAS	2.358	F	F	L1	F	F	F	F
TEACHER RETIREMENT SYSTEM OF TEXAS	110.051	F	F	L1	F	F	F	F
TEACHER RETIREMENT SYSTEM OF TEXAS	26.752	F	F	L1	F	F	F	F
TEACHER RETIREMENT SYSTEM OF TEXAS	7.051	F	F	L1	F	F	F	F
TEACHERS' RETIREMENT SYSTEM OF LOUISIANA	2.025	F	F	L1	F	F	F	F
TEACHERS' RETIREMENT SYSTEM OF OKLAHOMA	14.433	F	F	L2	F	F	F	A
TEACHERS' RETIREMENT SYSTEM OF THE STATE OF ILLINOIS	23.776	F	F	L1	F	F	F	F
TELSTRA SUPERANNUATION SCHEME	4.373	F	F	L1	F	F	F	F
TEMPLETON FUNDS TEMPLETON INTERNATIONAL CLIMATE CHANGE FUND	3.873	F	F	L1	F	F	F	F
TEXAS EDUCATION AGENCY	68.313	F	F	L1	F	F	F	F
TEXAS EDUCATION AGENCY	11.229	F	F	L1	F	F	F	F
TEXAS UTILITIES QUAL INDY PARTNERSHIP	791	F	F	L1	F	F	F	F
THE AMERICAN UNIVERSITY IN CAIRO	1.557	F	F	L1	F	F	F	F
THE ARCHDIOCESE OF HARTFORD INVESTMENT TRUST	130	F	F	L1	F	F	F	F
THE AUTO CLUB GROUP CASH VALUE PENSION PLAN	8.030	F	F	L1	F	F	F	F
THE AVI CHAI FOUNDATION	1.940	F	F	L1	F	F	F	F
THE BANK OF KOREA	4.783	F	F	L2	F	F	F	F
THE BANK OF KOREA	189	F	F	L1	F	F	F	F
THE BANK OF KOREA	320	F	F	L1	F	F	F	F
THE BANK OF KOREA	38	F	F	L1	F	F	F	F
THE BANK OF KOREA	7.810	F	F	L2	F	F	F	F
THE BANK OF KOREA	36	F	F	L1	F	F	F	F
THE BANK OF N T BUTTERFIELD AND SON LTD	3.410	A	A	A	A	A	A	A
THE BANK OF NEW YORK MELLON EMPLOYEE BENEFIT COLLECTIVE INV	40.349	F	F	L1	F	F	F	F
THE BANK OF NEW YORK MELLON EMPLOYEE BENEFIT COLLECTIVE INVESTMENT FUND PLAN	20.993	F	F	L1	F	F	F	F
THE BANK OF NEW YORK MELLON EMPLOYEE BENEFIT COLLECTIVE INVESTMENT FUND PLAN	128.209	F	F	L1	F	F	F	F
THE BANK OF NEW YORK MELLON EMPLOYEE BENEFIT COLLECTIVE INVESTMENT FUND PLAN	20.859	F	F	L1	F	F	F	F
THE BANK OF NEW YORK MELLON INTERNATIONAL LIMITE	241	F	F	L1	F	F	F	F
THE BARCLAYS BANK UK RETIREMENT FUND	405	F	F	L1	F	F	F	F
THE BOARD OF MANAGEMENT OF THE CHINESE PERMANENT CEMETERIES	3.807	F	F	L2	F	F	F	F
THE BOARD OF THE PENSION PROTECTION FUND RENAISSANCE	516	F	F	L1	F	F	F	F
THE BOARD OF THE PENSION PROTECTION FUND RENAISSANCE	10.894	F	F	L1	F	F	F	F
THE BOEING COMPANY EMPLOYEE SAVINGS PLANS MASTER TRUST	39.373	F	F	L1	F	F	F	F
THE CATHOLIC BISHOP OF CHICAGO	55.550	F	F	L1	F	F	F	F
THE CBF CHURCH OF ENGLAND INVESTMENT FUND	4.487	F	F	L1	F	F	F	F
THE CHANCELLOR, MASTERS AND SCHOLARS OF THE UNIVERSITY OF CAMBRIDGE	417	F	F	L2	F	F	F	C
THE COMMONWEALTH FUND	204	F	F	L1	F	F	F	F
THE DAVID A DUFFIELD TRUST UAD 07/14/88	1.466	F	F	L1	F	F	F	F
THE DEL GRANDE LIVING TRUST UAD 08/18/88 K J DEL GRANDE & A C DEL GRANDE TRUSTS AMD 05/11/10	161	F	F	L1	F	F	F	F
THE DIRECTORS OF THE CHINESE YOUNG MEN'S CHRISTIAN ASSOCIATI	634	F	F	L1	F	F	F	F
THE DOMESTIC AND FOREIGN MISSIONARY SOCIETY OF THE PROTESTA IN THE UNITED STATES OF AMERICA	9.520	F	F	L1	F	F	F	F
THE ENDEAVOUR II FUND	660	F	F	L2	F	F	F	F
THE GREATER MANCHESTER PENSION FUND	142.445	F	F	L1	F	C	F	A
THE GREATER MANCHESTER PENSION FUND	802.911	F	F	L1	F	C	F	A
THE HKSAR GOVERNMENT SCHOLARSHIP FUND	134	F	F	L1	F	F	F	F
THE JUPITER GLOBALFUND SICAV	388	F	F	L1	F	F	F	F
THE KOWLOON MOTOR BUS COMPANY (1933) LIMITED DAILY RATED EMPLOYEES RETIREMENT FUND SCHEME	3.753	F	F	L2	F	F	F	F
THE KOWLOON MOTOR BUS COMPANY (1933) LIMITED MONTHLY RATED EMPLOYEES PROVIDENT FUND SCHEME	2.566	F	F	L1	F	F	F	F
THE KROGER DEFINED CONTRIBUTION PLAN MASTER TRUST	44.743	F	F	L1	F	F	F	F
THE LABOUR UNION CO-OPERATIVE RETIREMENT FUND	1.065	F	F	L1	F	F	F	F
THE MAGNA FOUNDATION	2.248	F	F	L1	F	F	F	F
THE MARKS AND SPENCER WORLDWIDE MANAGED FUND	5.433	F	F	L2	F	F	F	C
THE MARYLAND-NATIONAL CAPITAL PARK AND PLANNING COMMISSION EMPLOYEES RETIREMENT SYSTEM	36.931	F	F	L1	F	F	F	F
THE MASTER TRUST BANK OF JAPAN LTD RE: HITACHI FOREIGN EQUITY INDEX MOTHER FUND	7.045	F	F	L1	F	F	F	F
THE MASTER TRUST BANK OF JAPAN LTD. RE: MANULIFE INTERNATIONAL EQUITY INDEX MOTHER FUND	626	F	F	L1	F	F	F	F
THE MASTER TRUST BANK OF JAPAN LTD. RE: NISSAY FOREIGN EQUITY INDEX MOTHER FUND	20.322	F	F	L1	F	F	F	F
THE MASTER TRUST BANK OF JAPAN LTD. AS TRUSTEE FOR GOVERNMENT PENSION INVESTMENT FUND 400045887	14.039	F	F	L2	F	F	F	C
THE MASTER TRUST BANK OF JAPAN LTD. AS TRUSTEE FOR MIBJ400045828	38.568	F	F	L1	F	F	F	F
THE MASTER TRUST BANK OF JAPAN LTD. AS TRUSTEE FOR MIBJ400045828	85.927	F	F	L2	F	F	F	C
THE MASTER TRUST BANK OF JAPAN LTD. AS TRUSTEE FOR ORGANIZATION FOR WORKERS' RETIREMENT ALLOWANCE MUTUAL AID	8.302	F	F	L1	F	F	F	F
THE MASTER TRUST BANK OF JAPAN LTD. AS TRUSTEE FOR ORGANIZATION FOR WORKERS' RETIREMENT ALLOWANCE MUTUAL AID	1.981	F	F	L1	F	F	F	F
THE MASTER TRUST BANK OF JAPAN LTD. AS TRUSTEE FOR FEDERATION OF NATIONAL PUBLIC SERVICE PERSONNEL MUTUAL AID ASSOCIATI	837	F	F	L1	F	F	F	F
THE MASTER TRUST BANK OF JAPAN LTD. AS TRUSTEE FOR MIBJ400045829	285.331	F	F	L1	F	F	F	F
THE MASTER TRUST BANK OF JAPAN LTD. AS TRUSTEE FOR MIBJ400045792	292.478	F	F	L1	F	F	F	F
THE MASTER TRUST BANK OF JAPAN LTD. AS TRUSTEE FOR MIBJ400045794	339.524	F	F	L1	F	F	F	F
THE MASTER TRUST BANK OF JAPAN LTD. AS TRUSTEE FOR MIBJ400045795	253.127	F	F	L2	F	F	F	C
THE MASTER TRUST BANK OF JAPAN LTD. RE: MIBJ400021492	7.447	F	F	L1	F	F	F	F
THE MASTER TRUST BANK OF JAPAN LTD. RE: MIBJ400021536	21.607	F	F	L1	F	F	F	F
THE MASTER TRUST BANK OF JAPAN LTD. RE: NISSAY FOREIGN EQUITY PASSIVE MOTHER FUND (ONLY FOR PENSION)	5.162	F	F	L1	F	F	F	F
THE MASTER TRUST BANK OF JAPAN LTD. RE: NZAM EURO STOXX (JPY HEDGED) (PRIVATELY PLACED INVESTMENT TRUST)	29.566	F	F	L1	F	F	F	F
THE MASTER TRUST BANK OF JAPAN LTD. RE: NZAM EURO STOXX ESG-X (JPY HEDGED) (PRIVATELY PLACED INVESTMENT TRUST)	3.877	F	F	L1	F	F	F	F
THE MASTER TRUST BANK OF JAPAN LTD. AS TRUSTEE FOR BLACKROCK ESG INSIGHTS EUROPEAN EQUITY EX-FI	8.688	F	F	L1	F	F	F	F
THE MEDICAL AND DENTAL DEFENCE UNION OF SCOTLAND	6.717	F	F	L2	F	F	F	F
THE MOTOROLA PENSION SCHEME	1.020	F	F	L1	F	F	F	F
THE NATURE CONSERVANCY	371	F	F	L1	F	F	F	F
THE NOMURA TRUST AND BANKING CO LTD	9.565	F	F	L1	F	F	F	F
THE NOMURA TRUST AND BANKING CO LTD	690	F	F	L1	F	F	F	F
THE PEDDIE SCHOOL	20.720	F	F	L1	F	F	F	F
THE PENSION BOARDS-UNITED CHURCH OF CHRIST INC.	9.096	F	F	L1	F	F	F	F
THE PRUDENTIAL INSURANCE COMPANY OF AMERICA	8.248	F	F	L1	F	F	F	F
THE PRUDENTIAL INSURANCE COMPANY OF AMERICA	1.190	F	F	L1	F	F	F	F
THE PUBLIC INSTITUTION FOR SOCIAL SECURITY	113.358	F	F	L2	F	F	F	F
THE REGENTS OF THE UNIVERSITY OF CALIFORNIA	21.246	F	F	L1	F	F	F	F
THE REGENTS OF THE UNIVERSITY OF CALIFORNIA	105.305	F	F	L1	F	F	F	F
THE REGENTS OF THE UNIVERSITY OF CALIFORNIA	8.626	F	F	L1	F	F	F	F
THE REGENTS OF THE UNIVERSITY OF CALIFORNIA	46.935	F	F	L1	F	F	F	F
THE REGENTS OF THE UNIVERSITY OF CALIFORNIA	7.141	F	F	L1	F	F	F	F
THE SALVATION ARMY A GEORGIA CORPORATION	17.530	F	F	L1	F	F	F	F
THE SEVENTH SWEDISH NATIONAL PENSION FUND AP 7 EQUITY FUND	175.309	F	F	L1	F	F	F	F
THE SEVENTH SWEDISH NATIONAL PENSION FUND AP 7 EQUITY FUND	71.342	F	F	L1	F	F	F	F
THE SEVENTH SWEDISH NATIONAL PENSION FUND AP 7 EQUITY FUND	75.781	F	F	L1	F	F	F	F
THE SOUTHERN COMPANY SYSTEM MASTER RETIREMENT TRUST	5.950	F	F	L1	F	F	F	F
THE TRUSTEES OF THE HENRY SMITH CHARITY	6.687	F	F	L1	F	F	F	F
THE UNIVERSITY COURT OF THE UNIVERSITY OF GLASGOW	982	F	F	L2	F	F	F	F
THE WALT DISNEY COMPANY RETIREMENT PLAN MASTER TRUST	5.944	F	F	L1	F	F	F	F
THEAM QUANT - EQUITY EUROZONE FACTOR DEFENSIVE	110.690	F	F	L2	F	C	F	C

Prysmian S.p.A.

Assemblea di parte ordinaria - 12 aprile 2022

Riepilogo delle votazioni da parte degli azionisti partecipanti all'assemblea per il tramite del Rappresentante Designato - Studio Legale Trevisan & Associati
nella persona dell'avvocato Dario Trevisan

F: Favorevole C: Contrario A: Astenuto
L1: Lista 1 L2: Lista 2 NV: Non Votante

Anagrafica	Voti	Votazioni - punto numero:						
		1	2	3	4	5	6	7
THIRTY PERCY FOUNDATION	3.850	F	F	L1	F	F	F	C
THOMAS L. WALTON FAMILY TRUST UAD 03/19/13	2.486	F	F	L1	F	F	F	C
THRIFT SAVINGS PLAN	1.010.654	F	F	L1	F	F	F	F
THRIVENT INTERNATIONAL INDEX PORTFOLIO	2.504	F	F	L1	F	F	F	F
THYSSEN GLOBAL INVESTMENTS CORP	199	F	F	L1	F	F	F	F
TIACREF INTERNATIONAL EQUITY INDEX FUND	282.422	F	F	L1	F	F	F	F
TJ-NONQUALIFIED LLC	22.315	F	F	L1	F	F	F	F
TJ-QUALIFIED LLC	15.439	F	F	L1	F	F	F	F
TMI 2 SOLUTIONS TAX QUALIFIED NUCLEAR DECOMMISSIONING TRUST	1.087	F	F	L1	F	F	F	F
TMI 2 SOLUTIONS TAX QUALIFIED NUCLEAR DECOMMISSIONING TRUST	867	F	F	L1	F	F	F	F
TOCQUEVILLE CROISSANCE EURO IS	459.109	F	F	L1	F	F	F	C
TOCQUEVILLE MEGATRENDS ISR	177.329	F	F	L1	F	F	F	C
TOCQUEVILLE MID CAP EURO ISR	127.300	F	F	L1	F	F	F	C
TOCQUEVILLE SMALL CAP EURO ISR	485.200	F	F	L1	F	F	F	C
TOPDANMARK LIVSFORSKRING A/S	68.000	F	F	L1	F	F	F	F
TOTAL ACTIONS EUROPEENNES	194.888	F	F	L1	F	F	F	F
TOTAL GESTION FLEXIBLE PATRIMONIALE	41.143	F	F	L1	F	F	F	F
TOTAL INTERNATIONAL EX U.S. INDEX MASTER PORTFOLIO OF MASTER INV	15.715	F	F	L1	F	F	F	F
TRANSAMERICA INTERNATIONAL EQUITY	734.022	F	F	L1	F	F	F	F
TRANSAMERICA INTERNATIONAL EQUITY INDEX VP	1.209	F	F	L1	F	F	F	F
TRANSAMERICA INTERNATIONAL SMALL CAP VALUE	305.752	F	F	L1	F	F	F	F
TRANSAMERICA MORGAN STANLEY GLOBAL ALLOCATION VP	3.219	F	F	L1	F	F	F	F
TRANSAMERICA TSW INTERNATIONAL EQUITY VP	26.035	F	F	L1	F	F	F	F
TREASURER OF THE STATE OF NORTH CAROLINA EQUITY INVESTMENT	55.354	F	F	L1	F	F	F	F
TRINITY COLLEGE CAMBRIDGE	5.906	F	F	L2	F	F	F	C
TRPH CORPORATION	206	F	F	L1	F	F	F	F
TRUST & CUSTODY SERVICES BANK LTD AS TRUSTEE FOR PENSION INVESTMENT FUND TRUST NUMBER 10	8.499	F	F	L1	F	F	F	F
TRUST & CUSTODY SERVICES BANK LTD AS TRUSTEE FOR PENSION INVESTMENT FUND TRUST NUMBER 21	2.436	F	F	L1	F	F	F	F
TRUST & CUSTODY SERVICES BANK LTD AS TRUSTEE FOR PENSION INVESTMENT FUND TRUST NUMBER 3	15.532	F	F	L1	F	F	F	F
TRUST & CUSTODY SERVICES BANK LTD AS TRUSTEE FOR PENSION INVESTMENT FUND TRUST NUMBER 8	1.103	F	F	L1	F	F	F	F
TRUST 1 AB GLOBAL DYNAMIC ALLOCATION PORTFOLIO	14.221	F	F	L1	F	F	F	F
TS&W INTERNATIONAL LARGE CAP EQUITY FUND NORTHERN TRUST COMPANY OF DELAWARE	26.372	F	F	L1	F	F	F	F
TS&W INTERNATIONAL LARGE CAP EQUITY TRUST	205.652	F	F	L1	F	F	F	F
TS&W INTERNATIONAL SMALL CAP EQUITY FUND NORTHERN TRUST COMPANY OF DELAWARE	110.329	F	F	L1	F	F	F	F
TSANDW COLLECTIVE INVESTMENT TRUST	17.987	F	F	L1	F	F	F	F
TUTELAIRE ACTIONS ISR	30.273	F	F	L1	F	F	F	C
TWO SIGMA EQUITY RISK PREMIA PORTFOLIO LLC - EMEA TRADING	15.800	F	F	L1	F	F	F	F
TWO SIGMA WORLD CORE FUND LP	100	F	F	L1	F	F	F	F
UAW RETIREE MEDICAL BENEFITS TRUST	31.691	F	F	L1	F	F	F	F
UAW RETIREE MEDICAL BENEFITS TRUST	45.094	F	F	L1	F	F	F	F
UBS (CANADA) GLOBAL SUSTAINABLE EQUITY FUND	92.415	F	F	L1	F	F	F	F
UBS (IRL) ETF PLC - S&P 500 ESG UCITS ETF (ENGLISH)	26.197	F	F	L2	F	F	F	F
UBS (IRL) ETF PLC - S&P 500 ESG UCITS ETF (ENGLISH)	493	F	F	L2	F	F	F	F
UBS (IRL) ETF PLC - S&P 500 ESG UCITS ETF (ENGLISH)	22.032	F	F	L2	F	F	F	F
UBS (IRL) ETF PLC - S&P 500 ESG UCITS ETF (ENGLISH)	473	F	F	L2	F	F	F	F
UBS (IRL) ETF PLC - S&P 500 ESG UCITS ETF (ENGLISH)	2.844	F	F	L2	F	F	F	F
UBS (LUX) EQUITY SICAV LONG TERM THEMES (USD)	3.551.434	F	F	L2	F	F	F	F
UBS (LUX) INSTITUTIONAL FUND - EQUITIES EUROPE (EX CH) PASSIVE	59.230	F	F	L2	F	F	F	F
UBS (LUX) INSTITUTIONAL FUND - EQUITIES EUROPE (EX CH) PASSIVE II	113.345	F	F	L2	F	F	F	F
UBS (LUX) INSTITUTIONAL SICAV EQUITIES GLOBAL (EX USA) PASSIVE	2.361	F	F	L2	F	F	F	F
UBS (LUX) KEY SELECTION SICAV - SYSTEMATIC ALLOCAT PTF EQUITY (USD)	1.755	F	F	L2	F	F	F	F
UBS (LUX) SICAV 1	98	F	F	L2	F	F	F	F
UBS (LUX) STRATEGY SICAV SAP DYNAMIC (USD)	1.161	F	F	L2	F	F	F	F
UBS (LUX) STRATEGY SICAV-SYSTEMATIC - ALLOCATION PF DEFENSIVE (USD)	716	F	F	L2	F	F	F	F
UBS (LUX) STRATEGY SICAV-SYSTEMATIC - ALLOCATION PF MEDIUM (USD)	3.159	F	F	L2	F	F	F	F
UBS (TW) EQUITY FUND GLOBAL INNOVATORS	2.601	F	F	L2	F	F	F	F
UBS (US) GROUP TRUST	2.253	F	F	L2	F	F	F	F
UBS (US) GROUP TRUST	16.562	F	F	L2	F	F	F	F
UBS AM (D) GMBH	28.307	F	F	L2	F	F	F	F
UBS AM (D) GMBH	5.526	F	F	L2	F	F	F	F
UBS ASSET MANAGEMENT LIFE LTD	41.835	F	F	L2	F	F	F	F
UBS ASSET MANAGEMENT LIFE LTD	1.498	F	F	L2	F	F	F	F
UBS ASSET MANAGEMENT LIFE LTD	2.348	F	F	L2	F	F	F	F
UBS ASSET MANAGEMENT LIFE LTD	2.341	F	F	L2	F	F	F	F
UBS ASSET MANAGEMENT LIFE LTD	6.261	F	F	L2	F	F	F	F
UBS FTSE RAFI DEVELOPED 1000 INDEX FUND	4.200	F	F	L2	F	F	F	F
UBS FUND MANAGEMENT (SWITZERLAND) AG ON BEHALF OF ZURICH INVESTINSTITUTIONAL FUNDS - ZIF GREEN	12.248	F	F	L2	F	F	F	F
UBS FUND MANAGEMENT (SWITZERLAND) AG.	8.507	F	F	L1	F	F	F	F
UBS FUND MANAGEMENT (SWITZERLAND) AG.	3.421	F	F	L1	F	F	F	F
UBS FUND MANAGEMENT (SWITZERLAND) AG.	8.629	F	F	L2	F	F	F	F
UBS FUND MANAGEMENT (SWITZERLAND) AG.	3.390	F	F	L2	F	F	F	F
UBS FUND MANAGEMENT (SWITZERLAND) AG.	2.745	F	F	L2	F	F	F	F
UBS FUND MANAGEMENT (SWITZERLAND) AG.	25.105	F	F	L2	F	F	F	F
UBS FUND MANAGEMENT (SWITZERLAND) AG.	5.052	F	F	L2	F	F	F	F
UBS FUND MANAGEMENT (SWITZERLAND) AG.	268.472	F	F	L2	F	F	F	F
UBS FUND MANAGEMENT(LUXEMBOURG) SA	3.180	F	F	L2	F	F	F	F
UBS FUND MANAGEMENT(LUXEMBOURG) SA	4.395	F	F	L2	F	F	F	F
UBS FUND MANAGEMENT(LUXEMBOURG) SA	13.373	F	F	L2	F	F	F	F
UBS FUND MANAGEMENT(LUXEMBOURG) SA	195.428	F	F	L2	F	F	F	F
UBS GLOBAL ALLOCATION FUND	19.336	F	F	L2	F	F	F	F
UBS INTERNATIONAL SUSTAINABLE EQUITY FUND	78.911	F	F	L2	F	F	F	F
UBS IQ MSCI WORLD EX AUSTRALIA ETHICAL EIF	414	F	F	L2	F	F	F	F
UBS LUX FUND SOLUTIONS	4.988	F	F	L2	F	F	F	F
UBS LUX FUND SOLUTIONS	483.310	F	F	L2	F	F	F	F
UBS LUX FUND SOLUTIONS	13.994	F	F	L2	F	F	F	F
UBS LUX FUND SOLUTIONS	142.995	F	F	L2	F	F	F	F
UBS LUX FUND SOLUTIONS	11.762	F	F	L2	F	F	F	F
UBS LUX FUND SOLUTIONS	7.490	F	F	L1	F	A	F	F
UFCW UNION AND PARTICIPATING FOOD INDUSTRY EMPLOYERS TRI-STATE PENSION TRUST FUND	14.815	F	F	L1	F	F	F	F
UI-FONDS BAV RBI AKTIEN	107.200	F	F	L1	F	F	F	F
UI-PAVO-100	19.300	F	F	L1	F	A	F	F
ULLICO DIVERSIFIED INTERNATIONAL EQUITY FUND LP	19.600	F	F	L1	F	A	F	F
ULLICO INTERNATIONAL SMALL CAP FUND LP	210.000	F	F	L1	F	F	F	F
UNIEUROPA MID&SMALL CAPS	7.434	F	F	L2	F	F	F	C
UNIFRED ACCUMULATIVE PENSION FUND JOINT STOCK COMPANY	153.000	F	F	L1	F	F	F	F
UNIINSTITUTIONAL SDG EQUITIES	574.000	F	F	L1	F	F	F	F
UNINACHHALTIG AKTIEN EUROPA	94.378	F	F	L1	F	F	F	F
UNION INVESTMENT INSTITUTIONAL GMBH	128.914	F	F	L1	F	F	F	F
UNION INVESTMENT PRIVATFONDS GMBH	21.594	F	F	L1	F	F	F	F
UNION PACIFIC CORPORATION MASTER RETIREMENT TRUST	65.000	F	F	L1	F	F	F	F
UNISECTOR: BASICINDUSTRIES	1.208	F	F	L1	F	F	F	F
UNITED NATIONS RELIEF AND WORKS AGENCY FOR PALESTINE REFUGEE	63.902	F	F	L1	F	F	F	F
UNITED TECHNOLOGIES CORPORATION EMPLOYEE SAVINGS PLAN MASTER TRU	47.000	F	F	L1	F	F	F	F
UNIVALUEFONDS: EUROPA	166.700	F	F	L1	F	F	F	F
UNIVALUEFONDS: GLOBAL	10.514	F	F	L1	F	F	F	F
UNIVERSAL INVESTMENT GESELLSCHAFT MBH FOR KPPT UNIVERSAL FONDS	1.101	F	F	L1	F	F	F	F
UNIVERSAL INVESTMENT GESELLSCHAFT MBH FOR KPPT UNIVERSAL FONDS	38.000	F	F	L1	F	F	F	F
UNIVERSAL INVESTMENT GMBH	20.431	F	F	L1	F	F	F	F
UNIVERSAL INVESTMENT GMBH	1.900	F	F	L1	F	F	F	F
UNIVERSAL INVESTMENT GMBH	32.032	F	F	L1	F	F	F	F
UNIVERSAL INVESTMENT GMBH	110.143	F	F	L1	F	F	F	F
UNIVERSAL INVESTMENT GMBH	7.400	F	F	L1	F	F	F	F
UNIVERSAL INVESTMENT GMBH	45.000	F	F	L1	F	F	F	F
UNIVERSAL SHIPOWNERS MARINE INSURANCE ASSOCIATION LIMITED	757	F	F	L1	F	F	F	F
UNIVERSAL-INVESTMENT GMBH	6.000	F	F	L1	F	F	F	F
UNIVERSAL-INVESTMENT-GESELLSCHAFT MBH	5.362	F	F	L1	F	F	F	F
UNIVERSAL-INVESTMENT-GESELLSCHAFT MBH	101.700	F	F	L1	F	F	F	F
UNIVERSAL-INVESTMENT-GESELLSCHAFT MBH	12.300	F	F	L1	F	F	F	F
UNIVERSAL-INVESTMENT-GESELLSCHAFT MBH ON BEHALF OF BAYVK A3-FONDS	405.000	F	F	L1	F	F	F	F
UNIVERSAL-INVESTMENT-GESELLSCHAFT MBH ON BEHALF OF BAYVK A4-FONDS	33.595	F	F	L1	F	F	F	F
UNIVERSAL-INVESTMENT-GESELLSCHAFT MBH ON BEHALF OF BROCKEN-UI-FONDS	6.115	F	F	L1	F	F	F	F
UNIVERSAL-INVESTMENT-GESELLSCHAFT MBH ON BEHALF OF COLUMBUS FONDS	6.417	F	F	L1	F	F	F	F
UNIVERSAL-INVESTMENT-GESELLSCHAFT MBH ON BEHALF OF EPOTIF MASTERFONDS	8.044	F	F	L1	F	F	F	F
UNIVERSAL-INVESTMENT-GESELLSCHAFT MBH ON BEHALF OF HMT EURO AKTIEN SOLVENCY	10.380	F	F	L1	F	F	F	F
UNIVERSAL-INVESTMENT-GESELLSCHAFT MBH ON BEHALF OF STBV-NW-UNIVERSAL-FONDS	17.300	F	F	L1	F	F	F	F

Prysmian S.p.A.

Assemblea di parte ordinaria - 12 aprile 2022

Riepilogo delle votazioni da parte degli azionisti partecipanti all'assemblea per il tramite del Rappresentante Designato - Studio Legale Trevisan & Associati
nella persona dell'avvocato Dario Trevisan

F: Favorevole C: Contrario A: Astenuto
L1: Lista 1 L2: Lista 2 NV: Non Votante

Anagrafica	Voti	Votazioni - punto numero:						
		1	2	3	4	5	6	7
UNIVERSAL-INVESTMENT-GESELLSCHAFT MBH ON BEHALF OF WMB-UNIVERSAL-FONDS	489	F	F	L1	F	F	F	F
UNIVERSALINVESTMENTGESELLSCHAFTMBH FOR CTW 1 UI	2.000	F	F	L1	F	F	F	F
UNIVERSALINVESTMENTGESELLSCHAFTMBH FOR PROFI FONDS SAA	21.380	F	F	L1	F	F	F	F
UNIVERSE THE CMI GLOBAL NETWORK FUND - CMI CONTINENTAL EURO	20.277	F	F	L1	F	F	F	F
UNIVERSITIES SUPERANNUATION SCHEME	94.955	F	F	L2	F	F	F	C
UNIVERSITIES SUPERANNUATION SCHEME	26.698	F	F	L2	F	F	F	C
UNIVEST	135.702	F	F	L1	F	F	F	F
UPS GROUP TRUST	35.699	F	F	L1	F	F	F	F
UPS GROUP TRUST	11.635	F	F	L1	F	F	F	F
UTAH RETIREMENT SYSTEMS	29.891	F	F	L1	F	F	F	F
VALIC COMPANY I - INTERNATIONAL SOCIALLY RESPONSIBLE FUNDK	6.421	F	F	L1	F	F	F	F
VALIC COMPANY I INTERNATIONAL EQUITIES INDEX FUND	24.327	F	F	L1	F	F	F	F
VALIC COMPANY I INTERNATIONAL VALUE FUND	534.457	F	F	L1	F	F	F	F
VANGUARD DEVELOPED MARKETS INDEX FUND	1.897.027	F	F	L1	F	F	F	F
VANGUARD EUROPEAN STOCK INDEX FUND	583.837	F	F	L1	F	F	F	F
VANGUARD FIDUCIARY TRUST COMPANY DEVELOPED MARKETS INDEX TRUST	8.320	F	F	L1	F	F	F	F
VANGUARD FIDUCIARY TRUST COMPANY EUROPEAN STOCK INDEX TRUST	9.694	F	F	L1	F	F	F	F
VANGUARD FIDUCIARY TRUST COMPANY INSTITUTIONAL TOTAL INTERNATIONAL STOCK MARKET INDEX TRUST	160.676	F	F	L1	F	F	F	F
VANGUARD FIDUCIARY TRUST COMPANY INSTITUTIONAL TOTAL INTERNATIONAL STOCK MARKET INDEX TRUST II	1.370.145	F	F	L1	F	F	F	F
VANGUARD FTSE ALL WORLD EX US INDEX FUND	522.251	F	F	L1	F	F	F	F
VANGUARD FTSE DEVELOPED ALL CAPEX NORTH AMERICA INDEX ETF	30.698	F	F	L1	F	F	F	F
VANGUARD FTSE DEVELOPED EUROPE ALL CAP INDEX ETF	3.078	F	F	L1	F	F	F	F
VANGUARD FUNDS PUBLIC LIMITED COMPANY	62.222	F	F	L1	F	F	F	F
VANGUARD FUNDS PUBLIC LIMITED COMPANY	63.253	F	F	L1	F	F	F	F
VANGUARD FUNDS PUBLIC LIMITED COMPANY	72.690	F	F	L1	F	F	F	F
VANGUARD FUNDS PUBLIC LIMITED COMPANY	9.960	F	F	L1	F	F	F	F
VANGUARD INTERNATIONAL SHARES INDEX FUND	93.707	F	F	L1	F	F	F	F
VANGUARD INTERNATIONAL SHARES SELECT EXCLUSIONS INDEX FUND	4.644	F	F	L1	F	F	F	F
VANGUARD INVESTMENT SERIES PUBLIC LIMITED COMPANY	109.945	F	F	L1	F	F	F	F
VANGUARD INVESTMENT SERIES PUBLIC LIMITED COMPANY	10.367	F	F	L1	F	F	F	F
VANGUARD INVESTMENT SERIES PUBLIC LIMITED COMPANY	88.836	F	F	L1	F	F	F	F
VANGUARD INVESTMENT SERIES PUBLIC LIMITED COMPANY	60.527	F	F	L1	F	F	F	F
VANGUARD INVESTMENTS COMMON CONTRACTUAL FD-VANGUARD FISE DEV EUR EX UK CCF	28.233	F	F	L1	F	F	F	F
VANGUARD INVESTMENTS COMMON CONTRACTUAL FD-VANGUARD FISE DEV EUR EX UK CCF	6.175	F	F	L1	F	F	F	F
VANGUARD INVESTMENTS COMMON CONTRACTUAL FD/VANG FISE DEVELOPED WRLD CMMN CONT FD	5.004	F	F	L1	F	F	F	F
VANGUARD INVESTMENTS COMMON CONTRACTUAL FD/VANG FISE DVLPD WRLD EX UK CMM CNT FD	81.108	F	F	L1	F	F	F	F
VANGUARD INVESTMENTS FUNDS ICVC-VANGUARD FISE DEVELOPED WOR LD EX - UK. EQUITY INDEX FUND	7.306	F	F	L1	F	F	F	F
VANGUARD INVESTMENTS II CCF - VANGUARD FISE DEVELOPED WORLD II CCF	5.856	F	F	L1	F	F	F	F
VANGUARD INVESTMENTS II CCF-VANGUARD SRI FISE DEVELOPED EUROPE II CCF	10.905	F	F	L1	F	F	F	F
VANGUARD INVESTMENTS II CCF/VANGUARD SRI FISE DEVELOPED EUROPE II CCF	3.404.588	F	F	L1	F	F	F	F
VANGUARD TOTAL INTERNATIONAL STOCK INDEX FUND	121.180	F	F	L1	F	F	F	F
VANGUARD TOTAL WORLD STOCK INDEX FUND	9.447	F	F	L1	F	F	F	F
VANITRUST III MASTERS COLLECTIVE INVESTMENT FUNDS TRUST	3.807	F	F	L1	F	F	F	F
VARIABLE INSURANCE PRODUCTS FUND II - INTERNATIONAL INDEX PORTFOLIO	104.500	F	F	L1	F	F	F	F
VARIABLE PORTFOLIO-PARTNERS INTERNATIONAL VALUE FUND	11.250	F	F	L1	F	F	F	F
VARIOPARTNER SICAV - 3-ALPHA GLOBAL QUALITY ACHIEVERS	200.000	F	F	A	F	F	F	F
VARMA MUTUAL PENSION INSURANCE COMPANY	8.529	F	F	L1	F	F	F	F
VERDIPAPIRFONDET DNB EUROPA	29.876	F	F	L1	F	F	F	F
VERDIPAPIRFONDET DNB GLOBAL INDEX	19.000	F	F	L1	F	F	F	F
VERDIPAPIRFONDET FONDSFINANS GLOBAL ENERGI	15.555	F	F	L1	F	F	F	F
VERDIPAPIRFONDET KLP AKSJEEUROPA INDEKS 1	42.414	F	F	L1	F	F	F	F
VERDIPAPIRFONDET KLP AKSJEGLOBAL INDEX 1	8.456	F	F	L1	F	F	F	F
VERDIPAPIRFONDET KLP AKSJEGLOBAL MER SAMFUNNANSVAR	74.096	F	F	L1	F	F	F	F
VERDIPAPIRFONDET STOREBRAND GLOBAL ESG PLUS	7.541	F	F	L1	F	F	F	F
VERDIPAPIRFONDET STOREBRAND GLOBAL INDEX	373.345	F	F	L1	F	F	F	F
VERDIPAPIRFONDET STOREBRAND GLOBAL SOLUTIONS	1.119	F	F	L1	F	F	F	F
VERDIPAPIRFONDET STOREBRAND INDEKS ALLE MARKEDER	4.469	F	F	L1	F	F	F	F
VF (LUX) - VALIANT EUROPE EQUITIES	5.920	F	F	L1	F	F	F	F
VG V POOLFONDS PAI	175.892	F	F	L1	F	F	F	F
VIDACAXA, S.A.	133.601	F	F	L1	F	F	F	F
VIF ICVC VANGUARD FISE DEVELOPED EUROPE EXUK EQUITY INDEX FUND	9.586	F	F	L1	F	F	F	F
VIF ICVC VANGUARD FISE GLOBAL ALL CAP INDEX FUND	10.000	F	F	L2	F	F	F	C
VILLIERS ACTIONS EUROPE SYST BFT QUONIAM	12.157	F	F	L2	F	F	F	F
VILLIERS ALTO	4.795	F	F	L1	F	F	F	F
VILLIERS DIAPASON	2.382	F	F	L1	F	F	F	F
VINVA INTERNATIONAL EQUITY ALPHA EXTENSION FUND	18.802	F	F	L1	F	F	F	F
VIRGINIA RETIREMENT SYSTEM	458.112	F	F	L1	F	F	F	F
VIRGINIA RETIREMENT SYSTEM	1.073	F	F	L1	F	F	F	F
VIRGINIA RETIREMENT SYSTEM	1.274	F	F	L1	F	F	F	F
VIRGINIA TECH FOUNDATION INC	1.745	F	F	L1	F	F	F	F
VIRTUS PARTNERS INC	783	F	F	L2	F	F	F	F
VITASOY INTERNATIONAL HOLDINGS LIMITED DEFINED BENEFIT SCHEME	21.000	F	F	L1	F	F	F	F
VOLKSBANK KRAICHGALU FONDS - NACHHALTIGKEITSFONDS	25.800	F	F	L1	F	F	F	F
VONTOBEL FUND (CH) - SUSTAINABLE GLOBAL EQUITY EX SWITZERLAN C/O VONTOBEL FONDS SERVICES AG	1.200.000	F	F	L1	F	F	F	F
VONTOBEL FUND - CLEAN TECHNOLOGY	58.459	F	F	L1	F	F	F	F
VONTOBEL FUND - FUTURE RESOURCES	2.481	F	F	L1	F	F	F	F
VONTOBEL FUND - MULTI ASSET SOLUTION	12.531	F	F	L1	F	F	F	F
VONTOBEL FUND II - 3-ALPHA MEGATRENDS	18.000	F	F	L1	F	F	F	F
VONTOBEL FUND II - GLOBAL IMPACT EQUITIES	35.498	F	F	L1	F	F	F	F
VOYA INTERNATIONAL INDEX PORTFOLIO	12.979	F	F	L1	F	F	F	F
VOYA MULTI MANAGER INTERNATIONAL FACTORS FUND	94.816	F	F	L1	F	F	F	F
VT DOWNING INVESTOR FUNDS ICVC - VT DOWNING EUROPEAN UNCONST	9.933	F	F	L1	F	F	F	F
VWINKA (INTERNATIONALE KAPITALANLAGEGESE	248	F	F	L1	F	F	F	F
WAM INVESTMENTS, LLC	78.951	F	F	L1	F	F	F	F
WASHINGTON STATE INVESTMENT BOARD	2.426	F	F	L1	F	F	F	F
WASHINGTON STATE INVESTMENT BOARD	1.45	F	F	L1	F	F	F	F
WBW TRUST NUMBER ONE	52.745	F	F	L1	F	F	F	F
WEALTHSIMPLE DEVELOPED MAEX N ORTH AMERICA SOCIALLY RESPONSIBLEI NDEX ETF	110.447	F	F	L1	F	F	F	F
WELLS FARGO BK DECL OF TRUST ESTABL INVEST FUNDS EMPLOYEE BEN TR	26.671	F	F	L1	F	F	F	F
WELLS FARGO FACTOR ENHANCED INTERNATIONAL PORTFOLIO	338.168	F	F	L1	F	F	F	F
WELLS FARGO INTERNATIONAL EQUITY FUND	58.018	F	F	L1	F	F	F	F
WELLS FARGO VT INTERNATIONAL EQUITY FUND	169.998	F	F	L1	F	F	F	A
WEST YORKSHIRE PENSION FUND	1.608	F	F	L2	F	F	F	C
WESTPAC WHOLESALE INTERNATIONAL SHARE NO. 3 TRUST	2.300	F	F	L1	F	F	F	F
WHEELS COMMON INVESTMENT FUND	1.290	F	F	L1	F	F	F	F
WHIRLPOOL CORPORATION AND SUBSIDIARY EMPLOYEES RETIREMENT TRUST 200 N M	14.350	F	F	L1	F	F	F	F
WHOLESALE GLOBAL EQUITY - VALUE FUND	4.75	F	F	L1	F	F	F	F
WHOLESALE INTERNATIONAL CORE EQUITIES (NZ HEDGED)	354	F	F	L2	F	F	F	F
WHOLESALE UNIT TRUST MSCI GLOBAL INDEX SHARE FUND	30.386	F	F	L1	F	F	F	F
WILMINGTON INTERNATIONAL FUND	52.632	F	F	L1	F	F	F	F
WILMINGTON TRUST COLLECTIVE INVESTMENT TRUST	9.751	F	F	L1	F	F	F	F
WINDWISE MSCI EAFE INDEX NON-LENDING, FUND FOR EXEMPT ORG.	194.816	F	F	L1	F	F	F	F
WISDOMTREE EUROPE HEDGED EQUITYFUND	11.370	F	F	L1	F	F	F	F
WISDOMTREE EUROPE HEDGED SMALLCAP EQUITY FUND	1.343	F	F	L1	F	F	F	F
WISDOMTREE INTERNATIONAL EFFICIENT CORE FUND	4.537	F	F	L1	F	F	F	F
WISDOMTREE INTERNATIONAL MIDCAPDIVIDEND	8.415	F	F	L1	F	F	F	F
WISDOMTREE ISSUER ICAV	454.778	F	F	L1	F	F	F	F
WITAN INVESTMENT TRUST PLC	486	F	F	L2	F	F	F	C
WORLD EQUITIES	2.536	F	F	L1	F	F	F	F
WORLD TRADE ORGANIZATION PENSION PLAN	73.047	F	F	L1	F	F	F	F
WSSP INTERNATIONAL EQUITIES TRUST	680	F	F	L1	F	F	F	F
WYOMING RETIREMENT SYSTEM	2.654	F	F	L1	F	F	F	F
WYOMING RETIREMENT SYSTEM	3.642	F	F	L1	F	F	F	F
XTRACKERS	29.780	F	F	L1	F	F	F	F
XTRACKERS	41.427	F	F	L1	F	F	F	F
XTRACKERS	1.272	F	F	L1	F	F	F	F
XTRACKERS	88.092	F	F	L1	F	F	F	F
XTRACKERS	99.483	F	F	L1	F	F	F	F
XTRACKERS (IE) PUBLIC LIMITED COMPANY	877	F	F	L1	F	F	F	F
XTRACKERS (IE) PUBLIC LIMITED COMPANY	8.744	F	F	L1	F	F	F	F
XTRACKERS (IE) PUBLIC LIMITED COMPANY	46.535	F	F	L1	F	F	F	F
XTRACKERS (IE) PUBLIC LIMITED COMPANY	387	F	F	L1	F	F	F	F
XTRACKERS (IE) PUBLIC LIMITED COMPANY	18.907	F	F	L1	F	F	F	F
XTRACKERS (IE) PUBLIC LIMITED COMPANY	17.570	F	F	L1	F	F	F	F
XTRACKERS (IE) PUBLIC LIMITED COMPANY	323	F	F	L1	F	F	F	F

Prysmian S.p.A.

Assemblea di parte ordinaria - 12 aprile 2022

Riepilogo delle votazioni da parte degli azionisti partecipanti all'assemblea per il tramite del Rappresentante Designato - Studio Legale Trevisan & Associati
nella persona dell'avvocato Dario Trevisan

F: Favorevole

C: Contrario

A: Astenuto

L1: Lista 1

L2: Lista 2

NV: Non Votante

Anagrafica	Voti	Votazioni - punto numero:						
		1	2	3	4	5	6	7
XTRACKERS (IE) PUBLIC LIMITED COMPANY	13	F	F	L1	F	F	F	F
XTRACKERS FTSE DEVELOPED EX US MULTIFACTOR ETF	4.348	F	F	L1	F	F	F	F
XTRACKERS MSCI ALL WORLD EX US HEDGED EQUITY ETF	1.514	F	F	L1	F	F	F	F
XTRACKERS MSCI EAFE HEDGED EQUITY ETF	63.129	F	F	L1	F	F	F	F
XTRACKERS MSCI EUROPE HEDGED EQUITY ETF	12.104	F	F	L1	F	F	F	F
XTRACKERS MSCI EUROZONE HEDGED EQUITY ETF	547	F	F	L1	F	F	F	F
XTRACKERS MSCI KOKUSAI EQUITY ETF	1.928	F	F	L1	F	F	F	F
YORKTOWN GROWTH FUND	14.400	F	F	L1	F	F	F	F
YOUNG MEN'S CHRISTIAN ASSOCIATION OF METROPOLITAN LOS ANGELES	9.440	F	F	L1	F	F	F	F
ZCA GLOBAL EQUITY STRATEGY LP	13.894	F	F	L1	F	F	F	F
ZEPHYR - EUROPE EQUITY ESG OPTIMIZED	881	F	F	L2	F	C	F	C
ZOMA FOUNDATION	529	F	F	L1	F	F	F	F
ZURICH INVEST ICAV	33.540	F	F	L1	F	F	F	F
ZURICH INVEST ICAV	5.749	F	F	L1	F	F	F	F
ZURICH LIFE ASSURANCE PLC	91.294	F	F	L1	F	F	F	F
ZVK KVS FONDS	9.000	F	F	L1	F	F	F	F
ZWITSERLEVEN BELEGGINGSFONDSEN - ZWITSERLEVEN EUROPEES AANDELENFONDS	310.180	F	F	L2	F	F	F	F
ZWITSERLEVEN INSTITUTIONELE BELEGGINGSFONDSEN - ZWITSERLEVEN DUURZAAM INDEX AANDELENFONDS EUROPA	3.059	F	F	L2	F	F	F	F

**ASSEMBLEA ORDINARIA E STRAORDINARIA DI PRYSMIAN S.P.A.
DEL 12 APRILE 2022, IN UNICA CONVOCAZIONE ("l'Assemblea")**

*Risposte alle domande pervenute prima dell'Assemblea
ai sensi dell'art. 127-ter del D.lgs. n. 58/1998 ("TUF")*

Il presente documento riporta le domande pervenute a Prysmian S.p.A. (la "Società") da alcuni azionisti, con indicazione, per ciascuna domanda, della relativa risposta della Società ai sensi dell'art. 127-ter del TUF.

**DOMANDE PERVENUTE IL 1° APRILE 2022 DALL'AZIONISTA D&C
GOVERNANCE TECHNOLOGIES S.R.L.**

- 1) L'avviso di convocazione indica che gli Amministratori e i Sindaci, nonché gli altri soggetti legittimati ai sensi di legge, diversi da coloro ai quali spetta il diritto di voto potranno intervenire in Assemblea mediante mezzi di telecomunicazione che ne consentano l'identificazione, quali presidi di sicurezza sono stati previsti per garantire la partecipazione esclusivamente ai soggetti indicati? Quale strumento tecnologico sarà utilizzato per la connessione video/audio?

Risposta: *Al fine di tutelare la sicurezza e la salute dei soggetti legittimati ai sensi di legge a partecipare all'Assemblea, è previsto un numero limitato di presenze che consentirà il rispetto di un adeguato distanziamento fra coloro che interverranno fisicamente presso il luogo di tenuta della riunione. In aggiunta al distanziamento e all'uso di adeguati DPI (es.: mascherine FFP2), verranno messe in atto misure aggiuntive di sicurezza come ad esempio (ma non solo): misurazione della temperatura, Triage medico, ecc., per individuare potenziali situazioni di rischio.*

I soggetti legittimati all'intervento che interverranno mediante mezzi di telecomunicazione, accederanno all'evento tramite piattaforma di audio/video conferenza con invito diretto e personale che ne permetterà l'identificazione.

- 2) Per le riunioni del Consiglio di Amministrazione convocate per deliberare sul bilancio e sulle relazioni semestrali – che di norma prevede una documentazione da analizzare più corposa – tale documentazione viene inviata ai consiglieri con un anticipo maggiore o uguale rispetto alle altre riunioni consiliari?

Risposta: *I documenti relativi agli argomenti trattati nelle riunioni del Consiglio di Amministrazione sono messi a disposizione dei Consiglieri e dei Sindaci con scadenze diverse a seconda della materia da trattare e, generalmente, non meno di due giorni prima della relativa riunione, salvo i casi di urgenza o quando vi sia la necessità di salvaguardare particolari esigenze di riservatezza. In tale circostanza è comunque assicurata un'approfondita trattazione degli argomenti.*

In occasione dell'esame da parte del Consiglio di documenti finanziari quali ad es. bilancio annuale e relazione finanziaria semestrale, i documenti in approvazione sono stati messi a disposizione con un anticipo maggiore e sempre accompagnati da documenti di sintesi che agevolano l'analisi e l'esame che vengono svolti in sede consiliare.

- 3) Quali considerazioni ha fatto il Cda per convocare l'assemblea di bilancio 2021 senza prevedere la partecipazione fisica ai lavori assembleari da parte dei soci, in considerazione anche della fine dello stato di emergenza previsto per il 31 marzo 2022?

Risposta: Nonostante la recente fine dello stato di emergenza sanitaria, al fine di tutelare la sicurezza e la salute delle persone, la Società ha deciso di avvalersi anche per l'assemblea del 12 aprile 2022 delle modalità di svolgimento e partecipazione previste dall'art. 106 del D.L. 18/2020. La Società valuterà, tenuto conto delle circostanze e nel rispetto della normativa pro tempore vigente, la possibilità di consentire la partecipazione dei soci alle prossime Assemblee.

- 4) In alternativa il Cda ha valutato la possibilità di ricorrere a strumenti di partecipazione a distanza per lo svolgimento dell'assemblea dal momento che viene evidenziata la sua importanza anche nella policy engagement? E se sì, quali sono le motivazioni che hanno portato a non mettere in atto tale opportunità?

Risposta: Eventuali strumenti di partecipazione a distanza per lo svolgimento dell'assemblea potranno essere adottati se adeguatamente idonei a garantire l'identificazione dei partecipanti, la loro partecipazione e l'esercizio del diritto di voto e quando saranno chiariti gli effetti di eventuali difficoltà o interruzioni del collegamento telematico sullo svolgimento e la validità dell'assemblea.

- 5) Dalla lettura dell'avviso di convocazione sembrerebbe evidente che l'unica modalità consentita ai soci di porre domande in relazione all'assemblea convocata è tramite le domande "pre-assembleari", è così? Tuttavia, già nelle assemblee dell'anno scorso di tante società quotate era stata inserita la possibilità di porre domande tramite il rappresentante delegato (nell'ambito della delega ex art.135-novies -). Questa opzione è esclusa o meno per l'assemblea in oggetto?

- Qualora la risposta fosse "Sì, è esclusa" si chiede inoltre:

- Come ritiene la società di rispettare il diritto del socio che il suo delegato lo rappresenti in pieno in assemblea non prevedendo la possibilità che il socio possa chiedere al rappresentante designato di porre domande in corso di assemblea (eventualmente come replica o ulteriore chiarimento rispetto a quanto già posto nelle domande pre-assembleari)?
- Tale scelta è stata oggetto di deliberazione da parte del Consiglio di Amministrazione?

- Qualora la risposta fosse "No, è consentito porre domande tramite il Rappresentante Designato" si chiede inoltre:

- Quali sono le modalità per trasmettere le domande al Rappresentante Designato?
- Perché non si è evidenziata tale opzione nell'avviso di convocazione?

Risposta: Le modalità di presentazione delle domande prima dell'Assemblea sono descritte nell'avviso di convocazione. È stato deciso, anche a seguito della comunicazione CONSOB n. 3 del 10 aprile 2020, che l'unica modalità di presentazione delle domande fosse in forma pre-assembleare, con risposte fornite dalla Società mediante pubblicazione sul proprio sito internet prima dell'Assemblea. In merito alla possibilità di formulare domande direttamente in sede assembleare tramite il Rappresentante Designato si fa rinvio alla

Comunicazione Consob sopra citata la quale, tra le altre cose, precisa che “...in mancanza di un’adunanza assembleare con la partecipazione dei soci, delle risposte fornite durante lo svolgimento della stessa assemblea non potrebbe beneficiare alcun azionista”.

- 6) Quante riunioni del CdA si sono svolte con collegamento da remoto nel 2021 e quante di presenza?

Risposta: cinque delle dodici riunioni complessivamente tenute dal Consiglio di Amministrazione nel corso del 2021 si sono svolte esclusivamente mediante mezzi di audio/video conferenza. Nelle rimanenti riunioni è stato possibile scegliere di intervenire di persona oppure mediante collegamento in audio/video conferenza.

- 7) Entro quanti giorni antecedenti alla riunione, viene trasmessa l’informativa pre-consiliare? Tale termine viene ritenuto equo? Vi sono stati casi in cui questo preavviso non è stato rispettato?

Risposta: Si veda risposta alla precedente domanda n.2).

- 8) Quali strumenti vengono adottati per garantire la riservatezza dei dati contenuti all’interno dell’informativa pre-consiliare? Per la distribuzione della documentazione pre-consiliare viene utilizzato un data base “cloud”, il semplice invio via e-mail o cosa?

Risposta: Il Consiglio di Amministrazione ha adottato una moderna soluzione informatica fornita da un provider esterno, che permette di gestire in forma digitalizzata i documenti utili per la discussione di argomenti o per la loro approvazione nel contesto delle riunioni del Consiglio di Amministrazione o dei Comitati. Attraverso i dispositivi comunemente utilizzati da Consiglieri e Sindaci viene resa disponibile la fruizione dei documenti, senza l’utilizzo del supporto cartaceo. Il sistema adottato consente sicurezza e tracciabilità nella condivisione dei documenti, che sono conservati in cloud e protetti con i migliori sistemi di sicurezza informatica disponibili.

- 9) Come mai nel corso del 2021, per lo svolgimento dell’attività di autovalutazione non si è fatto ricorso ad una primaria società di consulenza come di consuetudine? Quali sono le iniziative che il Consiglio valuterà di intraprendere per migliorare le aree di miglioramento emerse dal processo di autovalutazione?

Risposta: Per lo svolgimento dell’attività di autovalutazione è ormai consuetudine per il Consiglio rivolgersi, almeno una volta nel corso del proprio mandato triennale, ad una primaria società di consulenza che svolga, tra le altre cose, analisi professionali sulla struttura, funzionamento ed efficienza dei Consigli di Amministrazione di società quotate e dei loro comitati.

Tale prassi risulta in linea con le indicazioni espresse nel corso degli anni dai Consiglieri, i quali hanno ritenuto utile effettuare tale valutazione con l’assistenza di un advisor, trascorso almeno un intero anno di mandato. Ciò al fine di consentire ai consulenti di raccogliere le opinioni e le indicazioni, in particolare, dei nuovi consiglieri una volta che avessero maturato una

sufficiente conoscenza della Società, del Gruppo e del funzionamento del Consiglio e dei suoi comitati.

Nel corso del primo anno dell'attuale mandato triennale iniziato il 28 aprile 2021, il Consiglio di Amministrazione, sentito il Comitato Remunerazioni e Nomine, ha deciso di svolgere autonomamente l'attività in argomento.

Il Consiglio ha giudicato molto positivo il risultato complessivamente emerso dall'attività di autovalutazione nel contesto del quale le iniziative già intraprese sono state finalizzate al miglioramento nello svolgimento delle riunioni consiliari.

- 10) Quale è stato l'incremento percentuale rispetto al 2021 [n.d.r., si intende 2020] della presenza femminile nelle posizioni apicali del management?

Risposta: Con riferimento al cluster di donne in posizioni "Executive" (job grade 20 e superiori) siamo passati dal 13,3% a fine 2020 al 13,5% a fine 2021; nel 2022, e per il futuro in un orizzonte di lungo periodo, proseguono i programmi di Gruppo volti all'incremento delle donne nelle posizioni manageriali (a febbraio lo stesso indice si posiziona al 13,9%).

- 11) Nel corso del 2021 quanti dipendenti si sono potuti avvalere della modalità Smart working? Che percentuale rispetto al totale? Per quanti dipendenti si prevede che l'opzione Smart working rimanga valida?

Risposta: Anche per il 2021, anno comunque caratterizzato dal contesto pandemico così come il 2020, il Gruppo Prysmian ha autorizzato un massivo ricorso alla modalità di remote working per circa 8.000 dipendenti del Gruppo, pari a circa il 30% del totale dell'organico; in sostanza, è stato permesso di operare in regime di remote working a tutti quei dipendenti - cosiddetti "desk workers" - la cui attività lavorativa poteva essere svolta da remoto senza compromettere la loro produttività e sicurezza.

È stata inoltre già definita una politica globale di remote working permanente per il post-pandemia, che prevede un ricorso al lavoro da remoto fino al 33% dei giorni lavorativi mensili.

- 12) Quante richieste di informazioni ex art. 115 D.lgs. 58/1998 da parte di Consob sono state ricevute dalla Società nel corso dell'esercizio? Quale è stato l'oggetto della richiesta?

Risposta: È stata ricevuta una sola richiesta ex art. 115 TUF da parte di Consob, rivolta peraltro alla generalità degli emittenti, con la quale si chiedeva di verificare ed eventualmente aggiornare le informazioni relative al capitale sociale della società presenti nel sistema di "Teleraccolta" utilizzato dagli emittenti per la trasmissione telematica a Consob della documentazione e delle altre informazioni previste dalla normativa vigente. Dalla verifica effettuata, le informazioni già comunicate da Prysmian erano corrette e non è stato necessario un aggiornamento delle stesse.

- 13) Le decisioni degli amministratori, nel corso dell'esercizio 2021, sono state assunte sempre all'unanimità? Se no, su quali argomenti vi sono stati consiglieri contrari o astenuti?

Risposta: Le decisioni sono state sempre prese con voto unanime degli

amministratori votanti.

- 14) Nel 2021 sono stati erogati bonus e altri incentivi facenti parte della categoria “compensi variabili non equity”? Di che tipologia di bonus si tratta?

Risposta: Nel 2021 sono stati esclusivamente erogati bonus connessi al piano di incentivazione di breve termine (“Piano MBO”), definiti in base al livello raggiungimento degli obiettivi annuali assegnati a livello individuale e di squadra. Non è stato erogato alcun ulteriore incentivo di natura discrezionale.

- 15) Quali sono le principali novità introdotte a seguito delle raccomandazioni del Codice di Corporate Governance in merito alla politica per la gestione del dialogo con la generalità degli azionisti? Ed in merito a queste novità, cosa è stato fatto nel corso del 2021?

Risposta: tra le principali novità introdotte dal Codice di Corporate Governance nell’edizione 2020, figurano le raccomandazioni rivolte agli emittenti relative all’adozione: (i) di un regolamento volto a disciplinare le regole e le procedure per il funzionamento del Consiglio e di figure quali il Presidente ed il Segretario, e (ii) di una engagement policy dedicata alla promozione e gestione del dialogo con gli stakeholders, che definisca le competenze del Presidente e di altri amministratori o manager.

Con riferimento ad entrambi i citati documenti, il Consiglio ne ha approvato l’adozione e li ha resi disponibili mediante la loro pubblicazione sul sito internet della società nella sezione Società/Governance.

- 16) Nel corso del 2021 vi sono stati incontri con gli Investitori secondo quanto disciplinato dalla politica di dialogo con la generalità degli azionisti? E se sì, quanti? Quale è stato il contenuto di questi incontri?

Risposta: Prysmian promuove il dialogo con i propri azionisti, gli investitori istituzionali e i gestori di attivi, al fine di garantire un’adeguata informativa, acquisire opinioni e proposte, nonché in generale mantenere un adeguato canale di comunicazione con tali soggetti. La gestione dei rapporti con gli azionisti è rimessa alla funzione Investor Relations, che anche durante il 2021 ha mantenuto relazioni continue con il mercato finanziario, con oltre 500 conference call e incontri one-to-one o di gruppo realizzati prevalentemente in modo virtuale a causa della pandemia da Covid-19.

Riguardo il contenuto, in questi incontri sono stati commentati solo informazioni già rese pubbliche dalla Società, che riguardano prevalentemente l’andamento attuale dei principali business e mercati in cui opera la Società e le loro prospettive future.

Tale informativa è rispettosa degli obblighi di legge e la Società presta attenzione a che non siano diffuse informazioni rilevanti (ossia suscettibili di divenire price sensitive).

- 17) Come mai la Società all’interno dell’avviso di convocazione dell’assemblea non specifica esattamente il giorno in cui verranno resi disponibili i documenti per la consultazione da parte dei Soci? La società non reputa che in questo modo venga facilitata la loro consultazione?

Risposta: La Società mette a disposizione i documenti e le relazioni del Consiglio di Amministrazione con le proposte di deliberazione relative ai singoli punti dell'ordine del giorno dell'Assemblea, non appena disponibili. Ogni documento viene reso pubblico con le modalità previste per legge tra cui la pubblicazione sul sito internet della Società nella sezione che raccoglie i documenti assembleari, e nel meccanismo di stoccaggio autorizzato di cui si avvale la Società (www.emarketstorage.com). Ogni volta che vengono resi disponibili dei documenti, viene prontamente diffuso un comunicato stampa con cui si informa dell'avvenuta pubblicazione.

- 18) Le stime dei valori di Bilancio per il 2022 possono risentire dell'attuale conflitto in Ucraina? E se sì, quali sono le previsioni?

Risposta: Il Gruppo Prysmian ha fornito indicazioni sulle previsioni 2022 nel bilancio approvato a marzo. Nell'esercizio 2022, il Gruppo prevede di realizzare un EBITDA Adjusted compreso nell'intervallo di €1.010-1.080 milioni e di generare flussi di cassa per circa €400 milioni \pm 15% (FCF prima di acquisizioni e dismissioni). Le previsioni non includono gli eventuali impatti negativi derivanti dal conflitto militare in Ucraina. Gli impatti diretti dell'esposizione alla Russia sono per il gruppo Prysmian molto limitati, avendo il Gruppo un'esposizione inferiore dell'1% dei ricavi dalla Russia. Quanto agli impatti indiretti (che riguardano soprattutto l'approvvigionamento delle materie prime dalla Russia, in particolare alluminio) sono ad ora limitati (l'impatto complessivo dipenderà dall'evoluzione della situazione). Il Gruppo ha già messo in atto misure alternative al fine di garantire flessibilità al sistema di approvvigionamento di Gruppo.

- 19) Quali sono i Paesi in cui il Gruppo opera? In quali di essi al termine del 2021 si è registrata la maggiore crescita in termini economici?

Risposta: il Gruppo Prysmian è presente in oltre 50 Paesi del Mondo con 108 stabilimenti e circa 29.000 dipendenti.

Per un riferimento alla presenza nei singoli Paesi si fa rimando alle pagine 20 e 21 del bilancio annuale.

La maggior crescita economica (escluso il segmento projects) in termini di crescita organica percentuale dei ricavi rispetto all'esercizio precedente si è registrata nei Paesi della regione LatAm (Latin America) con una crescita organica dei ricavi del 23,8%, a seguire il Nord America con una crescita organica dei ricavi del 10,2% ed infine la regione APAC ed EMEIA con il 9,6% e 9,3% rispettivamente.

Si fa inoltre rimando alla pagina 79 del bilancio annuale per ulteriori dettagli sui risultati annuali per area geografica.

- 20) Quali sono i progetti che il Gruppo ha acquisito nel corso del 2021 e per quale valore?

Risposta: il Gruppo Prysmian ha acquisito nel corso del 2021 svariati progetti, i più significativi sono riportati a pagina 56 e 65 del bilancio annuale. Si riportano di seguito, a mero titolo esemplificativo, i principali in termini di valore contrattuale:

- **Commessa da USD 900 milioni per il progetto SOO Green HVDC Link.**

- **Progetto Dominion Energy per il sistema in cavo sottomarino da euro 630 milioni, il più grande mai assegnato negli USA.**
- **Contratto quadro con Terna che comprende il progetto Tyrrhenian Link del valore di circa euro 1,71 miliardi.**
- **Progetti per cablaggio di parchi eolici offshore in USA (Park Wind City, Commonwealth Wind) per circa USD 900 milioni.**

21) Quanto è costata la realizzazione della nave posacavi “Leonardo da Vinci”? Ed in quanto tempo si stima verranno ammortizzati i costi di questo investimento?

Risposta: La nave posacavi Leonardo da Vinci ha richiesto un investimento di oltre 170 milioni di euro.

All’investimento iniziale si sono sommati investimenti in attrezzature per oltre una decina di milioni di euro.

L’investimento sarà ammortizzato, in linea con i principi contabili internazionali, lungo tutta la durata della vita utile delle varie componenti della nave (es. scafo, motori, coperta, attrezzatura di posa, etc.).

La stima odierna del completamento degli ammortamenti è di circa 25 anni.


Milano, 8 aprile 2022

Allegato "C" al verbale di parte
ordinaria dell'Assemblea del 12
aprile 2022

Assemblea degli Azionisti

Milano – 12 Aprile 2022

E-MARKET
SDIR
CERTIFIED



**Risultati
finanziari
Prysmian S.p.A.**

**Risultati
consolidati di
Gruppo**

**Destinazione
Utile Netto
Prysmian S.p.A.**

ESG



Conto Economico - Prysmian SpA

Migliaia di Euro

	2021	2020
Ricavi ed altri proventi	292.852	193.553
Costi operativi e altri costi	(236.495)	(182.901)
Ammortamenti e svalutazioni	(29.637)	(22.893)
Risultato operativo	26.720	(12.241)
Proventi/(oneri) finanziari netti	(14.550)	(28.046)
Proventi netti su partecipazioni	148.551	111.941
Risultato prima delle imposte	160.721	71.654
Imposte	(21.754)	8.822
Risultato netto	138.967	80.476



Situazione patrimoniale e finanziaria – Prysmian SpA

Migliaia di Euro

	31 Dec 2021	31 Dec 2020
Immobilizzazioni nette	5.937.889	5.581.515
di cui Partecipazioni	5.719.977	5.367.294
Capitale circolante netto	(228.513)	(149.097)
Fondi	(28.372)	(13.672)
Capitale investito netto	5.681.004	5.418.746
Fondi del personale	7.284	7.253
Patrimonio netto totale	2.294.862	2.208.983
Indebitamento finanziario netto	3.378.858	3.202.509
Totale patrimonio netto e fonti di finanziamento	5.681.004	5.418.746



**Risultati
finanziari
Prysmian S.p.A.**

**Risultati
consolidati di
Gruppo**

**Destinazione
Utile Netto
Prysmian S.p.A.**

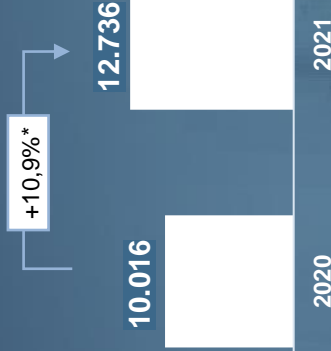
ESG



Principali Dati Finanziari 2021

Milioni di Euro, % sui Ricavi

RICAVI



* variazione organica delle vendite

CAPITALE CIRCOLANTE NETTO OPERATIVO (2)



EBITDA RETTIFICATO (1)



INDEBITAMENTO FINANZIARIO NETTO



Solida performance in tutti i business

Projects

1.438 1.594 **+10,2%**




HIGHLIGHTS

- Eccellente execution con un ottimo Q4 (+34,7% crescita org.) guidato principalmente da Submarine
- Soluzioni R&D sostengono la quota di mercato con il miglior portafoglio di tecnologie del settore

Energy

7.207 9.557 **+10,7%**

E&I		Industrial & NWC	
4.735	6.361	2.252	2.838
	+12,3%		+8,4%



HIGHLIGHTS

- Performance eccellente del T&I
- PD in ripresa nel quarto trimestre trainato principalmente dagli Stati Uniti

Telecom

1.371 1.585 **+12,7%**



HIGHLIGHTS

- Crescita solida trainata dal forte mercato statunitense
- 14 €M contributo di YOFC, in linea con l'anno precedente

TOTAL

10.016 12.736 **+10,9%**
+13,6%

Ricavi



EBITDA rettificato

FY 2021 variazione organica delle vendite
Q4 2021 variazione organica delle vendite

Margine EBITDA rettificato a prezzi metallo 2020

Margine EBITDA rettificato a prezzi metallo 2020 (-11) €M impatto Fo nel 2021

Una ripresa globale: il valore di un'ampia presenza geografica

Dati esclusi Projects

	EMEA		NORD AMERICA		AMERICA LATINA		ASIA PACIFIC	
Ricavi	4.097	5.272	3.016	3.808	723	1.060	742	1.002
		+9,3%		+10,2%		+23,8%		+9,6%
EBITDA rettificato	197	265	345	336	64	99	48	66
	4,8%	5,3%	11,4%	10,3%	8,9%	11,8%	6,4%	7,4%
		5,0%		8,8%		9,4%		6,6%
	2020	2021	2020	2021	2020	2021	2020	2021
HIGHLIGHTS	<ul style="list-style-type: none"> Recupero dell'Ebitda rettificato guidato sia da Energy che da Telecom Ottima performance in OEM & Renewables (+21,7%), traino della crescita Industrial 		<ul style="list-style-type: none"> Solida performance del T&I e Renewables PD in ripresa nel Q4 dopo i primi 9 mesi influenzati dall'aumento delle materie prime Impatto Forex (-11 €M) 		<ul style="list-style-type: none"> Eccellente performance trainata principalmente dal T&I e Renewables, nonostante un impatto Forex negativo (-4 €M) 		<ul style="list-style-type: none"> Risultati solidi guidati principalmente dalla Cina Impatto Forex positivo (+3 €M) 	



**Risultati
finanziari
Prysmian S.p.A.**

**Risultati
consolidati di
Gruppo**

**Destinazione
Utile Netto
Prysmian S.p.A.**

ESG



Prysmian Spa Destinazione Utile Netto Prysmian S.p.A. e Distribuzione Dividendo

- Destinazione utile netto Prysmian S.p.A. pari a Euro 138.966.969:
 - Dividendi
di cui
 - dall'utile di esercizio
circa Euro 139 milioni
 - dalle riserve di utili disponibili: "Utili portati a nuovo"
circa Euro 6 milioni
 - circa Euro 145 milioni
- Dividendo lordo pari a Euro 0,55 per azione
 - Totale azioni 268.144.246 – Azioni proprie detenute direttamente 4.642.199* = 263.502.047 azioni con diritto al dividendo
- Data di pagamento del dividendo
 - Se approvato dall'assemblea, il dividendo sarà posto in pagamento a partire dal 21 Aprile 2022, record date 20 Aprile 2022, e data stacco il 19 Aprile 2022



**Risultati
finanziari
Prysmian S.p.A.**

**Risultati
consolidati di
Gruppo**

**Destinazione
Utile Netto
Prysmian S.p.A.**

ESG



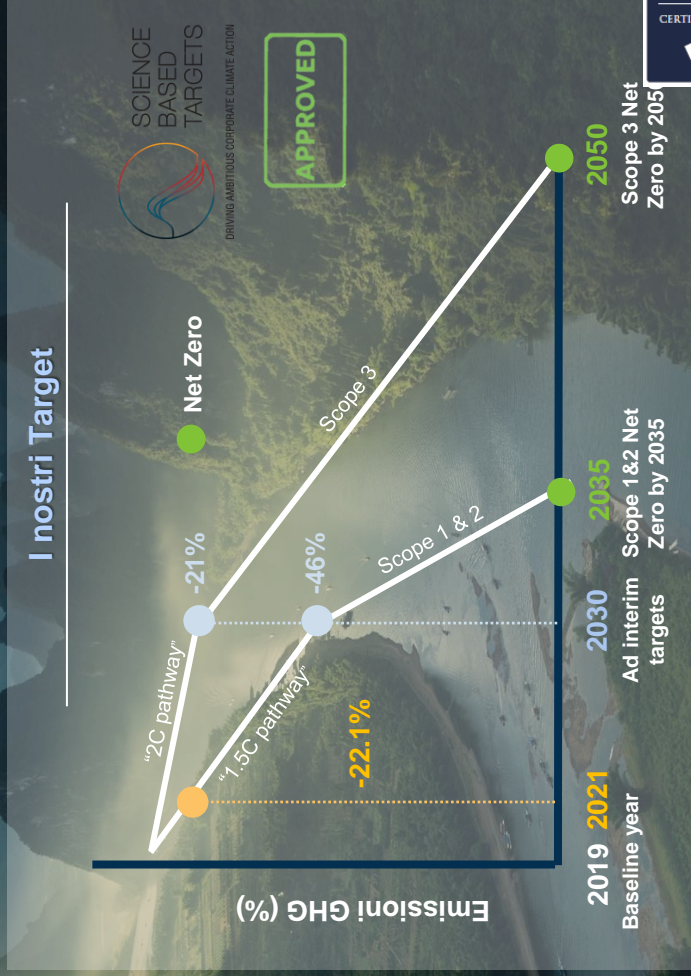

Il Nostro Impegno contro il Climate Change

Il piano di decarbonizzazione del Gruppo Prysmian è stato approvato dalla Science Based Targets initiative nel 2021


Riduzione di 192 kton di emissioni di GHG di Scopo 1&2 rispetto al 2019



La strada per il Net Zero:
100 €M capex tra il 2021-2030



Il Piano di Decarbonizzazione dello Scopo 1&2



Assunzione: Crescita organica Business-As-Usual
Le emissioni sono calcolate secondo la metodologia Mar



Fonti Energetiche

Energia Verde

Da anni le fabbriche del Gruppo Prysmian comprano i certificati «GoO» (Guarantee of Origin) che assicurano che l'energia acquistata venga da fonti rinnovabili.



E.g. Nässjö, Drammen, Oulu, Pikkala, Keila, Delft, Emmen, Eindhoven, Nieuw Bergen ed altre già usano il **100% di energia rinnovabile!**

La Prima Fabbrica CO₂ Net-zero


La fabbrica di **Pikkala** (Finlandia) sarà la prima del gruppo a raggiungere la neutralità delle emissioni di CO₂ per lo Scopo 1 & 2, grazie a:



- Processi circolari per gli scarti di produzione e per le acque
- Una bio-caldiaia per il riscaldamento degli edifici
- Gli scarti legnosi (pallet, bobine..) che non possono essere riutilizzati vengono bruciati internamente per riscaldamento
- Utilizzo del 100% di elettricità da fonti rinnovabili

Panelli Solari

Nel 2024 Prysmian ha iniziato un piano ambizioso di installazione di pannelli solari nelle sue fabbriche per soddisfare parte della domanda interna.



Riduzione dei Consumi Elettrici

illuminazione Sostenibile



Passare da illuminazione tradizionale a quella LED comporta in media un risparmio del 50% dei consumi energetici. Tra il 2020 e il 2022 Prysmian ha lanciato un programma per il cambio dell'illuminazione in quasi tutte le sue fabbriche

Migliorare i Processi di Raffreddamento



L'acqua fredda è usata sia per il raffreddamento degli edifici sia per alcuni processi produttivi, e in generale richiede molta energia.

Il Gruppo ha definito delle linee guida su come climatizzare gli edifici, quali tecnologie usare, e come utilizzare il raffreddamento naturale dove possibile.

Motori, Compressori ed Obsolescenza



I motori DC, i compressori non scalabili e macchinari vecchi spesso richiedono più energia di quella strettamente necessaria. Utilizzare la giusta quantità di energia per i bisogni della produzione è fondamentale per ridurre i consumi.

Riduzione dei Consumi Energetici

Migliorare il Riscaldamento

Aggiornare le caldaie con tecnologie più recenti e consentire il riscaldamento selettivo delle aree in uso sono la priorità. Altri piccoli accorgimenti sono valutati caso per caso, come per esempio ventilatori per una distribuzione omogenea del calore prodotto. .



Co-Generazione

Usare gli scarti legnosi della produzione per produrre calore. Un progetto pilota è in costruzione a Pikkala, ed un altro è in fase di studio in Italia.



Migliorie negli Edifici

La colibentazione selettiva degli edifici e migiorie degli infissi in specifiche parti delle fabbriche possono ridurre fortemente i consumi energetici.



Gestione dell'energia

Sistemi di misurazione intelligenti

Ciò che misuri è ciò che ottieni. L'installazione di un sistema di monitoraggio granulare, idealmente per ciascuna linea di produzione, consente di individuare eventuali assorbimenti anomali ed inefficienze. Inoltre, consente di spegnere selettivamente le linee non utilizzate



Sistema di gestione energetico ISO 50001

Uno standard aggiuntivo alla ISO 14001, che già certifica oltre il 90% di tutti gli stabilimenti Prysmian. Lo standard si concentra sui continui miglioramenti della gestione dell'energia e del consumo, coprendo aspetti come:

- Progettazione delle macchine
- Approvvigionamento di attrezzature
- Sistemi e processi energetici
- Audit interni ed esterni
- Obiettivi e iniziative





Materie Prime a Basso Contenuto di CO₂

Materie prime Sostenibili

Il gruppo coinvolge fornitori e clienti al fine di utilizzare materie prime con una ridotta impronta di carbonio. Ciò può essere raggiunto utilizzando materiali organici, con contenuto riciclato o passando a fornitori locali.

Attualmente il gruppo acquista PE e PVC riciclati da miscelare in una certa percentuale con materiale vergine, ed è alla continua ricerca dei migliori fornitori per aumentare questa quota.



Materiali Riciclati


Dove l'utilizzo di materiali riciclati non è limitato da richieste di determinate performance meccaniche, come per esempio le stringhe utilizzate come guide all'interno dei cavi ed i materiali riempitivi come il Polipropilene, Prysmian utilizza già in molti stabilimenti delle soluzioni composte al 100% da materiale plastico riciclato



Riduzione degli scarti

Evitare la produzione di scarti

Grazie all'expertise del Gruppo nella produzione, e alla sua distribuzione geografica, Prysmian continua ad innovare i processi produttivi in modo da ridurre gli scarti e di conseguenza i rifiuti durante la produzione. Evitare gli scarti significa utilizzare meno materiale per unità di prodotto, il che si traduce in minori emissioni di CO₂.



Utilizzo delle Risorse

Alcuni sottoprodotti di produzione come plastiche non reticolate, se opportunamente gestiti e se le normative locali lo consentono, possono essere riutilizzati all'interno dei processi produttivi senza alterare le performance dei prodotti.



Innovazione Sostenibile

Eliminare I Gas SF6

L'SF6 è il gas serra più potente regolamentato dal Protocollo di Kyoto, con un GWP di circa 22.800 su un orizzonte temporale di 100 anni. Viene tradizionalmente utilizzato per testare i prodotti HV ed attualmente rappresenta il 10-15% delle emissioni di Scopo 1&2 di Prysmian.

Il Gruppo ha dettagliato un piano per eliminare gradualmente il gas dai suoi impianti, definendo un sistema innovativo per testare i cavi a secco, riducendo del 98% le emissioni di SF6 entro il 2026.



Digitalizzazione

In collaborazione con Corporate Hangar, Prysmian sta lavorando e ha già lanciato delle App che consentono di utilizzare al meglio i cavi in fase di installazione e di riutilizzare i cavi residui. Per esempio:

Alesea: App per la gestione delle bobine post vendita. Consente la visibilità sulle emissioni legate ai cavi, l'ottimizzazione dell'utilizzo degli avanzati e l'ottimizzazione dei trasporti

Kablee: piattaforma per la raccolta e la vendita degli avanzati di cavo e/o degli scarti. Riduce gli sprechi e migliora la circolarità, trovando un mercato per i cavi che altrimenti verrebbero mandati a discarica.





Packaging Sostenibile

Programmi circolari per le bobine in legno

Da anni le nostre fabbriche offrono ai clienti un programma di restituzione per le bobine di legno vuote. Attualmente il Gruppo recupera e riutilizza circa la metà delle bobine di legno vendute.

Una bobina in legno in media può essere riutilizzata 8 volte prima di essere rottamata quindi l'impatto ambientale può essere notevolmente ridotto.



Bobine con contenuto di plastica riciclato

Dove le bobine di plastica sono ad oggi non eliminabili, Prysmian si impegna nella ricerca di fornitori che utilizzino una certa percentuale di materiale riciclato.

È stato avviato un progetto per raccogliere i rifiuti XLPE provenienti dai nostri stabilimenti, così da rigenerarli e utilizzarli per produrre nuove bobine.



Thank you

prysmiangroup.com

Prysmian
Group

Linking
the Future



E-MARKET
SDIR
CERTIFIED

