

N. 13562 di rep.

N. 7290 di racc.

Verbale di Assemblea straordinaria e ordinaria

REPUBBLICA ITALIANA

L'anno 2022 (duemilaventidue)

il giorno 18 (diciotto)

del mese di maggio,

in Milano, in via Agnello n. 18.

Io sottoscritto **Andrea De Costa**, notaio in Milano, iscritto al Collegio Notarile di Milano, su richiesta - a mezzo di Michaela Castelli, quale Presidente del Consiglio di Amministrazione - della società per azioni quotata:

"Nexi S.p.A."

con sede legale in Milano, Corso Sempione n. 55, capitale sociale Euro 118.451.992,00 i.v., codice fiscale e numero di iscrizione presso il Registro delle Imprese della Camera di Commercio di Milano-Monza-Brianza-Lodi 09489670969, iscritta al R.E.A. di Milano al n. 2093618, le cui azioni sono quotate sull'Euronext Milan organizzato e gestito da Borsa Italiana S.p.A. (di seguito, anche la "**Società**"), procedo alla redazione e sottoscrizione, con il consenso degli intervenuti, anche per la parte ordinaria, del verbale dell'Assemblea della predetta Società, tenutasi mediante mezzi di teleconferenza ai sensi dell'art. 106, comma 2, del Decreto Legge n. 18 del 17 marzo 2020 (c.d. Decreto "Cura Italia") in data

5 (cinque) maggio 2022 (duemilaventidue)

giusto l'avviso di convocazione di cui *infra*, per discutere e deliberare sulle materie dell'ordine del giorno pure *infra* riprodotto.

Aderendo alla richiesta, do atto che il resoconto dello svolgimento della predetta Assemblea, alla quale io notaio ho assistito presso il mio studio di Milano, via Agnello n. 18, è quello di seguito riportato.

Assume la presidenza, ai sensi dello statuto sociale vigente (art. 11), Michaela Castelli (adeguatamente identificata), audio collegata ai sensi di legge e di statuto, la quale, alle ore 10 dichiara aperta l'Assemblea straordinaria e ordinaria riunita per discutere e deliberare sul seguente

ordine del giorno

Parte Ordinaria

1. *Approvazione del Bilancio d'Esercizio al 31 dicembre 2021, corredato della Relazione del Consiglio di Amministrazione, della Relazione del Collegio Sindacale e della Relazione della Società di revisione legale. Presentazione del Bilancio Consolidato al 31 dicembre 2021 e della dichiarazione consolidata di carattere non finanziario redatta ai sensi del Decreto Legislativo 254/2016, come successivamente modificato e integrato.*

2. *Nomina del Consiglio di Amministrazione:*

a. *determinazione del numero dei componenti del Consiglio di Am-*

ministrazione;

b. determinazione della durata in carica del Consiglio di Amministrazione;

c. nomina dei componenti del Consiglio di Amministrazione;

d. determinazione del compenso dei componenti del Consiglio di Amministrazione.

3. Nomina del Collegio Sindacale:

a. nomina dei componenti del Collegio Sindacale;

b. nomina del Presidente del Collegio Sindacale;

c. determinazione del compenso dei componenti del Collegio Sindacale.

4. Integrazione del mandato della società di revisione legale e del relativo compenso. Deliberazioni inerenti e conseguenti.

5. Relazione sulla politica di remunerazione e sui compensi corrisposti

a. Prima sezione: relazione sulla politica di remunerazione per l'esercizio 2022 (deliberazione vincolante);

b. Seconda sezione: relazione sui compensi corrisposti nel 2021 (deliberazione non vincolante).

6. Approvazione di un piano di incentivazione a favore dei dipendenti denominato "Piano LTI". Delibere inerenti e conseguenti.

7. Proposta di autorizzazione all'acquisto e alla disposizione di azioni proprie, previa revoca dell'autorizzazione conferita dall'Assemblea del 5 maggio 2021. Deliberazioni inerenti e conseguenti.

Parte Straordinaria

1. Approvazione di un aumento del capitale sociale, a titolo gratuito, in via scindibile e in più tranches, ai sensi dell'art. 2349 del codice civile, per massimi Euro 1.776.780, da eseguirsi mediante emissione di nuove azioni senza indicazione del valore nominale, a servizio del piano di incentivazione denominato "Piano LTI", con conseguenti modifiche di adeguamento dello statuto sociale e conferimento delle opportune deleghe all'organo amministrativo. Deliberazioni inerenti e conseguenti.

Quindi, con il consenso degli intervenuti, il Presidente incarica me notaio della redazione del verbale di Assemblea, per tutti i punti all'ordine del giorno, e constata e dà atto che:

- ai sensi dell'art. 106 della Legge 24 aprile 2020, n. 27 (come da ultimo prorogato), la Società si è avvalsa della facoltà di prevedere nell'avviso di convocazione che l'intervento in assemblea si svolga esclusivamente tramite il rapresentante designato SPAFID S.p.A. ("RD") nonché della facoltà di prevedere che l'intervento in Assemblea dei componenti degli organi sociali, del segretario e del RD, nonché di eventuali altri soggetti, nel rispetto delle misure di contenimento dell'epidemia COVID-19 previste dalle disposizioni di legge applicabili, potesse avvenire anche, ovvero esclusivamente, mediante mezzi di video/telecomunicazione;
- sono presenti presso la sede sociale, oltre alla Presidente, l'Amministratore Delegato P. BERTOLUZZO e il consigliere

E. CORGHI; gli altri partecipanti intervengono mediante collegamento telefonico;

- partecipano alla riunione:

-- per il Consiglio di Amministrazione Luca Bassi, Jeffrey David Paduch, Stefan Goetz, Bo Einar Lohmann Nilsson, Mari-nella Soldi, Francesco Pettenati, Maurizio Cereda, Marina Na-tale;

-- per il Collegio Sindacale, Pietro Alonzo (Presidente), Eu-genio Pinto e Mariella Tagliabue;

- per il RD interviene Elena Perani;

- con il consenso del Presidente, possono assistere all'As-semblea, sempre mediante mezzi di telecomunicazione, dirigen-ti o dipendenti della Società e rappresentanti della società di revisione, nonché professionisti, consulenti, esperti, a-nalisti finanziari e giornalisti qualificati accreditati per la singola Assemblea.

Il Presidente conferma di aver personalmente accertato l'i-dentità e la legittimazione degli intervenuti, nonché la fa-coltà di tutti di partecipare alla discussione e alla vota-zione; quindi chiede a tutti di impostare i dispositivi in modalità muta e raccomanda a chi voglia intervenire di disat-tivare tale modalità prima del proprio intervento.

Quindi il Presidente informa che:

- l'avviso di convocazione dell'Assemblea è stato pubblicato in data 24 marzo 2022 sul sito internet della Società e in data 25 marzo 2022, per estratto sul quotidiano "La Repubbli-ca", nonché diffuso e stoccato con le altre modalità pre-scritte dalla disciplina vigente;

- non è pervenuta alla Società alcuna richiesta di integra-zione dell'ordine del giorno né alcuna nuova proposta di de-libera, ai sensi e con le modalità di cui all'art. 126-bis del D.Lgs. n. n. 58/1998 ("TUF"); nessuna richiesta di inte-grazione dell'ordine del giorno né alcuna nuova proposta di delibera è pervenuta neppure con modalità diverse da quelle indicate nell'avviso di convocazione, sino all'apertura dei lavori dell'assemblea (salvo quanto *infra* precisato in merito alla nomina delle cariche sociali);

- il capitale sociale sottoscritto e versato è pari a Euro 118.451.992,00, suddiviso in n. 1.310.191.586 azioni ordina-rie prive di indicazione del valore nominale, ciascuna delle quali dà diritto a n. 1 voto in Assemblea. Non esistono altre categorie di azioni. La Società detiene n. 282.475 azioni proprie;

- gli intervenuti risultano essere attualmente n. 1.298 per complessive n. 1.081.050.293 azioni rappresentanti il 82,511% del capitale sociale;

- l'elenco nominativo dei soggetti partecipanti per delega, con l'indicazione delle azioni da ciascuno possedute, nonché i nominativi dei soggetti votanti in qualità di creditori pi-gnoratizi e di usufruttuari viene allegato al verbale

dell'assemblea.

Il Presidente dichiara pertanto l'Assemblea regolarmente costituita anzitutto in sede ordinaria ed atta a discutere e deliberare sugli argomenti di cui al relativo ordine del giorno.

Proseguendo il Presidente comunica che:

- la documentazione relativa a tutti i punti all'ordine del giorno è stata fatta oggetto degli adempimenti pubblicitari contemplati dalla disciplina applicabile, nonché pubblicata sul sito internet della Società;

- secondo le risultanze del Libro dei Soci integrate dalle comunicazioni ricevute ai sensi dell'art. 120 del TUF e dalle altre informazioni a disposizione, possiedono, direttamente o indirettamente, azioni con diritto di voto in misura significativa, ai sensi delle vigenti disposizioni di legge e di regolamento:

(1) Dichiarante - Poste Italiane S.p.A.

Azionista diretto - PSIA S.r.l.

Quota % su capitale ordinario - 3.550%

Quota % su capitale votante - 3.550%;

(2) Dichiarante - H&F Corporate Investors VIII LTD

Azionista diretto - Evergood H&F Lux S.à r.l.

Quota % su capitale ordinario - 19.938%

Quota % su capitale votante - 19.938%;

(3) Dichiarante - Eagle (AIBC) & CY SCA

Azionista diretto - Eagle (AIBC) & CY SCA

Quota % su capitale ordinario - 6.085%

Quota % su capitale votante - 6.085%;

(4) Dichiarante - AB Europe (Luxembourg) Investment S.à r.l.

Azionista diretto - AB Europe (Luxembourg) Investment S.à r.l.

Quota % su capitale ordinario - 4.021%

Quota % su capitale votante - 4.021%;

(5) Dichiarante - Mercury UK Holdco LTD

Azionista diretto - Mercury UK Holdco LTD

Quota % su capitale ordinario - 9.435%

Quota % su capitale votante - 9.435%;

(6) Dichiarante - Cassa Depositi e Prestiti S.p.A.

(a) Azionista diretto - FSIA Investimenti S.r.l.

Quota % su capitale ordinario - 8.284%

Quota % su capitale votante - 8.284%;

(b) Azionista diretto - CDP Equity S.p.A.

Quota % su capitale ordinario - 5.297%

Quota % su capitale votante - 5.297%;

(7) Dichiarante - Intesa Sanpaolo S.p.A.

Azionista diretto - Intesa Sanpaolo S.p.A.

Quota % su capitale ordinario - 6.359%

Quota % su capitale votante - 6.359%;

- per quanto concerne le pattuizioni parasociali rilevanti ai sensi dell'art. 122 del TUF, si rileva quanto segue.

In data 11 marzo 2019 i Fondi Advent International Corpora-

tion, Bain Capital Private Equity Europe LLP, Clessidra SGR S.p.A., le società Mercury AI, Mercury BC, Fides, Mercury A Capital Limited, Mercury B Capital Limited, Mercury ABC Capital Limited e Mercury UK Holdco Limited ("**Mercury**") (congiuntamente, le "**Parti**") hanno stipulato un patto parasociale, soggetto alla legge inglese (il "**Patto Parasociale**"), emendando e rinnovando l'accordo di investimento e patto parasociale stipulato tra le medesime parti nel 2015. Il Patto Parasociale disciplina, tra l'altro:

- (i) La governance di Mercury;
- (ii) Specifiche limitazioni all'eventuale trasferimento di azioni Mercury;
- (iii) La governance di Nexi;
- (iv) Specifiche limitazioni all'eventuale trasferimento di azioni Nexi;
- (v) La possibilità di comunicazione di determinate informazioni, nei limiti di legge.

In data 15 novembre 2020, Nexi, Nets Topco 2 S.à r.l. e Nets Topco 1 S.à r.l., insieme ad altre parti, hanno sottoscritto un accordo quadro vincolante contenente termini e condizioni della fusione transfrontaliera per incorporazione di Nets Topco 2 S.à r.l. in Nexi (l'"**Accordo Quadro Nets**" e la "**Fusione Nets**"). Nel contesto innanzi descritto, sempre in data 15 novembre 2020, le Parti hanno sottoscritto un accordo modificativo del Patto Parasociale (l'"**Accordo Modificativo**"), al fine di riflettervi talune pattuizioni derivanti dalla Fusione Nets e dell'operazione di fusione per incorporazione di SIA S.p.A. in Nexi (la "**Fusione SIA**"), di cui si dirà in seguito.

Il Patto Parasociale è riconducibile a pattuizioni rilevanti ai sensi dell'art. 122, commi 1 e 5, lett. a) e b) del TUF.

Ai sensi dell'art. 123 del TUF, il Patto Parasociale ha una durata di tre anni, decorrenti dalla data di avvio delle negoziazioni delle azioni ordinarie Nexi su Euronext Milan. Le disposizioni relative alla governance di Nexi contenute nel Patto Parasociale, come disciplinate dall'Accordo Modificativo, hanno una durata di tre anni decorrenti dalla predetta data di sottoscrizione dell'Accordo Modificativo medesimo. Le relative informazioni essenziali, ai sensi degli artt. 122 del TUF, sono pubblicate sul sito internet della Società.

In data 15 novembre 2020, nel contesto della Fusione Nets, Evergood H&F Lux S.à r.l., ("**H&F**"), AB Europe (Luxembourg) Investment S.à r.l., ("**AB Europe**"), Eagle (AIBC) & CY SCA ("**Eagle SCA**" e, insieme ad AB Europe, gli "**Investitori AB**" e gli Investitori AB, congiuntamente ad H&F, gli "**Investitori**") e Mercury hanno stipulato un patto parasociale (il "**Patto Parasociale Nets**"). Il Patto Parasociale Nets è stato emendato e rinnovato il 4 dicembre 2020. Il Patto Parasociale Nets disciplina, tra l'altro, (i) la *governance* di Nexi, (ii) specifiche limitazioni all'eventuale trasferimento di azioni Nexi

e (iii) le modalità di cessione delle azioni Nexi da parte dei paciscenti, che tengono conto delle pattuizioni intercorse nel contesto della Fusione Nets, nonché della realizzazione della Fusione SIA.

Il Patto Parasociale Nets contiene pattuizioni rilevanti ai sensi dell'art. 122, comma 1 e 5, lett. a) e b), del TUF.

Le relative informazioni essenziali, ai sensi degli artt. 122 del TUF sono pubblicate sul sito internet della Società.

In data 15 novembre 2020, Nexi ha sottoscritto, rispettivamente e singolarmente, un accordo di lock-up con (i) AB Europe; (ii) Eagle; (iii) H&F; (iv) Bamboh Co-Investments ApS ("Bamboh"); (v) EmpCo A/S ("Empco"); (vi) nInvestment 1 ApS ("Danish Manco"); (vii) nInvestment Lux S.C.Sp. ("nIv Lux"); (viii) Stargazer Invest ApS ("Stargazer" e, congiuntamente a Bamboh, Empco, Danish Manco e nIv Lux, i "Veicoli Nets") (gli "Accordi di Lock-up"). Gli Accordi di Lock-up contengono limitazioni al trasferimento di azioni Nexi e di strumenti finanziari che attribuiscono diritti di acquisto delle stesse.

Gli Accordi di Lock-up rilevano ai sensi dell'art. 122, comma 5, lett. b), del TUF. Le relative informazioni essenziali, ai sensi degli artt. 122 del TUF sono pubblicate sul sito internet della Società.

In data 15 novembre 2020, gli Investitori e i Veicoli Nets hanno sottoscritto un accordo di management sell-down (l'"Accordo di Management Sell-Down") avente ad oggetto le azioni Nexi. L'Accordo di Management Sell-Down contiene, inter alia, (i) limitazioni in relazione all'acquisto di azioni Nexi da parte dei Veicoli Nets, venute meno alla data di efficacia della Fusione Nets, e (ii) a decorrere dal perfezionamento della Fusione Nets, pattuizioni per il coordinamento della vendita di azioni Nexi, sia nell'ipotesi in cui la vendita sia effettuata dai Veicoli Nets, sia dagli Investitori (nel qual ultimo caso è previsto anche un diritto di co-vendita a favore dei Veicoli Nets).

L'Accordo di Management Sell-Down rileva ai sensi dell'art. 122, comma 5, lett. b) del TUF.

Gli impegni di cui all'Accordo di Management Sell-Down hanno efficacia dalla data di sottoscrizione di quest'ultimo e cesserà di avere affetto se l'Accordo Quadro Nets dovesse essere risolto (ai sensi dello stesso) prima del perfezionamento della Fusione Nets. Le relative informazioni essenziali, ai sensi degli artt. 122 del TUF sono pubblicate sul sito internet della Società.

In data 11 febbraio 2021, Nexi, SIA S.p.A. ("SIA"), CDP Equity S.p.A. ("CDPE"), FSIA Investimenti S.r.l. ("FSIA") e Mercury hanno sottoscritto un accordo quadro vincolante (l'"Accordo Quadro SIA"), come successivamente modificato, volto a disciplinare termini e condizioni de, *inter alia*, (i) la Fusione SIA e (ii) la sottoscrizione di un patto parasociale che ha acquistato efficacia a partire dalla data di efficacia

della Fusione SIA, intervenuta il 31 dicembre 2021 alle ore 23.59, (il "**Patto Parasociale SIA**").

Il Patto Parasociale SIA contiene previsioni di natura parasociale riguardanti, *inter alia*, (i) la *governance* di Nexi e (ii) determinate limitazioni alla trasferibilità delle azioni Nexi, a carico di Mercury, CDPE e FSIA, riconducibili alle tipologie di cui all'art. 122, comma 1 e 5 lett. a), b), c) e d) del TUF.

Le relative informazioni essenziali, ai sensi degli artt. 122 del TUF sono pubblicate sul sito internet della Società.

In data 19 maggio 2021, CDPE, FSIA, Poste Italiane S.p.A. ("**Poste Italiane**") e PSIA S.r.l. ("**PSIA**") hanno sottoscritto un accordo di scissione (l'"**Accordo di Scissione**") volto a disciplinare i termini, le condizioni e le modalità di esecuzione di un'operazione di scissione parziale non-proporzionale (la "**Scissione**") di FSIA (società indirettamente controllata da CDPE) che, deteneva una partecipazione rappresentativa del 57,42% del capitale sociale di SIA, da realizzarsi attraverso l'assegnazione di elementi patrimoniali attivi e passivi di FSIA, comprensivi, *inter alia*, di parte della suddetta partecipazione azionaria detenuta da FSIA in SIA in favore della beneficiaria PSIA, interamente partecipata da Poste Italiane.

L'Accordo di Scissione e la Scissione si inseriscono nell'ambito della Fusione SIA e della Fusione Nets.

In base all'Accordo di Scissione, la Scissione ha acquistato efficacia in un momento immediatamente antecedente il perfezionamento della Fusione SIA, talché PSIA ha ricevuto azioni di Nexi all'efficacia della Fusione SIA.

L'Accordo di Scissione contiene, *inter alia*, pattuizioni parasociali efficaci dal perfezionamento della Fusione SIA, che rilevano ai sensi dell'art. 122 del TUF e che sono riconducibili alle tipologie di patti parasociali di cui all'art. 122, comma 5, lett. b), del TUF, oggetto delle quali sono tutte le partecipazioni in Nexi post Fusione SIA detenute dalle parti dell'Accordo di Scissione, pari a circa il 16,6% del capitale sociale di Nexi.

Infine il Presidente informa che:

- dal momento che la documentazione inerente il presente punto all'ordine del giorno è stata oggetto degli adempimenti pubblicitari sopra ricordati ed è a disposizione di tutti gli intervenuti, in assenza di opposizioni, se ne ometterà la lettura, limitando la stessa alle proposte di delibera contenute nelle Relazioni del Consiglio di Amministrazione;
- prima dell'odierna assemblea, non sono pervenute liste di domande ai sensi dell'art. 127 ter TUF;
- le votazioni dell'odierna Assemblea avranno luogo mediante comunicazione, da parte del RD, dei voti dallo stesso espressi sulla base delle istruzioni di voto ricevute e il RD è invitato a rendere ogni dichiarazione richiesta dalla legge,

anche in tema di carenza di legittimazione al voto.

Passando alla trattazione del **primo punto di parte ordinaria** all'ordine del giorno (*Bilancio di esercizio*), il Presidente dà indicazione, in ossequio a quanto richiesto da Consob, del corrispettivo fatturato dalla società di revisione per la revisione del bilancio d'esercizio al 31 dicembre 2021 e per le altre attività ricomprese nell'incarico:

- Revisione contabile della controllante Nexi: Euro 370.600, di cui Euro 348.500 per la revisione legale del bilancio individuale e consolidato (inclusi i controlli contabili) ed Euro 22.100 per la revisione contabile limitata della semestrale;

- Revisione contabile delle controllate: Euro 940.181, di cui Euro 862.781 per la revisione legale dei bilanci separati (inclusi i controlli contabili) e Euro 77.400 per la revisione contabile limitata dei reporting package semestrali.

Al termine, su invito del Presidente, io Notaio do quindi lettura della proposta di delibera contenuta nella Relazione del Consiglio di Amministrazione come *infra* trascritta.

Il Presidente, nessuno intervenendo e invariati i presenti, pone quindi in votazione (alle ore 10,18), mediante comunicazione, da parte del RD, dei voti dallo stesso espressi sulla base delle istruzioni di voto ricevute (**precisandosi, per tale votazione, di avere ricevuto istruzioni per n. 1.081.040.047 azioni e di non averle ricevute per n. 10.246 azioni del totale delle azioni rappresentate**), la proposta di cui è stata data lettura e di seguito trascritta:

"L'Assemblea ordinaria di Nexi S.p.A.:

- esaminati i dati del bilancio di esercizio al 31 dicembre 2021 con le relative relazioni presentate dal Consiglio di Amministrazione, dal Collegio Sindacale e dalla Società di revisione legale;

- preso atto del bilancio consolidato al 31 dicembre 2021 con le relative relazioni presentate dal Consiglio di Amministrazione e dalla Società di revisione legale;

- preso atto della Dichiarazione non Finanziaria relativa all'esercizio 2021 predisposta ai sensi del D.Lgs. n. 254/2016,

DELIBERA

1. di approvare il Bilancio d'esercizio di Nexi S.p.A. al 31 dicembre 2021, così come presentato dal Consiglio di Amministrazione nel suo complesso e nelle singole appostazioni;

2. di riportare interamente a nuovo l'utile d'esercizio, pari a Euro 196.968.923."

L'Assemblea approva a maggioranza.

Astenute n. 981.612 azioni

Contrarie n. 40.098 azioni

Favorevoli n. 1.075.879.705 azioni

Non votanti n. 4.138.632 azioni.

Il tutto come da dettagli allegati.

Il Presidente proclama il risultato e passa alla trattazione del **secondo punto di parte ordinaria** all'ordine del giorno (*Nomina del Consiglio di Amministrazione*).

Il Presidente ricorda che con l'Assemblea di approvazione del bilancio al 31 dicembre 2021 giunge a scadenza il mandato conferito agli Amministratori in carica. Si rende pertanto necessario procedere alla nomina di un nuovo Consiglio di Amministrazione, previa determinazione del numero dei componenti e della durata in carica dello stesso.

Per la nomina degli Amministratori sono state presentate, nei termini di legge, due liste:

1. taluni soci, parte del Patto Parasociale SIA, come già descritto in apertura della presente seduta, rilevante ai sensi dell'art. 122 del TUF, sottoscritto nel contesto della fusione per incorporazione di SIA S.p.A. in Nexi, come successivamente modificato e integrato, segnatamente, Evergood H&F Lux S.à r.l., CDP Equity S.p.A., FSIA investimenti S.r.l., Mercury UK Holdco LTD, AB Europe (Luxembourg) Investment S.à r.l., Eagle (AIBC) & CY SCA, complessivamente titolari di una partecipazione pari al 53,03% del capitale sociale di Nexi, hanno depositato, in ottemperanza alle disposizioni del patto parasociale, una lista;

2. taluni altri soci (si tratta dei soci Amundi Asset Management SGR S.p.A., Anima SGR S.p.A., Arca Fondi SGR S.p.A., BancoPosta Fondi SGR S.p.A., Eurizon Capital S.A., Eurizon Capital SGR S.p.A., Fidelity Funds - Italy/Fidelity Funds - European Dynamic Growth/FAST - Europe Fund, Fideuram Asset Management Ireland, Fideuram Intesa Sanpaolo Private Banking Asset Management SGR S.p.A., Generali Investments Luxembourg SA, Interfund Equity Italy, Kairos Partner SGR S.p.A., Legal&General Assurance (Pensions Management) Limited, Mediobanca SGR S.p.A., Mediolanum International Funds Limited - Challenge Funds - Challenge Italian Equity e Mediolanum Gestione Fondi SGR S.p.A.), che congiuntamente detengono una partecipazione complessiva pari al 1,52% del capitale sociale di Nexi, hanno depositato una lista.

Le liste sono state messe a disposizione del pubblico nei termini di legge.

Al termine, su invito del Presidente, io Notaio do quindi lettura (i) delle liste presentate, (ii) delle proposte di delibera contenute nella Relazione del Consiglio di Amministrazione per i punti 2.a., 2.b. e 2.d., di seguito riportate, e (iii) della clausola statutaria relativa alle modalità di nomina.

Lista "Patto Parasociale SIA"

1. Michaela Castelli
2. Paolo Bertoluzzo
3. Luca Bassi
4. Jeffrey David Paduch

5. Stefan Goetz
6. Bo Einar Lohmann Nilsson
7. Elisa Corghi
8. Marinella Soldi
9. Francesco Pettenati
10. Maurizio Cereda
11. Marina Natale

Lista "Assogestioni"

1. Elena Antognazza
2. Ernesto Albanese
3. Barbara Falcomer

Con riferimento al punto 2.a. (Determinazione del numero dei componenti del Consiglio di Amministrazione):

"L'Assemblea Ordinaria di Nexi S.p.A.

- esaminata la relazione del Consiglio di Amministrazione; e
- tenuto conto delle disposizioni di legge e statutarie,

DELIBERA

1. di determinare in 13 (tredici) il numero dei Consiglieri componenti il Consiglio di Amministrazione;
2. di conferire al nominando Presidente e ad eventuali consiglieri all'uopo delegati, disgiuntamente tra loro e con facoltà di subdelega, tutti i più ampi poteri per dare esecuzione alla deliberazione assunta, provvedendo a tutti gli adempimenti e formalità di comunicazione, deposito e pubblicazione inerenti a quanto sopra deliberato, ai sensi della normativa applicabile, apportando le modifiche, aggiunte o soppressioni formali che si dovessero rendere necessarie."

Con riferimento al punto 2.b. (Determinazione della durata in carica del Consiglio di Amministrazione):

"L'Assemblea Ordinaria di Nexi S.p.A.

- esaminata la relazione del Consiglio di Amministrazione; e
- tenuto conto delle disposizioni di legge e statutarie,

DELIBERA

1. di determinare la durata del mandato degli amministratori in 3 (tre) esercizi sociali, per gli esercizi 2022-2023-2024, ossia sino alla data dell'Assemblea ordinaria che sarà convocata per l'approvazione del bilancio al 31 dicembre 2024;
2. di conferire al nominando Presidente e ad eventuali consiglieri all'uopo delegati, disgiuntamente tra loro e con facoltà di subdelega, tutti i più ampi poteri per dare esecuzione alla deliberazione assunta, provvedendo a tutti gli adempimenti e formalità di comunicazione, deposito e pubblicazione inerenti a quanto sopra deliberato, ai sensi della normativa applicabile, apportando le modifiche, aggiunte o soppressioni formali che si dovessero rendere necessarie."

Con riferimento, infine, al punto 2.d. (Determinazione del compenso dei componenti del Consiglio di Amministrazione):

"L'Assemblea Ordinaria di Nexi S.p.A.

- esaminata la relazione del Consiglio di Amministrazione; e

- tenuto conto delle disposizioni di legge e statutarie,

DELIBERA

1. di determinare in Euro 70.000 annui lordi l'ammontare del compenso spettante a ciascun consigliere, oltre il rimborso delle spese sostenute, secondo le politiche aziendali.".

Modalità di nomina:

"Risulteranno eletti i candidati delle liste che hanno ottenuto il maggior numero di voti secondo i seguenti criteri: a) dalla lista che ha ottenuto il maggior numero di voti sono tratti, in base all'ordine progressivo con il quale sono stati elencati, tutti gli amministratori da eleggere meno due; b) i restanti amministratori saranno tratti dalle altre liste; a tal fine i voti ottenuti dalle liste stesse saranno divisi successivamente per uno, due, tre, quattro, etc. secondo l'ordine progressivo in cui i candidati sono posti nelle rispettive liste. I quozienti così ottenuti verranno disposti in un'unica graduatoria decrescente. Risulteranno eletti i due candidati che avranno ottenuto i quozienti più elevati. Resta fermo che almeno un amministratore deve essere tratto dalla lista di minoranza che abbia ottenuto il maggior numero di voti e non sia collegata in alcun modo, neppure indirettamente, con i soci che hanno presentato o votato la lista risultata prima per numero di voti.".

Il Presidente, nessuno intervenendo e invariati i presenti, pone quindi in votazione (alle ore 10,22), mediante comunicazione, da parte del RD, dei voti dallo stesso espressi sulla base delle istruzioni di voto ricevute,

(1) la proposta dei soci proponenti sul punto 2.a. (Determinazione del numero dei componenti del Consiglio di Amministrazione) (precisandosi, per tale votazione, di avere ricevuto istruzioni per n. 1.080.925.293 azioni e di non averle ricevute per n. 125.000 azioni del totale delle azioni rappresentate):

L'Assemblea approva a maggioranza.

Astenute n. 12.899.722 azioni

Contrarie n. 658.774 azioni

Favorevoli n. 1.063.269.665 azioni

Non votanti n. 4.097.132 azioni.

Il tutto come da dettagli allegati. Si proclama il risultato;

(2) la proposta dei soci proponenti sul punto 2.b. (Determinazione della durata in carica del Consiglio di Amministrazione) (precisandosi, per tale votazione, di avere ricevuto istruzioni per n. 1.080.915.047 azioni e di non averle ricevute per n. 135.246 azioni del totale delle azioni rappresentate):

L'Assemblea approva a maggioranza.

Astenute n. 12.899.722 azioni

Contrarie n. 620.520 azioni

Favorevoli n. 1.063.297.673 azioni

Non votanti n. 4.097.132 azioni.

Il tutto come da dettagli allegati. Si proclama il risultato;
(3) le liste di candidati sul punto 2.c. (nomina dei componenti del Consiglio di Amministrazione) (precisandosi, per tale votazione, di avere ricevuto istruzioni per n. 1.081.050.293 azioni e quindi per il totale delle azioni rappresentate):

L'Assemblea approva a maggioranza.

Astenute n. 27.114.124 azioni

Contrarie n. 140.864 azioni

Favorevoli alla Lista "Patto Parasociale SIA" n. 199.990.176 azioni

Favorevoli alla Lista "Assogestioni" n. 853.609.569 azioni

Non votanti n. 195.560 azioni.

Il Presidente proclama eletti:

1. Michaela Castelli
2. Paolo Bertoluzzo
3. Luca Bassi
4. Jeffrey David Paduch
5. Stefan Goetz
6. Bo Einar Lohmann Nilsson
7. Elisa Corghi
8. Marinella Soldi
9. Francesco Pettenati
10. Maurizio Cereda
11. Marina Natale
12. Elena Antognazza
13. Ernesto Albanese,

confermando, altresì, che la composizione è coerente con le disposizioni di legge e di statuto e segnalando che al genere meno rappresentato risulta assicurata una presenza di cinque membri su tredici;

(4) la proposta dei soci proponenti sul punto 2.d. (Determinazione del compenso dei componenti del Consiglio di Amministrazione) (precisandosi, per tale votazione, di avere ricevuto istruzioni per n. 1.080.915.047 azioni e di non averle ricevute per n. 135.246 azioni del totale delle azioni rappresentate):

L'Assemblea approva a maggioranza.

Astenute n. 12.899.722 azioni

Contrarie n. 4.492.951 azioni

Favorevoli n. 1.059.383.742 azioni

Non votanti n. 4.138.632 azioni.

Il tutto come da dettagli allegati.

Il Presidente proclama il risultato e passa alla trattazione del terzo punto di parte ordinaria all'ordine del giorno (*Nomina Collegio Sindacale*).

Il Presidente ricorda che con l'Assemblea di approvazione del

bilancio al 31 dicembre 2021 giunge a scadenza il mandato conferito ai Sindaci in carica. Si rende pertanto necessario procedere alla nomina di un nuovo Collegio sindacale.

Per la nomina degli Amministratori sono state presentate, nei termini di legge, due liste:

1. taluni soci, parte del Patto Parasociale SIA, come già descritto in apertura della presente seduta, rilevante ai sensi dell'art. 122 del TUF, sottoscritto nel contesto della fusione per incorporazione di SIA S.p.A. in Nexi, come successivamente modificato e integrato, segnatamente, CDP Equity S.p.A., FSIA Investimenti S.r.l., Mercury UK Holdco LTD, AB Europe (Luxembourg) Investment S.à r.l, Eagle (AIBC) & CY SCA, complessivamente titolari di una partecipazione pari al 33,1% del capitale sociale di Nexi, hanno depositato, in ottemperanza alle disposizioni del patto parasociale, una lista;
2. taluni altri soci (si tratta dei soci Amundi Asset Management SGR S.p.A., Anima SGR S.p.A., Arca Fondi SGR S.p.A., BancoPosta Fondi SGR S.p.A., Eurizon Capital S.A., Eurizon Capital SGR S.p.A., Fidelity Funds - Italy/Fidelity Funds - European Dynamic Growth/FAST - Europe Fund, Fideuram Asset Management Ireland, Fideuram Intesa Sanpaolo Private Banking Asset Management SGR S.p.A., Generali Investments Luxembourg SA, Interfund Equity Italy, Kairos Partner SGR S.p.A., Legal&General Assurance (Pensions Management) Limited, Mediobanca SGR S.p.A., Mediolanum International Funds Limited - Challenge Funds - Challenge Italian Equity e Mediolanum Gestione Fondi SGR S.p.A.), che congiuntamente detengono una partecipazione complessiva pari al 1,52% del capitale sociale di Nexi, hanno depositato una lista.

Le liste sono state messe a disposizione del pubblico nei termini di legge.

Al termine, su invito del Presidente, io Notaio do quindi lettura (i) delle liste presentate, (ii) delle proposte di delibera contenute nella Relazione del Consiglio di Amministrazione per i punti 3.a., 3.b. e 3.c., di seguito riportati, e (iii) della clausola statutaria relativa alle modalità di nomina.

Lista "Patto Parasociale SIA"

Sindaci Effettivi

1. Eugenio Pinto
2. Mariella Tagliabue
3. Sindaco Supplente
4. Serena Gatteschi

Lista "Assogestioni"

Sezione I - Sindaci effettivi

1. Giacomo Bugna

Sezione II - Sindaci supplenti

1. Sonia Peron

Con riferimento ai punti 3.a. e 3.b. (Nomina dei componenti del Collegio Sindacale e del Presidente del Collegio Sindaca-

le):

"L'Assemblea è invitata a voler provvedere alla nomina del Collegio Sindacale per tre esercizi (2022-2023-2024) con scadenza alla data dell'Assemblea chiamata ad approvare il bilancio dell'esercizio chiuso al 31 dicembre 2024, sulla base delle proposte presentate dagli Azionisti, votando una delle liste tra quelle presentate dagli Azionisti medesimi in conformità alle disposizioni normative, regolamentari e statutarie vigenti."

E, relativamente alla nomina del Presidente del Collegio Sindacale:

Signori Azionisti, come dispongono l'art. 148, comma 2-bis, del TUF e l'art. 28.2 dello Statuto, vi invitiamo a nominare Presidente del Collegio Sindacale uno dei Sindaci effettivi eletti dalla minoranza.

Signori Azionisti, Vi invitiamo a formulare le Vostre proposte su questo punto all'ordine del giorno e votare una di esse."

Con riferimento al punto 3.c. (Determinazione del compenso dei componenti del Collegio Sindacale):

"L'Assemblea Ordinaria di Nexi S.p.A.

- esaminata la relazione del Consiglio di Amministrazione; e
- tenuto conto delle disposizioni di legge e statutarie,

DELIBERA

1. di determinare in Euro 85.000 annui lordi l'ammontare del compenso spettante al Presidente del Collegio Sindacale e in Euro 70.000 annui lordi l'ammontare del compenso spettante a ciascun sindaco effettivo, oltre il rimborso delle spese sostenute, secondo le politiche aziendali."

Modalità di nomina:

L'elezione del Collegio Sindacale avviene secondo quanto di seguito disposto: a) dalla lista che ha ottenuto il maggior numero di voti ("lista di maggioranza") sono tratti nell'ordine progressivo con il quale sono elencati nella lista stessa, due membri effettivi e uno supplente; b) dalla lista che ha ottenuto in Assemblea il maggior numero di voti dopo la prima e non sia collegata in alcun modo, neppure indirettamente, con i soci che hanno presentato o votato la lista risultata prima per numero di voti ("lista di minoranza") sono tratti, nell'ordine progressivo con il quale sono elencati nella lista stessa, il restante membro effettivo, il quale sarà anche nominato Presidente del Collegio Sindacale, e l'altro membro supplente. Nel caso in cui più liste abbiano ottenuto lo stesso numero di voti, si procede a una nuova votazione di ballottaggio tra tali liste da parte di tutti gli aventi diritto al voto presenti in Assemblea, risultando eletti i candidati della lista che ottenga la maggioranza relativa."

Il Presidente, nessuno intervenendo e invariati i presenti,

pone quindi in votazione (alle ore 10,25), mediante comunicazione, da parte del RD, dei voti dallo stesso espressi sulla base delle istruzioni di voto ricevute,

(1) le liste di candidati sul punto 3.a. (nomina dei componenti del Collegio Sindacale e del Presidente del Collegio Sindacale) (precisandosi, per tale votazione, di avere ricevuto istruzioni per n. 1.080.925.293 azioni e di non averle ricevute per n. 125.000 azioni del totale delle azioni rappresentate) :

L'Assemblea approva a maggioranza.

Astenute n. 27.038.446 azioni

Contrarie n. 144.713 azioni

Favorevoli alla Lista "Patto Parasociale SIA" n. 73.801.748 azioni

Favorevoli alla Lista "Assogestioni" n. 977.703.048 azioni

Non votanti n. 2.237.338 azioni.

Il Presidente proclama eletti:

Sindaci Effettivi

1. Giacomo Bugna - Presidente
2. Eugenio Pinto
3. Mariella Tagliabue

Sindaci Supplenti

1. Serena Gatteschi
2. Sonia Peron,

confermando, altresì, che la composizione è coerente con le disposizioni di legge e di statuto e segnalando che al genere meno rappresentato risulta assicurata la presenza di un Sindaco Effettivo.

Il Presidente ricorda che non si dà luogo alla votazione relativa al Presidente, in quanto, ai sensi di legge e di statuto, il presidente del Collegio Sindacale è individuato nella persona del sindaco effettivo eletto dalla minoranza salvo il caso in cui sia votata una sola lista o non sia presentata alcuna lista;

(2) la proposta dei soci proponenti sul punto 3.c. (Determinazione del compenso dei componenti del Collegio Sindacale) (precisandosi, per tale votazione, di avere ricevuto istruzioni per n. 1.080.915.047 azioni e di non averle ricevute per n. 135.246 azioni del totale delle azioni rappresentate) :

L'Assemblea approva a maggioranza.

Astenute n. 12.899.722 azioni

Contrarie n. 121.694 azioni

Favorevoli n. 1.063.796.499 azioni

Non votanti n. 4.097.132 azioni.

Il tutto come da dettagli allegati.

Il Presidente proclama il risultato e passa alla trattazione del quarto punto di parte ordinaria all'ordine del giorno (revisore).

Su invito del Presidente, io Notaio do quindi lettura della proposta di delibera contenuta nella Relazione del Consiglio

di Amministrazione, che tiene conto della proposta motivata del Collegio Sindacale (che viene allegata al presente verbale), come *infra* trascritta.

Il Presidente, nessuno intervenendo e invariati i presenti, pone quindi in votazione (alle ore 10,28), mediante comunicazione, da parte del RD, dei voti dallo stesso espressi sulla base delle istruzioni di voto ricevute (precisandosi, per tale votazione, di avere ricevuto istruzioni per n. 1.080.915.047 azioni e di non averle ricevute per n. 135.246 azioni del totale delle azioni rappresentate), la proposta di cui è stata data lettura e di seguito trascritta:

"L'Assemblea Ordinaria di Nexi S.p.A.,

- esaminata la proposta motivata del Collegio Sindacale; e
- considerato che, ai sensi dell'art. 13 del D. Lgs. n. 39 del 2010, come successivamente integrato e modificato, l'Assemblea, su proposta motivata dell'organo di controllo, conferisce l'incarico di revisione legale e determina il corrispettivo spettante al revisore legale o alla società di revisione legale per l'intera durata dell'incarico e gli eventuali criteri per l'adeguamento di tale corrispettivo durante l'incarico,

DELIBERA

1. di approvare tale proposta motivata e, per l'effetto, l'integrazione dell'incarico a favore della società di revisione attuale, PricewaterhouseCoopers S.p.A. avente ad oggetto la revisione legale del bilancio civilistico e del bilancio consolidato del Gruppo relativo agli esercizi sino al 2027 e della revisione limitata del bilancio consolidato abbreviato semestrale del Gruppo per i semestri che si chiuderanno al 30 giugno dei medesimi esercizi, nonché di accogliere la richiesta di adeguamento ed integrazione del relativo compenso;

2. di conferire al Presidente del Consiglio di Amministrazione e all'Amministratore Delegato, in via disgiunta tra loro, con facoltà di subdelega, ogni più ampio potere necessario od opportuno per dare esecuzione alla delibera che precede, segnatamente, per la finalizzazione e il perfezionamento degli incarichi ivi indicati e per l'esecuzione di tutti gli atti, adempimenti, azioni e negozi a tal fine necessari od opportuni."

L'Assemblea approva a maggioranza.

Astenute n. 766.000 azioni

Contrarie n. 811.158 azioni

Favorevoli n. 1.075.099.257 azioni

Non votanti n. 4.238.632 azioni.

Il tutto come da dettagli allegati.

Il Presidente proclama il risultato e passa alla trattazione del quinto punto di parte ordinaria all'ordine del giorno (Relazione sulla remunerazione).

Su invito del Presidente, io Notaio do quindi lettura (i)

della prima proposta (punto 5.a.) di delibera, di seguito trascritta, contenuta nella Relazione del Consiglio di Amministrazione e (ii) seconda proposta (punto 5.b.) di delibera, di seguito trascritta, contenuta nella Relazione del Consiglio di Amministrazione.

Prima proposta:

"L'Assemblea Ordinaria di Nexi S.p.A.,

- esaminata la Relazione sulla Remunerazione, predisposta dal Consiglio di Amministrazione ai sensi dell'art. 123-ter del TUF e dell'art. 84-quater del Regolamento Emittenti;
- esaminata e discussa, in particolare, la "Sezione I" della Relazione sulla Remunerazione, predisposta ai sensi dell'art. 123-ter, comma 3, del TUF e relativa: (i) alla politica della Società in materia di remunerazione dei componenti del Consiglio di Amministrazione, del Collegio Sindacale, del direttore generale e dei dirigenti con responsabilità strategiche con riferimento all'esercizio 2022; e (ii) alle procedure utilizzate per l'adozione e l'attuazione di tale politica; e
- considerato che, ai sensi dell'art. 123-ter, comma 3-ter, del TUF, l'Assemblea è chiamata ad esprimere un voto vincolante circa la "Sezione I" della Relazione sulla Remunerazione,

DELIBERA

1. di approvare la "Sezione I" della Relazione sulla Remunerazione predisposta ai sensi dell'art. 123-ter, comma 3, del TUF;
2. di conferire al Presidente del Consiglio di Amministrazione e all'Amministratore Delegato, in via disgiunta tra loro, con facoltà di subdelega, ogni più ampio potere necessario od opportuno per dare esecuzione alla delibera che precede, ivi incluso, a titolo meramente esemplificativo e non esaustivo, il potere di dare attuazione alla politica di remunerazione di cui alla predetta "Sezione I".

Seconda proposta:

"L'Assemblea Ordinaria di Nexi S.p.A.:

- esaminata la Relazione sulla Remunerazione, predisposta dal Consiglio di Amministrazione ai sensi dell'art. 123-ter del TUF e dell'art. 84-quater del Regolamento Emittenti;
- esaminata e discussa, in particolare, la "Sezione II" della Relazione sulla Remunerazione, predisposta ai sensi dell'art. 123-ter, comma 4, del TUF, relativa all'informativa annuale circa l'attuazione del sistema di remunerazione ed incentivazione nell'esercizio 2021, inclusiva della rendicontazione dei compensi corrisposti relativi all'esercizio 2021; e
- considerato che, ai sensi dell'art. 123-ter, comma 6, del TUF, l'Assemblea è chiamata ad esprimere un voto non vincolante sulla menzionata "Sezione II" della Relazione sulla Remunerazione,

DELIBERA

1. di prendere atto, in senso favorevole ai sensi dell'art. 123-ter, comma 6, del TUF, della "Sezione II" della Relazione sulla Remunerazione predisposta ai sensi dell'art. 123-ter, comma 4, del TUF."

Il Presidente, nessuno intervenendo e invariati i presenti, pone quindi in votazione (alle ore 10,31), mediante comunicazione, da parte del RD, dei voti dallo stesso espressi sulla base delle istruzioni di voto ricevute,

(1) la proposta relativa al punto 5.a. (Prima Sezione della Relazione sulla remunerazione) (precisandosi, per tale votazione, di avere ricevuto istruzioni per n. 1.080.915.047 azioni e di non averle ricevute per n. 135.246 azioni del totale delle azioni rappresentate):

L'Assemblea approva a maggioranza.

Astenute n. 1.699.000 azioni

Contrarie n. 116.205.406 azioni

Favorevoli n. 958.872.009 azioni

Non votanti n. 4.138.632 azioni.

Il tutto come da dettagli allegati. Si proclama il risultato;

(2) la proposta relativa al punto 5.b. (Seconda Sezione della Relazione sulla remunerazione) (precisandosi, per tale votazione, di avere ricevuto istruzioni per n. 1.080.915.047 azioni e di non averle ricevute per n. 135.246 azioni del totale delle azioni rappresentate):

L'Assemblea approva a maggioranza.

Astenute n. 1.699.000 azioni

Contrarie n. 47.169.954 azioni

Favorevoli n. 1.027.907.461 azioni

Non votanti n. 4.138.632 azioni.

Il tutto come da dettagli allegati.

Il Presidente proclama il risultato e passa alla trattazione del sesto punto di parte ordinaria all'ordine del giorno (piano di incentivazione).

Su invito del Presidente, io Notaio do quindi lettura della proposta di delibera contenuta nella Relazione del Consiglio di Amministrazione, come *infra* trascritta.

Il Presidente, nessuno intervenendo e invariati i presenti, pone quindi in votazione (alle ore 10,35), mediante comunicazione, da parte del RD, dei voti dallo stesso espressi sulla base delle istruzioni di voto ricevute (precisandosi, per tale votazione, di avere ricevuto istruzioni per n. 1.080.915.047 azioni e di non averle ricevute per n. 135.246 azioni del totale delle azioni rappresentate), la proposta di cui è stata data lettura e di seguito trascritta:

"L'Assemblea Ordinaria di Nexi S.p.A.,

- esaminata la relazione illustrativa del Consiglio di Amministrazione sulla proposta di delibera; e

- esaminato il Documento Informativo,

DELIBERA

1. di approvare il piano di incentivazione a medio-lungo termine il denominato "Piano LTI" secondo quanto indicato nel Documento Informativo;
2. di conferire al Consiglio di Amministrazione, con facoltà di subdelega, ogni più ampio potere necessario od opportuno per dare esecuzione al Piano LTI, ivi incluso, a titolo meramente esemplificativo e non esaustivo:
 - individuare i Beneficiari di ciascun Ciclo;
 - stabilire il numero massimo di Diritti da assegnare per ciascun Ciclo nel rispetto dei criteri previsti dal Piano LTI e dal Regolamento;
 - verificare (i) il superamento dell'Entry Gate e il raggiungimento degli Obiettivi di Performance per stabilire il numero di Diritti Performance Shares maturate e/o (ii) il decorso del Vesting Period per la maturazione dei Diritti Restricted Shares e, conseguentemente, determinare il numero di Azioni da attribuire;
 - provvedere a regolamentare i diritti dei Beneficiari e/o a rettificare le condizioni di Assegnazione nei casi e secondo quanto previsto dal Regolamento;
 - provvedere, anche mediante delega all'Amministratore Delegato, con facoltà di sub-delega alle strutture della Società, a tutti gli adempimenti relativi all'esecuzione del Piano LTI;
 - provvedere a definire gli Obiettivi di Performance e l'Entry Gate per ciascun Ciclo; e
 - proporre all'Assemblea degli Azionisti ogni eventuale modifica di natura sostanziale relativamente al Piano LTI."

L'Assemblea approva a maggioranza.

Astenute n. 850.995 azioni

Contrarie n. 109.003.389 azioni

Favorevoli n. 966.822.031 azioni

Non votanti n. 4.238.632 azioni.

Il tutto come da dettagli allegati.

Il Presidente proclama il risultato e passa alla trattazione del **settimo punto di parte ordinaria** all'ordine del giorno (azioni proprie).

Su invito del Presidente, io Notaio do quindi lettura della proposta di delibera contenuta nella Relazione del Consiglio di Amministrazione, come *infra* trascritta.

Il Presidente, nessuno intervenendo e invariati i presenti, pone quindi in votazione (alle ore 10,38), mediante comunicazione, da parte del RD, dei voti dallo stesso espressi sulla base delle istruzioni di voto ricevute (precisandosi, per tale votazione, di avere ricevuto istruzioni per n. 1.081.040.047 azioni e di non averle ricevute per n. 10.246 azioni del totale delle azioni rappresentate), la proposta di cui è stata data lettura e di seguito trascritta:

- "L'Assemblea Ordinaria di Nexi S.p.A.,
- esaminata la relazione del Consiglio di Amministrazione

predisposta ai sensi dell'art. 73 nonché dell'Allegato 3A, Schema 4, del Regolamento Emittenti;

- preso atto che, alla data della presente riunione assembleare, Nexi S.p.A. detiene 282.475 azioni proprie in portafoglio e che nessuna società da questa controllata detiene azioni di Nexi S.p.A.; e

- rilevata l'opportunità di rilasciare un'autorizzazione all'acquisto e disposizione delle azioni proprie che consenta alla Società di effettuare operazioni di acquisto e disposizione di azioni proprie ai fini e con le modalità indicate nella relazione del Consiglio di Amministrazione,

DELIBERA

1. di revocare con effetto dalla data odierna il piano di acquisto e disposizione di azioni proprie approvato dall'Assemblea del 5 maggio 2021 per la porzione rimasta ineseguita;

2. di autorizzare, ai sensi, per gli effetti e nei limiti dell'art. 2357 del codice civile, l'acquisto, in una o più soluzioni e anche su base rotativa, di un numero massimo di azioni ordinarie Nexi S.p.A. che conduca la Società a detenere, ove la facoltà qui concessa sia esercitata per l'intero entro il termine massimo di seguito indicato, un numero di azioni pari, al massimo - tenuto conto delle azioni di volta in volta detenute in portafoglio dalla Società e dalle società da essa controllate - al 1% del capitale sociale pro tempore, nel rispetto di tutti i limiti di legge, per il perseguimento delle finalità di cui alla relazione del Consiglio di Amministrazione ed ai seguenti termini e condizioni:

- le azioni potranno essere acquistate fino alla scadenza del diciottesimo mese a decorrere dalla data della presente deliberazione;

- il corrispettivo unitario per l'acquisto delle azioni sarà stabilito di volta in volta per ciascuna operazione, avuto riguardo alla modalità prescelta ma, in ogni caso, le azioni potranno essere acquistate ad un corrispettivo unitario non inferiore al 10% e non superiore del 10% rispetto al prezzo di riferimento registrato dal titolo nella seduta di Borsa precedente ogni singola operazione di acquisto e, in ogni caso, nel rispetto dei limiti di prezzo indicati dalla normativa, anche regolamentare, pro-tempore vigente, in quanto applicabili;

- l'acquisto potrà essere effettuato secondo una qualsiasi delle modalità previste e consentite dalla normativa vigente, e, in particolare, dell'art. 132 del TUF e dell'art. 144-bis del Regolamento Emittenti ed eventualmente anche in ottemperanza al Regolamento delegato (UE) n. 1052/2016 e alle prassi di mercato di cui all'art. 13 del Regolamento (UE) n. 596/2014 approvate dalla Consob;

3. di autorizzare, ai sensi e per gli effetti dell'art. 2357-ter del codice civile, il compimento di atti di disposizione, in una o più soluzioni, sulle azioni proprie acquista-

te ai sensi della presente delibera oppure già detenute dalla Società alla data dell'odierna assemblea, nel rispetto delle disposizioni normative e regolamentari di volta in volta vigenti, per il perseguimento delle finalità di cui alla relazione del Consiglio di Amministrazione ed ai seguenti termini e condizioni:

- le azioni potranno essere alienate o altrimenti cedute in qualsiasi momento senza limiti temporali;

- le operazioni di disposizione potranno essere effettuate anche prima di avere esaurito gli acquisti e potranno avvenire in una o più volte mediante vendita da effettuarsi sul mercato, o fuori mercato o ai blocchi e/o mediante cessione a favore di amministratori, dipendenti e/o collaboratori della Società e/o di società da essa controllate, in attuazione di piani di incentivazione e/o mediante altro atto di disposizione, nell'ambito di operazioni in relazione alle quali si renda opportuno procedere allo scambio o alla cessione di pacchetti azionari, anche mediante permuta o conferimento, oppure, infine, in occasione di operazioni sul capitale che implicino l'assegnazione o disposizione di azioni proprie;

- gli atti di disposizione e/o utilizzo delle azioni proprie in portafoglio o acquistate in base all'autorizzazione dell'Assemblea dei soci saranno effettuati con le modalità di seguito precisate:

- (i) ove le azioni proprie siano oggetto di vendita, scambio, permuta, conferimento o altro atto di disposizione, per acquisizioni di partecipazioni e/o immobili e/o la conclusione di accordi (anche commerciali) con partner strategici, e/o per la realizzazione di progetti industriali o operazioni di finanza straordinaria o al servizio di operazioni sul capitale o altre operazioni societarie e/o finanziarie e/o di finanziamento a un prezzo stabilito di volta in volta dal Consiglio di Amministrazione in relazione a criteri di opportunità, fermo restando che tale prezzo dovrà ottimizzare gli effetti economici sulla Società;

- (ii) nell'ambito di piani di incentivazione azionaria, con le modalità e i termini indicati nei regolamenti dei piani medesimi; e

- (iii) in tutti gli altri casi, secondo il prezzo di volta in volta determinato dal Consiglio di Amministrazione nel migliore interesse della Società e, in ogni caso, nel rispetto della normativa, anche regolamentare, pro-tempore vigente;

4. di conferire al Consiglio di Amministrazione, con espressa facoltà di delega, ogni più ampio potere necessario od opportuno per dare esecuzione alle delibere che precedono, ivi incluso, a titolo meramente esemplificativo e non esaustivo, il potere di approvare ogni e qualsiasi disposizione esecutiva del relativo programma di acquisto.”.

L'Assemblea approva a maggioranza.

Astenute n. 835.358 azioni

Contrarie n. 14.263.262 azioni
Favorevoli n. 1.061.702.795 azioni
Non votanti n. 4.238.632 azioni.

Il tutto come da dettagli allegati. Si dà atto che tale delibera è stata approvata con le maggioranze di cui al comma 1 dell'art. 44-bis del Regolamento Emittenti.

Il Presidente proclama il risultato e, alle ore 10,41, passa alla trattazione del **primo e unico punto** di parte straordinaria all'ordine del giorno (*aumento di capitale*).

Comunica che gli intervenuti risultano essere attualmente n. 1.298 per complessive n. 1.081.050.293 azioni rappresentanti il 82,511% del capitale sociale e che l'elenco nominativo dei soggetti partecipanti per delega, con l'indicazione delle azioni da ciascuno possedute, nonché i nominativi dei soggetti votanti in qualità di creditori pignorati e di usufruttuari viene allegato al verbale dell'assemblea.

Dichiara, pertanto, l'Assemblea regolarmente costituita anche in sede straordinaria ed atta a discutere e deliberare sull'unico argomento di cui al relativo ordine del giorno; richiama brevemente, infine, le comunicazioni rese in apertura. Su invito del Presidente, io Notaio do quindi lettura della proposta di delibera contenuta nella Relazione del Consiglio di Amministrazione come *infra* trascritta.

Quindi, nessuno intervenendo e invariati i presenti, il Presidente pone in votazione (alle ore 10,43), mediante comunicazione, da parte del RD, dei voti dallo stesso espressi sulla base delle istruzioni di voto ricevute (precisandosi, per tale votazione, di avere ricevuto istruzioni per n. 1.080.915.047 azioni e di non averle ricevute per n. 135.246 azioni del totale delle azioni rappresentate), la proposta di cui è stata data lettura e di seguito trascritta:

"L'Assemblea Straordinaria di Nexi S.p.A.,

~~esaminata la relazione illustrativa del Consiglio di Amministrazione e le proposte di delibera ivi contenute,~~

DELIBERA

1. di aumentare gratuitamente, ai sensi dell'articolo 2349 del codice civile, il capitale sociale, in via scindibile e da eseguirsi in più tranches, entro il termine ultimo del 31 (trentuno) maggio 2027 (duemilaventisette), mediante emissione di massime n. 19.652.874 (diciannovemilioneiseicentocinquantaduemilaottocostantasettantaquattro) azioni ordinarie prive dell'indicazione del valore nominale, sottoposte al regime di dematerializzazione, aventi le stesse caratteristiche di quelle in circolazione e godimento regolare, per un importo di massimi Euro 1.776.780 (unmilionesettecentosettantaseimilasettecentottanta), a un valore di emissione uguale alla parità contabile delle azioni della Società alla data di esecuzione a servizio del piano di incentivazione denominato "Piano LTI";

2. di imputare a capitale un ammontare pari a massimi Euro

1.776.780 (unmilionesettecentosettantaseimilasettecentottanta), prelevando un corrispondente ammontare dalla riserva denominata "Utili/perdite a nuovo" come risultante dall'ultimo bilancio d'esercizio della Società, relativo all'esercizio chiuso al 31 dicembre 2021, approvato in data odierna, ai sensi dell'art. 2349 del codice civile;

3. di modificare, in conseguenza di quanto sopra, l'art. 6 (sei) dello Statuto sociale mediante introduzione di un nuovo paragrafo del seguente tenore letterale: "L'assemblea straordinaria del 5 maggio 2022 ha deliberato di aumentare il capitale sociale, ai sensi dell'articolo 2349 del codice civile, a titolo gratuito e in via scindibile, da eseguirsi in una o più tranches, entro il termine del 31 maggio 2027, per massimi euro 1.776.780 mediante emissione, anche in più tranches, di massime n. 19.652.874 azioni ordinarie, prive dell'indicazione del valore nominale, aventi le stesse caratteristiche di quelle in circolazione e godimento regolare, a un valore di emissione uguale alla parità contabile delle azioni della Società alla data di esecuzione, da imputare a titolo di capitale, per un corrispondente ammontare tratto dalla riserva "Utili/perdite a nuovo" come risultante dal bilancio d'esercizio della Società, relativo all'esercizio chiuso al 31 dicembre 2021, a servizio del piano di incentivazione denominato "Piano LTI".";

4. di delegare al Consiglio di Amministrazione, con facoltà di sub-delega a favore di uno o più Consiglieri, tutte le occorrenti facoltà (i) relative all'esecuzione del suddetto aumento di capitale e, in particolare, all'assegnazione e all'emissione delle nuove azioni, per ciascun ciclo, a servizio del citato piano di incentivazione, (ii) per provvedere alle opportune appostazioni contabili conseguenti alle operazioni di emissione, in osservanza delle disposizioni di legge e dei principi contabili di volta in volta applicabili e (i-ii) per apportare le conseguenti modifiche all'art. 6 (sei) dello Statuto sociale al fine di adeguare conseguentemente l'ammontare del capitale sociale, restando inteso che ove l'aumento di capitale non sia interamente eseguito entro il 31 (trentuno) maggio 2027 (duemilaventisette), il capitale sociale si intenderà aumentato per un importo pari al valore di emissione delle azioni di volta in volta emesse; nonché (iv) effettuare l'attestazione di cui all'art. 2444 del codice civile ed il deposito di volta in volta dello statuto sociale riportante l'ammontare aggiornato del capitale sociale ai sensi dell'art. 2436 del codice civile.".

L'Assemblea approva a maggioranza.

Astenute n. 850.995 azioni

Contrarie n. 108.787.881 azioni

Favorevoli n. 967.037.539 azioni

Non votanti n. 4.238.632 azioni.

Il tutto come da dettagli allegati.

Il Presidente proclama il risultato e, alle ore 10,45, essendo esaurita la trattazione dell'ordine del giorno, ringrazia gli intervenuti e dichiara sciolta l'Assemblea.

Si allegano al presente verbale:

- Relazioni illustrative del Consiglio di Amministrazione re-

lative a tutti i punti all'ordine del giorno, sotto "A";
- l'elenco nominativo dei soggetti intervenuti per delega conferita al RD, con l'indicazione delle azioni da ciascuno possedute, con il dettaglio delle votazioni, sotto "B";
- proposta motivata del Collegio Sindacale relativa alla nomina del revisore, sotto "C";
- Statuto sociale che recepisce le deliberate modifiche, sotto "D".

Il presente atto viene da me notaio sottoscritto alle ore 9,05.

Consta di dodici fogli scritti con mezzi meccanici da persona di mia fiducia e di mio pugno completati per quarantasette pagine e della quarantottesima sin qui.
F.to Andrea De Costa notaio

nexi

All. "A" al N° 13562/7290 di rep.

Relazione sul punto 1 all'Ordine del Giorno dell'Assemblea Ordinaria



Approvazione del Bilancio d'Esercizio al 31 dicembre 2021, corredato della Relazione del Consiglio di Amministrazione, della Relazione del Collegio Sindacale e della Relazione della Società di revisione legale. Presentazione del Bilancio Consolidato al 31 dicembre 2021 e della dichiarazione consolidata di carattere non finanziario redatta ai sensi del Decreto Legislativo 254/2016, come successivamente modificato e integrato.

nexi

Signori Azionisti,

L'Assemblea ordinaria convocata per il 5 maggio 2022 è chiamata, a norma dell'art. 2364 del codice civile e degli artt. 9 e 26 dello Statuto della Società, ad approvare il progetto di bilancio di esercizio di Nexi S.p.A. (la "Società") relativo all'esercizio 2021, corredato delle relazioni presentate dal Consiglio di Amministrazione, dal Collegio Sindacale e dalla Società di revisione legale.

Il fascicolo relativo al bilancio d'esercizio, unitamente al fascicolo di bilancio consolidato al 31 dicembre 2021 e alla Dichiarazione non Finanziaria relativa all'esercizio 2021, predisposta ai sensi del D.Lgs. n. 254/2016, sarà messo a disposizione del pubblico presso la sede sociale, sul sito *internet* della Società <https://www.nexigroup.com/it/gruppo/governance/assemblee-degli-azionisti/2022/assemblea-straordinaria-e-ordinaria-05052022/>), nonché sul meccanismo di stoccaggio autorizzato "eMarket STORAGE".

Il progetto di Bilancio d'esercizio al 31 dicembre 2021 della Società che viene presentato all'Assemblea evidenzia un utile del periodo pari a Euro 197,0 milioni derivanti principalmente dai dividendi incassati dalle società controllate per Euro 338,1 milioni, il tutto al netto del margine di interesse negativo per Euro 111,5 milioni, altri proventi per Euro 52,9 milioni e di altri oneri per Euro 125,4 milioni, oltre che dall'effetto positivo delle imposte di periodo pari a Euro 42,9 milioni.

Deliberazioni proposte all'Assemblea Ordinaria

Signori Azionisti, in relazione a quanto sin qui esposto, se d'accordo, Vi invitiamo ad approvare la seguente deliberazione:

"L'Assemblea ordinaria di Nexi S.p.A.:

- *esaminati i dati del bilancio di esercizio al 31 dicembre 2021 con le relative relazioni presentate dal Consiglio di Amministrazione, dal Collegio Sindacale e dalla Società di revisione legale;*
- *preso atto del bilancio consolidato al 31 dicembre 2021 con le relative relazioni presentate dal Consiglio di Amministrazione e dalla Società di revisione legale;*
- *preso atto della Dichiarazione non Finanziaria relativa all'esercizio 2021 predisposta ai sensi del D.Lgs. n. 254/2016,*

DELIBERA

-
- *di approvare il Bilancio d'esercizio di Nexi S.p.A. al 31 dicembre 2021, così come presentato dal Consiglio di Amministrazione nel suo complesso e nelle singole appostazioni;*
 - *di riportare interamente a nuovo l'utile d'esercizio, pari a Euro 196.968.923;*

Milano, 8 aprile 2022

Il Presidente del Consiglio di Amministrazione
Michaela Castelli

nexi

Relazione Illustrativa sul punto 2 all'ordine del giorno dell'Assemblea Ordinaria

Nomina del Consiglio di Amministrazione



nexi

Signori Azionisti,

si ricorda che, con l'approvazione del bilancio di esercizio al 31 dicembre 2021, viene a scadenza il Consiglio di Amministrazione della Società, originariamente nominato dall'Assemblea Ordinaria in data 13 febbraio 2019; è quindi necessario provvedere alla nomina del nuovo organo amministrativo. Pertanto Vi invitiamo a deliberare sulle seguenti materie:

1. determinazione del numero dei componenti del Consiglio di Amministrazione;
2. determinazione della durata in carica del Consiglio di Amministrazione;
3. nomina dei componenti del Consiglio di Amministrazione;
4. determinazione del compenso dei componenti del Consiglio di Amministrazione.

* * *

1. Determinazione del numero dei componenti del Consiglio di Amministrazione

L'articolo 12 dello Statuto sociale prevede che il numero di componenti del Consiglio di Amministrazione sia non inferiore a 7 (sette) e non superiore a 15 (quindici). Inoltre, il medesimo articolo dello Statuto prevede, altresì, che: (i) l'Assemblea debba determinare il numero dei componenti il Consiglio di volta in volta, prima della loro nomina, (ii) i componenti del Consiglio di Amministrazione debbano possedere i requisiti di professionalità, onorabilità e indipendenza, nella misura e nei termini stabiliti dalla normativa applicabile e che (iii) la nomina del Consiglio di Amministrazione avvenga, inoltre, nel rispetto della disciplina anche regolamentare *pro tempore* vigente inerente l'equilibrio tra generi.

Ancorché il Consiglio di Amministrazione abbia evidenziato di aver ottimamente operato anche con l'attuale dimensione di 15 amministratori nel contesto dell'autovalutazione svolta al termine del triennio di mandato, la maggioranza dei consiglieri ha indicato che un Consiglio composto da 13 amministratori potrebbe essere più idoneo in vista delle sfide che contraddistinguono il prossimo triennio, anche alla luce dei risultati di un'analisi di *benchmarking* condotta sulla composizione dei consigli di amministrazione di realtà comparabili tra le principali società *peer* appartenenti all'indice FTSE-MIB.

Si intende, pertanto, proporre ai signori Azionisti di allinearsi agli esiti del testé citato processo di autovalutazione del *board*.

Deliberazioni proposte all'Assemblea Ordinaria

Signori Azionisti, in relazione a quanto sin qui esposto, se d'accordo, Vi invitiamo ad approvare la seguente proposta:

"L'Assemblea Ordinaria di Nexi S.p.A.

- *esaminata la relazione del Consiglio di Amministrazione; e*
- *tenuto conto delle disposizioni di legge e statutarie,*

DELIBERA

1. *di determinare in 13 (tredici) il numero dei Consiglieri componenti il Consiglio di Amministrazione;*
2. *di conferire al nominando Presidente e ad eventuali consiglieri all'uopo delegati, disgiuntamente tra loro e con facoltà di subdelega, tutti i più ampi poteri per dare esecuzione alla deliberazione assunta, provvedendo a tutti gli adempimenti e formalità di comunicazione, deposito e pubblicazione inerenti a quanto sopra deliberato, ai sensi della normativa applicabile, apportando le modifiche, aggiunte o soppressioni formali che si dovessero rendere necessarie."*

nexi

2. Determinazione della durata in carica del Consiglio di Amministrazione

Quanto alla durata, l'articolo 12 dello Statuto sociale di Nexi prevede che gli amministratori restino in carica per il periodo fissato dalla deliberazione assembleare di nomina, sino a un massimo di 3 (tre) esercizi e siano rieleggibili. Essi scadono alla data dell'Assemblea convocata per l'approvazione del bilancio relativo all'ultimo esercizio della loro carica, salve le cause di cessazione e di decadenza previste dalla legge e dallo Statuto.

Con riferimento alla durata del relativo incarico, pertanto, in continuità con quanto previsto, a suo tempo, per il Consiglio in scadenza, si propone che il nuovo Consiglio di Amministrazione rimanga in carica per 3 (tre) esercizi sociali e, segnatamente, gli esercizi 2022-2023-2024, sino alla data dell'Assemblea ordinaria che sarà convocata per l'approvazione del bilancio al 31 dicembre 2024.

Deliberazioni proposte all'Assemblea Ordinaria

Signori Azionisti, in relazione a quanto sin qui esposto, se d'accordo, Vi invitiamo ad approvare la seguente proposta:

"L'Assemblea Ordinaria di Nexi S.p.A.

- *esaminata la relazione del Consiglio di Amministrazione; e*
- *tenuto conto delle disposizioni di legge e statutarie,*

DELIBERA


1. *di determinare la durata del mandato degli amministratori in 3 (tre) esercizi sociali, per gli esercizi 2022-2023-2024, ossia sino alla data dell'Assemblea ordinaria che sarà convocata per l'approvazione del bilancio al 31 dicembre 2024;*
2. *di conferire al nominando Presidente e ad eventuali consiglieri all'uopo delegati, disgiuntamente tra loro e con facoltà di subdelega, tutti i più ampi poteri per dare esecuzione alla deliberazione assunta, provvedendo a tutti gli adempimenti e formalità di comunicazione, deposito e pubblicazione inerenti a quanto sopra deliberato, ai sensi della normativa applicabile, apportando le modifiche, aggiunte o soppressioni formali che si dovessero rendere necessarie."*

3. Nomina dei componenti del Consiglio di Amministrazione

Ai sensi di quanto previsto dagli artt. 12 e 13 dello statuto sociale, la nomina dei componenti del Consiglio di Amministrazione avviene sulla base di liste.

Si riporta di seguito un elenco delle previsioni principali relative al voto di lista per la nomina dei membri del Consiglio di Amministrazione:

- (i) hanno diritto a presentare le liste: (a) gli azionisti che, al momento di presentazione della lista, siano titolari – da soli ovvero insieme ad altri soci presentatori – di una quota di partecipazione almeno pari al 2,5% del capitale sociale avente diritto di voto nell'Assemblea ordinaria ovvero la minore quota di partecipazione al capitale sociale stabilita dalle disposizioni di legge o regolamentari *pro tempore* vigenti; e (b) il Consiglio di Amministrazione uscente; con particolare riferimento a quanto precede *sub* (a), si segnala che, ai sensi della determinazione n. 60/2022 Consob, la partecipazione minima nel capitale sociale della Società - al fine della presentazione di una lista - è pari allo 0,50%.
- (ii) ogni socio, (nonché (i) i soci appartenenti ad un medesimo gruppo, per tali intendendosi il soggetto, anche non societario, controllante ai sensi dell'articolo 2359 del Codice Civile e ogni società controllata da, ovvero



nexi

sotto il comune controllo del, medesimo soggetto, ovvero (ii) i soci aderenti ad uno stesso patto parasociale ex articolo 122 del TUF, ovvero (iii) i soci che siano altrimenti collegati tra loro in forza di rapporti di collegamento rilevanti ai sensi della normativa di legge e/o regolamentare vigente e applicabile) non possono presentare - o concorrere alla presentazione, neppure per interposta persona o società fiduciaria - di più di una lista né possono votare liste diverse;

- (iii) ogni candidato può essere presentato in una sola lista a pena di ineleggibilità;
- (iv) ciascuna lista reca i nominativi, contrassegnati da un numero progressivo, di un numero di candidati non superiore al numero dei componenti da eleggere;
- (v) ciascuna lista deve indicare almeno 1 (un) candidato - che dovrà essere posizionato al primo posto di ciascuna lista - in possesso dei requisiti di indipendenza, stabiliti secondo la normativa anche regolamentare *pro tempore* vigente applicabile agli amministratori indipendenti, specificando quale/quali sia/siano il/i candidato/i in possesso di tale requisito. In caso di mancato adempimento degli obblighi di cui al presente punto, la lista si considera come non presentata;
- (vi) per il periodo di applicazione della normativa anche regolamentare *pro tempore* vigente in materia di equilibrio tra i generi, ciascuna lista che presenti un numero di candidati pari o superiore a 3 (tre) deve altresì includere candidati appartenenti a entrambi i generi, almeno nella proporzione minima richiesta dalla normativa di legge anche regolamentare *pro tempore* vigente, secondo quanto specificato nell'avviso di convocazione dell'assemblea. In caso di mancato adempimento degli obblighi di cui al presente punto, la lista si considera come non presentata;
- (vii) unitamente alla presentazione delle liste devono essere depositati: (a) le informazioni relative ai soci che hanno presentato la lista e l'indicazione della percentuale di capitale detenuto; (b) una dichiarazione dei soci diversi da quelli che detengono, anche congiuntamente, una partecipazione di controllo o di maggioranza relativa, attestante l'assenza di rapporti di collegamento, anche indiretto, ai sensi della normativa anche regolamentare *pro tempore* vigente, con questi ultimi (e.g., tenendo conto della Comunicazione Consob DEM/9017893 del 26 febbraio 2009); (c) il *curriculum vitae*, corredato da un elenco degli incarichi ricoperti, dei candidati nonché una dichiarazione con cui ciascun candidato attesti, sotto la propria responsabilità, l'inesistenza di cause di ineleggibilità e di incompatibilità nonché la sussistenza dei requisiti richiesti per la carica; (d) una informativa relativa ai candidati e l'eventuale indicazione di idoneità a qualificarsi come indipendenti ai sensi della normativa vigente e dei codici di comportamento in materia di governo societario adottati dalla Società; (e) la dichiarazione con la quale ciascun candidato accetta la propria candidatura; (f) ogni altra ulteriore o diversa dichiarazione, informativa e/o documento previsti dalla normativa anche regolamentare *pro tempore* vigente, inclusa la rilevazione ex art. 36 del D.L. n. 201 del 2011 convertito nella Legge n. 214 del 2011 (*interlocking directorates*).

In caso di mancato adempimento degli obblighi di cui sopra, la lista si considera come non presentata. Eventuali variazioni che dovessero verificarsi fino al giorno di effettivo svolgimento dell'Assemblea sono tempestivamente comunicate alla Società.

Fermo restando quanto precede, in linea con le migliori prassi di mercato, si segnala che, in data 10 marzo 2022, il Consiglio di Amministrazione uscente, all'esito dell'attività di autovalutazione sopra descritta, ha formulato degli Orientamenti sulla composizione quantitativa e qualitativa ritenuta ottimale per il nuovo consiglio di amministrazione, ancorché, in quanto "società a proprietà concentrata", non sarebbe necessariamente tenuta a esprimere l'orientamento appena citato. In ogni caso, anche per fini di corretta e prudente gestione societaria, nonché per adeguamento alla migliore prassi di settore, il Consiglio ha espresso il proprio orientamento sulla composizione quantitativa e qualitativa ritenuta ottimale per il nominando consiglio di amministrazione. Si invitano, pertanto, i signori Azionisti a prendere visione di detto documento e ad effettuare la scelta dei candidati, da inserire nelle liste per la nomina degli Amministratori, tenendo in adeguata considerazione le indicazioni in

nexi

esso fornite, provenienti dall'esperienza e dalle riflessioni degli Amministratori in scadenza, ferma restando la facoltà, per gli Azionisti stessi, di svolgere proprie valutazioni sulla composizione ottimale del Consiglio di Amministrazione e di presentare candidature con profili coerenti con queste, motivando eventuali differenze, rispetto alle analisi svolte dagli Amministratori in carica.

Le liste dovranno essere depositate, corredate dalla documentazione prevista ai sensi di legge e dello statuto, entro il 10 aprile 2022, mediante invio per posta elettronica certificata all'indirizzo di posta elettronica certificata assemblea@pec.nexi.it. Per maggiori dettagli su termini e informativa in merito al deposito delle liste, si rinvia all'avviso di convocazione, messo a disposizione del pubblico sul sito internet della Società all'indirizzo www.nexigroup.com, sezione Gruppo/Governance/Assemblee degli Azionisti/Assemblea Straordinaria e Ordinaria 5 maggio 2022. Le medesime liste saranno messe a disposizione, nel rispetto delle modalità di legge, entro il 14 aprile 2022.

Quanto alle modalità di elezione dell'organo amministrativo, ogni avente diritto al voto può votare una sola lista. Il voto di ciascun socio riguarderà la lista e dunque tutti i candidati in essa indicati, senza possibilità di variazioni o esclusioni e i voti espressi in violazione di tale divieto non saranno attribuiti ad alcuna lista.

Risulteranno eletti i candidati delle liste che hanno ottenuto il maggior numero di voti secondo i seguenti criteri:


- a) dalla lista che ha ottenuto il maggior numero di voti sono tratti, in base all'ordine progressivo con il quale sono stati elencati, tutti gli amministratori da eleggere meno due;
- b) i restanti amministratori saranno tratti dalle altre liste; a tal fine i voti ottenuti dalle liste stesse saranno divisi successivamente per uno, due, tre, quattro, etc. secondo l'ordine progressivo in cui i candidati sono posti nelle rispettive liste. I quozienti così ottenuti verranno disposti in un'unica graduatoria decrescente. Risulteranno eletti i due candidati che avranno ottenuto i quozienti più elevati. Resta fermo che almeno un amministratore deve essere tratto dalla lista di minoranza che abbia ottenuto il maggior numero di voti e non sia collegata in alcun modo, neppure indirettamente, con i soci che hanno presentato o votato la lista risultata prima per numero di voti.

Nel caso in cui più candidati abbiano ottenuto lo stesso quoziente, risulterà eletto il candidato della lista che non abbia ancora eletto alcun amministratore o che abbia eletto il minor numero di amministratori. Nel caso in cui nessuna di tali liste abbia ancora eletto un amministratore ovvero tutte abbiano eletto lo stesso numero di amministratori, nell'ambito di tali liste risulterà eletto il candidato di quella che abbia ottenuto il maggior numero di voti. In caso di parità di voti e sempre a parità di quoziente, si procederà a nuova votazione da parte dell'intera Assemblea, che delibererà secondo le maggioranze di legge.

Per completezza, si evidenzia che, trattandosi del primo rinnovo degli organi sociali successivo alla data di inizio delle negoziazioni, dovrà essere individuato un numero di appartenenti al genere meno rappresentato pari a un quinto, ai sensi dell'art. 2 della legge 120 del 12 luglio 2011.

Nel caso in cui non risultasse eletto, a seguito dell'applicazione di quanto precede, il numero minimo necessario di amministratori indipendenti e/o amministratori appartenenti al genere meno rappresentato ai sensi alla disciplina anche regolamentare *pro tempore* vigente, si procederà come segue:

- a) i candidati che risulterebbero eletti nelle varie liste sono disposti in un'unica graduatoria decrescente, formata secondo il sistema dei quozienti di cui al precedente paragrafo;
- b) nel caso in cui non risultasse eletto il numero minimo necessario di amministratori indipendenti, il candidato non in possesso dei requisiti di indipendenza avente il quoziente più basso nella graduatoria di cui alla lettera a), sarà sostituito dal primo dei candidati in possesso dei requisiti di indipendenza che risulterebbe non eletto e appartenente alla medesima lista del candidato sostituito. Se in tale lista non risultano altri candidati idonei, la sostituzione viene deliberata dall'Assemblea con le maggioranze di legge;



nexi

- c) nel caso in cui non risultasse eletto il numero minimo necessario di amministratori del genere meno rappresentato, il candidato del genere più rappresentato avente il quoziente più basso nella graduatoria di cui alla lettera a), sarà sostituito, fermo il rispetto del numero minimo di amministratori indipendenti, dal primo dei candidati del genere meno rappresentato che risulterebbe non eletto e appartenente alla medesima lista del candidato sostituito. Se in tale lista non risultano altri candidati idonei, la sostituzione viene deliberata dall'Assemblea con le maggioranze di legge.

Non si terrà comunque conto delle liste che non abbiano conseguito una percentuale di voti almeno pari alla metà di quella richiesta per la presentazione delle medesime e qualora sia stata presentata una sola lista, l'Assemblea esprimerà il proprio voto su di essa e qualora la stessa ottenga la maggioranza relativa, risulteranno eletti amministratori i candidati elencati in ordine progressivo, fino a concorrenza del numero fissato dall'Assemblea, fermo l'obbligo della nomina di un numero di amministratori indipendenti *ex art. 147-ter TUF* pari al numero minimo stabilito dallo Statuto e dalla legge, nonché il rispetto dell'equilibrio tra generi in base alla disciplina anche regolamentare *pro tempore* vigente. Qualora non fosse eletto il numero minimo di amministratori appartenenti al genere meno rappresentato e indipendenti stabilito dallo Statuto e dalla disciplina anche regolamentare *pro tempore* vigente, l'Assemblea provvederà a sostituire gli amministratori contraddistinti dal numero progressivo più basso e privi del requisito o dei requisiti in questione eleggendo i successivi candidati aventi il requisito o i requisiti richiesti tratti da tale unica lista. Qualora anche applicando tale criterio di sostituzione non fossero individuati idonei sostituti, l'Assemblea delibererà a maggioranza relativa. In tale ipotesi le sostituzioni verranno effettuate a partire dai candidati contraddistinti dal numero progressivo più basso.

Qualora il numero di candidati inseriti nelle liste presentate, sia di maggioranza che di minoranza, sia inferiore a quello degli Amministratori da eleggere, i restanti amministratori sono eletti dall'Assemblea con le maggioranze di legge, fermo l'obbligo della nomina, a cura dell'Assemblea, di un numero di amministratori appartenenti al genere meno rappresentato e indipendenti non inferiore al minimo stabilito dallo Statuto e dalla disciplina di volta in volta vigente. Con le medesime modalità e maggioranze si procederà per la nomina di tutti gli amministratori anche in caso non sia presentata alcuna lista.

Deliberazioni proposte all'Assemblea Ordinaria

Signori Azionisti, in relazione a quanto sin qui esposto, se d'accordo, Vi invitiamo ad approvare la seguente proposta:

"Tutto ciò premesso, l'Assemblea è invitata a voler provvedere alla nomina del Consiglio di Amministrazione per tre esercizi (2022-2023-2024) con scadenza alla data dell'Assemblea chiamata ad approvare il bilancio dell'esercizio chiuso al 31 dicembre 2024, sulla base delle proposte presentate dagli Azionisti, votando una delle liste tra quelle presentate dagli Azionisti medesimi in conformità alle disposizioni normative, regolamentari e statutarie vigenti."

* * *

4. Determinazione del compenso dei componenti del Consiglio di Amministrazione

Con la nomina del Consiglio di Amministrazione all'ordine del giorno dell'Assemblea Ordinaria della Società, si rende necessario provvedere alla determinazione del compenso spettante ai componenti del Consiglio di Amministrazione stesso.

Al riguardo, si rammenta che, ai sensi dell'art. 18 dello statuto sociale: (i) i compensi spettanti ai componenti del Consiglio di Amministrazione sono determinati dall'Assemblea Ordinaria; (ii) agli amministratori spetta il rimborso delle spese sostenute per l'esercizio del loro ufficio e (iii) la remunerazione degli amministratori investiti di particolari cariche ai sensi dello Statuto è stabilita dal Consiglio di Amministrazione, sentito il parere del Collegio Sindacale.

nexi

Quanto alla remunerazione dei componenti del Consiglio di Amministrazione in scadenza, si rammenta che l'Assemblea ordinaria del 13 febbraio 2019 aveva determinato in Euro 50.000 il compenso fisso lordo annuale per ciascun amministratore. A tal riguardo si segnala come debbano essere considerati i seguenti elementi:

- il numero degli amministratori, secondo la proposta sopra riportata, è ridotto a 13;
- l'entità delle attività previste per il nominando organo amministrativo, come risultante dalla Relazione sul Governo Societario e gli assetti proprietari dell'Emittente.

Alla luce di una serie di fattori (l'intervenuto perfezionamento della fusione per incorporazione in Nexi (i) transfrontaliera, di Nets Topco 2 S.à r.l. e (ii) di SIA S.p.A., con conseguente ampliamento dei profili di responsabilità, l'espletamento di una specifica attività di *benchmarking* condotta dal Comitato Remunerazione e Nomine rispetto a emolumenti percepiti da consiglieri di società analoghe per azionariato e dimensioni, anche appartenenti all'indice FTSE-MIB), il Consiglio di Amministrazione, con il parere favorevole Comitato Remunerazione e Nomine, ha rilevato l'opportunità di sottoporre a Voi azionisti, la proposta avente ad oggetto l'incremento della remunerazione fissa dei consiglieri nominandi a Euro 70.000 annui.

Fermo restando quanto precede, si rammenta che, tramite i propri Orientamenti, è facoltà degli azionisti che presentino una lista contenente un numero di candidati superiore alla metà dei componenti da eleggere formulare le proposte di delibera funzionali al processo di nomina del Consiglio ove alternative o integrative a quelle del Consiglio uscente, quali la determinazione del numero dei relativi componenti, la loro durata in carica, la remunerazione. Tali proposte vanno presentate entro il medesimo termine per la presentazione della lista (*i.e.*, entro il 10 aprile 2022).

Deliberazioni proposte all'Assemblea Ordinaria

Signori Azionisti, in relazione a quanto sin qui esposto, se d'accordo, Vi invitiamo ad approvare la seguente proposta:

"L'Assemblea Ordinaria di Nexi S.p.A.

- *esaminata la relazione del Consiglio di Amministrazione; e*
- *tenuto conto delle disposizioni di legge e statutarie,*

DELIBERA

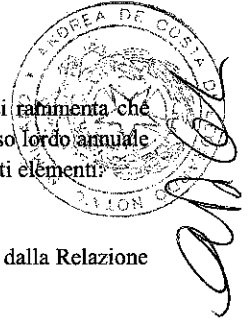
- 1. di determinare in Euro 70.000 annui lordi l'ammontare del compenso spettante a ciascun consigliere, oltre il rimborso delle spese sostenute, secondo le politiche aziendali."*

Milano, 24 marzo 2022

per il Consiglio di Amministrazione

Il Presidente


Michaela Castelli



nexi

Relazione Illustrativa sul punto 3 all'ordine del giorno dell'Assemblea Ordinaria

Nomina del Collegio Sindacale





Signori Azionisti,

si ricorda che, con l'approvazione del bilancio di esercizio al 31 dicembre 2021, viene a scadenza il Collegio Sindacale della Società, originariamente nominato dall'Assemblea Ordinaria in data 13 febbraio 2019; è quindi necessario provvedere alla nomina del nuovo organo di controllo. Pertanto Vi invitiamo a deliberare sulle seguenti materie:

1. nomina dei componenti del Collegio Sindacale;
2. nomina del Presidente del Collegio Sindacale;
3. determinazione del compenso dei componenti del Collegio Sindacale.

1. Nomina dei componenti del Collegio Sindacale e del Presidente del Collegio Sindacale

Si propone di trattare congiuntamente i due sottopunti all'ordine del giorno in merito alla nomina del Collegio Sindacale e del relativo Presidente.

L'articolo 21 dello Statuto sociale prevede che (i) il numero di componenti del Collegio Sindacale sia pari a cinque, ossia 3 (tre) membri effettivi e 2 (due) supplenti e che (ii) i membri del Collegio Sindacale, i quali sono, peraltro, rieleggibili, restino in carica per 3 (tre) esercizi, con scadenza alla data dell'Assemblea convocata per l'approvazione del bilancio relativo al terzo esercizio della carica.

Il Collegio Sindacale viene eletto dall'Assemblea ordinaria sulla base di liste presentate dagli azionisti secondo quanto di seguito previsto assicurando l'equilibrio tra i generi in base alla normativa di legge e regolamentare *pro tempore* vigente.

La presentazione delle liste è regolata dalla normativa anche regolamentare *pro tempore* vigente e dallo Statuto. Hanno diritto a presentare le liste gli azionisti che da soli o insieme ad altri rappresentino, al momento della presentazione della lista almeno la quota di capitale sociale prevista per la presentazione delle liste dei candidati alla carica di amministratore (pari, sempre ai sensi della citata determinazione n. 60 di Consob, allo 0,5% del capitale sociale della Società).

Le liste dovranno essere depositate, corredate dalla documentazione prevista ai sensi di legge e dello statuto, entro il 10 aprile 2022, mediante invio per posta elettronica certificata all'indirizzo assemblea@pec.nexi.it. Per maggiori dettagli su termini e informativa in merito al deposito delle liste, si rinvia all'avviso di convocazione, messo a disposizione del pubblico sul sito internet della Società all'indirizzo www.nexigroup.com, sezione Gruppo/Governance/Assemblee degli Azionisti/Assemblea Straordinaria e Ordinaria 5 maggio 2022. Le medesime liste saranno messe a disposizione, nel rispetto delle modalità di legge, entro il 14 aprile 2022.


Ogni socio, i soci aderenti ad un patto parasociale relativo alla Società rilevante ai sensi dell'articolo 122 del TUF, il soggetto controllante, le società controllate e quelle soggette a comune controllo e gli altri soggetti tra i quali sussista un rapporto di collegamento, anche indiretto, ai sensi della normativa anche regolamentare *pro tempore* vigente non possono presentare o concorrere alla presentazione, neppure per interposta persona o società fiduciaria, di più di una lista né possono votare liste diverse.

Ogni candidato potrà essere presentato in una sola lista a pena di ineleggibilità.

Ciascuna lista contiene un numero di candidati in numero progressivo non superiore al numero dei componenti da eleggere.

Le liste si articolano in due sezioni: una per i candidati alla carica di sindaco effettivo, l'altra per i candidati alla carica di sindaco supplente. Il primo dei candidati di ciascuna sezione deve essere iscritto nel registro dei revisori legali e avere esercitato attività di revisione legale dei conti per un periodo non inferiore a 3 (tre) anni.

nexi



Ciascuna lista che – considerando entrambe le sezioni – presenti un numero di candidati pari o superiore a 3 (tre) deve altresì includere candidati appartenenti ad entrambi i generi, in modo che appartengano al genere meno rappresentato almeno un terzo (arrotondato all'eccesso) dei candidati alla carica di sindaco effettivo e almeno un candidato alla carica di sindaco supplente (ove la lista includa anche candidati alla carica di sindaco supplente). In caso di mancato adempimento degli obblighi di cui al presente paragrafo, la lista si considera come non presentata.

Unitamente alla presentazione delle liste devono essere depositati: (a) le informazioni relative ai soci che hanno presentato la lista e l'indicazione della percentuale di capitale detenuto; (b) una dichiarazione dei soci diversi da quelli che detengono, anche congiuntamente, una partecipazione di controllo o di maggioranza relativa, attestante l'assenza di rapporti di collegamento, anche indiretto, ai sensi della normativa anche regolamentare *pro tempore* vigente, con questi ultimi (e.g., tenendo conto della Comunicazione Consob DEM/9017893 del 26 febbraio 2009); (c) il *curriculum vitae*, corredato da un elenco degli incarichi ricoperti, dei candidati nonché dichiarazione con cui ciascun candidato attesti, sotto la propria responsabilità, l'inesistenza di cause di ineleggibilità e di incompatibilità nonché la sussistenza dei requisiti richiesti per le rispettive cariche; (d) una informativa relativa ai candidati con indicazione degli incarichi di amministrazione e controllo ricoperti in altre società, nonché da una dichiarazione dei medesimi candidati attestante il possesso dei requisiti, ivi inclusi quelli di onorabilità, professionalità, indipendenza e relativi al cumulo degli incarichi, previsti dalla normativa anche regolamentare *pro tempore* vigente e dallo Statuto e dalla loro accettazione della candidatura e della carica, se eletti; (e) la dichiarazione con la quale ciascun candidato accetta la propria candidatura; (f) da ogni altra ulteriore o diversa dichiarazione, informativa e/o documento previsti dalla normativa anche regolamentare *pro tempore* vigente, inclusa la rilevazione ex art. 36 del D.L. n. 201 del 2011 convertito nella Legge n. 214 del 2011 (*interlocking directorates*).

In caso di mancato adempimento degli obblighi di cui sopra, la lista si considera come non presentata. Eventuali variazioni che dovessero verificarsi fino al giorno di effettivo svolgimento dell'Assemblea sono tempestivamente comunicate alla Società.

Quanto all'elezione dell'organo di controllo, L'elezione del Collegio Sindacale avviene secondo quanto di seguito disposto:

- a) dalla lista che ha ottenuto il maggior numero di voti ("lista di maggioranza") sono tratti nell'ordine progressivo con il quale sono elencati nella lista stessa, due membri effettivi e uno supplente;
- b) dalla lista che ha ottenuto in Assemblea il maggior numero di voti dopo la prima e non sia collegata in alcun modo, neppure indirettamente, con i soci che hanno presentato o votato la lista risultata prima per numero di voti ("lista di minoranza") sono tratti, nell'ordine progressivo con il quale sono elencati nella lista stessa, il restante membro effettivo, il quale sarà anche nominato Presidente del Collegio Sindacale, e l'altro membro supplente. Nel caso in cui più liste abbiano ottenuto lo stesso numero di voti, si procede a una nuova votazione di ballottaggio tra tali liste da parte di tutti gli aventi diritto al voto presenti in Assemblea, risultando eletti i candidati della lista che ottenga la maggioranza relativa.

Per completezza, si evidenzia che, ciascuna lista che – considerando entrambe le sezioni, ossia una per i candidati alla carica di sindaco effettivo, l'altra per i candidati alla carica di sindaco supplente – presenti un numero di candidati pari o superiore a 3 (tre) deve altresì includere candidati appartenenti ad entrambi i generi, in modo che almeno un terzo dei sindaci effettivi e un sindaco supplente appartengano al genere meno rappresentato (ove la lista includa anche candidati alla carica di sindaco supplente).

Qualora non sia assicurato l'equilibrio tra i generi secondo quanto previsto dalla normativa anche regolamentare *pro tempore* vigente, considerati separatamente i sindaci effettivi e i sindaci supplenti, il candidato appartenente al genere più rappresentato ed eletto, indicato come ultimo in ordine progressivo in ciascuna sezione della lista di maggioranza, sarà sostituito dal candidato appartenente al genere meno rappresentato e non eletto tratto dalla medesima sezione della stessa lista secondo l'ordine progressivo di presentazione.



Qualora il numero dei candidati eletti sulla base delle liste presentate sia inferiore a quello dei sindaci da eleggere, la restante parte verrà eletta dall'Assemblea che delibera a maggioranza relativa e in modo da assicurare l'equilibrio tra i generi richiesti dalla normativa anche regolamentare pro tempore vigente.

Nel caso di presentazione di un'unica lista, il Collegio Sindacale è tratto per intero dalla stessa nel rispetto della normativa anche regolamentare pro tempore vigente. Nel caso, invece, non venga presentata alcuna lista, l'Assemblea delibera a maggioranza relativa in conformità alle disposizioni di legge. In tali ipotesi il presidente del Collegio Sindacale è nominato dall'Assemblea che delibera con la maggioranza relativa dei voti ivi rappresentati.

Il presidente del Collegio Sindacale è individuato nella persona del sindaco effettivo eletto dalla minoranza salvo il caso in cui sia votata una sola lista o non sia presentata alcuna lista; in tali ipotesi il presidente del Collegio Sindacale è nominato dall'Assemblea che delibera con la maggioranza relativa dei voti ivi rappresentati.

Deliberazioni proposte all'Assemblea Ordinaria

Signori Azionisti, in relazione a quanto sin qui esposto, se d'accordo, Vi invitiamo ad approvare la seguente proposta:

“Tutto ciò premesso, l'Assemblea è invitata a voler provvedere alla nomina del Collegio Sindacale per tre esercizi (2022-2023-2024) con scadenza alla data dell'Assemblea chiamata ad approvare il bilancio dell'esercizio chiuso al 31 dicembre 2024, sulla base delle proposte presentate dagli Azionisti, votando una delle liste tra quelle presentate dagli Azionisti medesimi in conformità alle disposizioni normative, regolamentari e statutarie vigenti.”

E, relativamente alla nomina del Presidente del Collegio Sindacale:

Signori Azionisti,

come dispongono l'art. 148, comma 2-bis, del TUF e l'art. 28.2 dello Statuto, vi invitiamo a nominare Presidente del Collegio Sindacale uno dei Sindaci effettivi eletti dalla minoranza.

Signori Azionisti,

“Vi invitiamo a formulare le Vostre proposte su questo punto all'ordine del giorno e votare una di esse.”

* * *

2. Determinazione del compenso dei componenti del Collegio Sindacale

Con la nomina del Collegio Sindacale all'ordine del giorno dell'Assemblea Ordinaria della Società, si rende necessario provvedere alla determinazione del compenso spettante ai componenti dello stesso.

Al riguardo, si rammenta che, ai sensi dell'art. 21 dello statuto sociale, ai componenti del Collegio Sindacale spetterà, oltre al rimborso delle spese sopportate in ragione del loro ufficio, un compenso determinato per l'intero periodo di carica dall'Assemblea all'atto della loro nomina.

Quanto alla remunerazione dei componenti del Collegio Sindacale in scadenza, si rammenta che l'Assemblea ordinaria del 13 febbraio 2019 aveva determinato in Euro (i) 80.000 il compenso fisso lordo annuale per il Presidente del Collegio Sindacale e (ii) 50.000 il compenso fisso lordo annuale per i sindaci effettivi. Tanto premesso, si segnala che le proposte sui compensi da riconoscersi al Collegio Sindacale vanno presentate dagli azionisti entro il medesimo termine per la presentazione della lista (i.e., entro il 10 aprile 2022).

Alla luce di una serie di fattori (l'intervenuto perfezionamento della fusione per incorporazione in Nexi (i) transfrontaliera, di Nets Topco 2 S.à r.l. e (ii) di SIA S.p.A., con conseguente ampliamento dei profili di responsabilità, l'espletamento di una specifica attività di *benchmarking* condotta dal Comitato Remunerazione e Nomine rispetto a emolumenti percepiti da sindaci di società analoghe per azionariato e dimensioni, anche appartenenti all'indice FTSE-MIB), il Consiglio di Amministrazione, con il parere favorevole Comitato

nexi

Remunerazione e Nomine, ha rilevato l'opportunità di sottoporre a Voi azionisti, la proposta avente ad oggetto l'incremento della remunerazione fissa dei sindaci e, segnatamente, di riconoscere Euro 70.000 annui e 85.000 annui, rispettivamente, ai sindaci effettivi e al presidente del collegio sindacale.

Si raccomanda inoltre ai Signori Azionisti che volessero formulare eventuali proposte alternative sulla determinazione del compenso del Collegio Sindacale e del suo Presidente di presentarle con congruo anticipo unitamente alla presentazione delle liste per il rinnovo dell'organo di controllo.

Deliberazioni proposte all'Assemblea Ordinaria

Signori Azionisti, in relazione a quanto sin qui esposto, se d'accordo, Vi invitiamo ad approvare la seguente proposta:

"L'Assemblea Ordinaria di Nexi S.p.A.

- *esaminata la relazione del Consiglio di Amministrazione; e*
- *tenuto conto delle disposizioni di legge e statutarie,*

DELIBERA

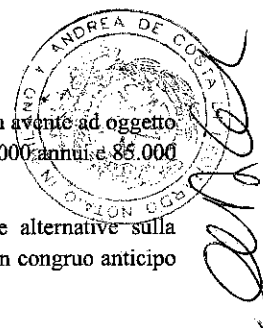
1. *di determinare in Euro 85.000 annui lordi l'ammontare del compenso spettante al Presidente del Collegio Sindacale e in Euro 70.000 annui lordi l'ammontare del compenso spettante a ciascun sindaco effettivo, oltre il rimborso delle spese sostenute, secondo le politiche aziendali."*

Milano, 24 marzo 2022

per il Consiglio di Amministrazione

Il Presidente


Michaela Castelli



nexi

Relazione Illustrativa sul punto 4 all'ordine del giorno dell'Assemblea Ordinaria

**Relazione sulla integrazione del mandato della società di revisione legale e del relativo compenso.
Deliberazioni inerenti e conseguenti. Deliberazioni inerenti e conseguenti.**



nexi

Signori Azionisti,

l'Assemblea Ordinaria convocata per il 5 maggio 2022 è chiamata a discutere e deliberare la presente proposta inerente l'integrazione del mandato della società di revisione legale PricewaterhouseCoopers S.p.A. "PwC") e del relativo compenso, redatta ai sensi dell'art. 123-ter del D. Lgs. 24 febbraio 1998 n. 58, come successivamente modificato e integrato (il "TUF").

In particolare, PwC è stata incaricata dall'assemblea dei soci, in data 13 febbraio 2019 di condurre l'attività di revisione legale del bilancio civilistico e del bilancio consolidato del Gruppo relativo agli esercizi 2019-2027 e della revisione limitata del bilancio consolidato abbreviato semestrale del Gruppo per i semestri al 30 giugno dei medesimi esercizi.

Tanto premesso, nel corso dell'esercizio terminato al 31 dicembre 2021, si è verificato il perfezionamento de (i) la fusione transfrontaliera per incorporazione di Nets Topco 2 S.à r.l. nonché (ii) l'operazione di integrazione del gruppo facente capo a SIA S.p.A., consistente nella fusione per incorporazione di SIA S.p.A. e nella conseguente riorganizzazione societaria (*push-down*); le citate operazioni hanno contemplato, *inter alia*, l'ingresso nel perimetro di consolidamento del Gruppo di nuove società controllate, anche di nuova costituzione. Inoltre, sono divenute applicabili le disposizioni del nuovo Regolamento Delegato (UE) 2019/815 ("Regolamento ESEF" – *European Single Electronic Format*) che hanno comportato ulteriori attività ed oneri per PwC.

Tanto considerato, alla luce di siffatte circostanze, PwC ha avanzato, in data 4 marzo 2021, una richiesta di revisione dell'originario incarico conferito alla medesima, al fine di integrarlo e di adeguare il relativo compenso, all'attenzione del Consiglio di Amministrazione; l'organo amministrativo ha provveduto ad inoltrarla, nel rispetto delle disposizioni del D. Lgs. 27 gennaio 2010, n. 39, ai sensi dell'art. 13 del medesimo, al Collegio Sindacale, affinché provvedesse alla redazione della "proposta motivata dell'organo di controllo" sulla base della quale l'Assemblea degli Azionisti si esprimerà in merito all'integrazione dell'incarico e alla revisione del compenso della società di revisione.

In base a tale proposta, acclusa alla presente relazione, risulta che il Collegio Sindacale ritiene che la richiesta di integrazione delle attività di revisione obbligatorie risulta coerente con il processo di revisione legale di cui all'incarico in essere, adeguata in considerazione delle nuove attività di revisione connesse agli accadimenti sopra descritti e illustrati anche nella proposta del Collegio Sindacale, congrua in relazione all'impegno professionale richiesto nonché allineata alle condizioni già in atto.

Deliberazioni proposte all'Assemblea Ordinaria

Signori Azionisti, in relazione proposta di integrazione del mandato della società di revisione legale e del relativo compenso., se d'accordo, Vi invitiamo ad approvare la seguente deliberazione:

"L'Assemblea Ordinaria di Nexi S.p.A.,

- *esaminata la proposta motivata del Collegio Sindacale; e*
- *considerato che, ai sensi dell'art. 13 del D. Lgs. n. 39 del 2010, come successivamente integrato e modificato, l'Assemblea, su proposta motivata dell'organo di controllo, conferisce l'incarico di revisione legale e determina il corrispettivo spettante al revisore legale o alla società di revisione legale per l'intera durata dell'incarico e gli eventuali criteri per l'adeguamento di tale corrispettivo durante l'incarico,*

DELIBERA

1. *di approvare tale proposta motivata e, per l'effetto, l'integrazione dell'incarico a favore della società di revisione attuale, PricewaterhouseCoopers S.p.A. avente ad oggetto la revisione legale del bilancio*

nexi

civilistico e del bilancio consolidato del Gruppo relativo agli esercizi sino al 2027 e della revisione limitata del bilancio consolidato abbreviato semestrale del Gruppo per i semestri che si chiuderanno al 30 giugno dei medesimi esercizi, nonché di accogliere la richiesta di adeguamento ed integrazione del relativo compenso;

- 2. di conferire al Presidente del Consiglio di Amministrazione e all'Amministratore Delegato, in via disgiunta tra loro, con facoltà di subdelega, ogni più ampio potere necessario od opportuno per dare esecuzione alla delibera che precede, segnatamente, per la finalizzazione e il perfezionamento degli incarichi ivi indicati e per l'esecuzione di tutti gli atti, adempimenti, azioni e negozi a tal fine necessari od opportuni."*

Milano, 5 aprile 2022

per il Consiglio di Amministrazione

Il Presidente

Michaela Castelli





nexi



Relazione Illustrativa sul punto 5 all'ordine del giorno dell'Assemblea Ordinaria

Relazione sulla politica in materia di remunerazione e sui compensi corrisposti, redatta ai sensi dell'art. 123-ter del D. Lgs. 24 febbraio 1998 n. 58, come successivamente modificato e integrato, e dall'art. 84-quater del Regolamento adottato con delibera Consob n. 11971 del 14 maggio 1999, come successivamente modificato e integrato. Deliberazioni inerenti e conseguenti.



Signori Azionisti,

L'Assemblea Ordinaria convocata per il 5 maggio 2022 è chiamata a discutere e deliberare la presente proposta inerente la Relazione sulla politica in materia di remunerazione e sui compensi corrisposti (la "**Relazione sulla Remunerazione**"), redatta ai sensi dell'art. 123-ter del D. Lgs. 24 febbraio 1998 n. 58, come successivamente modificato e integrato (il "TUF") e dall'art. 84-quater del Regolamento adottato con delibera Consob n. 11971 del 14 maggio 1999, come successivamente modificato e integrato (il "**Regolamento Emittenti**").

Il Consiglio di Amministrazione di Nexi S.p.A. (la "**Società**") ha approvato la Relazione sulla Remunerazione nella seduta del 10 marzo 2022, su proposta del Comitato Nomine e Remunerazione. La Relazione sulla Remunerazione sarà messa a disposizione del pubblico presso la sede sociale, sul sito *internet* della Società all'indirizzo www.nexigroup.com, sezione Gruppo/Governance/Assemblee degli Azionisti/Assemblea Straordinaria e Ordinaria 5 maggio 2022, nonché sul meccanismo di stoccaggio autorizzato "eMarket STORAGE" nei modi e nei termini di legge.

Si ricorda che, ai sensi dell'art. 123-ter del TUF, la Relazione sulla Remunerazione è articolata in due distinte sezioni (Sezione I e Sezione II):

- **Sezione I:** contiene l'illustrazione della politica della Società in materia di remunerazione dei componenti del Consiglio di Amministrazione, del Direttore Generale, dei Dirigenti con responsabilità strategiche e dei componenti del Collegio Sindacale con riferimento all'esercizio 2022 nonché delle procedure utilizzate per l'adozione e l'attuazione di tale politica. Tale sezione, ai sensi del combinato disposto dei commi 3-bis e 3-ter dell'art. 123-ter del TUF è sottoposta al **voto vincolante** dell'Assemblea Ordinaria degli Azionisti; e
- **Sezione II:** contiene l'indicazione dei compensi dei componenti del Consiglio di Amministrazione e del Collegio Sindacale, del Direttore Generale e dei Dirigenti con responsabilità strategiche (per questi ultimi in forma aggregata) relativi all'esercizio 2021. Tale sezione, ai sensi del comma 6 dell'art. 123-ter del TUF, è sottoposta al **voto non vincolante** dell'Assemblea Ordinaria degli Azionisti.

In considerazione di quanto precede, in riferimento al presente punto all'ordine del giorno si procederà in Assemblea con due distinte e separate votazioni, sulla base delle proposte di seguito formulate.

Deliberazioni proposte all'Assemblea Ordinaria

Sezione I: relazione sulla politica di remunerazione per l'esercizio 2022 (deliberazione vincolante)

Signori Azionisti, in relazione alla Sezione I della Relazione sulla Remunerazione, relativa alla politica di remunerazione, se d'accordo, Vi invitiamo ad approvare la seguente deliberazione:

"L'Assemblea Ordinaria di Nexi S.p.A.,

- *esaminata la Relazione sulla Remunerazione, predisposta dal Consiglio di Amministrazione ai sensi dell'art. 123-ter del TUF e dell'art. 84-quater del Regolamento Emittenti;*
- *esaminata e discussa, in particolare, la "Sezione I" della Relazione sulla Remunerazione, predisposta ai sensi dell'art. 123-ter, comma 3, del TUF e relativa: (i) alla politica della Società in materia di remunerazione dei componenti del Consiglio di Amministrazione, del Collegio Sindacale, del direttore generale e dei dirigenti con responsabilità strategiche con riferimento all'esercizio 2022; e (ii) alle procedure utilizzate per l'adozione e l'attuazione di tale politica; e*
- *considerato che, ai sensi dell'art. 123-ter, comma 3-ter, del TUF, l'Assemblea è chiamata ad esprimere un voto vincolante circa la "Sezione I" della Relazione sulla Remunerazione,*

DELIBERA

1. di approvare la "Sezione I" della Relazione sulla Remunerazione predisposta ai sensi dell'art. 123-

nexi

ter, comma 3, del TUF;

2. di conferire al Presidente del Consiglio di Amministrazione e all'Amministratore Delegato, in via disgiunta tra loro, con facoltà di subdelega, ogni più ampio potere necessario od opportuno per dare esecuzione alla delibera che precede, ivi incluso, a titolo meramente esemplificativo e non esaustivo, il potere di dare attuazione alla politica di remunerazione di cui alla predetta "Sezione I".

Sezione II: relazione sui compensi corrisposti nell'esercizio 2021 (deliberazione non vincolante)

"L'Assemblea Ordinaria di Nexi S.p.A.:

- esaminata la Relazione sulla Remunerazione, predisposta dal Consiglio di Amministrazione ai sensi dell'art. 123-ter del TUF e dell'art. 84-quater del Regolamento Emittenti;
- esaminata e discussa, in particolare, la "Sezione II" della Relazione sulla Remunerazione, predisposta ai sensi dell'art. 123-ter, comma 4, del TUF, relativa all'informativa annuale circa l'attuazione del sistema di remunerazione ed incentivazione nell'esercizio 2021, inclusiva della rendicontazione dei compensi corrisposti relativi all'esercizio 2021; e
- considerato che, ai sensi dell'art. 123-ter, comma 6, del TUF, l'Assemblea è chiamata ad esprimere un voto non vincolante sulla menzionata "Sezione II" della Relazione sulla Remunerazione,

DELIBERA

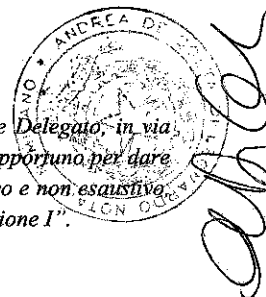
1. di prendere atto, in senso favorevole ai sensi dell'art. 123-ter, comma 6, del TUF, della "Sezione II" della Relazione sulla Remunerazione predisposta ai sensi dell'art. 123-ter, comma 4, del TUF."

Milano, 5 aprile 2022

per il Consiglio di Amministrazione

Il Presidente

Michaela Castelli







Relazione Illustrativa sul punto 6 all'Ordine del Giorno dell'Assemblea Ordinaria

Approvazione di un piano di incentivazione a favore dei dipendenti denominato "Piano LTI". Delibere inerenti e conseguenti.

Signori Azionisti,

l'Assemblea Ordinaria convocata per il 5 maggio 2022 è chiamata a discutere e deliberare, ai sensi dell'art. 114-bis, comma 1, del Decreto Legislativo n. 58/1998, come successivamente modificato ed integrato (il "TUF"), la presente proposta inerente il piano di incentivazione denominato "*Piano LTI*" (il "**Piano LTI**"), riservato all'Amministratore Delegato e Direttore Generale, nonché a ulteriori dipendenti, inclusi i Dirigenti con Responsabilità Strategiche (i "**Beneficiari**"), di Nexi S.p.A. (la "**Società**") e di ciascuna società direttamente o indirettamente controllata, ai sensi dell'art. 2359 del codice civile, dalla Società, (nel complesso, il "**Gruppo**"), secondo i criteri meglio evidenziati nell'apposito documento informativo allegato alla presente relazione illustrativa (il "**Documento Informativo**"). I termini in maiuscolo non espressamente definiti nella presente relazione illustrativa hanno il significato attribuito loro nel Documento Informativo.

Il Piano LTI è principalmente volto a: (i) guidare la *performance* aziendale nel medio-lungo periodo tramite l'allineamento dei comportamenti del *management* alla strategia aziendale e alle politiche di gestione dei rischi; nonché (ii) trattenere le persone chiave del Gruppo, che ricoprono ruoli ad alto impatto per l'organizzazione e che hanno competenze rilevanti, in grado di rappresentare un vantaggio competitivo per il Gruppo.

A tal fine, il Piano LTI prevede l'assegnazione gratuita ai Beneficiari, su un orizzonte temporale di medio-lungo periodo, suddiviso in tre cicli triennali (2022-2024, 2023-2025 e 2024-2026), di due categorie di diritti, i diritti *performance shares* e i diritti *restricted shares*, i quali, ai termini e condizioni illustrati nel regolamento del Piano LTI e nel Documento Informativo, danno ai Beneficiari il diritto di ricevere azioni della Società, come di seguito sinteticamente descritto.

Diritti Performance Shares

I Diritti di Performance Shares maturano subordinatamente al superamento, decorso il *Vesting Period* triennale, dell'*Entry Gate* (ossia il raggiungimento da parte dell'OCF Effettivo di un valore pari almeno all'80% dell'OCF Target) e al raggiungimento, da verificarsi per ciascuno in modo autonomo, degli Obiettivi di *Performance* – determinati per il primo Ciclo – del *Relative Total Shareholder Return* e del *Relative Operating Cash Flow*, nonché al fatto che il Rapporto sia in essere al momento dell'attribuzione delle azioni della Società, ai termini e alle condizioni di cui al Regolamento. Al Direttore Generale e ai Dirigenti con Responsabilità Strategiche possono essere assegnati esclusivamente Diritti *Performance Shares*.

Fermo restando quanto precede, a partire dal secondo o dal terzo Ciclo di assegnazione, il Consiglio di Amministrazione potrà individuare un ulteriore Obiettivo di *Performance* – da affiancare a quelli sopra indicati che verranno conseguentemente riproporzionati – con un peso pari nel massimo al 10% in ambito ESG, *Environmental, Social and Governance*.

Diritti Restricted Shares

I Diritti *Restricted Shares* maturano subordinatamente al decorso il *Vesting Period* e al fatto che il rapporto di lavoro subordinato del Beneficiario con il Gruppo sia in essere alla consegna della lettera di attribuzione delle azioni, ai termini e alle condizioni illustrate nel Regolamento e nel Documento Informativo. Con riguardo ai



dipendenti appartenenti alle funzioni di controllo, sarà prevista l'esclusiva assegnazione di Diritti *Restricted Shares*, in linea con i principi di sana e prudente gestione adottati dalla Società.

Attribuzione delle azioni

Successivamente all'approvazione del bilancio relativo all'ultimo esercizio di ciascun *Vesting Period* (i.e., esercizi 2024 per il primo Ciclo, 2025 per il secondo Ciclo e 2026 per il terzo Ciclo) e subordinatamente al verificarsi delle condizioni sopra descritte, come dettagliatamente illustrato nel Documento Informativo, il Consiglio di Amministrazione determinerà il numero di azioni da attribuire gratuitamente a ciascun soggetto individuato quale Beneficiario dell'una o dell'altra tipologia di diritti.

Le azioni a servizio del Piano LTI saranno, in parte, oggetto di nuova emissione, ai sensi di un aumento del capitale sociale, a titolo gratuito, in via scindibile e in più *tranche*, ai sensi dell'art. 2349 del codice civile, fino ad un massimo corrispondente al 1,5% del capitale sociale, da eseguirsi mediante emissione di nuove azioni senza indicazione del valore nominale e, in parte, saranno assegnate dal portafoglio di azioni proprie della Società.

Per una descrizione dettagliata del contenuto del Piano LTI (e.g., in materia di *holding period*, clausole di *malus* e *claw back*) predisposto ai sensi dell'art. 114-bis del TUF, dell'art. 84-bis del Regolamento adottato dalla Consob con delibera n. 11971 del 14 maggio 1999, come successivamente modificato, e del relativo Allegato 3A, Schema 7, si rinvia al Documento Informativo.

Deliberazioni proposte all'Assemblea Ordinaria

Signori Azionisti, in relazione a quanto sin qui esposto, se d'accordo, Vi invitiamo ad approvare la seguente proposta:

“L'Assemblea Ordinaria di Nexi S.p.A.,

- esaminata la relazione illustrativa del Consiglio di Amministrazione sulla proposta di delibera; e
- esaminato il Documento Informativo,

DELIBERA

1. di approvare il piano di incentivazione a medio-lungo termine il denominato “Piano LTI” secondo quanto indicato nel Documento Informativo;
2. di conferire al Consiglio di Amministrazione, con facoltà di subdelega, ogni più ampio potere necessario od opportuno per dare esecuzione al Piano LTI, ivi incluso, a titolo meramente esemplificativo e non esaustivo:
 - individuare i Beneficiari di ciascun Ciclo;
 - stabilire il numero massimo di Diritti da assegnare per ciascun Ciclo nel rispetto dei criteri previsti dal Piano LTI e dal Regolamento;
 - verificare (i) il superamento dell'Entry Gate e il raggiungimento degli Obiettivi di Performance per stabilire il numero di Diritti Performance Shares maturate e/o (ii) il decorso del *Vesting Period* per la maturazione dei Diritti *Restricted Shares* e, conseguentemente, determinare il numero di Azioni da attribuire;

nexi

- *provvedere a regolamentare i diritti dei Beneficiari e/o a rettificare le condizioni di Assegnazione nei casi e secondo quanto previsto dal Regolamento;*
- *provvedere, anche mediante delega all'Amministratore Delegato, con facoltà di sub-delega alle strutture della Società, a tutti gli adempimenti relativi all'esecuzione del Piano LTI;*
- *provvedere a definire gli Obiettivi di Performance e l'Entry Gate per ciascun Ciclo; e*
- *proporre all'Assemblea degli Azionisti ogni eventuale modifica di natura sostanziale relativamente al Piano LTI.*


Milano, 24 marzo 2022

per il Consiglio di Amministrazione

Il Presidente

Michaela Castelli

nexi



Relazione Illustrativa sul punto 7 all'ordine del giorno dell'Assemblea Ordinaria

Proposta di autorizzazione all'acquisto e alla disposizione di azioni proprie, previa revoca dell'autorizzazione conferita dall'Assemblea del 5 maggio 2021 per la porzione rimasta ineseguita. Deliberazioni inerenti e conseguenti.

Signori Azionisti,

l'Assemblea Ordinaria convocata per il 5 maggio 2022 è chiamata a discutere e deliberare la presente proposta inerente l'autorizzazione all'acquisto e alla disposizione di azioni proprie, per le finalità, nei termini e con le modalità di seguito illustrati, previa revoca della precedente autorizzazione deliberata dall'Assemblea Ordinaria degli Azionisti del 5 maggio 2021 per la porzione rimasta ineseguita.

La presente relazione, approvata dal Consiglio di Amministrazione nella seduta del 10 marzo 2022, è stata redatta per sottoporre alla Vostra approvazione, ai sensi degli articoli 2357 e 2357-ter del codice civile e 132 del Decreto Legislativo n. 58 del 24 febbraio 1998, come successivamente modificato ed integrato (il "TUF"), in conformità al disposto dell'art. 73 del Regolamento adottato da Consob con delibera n. 11971 del 14 maggio 1999, come successivamente modificato ed integrato (il "Regolamento Emittenti") e del relativo Allegato 3A, Schema 4, l'autorizzazione per l'acquisto e la disposizione, anche in più soluzioni, di un numero massimo di azioni ordinarie di Nexi S.p.A. (la "Società") che conduca la Società, ove la facoltà di acquisto sia esercitata per l'intero, a detenere una parte non superiore all'1,5% del capitale sociale *pro tempore* della Società (alla data della presente relazione, quindi, massime n. 19.652.874 azioni ordinarie) ed è, quindi, ampiamente inferiore al limite del 20% del capitale sociale previsto dall'art. 2357, terzo comma, cod. civ.

Alla luce del fatto che l'autorizzazione all'acquisto di azioni proprie deliberata dall'Assemblea Ordinaria degli Azionisti del 5 maggio 2021 scadrà il prossimo 5 novembre, il Consiglio di Amministrazione ritiene opportuno sottoporre all'approvazione dell'Assemblea Ordinaria degli Azionisti una nuova proposta di autorizzazione all'acquisto e disposizione di azioni proprie, con decorrenza dalla data dell'Assemblea, previa revoca della precedente autorizzazione.

1. Motivazioni della proposta di autorizzazione

La richiesta di autorizzazione all'acquisto e alla disposizione di azioni proprie trova fondamento nell'opportunità di dotare la Società di un efficace strumento che permetta alla stessa di:

- (i) disporre di azioni proprie da destinare a servizio di piani di incentivazione azionaria, sia esistenti sia futuri, riservati ad amministratori e/o *manager* della Società o di società appartenenti al Gruppo Nexi;
- (ii) disporre di azioni proprie da destinare, se del caso, a servizio di eventuali operazioni di carattere straordinario sul capitale o operazioni di finanziamento che implicano l'assegnazione o disposizione di azioni proprie;
- (iii) intervenire, nel rispetto delle disposizioni vigenti e tramite intermediari, per stabilizzare il titolo e per regolarizzare l'andamento delle negoziazioni e dei corsi, a fronte di fenomeni distorsivi legati ad un eccesso di volatilità o una scarsa liquidità degli scambi;

e, in ogni caso, perseguire le finalità consentite dalle vigenti disposizioni normative, incluse quelle contemplate dal Regolamento (UE) 596/2014, nonché, eventualmente, dalle prassi di mercato ammesse dalla Consob. Si precisa che, al venir meno delle ragioni che hanno determinato l'acquisto, le azioni proprie acquistate in esecuzione della presente autorizzazione potranno essere destinate a una delle altre finalità sopra indicate o cedute.

Si precisa inoltre che (i) al venir meno delle ragioni che hanno determinato l'acquisto, le azioni proprie acquistate in esecuzione della presente autorizzazione potranno essere destinate a una delle altre finalità sopra indicate o cedute e (ii) le anzidette finalità verranno perseguite nel rispetto della normativa applicabile, adempiendo agli obblighi ivi previsti, quali, *inter alia*, gli obblighi di comunicazione relativi agli acquisti di



azioni proprie.

2. Numero massimo, categoria e valore nominale delle azioni alle quali si riferisce l'autorizzazione

Il capitale sociale della Società in data odierna è pari ad Euro 118.451.992 ed è rappresentato da n. 1.310.191.586 azioni ordinarie prive di indicazione del valore nominale.

Il Consiglio di Amministrazione richiede l'autorizzazione ad acquistare, entro il termine di cui al successivo punto 4, un numero massimo di azioni ordinarie della Società che, tenuto conto di quelle di volta in volta detenute in portafoglio dalla Società e dalle società da essa controllate, non sia complessivamente superiore al 1,5% del capitale sociale *pro tempore* della Società.

L'autorizzazione include, altresì, la facoltà di disporre successivamente (in tutto o in parte, ed anche in più volte) delle azioni in portafoglio, anche prima di aver esaurito il quantitativo massimo di azioni acquistabile ed eventualmente di riacquistare le azioni stesse in misura tale che le azioni proprie detenute dalla Società e, se del caso, dalle società da questa controllate, non superino il limite stabilito dall'autorizzazione.

Fermo restando quanto precede, si segnala che nel dare esecuzione al programma di acquisto ed disposizione di azioni proprie, a seguito dell'eventuale autorizzazione dell'Assemblea, il Consiglio di Amministrazione dovrà tener conto degli impegni contrattuali della Società di volta in volta vigenti.

3. Indicazioni relative al rispetto delle disposizioni previste dall'art. 2357, commi 1 e 3, del codice civile

Alla data di approvazione della presente Relazione, la Società detiene 282.475 azioni proprie. Si ricorda che, ai sensi dell'art. 2357, comma 1, del codice civile, è consentito l'acquisto di azioni proprie nei limiti degli utili distribuibili e delle riserve disponibili risultanti dall'ultimo bilancio regolarmente approvato.

A tal fine, si rinvia al progetto di bilancio relativo all'esercizio chiuso al 31 dicembre 2021, sottoposto all'approvazione dell'Assemblea convocata in data 5 maggio 2022 (assumendone l'approvazione da parte dell'Assemblea nei termini proposti dal Consiglio), che evidenzia (i) un utile di esercizio di Euro 196.968.923 che verrà interamente portato a nuovo, (ii) altre riserve disponibili di Euro 121.600.229.

Si precisa che il Consiglio di Amministrazione è tenuto a verificare il rispetto delle condizioni richieste dall'art. 2357, commi 1 e 3, del codice civile, all'atto in cui procede al compimento di ogni acquisto.

In occasione dell'acquisto di azioni o di loro alienazione, permuta, conferimento o svalutazione, dovranno essere effettuate le opportune appostazioni contabili, in osservanza delle disposizioni di legge e dei principi contabili applicabili. In caso di alienazione, permuta, conferimento o svalutazione, l'importo corrispondente potrà essere riutilizzato per ulteriori acquisti, fino allo spirare del termine dell'autorizzazione assembleare, fermi restando i limiti quantitativi e di spesa, nonché le condizioni stabilite dall'Assemblea e gli eventuali impegni contrattuali di volta in volta esistenti.

Alle società controllate saranno impartite specifiche disposizioni affinché segnalino con tempestività l'eventuale acquisizione di azioni effettuata ai sensi dell'art. 2359-bis del codice civile.

4. Durata per la quale l'autorizzazione è richiesta

L'autorizzazione per l'acquisto viene richiesta per la durata massima consentita dall'art. 2357, comma 2, del codice civile e, quindi, per un periodo di 18 mesi a far tempo dalla data dell'autorizzazione da parte dell'Assemblea Ordinaria dei soci. Entro il periodo di durata dell'autorizzazione eventualmente concessa, il Consiglio di Amministrazione potrà effettuare gli acquisti di azioni in una o più volte, anche su base rotativa, e in ogni momento, in misura e tempi liberamente determinati, nel rispetto delle norme applicabili e dei limiti

quantitativi sopra indicati, con la gradualità ritenuta opportuna nell'interesse della Società.

L'autorizzazione alla disposizione delle azioni proprie che saranno eventualmente acquistate viene richiesta senza limiti temporali, in ragione dell'assenza di limiti temporali ai sensi delle vigenti disposizioni e della opportunità di consentire al Consiglio di Amministrazione di avvalersi della massima flessibilità, anche in termini temporali, per effettuare gli atti di disposizione delle azioni.

5. Corrispettivo minimo e corrispettivo massimo

Il Consiglio di Amministrazione propone che il corrispettivo unitario per l'acquisto delle azioni sia stabilito di volta in volta per ciascuna singola operazione, avuto riguardo alla modalità prescelta per l'effettuazione dell'operazione e nel rispetto delle prescrizioni normative e regolamentari, nonché delle prassi di mercato ammesse *pro tempore* vigenti, ove applicabili.

Il prezzo minimo di acquisto non potrà essere inferiore al 10% rispetto al prezzo di riferimento che il titolo avrà registrato nella seduta di Borsa del giorno precedente al compimento di ogni singola operazione di acquisto, mentre il prezzo massimo non potrà essere superiore del 10% rispetto al prezzo di riferimento che il titolo avrà registrato nella seduta di Borsa del giorno precedente al compimento di ogni singola operazione di acquisto e, in ogni caso, nel rispetto dei limiti di prezzo indicati dalla normativa, anche regolamentare, *pro-tempore* vigente, in quanto applicabili.

Gli atti di disposizione e/o utilizzo delle azioni proprie in portafoglio o acquistate in base all'autorizzazione qui proposta saranno effettuati, senza alcun vincolo temporale, in una o più volte, nei modi ritenuti più opportuni nell'interesse della Società e comunque nel rispetto delle prescrizioni normative e regolamentari e delle prassi ammesse *pro tempore* vigenti, ove applicabili, con le modalità diseguito precisate:

- (i) ove le azioni proprie siano oggetto di vendita, scambio, permuta, conferimento o altro atto di disposizione, per acquisizioni di partecipazioni e/o immobili e/o la conclusione di accordi (anche commerciali) con partner strategici, e/o per la realizzazione di progetti industriali o operazioni di finanza straordinaria o al servizio di operazioni sul capitale o altre operazioni societarie e/o finanziarie e/o di finanziamento, a un prezzo stabilito di volta in volta dal Consiglio di Amministrazione in relazione a criteri di opportunità, fermo restando che tale prezzo dovrà ottimizzare gli effetti economici sulla Società;
- (ii) nell'ambito di piani di incentivazione azionaria, con le modalità e i termini indicati nei regolamenti dei piani medesimi; e
- (iii) in tutti gli altri casi, secondo il prezzo di volta in volta determinato dal Consiglio di Amministrazione nel migliore interesse della Società e, in ogni caso nel rispetto della normativa, anche regolamentare, *pro-tempore* vigente.

6. Modalità attraverso le quali gli acquisti e gli atti di disposizione saranno effettuati

Le operazioni di acquisto inizieranno e termineranno nei tempi stabiliti dal Consiglio di Amministrazione successivamente all'eventuale autorizzazione dell'Assemblea Ordinaria degli Azionisti.

In considerazione delle diverse finalità perseguibili mediante le operazioni sulle azioni proprie, il Consiglio propone che l'autorizzazione sia concessa per l'effettuazione degli acquisti secondo una qualsivoglia delle modalità consentite dalla normativa nazionale e comunitaria vigente, ivi inclusi l'art. 132 TUF e l'art. 144-bis del Regolamento Emittenti, il Regolamento (UE) n. 596/2014 ed il Regolamento delegato (UE) 2016/1052, nonché, eventualmente, dalle prassi di mercato ammesse riconosciute dalla Consob, da individuarsi di volta in

volta a discrezione del Consiglio di Amministrazione.

Per quanto concerne le operazioni di disposizione delle azioni proprie acquistate dalla Società, il Consiglio di Amministrazione propone che l'autorizzazione consenta l'adozione di qualunque modalità risulti opportuna in relazione alle finalità che saranno perseguite, ivi compresa la vendita fuori dai mercati o ai blocchi.

Si precisa, infine, che a norma dell'esenzione di cui all'art. 132, comma 3, del TUF, le modalità operative di cui sopra non si applicano in ipotesi di acquisto di azioni proprie da dipendenti della Società, di società controllate o della società controllante che siano ai medesimi assegnate nell'ambito di un piano di incentivazione azionaria ai sensi degli articoli 2349 e 2441, comma 8, del codice civile ovvero rivendenti da piani di compenso approvati ai sensi dell'art. 114-bis del TUF.

Le operazioni di acquisto ed alienazione di azioni proprie effettuate formeranno oggetto di informativa al mercato nei termini e con le modalità di cui alla normativa regolamentare vigente.

7. Informazioni ulteriori, ove l'operazione di acquisto sia strumentale alla riduzione del capitale sociale mediante annullamento delle azioni proprie acquistate

L'acquisto di azioni proprie non è strumentale alla riduzione del capitale sociale della Società, ferma restando per la Società, qualora venga in futuro approvata dall'Assemblea dei soci una riduzione del capitale sociale, la facoltà di darvi esecuzione anche mediante annullamento delle azioni proprie detenute in portafoglio.


8. Effetti dell'approvazione della delibera di autorizzazione all'acquisto di azioni proprie secondo le modalità indicate dall'art. 44-bis del Regolamento Emittenti

Si precisa che, ai sensi dell'art. 44-bis, comma 1, del Regolamento Emittenti, le azioni proprie detenute dalla Società, anche indirettamente, sono escluse dal computo del capitale sociale in relazione al quale è calcolata la partecipazione rilevante ai fini dell'obbligo di promuovere un'offerta pubblica di acquisto totalitaria di cui all'art. 106, commi 1, 1-bis, 1-ter e 3, lettera b) TUF.

Si precisa, altresì, che ai sensi dell'art. 44-bis, comma 2, del Regolamento Emittenti, la previsione di cui al comma 1 del medesimo art. 44-bis non trova applicazione nel caso in cui il superamento delle soglie previste dall'art. 106 TUF consegua ad acquisti di azioni proprie effettuati da parte della Società, anche indirettamente, in esecuzione di una delibera approvata tramite il meccanismo del c.d. *whitewash*. A tal fine, ferme le disposizioni di cui agli articoli 2368 e 2369 del Codice Civile, è necessario che tale delibera sia approvata anche con il voto favorevole della maggioranza dei soci della Società, presenti in assemblea, diversi dal socio o dai soci che detengono, anche congiuntamente, la partecipazione di maggioranza, anche relativa, purché superiore al 10%.

Tanto premesso, si informano gli Azionisti che, qualora la delibera assembleare di autorizzazione all'acquisto di azioni proprie della Società oggetto della presente relazione fosse approvata con le maggioranze previste dal predetto art. 44-bis, comma 2 del Regolamento Emittenti, le azioni proprie acquistate dalla Società in esecuzione di detta delibera autorizzativa non saranno escluse dal capitale sociale – e, pertanto, saranno computate nello stesso – ai fini del calcolo del superamento, da parte di uno o più azionisti, delle soglie rilevanti ai fini dell'art. 106 TUF, con conseguente efficacia esimente dall'obbligo di offerta pubblica di acquisto totalitaria ivi prevista.

In ogni caso, ai sensi dell'art. 44-bis, comma 4, del Regolamento Emittenti, non sono escluse dal computo del capitale sociale in relazione al quale si calcola la partecipazione rilevante ai fini dell'art. 106 del TUF le azioni proprie acquistate per effetto di operazioni poste in essere: (i) secondo le modalità indicate dalla delibera Consob n. 16839 del 19 marzo 2009, per la conservazione e disposizione dei titoli per l'impiego come corrispettivo in operazioni straordinarie, anche di scambio di partecipazioni, già deliberate; e (ii) per l'adempimento alle



obbligazioni derivanti da piani di compenso approvati dall'Assemblea ai sensi dell'art. 114-bis del TUF.

Deliberazioni proposte all'Assemblea Ordinaria

Signori Azionisti, in relazione a quanto sin qui esposto, se d'accordo, Vi invitiamo ad approvare la seguente proposta:

"L'Assemblea Ordinaria di Nexi S.p.A.,

- *esaminata la relazione del Consiglio di Amministrazione predisposta ai sensi dell'art. 73 nonché dell'Allegato 3A, Schema 4, del Regolamento Emittenti;*
- *preso atto che, alla data della presente riunione assembleare, Nexi S.p.A. detiene 282.475 azioni proprie in portafoglio e che nessuna società da questa controllata detiene azioni di Nexi S.p.A.; e*
- *rilevata l'opportunità di rilasciare un'autorizzazione all'acquisto e disposizione delle azioni proprie che consenta alla Società di effettuare operazioni di acquisto e disposizione di azioni proprie ai fini e con le modalità indicate nella relazione del Consiglio di Amministrazione,*

DELIBERA

1. *di revocare con effetto dalla data odierna il piano di acquisto e disposizione di azioni proprie approvato dall'Assemblea del 5 maggio 2021 per la porzione rimasta ineseguita;*
2. *di autorizzare, ai sensi, per gli effetti e nei limiti dell'art. 2357 del codice civile, l'acquisto, in una o più soluzioni e anche su base rotativa, di un numero massimo di azioni ordinarie Nexi S.p.A. che conduca la Società a detenere, ove la facoltà qui concessa sia esercitata per l'intero entro il termine massimo di seguito indicato, un numero di azioni pari, al massimo - tenuto conto delle azioni di volta in volta detenute in portafoglio dalla Società e dalle società da essa controllate – al 1,% del capitale sociale pro tempore, nel rispetto di tutti i limiti di legge, per il perseguimento delle finalità di cui alla relazione del Consiglio di Amministrazione ed ai seguenti termini e condizioni:*
 - *le azioni potranno essere acquistate fino alla scadenza del diciottesimo mese a decorrere dalla data della presente deliberazione;*
 - *il corrispettivo unitario per l'acquisto delle azioni sarà stabilito di volta in volta per ciascuna operazione, avuto riguardo alla modalità prescelta ma, in ogni caso, le azioni potranno essere acquistate ad un corrispettivo unitario non inferiore al 10% e non superiore del 10% rispetto al prezzo di riferimento registrato dal titolo nella seduta di Borsa precedente ogni singola operazione di acquisto e, in ogni caso, nel rispetto dei limiti di prezzo indicati dalla normativa, anche regolamentare, pro-tempore vigente, in quanto applicabili;*
 - *l'acquisto potrà essere effettuato secondo una qualsivoglia delle modalità previste e consentite dalla normativa vigente, e, in particolare, dell'art. 132 TUF e dell'art. 144-bis del Regolamento Emittenti ed eventualmente anche in ottemperanza al Regolamento delegato (UE) n. 1052/2016 e alle prassi di mercato di cui all'art. 13 del Regolamento (UE) n. 596/2014 approvate dalla Consob;*
3. *di autorizzare, ai sensi e per gli effetti dell'art. 2357-ter del codice civile, il compimento di atti di disposizione, in una o più soluzioni, sulle azioni proprie acquistate ai sensi della presente delibera oppure già detenute dalla Società alla data dell'odierna assemblea, nel rispetto delle disposizioni*



normative e regolamentari di volta in volta vigenti, per il perseguimento delle finalità di cui alla relazione del Consiglio di Amministrazione ed ai seguenti termini e condizioni:

- *le azioni potranno essere alienate o altrimenti cedute in qualsiasi momento senza limiti temporali;*
 - *le operazioni di disposizione potranno essere effettuate anche prima di avere esaurito gli acquisti e potranno avvenire in una o più volte mediante vendita da effettuarsi sul mercato, o fuori mercato o ai blocchi e/o mediante cessione a favore di amministratori, dipendenti e/o collaboratori della Società e/o di società da essa controllate, in attuazione di piani di incentivazione e/o mediante altro atto di disposizione, nell'ambito di operazioni in relazione alle quali si renda opportuno procedere allo scambio o alla cessione di pacchetti azionari, anche mediante permuta o conferimento, oppure, infine, in occasione di operazioni sul capitale che implicino l'assegnazione o disposizione di azioni proprie;*
 - *gli atti di disposizione e/o utilizzo delle azioni proprie in portafoglio o acquistate in base all'autorizzazione dell'Assemblea dei soci saranno effettuati con le modalità di seguito precisate:*
 - (i) *ove le azioni proprie siano oggetto di vendita, scambio, permuta, conferimento o altro atto di disposizione, per acquisizioni di partecipazioni e/o immobili e/o la conclusione di accordi (anche commerciali) con partner strategici, e/o per la realizzazione di progetti industriali o operazioni di finanza straordinaria o al servizio di operazioni sul capitale o altre operazioni societarie e/o finanziarie e/o di finanziamento a un prezzo stabilito di volta in volta dal Consiglio di Amministrazione in relazione a criteri di opportunità, fermo restando che tale prezzo dovrà ottimizzare gli effetti economici sulla Società;*
 - (ii) *nell'ambito di piani di incentivazione azionaria, con le modalità e i termini indicati nei regolamenti dei piani medesimi; e*
 - (iii) *in tutti gli altri casi, secondo il prezzo di volta in volta determinato dal Consiglio di Amministrazione nel migliore interesse della Società e, in ogni caso, nel rispetto della normativa, anche regolamentare, pro-tempore vigente;*
4. *di conferire al Consiglio di Amministrazione, con espressa facoltà di delega, ogni più ampio potere necessario od opportuno per dare esecuzione alle delibere che precedono, ivi incluso, a titolo meramente esemplificativo e non esaustivo, il potere di approvare ogni e qualsiasi disposizione esecutiva del relativo programma di acquisto."*

Milano, 5 aprile 2022

per il Consiglio di Amministrazione

Il Presidente

Michaela Castelli

nexi



Relazione Illustrativa sul punto 1 all'ordine del giorno dell'Assemblea Straordinaria

Approvazione di un aumento del capitale sociale, a titolo gratuito, in via scindibile e in più *tranche*, ai sensi dell'art. 2349 del codice civile, per massimi Euro 1.776.780, da eseguirsi mediante emissione di nuove azioni senza indicazione del valore nominale, a servizio del piano di incentivazione denominato "*Piano LTF*", con conseguenti modifiche di adeguamento dello statuto sociale e conferimento delle opportune deleghe all'organo amministrativo. Deliberazioni inerenti e conseguenti.

Signori Azionisti,

L'Assemblea Straordinaria di Nexi S.p.A. (la "**Società**"), convocata per il 5 maggio 2022, è chiamata a discutere e deliberare in merito alla proposta di aumento del capitale sociale, a titolo gratuito e in via scindibile, da eseguirsi in più *tranche*, ai sensi dell'art. 2349 del codice civile, entro il termine del 31 maggio 2027, per massimi Euro 1.776.780, inclusivo di sovrapprezzo, mediante emissione, anche in più *tranche*, di massime n. 19.652.874 azioni ordinarie, prive di indicazione del valore nominale, a servizio delle finalità illustrate nel prosieguo della presente relazione (l'**"Aumento di Capitale LTI"**).

A tal riguardo, si ricorda che, ai sensi dell'art. 6 dello Statuto sociale, "*[...] è consentita, nei modi e nelle forme di legge, l'assegnazione di utili e/o di riserve da utili ai prestatori di lavoro dipendenti della Società o di società controllate, mediante l'emissione, sino all'ammontare corrispondente agli utili stessi, di azioni da assegnare individualmente ai prestatori di lavoro, ai sensi del primo comma dell'articolo 2349 cod. civ., stabilendo norme riguardo alla forma, al modo di trasferimento e ai diritti spettanti agli azionisti [...]*".

Tanto premesso, in data 10 marzo 2022, il Consiglio di Amministrazione – preso atto dell'intervenuta assegnazione relativa all'ultimo ciclo del precedente piano di incentivazione – ha deliberato di sottoporre all'Assemblea Straordinaria l'approvazione di un nuovo *long term incentive plan* (il "**Piano LTI**") riservato all'Amministratore Delegato e Direttore Generale, nonché a ulteriori dipendenti, inclusi i Dirigenti con Responsabilità Strategiche, della Società e/o delle società da questa controllate (nel complesso, il "**Gruppo**"). Il Piano LTI è meglio descritto nel documento informativo predisposto ai sensi dell'art. 84-*bis* del Regolamento adottato da Consob con delibera n. 11971 del 14 maggio 1999, come successivamente modificato ed integrato (rispettivamente, il "**Documento Informativo**" e il "**Regolamento Emittenti**"), approvato dal medesimo Consiglio di Amministrazione e messo a disposizione degli Azionisti per l'esame del punto 6 dell'ordine del giorno dell'Assemblea Ordinaria sul sito internet della Società, all'indirizzo www.nexigroup.com, sezione Gruppo/Governance/Assemblee degli Azionisti/Assemblea Straordinaria e Ordinaria 5 maggio 2022.

In particolare, il Piano LTI prevede l'assegnazione gratuita ai soggetti individuati quali beneficiari, su un orizzonte temporale di medio-lungo periodo, suddiviso in tre cicli di assegnazione su base triennale (2022-2024, 2023-2025 e 2024-2026), di diritti due categorie di diritti, i diritti *performance shares* e i diritti *restricted shares* i quali, ai termini e alle condizioni più dettagliatamente illustrati nel Documento Informativo, consentono ai rispettivi beneficiari di ricevere azioni della Società. Tenuto conto che il Piano LTI prevede tre cicli triennali, l'attribuzione delle azioni ai beneficiari avverrà in più soluzioni, l'ultima delle quali nel 2027 – a valle dell'approvazione del bilancio di esercizio relativo al 2026.

Al fine di assicurare una provvista di azioni sufficiente per servire l'attribuzione delle medesime sulla base dei diritti assegnati nel contesto del Piano LTI, il Consiglio intende, pertanto, sottoporre alla Vostra attenzione la proposta di aumentare gratuitamente il capitale sociale.

La presente relazione, approvata dal Consiglio di Amministrazione nella seduta del 10 marzo 2022, è stata redatta in conformità al disposto dell'art. 2349, comma 1, del codice civile, dell'art. 125-*ter* del D. Lgs. 24 febbraio 1998 n. 58 nonché dell'art. 72 del Regolamento adottato da Consob con delibera n. 11971 del 14 maggio 1999, come successivamente modificato ed integrato (il "**Regolamento Emittenti**") e del relativo Allegato 3A, Schema 2.

1. Motivazioni e destinazione dell'Aumento di Capitale LTI

La Società, in coerenza con la prassi di mercato e in conformità alle previsioni del Codice di Corporate Governance, ritiene che il Piano LTI costituisca uno strumento volto a guidare la *performance* aziendale nel medio-lungo periodo tramite l'allineamento dei comportamenti del *management* alla strategia aziendale e alle politiche di gestione dei rischi, nonché a trattenere le persone chiave del Gruppo, che ricoprono ruoli ad alto

impatto per l'organizzazione e che hanno competenze rilevanti, in grado di rappresentare un vantaggio competitivo per il Gruppo: tali finalità giustificano l'esclusione del diritto di opzione in favore degli Azionisti.

L'Aumento di Capitale LTI si pone al servizio esclusivo del Piano LTI, come sopra descritto ed è, dunque, destinato a creare la provvista di azioni da attribuirsi ai beneficiari del suddetto (i.e., l'Amministratore Delegato e Direttore Generale e ulteriori dipendenti, inclusi i Dirigenti con Responsabilità Strategiche, del Gruppo).

Le azioni potranno essere emesse anche in più *tranches* nell'arco della durata della delibera di aumento del capitale illustrata, e comunque entro il termine ultimo del 31 maggio 2027.

2. Modalità dell'operazione

Il Piano LTI prevede l'assegnazione gratuita ai soggetti individuati quali beneficiari di massime n. 19.652.874 azioni ordinarie, alle condizioni previste nel Piano LTI medesimo; al riguardo, si evidenzia che il Piano LTI si articola in tre cicli di assegnazione (2022-2024; 2023-2025; 2024-2026).

Successivamente all'approvazione del bilancio relativo all'ultimo esercizio di ciascun *vesting period* (i.e., esercizi 2024, 2025 e 2026) e subordinatamente alla verifica delle condizioni previste dal Piano LTI per le diverse tipologie di diritti, come dettagliatamente illustrato nel Documento Informativo, il Consiglio di Amministrazione determinerà il numero di azioni da attribuire gratuitamente a ciascun soggetto individuato quale beneficiario.

In particolare, ai sensi dell'articolo 2349 del codice civile, l'Aumento di Capitale LTI dovrà avvenire mediante utilizzo di utili e/o riserve disponibili da destinare a tal fine. A tal proposito, il Consiglio di Amministrazione intende prelevare il relativo ammontare dalla riserva disponibile della Società denominata "*Utili/perdite a nuovo*", pari a Euro 121.600.229, come risultante dal progetto di bilancio della Società, approvato dal Consiglio di Amministrazione della Società in data 10 marzo 2022 e relativo all'esercizio chiuso al 31 dicembre 2021 e sottoposto all'approvazione dell'Assemblea Ordinaria, a sua volta convocata in data 5 maggio 2022. Tale ammontare sarà interamente imputato a titolo di capitale.

Si specifica che la predetta riserva denominata "*Utili/perdite a nuovo*", come risultante dal progetto di bilancio sopra citato, ammonta ad Euro 121.600.229 e, a seguito del prelievo, ammonterà ad Euro 119.823.449.

In tal modo, al Consiglio di Amministrazione, nell'ambito di tale provvista, avrà la facoltà, di volta in volta, di emettere azioni, in più *tranche*, a valere sull'Aumento di Capitale LTI, in base alle modalità di attribuzione delle azioni, e al verificarsi delle condizioni, previste dal Piano LTI.

Quale termine ultimo entro cui eseguire l'Aumento di Capitale LTI, il Consiglio di Amministrazione Vi propone la data del 31 maggio 2027, tenuto conto che il terzo ciclo di assegnazione del Piano LTI si concluderà nel 2026.

Essendo l'Aumento di Capitale LTI connotato dal requisito della scindibilità, in caso di mancata attribuzione ai sensi del Piano del numero complessivo di azioni previsto entro il 31 maggio 2027, il capitale aumenterà di un importo calcolato in funzione delle sole attribuzioni effettuate.

L'eventuale avanzo della riserva non utilizzata per l'Aumento di Capitale LTI al 31 dicembre 2026 sarà riportata a riserva di utili.

Il numero complessivo massimo di azioni da attribuire a valere sull'Aumento di Capitale LTI rappresentano l'1,5% delle azioni ordinarie attualmente in circolazione.

3. Caratteristiche delle azioni

Alla relativa data di emissione, le azioni della Società a valere sull'Aumento di Capitale Piano LTI, assegnate ai beneficiari del Piano LTI, saranno automaticamente ammesse alle negoziazioni su Euronext Milan, avranno godimento regolare e garantiranno ai loro possessori gli stessi diritti delle azioni ordinarie della Società in circolazione a detta data.


4. Modifiche dello Statuto Sociale

Alla luce di quanto rappresentato nei paragrafi che precedono, si propone di modificare l'art. 6 dello Statuto della Società come illustrato nella seguente tabella, in cui vengono messi a confronto il testo del suddetto art. 6 contenuto nello Statuto vigente e quello che risulterebbe dall'approvazione delle modifiche proposte.

Allo scopo di facilitare l'individuazione delle modifiche statutarie, si segnala che, per ciascuna disposizione oggetto di proposta di modifica, si è proceduto come segue:


- il testo dello Statuto vigente è riportato nella colonna di sinistra della tabella;
- il testo di cui si propone l'adozione è riportato nella colonna di destra della tabella, dove vengono sottolineate le parti aggiunte e barrate le parti rimosse.

Statuto Vigente	Modifiche allo Statuto Vigente
ARTICOLO 6 - CAPITALE E AZIONI	ARTICOLO 6 - CAPITALE E AZIONI
6.1 Il capitale sociale è di euro 118.451.992, diviso in numero 1.310.191.586 azioni prive di valore nominale, aventi tutte pari diritti.	<i>Testo invariato</i>
6.2 Le azioni sono indivisibili, nominative e liberamente trasferibili. Ogni azione dà diritto a un voto in tutte le assemblee della Società.	<i>Testo invariato</i>
6.3 La Società può emettere, ai sensi della normativa di tempo in tempo vigente, categorie di azioni fornite di diritti diversi rispetto a quelli delle azioni già emesse, determinandone i contenuti nella relativa deliberazione di emissione. L'Assemblea può inoltre deliberare di emettere strumenti finanziari partecipativi ai sensi dell'art. 2346 del cod. civ., forniti di diritti patrimoniali o anche di diritti amministrativi, in conformità alle disposizioni applicabili.	<i>Testo invariato</i>
6.4 È consentita, nei modi e nelle forme di legge, l'assegnazione di utili e/o di riserve da utili ai prestatori di lavoro dipendenti della Società o di società controllate, mediante l'emissione, sino all'ammontare corrispondente agli utili stessi, di azioni da assegnare individualmente ai prestatori di lavoro, ai sensi del primo comma dell'articolo 2349 cod. civ., stabilendo norme riguardo alla forma, al modo di trasferimento e ai diritti spettanti agli azionisti. L'Assemblea straordinaria può altresì deliberare l'assegnazione ai prestatori di lavoro dipendenti della Società o di società controllate di strumenti	<i>Testo invariato</i>



<p>finanziari, diversi dalle azioni, forniti di diritti patrimoniali o anche di diritti amministrativi, escluso il voto nell'Assemblea generale degli azionisti, prevedendo norme riguardo alle condizioni di esercizio dei diritti attribuiti, alla possibilità di trasferimento e alle eventuali cause di decadenza o riscatto.</p>	
<p>6.5 In caso di aumento del capitale, le azioni di nuova emissione potranno essere liberate anche mediante conferimenti di crediti o di beni in natura.</p>	<p><i>Testo invariato</i></p>
<p>6.6 Nelle deliberazioni di aumento di capitale sociale l'Assemblea può deliberare aumenti di capitale a pagamento e con limitazione e/o esclusione del diritto di opzione ai sensi dall'art. 2441 del cod. civ..</p>	<p><i>Testo invariato</i></p>
<p>6.7 Fermi restando gli altri casi di esclusione o limitazione del diritto di opzione previsti dalla normativa anche regolamentare <i>pro tempore</i> vigente, nelle deliberazioni di aumento del capitale sociale a pagamento il diritto di opzione può essere escluso nella misura massima del 10% (dieci per cento) del capitale sociale preesistente, a condizione che il prezzo di emissione corrisponda al valore di mercato delle azioni e ciò sia confermato in apposita relazione da un revisore legale o da una società di revisione legale.</p>	<p><i>Testo invariato</i></p>
<p>6.8 L'Assemblea riunitasi in sede straordinaria in data 12 marzo 2019 ha deliberato di delegare al Consiglio di Amministrazione, ai sensi dell'art. 2443 del codice civile, la facoltà di aumentare, entro un periodo di 60 mesi dalla data della deliberazione, in via scindibile e in una o più volte il capitale sociale, il capitale sociale, a titolo gratuito ai sensi dell'art. 2349, comma 1, c.c., mediante utilizzo di utili o riserve disponibili, per un ammontare massimo pari a Euro 1.000.000,00 da imputarsi per intero a capitale con emissione di un numero complessivo di azioni non superiore all'1,5% del numero di azioni della Società esistenti all'esito della quotazione, aventi godimento regolare, a servizio del Piano LTI. Ai fini dell'esercizio della delega di cui sopra, al Consiglio di Amministrazione è conferito ogni</p>	<p><i>Testo invariato</i></p>

<p>potere per individuare, per ogni eventuale singolo esercizio della delega, l'ammontare dell'aumento di capitale, il numero e il godimento delle azioni di nuova emissione, nei limiti delle disposizioni normative applicabili.</p>	
<p>6.9 L'assemblea straordinaria del 29 giugno 2020 ha deliberato di aumentare il capitale sociale in denaro, a pagamento e in via scindibile, con esclusione del diritto di opzione ai sensi dell'art. 2441, comma 5, del codice civile, per un controvalore complessivo, comprensivo di eventuale sovrapprezzo, di euro 500.000.000 (cinquecento milioni), a servizio della conversione dei "€500,000,000 1.75 per cent. Equity-Linked bonds due 2027", da liberarsi in una o più volte mediante emissione di azioni ordinarie della Società, con godimento regolare, per un importo massimo di euro 500.000.000 (cinquecento milioni), al servizio esclusivo del prestito obbligazionario emesso dalla Società denominato "€500,000,000 1.75 per cent. Equity-Linked bonds due 2027", secondo i criteri determinati dal relativo Regolamento, fermo restando che il termine ultimo di sottoscrizione delle azioni di nuova emissione è fissato al 30 aprile 2027 e che, nel caso in cui a tale data l'aumento di capitale non fosse stato integralmente sottoscritto, lo stesso si intenderà comunque aumentato per un importo pari alle sottoscrizioni raccolte e a far tempo dalle medesime, con espressa autorizzazione agli amministratori a emettere le nuove azioni via via che esse saranno sottoscritte. Non verranno emesse o consegnate frazioni di azioni e nessun pagamento in contanti o aggiustamento verrà eseguito in luogo di tali frazioni.</p>	<p><i>Testo invariato</i></p>
<p>6.10 L'assemblea straordinaria del 3 marzo 2021, nel contenuto dell'approvazione del progetto di fusione per incorporazione nella Società di Nets Topco 2 S.à r.l., società a responsabilità limitata (<i>société à responsabilité limitée</i>) costituita ai sensi del diritto del Granducato del Lussemburgo, con sede legale in boulevard F.W. Raiffeisen 15, L-2411 Lussemburgo, Granducato del Lussemburgo, ha deliberato la possibile emissione di ulteriori n. 40.000.000 di azioni, senza aumento di capitale, al servizio dell'Earn-</p>	<p><i>Testo invariato</i></p>

<p>Out EBITDA (quale definito nel predetto progetto di fusione).</p>	
<p>6.11 L'assemblea straordinaria del 15 ottobre 2021 ha deliberato di aumentare il capitale sociale in denaro, a pagamento e in via scindibile, con esclusione del diritto di opzione ai sensi dell'art. 2441, comma 5, del codice civile, per un controvalore complessivo, comprensivo di eventuale sovrapprezzo, di euro 1.000.000.000 (un miliardo), a servizio della conversione dei "€1,000,000,000 Zero Coupon Equity Linked Bonds due 2028", da liberarsi in una o più volte mediante emissione di azioni ordinarie della Società, con godimento regolare, per un importo massimo di euro 1.000.000.000 (un miliardo), al servizio esclusivo del prestito obbligazionario emesso dalla Società denominato "€1,000,000,000 Zero Coupon Equity Linked Bonds due 2028", secondo i criteri determinati dal relativo Regolamento, fermo restando che il termine ultimo di sottoscrizione delle azioni di nuova emissione è fissato al 10 marzo 2028 e che, nel caso in cui a tale data l'aumento di capitale non fosse stato integralmente sottoscritto, lo stesso si intenderà comunque aumentato per un importo pari alle sottoscrizioni raccolte e a far tempo dalle medesime, con espressa autorizzazione agli amministratori a emettere le nuove azioni via via che esse saranno sottoscritte. Non verranno emesse o consegnate frazioni di azioni e nessun pagamento in contanti o aggiustamento verrà eseguito in luogo di tali frazioni.</p>	<p><i>Testo invariato</i></p>  <p><i>[Handwritten signature]</i></p>
	<p>6.12 L'assemblea straordinaria del 5 maggio 2022 ha deliberato di aumentare il capitale sociale, ai sensi dell'articolo 2349 del codice civile, a titolo gratuito e in via scindibile, da eseguirsi in una o più tranche, entro il termine del 31 maggio 2027, per massimi euro 1.776.780 mediante emissione, anche in più tranche, di massime n. 19.652.874 azioni ordinarie, prive dell'indicazione del valore nominale, aventi le stesse caratteristiche di quelle in circolazione e godimento regolare, a un valore di emissione uguale alla parità contabile delle azioni della Società alla data di esecuzione, da imputare a titolo di capitale, per un corrispondente ammontare tratto dalla</p>

	<p>riserva “Utili/perdite a nuovo” come risultante dal bilancio d’esercizio della Società, relativo all’esercizio chiuso al 31 dicembre 2021, a servizio del piano di incentivazione denominato “Piano LTI”.</p>
--	--

5. Valutazioni sulla ricorrenza del diritto di recesso

La modifica statutaria proposta non rientra in alcuna delle fattispecie di recesso ai sensi dello Statuto sociale e delle disposizioni di legge e regolamentari applicabili.

6. Deliberazioni proposte all’Assemblea Straordinaria

Signori Azionisti, in relazione a quanto sin qui esposto, se d’accordo, Vi invitiamo ad approvare la seguente proposta:

“L’Assemblea Straordinaria di Nexi S.p.A.,

- *esaminata la relazione illustrativa del Consiglio di Amministrazione e le proposte di delibera ivi contenute,*

DELIBERA


- 1) *di aumentare gratuitamente, ai sensi dell’articolo 2349 del codice civile, il capitale sociale, in via scindibile e da eseguirsi in più tranches, entro il termine ultimo del 31 maggio 2027, mediante emissione di massime n. 19.652.874 azioni ordinarie prive dell’indicazione del valore nominale, sottoposte al regime di dematerializzazione, aventi le stesse caratteristiche di quelle in circolazione e godimento regolare, per un importo di massimi Euro 1.776.780, a un valore di emissione uguale alla parità contabile delle azioni della Società alla data di esecuzione a servizio del piano di incentivazione denominato “Piano LTI”;*
- 2) *di imputare a capitale un ammontare pari a massimi Euro 1.776.780, prelevando un corrispondente ammontare dalla riserva denominata “Utili/perdite a nuovo” come risultante dall’ultimo bilancio d’esercizio della Società, relativo all’esercizio chiuso al 31 dicembre 2021, approvato in data odierna, ai sensi dell’art. 2349 del codice civile;*
- 3) *di modificare, in conseguenza di quanto sopra, l’art. 6 dello Statuto sociale mediante introduzione di un nuovo paragrafo 11 del seguente tenore letterale: “L’assemblea straordinaria del 5 maggio 2022 ha deliberato di aumentare il capitale sociale, ai sensi dell’articolo 2349 del codice civile, a titolo gratuito e in via scindibile, da eseguirsi in una o più tranches, entro il termine del 31 maggio 2027, per massimi euro 1.776.780 mediante emissione, anche in più tranches, di massime n. 19.652.874 azioni ordinarie, prive dell’indicazione del valore nominale, aventi le stesse caratteristiche di quelle in circolazione e godimento regolare, a un valore di emissione uguale alla parità contabile delle azioni della Società alla data di esecuzione, da imputare a titolo di capitale, per un corrispondente ammontare tratto dalla riserva “Utili/perdite a nuovo” come risultante dal bilancio d’esercizio della Società, relativo all’esercizio chiuso al 31 dicembre 2021, a servizio del piano di incentivazione denominato “Piano LTI”.”;*
- 4) *di delegare al Consiglio di Amministrazione, con facoltà di sub-delega a favore di uno o più Consiglieri, tutte le occorrenti facoltà (i) relative all’esecuzione del suddetto aumento di capitale e, in particolare, all’assegnazione e all’emissione delle nuove azioni, per ciascun ciclo, a servizio del citato piano di incentivazione, (ii) per provvedere alle opportune appostazioni contabili conseguenti alle operazioni di emissione, in osservanza delle disposizioni di legge e dei principi contabili di volta in volta applicabili e (iii) per apportare le conseguenti modifiche all’art. 6 dello Statuto sociale al fine di adeguare conseguentemente l’ammontare del capitale sociale, restando inteso che ove l’aumento di capitale non sia interamente eseguito entro il 31 maggio 2027, il capitale sociale si intenderà aumentato per un importo pari al valore di emissione delle azioni di volta in volta emesse; nonché (iv) effettuare l’attestazione di cui*

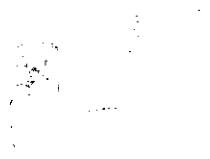
all'art. 2444 del codice civile ed il deposito di volta in volta dello statuto sociale riportante l'ammontare aggiornato del capitale sociale ai sensi dell'art. 2436 del codice civile.”

Milano, 5 aprile 2022

per il Consiglio di Amministrazione

Il Presidente
Michela Castelli





All. "b" al N° 13562/1290 di rep.

NEXI S.p.A.
Assemblea ordinaria e straordinaria
5 maggio 2022



Elena Perani

*Elenco dei censiti partecipanti all'assemblea per il tramite del Rappresentante Designato Spafid
S.p.A. nella persona della Dott.ssa Elena Perani*

Anagrafica	CF/PI	Azioni	% sul C.S.
1895 FONDS FGR		59.774	0,005%
270..POSTE AVENIR		1.436.500	0,110%
AB Europe (Luxembourg) Investment S.a r.l.		52.678.731	4,021%
AB SICAV III - DYNAMIC ALL MAR		838	0,000%
AB VARIABLE PRODUCTS SERIES FUND INC. - AB DYNAMIC ASSET AL LOCATION PORTFOLIO		289	0,000%
AB VPSF AB GLOBAL RISK ALLOCATIONMODERATE PORTFOLIO		4.775	0,000%
ABB PENSION FUND		1.006	0,000%
ABERDEEN INVESTMENT FUNDS UK ICVC II - ABERDEEN EUROPEAN EQUITY TRACKER FUND		33.395	0,003%
ABN AMRO FUNDS		9.586	0,001%
ABU DHABI PENSION FUND		55.521	0,004%
ACTIAM Duurzam Index Aandelenfonds Europa		78.934	0,006%
ACTIAM DUURZAAM INDEX AANDELENFONDS WERELD		17.659	0,001%
ACTIAM Sustainable Index Fund Equity Europe		24.059	0,002%
ADVANCE PLANNING LIMITED		2.453	0,000%
ADVISEER MANAGED TRUST - TACTICAL OFFENSIVE EQUITY FUND		8.630	0,001%
AEGON CUSTODY B.V		9.518	0,001%
AEGON CUSTODY B.V.		133.041	0,010%
AFS ICAV GLOBAL MULTI ASSET GR		2.608	0,000%
AGRICA EPARGNE EURO RESPONSABLE		50.000	0,004%
AGRICA EPARGNE EURO SELECTION		228.000	0,017%
AIA Global Multi-Factor Equity Fund		3.328	0,000%
AIB GROUP IRISH PENSION SCHEME		18.929	0,001%
AIF- TACTICAL PORTFOLIO INCOME		44.620	0,003%
AIF-MULTI-ASSET TEODORICO		22.824	0,002%
ALASKA COMMON TRUST FUND		22.622	0,002%
ALASKA PERMANENT FUND CORPORATION		4.971	0,000%
ALFRED I. DUPONT CHARITABLE TRUST		7.675	0,001%
ALJACK2		7.000	0,001%
ALLEANZA ASSICURAZIONI SPA		262.467	0,020%
ALLIANZ AZIONI ITALIA ALL STARS LL STARS		365.000	0,028%
ALLIANZ GLOBAL INVESTORS FUND		655.301	0,050%
ALLIANZ GLOBAL INVESTORS GMBH FOR ALLIANZGIFONDS HPT		200.745	0,015%
ALLIANZ INTERNATIONAL INVESTMENT FUNDS - ALLIANZ THEMATICA FUND		814	0,000%
ALLIANZ ITALIA 50 SPECIAL		17.000	0,001%
Allianz Selection European Equity Dividend		9.653	0,001%
ALLIANZ VIE		21.200	0,002%
ALLIANZGI S AKTIEN		28.915	0,002%
ALLIANZGI-FONDS DSPT		8.783	0,001%
ALM ACTIONS EURO		127.056	0,010%

Anagrafica	CF/PI	Azioni	% sul C.S.
ALMEGLIO - FONDO PENSIONE APERTO ALLEANZA A CONTRIBUZIONE DEFINITA		1.491	0,000%
ALPHA CONVICTIONS		25.000	0,002%
AM S.F. - DIVERSIFIED TARGET		4.181	0,000%
AM SF-EUR EQU OPTIMAL VOLAT		93.788	0,007%
AMERICAN BUREAU OF SHIPPING		218	0,000%
AMERICAN CENTURY ETF TRUST-AVANTIS INTERNATIONAL EQUITY ETF		13.406	0,001%
AMERICAN CENTURY ETF TRUST-AVANTIS INTERNATIONAL EQUITY FUND		501	0,000%
AMERICAN CENTURY ETF TRUST-AVANTIS RESPONSIBLE INTERNATIONAL EQUITY ETF		20	0,000%
AMERICAN FUNDS INSURANCE SERIESINTL GROWTH AND INCOME FUND		7.363	0,001%
AMIF - EMU EQUITY		44.591	0,003%
AMIF - EUROPEAN EQUITY		54.649	0,004%
AMP INTERNATIONAL EQUITY INDEX FUND		49.889	0,004%
AMP INTERNATIONAL EQUITY INDEX FUND HEDGED		3.646	0,000%
AMP WHOLESALE GLOBAL EQUITIES FUND		2.723	0,000%
AMPLEGEST ACT INTL		170.000	0,013%
AMPLEGEST LONG/SHORT		36.693	0,003%
AMPLEGEST MIDCAPS FCP		213.384	0,016%
AMSELECT - SYCOMORE EURO EQUITY GROWTH		60.609	0,005%
AMUNDI ACCUMULAZIONE ITALIA PIR 2023		102.000	0,008%
AMUNDI ACTIONS EURO ISR		144.749	0,011%
AMUNDI ACTIONS EUROPE ISR		73.966	0,006%
AMUNDI ACTIONS FRANCE ISR		794.825	0,061%
AMUNDI ACTIONS RESTRUCTURATION		99.917	0,008%
AMUNDI AUSTRIA		119.832	0,009%
AMUNDI DIVIDENDO ITALIA		386.000	0,029%
AMUNDI ESG GLOBAL LOW CARBON FUND		8.220	0,001%
AMUNDI ESG SELECTION BILANCIATO		30.477	0,002%
AMUNDI ESG SELECTION CONSERVATIVO		21.245	0,002%
AMUNDI ESG SELECTION DINAMICO		14.488	0,001%
AMUNDI EURO ISTOXX CLIMATE PARIS ALIGNED PAB		7.434	0,001%
AMUNDI EUROPE MONDE		95.524	0,007%
AMUNDI FDS GLOB MULTI-ASSET CONSERVATIVE		260.279	0,020%
AMUNDI FDS GLOBAL MULTI-ASSET TARGET INC		39.071	0,003%
AMUNDI FUNDS - EUROPEAN EQUITY RISK PARITY		24.900	0,002%
AMUNDI FUNDS EQUITY EURO RISK PARITY		228.716	0,017%
AMUNDI FUNDS EURO MULTI-ASSET TARGET INC		80.584	0,006%
AMUNDI FUNDS EUROLAND EQUITY		5.489.394	0,419%
AMUNDI FUNDS EUROPEAN EQUITY SMALL CAP		344.228	0,026%
AMUNDI FUNDS GLOBAL MULTI-ASSET		65.724	0,005%
AMUNDI FUNDS MULTI ASSET CONSERVATIVE		23.024	0,002%
AMUNDI FUNDS TOP EUROPEAN PLAYERS		1.078.240	0,082%
AMUNDI HK - GREEN PLANET FUND		39.146	0,003%
AMUNDI INDEX MSCI EUROPE		10	0,000%
AMUNDI INDEX MSCI WORLD		10	0,000%
AMUNDI INDEX SOLUTIONS - AMUNDI PRIME EUROPE		10	0,000%
AMUNDI INDEX SOLUTIONS - AMUNDI PRIME GLOBAL		10	0,000%
AMUNDI MSCI EMU ESG UNIVERSAL SELECT		4.133	0,000%
AMUNDI MSCI EUROPE		49.384	0,004%
AMUNDI MSCI EUROPE ESG UNIVERSAL SELECT		342	0,000%
AMUNDI MSCI EUROPE EX UK		10	0,000%
AMUNDI OBIETTIVO CRESCITA 2022		1.002	0,000%
AMUNDI OBIETTIVO CRESCITA 2022 DUE		1.200	0,000%
AMUNDI OPPORTUNITES		11.851	0,001%
AMUNDI PATRIMOINE		137.720	0,011%
AMUNDI PATRIMOINE PEA		177.454	0,014%
AMUNDI PRIME EUROZONE		11.643	0,001%

Anagrafica	CF/PI	Azioni	% sul C.S.
AMUNDI PRIVATE FINANZA DIGITALE 2025		10.358	0,001%
AMUNDI PROG INC REALE 2026		8.954	0,001%
AMUNDI PROGETTO INCOME 2025		10.591	0,001%
AMUNDI PROGETTO INCOME 2026 DUE		9.424	0,001%
AMUNDI PROGETTO INCOME AGOSTO 2026		7.288	0,001%
AMUNDI PROGETTO INCOME REALE 2027		11.386	0,001%
AMUNDI RENDEMENT PLUS		22.311	0,002%
AMUNDI SGR SPA		529.477	0,040%
AMUNDI SGR SPA / AMUNDI RISPAR MIO ITALIA		387.776	0,030%
AMUNDI SGR SPA / AMUNDI SVILUP PO ITALIA		1.270.000	0,097%
AMUNDI SGR SPA / OBBLIGAZIONAR IO PIU' A DIS TRIBUZIONE		91.630	0,007%
AMUNDI SGR SPA/AMUNDI ELITE MU LTI ASSET FLEXIBLE		174.832	0,013%
AMUNDI STOXX EUROPE 600		12.378	0,001%
AMUNDI STRATEGIES ACTIONS EURO RESTRUCTURATIONS		10	0,000%
AMUNDI STRATEGIES ACTIONS EUROPE RISK PARITY		10	0,000%
AMUNDI TOTAL RETURN		10.928	0,001%
AMUNDI VALORE ITALIA PIR		147.000	0,011%
AMUNDI WELTPORTFOLIO		5.010	0,000%
ANIMA FUNDS PUBLIC LIMITED COMPANY		295.249	0,023%
AP ACTIONS 1 EURO		22.478	0,002%
AP ACTIONS 3 MIN VOL		5.974	0,000%
ARCA FONDI SGR S.P.A. - FONDO ARCA AZIONI ITALIA		268.000	0,020%
ARCHITAS MULTIMANAGER GLOBAL FUNDS UNIT TRUST		70.371	0,005%
ARIZONA PSPRS TRUST		64.187	0,005%
ARIZONA STATE RETIREMENT SYSTEM		141.774	0,011%
ARK LIFE ASSURANCE COMPANY DESIGNATED ACTIVITY COMPANY		20.563	0,002%
ARRCO QUANT I		19.170	0,001%
ASCENSION ALPHA FUND LLC..		6.036	0,000%
ASI - PROGETTO AZIONE		1.772	0,000%
ASI - PROGETTO AZIONE SOS. III		3.760	0,000%
ASI - PROGETTO AZIONE SOST IV		1.563	0,000%
ASI - PROGETTO AZIONE SOST(III)		1.360	0,000%
ASI - PROGETTO AZIONE SOST(V)		1.300	0,000%
ASI - PROGETTO CEDOLA 01 2024		6.717	0,001%
ASI - PROGETTO CEDOLA 04 2023		5.105	0,000%
ASI - PROGETTO CEDOLA 04 2024		3.523	0,000%
ASI - PROGETTO CEDOLA 05 2023		4.843	0,000%
ASI - PROGETTO CEDOLA 06 2022		5.478	0,000%
ASI - PROGETTO CEDOLA 06 2023		3.681	0,000%
ASI - PROGETTO CEDOLA 07 2022		4.147	0,000%
ASI - PROGETTO CEDOLA 07 2023		3.238	0,000%
ASI - PROGETTO CEDOLA 09 2022		10.271	0,001%
ASI - PROGETTO CEDOLA 09 2023		4.122	0,000%
ASI - PROGETTO CEDOLA 10 2022		5.071	0,000%
ASI - PROGETTO CEDOLA 10 2023		4.561	0,000%
ASI - PROGETTO CEDOLA 12 2022		9.086	0,001%
ASI - PROGETTO CEDOLA 12 2023		3.384	0,000%
ASSET MANAGEMENT EXCHANGE UCITS CCF		18.461	0,001%
ASSICURAZIONI GENERALI SPA		872	0,000%
ASSURDIX		2.187	0,000%
AST INTERNATIONAL GROWTH PORTFOLIO		126.233	0,010%
ATCP-UI-FONDS		4.102	0,000%
ATOUT EUROLAND CORE +		10	0,000%
ATOUT FRANCE CORE		10	0,000%
AURION GLOBAL EQUITY FUND		1.525	0,000%
AUSTRALIAN CAPITAL TERRITORY		11.451	0,001%
Australian Catholic Superannuation and Retirement Fund		3.252	0,000%
AUSTRALIAN RETIREMENT TRUST		273.717	0,021%

Anagrafica	CF/PI	Azioni	% sul C.S.
AUSTRALIANSUPER		5.183	0,000%
AVIVA INVESTORS INVESTMENT FUNDS ICVC AVIVA INVESTORS INTERNATIONAL INDEX TRACKING FUND		8.852	0,001%
Aviva Investors Passive Funds ACS - AI 30:70 Global Equity (Currency Hedged) Index Fund		13.981	0,001%
Aviva Investors Passive Funds ACS - AI 50:50 Global Equity Index Fund		110.756	0,008%
Aviva Investors Passive Funds ACS - AI 60:40 Global Equity Index Fund		24.203	0,002%
Aviva Investors Passive Funds ACS - AI Continental European Equity Index Fund		152.086	0,012%
Aviva Investors Passive Funds ACS - AI Developed European ex UK Equity Index Fund		209.092	0,016%
Aviva Investors Passive Funds ACS - AI Developed World ex UK Equity Index Fund		62.116	0,005%
AVIVA INVESTORS PORTFOLIO FUNDS ICVC AVIVA INVESTORS MULTI-ASSET CORE FUND I		276	0,000%
AVIVA INVESTORS PORTFOLIO FUNDS ICVC AVIVA INVESTORS MULTI-ASSET CORE FUND II		1.601	0,000%
AVIVA INVESTORS PORTFOLIO FUNDS ICVC AVIVA INVESTORS MULTI-ASSET CORE FUND III		2.635	0,000%
AVIVA INVESTORS PORTFOLIO FUNDS ICVC AVIVA INVESTORS MULTI-ASSET CORE FUND IV		2.237	0,000%
AVIVA INVESTORS PORTFOLIO FUNDS ICVC AVIVA INVESTORS MULTI-ASSET CORE FUND V		740	0,000%
AVIVA LIFE & PENSIONS IRELAND DAC		30.529	0,002%
AVIVA LIFE & PENSIONS UK LIMITED		762.073	0,058%
AWARE SUPER		2.235	0,000%
AXA AA DIVERSIFIE INDICIEL 1		47.944	0,004%
AXA AVENIR ENTREPRENEURS		38.249	0,003%
AXA EURO VALEURS RESPONSABLES		425.000	0,032%
AXA Investment Managers UK Limited		239.052	0,018%
AXA INVESTMENT MANAGERSECONOMIC TRENDS EQUITY CHF		115.862	0,009%
AXA MPS FINANCIAL DESIGNATED ACTIVITY CO		700.000	0,053%
AXA VALEURS EURO		250.000	0,019%
AXA Vorsorge Fonds Equities Global Markets III Credit Suisse Funds AG		1.060	0,000%
AXA Vorsorge Fonds II Equities Global Markets Credit Suisse Funds AG		25.187	0,002%
AXA Vorsorge Fonds II Equities Global Markets Passive Credit Suisse Funds AG		25.777	0,002%
AXA WORLD FUNDS		2.500.000	0,191%
AZ FUND 1 AZ ALLOCATION ITALIAN TREND		500.000	0,038%
AZ FUND 1 AZ ALLOCATION PIR ITALIAN EXCELLENCE 30		13.850	0,001%
AZ FUND 1 AZ ALLOCATION PIR ITALIAN EXCELLENCE 70		256.000	0,020%
AZ FUND 1 AZ EQUITY LONG TERM EQUITY OPPORTUNITIES		255.000	0,019%
AZ FUND 1 CGM OPPORTUNISTIC EUROPEAN		20.000	0,002%
AZIMUT CAPITAL MANAGEMENT SGR S.P.A		706.500	0,054%
AZL INTERNATIONAL INDEX FUND		45.718	0,003%
AZL MSCI GLOBAL EQUITY INDEX FUND		4.062	0,000%
B BENZEKRI FUND		4.000	0,000%
BAE SYSTEMS PENSION FUNDS COMMON INVESTMENT FUND		68.114	0,005%
BAMBOH CO-INVESTMENTS APS		2.987.257	0,228%
BANCO CENTRAL DE TIMOR-LESTE (BCTL)		18.067	0,001%
BANCO SABADELL		637	0,000%
BANCOPOSTA AZIONARIO EURO		182.248	0,014%
BANCOPOSTA EQUITY DEVELOPED COUNTRIES		4.252	0,000%
BANCOPOSTA GLOBAL EQUITY HEDGED LTE		901	0,000%
BANCOPOSTA RINASCIMENTO		22.948	0,002%
BANK OF BOTSWANA.		3.265	0,000%
BANK OF KOREA		3	0,000%
BANSABADELL 18 FP		1.924	0,000%

Anagrafica	CF/PI	Azioni	% sul C.S.
BANSABADELL 2000 FP		289	0,000%
BANSABADELL 36, F.P.		1.523	
BAY2		331.960	0,023%
BBH TRUST - BBH PARTNER FUND - INTERNATIONAL EQUITY		4.202.834	0,323%
BCT POOLED INVESTMENT FUND SERIES SMART EUROPEAN EQUITY FUND		4.703	0,000%
BDF FONDS E ACTIONS EUROPEENNES		33.570	0,003%
BEAR CREEK INC		453	0,000%
BEAT DRUGS FUND ASSOCIATION		548	0,000%
BEL EQUITY EUROPE ESG		101.079	0,008%
BELL ATLANTIC MASTER TRUST		1.577	0,000%
BELLSOUTH CORP RFA VEBA TRUST		8.303	0,001%
Best Investment Corporation		5.179	0,000%
BESTSELECT - UBS SRI GLOBAL EQUITY		4.402	0,000%
BFT CONVERTIBLES ISR		22.160	0,002%
BFT EURO FUTUR ISR		44.000	0,003%
BLACKROCK AUTHORISED CONTRACTUAL SCHEME I		597.098	0,046%
BLACKROCK CDN MSCI ACWI EX-CANADA INDEX FUND		10.530	0,001%
BLACKROCK CDN MSCI EAFE EQUITY INDEX FUND		231.976	0,018%
BLACKROCK CDN WORLD INDEX FUND		21.430	0,002%
BLACKROCK FUND MANAGERS LTD		516.169	0,039%
BLACKROCK FUNDS I ICAV		7.838	0,001%
BLACKROCK GLOBAL FUNDS		275.104	0,021%
BLACKROCK GLOBAL INDEX FUNDS		22.488	0,002%
BLACKROCK INDEX SELECTION FUND		339.379	0,026%
BLACKROCK INSTITUTIONAL POOLED FUNDS PLC		95.250	0,007%
BLACKROCK INSTITUTIONAL TRUST COMPANY, N.A. INVESTMENT FUNDS FOR EMPLOYEE BENEFIT TRUSTS		2.378.010	0,182%
BLACKROCK INTERNATIONAL INDEX V.I. FUND OF BLACKROCK VARIABLE SERIES FUNDS, INC.		5.591	0,000%
BLACKROCK LIFE LIMITED		15.800	0,001%
BLACKROCK LIFE LTD		38.837	0,003%
BLACKROCK MSCI EAFE EQUITY INDEX NON-LENDABLE FUND B		97.671	0,007%
BLACKROCK UCITS CCF. BLACKROCK ASSET MANAGEMENT IRELAND LIMITED		47.205	0,004%
BLK MAGI FUND A SERIES TRUST		111	0,000%
BMO MSCI EAFE INDEX ETF		134.564	0,010%
BMO MSCI FINTECH INNOVATION INDEX ETF		492	0,000%
BMO MSCI INNOVATION INDEX ETF		1.250	0,000%
BMO MSCI NEXT GEN INTERNET INNOVATION INDEX ETF		230	0,000%
BNP PARIBAS ACTIONS PME ETI ISR		296.533	0,023%
BNP PARIBAS ACTIONS PME ISR		264.927	0,020%
BNP PARIBAS EASY - MSCI EUROPE EX CW		49.448	0,004%
BNP PARIBAS FUNDS - EUROPE GROWTH		399.259	0,030%
BNP PARIBAS TECHNOLOGIES EUROPE ISR		139.927	0,011%
BNP PARIBAS VALEURS EURO ISR		116.838	0,009%
BNY MELLON INTERNATIONAL EQUITY ETF		3.962	0,000%
BNY MELLON INTERNATIONAL STOCK INDEX FUND		14.148	0,001%
BNYM MELLON CF SL INTERNATIONAL STOCK INDEX FUND		5.876	0,000%
BNYM MELLON DT NSL INTERNATIONAL STOCK INDEX FUND		19.798	0,002%
BNZ Wholesale International Equities (Index) Fund		11.669	0,001%
BOARD OF PENSIONS OF THE EVANGELICAL LUTHERAN CHURCH IN AMERICA		9.791	0,001%
BP PENSION FUND		506	0,000%
BRIDGE BUILDER INTERNATIONAL		27.392	0,002%
BRIGHTHOUSE FUNDS TRUST I - PANAGORA GLOBAL DIVERSIFIED RISKPORTFOLIO II		26.624	0,002%
BRIGHTHOUSE FUNDS TRUST I -PANAGORA GLOBAL DIVERSIFIED RISK PORTFOLIO		1.115	0,000%
BRIGHTHOUSE FUNDS TRUST II METLIFE MSCI EAFE INDEX PORTFOLIO		32.431	0,002%

Anagrafica	CF/PI	Azioni	% sul C.S.
BRITISH COAL STAFF SUPERANNUATION SCHEME		30.250	0,002%
BRITISH COLUMBIA INVESTMENT MANAGEMENT CORPORATION.		1.479	0,000%
BRUNSWICK UNIT 2 QUALIFIED NUCLEAR		6.399	0,000%
BS PENTAPENSION EMPRESA		1.520	0,000%
BS PREVISION EMPRESAS EPSV DE EMPLEO		996	0,000%
BT INTERNATIONAL SHARES INDEX FUND		35.914	0,003%
BUMA-UNIVERSAL-FONDS I		12.552	0,001%
BUREAU OF LABOR FUNDS-LABOR PENSION FUND		4.887	0,000%
CAISSE DE DEPOT ET PLACEMENT DUQUEBEC		7.945	0,001%
CALIFORNIA STATE TEACHERS' RETIREMENT SYSTEM		501.303	0,038%
CALVERT CLIFFS NUCLEAR POWER PLANT UNIT ONE QUALIFIED FUND		1.800	0,000%
CALVERT VP EAFE INTERNATIONAL INDEX PORTFOLIO		4.183	0,000%
CANADA PENSION PLAN INVESTMENT BOARD (CPPIB)		504.300	0,038%
CARPIMKO ACTIONS LO		369.286	0,028%
CASTELLANA PENSIONES FP		444	0,000%
CATERPILLAR INC. GROUP INSURANCE PLAN TRUST.		13.044	0,001%
CATERPILLAR INC. MASTER RETIREMENT TRUST		139.242	0,011%
CATERPILLAR INVESTMENT TRUST.		110.807	0,008%
CATHOLIC COMMUNITY FOUNDATION OF MINNESOTA		919	0,000%
CAYMAN ISLANDS CHAMBER OF COMMERCE PENSION FUND		2.628	0,000%
CDC CROISSANCE		673.075	0,051%
GDP EQUITY SPA		69.401.443	5,297%
CENTRAL PROVIDENT FUND BOARD		1.439	0,000%
CERVURITE INTERNATIONAL LLC		53.553	0,004%
CFE ALLOCATION PATRIMOINE		16.941	0,001%
CFSIL - COLONIAL FIRST STATE GLOBAL ASSET MANAGEMENT MULTI SECTOR TRUST 1		47	0,000%
CHALLENGE FUNDS - CHALLENGE ITALIAN EQUITY FUND		420.000	0,032%
CHCP GLOBAL SECURITIES LP		1.537	0,000%
CHEVRON UK PENSION PLAN		2.607	0,000%
CHINA LIFE INSURANCE COMPANY LIMITED		4.406	0,000%
CHRISTIAN SUPER		1.518	0,000%
CIBC EUROPEAN INDEX FUND		2.636	0,000%
CIBC INTERNATIONAL INDEX FUND		31.055	0,002%
CIBC POOLED INTERNATIONAL EQUITY INDEX FUND		682	0,000%
CITITRUST LIMITED		24.947	0,002%
CITITRUST LIMITED AS TRUSTEE OF BLACKROCK PREMIER FUNDS- BLACKROCK WORLD EQUITY INDEX FUND		5.012	0,000%
CITY OF LOS ANGELES FIRE AND POLICE PENSION PLAN		43.953	0,003%
CITY OF NEW YORK GROUP TRUST		125.612	0,010%
CITY OF PHILADELPHIA PUBLIC EMPLOYEES RETIREMENT SYSTEM		34.216	0,003%
CITY UNIVERSITY OF NEW YORK		317	0,000%
Civil Service Employees Pension Fund		4.991	0,000%
CLEOME INDEX - EMU EQUITIES		4.242	0,000%
CLEOME INDEX - EUROPE EQUITIES		9.580	0,001%
CMLA INDEXED GLOBAL SHARE FUND		2.556	0,000%
COGEFI ELIXIR ISR		23.711	0,002%
COLLEGE RETIREMENT EQUITIES FUND		443.704	0,034%
COLONIAL FIRST STATE INVESTMENTS LIMITED...		7.144	0,001%
COLUMBIA ACORN EUROPEAN FUND		341.272	0,026%
COLUMBIA ACORN INTERNATIONAL		2.088.223	0,159%
COLUMBIA ACORN INTERNATIONAL SELECT		692.571	0,053%
COMMONFUND STRATEGIC SOLUTIONS GLOBAL EQUITY, LLC		20.353	0,002%
COMMONWEALTH GLOBAL INFRASTRUCTURE SECURITIES FUND 1.		23.918	0,002%
COMMONWEALTH OF PENNSYLVANIA PUBLIC SCHOOL EMPLOYEES RETIR		57.661	0,004%
COMMONWEALTH OF PENNSYLVANIA TREASURY		1.188	0,000%
COMMONWEALTH SUPERANNUATION CORPORATION AS TRUSTEE FOR ARIA		166.743	0,013%

Anagrafica	CF/PI	Azioni	% sul C.S.
COMPANIA DE SERVICIOS DE BEBIDAS REFRESCANTES PENSIONES, F.P		1.090	0,000%
CONNECTICUT GENERAL LIFE INSURANCE COMPANY		9.923	0,001%
CONSERVATION INTERNATIONAL FOUNDATION, INC.		178	0,000%
CONSOLIDATED EDISON RETIREMENT PLAN		23.341	0,002%
CORONATION GLOBAL OPPORTUNITIES FUND		859.151	0,066%
COUNSEL DEFENSIVE GLOBAL EQUITY		1.107	0,000%
COUNTY OF SANTA CLARA		7.500	0,001%
COVEA ACT EUROPE OPPORTUNITE		272.164	0,021%
COVEA ACTIONS SOLIDAIRES		74.904	0,006%
COVEA AERIS		148.650	0,011%
COVEA FINANCE CROISSANCE		388.686	0,030%
COVEA FLEXIBLE ISR		64.890	0,005%
COVEA PERSPECTIVES ENTREPRISES		150.000	0,011%
CPR ACTIONS EURO RESTRUCTURATIONS		133.025	0,010%
CPR CONSOMMATEUR ACTIONNAIRE P		127.365	0,010%
CREDIT SUISSE ASSET MANAGEMENT LLC ON BEHALF OF CS HOLDING CO CREDIT SUISSE ASSET MANAGEMENT SWITZER		22.943	0,002%
CREDIT SUISSE FUNDS AG		5.619	0,000%
CREDIT SUISSE INDEX FUND (LUX)		256.349	0,020%
CRELAN INVEST BALANCED		50.610	0,004%
CRELAN INVEST CONSERVATIVE		6.465	0,000%
CRELAN INVEST DYNAMIC		21.190	0,002%
CROWN SIGMA UCITS PLC - LGT CROWN LIQUID PRIVATE EQUITY OPPO		1.000.000	0,076%
CSAA INSURANCE EXCHANGE		2.745	0,000%
CSIF 2 Credit Suisse Lux Small and Mid Cap Alpha Long Short Fund		138.096	0,011%
CSIF CH Equity EMU Credit Suisse Funds AG		46.850	0,004%
CSIF CH Equity Europe ex CH Blue Credit Suisse Funds AG		11.107	0,001%
CSIF CH III Equity World ex CH Value Weighted Pension Fund Credit Suisse Funds AG		509	0,000%
CUBIST CORE INVESTMENTS, L.P. C/O POINT72		354.486	0,027%
CUSTODY BANK OF JAPAN, LTD		46.811	0,004%
CUSTODY BANK OF JAPAN, LTD. AS TRUSTEE FOR JAPAN SCIENCE AND TECHNOLOGY AGENCY 16619-9962		13.881	0,001%
CUSTODY BANK OF JAPAN, LTD. AS TRUSTEE FOR MIZUHO TRUST & BANKING CO., LTD. AS TRUSTEE FOR INTERNATI		58.847	0,004%
CUSTODY BANK OF JAPAN, LTD. RE: STB FOREIGN STOCK INDEX MOTHER FUND(CURRENCY HEDGED)		8.078	0,001%
CYSTIC FIBROSIS FOUNDATION		18.144	0,001%
D A S DIFESA AUTOMOBILISTICA SINISTRI SPA DI ASSICURAZIONE		1.975	0,000%
DANSKE INVEST SICAV - GLOBAL INDEX		23.558	0,002%
DEAM FONDS ATZM		9.000	0,001%
DEAM FONDS ZDY		5.816	0,000%
DEAM-FONDS CPT		5.167	0,000%
DESJARDINS RI DEVELOPED EXUSA EXCANADA LOW CO2 INDEX ETF		3.849	0,000%
DEUTSCHE BANK TRUST COMPANY AMERICAS		58.843	0,004%
DEUTSCHE DCG EQ		2.930	0,000%
DEVELOPED EX-FOSSIL FUEL INDEX FUND B (FTDEVXFF)		4.725	0,000%
DEVELOPED INTERNATIONAL EQUITY SELECT ETF		963	0,000%
DIGNITY PRE ARRANGEMENT LIMITED		3.853	0,000%
DIocese OF VENICE PENSION PLAN AND TRUST		486	0,000%
DISTILLATE INTERNATIONAL FUNDAMENTAL STABILITY & VALUE ETF		19.170	0,001%
DNCA INVEST ARCHER MID CAP EUROPE		50.000	0,004%
DSM ALL WORLD GROWTH TRUST		71.790	0,005%
DSM ALL WORLD GROWTH TRUST - INTERNATIONAL GROWTH.		10.505	0,001%
DSM CAPITAL PARTNERS FUNDS		231.700	0,018%
DSM GLOBAL GROWTH EQUITY FUND		6.472	0,000%
DUKE ENERGY QUALIFIED NUCLEAR DECOMMISSIONING		33.512	0,003%

Anagrafica	CF/PI	Azioni	% sul C.S.
DWS INVEST		1.324.200	0,101%
DWS INVESTMENT GMBH FOR DEAM FONDS PMC 1		25.000	0,002%
DWS INVESTMENT GMBH FOR DEAMFONDS GSK 1		5.874	0,000%
DWS INVESTMENT GMBH FOR DEAMFONDS KGPENSIONEN		3.128	0,000%
DWS INVESTMENT GMBH FOR DEAMFONDS PG EQ		12.076	0,001%
DWS INVESTMENT GMBH FOR DEAMFONDS PPC GEQ		822	0,000%
DWS INVESTMENT GMBH FOR DWS EUROPEAN OPPORTUNITIES		2.785.733	0,213%
DWS INVESTMENT GMBH FOR DWS EUROVESTA		448.367	0,034%
DWS INVESTMENT GMBH FOR MULTIINDEX EQUITY FUND		4.790	0,000%
DWS INVESTMENT GMBH ON BEHALF OF DEAM FONDS SPEZIAL 18		60.545	0,005%
DWS INVESTMENT GMBH ON BEHALF OF DEAM FONDS SPEZIAL 2		255.797	0,020%
DWS INVESTMENT GMBH ON BEHALF OF DWS FONDS BPT		76.327	0,006%
DWS INVESTMENT SA FOR ARERO DER WELTFONDS		19.229	0,001%
DWS INVESTMENT SA FOR DWS ESG EUROPEAN EQUITIES		243.050	0,019%
DWS MULTI ASSET PIR FUND		105.000	0,008%
DXC TECHNOLOGY MATCHED ASSET PLAN		213.243	0,016%
DYNASTY INVEST LTD		838	0,000%
Eagle (AIBC) & Cy S.C.A.		79.729.512	6,085%
EAST SUSSEX PENSION FUND		19.310	0,001%
EASTSPRING INVESTMENTS		618	0,000%
EATON VANCE RICHARD BERNSTEIN ALL ASSET STRATEGY FUND		9.983	0,001%
EATON VANCE TRUST COMPANY COLLECTIVE INVESTMENT		2.902	0,000%
ECOFI ACTIONS RENDEMENT EURO		20.500	0,002%
Edmond de Rothschild Fund Europe Synergy		137.760	0,011%
EdR SICAV - Europe Midcaps		77.610	0,006%
EGAMO ACTION EURO		1.849	0,000%
EGAMO ALLOCATION FLEXIBLE		9.728	0,001%
E-L FINANCIAL CORPORATION LIMITED		29.559	0,002%
ELEVA UCITS FUND - ELEVA LEADERS SMALL & MIDCAP EUROPE FUND		589.415	0,045%
EMBO-FONDS		12.160	0,001%
EMERGENCY SERVICES SUPERANNUATION SCHEME		2.255	0,000%
ENCYCLOPAEDIA BRITANNICA PENSION PLAN TRUST		10.600	0,001%
ENERGY INSURANCE MUTUAL LIMITED		2.835	0,000%
ENHANCED INDEX INTERNATIONAL SHARE FUND		25.848	0,002%
ENSIGN PEAK ADVISORS INC		961.584	0,073%
ENSIGN PEAK CP SELECT EQ GROUP AFF 941779		589.202	0,045%
ENTE NAZIONALE DI PREVIDENZA ED ASSISTENZA DEI MEDICI E DEGLI ODONTOIATRI		11.666.951	0,890%
Ente nazionale di Previdenza ed Assistenza Medici (E.N.P.A.M)		466.771	0,036%
EPS		6.451	0,000%
EQ ADVISORS TRUST - ATM INTERNATIONAL MANAGED VOLATILITY PORTFOLIO		12.290	0,001%
EQ ADVISORS TRUST - EQ/AB DYNAMIC AGGRESSIVE GROWTH PORTFOLIO		2.708	0,000%
EQ ADVISORS TRUST - EQ/AB DYNAMIC GROWTH PORTFOLIO		5.806	0,000%
EQ ADVISORS TRUST - EQ/AB DYNAMIC MODERATE GROWTH PORTFOLIO		12.772	0,001%
EQ ADVISORS TRUST - EQ/GLOBAL EQUITY MANAGED VOLATILITY PORTFOLIO		13.678	0,001%
EQ ADVISORS TRUST - EQ/INTERNATIONAL CORE MANAGED VOLATILITY PORTFOLIO		18.893	0,001%
EQ ADVISORS TRUST - EQ/INTERNATIONAL MANAGED VOLATILITY PORTFOLIO		58.185	0,004%
EQUIPSUPER		7.348	0,001%
EQUITABLE FINANCIAL LIFE INSURANCE COMPANY		4.799	0,000%
ERAPP ACTIONS EURO VIII		137.115	0,010%
ERISA ACTION EUROPE N 2		24.000	0,002%
ES RIVER AND MERCANTILE GLOBAL RECOVERY FUND		35.000	0,003%
ETERNITY LTD CONYERS TRUST COMPANY (CAYMAN) LIMITED		353.073	0,027%
ETFMG PRIME MOBILE PAYMENTS ETF		1.438.050	0,110%

Anagrafica	CF/PI	Azioni	% sul C.S.
ETOILE ACTIONS INTERNATIONALES		432	0,000%
ETOILE INDUSTRIE EUROPE		84.200	0,006%
EURIZON AM SICAV - ABSOLUTE RETURN SOLUTION		323.198	0,025%
EURIZON AM SICAV - EURO EQUITY		209.215	0,016%
EURIZON AM SICAV - GLOBAL DYNAMIC ALLOCATION		373.141	0,028%
EURIZON AM SICAV - GLOBAL EQUITY		6.259	0,000%
EURIZON AM SICAV - GLOBAL MULTIASSET 15		77.940	0,006%
EURIZON AM SICAV - GLOBAL MULTIASSET 30		88.786	0,007%
EURIZON AM SICAV - INCOME OPPORTUNITIES		15.992	0,001%
EURIZON AM SICAV - ITALIAN EQUITY		450.000	0,034%
EURIZON AM SICAV - LONG SHORT EURO		11.001	0,001%
EURIZON AM SICAV - LOW CARBON EURO		278.140	0,021%
EURIZON AM SICAV - OBIETTIVO CONTROLLO		84.684	0,006%
EURIZON AM SICAV - OBIETTIVO EQUILIBRIO		170.829	0,013%
EURIZON AM SICAV - OBIETTIVO STABILITA		29.531	0,002%
EURIZON AM SICAV - OBIETTIVO SVILUPPO		11.759	0,001%
EURIZON AM SICAV -ABSOLUTE RETURN MODERATE ESG		87.219	0,007%
EURIZON CAPITAL SGR - EURIZON AM AZIONARIO ETICO		14.660	0,001%
EURIZON CAPITAL SGR - EURIZON AM BILANCIATO ETICO		48.618	0,004%
EURIZON CAPITAL SGR - EURIZON AM FLEXIBLE TRILOGY		11.975	0,001%
EURIZON CAPITAL SGR - EURIZON AM GLOBAL MULTIASSET 30		25.130	0,002%
EURIZON CAPITAL SGR - EURIZON AM GLOBAL MULTIASSET II		14.206	0,001%
EURIZON CAPITAL SGR - EURIZON AM GLOBAL MULTIASSET MODERATO		5.143	0,000%
EURIZON CAPITAL SGR - EURIZON AM MITO 50		84.806	0,006%
EURIZON CAPITAL SGR - EURIZON AM OBIETTIVO CONTROLLO		20.014	0,002%
EURIZON CAPITAL SGR - EURIZON AM OBIETTIVO STABILITA		17.036	0,001%
EURIZON CAPITAL SGR - EURIZON AM RILANCIO ITALIA TR		58.893	0,004%
EURIZON CAPITAL SGR - EURIZON AM RITORNO ASSOLUTO		7.784	0,001%
EURIZON CAPITAL SGR - EURIZON AM TOTAL RETURN ATTIVO		31.379	0,002%
EURIZON CAPITAL SGR - EURIZON AM TOTAL RETURN DIFENSIVO		14.345	0,001%
EURIZON CAPITAL SGR - EURIZON AM TOTAL RETURN MODERATO		16.919	0,001%
EURIZON CAPITAL SGR - EURIZON AM TR MEGATREND		81.087	0,006%
EURIZON CAPITAL SGR - EURIZON AM TR MEGATREND II		19.824	0,002%
EURIZON CAPITAL SGR - EURIZON AZIONI AREA EURO		80.227	0,006%
EURIZON CAPITAL SGR - EURIZON AZIONI ITALIA		479.016	0,037%
EURIZON CAPITAL SGR - EURIZON PIR ITALIA AZIONI		36.794	0,003%
EURIZON CAPITAL SGR - EURIZON PROGETTO ITALIA 40		204.976	0,016%
EURIZON CAPITAL SGR - EURIZON PROGETTO ITALIA 70		244.409	0,019%
EURIZON FUND - ABSOLUTE RETURN SOLUTION		15.062	0,001%
EURIZON FUND - ACTIVE ALLOCATION		500.000	0,038%
EURIZON FUND - EQUITY EUROPE ESG LTE		38.959	0,003%
EURIZON FUND - EQUITY EUROPE LTE		15.120	0,001%
EURIZON FUND - EQUITY ITALY SMART VOLATILITY		12.475	0,001%
EURIZON FUND - EQUITY SMALL MID CAP EUROPE		38.073	0,003%
EURIZON FUND - EQUITY WORLD LTE		457	0,000%
EURIZON FUND - ITALIAN EQUITY OPPORTUNITIES		290.000	0,022%
EURIZON NEXT - STRATEGIA ABSOLUTE RETURN		70.735	0,005%
EURIZON NEXT - STRATEGIA MEGATREND		898.557	0,069%
EURIZONCAPITALSGR-			
EURIZOAMBILANCIATOEUROARISCHIOCONTROLLATO		32.212	0,002%
EUROPE EQUITY INDEX ESG SCREENED FUND B(EURXCWB)		40.570	0,003%
EUROPE EX-UK ALPHA TILTS ESG SCREENED FUND B (EULTBTLL)		13.465	0,001%
EUROPEAN CENTRAL BANK		49.815	0,004%
Evergood H&F Lux S.a.r.l.		261.230.869	19,938%
EVOLVE INNOVATION INDEX ETF		78.900	0,006%
EXELON FITZPATRICK QUALIFIED FUND		2.615	0,000%
FAMILY INVESTMENTS CHILD TRUST FUND		19.897	0,002%
FAMILY INVESTMENTS GLOBAL ICVC FAMILY BALANCED INTERNATIONALFUND		23.422	0,002%

Anagrafica	CF/PI	Azioni	% sul C.S.
FAMILY INVESTMENTS GLOBAL ICVC ONEFAMILY GLOBAL EQUITY FUND		371	0,000%
FCP ARC PATRIMOINE		30.750	0,002%
FCP ARRCO LONG TERME D		122.532	0,009%
FCP CARP - INDO		184.074	0,014%
FCP ECUREUIL RETRAITE EURO ACTIONS 4		140.000	0,011%
FCP FONDATION MEDERIC ALZHEIME		3.599	0,000%
FCP FRANCE PLACEMENT EURO ESG		227.201	0,017%
FCP KLESIA K RETRAITE EURO		297.396	0,023%
FCP SODIUM I		43.535	0,003%
FCP VILLIERS ALLEGRO		190.136	0,015%
FCPE EVOLUTIS		202.352	0,015%
FDNC ACTIONS EUROPE		20.385	0,002%
FDNR AMUNDI		62.618	0,005%
FERROATLANTICA 92 FP		439	0,000%
FGV - ACTIONS EUROPE LM B		52.213	0,004%
FIDELITY CONCORD STREET TRUST FIDELITY INTERNATIONAL INDEX FUND		1.263.996	0,096%
FIDELITY CONCORD STREET TRUST: FIDELITY SERIES INTERNATIONAL INDEX FUND		9.487	0,001%
FIDELITY COVINGTON TRUST FIDELITY CRYPTO INDUSTRY AND DIGITAL PAYMENTS ETF		7.324	0,001%
FIDELITY INVESTMENT FUNDS - FIDELITY INDEX EUROPE EX UK FUND		41.750	0,003%
FIDELITY INVESTMENT FUNDS - FIDELITY INDEX WORLD FUND		44.732	0,003%
FIDELITY SAI INTERNATIONAL INDEX FUND		172.852	0,013%
FIDELITY SALEM STREET TRUST: FIDELITY GLOBAL EX U.S. INDEX FUND		181.501	0,014%
FIDELITY SALEM STREET TRUST: FIDELITY TOTAL INTERNATIONAL INDEX FUND		169.281	0,013%
FIDELITY SALEM STREET TRUST: FIDELITY ZERO INTERNATIONAL INDEX FUND		87.754	0,007%
FIDELITY SECURITIES FUND: FIDELITY FLEX LARGE CAP GROWTH FUND		675.367	0,052%
FIDELITY UCITS II ICAV/FIDELITY MSCI EUROPE INDEX FUND		1.725	0,000%
FIDELITY UCITS II ICAV/FIDELITY MSCI WORLD INDEX FUND		1.860	0,000%
FIDEURAM AM SGR - FIDEURAM ITALIA		19.000	0,001%
FIDEURAM AM SGR - PIANO AZIONI ITALIA		332.000	0,025%
FIDEURAM AM SGR - PIANO BILANCIATO ITALIA 50		41.000	0,003%
FIRE AND POLICE PENSION ASSOCIATION OF COLORADO		5.934	0,000%
FIRST CHURCH OF CHRIST SCIENTIST		99.718	0,008%
FIRST TRUST GLOBAL FUNDS PLC FIRST TRUST IPOX EUROPE EQUITY OPPORTUNITIES UCITS ETF		3.946	0,000%
FIRST TRUST IPOX EUROPE EQUITY OPPORTUNITIES ETF		11.529	0,001%
FJARDE AP-FONDEN.		146.483	0,011%
FLEXSHARES ESG & CLIMATE DEVELOPED_MARKETS EX-US CORE INDEX FUND		584	0,000%
FLEXSHARES MORNINGSTAR DEVELOPED MARKETS EX-US FACTOR TILT INDEX FUND		16.280	0,001%
FLORIDA GLOBAL EQUITY FUND LLC		2.949	0,000%
FLORIDA RETIREMENT SYSTEM TRUST FUND		1	0,000%
FLOURISH INVESTMENT CORPORATION		321.755	0,025%
FND DE SEGURANCA SOCIAL DE MACAU		11.957	0,001%
FONDAZIONE ROMA - GLOBAL PASSIVE EQUITIES		97	0,000%
FONDI AMUNDI PROGETTO - AMUNDI PROGETTO INCOME 2026		5.850	0,000%
FONDITALIA		499.000	0,038%
FONDO NAZIONALE PENSIONE COMPLEMENTARE COMETA		10.246	0,001%
FONDS OBJECTIF CLIMAT ACTIONS		55.306	0,004%
FONECONOMISTES, FONS DE PENSIONS		531	0,000%
FONSOLBANK FP		2.305	0,000%
FORD MOTOR COMPANY DEFINED BENEFIT MASTER TRUST..		9.172	0,001%
FOREIGN STOCK INDEX MOTHER FUND		19.900	0,002%
FOREST FOUNDATION		299	0,000%

Anagrafica	CF/PI	Azioni	% sul C.S.
FORSTA AP - FONDEN		104.467	0,008%
FOVERUKA PENSION UNIVERSAL		19.909	0,002%
FRANCE PLACEMENT EURO ESG PLUS		226.782	0,017%
FRANKLIN FTSE EUROPE EX U.K. INDEX ETF		6.164	0,000%
FRANKLIN LIBERTYSHARES ICAV		3.276	0,000%
FRANKLIN TEMPLETON ETF TRUST - FRANKLIN FTSE EUROPE ETF		12.682	0,001%
FRANKLIN TEMPLETON ETF TRUST - FRANKLIN FTSE EUROPE HEDGED ETF		1.480	0,000%
FRANKLIN TEMPLETON ETF TRUST - FRANKLIN FTSE ITALY ETF		7.464	0,001%
FRUCTI CHOIX SOLIDAIRE		46.321	0,004%
FSIA INVESTIMENTI SRL		108.542.556	8,284%
FUNDACAO CALOUSTE GULBENKIAN		5.770	0,000%
FUNDO DE PENSOES.		4.265	0,000%
FUTURE FUND BOARD OF GUARDIANS FOR AND ON BEHALF OF FUTURE F.		9.911	0,001%
FUTURE FUND BOARD OF GUARDIANS FOR AND ON BEHALF OF THE MEDI		1.833	0,000%
G.A.-FUND-B - EQUITY BROAD EURO P		15.818	0,001%
GBPO - QCF - GLOBAL BALANCED POOL		6.052	0,000%
GENERAL ORGANISATION FOR SOCIAL INSURANCE		222.037	0,017%
GENERAL PENSION AND SOCIAL SECURITY AUTHORITY		23.619	0,002%
GENERALI ESPANA S A DE SEGUROS Y REASEGUROS		11.874	0,001%
GENERALI GLOBAL - FONDO PENSIONE APERTO A CONTRIBUZIONE DEFINITA		5.132	0,000%
GENERALI INVESTMENTS SICAV EURO FUTURE LEADERS		130.000	0,010%
GENERALI ITALIA SPA		541.925	0,041%
GENERALI SMART FUNDS		82.895	0,006%
GENERALI VIE		181.485	0,014%
GENERTEL SPA		11.297	0,001%
GENERTELLIFE SPA		138.480	0,011%
GERANA SICAV-SIF, S.A.		17.016	0,001%
GFA CARAIBES		1.079	0,000%
GIC PRIVATE LIMITED		244.383	0,019%
GID-FONDS ALAET		77.910	0,006%
GID-FONDS AVAOT		24.011	0,002%
GID-FONDS AVAOT 2		13.242	0,001%
GID-FONDS CEAOT		125.500	0,010%
GID-FONDS DLAET		22.996	0,002%
GLG EUROPEAN LONG/SHORT FUND		220	0,000%
Global Equities Enhanced Index fund		15.757	0,001%
GLOBAL MULTI ASSET KKS		21.098	0,002%
GLOBAL RESEARCH EQUITY EXTENDED MASTER FUND (CAYMAN) L.P. C/O OGIER GLOBAL (CAYMAN) LIMITED		1.152	0,000%
GLOBAL X ETFS ICAV		3.803	0,000%
GOLDMAN SACHS ETF TRUST GOLDMAN SACHS MARKETBETA INTERNATIO		19.356	0,001%
GOLDMAN SACHS FUNDS		9.327	0,001%
GOLDMAN SACHS UK RETIREMENT PLAN		511	0,000%
GOVERNMENT EMPLOYEES SUPERANNUATION BOARD.		15.253	0,001%
GOVERNMENT OF NORWAY		17.335.085	1,323%
GOVERNMENT OF SINGAPORE		21.990.502	1,678%
GOVERNMENT PENSION INVESTMENT FUND		581.303	0,044%
GREAT WEST CORE STRATEGIES INTERNATIONAL EQUITY FUND		4.413	0,000%
GREAT WEST INTERNATIONAL INDEX FUND		45.070	0,003%
GROUPAMA EUROPE EQUITIES		32.156	0,002%
GUIDESTONE FUNDS INTERNATIONAL EQUITY INDEX FUND.		24.702	0,002%
HAGFORS LIMITED THE R&H TRUST COMPANY LTD		3.438	0,000%
HALEVY A1		49.388	0,004%
HALEVY A2		49.498	0,004%
HANG SENG INSURANCE COMPANY LIMITED		1.476	0,000%

Anagrafica	CF/PI	Azioni	% sul C.S.
HARMO PLACEMENT 2		10.108	0,001%
HARMONIE EQUILIBRE		23.581	0,002%
HARTFORD ACCIDENT AND INDEMNITY COMPANY		1.513	0,000%
HC CAPITAL TRUST - THE ESG GROWTH PORTFOLIO		1.124	0,000%
HC CAPITAL TRUST- THE CATHOLIC SRI GROWTH PORTFOLIO		243	0,000%
HC CAPITAL TRUST- THE INSTITUTIONAL INTERNATIONAL EQUITY PORTFOL		24.590	0,002%
HC RENTE		3.760	0,000%
HESTA		65.514	0,005%
HONG KONG SPECIAL ADMINISTRATIVE REGION GOVERNMENT EXCHANGE		518.686	0,040%
HOSTPLUS POOLED SUPERANNUATION TRUST		19.067	0,001%
HSBC BANK SSB AUT EU SCREEN EX CONTROVERSIES CW INDEX EQ FND		477.249	0,036%
HSBC ETFS PLC		26.488	0,002%
HSBC ETfs Public Limited Company		6.571	0,001%
HSBC EUROPEAN INDEX FUND		5.391	0,000%
HSBC GLOBAL INVESTMENT FUNDS		339.012	0,026%
HSBC INDEX TRACKER INVESTMENT FUNDS ICVC		1.375	0,000%
HSBC INTERNATIONAL EQUITY INDEX FUND		9.725	0,001%
HSBC Life (International) Limited		13.208	0,001%
HSBC POOLED INVESTMENT FUND - HSBC POOLED EUROPE EQUITY INDEX TRACKING FUND		11.032	0,001%
HSBC POOLED INVESTMENT FUND -HSBC POOLED EUROPEAN EQUITY FUND		31.756	0,002%
HYMNOS		79.675	0,006%
I2C ACTIONS		134.000	0,010%
IBM 401 (K) PLUS PLAN TRUST		94.341	0,007%
IBM DIVERSIFIED GLOBAL EQUITY FUND		9.089	0,001%
IBM PERSONAL PENSION PLAN TRUST		1.776	0,000%
IBM RETIREMENT PLAN		1.936	0,000%
ICARE		91	0,000%
IF IST - GLOBE INDEX		18.760	0,001%
IFM GLOBAL INDEXED EQUITIES FUND		811	0,000%
ILA-LA WORLD ESG SCREENED FUND		8.745	0,001%
ILLINOIS MUNICIPAL RETIREMENT FUND		29.726	0,002%
IMCO GLOBAL PUBLIC EQUITY LP		1.597	0,000%
IMPERIAL INTERNATIONAL EQUITY POOL		16.050	0,001%
INDIANA PUBLIC RETIREMENT SYSTEM		10.768	0,001%
ING DIRECT FONDO NARANJA CONSERVADOR,FI		3.721	0,000%
ING DIRECT FONDO NARANJA DINAMICO,FI		36.572	0,003%
ING DIRECT FONDO NARANJA MODERADO,FI		25.787	0,002%
ING DIRECT SICAV		40.940	0,003%
INKA PBEAKK		5.609	0,000%
INSTITUTIONAL RETIREMENT TRUST		30.807	0,002%
INTE KAPITALANLAGEGESELLSCHAFT MBH FOR DC EUROLAND EQUITIES		65.263	0,005%
INTE KAPITALANLAGEGESELLSCHAFT MBH FOR ENTSORGUNGSFONDS		11.468	0,001%
INTE KAPITALANLAGEGESELLSCHAFT MBH FOR LHPRIVATRENTEAKTIEN		20.000	0,002%
INTEL RETIREMENT PLANS COLLECTIVE INVESTMENT TRUST		887.464	0,068%
INTERFUND SICAV		42.000	0,003%
INTERNATIONAL BANK FOR RECONSTRUCTION AND DEVELOPMENT		3.325	0,000%
INTERNATIONAL EQUITIES SECTOR TRUST		2.370	0,000%
INTERNATIONAL EXPATRIATE BENEFIT MASTER TRUST		2.405	0,000%
INTERNATIONAL MONETARY FUND		32.130	0,002%
INTERNATIONAL MONETARY FUND RETIRED STAFF BENEFITS INVESTMENT ACCOUNT		510	0,000%
INTERNATIONAL MONETARY FUND STAFF RETIREMENT PLAN		3.299	0,000%

Anagrafica	CF/PI	Azioni	% sul C.S.
Internationale Kapitalanlagegesellschaft mbH		17.427	0,001%
INTERNATIONALE KAPITALANLAGEGESELLSCHAFT MBH - HSBC DEUTSCHLAND RE IMB		17.000	0,001%
Internationale Kapitalanlagegesellschaft mbH (INKA)		12.501	0,001%
INTESA SANPAOLO SPA	00799960158	67.122.139	5,123%
INVERSABADELL 10, FI		2.483	0,000%
INVERSABADELL 25, FI		41.307	0,003%
INVERSABADELL 50, FI		18.116	0,001%
INVERSABADELL 70, FI		7.824	0,001%
INVESCO FTSE INTERNATIONAL LOW BETA EQUAL WEIGHT ETF		574	0,000%
INVESCO FTSE RAFI DEVELOPED MARKETS EX US SMALL MID ETF		26.590	0,002%
INVESCO MARKETS II PLC		22.249	0,002%
INVESCO PUREBETA FTSE DEVELOPED EX NORTH AMERICA ETF		4.094	0,000%
INVESCO S AND P EUROPE 350 EQUAL WEIGHT INDEX ETF		560	0,000%
INVESTERINGSFORENINGEN DANSKE INVEST EUROPA INDEKS BNP KL		5.775	0,000%
INVESTERINGSFORENINGEN DANSKE INVEST EUROPA INDEKS KL		13.316	0,001%
INVESTERINGSFORENINGEN DANSKE INVEST GLOBAL INDEKS - AKKUMULERENDE KL		1.815	0,000%
INVESTERINGSFORENINGEN DANSKE INVEST GLOBAL INDEKS KL		17.092	0,001%
INVESTERINGSFORENINGEN NORDEA INVEST GLOBALE AKTIER INDEKS KL		1.804	0,000%
INVESTERINGSFORENINGEN SPARINVEST INDEX EUROPA GROWTH KL		9.795	0,001%
INVESTITORI EUROPA		4.000	0,000%
IP ACTIONS EURO		9.968	0,001%
IQ 50 PERCENT HEDGED FTSE INTERNATIONAL ETF		14.125	0,001%
IQ CANDRIAM ESG INTERNATIONAL EQUITY ETF		14.116	0,001%
IRCEC CASSETTE DIVERSIFIE		66.204	0,005%
IRISH LIFE ASSURANCE PLC		182.788	0,014%
IRISH LIFE ASSURANCE.		54.670	0,004%
ISHARES ALL-COUNTRY EQUITY INDEX FUND		1.644	0,000%
ISHARES CORE MSCI EAFE ETF		2.794.998	0,213%
ISHARES CORE MSCI EAFE IMI INDEX ETF		117.908	0,009%
ISHARES CORE MSCI EUROPE ETF		219.932	0,017%
ISHARES CORE MSCI INTERNATIONAL DEVELOPED MARKETS ETF		160.992	0,012%
ISHARES CORE MSCI TOTAL INTERNATIONAL STOCK ETF		536.752	0,041%
ISHARES ESG ADVANCED MSCI EAFE ETF		21.259	0,002%
ISHARES ESG ADVANCED MSCI EAFE INDEX ETF		4.265	0,000%
ISHARES ESG AWARE MSCI EAFE ETF		514.983	0,039%
ISHARES ESG MSCI EAFE INDEX ETF		4.198	0,000%
ISHARES EURO STOXX UCITS ETF (DE)		269.844	0,021%
ISHARES EUROPE ETF		143.547	0,011%
ISHARES GLOBAL TECH ETF		296.336	0,023%
ISHARES II PUBLIC LIMITED COMPANY		626.987	0,048%
ISHARES III PUBLIC LIMITED COMPANY		751.924	0,057%
ISHARES IV PUBLIC LIMITED COMPANY		640.741	0,049%
ISHARES MSCI ACWI ETF		156.828	0,012%
ISHARES MSCI ACWI EX U.S. ETF		79.730	0,006%
ISHARES MSCI EAFE ETF		1.727.368	0,132%
ISHARES MSCI EAFE GROWTH ETF		650.548	0,050%
ISHARES MSCI EAFE INTERNATIONAL INDEX FUND		269.423	0,021%
ISHARES MSCI EUROPE IMI INDEX ETF		11.667	0,001%
ISHARES MSCI EUROZONE ETF		615.084	0,047%
ISHARES MSCI INTL SIZE FACTOR ETF		848	0,000%
ISHARES MSCI ITALY ETF		589.066	0,045%
ISHARES MSCI KOKUSAI ETF		2.186	0,000%
ISHARES MSCI WORLD ETF		27.707	0,002%
ISHARES PUBLIC LIMITED COMPANY		175.848	0,013%

Handwritten signature

Anagrafica	CF/PI	Azioni	% sul C.S.
ISHARES STOXX EUROPE 600 INDUSTRIAL GOODSSERVICES UCITS ETF DE		161.853	0,012%
ISHARES STOXX EUROPE 600 UCITS ETF (DE)		458.519	0,035%
ISHARES STOXX EUROPE MID 200 UCITS ETF (DE)		159.142	0,012%
ISHARES V PUBLIC LIMITED COMPANY		62.888	0,005%
ISHARES VI PUBLIC LIMITED COMPANY		209.136	0,016%
ISHARES VII PLC		171.521	0,013%
ISHARES WHOLESALÉ INTERNATIONAL EQUITY INDEX FUND		44.111	0,003%
ISHARES WHOLESALÉ SCREENED INTERNATIONAL EQUITY INDEX FUND		3.915	0,000%
ISHARES WORLD EX SWITZERLAND EQUITY INDEX FUND II (CH)		5.152	0,000%
ISHARES WORLD EX SWITZERLAND ESG EQUITY INDEX FUND (CH)		11.972	0,001%
JANUS HENDERSON CAPITAL FUNDS PLC		2.026	0,000%
JANUS HENDERSON GLOBAL FINANCIALS FUND		94.990	0,007%
JANUS HENDERSON GLOBAL RESEARCHGROWTH FUND		5.949	0,000%
JANUS HENDERSON INSTITUTIONAL EUROPEAN INDEX OPPORTUNITIES FUND		4.539	0,000%
JANUS HENDERSON INTERNATIONAL RESEARCH EQUITY PORTFOLIO		148.370	0,011%
JCW 1987 ARTICLE II DESC TRUST FBO JMW DTD 1/1/2012		269	0,000%
JCW 1987 ARTICLE II DESC TRUST FBOAAP C/O WALTON ENTERPRISES LLC		156	0,000%
JCW 1987 ARTICLE II DESC TRUST FBOSLW		197	0,000%
JCW 1987 ARTICLE II DESC TRUST FBOTLW		251	0,000%
JNL INTERNATIONAL INDEX FUND		110.817	0,008%
JNL/DFA INTERNATIONAL CORE EQUITY FUND		1.704	0,000%
JNL/JPMORGAN GLOBAL ALLOCATION FUND		1.770	0,000%
JNL/MELLON MSCI WORLD INDEX FUND		5.231	0,000%
JOHN HANCOCK FUNDS II INTERNATIONAL STRATEGIC EQUITY ALLOCATION FUND		124.355	0,009%
JOHN HANCOCK LIFE AND HEALTH INSURANCE COMPANY		29.292	0,002%
JOHN HANCOCK MULTIFACTOR DEVELOPED INTERNATIONAL ETF		7.870	0,001%
JOHN HANCOCK TRUST COMPANY COLLECTIVE INVESTMENT TRUST		2.541	0,000%
JOHN HANCOCK VARIABLE INSURANCE TRUST INTERNATIONAL EQUITY INDEX TRUST		17.962	0,001%
JOHN HANCOCK VARIABLE INSURANCE TRUST STRAT EQ ALLOCATION TRUST		84.903	0,006%
JOHN S AND JAMES L KNIGHT FOUNDATION		80.906	0,006%
JPMBSA RE:AVIVA INVESTORS-EUROPEAN EQUITY FUND		62.528	0,005%
JPMORGAN FUNDS		153.227	0,012%
JTW TRUST NO. 1 UAD 9/19/02.		1.472	0,000%
JTW TRUST NO. 2 UAD 9/19/02.		2.038	0,000%
JTW TRUST NO. 3 UAD 9/19/02.		2.529	0,000%
JTW TRUST NO. 4 UAD 9/19/02.		2.253	0,000%
JTW TRUST NO. 5 UAD 9/19/02.		1.139	0,000%
JUPITER EUROPEAN FUND.		6.289.609	0,480%
JUPITER EUROPEAN SPECIAL SITUATIONS FUND.		563.750	0,043%
K INVESTMENTS SH LIMITED.		57.618	0,004%
KAJROS INTERNATIONAL SICAV - ITALIA		100.000	0,008%
KAISER FOUNDATION HOSPITALS		10.386	0,001%
KAISER PERMANENTE GROUP TRUST		23.621	0,002%
KAPITALFORENINGEN DANSKE INVEST INSTITUTIONAL AFDELING DANICA LINK - INDEKS GLOBALE AKTIER		5.201	0,000%
KAPITALFORENINGEN EMD INVEST VERDENINDEXS		9.197	0,001%
KAPITALFORENINGEN INSTITUTIONEL INVESTOR, EUROPAEISKE SMALL CAP AKTIER		1.381.031	0,105%
KOKUSAI EQUITY INDEX FUND		19.031	0,001%
KOOKMIN BANK ACTING AS TRUSTEE OF MIRAE ASSET ER DM PRIVATE EQUITY MASTER INVESTMENT TRUST		25.817	0,002%
LARCOUEST INVESTISSEMENT		10.000	0,001%
LATVIJAS BANKA		7.991	0,001%

Anagrafica	CF/PI	Azioni	% sul C.S.
LAZAM INVESTMENT		4.000	0,000%
LBM S.R.L.		125.000	0,010%
LCL ACTIONS EURO CORE+		103.285	0,008%
LCL ACTIONS EURO RESTRUCTURAT EURO (CA)		6.686	0,001%
LCL ACTIONS FRANCE CORE PLUS		10	0,000%
LCL ACTIONS MONDE HORS EUROPE EURO		10	0,000%
LEGAL & GENERAL FUTURE WORLD ESG DEVELOPED INDEX FUND		14.924	0,001%
LEGAL & GENERAL FUTURE WORLD ESG EUROPE EX UK INDEX FUND		3.336	0,000%
LEGAL & GENERAL GLOBAL DEVELOPED EQUITY INDEX FUND		514	0,000%
LEGAL & GENERAL ICAV.		514	0,000%
LEGAL & GENERAL MSCI EAFE FUND LLC		45.536	0,003%
LEGAL & GENERAL MSCI EAFE SL FUND LLC		39.223	0,003%
LEGAL AND GENERAL ASSURANCE (PENSIONS MANAGEMENT) LIMITEDONS MANAGEMENT) LIMITED		132.359	0,010%
LEGAL AND GENERAL ASSURANCE (PENSIONS MANAGEMENT) LTD		3.261	0,000%
PMC FTSE TPI GLOBAL (EX FOSSIL FUELS) EQUITY			
LEGAL AND GENERAL ASSURANCE (PENSIONS MANAGEMENT) LIMITED		2.104.872	0,161%
LEGAL AND GENERAL ASSURANCE PENSIONS MANAGEMENT LIMITED		61.514	0,005%
LEGAL AND GENERAL CCF		23.192	0,002%
LEGAL AND GENERAL COLLECTIVE INVESTMENT TRUST.		90.960	0,007%
LEGAL AND GENERAL COLLECTIVE INVESTMENT TRUST..		449	0,000%
LEGAL AND GENERAL EUROPEAN INDEX TRUST		405.075	0,031%
LEGAL AND GENERAL GLOBAL EQUITY INDEX FUND		2.741	0,000%
LEGAL AND GENERAL INTERNATIONAL INDEX TRUST		32.938	0,003%
LEGAL AND GENERAL UCITS ETF PLC		48.745	0,004%
LEQUITE SA DIRECTION DE LA TRE		11.626	0,001%
LGIASUPER		22.213	0,002%
LGPS CENTRAL AUTHORISED CONTRACTUAL SCHEME..		76.726	0,006%
LIF-LYXOR DIGITAL ECONOMY (DR)		12.508	0,001%
LIF-LYXOR DISRUPTIVE TECHNOLOG		17.536	0,001%
LIF-LYXOR MILLENNIALS (DR) UCI		4.825	0,000%
LIF-LYXOR MSCI EMU ESG (DR) UC		33.869	0,003%
LIF-LYXOR MSCI WORLD CATHOL PR		4.830	0,000%
LMAP IRELAND ICAV - LMAP 910		817	0,000%
LO Funds - All Roads		47.851	0,004%
LO Funds - All Roads Conservative		3.239	0,000%
LO Funds - All Roads Growth		18.569	0,001%
LO Funds - Continental Europe Small & Mid Leaders 18.05.2017		700.074	0,053%
LOCKHEED MARTIN CORPORATION DEFINED CONTRIBUTION PLANS MASTER TR		15.489	0,001%
LOCKHEED MARTIN CORPORATION MASTER RETIREMENT TRUST..		9.397	0,001%
LOF GLOBAL FINTECH		590.000	0,045%
LOF TargetNetZero Europe Equity		3.639	0,000%
LOMBARD ODIER FUNDS - EUROPE ALL CAP LEADERS		35.446	0,003%
LORD MAYOR'S CHARITABLE FOUNDATION		264	0,000%
LOS ANGELES CITY EMPLOYEES RETIREMENT SYSTEM		49.566	0,004%
LOS ANGELES COUNTY EMPLOYEES RETIREMENT ASSOCIATI		529	0,000%
LUMYNA-MARSHALL WACE UCITS SICAV-LUMYNA-MW SYSTEMATIC ALPHA		4.462	0,000%
LUMYNA-MARSHALL WACE UCITS SICAV-LUMYNA-MW TOPS UCITS FUND		138.321	0,011%
LVIP SSGA INTERNATIONAL INDEX FUND		83.097	0,006%
LYX IND FD-LYXOR CORE STOXX EU		333.255	0,025%
LYXINDX FUND - LYXOR MSCI EMU		14.310	0,001%
LYXOR I STOXX EUROPE 600 ESG (DR) UCITS ETF		4.265	0,000%
LYXOR CORE MSCI WORLD (DR) UCI		17.230	0,001%
LYXOR FTSE MIB UCITS ETF		904.993	0,069%
LYXOR MSCI EUROPE UCITS ETF		45.812	0,003%

Anagrafica	CF/PI	Azioni	% sul C.S.
M&G (Lux) Investment Funds 2 FCP - M&G (LUX) EUROPE EX UK INDEX Fund		70.102	0,005%
MACKENZIE INTERNATIONAL EQUITY INDEX ETF		16.710	0,001%
MACKENZIE MAX DIVERSIFICATION DEVELOPED EUR INDEX ETF		400	0,000%
MACQUARIE INTERNATIONAL EQUITIES FUND		4.586	0,000%
MACQUARIE MULTI-FACTOR FUND		1.278	0,000%
MAIN I - UNIVERSAL - FONDS		26.109	0,002%
MAN FUNDS XII SPC-MAN 1783 II SP C/O MAPLES CORPORATE SERVICES LIMITED		1.917	0,000%
MAN GLG EUROPEAN EQUITY ALTERNATIVE		998	0,000%
MAN MULTI-STRATEGY MASTER FUND MAPLES CORPORATE SERVICES LIMITES		264	0,000%
MANAGED INVESTMENT FUNDS ICVCINTERNATIONAL EQUITY TRACKER FUND		2.023	0,000%
MANAGED PENSION FUNDS LIMITED		16.896	0,001%
MANULIFE INVESTMENT MANAGEMENT INTERNATIONAL EQUITY INDEX POOLED FUND		19.708	0,002%
MANULIFE MULTIFACTOR DEVELOPED INTERNATIONAL INDEX ETF		6.000	0,000%
MANVILLE PERSONAL INJURY SETTLEMENT TRUST		1.889	0,000%
MARIGOLD TACTICAL STRATEGIES LTD		2.109	0,000%
MARITIME AND PORT AUTHORITY OF SINGAPORE		294	0,000%
MARSHALL WACE INVESTMENT STRATEGIES-EUROPA FUND		130.652	0,010%
MARSHALL WACE INVESTMENT STRATEGIES-EUROPA LONG-ONLY FUND		217.302	0,017%
MARYLAND STATE RETIREMENT PENSION SYSTEM		7.754	0,001%
MASSELIA INVESTISSEMENTS		5.025	0,000%
MATB MSCI KOKUSAI INDEX MOTHER FUND		8.835	0,001%
MDPIM INTERNATIONAL EQUITY INDEX POOL		21.486	0,002%
MEDIOBANCA SGR - MEDIOBANCA MID AND SMALL CAP ITALY		41.500	0,003%
MEDIOLANUM GESTIONE FONDI SGR - FLESSIBILE FUTURO ITALIA		1.000.000	0,076%
MEDIOLANUM GESTIONE FONDI SGR - FLESSIBILE SVILUPPO ITALIA		2.726.000	0,208%
MERCER DIVERSIFIED ALTERNATIVES FUND		2.323	0,000%
MERCER PASSIVE SUSTAINABLE INTERNATIONAL SHARES FUND		1.531	0,000%
MERCER QIF CCF		294.838	0,023%
MERCER UCITS COMMON CONTRACTUALFUND		14.030	0,001%
MERCER UNHEDGED OVERSEAS SHARES TRUST		9.653	0,001%
MERCURY UK HOLDCO LIMITED	UTR54609161	121.664.438	9,286%
MERCY INVESTMENT SERVICES INC		1	0,000%
METROPOLITAN LIFE INSURANCE COMPANY		23.161	0,002%
MF INTERNATIONAL FUND LLC		10.153	0,001%
MG INVESTMENT FUNDS (1) MG EUROPEAN INDEX TRACKER FUND		8.300	0,001%
MGEN ACTION		44.605	0,003%
MGI FUNDS PLC		32.237	0,002%
MIDDLETOWN WORKS HOURLY AND SALARIED UNION		2.157	0,000%
MIGROS BANK (LUX) FONDS 30		1.200	0,000%
MIGROS BANK (LUX) FONDS 40 (EUR)		1.370	0,000%
MIGROS BANK (LUX) FONDS 50		1.670	0,000%
MIGROS BANK (LUX) FONDS INTERSTOCK		1.230	0,000%
MINDEL ASSOCIATED INC		60.000	0,005%
MINE SUPERANNUATION FUND		15.724	0,001%
MINISTRY OF ECONOMY AND FINANCE		164	0,000%
MIRAE ASSET GLOBAL INVESTMENTS (HK) LIMITED.		4.096	0,000%
MLC INVESTMENTS, MLC LIMITED		21.849	0,002%
MM MSCI EAFE INTERNATIONAL INDEX FUND		4.196	0,000%
MONETA LONG SHORT		530.000	0,040%
MONETA MULTI CAPS		1.600.000	0,122%
MONETARY AUTHORITY OF SINGAPORE		5.930.613	0,453%
MORGAN STANLEY INSTITUTIONAL FUND TRUST - GLOBAL STRATEGIST PORTFOLIO		2.238	0,000%
MORGAN STANLEY PATHWAY FUNDS		10.604	0,001%

Anagrafica	CF/PI	Azioni	% sul C.S.
MORGAN STANLEY VARIABLE INSURANCE FUND, INC. GLOBAL STRATEGI ST PORTFOLIO		432	0,000%
MOTABILITY AS SOLE TRUSTEE OF THE MOTABILITY ENDOWMENT TRUST		6.169	0,000%
MSCI ACWI EX-U.S. IMI INDEX FUND B2		23.335	0,002%
MSCI EMU IMI INDEX FUND B (EMUIMIB)		327	0,000%
MSCI EQUITY INDEX FUND B - ITALY (MSITB)		231.956	0,018%
MSCI EUROPE EQUITY INDEX FUND B (EUROSECB)		88.345	0,007%
MUL- LYX FTSE IT ALL CAP PIR 2		14.119	0,001%
MUL-LYX NET ZERO 2050 SP		5.969	0,000%
MUL-LYX NET ZERO 50 SP EUROZ		233.980	0,019%
MULTI UNITS LUX-LYXOR CORE MSC		35.438	0,003%
Mutual Global Fund CI New Perspective Global Equity Fund		8.648	0,001%
MY-AMD GLOBAL MULTI ASSET FUND		4.449	0,000%
NATIO-FONDS COLLINE INTERNATIONAL		55.860	0,004%
NATIONAL BANK FINANCIAL INC		2.178	0,000%
NATIONAL COUNCIL FOR SOCIAL SEC FUND		5.079	0,000%
NATIONAL COUNCIL FOR SOCIAL SECURITY FUND PRC		148.242	0,011%
NATIONAL ELEVATOR INDUSTRY HEALTH BENEFIT PLAN		35.142	0,003%
NATIONWIDE INTERNATIONAL INDEX FUND		39.593	0,003%
NATWEST ST JAMES'S PLACE GLOBALEQUITY UNIT TRUST		49.502	0,004%
NATWEST TDS DEP BNYM RM GLO EQ FUND		893.537	0,068%
NATWEST TRUSTEE AND DEPOSITARY SERVICES LIMITED AS TRUSTEE OF ST. JAMES'S PLACE		16.212	0,001%
NBIMC EAFE EQUITY INDEX FUND.		1.151	0,000%
NEMOURS FOUNDATION		471	0,000%
NEUBERGER BERMAN INTERNATIONAL EQUITY FUND		868.578	0,066%
NEUBERGER BERMAN INTERNATIONAL SELECT FUND		94.266	0,007%
NEUBERGER BERMAN TRUST COMPANY N.A. COLLECTIVE INVESTMENT TRUST		74.117	0,006%
NEUBERGER INTERNATIONAL EQUITY PORTFOLIO		22.607	0,002%
NEW AIRWAYS PENSION SCHEME		11.468	0,001%
NEW YORK LIFE INSURANCE & ANNUITY CORPORATION		3.452	0,000%
NEW YORK STATE COMMON RETIREMENT FUND		2.419	0,000%
NEW YORK STATE DEFERRED COMPENSATION PLAN		7.195	0,001%
NEW YORK STATE NURSES ASSOCIATION PENSION PLAN		60.306	0,005%
NEW YORK STATE TEACHERS RETIREMENT SYSTEM		155.426	0,012%
NEW ZEALAND SUPERANNUATION FUND.		975	0,000%
NEWBURG NOMINEES LIMITED INVESTORS/WHOLESALE GLOBAL EQUITY (INDEX) TRUST		37.638	0,003%
NEXTERA ENERGY DUANE ARNOLD LLC NON QUALIFIED DECOMMISSIONI		336	0,000%
NEXTERA ENERGY DUANE ARNOLD LLC QUALIFIED DECOMMISSIONING THE DUANE ARNOLD ENERGY CENTER NUCLEAR POW		115	0,000%
NFS LIMITED		14.842	0,001%
NINE MILE POINT NDT QUALIFIED PARTNERSHIP		3.200	0,000%
NN (L) SICAV		35.907	0,003%
NORDEA EUROPEAN PASSIVE FUND		8.289	0,001%
NORDEA GLOBAL PASSIVE FUND		27.784	0,002%
NORGES BANK		184.052	0,014%
NORTHERN FUNDS - INTERNATIONAL EQUITY INDEX FUND		146.191	0,011%
NORTHERN TRUST GLOBAL INVESTMENTS COLLECTIVE FUNDS TRUST		1.110.473	0,085%
NORTHERN TRUST UCITS COMMON CONTRACTUAL FUND		248.404	0,019%
NORTHERN TRUST UCITS FGR FUND		71.897	0,005%
NORTHSHORE UNIVERSITY HEALTHSYSTEM		102.885	0,008%
NT WORLD GREEN TRANSITION INDEX FUND		297	0,000%
NTCC COLLECTIVE FUNDS FOR EMPLOYEE BENEFIT TRUSTS		109.965	0,008%
NTGI - QM COMMON DAILY ALL COUNTRY WORLD EX-US EQUITY INDEX		26.369	0,002%

Anagrafica	CF/PI	Azioni	% sul C.S.
NTGI-QM COMMON DAILY ALL COUNTRY WORLD EX-US INVESTABLE MARKET INDEX FUND - NON LENDING		17.891	0,001%
NTGI-QM COMMON DAILY EAFE INDEX FUND - LENDING		25.792	0,002%
NTGI-QM COMMON DAILY EAFE INDEX FUND - NON LENDING		82.135	0,006%
NVIT INTERNATIONAL INDEX FUND		56.151	0,004%
OFI FINANCIAL INVES-RS EURO EQ		92.239	0,007%
OPENWORLD PUBLIC LIMITED COMPANY		823	0,000%
OSMOSIS UCITS CCF		24.224	0,002%
PACIFIC GAS AND ELECTRIC COMPANY NUCLEAR FACILITIES QUALIFIE		24.119	0,002%
PANAGORA GROUP TRUST		12.648	0,001%
PANAGORA RISK PARITY MULTI ASSET MASTER FUND LTD		11.847	0,001%
PARAMETRIC INTERNATIONAL EQUITYFUND		11.200	0,001%
PASTEUR ISR		80.186	0,006%
PENN SERIES DEVELOPED INTERNATIONAL INDEX FUND		3.587	0,000%
PENSION BENEFIT GUARANTY CORPORATION		330.499	0,025%
PENSION RESERVES INVESTMENT TRUST FUND		129.718	0,010%
PEOPLE'S BANK OF CHINA		227.768	0,017%
PGIM QMA INTERNATIONAL DEVELOPED MARKETS INDEX FUND		2.987	0,000%
PHILADELPHIA GAS WORKS PENSION PLAN		1.175	0,000%
Phoenix Unit Trust Managers Limited		28.075	0,002%
PICTET CH - GLOBAL EQUITIES		5.030	0,000%
PICTET CH INSTITUTIONAL - EUROPEAN EX SWISS EQUITIES TRACKER		14.729	0,001%
PICTET CH INSTITUTIONAL - EUROPEAN EX SWISS EQUITIES TRACKER EX SL		19.670	0,002%
PICTET CH INSTITUTIONAL - WORLD EX SWISS EQUITIES TRACKER		5.232	0,000%
PICTET CH INSTITUTIONAL - WORLD EX SWISS EQUITIES TRACKER US TE		2.164	0,000%
PICTET CH INSTITUTIONAL-WORLD EX SWISS EQUITIES TRACKER US TE EX SL		6.959	0,001%
PICTET-EUROLAND INDEX		19.251	0,001%
PICTET-EUROPE INDEX		56.488	0,004%
PIER 21 GLOBAL GROWTH POOL		7.135	0,001%
PINEBRIDGE GLOBAL FUNDS		562	0,000%
PIR EQUITY AXA ASSICURAZIONI		137.000	0,010%
PK CSG World Equity Credit Suisse Funds AG		16.276	0,001%
PMPT INKA FONDOS		28.613	0,002%
POINT BEACH UNIT 1 AND UNIT 2 NON QUALIFIED TRUST		1.511	0,000%
Pollux		7.940	0,001%
POOL REINSURANCE CO LTD		546	0,000%
POSTE INVESTO SOSTENIBILE		46.458	0,004%
PREMIER MITON EUROPEAN OPPORTUNITIES FUND		3.347.053	0,255%
PRESCIENT GLOBAL FUNDS ICAV.		20.258	0,002%
PRESCIENT ICAV.		35.194	0,003%
PRI MONETA BEST OF FRANCE		350.000	0,027%
PRINCIPAL FUNDS INC INTERNATIONAL EQUITY INDEX		35.884	0,003%
Prudential Pensions Limited		6.593	0,001%
PRUDENTIAL RETIREMENT INSURANCE ANNUITY COMPANY		27.746	0,002%
PSIA SRL	16165531001	46.518.238	3,550%
PSSF - PROGETTO CEDOLA 01 2023		6.231	0,000%
PSSF - PROGETTO CEDOLA 02 2023		6.666	0,001%
PSSF - PROGETTO CEDOLA 03 2023		5.677	0,000%
PSSF-PROGETTO AZIONE SOSTENIBILI		2.771	0,000%
PUBLIC AUTHORITY FOR SOCIAL INSURANCE		4.332	0,000%
PUBLIC EMPLOYEE RETIREMENT SYSTEM OF IDAHO		24.374	0,002%
PUBLIC EMPLOYEES' LONG TERM CARE FUND		1.396.389	0,107%
PUBLIC EMPLOYEES RETIREMENT ASSOCIATION OF COLORADO		87.550	0,007%
PUBLIC EMPLOYEES RETIREMENT ASSOCIATION OF NEW MEXICO		4.256	0,000%
PUBLIC EMPLOYEES RETIREMENT SYSTEM OF MISSISSIPPI		63.026	0,005%
PUBLIC EMPLOYEES RETIREMENT SYSTEM OF NEVADA		299.694	0,023%

Anagrafica	CF/PI	Azioni	% sul C.S.
PUBLIC EMPLOYEES RETIREMENT SYSTEM OF OHIO		134.877	0,010%
PUBLIC SCHOOL TEACHERS PENSION AND RETIREMENT FUND OF CHICAGO		27.544	0,002%
PUBLIC SECTOR PENSION INVESTMENT BOARD.		15.231	0,001%
PUBLIC SERVICE ENTERPRISE GROUP INCORPORATED MASTER DEFINED TRUST		631.288	0,048%
PV4..CAIPOSTE PROROGÉ		54.000	0,004%
QIC LIMITED.		7.124	0,001%
QUADRATOR SRI		307.963	0,024%
QUADRIGE MULTICAPS EUROPE		80.080	0,006%
QUADRIGE PATRIMOINE		16.080	0,001%
QUALITY EDUCATION FUND		1.298	0,000%
QUERCUS		223.274	0,017%
R.E. GINNA NUCLEAR POWER PLANT QUALIFIED FUND		1.000	0,000%
ReAssure Limited		241.533	0,018%
REGARD ACT CROISSAN		15.000	0,001%
REGIME DE RETRAITE DE L'UNIVERSITE DU QUEBEC.		1	0,000%
RETAIL EMPLOYEES SUPERANNUATION TRUST		513	0,000%
RETIREMENT BENEFITS INVESTMENT FUND		4.624	0,000%
RHUMBLINE INTERNATIONAL POOLED INDEX TRUST		21.559	0,002%
RHUMBLINE LOW CARBON INDEX FUND LLC		20.516	0,002%
RIVER AND MERCANTILE UMBRELLA FUND PLC		169.495	0,013%
RIZE UCITS ICAV		5.664	0,000%
RIZE UCITSICAV		1.799	0,000%
ROBECO CAPITAL GROWTH FUNDS		3.150.000	0,240%
ROBINSON UNIT 2 QUALIFIED NUCLEAR DECOMMISSIONING FUND		3.116	0,000%
ROPS EURO P		58.617	0,004%
ROPS-SMART INDEX EURO		236.978	0,018%
ROYAL LONDON EQUITY FUNDS ICVC		100.654	0,008%
RUSSELL INVESTMENTS LOW CARBON GLOBAL SHARES FUND		7.014	0,001%
S CAVAMAC ACTIONS EURO		69.107	0,005%
S. ROBSON WALTON 2009 GRAT NO. 4 ARTICLE II TRUST		2.518	0,000%
S. ROBSON WALTON 2010 TRUST		2.678	0,000%
SABADELL EUROACCION, FI		134.444	0,010%
SABADELL INVERSION ETICA Y SOLIDARIA, FI		12.027	0,001%
SABADELL PLANIFICACION 25, FI		11.129	0,001%
SABADELL PLANIFICACION 50, FI		3.506	0,000%
SAEV MASTERFONDS INKA		287.914	0,022%
SANLAM UNIVERSAL FUNDS PLC		17.960	0,001%
SAS TRUSTEE CORPORATION POOLED FUND		12.373	0,001%
SBC MASTER PENSION TRUST		15.002	0,001%
SCHWAB FUNDAMENTAL INTERNATIONAL SMALL COMPANY INDEX ETF		49.322	0,004%
SCHWAB FUNDAMENTAL INTERNATIONAL SMALL COMPANY INDEX FUND		11.963	0,001%
SCHWAB INTERNATIONAL EQUITY ETF		1.073.536	0,082%
SCHWAB INTERNATIONAL INDEX FUND		274.095	0,021%
SCOTIA INTERNATIONAL EQUITY INDEX FUND		32	0,000%
SCOTIA INTERNATIONAL EQUITY INDEX TRACKER ETF		8.970	0,001%
SCOTIA RESPONSIBLE INVESTING INTERNATIONAL EQUITY INDEX ETF		415	0,000%
SCOTTISH WIDOWS INVESTMENT SOLUTIONS FUNDS ICVC- DEVELOPED EUROPE (EX UK) EQUIT		123.446	0,009%
SDA INTL EQUITY INDEX FD-WORLD		7.149	0,001%
SEASONS SERIES TRUST SA MULTI-MANAGED INTERNATIONAL EQUITY PORTF		3.683	0,000%
SEI GLOBAL MASTER FUND PLC		5.586	0,000%
SEI INSTITUTIONAL MANAGED TRUST - MULTI-ASSET ACCUMULATION FUND		6.804	0,001%
SELF-FINANCING POSTSECONDARY EDUCATION FUND		344	0,000%
SEMPRA ENERGY PENSION MASTER TRUST		8.767	0,001%


Handwritten signature

Anagrafica	CF/PI	Azioni	% sul C.S.
SG ACTIONS EURO		32.391	0,002%
SG ACTIONS EURO SELECTION		1.006.066	0,077%
SHELL CANADA 2007 PENSION PLAN		3.314	0,000%
SHELL NEDERLAND PENSIOENFONDS STICHTING		968	0,000%
SHELL PENSION TRUST		10.189	0,001%
SHELL TRUST (BERMUDA) LIMITED AS TRUSTEE OF THE SHELL INTERNATIONAL PENSION FUND		707	0,000%
SHELL TRUST (BERMUDA) LTD AS TRUSTEE OF THE SHELL OVERSEAS CONTRIBUTORY PENSION FUND		100	0,000%
SHERIDAN SQUARE FUND II L.P. C/O CORPORATION TRUST CENTER		436.361	0,033%
SHERIDAN SQUARE FUND L.P. C/O SHERIDAN SQUARE HOLDINGS LLC		625.674	0,048%
SHERIDAN SQUARE OFFSHORE MASTER FUND LTD.		550.451	0,042%
Sherow Capital Partners, LP		111.849	0,009%
SHINKO GLOBAL EQUITY INDEX MOTHER FUND		160	0,000%
SIEMENS BALANCED		13.658	0,001%
SIEMENS EMU EQUITIES		27.662	0,002%
SIEMENS-FONDS SIEMENS-RENTE		76.614	0,006%
SILVER AMUNDI EURO EQUITY		223.121	0,017%
SINGLE SELECT PLATFORM		171.946	0,013%
SIX CIRCLES INTERNATIONAL UNCONSTRAINED EQUITY FUND		832.335	0,064%
SOGECAP ACTIONS - MID CAP		428.037	0,033%
SOGECAP AP CLIMAT PAB		55.435	0,004%
SOLIDARITES		10.961	0,001%
SPARTAN GROUP TRUST FOR EMPLOYEE BENEFIT PLANS.		333.359	0,025%
SPDR BLOOMBERG SASB DEVELOPED MARKETS EX US ESG SELECT ETF		3.500	0,000%
SPDR MSCI EAFE FOSSIL FUEL RESERVES FREE ETF		9.249	0,001%
SPDR PORTFOLIO DEVELOPED WORLD EXUS ETF		135.681	0,010%
SPDR PORTFOLIO EUROPE ETF		11.876	0,001%
SPDR SP WORLD EX AUSTRALIA FUND		3.833	0,000%
SSB MSCI ACWI EX USA IMI SCREENED NONLENDING COMMON TRUST FUND		11.849	0,001%
SSB MSCI EUROPE SCREENED INDEX NONLENDING COMMON TRUST FUND		20.856	0,002%
SSB MSCI ITALY INDEX SECURITIESLENDING COMMON TRUST FUND		429.430	0,033%
SSGA MSCI ACWI EX-USA INDEX NON-LENDING DAILY TRUST		2.657	0,000%
SSGA SPDR ETFS EUROPE I PUBLIC LIMITED COMPANY		48.001	0,004%
SSGA SPDR ETFS EUROPE II PUBLICLIMITED COMPANY		38.947	0,003%
SST GLOB ADV TAX EXEMPT RETIREMENT PLANS		2.069.817	0,158%
STANDARD BANK OF SOUTH AFRICA LTD		54.567	0,004%
Standard Life International Designated Activity Company		376	0,000%
STANLIB FUNDS LIMITED		99.640	0,008%
STAR PASTEUR		10	0,000%
STATE OF CONNECTICUT RETIREMENTPLANS + TRUST FUNDS		110.997	0,008%
STATE OF MINNESOTA		193.920	0,015%
STATE OF NEW JERSEY COMMON PENSION FUND D		288.500	0,022%
STATE OF NEW MEXICO STATE INVESTMENT COUNCIL		25.662	0,002%
STATE OF WISCONSIN INVESTMENT BOARD		156.548	0,012%
STATE OF WYOMING		20.128	0,002%
STATE STREET CCF		1.802	0,000%
STATE STREET GLOBAL ADVISORS GROSS ROLL UP UNIT TRUST		16.197	0,001%
STATE STREET GLOBAL ADVISORS LUXEMBOURG SICAV		148.200	0,011%
STATE STREET GLOBAL ALL CAP EQUITY EXUS INDEX PORTFOLIO		82.187	0,006%
STATE STREET INTERNATIONAL DEVELOPED EQUITY INDEX PORTFOLIO		142.489	0,011%
STATE STREET INTERNATIONAL EQUITIES INDEX TRUST LEVEL 15		8.588	0,001%
STATE STREET IRELAND UNIT TRUST		2.655	0,000%
STATE STREET TOTAL RETURN VIS FUND		5.256	0,000%
STELLAR INSURANCE, LTD.		1.867	0,000%

Anagrafica	CF/PI	Azioni	% sul C.S.
STEUART L. WALTON FAMILY TRUST UAD 3/19/13		1.917	0,000%
STEWARDSHIP PARA GLB		471	0,000%
STICHTING AHOLD DELHAIZE PENSOEN		47.233	0,004%
STICHTING BEDRIJFSTAKPENSOENFONDS VOOR DE DETAILHANDEL		31.138	0,002%
STICHTING BEDRIJFSTAKPENSOENFONDS VOOR DE MEUBELI INDUSTRIEEN MEUBILERINGSBEDRIJ		13.139	0,001%
STICHTING BLUE SKY LIQUID ASSET FUNDS		40.098	0,004%
STICHTING DEPOSITARY APG DEVELOPED MARKETS EQUITY POOL		17.944	0,002%
STICHTING ING CDC PENSOENFONDS		5.900	0,000%
STICHTING NN CDC PENSOENFONDS		1.995	0,000%
STICHTING PENSOENFONDS APF..		11.604	0,001%
STICHTING PENSOENFONDS HORECA AND CATERING		22.996	0,002%
STICHTING PENSOENFONDS ING....		27.969	0,002%
STICHTING PENSOENFONDS MEDISCH SPECIALISTEN		452.062	0,035%
STICHTING PENSOENFONDS PGB		353.794	0,027%
STICHTING PENSOENFONDS PROVISUM		1.861	0,000%
STICHTING PENSOENFONDS SAGITTARIUS		14.399	0,001%
STICHTING PGGM DEPOSITARY		455.669	0,035%
STICHTING PHILIPS PENSOENFONDS		9.316	0,001%
STICHTING RABOBANK PENSOENFONDS		111.347	0,008%
STICHTING SHELL PENSOENFONDS		6.084	0,000%
STICHTING SPOORWEGPENSOENFONDS		18.829	0,001%
STOCKBRIDGE FUND, L.P		14.445.096	1,103%
SUBSIDIZED SCHOOLS PROVIDENT FUND		5.474	0,000%
SUEBIA-FONDS		3.423	0,000%
SUNAMERICA SERIES TRUST - SA INTERNATIONAL INDEX PORTFOLIO		23.448	0,002%
SUNAMERICA SERIES TRUST SA BLACKROCK VCP GLOBAL MULTI ASSET PORT		897	0,000%
SUNAMERICA SERIES TRUST SA JPM DIVERSIFIED BALANCED PORTFOLIO		1.808	0,000%
SUNSUPER SUPERANNUATION FUND		48.512	0,004%
SUPERANNUATION FUNDS MANAGEMENT CORPORATION OF SOUTH AUSTRAL		2.296	0,000%
SUTTER HEALTH MASTER RETIREMENT TRUST		66.382	0,005%
SWISSLIFE BANQUE PRIVEE		400	0,000%
SYCOMORE FUND SICAV - SYCOMORE EUROPE HAPPY @ WORK		147.000	0,011%
Sycomore Fund Sicav - SYCOMORE NEXT GENERATION		115.000	0,009%
SYCOMORE SELECTION MIDCAP		143.882	0,011%
SYCOMORE SELECTION RESPONSABLE		317.177	0,024%
SYCOMORE SHARED GROWTH		587.748	0,045%
SYMMETRY LOW VOLATILITY FUND		15.186	0,001%
SYN ACT EUROPE EX-CH-A-AMUNDI		39.982	0,003%
SYN ACTIONS EUROPE (EX-CH) B-UBS		33.548	0,003%
T. ROWE PRICE INTERNATIONAL EQUITY INDEX FUND		22.673	0,002%
T. ROWE PRICE INTERNATIONAL EQUITY INDEX TRUST		17.910	0,001%
TALCOTT RESOLUTION LIFE INSURANCE COMPANY		4.530	0,000%
TANGERINE BALANCED GROWTH PORTFOLIO		9.971	0,001%
TANGERINE BALANCED INCOME PORTFOLIO		1.408	0,000%
TANGERINE BALANCED PORTFOLIO		7.533	0,001%
TANGERINE EQUITY GROWTH PORTFOLIO		11.537	0,001%
TCORPIM DEVELOPED MARKETS EQUITIES (HEDGED) FUND		9.235	0,001%
TCORPIM DEVELOPED MARKETS EQUITIES (SOVEREIGN INVESTOR - HEDGED) FUND		34.823	0,003%
TD EMERALD INTERNATIONAL EQUITYINDEX FUND		118.071	0,009%
TD EUROPEAN INDEX FUND .		3.028	0,000%
TD GLOBAL TECHNOLOGY LEADERS INDEX ETF		49.708	0,004%
TD INTERNATIONAL EQUITY INDEX ETF		40.109	0,003%
TEACHER RETIREMENT SYSTEM OF TEXAS		55.483	0,004%
TEACHERS RETIREMENT SYSTEM OF LOUISIANA		1	0,000%
TEACHERS' RETIREMENT SYSTEM OF THE STATE OF ILLINOIS		47.290	0,004%

Anagrafica	CF/PI	Azioni	% sul C.S.
TELSTRA SUPERANNUATION SCHEME		15.075	0,001%
TEXAS EDUCATION AGCY		107.541	0,008%
TEXAS EDUCATION AGENCY		23.305	0,002%
THE AMERICAN UNIVERSITY IN CAIRO		3.224	0,000%
THE BANK OF KOREA		9.947	0,001%
THE BANK OF NEW YORK MELLON EMPLOYEE BENEFIT COLLECTIVE INV		86.018	0,007%
THE BANK OF NEW YORK MELLON EMPLOYEE BENEFIT COLLECTIVE INVESTMENT FUND PLAN		327.676	0,025%
THE BANK OF NEW YORK MELLON INTERNATIONAL LIMITE		15.091	0,001%
THE BOARD OF REGENTS OF THE UNIVERSITY OF TEXAS SYSTEM		1.208.819	0,092%
THE CAPTIVE INVESTORS FUND		141.732	0,011%
THE CBF CHURCH OF ENGLAND INVESTMENT FUND		6.561	0,001%
THE CHANCELLOR, MASTERS AND SCHOLARS OF THE UNIVERSITY OF CAMBRIDGE		430	0,000%
THE COMMONWEALTH FUND		134	0,000%
THE ENDEAVOUR II FUND.		1.125	0,000%
THE HARTFORD ROMAN CATHOLIC DIOCESAN CORPORATION RETIREMENT PLANS MASTER TRUST		177	0,000%
THE HEARST CORPORATION MASTER TRUST FOR PENSION AND PROFIT SHARING PLANS		7.223	0,001%
THE HEARST FOUNDATION, INC.		3.705	0,000%
THE HKSAR GOVERNMENT SCHOLARSHIP FUND		294	0,000%
THE JUPITER GLOBAL FUND SICAV		1.746.417	0,133%
THE LABOUR UNION CO-OPERATIVE RETIREMENT FUND		1.667	0,000%
THE LF ACCESS POOL AUTHORISED CONTRACTUAL SCHEME		14.633	0,001%
The Marks And Spencer Worldwide Managed Fund		80.407	0,006%
THE MASTER TRUST BANK OF JAPAN LTD RE: HITACHI FOREIGN EQUITY INDEX MOTHER FUND		13.041	0,001%
THE MASTER TRUST BANK OF JAPAN LTD. RE: MANULIFE INTERNATIONAL EQUITY INDEX MOTHER FUND		1.195	0,000%
THE MASTER TRUST BANK OF JAPAN LTD. RE: NISSAY FOREIGN EQUITY INDEX MOTHER FUND		42.878	0,003%
THE MASTER TRUST BANK OF JAPAN, LTD.		346.000	0,026%
THE MASTER TRUST BANK OF JAPAN, LTD. AS TRUSTEE FOR FEDERATION OF NATIONAL PUBLIC SERVICE PERSONNEL		52.350	0,004%
THE MASTER TRUST BANK OF JAPAN, LTD. AS TRUSTEE FOR GOVERNMENT PENSION INVESTMENT FUND 400045887		34.775	0,003%
THE MASTER TRUST BANK OF JAPAN, LTD. AS TRUSTEE FOR MTBJ400045828		246.805	0,019%
THE MASTER TRUST BANK OF JAPAN, LTD. AS TRUSTEE FOR MTBJ400045829		574.356	0,044%
THE MASTER TRUST BANK OF JAPAN, LTD. AS TRUSTEE FOR MTBJ400045832		157.886	0,012%
THE MASTER TRUST BANK OF JAPAN, LTD. AS TRUSTEE FOR MUTB400045792		587.581	0,045%
THE MASTER TRUST BANK OF JAPAN, LTD. AS TRUSTEE FOR MUTB400045794		414.041	0,032%
THE MASTER TRUST BANK OF JAPAN, LTD. AS TRUSTEE FOR MUTB400045795		483.385	0,037%
THE MASTER TRUST BANK OF JAPAN, LTD. AS TRUSTEE FOR ORGANIZATION FOR WORKERS' RETIREMENT ALLOWANCE M		18.407	0,001%
THE MASTER TRUST BANK OF JAPAN, LTD. RE: MUTB400021492		15.187	0,001%
THE MASTER TRUST BANK OF JAPAN, LTD. RE: MUTB400021536		44.628	0,003%
THE MASTER TRUST BANK OF JAPAN, LTD. RE: NISSAY FOREIGN EQUITY PASSIVE MOTHER FUND (ONLY FOR PENSION		10.288	0,001%
THE MASTER TRUST BANK OF JAPAN, LTD. RE: NZAM EURO STOXX (JPY HEDGED) (PRIVATELY PLACED INVESTMENT I		71.471	0,005%
THE MASTER TRUST BANK OF JAPAN, LTD. RE: NZAM EURO STOXX ESG-X (JPY HEDGED) (PRIVATELY PLACED INVEST		9.239	0,001%
THE MASTER TRUST BANK OF JAPAN, LTD AS TRUSTEE FOR BLACKROCK ESG INSIGHTS EUROPE		5.673	0,000%
THE NATURE CONSERVANCY		1	0,000%

Anagrafica	CF/PI	Azioni	% sul C.S.
THE NEMOURS FOUNDATION PENSION PLAN		1.488	0,000%
THE NOMURA TRUST AND BANKING CO LTD		18.516	0,001%
THE PRUDENTIAL INSURANCE COMPANY OF AMERICA		18.596	0,001%
THE PRUDENTIAL SERIES FUND PSF INTERNATIONAL GROWTH PORTFOLIO		17.157	0,001%
THE PUBLIC INSTITUTION FOR SOCIAL SECURITY		128.784	0,010%
THE REGENTS OF THE UNIVERSITY OF CALIFORNIA		304.707	0,023%
THE SEVENTH SWEDISH NATIONAL PENSION FUND AP 7 EQUITY FUND		543.600	0,041%
THE TRUSTEES OF THE HENRY SMITH CHARITY		12.596	0,001%
THE WALT DISNEY COMPANY RETIREMENT PLAN MASTER TRUST		12.353	0,001%
THOMAS L. WALTON FAMILY TRUST UAD 03/19/13		853	0,000%
THREADNEEDLE (LUX)		14.790	0,001%
THREADNEEDLE (LUX)		1.661.425	0,127%
THREADNEEDLE (LUX) COLUMBIA THREADNEEDLE INVESTMENTS		637.202	0,049%
THREADNEEDLE (LUX).		1.877.237	0,143%
THREADNEEDLE INVESTMENT FUNDS ICVC		1.910.240	0,146%
THRIFT SAVINGS PLAN		2.120.223	0,162%
THRIVENT INTERNATIONAL INDEX PORTFOLIO		5.152	0,000%
THYSSEN GLOBAL INVESTMENTS CORP		383	0,000%
TIAACREF INTERNATIONAL EQUITY INDEX FUND		576.466	0,044%
TIMOTHY PLAN INTERNATIONAL ETF.		15.978	0,001%
TOCQUEVILLE CROISSANCE EURO IS		831.437	0,063%
TOCQUEVILLE TECHNOLOGY ISR		313.998	0,024%
TORTOISE DIGITAL PAYMENTS INFRASTRUCTURE FUND		23.968	0,002%
TOTAL INTERNATIONAL EX U.S. INDEX MASTER PORTFOLIO OF MASTER INV		23.897	0,002%
TOUCHSTONE STRATEGIC TRUST		154.700	0,012%
TRANSAMERICA INTERNATIONAL EQUITY INDEX VP		2.449	0,000%
TRANSAMERICA MORGAN STANLEY GLOBAL ALLOCATION VP		6.047	0,000%
TREASURER OF THE STATE OF NORTH CAROLINA EQUITY INVESTMENT		113.922	0,009%
TREMBLANT PARTNERS LP		432.714	0,033%
TREMBLANT PARTNERS MASTER FUND LP		129.822	0,010%
TRINITY COLLEGE CAMBRIDGE		8.334	0,001%
TRUST & CUSTODY SERVICES BANK LTD AS TRUSTEE FOR PENSION INVESTMENT FUND TRUST NUMBER 10		23.243	0,002%
TRUST & CUSTODY SERVICES BANK LTD AS TRUSTEE FOR PENSION INVESTMENT FUND TRUST NUMBER 21		4.020	0,000%
TRUST & CUSTODY SERVICES BANK LTD AS TRUSTEE FOR PENSION INVESTMENT FUND TRUST NUMBER 3		28.546	0,002%
TRUST & CUSTODY SERVICES BANK LTD AS TRUSTEE FOR PENSION INVESTMENT FUND TRUST NUMBER 8		1.453	0,000%
TRUST I AB GLOBAL DYNAMIC ALLOCATION PORTFOLIO		29.232	0,002%
TWO SIGMA EQUITY SPECTRUM PORTFOLIO LLC C/O TWO SIGMA INVESTMENTS LP		240.336	0,018%
TWU Superannuation Fund		3.729	0,000%
U.S. PROVINCE OF THE MISSIONARY OBLATES OF MARY IMMACULATE, INC.		12.839	0,001%
UBAM		193.917	0,015%
UBS (IRL) ETF PLC - S&P 500 ESG UCITS ETF (ENGLISH)		36.917	0,003%
UBS (LUX) INSTITUTIONAL FUND - EQUITIES EUROPE (EX CH) PASSIVE		125.171	0,010%
UBS (LUX) INSTITUTIONAL FUND - EQUITIES EUROPE (EX CH) PASSIVE II		228.713	0,017%
UBS (US) GROUP TRUST		49.159	0,004%
UBS ASSET MANAGEMENT LIFE LTD		112.565	0,009%
UBS COMMON CONTRACTUAL FUND		2.461	0,000%
UBS FUND MANAGEMENT (SWITZERLAND) AG ON BEHALF OF ZURICH INVEST INSTITUTIONAL FUN		25.198	0,002%
UBS FUND MANAGEMENT (SWITZERLAND) AG.		55.837	0,004%
UBS FUND MANAGEMENT (LUXEMBOURG) SA		153.289	0,012%



Anagrafica	CF/PI	Azioni	% sul C.S.
UBS IQ MSCI WORLD EX AUSTRALIA ETHICAL ETF		542	0,000%
UBS LUX FUND SOLUTIONS		1.261.389	0,096%
UF 6 A		80.160	0,006%
UI-FONDS BAV RBI AKTIEN		27.049	0,002%
UI-PAVO-100		190.000	0,015%
UMR SELECT EUROPE R1		58.866	0,004%
UNIFIED ACCUMULATIVE PENSION FUND JOINT STOCK COMPANY		5.042	0,000%
UNION INVESTMENT INSTITUTIONAL GMBH		89.748	0,007%
UNITED NATIONS RELIEF AND WORKS AGENCY FOR PALESTINE REFUGEE		2.830	0,000%
UNITED TECHNOLOGIES CORPORATIONEMPLOYEE SAVINGS PLAN MASTER TRU		130.275	0,010%
UNIVERSAL INVESTMENT GESELLSCHAFT MBH		40.800	0,003%
UNIVERSAL INVESTMENT GESELLSCHAFT MBH FOR KPFT UNIVERSAL FONDS		23.266	0,002%
Universal-Investment-Gesellschaft mbH		357.108	0,027%
UNIVERSAL-INVESTMENT-GESELLSCHAFT MBH ON BEHALF OF BAYVK A4-FONDS		83.967	0,006%
UNIVERSAL-INVESTMENT-GESELLSCHAFT MBH ON BEHALF OF EPOTIF MASTERFONDS		28.137	0,002%
UNIVERSAL-INVESTMENT-GESELLSCHAFT MBH ON BEHALF OF FEHO-UNIVERSAL-FONDS		40.000	0,003%
UNIVERSAL-INVESTMENT-GESELLSCHAFT MBH ON BEHALF OF HMT EURO AKTIEN PROTECT ESG		24.000	0,002%
UNIVERSAL-INVESTMENT-GESELLSCHAFT MBH ON BEHALF OF UNIVERSAL CA V		39.505	0,003%
UNIVERSAL-INVESTMENT-GESELLSCHAFT MBH ON BEHALF OF VE-UNIVERSAL-FONDS		125.000	0,010%
UNIVERSAL-INVESTMENT-GESELLSCHAFT MBH ON BEHALF OF WMB-UNIVERSAL-FONDS		1.387	0,000%
UNIVERSAL-INVESTMENT-GESELLSCHAFT MBH RE ZEIT-UNIVERSAL-FONDS		35.000	0,003%
UNIVERSALINVESTMENTGESELLSCHAFTMBH FOR PROUIFONDS SAA		44.434	0,003%
UNIVERSE THE CMI GLOBAL NETWORK FUND - CMI CONTINENTAL EURO		57.123	0,004%
UNIVERSITY OF MIAMI		31.046	0,002%
UPS GROUP TRUST		8.446	0,001%
USAA CAPITAL GROWTH FUND.		39.292	0,003%
USAA INTERNATIONAL FUND.		38.362	0,003%
USAA SUSTAINABLE WORLD FUND		27.038	0,002%
UTAH RETIREMENT SYSTEMS		75.879	0,006%
VALIC COMPANY I - INTERNATIONALSOCIALLY RESPONSIBLE FUNDK		7.610	0,001%
VALIC COMPANY I INTERNATIONAL EQUITIES INDEX FUND		34.383	0,003%
VANGUARD DEVELOPED MARKETS INDEX FUND		5.338.637	0,407%
VANGUARD ESG DEVELOPED WORLD ALL CAP EQ INDEX FND UK		8.724	0,001%
VANGUARD ESG INTERNATIONAL STOCK ETF		96.131	0,007%
VANGUARD ETHICALLY CONSCIOUS INTERNATIONAL SHARES INDEX FUND		36.421	0,003%
VANGUARD EUROPEAN STOCK INDEX FUND		1.591.073	0,121%
VANGUARD FIDUCIARY TRUST COMPANY DEVELOPED MARKETS INDEX TRUST		54.441	0,004%
VANGUARD FIDUCIARY TRUST COMPANY INSTITUTIONAL TOTAL INTERNATIONAL STOCK MARKET INDEX TRUST		470.808	0,036%
VANGUARD FIDUCIARY TRUST COMPANY INSTITUTIONAL TOTAL INTERNATIONAL STOCK MARKET INDEX TRUST II		3.960.915	0,302%
VANGUARD FTSE ALL WORLD EX US INDEX FUND		1.363.910	0,104%
VANGUARD FTSE DEVELOPED ALL CAPEX NORTH AMERICA INDEX ETF		86.410	0,007%
VANGUARD FTSE DEVELOPED EUROPE ALL CAP INDEX ETF		10.009	0,001%
VANGUARD FUNDS PUBLIC LIMITED COMPANY		581.134	0,044%
VANGUARD INTERNATIONAL SHARES INDEX FUND		199.945	0,015%

Anagrafica	CF/PI	Azioni	% sul C.S.
VANGUARD INTERNATIONAL SHARES SELECT EXCLUSIONS INDEX FUND		11.523	0,001%
VANGUARD INVESTMENT SERIES PUBLIC LIMITED COMPANY		625.680	0,048%
VANGUARD INVESTMENTS COMMON CONTRACTUAL FD/VANG FTSE DEVELOPED WRLD CMMN CONT FD		16.935	0,001%
VANGUARD INVESTMENTS COMMON CONTRACTUAL FD/VANG FTSE DVLFD WRLD EX UK CMN CNT FD		13.338	0,001%
VANGUARD INVESTMENTS COMMON CONTRACTUAL FD-VANGUARD FTSE DEV EUR EX UK CCF		79.680	0,006%
VANGUARD INVESTMENTS FUNDS ICVC-VANGUARD FTSE DEVELOPED WOR LD EX - U.K. EQUITY		211.080	0,016%
VANGUARD INVESTMENTS II CCF - VANGUARD FTSE DEVELOPED WORLD II CCF		21.319	0,002%
VANGUARD INVESTMENTS II CCF/VANGUARD SRI FTSE DEVELOPED EUROPE II CCF		27.916	0,002%
VANGUARD INVESTMENTS II CCF-VANGUARD SRI FTSE DEVELOPED WORLD II CCF		15.814	0,001%
VANGUARD TOTAL INTERNATIONAL STOCK INDEX FUND		9.581.792	0,731%
VANGUARD TOTAL WORLD STOCK INDEX FUND		348.031	0,027%
VANTAGETRUST III MASTER COLLECTIVE INVESTMENT FUNDS TRUST		17.756	0,001%
VARIABLE INSURANCE PRODUCTS FUND II: INTERNATIONAL INDEX PORTFOLIO		10.754	0,001%
VARIOPARTNER SICAV - 3-ALPHA GLOBAL QUALITY ACHIEVERS		21.174	0,002%
VELLIV, PENSION & LIVSFORSIKRING A/S		713.709	0,054%
VERDIPAPIRFONDET DNB EUROPA		2.016	0,000%
VERDIPAPIRFONDET DNB GLOBAL INDEKS		9.783	0,001%
VERDIPAPIRFONDET KLP AKSJEEUROPA INDEKS 1		27.084	0,002%
VERDIPAPIRFONDET KLP AKSJEGLOBAL INDEX 1		101.308	0,008%
VERDIPAPIRFONDET KLP AKSJEGLOBAL MER SAMFUNNSANSVAR		11.626	0,001%
VG V POOLFONDS PA1		12.085	0,001%
VICTORY CAPITAL INTERNATIONAL COLLECTIVE INVESTMENT TRUST		13.455	0,001%
VICTORY TRIVALENT INTERNATIONAL FUND-CORE EQUITY		16.044	0,001%
VICTORYSHARES DEVELOPED ENHANCEDVOLATILITY WTD INDEX ETF.		4.072	0,000%
VICTORYSHARES INTERNATIONAL VOLATILITY WTD INDEX ETF.		2.829	0,000%
VIF ICVC VANGUARD FTSE DEVELOPED EUROPE EXUK EQUITY INDEX FUND		383.072	0,029%
VIF ICVC VANGUARD FTSE GLOBAL ALL CAP INDEX FUND		25.562	0,002%
VILLIERS DIAPASON		22.910	0,002%
VIRGINIA RETIREMENT SYSTEM		1	0,000%
VIRGINIA TECH FOUNDATION INC		2.251	0,000%
VISION FUND - EUROPE GROWTH		168.476	0,013%
VIVACCIO ISR ACTIONS		101.809	0,008%
VONTOBEL FUND - VESCORE GLOBAL EQUITY MULTI FACTOR		695	0,000%
VOYA INTERNATIONAL INDEX PORTFOLIO		74.311	0,006%
WALLACE H COULTER FOUNDATION		1.979	0,000%
WASHINGTON STATE INVESTMENT BOARD		156.498	0,012%
WBW TRUST NUMBER ONE		576	0,000%
WEST YORKSHIRE PENSION FUND		75.000	0,006%
WESTPAC WHOLESALE INTERNATIONAL SHARE NO. 3 TRUST		823	0,000%
WHEELS COMMON INVESTMENT FUND.		2.594	0,000%
WHOLESALE INTERNATIONAL CORE EQUITIES (NZ HEDGED		409	0,000%
WILLIS TOWERS WATSON GROUP TRUST		803.042	0,061%
WINDWISE MSCI EAFE INDEX NON-LENDING, FUND FOR EXEMPT ORG.		19.762	0,002%
WISDOMTREE INTERNATIONAL EFFICIENT CORE FUND		5.655	0,000%
WISDOMTREE INTERNATIONAL ESG FUND		922	0,000%
WORLD EQUITIES		886	0,000%
WORLD TRADE ORGANIZATION PENSION PLAN		4.669	0,000%
WYOMING RETIREMENT SYSTEM		4.249	0,000%
XTRACKERS		597.727	0,046%

Anagrafica	CF/PI	Azioni	% sul C.S.
XTRACKERS (IE) PUBLIC LIMITED COMPANY		243.160	0,019%
XTRACKERS MSCI ALL WORLD EX US HEDGED EQUITY ETF		4.102	0,000%
XTRACKERS MSCI EAFE HEDGED EQUITY ETF		128.553	0,010%
XTRACKERS MSCI EUROPE HEDGED EQUITY ETF		25.663	0,002%
XTRACKERS MSCI EUROZONE HEDGED EQUITY ETF		1.241	0,000%
XTRACKERS MSCI KOKUSAI EQUITY ETF		4.072	0,000%
ZEPHYR - OPTIMISED PLUS 1		7.585	0,001%
ZEPHYR - OPTIMISED PLUS 2		13.752	0,001%
ZÜRICH INSURANCE PLC		93.296	0,007%
ZÜRICH INVEST ICAV		74.543	0,006%
Zwitsersleven Institutionele Beleggingsfondsen - Zwitsersleven Duurzaam Index Aandelenfonds Europa		11.854	0,001%

TOTALE

1.081.050.293 82,511%

NEXI S.p.A.

Assemblea ordinaria e straordinaria 5 maggio 2022

Punto 1 della parte Ordinaria dell'ordine del giorno.

Approvazione del Bilancio d'Esercizio al 31 dicembre 2021, corredato della Relazione del Consiglio di Amministrazione, della Relazione del Collegio Sindacale e della Relazione della Società di revisione legale. Presentazione del Bilancio Consolidato al 31 dicembre 2021 e della dichiarazione consolidata di carattere non finanziario redatta ai sensi del Decreto Legislativo 254/2016, come successivamente modificato e integrato.

	n. azioni	% azioni rappresentate in assemblea	% del Capitale Sociale
Quorum costitutivo assemblea	1.081.050.293	100%	82,511%
Azioni per le quali il RD dispone di istruzioni per l'OdG in votazione (quorum deliberativo):	1.081.040.047	99,999%	82,510%
Azioni per le quali il RD non disponeva di istruzioni:	10.246	0,001%	0,001%

	n. azioni	% partecipanti al voto	% del Capitale Sociale
Favorevole	1.075.879.705	99,522%	82,116%
Contrario	40.098	0,004%	0,003%
Astenuto	981.612	0,091%	0,075%
Non Votante	4.138.632	0,383%	0,316%
Totali	1.081.040.047	100,000%	82,510%



NEXI S.p.A.

Assemblea ordinaria e straordinaria

5 maggio 2022


Punto 1 della parte Ordinaria dell'ordine del giorno.

Approvazione del Bilancio d'Esercizio al 31 dicembre 2021, corredato della Relazione del Consiglio di Amministrazione, della Relazione del Collegio Sindacale e della Relazione della Società di revisione legale. Presentazione del Bilancio Consolidato al 31 dicembre 2021 e della dichiarazione consolidata di carattere non finanziario redatta ai sensi del Decreto Legislativo 254/2016, come successivamente modificato e integrato.

Elenco dei partecipanti alla votazione per il tramite del Rappresentante Designato Spafid S.p.A. nella persona della Dott.ssa Elena Perani


Anagrafica	CF/PI	Azioni	% su Totanti	Voto
I895 FONDS FGR		59.774	0,006%	F
270..POSTE AVENIR		1.436.500	0,133%	F
AB Europe (Luxembourg) Investment S.a r.l.		52.678.731	4,873%	F
AB SICAV III - DYNAMIC ALL MAR		838	0,000%	F
AB VARIABLE PRODUCTS SERIES FUND INC. - AB DYNAMIC ASSET AL LOCATION PORTFOLIO		289	0,000%	F
AB VPSF AB GLOBAL RISK ALLOCATIONMODERATE PORTFOLIO		4.775	0,000%	F
ABB PENSION FUND		1.006	0,000%	F
ABERDEEN INVESTMENT FUNDS UK ICVC II - ABERDEEN EUROPEAN EQUITY TRACKER FUND		33.395	0,003%	F
ABN AMRO FUNDS		9.586	0,001%	F
ABU DHABI PENSION FUND		55.521	0,005%	F
ACTIAM Duurzaam Index Aandelenfonds Europa		78.934	0,007%	F
ACTIAM DUURZAAM INDEX AANDELENFONDS WERELD		17.659	0,002%	F
ACTIAM Sustainable Index Fund Equity Europe		24.059	0,002%	F
ADVANCE PLANNING LIMITED		2.453	0,000%	F
ADVISER MANAGED TRUST - TACTICAL OFFENSIVE EQUITY FUND		8.630	0,001%	F
AEGON CUSTODY B.V		9.518	0,001%	F
AEGON CUSTODY B.V.		133.041	0,012%	F
AFS ICAY GLOBAL MULTI ASSET GR		2.608	0,000%	F
AGRICA EPARGNE EURO RESPONSABLE		50.000	0,005%	F
AGRICA EPARGNE EURO SELECTION		228.000	0,021%	F
AIA Global Multi-Factor Equity Fund		3.328	0,000%	F
AIB GROUP IRISH PENSION SCHEME		18.929	0,002%	F
AIF- TACTICAL PORTFOLIO INCOME		44.620	0,004%	F
AIF-MULTI-ASSET TEODORICO		22.824	0,002%	F
ALASKA COMMON TRUST FUND		22.622	0,002%	F
ALASKA PERMANENT FUND CORPORATION		4.971	0,000%	F
ALFRED I. DUPONT CHARITABLE TRUST		7.675	0,001%	F
ALLIANCE2		7.000	0,001%	F
ALLEANZA ASSICURAZIONI SPA		262.467	0,024%	F
ALLIANZ AZIONI ITALIA ALL STARS LL STARS		365.000	0,034%	F
ALLIANZ GLOBAL INVESTORS FUND		655.301	0,061%	F
ALLIANZ GLOBAL INVESTORS GMBH FOR ALLIANZGIFONDS HPT		200.745	0,019%	F
ALLIANZ INTERNATIONAL INVESTMENT FUNDS - ALLIANZ THEMATIC FUND		814	0,000%	F
ALLIANZ ITALIA 50 SPECIAL		17.000	0,002%	F
Allianz Selection European Equity Dividend		9.653	0,001%	F
ALLIANZ VIE		21.200	0,002%	F
ALLIANZGI S AKTIEN		28.915	0,003%	F
ALLIANZGI-FONDS DSPT		8.783	0,001%	F

Anagrafica	CF/PI	Azioni	% su Votanti	Voto
ALM ACTIONS EURO			127.056	0,012% F
ALMEGLIO - FONDO PENSIONE APERTO ALLEANZA A CONTRIBUZIONE DEFINITA			1.491	0,000% F
ALPHA CONVICTIONS			25.000	0,002% F
AM S.F. - DIVERSIFIED TARGET			4.181	0,006% F
AM SF-EUR EQU OPTIMAL VOLAT			93.788	0,007% F
AMERICAN BUREAU OF SHIPPING			218	0,000% F
AMERICAN CENTURY ETF TRUST-AVANTIS INTERNATIONAL EQUITY ETF			13.406	0,001% F
AMERICAN CENTURY ETF TRUST-AVANTIS INTERNATIONAL EQUITY FUND			501	0,000% F
AMERICAN CENTURY ETF TRUST-AVANTIS RESPONSIBLE INTERNATIONAL EQUITY ETF			20	0,000% F
AMERICAN FUNDS INSURANCE SERIESINTL GROWTH AND INCOME FUND			7.363	0,001% F
AMIF - EMU EQUITY			44.591	0,004% F
AMIF - EUROPEAN EQUITY			54.649	0,005% F
AMP INTERNATIONAL EQUITY INDEX FUND			49.889	0,005% F
AMP INTERNATIONAL EQUITY INDEX FUND HEDGED			3.646	0,000% F
AMP WHOLESALE GLOBAL EQUITIES FUND			2.723	0,000% F
AMPLEGEST ACT INTL			170.000	0,016% F
AMPLEGEST LONG/SHORT			36.693	0,003% F
AMPLEGEST MIDCAPS FCP			213.384	0,020% F
AMSELECT - SYCOMORE EURO EQUITY GROWTH			60.609	0,006% F
AMUNDI ACCUMULAZIONE ITALIA PIR 2023			102.000	0,009% F
AMUNDI ACTIONS EURO ISR			144.749	0,013% F
AMUNDI ACTIONS EUROPE ISR			73.966	0,007% F
AMUNDI ACTIONS FRANCE ISR			794.825	0,074% F
AMUNDI ACTIONS RESTRUCTURATION			99.917	0,009% F
AMUNDI AUSTRIA			119.832	0,011% F
AMUNDI DIVIDENDO ITALIA			386.000	0,036% F
AMUNDI ESG GLOBAL LOW CARBON FUND			8.220	0,001% F
AMUNDI ESG SELECTION BILANCIATO			30.477	0,003% F
AMUNDI ESG SELECTION CONSERVATIVO			21.245	0,002% F
AMUNDI ESG SELECTION DINAMICO			14.488	0,001% F
AMUNDI EURO ISTOXX CLIMATE PARIS ALIGNED PAB			7.434	0,001% F
AMUNDI EUROPE MONDE			95.524	0,009% F
AMUNDI FDS GLOB MULTI-ASSET CONSERVATIVE			260.279	0,024% F
AMUNDI FDS GLOBAL MULTI-ASSET TARGET INC			39.071	0,004% F
AMUNDI FUNDS - EUROPEAN EQUITY RISK PARITY			24.900	0,002% F
AMUNDI FUNDS EQUITY EURO RISK PARITY			228.716	0,021% F
AMUNDI FUNDS EURO MULTI-ASSET TARGET INC			80.584	0,007% F
AMUNDI FUNDS EUROLAND EQUITY			5.489.394	0,508% F
AMUNDI FUNDS EUROPEAN EQUITY SMALL CAP			344.228	0,032% F
AMUNDI FUNDS GLOBAL MULTI-ASSET			65.724	0,006% F
AMUNDI FUNDS MULTI ASSET CONSERVATIVE			23.024	0,002% F
AMUNDI FUNDS TOP EUROPEAN PLAYERS			1.078.240	0,100% F
AMUNDI HK - GREEN PLANET FUND			39.146	0,004% F
AMUNDI INDEX MSCI EUROPE			10	0,000% F
AMUNDI INDEX MSCI WORLD			10	0,000% F
AMUNDI INDEX SOLUTIONS - AMUNDI PRIME EUROPE			10	0,000% F
AMUNDI INDEX SOLUTIONS - AMUNDI PRIME GLOBAL			10	0,000% F
AMUNDI MSCI EMU ESG UNIVERSAL SELECT			4.133	0,000% F
AMUNDI MSCI EUROPE			49.384	0,005% F
AMUNDI MSCI EUROPE ESG UNIVERSAL SELECT			342	0,000% F
AMUNDI MSCI EUROPE EX UK			10	0,000% F
AMUNDI OBIETTIVO CRESCITA 2022			1.002	0,000% F
AMUNDI OBIETTIVO CRESCITA 2022 DUE			1.200	0,000% F
AMUNDI OPPORTUNITES			11.851	0,001% F
AMUNDI PATRIMOINE			137.720	0,013% F
AMUNDI PATRIMOINE PEA			177.454	0,016% F



Anagrafica	CF/PI	Azioni	% su Votanti	Voto
AMUNDI PRIME EUROZONE		11.643	0,001%	F
AMUNDI PRIVATE FINANZA DIGITALE 2025		10.358	0,001%	F
AMUNDI PROG INC REALE 2026		8.954	0,001%	F
AMUNDI PROGETTO INCOME 2025		10.591	0,001%	F
AMUNDI PROGETTO INCOME 2026 DUE		9.424	0,001%	F
AMUNDI PROGETTO INCOME AGOSTO 2026		7.288	0,001%	F
AMUNDI PROGETTO INCOME REALE 2027		11.386	0,001%	F
AMUNDI RENDEMENT PLUS		22.311	0,002%	F
AMUNDI SGR SPA		529.477	0,049%	F
AMUNDI SGR SPA / AMUNDI RISPAR MIO ITALIA		387.776	0,036%	F
AMUNDI SGR SPA / AMUNDI SVILUP PO ITALIA		1.270.000	0,117%	F
AMUNDI SGR SPA / OBBLIGAZIONAR IO PIU' A DIS TRIBUZIONE		91.630	0,008%	F
AMUNDI SGR SPA/AMUNDI ELITE MIU LTI ASSET FLEXIBLE		174.832	0,016%	F
AMUNDI STOXX EUROPE 600		12.378	0,001%	F
AMUNDI STRATEGIES ACTIONS EURO RESTRUCTURATIONS		10	0,000%	F
AMUNDI STRATEGIES ACTIONS EUROPE RISK PARITY		10	0,000%	F
AMUNDI TOTAL RETURN		10.928	0,001%	F
AMUNDI VALORE ITALIA PIR		147.000	0,014%	F
AMUNDI WELTPORTFOLIO		5.010	0,000%	F
ANIMA FUNDS PUBLIC LIMITED COMPANY		295.249	0,027%	F
AP ACTIONS 1 EURO		22.478	0,002%	F
AP ACTIONS 3 MIN VOL		5.974	0,001%	F
ARCA FONDI SGR S.P.A. - FONDO ARCA AZIONI ITALIA		268.000	0,025%	F
ARCHITAS MULTIMANAGER GLOBAL FUNDS UNIT TRUST		70.371	0,007%	F
ARIZONA PSPRS TRUST		64.187	0,006%	F
ARIZONA STATE RETIREMENT SYSTEM		141.774	0,013%	F
ARK LIFE ASSURANCE COMPANY DESIGNATED ACTIVITY COMPANY		20.563	0,002%	F
ARCO QUANT 1		19.170	0,002%	F
ASCENSION ALPHA FUND LLC...		6.036	0,001%	F
ASI - PROGETTO AZIONE		1.772	0,000%	F
ASI - PROGETTO AZIONE SOS. III		3.760	0,000%	F
ASI - PROGETTO AZIONE SOST IV		1.563	0,000%	F
ASI - PROGETTO AZIONE SOST(III)		1.360	0,000%	F
ASI - PROGETTO AZIONE SOST(V)		1.300	0,000%	F
ASI - PROGETTO CEDOLA 01 2024		6.717	0,001%	F
ASI - PROGETTO CEDOLA 04 2023		5.105	0,000%	F
ASI - PROGETTO CEDOLA 04 2024		3.523	0,000%	F
ASI - PROGETTO CEDOLA 05 2023		4.843	0,000%	F
ASI - PROGETTO CEDOLA 06 2022		5.478	0,001%	F
ASI - PROGETTO CEDOLA 06 2023		3.681	0,000%	F
ASI - PROGETTO CEDOLA 07 2022		4.147	0,000%	F
ASI - PROGETTO CEDOLA 07 2023		3.238	0,000%	F
ASI - PROGETTO CEDOLA 09 2022		10.271	0,001%	F
ASI - PROGETTO CEDOLA 09 2023		4.122	0,000%	F
ASI - PROGETTO CEDOLA 10 2022		5.071	0,000%	F
ASI - PROGETTO CEDOLA 10 2023		4.561	0,000%	F
ASI - PROGETTO CEDOLA 12 2022		9.086	0,001%	F
ASI - PROGETTO CEDOLA 12 2023		3.384	0,000%	F
ASSET MANAGEMENT EXCHANGE UCITS CCF		18.461	0,002%	F
ASSICURAZIONI GENERALI SPA		872	0,000%	F
ASSURDIX		2.187	0,000%	F
AST INTERNATIONAL GROWTH PORTFOLIO		126.233	0,012%	F
ATCP-UI-FONDS		4.102	0,000%	F
ATOUT EUROLAND CORE +		10	0,000%	F
ATOUT FRANCE CORE		10	0,000%	F
AURION GLOBAL EQUITY FUND		1.525	0,000%	F
AUSTRALIAN CAPITAL TERRITORY		11.451	0,001%	F
Australian Catholic Superannuation and Retirement Fund		3.252	0,000%	F
AUSTRALIAN RETIREMENT TRUST		273.717	0,025%	F

Anagrafica	CF/PI	Azioni	% su Votanti	Voto
AUSTRALIANSUPER		5.183	0,000%	F
AVIVA INVESTORS INVESTMENT FUNDS ICVC AVIVA INVESTORS INTERNATIONAL INDEX TRACKING FUND		8.852	0,001%	F
Aviva Investors Passive Funds ACS - AI 30:70 Global Equity (Currency Hedged) Index Fund		13.981	0,001%	F
Aviva Investors Passive Funds ACS - AI 50:50 Global Equity Index Fund		110.756	0,010%	F
Aviva Investors Passive Funds ACS - AI 60:40 Global Equity Index Fund		24.203	0,002%	F
Aviva Investors Passive Funds ACS - AI Continental European Equity Index Fund		152.086	0,014%	F
Aviva Investors Passive Funds ACS - AI Developed European ex UK Equity Index Fund		209.092	0,019%	F
Aviva Investors Passive Funds ACS - AI Developed World ex UK Equity Index Fund		62.116	0,006%	F
AVIVA INVESTORS PORTFOLIO FUNDS ICVC AVIVA INVESTORS MULTI-ASSET CORE FUND I		276	0,000%	F
AVIVA INVESTORS PORTFOLIO FUNDS ICVC AVIVA INVESTORS MULTI-ASSET CORE FUND II		1.601	0,000%	F
AVIVA INVESTORS PORTFOLIO FUNDS ICVC AVIVA INVESTORS MULTI-ASSET CORE FUND III		2.635	0,000%	F
AVIVA INVESTORS PORTFOLIO FUNDS ICVC AVIVA INVESTORS MULTI-ASSET CORE FUND IV		2.237	0,000%	F
AVIVA INVESTORS PORTFOLIO FUNDS ICVC AVIVA INVESTORS MULTI-ASSET CORE FUND V		740	0,000%	F
AVIVA LIFE & PENSIONS IRELAND DAC		30.529	0,003%	F
Aviva Life & Pensions UK Limited		762.073	0,070%	F
AWARE SUPER		2.235	0,000%	F
AXA AA DIVERSIFIE INDICIEL I		47.944	0,004%	F
AXA AVENIR ENTREPRENEURS		38.249	0,004%	F
AXA EURO VALEURS RESPONSABLES		425.000	0,039%	F
AXA Investment Managers UK Limited		239.052	0,022%	F
AXA INVESTMENT MANAGERSECONOMIC TRENDS EQUITY CHF		115.862	0,011%	F
AXA MPS FINANCIAL DESIGNATED ACTIVITY CO		700.000	0,065%	F
AXA VALEURS EURO		250.000	0,023%	F
AXA Vorsorge Fonds Equities Global Markets III Credit Suisse Funds AG		1.060	0,000%	F
AXA Vorsorge Fonds II Equities Global Markets Credit Suisse Funds AG		25.187	0,002%	F
AXA Vorsorge Fonds II Equities Global Markets Passive Credit Suisse Funds AG		25.777	0,002%	F
AXA WORLD FUNDS		2.500.000	0,231%	F
AZ FUND 1 AZ ALLOCATION ITALIAN TREND		500.000	0,046%	F
AZ FUND 1 AZ ALLOCATION PIR ITALIAN EXCELLENCE 30		13.850	0,001%	F
AZ FUND 1 AZ ALLOCATION PIR ITALIAN EXCELLENCE 70		256.000	0,024%	F
AZ FUND 1 AZ EQUITY LONG TERM EQUITY OPPORTUNITIES		255.000	0,024%	F
AZ FUND 1 CGM OPPORTUNISTIC EUROPEAN		20.000	0,002%	F
AZIMUT CAPITAL MANAGEMENT SGR S.P.A		706.500	0,065%	F
AZL INTERNATIONAL INDEX FUND		45.718	0,004%	F
AZL MSCI GLOBAL EQUITY INDEX FUND		4.062	0,000%	F
B BENZEKRI FUND		4.000	0,000%	F
BAE SYSTEMS PENSION FUNDS COMMON INVESTMENT FUND		68.114	0,006%	F
BAMBOH CO-INVESTMENTS APS		2.987.257	0,276%	F
BANCO CENTRAL DE TIMOR-LESTE (BCTL)		18.067	0,002%	F
BANCO SABADELL		637	0,000%	F
BANCOPOSTA AZIONARIO EURO		182.248	0,017%	F
BANCOPOSTA EQUITY DEVELOPED COUNTRIES		4.252	0,000%	F
BANCOPOSTA GLOBAL EQUITY HEDGED LTE		901	0,000%	F
BANCOPOSTA RINASCIMENTO		22.948	0,002%	F
BANK OF BOTSWANA		3.265	0,000%	F
BANK OF KOREA		3	0,000%	F
BANSABADELL 18 FP		1.924	0,000%	F
BANSABADELL 2000 FP		289	0,000%	F




Anagrafica	CF/PI	Azioni	% su Votanti	Voto
BANSABADELL 36, F.P.		1.523	0,000%	F
BAY2		331.960	0,031%	F
BBH TRUST - BBH PARTNER FUND - INTERNATIONAL EQUITY		4.202.836	0,389%	F
BCT POOLED INVESTMENT FUND SERIES SMART EUROPEAN EQUITY FUND		4.703	0,000%	F
BDF FONDS E ACTIONS EUROPEENNES		33.570	0,003%	F
BEAR CREEK INC		455	0,000%	F
BEAT DRUGS FUND ASSOCIATION		548	0,000%	F
BEL EQUITY EUROPE ESG		101.079	0,009%	F
BELL ATLANTIC MASTER TRUST		1.577	0,000%	F
BELLSOUTH CORP RFA VEBA TRUST		8.303	0,001%	F
Best Investment Corporation		5.179	0,000%	F
BESTSELECT - UBS SRI GLOBAL EQUITY		4.402	0,000%	F
BFT CONVERTIBLES ISR		22.160	0,002%	F
BFT EURO FUTUR ISR		44.000	0,004%	F
BLACKROCK AUTHORISED CONTRACTUAL SCHEME I		597.098	0,055%	F
BLACKROCK CDN MSCI ACWI EX-CANADA INDEX FUND		10.530	0,001%	F
BLACKROCK CDN MSCI EAFE EQUITY INDEX FUND		231.976	0,021%	F
BLACKROCK CDN WORLD INDEX FUND		21.430	0,002%	F
BLACKROCK FUND MANAGERS LTD		516.169	0,048%	F
BLACKROCK FUNDS I ICAV		7.838	0,001%	F
BLACKROCK GLOBAL FUNDS		275.104	0,025%	F
BLACKROCK GLOBAL INDEX FUNDS		22.488	0,002%	F
BLACKROCK INDEX SELECTION FUND		339.379	0,031%	F
BLACKROCK INSTITUTIONAL POOLED FUNDS PLC		95.250	0,009%	F
BLACKROCK INSTITUTIONAL TRUST COMPANY, N.A. INVESTMENT FUNDS FOR EMPLOYEE BENEFIT TRUSTS		2.378.010	0,220%	F
BLACKROCK INTERNATIONAL INDEX V.I. FUND OF BLACKROCK VARIABLE SERIES FUNDS, INC.		5.591	0,001%	F
BLACKROCK LIFE LIMITED		15.800	0,001%	F
BLACKROCK LIFE LTD		38.837	0,004%	F
BLACKROCK MSCI EAFE EQUITY INDEX NON-LENDABLE FUND B		97.671	0,009%	F
BLACKROCK UCITS CCF, BLACKROCK ASSET MANAGEMENT IRELAND LIMITED		47.205	0,004%	F
BLK MAGI FUND A SERIES TRUST		111	0,000%	F
BMO MSCI EAFE INDEX ETF		134.564	0,012%	F
BMO MSCI FINTECH INNOVATION INDEX ETF		492	0,000%	F
BMO MSCI INNOVATION INDEX ETF		1.250	0,000%	F
BMO MSCI NEXT GEN INTERNET INNOVATION INDEX ETF		230	0,000%	F
BNP PARIBAS ACTIONS PME ETI ISR		296.533	0,027%	F
BNP PARIBAS ACTIONS PME ISR		264.927	0,025%	F
BNP PARIBAS EASY - MSCI EUROPE EX CW		49.448	0,005%	F
BNP PARIBAS FUNDS - EUROPE GROWTH		399.259	0,037%	F
BNP PARIBAS TECHNOLOGIES EUROPE ISR		139.927	0,013%	F
BNP PARIBAS VALEURS EURO ISR		116.838	0,011%	F
BNY MELLON INTERNATIONAL EQUITY ETF		3.962	0,000%	F
BNY MELLON INTERNATIONAL STOCK INDEX FUND		14.148	0,001%	F
BNYM MELLON CF SL INTERNATIONAL STOCK INDEX FUND		5.876	0,001%	F
BNYM MELLON DT NSL INTERNATIONAL STOCK INDEX FUND		19.798	0,002%	F
BNZ Wholesale International Equities (Index) Fund		11.669	0,001%	F
BOARD OF PENSIONS OF THE EVANGELICAL LUTHERAN CHURCH IN AMERICA		9.791	0,001%	F
BP PENSION FUND		506	0,000%	F
BRIDGE BUILDER INTERNATIONAL		27.392	0,003%	F
BRIGHTHOUSE FUNDS TRUST I - PANAGORA GLOBAL DIVERSIFIED RISK PORTFOLIO II		26.624	0,002%	F
BRIGHTHOUSE FUNDS TRUST I - PANAGORA GLOBAL DIVERSIFIED RISK PORTFOLIO		1.115	0,000%	F
BRIGHTHOUSE FUNDS TRUST II METLIFE MSCI EAFE INDEX PORTFOLIO		32.431	0,003%	F
BRITISH COAL STAFF SUPERANNUATION SCHEME		30.250	0,003%	F

Anagrafica	CF/PI	Azioni	% su Votanti	Voto
BRITISH COLUMBIA INVESTMENT MANAGEMENT CORPORATION.		1.479	0,000%	F
BRUNSWICK UNIT 2 QUALIFIED NUCLEAR		6.399	0,001%	F
BS PENTAPENSION EMPRESA		1.520	0,000%	F
BS PREVISION EMPRESAS EPSV DE EMPLEO		996	0,000%	F
BT INTERNATIONAL SHARES INDEX FUND		35.914	0,003%	F
BUMA-UNIVERSAL-FONDS I		12.552	0,001%	F
BUREAU OF LABOR FUNDS-LABOR PENSION FUND		4.887	0,000%	F
CAISSE DE DEPOT ET PLACEMENT DUQUEBEC		7.945	0,001%	F
CALIFORNIA STATE TEACHERS' RETIREMENT SYSTEM		501.303	0,046%	F
CALVERT CLIFFS NUCLEAR POWER PLANT UNIT ONE QUALIFIED FUND		1.800	0,000%	F
CALVERT VP EAFE INTERNATIONAL INDEX PORTFOLIO		4.183	0,000%	F
CANADA PENSION PLAN INVESTMENT BOARD (CPPIB)		504.300	0,047%	F
CARPIMKO ACTIONS LO		369.286	0,084%	F
CASTELLANA PENSIONES FP		444	0,000%	F
CATERPILLAR INC. GROUP INSURANCE PLAN TRUST.		13.044	0,001%	F
CATERPILLAR INC. MASTER RETIREMENT TRUST		139.242	0,013%	F
CATERPILLAR INVESTMENT TRUST.		110.807	0,010%	F
CATHOLIC COMMUNITY FOUNDATION OF MINNESOTA		919	0,000%	F
CAYMAN ISLANDS CHAMBER OF COMMERCE PENSION FUND		2.628	0,000%	F
CDC CROISSANCE		673.075	0,062%	F
CDP EQUITY SPA		69.401.443	6,420%	F
CENTRAL PROVIDENT FUND BOARD		1.439	0,000%	F
CERVURITE INTERNATIONAL LLC		53.553	0,005%	F
CFE ALLOCATION PATRIMOINE		16.941	0,002%	F
CF SIL - COLONIAL FIRST STATE GLOBAL ASSET MANAGEMENT MULTI SECTOR TRUST I		47	0,000%	F
CHCP GLOBAL SECURITIES LP		1.537	0,000%	F
CHEVRON UK PENSION PLAN		2.607	0,000%	F
CHINA LIFE INSURANCE COMPANY LIMITED		4.406	0,000%	F
CHRISTIAN SUPER		1.518	0,000%	F
CIBC EUROPEAN INDEX FUND		2.636	0,000%	F
CIBC INTERNATIONAL INDEX FUND		31.055	0,003%	F
CIBC POOLED INTERNATIONAL EQUITY INDEX FUND		682	0,000%	F
CITITRUST LIMITED		24.947	0,002%	F
CITITRUST LIMITED AS TRUSTEE OF BLACKROCK PREMIER FUNDS- BLACKROCK WORLD EQUITY INDEX FUND		5.012	0,000%	F
CITY OF LOS ANGELES FIRE AND POLICE PENSION PLAN		43.953	0,004%	F
CITY OF PHILADELPHIA PUBLIC EMPLOYEES RETIREMENT SYSTEM		34.216	0,003%	F
CITY UNIVERSITY OF NEW YORK		317	0,000%	F
Civil Service Employees Pension Fund		4.991	0,000%	F
CLEOME INDEX - EMU EQUITIES		4.242	0,000%	F
CLEOME INDEX - EUROPE EQUITIES		9.580	0,001%	F
CMLA INDEXED GLOBAL SHARE FUND		2.556	0,000%	F
COGEFI ELIXIR ISR		23.711	0,002%	F
COLLEGE RETIREMENT EQUITIES FUND		443.704	0,041%	F
COLONIAL FIRST STATE INVESTMENTS LIMITED...		7.144	0,001%	F
COLUMBIA ACORN EUROPEAN FUND		341.272	0,032%	F
COLUMBIA ACORN INTERNATIONAL		2.088.223	0,193%	F
COLUMBIA ACORN INTERNATIONAL SELECT		692.571	0,064%	F
COMMONFUND STRATEGIC SOLUTIONS GLOBAL EQUITY, LLC		20.353	0,002%	F
COMMONWEALTH GLOBAL INFRASTRUCTURE SECURITIES FUND 1.		23.918	0,002%	F
COMMONWEALTH OF PENNSYLVANIA PUBLIC SCHOOL EMPLOYEES RETIR		57.661	0,005%	F
COMMONWEALTH OF PENNSYLVANIA TREASURY		1.188	0,000%	F
COMMONWEALTH SUPERANNUATION CORPORATION AS TRUSTEE FOR ARIA		166.743	0,015%	F
COMPANIA DE SERVICIOS DE BEBIDAS REFRESCANTES PENSIONES, F.P		1.090	0,000%	F
CONNECTICUT GENERAL LIFE INSURANCE COMPANY		9.923	0,001%	F
CONSERVATION INTERNATIONAL FOUNDATION, INC.		178	0,000%	F

Handwritten signature

Anagrafica	CF/PI	Azioni	% su Votanti	Voto
CONSOLIDATED EDISON RETIREMENT PLAN		23.341	0,002%	F
CORONATION GLOBAL OPPORTUNITIES FUND		859.151	0,079%	F
COUNSEL DEFENSIVE GLOBAL EQUITY		1.107	0,000%	F
COUNTY OF SANTA CLARA		7.500	0,001%	F
COVEA ACT EUROPE OPPORTUNITE		272.164	0,025%	F
COVEA ACTIONS SOLIDAIRES		74.904	0,007%	F
COVEA AERIS		148.650	0,014%	F
COVEA FINANCE CROISSANCE		388.686	0,036%	F
COVEA FLEXIBLE ISR		64.890	0,006%	F
COVEA PERSPECTIVES ENTREPRISES		150.000	0,014%	F
CPR ACTIONS EURO RESTRUCTURATIONS		133.025	0,012%	F
CPR CONSOMMATEUR ACTIONNAIRE P		127.365	0,012%	F
CREDIT SUISSE ASSET MANAGEMENT LLC ON BEHALF OF CS HOLDING CO CREDIT SUISSE ASSET MANAGEMENT SWITZER		22.943	0,002%	F
CREDIT SUISSE FUNDS AG		5.619	0,001%	F
CREDIT SUISSE INDEX FUND (LUX) -		256.349	0,024%	F
CRELAN INVEST BALANCED		50.610	0,005%	F
CRELAN INVEST CONSERVATIVE		6.465	0,001%	F
CRELAN INVEST DYNAMIC		21.190	0,002%	F
CROWN SIGMA UCITS PLC - LGT CROWN LIQUID PRIVATE EQUITY OPPO		1.000.000	0,093%	F
CSAA INSURANCE EXCHANGE		2.745	0,000%	F
CSIF 2 Credit Suisse Lux Small and Mid Cap Alpha Long Short Fund		138.096	0,013%	F
CSIF CH Equity EMU Credit Suisse Funds AG		46.850	0,004%	F
CSIF CH Equity Europe ex.CH Blue Credit Suisse Funds AG		11.107	0,001%	F
CSIF CH III Equity World ex CH Value Weighted Pension Fund Credit Suisse Funds AG		509	0,000%	F
CUBIST CORE INVESTMENTS, L.P. C/O POINT72		354.486	0,033%	F
CUSTODY BANK OF JAPAN, LTD		46.811	0,004%	F
CUSTODY BANK OF JAPAN, LTD. AS TRUSTEE FOR JAPAN SCIENCE AND TECHNOLOGY AGENCY 16619-9962		13.881	0,001%	F
CUSTODY BANK OF JAPAN, LTD. AS TRUSTEE FOR MIZUHO TRUST & BANKING CO., LTD. AS TRUSTEE FOR INTERNATI		58.847	0,005%	F
CUSTODY BANK OF JAPAN, LTD. RE: STB FOREIGN STOCK INDEX MOTHER FUND(CURRENCY HEDGED)		8.078	0,001%	F
CYSTIC FIBROSIS FOUNDATION		18.144	0,002%	F
D A S DIFESA AUTOMOBILISTICA SINISTRI SPA DI ASSICURAZIONE		1.975	0,000%	F
DANSKE INVEST SICAV - GLOBAL INDEX		23.558	0,002%	F
DEAM FONDS ATZM		9.000	0,001%	F
DEAM FONDS ZDY		5.816	0,001%	F
DEAM-FONDS CPT		5.167	0,000%	F
DES JARDINS RI DEVELOPED EXUSA EXCANADA LOW CO2 INDEX ETF		3.849	0,000%	F
DEUTSCHE BANK TRUST COMPANY AMERICAS		58.843	0,005%	F
DEUTSCHE DCG EQ		2.930	0,000%	F
DEVELOPED EX-FOSSIL FUEL INDEX FUND B (FTDEVXFF)		4.725	0,000%	F
DEVELOPED INTERNATIONAL EQUITY SELECT ETF		963	0,000%	F
DIGNITY PRE ARRANGEMENT LIMITED		3.853	0,000%	F
DIOCESE OF VENICE PENSION PLAN AND TRUST		486	0,000%	F
DISTILLATE INTERNATIONAL FUNDAMENTAL STABILITY & VALUE ETF		19.170	0,002%	F
DNCA INVEST ARCHER MID CAP EUROPE		50.000	0,005%	F
DSM ALL WORLD GROWTH TRUST		71.790	0,007%	F
DSM ALL WORLD GROWTH TRUST - INTERNATIONAL GROWTH.		10.505	0,001%	F
DSM CAPITAL PARTNERS FUNDS		231.700	0,021%	F
DSM GLOBAL GROWTH EQUITY FUND		6.472	0,001%	F
DUKE ENERGY QUALIFIED NUCLEAR DECOMMISSIONING		33.512	0,003%	F
DWS INVEST		1.324.200	0,122%	F
DWS INVESTMENT GMBH FOR DEAM FONDS PMC 1		25.000	0,002%	F
DWS INVESTMENT GMBH FOR DEAMFONDS GSK 1		5.874	0,001%	F
DWS INVESTMENT GMBH FOR DEAMFONDS KGPENSIONEN		3.128	0,000%	F

Anagrafica	CF/PI	Azioni	% su Votanti	Voto	
DWS INVESTMENT GMBH FOR DEAMFONDS PG EQ			12.076	0,001%	F
DWS INVESTMENT GMBH FOR DEAMFONDS PPC GEQ			822	0,000%	F
DWS INVESTMENT GMBH FOR DWS EUROPEAN OPPORTUNITIES			2.785.733	0,258%	F
DWS INVESTMENT GMBH FOR DWS EUROVESTA			448.367	0,041%	F
DWS INVESTMENT GMBH FOR MULTIINDEX EQUITY FUND			4.790	0,000%	F
DWS INVESTMENT GMBH ON BEHALF OF DEAM FONDS SPEZIAL 18			60.545	0,006%	F
DWS INVESTMENT GMBH ON BEHALF OF DEAM FONDS SPEZIAL 2			255.797	0,024%	F
DWS INVESTMENT GMBH ON BEHALF OF DWS FONDS BPT			76.327	0,007%	F
DWS INVESTMENT SA FOR ARERO DER WELTFONDS			19.229	0,002%	F
DWS INVESTMENT SA FOR DWS ESG EUROPEAN EQUITIES			243.050	0,023%	F
DWS MULTI ASSET PIR FUND			105.000	0,010%	F
DXC TECHNOLOGY MATCHED ASSET PLAN			213.243	0,020%	F
DYNASTY INVEST LTD			838	0,000%	F
Eagle (AIBC) & Cy S.C.A.			79.729.512	7,375%	F
EAST SUSSEX PENSION FUND			19.310	0,002%	F
EASTSPRING INVESTMENTS			618	0,000%	F
EATON VANCE RICHARD BERNSTEIN ALL ASSET STRATEGY FUND			9.983	0,001%	F
EATON VANCE TRUST COMPANY COLLECTIVE INVESTMENT			2.902	0,000%	F
ECOFI ACTIONS RENDEMENT EURO			20.500	0,002%	F
Edmond de Rothschild Fund Europe Synergy			137.760	0,013%	F
EdR SICAV - Europe Midcaps			77.610	0,007%	F
EGAMO ACTION EURO			1.849	0,000%	F
EGAMO ALLOCATION FLEXIBLE			9.728	0,001%	F
E-L FINANCIAL CORPORATION LIMITED			29.559	0,003%	F
ELEVA UCITS FUND - ELEVA LEADERS SMALL & MIDCAP EUROPE FUND			589.415	0,055%	F
EMBO-FONDS			12.160	0,001%	F
EMERGENCY SERVICES SUPERANNUATION SCHEME			2.255	0,000%	F
ENCYCLOPAEDIA BRITANNICA PENSION PLAN TRUST			10.600	0,001%	F
ENERGY INSURANCE MUTUAL LIMITED			2.835	0,000%	F
ENHANCED INDEX INTERNATIONAL SHARE FUND			25.848	0,002%	F
ENSIGN PEAK ADVISORS INC			961.584	0,089%	F
ENSIGN PEAK CP SELECT EQ GROUP AFF 941779			589.202	0,055%	F
ENTE NAZIONALE DI PREVIDENZA ED ASSISTENZA DEI MEDICI E DEGLI ODONTOIATRI			11.666.951	1,079%	F
Ente nazionale di Previdenza ed Assistenza Medici (E.N.P.A.M)			466.771	0,043%	F
EPS			6.451	0,001%	F
EQ ADVISORS TRUST - ATM INTERNATIONAL MANAGED VOLATILITY PORTFOLIO			12.290	0,001%	F
EQ ADVISORS TRUST - EQ/AB DYNAMIC AGGRESSIVE GROWTH PORTFOLIO			2.708	0,000%	F
EQ ADVISORS TRUST - EQ/AB DYNAMIC GROWTH PORTFOLIO			5.806	0,001%	F
EQ ADVISORS TRUST - EQ/AB DYNAMIC MODERATE GROWTH PORTFOLIO			12.772	0,001%	F
EQ ADVISORS TRUST - EQ/GLOBAL EQUITY MANAGED VOLATILITY PORTFOLIO			13.678	0,001%	F
EQ ADVISORS TRUST - EQ/INTERNATIONAL CORE MANAGED VOLATILITY PORTFOLIO			18.893	0,002%	F
EQ ADVISORS TRUST - EQ/INTERNATIONAL MANAGED VOLATILITY PORTFOLIO			58.185	0,005%	F
EQUIPSUPER			7.348	0,001%	F
EQUITABLE FINANCIAL LIFE INSURANCE COMPANY			4.799	0,000%	F
ERAFF ACTIONS EURO VIII			137.115	0,013%	F
ERISA ACTION EUROPE N 2			24.000	0,002%	F
ES RIVER AND MERCANTILE GLOBAL RECOVERY FUND			35.000	0,003%	F
ETERNITY LTD CONYERS TRUST COMPANY (CAYMAN) LIMITED			353.073	0,033%	F
ETFMG PRIME MOBILE PAYMENTS ETF			1.436.050	0,133%	F
ETOILE ACTIONS INTERNATIONALES			432	0,000%	F
ETOILE INDUSTRIE EUROPE			84.200	0,008%	F
EURIZON CAPITAL SGR - EURIZON AM AZIONARIO ETICO			14.660	0,001%	F
EURIZON CAPITAL SGR - EURIZON AM BILANCIATO ETICO			48.618	0,004%	F




Anagrafica	CF/PI	Azioni	% su Votanti	Voto
EURIZON CAPITAL SGR - EURIZON AM FLEXIBLE TRILOGY		11.975	0,001%	F
EURIZON CAPITAL SGR - EURIZON AM GLOBAL MULTIASET 30		25.130	0,002%	F
EURIZON CAPITAL SGR - EURIZON AM GLOBAL MULTIASET II		14.206	0,001%	F
EURIZON CAPITAL SGR - EURIZON AM GLOBAL MULTIASET MODERATO		5.143	0,000%	F
EURIZON CAPITAL SGR - EURIZON AM MITO 50		84.806	0,008%	F
EURIZON CAPITAL SGR - EURIZON AM OBIETTIVO CONTROLLO		20.014	0,002%	F
EURIZON CAPITAL SGR - EURIZON AM OBIETTIVO STABILITA		17.036	0,002%	F
EURIZON CAPITAL SGR - EURIZON AM RILANCIO ITALIA TR		58.893	0,005%	F
EURIZON CAPITAL SGR - EURIZON AM RITORNO ASSOLUTO		7.784	0,001%	F
EURIZON CAPITAL SGR - EURIZON AM TOTAL RETURN ATTIVO		31.379	0,003%	F
EURIZON CAPITAL SGR - EURIZON AM TOTAL RETURN DIFENSIVO		14.345	0,001%	F
EURIZON CAPITAL SGR - EURIZON AM TOTAL RETURN MODERATO		16.919	0,002%	F
EURIZON CAPITAL SGR - EURIZON AM TR MEGATREND		81.087	0,008%	F
EURIZON CAPITAL SGR - EURIZON AM TR MEGATREND II		19.824	0,002%	F
EURIZON CAPITAL SGR - EURIZON AZIONI AREA EURO		80.227	0,007%	F
EURIZON CAPITAL SGR - EURIZON AZIONI ITALIA		479.016	0,044%	F
EURIZON CAPITAL SGR - EURIZON PIR ITALIA AZIONI		36.794	0,003%	F
EURIZON CAPITAL SGR - EURIZON PROGETTO ITALIA 40		204.976	0,019%	F
EURIZON CAPITAL SGR - EURIZON PROGETTO ITALIA 70		244.409	0,023%	F
EURIZON CAPITAL SGR - EURIZO AMBILANCIO EUROARISCHIO CONTROLLATO		32.212	0,003%	F
EUROPE EQUITY INDEX ESG SCREENED FUND B (EURXCWB)		40.570	0,004%	F
EUROPE EX-UK ALPHA TILTS ESG SCREENED FUND B (EULTBTL)		13.465	0,001%	F
EUROPEAN CENTRAL BANK		49.815	0,005%	F
Evergood H&F Lux S.a.r.l.		261.230.869	24,165%	F
EVOLVE INNOVATION INDEX ETF		78.900	0,007%	F
EXELON FITZPATRICK QUALIFIED FUND		2.615	0,000%	F
FAMILY INVESTMENTS CHILD TRUST FUND		19.897	0,002%	F
FAMILY INVESTMENTS GLOBAL ICVC FAMILY BALANCED INTERNATIONAL FUND		23.422	0,002%	F
FAMILY INVESTMENTS GLOBAL ICVC ONEFAMILY GLOBAL EQUITY FUND		371	0,000%	F
FCP ARC PATRIMOINE		30.750	0,003%	F
FCP ARRCO LONG TERME D		122.532	0,011%	F
FCP CARP - INDO		184.074	0,017%	F
FCP ECUREUIL RETRAITE EURO ACTIONS 4		140.000	0,013%	F
FCP FONDATION MEDERIC ALZHEIME		3.599	0,000%	F
FCP FRANCE PLACEMENT EURO ESG		227.201	0,021%	F
FCP KLESIA K RETRAITE EURO		297.396	0,028%	F
FCP SODIUM I		43.535	0,004%	F
FCP VILLIERS ALLEGRO		190.136	0,018%	F
FCPE EVOLLITIS		202.352	0,019%	F
FDNC ACTIONS EUROPE		20.385	0,002%	F
FDRN AMUNDI		62.618	0,006%	F
FERROATLANTICA 92 FP		439	0,000%	F
FGV - ACTIONS EUROPE LM B		52.213	0,005%	F
FIDELITY CONCORD STREET TRUST FIDELITY INTERNATIONAL INDEX FUND		1.263.996	0,117%	F
FIDELITY CONCORD STREET TRUST: FIDELITY SERIES INTERNATIONAL INDEX FUND		9.487	0,001%	F
FIDELITY COVINGTON TRUST FIDELITY CRYPTO INDUSTRY AND DIGITAL PAYMENTS ETF		7.324	0,001%	F
FIDELITY INVESTMENT FUNDS - FIDELITY INDEX EUROPE EX UK FUND		41.750	0,004%	F
FIDELITY INVESTMENT FUNDS - FIDELITY INDEX WORLD FUND		44.732	0,004%	F
FIDELITY SAI INTERNATIONAL INDEX FUND		172.852	0,016%	F
FIDELITY SALEM STREET TRUST: FIDELITY GLOBAL EX U.S. INDEX FUND		181.501	0,017%	F
FIDELITY SALEM STREET TRUST: FIDELITY TOTAL INTERNATIONAL INDEX FUND		169.281	0,016%	F
FIDELITY SALEM STREET TRUST: FIDELITY ZERO INTERNATIONAL INDEX FUND		87.754	0,008%	F

Anagrafica	CF/PI	Azioni	% su Totanti	Voto
FIDELITY SECURITIES FUND: FIDELITY FLEX LARGE CAP GROWTH FUND		675.367	0,062%	F
FIDELITY UCITS II ICAV/FIDELITY MSCI EUROPE INDEX FUND		1.725	0,000%	F
FIDELITY UCITS II ICAV/FIDELITY MSCI WORLD INDEX FUND		1.860	0,000%	F
FIDEURAM AM SGR - FIDEURAM ITALIA		19.000	0,002%	F
FIDEURAM AM SGR - PIANO AZIONI ITALIA		332.000	0,031%	F
FIDEURAM AM SGR - PIANO BILANCIATO ITALIA 50		41.000	0,004%	F
FIRE AND POLICE PENSION ASSOCIATION OF COLORADO		5.934	0,001%	F
FIRST CHURCH OF CHRIST SCIENTIST		99.718	0,009%	F
FIRST TRUST GLOBAL FUNDS PLC FIRST TRUST IPOX EUROPE EQUITY OPPORTUNITIES UCITS ETF		3.946	0,000%	F
FIRST TRUST IPOX EUROPE EQUITY OPPORTUNITIES ETF		11.529	0,001%	F
FJARDE AP-FONDEN.		146.483	0,014%	F
FLEXSHARES ESG & CLIMATE DEVELOPED_MARKETS EX-US CORE INDEX FUND		584	0,000%	F
FLEXSHARES MORNINGSTAR DEVELOPED MARKETS EX-US FACTOR TILT INDEX FUND		16.280	0,002%	F
FLORIDA GLOBAL EQUITY FUND LLC		2.949	0,000%	F
FLORIDA RETIREMENT SYSTEM TRUST FUND		1	0,000%	F
FLOURISH INVESTMENT CORPORATION		321.755	0,030%	F
FND DE SEGURANCA SOCIAL DE MACAU		11.957	0,001%	F
FONDAZIONE ROMA - GLOBAL PASSIVE EQUITIES		97	0,000%	F
FONDI AMUNDI PROGETTO - AMUNDI PROGETTO INCOME 2026		5.850	0,001%	F
FONDITALIA		499.000	0,046%	F
FONDS OBJECTIF CLIMAT ACTIONS		55.306	0,005%	F
FONECONOMISTES. FONS DE PENSIONS		531	0,000%	F
FONSOLBANK FP		2.305	0,000%	F
FORD MOTOR COMPANY DEFINED BENEFIT MASTER TRUST..		9.172	0,001%	F
FOREIGN STOCK INDEX MOTHER FUND		19.900	0,002%	F
FOREST FOUNDATION		299	0,000%	F
FORSTA AP - FONDEN		104.467	0,010%	F
FOVERUKA PENSION UNIVERSAL		19.909	0,002%	F
FRANCE PLACEMENT EURO ESG PLUS		226.782	0,021%	F
FRANKLIN FTSE EUROPE EX U.K. INDEX ETF		6.164	0,001%	F
FRANKLIN LIBERTYSHARES ICAV		3.276	0,000%	F
FRANKLIN TEMPLETON ETF TRUST - FRANKLIN FTSE EUROPE ETF		12.682	0,001%	F
FRANKLIN TEMPLETON ETF TRUST - FRANKLIN FTSE EUROPE HEDGED ETF		1.480	0,000%	F
FRANKLIN TEMPLETON ETF TRUST - FRANKLIN FTSE ITALY ETF		7.464	0,001%	F
FRUCTI CHOIX SOLIDAIRE		46.321	0,004%	F
FSIA INVESTIMENTI SRL		108.542.556	10,041%	F
FUNDAÇÃO CALOUSTE GULBENKIAN		5.770	0,001%	F
FUNDO DE PENSÕES.		4.265	0,000%	F
FUTURE FUND BOARD OF GUARDIANS FOR AND ON BEHALF OF FUTURE F.		9.911	0,001%	F
FUTURE FUND BOARD OF GUARDIANS FOR AND ON BEHALF OF THE MEDI		1.833	0,000%	F
G.A.-FUND-B - EQUITY BROAD EURO P		15.818	0,001%	F
GBP0 - QCF - GLOBAL BALANCED POOL		6.052	0,001%	F
GENERAL ORGANISATION FOR SOCIAL INSURANCE		222.037	0,021%	F
GENERAL PENSION AND SOCIAL SECURITY AUTHORITY		23.619	0,002%	F
GENERALI ESPANA S A DE SEGUROS Y REASEGUROS		11.874	0,001%	F
GENERALI GLOBAL - FONDO PENSIONE APERTO A CONTRIBUZIONE DEFINITA		5.132	0,000%	F
GENERALI INVESTMENTS SICAV EURO FUTURE LEADERS		130.000	0,012%	F
GENERALI ITALIA SPA		541.925	0,050%	F
GENERALI SMART FUNDS		82.895	0,008%	F
GENERALI VIE		181.485	0,017%	F
GENERTEL SPA		11.297	0,001%	F
GENERTELLIFE SPA		138.480	0,013%	F
GERANA SICAV-SIF, S.A.		17.016	0,002%	F

Anagrafica	CF/PI	Azioni	% su Votanti	Voto
GFA CARAIBES		1.079	0,000%	F
GIC PRIVATE LIMITED		244.383	0,023%	F
GID-FONDS ALAET		77.910	0,007%	F
GID-FONDS AVAOT		24.011	0,002%	F
GID-FONDS AVAOT 2		13.242	0,001%	F
GID-FONDS CEAOT		125.500	0,012%	F
GID-FONDS DLAET		22.996	0,002%	F
GLG EUROPEAN LONG/SHORT FUND		220	0,000%	F
Global Equities Enhanced Index fund		15.757	0,001%	F
GLOBAL MULTI ASSET KKS		21.098	0,002%	F
GLOBAL RESEARCH EQUITY EXTENDED MASTER FUND (CAYMAN) L.P. C/O OGIER GLOBAL (CAYMAN) LIMITED		1.152	0,000%	F
GLOBAL X-EIFS ICAV		3.803	0,000%	F
GOLDMAN SACHS ETF TRUST GOLDMAN SACHS MARKETBETA INTERNATIO.		19.356	0,002%	F
GOLDMAN SACHS FUNDS		9.327	0,001%	F
GOLDMAN SACHS UK RETIREMENT PLAN		511	0,000%	F
GOVERNMENT EMPLOYEES SUPERANNUATION BOARD.		15.253	0,001%	F
GOVERNMENT OF NORWAY		17.335.085	1,604%	F
GOVERNMENT OF SINGAPORE		21.990.502	2,034%	F
GOVERNMENT PENSION INVESTMENT FUND		581.303	0,054%	F
GREAT WEST CORE STRATEGIES INTERNATIONAL EQUITY FUND		4.413	0,000%	F
GREAT WEST INTERNATIONAL INDEX FUND		45.070	0,004%	F
GROUPAMA EUROPE EQUITIES		32.156	0,003%	F
GUIDESTONE FUNDS INTERNATIONAL EQUITY INDEX FUND.		24.702	0,002%	F
HAGFORS LIMITED THE R&H TRUST COMPANY LTD		3.438	0,000%	F
HALEVY A1		49.388	0,005%	F
HALEVY A2		49.498	0,005%	F
Hang Seng Insurance Company Limited		1.476	0,000%	F
HARMO PLACEMENT 2		10.108	0,001%	F
HARMONIE EQUILIBRE		23.581	0,002%	F
HARTFORD ACCIDENT AND INDEMNITY COMPANY		1.513	0,000%	F
HC CAPITAL TRUST - THE ESG GROWTH PORTFOLIO		1.124	0,000%	F
HC CAPITAL TRUST- THE CATHOLIC SRI GROWTH PORTFOLIO		243	0,000%	F
HC CAPITAL TRUST- THE INSTITUTIONAL INTERNATIONAL EQUITY PORTFOL		24.590	0,002%	F
HC RENTE		3.760	0,000%	F
HESTIA		65.514	0,006%	F
HONG KONG SPECIAL ADMINISTRATIVE REGION GOVERNMENT EXCHANGE		518.686	0,048%	F
HOSPLUS POOLED SUPERANNUATION TRUST		19.067	0,002%	F
HSBC BANK SSB AUT EU SCREEN EX CONTROVERSIES CW INDEX EQ FND		477.249	0,044%	F
HSBC EIFS PLC		26.488	0,002%	F
HSBC EIFs Public Limited Company		6.571	0,001%	F
HSBC EUROPEAN INDEX FUND		5.391	0,000%	F
HSBC GLOBAL INVESTMENT FUNDS		339.012	0,031%	F
HSBC INDEX TRACKER INVESTMENT FUNDS ICVC		1.375	0,000%	F
HSBC INTERNATIONAL EQUITY INDEX FUND		9.725	0,001%	F
HSBC Life (International) Limited		13.208	0,001%	F
HSBC POOLED INVESTMENT FUND - HSBC POOLED EUROPE EQUITY INDEX TRACKING FUND		11.032	0,001%	F
HSBC POOLED INVESTMENT FUND -HSBC POOLED EUROPEAN EQUITY FUND		31.756	0,003%	F
HYMNOS		79.675	0,007%	F
I2C ACTIONS		134.000	0,012%	F
IBM 401 (K) PLUS PLAN TRUST		94.341	0,009%	F
IBM DIVERSIFIED GLOBAL EQUITY FUND		9.089	0,001%	F
IBM PERSONAL PENSION PLAN TRUST		1.776	0,000%	F
IBM RETIREMENT PLAN		1.936	0,000%	F
ICARE		91	0,000%	F

Anagrafica	CF/PI	Azioni	% su Votanti	Voto	
IF IST - GLOBE INDEX			18.760	0,002%	F
IFM GLOBAL INDEXED EQUITIES FUND			811	0,000%	F
ILA-LA WORLD ESG SCREENED FUND			8.745	0,001%	F
ILLINOIS MUNICIPAL RETIREMENT FUND			29.726	0,003%	F
IMCO GLOBAL PUBLIC EQUITY LP			1.597	0,000%	F
IMPERIAL INTERNATIONAL EQUITY POOL			16.050	0,001%	F
INDIANA PUBLIC RETIREMENT SYSTEM			10.768	0,001%	F
ING DIRECT FONDO NARANJA CONSERVADOR,FI			3.721	0,000%	F
ING DIRECT FONDO NARANJA DINAMICO,FI			36.572	0,003%	F
ING DIRECT FONDO NARANJA MODERADO,FI			25.787	0,002%	F
ING DIRECT SICAV			40.940	0,004%	F
INKA PBEAKK			5.609	0,001%	F
INSTITUTIONAL RETIREMENT TRUST			30.807	0,003%	F
INTE KAPITALANLAGEGESELLSCHAFT MBH FOR DC EUROLAND EQUITIES			65.263	0,006%	F
INTE KAPITALANLAGEGESELLSCHAFT MBH FOR ENTSORGUNGSFONDS			11.468	0,001%	F
INTE KAPITALANLAGEGESELLSCHAFT MBH FOR LHPRIVATRENTEAKTIEN			20.000	0,002%	F
INTEL RETIREMENT PLANS COLLECTIVE INVESTMENT TRUST			887.464	0,082%	F
INTERFUND SICAV			42.000	0,004%	F
INTERNATIONAL BANK FOR RECONSTRUCTION AND DEVELOPMENT			3.325	0,000%	F
INTERNATIONAL EQUITIES SECTOR TRUST			2.370	0,000%	F
INTERNATIONAL EXPATRIATE BENEFIT MASTER TRUST			2.405	0,000%	F
INTERNATIONAL MONETARY FUND			32.130	0,003%	F
INTERNATIONAL MONETARY FUND RETIRED STAFF BENEFITS INVESTMENT ACCOUNT			510	0,000%	F
INTERNATIONAL MONETARY FUND STAFF RETIREMENT PLAN			3.299	0,000%	F
Internationale Kapitalanlagegesellschaft mbH			17.427	0,002%	F
INTERNATIONALE KAPITALANLAGEGESELLSCHAFT MBH - HSBC DEUTSCHLAND RE IMB			17.000	0,002%	F
Internationale Kapitalanlagegesellschaft mbH (INKA)			12.501	0,001%	F
INTESA SANPAOLO SPA	00799960158		67.122.139	6,209%	F
INVERSABADELL 10, FI			2.483	0,000%	F
INVERSABADELL 25, FI			41.309	0,004%	F
INVERSABADELL 50, FI			18.416	0,002%	F
INVERSABADELL 70, FI			7.624	0,001%	F
INVECO FTSE INTERNATIONAL LOW BETA EQUAL WEIGHT ETF			574	0,000%	F
INVECO FTSE RAFI DEVELOPED MARKETS EX US SMALL MID ETF			26.550	0,002%	F
INVECO MARKETS II PLC			22.249	0,002%	F
INVECO PUREBETA FTSE DEVELOPED EX NORTH AMERICA ETF			4.094	0,000%	F
INVECO S AND P EUROPE 350 EQUAL WEIGHT INDEX ETF			560	0,000%	F
INVESTERINGSFORENINGEN DANSKE INVEST EUROPA INDEKS BNP KL			5.775	0,001%	F
INVESTERINGSFORENINGEN DANSKE INVEST EUROPA INDEKS KL			13.316	0,001%	F
INVESTERINGSFORENINGEN DANSKE INVEST GLOBAL INDEKS - AKKUMULERENDE KL			1.815	0,000%	F
INVESTERINGSFORENINGEN DANSKE INVEST GLOBAL INDEKS KL			17.092	0,002%	F
INVESTERINGSFORENINGEN NORDEA INVEST GLOBALE AKTIER INDEKS KL			1.804	0,000%	F
INVESTERINGSFORENINGEN SPARINVEST INDEX EUROPA GROWTH KL			9.795	0,001%	F
INVESTITORI EUROPA			4.000	0,000%	F
IP ACTIONS EURO			9.968	0,001%	F
IQ 50 PERCENT HEDGED FTSE INTERNATIONAL ETF			14.125	0,001%	F
IQ CANDRIAM ESG INTERNATIONAL EQUITY ETF			14.116	0,001%	F
IRCEC CASSETTE DIVERSIFE			66.204	0,006%	F
IRISH LIFE ASSURANCE PLC			182.788	0,017%	F
IRISH LIFE ASSURANCE.			54.670	0,005%	F
ISHARES ALL-COUNTRY EQUITY INDEX FUND			1.644	0,000%	F
ISHARES CORE MSCI EAFE ETF			2.794.998	0,259%	F




Anagrafica	CF/PI	Azioni	% su Votanti	Voto
ISHARES CORE MSCI EAFE IMI INDEX ETF		117.908	0,011%	F
ISHARES CORE MSCI EUROPE ETF		219.932	0,020%	F
ISHARES CORE MSCI INTERNATIONAL DEVELOPED MARKETS ETF		160.992	0,015%	F
ISHARES CORE MSCI TOTAL INTERNATIONAL STOCK ETF		536.752	0,050%	F
ISHARES ESG ADVANCED MSCI EAFE ETF		21.259	0,002%	F
ISHARES ESG ADVANCED MSCI EAFE INDEX ETF		4.265	0,000%	F
ISHARES ESG AWARE MSCI EAFE ETF		514.983	0,048%	F
ISHARES ESG MSCI EAFE INDEX ETF		4.198	0,000%	F
ISHARES EURO STOXX UCITS ETF (DE)		269.844	0,025%	F
ISHARES EUROPE ETF		143.547	0,013%	F
ISHARES GLOBAL TECH ETF		296.336	0,027%	F
ISHARES II PUBLIC LIMITED COMPANY		626.987	0,058%	F
ISHARES III PUBLIC LIMITED COMPANY		751.924	0,070%	F
ISHARES IV PUBLIC LIMITED COMPANY		640.741	0,059%	F
ISHARES MSCI ACWI ETF		156.828	0,015%	F
ISHARES MSCI ACWI EX U.S. ETF		79.730	0,007%	F
ISHARES MSCI EAFE ETF		1.727.368	0,160%	F
ISHARES MSCI EAFE GROWTH ETF		650.548	0,060%	F
ISHARES MSCI EAFE INTERNATIONAL INDEX FUND		269.423	0,025%	F
ISHARES MSCI EUROPE IMI INDEX ETF		11.667	0,001%	F
ISHARES MSCI EUROZONE ETF		615.084	0,057%	F
ISHARES MSCI INTL SIZE FACTOR ETF		848	0,000%	F
ISHARES MSCI ITALY ETF		589.066	0,054%	F
ISHARES MSCI KOKUSAI ETF		2.186	0,000%	F
ISHARES MSCI WORLD ETF		27.707	0,003%	F
ISHARES PUBLIC LIMITED COMPANY		175.848	0,016%	F
ISHARES STOXX EUROPE 600 INDUSTRIAL GOODS SERVICES UCITS ETF DE		161.853	0,015%	F
ISHARES STOXX EUROPE 600 UCITS ETF (DE)		458.519	0,042%	F
ISHARES STOXX EUROPE MID 200 UCITS ETF (DE)		159.142	0,015%	F
ISHARES V PUBLIC LIMITED COMPANY		62.888	0,006%	F
ISHARES VI PUBLIC LIMITED COMPANY		209.136	0,019%	F
ISHARES VII PLC		171.521	0,016%	F
ISHARES WHOLESALE INTERNATIONAL EQUITY INDEX FUND		44.111	0,004%	F
ISHARES WHOLESALE SCREENED INTERNATIONAL EQUITY INDEX FUND		3.915	0,000%	F
ISHARES WORLD EX SWITZERLAND EQUITY INDEX FUND II (CH)		5.152	0,000%	F
ISHARES WORLD EX SWITZERLAND ESG EQUITY INDEX FUND (CH)		11.972	0,001%	F
JANUS HENDERSON CAPITAL FUNDS PLC		2.026	0,000%	F
JANUS HENDERSON GLOBAL FINANCIALS FUND		94.990	0,009%	F
JANUS HENDERSON GLOBAL RESEARCH GROWTH FUND		5.949	0,001%	F
JANUS HENDERSON INSTITUTIONAL EUROPEAN INDEX OPPORTUNITIES FUND		4.539	0,000%	F
JANUS HENDERSON INTERNATIONAL RESEARCH EQUITY PORTFOLIO		148.370	0,014%	F
JCW 1987 ARTICLE II DESC TRUST FBO JMW DTD 1/1/2012		269	0,000%	F
JCW 1987 ARTICLE II DESC TRUST FBO AAP C/O WALTON ENTERPRISES LLC		156	0,000%	F
JCW 1987 ARTICLE II DESC TRUST FBO SLW		197	0,000%	F
JCW 1987 ARTICLE II DESC TRUST FBO TLW		251	0,000%	F
JNL INTERNATIONAL INDEX FUND		110.817	0,010%	F
JNL/DFA INTERNATIONAL CORE EQUITY FUND		1.704	0,000%	F
JNL/JPMORGAN GLOBAL ALLOCATION FUND		1.770	0,000%	F
JNL/MELLON MSCI WORLD INDEX FUND		5.231	0,000%	F
JOHN HANCOCK FUNDS II INTERNATIONAL STRATEGIC EQUITY ALLOCATION FUND		124.355	0,012%	F
JOHN HANCOCK LIFE AND HEALTH INSURANCE COMPANY		29.292	0,003%	F
JOHN HANCOCK MULTIFACTOR DEVELOPED INTERNATIONAL ETF		7.870	0,001%	F
JOHN HANCOCK TRUST COMPANY COLLECTIVE INVESTMENT TRUST		2.541	0,000%	F

Anagrafica	CF/PI	Azioni	% su Votanti	Voto	
JOHN HANCOCK VARIABLE INSURANCE TRUST INTERNATIONAL EQUITY INDEX TRUST			17.962	0,002%	F
JOHN HANCOCK VARIABLE INSURANCE TRUST STRAT EQ ALLOCATION TRUST			84.903	0,008%	F
JOHN S AND JAMES L KNIGHT FOUNDATION			80.906	0,007%	F
JPMBLSA RE:AVIVA INVESTORS-EUROPEAN EQUITY FUND			62.528	0,006%	F
JPMORGAN FUNDS			153.227	0,012%	F
JTW TRUST NO. 1 UAD 9/19/02.			1.472	0,000%	F
JTW TRUST NO. 2 UAD 9/19/02.			2.038	0,000%	F
JTW TRUST NO. 3 UAD 9/19/02.			2.529	0,000%	F
JTW TRUST NO. 4 UAD 9/19/02.			2.253	0,000%	F
JTW TRUST NO. 5 UAD 9/19/02.			1.139	0,000%	F
JUPITER EUROPEAN FUND.			6.289.609	0,052%	F
JUPITER EUROPEAN SPECIAL SITUATIONS FUND.			563.750	0,005%	F
K INVESTMENTS SH LIMITED.			57.618	0,005%	F
KAIROIS INTERNATIONAL SICAV - ITALIA			100.000	0,009%	F
KAISER FOUNDATION HOSPITALS			10.386	0,001%	F
KAISER PERMANENTE GROUP TRUST			23.621	0,002%	F
KAPITALFORENINGEN DANSKE INVEST INSTITUTIONAL AFDELING					
DANICA LINK - INDEKS GLOBALE AKTIER			5.201	0,000%	F
KAPITALFORENINGEN EMD INVEST VERDEN SINDEKS			9.197	0,001%	F
KAPITALFORENINGEN INSTITUTIONEL INVESTOR, EUROPAEISKE SMALL CAP AKTIER			1.381.031	0,128%	F
KOKUSAI EQUITY INDEX FUND			19.031	0,002%	F
KOOKMIN BANK ACTING AS TRUSTEE OF MIRAE ASSET ER DM PRIVATE EQUITY MASTER INVESTMENT TRUST			25.817	0,002%	F
LARCOUEST INVESTISSEMENT			10.000	0,001%	F
LATVIJAS BANKA			7.991	0,001%	F
LAZAM INVESTMENT			4.000	0,000%	F
LBM S.R.L.			125.000	0,012%	F
LCL ACTIONS EURO CORE+			103.285	0,010%	F
LCL ACTIONS EURO RESTRUCTURAT EURO (CA)			6.686	0,001%	F
LCL ACTIONS FRANCE CORE PLUS			10	0,000%	F
LCL ACTIONS MONDE HORS EUROPE EURO			10	0,000%	F
LEGAL & GENERAL FUTURE WORLD ESG DEVELOPED INDEX FUND			14.924	0,001%	F
LEGAL & GENERAL FUTURE WORLD ESG EUROPE EX UK INDEX FUND			3.336	0,000%	F
LEGAL & GENERAL GLOBAL DEVELOPED EQUITY INDEX FUND			187	0,000%	F
LEGAL & GENERAL IC.V.			514	0,000%	F
LEGAL & GENERAL MSCI EAFE FUND LLC			45.536	0,004%	F
LEGAL & GENERAL MSCI EAFE SL FUND LLC			39.223	0,004%	F
LEGAL AND GENERAL ASSURANCE (PENSIONS MANAGEMENT) (LIMITEDONS MANAGEMENT) LIMITED			132.359	0,012%	F
LEGAL AND GENERAL ASSURANCE (PENSIONS MANAGEMENT) LTD PMC FISE TPI GLOBAL (EX FOSSIL FUELS) EQUITY			3.261	0,000%	F
LEGAL AND GENERAL ASSURANCE (PENSIONS MANAGEMENT) LIMITED			2.104.872	0,195%	F
LEGAL AND GENERAL ASSURANCE PENSIONS MANAGEMENT LIMITED			61.514	0,006%	F
LEGAL AND GENERAL CCF			23.192	0,002%	F
LEGAL AND GENERAL COLLECTIVE INVESTMENT TRUST.			90.960	0,008%	F
LEGAL AND GENERAL COLLECTIVE INVESTMENT TRUST..			449	0,000%	F
LEGAL AND GENERAL EUROPEAN INDEX TRUST			405.075	0,037%	F
LEGAL AND GENERAL GLOBAL EQUITY INDEX FUND			2.741	0,000%	F
LEGAL AND GENERAL INTERNATIONAL INDEX TRUST			32.938	0,003%	F
LEGAL AND GENERAL UCITS ETF PLC			48.745	0,005%	F
LEQUITE SA DIRECTION DE LA TRE			11.626	0,001%	F
LGASUPER			22.213	0,002%	F
LGPS CENTRAL AUTHORISED CONTRACTUAL SCHEME..			76.726	0,007%	F
LIF-LYXOR DIGITAL ECONOMY (DR)			12.508	0,001%	F
LIF-LYXOR DISRUPTIVE TECHNOLOG			17.536	0,002%	F
LIF-LYXOR MILLENNIALS (DR) UC			4.825	0,000%	F

Handwritten signature and stamp

Anagrafica	CF/PI	Azioni	% su Totanti	Voto	
LIF-LYXOR MSCI EMU ESG (DR) UC			33.869	0,003%	F
LIF-LYXOR MSCI WORLD CATHOL PR			4.830	0,000%	F
LIMAP IRELAND ICAV - LIMAP 910			817	0,000%	F
LO Funds - All Roads			47.851	0,004%	F
LO Funds - All Roads Conservative			3.239	0,000%	F
LO Funds - All Roads Growth			18.569	0,002%	F
LO Funds - Continental Europe Small & Mid Leaders 18.05.2017			700.074	0,065%	F
LOCKHEED MARTIN CORPORATION DEFINED CONTRIBUTION PLANS MASTER TR			15.489	0,001%	F
LOCKHEED MARTIN CORPORATION MASTER RETIREMENT TRUST..			9.397	0,001%	F
LOF GLOBAL FINTECH			590.000	0,055%	F
LOF TargetNetZero Europe Equity			3.639	0,000%	F
LOMBARD ODIER FUNDS - EUROPE ALL CAP LEADERS			35.446	0,003%	F
LORD MAYOR'S CHARITABLE FOUNDATION			264	0,000%	F
LOS ANGELES CITY EMPLOYEES RETIREMENT SYSTEM			49.566	0,005%	F
LOS ANGELES COUNTY EMPLOYEES RETIREMENT ASSOCIATI			529	-0,000%	F
LUMYNA-MARSHALL WACE UCITS SICAV-LUMYNA-MW SYSTEMATIC ALPHA			4.462	0,000%	F
LUMYNA-MARSHALL WACE UCITS SICAV-LUMYNA-MW TOPS UCITS FUND			138.321	0,013%	F
LVIP SSGA INTERNATIONAL INDEX FUND			83.097	0,008%	F
LYX IND FD-LYXOR CORE STOXX EU			333.255	0,031%	F
LYXINDX FUND - LYXOR MSCI EMU			14.310	0,001%	F
LYXOR 1 STOXX EUROPE 600 ESG (DR) UCITS ETF			4.265	0,000%	F
LYXOR CORE MSCI WORLD (DR) UC			17.230	0,002%	F
LYXOR FTSE MIB UCITS ETF			904.993	0,084%	F
LYXOR MSCI EUROPE UCITS ETF			45.812	0,004%	F
M&G (Lux) Investment Funds 2 FCP - M&G (LUX) EUROPE EX UK INDEX Fund			70.102	0,006%	F
MACKENZIE INTERNATIONAL EQUITY INDEX ETF			16.710	0,002%	F
MACKENZIE MAX DIVERSIFICATION DEVELOPED EUR INDEX ETF			400	0,000%	F
MACQUARIE INTERNATIONAL EQUITIES FUND			4.586	0,000%	F
MACQUARIE MULTI-FACTOR FUND			1.278	0,000%	F
MAIN I - UNIVERSAL - FONDS			26.109	0,002%	F
MAN FUNDS XII SPC-MAN 1783 II SP C/O MAPLES CORPORATE SERVICES LIMITED			1.917	0,000%	F
MAN GLG EUROPEAN EQUITY ALTERNATIVE			998	0,000%	F
MAN MULTI-STRATEGY MASTER FUND MAPLES CORPORATE SERVICES LIMITES			264	0,000%	F
MANAGED INVESTMENT FUNDS ICVINTERNATIONAL EQUITY TRACKER FUND			2.023	0,000%	F
MANAGED PENSION FUNDS LIMITED			16.896	0,002%	F
MANULIFE INVESTMENT MANAGEMENT INTERNATIONAL EQUITY INDEX POOLED FUND			19.708	0,002%	F
MANULIFE MULTIFACTOR DEVELOPED INTERNATIONAL INDEX ETF			6.000	0,001%	F
MANVILLE PERSONAL INJURY SETTLEMENT TRUST			1.889	0,000%	F
MARIGOLD TACTICAL STRATEGIES LTD			2.109	0,000%	F
MARITIME AND PORT AUTHORITY OF SINGAPORE			294	0,000%	F
MARSHALL WACE INVESTMENT STRATEGIES-EUROPA FUND			130.652	0,012%	F
MARSHALL WACE INVESTMENT STRATEGIES-EUROPA LONG-ONLY FUND			217.302	0,020%	F
MARYLAND STATE RETIREMENT PENSION SYSTEM			7.754	0,001%	F
MASSELIA INVESTISSEMENTS			5.025	0,000%	F
MATB MSCI KOKUSAI INDEX MOTHER FUND			8.835	0,001%	F
MDPIM INTERNATIONAL EQUITY INDEX POOL			21.486	0,002%	F
MEDIOLANUM GESTIONE FONDI SGR - FLESSIBILE FUTURO ITALIA			1.000.000	0,093%	F
MEDIOLANUM GESTIONE FONDI SGR - FLESSIBILE SVILUPPO ITALIA			2.726.000	0,252%	F
MERCER DIVERSIFIED ALTERNATIVES FUND			2.323	0,000%	F
MERCER PASSIVE SUSTAINABLE INTERNATIONAL SHARES FUND			1.531	0,000%	F
MERCER QIF CCF			294.838	0,027%	F
MERCER UCITS COMMON CONTRACTUALFUND			14.030	0,001%	F

Anagrafica	CF/PI	Azioni	% su Totanti	Voto
MERCER UNHEDGED OVERSEAS SHARES TRUST		9.653	0,001%	F
MERCURY UK HOLDCO LIMITED	UTR54609161	121.664.438	11,254%	F
MERCY INVESTMENT SERVICES INC		1	0,000%	F
METROPOLITAN LIFE INSURANCE COMPANY		23.161	0,002%	F
MF INTERNATIONAL FUND LLC		10.153	0,001%	F
MG INVESTMENT FUNDS (1) MG EUROPEAN INDEX TRACKER FUND		8.300	0,001%	F
MGEN ACTION		44.605	0,004%	F
MGI FUNDS PLC		32.237	0,003%	F
MIDDLETOWN WORKS HOURLY AND SALARIED UNION		2.157	0,000%	F
MIGROS BANK (LUX) FONDS 30		1.200	0,000%	F
MIGROS BANK (LUX) FONDS 40 (EUR)		1.370	0,000%	F
MIGROS BANK (LUX) FONDS 50		1.670	0,000%	F
MIGROS BANK (LUX) FONDS INTERSTOCK		1.230	0,000%	F
MINDEL ASSOCIATED INC		60.000	0,006%	F
MINE SUPERANNUATION FUND		15.724	0,001%	F
MINISTRY OF ECONOMY AND FINANCE		164	0,000%	F
MIRAE ASSET GLOBAL INVESTMENTS (HK) LIMITED.		4.096	0,000%	F
MLC INVESTMENTS, MLC LIMITED		21.849	0,002%	F
MM MSCI EAFE INTERNATIONAL INDEX FUND		4.196	0,000%	F
MONETA LONG SHORT		530.000	0,049%	F
MONETA MULTI CAPS		1.600.000	0,148%	F
MONETARY AUTHORITY OF SINGAPORE		5.930.613	0,549%	F
MORGAN STANLEY INSTITUTIONAL FUND TRUST - GLOBAL STRATEGIST PORTFOLIO		2.238	0,000%	F
MORGAN STANLEY PATHWAY FUNDS		10.604	0,001%	F
MORGAN STANLEY VARIABLE INSURANCE FUND, INC. GLOBAL STRATEGIST PORTFOLIO		432	0,000%	F
MOTABILITY AS SOLE TRUSTEE OF THE MOTABILITY ENDOWMENT TRUST		6.169	0,001%	F
MSCI ACWI EX-U.S. IMI INDEX FUND B2		23.335	0,002%	F
MSCI EMU IMI INDEX FUND B (EMUIMIB)		327	0,000%	F
MSCI EQUITY INDEX FUND B - ITALY (MSITB)		231.956	0,021%	F
MSCI EUROPE EQUITY INDEX FUND B (EUROSECB)		88.345	0,008%	F
MUL- LYX FISE IT ALL CAP PIR 2		14.119	0,001%	F
MUL-LYX NET ZERO 2050 SP		5.969	0,001%	F
MUL-LYX NET ZERO 50 SP EUROZ		233.980	0,022%	F
MULTI UNITS LUX-LYXOR CORE MSC		35.438	0,003%	F
Mutual Global Fund CI New Perspective Global Equity Fund		8.648	0,001%	F
MY-AMD GLOBAL MULTI ASSET FUND		4.449	0,000%	F
NATO-FONDS COLLINE INTERNATIONAL		55.860	0,005%	F
NATIONAL BANK FINANCIAL INC		2.178	0,000%	F
NATIONAL COUNCIL FOR SOCIAL SEC FUND		5.079	0,000%	F
NATIONAL COUNCIL FOR SOCIAL SECURITY FUND PRC		148.242	0,014%	F
NATIONAL ELEVATOR INDUSTRY HEALTH BENEFIT PLAN		35.142	0,003%	F
NATIONWIDE INTERNATIONAL INDEX FUND		39.593	0,004%	F
NATWEST ST JAMES'S PLACE GLOBALEQUITY UNIT TRUST		49.502	0,005%	F
NATWEST TDS DEP BNYM RM GLO EQ FUND		893.537	0,083%	F
NATWEST TRUSTEE AND DEPOSITARY SERVICES LIMITED AS TRUSTEE OF ST. JAMES'S PLACE		16.212	0,001%	F
NBIMC EAFE EQUITY INDEX FUND.		1.151	0,000%	F
NEMOURS FOUNDATION		471	0,000%	F
NEUBERGER BERMAN INTERNATIONAL EQUITY FUND		868.578	0,080%	F
NEUBERGER BERMAN INTERNATIONAL SELECT FUND		94.266	0,009%	F
NEUBERGER BERMAN TRUST COMPANY N.A. COLLECTIVE INVESTMENT TRUST		74.117	0,007%	F
NEUBERGER INTERNATIONAL EQUITY PORTFOLIO		22.607	0,002%	F
NEW AIRWAYS PENSION SCHEME		11.468	0,001%	F
NEW YORK LIFE INSURANCE & ANNUITY CORPORATION		3.452	0,000%	F
NEW YORK STATE COMMON RETIREMENT FUND		2.419	0,000%	F
NEW YORK STATE DEFERRED COMPENSATION PLAN		7.195	0,001%	F
NEW YORK STATE NURSES ASSOCIATION PENSION PLAN		60.306	0,006%	F



Anagrafica	CF/PI	Azioni	% su Votanti	Voto
NEW YORK STATE TEACHERS RETIREMENT SYSTEM		155.426	0,014%	F
NEW ZEALAND SUPERANNUATION FUND		975	0,000%	F
NEWBURG NOMINEES LIMITED INVESTORSWHOLESALE GLOBAL EQUITY (INDEX) TRUST		37.638	0,003%	F
NEXTERA ENERGY DUANE ARNOLD LLC NON QUALIFIED DECOMMISSIONI		336	0,000%	F
NEXTERA ENERGY DUANE ARNOLD LLC QUALIFIED DECOMMISSIONING THE DUANE ARNOLD ENERGY CENTER NUCLEAR POW		115	0,000%	F
NFS LIMITED		14.842	0,001%	F
NINE MILE POINT NDT QUALIFIED PARTNERSHIP		3.200	0,000%	F
NN (L) SICAV		35.907	0,003%	F
NORDEA EUROPEAN PASSIVE FUND		8.289	0,001%	F
NORDEA GLOBAL PASSIVE FUND		27.784	0,003%	F
NORGES BANK		184.052	0,017%	F
NORTHERN FUNDS - INTERNATIONAL EQUITY INDEX FUND		146.191	0,014%	F
NORTHERN TRUST GLOBAL INVESTMENTS COLLECTIVE FUNDS TRUST		1.110.473	0,103%	F
NORTHERN TRUST UCITS COMMON CONTRACTUAL FUND		248.404	0,023%	F
NORTHERN TRUST UCITS FGR FUND		71.897	0,007%	F
NORTHSHORE UNIVERSITY HEALTHSYSTEM		102.885	0,010%	F
NT WORLD GREEN TRANSITION INDEX FUND		297	0,000%	F
NTCC COLLECTIVE FUNDS FOR EMPLOYEE BENEFIT TRUSTS		109.965	0,010%	F
NTGI - QM COMMON DAILY ALL COUNTRY WORLD EX-US EQUITY INDEX		26.369	0,002%	F
NTGI-QM COMMON DAILY ALL COUNTRY WORLD EX-US INVESTABLE MARKET INDEX FUND - NON LENDING		17.891	0,002%	F
NTGI-QM COMMON DAILY EAFE INDEX FUND - LENDING		25.792	0,002%	F
NTGI-QM COMMON DAILY EAFE INDEX FUND - NON LENDING		82.135	0,008%	F
NVIT INTERNATIONAL INDEX FUND		56.151	0,005%	F
OFI FINANCIAL INVES-RS EURO EQ		92.239	0,009%	F
OPENWORLD PUBLIC LIMITED COMPANY		823	0,000%	F
OSMOSIS UCITS CCF		24.224	0,002%	F
PACIFIC GAS AND ELECTRIC COMPANY NUCLEAR FACILITIES QUALIFIE		24.119	0,002%	F
PANAGORA GROUP TRUST		12.648	0,001%	F
PANAGORA RISK PARITY MULTI ASSET MASTER FUND LTD		11.847	0,001%	F
PARAMETRIC INTERNATIONAL EQUITYFUND		11.200	0,001%	F
PASTEUR ISR		80.186	0,007%	F
PENN SERIES DEVELOPED INTERNATIONAL INDEX FUND		3.587	0,000%	F
PENSION BENEFIT GUARANTY CORPORATION		330.499	0,031%	F
PENSION RESERVES INVESTMENT TRUST FUND		129.718	0,012%	F
PEOPLE'S BANK OF CHINA		227.768	0,021%	F
PGIM QMA INTERNATIONAL DEVELOPED MARKETS INDEX FUND		2.987	0,000%	F
PHILADELPHIA GAS WORKS PENSION PLAN		1.175	0,000%	F
Phoenix Unit Trust Managers Limited		28.075	0,003%	F
PICTET CH - GLOBAL EQUITIES		5.030	0,000%	F
PICTET CH INSTITUTIONAL - EUROPEAN EX SWISS EQUITIES TRACKER		14.729	0,001%	F
PICTET CH INSTITUTIONAL - EUROPEAN EX SWISS EQUITIES TRACKER EX SL		19.670	0,002%	F
PICTET CH INSTITUTIONAL - WORLD EX SWISS EQUITIES TRACKER		5.232	0,000%	F
PICTET CH INSTITUTIONAL - WORLD EX SWISS EQUITIES TRACKER US TE		2.164	0,000%	F
PICTET CH INSTITUTIONAL-WORLD EX SWISS EQUITIES TRACKER US TE EX SL		6.959	0,001%	F
PICTET-EUROLAND INDEX		19.251	0,002%	F
PICTET-EUROPE INDEX		56.488	0,005%	F
PIER 21 GLOBAL GROWTH POOL		7.135	0,001%	F
PINEBRIDGE GLOBAL FUNDS		562	0,000%	F
PIR EQUITY AXA ASSICURAZIONI		137.000	0,013%	F
PK CSG World Equity Credit Suisse Funds AG		16.276	0,002%	F
PMPT INKA FONDS		28.613	0,003%	F

Anagrafica	CF/PI	Azioni	% su Votanti	Voto	
POINT BEACH UNIT 1 AND UNIT 2 NON QUALIFIED TRUST			1.511	0,000%	F
Pollux			7.940	0,001%	F
POOL REINSURANCE CO LTD			546	0,000%	F
POSTE INVESTO SOSTENIBILE			46.458	0,004%	F
PREMIER MITON EUROPEAN OPPORTUNITIES FUND			3.347.053	0,310%	F
PRESCIENT GLOBAL FUNDS ICAV.			20.258	0,002%	F
PRESCIENT ICAV.			35.194	0,003%	F
PRI MONETA BEST OF FRANCE			350.000	0,003%	F
PRINCIPAL FUNDS INC INTERNATIONAL EQUITY INDEX			35.884	0,003%	F
Prudential Pensions Limited			6.593	0,001%	F
PRUDENTIAL RETIREMENT INSURANCE ANNUITY COMPANY			27.746	0,003%	F
PSIA SRL	16165531001		46.518.238	4,308%	F
PSSF - PROGETTO CEDOLA 01 2023			6.231	0,001%	F
PSSF - PROGETTO CEDOLA 02 2023			6.666	0,001%	F
PSSF - PROGETTO CEDOLA 03 2023			5.677	0,001%	F
PSSF-PROGETTO AZIONE SOSTENIBI			2.771	0,000%	F
PUBLIC AUTHORITY FOR SOCIAL INSURANCE			4.332	0,000%	F
PUBLIC EMPLOYEE RETIREMENT SYSTEM OF IDAHO			24.374	0,002%	F
PUBLIC EMPLOYEES' LONG TERM CARE FUND			1.396.389	0,129%	F
PUBLIC EMPLOYEES RETIREMENT ASSOCIATION OF COLORADO			87.550	0,008%	F
PUBLIC EMPLOYEES RETIREMENT ASSOCIATION OF NEW MEXICO			4.256	0,000%	F
PUBLIC EMPLOYEES RETIREMENT SYSTEM OF MISSISSIPPI			63.026	0,006%	F
PUBLIC EMPLOYEES RETIREMENT SYSTEM OF NEVADA			299.694	0,028%	F
PUBLIC EMPLOYEES RETIREMENT SYSTEM OF OHIO			134.877	0,012%	F
PUBLIC SCHOOL TEACHERS PENSION AND RETIREMENT FUND OF CHICAGO			27.544	0,003%	F
PUBLIC SECTOR PENSION INVESTMENT BOARD.			15.231	0,001%	F
PUBLIC SERVICE ENTERPRISE GROUP INCORPORATED MASTER DEFINED TRUST			631.288	0,058%	F
PV4..CAPIPOSTE PROROGA			54.000	0,005%	F
QIC LIMITED.			7.124	0,001%	F
QUADRATOR SRI			307.973	0,028%	F
QUADRIGE MULTICAPS EUROPE			80.000	0,007%	F
QUADRIGE PATRIMOINE			16.000	0,001%	F
QUALITY EDUCATION FUND			1.298	0,000%	F
QUERCUS			223.274	0,021%	F
R.E. GINNA NUCLEAR POWER PLANT QUALIFIED FUND			1.000	0,000%	F
ReAssure Limited			241.533	0,022%	F
REGIME DE RETRAITE DE L'UNIVERSITE DU QUEBEC.			1	0,000%	F
RETAIL EMPLOYEES SUPERANNUATIONTRUST			513	0,000%	F
RETIREMENT BENEFITS INVESTMENT FUND			4.624	0,000%	F
RHUMBLINE INTERNATIONAL POOLED INDEX TRUST			21.559	0,002%	F
RHUMBLINE LOW CARBON INDEX FUNDLLC			20.516	0,002%	F
RIVER AND MERCANTILE UMBRELLA FUND PLC			169.495	0,016%	F
RIZE UCITSICAV			5.664	0,001%	F
RIZE UCITSICAV			1.799	0,000%	F
ROBECO CAPITAL GROWTH FUNDS			3.150.000	0,291%	F
ROBINSON UNIT 2 QUALIFIED NUCLEAR DECOMMISSIONING FUND			3.116	0,000%	F
ROPS EURO P			58.617	0,005%	F
ROPS-SMART INDEX EURO			236.978	0,022%	F
ROYAL LONDON EQUITY FUNDS ICVC			100.654	0,009%	F
RUSSELL INVESTMENTS LOW CARBON GLOBAL SHARES FUND			7.014	0,001%	F
S CAVAMAC ACTIONS EURO			69.107	0,006%	F
S. ROBSON WALTON 2009 GRAT NO. 4 ARTICLE II TRUST			2.518	0,000%	F
S. ROBSON WALTON 2010 TRUST			2.678	0,000%	F
SABADELL EUROACCION, FI			134.444	0,012%	F
SABADELL INVERSION ETICA Y SOLIDARIA, FI			12.027	0,001%	F
SABADELL PLANIFICACION 25, FI			11.129	0,001%	F
SABADELL PLANIFICACION 50, FI			3.506	0,000%	F



Anagrafica	CF/PI	Azioni	% su Votanti	Voto
SAEV MASTERFONDS INKA		287.914	0,027%	F
SANLAM UNIVERSAL FUNDS PLC		17.960	0,002%	F
SAS TRUSTEE CORPORATION POOLED FUND		12.373	0,001%	F
SBC MASTER PENSION TRUST		15.002	0,001%	F
SCHWAB FUNDAMENTAL INTERNATIONAL SMALL COMPANY INDEX ETF		49.322	0,005%	F
SCHWAB FUNDAMENTAL INTERNATIONAL SMALL COMPANY INDEX FUND		11.963	0,001%	F
SCHWAB INTERNATIONAL EQUITY ETF		1.073.536	0,099%	F
SCHWAB INTERNATIONAL INDEX FUND		274.095	0,025%	F
SCOTIA INTERNATIONAL EQUITY INDEX FUND		32	0,000%	F
SCOTIA INTERNATIONAL EQUITY INDEX TRACKER ETF		8.970	0,001%	F
SCOTIA RESPONSIBLE INVESTING INTERNATIONAL EQUITY INDEX ETF		415	0,000%	F
SCOTTISH WIDOWS INVESTMENT SOLUTIONS FUNDS ICVC- DEVELOPED EUROPE (EX UK) EQUIT		123.446	0,011%	F
SDA INTL EQUITY INDEX FD-WORLD		7.149	0,001%	F
SEASONS SERIES TRUST SA MULTI-MANAGED INTERNATIONAL EQUITY PORTF		3.683	0,000%	F
SEI GLOBAL MASTER FUND PLC		5.586	0,001%	F
SEI INSTITUTIONAL MANAGED TRUST - MULTI-ASSET ACCUMULATION FUND		6.804	0,001%	F
SELFFINANCING POSTSECONDARY EDUCATION FUND		344	0,000%	F
SEMPRA ENERGY PENSION MASTER TRUST		8.767	0,001%	F
SG ACTIONS EURO		32.391	0,003%	F
SG ACTIONS EURO SELECTION		1.006.066	0,093%	F
SHELL CANADA 2007 PENSION PLAN		3.314	0,000%	F
SHELL NEDERLAND PENSIOENFONDS STICHTING		968	0,000%	F
SHELL PENSION TRUST		10.189	0,001%	F
SHELL TRUST (BERMUDA) LIMITED AS TRUSTEE OF THE SHELL INTERNATIONAL PENSION FUND		707	0,000%	F
SHELL TRUST (BERMUDA) LTD AS TRUSTEE OF THE SHELL OVERSEAS CONTRIBUTORY PENSION FUND		100	0,000%	F
SHERIDAN SQUARE FUND II L.P. C/O CORPORATION TRUST CENTER		436.361	0,040%	F
SHERIDAN SQUARE FUND L.P. C/O SHERIDAN SQUARE HOLDINGS LLC		625.674	0,058%	F
SHERIDAN SQUARE OFFSHORE MASTER FUND LTD.		550.451	0,051%	F
Sherow Capital Partners, LP		111.849	0,010%	F
SHINKO GLOBAL EQUITY INDEX MOTHER FUND		160	0,000%	F
SIEMENS BALANCED		13.658	0,001%	F
SIEMENS EMU EQUITIES		27.662	0,003%	F
SIEMENS-FONDS SIEMENS-RENTE		76.614	0,007%	F
SILVER AMUNDI EURO EQUITY		223.121	0,021%	F
SINGLE SELECT PLATFORM		171.946	0,016%	F
SIX CIRCLES INTERNATIONAL UNCONSTRAINED EQUITY FUND		832.335	0,077%	F
SOGECAP ACTIONS - MID CAP		428.037	0,040%	F
SOGECAP AP CLIMAT PAB		55.435	0,005%	F
SOLIDARITES		10.961	0,001%	F
SPARTAN GROUP TRUST FOR EMPLOYEE BENEFIT PLANS.		333.359	0,031%	F
SPDR BLOOMBERG SASB DEVELOPED MARKETS EX US ESG SELECT ETF		3.500	0,000%	F
SPDR MSCI EAFE FOSSIL FUEL RESERVES FREE ETF		9.249	0,001%	F
SPDR PORTFOLIO DEVELOPED WORLD EXUS ETF		135.681	0,013%	F
SPDR PORTFOLIO EUROPE ETF		11.876	0,001%	F
SPDR SP WORLD EX AUSTRALIA FUND		3.833	0,000%	F
SSB MSCI ACWI EX USA IMI SCREENED NONLENDING COMMON TRUST FUND		11.849	0,001%	F
SSB MSCI EUROPE SCREENED INDEX NONLENDING COMMON TRUST FUND		20.856	0,002%	F
SSB MSCI ITALY INDEX SECURITIESLENDING COMMON TRUST FUND		429.430	0,040%	F
SSGA MSCI ACWI EX-USA INDEX NON-LENDING DAILY TRUST		2.657	0,000%	F

Anagrafica	CF/PI	Azioni	% su Votanti	Voto
SSGA SPDR ETFS EUROPE I PUBLIC LIMITED COMPANY		48.001	0,004%	F
SSGA SPDR ETFS EUROPE II PUBLIC LIMITED COMPANY		38.947	0,004%	F
SST GLOB ADV TAX EXEMPT RETIREMENT PLANS		2.069.817	0,191%	F
STANDARD BANK OF SOUTH AFRICA LTD		54.567	0,005%	F
Standard Life International Designated Activity Company		376	0,000%	F
STANLIB FUNDS LIMITED		99.640	0,009%	F
STAR PASTEUR		10	0,000%	F
STATE OF CONNECTICUT RETIREMENT PLANS + TRUST FUNDS		110.997	0,010%	F
STATE OF MINNESOTA		193.920	0,018%	F
STATE OF NEW JERSEY COMMON PENSION FUND D		288.500	0,027%	F
STATE OF NEW MEXICO STATE INVESTMENT COUNCIL		25.662	0,002%	F
STATE OF WISCONSIN INVESTMENT BOARD		156.548	0,014%	F
STATE OF WYOMING		20.128	0,002%	F
STATE STREET CCF		1.802	0,000%	F
STATE STREET GLOBAL ADVISORS GROSS ROLL UP UNIT TRUST		16.197	0,001%	F
STATE STREET GLOBAL ADVISORS LUXEMBOURG SICAV		148.200	0,014%	F
STATE STREET GLOBAL ALL CAP EQUITY EXUS INDEX PORTFOLIO		82.187	0,008%	F
STATE STREET INTERNATIONAL DEVELOPED EQUITY INDEX PORTFOLIO		142.489	0,013%	F
STATE STREET INTERNATIONAL EQUITIES INDEX TRUST LEVEL 15		8.588	0,001%	F
STATE STREET IRELAND UNIT TRUST		2.655	0,000%	F
STATE STREET TOTAL RETURN VIS FUND		5.256	0,000%	F
STELLAR INSURANCE, LTD.		1.867	0,000%	F
STEUART L. WALTON FAMILY TRUST UAD 3/19/13		1.917	0,000%	F
STEWARDSHIP PARA GLB		471	0,000%	F
STICHTING AHOLD DELHAIZE PENSOEN		47.233	0,004%	F
STICHTING BEDRIJFSTAKPENSOENFONDS VOOR DE DETAILHANDEL		31.138	0,003%	F
STICHTING BEDRIJFSTAKPENSOENFONDS VOOR DE MEUBELI INDUSTRIEEN MEUBILERINGSBEDRIJ		13.139	0,001%	F
STICHTING DEPOSITARY APG DEVELOPED MARKETS EQUITY POOL		17.964	0,002%	F
STICHTING ING CDC PENSOENFONDS		5.900	0,001%	F
STICHTING NN CDC PENSOENFONDS		1.995	0,000%	F
STICHTING PENSOENFONDS APF...		11.604	0,001%	F
STICHTING PENSOENFONDS HORECA AND CATERING		22.996	0,002%	F
STICHTING PENSOENFONDS ING...		27.969	0,003%	F
STICHTING PENSOENFONDS MEDISCH SPECIALISTEN		452.062	0,042%	F
STICHTING PENSOENFONDS PGB		353.794	0,033%	F
STICHTING PENSOENFONDS PROVISUM		1.861	0,000%	F
STICHTING PENSOENFONDS SAGITTARIUS		14.399	0,001%	F
STICHTING PGGM DEPOSITARY		455.669	0,042%	F
STICHTING PHILIPS PENSOENFONDS		9.316	0,001%	F
STICHTING RABOBANK PENSOENFONDS		111.347	0,010%	F
STICHTING SHELL PENSOENFONDS		6.084	0,001%	F
STICHTING SPOORWEGPENSOENFONDS		18.829	0,002%	F
STOCKBRIDGE FUND, L.P		14.445.096	1,336%	F
SUBSIDIZED SCHOOLS PROVIDENT FUND		5.474	0,001%	F
SUEBIA-FONDS		3.423	0,000%	F
SUNAMERICA SERIES TRUST - SA INTERNATIONAL INDEX PORTFOLIO		23.448	0,002%	F
SUNAMERICA SERIES TRUST SA BLACKROCK VCP GLOBAL MULTI ASSET PORT		897	0,000%	F
SUNAMERICA SERIES TRUST SA JPM DIVERSIFIED BALANCED PORTFOLIO		1.808	0,000%	F
SUNSUPER SUPERANNUATION FUND		48.512	0,004%	F
SUPERANNUATION FUNDS MANAGEMENT CORPORATION OF SOUTH AUSTRAL		2.296	0,000%	F
SUTTER HEALTH MASTER RETIREMENT TRUST		66.382	0,006%	F
SWISSLIFE BANQUE PRIVEE		400	0,000%	F
SYCOMORE FUND SICAV - SYCOMORE EUROPE HAPPY @ WORK		147.000	0,014%	F
Sycomore Fund Sicav - SYCOMORE NEXT GENERATION		115.000	0,011%	F
SYCOMORE SELECTION MIDCAP		143.882	0,013%	F

Handwritten signature and circular stamp. The stamp contains the text "COMMISSIONE REGIONALE DI CONTROLLO" and "REGIONE DEL VENETO".

Anagrafica	CF/PI	Azioni	% su Totanti	Voto
SYCOMORE SELECTION RESPONSABLE		317.177	0,029%	F
SYCOMORE SHARED GROWTH		587.748	0,054%	F
SYMMETRY LOW VOLATILITY FUND		15.186	0,001%	F
SYN ACT EUROPE EX-CH-A-AMUNDI		39.982	0,004%	F
SYN ACTIONS EUROPE (EX-CH) B-UBS		33.548	0,003%	F
T. ROWE PRICE INTERNATIONAL EQUITY INDEX FUND		22.673	0,002%	F
T. ROWE PRICE INTERNATIONAL EQUITY INDEX TRUST		17.910	0,002%	F
TALCOTT RESOLUTION LIFE INSURANCE COMPANY		4.530	0,000%	F
TANGERINE BALANCED GROWTH PORTFOLIO		9.971	0,001%	F
TANGERINE BALANCED INCOME PORTFOLIO		1.408	0,000%	F
TANGERINE BALANCED PORTFOLIO		7.533	0,001%	F
TANGERINE EQUITY GROWTH PORTFOLIO		11.537	0,001%	F
TCORPIM DEVELOPED MARKETS EQUITIES (HEDGED) FUND		9.235	0,001%	F
TCORPIM DEVELOPED MARKETS EQUITIES (SOVEREIGN INVESTOR - HEDGED) FUND		34.823	0,003%	F
TD EMERALD INTERNATIONAL EQUITY INDEX FUND		118.071	0,011%	F
TD EUROPEAN INDEX FUND		3.028	0,000%	F
TD GLOBAL TECHNOLOGY LEADERS INDEX ETF		49.708	0,005%	F
TD INTERNATIONAL EQUITY INDEX ETF		40.109	0,004%	F
TEACHER RETIREMENT SYSTEM OF TEXAS		55.483	0,005%	F
TEACHERS RETIREMENT SYSTEM OF LOUISIANA		1	0,000%	F
TEACHERS' RETIREMENT SYSTEM OF THE STATE OF ILLINOIS		47.290	0,004%	F
TELSTRA SUPERANNUATION SCHEME		15.075	0,001%	F
TEXAS EDUCATION AGCY		107.541	0,010%	F
TEXAS EDUCATION AGENCY		23.305	0,002%	F
THE AMERICAN UNIVERSITY IN CAIRO		3.224	0,000%	F
THE BANK OF KOREA		9.947	0,001%	F
THE BANK OF NEW YORK MELLON EMPLOYEE BENEFIT COLLECTIVE INV		86.018	0,008%	F
THE BANK OF NEW YORK MELLON EMPLOYEE BENEFIT COLLECTIVE INVESTMENT FUND PLAN		327.676	0,030%	F
THE BANK OF NEW YORK MELLON INTERNATIONAL LIMITE		15.091	0,001%	F
THE BOARD OF REGENTS OF THE UNIVERSITY OF TEXAS SYSTEM		1.208.819	0,112%	F
THE CAPTIVE INVESTORS FUND		141.732	0,013%	F
THE CBF CHURCH OF ENGLAND INVESTMENT FUND		6.561	0,001%	F
THE CHANCELLOR, MASTERS AND SCHOLARS OF THE UNIVERSITY OF CAMBRIDGE		430	0,000%	F
THE COMMONWEALTH FUND		134	0,000%	F
THE ENDEAVOUR II FUND		1.125	0,000%	F
THE HARTFORD ROMAN CATHOLIC DIOCESAN CORPORATION RETIREMENT PLANS MASTER TRUST		177	0,000%	F
THE HEARST CORPORATION MASTER TRUST FOR PENSION AND PROFIT SHARING PLANS		7.223	0,001%	F
THE HEARST FOUNDATION, INC.		3.705	0,000%	F
THE HKSAR GOVERNMENT SCHOLARSHIP FUND		294	0,000%	F
THE JUPITER GLOBAL FUND SICAV		1.746.417	0,162%	F
THE LABOUR UNION CO-OPERATIVE RETIREMENT FUND		1.667	0,000%	F
THE LF ACCESS POOL AUTHORISED CONTRACTUAL SCHEME		14.633	0,001%	F
The Marks And Spencer Worldwide Managed Fund		80.407	0,007%	F
THE MASTER TRUST BANK OF JAPAN LTD RE: HITACHI FOREIGN EQUITY INDEX MOTHER FUND		13.041	0,001%	F
THE MASTER TRUST BANK OF JAPAN LTD. RE: MANULIFE INTERNATIONAL EQUITY INDEX MOTHER FUND		1.195	0,000%	F
THE MASTER TRUST BANK OF JAPAN LTD. RE: NISSAY FOREIGN EQUITY INDEX MOTHER FUND		42.878	0,004%	F
THE MASTER TRUST BANK OF JAPAN, LTD. AS TRUSTEE FOR FEDERATION OF NATIONAL PUBLIC SERVICE PERSONNEL		52.350	0,005%	F
THE MASTER TRUST BANK OF JAPAN, LTD. AS TRUSTEE FOR GOVERNMENT PENSION INVESTMENT FUND 400045887		34.775	0,003%	F
THE MASTER TRUST BANK OF JAPAN, LTD. AS TRUSTEE FOR MTB1400045828		246.805	0,023%	F

Anagrafica	CF/PI	Azioni	% su Votanti	Voto
THE MASTER TRUST BANK OF JAPAN, LTD. AS TRUSTEE FOR MTBJ400045829			574.356	0,053% F
THE MASTER TRUST BANK OF JAPAN, LTD. AS TRUSTEE FOR MTBJ400045832			157.886	0,015% F
THE MASTER TRUST BANK OF JAPAN, LTD. AS TRUSTEE FOR MUTB400045792			587.581	0,054% F
THE MASTER TRUST BANK OF JAPAN, LTD. AS TRUSTEE FOR MUTB400045794			414.041	0,045% F
THE MASTER TRUST BANK OF JAPAN, LTD. AS TRUSTEE FOR MUTB400045795			483.385	0,045% F
THE MASTER TRUST BANK OF JAPAN, LTD. AS TRUSTEE FOR ORGANIZATION FOR WORKERS' RETIREMENT ALLOWANCE M			18.407	0,002% F
THE MASTER TRUST BANK OF JAPAN, LTD. RE: MUTB400021492			15.187	0,001% F
THE MASTER TRUST BANK OF JAPAN, LTD. RE: MUTB400021536			44.628	0,004% F
THE MASTER TRUST BANK OF JAPAN, LTD. RE: NISSAY FOREIGN EQUITY PASSIVE MOTHER FUND (ONLY FOR PENSION			10.288	0,001% F
THE MASTER TRUST BANK OF JAPAN, LTD. RE: NZAM EURO STOXX (JPY HEDGED) (PRIVATELY PLACED INVESTMENT T			71.471	0,007% F
THE MASTER TRUST BANK OF JAPAN, LTD. RE: NZAM EURO STOXX ESG-X (JPY HEDGED) (PRIVATELY PLACED INVEST			9.239	0,001% F
THE MASTER TRUST BANK OF JAPAN, LTD AS TRUSTEE FOR BLACKROCK ESG INSIGHTS EUROPE			5.673	0,001% F
THE NATURE CONSERVANCY			1	0,000% F
THE NEMOURS FOUNDATION PENSION PLAN			1.488	0,000% F
THE NOMURA TRUST AND BANKING CO LTD			18.516	0,002% F
THE PRUDENTIAL INSURANCE COMPANY OF AMERICA			18.596	0,002% F
THE PRUDENTIAL SERIES FUND PSF INTERNATIONAL GROWTH PORTFOLIO			17.157	0,002% F
THE PUBLIC INSTITUTION FOR SOCIAL SECURITY			128.784	0,012% F
THE REGENTS OF THE UNIVERSITY OF CALIFORNIA			304.707	0,028% F
THE SEVENTH SWEDISH NATIONAL PENSION FUND AP 7 EQUITY FUND			543.600	0,050% F
THE TRUSTEES OF THE HENRY SMITH CHARITY			12.596	0,001% F
THE WALT DISNEY COMPANY RETIREMENT PLAN MASTER TRUST			12.363	0,001% F
THOMAS L. WALTON FAMILY TRUST UAD 03/19/13			853	0,000% F
THREADNEEDLE (LUX)			14.790	0,001% F
THREADNEEDLE (LUX)			1.661.425	0,154% F
THREADNEEDLE (LUX) COLUMBIA THREADNEEDLE INVESTMENTS			637.202	0,059% F
THREADNEEDLE (LUX)			1.877.237	0,174% F
THREADNEEDLE INVESTMENT FUNDS ICVC			1.910.240	0,177% F
THRIFT SAVINGS PLAN			2.120.223	0,196% F
THRIVENT INTERNATIONAL INDEX PORTFOLIO			5.152	0,000% F
THYSSEN GLOBAL INVESTMENTS CORP			383	0,000% F
TIAACREF INTERNATIONAL EQUITY INDEX FUND			576.466	0,053% F
TIMOTHY PLAN INTERNATIONAL ETF			15.978	0,001% F
TOCQUEVILLE CROISSANCE EURO IS			831.437	0,077% F
TOCQUEVILLE TECHNOLOGY ISR			313.998	0,029% F
TORTOISE DIGITAL PAYMENTS INFRASTRUCTURE FUND			23.968	0,002% F
TOTAL INTERNATIONAL EX U.S. INDEX MASTER PORTFOLIO OF MASTER INV			23.897	0,002% F
TOUCHSTONE STRATEGIC TRUST			154.700	0,014% F
TRANSAMERICA INTERNATIONAL EQUITY INDEX VP			2.449	0,000% F
TRANSAMERICA MORGAN STANLEY GLOBAL ALLOCATION VP			6.047	0,001% F
TREASURER OF THE STATE OF NORTH CAROLINA EQUITY INVESTMENT			113.922	0,011% F
TREMBLANT PARTNERS LP			432.714	0,040% F
TREMBLANT PARTNERS MASTER FUND LP			129.822	0,012% F
TRINITY COLLEGE CAMBRIDGE			8.334	0,001% F
TRUST & CUSTODY SERVICES BANK LTD AS TRUSTEE FOR PENSION INVESTMENT FUND TRUST NUMBER 10			23.243	0,002% F
TRUST & CUSTODY SERVICES BANK LTD AS TRUSTEE FOR PENSION INVESTMENT FUND TRUST NUMBER 21			4.020	0,000% F

Anagrafica	CF/PI	Azioni	% su Votanti	Voto
TRUST & CUSTODY SERVICES BANK LTD AS TRUSTEE FOR PENSION INVESTMENT FUND TRUST NUMBER 3		28.546	0,003%	F
TRUST & CUSTODY SERVICES BANK LTD AS TRUSTEE FOR PENSION INVESTMENT FUND TRUST NUMBER 8		1.453	0,000%	F
TRUST I AB GLOBAL DYNAMIC ALLOCATION PORTFOLIO		29.232	0,003%	F
TWO SIGMA EQUITY SPECTRUM PORTFOLIO LLC C/O TWO SIGMA INVESTMENTS LP		240.336	0,022%	F
TWU Superannuation Fund		3.729	0,000%	F
U.S. PROVINCE OF THE MISSIONARY OBlates OF MARY IMMACULATE, INC.		12.839	0,001%	F
UBAM		193.917	0,018%	F
UBS (IRL) ETF PLC - S&P 500 ESG UCITS ETF (ENGLISH)		36.917	0,003%	F
UBS (LUX) INSTITUTIONAL FUND - EQUITIES EUROPE (EX CH) PASSIVE		125.171	0,012%	F
UBS (LUX) INSTITUTIONAL FUND - EQUITIES EUROPE (EX CH) PASSIVE II		228.713	0,021%	F
UBS (US) GROUP TRUST		49.159	0,005%	F
UBS ASSET MANAGEMENT LIFE LTD		112.565	0,010%	F
UBS COMMON CONTRACTUAL FUND		2.461	0,000%	F
UBS FUND MANAGEMENT (SWITZERLAND) AG ON BEHALF OF ZURICH INVEST INSTITUTIONAL FUN		25.198	0,002%	F
UBS FUND MANAGEMENT (SWITZERLAND) AG.		55.837	0,005%	F
UBS FUND MANAGEMENT (LUXEMBOURG) SA		153.289	0,014%	F
UBS IQ MSCI WORLD EX AUSTRALIA ETHICAL ETF		542	0,000%	F
UBS LUX FUND SOLUTIONS		1.261.389	0,117%	F
UF 6 A		80.160	0,007%	F
UI-FONDS BAY RBI AKTIEN		27.049	0,003%	F
UI-PAVO-100		190.000	0,018%	F
UMR SELECT EUROPE R1		58.866	0,005%	F
UNIFIED ACCUMULATIVE PENSION FUND JOINT STOCK COMPANY		5.042	0,000%	F
UNION INVESTMENT INSTITUTIONAL GMBH		89.748	0,008%	F
UNITED NATIONS RELIEF AND WORKS AGENCY FOR PALESTINE REFUGEE		2.830	0,000%	F
UNITED TECHNOLOGIES CORPORATION EMPLOYEE SAVINGS PLAN MASTER TRU		130.275	0,012%	F
UNIVERSAL INVESTMENT GESELLSCHAFT MBH		40.800	0,004%	F
UNIVERSAL INVESTMENT GESELLSCHAFT MBH FOR KFPT UNIVERSAL FONDS		23.266	0,002%	F
Universal-Investment-Gesellschaft mbH		357.108	0,033%	F
UNIVERSAL-INVESTMENT-GESELLSCHAFT MBH ON BEHALF OF BAYVK A4 FONDS		83.967	0,008%	F
UNIVERSAL-INVESTMENT-GESELLSCHAFT MBH ON BEHALF OF EPOTIF MASTERFONDS		28.137	0,003%	F
UNIVERSAL-INVESTMENT-GESELLSCHAFT MBH ON BEHALF OF FEHO-UNIVERSAL-FONDS		40.000	0,004%	F
UNIVERSAL-INVESTMENT-GESELLSCHAFT MBH ON BEHALF OF HMT EURO AKTIEN-PROTECT-ESG		24.000	0,002%	F
UNIVERSAL-INVESTMENT-GESELLSCHAFT MBH ON BEHALF OF UNIVERSAL-CA V		39.505	0,004%	F
UNIVERSAL-INVESTMENT-GESELLSCHAFT MBH ON BEHALF OF VE-UNIVERSAL-FONDS		125.000	0,012%	F
UNIVERSAL-INVESTMENT-GESELLSCHAFT MBH ON BEHALF OF WMB-UNIVERSAL-FONDS		1.387	0,000%	F
UNIVERSAL-INVESTMENT-GESELLSCHAFT MBH RE ZEIT-UNIVERSAL-FONDS		35.000	0,003%	F
UNIVERSALINVESTMENTGESELLSCHAFTMBH FOR PROUIFONDS SAA		44.434	0,004%	F
UNIVERSE THE CMI GLOBAL NETWORK FUND - CMI CONTINENTAL EURO		57.123	0,005%	F
UNIVERSITY OF MIAMI		31.046	0,003%	F
UPS GROUP TRUST		8.446	0,001%	F
USAA CAPITAL GROWTH FUND.		39.292	0,004%	F
USAA INTERNATIONAL FUND.		38.362	0,004%	F
USAA SUSTAINABLE WORLD FUND		27.038	0,003%	F
UTAH RETIREMENT SYSTEMS		75.879	0,007%	F

Anagrafica	CF/PI	Azioni	% su Votanti	Voto
VALIC COMPANY I - INTERNATIONALSOCIALLY RESPONSIBLE FUNDK			7.610	0,001% F
VALIC COMPANY I INTERNATIONAL EQUITIES INDEX FUND			34.383	0,003% F
VANGUARD DEVELOPED MARKETS INDEX FUND			5.338.637	0,494% F
VANGUARD ESG DEVELOPED WORLD ALL CAP EQ INDEX FND UK			8.724	0,001% F
VANGUARD ESG INTERNATIONAL STOCK EIF			96.131	0,002% F
VANGUARD ETHICALLY CONSCIOUS INTERNATIONAL SHARES INDEX FUND			36.421	0,003% F
VANGUARD EUROPEAN STOCK INDEX FUND			1.591.073	-0,147% F
VANGUARD FIDUCIARY TRUST COMPANY DEVELOPED MARKETS INDEX TRUST			54.441	0,005% F
VANGUARD FIDUCIARY TRUST COMPANY INSTITUTIONAL TOTAL INTERNATIONAL STOCK MARKET INDEX TRUST			470.808	0,044% F
VANGUARD FIDUCIARY TRUST COMPANY INSTITUTIONAL TOTAL INTERNATIONAL STOCK MARKET INDEX TRUST II			3.960.915	0,364% F
VANGUARD FTSE ALL WORLD EX US INDEX FUND			1.363.910	0,126% F
VANGUARD FTSE DEVELOPED ALL CAPEX NORTH AMERICA INDEX ETF			86.410	0,008% F
VANGUARD FTSE DEVELOPED EUROPE ALL CAP INDEX ETF			10.009	0,001% F
VANGUARD FUNDS PUBLIC LIMITED COMPANY			581.134	0,054% F
VANGUARD INTERNATIONAL SHARES INDEX FUND			199.945	0,018% F
VANGUARD INTERNATIONAL SHARES SELECT EXCLUSIONS INDEX FUND			11.523	0,001% F
VANGUARD INVESTMENT SERIES PUBLIC LIMITED COMPANY			625.680	0,058% F
VANGUARD INVESTMENTS COMMON CONTRACTUAL FD/VANG FTSE DEVELOPED WRLD CMMN CONT FD			16.935	0,002% F
VANGUARD INVESTMENTS COMMON CONTRACTUAL FD/VANG FTSE DVLPD WRLD EX UK CMN CNT FD			13.338	0,001% F
VANGUARD INVESTMENTS COMMON CONTRACTUAL FD-VANGUARD FTSE DEV EUR EX UK CCF			79.680	0,007% F
VANGUARD INVESTMENTS FUNDS ICVC-VANGUARD FTSE DEVELOPED WOR LD EX - U.K. EQUITY			211.080	0,020% F
VANGUARD INVESTMENTS II CCF - VANGUARD FTSE DEVELOPED WORLD II CCF			21.319	0,002% F
VANGUARD INVESTMENTS II CCF/VANGUARD SRI FTSE DEVELOPED EUROPE II CCF			27.916	0,003% F
VANGUARD INVESTMENTS II CCF-VANGUARD SRI FTSE DEVELOPED WORLD II CCF			15.814	0,001% F
VANGUARD TOTAL INTERNATIONAL STOCK INDEX FUND			9.581.792	0,886% F
VANGUARD TOTAL WORLD STOCK INDEX FUND			348.031	0,032% F
VANTAGETRUST III MASTER COLLECTIVE INVESTMENT FUNDS TRUST			17.756	0,002% F
VARIABLE INSURANCE PRODUCTS FUND II: INTERNATIONAL INDEX PORTFOLIO			10.754	0,001% F
VARIOPARTNER SICAV - 3-ALPHA GLOBAL QUALITY ACHIEVERS			21.174	0,002% F
VELLIV. PENSION & LIVSFORSIKRING A/S			713.709	0,066% F
VERDIPAPIRFONDET DNB EUROPA			2.016	0,000% F
VERDIPAPIRFONDET DNB GLOBAL INDEKS			9.783	0,001% F
VERDIPAPIRFONDET KLP AKS.JEEUROPA INDEKS 1			27.084	0,003% F
VERDIPAPIRFONDET KLP AKSJEGLOBAL INDEX 1			101.308	0,009% F
VERDIPAPIRFONDET KLP AKS.JEGLOBAL MER SAMFUNNSANSVAR			11.626	0,001% F
VGV POOLFONDS PA1			12.085	0,001% F
VICTORY CAPITAL INTERNATIONAL COLLECTIVE INVESTMENT TRUST			13.455	0,001% F
VICTORY TRIVALENT INTERNATIONAL FUND-CORE EQUITY			16.044	0,001% F
VICTORYSHARES DEVELOPED ENHANCEDVOLATILITY WTD INDEX ETF.			4.072	0,000% F
VICTORYSHARES INTERNATIONALVOLATILITY WTD INDEX ETF.			2.829	0,000% F
VIF ICVC VANGUARD FTSE DEVELOPED EUROPE EXUK EQUITY INDEX FUND			383.072	0,035% F
VIF ICVC VANGUARD FTSE GLOBAL ALL CAP INDEX FUND			25.562	0,002% F
VILLIERS DIAPASON			22.910	0,002% F
VIRGINIA RETIREMENT SYSTEM			1	0,000% F
VIRGINIA TECH FOUNDATION INC			2.251	0,000% F

Handwritten signature and stamp

Anagrafica	CF/PI	Azioni	% su Votanti	Voto
VISION FUND - EUROPE GROWTH		168.476	0,016%	F
VIVACCIO ISR ACTIONS		101.809	0,009%	F
VONTOBEL FUND - VESCORE GLOBAL EQUITY MULTI FACTOR		695	0,000%	F
VOYA INTERNATIONAL INDEX PORTFOLIO		74.311	0,007%	F
WALLACE H COULTER FOUNDATION		1.979	0,000%	F
WASHINGTON STATE INVESTMENT BOARD		156.498	0,014%	F
WBW TRUST NUMBER ONE		576	0,000%	F
WESTPAC WHOLESAL INTERNATIONAL SHARE NO. 3 TRUST		823	0,000%	F
WHEELS COMMON INVESTMENT FUND.		2.594	0,000%	F
WHOLESALÉ INTERNATIONAL CORE EQUITIES (NZ HEDGED)		409	0,000%	F
WILLIS TOWERS WATSON GROUP TRUST		803.042	0,074%	F
WINDWISE MSCI EAFE INDEX NON-LENDING, FUND FOR EXEMPT ORG.		19.762	0,002%	F
WISDOMTREE INTERNATIONAL EFFICIENT CORE FUND		5.655	0,001%	F
WISDOMTREE INTERNATIONAL ESG FUND		922	0,000%	F
WORLD EQUITIES		886	0,000%	F
WORLD TRADE ORGANIZATION PENSION PLAN		4.669	0,000%	F
WYOMING RETIREMENT SYSTEM		4.249	0,000%	F
XTRACKERS		597.727	0,055%	F
XTRACKERS (IE) PUBLIC LIMITED COMPANY		243.160	0,022%	F
XTRACKERS MSCI ALL WORLD EX US HEDGED EQUITY ETF		4.102	0,000%	F
XTRACKERS MSCI EAFE HEDGED EQUITY ETF		128.553	0,012%	F
XTRACKERS MSCI EUROPE HEDGED EQUITY ETF		25.663	0,002%	F
XTRACKERS MSCI EUROZONE HEDGED EQUITY ETF		1.241	0,000%	F
XTRACKERS MSCI KOKUSAI EQUITY ETF		4.072	0,000%	F
ZEPHYR - OPTIMISED PLUS 1		7.585	0,001%	F
ZEPHYR - OPTIMISED PLUS 2		13.752	0,001%	F
ZURICH INSURANCE PLC		93.296	0,009%	F
ZURICH INVEST ICAV		74.543	0,007%	F
Zwitsertelven Institutionele Beleggingsfondsen - Zwitsertelven Duurzaam Index Aandelenfonds Europa		11.854	0,001%	F
STICHTING BLUE SKY LIQUID ASSET FUNDS		40.098	0,004%	C
CHALLENGE FUNDS - CHALLENGE ITALIAN EQUITY FUND		420.000	0,039%	A
CITY OF NEW YORK GROUP TRUST		125.612	0,012%	A
REGARD ACT CROISSAN		15.000	0,001%	A
THE MASTER TRUST BANK OF JAPAN, LTD.		346.000	0,032%	A
WEST YORKSHIRE PENSION FUND		75.000	0,007%	A
EURIZON AM SICAV - ABSOLUTE RETURN SOLUTION		323.198	0,030%	NV
EURIZON AM SICAV - EURO EQUITY		209.215	0,019%	NV
EURIZON AM SICAV - GLOBAL DYNAMIC ALLOCATION		373.141	0,035%	NV
EURIZON AM SICAV - GLOBAL EQUITY		6.259	0,001%	NV
EURIZON AM SICAV - GLOBAL MULTIASSET 15		77.940	0,007%	NV
EURIZON AM SICAV - GLOBAL MULTIASSET 30		88.786	0,008%	NV
EURIZON AM SICAV - INCOME OPPORTUNITIES		15.992	0,001%	NV
EURIZON AM SICAV - ITALIAN EQUITY		450.000	0,042%	NV
EURIZON AM SICAV - LONG SHORT EURO		11.001	0,001%	NV
EURIZON AM SICAV - LOW CARBON EURO		278.140	0,026%	NV
EURIZON AM SICAV - OBIETTIVO CONTROLLO		84.684	0,008%	NV
EURIZON AM SICAV - OBIETTIVO EQUILIBRIO		170.829	0,016%	NV
EURIZON AM SICAV - OBIETTIVO STABILITÀ		29.531	0,003%	NV
EURIZON AM SICAV - OBIETTIVO SVILUPPO		11.759	0,001%	NV
EURIZON AM SICAV - ABSOLUTE RETURN MODERATE ESG		87.219	0,008%	NV
EURIZON FUND - ABSOLUTE RETURN SOLUTION		15.062	0,001%	NV
EURIZON FUND - ACTIVE ALLOCATION		500.000	0,046%	NV
EURIZON FUND - EQUITY EUROPE ESG LTE		38.959	0,004%	NV
EURIZON FUND - EQUITY EUROPE LTE		15.120	0,001%	NV
EURIZON FUND - EQUITY ITALY SMART VOLATILITY		12.475	0,001%	NV
EURIZON FUND - EQUITY SMALL MID CAP EUROPE		38.073	0,004%	NV
EURIZON FUND - EQUITY WORLD LTE		457	0,000%	NV
EURIZON FUND - ITALIAN EQUITY OPPORTUNITIES		290.000	0,027%	NV

Anagrafica	CF/PI	Azioni	% su Votanti	Voto
EURIZON NEXT - STRATEGIA ABSOLUTE RETURN		70.735	0,007%	NV
EURIZON NEXT - STRATEGIA MEGATREND		898.557	0,083%	NV
MEDIOBANCA SGR - MEDIOBANCA MID AND SMALL CAP ITALY		41.500	0,004%	NV

Totale votanti

1.081.040.047 100%

Azioni per le quali il RD non disponeva di istruzioni:

FONDO NAZIONALE PENSIONE COMPLEMENTARE COMETA		10.246		
---	--	--------	--	--



dd

Legenda

F - Favorevole
C - Contrario
A - Assentito
Lx - Lista x
NV - Non votante
NE - Non espresso

1
2
3
4
5
6
7
8
9
10
11
12
13
14
15
16
17
18
19
20
21
22
23
24
25
26
27
28
29
30
31
32
33
34
35
36
37
38
39
40
41
42
43
44
45
46
47
48
49
50
51
52
53
54
55
56
57
58
59
60
61
62
63
64
65
66
67
68
69
70
71
72
73
74
75
76
77
78
79
80
81
82
83
84
85
86
87
88
89
90
91
92
93
94
95
96
97
98
99
100

NEXI S.p.A.

Assemblea ordinaria e straordinaria


5 maggio 2022

Punto 2.a della parte Ordinaria dell'ordine del giorno.

Nomina del Consiglio di Amministrazione: determinazione del numero dei componenti del Consiglio di Amministrazione;

	n. azioni	% azioni rappresentate in assemblea	% del Capitale Sociale
Quorum costitutivo assemblea	1.081.050.293	100%	82,511%
Azioni per le quali il RD dispone di istruzioni per l'OdG in votazione (quorum deliberativo):	1.080.925.293	99,988%	82,501%
Azioni per le quali il RD non disponeva di istruzioni:	125.000	0,012%	0,010%

	n. azioni	% partecipanti al voto	% del Capitale Sociale
Favorevole	1.063.269.665	98,367%	81,153%
Contrario	658.774	0,061%	0,050%
Astenuto	12.899.722	1,193%	0,985%
Non Votante	4.097.132	0,379%	0,313%
Totali	1.080.925.293	100,000%	82,501%



Adel

NEXI S.p.A. Assemblea ordinaria e straordinaria 5 maggio 2022


Punto 2.a della parte Ordinaria dell'ordine del giorno.

Nomina del Consiglio di Amministrazione: determinazione del numero dei componenti del Consiglio di Amministrazione;

Elenco dei partecipanti alla votazione per il tramite del Rappresentante Designato Spafid S.p.A. nella persona della Dott.ssa Elena Perani


Anagrafica	CF/PI	Azioni	% su Votanti	Voto
1895 FONDS FGR		59.774	0,006%	F
270...POSTE Avenir		1.436.500	0,133%	F
AB Europe (Luxembourg) Investment S.a.r.l.		52.678.731	4,873%	F
AB SICAV III - DYNAMIC ALL MAR		838	0,000%	F
AB VARIABLE PRODUCTS SERIES FUND INC. - AB DYNAMIC ASSET AL LOCATION PORTFOLIO		289	0,000%	F
AB VPSF AB GLOBAL RISK ALLOCATION MODERATE PORTFOLIO		4.775	0,000%	F
ABB PENSION FUND		1.006	0,000%	F
ABERDEEN INVESTMENT FUNDS UK ICVC II - ABERDEEN EUROPEAN EQUITY TRACKER FUND		33.395	0,003%	F
ABN AMRO FUNDS		9.586	0,001%	F
ABU DHABI PENSION FUND		55.521	0,005%	F
ACTIAM Duurzaam Index Aandelenfonds Europa		78.934	0,007%	F
ACTIAM DUURZAAM INDEX AANDELENFONDS WERELD		17.659	0,002%	F
ACTIAM Sustainable Index Fund Equity Europe		24.059	0,002%	F
ADVANCE PLANNING LIMITED		2.453	0,000%	F
ADVISER MANAGED TRUST - TACTICAL OFFENSIVE EQUITY FUND		8.630	0,001%	F
AEGON CUSTODY B.V.		9.518	0,001%	F
AEGON CUSTODY B.V.		133.041	0,012%	F
AFS ICAV GLOBAL MULTI ASSET GR		2.608	0,000%	F
AGRICA EPARGNE EURO RESPONSABLE		50.000	0,005%	F
AGRICA EPARGNE EURO SELECTION		228.000	0,021%	F
AIA Global Multi-Factor Equity Fund		3.328	0,000%	F
AIB GROUP IRISH PENSION SCHEME		18.929	0,002%	F
AIF- TACTICAL PORTFOLIO INCOME		44.620	0,004%	F
AIF-MULTI-ASSET TEODORICO		22.824	0,002%	F
ALASKA COMMON TRUST FUND		22.622	0,002%	F
ALASKA PERMANENT FUND CORPORATION		4.971	0,000%	F
ALFRED I. DUPONT CHARITABLE TRUST		7.675	0,001%	F
ALJACK2		7.000	0,001%	F
ALLEANZA ASSICURAZIONI SPA		262.467	0,024%	F
ALLIANZ AZIONI ITALIA ALL STARS LL STARS		365.000	0,034%	F
ALLIANZ GLOBAL INVESTORS FUND		655.301	0,061%	F
ALLIANZ GLOBAL INVESTORS GMBH FOR ALLIANZGIFONDS HPT		200.745	0,019%	F
ALLIANZ INTERNATIONAL INVESTMENT FUNDS - ALLIANZ THEMATIC FUND		814	0,000%	F
ALLIANZ ITALIA 50 SPECIAL		17.000	0,002%	F
Allianz Selection European Equity Dividend		9.653	0,001%	F
ALLIANZ VIE		21.200	0,002%	F
ALLIANZGI S AKTIEN		28.915	0,003%	F
ALLIANZGI-FONDS DSPT		8.783	0,001%	F
ALM ACTIONS EURO		127.056	0,012%	F
ALMEGLIO - FONDO PENSIONE APERTO ALLEANZA A CONTRIBUZIONE DEFINITA		1.491	0,000%	F

Anagrafica	CF/PI	Azioni	% su Votanti	Voto
ALPHA CONVICTIONS		25.000	0,002%	F
AM S.F. - DIVERSIFIED TARGET		4.181	0,000%	F
AM SF-EUR EQU OPTIMAL VOLAT		93.788	0,009%	F
AMERICAN BUREAU OF SHIPPING		218	0,000%	F
AMERICAN CENTURY ETF TRUST-AVANTIS INTERNATIONAL EQUITY ETF		13.406	0,001%	F
AMERICAN CENTURY ETF TRUST-AVANTIS INTERNATIONAL EQUITY FUND		501	0,000%	F
AMERICAN CENTURY ETF TRUST-AVANTIS RESPONSIBLE INTERNATIONAL EQUITY ETF		20	0,000%	F
AMERICAN FUNDS INSURANCE SERIESINTL GROWTH AND INCOME FUND		7.363	0,004%	F
AMIF - EMU EQUITY		44.591	0,004%	F
AMIF - EUROPEAN EQUITY		54.649	0,005%	F
AMP INTERNATIONAL EQUITY INDEX FUND		49.889	0,005%	F
AMP INTERNATIONAL EQUITY INDEX FUND HEDGED		3.646	0,000%	F
AMP WHOLESALE GLOBAL EQUITIES FUND		2.723	0,000%	F
AMPLEGEST ACT INTL		170.000	0,016%	F
AMPLEGEST LONG/SHORT		36.693	0,003%	F
AMPLEGEST MIDCAPS FCP		213.384	0,020%	F
AMSELECT - SYCOMORE EURO EQUITY GROWTH		60.609	0,006%	F
AMUNDI ACCUMULAZIONE ITALIA PIR 2023		102.000	0,009%	F
AMUNDI ACTIONS EURO ISR		144.749	0,013%	F
AMUNDI ACTIONS EUROPE ISR		73.966	0,007%	F
AMUNDI ACTIONS FRANCE ISR		794.825	0,074%	F
AMUNDI ACTIONS RESTRUCTURATION		99.917	0,009%	F
AMUNDI AUSTRIA		119.832	0,011%	F
AMUNDI DIVIDENDO ITALIA		386.000	0,036%	F
AMUNDI ESG GLOBAL LOW CARBON FUND		8.220	0,001%	F
AMUNDI ESG SELECTION BILANCIATO		30.477	0,003%	F
AMUNDI ESG SELECTION CONSERVATIVO		21.245	0,002%	F
AMUNDI ESG SELECTION DINAMICO		14.488	0,001%	F
AMUNDI EURO ISTOXX CLIMATE PARIS ALIGNED PAB		7.434	0,001%	F
AMUNDI EUROPE MONDE		95.524	0,009%	F
AMUNDI FDS GLOB MULTI-ASSET CONSERVATIVE		260.279	0,024%	F
AMUNDI FDS GLOBAL MULTI-ASSET TARGET INC		39.071	0,004%	F
AMUNDI FUNDS - EUROPEAN EQUITY RISK PARITY		24.900	0,002%	F
AMUNDI FUNDS EQUITY EURO RISK PARITY		228.716	0,021%	F
AMUNDI FUNDS EURO MULTI-ASSET TARGET INC		80.584	0,007%	F
AMUNDI FUNDS EUROLAND EQUITY		5.489.394	0,508%	F
AMUNDI FUNDS EUROPEAN EQUITY SMALL CAP		344.228	0,032%	F
AMUNDI FUNDS GLOBAL MULTI-ASSET		65.724	0,006%	F
AMUNDI FUNDS MULTI ASSET CONSERVATIVE		23.024	0,002%	F
AMUNDI FUNDS TOP EUROPEAN PLAYERS		1.078.240	0,100%	F
AMUNDI HK - GREEN PLANET FUND		39.146	0,004%	F
AMUNDI INDEX MSCI EUROPE		10	0,000%	F
AMUNDI INDEX MSCI WORLD		10	0,000%	F
AMUNDI INDEX SOLUTIONS - AMUNDI PRIME EUROPE		10	0,000%	F
AMUNDI INDEX SOLUTIONS - AMUNDI PRIME GLOBAL		10	0,000%	F
AMUNDI MSCI EMU ESG UNIVERSAL SELECT		4.133	0,000%	F
AMUNDI MSCI EUROPE		49.384	0,005%	F
AMUNDI MSCI EUROPE ESG UNIVERSAL SELECT		342	0,000%	F
AMUNDI MSCI EUROPE EX UK		10	0,000%	F
AMUNDI OBIETTIVO CRESCITA 2022		1.002	0,000%	F
AMUNDI OBIETTIVO CRESCITA 2022 DUE		1.200	0,000%	F
AMUNDI OPPORTUNITES		11.851	0,001%	F
AMUNDI PATRIMOINE		137.720	0,013%	F
AMUNDI PATRIMOINE PEA		177.454	0,016%	F
AMUNDI PRIME EUROZONE		11.643	0,001%	F
AMUNDI PRIVATE FINANZA DIGITALE 2025		10.358	0,001%	F




Anagrafica	CF/PI	Azioni	% su Votanti	Voto
AMUNDI PROG INC REALE 2026			8.954	0,001% F
AMUNDI PROGETTO INCOME 2025			10.591	0,001% F
AMUNDI PROGETTO INCOME 2026 DUE			9.424	0,001% F
AMUNDI PROGETTO INCOME AGOSTO 2026			7.288	0,001% F
AMUNDI PROGETTO INCOME REALE 2027			11.386	0,001% F
AMUNDI RENDEMENT PLUS			22.311	0,002% F
AMUNDI SGR SPA			529.477	0,049% F
AMUNDI SGR SPA / AMUNDI RISPARI MIO ITALIA			367.776	0,036% F
AMUNDI SGR SPA / AMUNDI SVILUP PO ITALIA			1.270.000	0,117% F
AMUNDI SGR SPA / OBBLIGAZIONAR IO PIU' A DIS TRIBUZIONE			91.630	0,008% F
AMUNDI SGR SPA/AMUNDI ELITE MULTI ASSET FLEXIBLE			174.832	0,016% F
AMUNDI STOXX EUROPE 600			12.378	0,001% F
AMUNDI STRATEGIES ACTIONS EURO RESTRUCTURATIONS			10	0,000% F
AMUNDI STRATEGIES ACTIONS EUROPE RISK PARITY			10	0,000% F
AMUNDI TOTAL RETURN			10.928	0,001% F
AMUNDI VALOREITALIA PIR			147.000	0,014% F
AMUNDI WELTPORTFOLIO			5.010	0,000% F
ANIMA FUNDS PUBLIC LIMITED COMPANY			295.249	0,027% F
AP ACTIONS I EURO			22.478	0,002% F
AP ACTIONS 3 MIN VOL			5.974	0,001% F
ARCA FONDI SGR S.P.A. - FONDO ARCA AZIONI ITALIA			268.000	0,025% F
ARCHITAS MULTIMANAGER GLOBAL FUNDS UNIT TRUST			70.371	0,007% F
ARIZONA PSPRS TRUST			64.187	0,006% F
ARIZONA STATE RETIREMENT SYSTEM			141.774	0,013% F
ARK LIFE ASSURANCE COMPANY DESIGNATED ACTIVITY COMPANY			20.563	0,002% F
ARRCO QUANT 1			19.170	0,002% F
ASCENSION ALPHA FUND LLC..			6.036	0,001% F
ASI - PROGETTO AZIONE			1.772	0,000% F
ASI - PROGETTO AZIONE SOS. III			3.760	0,000% F
ASI - PROGETTO AZIONE SOST IV			1.563	0,000% F
ASI - PROGETTO AZIONE SOST (III)			1.360	0,000% F
ASI - PROGETTO AZIONE SOST (IV)			1.300	0,000% F
ASI - PROGETTO CEDOLA 01 2024			6.717	0,001% F
ASI - PROGETTO CEDOLA 04 2023			5.105	0,000% F
ASI - PROGETTO CEDOLA 04 2024			3.523	0,000% F
ASI - PROGETTO CEDOLA 05 2023			4.843	0,000% F
ASI - PROGETTO CEDOLA 06 2022			5.478	0,001% F
ASI - PROGETTO CEDOLA 06 2023			3.681	0,000% F
ASI - PROGETTO CEDOLA 07 2022			4.147	0,000% F
ASI - PROGETTO CEDOLA 07 2023			3.238	0,000% F
ASI - PROGETTO CEDOLA 09 2022			10.271	0,001% F
ASI - PROGETTO CEDOLA 09 2023			4.122	0,000% F
ASI - PROGETTO CEDOLA 10 2022			5.071	0,000% F
ASI - PROGETTO CEDOLA 10 2023			4.561	0,000% F
ASI - PROGETTO CEDOLA 12 2022			9.086	0,001% F
ASI - PROGETTO CEDOLA 12 2023			3.384	0,000% F
ASSET MANAGEMENT EXCHANGE UCITS CCF			18.461	0,002% F
ASSICURAZIONI GENERALI SPA			872	0,000% F
ASSURDIX			2.187	0,000% F
AST INTERNATIONAL GROWTH PORTFOLIO			126.233	0,012% F
ATCP-UI-FONDS			4.102	0,000% F
ATOUL EUROLAND CORE +			10	0,000% F
ATOUL FRANCE CORE			10	0,000% F
AURION GLOBAL EQUITY FUND			1.525	0,000% F
AUSTRALIAN CAPITAL TERRITORY			11.451	0,001% F
Australian Catholic Superannuation and Retirement Fund			3.252	0,000% F
AUSTRALIAN RETIREMENT TRUST			273.717	0,025% F
AUSTRALIANSUPER			5.183	0,000% F

Anagrafica	CF/PI	Azioni	% su Votanti	Voto
AVIVA INVESTORS INVESTMENT FUNDS ICVC AVIVA INVESTORS INTERNATIONAL INDEX TRACKING FUND			8.852	0,001% F
Aviva Investors Passive Funds ACS - AI 30:70 Global Equity (Currency Hedged) Index Fund			13.981	0,001% F
Aviva Investors Passive Funds ACS - AI 50:50 Global Equity Index Fund			110.756	0,010% F
Aviva Investors Passive Funds ACS - AI 60:40 Global Equity Index Fund			24.203	0,002% F
Aviva Investors Passive Funds ACS - AI Continental European Equity Index Fund			152.086	0,014% F
Aviva Investors Passive Funds ACS - AI Developed European ex UK Equity Index Fund			209.092	0,019% F
Aviva Investors Passive Funds ACS - AI Developed World ex UK Equity Index Fund			62.116	0,006% F
AVIVA INVESTORS PORTFOLIO FUNDS ICVC AVIVA INVESTORS MULTI-ASSET CORE FUND I			276	0,000% F
AVIVA INVESTORS PORTFOLIO FUNDS ICVC AVIVA INVESTORS MULTI-ASSET CORE FUND II			1.601	0,000% F
AVIVA INVESTORS PORTFOLIO FUNDS ICVC AVIVA INVESTORS MULTI-ASSET CORE FUND III			2.635	0,000% F
AVIVA INVESTORS PORTFOLIO FUNDS ICVC AVIVA INVESTORS MULTI-ASSET CORE FUND IV			2.237	0,000% F
AVIVA INVESTORS PORTFOLIO FUNDS ICVC AVIVA INVESTORS MULTI-ASSET CORE FUND V			740	0,000% F
AVIVA LIFE & PENSIONS IRELAND DAC			30.529	0,003% F
Aviva Life & Pensions UK Limited			762.073	0,071% F
AWARE SUPER			2.235	0,000% F
AXA AA DIVERSIFIE INDICIEL I			47.944	0,004% F
AXA AVENIR ENTREPRENEURS			38.249	0,004% F
AXA EURO VALEURS RESPONSABLES			425.000	0,039% F
AXA Investment Managers UK Limited			239.052	0,022% F
AXA INVESTMENT MANAGERSECONOMICRENDS EQUITY CHF			115.862	0,011% F
AXA MPS FINANCIAL DESIGNATED ACTIVITY CO			700.000	0,065% F
AXA VALEURS EURO			250.000	0,023% F
AXA Vorsorge Fonds Equities Global Markets III Credit Suisse Funds AG			1.060	0,000% F
AXA Vorsorge Fonds II Equities Global Markets Credit Suisse Funds AG			25.187	0,002% F
AXA Vorsorge Fonds II Equities Global Markets Passive Credit Suisse Funds AG			25.777	0,002% F
AXA WORLD FUNDS			2.500.000	0,231% F
AZ FUND 1 AZ ALLOCATION ITALIAN TREND			500.000	0,046% F
AZ FUND 1 AZ ALLOCATION PIR ITALIAN EXCELLENCE 30			13.850	0,001% F
AZ FUND 1 AZ ALLOCATION PIR ITALIAN EXCELLENCE 70			256.000	0,024% F
AZ FUND 1 AZ EQUITY LONG TERM EQUITY OPPORTUNITIES			255.000	0,024% F
AZ FUND 1 CGM OPPORTUNISTIC EUROPEAN			20.000	0,002% F
AZIMUT CAPITAL MANAGEMENT SGR S.P.A			706.500	0,065% F
AZL INTERNATIONAL INDEX FUND			45.718	0,004% F
AZL MSCI GLOBAL EQUITY INDEX FUND			4.062	0,000% F
B BENZEKRI FUND			4.000	0,000% F
BAE SYSTEMS PENSION FUNDS COMMON INVESTMENT FUND			68.114	0,006% F
BAMBOH CO-INVESTMENTS APS			2.987.257	0,276% F
BANCO CENTRAL DE TIMOR-LESTE (BCTL)			18.067	0,002% F
BANCO SABADELL			637	0,000% F
BANCOPOSTA AZIONARIO EURO			182.248	0,017% F
BANCOPOSTA EQUITY DEVELOPED COUNTRIES			4.252	0,000% F
BANCOPOSTA GLOBAL EQUITY HEDGED LTE			901	0,000% F
BANCOPOSTA RINASCIMENTO			22.948	0,002% F
BANK OF BOTSWANA.			3.265	0,000% F
BANK OF KOREA			3	0,000% F
BANSABADELL 18 FP			1.924	0,000% F
BANSABADELL 2000 FP			289	0,000% F
BANSABADELL 36. F.P.			1.523	0,000% F



Anagrafica	CF/PI	Azioni	% su Totanti	Voto
BAY2		331.960	0,031%	F
BBH TRUST - BBH PARTNER FUND - INTERNATIONAL EQUITY		4.202.836	0,389%	F
BCT POOLED INVESTMENT FUND SERIES SMART EUROPEAN EQUITY FUND		4.703	0,000%	F
BDF FONDS E ACTIONS EUROPEENNES		33.570	0,003%	F
BEAR CREEK INC		455	0,000%	F
BEAT DRUGS FUND ASSOCIATION		548	0,000%	F
BEL EQUITY EUROPE ESG		101.079	0,009%	F
BELL ATLANTIC MASTER TRUST		1.577	0,000%	F
BELLSOUTH CORP RFA VEBA TRUST		8.303	0,001%	F
Best Investment Corporation		5.179	0,000%	F
BESTSELECT - UBS SRI GLOBAL EQUITY		4.402	0,000%	F
BFT CONVERTIBLES ISR		22.160	0,002%	F
BFT EURO FUTUR ISR		44.000	0,004%	F
BLACKROCK AUTHORISED CONTRACTUAL SCHEME I		597.098	0,055%	F
BLACKROCK CDN MSCI ACWI EX-CANADA INDEX FUND		10.530	0,001%	F
BLACKROCK CDN MSCI EAFE EQUITY INDEX FUND		231.976	0,021%	F
BLACKROCK CDN WORLD INDEX FUND		21.430	0,002%	F
BLACKROCK FUND MANAGERS LTD		516.169	0,048%	F
BLACKROCK FUNDS I ICAV		7.838	0,001%	F
BLACKROCK GLOBAL FUNDS		275.104	0,025%	F
BLACKROCK GLOBAL INDEX FUNDS		22.488	0,002%	F
BLACKROCK INDEX SELECTION FUND		339.379	0,031%	F
BLACKROCK INSTITUTIONAL POOLED FUNDS PLC		95.250	0,009%	F
BLACKROCK INSTITUTIONAL TRUST COMPANY, N.A. INVESTMENT FUNDS FOR EMPLOYEE BENEFIT TRUSTS		2.378.010	0,220%	F
BLACKROCK INTERNATIONAL INDEX V.I. FUND OF BLACKROCK VARIABLE SERIES FUNDS, INC.		5.591	0,001%	F
BLACKROCK LIFE LIMITED		15.800	0,001%	F
BLACKROCK LIFE LTD		38.837	0,004%	F
BLACKROCK MSCI EAFE EQUITY INDEX NON-LENDABLE FUND B		97.671	0,009%	F
BLACKROCK UCITS CCF. BLACKROCK ASSET MANAGEMENT IRELAND LIMITED		47.205	0,004%	F
BLK MAGI FUND A SERIES TRUST		111	0,000%	F
BMO MSCI EAFE INDEX ETF		134.564	0,012%	F
BMO MSCI FINTECH INNOVATION INDEX ETF		492	0,000%	F
BMO MSCI INNOVATION INDEX ETF		1.250	0,000%	F
BMO MSCI NEXT GEN INTERNET INNOVATION INDEX ETF		230	0,000%	F
BNP PARIBAS ACTIONS PME ETH ISR		296.533	0,027%	F
BNP PARIBAS ACTIONS PME ISR		264.927	0,025%	F
BNP PARIBAS EASY - MSCI EUROPE EX CW		49.448	0,005%	F
BNP PARIBAS FUNDS - EUROPE GROWTH		399.259	0,037%	F
BNP PARIBAS TECHNOLOGIES EUROPE ISR		139.927	0,013%	F
BNP PARIBAS VALEURS EURO ISR		116.838	0,011%	F
BNY MELLON INTERNATIONAL EQUITY ETF		3.962	0,000%	F
BNY MELLON INTERNATIONAL STOCK INDEX FUND		14.148	0,001%	F
BNYM MELLON CF SI INTERNATIONAL STOCK INDEX FUND		5.876	0,001%	F
BNYM MELLON DT NSL INTERNATIONAL STOCK INDEX FUND		19.798	0,002%	F
BNZ Wholesale International Equities (Index) Fund		11.669	0,001%	F
BOARD OF PENSIONS OF THE EVANGELICAL LUTHERAN CHURCH IN AMERICA		9.791	0,001%	F
BP PENSION FUND		506	0,000%	F
BRIDGE BUILDER INTERNATIONAL		27.392	0,003%	F
BRIGHTHOUSE FUNDS TRUST I - PANAGORA GLOBAL DIVERSIFIED RISK PORTFOLIO II		26.624	0,002%	F
BRIGHTHOUSE FUNDS TRUST I - PANAGORA GLOBAL DIVERSIFIED RISK PORTFOLIO		1.115	0,000%	F
BRIGHTHOUSE FUNDS TRUST II METLIFE MSCI EAFE INDEX PORTFOLIO		32.431	0,003%	F
BRITISH COAL STAFF SUPERANNUATION SCHEME		30.250	0,003%	F
BRITISH COLUMBIA INVESTMENT MANAGEMENT CORPORATION.		1.479	0,000%	F

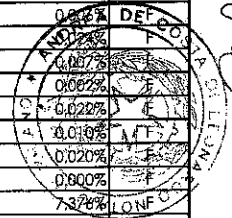
Anagrafica	CF/PI	Azioni	% su Votanti	Voto	
BRUNSWICK UNIT 2 QUALIFIED NUCLEAR			6.399	0,001%	F
BS PENTAPENSION EMPRESA			1.520	0,000%	F
BS PREVISION EMPRESAS EPSV DE EMPLEO			996	0,000%	F
BT INTERNATIONAL SHARES INDEX FUND			35.914	0,003%	F
BUMA-UNIVERSAL-FONDS I			12.552	0,001%	F
BUREAU OF LABOR FUNDS-LABOR PENSION FUND			4.887	0,000%	F
CAISSE DE DEPOT ET PLACEMENT DUQUEBEC			7.945	0,001%	F
CALIFORNIA STATE TEACHERS' RETIREMENT SYSTEM			501.303	0,004%	F
CALVERT CLIFFS NUCLEAR POWER PLANT UNIT ONE QUALIFIED FUND			1.800	0,000%	F
CALVERT VP EAFE INTERNATIONAL INDEX PORTFOLIO			4.183	0,000%	F
CANADA PENSION PLAN INVESTMENT BOARD (CPPIB)			504.300	0,047%	F
CARPIMKO ACTIONS LO			369.286	0,034%	F
CASTELLANA PENSIONES FP			444	0,000%	F
CATERPILLAR INC. GROUP INSURANCE PLAN TRUST.			13.044	0,001%	F
CATERPILLAR INC. MASTER RETIREMENT TRUST			139.242	0,013%	F
CATERPILLAR INVESTMENT TRUST.			110.807	0,010%	F
CATHOLIC COMMUNITY FOUNDATION OF MINNESOTA			919	0,000%	F
CAYMAN ISLANDS CHAMBER OF COMMERCE PENSION FUND			2.628	0,000%	F
CDC CROISSANCE			673.075	0,062%	F
CDP EQUITY SPA			69.401.443	6,421%	F
CENTRAL PROVIDENT FUND BOARD			1.439	0,000%	F
CERVURITE INTERNATIONAL LLC			53.553	0,005%	F
CFE ALLOCATION PATRIMOINE			16.941	0,002%	F
CFSIL - COLONIAL FIRST STATE GLOBAL ASSET MANAGEMENT MULTI SECTOR TRUST I			47	0,000%	F
CHCP GLOBAL SECURITIES LP			1.537	0,000%	F
CHEVRON UK PENSION PLAN			2.607	0,000%	F
CHINA LIFE INSURANCE COMPANY LIMITED			4.406	0,000%	F
CHRISTIAN SUPER			1.518	0,000%	F
CIBC EUROPEAN INDEX FUND			2.636	0,000%	F
CIBC INTERNATIONAL INDEX FUND			31.055	0,003%	F
CIBC POOLED INTERNATIONAL EQUITY INDEX FUND			682	0,000%	F
CITITRUST LIMITED			24.947	0,002%	F
CITITRUST LIMITED AS TRUSTEE OF BLACKROCK PREMIER FUNDS- BLACKROCK WORLD EQUITY INDEX FUND			5.012	0,000%	F
CITY OF LOS ANGELES FIRE AND POLICE PENSION PLAN			43.953	0,004%	F
CITY OF NEW YORK GROUP TRUST			125.612	0,012%	F
CITY UNIVERSITY OF NEW YORK			317	0,000%	F
Civil Service Employees Pension Fund			4.991	0,000%	F
CLEOME INDEX - EMU EQUITIES			4.242	0,000%	F
CLEOME INDEX - EUROPE EQUITIES			9.580	0,001%	F
CMLA INDEXED GLOBAL SHARE FUND			2.556	0,000%	F
COGEFI ELIXIR ISR			23.711	0,002%	F
COLLEGE RETIREMENT EQUITIES FUND			443.704	0,041%	F
COLONIAL FIRST STATE INVESTMENTS LIMITED...			7.144	0,001%	F
COLUMBIA ACORN EUROPEAN FUND			341.272	0,032%	F
COLUMBIA ACORN INTERNATIONAL			2.088.223	0,193%	F
COLUMBIA ACORN INTERNATIONAL SELECT			692.571	0,064%	F
COMMONFUND STRATEGIC SOLUTIONS GLOB AL EQUITY. LLC			20.353	0,002%	F
COMMONWEALTH GLOBAL INFRASTRUCTURE SECURITIES FUND 1.			23.918	0,002%	F
COMMONWEALTH OF PENNSYLVANIA PUBLIC SCHOOL EMPLOYEES RETIR			57.661	0,005%	F
COMMONWEALTH OF PENNSYLVANIA TREASURY			1.188	0,000%	F
COMMONWEALTH SUPERANNUATION CORPORATION AS TRUSTEE FOR ARIA			166.743	0,015%	F
COMPANIA DE SERVICIOS DE BEBIDAS REFRESCANTES PENSIONES, F.P			1.090	0,000%	F
CONNECTICUT GENERAL LIFE INSURANCE COMPANY			9.923	0,001%	F
CONSERVATION INTERNATIONAL FOUNDATION, INC.			178	0,000%	F
CONSOLIDATED EDISON RETIREMENT PLAN			23.341	0,002%	F



Anagrafica	CF/PI	Azioni	% su Votanti	Voto
CORONATION GLOBAL OPPORTUNITIES FUND		859.151	0,079%	F
COUNSEL DEFENSIVE GLOBAL EQUITY		1.107	0,000%	F
COUNTY OF SANTA CLARA		7.500	0,001%	F
COVEA ACT EUROPE OPPORTUNITE		272.164	0,025%	F
COVEA ACTIONS SOLIDAIRES		74.904	0,007%	F
COVEA AERIS		148.650	0,014%	F
COVEA FINANCE CROISSANCE		388.686	0,036%	F
COVEA FLEXIBLE ISR		64.890	0,006%	F
COVEA PERSPECTIVES ENTREPRISES		150.000	0,014%	F
CPR ACTIONS EURO RESTRUCTURATIONS		133.025	0,012%	F
CPR CONSOMMATEUR ACTIONNAIRE P		127.365	0,012%	F
CREDIT SUISSE ASSET MANAGEMENT LLC ON BEHALF OF CS HOLDING CO CREDIT SUISSE ASSET MANAGEMENT SWITZER		22.943	0,002%	F
CREDIT SUISSE FUNDS AG		5.619	0,001%	F
CREDIT SUISSE INDEX FUND (LUX)		256.349	0,024%	F
CRELAN INVEST BALANCED		50.610	0,005%	F
CRELAN INVEST CONSERVATIVE		6.465	0,001%	F
CRELAN INVEST DYNAMIC		21.190	0,002%	F
CROWN SIGMA UCITS PLC - LGT CROWN LIQUID PRIVATE EQUITY OPPO		1.000.000	0,093%	F
CSAA INSURANCE EXCHANGE		2.745	0,000%	F
CSIF 2 Credit Suisse Lux Small and Mid Cap Alpha Long Short Fund		138.096	0,013%	F
CSIF CH Equity EMU Credit Suisse Funds AG		46.850	0,004%	F
CSIF CH Equity Europe ex CH Blue Credit Suisse Funds AG		11.107	0,001%	F
CSIF CH III Equity World ex CH Value Weighted Pension Fund Credit Suisse Funds AG		509	0,000%	F
CUBIST CORE INVESTMENTS, L.P. C/O POINT72		354.486	0,033%	F
CUSTODY BANK OF JAPAN, LTD		46.811	0,004%	F
CUSTODY BANK OF JAPAN, LTD. AS TRUSTEE FOR JAPAN SCIENCE AND TECHNOLOGY AGENCY 16619-9962		13.881	0,001%	F
CUSTODY BANK OF JAPAN, LTD. AS TRUSTEE FOR MIZUHO TRUST & BANKING CO., LTD. AS TRUSTEE FOR INTERNATI		58.847	0,005%	F
CUSTODY BANK OF JAPAN, LTD. RE: STB FOREIGN STOCK INDEX MOTHER FUND(CURRENCY HEDGED)		8.078	0,001%	F
CYSTIC FIBROSIS FOUNDATION		18.144	0,002%	F
D A S DIFESA AUTOMOBILISTICA SINISTRI SPA DI ASSICURAZIONE		1.975	0,000%	F
DANSKE INVEST SICAV - GLOBAL INDEX		23.558	0,002%	F
DEAM FONDS ATZM		9.000	0,001%	F
DEAM FONDS ZDV		5.816	0,001%	F
DEAM-FONDS CPT		5.167	0,000%	F
DESJARDINS RI DEVELOPED EXUSA EXCANADA LOW CO2 INDEX ETF		3.849	0,000%	F
DEUTSCHE BANK TRUST COMPANY AMERICAS		58.843	0,005%	F
DEUTSCHE DCG EQ		2.930	0,000%	F
DEVELOPED EX-FOSSIL FUEL INDEX FUND B (FTDEVXFF)		4.725	0,000%	F
DEVELOPED INTERNATIONAL EQUITY SELECT ETF		963	0,000%	F
DIGNITY PRE ARRANGEMENT LIMITED		3.853	0,000%	F
DIOCESE OF VENICE PENSION PLAN AND TRUST		486	0,000%	F
DISTILLATE INTERNATIONAL FUNDAMENTAL STABILITY & VALUE ETF		19.170	0,002%	F
DNCA INVEST ARCHER MID CAP EUROPE		50.000	0,005%	F
DSM ALL WORLD GROWTH TRUST		71.790	0,007%	F
DSM ALL WORLD GROWTH TRUST - INTERNATIONAL GROWTH.		10.505	0,001%	F
DSM CAPITAL PARTNERS FUNDS		231.700	0,021%	F
DSM GLOBAL GROWTH EQUITY FUND		6.472	0,001%	F
DUKE ENERGY QUALIFIED NUCLEAR DECOMMISSIONING		33.512	0,003%	F
DWS INVEST		1.324.200	0,123%	F
DWS INVESTMENT GMBH FOR DEAM FONDS PMC 1		25.000	0,002%	F
DWS INVESTMENT GMBH FOR DEAMFONDS GSK 1		5.874	0,001%	F
DWS INVESTMENT GMBH FOR DEAMFONDS KGPENSIONEN		3.128	0,000%	F
DWS INVESTMENT GMBH FOR DEAMFONDS PG EQ		12.076	0,001%	F


Anagrafica	CF/PI	Azioni	% su Totanti	Voto	
DWS INVESTMENT GMBH FOR DEAMFONDS PPC GEQ			822	0,000%	F
DWS INVESTMENT GMBH FOR DWS EUROPEAN OPPORTUNITIES			2.785.733	0,258%	F
DWS INVESTMENT GMBH FOR DWS EUROVESTA			448.367	0,041%	F
DWS INVESTMENT GMBH FOR MULTIINDEX EQUITY FUND			4.790	0,000%	F
DWS INVESTMENT GMBH ON BEHALF OF DEAM FONDS SPEZIAL 18			60.545	0,005%	F
DWS INVESTMENT GMBH ON BEHALF OF DEAM FONDS SPEZIAL 2			255.797	0,024%	F
DWS INVESTMENT GMBH ON BEHALF OF DWS FONDS BPT			76.327	0,007%	F
DWS INVESTMENT SA FOR ARERO DER WELTFONDS			19.229	0,002%	F
DWS INVESTMENT SA FOR DWS ESG EUROPEAN EQUITIES			243.050	0,022%	F
DWS MULTI ASSET PIR FUND			105.000	0,010%	F
DXC TECHNOLOGY MATCHED ASSET PLAN			213.243	0,020%	F
DYNASTY INVEST LTD			838	0,000%	F
Eagle (AIBC) & Cy S.C.A.			79.729.512	7,376%	F
EAST SUSSEX PENSION FUND			19.310	0,002%	F
EASTSPRING INVESTMENTS			618	0,000%	F
EATON VANCE RICHARD BERNSTEIN ALL ASSET STRATEGY FUND			9.983	0,001%	F
EATON VANCE TRUST COMPANY COLLECTIVE INVESTMENT			2.902	0,000%	F
ECOFI ACTIONS RENDEMENT EURO			20.500	0,002%	F
Edmond de Rothschild Fund Europe Synergy			137.760	0,013%	F
EdR SICAV - Europe Midcaps			77.610	0,007%	F
EGAMO ACTION EURO			1.849	0,000%	F
EGAMO ALLOCATION FLEXIBLE			9.728	0,001%	F
E-L FINANCIAL CORPORATION LIMITED			29.559	0,003%	F
EMBO-FONDS			12.160	0,001%	F
EMERGENCY SERVICES SUPERANNUATION SCHEME			2.255	0,000%	F
ENCYCLOPAEDIA BRITANNICA PENSION PLAN TRUST			10.600	0,001%	F
ENERGY INSURANCE MUTUAL LIMITED			2.835	0,000%	F
ENHANCED INDEX INTERNATIONAL SHARE FUND			25.848	0,002%	F
ENSIGN PEAK ADVISORS INC			961.584	0,089%	F
ENSIGN PEAK CP SELECT EQ GROUP AFF 941779			589.202	0,055%	F
EPS			6.451	0,001%	F
EQ ADVISORS TRUST - ATM INTERNATIONAL MANAGED VOLATILITY PORTFOLIO			12.290	0,001%	F
EQ ADVISORS TRUST - EQ/AB DYNAMIC AGGRESSIVE GROWTH PORTFOLIO			2.708	0,000%	F
EQ ADVISORS TRUST - EQ/AB DYNAMIC GROWTH PORTFOLIO			5.806	0,001%	F
EQ ADVISORS TRUST - EQ/AB DYNAMIC MODERATE GROWTH PORTFOLIO			12.772	0,001%	F
EQ ADVISORS TRUST - EQ/GLOBAL EQUITY MANAGED VOLATILITY PORTFOLIO			13.678	0,001%	F
EQ ADVISORS TRUST - EQ/INTERNATIONAL CORE MANAGED VOLATILITY PORTFOLIO			18.893	0,002%	F
EQ ADVISORS TRUST - EQ/INTERNATIONAL MANAGED VOLATILITY PORTFOLIO			58.185	0,005%	F
EQUIPSUPER			7.348	0,001%	F
EQUITABLE FINANCIAL LIFE INSURANCE COMPANY			4.799	0,000%	F
ERAFP ACTIONS EURO VIII			137.115	0,013%	F
ERISA ACTION EUROPE N 2			24.000	0,002%	F
ES RIVER AND MERCANTILE GLOBAL RECOVERY FUND			35.000	0,003%	F
ETERNITY LTD CONYERS TRUST COMPANY (CAYMAN) LIMITED			353.073	0,033%	F
ETFMG PRIME MOBILE PAYMENTS ETF			1.436.050	0,133%	F
ETOILE ACTIONS INTERNATIONALES			432	0,000%	F
ETOILE INDUSTRIE EUROPE			84.200	0,008%	F
EURIZON CAPITAL SGR - EURIZON AM AZIONARIO ETICO			14.660	0,001%	F
EURIZON CAPITAL SGR - EURIZON AM BILANCIATO ETICO			48.618	0,004%	F
EURIZON CAPITAL SGR - EURIZON AM FLEXIBLE TRILOGY			11.975	0,001%	F
EURIZON CAPITAL SGR - EURIZON AM GLOBAL MULTIASET 30			25.130	0,002%	F
EURIZON CAPITAL SGR - EURIZON AM GLOBAL MULTIASET II			14.206	0,001%	F
EURIZON CAPITAL SGR - EURIZON AM GLOBAL MULTIASET MODERATO			5.143	0,000%	F
EURIZON CAPITAL SGR - EURIZON AM MITO 50			84.806	0,008%	F

Abbr



Anagrafica	CF/PI	Azioni	% su Votanti	Voto
EURIZON CAPITAL SGR - EURIZON AM OBIETTIVO CONTROLLO		20.014	0,002%	F
EURIZON CAPITAL SGR - EURIZON AM OBIETTIVO STABILITA		17.036	0,002%	F
EURIZON CAPITAL SGR - EURIZON AM RILANCIO ITALIA TR		58.893	0,005%	F
EURIZON CAPITAL SGR - EURIZON AM RITORNO ASSOLUTO		7.784	0,001%	F
EURIZON CAPITAL SGR - EURIZON AM TOTAL RETURN ATTIVO		31.379	0,003%	F
EURIZON CAPITAL SGR - EURIZON AM TOTAL RETURN DIFENSIVO		14.345	0,001%	F
EURIZON CAPITAL SGR - EURIZON AM TOTAL RETURN MODERATO		16.919	0,002%	F
EURIZON CAPITAL SGR - EURIZON AM TR MEGATREND		81.087	0,008%	F
EURIZON CAPITAL SGR - EURIZON AM TR MEGATREND II		19.824	0,002%	F
EURIZON CAPITAL SGR - EURIZON AZIONI AREA EURO		80.227	0,007%	F
EURIZON CAPITAL SGR - EURIZON AZIONI ITALIA		479.016	0,044%	F
EURIZON CAPITAL SGR - EURIZON PIR ITALIA AZIONI		36.794	0,003%	F
EURIZON CAPITAL SGR - EURIZON PROGETTO ITALIA 40		204.976	0,019%	F
EURIZON CAPITAL SGR - EURIZON PROGETTO ITALIA 70		244.409	0,023%	F
EURIZON CAPITAL SGR - EURIZO AMBIANCIATO EURO ARISCHIO CONTROLLATO		32.212	0,003%	F
EUROPE EQUITY INDEX ESG SCREENED FUND B (EURXCWB)		40.570	0,004%	F
EUROPE EX-UK ALPHA TILTS ESG SCREENED FUND B (EUTLBITL)		13.465	0,001%	F
EUROPEAN CENTRAL BANK		49.815	0,005%	F
Evergood H&F Lux S.r.l.		261.230.869	24,167%	F
EVOLVE INNOVATION INDEX ETF		78.900	0,007%	F
EXELON FITZPATRICK QUALIFIED FUND		2.615	0,000%	F
FAMILY INVESTMENTS CHILD TRUST FUND		19.897	0,002%	F
FAMILY INVESTMENTS GLOBAL ICVC FAMILY BALANCED INTERNATIONAL FUND		23.422	0,002%	F
FAMILY INVESTMENTS GLOBAL ICVC ONE FAMILY GLOBAL EQUITY FUND		371	0,000%	F
FCP ARC PATRIMOINE		30.750	0,003%	F
FCP ARRCO LONG TERME D		122.532	0,011%	F
FCP CARP - INDO		184.074	0,017%	F
FCP ECUREUIL RETRAITE EURO ACTIONS 4		140.000	0,013%	F
FCP FONDATION MEDERIC ALZHEIME		3.599	0,000%	F
FCP FRANCE PLACEMENT EURO ESG		227.201	0,021%	F
FCP KLESIA K RETRAITE EURO		297.396	0,028%	F
FCP SODIUM I		43.535	0,004%	F
FCP VILLIERS ALLEGRO		190.136	0,018%	F
FCPE EVOLUTIS		202.352	0,019%	F
FDNC ACTIONS EUROPE		20.385	0,002%	F
FDRN AMUNDI		62.618	0,006%	F
FERRO ATLANTICA 92 FP		439	0,000%	F
FGV - ACTIONS EUROPE LM B		52.213	0,005%	F
FIDELITY CONCORD STREET TRUST FIDELITY INTERNATIONAL INDEX FUND		1.263.996	0,117%	F
FIDELITY CONCORD STREET TRUST; FIDELITY SERIES INTERNATIONAL INDEX FUND		9.487	0,001%	F
FIDELITY COVINGTON TRUST FIDELITY CRYPTO INDUSTRY AND DIGITAL PAYMENTS ETF		7.324	0,001%	F
FIDELITY INVESTMENT FUNDS - FIDELITY INDEX EUROPE EX UK FUND		41.750	0,004%	F
FIDELITY INVESTMENT FUNDS - FIDELITY INDEX WORLD FUND		44.732	0,004%	F
FIDELITY SAI INTERNATIONAL INDEX FUND		172.852	0,016%	F
FIDELITY SALEM STREET TRUST; FIDELITY GLOBAL EX U.S. INDEX FUND		181.501	0,017%	F
FIDELITY SALEM STREET TRUST; FIDELITY TOTAL INTERNATIONAL INDEX FUND		169.281	0,016%	F
FIDELITY SALEM STREET TRUST; FIDELITY ZERO INTERNATIONAL INDEX FUND		87.754	0,008%	F
FIDELITY SECURITIES FUND; FIDELITY FLEX LARGE CAP GROWTH FUND		675.367	0,062%	F
FIDELITY UCITS II ICAV/FIDELITY MSCI EUROPE INDEX FUND		1.725	0,000%	F
FIDELITY UCITS II ICAV/FIDELITY MSCI WORLD INDEX FUND		1.860	0,000%	F
FIDEURAM AM SGR - FIDEURAM ITALIA		19.000	0,002%	F
FIDEURAM AM SGR - PIANO AZIONI ITALIA		332.000	0,031%	F

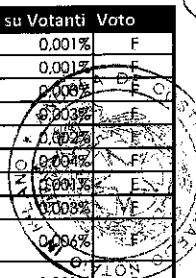
Anagrafica	CF/PI	Azioni	% su Votanti	Voto	
FIDEURAM AM SGR - PIANO BILANCIATO ITALIA 50			41.000	0,004%	F
FIRE AND POLICE PENSION ASSOCIATION OF COLORADO			5.934	0,001%	F
FIRST CHURCH OF CHRIST SCIENTIST			99.718	0,009%	F
FIRST TRUST GLOBAL FUNDS PLC FIRST TRUST IPOX EUROPE EQUITY OPPORTUNITIES UCITS ETF			3.946	0,000%	F
FIRST TRUST IPOX EUROPE EQUITY OPPORTUNITIES ETF			11.529	0,001%	F
FJARDE AP-FONDEN.			146.483	0,014%	F
FLEXSHARES ESG & CLIMATE DEVELOPED_MARKETS EX-US CORE INDEX FUND			584	0,000%	F
FLEXSHARES MORNINGSTAR DEVELOPED MARKETS EX-US FACTOR TILT INDEX FUND			16.280	0,002%	F
FLORIDA GLOBAL EQUITY FUND LLC			2.949	0,000%	F
FLORIDA RETIREMENT SYSTEM TRUST FUND			1	0,000%	F
FLOURISH INVESTMENT CORPORATION			321.755	0,030%	F
FND DE SEGURANCA SOCIAL DE MACAU			11.957	0,001%	F
FONDAZIONE ROMA - GLOBAL PASSIVE EQUITIES			97	0,000%	F
FONDI AMUNDI PROGETTO - AMUNDI PROGETTO INCOME 2026			5.850	0,001%	F
FONDITALIA			499.000	0,046%	F
FONDO NAZIONALE PENSIONE COMPLEMENTARE COMETA			10.246	0,001%	F
FONDS OBJECTIF CLIMAT ACTIONS			55.306	0,005%	F
FONECONOMISTES, FONDS DE PENSIONS			531	0,000%	F
FONSOLBANK FP			2.305	0,000%	F
FORD MOTOR COMPANY DEFINED BENEFIT MASTER TRUST.			9.172	0,001%	F
FOREIGN STOCK INDEX MOTHER FUND			19.900	0,002%	F
FOREST FOUNDATION			299	0,000%	F
FORSTA AP - FONDEN			104.467	0,010%	F
FOVERUKA PENSION UNIVERSAL			19.909	0,002%	F
FRANCE PLACEMENT EURO ESG PLUS			226.782	0,021%	F
FRANKLIN FTSE EUROPE EX U.K. INDEX ETF			6.164	0,001%	F
FRANKLIN LIBERTYSHARES ICAV			3.276	0,000%	F
FRANKLIN TEMPLETON ETF TRUST - FRANKLIN FTSE EUROPE ETF			12.682	0,001%	F
FRANKLIN TEMPLETON ETF TRUST - FRANKLIN FTSE EUROPE HEDGED ETF			1.480	0,000%	F
FRANKLIN TEMPLETON ETF TRUST - FRANKLIN FTSE ITALY ETF			7.464	0,001%	F
FRUCTI CHOIX SOLIDAIRE			46.321	0,004%	F
FSIA INVESTIMENTI SRL			108.542.556	10,042%	F
FUNDAOAO CALOUSTE GULBENKIAN			5.770	0,001%	F
FUNDO DE PENSOES.			4.265	0,000%	F
FUTURE FUND BOARD OF GUARDIANS FOR AND ON BEHALF OF FUTURE F.			9.911	0,001%	F
FUTURE FUND BOARD OF GUARDIANS FOR AND ON BEHALF OF THE MEDI			1.833	0,000%	F
G.A.-FUND-B - EQUITY BROAD EURO P			15.818	0,001%	F
GBPO - QCF - GLOBAL BALANCED POOL			6.052	0,001%	F
GENERAL ORGANISATION FOR SOCIAL INSURANCE			222.037	0,021%	F
GENERAL PENSION AND SOCIAL SECURITY AUTHORITY			23.619	0,002%	F
GENERALI ESPANA.S.A DE SEGUROS Y REASEGUROS			11.874	0,001%	F
GENERALI GLOBAL - FONDO PENSIONE APERTO A CONTRIBUZIONE DEFINITA			5.132	0,000%	F
GENERALI INVESTMENTS SICAV EURO FUTURE LEADERS			130.000	0,012%	F
GENERALI ITALIA SPA			541.925	0,050%	F
GENERALI SMART FUNDS			82.895	0,008%	F
GENERALI VIE			181.485	0,017%	F
GENERTEL SPA			11.297	0,001%	F
GENERTELLIFE SPA			138.480	0,013%	F
GERANA SICAV-SIF, S.A.			17.016	0,002%	F
GFA CARAIBES			1.079	0,000%	F
GIC PRIVATE LIMITED			244.383	0,023%	F
GID-FONDS ALAET			77.910	0,007%	F
GID-FONDS AVAOT			24.011	0,002%	F
GID-FONDS AVAOT 2			13.242	0,001%	F



Anagrafica	CF/PI	Azioni	% su Votanti	Voto
GID-FONDS CEAOT		125.500	0,012%	F
GID-FONDS D'AIET		22.996	0,002%	F
GLG EUROPEAN LONG/SHORT FUND		220	0,000%	F
Global Equities Enhanced Index fund		15.757	0,001%	F
GLOBAL MULTI-ASSET KKS		21.098	0,002%	F
GLOBAL RESEARCH EQUITY EXTENDED MASTER FUND (CAYMAN) L.P. C/O OGIER GLOBAL (CAYMAN) LIMITED		1.152	0,000%	F
GLOBAL X EIFS ICAY		3.803	0,000%	F
GOLDMAN SACHS ETF TRUST GOLDMAN SACHS MARKETBETA INTERNATIO		19.356	0,002%	F
GOLDMAN SACHS FUNDS		9.327	0,001%	F
GOLDMAN SACHS UK RETIREMENT PLAN		511	0,000%	F
GOVERNMENT EMPLOYEES SUPERANNUATION BOARD.		15.253	0,001%	F
GOVERNMENT OF NORWAY		17.335.085	1,604%	F
GOVERNMENT OF SINGAPORE		21.990.502	2,034%	F
GOVERNMENT PENSION INVESTMENT FUND -		581.303	0,054%	F
GREAT WEST CORE STRATEGIES INTERNATIONAL EQUITY FUND		4.413	0,000%	F
GREAT WEST INTERNATIONAL INDEX FUND		45.070	0,004%	F
GROUPAMA EUROPE EQUITIES		32.156	0,003%	F
GUIDESTONE FUNDS INTERNATIONAL EQUITY INDEX FUND.		24.702	0,002%	F
HAGFORS LIMITED THE R&H TRUST COMPANY LTD		3.438	0,000%	F
HALEVY A1		49.388	0,005%	F
HALEVY A2		49.498	0,005%	F
Hang Seng Insurance Company Limited		1.476	0,000%	F
HARMO PLACEMENT 2		10.108	0,001%	F
HARMONIE EQUILIBRE		23.581	0,002%	F
HARTFORD ACCIDENT AND INDEMNITY COMPANY		1.513	0,000%	F
HC CAPITAL TRUST - THE ESG GROWTH PORTFOLIO		1.124	0,000%	F
HC CAPITAL TRUST- THE CATHOLIC SRI GROWTH PORTFOLIO		243	0,000%	F
HC CAPITAL TRUST- THE INSTITUTIONAL INTERNATIONAL EQUITY PORTFOL		24.590	0,002%	F
HC RENTE		3.760	0,000%	F
HESTA		65.514	0,006%	F
HONG KONG SPECIAL ADMINISTRATIVE REGION GOVERNMENT EXCHANGE		518.686	0,048%	F
HOSTPLUS POOLED SUPERANNUATION TRUST		19.067	0,002%	F
HSBC BANK SSB AUT EU SCREEN EX CONTROVERSIES CW INDEX EQ FND		477.249	0,044%	F
HSBC ETFs PLC		26.488	0,002%	F
HSBC EIFs Public Limited Company		6.571	0,001%	F
HSBC EUROPEAN INDEX FUND		5.391	0,000%	F
HSBC GLOBAL INVESTMENT FUNDS		339.012	0,031%	F
HSBC INDEX TRACKER INVESTMENT FUNDS ICVC		1.375	0,000%	F
HSBC INTERNATIONAL EQUITY INDEX FUND		9.725	0,001%	F
HSBC Life (International) Limited		13.208	0,001%	F
HSBC POOLED INVESTMENT FUND - HSBC POOLED EUROPE EQUITY INDEX TRACKING FUND		11.032	0,001%	F
HSBC POOLED INVESTMENT FUND -HSBC POOLED EUROPEAN EQUITY FUND		31.756	0,003%	F
HYMNOS		79.675	0,007%	F
I2C ACTIONS		134.000	0,012%	F
IBM 401 (K) PLUS PLAN TRUST		94.341	0,009%	F
IBM DIVERSIFIED GLOBAL EQUITY FUND		9.089	0,001%	F
IBM PERSONAL PENSION PLAN TRUST		1.776	0,000%	F
IBM RETIREMENT PLAN		1.936	0,000%	F
ICARE		91	0,000%	F
IF IST - GLOBE INDEX		18.760	0,002%	F
IFM GLOBAL INDEXED EQUITIES FUND		811	0,000%	F
ILA-LA WORLD ESG SCREENED FUND		8.745	0,001%	F
ILLINOIS MUNICIPAL RETIREMENT FUND		29.726	0,003%	F
IMCO GLOBAL PUBLIC EQUITY LP		1.597	0,000%	F

Anagrafica	CF/PI	Azioni	% su Totanti	Voto
IMPERIAL INTERNATIONAL EQUITY POOL		16.050	0,001%	F
INDIANA PUBLIC RETIREMENT SYSTEM		10.768	0,001%	F
ING DIRECT FONDO NARANJA CONSERVADOR,FI		3.721	0,008%	F
ING DIRECT FONDO NARANJA DINAMICO,FI		36.572	0,003%	F
ING DIRECT FONDO NARANJA MODERADO,FI		25.787	0,002%	F
ING DIRECT SICAV		40.940	0,004%	F
INKA PBEAKK		5.609	0,001%	F
INSTITUTIONAL RETIREMENT TRUST		30.807	0,003%	F
INTE KAPITALANLAGEGESELLSCHAFT MBH FOR DC EUROLAND EQUITIES		65.263	0,004%	F
INTE KAPITALANLAGEGESELLSCHAFT MBH FOR ENTSORGUNGSFONDS		11.468	0,001%	F
INTE KAPITALANLAGEGESELLSCHAFT MBH FOR LHPRIVATRENTEAKTIEN		20.000	0,002%	F
INTEL RETIREMENT PLANS COLLECTIVE INVESTMENT TRUST		887.464	0,082%	F
INTERFUND SICAV		42.000	0,004%	F
INTERNATIONAL BANK FOR RECONSTRUCTION AND DEVELOPMENT		3.325	0,000%	F
INTERNATIONAL EQUITIES SECTOR TRUST		2.370	0,000%	F
INTERNATIONAL EXPATRIATE BENEFIT MASTER TRUST		2.405	0,000%	F
INTERNATIONAL MONETARY FUND		32.130	0,003%	F
INTERNATIONAL MONETARY FUND RETIRED STAFF BENEFITS INVESTMENT ACCOUNT		510	0,000%	F
INTERNATIONAL MONETARY FUND STAFF RETIREMENT PLAN		3.299	0,000%	F
Internationale Kapitalanlagegesellschaft mbH		17.427	0,002%	F
INTERNATIONALE KAPITALANLAGEGESELLSCHAFT MBH - HSBC DEUTSCHLAND RE IMB		17.000	0,002%	F
Internationale Kapitalanlagegesellschaft mbH (INKA)		12.501	0,001%	F
INTESA SANPAOLO SPA	00799960158	67.122.139	6,210%	F
INVERSABADELL 10, FI		2.483	0,000%	F
INVERSABADELL 25, FI		41.309	0,004%	F
INVERSABADELL 50, FI		18.416	0,002%	F
INVERSABADELL 70, FI		7.624	0,001%	F
INVESCO FTSE INTERNATIONAL LOW BETA EQUAL WEIGHT ETF		574	0,000%	F
INVESCO FTSE RAFI DEVELOPED MARKETS EX US SMALL MID ETF		26.550	0,002%	F
INVESCO MARKETS II PLC		22.249	0,002%	F
INVESCO PUREBETA FTSE DEVELOPED EX NORTH AMERICA ETF		4.094	0,000%	F
INVESCO S AND P EUROPE 350 EQUAL WEIGHT INDEX ETF		560	0,000%	F
INVESTERINGSFORENINGEN DANSKE INVEST EUROPA INDEKS BNP KL		5.775	0,001%	F
INVESTERINGSFORENINGEN DANSKE INVEST EUROPA INDEKS KL		13.316	0,001%	F
INVESTERINGSFORENINGEN DANSKE INVEST GLOBAL INDEKS - AKKUMULERENDE KL		1.815	0,000%	F
INVESTERINGSFORENINGEN DANSKE INVEST GLOBAL INDEKS KL		17.092	0,002%	F
INVESTERINGSFORENINGEN NORDEA INVEST GLOBALE AKTIER INDEKS KL		1.804	0,000%	F
INVESTERINGSFORENINGEN SPARINVEST INDEX EUROPA GROWTH KL		9.795	0,001%	F
INVESTITORI EUROPA		4.000	0,000%	F
IP ACTIONS EURO		9.968	0,001%	F
IQ 50 PERCENT HEDGED FTSE INTERNATIONAL ETF		14.125	0,001%	F
IQ CANDRIAM ESG INTERNATIONAL EQUITY ETF		14.116	0,001%	F
IRCEC CASSETTE DIVERSIFIE		66.204	0,006%	F
IRISH LIFE ASSURANCE PLC		182.788	0,017%	F
IRISH LIFE ASSURANCE		54.670	0,005%	F
ISHARES ALL-COUNTRY EQUITY INDEX FUND		1.644	0,000%	F
ISHARES CORE MSCI EAFE ETF		2.794.998	0,259%	F
ISHARES CORE MSCI EAFE IMI INDEX ETF		117.908	0,011%	F
ISHARES CORE MSCI EUROPE ETF		219.932	0,020%	F
ISHARES CORE MSCI INTERNATIONAL DEVELOPED MARKETS ETF		160.992	0,015%	F
ISHARES CORE MSCI TOTAL INTERNATIONAL STOCK ETF		536.752	0,050%	F
ISHARES ESG ADVANCED MSCI EAFE ETF		21.259	0,002%	F

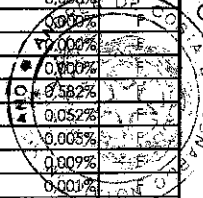
Handwritten signature



Anagrafica	CF/PI	Azioni	% su Totanti	Voto
ISHARES ESG ADVANCED MSCI EAFE INDEX ETF		4.265	0,000%	F
ISHARES ESG AWARE MSCI EAFE ETF		514.983	0,048%	F
ISHARES ESG MSCI EAFE INDEX ETF		4.198	0,000%	F
ISHARES EURO STOXX UCITS ETF (DE)		269.844	0,025%	F
ISHARES EUROPE ETF		143.547	0,013%	F
ISHARES GLOBAL TECH ETF		296.336	0,027%	F
ISHARES II PUBLIC LIMITED COMPANY		626.987	0,058%	F
ISHARES III PUBLIC LIMITED COMPANY		751.924	0,070%	F
ISHARES IV PUBLIC LIMITED COMPANY		640.741	0,059%	F
ISHARES MSCI ACWI ETF		156.828	0,015%	F
ISHARES MSCI ACWI EX U.S. ETF		79.730	0,007%	F
ISHARES MSCI EAFE ETF		1.727.368	0,160%	F
ISHARES MSCI EAFE GROWTH ETF		650.548	0,060%	F
ISHARES MSCI EAFE INTERNATIONAL INDEX FUND		269.423	0,025%	F
ISHARES MSCI EUROPE IMI INDEX ETF		11.667	0,001%	F
ISHARES MSCI EUROZONE ETF		615.084	0,057%	F
ISHARES MSCI INTL SIZE FACTOR ETF		848	0,000%	F
ISHARES MSCI ITALY ETF		589.066	0,054%	F
ISHARES MSCI KOKUSAI ETF		2.186	0,000%	F
ISHARES MSCI WORLD ETF		27.707	0,003%	F
ISHARES PUBLIC LIMITED COMPANY		175.848	0,016%	F
ISHARES STOXX EUROPE 600 INDUSTRIAL GOODS SERVICES UCITS ETF (DE)		161.853	0,015%	F
ISHARES STOXX EUROPE 600 UCITS ETF (DE)		458.519	0,042%	F
ISHARES STOXX EUROPE MID 200 UCITS ETF (DE)		159.142	0,015%	F
ISHARES V PUBLIC LIMITED COMPANY		62.888	0,006%	F
ISHARES VI PUBLIC LIMITED COMPANY		209.136	0,019%	F
ISHARES VII PLC		171.521	0,016%	F
ISHARES WHOLESALE INTERNATIONAL EQUITY INDEX FUND		44.111	0,004%	F
ISHARES WHOLESALE SCREENED INTERNATIONAL EQUITY INDEX FUND		3.915	0,000%	F
ISHARES WORLD EX SWITZERLAND EQUITY INDEX FUND II (CH)		5.152	0,000%	F
ISHARES WORLD EX SWITZERLAND ESG EQUITY INDEX FUND (CH)		11.972	0,001%	F
JANUS HENDERSON CAPITAL FUNDS PLC		2.026	0,000%	F
JANUS HENDERSON GLOBAL FINANCIALS FUND		94.990	0,009%	F
JANUS HENDERSON GLOBAL RESEARCH GROWTH FUND		5.949	0,001%	F
JANUS HENDERSON INSTITUTIONAL EUROPEAN INDEX OPPORTUNITIES FUND		4.539	0,000%	F
JANUS HENDERSON INTERNATIONAL RESEARCH EQUITY PORTFOLIO		148.370	0,014%	F
JCW 1987 ARTICLE II DESC TRUST FBO JMW DTD 1/1/2012		269	0,000%	F
JCW 1987 ARTICLE II DESC TRUST FBO AAP C/O WALTON ENTERPRISES LLC		156	0,000%	F
JCW 1987 ARTICLE II DESC TRUST FBOSLW		197	0,000%	F
JCW 1987 ARTICLE II DESC TRUST FBOTLW		251	0,000%	F
JNL INTERNATIONAL INDEX FUND		110.817	0,010%	F
JNL/DFA INTERNATIONAL CORE EQUITY FUND		1.704	0,000%	F
JNL/JPMORGAN GLOBAL ALLOCATION FUND		1.770	0,000%	F
JNL/MELLON MSCI WORLD INDEX FUND		5.231	0,000%	F
JOHN HANCOCK FUNDS II INTERNATIONAL STRATEGIC EQUITY ALLOCATION FUND		124.355	0,012%	F
JOHN HANCOCK LIFE AND HEALTH INSURANCE COMPANY		29.292	0,003%	F
JOHN HANCOCK MULTIFACTOR DEVELOPED INTERNATIONAL ETF		7.870	0,001%	F
JOHN HANCOCK TRUST COMPANY COLLECTIVE INVESTMENT TRUST		2.541	0,000%	F
JOHN HANCOCK VARIABLE INSURANCE TRUST INTERNATIONAL EQUITY INDEX TRUST		17.962	0,002%	F
JOHN HANCOCK VARIABLE INSURANCE TRUST STRAT EQ ALLOCATION TRUST		84.903	0,008%	F
JOHN S AND JAMES L KNIGHT FOUNDATION		80.906	0,007%	F
JPMBLSA RE.AVIVA INVESTORS-EUROPEAN EQUITY FUND		62.528	0,006%	F

Anagrafica	CF/PI	Azioni	% su Votanti	Voto	
JPMORGAN FUNDS			153.227	0,014%	F
JTW TRUST NO. 1 UAD 9/19/02.			1.472	0,000%	F
JTW TRUST NO. 2 UAD 9/19/02.			2.038	0,000%	F
JTW TRUST NO. 3 UAD 9/19/02.			2.529	0,000%	F
JTW TRUST NO. 4 UAD 9/19/02.			2.253	0,000%	F
JTW TRUST NO. 5 UAD 9/19/02.			1.139	0,000%	F
JUPITER EUROPEAN FUND.			6.289.609	0,582%	F
JUPITER EUROPEAN SPECIAL SITUATIONS FUND.			563.750	0,052%	F
K INVESTMENTS SH LIMITED.			57.618	0,005%	F
KAIROS INTERNATIONAL SICAV - ITALIA			100.000	0,009%	F
KAISER FOUNDATION HOSPITALS			10.386	0,001%	F
KAISER PERMANENTE GROUP TRUST			23.621	0,002%	F
KAPITALFORENINGEN DANSKE INVEST INSTITUTIONAL AFDELING					
DANICA LINK - INDEKS GLOBALE AKTIER			5.201	0,000%	F
KAPITALFORENINGEN EMD INVEST VERDENSINDEKS			9.197	0,001%	F
KAPITALFORENINGEN INSTITUTIONEL INVESTOR, EUROPAEISKE SMALL CAP AKTIER			1.381.031	0,128%	F
KOKUSAI EQUITY INDEX FUND			19.031	0,002%	F
KOOKMIN BANK ACTING AS TRUSTEE OF MIRAE ASSET ER DM PRIVATE EQUITY MASTER INVESTMENT TRUST			25.817	0,002%	F
LARCOQUEST INVESTISSEMENT			10.000	0,001%	F
LATVIJAS BANKA			7.991	0,001%	F
LAZAM INVESTMENT			4.000	0,000%	F
LCL ACTIONS EURO CORE+			103.285	0,010%	F
LCL ACTIONS EURO RESTRUCTURAT EURO (CA)			6.686	0,001%	F
LCL ACTIONS FRANCE CORE PLUS			10	0,000%	F
LCL ACTIONS MONDE HORS EUROPE EURO			10	0,000%	F
LEGAL & GENERAL FUTURE WORLD ESG DEVELOPED INDEX FUND			14.924	0,001%	F
LEGAL & GENERAL FUTURE WORLD ESG EUROPE EX UK INDEX FUND			3.336	0,000%	F
LEGAL & GENERAL GLOBAL DEVELOPED EQUITY INDEX FUND			187	0,000%	F
LEGAL & GENERAL ICAV.			514	0,000%	F
LEGAL & GENERAL MSCI EAFE FUND LLC			45.536	0,004%	F
LEGAL & GENERAL MSCI EAFE SL FUND LLC			39.223	0,004%	F
LEGAL AND GENERAL ASSURANCE (PENSIONS MANAGEMENT) LIMITEDONS MANAGEMENT) LIMITED			132.359	0,012%	F
LEGAL AND GENERAL ASSURANCE (PENSIONS MANAGEMENT) LTD			3.261	0,000%	F
PMC FTSE TPI GLOBAL (EX FOSSIL FUELS) EQUITY					
LEGAL AND GENERAL ASSURANCE (PENSIONS MANAGEMENT) LIMITED			2.104.872	0,195%	F
LEGAL AND GENERAL ASSURANCE PENSIONS MANAGEMENT LIMITED			61.514	0,006%	F
LEGAL AND GENERAL CCF			23.192	0,002%	F
LEGAL AND GENERAL COLLECTIVE INVESTMENT TRUST.			90.960	0,008%	F
LEGAL AND GENERAL COLLECTIVE INVESTMENT TRUST..			449	0,000%	F
LEGAL AND GENERAL EUROPEAN INDEX TRUST			405.075	0,037%	F
LEGAL AND GENERAL GLOBAL EQUITY INDEX FUND			2.741	0,000%	F
LEGAL AND GENERAL INTERNATIONAL INDEX TRUST			32.938	0,003%	F
LEGAL AND GENERAL UCITS ETF PLC			48.745	0,005%	F
LEQUITE SA DIRECTION DE LA TRE			11.626	0,001%	F
LGIASUPER			22.213	0,002%	F
LGPS CENTRAL AUTHORISED CONTRACTUAL SCHEME..			76.726	0,007%	F
LIF-LYXOR DIGITAL ECONOMY (DR)			12.508	0,001%	F
LIF-LYXOR DISRUPTIVE TECHNOLOG			17.536	0,002%	F
LIF-LYXOR MILLENNIALS (DR) UC			4.825	0,000%	F
LIF-LYXOR MSCI EMU ESG (DR) UC			33.869	0,003%	F
LIF-LYXOR MSCI WORLD CATHOL PR			4.830	0,000%	F
LMAP IRELAND ICAV - LMAP 910			817	0,000%	F
LO Funds - All Roads			47.851	0,004%	F
LO Funds - All Roads Conservative			3.239	0,000%	F
LO Funds - All Roads Growth			18.569	0,002%	F

Handwritten signature



Anagrafica	CF/PI	Azioni	% su Votanti	Voto
LO Funds - Continental Europe Small & Mid Leaders 18.05.2017		700.074	0,065%	F
LOCKHEED MARTIN CORPORATION DEFINED CONTRIBUTION PLANS MASTER TRUST		15.489	0,001%	F
LOCKHEED MARTIN CORPORATION MASTER RETIREMENT TRUST..		9.397	0,001%	F
LOF GLOBAL FINTECH		590.000	0,055%	F
LOF TargetNetZero Europe Equity		3.639	0,000%	F
LOMBARD ODIER FUNDS - EUROPE ALL CAP LEADERS		35.446	0,003%	F
LORD MAYOR'S CHARITABLE FOUNDATION		264	0,000%	F
LOS ANGELES CITY EMPLOYEES RETIREMENT SYSTEM		49.566	0,005%	F
LOS ANGELES COUNTY EMPLOYEES RETIREMENT ASSOCIATI		529	0,000%	F
LUMYNA-MARSHALL WACE UCITS SICAV-LUMYNA-MW SYSTEMATIC ALPHA		4.462	0,000%	F
LUMYNA-MARSHALL WACE UCITS SICAV-LUMYNA-MW TOPS UCITS FUND		138.321	0,013%	F
LVIP SSGA INTERNATIONAL INDEX FUND		83.097	0,008%	F
LYX IND FD-LYXOR CORE STOXX EU		333.255	0,031%	F
LYXINDX FUND - LYXOR MSCI EMU		14.310	0,001%	F
LYXOR 1 STOXX EUROPE 600 ESG (DR) UCITS ETF		4.265	0,000%	F
LYXOR CORE MSCI WORLD (DR) UCI		17.230	0,002%	F
LYXOR FTSE MIB UCITS ETF		904.993	0,084%	F
LYXOR MSCI EUROPE UCITS ETF		45.812	0,004%	F
M&G (Lux) Investment Funds 2 FCP - M&G (LUX) EUROPE EX UK INDEX Fund		70.102	0,006%	F
MACKENZIE INTERNATIONAL EQUITY INDEX ETF		16.710	0,002%	F
MACKENZIE MAX DIVERSIFICATION DEVELOPED EUR INDEX ETF		400	0,000%	F
MACQUARIE INTERNATIONAL EQUITIES FUND		4.586	0,000%	F
MACQUARIE MULTI-FACTOR FUND		1.278	0,000%	F
MAIN I - UNIVERSAL - FONDS		26.109	0,002%	F
MAN FUNDS XII SPC-MAN 1783 II SP C/O MAPLES CORPORATE SERVICES LIMITED		1.917	0,000%	F
MAN GLG EUROPEAN EQUITY ALTERNATIVE		998	0,000%	F
MAN MULTI-STRATEGY MASTER FUND MAPLES CORPORATE SERVICES LIMITES		264	0,000%	F
MANAGED INVESTMENT FUNDS ICVCINTERNATIONAL EQUITY TRACKER FUND		2.023	0,000%	F
MANAGED PENSION FUNDS LIMITED		16.896	0,002%	F
MANULIFE INVESTMENT MANAGEMENT INTERNATIONAL EQUITY INDEX POOLED FUND		19.708	0,002%	F
MANULIFE MULTIFACTOR DEVELOPED INTERNATIONAL INDEX ETF		6.000	0,001%	F
MANVILLE PERSONAL INJURY SETTLEMENT TRUST		1.889	0,000%	F
MARIGOLD TACTICAL STRATEGIES LTD		2.109	0,000%	F
MARITIME AND PORT AUTHORITY OF SINGAPORE		294	0,000%	F
MARSHALL WACE INVESTMENT STRATEGIES-EUROPA FUND		130.652	0,012%	F
MARSHALL WACE INVESTMENT STRATEGIES-EUROPA LONG-ONLY FUND		217.302	0,020%	F
MARYLAND STATE RETIREMENT PENSION SYSTEM		7.754	0,001%	F
MASSERIA INVESTISSEMENTS		5.025	0,000%	F
MATB MSCI KOKUSAI INDEX MOTHER FUND		8.835	0,001%	F
MDPIM INTERNATIONAL EQUITY INDEX POOL		21.486	0,002%	F
MEDIOBANCA SGR - MEDIOBANCA MID AND SMALL CAP ITALY		41.500	0,004%	F
MEDIOLANUM GESTIONE FONDI SGR - FLESSIBILE FUTURO ITALIA		1.000.000	0,093%	F
MEDIOLANUM GESTIONE FONDI SGR - FLESSIBILE SVILUPPO ITALIA		2.726.000	0,252%	F
MERCER DIVERSIFIED ALTERNATIVES FUND		2.323	0,000%	F
MERCER PASSIVE SUSTAINABLE INTERNATIONAL SHARES FUND		1.531	0,000%	F
MERCER QIF CCF		294.838	0,027%	F
MERCER UCITS COMMON CONTRACTUALFUND		14.030	0,001%	F
MERCER UNHEDGED OVERSEAS SHARES TRUST		9.653	0,001%	F
MERCURY UK HOLDCO LIMITED	UTR54609161	121.664.438	11,256%	F
MERCY INVESTMENT SERVICES INC		1	0,000%	F
METROPOLITAN LIFE INSURANCE COMPANY		23.161	0,002%	F
MF INTERNATIONAL FUND LLC		10.153	0,001%	F

Anagrafica	CF/PI	Azioni	% su	Volanti	Voto
MG INVESTMENT FUNDS (1) MG EUROPEAN INDEX TRACKER FUND			8.300	0,001%	F
MGEN ACTION			44.605	0,004%	F
MGI FUNDS PLC			32.237	0,003%	F
MIDDLETOWN WORKS HOURLY AND SALARIED UNION			2.157	0,000%	F
MIGROS BANK (LUX) FONDS 30			1.200	0,000%	F
MIGROS BANK (LUX) FONDS 40 (EUR)			1.370	0,000%	F
MIGROS BANK (LUX) FONDS 50			1.670	0,000%	F
MIGROS BANK (LUX) FONDS INTERSTOCK			1.230	0,000%	F
MINDEL ASSOCIATED INC			60.000	0,003%	F
MINE SUPERANNUATION FUND			15.724	0,001%	F
MINISTRY OF ECONOMY AND FINANCE			164	0,000%	F
MIRAE ASSET GLOBAL INVESTMENTS (HK) LIMITED.			4.096	0,000%	F
MLC INVESTMENTS, MLC LIMITED			21.849	0,002%	F
MM MSCI EAFE INTERNATIONAL INDEX FUND			4.196	0,000%	F
MONETA LONG SHORT			530.000	0,049%	F
MONETA MULTI CAPS			1.600.000	0,148%	F
MONETARY AUTHORITY OF SINGAPORE			5.930.613	0,549%	F
MORGAN STANLEY INSTITUTIONAL FUND TRUST - GLOBAL STRATEGIST PORTFOLIO			2.238	0,000%	F
MORGAN STANLEY PATHWAY FUNDS			10.604	0,001%	F
MORGAN STANLEY VARIABLE INSURANCE FUND, INC. GLOBAL STRATEGIST PORTFOLIO			432	0,000%	F
MOTABILITY AS SOLE TRUSTEE OF THE MOTABILITY ENDOWMENT TRUST			6.169	0,001%	F
MSCI ACWI EX-U.S. IMI INDEX FUND B2			23.335	0,002%	F
MSCI EMU IMI INDEX FUND B (EMUIMIB)			327	0,000%	F
MSCI EQUITY INDEX FUND B - ITALY (MSITB)			231.956	0,021%	F
MSCI EUROPE EQUITY INDEX FUND B (EUROSECB)			88.345	0,008%	F
MUL-LYX FTSE IT ALL CAP PIR 2			14.119	0,001%	F
MUL-LYX NET ZERO 2050 SP			5.969	0,001%	F
MUL-LYX NET ZERO 50 SP EUROZ			233.980	0,022%	F
MULTI UNITS LUX-LYXOR CORE MSC			35.438	0,003%	F
Mutual Global Fund CI New Perspective Global Equity Fund			8.648	0,001%	F
MY-AMD GLOBAL MULTI ASSET FUND			4.449	0,000%	F
NATIO-FONDS COLLINE INTERNATIONAL			55.860	0,005%	F
NATIONAL BANK FINANCIAL INC			2.178	0,000%	F
NATIONAL COUNCIL FOR SOCIAL SEC FUND			5.079	0,000%	F
NATIONAL COUNCIL FOR SOCIAL SECURITY FUND PRC			148.242	0,014%	F
NATIONWIDE INTERNATIONAL INDEX FUND			39.593	0,004%	F
NATWEST ST JAMES'S PLACE GLOBALEQUITY UNIT TRUST			49.502	0,005%	F
NATWEST TDS DEP BNYM RM GLO EQ FUND			893.537	0,083%	F
NATWEST TRUSTEE AND DEPOSITARY SERVICES LIMITED AS TRUSTEE OF ST. JAMES'S PLACE			16.212	0,001%	F
NBIMC EAFE EQUITY INDEX FUND.			1.151	0,000%	F
NEMOURS FOUNDATION			471	0,000%	F
NEUBERGER BERMAN INTERNATIONAL EQUITY FUND			868.578	0,080%	F
NEUBERGER BERMAN INTERNATIONAL SELECT FUND			94.266	0,009%	F
NEUBERGER BERMAN TRUST COMPANY N.A. COLLECTIVE INVESTMENT TRUST			74.117	0,007%	F
NEUBERGER INTERNATIONAL EQUITY PORTFOLIO			22.607	0,002%	F
NEW AIRWAYS PENSION SCHEME			11.468	0,001%	F
NEW YORK LIFE INSURANCE & ANNUITY CORPORATION			3.452	0,000%	F
NEW YORK STATE COMMON RETIREMENT FUND			2.419	0,000%	F
NEW YORK STATE DEFERRED COMPENSATION PLAN			7.195	0,001%	F
NEW YORK STATE NURSES ASSOCIATION PENSION PLAN			60.306	0,006%	F
NEW YORK STATE TEACHERS RETIREMENT SYSTEM			155.426	0,014%	F
NEW ZEALAND SUPERANNUATION FUND.			975	0,000%	F
NEWBURG NOMINEES LIMITED INVESTORSWHOLESALE GLOBAL EQUITY (INDEX) TRUST			37.638	0,003%	F
NEXTERA ENERGY DUANE ARNOLD LLC NON QUALIFIED DECOMMISSIONI			336	0,000%	F

Handwritten signature

Anagrafica	CF/PI	Azioni	% su Volanti	Voto	
NEXTERA ENERGY DUANE ARNOLD LLC QUALIFIED DECOMMISSIONING THE DUANE ARNOLD ENERGY CENTER NUCLEAR POW			115	0,000%	F
NFS LIMITED			14.842	0,001%	F
NINE MILE POINT NDT QUALIFIED PARTNERSHIP			3.200	0,000%	F
NN (L) SICAV			35.907	0,003%	F
NORDEA EUROPEAN PASSIVE FUND			8.289	0,001%	F
NORDEA GLOBAL PASSIVE FUND			27.784	0,003%	F
NORGES BANK			184.052	0,017%	F
NORTHERN FUNDS - INTERNATIONAL EQUITY INDEX FUND			146.191	0,014%	F
NORTHERN TRUST GLOBAL INVESTMENTS COLLECTIVE FUNDS TRUST			1.110.473	0,103%	F
NORTHERN TRUST UCITS COMMON CONTRACTUAL FUND			248.404	0,023%	F
NORTHERN TRUST UCITS FGR FUND			71.897	0,007%	F
NORTHSHORE UNIVERSITY HEALTHSYSTEM			102.885	0,010%	F
NT WORLD GREEN TRANSITION INDEX FUND			297	0,000%	F
NTCC COLLECTIVE FUNDS FOR EMPLOYEE BENEFIT TRUSTS			109.965	0,010%	F
NTGI - QM COMMON DAILY ALL COUNTRY WORLD EX-US EQUITY INDEX			26.369	0,002%	F
NTGI-QM COMMON DAILY ALL COUNTRY WORLD EX-US INVESTABLE MARKET INDEX FUND - NON LENDING			17.891	0,002%	F
NTGI-QM COMMON DAILY EAFE INDEX FUND - LENDING			25.792	0,002%	F
NTGI-QM COMMON DAILY EAFE INDEX FUND - NON LENDING			82.135	0,008%	F
NVIT INTERNATIONAL INDEX FUND			56.151	0,005%	F
OFI FINANCIAL INVESTORS EURO EQ			92.239	0,009%	F
OPENWORLD PUBLIC LIMITED COMPANY			823	0,000%	F
OSMOSIS UCITS GCF			24.224	0,002%	F
PACIFIC GAS AND ELECTRIC COMPANY NUCLEAR FACILITIES QUALIFIED			24.119	0,002%	F
PANAGORA GROUP TRUST			12.648	0,001%	F
PANAGORA RISK PARITY MULTI ASSET MASTER FUND LTD			11.847	0,001%	F
PARAMETRIC INTERNATIONAL EQUITY FUND			11.200	0,001%	F
PASTEUR ISR			80.186	0,007%	F
PENN SERIES DEVELOPED INTERNATIONAL INDEX FUND			3.587	0,000%	F
PENSION BENEFIT GUARANTEE CORPORATION			330.499	0,031%	F
PENSION RESERVES INVESTMENT TRUST FUND			129.718	0,012%	F
PEOPLE'S BANK OF CHINA			227.768	0,021%	F
PGIM QMA INTERNATIONAL DEVELOPED MARKETS INDEX FUND			2.987	0,000%	F
PHILADELPHIA GAS WORKS PENSION PLAN			1.175	0,000%	F
Phoenix Unit Trust Managers Limited			28.075	0,003%	F
PICTET CH - GLOBAL EQUITIES			5.030	0,000%	F
PICTET CH INSTITUTIONAL - EUROPEAN EX SWISS EQUITIES TRACKER			14.729	0,001%	F
PICTET CH INSTITUTIONAL - EUROPEAN EX SWISS EQUITIES TRACKER EX SL			19.670	0,002%	F
PICTET CH INSTITUTIONAL - WORLD EX SWISS EQUITIES TRACKER			5.232	0,000%	F
PICTET CH INSTITUTIONAL - WORLD EX SWISS EQUITIES TRACKER US TE			2.164	0,000%	F
PICTET CH INSTITUTIONAL - WORLD EX SWISS EQUITIES TRACKER US TE EX SL			6.959	0,001%	F
PICTET-EUROLAND INDEX			19.251	0,002%	F
PICTET-EUROPE INDEX			56.488	0,005%	F
PIER 21 GLOBAL GROWTH POOL			7.135	0,001%	F
PINEBRIDGE GLOBAL FUNDS			562	0,000%	F
PIR EQUITY AXA ASSICURAZIONI			137.000	0,013%	F
PK CSG World Equity Credit Suisse Funds AG			16.276	0,002%	F
PMPT INKA FONDS			28.613	0,003%	F
POINT BEACH UNIT 1 AND UNIT 2 NON QUALIFIED TRUST			1.511	0,000%	F
PolLux			7.940	0,001%	F
POOL REINSURANCE CO LTD			546	0,000%	F
POSTE INVESTO SOSTENIBILE			46.458	0,004%	F
PREMIER MITON EUROPEAN OPPORTUNITIES FUND			3.347.053	0,310%	F

Anagrafica	CF/PI	Azioni	% su Totale	Voto
PRESCIENT GLOBAL FUNDS ICAV.			20.258	0,002% F
PRESCIENT ICAV.			35.194	0,003% F
PRI MONETA BEST OF FRANCE			350.000	0,032% F
PRINCIPAL FUNDS INC INTERNATIONAL EQUITY INDEX			35.884	0,003% F
Prudential Pensions Limited			6.593	0,001% F
PRUDENTIAL RETIREMENT INSURANCE ANNUITY COMPANY			27.746	0,003% F
PSIA SRL	16165531001		46.518.238	4,384% F
PSSF - PROGETTO CEDOLA 01 2023			6.231	0,001% F
PSSF - PROGETTO CEDOLA 02 2023			6.666	0,001% F
PSSF - PROGETTO CEDOLA 03 2023			5.677	0,001% F
PSSF-PROGETTO AZIONE SOSTENIBI			2.771	0,000% F
PUBLIC AUTHORITY FOR SOCIAL INSURANCE			4.332	0,006% F
PUBLIC EMPLOYEE RETIREMENT SYSTEM OF IDAHO			24.374	0,002% F
PUBLIC EMPLOYEES' LONG TERM CARE FUND			1.396.389	0,129% F
PUBLIC EMPLOYEES RETIREMENT ASSOCIATION OF COLORADO			87.550	0,008% F
PUBLIC EMPLOYEES RETIREMENT ASSOCIATION OF NEW MEXICO			4.256	0,000% F
PUBLIC EMPLOYEES RETIREMENT SYSTEM OF MISSISSIPPI			63.026	0,006% F
PUBLIC EMPLOYEES RETIREMENT SYSTEM OF NEVADA			299.694	0,028% F
PUBLIC EMPLOYEES RETIREMENT SYSTEM OF OHIO			134.877	0,012% F
PUBLIC SCHOOL TEACHERS PENSION AND RETIREMENT FUND OF CHICAGO			27.544	0,003% F
PUBLIC SECTOR PENSION INVESTMENT BOARD.			15.231	0,001% F
PUBLIC SERVICE ENTERPRISE GROUP INCORPORATED MASTER DEFINED TRUST			631.288	0,058% F
PV4...CAPIPOSTE PROROGA			54.000	0,005% F
QIC LIMITED.			7.124	0,001% F
QUADRATOR SRI			307.973	0,028% F
QUADRIGE MULTICAPS EUROPE			80.000	0,007% F
QUADRIGE PATRIMOINE			16.000	0,001% F
QUALITY EDUCATION FUND			1.298	0,000% F
QUERCUS			223.274	0,021% F
R.E. GINNA NUCLEAR POWER PLANT QUALIFIED FUND			1.000	0,000% F
ReAssure Limited			241.533	0,022% F
REGARD ACT CROISSAN			15.000	0,001% F
RETAIL EMPLOYEES SUPERANNUATION TRUST			513	0,000% F
RETIREMENT BENEFITS INVESTMENT FUND			4.624	0,000% F
RHUMBLINE INTERNATIONAL POOLED INDEX TRUST			21.559	0,002% F
RHUMBLINE LOW CARBON INDEX FUND IIC			20.516	0,002% F
RIVER AND MERCANTILE UMBRELLA FUND PLC			169.495	0,016% F
RIZE UCITS ICAV			5.664	0,001% F
RIZE UCITS ICAV			1.799	0,000% F
ROBECO CAPITAL GROWTH FUNDS			3.150.000	0,291% F
ROBINSON UNIT 2 QUALIFIED NUCLEAR DECOMMISSIONING FUND			3.116	0,000% F
ROPS EURO P			58.617	0,005% F
ROPS-SMART INDEX EURO			236.978	0,022% F
ROYAL LONDON EQUITY FUNDS ICVC			100.654	0,009% F
RUSSELL INVESTMENTS LOW CARBON GLOBAL SHARES FUND			7.014	0,001% F
S CAVAMAC ACTIONS EURO			69.107	0,006% F
S. ROBSON WALTON 2009 GRAT NO. 4 ARTICLE II TRUST			2.518	0,000% F
S. ROBSON WALTON 2010 TRUST			2.678	0,000% F
SABADELL EUROACCION, FI			134.444	0,012% F
SABADELL INVERSION ETICA Y SOLIDARIA, FI			12.027	0,001% F
SABADELL PLANIFICACION 25, FI			11.129	0,001% F
SABADELL PLANIFICACION 50, FI			3.506	0,000% F
SAEV MASTERFONDS INKA			287.914	0,027% F
SANLAM UNIVERSAL FUNDS PLC			17.960	0,002% F
SAS TRUSTEE CORPORATION POOLED FUND			12.373	0,001% F
SBC MASTER PENSION TRUST			15.002	0,001% F

Handwritten signature

Anagrafica	CF/PI	Azioni	% su Voianti	Voto
SCHWAB FUNDAMENTAL INTERNATIONAL SMALL COMPANY INDEX ETF		49.322	0,005%	F
SCHWAB FUNDAMENTAL INTERNATIONAL SMALL COMPANY INDEX FUND		11.963	0,001%	F
SCHWAB INTERNATIONAL EQUITY ETF		1.073.536	0,099%	F
SCHWAB INTERNATIONAL INDEX FUND		274.095	0,025%	F
SCOTIA INTERNATIONAL EQUITY INDEX FUND		32	0,000%	F
SCOTIA INTERNATIONAL EQUITY INDEX TRACKER ETF		8.970	0,001%	F
SCOTIA RESPONSIBLE INVESTING INTERNATIONAL EQUITY INDEX ETF		415	0,000%	F
SCOTTISH WIDOWS INVESTMENT SOLUTIONS FUNDS ICVC- DEVELOPED EUROPE (EX UK) EQUIT		123.446	0,011%	F
SDA INTL EQUITY INDEX FD-WORLD		7.149	0,001%	F
SEASONS SERIES TRUST SA MULTI-MANAGED INTERNATIONAL EQUITY PORTF		3.683	0,000%	F
SEI GLOBAL MASTER FUND PLC		5.586	0,001%	F
SEI INSTITUTIONAL MANAGED TRUST - MULTI-ASSET ACCUMULATION FUND		6.804	0,001%	F
SELF-FINANCING POSTSECONDARY EDUCATION FUND		344	0,000%	F
SEMPRA ENERGY PENSION MASTER TRUST		8.767	0,001%	F
SG ACTIONS EURO		32.391	0,003%	F
SG ACTIONS EURO SELECTION		1.006.066	0,093%	F
SHELL CANADA 2007 PENSION PLAN		3.314	0,000%	F
SHELL NEDERLAND PENSIOENFONDS STICHTING		968	0,000%	F
SHELL PENSION TRUST		10.189	0,001%	F
SHELL TRUST (BERMUDA) LIMITED AS TRUSTEE OF THE SHELL INTERNATIONAL PENSION FUND		707	0,000%	F
SHELL TRUST (BERMUDA) LTD AS TRUSTEE OF THE SHELL OVERSEAS CONTRIBUTORY PENSION FUND		100	0,000%	F
SHERIDAN SQUARE FUND II L.P. C/O CORPORATION TRUST CENTER		436.361	0,040%	F
SHERIDAN SQUARE FUND L.P. C/O SHERIDAN SQUARE HOLDINGS LLC		625.674	0,058%	F
SHERIDAN SQUARE OFFSHORE MASTER FUND LTD.		550.451	0,051%	F
Sherow Capital Partners, LP		111.849	0,010%	F
SHINKO GLOBAL EQUITY INDEX MOTHER FUND		160	0,000%	F
SIEMENS BALANCED		13.658	0,001%	F
SIEMENS EMU EQUITIES		27.662	0,003%	F
SIEMENS-FONDS SIEMENS-RENTE		76.614	0,007%	F
SILVER AMUNDI EURO EQUITY		223.121	0,021%	F
SINGLE SELECT PLATFORM		171.946	0,016%	F
SIX CIRCLES INTERNATIONAL UNCONSTRAINED EQUITY FUND		832.335	0,077%	F
SOGECAP ACTIONS - MID CAP		428.037	0,040%	F
SOGECAP AP CLIMAT PAB		55.435	0,005%	F
SOLIDARITES		10.961	0,001%	F
SPARTAN GROUP TRUST FOR EMPLOYEE BENEFIT PLANS.		333.359	0,031%	F
SPDR BLOOMBERG SASB DEVELOPED MARKETS EX US ESG SELECT ETF		3.500	0,000%	F
SPDR MSCI EAFE FOSSIL FUEL RESERVES FREE ETF		9.249	0,001%	F
SPDR PORTFOLIO DEVELOPED WORLD EXUS ETF		135.681	0,013%	F
SPDR PORTFOLIO EUROPE ETF		11.876	0,001%	F
SPDR SP WORLD EX AUSTRALIA FUND		3.833	0,000%	F
SSB MSCI ACWI EX USA IMI SCREENED NONLENDING COMMON TRUST FUND		11.849	0,001%	F
SSB MSCI EUROPE SCREENED INDEX NONLENDING COMMON TRUST FUND		20.856	0,002%	F
SSB MSCI ITALY INDEX SECURITIESLENDING COMMON TRUST FUND		429.430	0,040%	F
SSGA MSCI ACWI EX-USA INDEX NON-LENDING DAILY TRUST		2.657	0,000%	F
SSGA SPDR ETFS EUROPE I PUBLIC LIMITED COMPANY		48.001	0,004%	F
SSGA SPDR ETFS EUROPE II PUBLIC LIMITED COMPANY		38.947	0,004%	F
SST GLOB ADV TAX EXEMPT RETIREMENT PLANS		2.069.817	0,191%	F
STANDARD BANK OF SOUTH AFRICA LTD		54.567	0,005%	F

Anagrafica	CF/PI	Azioni	% su Votanti	Voto	
Standard Life International Designated Activity Company			376	0,000%	F
STANLIB FUNDS LIMITED			99.640	0,009%	F
STAR PASTEUR			10	0,000%	F
STATE OF CONNECTICUT RETIREMENTPLANS + TRUST FUNDS			110.997	0,010%	F
STATE OF MINNESOTA			193.920	0,018%	F
STATE OF NEW JERSEY COMMON PENSION FUND D			288.500	0,027%	F
STATE OF NEW MEXICO STATE INVESTMENT COUNCIL			25.662	0,002%	F
STATE OF WISCONSIN INVESTMENT BOARD			156.548	0,014%	F
STATE OF WYOMING			20.128	0,002%	F
STATE STREET CCF			1.802	0,000%	F
STATE STREET GLOBAL ADVISORS GROSS ROLL UP UNIT TRUST			16.197	0,001%	F
STATE STREET GLOBAL ADVISORS LUXEMBOURG SICAV			148.200	0,014%	F
STATE STREET GLOBAL ALL CAP EQUITY EXUS INDEX PORTFOLIO			82.187	0,008%	F
STATE STREET INTERNATIONAL DEVELOPED EQUITY INDEX PORTFOLIO			142.489	0,013%	F
STATE STREET INTERNATIONAL EQUITIES INDEX TRUST LEVEL 15			8.588	0,001%	F
STATE STREET IRELAND UNIT TRUST			2.655	0,000%	F
STATE STREET TOTAL RETURN VIS FUND			5.256	0,000%	F
STELLAR INSURANCE, LTD.			1.867	0,000%	F
STEUART L. WALTON FAMILY TRUST UAD 3/19/13			1.917	0,000%	F
STEWARDSHIP PARA GLB			471	0,000%	F
STICHTING AHOLD DELHAIZE PENSIOEN			47.233	0,004%	F
STICHTING BEDRIJFSTAKPENSIOENFONDS VOOR DE DETAILHANDEL			31.138	0,003%	F
STICHTING BEDRIJFSTAKPENSIOENFONDS VOOR DE MEUBELI INDUSTRIEEN MEUBILERINGSBEDRIJ			13.139	0,001%	F
STICHTING BLUE SKY LIQUID ASSET FUNDS			40.098	0,004%	F
STICHTING DEPOSITARY APG DEVELOPED MARKETS EQUITY POOL			17.964	0,002%	F
STICHTING ING. CDC. PENSIOENFONDS			5.900	0,001%	F
STICHTING NN CDC. PENSIOENFONDS			1.995	0,000%	F
STICHTING PENSIOENFONDS APF..			11.604	0,001%	F
STICHTING PENSIOENFONDS HORECA AND CATERING			22.996	0,002%	F
STICHTING PENSIOENFONDS ING....			27.969	0,003%	F
STICHTING PENSIOENFONDS MEDISCH SPECIALISTEN			452.062	0,042%	F
STICHTING PENSIOENFONDS PGB			353.794	0,033%	F
STICHTING PENSIOENFONDS PROVISUM			1.861	0,000%	F
STICHTING PENSIOENFONDS SAGITTARIUS			14.399	0,001%	F
STICHTING PGGM DEPOSITARY			455.669	0,042%	F
STICHTING PHILIPS PENSIOENFONDS			9.316	0,001%	F
STICHTING RABOBANK PENSIOENFONDS			111.347	0,010%	F
STICHTING SHELL PENSIOENFONDS			6.084	0,001%	F
STICHTING SPOORWEGPENSIOENFONDS			18.829	0,002%	F
STOCKBRIDGE FUND, L.P			14.445.096	1,336%	F
SUBSIDIZED SCHOOLS PROVIDENT FUND			5.474	0,001%	F
SUEBIA-FONDS			3.423	0,000%	F
SUNAMERICA SERIES TRUST - SA INTERNATIONAL INDEX PORTFOLIO			23.448	0,002%	F
SUNAMERICA SERIES TRUST SA BLACKROCK VCP GLOBAL MULTI ASSET PORT			897	0,000%	F
SUNAMERICA SERIES TRUST SA JPM DIVERSIFIED BALANCED PORTFOLIO			1.808	0,000%	F
SUNSUPER SUPERANNUATION FUND			48.512	0,004%	F
SUPERANNUATION FUNDS MANAGEMENT CORPORATION OF SOUTH AUSTRAL			2.296	0,000%	F
SUTTER HEALTH MASTER RETIREMENT TRUST			66.382	0,006%	F
SWISSLIFE BANQUE PRIVEE			400	0,000%	F
SYCOMORE FUND SICAV - SYCOMORE EUROPE HAPPY @ WORK			147.000	0,014%	F
Sycomore Fund Sicav - SYCOMORE NEXT GENERATION			115.000	0,011%	F
SYCOMORE SELECTION MIDCAP			143.882	0,013%	F
SYCOMORE SELECTION RESPONSABLE			317.177	0,029%	F
SYCOMORE SHARED GROWTH			587.748	0,054%	F
SYMMETRY LOW VOLATILITY FUND			15.186	0,001%	F

Handwritten signature and stamp of the SDIR (Superintendente del Mercato) with a checkmark.

Anagrafica	CF/PI	Azioni	% su Votanti	Voto
SYN ACT EUROPE EX-CH-A-AMUNDI		39.982	0,004%	F
SYN ACTIONS EUROPE (EX-CH) B-UBS		33.548	0,003%	F
T. ROWE PRICE INTERNATIONAL EQUITY INDEX FUND		22.673	0,002%	F
T. ROWE PRICE INTERNATIONAL EQUITY INDEX TRUST		17.910	0,002%	F
TALCOTT RESOLUTION LIFE INSURANCE COMPANY		4.530	0,000%	F
TANGERINE BALANCED GROWTH PORTFOLIO		9.971	0,001%	F
TANGERINE BALANCED INCOME PORTFOLIO		1.408	0,000%	F
TANGERINE BALANCED PORTFOLIO		7.533	0,001%	F
TANGERINE EQUITY GROWTH PORTFOLIO		11.537	0,001%	F
TCORPIM DEVELOPED MARKETS EQUITIES (HEDGED) FUND		9.235	0,001%	F
TCORPIM DEVELOPED MARKETS EQUITIES (SOVEREIGN INVESTOR - HEDGED) FUND		34.823	0,003%	F
TD EMERALD INTERNATIONAL EQUITYINDEX FUND		118.071	0,011%	F
TD EUROPEAN INDEX FUND		3.028	0,000%	F
TD GLOBAL TECHNOLOGY LEADERS INDEX ETF		49.708	0,005%	F
TD INTERNATIONAL EQUITY INDEX ETF		40.109	0,004%	F
TEACHER RETIREMENT SYSTEM OF TEXAS		55.483	0,005%	F
TEACHERS RETIREMENT SYSTEM OF LOUISIANA		1	0,000%	F
TEACHERS' RETIREMENT SYSTEM OF THE STATE OF ILLINOIS		47.290	0,004%	F
TELSTRA SUPERANNUATION SCHEME		15.075	0,001%	F
TEXAS EDUCATION AGCY		107.541	0,010%	F
TEXAS EDUCATION AGENCY		23.305	0,002%	F
THE AMERICAN UNIVERSITY IN CAIRO		3.224	0,000%	F
THE BANK OF KOREA		9.947	0,001%	F
THE BANK OF NEW YORK MELLON EMPLOYEE BENEFIT COLLECTIVE INV		86.018	0,008%	F
THE BANK OF NEW YORK MELLON EMPLOYEE BENEFIT COLLECTIVE INVESTMENT FUND PLAN		327.676	0,030%	F
THE BANK OF NEW YORK MELLON INTERNATIONAL LIMITE		15.091	0,001%	F
THE BOARD OF REGENTS OF THE UNIVERSITY OF TEXAS SYSTEM		1.208.819	0,112%	F
THE CAPTIVE INVESTORS FUND		141.732	0,013%	F
THE CBF CHURCH OF ENGLAND INVESTMENT FUND		6.561	0,001%	F
THE CHANCELLOR, MASTERS AND SCHOLARS OF THE UNIVERSITY OF CAMBRIDGE		430	0,000%	F
THE COMMONWEALTH FUND		134	0,000%	F
THE ENDEAVOUR II FUND		1.125	0,000%	F
THE HARTFORD ROMAN CATHOLIC DIOCESAN CORPORATION RETIREMENT PLANS MASTER TRUST		177	0,000%	F
THE HEARST CORPORATION MASTER TRUST FOR PENSION AND PROFIT SHARING PLANS		7.223	0,001%	F
THE HEARST FOUNDATION, INC.		3.705	0,000%	F
THE HKSAR GOVERNMENT SCHOLARSHIP FUND		294	0,000%	F
THE JUPITER GLOBAL FUND SICAV		1.746.417	0,162%	F
THE LABOUR UNION CO-OPERATIVE RETIREMENT FUND		1.667	0,000%	F
THE LF ACCESS POOL AUTHORIZED CONTRACTUAL SCHEME		14.633	0,001%	F
The Marks And Spencer Worldwide Managed Fund		80.407	0,007%	F
THE MASTER TRUST BANK OF JAPAN LTD RE: HITACHI FOREIGN EQUITY INDEX MOTHER FUND		13.041	0,001%	F
THE MASTER TRUST BANK OF JAPAN LTD. RE: MANULIFE INTERNATIONAL EQUITY INDEX MOTHER FUND		1.195	0,000%	F
THE MASTER TRUST BANK OF JAPAN LTD. RE: NISSAY FOREIGN EQUITY INDEX MOTHER FUND		42.878	0,004%	F
THE MASTER TRUST BANK OF JAPAN, LTD. AS TRUSTEE FOR FEDERATION OF NATIONAL PUBLIC SERVICE PERSONNEL		52.350	0,005%	F
THE MASTER TRUST BANK OF JAPAN, LTD. AS TRUSTEE FOR GOVERNMENT PENSION INVESTMENT FUND 400045887		34.775	0,003%	F
THE MASTER TRUST BANK OF JAPAN, LTD. AS TRUSTEE FOR MTBJ400045828		246.805	0,023%	F
THE MASTER TRUST BANK OF JAPAN, LTD. AS TRUSTEE FOR MTBJ400045829		574.356	0,053%	F
THE MASTER TRUST BANK OF JAPAN, LTD. AS TRUSTEE FOR MTBJ400045832		157.886	0,015%	F

Anagrafica	CF/PI	Azioni	% su Votanti	Voto
THE MASTER TRUST BANK OF JAPAN, LTD. AS TRUSTEE FOR MUTB400045792		587.581	0,054%	F
THE MASTER TRUST BANK OF JAPAN, LTD. AS TRUSTEE FOR MUTB400045794		414.041	0,038%	F
THE MASTER TRUST BANK OF JAPAN, LTD. AS TRUSTEE FOR MUTB400045795		483.385	0,045%	F
THE MASTER TRUST BANK OF JAPAN, LTD. AS TRUSTEE FOR ORGANIZATION FOR WORKERS' RETIREMENT ALLOWANCE M		18.407	0,002%	F
THE MASTER TRUST BANK OF JAPAN, LTD. RE: MUTB400021492		15.187	0,001%	F
THE MASTER TRUST BANK OF JAPAN, LTD. RE: MUTB400021536		44.628	0,004%	F
THE MASTER TRUST BANK OF JAPAN, LTD. RE: NISSAY FOREIGN EQUITY PASSIVE MOTHER FUND (ONLY FOR PENSION		10.288	0,001%	F
THE MASTER TRUST BANK OF JAPAN, LTD. RE: NZAM EURO STOXX (JPY HEDGED) (PRIVATELY PLACED INVESTMENT T		71.471	0,007%	F
THE MASTER TRUST BANK OF JAPAN, LTD. RE: NZAM EURO STOXX ESG-X (JPY HEDGED) (PRIVATELY PLACED INVEST		9.239	0,001%	F
THE MASTER TRUST BANK OF JAPAN, LTD AS TRUSTEE FOR BLACKROCK ESG INSIGHTS EUROPE		5.673	0,001%	F
THE NATURE CONSERVANCY		1	0,000%	F
THE NEMOURS FOUNDATION PENSION PLAN		1.488	0,000%	F
THE NOMURA TRUST AND BANKING CO LTD		18.516	0,002%	F
THE PRUDENTIAL INSURANCE COMPANY OF AMERICA		18.596	0,002%	F
THE PRUDENTIAL SERIES FUND PSF INTERNATIONAL GROWTH PORTFOLIO		17.157	0,002%	F
THE PUBLIC INSTITUTION FOR SOCIAL SECURITY		128.784	0,012%	F
THE REGENTS OF THE UNIVERSITY OF CALIFORNIA		304.707	0,028%	F
THE SEVENTH SWEDISH NATIONAL PENSION FUND AP 7 EQUITY FUND		543.600	0,050%	F
THE TRUSTEES OF THE HENRY SMITH CHARITY		12.596	0,001%	F
THE WALT DISNEY COMPANY RETIREMENT PLAN MASTER TRUST		12.363	0,001%	F
THOMAS L. WALTON FAMILY TRUST UAD 03/19/13		853	0,000%	F
THREADNEEDLE (LUX)		14.790	0,001%	F
THREADNEEDLE (LUX)		1.661.425	0,154%	F
THREADNEEDLE (LUX) COLUMBIA THREADNEEDLE INVESTMENTS		637.202	0,059%	F
THREADNEEDLE (LUX)		1.877.237	0,174%	F
THREADNEEDLE INVESTMENT FUNDS ICVC		1.910.240	0,177%	F
THRIFT SAVINGS PLAN		2.120.223	0,196%	F
THRIVENT INTERNATIONAL INDEX PORTFOLIO		5.152	0,000%	F
THYSSEN GLOBAL INVESTMENTS CORP		383	0,000%	F
TIAACREF INTERNATIONAL EQUITY INDEX FUND		576.466	0,053%	F
TIMOTHY PLAN INTERNATIONAL ETF		15.978	0,001%	F
TOCQUEVILLE CROISSANCE EURO IS		831.437	0,077%	F
TOCQUEVILLE TECHNOLOGY ISR		313.998	0,029%	F
TORTOISE DIGITAL PAYMENTS INFRASTRUCTURE FUND		23.968	0,002%	F
TOTAL INTERNATIONAL EX U.S. INDEX MASTER PORTFOLIO OF MASTER INV		23.897	0,002%	F
TOUCHSTONE STRATEGIC TRUST		154.700	0,014%	F
TRANSAMERICA INTERNATIONAL EQUITY INDEX VP		2.449	0,000%	F
TRANSAMERICA MORGAN STANLEY GLOBAL ALLOCATION VP		6.047	0,001%	F
TREASURER OF THE STATE OF NORTH CAROLINA EQUITY INVESTMENT		113.922	0,011%	F
TREMBLANT PARTNERS LP		432.714	0,040%	F
TREMBLANT PARTNERS MASTER FUND LP		129.822	0,012%	F
TRINITY COLLEGE CAMBRIDGE		8.334	0,001%	F
TRUST & CUSTODY SERVICES BANK LTD AS TRUSTEE FOR PENSION INVESTMENT FUND TRUST NUMBER 10		23.243	0,002%	F
TRUST & CUSTODY SERVICES BANK LTD AS TRUSTEE FOR PENSION INVESTMENT FUND TRUST NUMBER 21		4.020	0,000%	F
TRUST & CUSTODY SERVICES BANK LTD AS TRUSTEE FOR PENSION INVESTMENT FUND TRUST NUMBER 3		28.546	0,003%	F
TRUST & CUSTODY SERVICES BANK LTD AS TRUSTEE FOR PENSION INVESTMENT FUND TRUST NUMBER 8		1.453	0,000%	F
TRUST I AB GLOBAL DYNAMIC ALLOCATION PORTFOLIO		29.232	0,003%	F

Anagrafica	CF/PI	Azioni	% su Totanti	Voto
TWO SIGMA EQUITY SPECTRUM PORTFOLIO LLC C/O TWO SIGMA INVESTMENTS LP		240.336	0,022%	F
TWU Superannuation Fund		3.729	0,000%	F
U.S. PROVINCE OF THE MISSIONARY OBILATES OF MARY IMMACULATE, INC.		12.839	0,001%	F
UBAM		193.917	0,018%	F
UBS (IRL) ETF PLC - S&P 500 ESG UCITS ETF (ENGLISH)		36.917	0,003%	F
UBS (LUX) INSTITUTIONAL FUND - EQUITIES EUROPE (EX CH) PASSIVE		125.171	0,012%	F
UBS (LUX) INSTITUTIONAL FUND - EQUITIES EUROPE (EX CH) PASSIVE II		228.713	0,021%	F
UBS (US) GROUP TRUST		49.159	0,005%	F
UBS ASSET MANAGEMENT LIFE LTD		112.565	0,010%	F
UBS COMMON CONTRACTUAL FUND		2.461	0,000%	F
UBS FUND MANAGEMENT (SWITZERLAND) AG ON BEHALF OF ZURICH INVEST INSTITUTIONAL FUND		25.198	0,002%	F
UBS FUND MANAGEMENT (SWITZERLAND) AG		55.837	0,005%	F
UBS FUND MANAGEMENT (LUXEMBOURG) SA		153.289	0,014%	F
UBS (Q MSC) WORLD EX AUSTRALIA ETHICAL ETF		542	0,000%	F
UBS LUX FUND SOLUTIONS		1.261.389	0,117%	F
UF 6 A		80.160	0,007%	F
UI-FONDS BAV RBI AKTIEN		27.049	0,003%	F
UI-PAVO-100		190.000	0,018%	F
UMR SELECT EUROPE R1		58.866	0,005%	F
UNIFIED ACCUMULATIVE PENSION FUND JOINT STOCK COMPANY		5.042	0,000%	F
UNION INVESTMENT INSTITUTIONAL GMBH		89.748	0,008%	F
UNITED NATIONS RELIEF AND WORKS AGENCY FOR PALESTINE REFUGEE		2.830	0,000%	F
UNITED TECHNOLOGIES CORPORATION EMPLOYEE SAVINGS PLAN MASTER TRU		130.275	0,012%	F
UNIVERSAL INVESTMENT GESELLSCHAFT MBH		40.800	0,004%	F
UNIVERSAL INVESTMENT GESELLSCHAFT MBH FOR KPPT UNIVERSAL FONDS		23.266	0,002%	F
Universal-Investment-Gesellschaft mbH		357.108	0,033%	F
UNIVERSAL-INVESTMENT-GESELLSCHAFT MBH ON BEHALF OF BAYVK A4 FONDS		83.967	0,008%	F
UNIVERSAL-INVESTMENT-GESELLSCHAFT MBH ON BEHALF OF EPOTIF MASTERFONDS		28.137	0,003%	F
UNIVERSAL-INVESTMENT-GESELLSCHAFT MBH ON BEHALF OF FEHO-UNIVERSAL-FONDS		40.000	0,004%	F
UNIVERSAL-INVESTMENT-GESELLSCHAFT MBH ON BEHALF OF HMT EURO AKTIEN PROTECT ESG		24.000	0,002%	F
UNIVERSAL-INVESTMENT-GESELLSCHAFT MBH ON BEHALF OF UNIVERSAL-CA.V		39.505	0,004%	F
UNIVERSAL-INVESTMENT-GESELLSCHAFT MBH ON BEHALF OF VE-UNIVERSAL-FONDS		125.000	0,012%	F
UNIVERSAL-INVESTMENT-GESELLSCHAFT MBH ON BEHALF OF WMB-UNIVERSAL-FONDS		1.387	0,000%	F
UNIVERSAL-INVESTMENT-GESELLSCHAFT MBH RE ZEIT-UNIVERSAL-FONDS		35.000	0,003%	F
UNIVERSAL INVESTMENT GESELLSCHAFT MBH FOR PROUIFONDS SAA		44.434	0,004%	F
UNIVERSE THE CMI GLOBAL NETWORK FUND - CMI CONTINENTAL EURO		57.123	0,005%	F
UNIVERSITY OF MIAMI		31.046	0,003%	F
UPS GROUP TRUST		8.446	0,001%	F
USAA CAPITAL GROWTH FUND.		39.292	0,004%	F
USAA INTERNATIONAL FUND.		38.362	0,004%	F
USAA SUSTAINABLE WORLD FUND		27.038	0,003%	F
UTAH RETIREMENT SYSTEMS		75.879	0,007%	F
VALIC COMPANY I - INTERNATIONAL SOCIALLY RESPONSIBLE FUNDK		7.610	0,001%	F
VALIC COMPANY I INTERNATIONAL EQUITIES INDEX FUND		34.383	0,003%	F
VANGUARD DEVELOPED MARKETS INDEX FUND		5.338.637	0,494%	F

Anagrafica	CF/PI	Azioni	% su Votanti	Voto
VANGUARD ESG DEVELOPED WORLD ALL CAP EQ INDEX FND UK			8.724	0,001% F
VANGUARD ESG INTERNATIONAL STOCK ETF			96.131	0,009% F
VANGUARD ETHICALLY CONSCIOUS INTERNATIONAL SHARES INDEX FUND			36.421	0,003% F
VANGUARD EUROPEAN STOCK INDEX FUND			1.591.073	0,142% F
VANGUARD FIDUCIARY TRUST COMPANY DEVELOPED MARKETS INDEX TRUST			54.441	0,005% F
VANGUARD FIDUCIARY TRUST COMPANY INSTITUTIONAL TOTAL INTERNATIONAL STOCK MARKET INDEX TRUST			470.808	0,044% F
VANGUARD FIDUCIARY TRUST COMPANY INSTITUTIONAL TOTAL INTERNATIONAL STOCK MARKET INDEX TRUST II			3.960.915	0,366% F
VANGUARD FTSE ALL WORLD EX US INDEX FUND			1.363.910	0,128% F
VANGUARD FTSE DEVELOPED ALL CAPEX NORTH AMERICA INDEX ETF			86.410	0,008% F
VANGUARD FTSE DEVELOPED EUROPE ALL CAP INDEX ETF			10.009	0,001% F
VANGUARD FUNDS PUBLIC LIMITED COMPANY			581.134	0,054% F
VANGUARD INTERNATIONAL SHARES INDEX FUND			199.945	0,018% F
VANGUARD INTERNATIONAL SHARES SELECT EXCLUSIONS INDEX FUND			11.523	0,001% F
VANGUARD INVESTMENT SERIES PUBLIC LIMITED COMPANY			625.680	0,058% F
VANGUARD INVESTMENTS COMMON CONTRACTUAL FD/VANG FTSE DEVELOPED WRLD CMMN CONT FD			16.935	0,002% F
VANGUARD INVESTMENTS COMMON CONTRACTUAL FD/VANG FTSE DVLPD WRLD EX UK GMN CNT FD			13.338	0,001% F
VANGUARD INVESTMENTS COMMON CONTRACTUAL FD-VANGUARD FTSE DEV EUR EX UK CCF			79.680	0,007% F
VANGUARD INVESTMENTS FUNDS ICVC-VANGUARD FTSE DEVELOPED WORLD EX - U.K. EQUITY			211.080	0,020% F
VANGUARD INVESTMENTS II CCF - VANGUARD FTSE DEVELOPED WORLD II CCF			21.319	0,002% F
VANGUARD INVESTMENTS II CCF/VANGUARD SRI FTSE DEVELOPED EUROPE II CCF			27.916	0,003% F
VANGUARD INVESTMENTS II CCF-VANGUARD SRI FTSE DEVELOPED WORLD II CCF			15.814	0,001% F
VANGUARD TOTAL INTERNATIONAL STOCK INDEX FUND			9.581.792	0,886% F
VANGUARD TOTAL WORLD STOCK INDEX FUND			348.031	0,032% F
VANTAGE TRUST III MASTER COLLECTIVE INVESTMENT FUNDS TRUST			17.756	0,002% F
VARIABLE INSURANCE PRODUCTS FUND II: INTERNATIONAL INDEX PORTFOLIO			10.754	0,001% F
VARIOPARTNER SICAV - 3-ALPHA GLOBAL QUALITY ACHIEVERS			21.174	0,002% F
VELLIV . PENSION & LIVSFORSIKRING A/S			713.709	0,066% F
VERDIPAPIRFONDET DNB EUROPA			2.016	0,000% F
VERDIPAPIRFONDET DNB GLOBAL INDEKS			9.783	0,001% F
VERDIPAPIRFONDET KLP AKSJEEUROPA INDEKS 1			27.084	0,003% F
VERDIPAPIRFONDET KLP AKSJEGLOBAL INDEKS 1			101.308	0,009% F
VERDIPAPIRFONDET KLP AKSJEGLOBAL MER SAMFUNNSANSVAR			11.626	0,001% F
VG V POOLFONDS PA1			12.085	0,001% F
VICTORY CAPITAL INTERNATIONAL COLLECTIVE INVESTMENT TRUST			13.455	0,001% F
VICTORY TRIVALENT INTERNATIONAL FUND-CORE EQUITY			16.044	0,001% F
VICTORYSHARES DEVELOPED ENHANCEDVOLATILITY WTD INDEX ETF.			4.072	0,000% F
VICTORYSHARES INTERNATIONALVOLATILITY WTD INDEX ETF.			2.829	0,000% F
VIF ICVC VANGUARD FTSE DEVELOPED EUROPE EXUK EQUITY INDEX FUND			383.072	0,035% F
VIF ICVC VANGUARD FTSE GLOBAL ALL CAP INDEX FUND			25.562	0,002% F
VILLIERS DIAPASON			22.910	0,002% F
VIRGINIA RETIREMENT SYSTEM			1	0,000% F
VIRGINIA TECH FOUNDATION INC			2.251	0,000% F
VISION FUND - EUROPE GROWTH			168.476	0,016% F
VIVACCIO ISR ACTIONS			101.809	0,009% F
VONTOBEL FUND - VESCORE GLOBAL EQUITY MULTI FACTOR			695	0,000% F

Handwritten signature

Anagrafica	CF/PI	Azioni	% su Votanti	Voto
VOYA INTERNATIONAL INDEX PORTFOLIO		74.311	0,007%	F
WALLACE H COULTER FOUNDATION		1.979	0,000%	F
WASHINGTON STATE INVESTMENT BOARD		156.498	0,014%	F
WBW TRUST NUMBER ONE		576	0,000%	F
WEST YORKSHIRE PENSION FUND		75.000	0,007%	F
WESTPAC WHOLESALE INTERNATIONAL SHARE NO. 3 TRUST		823	0,000%	F
WHEELS COMMON INVESTMENT FUND.		2.594	0,000%	F
WHOLESALE INTERNATIONAL CORE EQUITIES (NZ HEDGED)		409	0,000%	F
WILLIS TOWERS WATSON GROUP TRUST		803.042	0,074%	F
WINDWISE MSCI EAFE INDEX NON-LENDING, FUND FOR EXEMPT ORG.		19.762	0,002%	F
WISDOMTREE INTERNATIONAL EFFICIENT CORE FUND		5.655	0,001%	F
WISDOMTREE INTERNATIONAL ESG FUND		922	0,000%	F
WORLD EQUITIES		886	0,000%	F
WORLD TRADE ORGANIZATION PENSION PLAN		4.669	0,000%	F
WYOMING RETIREMENT SYSTEM		4.249	0,000%	F
XTRACKERS		597.727	0,055%	F
XTRACKERS (IE) PUBLIC LIMITED COMPANY		243.160	0,022%	F
XTRACKERS MSCI ALL WORLD EX US HEDGED EQUITY ETF		4.102	0,000%	F
XTRACKERS MSCI EAFE HEDGED EQUITY ETF		128.553	0,012%	F
XTRACKERS MSCI EUROPE HEDGED EQUITY ETF		25.663	0,002%	F
XTRACKERS MSCI EUROZONE HEDGED EQUITY ETF		1.241	0,000%	F
XTRACKERS MSCI KOKUSAI EQUITY ETF		4.072	0,000%	F
ZEPHYR - OPTIMISED PLUS 1		7.585	0,001%	F
ZEPHYR - OPTIMISED PLUS 2		13.752	0,001%	F
ZURICH INSURANCE PLC		93.296	0,009%	F
ZURICH INVEST ICAV		74.543	0,007%	F
Zwitsereven institutionele Beleggingsfondsen - Zwitsereven Duurzaam Index Aandelenfonds Europa		11.854	0,001%	F
CITY OF PHILADELPHIA PUBLIC EMPLOYEES RETIREMENT SYSTEM		34.216	0,003%	C
ELEVA UCITS FUND - ELEVA LEADERS SMALL & MIDCAP EUROPE FUND		589.415	0,055%	C
NATIONAL ELEVATOR INDUSTRY HEALTH BENEFIT PLAN		35.142	0,003%	C
REGIME DE RETRAITE DE L'UNIVERSITE DU QUEBEC.		1	0,000%	C
CHALLENGE FUNDS - CHALLENGE ITALIAN EQUITY FUND		420.000	0,039%	A
ENTE NAZIONALE DI PREVIDENZA ED ASSISTENZA DEI MEDICI E DEGLI ODONTOIATRI		11.666.951	1,079%	A
Ente nazionale di Previdenza ed Assistenza Medici (E.N.P.A.M)		466.771	0,043%	A
THE MASTER TRUST BANK OF JAPAN, LTD.		346.000	0,032%	A
EURIZON AM SICAV - ABSOLUTE RETURN SOLUTION		323.198	0,030%	NV
EURIZON AM SICAV - EURO EQUITY		209.215	0,019%	NV
EURIZON AM SICAV - GLOBAL DYNAMIC ALLOCATION		373.141	0,035%	NV
EURIZON AM SICAV - GLOBAL EQUITY		6.259	0,001%	NV
EURIZON AM SICAV - GLOBAL MULTIASSET 15		77.940	0,007%	NV
EURIZON AM SICAV - GLOBAL MULTIASSET 30		88.786	0,008%	NV
EURIZON AM SICAV - INCOME OPPORTUNITIES		15.992	0,001%	NV
EURIZON AM SICAV - ITALIAN EQUITY		450.000	0,042%	NV
EURIZON AM SICAV - LONG SHORT EURO		11.001	0,001%	NV
EURIZON AM SICAV - LOW CARBON EURO		278.140	0,026%	NV
EURIZON AM SICAV - OBIETTIVO CONTROLLO		84.684	0,008%	NV
EURIZON AM SICAV - OBIETTIVO EQUILIBRIO		170.829	0,016%	NV
EURIZON AM SICAV - OBIETTIVO STABILITA		29.531	0,003%	NV
EURIZON AM SICAV - OBIETTIVO SVILUPPO		11.759	0,001%	NV
EURIZON AM SICAV - ABSOLUTE RETURN MODERATE ESG		87.219	0,008%	NV
EURIZON FUND - ABSOLUTE RETURN SOLUTION		15.062	0,001%	NV
EURIZON FUND - ACTIVE ALLOCATION		500.000	0,046%	NV
EURIZON FUND - EQUITY EUROPE ESG LTE		38.959	0,004%	NV
EURIZON FUND - EQUITY EUROPE LTE		15.120	0,001%	NV
EURIZON FUND - EQUITY ITALY SMART VOLATILITY		12.475	0,001%	NV
EURIZON FUND - EQUITY SMALL MID CAP EUROPE		38.073	0,004%	NV

Anagrafica	CF/PI	Azioni	% su Votanti	Voto
EURIZON FUND - EQUITY WORLD LTE			457	0,000% NV
EURIZON FUND - ITALIAN EQUITY OPPORTUNITIES			290.000	0,027% NV
EURIZON NEXT - STRATEGIA ABSOLUTE RETURN			70.735	0,007% NV
EURIZON NEXT - STRATEGIA MEGATREND			898.557	0,083% NV


Totale votanti

1.080.925.293

100%


Azioni per le quali il RD non disponeva di istruzioni:

LBM S.R.L.			125.000	
------------	--	--	---------	--



Legenda

- F - Favorevole
- C - Contrario
- A - Astenuto
- Lx - Lista x
- NV - Non votante
- NE - Non espresso



NEXI S.p.A.

Assemblea ordinaria e straordinaria 5 maggio 2022

Punto 2.b della parte Ordinaria dell'ordine del giorno.

Nomina del Consiglio di Amministrazione: determinazione della durata in carica del Consiglio di Amministrazione;

	n. azioni	% azioni rappresentate in assemblea	% del Capitale Sociale
Quorum costitutivo assemblea	1.081.050.293	100%	82,511%
Azioni per le quali il RD dispone di istruzioni per l'OdG in votazione (quorum deliberativo):	1.080.915.047	99,987%	82,501%
Azioni per le quali il RD non disponeva di istruzioni:	135.246	0,013%	0,010%

	n. azioni	% partecipanti al voto	% del Capitale Sociale
Favorevole	1.063.297.673	98,371%	81,156%
Contrario	620.520	0,057%	0,047%
Astenuto	12.899.722	1,193%	0,985%
Non Votante	4.097.132	0,379%	0,313%
Totali	1.080.915.047	100,000%	82,501%



NEXI S.p.A. Assemblea ordinaria e straordinaria 5 maggio 2022


Punto 2.b della parte Ordinaria dell'ordine del giorno.

Nomina del Consiglio di Amministrazione: determinazione della durata in carica del Consiglio di Amministrazione;

Elenco dei partecipanti alla votazione per il tramite del Rappresentante Designato Spafid S.p.A. nella persona della Dott.ssa Elena Perani


Anagrafica	CF/PI	Azioni	% su Votanti	Voto
1895 FONDS FGR		59.774	0,006%	F
270..POSTE AVENIR		1.436.500	0,133%	F
AB Europe (Luxembourg) Investment S.o.r.l.		52.678.731	4,874%	F
AB SICAV III - DYNAMIC ALL MAR		838	0,000%	F
AB VARIABLE PRODUCTS SERIES FUND INC. - AB DYNAMIC ASSET ALLOCATION PORTFOLIO		289	0,000%	F
AB VPSF AB GLOBAL RISK ALLOCATION MODERATE PORTFOLIO		4.775	0,000%	F
ABB PENSION FUND		1.006	0,000%	F
ABERDEEN INVESTMENT FUNDS UK ICVC II - ABERDEEN EUROPEAN EQUITY TRACKER FUND		33.395	0,003%	F
ABN AMRO FUNDS		9.586	0,001%	F
ABU DHABI PENSION FUND		55.521	0,005%	F
ACTIAM Duurzaam Index Aandelenfonds Europa		78.934	0,007%	F
ACTIAM DUURZAAM INDEX AANDELENFONDS WERELD		17.659	0,002%	F
ACTIAM Sustainable Index Fund Equity Europe		24.059	0,002%	F
ADVANCE PLANNING LIMITED		2.453	0,000%	F
ADVISER MANAGED TRUST - TACTICAL OFFENSIVE EQUITY FUND		8.630	0,001%	F
AEGON CUSTODY B.V		9.518	0,001%	F
AEGON CUSTODY B.V.		133.041	0,012%	F
AFS ICAV GLOBAL MULTI ASSET GR		2.608	0,000%	F
AGRICA EPARGNE EURO RESPONSABLE		50.000	0,005%	F
AGRICA EPARGNE EURO SELECTION		228.000	0,021%	F
AIA Global Multi-Factor Equity Fund		3.328	0,000%	F
AIB GROUP IRISH PENSION SCHEME		18.929	0,002%	F
AIF- TACTICAL PORTFOLIO INCOME		44.620	0,004%	F
AIF-MULTI-ASSET TEODORICO		22.824	0,002%	F
ALASKA COMMON TRUST FUND		22.622	0,002%	F
ALASKA PERMANENT FUND CORPORATION		4.971	0,000%	F
ALFRED I. DUPONT CHARITABLE TRUST		7.675	0,001%	F
ALJACK2		7.000	0,001%	F
ALLEANZA ASSICURAZIONI SPA		262.467	0,024%	F
ALLIANZ AZIONI ITALIA ALL STARS LL STARS		365.000	0,034%	F
ALLIANZ GLOBAL INVESTORS FUND		655.301	0,061%	F
ALLIANZ GLOBAL INVESTORS GMBH FOR ALLIANZGIFONDS HPT		200.745	0,019%	F
ALLIANZ INTERNATIONAL INVESTMENT FUNDS - ALLIANZ THEMATICA FUND		814	0,000%	F
ALLIANZ ITALIA 50 SPECIAL		17.000	0,002%	F
Allianz Selection European Equity Dividend		9.653	0,001%	F
ALLIANZ VIE		21.200	0,002%	F
ALLIANZGI S AKTIEN		28.915	0,003%	F
ALLIANZGI-FONDS DSPT		8.783	0,001%	F
ALM ACTIONS EURO		127.056	0,012%	F
ALMEGLIO - FONDO PENSIONE APERTO ALLEANZA A CONTRIBUZIONE DEFINITA		1.491	0,000%	F

Anagrafica	CF/PI	Azioni	% su Volanti	Voto
ALPHA CONVICTIONS			25.000	0,002% F
AM S.F. - DIVERSIFIED TARGET			4.181	0,000% F
AM SF-EUR EQU OPTIMAL VOLAT			93.788	0,009% F
AMERICAN BUREAU OF SHIPPING			218	0,000% F
AMERICAN CENTURY ETF TRUST-AVANTIS INTERNATIONAL EQUITY ETF			13.406	0,001% F
AMERICAN CENTURY ETF TRUST-AVANTIS INTERNATIONAL EQUITY FUND			501	0,000% F
AMERICAN CENTURY ETF TRUST-AVANTIS RESPONSIBLE INTERNATIONAL EQUITY ETF			20	0,000% F
AMERICAN FUNDS INSURANCE SERIESINTL GROWTH AND INCOME FUND			7.363	0,001% F
AMIF - EMU EQUITY			44.591	0,004% F
AMIF - EUROPEAN EQUITY			54.649	0,005% F
AMP INTERNATIONAL EQUITY INDEX FUND			49.889	0,005% F
AMP INTERNATIONAL EQUITY INDEX FUND HEDGED			3.646	0,000% F
AMP WHOLESALE GLOBAL EQUITIES FUND			2.723	0,000% F
AMPLEGEST ACT INTL			170.000	0,016% F
AMPLEGEST LONG/SHORT			36.693	0,003% F
AMPLEGEST MIDCAPS FCP			213.384	0,020% F
AMSELECT - SYCOMORE EURO EQUITY GROWTH			60.609	0,006% F
AMUNDI ACCUMULAZIONE ITALIA PIR 2023			102.000	0,009% F
AMUNDI ACTIONS EURO ISR			144.749	0,013% F
AMUNDI ACTIONS EUROPE ISR			73.966	0,007% F
AMUNDI ACTIONS FRANCE ISR			794.825	0,074% F
AMUNDI ACTIONS RESTRUCTURATION			99.917	0,009% F
AMUNDI AUSTRIA			119.832	0,011% F
AMUNDI DIVIDENDO ITALIA			386.000	0,036% F
AMUNDI ESG GLOBAL LOW CARBON FUND			8.220	0,001% F
AMUNDI ESG SELECTION BILANCIATO			30.477	0,003% F
AMUNDI ESG SELECTION CONSERVATIVO			21.245	0,002% F
AMUNDI ESG SELECTION DINAMICO			14.488	0,001% F
AMUNDI EURO ISTOXX CLIMATE PARIS ALIGNED PAB			7.434	0,001% F
AMUNDI EUROPE MONDE			95.524	0,009% F
AMUNDI FDS GLOB MULTI-ASSET CONSERVATIVE			260.279	0,024% F
AMUNDI FDS GLOBAL MULTI-ASSET TARGET INC			39.071	0,004% F
AMUNDI FUNDS - EUROPEAN EQUITY RISK PARITY			24.900	0,002% F
AMUNDI FUNDS EQUITY EURO RISK PARITY			228.716	0,021% F
AMUNDI FUNDS EURO MULTI-ASSET TARGET INC			80.584	0,007% F
AMUNDI FUNDS EUROLAND EQUITY			5.489.394	0,508% F
AMUNDI FUNDS EUROPEAN EQUITY SMALL CAP			344.228	0,032% F
AMUNDI FUNDS GLOBAL MULTI-ASSET			65.724	0,006% F
AMUNDI FUNDS MULTI ASSET CONSERVATIVE			23.024	0,002% F
AMUNDI FUNDS TOP EUROPEAN PLAYERS			1.078.240	0,100% F
AMUNDI HK - GREEN PLANET FUND			39.146	0,004% F
AMUNDI INDEX MSCI EUROPE			10	0,000% F
AMUNDI INDEX MSCI WORLD			10	0,000% F
AMUNDI INDEX SOLUTIONS - AMUNDI PRIME EUROPE			10	0,000% F
AMUNDI INDEX SOLUTIONS - AMUNDI PRIME GLOBAL			10	0,000% F
AMUNDI MSCI EMU ESG UNIVERSAL SELECT			4.133	0,000% F
AMUNDI MSCI EUROPE			49.384	0,005% F
AMUNDI MSCI EUROPE ESG UNIVERSAL SELECT			342	0,000% F
AMUNDI MSCI EUROPE EX UK			10	0,000% F
AMUNDI OBIETTIVO CRESCITA 2022			1.002	0,000% F
AMUNDI OBIETTIVO CRESCITA 2022 DUE			1.200	0,000% F
AMUNDI OPPORTUNITES			11.851	0,001% F
AMUNDI PATRIMOINE			137.720	0,013% F
AMUNDI PATRIMOINE PEA			177.454	0,016% F
AMUNDI PRIME EUROZONE			11.643	0,001% F
AMUNDI PRIVATE FINANZA DIGITALE 2025			10.358	0,001% F




Anagrafica	CF/PI	Azioni	% su Votanti	Voto
AMUNDI PROG INC REALE 2026		8.954	0,001%	F
AMUNDI PROGETTO INCOME 2025		10.591	0,001%	F
AMUNDI PROGETTO INCOME 2026 DUE		9.424	0,001%	F
AMUNDI PROGETTO INCOME AGOSTO 2026		7.288	0,001%	F
AMUNDI PROGETTO INCOME REALE 2027		11.386	0,001%	F
AMUNDI RENDEMENT PLUS		22.311	0,002%	F
AMUNDI SGR SPA		529.477	0,049%	F
AMUNDI SGR SPA / AMUNDI RISPARMIO ITALIA		387.776	0,036%	F
AMUNDI SGR SPA / AMUNDI SVILUPPO ITALIA		1.270.000	0,117%	F
AMUNDI SGR SPA / OBBLIGAZIONARIO PIU' A DISTRIBUZIONE		91.630	0,008%	F
AMUNDI SGR SPA/AMUNDI ELITE MULTI ASSET FLEXIBLE		174.832	0,016%	F
AMUNDI STOXX EUROPE 600		12.378	0,001%	F
AMUNDI STRATEGIES ACTIONS EURO RESTRUCTURATIONS		10	0,000%	F
AMUNDI STRATEGIES ACTIONS EUROPE RISK PARITY		10	0,000%	F
AMUNDI TOTAL RETURN		10.928	0,001%	F
AMUNDI VALORE ITALIA PIR		147.000	0,014%	F
AMUNDI WELTPORTFOLIO		5.010	0,000%	F
ANIMA FUNDS PUBLIC LIMITED COMPANY		295.249	0,027%	F
AP ACTIONS 1 EURO		22.478	0,002%	F
AP ACTIONS 3 MIN VOL		5.974	0,001%	F
ARCA FONDI SGR S.P.A. - FONDO ARCA AZIONI ITALIA		268.000	0,025%	F
ARCHITAS MULTIMANAGER GLOBAL FUNDS UNIT TRUST		70.371	0,007%	F
ARIZONA PSPRS TRUST		64.187	0,006%	F
ARIZONA STATE RETIREMENT SYSTEM		141.774	0,013%	F
ARK LIFE ASSURANCE COMPANY DESIGNATED ACTIVITY COMPANY		20.563	0,002%	F
ARRCO QUANT 1		19.170	0,002%	F
ASCENSION ALPHA FUND LLC..		6.036	0,001%	F
ASI - PROGETTO AZIONE		1.772	0,000%	F
ASI - PROGETTO AZIONE SOS. III		3.760	0,000%	F
ASI - PROGETTO AZIONE SOST IV		1.563	0,000%	F
ASI - PROGETTO AZIONE SOST(III)		1.360	0,000%	F
ASI - PROGETTO AZIONE SOST(IV)		1.300	0,000%	F
ASI - PROGETTO CEDOLA 01 2024		6.717	0,001%	F
ASI - PROGETTO CEDOLA 04 2023		5.105	0,000%	F
ASI - PROGETTO CEDOLA 04 2024		3.523	0,000%	F
ASI - PROGETTO CEDOLA 05 2023		4.843	0,000%	F
ASI - PROGETTO CEDOLA 06 2022		5.478	0,001%	F
ASI - PROGETTO CEDOLA 06 2023		3.681	0,000%	F
ASI - PROGETTO CEDOLA 07 2022		4.147	0,000%	F
ASI - PROGETTO CEDOLA 07 2023		3.238	0,000%	F
ASI - PROGETTO CEDOLA 09 2022		10.271	0,001%	F
ASI - PROGETTO CEDOLA 09 2023		4.122	0,000%	F
ASI - PROGETTO CEDOLA 10 2022		5.071	0,000%	F
ASI - PROGETTO CEDOLA 10 2023		4.561	0,000%	F
ASI - PROGETTO CEDOLA 12 2022		9.086	0,001%	F
ASI - PROGETTO CEDOLA 12 2023		3.384	0,000%	F
ASSET MANAGEMENT EXCHANGE UCITS CCF		18.461	0,002%	F
ASSICURAZIONI GENERALI SPA		872	0,000%	F
ASSURDIX		2.187	0,000%	F
AST INTERNATIONAL GROWTH PORTFOLIO		126.233	0,012%	F
ATCP-UI-FONDS		4.102	0,000%	F
ATOUT EUROLAND CORE +		10	0,000%	F
ATOUT FRANCE CORE		10	0,000%	F
AURION GLOBAL EQUITY FUND		1.525	0,000%	F
AUSTRALIAN CAPITAL TERRITORY		11.451	0,001%	F
Australian Catholic Superannuation and Retirement Fund		3.252	0,000%	F
AUSTRALIAN RETIREMENT TRUST		273.717	0,025%	F
AUSTRALIANSUPER		5.183	0,000%	F

Anagrafica	CF/PI	Azioni	% su Votanti	Voto
AVIVA INVESTORS INVESTMENT FUNDS ICVC AVIVA INVESTORS INTERNATIONAL INDEX TRACKING FUND			8.852	0,001% F
Aviva Investors Passive Funds ACS - AI 30:70 Global Equity (Currency Hedged) Index Fund			13.981	0,001% F
Aviva Investors Passive Funds ACS - AI 50:50 Global Equity Index Fund			110.756	0,010% F
Aviva Investors Passive Funds ACS - AI 60:40 Global Equity Index Fund			24.203	0,002% F
Aviva Investors Passive Funds ACS - AI Continental European Equity Index Fund			152.086	0,014% F
Aviva Investors Passive Funds ACS - AI Developed European ex UK Equity Index Fund			209.092	0,019% F
Aviva Investors Passive Funds ACS - AI Developed World ex UK Equity Index Fund			62.116	0,006% F
AVIVA INVESTORS PORTFOLIO FUNDS ICVC AVIVA INVESTORS MULTI-ASSET CORE FUND I			276	0,000% F
AVIVA INVESTORS PORTFOLIO FUNDS ICVC AVIVA INVESTORS MULTI-ASSET CORE FUND II			1.601	0,000% F
AVIVA INVESTORS PORTFOLIO FUNDS ICVC AVIVA INVESTORS MULTI-ASSET CORE FUND III			2.635	0,000% F
AVIVA INVESTORS PORTFOLIO FUNDS ICVC AVIVA INVESTORS MULTI-ASSET CORE FUND IV			2.237	0,000% F
AVIVA INVESTORS PORTFOLIO FUNDS ICVC AVIVA INVESTORS MULTI-ASSET CORE FUND V			740	0,000% F
AVIVA LIFE & PENSIONS IRELAND DAC			30.529	0,003% F
Aviva Life & Pensions UK Limited			762.073	0,071% F
AWARE SUPER			2.235	0,000% F
AXA AA DIVERSIFIE INDICIEL 1			47.944	0,004% F
AXA AVENIR ENTREPRENEURS			38.249	0,004% F
AXA EURO VALEURS RESPONSABLES			425.000	0,039% F
AXA Investment Managers UK Limited			239.052	0,022% F
AXA INVESTMENT MANAGERSECONOMIC TRENDS EQUITY CHF			115.862	0,011% F
AXA MPS FINANCIAL DESIGNATED ACTIVITY CO			700.000	0,065% F
AXA VALEURS EURO			250.000	0,023% F
AXA Vorsorge Fonds Equities Global Markets III Credit Suisse Funds AG			1.060	0,000% F
AXA Vorsorge Fonds II Equities Global Markets Credit Suisse Funds AG			25.187	0,002% F
AXA Vorsorge Fonds II Equities Global Markets Passive Credit Suisse Funds AG			25.777	0,002% F
AXA WORLD FUNDS			2.500.000	0,231% F
AZ FUND 1 AZ ALLOCATION ITALIAN TREND			500.000	0,046% F
AZ FUND 1 AZ ALLOCATION PIR ITALIAN EXCELLENCE 30			13.850	0,001% F
AZ FUND 1 AZ ALLOCATION PIR ITALIAN EXCELLENCE 70			256.000	0,024% F
AZ FUND 1 AZ EQUITY LONG TERM EQUITY OPPORTUNITIES			255.000	0,024% F
AZ FUND 1 CGM OPPORTUNISTIC EUROPEAN			20.000	0,002% F
AZIMUT CAPITAL MANAGEMENT SGR S.P.A			706.500	0,065% F
AZL INTERNATIONAL INDEX FUND			45.718	0,004% F
AZL MSCI GLOBAL EQUITY INDEX FUND			4.062	0,000% F
B BENZEKRI FUND			4.000	0,000% F
BAE SYSTEMS PENSION FUNDS COMMON INVESTMENT FUND			68.114	0,006% F
BAMBOH CO-INVESTMENTS APS			2.987.257	0,276% F
BANCO CENTRAL DE TIMOR-LESTE (BCTL)			18.067	0,002% F
BANCO SABADELL			637	0,000% F
BANCOPOSTA AZIONARIO EURO			182.248	0,017% F
BANCOPOSTA EQUITY DEVELOPED COUNTRIES			4.252	0,000% F
BANCOPOSTA GLOBAL EQUITY HEDGED LTE			901	0,000% F
BANCOPOSTA RINASCIMENTO			22.948	0,002% F
BANK OF BOTSWANA			3.265	0,000% F
BANK OF KOREA			3	0,000% F
BANSABADELL 18 FP			1.924	0,000% F
BANSABADELL 2000 FP			289	0,000% F
BANSABADELL 36, F.P.			1.523	0,000% F



Anagrafica	CF/PI	Azioni	% su Votanti	Voto
BAY2		331.960	0,031%	F
BBH TRUST - BBH PARTNER FUND - INTERNATIONAL EQUITY		4.202.836	0,389%	F
BCT POOLED INVESTMENT FUND SERIES SMART EUROPEAN EQUITY FUND		4.703	0,000%	F
BDF FONDS-E ACTIONS EUROPEENNES		33.570	0,003%	F
BEAR CREEK INC		455	0,000%	F
BEAT DRUGS FUND ASSOCIATION		548	0,000%	F
BEL EQUITY EUROPE ESG		101.079	0,009%	F
BELL ATLANTIC MASTER TRUST		1.577	0,000%	F
BELLSOUTH CORP RFA VEBA TRUST		8.303	0,001%	F
Best Investment Corporation		5.179	0,000%	F
BESTSELECT - UBS SRI GLOBAL EQUITY		4.402	0,000%	F
BFT CONVERTIBLES ISR		22.160	0,002%	F
BFT EURO FUTUR ISR		44.000	0,004%	F
BLACKROCK AUTHORISED CONTRACTUAL SCHEME I		597.098	0,055%	F
BLACKROCK CDN MSCI ACWI EX-CANADA INDEX FUND		10.530	0,001%	F
BLACKROCK CDN MSCI EAFE EQUITY INDEX FUND		231.976	0,021%	F
BLACKROCK CDN WORLD INDEX FUND		21.430	0,002%	F
BLACKROCK FUND MANAGERS LTD		516.169	0,048%	F
BLACKROCK FUNDS HICAV		7.838	0,001%	F
BLACKROCK GLOBAL FUNDS		275.104	0,025%	F
BLACKROCK GLOBAL INDEX FUNDS		22.488	0,002%	F
BLACKROCK INDEX SELECTION FUND		339.379	0,031%	F
BLACKROCK INSTITUTIONAL POOLED FUNDS PLC		95.250	0,009%	F
BLACKROCK INSTITUTIONAL TRUST COMPANY, N.A. INVESTMENT FUNDS FOR EMPLOYEE BENEFIT TRUSTS		2.378.010	0,220%	F
BLACKROCK INTERNATIONAL INDEX V.I. FUND OF BLACKROCK VARIABLE SERIES FUNDS, INC.		5.591	0,001%	F
BLACKROCK LIFE LIMITED		15.800	0,001%	F
BLACKROCK LIFE LTD		38.837	0,004%	F
BLACKROCK MSCI EAFE EQUITY INDEX NON-LENDABLE FUND B		97.671	0,009%	F
BLACKROCK UCITS CCF, BLACKROCK ASSET MANAGEMENT IRELAND LIMITED		47.205	0,004%	F
BLK MAGI FUND A SERIES TRUST		111	0,000%	F
BMO MSCI EAFE INDEX ETF		134.564	0,012%	F
BMO MSCI FINTECH INNOVATION INDEX ETF		492	0,000%	F
BMO MSCI INNOVATION INDEX ETF		1.250	0,000%	F
BMO MSCI NEXT GEN INTERNET INNOVATION INDEX ETF		230	0,000%	F
BNP PARIBAS ACTIONS PME ETI ISR		296.533	0,027%	F
BNP PARIBAS ACTIONS PME ISR		264.927	0,025%	F
BNP PARIBAS EASY - MSCI EUROPE EX CW		49.448	0,005%	F
BNP PARIBAS FUNDS - EUROPE GROWTH		399.259	0,037%	F
BNP PARIBAS TECHNOLOGIES EUROPE ISR		139.927	0,013%	F
BNP PARIBAS VALEURS EURO ISR		116.838	0,011%	F
BNY MELLON INTERNATIONAL EQUITY ETF		3.962	0,000%	F
BNY MELLON INTERNATIONAL STOCK INDEX FUND		14.148	0,001%	F
BNYM MELLON CF SL INTERNATIONAL STOCK INDEX FUND		5.876	0,001%	F
BNYM MELLON DT NSL INTERNATIONAL STOCK INDEX FUND		19.798	0,002%	F
BNZ Wholesale International Equities (Index) Fund		11.669	0,001%	F
BOARD OF PENSIONS OF THE EVANGELICAL LUTHERAN CHURCH IN AMERICA		9.791	0,001%	F
BP PENSION FUND		506	0,000%	F
BRIDGE BUILDER INTERNATIONAL		27.392	0,003%	F
BRIGHTHOUSE FUNDS TRUST I - PANAGORA GLOBAL DIVERSIFIED RISK PORTFOLIO II		26.624	0,002%	F
BRIGHTHOUSE FUNDS TRUST I - PANAGORA GLOBAL DIVERSIFIED RISK PORTFOLIO		1.115	0,000%	F
BRIGHTHOUSE FUNDS TRUST II METLIFE MSCI EAFE INDEX PORTFOLIO		32.431	0,003%	F
BRITISH COAL STAFF SUPERANNUATION SCHEME		30.250	0,003%	F
BRITISH COLUMBIA INVESTMENT MANAGEMENT CORPORATION,		1.479	0,000%	F

Anagrafica	CF/PI	Azioni	% su Votanti	Voto	
BRUNSWICK UNIT 2 QUALIFIED NUCLEAR			6.399	0,001%	F
BS PENTAPENSION EMPRESA			1.520	0,000%	F
BS PREVISION EMPRESAS EPSV DE EMPLEO			996	0,000%	F
BT INTERNATIONAL SHARES INDEX FUND			35.914	0,003%	F
BUMA-UNIVERSAL-FONDS I			12.552	0,001%	F
BUREAU OF LABOR FUNDS-LABOR PENSION FUND			4.887	0,000%	F
CAISSE DE DEPOT ET PLACEMENT DUQUEBEC			7.945	0,000%	F
CALVERT CLIFFS NUCLEAR POWER PLANT UNIT ONE QUALIFIED FUND			1.800	0,000%	F
CALVERT VP EAFE INTERNATIONAL INDEX PORTFOLIO			4.183	0,000%	F
CANADA PENSION PLAN INVESTMENT BOARD (CPPIB)			504.300	0,047%	F
CARPIMKO ACTIONS LO			369.286	0,034%	F
CASTELLANA PENSIONES FP			444	0,000%	F
CATERPILLAR INC. GROUP INSURANCE PLAN TRUST.			13.044	0,001%	F
CATERPILLAR INC. MASTER RETIREMENT TRUST			139.242	0,013%	F
CATERPILLAR INVESTMENT TRUST.			110.807	0,010%	F
CATHOLIC COMMUNITY FOUNDATION OF MINNESOTA			919	0,000%	F
CAYMAN ISLANDS CHAMBER OF COMMERCE PENSION FUND			2.628	0,000%	F
CDC CROISSANCE			673.075	0,062%	F
CDP EQUITY SPA			69.401.443	6,421%	F
CENTRAL PROVIDENT FUND BOARD			1.439	0,000%	F
CERVURITE INTERNATIONAL LLC			53.553	0,005%	F
CFE ALLOCATION PATRIMOINE			16.941	0,002%	F
CFSIL - COLONIAL FIRST STATE GLOBAL ASSET MANAGEMENT MULTI SECTOR TRUST I			47	0,000%	F
CHCP GLOBAL SECURITIES LP			1.537	0,000%	F
CHEVRON UK PENSION PLAN			2.607	0,000%	F
CHINA LIFE INSURANCE COMPANY LIMITED			4.406	0,000%	F
CHRISTIAN SUPER			1.518	0,000%	F
CIBC EUROPEAN INDEX FUND			2.636	0,000%	F
CIBC INTERNATIONAL INDEX FUND			31.055	0,003%	F
CIBC POOLED INTERNATIONAL EQUITY INDEX FUND			682	0,000%	F
CITITRUST LIMITED			24.947	0,002%	F
CITITRUST LIMITED AS TRUSTEE OF BLACKROCK PREMIER FUNDS- BLACKROCK WORLD EQUITY INDEX FUND			5.012	0,000%	F
CITY OF LOS ANGELES FIRE AND POLICE PENSION PLAN			43.953	0,004%	F
CITY OF NEW YORK GROUP TRUST			125.612	0,012%	F
CITY UNIVERSITY OF NEW YORK			317	0,000%	F
Civil Service Employees Pension Fund			4.991	0,000%	F
CLEOME INDEX - EMU EQUITIES			4.242	0,000%	F
CLEOME INDEX - EUROPE EQUITIES			9.580	0,001%	F
CMLA INDEXED GLOBAL SHARE FUND			2.556	0,000%	F
COGEFI ELIXIR ISR			23.711	0,002%	F
COLLEGE RETIREMENT EQUITIES FUND			443.704	0,041%	F
COLONIAL FIRST STATE INVESTMENTS LIMITED...			7.144	0,001%	F
COLUMBIA ACORN EUROPEAN FUND			341.272	0,032%	F
COLUMBIA ACORN INTERNATIONAL			2.088.223	0,193%	F
COLUMBIA ACORN INTERNATIONAL SELECT			692.571	0,064%	F
COMMONFUND STRATEGIC SOLUTIONS GLOBAL EQUITY, LLC			20.353	0,002%	F
COMMONWEALTH GLOBAL INFRASTRUCTURE SECURITIES FUND I.			23.918	0,002%	F
COMMONWEALTH OF PENNSYLVANIA PUBLIC SCHOOL EMPLOYEES RETIR			57.661	0,005%	F
COMMONWEALTH OF PENNSYLVANIA TREASURY			1.188	0,000%	F
COMMONWEALTH SUPERANNUATION CORPORATION AS TRUSTEE FOR ARIA			166.743	0,015%	F
COMPANIA DE SERVICIOS DE BEBIDAS REFRESCANTES PENSIONES, F.P			1.090	0,000%	F
CONNECTICUT GENERAL LIFE INSURANCE COMPANY			9.923	0,001%	F
CONSERVATION INTERNATIONAL FOUNDATION, INC.			178	0,000%	F
CONSOLIDATED EDISON RETIREMENT PLAN			23.341	0,002%	F
CORONATION GLOBAL OPPORTUNITIES FUND			859.151	0,079%	F




Anagrafica	CF/PI	Azioni	% su Totanti	Voto
COUNSEL DEFENSIVE GLOBAL EQUITY		1.107	0,000%	F
COUNTY OF SANTA CLARA		7.500	0,001%	F
COVEA ACT EUROPE OPPORTUNITE		272.164	0,025%	F
COVEA-ACTIONS SOLIDAIRES		74.904	0,007%	F
COVEA AERIS		148.650	0,014%	F
COVEA FINANCE CROISSANCE		388.686	0,036%	F
COVEA FLEXIBLE ISR		64.890	0,006%	F
COVEA PERSPECTIVES ENTREPRISES		150.000	0,014%	F
CPR ACTIONS EURO RESTRUCTURATIONS		133.025	0,012%	F
CPR CONSOMMATEUR ACTIONNAIRE P		127.365	0,012%	F
CREDIT SUISSE ASSET MANAGEMENT LLC ON BEHALF OF CS HOLDING CO CREDIT SUISSE ASSET MANAGEMENT SWITZER		22.943	0,002%	F
CREDIT SUISSE FUNDS AG		5.619	0,001%	F
CREDIT SUISSE INDEX FUND (LUX)		256.349	0,024%	F
CRELAN INVEST BALANCED		50.610	0,005%	F
CRELAN INVEST CONSERVATIVE		6.465	0,001%	F
CRELAN INVEST DYNAMIC		21.190	0,002%	F
CROWN SIGMA UCITS PLC - LGT CROWN LIQUID PRIVATE EQUITY OPPO		1.000.000	0,093%	F
CSAA INSURANCE EXCHANGE		2.745	0,000%	F
CSIF 2 Credit Suisse Lux Small and Mid Cap Alpha Long Short Fund		138.096	0,013%	F
CSIF CH Equity EMU Credit Suisse Funds AG		46.850	0,004%	F
CSIF CH Equity Europe ex CH Blue Credit Suisse Funds AG		11.107	0,001%	F
CSIF CH III Equity World ex CH Value Weighted Pension Fund Credit Suisse Funds AG		509	0,000%	F
CUBIST CORE INVESTMENTS, L.P. C/O POINT72		354.486	0,033%	F
CUSTODY BANK OF JAPAN, LTD		46.811	0,004%	F
CUSTODY BANK OF JAPAN, LTD. AS TRUSTEE FOR JAPAN SCIENCE AND TECHNOLOGY AGENCY 16619-9962		13.881	0,001%	F
CUSTODY BANK OF JAPAN, LTD. AS TRUSTEE FOR MIZUHO TRUST & BANKING CO., LTD. AS TRUSTEE FOR INTERNATI		58.847	0,005%	F
CUSTODY BANK OF JAPAN, LTD. RE: STB FOREIGN STOCK INDEX MOTHER FUND(CURRENCY HEDGED)		8.078	0,001%	F
CYSTIC FIBROSIS FOUNDATION		18.144	0,002%	F
D A S DIFESA AUTOMOBILISTICA SINISTRI SPA DI ASSICURAZIONE		1.975	0,000%	F
DANSKE INVEST SICAV - GLOBAL INDEX		23.558	0,002%	F
DEAM FONDS AIZM		9.000	0,001%	F
DEAM FONDS ZDV		5.816	0,001%	F
DEAM-FONDS CPT		5.167	0,000%	F
DESJARDINS RI DEVELOPED EXUSA EXCANADA LOW CO2 INDEX ETF		3.849	0,000%	F
DEUTSCHE BANK TRUST COMPANY AMERICAS		58.843	0,005%	F
DEUTSCHE DCG EQ		2.930	0,000%	F
DEVELOPED EX-FOSSIL FUEL INDEX FUND B (ETDEVXEF)		4.725	0,000%	F
DEVELOPED INTERNATIONAL EQUITY SELECT ETF		963	0,000%	F
DIGNITY PRE ARRANGEMENT LIMITED		3.853	0,000%	F
DIocese OF VENICE PENSION PLAN AND TRUST		484	0,000%	F
DISTILLATE INTERNATIONAL FUNDAMENTAL STABILITY & VALUE ETF		19.170	0,002%	F
DNCA INVEST ARCHER MID CAP EUROPE		50.000	0,005%	F
DSM ALL WORLD GROWTH TRUST		71.790	0,007%	F
DSM ALL WORLD GROWTH TRUST - INTERNATIONAL GROWTH.		10.505	0,001%	F
DSM CAPITAL PARTNERS FUNDS		231.700	0,021%	F
DSM GLOBAL GROWTH EQUITY FUND		6.472	0,001%	F
DUKE ENERGY QUALIFIED NUCLEAR DECOMMISSIONING		33.512	0,003%	F
DWS INVEST		1.324.200	0,123%	F
DWS INVESTMENT GMBH FOR DEAM FONDS PMC I		25.000	0,002%	F
DWS INVESTMENT GMBH FOR DEAMFONDS GSK I		5.874	0,001%	F
DWS INVESTMENT GMBH FOR DEAMFONDS KGPENSIONEN		3.128	0,000%	F
DWS INVESTMENT GMBH FOR DEAMFONDS PG EQ		12.076	0,001%	F
DWS INVESTMENT GMBH FOR DEAMFONDS PPC GEQ		822	0,000%	F

Anagrafica	CF/PI	Azioni	% su Volanti	Voto
DWS INVESTMENT GMBH FOR DWS EUROPEAN OPPORTUNITIES		2.785.733	0,258%	F
DWS INVESTMENT GMBH FOR DWS EUROVESTA		448.367	0,041%	F
DWS INVESTMENT GMBH FOR MULTIINDEX EQUITY FUND		4.790	0,000%	F
DWS INVESTMENT GMBH ON BEHALF OF DEAM FONDS SPEZIAL 18		60.545	0,006%	F
DWS INVESTMENT GMBH ON BEHALF OF DEAM FONDS SPEZIAL 2		255.797	0,024%	F
DWS INVESTMENT GMBH ON BEHALF OF DWS FONDS BPT		76.327	0,007%	F
DWS INVESTMENT SA FOR ARERO DER WELTFONDS		19.229	0,002%	F
DWS INVESTMENT SA FOR DWS ESG EUROPEAN EQUITIES		243.050	0,022%	F
DWS MULTI ASSET PIR FUND		105.000	0,010%	F
DXC TECHNOLOGY MATCHED ASSET PLAN		213.243	0,020%	F
DYNASTY INVEST LTD		838	0,000%	F
Eagle (ABC) & Cy S.C.A.		79.729.512	7,376%	F
EAST SUSSEX PENSION FUND		19.310	0,002%	F
EASTSPRING INVESTMENTS		618	0,000%	F
EATON VANCE RICHARD BERNSTEIN ALL ASSET STRATEGY FUND		9.983	0,001%	F
EATON VANCE TRUST COMPANY COLLECTIVE INVESTMENT		2.902	0,000%	F
ECOFI ACTIONS RENDEMENT EURO		20.500	0,002%	F
Edmond de Rothschild Fund Europe Synergy		137.760	0,013%	F
Edr SICAV - Europe Midcaps		77.610	0,007%	F
EGAMO ACTION EURO		1.849	0,000%	F
EGAMO ALLOCATION FLEXIBLE		9.728	0,001%	F
E-L FINANCIAL CORPORATION LIMITED		29.559	0,003%	F
ELEVA UCITS FUND - ELEVA LEADERS SMALL & MIDCAP EUROPE FUND		589.415	0,055%	F
EMBO-FONDS		12.160	0,001%	F
EMERGENCY SERVICES SUPERANNUATION SCHEME		2.255	0,000%	F
ENCYCLOPAEDIA BRITANNICA PENSION PLAN TRUST		10.600	0,001%	F
ENERGY INSURANCE MUTUAL LIMITED		2.835	0,000%	F
ENHANCED INDEX INTERNATIONAL SHARE FUND		25.848	0,002%	F
ENSGN PEAK ADVISORS INC		961.584	0,089%	F
ENSGN PEAK CP SELECT EQ GROUP AFF 941779		589.202	0,055%	F
EPS		6.451	0,001%	F
EQ ADVISORS TRUST - ATM INTERNATIONAL MANAGED VOLATILITY PORTFOLIO		12.290	0,001%	F
EQ ADVISORS TRUST - EQ/AB DYNAMIC AGGRESSIVE GROWTH PORTFOLIO		2.708	0,000%	F
EQ ADVISORS TRUST - EQ/AB DYNAMIC GROWTH PORTFOLIO		5.806	0,001%	F
EQ ADVISORS TRUST - EQ/AB DYNAMIC MODERATE GROWTH PORTFOLIO		12.772	0,001%	F
EQ ADVISORS TRUST - EQ/GLOBAL EQUITY MANAGED VOLATILITY PORTFOLIO		13.678	0,001%	F
EQ ADVISORS TRUST - EQ/INTERNATIONAL CORE MANAGED VOLATILITY PORTFOLIO		18.893	0,002%	F
EQ ADVISORS TRUST - EQ/INTERNATIONAL MANAGED VOLATILITY PORTFOLIO		58.185	0,005%	F
EQUIPSUPER		7.348	0,001%	F
EQUITABLE FINANCIAL LIFE INSURANCE COMPANY		4.799	0,000%	F
ERAFP ACTIONS EURO VIII		137.115	0,013%	F
ERISA ACTION EUROPE N 2		24.000	0,002%	F
ES RIVER AND MERCANTILE GLOBAL RECOVERY FUND		35.000	0,003%	F
ETERNITY LTD CONYERS TRUST COMPANY (CAYMAN) LIMITED		353.073	0,033%	F
ETFMG PRIME MOBILE PAYMENTS ETF		1.436.050	0,133%	F
ETOILE ACTIONS INTERNATIONALES		432	0,000%	F
ETOILE INDUSTRIE EUROPE		84.200	0,008%	F
EURIZON CAPITAL SGR - EURIZON AM AZIONARIO ETICO		14.660	0,001%	F
EURIZON CAPITAL SGR - EURIZON AM BILANCIATO ETICO		48.618	0,004%	F
EURIZON CAPITAL SGR - EURIZON AM FLEXIBLE TRILOGY		11.975	0,001%	F
EURIZON CAPITAL SGR - EURIZON AM GLOBAL MULTIASET 30		25.130	0,002%	F
EURIZON CAPITAL SGR - EURIZON AM GLOBAL MULTIASET II		14.206	0,001%	F
EURIZON CAPITAL SGR - EURIZON AM GLOBAL MULTIASET MODERATO		5.143	0,000%	F



Anagrafica	CF/PI	Azioni	% su Votanti	Voto	
EURIZON CAPITAL SGR - EURIZON AM MITO 50			84.806	0,008%	F
EURIZON CAPITAL SGR - EURIZON AM OBIETTIVO CONTROLLO			20.014	0,002%	F
EURIZON CAPITAL SGR - EURIZON AM OBIETTIVO STABILITA			17.036	0,002%	F
EURIZON CAPITAL SGR - EURIZON AM RILANCIO ITALIA TR			58.893	0,005%	F
EURIZON CAPITAL SGR - EURIZON AM RITORNO ASSOLUTO			7.784	0,001%	F
EURIZON CAPITAL SGR - EURIZON AM TOTAL RETURN ATTIVO			31.379	0,003%	F
EURIZON CAPITAL SGR - EURIZON AM TOTAL RETURN DIFENSIVO			14.345	0,001%	F
EURIZON CAPITAL SGR - EURIZON AM TOTAL RETURN MODERATO			16.919	0,002%	F
EURIZON CAPITAL SGR - EURIZON AM TR MEGATREND			81.087	0,008%	F
EURIZON CAPITAL SGR - EURIZON AM TR MEGATREND II			19.824	0,002%	F
EURIZON CAPITAL SGR - EURIZON AZIONI AREA EURO			80.227	0,007%	F
EURIZON CAPITAL SGR - EURIZON AZIONI ITALIA			479.016	0,044%	F
EURIZON CAPITAL SGR - EURIZON PIR ITALIA AZIONI			36.794	0,003%	F
EURIZON CAPITAL SGR - EURIZON PROGETTO ITALIA 40			204.976	0,019%	F
EURIZON CAPITAL SGR - EURIZON PROGETTO ITALIA 70			244.409	0,023%	F
EURIZON CAPITAL SGR - EURIZO AMBILANCIATO EURO ARISCHIO CONTROLLATO			32.212	0,003%	F
EUROPE EQUITY INDEX ESG SCREENED FUND B (EURXCWB)			40.570	0,004%	F
EUROPE EX-UK ALPHA TILTS ESG SCREENED FUND B (EJL1BTLL)			13.465	0,001%	F
EUROPEAN CENTRAL BANK			49.815	0,005%	F
Evergood H&F Lux S.a.r.l.			261.230.869	24,168%	F
EVOLVE INNOVATION INDEX ETF			78.900	0,007%	F
EXELON FITZPATRICK QUALIFIED FUND			2.615	0,000%	F
FAMILY INVESTMENTS CHILD TRUST FUND			19.897	0,002%	F
FAMILY INVESTMENTS GLOBAL ICVC FAMILY BALANCED INTERNATIONAL FUND			23.422	0,002%	F
FAMILY INVESTMENTS GLOBAL ICVC ONEFAMILY GLOBAL EQUITY FUND			371	0,000%	F
FCP ARC PATRIMOINE			30.750	0,003%	F
FCP ARRCO LONG TERME D			122.532	0,011%	F
FCP CARP - INDO			184.074	0,017%	F
FCP ECUREUIL RETRAITE EURO ACTIONS 4			140.000	0,013%	F
FCP FONDATION MEDERIC ALZHEIME			3.599	0,000%	F
FCP FRANCE PLACEMENT EURO ESG			227.201	0,021%	F
FCP KLESIA K RETRAITE EURO			297.396	0,028%	F
FCP SODIUM I			43.535	0,004%	F
FCP VILLIERS ALLEGRO			190.136	0,018%	F
FCPE EVOLUTIS			202.352	0,019%	F
FDNC ACTIONS EUROPE			20.385	0,002%	F
FDRN AMUNDI			62.618	0,006%	F
FERROATLANTICA 92 FP			439	0,000%	F
FGV - ACTIONS EUROPE LM B			52.213	0,005%	F
FIDELITY CONCORD STREET TRUST FIDELITY INTERNATIONAL INDEX FUND			1.263.996	0,117%	F
FIDELITY CONCORD STREET TRUST: FIDELITY SERIES INTERNATIONAL INDEX FUND			9.487	0,001%	F
FIDELITY COVINGTON TRUST FIDELITY CRYPTO INDUSTRY AND DIGITAL PAYMENTS ETF			7.324	0,001%	F
FIDELITY INVESTMENT FUNDS - FIDELITY INDEX EUROPE EX UK FUND			41.750	0,004%	F
FIDELITY INVESTMENT FUNDS - FIDELITY INDEX WORLD FUND			44.732	0,004%	F
FIDELITY SAI INTERNATIONAL INDEX FUND			172.852	0,016%	F
FIDELITY SALEM STREET TRUST: FIDELITY GLOBAL EX U.S. INDEX FUND			181.501	0,017%	F
FIDELITY SALEM STREET TRUST: FIDELITY TOTAL INTERNATIONAL INDEX FUND			169.281	0,016%	F
FIDELITY SALEM STREET TRUST: FIDELITY ZERO INTERNATIONAL INDEX FUND			87.754	0,008%	F
FIDELITY SECURITIES FUND: FIDELITY FLEX LARGE CAP GROWTH FUND			675.367	0,062%	F
FIDELITY UCITS II ICAV/FIDELITY MSCI EUROPE INDEX FUND			1.725	0,000%	F
FIDELITY UCITS II ICAV/FIDELITY MSCI WORLD INDEX FUND			1.860	0,000%	F
FIDEURAM AM SGR - FIDEURAM ITALIA			19.000	0,002%	F

Anagrafica	CF/PI	Azioni	% su Votanti	Voto	
FIDEURAM AM SGR - PIANO AZIONI ITALIA			332.000	0,031%	F
FIDEURAM AM SGR - PIANO BILANCIATO ITALIA 50			41.000	0,004%	F
FIRE AND POLICE PENSION ASSOCIATION OF COLORADO			5.934	0,001%	F
FIRST CHURCH OF CHRIST SCIENTIST			99.718	0,009%	F
FIRST TRUST GLOBAL FUNDS PLC FIRST TRUST IPOX EUROPE EQUITY OPPORTUNITIES UCITS ETF			3.946	0,000%	F
FIRST TRUST IPOX EUROPE EQUITY OPPORTUNITIES ETF			11.529	0,001%	F
FJARDE AP-FONDEN.			146.483	0,014%	F
FLEXSHARES ESG & CLIMATE DEVELOPED_MARKETS EX-US CORE INDEX FUND			584	0,000%	F
FLEXSHARES MORNINGSTAR DEVELOPED MARKETS EX-US FACTOR TILT INDEX FUND			16.280	0,002%	F
FLORIDA GLOBAL EQUITY FUND LLC			2.949	0,000%	F
FLORIDA RETIREMENT SYSTEM TRUST FUND			1	0,000%	F
FLOURISH INVESTMENT CORPORATION			321.755	0,030%	F
FND DE SEGURANCA SOCIAL DE MACAU			11.957	0,001%	F
FONDAZIONE ROMA - GLOBAL PASSIVE EQUITIES			97	0,000%	F
FONDI AMUNDI PROGETTO - AMUNDI PROGETTO INCOME 2026			5.850	0,001%	F
FONDITALIA			499.000	0,046%	F
FONDS OBJECTIF CLIMAT ACTIONS			55.306	0,005%	F
FONECONOMISTES, FONS DE PENSIONS			531	0,000%	F
FONSOLBANK FP			2.305	0,000%	F
FORD MOTOR COMPANY DEFINED BENEFIT MASTER TRUST..			9.172	0,001%	F
FOREIGN STOCK INDEX MOTHER FUND			19.900	0,002%	F
FOREST FOUNDATION			299	0,000%	F
FORSTA AP - FONDEN			104.467	0,010%	F
FOVERUKA PENSION UNIVERSAL			19.909	0,002%	F
FRANCE PLACEMENT EURO ESG PLUS			226.782	0,021%	F
FRANKLIN FTSE EUROPE EX U.K. INDEX ETF			6.164	0,001%	F
FRANKLIN LIBERTYSHARES ICAV			3.276	0,000%	F
FRANKLIN TEMPLETON ETF TRUST - FRANKLIN FTSE EUROPE ETF			12.682	0,001%	F
FRANKLIN TEMPLETON ETF TRUST - FRANKLIN FTSE EUROPE HEDGED ETF			1.480	0,000%	F
FRANKLIN TEMPLETON ETF TRUST - FRANKLIN FTSE ITALY ETF			7.464	0,001%	F
FRUCTI CHOIX SOLIDAIRE			46.321	0,004%	F
FSIA INVESTIMENTI SRL			108.542.556	10,042%	F
FUNDACAO CALOUSTE GULBENKIAN			5.770	0,001%	F
FUNDO DE PENSOES.			4.265	0,000%	F
FUTURE FUND BOARD OF GUARDIANS FOR AND ON BEHALF OF FUTURE F.			9.911	0,001%	F
FUTURE FUND BOARD OF GUARDIANS FOR AND ON BEHALF OF THE MEDI			1.833	0,000%	F
G.A.-FUND-B - EQUITY BROAD EURO P			15.818	0,001%	F
GBPO - QCF - GLOBAL BALANCED POOL			6.052	0,001%	F
GENERAL ORGANISATION FOR SOCIAL INSURANCE			222.037	0,021%	F
GENERAL PENSION AND SOCIAL SECURITY AUTHORITY			23.619	0,002%	F
GENERALI ESPANA S A DE SEGUROS Y REASEGUROS			11.874	0,001%	F
GENERALI GLOBAL - FONDO PENSIONE APERTO A CONTRIBUZIONE DEFINITA			5.132	0,000%	F
GENERALI INVESTMENTS SICAV EURO FUTURE LEADERS			130.000	0,012%	F
GENERALI ITALIA SPA			541.925	0,050%	F
GENERALI SMART FUNDS			82.895	0,008%	F
GENERALI VIE			181.485	0,017%	F
GENERTEL SPA			11.297	0,001%	F
GENERTELLIFE SPA			138.480	0,013%	F
GERANA SICAV-SIF. S.A.			17.016	0,002%	F
GFA CARAIBES			1.079	0,000%	F
GIC PRIVATE LIMITED			244.383	0,023%	F
GID-FONDS ALAET			77.910	0,007%	F
GID-FONDS AVAOT			24.011	0,002%	F
GID-FONDS AVAOT 2			13.242	0,001%	F



Anagrafica	CF/PI	Azioni	% su Totanti	Voto
GID-FONDS CEACT		125.500	0,012%	F
GID-FONDS DLAEI		22.996	0,002%	F
GLG EUROPEAN LONG/SHORT FUND		220	0,000%	F
Global Equities Enhanced Index fund		15.757	0,001%	F
GLOBAL MULTI ASSET KKS		21.098	0,002%	F
GLOBAL RESEARCH EQUITY EXTENDED MASTER FUND (CAYMAN) LP. C/O OGIER GLOBAL (CAYMAN) LIMITED		1.152	0,000%	F
GLOBAL X ETFS ICAV		3.803	0,000%	F
GOLDMAN SACHS ETF TRUST GOLDMAN SACHS MARKETBETA INTERNATIO		19.356	0,002%	F
GOLDMAN SACHS FUNDS		9.327	0,001%	F
GOLDMAN SACHS UK RETIREMENT PLAN		511	0,000%	F
GOVERNMENT EMPLOYEES SUPERANNUATION BOARD.		15.253	0,001%	F
GOVERNMENT OF NORWAY		17.335.085	1,604%	F
GOVERNMENT OF SINGAPORE		21.990.502	2,034%	F
GOVERNMENT PENSION INVESTMENT FUND		581.303	0,054%	F
GREAT WEST CORE STRATEGIES INTERNATIONAL EQUITY FUND		4.413	0,000%	F
GREAT WEST INTERNATIONAL INDEX FUND		45.070	0,004%	F
GROUPAMA EUROPE EQUITIES		32.156	0,003%	F
GUIDESTONE FUNDS INTERNATIONAL EQUITY INDEX FUND.		24.702	0,002%	F
HAGFORS LIMITED THE R&H TRUST COMPANY LTD		3.438	0,000%	F
HALEVY A1		49.388	0,005%	F
HALEVY A2		49.498	0,005%	F
Hang Seng Insurance Company Limited		1.476	0,000%	F
HARMO PLACEMENT 2		10.108	0,001%	F
HARMONIE EQUILIBRE		23.581	0,002%	F
HARTFORD ACCIDENT AND INDEMNITY COMPANY		1.513	0,000%	F
HC CAPITAL TRUST - THE ESG GROWTH PORTFOLIO		1.124	0,000%	F
HC CAPITAL TRUST- THE CATHOLIC SRI GROWTH PORTFOLIO		243	0,000%	F
HC CAPITAL TRUST- THE INSTITUTIONAL INTERNATIONAL EQUITY PORTFOL		24.590	0,002%	F
HC RENTE		3.760	0,000%	F
HESTA		65.514	0,006%	F
HONG KONG SPECIAL ADMINISTRATIVE REGION GOVERNMENT EXCHANGE		518.686	0,048%	F
HOSTPLUS POOLED SUPERANNUATION TRUST		19.067	0,002%	F
HSBC BANK SSB AUT EU SCREEN EX CONTROVERSIES CW INDEX EQ FND		477.249	0,044%	F
HSBC ETFS PLC		26.488	0,002%	F
HSBC ETFS Public Limited Company		6.571	0,001%	F
HSBC EUROPEAN INDEX FUND		5.391	0,000%	F
HSBC GLOBAL INVESTMENT FUNDS		339.012	0,031%	F
HSBC INDEX TRACKER INVESTMENT FUNDS ICVC		1.375	0,000%	F
HSBC INTERNATIONAL EQUITY INDEX FUND		9.725	0,001%	F
HSBC Life (International) Limited		13.208	0,001%	F
HSBC POOLED INVESTMENT FUND - HSBC POOLED EUROPE EQUITY INDEX TRACKING FUND		11.032	0,001%	F
HSBC POOLED INVESTMENT FUND -HSBC POOLED EUROPEAN EQUITY FUND		31.756	0,003%	F
HYMNOS		79.675	0,007%	F
I2C ACTIONS		134.000	0,012%	F
IBM 401 (K) PLUS PLAN TRUST		94.341	0,009%	F
IBM DIVERSIFIED GLOBAL EQUITY FUND		9.089	0,001%	F
IBM PERSONAL PENSION PLAN TRUST		1.776	0,000%	F
IBM RETIREMENT PLAN		1.936	0,000%	F
ICARE		91	0,000%	F
IF IST - GLOBE INDEX		18.760	0,002%	F
IFM GLOBAL INDEXED EQUITIES FUND		811	0,000%	F
ILA-LA WORLD ESG SCREENED FUND		8.745	0,001%	F
ILLINOIS MUNICIPAL RETIREMENT FUND		29.726	0,003%	F
IMCO GLOBAL PUBLIC EQUITY LP		1.597	0,000%	F

Anagrafica	CF/PI	Azioni	% su Votanti	Voto	
IMPERIAL INTERNATIONAL EQUITY POOL			16.050	0,001%	F
INDIANA PUBLIC RETIREMENT SYSTEM			10.768	0,001%	F
ING DIRECT FONDO NARANJA CONSERVADOR,FI			3.721	0,000%	F
ING DIRECT FONDO NARANJA DINAMICO,FI			36.572	0,003%	F
ING DIRECT FONDO NARANJA MODERADO,FI			25.787	0,002%	F
ING DIRECT SICAV			40.940	0,004%	F
INKA PBEAKK			5.609	0,001%	F
INSTITUTIONAL RETIREMENT TRUST			30.807	0,003%	F
INTE KAPITALANLAGEGESELLSCHAFT MBH FOR DC EUROLAND EQUITIES			65.263	0,006%	F
INTE KAPITALANLAGEGESELLSCHAFT MBH FOR ENTSORGUNGSFONDS			11.468	0,001%	F
INTE KAPITALANLAGEGESELLSCHAFT MBH FOR LHPRIVATRENTEAKTIEN			20.000	0,002%	F
INTEL RETIREMENT PLANS COLLECTIVE INVESTMENT TRUST			887.464	0,082%	F
INTERFUND SICAV			42.000	0,004%	F
INTERNATIONAL BANK FOR RECONSTRUCTION AND DEVELOPMENT			3.325	0,000%	F
INTERNATIONAL EQUITIES SECTOR TRUST			2.370	0,000%	F
INTERNATIONAL EXPATRIATE BENEFIT MASTER TRUST			2.405	0,000%	F
INTERNATIONAL MONETARY FUND			32.130	0,003%	F
INTERNATIONAL MONETARY FUND RETIRED STAFF BENEFITS INVESTMENT ACCOUNT			510	0,000%	F
INTERNATIONAL MONETARY FUND STAFF RETIREMENT PLAN			3.299	0,000%	F
Internationale Kapitalanlagegesellschaft mbH			17.427	0,002%	F
INTERNATIONALE KAPITALANLAGEGESELLSCHAFT MBH - HSBC DEUTSCHLAND RE IMB			17.000	0,002%	F
Internationale Kapitalanlagegesellschaft mbH (INKA)			12.501	0,001%	F
INTESA SANPAOLO SPA	00799960158		67.122.139	6,210%	F
INVERSABADELL 10, FI			2.483	0,000%	F
INVERSABADELL 25, FI			41.309	0,004%	F
INVERSABADELL 50, FI			18.416	0,002%	F
INVERSABADELL 70, FI			7.624	0,001%	F
INVECO FTSE INTERNATIONAL LOW BETA EQUAL WEIGHT ETF			574	0,000%	F
INVECO FTSE RAFI DEVELOPED MARKETS EX US SMALL MID ETF			26.550	0,002%	F
INVECO MARKETS II PLC			22.249	0,002%	F
INVECO PUREBETA FTSE DEVELOPED EX NORTH AMERICA ETF			4.094	0,000%	F
INVECO S AND P EUROPE 350 EQUAL WEIGHT INDEX ETF			560	0,000%	F
INVESTERINGSFORENINGEN DANSKE INVEST EUROPA INDEKS BNP KL			5.775	0,001%	F
INVESTERINGSFORENINGEN DANSKE INVEST EUROPA INDEKS KL			13.316	0,001%	F
INVESTERINGSFORENINGEN DANSKE INVEST GLOBAL INDEKS - AKKUMULERENDE KL			1.815	0,000%	F
INVESTERINGSFORENINGEN DANSKE INVEST GLOBAL INDEKS KL			17.092	0,002%	F
INVESTERINGSFORENINGEN NORDEA INVEST GLOBALE AKTIER INDEKS KL			1.804	0,000%	F
INVESTERINGSFORENINGEN SPARINVEST INDEX EUROPA GROWTH KL			9.795	0,001%	F
INVESTITORI EUROPA			4.000	0,000%	F
IP ACTIONS EURO			9.968	0,001%	F
IQ 50 PERCENT HEDGED FTSE INTERNATIONAL ETF			14.125	0,001%	F
IQ CANDRIAM ESG INTERNATIONAL EQUITY ETF			14.116	0,001%	F
IRCEC CASSETTE DIVERSIFE			66.204	0,006%	F
IRISH LIFE ASSURANCE PLC			182.788	0,017%	F
IRISH LIFE ASSURANCE			54.670	0,005%	F
ISHARES ALL-COUNTRY EQUITY INDEX FUND			1.644	0,000%	F
ISHARES CORE MSCI EAFE ETF			2.794.998	0,259%	F
ISHARES CORE MSCI EAFE IMI INDEX ETF			117.908	0,011%	F
ISHARES CORE MSCI EUROPE ETF			219.932	0,020%	F
ISHARES CORE MSCI INTERNATIONAL DEVELOPED MARKETS ETF			160.992	0,015%	F
ISHARES CORE MSCI TOTAL INTERNATIONAL STOCK ETF			536.752	0,050%	F
ISHARES ESG ADVANCED MSCI EAFE ETF			21.259	0,002%	F



Anagrafica	CF/PI	Azioni	% su Votanti	Voto
ISHARES ESG ADVANCED MSCI EAFE INDEX ETF		4.265	0,000%	F
ISHARES ESG AWARE MSCI EAFE ETF		514.983	0,048%	F
ISHARES ESG MSCI EAFE INDEX ETF		4.198	0,000%	F
ISHARES EURO STOXX UCITS ETF (DE)		269.844	0,025%	F
ISHARES EUROPE ETF		143.547	0,013%	F
ISHARES GLOBAL TECH ETF		296.336	0,027%	F
ISHARES II PUBLIC LIMITED COMPANY		626.987	0,058%	F
ISHARES III PUBLIC LIMITED COMPANY		751.924	0,070%	F
ISHARES IV PUBLIC LIMITED COMPANY		640.741	0,059%	F
ISHARES MSCI ACWI ETF		156.828	0,015%	F
ISHARES MSCI ACWI EX U.S. ETF		79.730	0,007%	F
ISHARES MSCI EAFE ETF		1.727.368	0,160%	F
ISHARES MSCI EAFE GROWTH ETF		650.548	0,060%	F
ISHARES MSCI EAFE INTERNATIONAL INDEX FUND		269.423	0,025%	F
ISHARES MSCI EUROPE IMI INDEX ETF		11.667	0,001%	F
ISHARES MSCI EUROZONE ETF		615.084	0,057%	F
ISHARES MSCI INTL SIZE FACTOR ETF		848	0,000%	F
ISHARES MSCI ITALY ETF		589.066	0,054%	F
ISHARES MSCI KOKUSAI ETF		2.186	0,000%	F
ISHARES MSCI WORLD ETF		27.707	0,003%	F
ISHARES PUBLIC LIMITED COMPANY		175.848	0,016%	F
ISHARES STOXX EUROPE 600 INDUSTRIAL GOODS SERVICES UCITS ETF DE		161.853	0,015%	F
ISHARES STOXX EUROPE 600 UCITS ETF (DE)		458.519	0,042%	F
ISHARES STOXX EUROPE MID 200 UCITS ETF (DE)		159.142	0,015%	F
ISHARES V PUBLIC LIMITED COMPANY		62.888	0,006%	F
ISHARES VI PUBLIC LIMITED COMPANY		209.136	0,019%	F
ISHARES VII PLC		171.521	0,016%	F
ISHARES WHOLESALE INTERNATIONAL EQUITY INDEX FUND		44.111	0,004%	F
ISHARES WHOLESALE SCREENED INTERNATIONAL EQUITY INDEX FUND		3.915	0,000%	F
ISHARES WORLD EX SWITZERLAND EQUITY INDEX FUND II (CH)		5.152	0,000%	F
ISHARES WORLD EX SWITZERLAND ESG EQUITY INDEX FUND (CH)		11.972	0,001%	F
JANUS HENDERSON CAPITAL FUNDS PLC		2.026	0,000%	F
JANUS HENDERSON GLOBAL FINANCIALS FUND		94.990	0,009%	F
JANUS HENDERSON GLOBAL RESEARCH GROWTH FUND		5.949	0,001%	F
JANUS HENDERSON INSTITUTIONAL EUROPEAN INDEX OPPORTUNITIES FUND		4.539	0,000%	F
JANUS HENDERSON INTERNATIONAL RESEARCH EQUITY PORTFOLIO		148.370	0,014%	F
JCW 1987 ARTICLE II DESC TRUST FBO JMW DTD 1/1/2012		269	0,000%	F
JCW 1987 ARTICLE II DESC TRUST FBO AAP C/O WALTON ENTERPRISES LLC		156	0,000%	F
JCW 1987 ARTICLE II DESC TRUST FBO SLW		197	0,000%	F
JCW 1987 ARTICLE II DESC TRUST FBO TLW		251	0,000%	F
JNL INTERNATIONAL INDEX FUND		110.817	0,010%	F
JNL/DFA INTERNATIONAL CORE EQUITY FUND		1.704	0,000%	F
JNL/JPMORGAN GLOBAL ALLOCATION FUND		1.770	0,000%	F
JNL/MELLON MSCI WORLD INDEX FUND		5.231	0,000%	F
JOHN HANCOCK FUNDS II INTERNATIONAL STRATEGIC EQUITY ALLOCATION FUND		124.355	0,012%	F
JOHN HANCOCK LIFE AND HEALTH INSURANCE COMPANY		29.292	0,003%	F
JOHN HANCOCK MULTIFACTOR DEVELOPED INTERNATIONAL EIF		7.870	0,001%	F
JOHN HANCOCK TRUST COMPANY COLLECTIVE INVESTMENT TRUST		2.541	0,000%	F
JOHN HANCOCK VARIABLE INSURANCE TRUST INTERNATIONAL EQUITY INDEX TRUST		17.962	0,002%	F
JOHN HANCOCK VARIABLE INSURANCE TRUST STRAT EQ ALLOCATION TRUST		84.903	0,008%	F
JOHN S AND JAMES L KNIGHT FOUNDATION		80.906	0,007%	F
JPMBSA RE-AVIVA INVESTORS-EUROPEAN EQUITY FUND		62.528	0,006%	F

Anagrafica	CF/PI	Azioni	% su Totanti	Voto
JPMORGAN FUNDS			153.227	0,014% F
JTW TRUST NO. 1 UAD 9/19/02.			1.472	0,000% F
JTW TRUST NO. 2 UAD 9/19/02.			2.038	0,000% F
JTW TRUST NO. 3 UAD 9/19/02.			2.529	0,000% F
JTW TRUST NO. 4 UAD 9/19/02.			2.253	0,000% F
JTW TRUST NO. 5 UAD 9/19/02.			1.139	0,000% F
JUPITER EUROPEAN FUND.			6.289.609	0,582% F
JUPITER EUROPEAN SPECIAL SITUATIONS FUND.			563.750	0,052% F
K INVESTMENTS SH LIMITED.			57.618	0,005% F
KAIVOS INTERNATIONAL SICAV - ITALIA			100.000	0,009% F
KAISER FOUNDATION HOSPITALS			10.386	0,001% F
KAISER PERMANENTE GROUP TRUST			23.621	0,002% F
KAPITALFORENINGEN DANSKE INVEST INSTITUTIONAL AFDELING				
DANICA LINK - INDEKS GLOBALE AKTIER			5.201	0,000% F
KAPITALFORENINGEN EMD INVEST VERDENINDEXS			9.197	0,001% F
KAPITALFORENINGEN INSTITUTIONEL INVESTOR, EUROPAEISKE SMALL CAP AKTIER			1.381.031	0,128% F
KOKUSAI EQUITY INDEX FUND			19.031	0,002% F
KOOKMIN BANK ACTING AS TRUSTEE OF MIRAE ASSET ER DM PRIVATE EQUITY MASTER INVESTMENT TRUST			25.817	0,002% F
LARCOUEST INVESTISSEMENT			10.000	0,001% F
LATVIJAS BANKA			7.991	0,001% F
LAZAM INVESTMENT			4.000	0,000% F
LCL ACTIONS EURO CORE+			103.285	0,010% F
LCL ACTIONS EURO RESTRUCTURAT EURO (CA)			6.686	0,001% F
LCL ACTIONS FRANCE CORE PLUS			10	0,000% F
LCL ACTIONS MONDE HORS EUROPE EURO			10	0,000% F
LEGAL & GENERAL FUTURE WORLD ESG DEVELOPED INDEX FUND			14.924	0,001% F
LEGAL & GENERAL FUTURE WORLD ESG EUROPE EX UK INDEX FUND			3.336	0,000% F
LEGAL & GENERAL GLOBAL DEVELOPED EQUITY INDEX FUND			187	0,000% F
LEGAL & GENERAL ICAV.			514	0,000% F
LEGAL & GENERAL MSCI EAFE FUND LLC			45.536	0,004% F
LEGAL & GENERAL MSCI EAFE SL FUND LLC			39.223	0,004% F
LEGAL AND GENERAL ASSURANCE (PENSIONS MANAGEMENT) LIMITEDONS MANAGEMENT) LIMITED			132.359	0,012% F
LEGAL AND GENERAL ASSURANCE (PENSIONS MANAGEMENT) LTD			3.261	0,000% F
PMC FTSE TPI GLOBAL (EX FOSSIL FUELS) EQUITY				
LEGAL AND GENERAL ASSURANCE (PENSIONS MANAGEMENT) LIMITED			2.104.872	0,195% F
LEGAL AND GENERAL ASSURANCE PENSIONS MANAGEMENT LIMITED			61.514	0,006% F
LEGAL AND GENERAL CCF			23.192	0,002% F
LEGAL AND GENERAL COLLECTIVE INVESTMENT TRUST.			90.960	0,008% F
LEGAL AND GENERAL COLLECTIVE INVESTMENT TRUST..			449	0,000% F
LEGAL AND GENERAL EUROPEAN INDEX TRUST			405.075	0,037% F
LEGAL AND GENERAL GLOBAL EQUITY INDEX FUND			2.741	0,000% F
LEGAL AND GENERAL INTERNATIONAL INDEX TRUST			32.938	0,003% F
LEGAL AND GENERAL UCITS ETF PLC			48.745	0,005% F
LEQUITE SA DIRECTION DE LA TRE			11.626	0,001% F
LGIASUPER			22.213	0,002% F
LGPS CENTRAL AUTHORISED CONTRACTUAL SCHEME..			76.726	0,007% F
LIF-LYXOR DIGITAL ECONOMY (DR)			12.508	0,001% F
LIF-LYXOR DISRUPTIVE TECHNOLOG			17.536	0,002% F
LIF-LYXOR MILLENNIALS (DR) UCI			4.825	0,000% F
LIF-LYXOR MSCI EMU ESG (DR) UC			33.869	0,003% F
LIF-LYXOR MSCI WORLD CATHOL PR			4.830	0,000% F
LMAP IRELAND ICAV - LMAP 910			817	0,000% F
LO Funds - All Roads			47.851	0,004% F
LO Funds - All Roads Conservative			3.239	0,000% F
LO Funds - All Roads Growth			18.569	0,002% F




Anagrafica	CF/PI	Azioni	% su Votanti	Voto
LO Funds - Continental Europe Small & Mid Leaders 18.05.2017		700.074	0,065%	F
LOCKHEED MARTIN CORPORATION DEFINED CONTRIBUTION PLANS MASTER TR		15.489	0,001%	F
LOCKHEED MARTIN CORPORATION MASTER RETIREMENT TRUST..		9.397	0,001%	F
LOF GLOBAL FINTECH		590.000	0,055%	F
LOF TargetNetZero Europe Equity		3.639	0,000%	F
LOMBARD ODIER FUNDS - EUROPE ALL CAP LEADERS		35.446	0,003%	F
LORD MAYOR'S CHARITABLE FOUNDATION		264	0,000%	F
LOS ANGELES CITY EMPLOYEES RETIREMENT SYSTEM		49.566	0,005%	F
LUMYNA-MARSHALL WACE UCITS SICAV-LUMYNA-MW SYSTEMATIC ALPHA		4.462	0,000%	F
LUMYNA-MARSHALL WACE UCITS SICAV-LUMYNA-MW TOPS UCITS FUND		138.321	0,013%	F
LVIP SSGA INTERNATIONAL INDEX FUND		83.097	0,008%	F
LYX IND-FD-LYXOR CORE STOXX EU		333.255	0,031%	F
LYXINDX FUND - LYXOR MSCI EMU		14.310	0,001%	F
LYXOR 1 STOXX EUROPE 600 ESG (DR) UCITS ETF		4.265	0,000%	F
LYXOR CORE.MSCI.WORLD (DR) UC		17.230	0,002%	F
LYXOR FTSE MIB UCITS ETF		904.993	0,084%	F
LYXOR MSCI EUROPE UCITS ETF		45.812	0,004%	F
M&G (Lux) Investment Funds 2 FCP - M&G (LUX) EUROPE EX UK INDEX Fund		70.102	0,006%	F
MACKENZIE INTERNATIONAL EQUITY INDEX ETF		16.710	0,002%	F
MACKENZIE MAX DIVERSIFICATION DEVELOPED EUR INDEX ETF		400	0,000%	F
MACQUARIE INTERNATIONAL EQUITIES FUND		4.586	0,000%	F
MACQUARIE MULTI-FACTOR FUND		1.278	0,000%	F
MAIN I - UNIVERSAL - FONDS		26.109	0,002%	F
MAN FUNDS XII SPC-MAN 1783 II SP C/O MAPLES CORPORATE SERVICES LIMITED		1.917	0,000%	F
MAN GLG EUROPEAN EQUITY ALTERNATIVE		998	0,000%	F
MAN MULTI-STRATEGY MASTER FUND MAPLES CORPORATE SERVICES LIMITES		264	0,000%	F
MANAGED INVESTMENT FUNDS ICVCINTERNATIONAL EQUITY TRACKER FUND		2.023	0,000%	F
MANAGED PENSION FUNDS LIMITED		16.896	0,002%	F
MANULIFE INVESTMENT MANAGEMENT INTERNATIONAL EQUITY INDEX POOLED FUND		19.708	0,002%	F
MANULIFE MULTIFACTOR DEVELOPED INTERNATIONAL INDEX ETF		6.000	0,001%	F
MANVILLE PERSONAL INJURY SETTLEMENT TRUST		1.889	0,000%	F
MARIGOLD TACTICAL STRATEGIES LTD		2.109	0,000%	F
MARITIME AND PORT AUTHORITY OF SINGAPORE		294	0,000%	F
MARSHALL WACE INVESTMENT STRATEGIES-EUROPA FUND		130.652	0,012%	F
MARSHALL WACE INVESTMENT STRATEGIES-EUROPA LONG-ONLY FUND		217.302	0,020%	F
MARYLAND STATE RETIREMENT PENSION SYSTEM		7.754	0,001%	F
MASSELIA INVESTISSEMENTS		5.025	0,000%	F
MATB MSCI KOKUSAJ INDEX MOTHER FUND		8.835	0,001%	F
MDPIM INTERNATIONAL EQUITY INDEX POOL		21.486	0,002%	F
MEDIOBANCA SGR - MEDIOBANCA MID AND SMALL CAP ITALY		41.500	0,004%	F
MEDIOLANUM GESTIONE FONDI SGR - FLESSIBILE FUTURO ITALIA		1.000.000	0,093%	F
MEDIOLANUM GESTIONE FONDI SGR - FLESSIBILE SVILUPPO ITALIA		2.726.000	0,252%	F
MERCER DIVERSIFIED ALTERNATIVES FUND		2.323	0,000%	F
MERCER PASSIVE SUSTAINABLE INTERNATIONAL SHARES FUND		1.531	0,000%	F
MERCER QIF CCF		294.838	0,027%	F
MERCER UCITS COMMON CONTRACTUAL FUND.		14.030	0,001%	F
MERCER UNHEDGED OVERSEAS SHARES TRUST		9.653	0,001%	F
MERCURY UK HOLDCO LIMITED	UTR54609161	121.664.438	11,256%	F
MERCY INVESTMENT SERVICES INC		1	0,000%	F
METROPOLITAN LIFE INSURANCE COMPANY		23.161	0,002%	F
MF INTERNATIONAL FUND LLC		10.153	0,001%	F
MG INVESTMENT FUNDS (1) MG EUROPEAN INDEX TRACKER FUND		8.300	0,001%	F

Anagrafica	CF/PI	Azioni	% su Totanti	Voto	
MGEN ACTION			44.605	0,004%	F
MGI FUNDS PLC			32.237	0,003%	F
MIDDLETOWN WORKS HOURLY AND SALARIED UNION			2.157	0,000%	F
MIGROS BANK (LUX) FONDS 30			1.200	0,000%	F
MIGROS BANK (LUX) FONDS 40 (EUR)			1.370	0,000%	F
MIGROS BANK (LUX) FONDS 50			1.670	0,000%	F
MIGROS BANK (LUX) FONDS INTERSTOCK			1.230	0,000%	F
MINDEL ASSOCIATED INC			60.000	0,004%	F
MINE SUPERANNUATION FUND			15.724	0,001%	F
MINISTRY OF ECONOMY AND FINANCE			164	0,000%	F
MIRAE ASSET GLOBAL INVESTMENTS (HK) LIMITED.			4.096	0,000%	F
MLC INVESTMENTS, MLC LIMITED			21.849	0,002%	F
MM MSCI EAFE INTERNATIONAL INDEX FUND			4.196	0,000%	F
MONETA LONG SHORT			530.000	0,049%	F
MONETA MULTI CAPS			1.600.000	0,148%	F
MONETARY AUTHORITY OF SINGAPORE			5.930.613	0,549%	F
MORGAN STANLEY INSTITUTIONAL FUND TRUST - GLOBAL STRATEGIST PORTFOLIO			2.238	0,000%	F
MORGAN STANLEY PATHWAY FUNDS			10.604	0,001%	F
MORGAN STANLEY VARIABLE INSURANCE FUND, INC. GLOBAL STRATEGIST PORTFOLIO			432	0,000%	F
MOTABILITY AS SOLE TRUSTEE OF THE MOTABILITY ENDOWMENT TRUST			6.169	0,001%	F
MSCI ACWI EX-U.S. IMI INDEX FUND B2			23.335	0,002%	F
MSCI EMU IMI INDEX FUND B (EMUMIB)			327	0,000%	F
MSCI EQUITY INDEX FUND B - ITALY (MSITB)			231.956	0,021%	F
MSCI EUROPE EQUITY INDEX FUND B (EUROSECB)			88.345	0,008%	F
MUL-LYX FISE IT ALL CAP PIR 2			14.119	0,001%	F
MUL-LYX NET ZERO 2050 SP			5.969	0,001%	F
MUL-LYX NET ZERO 50 SP EUROZ			233.980	0,022%	F
MULTI UNITS LUX-LYXOR CORE MSC			35.438	0,003%	F
Mutual Global Fund CI New Perspective Global Equity Fund			8.648	0,001%	F
MY-AMD GLOBAL MULTI ASSET FUND			4.449	0,000%	F
NATIO-FONDS COLLINE INTERNATIONAL			55.860	0,005%	F
NATIONAL BANK FINANCIAL INC			2.178	0,000%	F
NATIONAL COUNCIL FOR SOCIAL SEC FUND			5.079	0,000%	F
NATIONAL COUNCIL FOR SOCIAL SECURITY FUND PRC			148.242	0,014%	F
NATIONWIDE INTERNATIONAL INDEX FUND			39.593	0,004%	F
NATWEST ST JAMES'S PLACE GLOBALEQUITY UNIT TRUST			49.502	0,005%	F
NATWEST TDS DEP BNYM RM GLO EQ FUND			893.537	0,083%	F
NATWEST TRUSTEE AND DEPOSITARY SERVICES LIMITED AS TRUSTEE OF ST. JAMES'S PLACE			16.212	0,001%	F
NBIMC EAFE EQUITY INDEX FUND.			1.151	0,000%	F
NEMOURS FOUNDATION			471	0,000%	F
NEUBERGER BERMAN INTERNATIONAL EQUITY FUND			868.578	0,080%	F
NEUBERGER BERMAN INTERNATIONAL SELECT FUND			94.266	0,009%	F
NEUBERGER BERMAN TRUST COMPANY N.A. COLLECTIVE INVESTMENT TRUST			74.117	0,007%	F
NEUBERGER INTERNATIONAL EQUITY PORTFOLIO			22.607	0,002%	F
NEW AIRWAYS PENSION SCHEME			11.468	0,001%	F
NEW YORK LIFE INSURANCE & ANNUITY CORPORATION			3.452	0,000%	F
NEW YORK STATE COMMON RETIREMENT FUND			2.419	0,000%	F
NEW YORK STATE DEFERRED COMPENSATION PLAN			7.195	0,001%	F
NEW YORK STATE NURSES ASSOCIATION PENSION PLAN			60.306	0,006%	F
NEW YORK STATE TEACHERS RETIREMENT SYSTEM			155.426	0,014%	F
NEW ZEALAND SUPERANNUATION FUND.			975	0,000%	F
NEWBURG NOMINEES LIMITED INVESTORSWHOLESALE GLOBAL EQUITY (INDEX) TRUST			37.638	0,003%	F
NEXTERA ENERGY DUANE ARNOLD LLC NON QUALIFIED DECOMMISSION			336	0,000%	F



Anagrafica	CF/PI	Azioni	% su Votanti	Voto
NEXTERA ENERGY DUANE ARNOLD LLC QUALIFIED DECOMMISSIONING THE DUANE ARNOLD ENERGY CENTER NUCLEAR POW			115	0,000% F
NFS LIMITED			14.842	0,001% F
NINE MILE POINT NDT QUALIFIED PARTNERSHIP			3.200	0,000% F
NN (L) SICAV			35.907	0,003% F
NORDEA EUROPEAN PASSIVE FUND			8.289	0,001% F
NORDEA GLOBAL PASSIVE FUND			27.784	0,003% F
NORGES BANK			184.052	0,017% F
NORTHERN FUNDS - INTERNATIONAL EQUITY INDEX FUND			146.191	0,014% F
NORTHERN TRUST GLOBAL INVESTMENTS COLLECTIVE FUNDS TRUST			1.110.473	0,103% F
NORTHERN TRUST UCITS COMMON CONTRACTUAL FUND			248.404	0,023% F
NORTHERN TRUST UCITS FGR FUND			71.897	0,007% F
NORTHSHORE UNIVERSITY HEALTHSYSTEM			102.885	0,010% F
NT WORLD GREEN TRANSITION INDEX FUND			297	0,000% F
NTCC COLLECTIVE FUNDS FOR EMPLOYEE BENEFIT TRUSTS			309.965	0,010% F
NTGI - QM COMMON DAILY ALL COUNTRY WORLD EX-US EQUITY INDEX			26.369	0,002% F
NTGI-QM COMMON DAILY ALL COUNTRY WORLD EX-US INVESTABLE MARKET INDEX FUND - NON LENDING			17.891	0,002% F
NTGI-QM COMMON DAILY EAFE INDEX FUND - LENDING			25.792	0,002% F
NTGI-QM COMMON DAILY EAFE INDEX FUND - NON LENDING			82.135	0,008% F
NVIT INTERNATIONAL INDEX FUND			56.151	0,005% F
OFI FINANCIAL INVES-RS EURO EQ			92.239	0,009% F
OPENWORLD PUBLIC LIMITED COMPANY			823	0,000% F
OSMOSIS UCITS CCF			24.224	0,002% F
PACIFIC GAS AND ELECTRIC COMPANY NUCLEAR FACILITIES QUALIFIE			24.119	0,002% F
PANAGORA GROUP TRUST			12.648	0,001% F
PANAGORA RISK PARTY MULTI ASSET MASTER FUND LTD			11.847	0,001% F
PARAMETRIC INTERNATIONAL EQUITYFUND			11.200	0,001% F
PASTEUR ISR			80.186	0,007% F
PENN SERIES DEVELOPED INTERNATIONAL INDEX FUND			3.587	0,000% F
PENSION BENEFIT GUARANTY CORPORATION			330.499	0,031% F
PENSION RESERVES INVESTMENT TRUST FUND			129.718	0,012% F
PEOPLE'S BANK OF CHINA			227.768	0,021% F
PHILADELPHIA GAS WORKS PENSION PLAN			1.175	0,000% F
Phoenix Unit Trust Managers Limited			28.075	0,003% F
PICTET CH - GLOBAL EQUITIES			5.030	0,000% F
PICTET CH INSTITUTIONAL - EUROPEAN EX SWISS EQUITIES TRACKER			14.729	0,001% F
PICTET CH INSTITUTIONAL - EUROPEAN EX SWISS EQUITIES TRACKER EX SL			19.670	0,002% F
PICTET CH INSTITUTIONAL - WORLD EX SWISS EQUITIES TRACKER			5.232	0,000% F
PICTET CH INSTITUTIONAL - WORLD EX SWISS EQUITIES TRACKER US TE			2.164	0,000% F
PICTET CH INSTITUTIONAL-WORLD EX SWISS EQUITIES TRACKER US TE EX SL			6.959	0,001% F
PICTET-EUROLAND INDEX			19.251	0,002% F
PICTET-EUROPE INDEX			56.488	0,005% F
PIER 21 GLOBAL GROWTH POOL			7.135	0,001% F
PINEBRIDGE GLOBAL FUNDS			562	0,000% F
PIR EQUITY AXA ASSICURAZIONI			137.000	0,013% F
PK CSG World Equity Credit Suisse Funds AG			16.276	0,002% F
PMPT INKA FONDS			28.613	0,003% F
POINT BEACH UNIT 1 AND UNIT 2 NON QUALIFIED TRUST			1.511	0,000% F
Pollux			7.940	0,001% F
POOL REINSURANCE CO LTD			546	0,000% F
POSTE INVESTO SOSTENIBILE			46.458	0,004% F
PREMIER MITON EUROPEAN OPPORTUNITIES FUND			3.347.053	0,310% F
PRESCIENT GLOBAL FUNDS ICAV			20.258	0,002% F

Anagrafica	CF/PI	Azioni	% su Votanti	Voto
PRESCIENT ICAV.		35.194	0,003%	F
PRI MONETA BEST OF FRANCE		350.000	0,032%	F
PRINCIPAL FUNDS INC INTERNATIONAL EQUITY INDEX		35.884	0,003%	F
Prudential Pensions Limited		6.593	0,001%	F
PSIA SRL	16165531001	46.518.238	4,304%	F
PSSF - PROGETTO CEDOLA 01 2023		6.231	0,001%	F
PSSF - PROGETTO CEDOLA 02 2023		6.666	0,001%	F
PSSF - PROGETTO CEDOLA 03 2023		5.677	0,001%	F
PSSF-PROGETTO AZIONE SOSTENIBI		2.771	0,000%	F
PUBLIC AUTHORITY FOR SOCIAL INSURANCE		4.332	0,000%	F
PUBLIC EMPLOYEE RETIREMENT SYSTEM OF IDAHO		24.374	0,002%	F
PUBLIC EMPLOYEES' LONG TERM CARE FUND		1.396.389	0,129%	F
PUBLIC EMPLOYEES RETIREMENT ASSOCIATION OF COLORADO		87.550	0,008%	F
PUBLIC EMPLOYEES RETIREMENT ASSOCIATION OF NEW MEXICO		4.256	0,00%	F
PUBLIC EMPLOYEES RETIREMENT SYSTEM OF MISSISSIPPI		63.026	0,006%	F
PUBLIC EMPLOYEES RETIREMENT SYSTEM OF NEVADA		299.694	0,028%	F
PUBLIC EMPLOYEES RETIREMENT SYSTEM OF OHIO		134.877	0,012%	F
PUBLIC SCHOOL TEACHERS PENSION AND RETIREMENT FUND OF CHICAGO		27.544	0,003%	F
PUBLIC SECTOR PENSION INVESTMENT BOARD.		15.231	0,001%	F
PUBLIC SERVICE ENTERPRISE GROUP INCORPORATED MASTER DEFINED TRUST		631.288	0,058%	F
PV4...CAPIPOSTE PROROGA		54.000	0,005%	F
QIC LIMITED.		7.124	0,001%	F
QUADRATOR SRI		307.973	0,028%	F
QUADRIGE MULTICAPS EUROPE		80.000	0,007%	F
QUADRIGE PATRIMOINE		16.000	0,001%	F
QUALITY EDUCATION FUND		1.298	0,000%	F
QUERCUS		223.274	0,021%	F
R.E. GINNA NUCLEAR POWER PLANT QUALIFIED FUND		1.000	0,000%	F
ReAssure Limited		241.533	0,022%	F
REGARD ACT CROISSAN		15.000	0,001%	F
RETAIL EMPLOYEES SUPERANNUATIONTRUST		513	0,000%	F
RETIREMENT BENEFITS INVESTMENT FUND		4.624	0,000%	F
RHUMBLINE INTERNATIONAL POOLED INDEX TRUST		21.559	0,002%	F
RHUMBLINE LOW CARBON INDEX FUND L/C		20.516	0,002%	F
RIVER AND MERCANTILE UMBRELLA FUND PLC		169.495	0,016%	F
RIZE UCITS ICAV		5.664	0,001%	F
RIZE UCITSICAV		1.799	0,000%	F
ROBECO CAPITAL GROWTH FUNDS		3.150.000	0,291%	F
ROBINSON UNIT 2 QUALIFIED NUCLEAR DECOMMISSIONING FUND		3.116	0,000%	F
ROPS EURO P		58.617	0,005%	F
ROPS-SMART INDEX EURO		236.978	0,022%	F
ROYAL LONDON EQUITY FUNDS ICVC		100.654	0,009%	F
RUSSELL INVESTMENTS LOW CARBON GLOBAL SHARES FUND		7.014	0,001%	F
S CAVAMAC ACTIONS EURO		69.107	0,006%	F
S. ROBSON WALTON 2009 GRAT NO. 4 ARTICLE II TRUST		2.518	0,000%	F
S. ROBSON WALTON 2010 TRUST		2.678	0,000%	F
SABADELL EUROACCION, FI		134.444	0,012%	F
SABADELL INVERSION ETICA Y SOLIDARIA, FI		12.027	0,001%	F
SABADELL PLANIFICACION 25, FI		11.129	0,001%	F
SABADELL PLANIFICACION 50, FI		3.506	0,000%	F
SAEV MASTERFONDS INKA		287.914	0,027%	F
SANLAM UNIVERSAL FUNDS PLC		17.960	0,002%	F
SAS TRUSTEE CORPORATION POOLED FUND		12.373	0,001%	F
SBC MASTER PENSION TRUST		15.002	0,001%	F
SCHWAB FUNDAMENTAL INTERNATIONAL SMALL COMPANY INDEX ETF		49.322	0,005%	F
SCHWAB FUNDAMENTAL INTERNATIONAL SMALL COMPANY INDEX FUND		11.963	0,001%	F



Anagrafica	CF/PI	Azioni	% su Votanti	Voto
SCHWAB INTERNATIONAL EQUITY ETF		1.073.536	0,099%	F
SCHWAB INTERNATIONAL INDEX FUND		274.095	0,025%	F
SCOTIA INTERNATIONAL EQUITY INDEX FUND		32	0,000%	F
SCOTIA INTERNATIONAL EQUITY INDEX TRACKER ETF		8.970	0,001%	F
SCOTIA RESPONSIBLE INVESTING INTERNATIONAL EQUITY INDEX ETF		415	0,000%	F
SCOTTISH WIDOWS INVESTMENT SOLUTIONS FUNDS ICVC- DEVELOPED EUROPE (EX UK) EQUIT		123.446	0,011%	F
SDA INTL EQUITY INDEX FD-WORLD		7.149	0,001%	F
SEASONS SERIES TRUST SA MULTI-MANAGED INTERNATIONAL EQUITY PORTF		3.683	0,000%	F
SEI GLOBAL MASTER FUND PLC		5.586	0,001%	F
SEI INSTITUTIONAL MANAGED TRUST - MULTI-ASSET ACCUMULATION FUND		6.804	0,001%	F
SELF-FINANCING POSTSECONDARY EDUCATION FUND		344	0,000%	F
SEMPRA ENERGY PENSION MASTER TRUST		8.767	0,001%	F
SG-ACTIONS EURO		32.391	0,003%	F
SG-ACTIONS EURO SELECTION		1.006.066	0,093%	F
SHELL CANADA 2007 PENSION PLAN		3.314	0,000%	F
SHELL NEDERLAND PENSIOENFONDS STICHTING		968	0,000%	F
SHELL PENSION TRUST		10.189	0,001%	F
SHELL TRUST (BERMUDA) LIMITED AS TRUSTEE OF THE SHELL INTERNATIONAL PENSION FUND		707	0,000%	F
SHELL TRUST (BERMUDA) LTD AS TRUSTEE OF THE SHELL OVERSEAS CONTRIBUTORY PENSION FUND		100	0,000%	F
SHERIDAN SQUARE FUND II L.P. C/O CORPORATION TRUST CENTER		436.361	0,040%	F
SHERIDAN SQUARE FUND L.P. C/O SHERIDAN SQUARE HOLDINGS LLC		625.674	0,058%	F
SHERIDAN SQUARE OFFSHORE MASTER FUND LTD.		550.451	0,051%	F
Sherow Capital Partners, LP		111.849	0,010%	F
SHINKO GLOBAL EQUITY INDEX MOTHER FUND		160	0,000%	F
SIEMENS BALANCED		13.658	0,001%	F
SIEMENS EMU EQUITIES		27.662	0,003%	F
SIEMENS-FONDS SIEMENS-RENTE		76.614	0,007%	F
SILVER AMUNDI EURO EQUITY		223.121	0,021%	F
SINGLE SELECT PLATFORM		171.946	0,016%	F
SIX CIRCLES INTERNATIONAL UNCONSTRAINED EQUITY FUND		832.335	0,077%	F
SOGECAP ACTIONS - MID CAP		428.037	0,040%	F
SOGECAP AP CLIMAT PAB		55.435	0,005%	F
SOLIDARITES		10.961	0,001%	F
SPARTAN GROUP TRUST FOR EMPLOYEE BENEFIT PLANS.		333.359	0,031%	F
SPDR BLOOMBERG SASB DEVELOPED MARKETS EX US ESG SELECT ETF		3.500	0,000%	F
SPDR MSCI EAFE FOSSIL FUEL RESERVES FREE ETF		9.249	0,001%	F
SPDR PORTFOLIO DEVELOPED WORLD EXUS ETF		135.681	0,013%	F
SPDR PORTFOLIO EUROPE ETF		11.876	0,001%	F
SPDR SP WORLD EX AUSTRALIA FUND		3.833	0,000%	F
SSB MSCI ACWI EX USA IMI SCREENED NONLENDING COMMON TRUST FUND		11.849	0,001%	F
SSB MSCI EUROPE SCREENED INDEX NONLENDING COMMON TRUST FUND		20.856	0,002%	F
SSB MSCI ITALY INDEX SECURITIESLENDING COMMON TRUST FUND		429.430	0,040%	F
SSGA MSCI ACWI EX-USA INDEX NON-LENDING DAILY TRUST		2.657	0,000%	F
SSGA SPDR ETFS EUROPE I PUBLIC LIMITED COMPANY		48.001	0,004%	F
SSGA SPDR ETFS EUROPE II PUBLIC LIMITED COMPANY		38.947	0,004%	F
SST GLOB ADV TAX EXEMPT RETIREMENT PLANS		2.069.817	0,191%	F
STANDARD BANK OF SOUTH AFRICA LTD		54.567	0,005%	F
Standard Life International Designated Activity Company		376	0,000%	F
STANLIB FUNDS LIMITED		99.640	0,009%	F
STAR PASTEUR		10	0,000%	F
STATE OF CONNECTICUT RETIREMENT PLANS + TRUST FUNDS		110.997	0,010%	F


Anagrafica	CF/PI	Azioni	% su Votanti	Voto
STATE OF MINNESOTA		193.920	0,018%	F
STATE OF NEW JERSEY COMMON PENSION FUND D		288.500	0,027%	F
STATE OF NEW MEXICO STATE INVESTMENT COUNCIL		25.662	0,002%	F
STATE OF WISCONSIN INVESTMENT BOARD		156.548	0,014%	F
STATE OF WYOMING		20.128	0,002%	F
STATE STREET CCF		1.802	0,000%	F
STATE STREET GLOBAL ADVISORS GROSS ROLL UP UNIT TRUST		16.197	0,001%	F
STATE STREET GLOBAL ADVISORS LUXEMBOURG SICAV		148.200	0,014%	F
STATE STREET GLOBAL ALL CAP EQUITY EXUS INDEX PORTFOLIO		82.187	0,008%	F
STATE STREET INTERNATIONAL DEVELOPED EQUITY INDEX PORTFOLIO		142.489	0,013%	F
STATE STREET INTERNATIONAL EQUITIES INDEX TRUST LEVEL 15		8.588	0,001%	F
STATE STREET IRELAND UNIT TRUST		2.655	0,000%	F
STATE STREET TOTAL RETURN VIS FUND		5.256	0,000%	F
STELLAR INSURANCE, LTD.		1.867	0,000%	F
STEUART L. WALTON FAMILY TRUST UAD 3/19/13		1.917	0,000%	F
STEWARDSHIP PARA GLB		471	0,000%	F
STICHTING AHOLD DELHAIZE PENSIOEN		47.233	0,004%	F
STICHTING BEDRIJFSTAKPENSIOENFONDS VOOR DE DETAILHANDEL		31.138	0,003%	F
STICHTING BEDRIJFSTAKPENSIOENFONDS VOOR DE MEUBELI INDUSTRIEEN MEUBILIERINGSBEDRIJ		13.139	0,001%	F
STICHTING BLUE SKY LIQUID ASSET FUNDS		40.098	0,004%	F
STICHTING DEPOSITARY APG DEVELOPED MARKETS EQUITY POOL		17.964	0,002%	F
STICHTING ING CDC PENSIOENFONDS		5.900	0,001%	F
STICHTING NN CDC PENSIOENFONDS		1.995	0,000%	F
STICHTING PENSIOENFONDS APF..		11.604	0,001%	F
STICHTING PENSIOENFONDS HORECA AND CATERING		22.996	0,002%	F
STICHTING PENSIOENFONDS ING....		27.969	0,003%	F
STICHTING PENSIOENFONDS MEDISCH SPECIALISTEN		452.062	0,042%	F
STICHTING PENSIOENFONDS PGB		353.794	0,033%	F
STICHTING PENSIOENFONDS PROVISUM		1.861	0,000%	F
STICHTING PENSIOENFONDS SAGITTARIUS		14.399	0,001%	F
STICHTING PGGM DEPOSITARY		455.669	0,042%	F
STICHTING PHILIPS PENSIOENFONDS		9.316	0,001%	F
STICHTING RABOBANK PENSIOENFONDS		111.347	0,010%	F
STICHTING SHELL PENSIOENFONDS		6.084	0,001%	F
STICHTING SPOORWEGPENSIOENFONDS		18.829	0,002%	F
STOCKBRIDGE FUND, L.P		14.445.096	1,336%	F
SUBSIDIZED SCHOOLS PROVIDENT FUND		5.474	0,001%	F
SUEBIA-FONDS		3.423	0,000%	F
SUNAMERICA SERIES TRUST - SA INTERNATIONAL INDEX PORTFOLIO		23.448	0,002%	F
SUNAMERICA SERIES TRUST SA BLACKROCK VCP GLOBAL MULTI ASSET PORT		897	0,000%	F
SUNAMERICA SERIES TRUST SA JPM DIVERSIFIED BALANCED PORTFOLIO		1.808	0,000%	F
SUNSUPER SUPERANNUATION FUND		48.512	0,004%	F
SUPERANNUATION FUNDS MANAGEMENT CORPORATION OF SOUTH AUSTRAL		2.296	0,000%	F
SUITER HEALTH MASTER RETIREMENT TRUST		66.382	0,006%	F
SWISSLIFE BANQUE PRIVEE		400	0,000%	F
SYCOMORE FUND SICAV - SYCOMORE EUROPE HAPPY @ WORK		147.000	0,014%	F
Sycomore Fund Sicav - SYCOMORE NEXT GENERATION		115.000	0,011%	F
SYCOMORE SELECTION MIDCAP		143.882	0,013%	F
SYCOMORE SELECTION RESPONSABLE		317.177	0,029%	F
SYCOMORE SHARED GROWTH		587.748	0,054%	F
SYMMETRY LOW VOLATILITY FUND		15.186	0,001%	F
SYN ACT EUROPE EX-CH-A-AMUNDI		39.982	0,004%	F
SYN ACTIONS EUROPE (EX-CH) B-UBS		33.548	0,003%	F
T. ROWE PRICE INTERNATIONAL EQUITY INDEX FUND		22.673	0,002%	F
T. ROWE PRICE INTERNATIONAL EQUITY INDEX TRUST		17.910	0,002%	F

Handwritten signature



Anagrafica	CF/PI	Azioni	% su Votanti	Voto
TALCOTT RESOLUTION LIFE INSURANCE COMPANY		4.530	0,000%	F
TANGERINE BALANCED GROWTH PORTFOLIO		9.971	0,001%	F
TANGERINE BALANCED INCOME PORTFOLIO		1.408	0,000%	F
TANGERINE BALANCED PORTFOLIO		7.533	0,001%	F
TANGERINE EQUITY GROWTH PORTFOLIO		11.537	0,001%	F
TCORPIM DEVELOPED MARKETS EQUITIES (HEDGED) FUND		9.235	0,001%	F
TCORPIM DEVELOPED MARKETS EQUITIES (SOVEREIGN INVESTOR - HEDGED) FUND		34.823	0,003%	F
TD EMERALD INTERNATIONAL EQUITY INDEX FUND		118.071	0,011%	F
TD EUROPEAN INDEX FUND		3.028	0,000%	F
TD GLOBAL TECHNOLOGY LEADERS INDEX ETF		49.708	0,005%	F
TD INTERNATIONAL EQUITY INDEX ETF		40.109	0,004%	F
TEACHER RETIREMENT SYSTEM OF TEXAS		55.483	0,005%	F
TEACHERS RETIREMENT SYSTEM OF LOUISIANA		1	0,000%	F
TEACHERS' RETIREMENT SYSTEM OF THE STATE OF ILLINOIS		47.290	0,004%	F
TELSTRA SUPERANNUATION SCHEME		15.075	0,001%	F
TEXAS EDUCATION AGENCY		107.541	0,010%	F
TEXAS EDUCATION AGENCY		23.305	0,002%	F
THE AMERICAN UNIVERSITY IN CAIRO		3.224	0,000%	F
THE BANK OF KOREA		9.947	0,001%	F
THE BANK OF NEW YORK MELLON EMPLOYEE BENEFIT COLLECTIVE INV		86.018	0,008%	F
THE BANK OF NEW YORK MELLON EMPLOYEE BENEFIT COLLECTIVE INVESTMENT FUND PLAN		327.676	0,030%	F
THE BANK OF NEW YORK MELLON INTERNATIONAL LIMITE		15.091	0,001%	F
THE BOARD OF REGENTS OF THE UNIVERSITY OF TEXAS SYSTEM		1.208.819	0,112%	F
THE CAPTIVE INVESTORS FUND		141.732	0,013%	F
THE CBF CHURCH OF ENGLAND INVESTMENT FUND		6.561	0,001%	F
THE CHANCELLOR, MASTERS AND SCHOLARS OF THE UNIVERSITY OF CAMBRIDGE		430	0,000%	F
THE COMMONWEALTH FUND		134	0,000%	F
THE ENDEAVOUR II FUND		1.125	0,000%	F
THE HARTFORD ROMAN CATHOLIC DIOCESAN CORPORATION RETIREMENT PLANS MASTER TRUST		177	0,000%	F
THE HEARST CORPORATION MASTER TRUST FOR PENSION AND PROFIT SHARING PLANS		7.223	0,001%	F
THE HEARST FOUNDATION, INC.		3.705	0,000%	F
THE HKSAR GOVERNMENT SCHOLARSHIP FUND		294	0,000%	F
THE JUPITER GLOBAL FUND SICAV		1.746.417	0,162%	F
THE LABOUR UNION CO-OPERATIVE RETIREMENT FUND		1.667	0,000%	F
THE LF ACCESS POOL AUTHORISED CONTRACTUAL SCHEME		14.633	0,001%	F
The Marks And Spencer Worldwide Managed Fund		80.407	0,007%	F
THE MASTER TRUST BANK OF JAPAN LTD RE: HITACHI FOREIGN EQUITY INDEX MOTHER FUND		13.041	0,001%	F
THE MASTER TRUST BANK OF JAPAN LTD. RE: MANULIFE INTERNATIONAL EQUITY INDEX MOTHER FUND		1.195	0,000%	F
THE MASTER TRUST BANK OF JAPAN LTD. RE: NISSAY FOREIGN EQUITY INDEX MOTHER FUND		42.878	0,004%	F
THE MASTER TRUST BANK OF JAPAN, LTD. AS TRUSTEE FOR FEDERATION OF NATIONAL PUBLIC SERVICE PERSONNEL		52.350	0,005%	F
THE MASTER TRUST BANK OF JAPAN, LTD. AS TRUSTEE FOR GOVERNMENT PENSION INVESTMENT FUND 400045887		34.775	0,003%	F
THE MASTER TRUST BANK OF JAPAN, LTD. AS TRUSTEE FOR MTB1400045828		246.805	0,023%	F
THE MASTER TRUST BANK OF JAPAN, LTD. AS TRUSTEE FOR MTB1400045829		574.356	0,053%	F
THE MASTER TRUST BANK OF JAPAN, LTD. AS TRUSTEE FOR MTB1400045832		157.886	0,015%	F
THE MASTER TRUST BANK OF JAPAN, LTD. AS TRUSTEE FOR MUTB400045792		587.581	0,054%	F
THE MASTER TRUST BANK OF JAPAN, LTD. AS TRUSTEE FOR MUTB400045794		414.041	0,038%	F

Anagrafica	CF/PI	Azioni	% su Totale	Voto
THE MASTER TRUST BANK OF JAPAN, LTD. AS TRUSTEE FOR MUTB400045795			483.385	
THE MASTER TRUST BANK OF JAPAN, LTD. AS TRUSTEE FOR ORGANIZATION FOR WORKERS' RETIREMENT ALLOWANCE M			18.407	
THE MASTER TRUST BANK OF JAPAN, LTD. RE: MUTB400021492			15.187	
THE MASTER TRUST BANK OF JAPAN, LTD. RE: MUTB400021536			44.628	
THE MASTER TRUST BANK OF JAPAN, LTD. RE: NISSAY FOREIGN EQUITY PASSIVE MOTHER FUND (ONLY FOR PENSION			10.288	
THE MASTER TRUST BANK OF JAPAN, LTD. RE: NZAM EURO STOXX (JPY HEDGED) (PRIVATELY PLACED INVESTMENT T			71.471	0,007%
THE MASTER TRUST BANK OF JAPAN, LTD. RE: NZAM EURO STOXX ESG-X (JPY HEDGED) (PRIVATELY PLACED INVEST			9.239	0,001%
THE MASTER TRUST BANK OF JAPAN, LTD AS TRUSTEE FOR BLACKROCK ESG INSIGHTS EUROPE			5.673	0,001%
THE NATURE CONSERVANCY			1	0,000%
THE NEMOURS FOUNDATION PENSION PLAN			1.488	0,000%
THE NOMURA TRUST AND BANKING CO LTD			18.516	0,002%
THE PRUDENTIAL SERIES FUND PSF INTERNATIONAL GROWTH PORTFOLIO			17.157	0,002%
THE PUBLIC INSTITUTION FOR SOCIAL SECURITY			128.784	0,012%
THE REGENTS OF THE UNIVERSITY OF CALIFORNIA			304.707	0,028%
THE SEVENTH SWEDISH NATIONAL PENSION FUND AP 7 EQUITY FUND			543.600	0,050%
THE TRUSTEES OF THE HENRY SMITH CHARITY			12.596	0,001%
THE WALT DISNEY COMPANY RETIREMENT PLAN MASTER TRUST			12.363	0,001%
THOMAS L. WALTON FAMILY TRUST UAD 03/19/13			853	0,000%
THREADNEEDLE (LUX)			14.790	0,001%
THREADNEEDLE (LUX)			1.661.425	0,154%
THREADNEEDLE (LUX) COLUMBIA THREADNEEDLE INVESTMENTS			637.202	0,059%
THREADNEEDLE (LUX).			1.877.237	0,174%
THREADNEEDLE INVESTMENT FUNDS ICVC			1.910.240	0,177%
THRIFT SAVINGS PLAN			2.120.223	0,196%
THRIVENT INTERNATIONAL INDEX PORTFOLIO			5.152	0,000%
THYSSEN GLOBAL INVESTMENTS CORP			383	0,000%
TIAACREF INTERNATIONAL EQUITY INDEX FUND			576.466	0,053%
TIMOTHY PLAN INTERNATIONAL ETF.			15.978	0,001%
TOCQUEVILLE CROISSANCE EURO IS			831.437	0,077%
TOCQUEVILLE TECHNOLOGY ISR			313.998	0,029%
TORTOISE DIGITAL PAYMENTS INFRASTRUCTURE FUND			23.968	0,002%
TOTAL INTERNATIONAL EX U.S. INDEX MASTER PORTFOLIO OF MASTER INV			23.897	0,002%
TOUCHSTONE STRATEGIC TRUST			154.700	0,014%
TRANSAMERICA INTERNATIONAL EQUITY INDEX VP			2.449	0,000%
TRANSAMERICA MORGAN STANLEY GLOBAL ALLOCATION VP			6.047	0,001%
TREASURER OF THE STATE OF NORTH CAROLINA EQUITY INVESTMENT			113.922	0,011%
TREMBLANT PARTNERS LP			432.714	0,040%
TREMBLANT PARTNERS MASTER FUND LP			129.822	0,012%
TRINITY COLLEGE CAMBRIDGE			8.334	0,001%
TRUST & CUSTODY SERVICES BANK LTD AS TRUSTEE FOR PENSION INVESTMENT FUND TRUST NUMBER 10			23.243	0,002%
TRUST & CUSTODY SERVICES BANK LTD AS TRUSTEE FOR PENSION INVESTMENT FUND TRUST NUMBER 21			4.020	0,000%
TRUST & CUSTODY SERVICES BANK LTD AS TRUSTEE FOR PENSION INVESTMENT FUND TRUST NUMBER 3			28.546	0,003%
TRUST & CUSTODY SERVICES BANK LTD AS TRUSTEE FOR PENSION INVESTMENT FUND TRUST NUMBER 8			1.453	0,000%
TRUST I AB GLOBAL DYNAMIC ALLOCATION PORTFOLIO			29.232	0,003%
TWO SIGMA EQUITY SPECTRUM PORTFOLIO LLC C/O TWO SIGMA INVESTMENTS LP			240.336	0,022%
TWU Superannuation Fund			3.729	0,000%
U.S. PROVINCE OF THE MISSIONARY OBLATES OF MARY IMMACULATE, INC.			12.839	0,001%



Anagrafica	CF/PI	Azioni	% su Votanti	Voto
UBAM		193.917	0,018%	F
UBS (IRL) ETF PLC - S&P 500 ESG UCITS ETF (ENGLISH)		36.917	0,003%	F
UBS (LUX) INSTITUTIONAL FUND - EQUITIES EUROPE (EX CH) PASSIVE		125.171	0,012%	F
UBS (LUX) INSTITUTIONAL FUND - EQUITIES EUROPE (EX CH) PASSIVE II		228.713	0,021%	F
UBS (US) GROUP TRUST		49.159	0,005%	F
UBS ASSET MANAGEMENT LIFE LTD		112.565	0,010%	F
UBS COMMON CONTRACTUAL FUND		2.461	0,000%	F
UBS FUND MANAGEMENT (SWITZERLAND) AG ON BEHALF OF ZURICH INVESTINSTITUTIONAL FUN		25.198	0,002%	F
UBS FUND MANAGEMENT (SWITZERLAND) AG.		55.837	0,005%	F
UBS FUND MANAGEMENT (LUXEMBOURG) SA		153.289	0,014%	F
UBS IQ MSCI WORLD EX AUSTRALIA ETHICAL ETF		542	0,000%	F
UBS LUX FUND SOLUTIONS		1.261.389	0,117%	F
UF 6 A		80.160	0,007%	F
UI-FONDS BAV. RBI AKTIEN		27.049	0,003%	F
UI-PAVO-100		190.000	0,018%	F
UMR SELECT EUROPE R1		58.866	0,005%	F
UNIFIED ACCUMULATIVE PENSION FUND JOINT STOCK COMPANY		5.042	0,000%	F
UNION INVESTMENT INSTITUTIONAL GMBH		89.748	0,008%	F
UNITED NATIONS RELIEF AND WORKS AGENCY FOR PALESTINE REFUGEE		2.830	0,000%	F
UNITED TECHNOLOGIES CORPORATION EMPLOYEE SAVINGS PLAN MASTER TRU		130.275	0,012%	F
UNIVERSAL INVESTMENT GESELLSCHAFT MBH		40.800	0,004%	F
UNIVERSAL INVESTMENT GESELLSCHAFT MBH FOR KPPT UNIVERSAL FONDS		23.266	0,002%	F
Universal-Investment-Gesellschaft mbH		357.108	0,033%	F
UNIVERSAL-INVESTMENT-GESELLSCHAFT MBH ON BEHALF OF BAYVK A4 FONDS		83.967	0,008%	F
UNIVERSAL-INVESTMENT-GESELLSCHAFT MBH ON BEHALF OF EPOTIF MASTERFONDS		28.137	0,003%	F
UNIVERSAL-INVESTMENT-GESELLSCHAFT MBH ON BEHALF OF FEHO-UNIVERSAL-FONDS		40.000	0,004%	F
UNIVERSAL-INVESTMENT-GESELLSCHAFT MBH ON BEHALF OF HMT EURO AKTIEN PROTECT ESG		24.000	0,002%	F
UNIVERSAL-INVESTMENT-GESELLSCHAFT MBH ON BEHALF OF UNIVERSAL-CA V		39.505	0,004%	F
UNIVERSAL-INVESTMENT-GESELLSCHAFT MBH ON BEHALF OF VE-UNIVERSAL-FONDS		125.000	0,012%	F
UNIVERSAL-INVESTMENT-GESELLSCHAFT MBH ON BEHALF OF WMB-UNIVERSAL-FONDS		1.387	0,000%	F
UNIVERSAL-INVESTMENT-GESELLSCHAFT MBH RE ZEIT-UNIVERSAL-FONDS		35.000	0,003%	F
UNIVERSALINVESTMENTGESELLSCHAFTMBH FOR PROUIFONDS SAA		44.434	0,004%	F
UNIVERSE THE CMI GLOBAL NETWORK FUND - CMI CONTINENTAL EURO		57.123	0,005%	F
UNIVERSITY OF MIAMI		31.046	0,003%	F
UPS GROUP TRUST		8.446	0,001%	F
USAA CAPITAL GROWTH FUND.		39.292	0,004%	F
USAA INTERNATIONAL FUND.		38.362	0,004%	F
USAA SUSTAINABLE WORLD FUND		27.038	0,003%	F
UTAH RETIREMENT SYSTEMS		75.879	0,007%	F
VALIC COMPANY I - INTERNATIONAL SOCIALLY RESPONSIBLE FUNDK		7.610	0,001%	F
VALIC COMPANY I INTERNATIONAL EQUITIES INDEX FUND		34.383	0,003%	F
VANGUARD DEVELOPED MARKETS INDEX FUND		5.338.637	0,494%	F
VANGUARD ESG DEVELOPED WORLD ALL CAP EQ INDEX FND UK		8.724	0,001%	F
VANGUARD ESG INTERNATIONAL STOCK ETF		96.131	0,009%	F
VANGUARD ETHICALLY CONSCIOUS INTERNATIONAL SHARES INDEX FUND		36.421	0,003%	F
VANGUARD EUROPEAN STOCK INDEX FUND		1.591.073	0,147%	F

Anagrafica	CF/PI	Azioni	% su Totanti	Voto
VANGUARD FIDUCIARY TRUST COMPANY DEVELOPED MARKETS INDEX TRUST		54.441	0,005%	F
VANGUARD FIDUCIARY TRUST COMPANY INSTITUTIONAL TOTAL INTERNATIONAL STOCK MARKET INDEX TRUST		470.808	0,644%	F
VANGUARD FIDUCIARY TRUST COMPANY INSTITUTIONAL TOTAL INTERNATIONAL STOCK MARKET INDEX TRUST II		3.960.915	0,366%	F
VANGUARD FTSE ALL WORLD EX US INDEX FUND		1.363.910	0,126%	F
VANGUARD FTSE DEVELOPED ALL CAPEX NORTH AMERICA INDEX ETF		86.410	0,008%	F
VANGUARD FTSE DEVELOPED EUROPE ALL CAP INDEX ETF		10.009	0,001%	F
VANGUARD FUNDS PUBLIC LIMITED COMPANY		581.134	0,054%	F
VANGUARD INTERNATIONAL SHARES INDEX FUND		199.945	0,018%	F
VANGUARD INTERNATIONAL SHARES SELECT EXCLUSIONS INDEX FUND		11.523	0,001%	F
VANGUARD INVESTMENT SERIES PUBLIC LIMITED COMPANY		625.680	0,058%	F
VANGUARD INVESTMENTS COMMON CONTRACTUAL FD/VANG FTSE DEVELOPED WRLD CMMN CONT FD		16.935	0,002%	F
VANGUARD INVESTMENTS COMMON CONTRACTUAL FD/VANG FTSE DVLPD WRLD EX UK CMN CNT FD		13.338	0,001%	F
VANGUARD INVESTMENTS COMMON CONTRACTUAL FD-VANGUARD FTSE DEV EUR EX UK CCF		79.680	0,007%	F
VANGUARD INVESTMENTS FUNDS ICVC-VANGUARD FTSE DEVELOPED WORLD EX - U.K. EQUITY		211.080	0,020%	F
VANGUARD INVESTMENTS II CCF - VANGUARD FTSE DEVELOPED WORLD II CCF		21.319	0,002%	F
VANGUARD INVESTMENTS II CCF/VANGUARD SRI FTSE DEVELOPED EUROPE II CCF		27.916	0,003%	F
VANGUARD INVESTMENTS II CCF-VANGUARD SRI FTSE DEVELOPED WORLD II CCF		15.814	0,001%	F
VANGUARD TOTAL INTERNATIONAL STOCK INDEX FUND		9.581.792	0,886%	F
VANGUARD TOTAL WORLD STOCK INDEX FUND		348.031	0,032%	F
VANTAGE TRUST III MASTER COLLECTIVE INVESTMENT FUNDS TRUST		17.756	0,002%	F
VARIABLE INSURANCE PRODUCTS FUND II: INTERNATIONAL INDEX PORTFOLIO		10.754	0,001%	F
VARIOPARTNER SICAV - 3-ALPHA GLOBAL QUALITY ACHIEVERS		21.174	0,002%	F
VELLIV, PENSION & LIVSFORSIKRING A/S		713.709	0,066%	F
VERDIPAPIRFONDET DNB EUROPA		2.016	0,000%	F
VERDIPAPIRFONDET DNB GLOBAL INDEKS		9.783	0,001%	F
VERDIPAPIRFONDET KLP AKSJEEUROPA INDEKS 1		27.084	0,003%	F
VERDIPAPIRFONDET KLP AKSJEGLOBAL INDEX 1		101.308	0,009%	F
VERDIPAPIRFONDET KLP AKSJEGLOBAL MER SAMFUNNSANSVAR		11.626	0,001%	F
VGY POOLFONDS PAI		12.085	0,001%	F
VICTORY CAPITAL INTERNATIONAL COLLECTIVE INVESTMENT TRUST		13.455	0,001%	F
VICTORY TRIVALENT INTERNATIONAL FUND-CORE EQUITY		16.044	0,001%	F
VICTORYSHARES DEVELOPED ENHANCEDVOLATILITY WTD INDEX ETF.		4.072	0,000%	F
VICTORYSHARES INTERNATIONALVOLATILITY WTD INDEX ETF.		2.829	0,000%	F
VIF ICVC VANGUARD FTSE DEVELOPED EUROPE EXUK EQUITY INDEX FUND		383.072	0,035%	F
VIF ICVC VANGUARD FTSE GLOBAL ALL CAP INDEX FUND		25.562	0,002%	F
VILLIERS DIAPASON		22.910	0,002%	F
VIRGINIA RETIREMENT SYSTEM		1	0,000%	F
VIRGINIA TECH FOUNDATION INC		2.251	0,000%	F
VISION FUND - EUROPE GROWTH		168.476	0,016%	F
VIVACCIO ISR ACTIONS		101.809	0,009%	F
VONTOBEL FUND - VESCORE GLOBAL EQUITY MULTI FACTOR		695	0,000%	F
VOYA INTERNATIONAL INDEX PORTFOLIO		74.311	0,007%	F
WALLACE H COULTER FOUNDATION		1.979	0,000%	F
WASHINGTON STATE INVESTMENT BOARD		156.498	0,014%	F
WBW TRUST NUMBER ONE		576	0,000%	F
WEST YORKSHIRE PENSION FUND		75.000	0,007%	F
WESTPAC WHOLESALE INTERNATIONAL SHARE NO. 3 TRUST		823	0,000%	F

Anagrafica	CF/PI	Azioni	% su Totanti	Voto
WHEELS COMMON INVESTMENT FUND.		2.594	0,000%	F
WHOLESALE INTERNATIONAL CORE EQUITIES (NZ HEDGED		409	0,000%	F
WILLIS TOWERS WATSON GROUP TRUST		803.042	0,074%	F
WINDWISE MSCI EAFE INDEX NON-LENDING, FUND FOR EXEMPT ORG.		19.762	0,002%	F
WISDOMTREE INTERNATIONAL EFFICIENT CORE FUND		5.655	0,001%	F
WISDOMTREE INTERNATIONAL ESG FUND		922	0,000%	F
WORLD EQUITIES		886	0,000%	F
WORLD TRADE ORGANIZATION PENSION PLAN		4.669	0,000%	F
WYOMING RETIREMENT SYSTEM		4.249	0,000%	F
XTRACKERS		597.727	0,055%	F
XTRACKERS (IE) PUBLIC LIMITED COMPANY		243.160	0,022%	F
XTRACKERS MSCI ALL WORLD EX US HEDGED EQUITY ETF		4.102	0,000%	F
XTRACKERS MSCI EAFE HEDGED EQUITY ETF		128.553	0,012%	F
XTRACKERS MSCI EUROPE HEDGED EQUITY ETF		25.663	0,002%	F
XTRACKERS MSCI EUROZONE HEDGED EQUITY ETF		1.241	0,000%	F
XTRACKERS MSCI KOKUSAI EQUITY ETF		4.072	0,000%	F
ZEPHYR - OPTIMISED PLUS 1		7.585	0,001%	F
ZEPHYR - OPTIMISED PLUS 2		13.752	0,001%	F
ZURICH INSURANCE PLC		93.296	0,009%	F
ZURICH INVEST ICAV		74.543	0,007%	F
Zwitserven Institutionele Beleggingsfondsen - Zwitserven				
Duurzaam Index Aandelenfonds Europa		11.854	0,001%	F
CALIFORNIA STATE TEACHERS' RETIREMENT SYSTEM		501.303	0,046%	C
CITY OF PHILADELPHIA PUBLIC EMPLOYEES RETIREMENT SYSTEM		34.216	0,003%	C
LOS ANGELES COUNTY EMPLOYEES RETIREMENT ASSOCIATI		529	0,000%	C
NATIONAL ELEVATOR INDUSTRY HEALTH BENEFIT PLAN		35.142	0,003%	C
PGIM QMA INTERNATIONAL DEVELOPED MARKETS INDEX FUND		2.987	0,000%	C
PRUDENTIAL RETIREMENT INSURANCE ANNUITY COMPANY		27.746	0,003%	C
REGIME DE RETRAITE DE L'UNIVERSITE DU QUEBEC.		1	0,000%	C
THE PRUDENTIAL INSURANCE COMPANY OF AMERICA		18.596	0,002%	C
CHALLENGE FUNDS - CHALLENGE ITALIAN EQUITY FUND		420.000	0,039%	A
ENTE NAZIONALE DI PREVIDENZA ED ASSISTENZA DEI MEDICI E DEGLI				
ODONTOIATRI		11.666.951	1,079%	A
Ente nazionale di Previdenza ed Assistenza Medici (E.N.P.A.M		466.771	0,043%	A
THE MASTER TRUST BANK OF JAPAN, LTD.		346.000	0,032%	A
EURIZON AM SICAV - ABSOLUTE RETURN SOLUTION		323.198	0,030%	NV
EURIZON AM SICAV - EURO EQUITY		209.215	0,019%	NV
EURIZON AM SICAV - GLOBAL DYNAMIC ALLOCATION		373.141	0,035%	NV
EURIZON AM SICAV - GLOBAL EQUITY		6.259	0,001%	NV
EURIZON AM SICAV - GLOBAL MULTIASET 15		77.940	0,007%	NV
EURIZON AM SICAV - GLOBAL MULTIASET 30		88.786	0,008%	NV
EURIZON AM SICAV - INCOME OPPORTUNITIES		15.992	0,001%	NV
EURIZON AM SICAV - ITALIAN EQUITY		450.000	0,042%	NV
EURIZON AM SICAV - LONG SHORT EURO		11.001	0,001%	NV
EURIZON AM SICAV - LOW CARBON EURO		278.140	0,026%	NV
EURIZON AM SICAV - OBIETTIVO CONTROLLO		84.684	0,008%	NV
EURIZON AM SICAV - OBIETTIVO EQUILIBRIO		170.829	0,016%	NV
EURIZON AM SICAV - OBIETTIVO STABILITA		29.531	0,003%	NV
EURIZON AM SICAV - OBIETTIVO SVILUPPO		11.759	0,001%	NV
EURIZON AM SICAV - ABSOLUTE RETURN MODERATE ESG		87.219	0,008%	NV
EURIZON FUND - ABSOLUTE RETURN SOLUTION		15.062	0,001%	NV
EURIZON FUND - ACTIVE ALLOCATION		500.000	0,046%	NV
EURIZON FUND - EQUITY EUROPE ESG LTE		38.959	0,004%	NV
EURIZON FUND - EQUITY EUROPE LTE		15.120	0,001%	NV
EURIZON FUND - EQUITY ITALY SMART VOLATILITY		12.475	0,001%	NV
EURIZON FUND - EQUITY SMALL MID CAP EUROPE		38.073	0,004%	NV
EURIZON FUND - EQUITY WORLD LTE		457	0,000%	NV
EURIZON FUND - ITALIAN EQUITY OPPORTUNITIES		290.000	0,027%	NV
EURIZON NEXT - STRATEGIA ABSOLUTE RETURN		70.735	0,007%	NV


Anagrafica	CF/PI	Azioni	% su Totanti	Voto
EURIZON NEXT - STRATEGIA MEGATREND			898.557	0,0833% NV

Totale votanti

1.080.915.047


Azioni per le quali il RD non disponeva di istruzioni:

FONDO NAZIONALE PENSIONE COMPLEMENTARE COMETA			10.246	
LBM S.R.L.			125.000	



Legenda

- F - Favorevole
- C - Contrario
- A - Astenuto
- LX - Lista x
- NV - Non votante
- NE - Non espresso



NEXI S.p.A.


Assemblea ordinaria e straordinaria 5 maggio 2022

Punto 2.c della parte Ordinaria dell'ordine del giorno.

Nomina del Consiglio di Amministrazione: nomina dei componenti del Consiglio di Amministrazione;

	n. azioni	% azioni rappresentate in assemblea	% del Capitale Sociale
Quorum costitutivo assemblea	1.081.050.293	100%	82,511%
Azioni per le quali il RD dispone di istruzioni per l'OdG in votazione (quorum deliberativo):	1.081.050.293	100,000%	82,511%
Azioni per le quali il RD non disponeva di istruzioni:	0	0,000%	0,000%

	n. azioni	% partecipanti al voto	% del Capitale Sociale
Lista 1	199.990.176	18,500%	15,264%
Lista 2	853.609.569	78,961%	65,152%
Contrario	140.864	0,013%	0,011%
Astenuto	27.114.124	2,508%	2,069%
Non Votante	195.560	0,018%	0,015%
Totali	1.081.050.293	100,000%	82,511%



NEXI S.p.A. Assemblea ordinaria e straordinaria 5 maggio 2022

Punto 2.c della parte Ordinaria dell'ordine del giorno.

Nomina del Consiglio di Amministrazione: nomina dei componenti del Consiglio di Amministrazione;

Elenco dei partecipanti alla votazione per il tramite del Rappresentante Designato Spafid S.p.A. nella persona della Dott.ssa Elena Perani

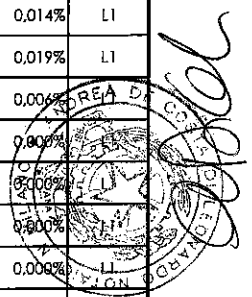
Anagrafica	CF/PI	Azioni	% su Votanti	Voto
1895 FONDS FGR		59.774	0,006%	L1
270..POSTE AVENIR		1.436.500	0,133%	L1
AB SICAV III - DYNAMIC ALL MAR		838	0,000%	L1
AB VARIABLE PRODUCTS SERIES FUND INC. - AB DYNAMIC ASSET AL LOCATION PORTFOLIO		289	0,000%	L1
AB VPSF AB GLOBAL RISK ALLOCATIONMODERATE PORTFOLIO		4.775	0,000%	L1
ABB PENSION FUND		1.006	0,000%	L1
ABERDEEN INVESTMENT FUNDS UK ICVC II - ABERDEEN EUROPEAN EQUITY TRACKER FUND		33.395	0,003%	L1
ABN AMRO FUNDS		9.586	0,001%	L1
ABU DHABI PENSION FUND		55.521	0,005%	L1
ACTIAM Duurzaam Index Aandelenfonds Europa		78.934	0,007%	L1
ACTIAM DUURZAAM INDEX AANDELENFONDS WERELD		17.659	0,002%	L1
ACTIAM Sustainable Index Fund Equity Europe		24.059	0,002%	L1
ADVANCE PLANNING LIMITED		2.453	0,000%	L1
ADVISER MANAGED TRUST - TACTICAL OFFENSIVE EQUITY FUND		8.630	0,001%	L1
AEGON CUSTODY B.V		9.518	0,001%	L1
AEGON CUSTODY B.V.		133.041	0,012%	L1
AFS ICAV GLOBAL MULTI ASSET GR		2.608	0,000%	L1
AGRICA EPARGNE EURO RESPONSABLE		50.000	0,005%	L1
AGRICA EPARGNE EURO SELECTION		228.000	0,021%	L1
AIA Global Multi-Factor Equity Fund		3.328	0,000%	L1
AIB GROUP IRISH PENSION SCHEME		18.929	0,002%	L1
AIF- TACTICAL PORTFOLIO INCOME		44.620	0,004%	L1
AIF-MULTI-ASSET TEODORICO		22.824	0,002%	L1
ALASKA COMMON TRUST FUND		22.622	0,002%	L1
ALASKA PERMANENT FUND CORPORATION		4.971	0,000%	L1
ALFRED I. DUPONT CHARITABLE TRUST		7.675	0,001%	L1
ALJACK2		7.000	0,001%	L1
ALLEANZA ASSICURAZIONI SPA		262.467	0,024%	L1
ALLIANZ AZIONI ITALIA ALL STARS LL STARS		365.000	0,034%	L1
ALLIANZ GLOBAL INVESTORS FUND		655.301	0,061%	L1
ALLIANZ GLOBAL INVESTORS GMBH FOR ALLIANZGIFONDS HPT		200.745	0,019%	L1
ALLIANZ INTERNATIONAL INVESTMENT FUNDS - ALLIANZ THEMATIC FUND		814	0,000%	L1
ALLIANZ ITALIA 50 SPECIAL		17.000	0,002%	L1
Allianz Selection European Equity Dividend		9.653	0,001%	L1
ALLIANZ VIE		21.200	0,002%	L1
ALLIANZGI S AKTIEN		28.915	0,003%	L1
ALLIANZGI-FONDS DSPT		8.783	0,001%	L1
ALM ACTIONS EURO		127.056	0,012%	L1
ALMEGLIO - FONDO PENSIONE APERTO ALLEANZA A CONTRIBUZIONE DEFINITA		1.491	0,000%	L1
AM S.F. - DIVERSIFIED TARGET		4.181	0,000%	L1

Anagrafica	CF/PI	Azioni	% su Votanti	Voto
AM SF-EUR EQU OPTIMAL VOLAT			93.788	0,009% LI
AMERICAN BUREAU OF SHIPPING			218	0,000% LI
AMERICAN CENTURY ETF TRUST-AVANTIS INTERNATIONAL EQUITY ETF			13.406	0,001% LI
AMERICAN CENTURY ETF TRUST-AVANTIS INTERNATIONAL EQUITY FUND			501	0,000% LI
AMERICAN CENTURY ETF TRUST-AVANTIS RESPONSIBLE INTERNATIONAL EQUITY ETF			20	0,000% LI
AMIF - EMU EQUITY			44.591	0,004% LI
AMIF - EUROPEAN EQUITY			54.649	0,005% LI
AMP INTERNATIONAL EQUITY INDEX FUND			49.889	0,005% LI
AMP INTERNATIONAL EQUITY INDEX FUND HEDGED			3.646	0,000% LI
AMP WHOLESAL GLOBAL EQUITIES FUND			2.723	0,000% LI
AMPLEGEST ACT INTL			170.000	0,016% LI
AMPLEGEST LONG/SHORT			36.693	0,003% LI
AMPLEGEST MIDCAPS FCP			213.384	0,020% LI
AMSELECT - SYCOMORE EURO EQUITY GROWTH			60.609	0,006% LI
AMUNDI ACCUMULAZIONE ITALIA PIR 2023			102.000	0,009% LI
AMUNDI ACTIONS EURO ISR			144.749	0,013% LI
AMUNDI ACTIONS EUROPE ISR			73.966	0,007% LI
AMUNDI ACTIONS FRANCE ISR			794.825	0,074% LI
AMUNDI ACTIONS RESTRUCTURATION			99.917	0,009% LI
AMUNDI AUSTRIA			119.832	0,011% LI
AMUNDI DIVIDENDO ITALIA			386.000	0,036% LI
AMUNDI ESG GLOBAL LOW CARBON FUND			8.220	0,001% LI
AMUNDI ESG SELECTION BILANCIATO			30.477	0,003% LI
AMUNDI ESG SELECTION CONSERVATIVO			21.245	0,002% LI
AMUNDI ESG SELECTION DINAMICO			14.488	0,001% LI
AMUNDI EURO ISTOXX CLIMATE PARIS ALIGNED PAB			7.434	0,001% LI
AMUNDI EUROPE MONDE			95.524	0,009% LI
AMUNDI FDS GLOB MULTI-ASSET CONSERVATIVE			260.279	0,024% LI
AMUNDI FDS GLOBAL MULTI-ASSET TARGET INC			39.071	0,004% LI
AMUNDI FUNDS - EUROPEAN EQUITY RISK PARITY			24.900	0,002% LI
AMUNDI FUNDS EQUITY EURO RISK PARITY			228.716	0,021% LI
AMUNDI FUNDS EURO MULTI-ASSET TARGET INC			80.584	0,007% LI
AMUNDI FUNDS EUROLAND EQUITY			5.489.394	0,508% LI
AMUNDI FUNDS EUROPEAN EQUITY SMALL CAP			344.228	0,032% LI
AMUNDI FUNDS GLOBAL MULTI-ASSET			65.724	0,006% LI
AMUNDI FUNDS MULTI ASSET CONSERVATIVE			23.024	0,002% LI
AMUNDI FUNDS TOP EUROPEAN PLAYERS			1.078.240	0,100% LI
AMUNDI HK - GREEN PLANET FUND			39.146	0,004% LI
AMUNDI INDEX MSCI EUROPE			10	0,000% LI
AMUNDI INDEX MSCI WORLD			10	0,000% LI
AMUNDI INDEX SOLUTIONS - AMUNDI PRIME EUROPE			10	0,000% LI
AMUNDI INDEX SOLUTIONS - AMUNDI PRIME GLOBAL			10	0,000% LI
AMUNDI MSCI EMU ESG UNIVERSAL SELECT			4.133	0,000% LI
AMUNDI MSCI EUROPE			49.384	0,005% LI
AMUNDI MSCI EUROPE ESG UNIVERSAL SELECT			342	0,000% LI
AMUNDI MSCI EUROPE EX UK			10	0,000% LI
AMUNDI OBIETTIVO CRESCITA 2022			1.002	0,000% LI
AMUNDI OBIETTIVO CRESCITA 2022 DUE			1.200	0,000% LI
AMUNDI OPPORTUNITES			11.851	0,011% LI
AMUNDI PATRIMOINE			137.720	0,013% LI
AMUNDI PATRIMOINE PEA			177.454	0,016% LI
AMUNDI PRIME EUROZONE			11.643	0,011% LI
AMUNDI PRIVATE FINANZA DIGITALE 2025			10.358	0,011% LI
AMUNDI PROG INC REALE 2026			8.954	0,001% LI
AMUNDI PROGETTO INCOME 2025			10.591	0,011% LI
AMUNDI PROGETTO INCOME 2026 DUE			9.424	0,001% LI
AMUNDI PROGETTO INCOME AGOSTO 2026			7.288	0,001% LI

Stampa circolare con il testo "REALDE" e una firma manoscritta "Deed" che sovrappone il documento.

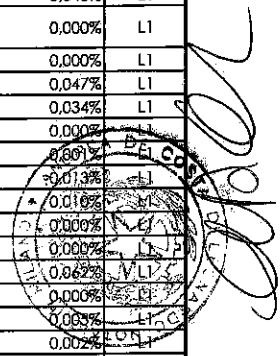
Anagrafica	CF/PI	Azioni	% su Votanti	Voto
AMUNDI PROGETTO INCOME REALE 2027		11.386	0,001%	L1
AMUNDI RENDEMENT PLUS		22.311	0,002%	L1
AMUNDI SGR SPA		529.477	0,049%	L1
AMUNDI SGR SPA / AMUNDI RISPARI MIO ITALIA		387.776	0,036%	L1
AMUNDI SGR SPA / AMUNDI SVILUP PO ITALIA		1.270.000	0,117%	L1
AMUNDI SGR SPA / OBBLIGAZIONAR IO PIU' A DIS TRIBUZIONE		91.630	0,008%	L1
AMUNDI SGR SPA/AMUNDI ELITE MU LTI ASSET FLEXIBLE		174.832	0,016%	L1
AMUNDI STOXX EUROPE 600		12.378	0,001%	L1
AMUNDI STRATEGIES ACTIONS EURO RESTRUCTURATIONS		10	0,000%	L1
AMUNDI STRATEGIES ACTIONS EUROPE RISK PARITY		10	0,000%	L1
AMUNDI TOTAL RETURN		10.928	0,001%	L1
AMUNDI VALORE ITALIA PIR		147.000	0,014%	L1
AMUNDI WELTPORTFOLIO		5.010	0,000%	L1
ANIMA FUNDS PUBLIC LIMITED COMPANY		295.249	0,027%	L1
AP ACTIONS 1 EURO		22.478	0,002%	L1
AP ACTIONS 3 MIN VOL		5.974	0,001%	L1
ARCA FONDI SGR S.P.A. - FONDO ARCA AZIONI ITALIA		268.000	0,025%	L1
ARIZONA PSPRS TRUST		64.187	0,006%	L1
ARIZONA STATE RETIREMENT SYSTEM		141.774	0,013%	L1
ARK LIFE ASSURANCE COMPANY DESIGNATED ACTIVITY COMPANY		20.563	0,002%	L1
ARRCO QUANT 1		19.170	0,002%	L1
ASCENSION ALPHA FUND LLC..		6.036	0,001%	L1
ASI - PROGETTO AZIONE		1.772	0,000%	L1
ASI - PROGETTO AZIONE SOS. III		3.760	0,000%	L1
ASI - PROGETTO AZIONE SOST IV		1.563	0,000%	L1
ASI - PROGETTO AZIONE SOST(II)		1.360	0,000%	L1
ASI - PROGETTO AZIONE SOST(V)		1.300	0,000%	L1
ASI - PROGETTO CEDOLA 01 2024		6.717	0,001%	L1
ASI - PROGETTO CEDOLA 04 2023		5.105	0,000%	L1
ASI - PROGETTO CEDOLA 04 2024		3.523	0,000%	L1
ASI - PROGETTO CEDOLA 05 2023		4.843	0,000%	L1
ASI - PROGETTO CEDOLA 06 2022		5.478	0,001%	L1
ASI - PROGETTO CEDOLA 06 2023		3.681	0,000%	L1
ASI - PROGETTO CEDOLA 07 2022		4.147	0,000%	L1
ASI - PROGETTO CEDOLA 07 2023		3.238	0,000%	L1
ASI - PROGETTO CEDOLA 09 2022		10.271	0,001%	L1
ASI - PROGETTO CEDOLA 09 2023		4.122	0,000%	L1
ASI - PROGETTO CEDOLA 10 2022		5.071	0,000%	L1
ASI - PROGETTO CEDOLA 10 2023		4.561	0,000%	L1
ASI - PROGETTO CEDOLA 12 2022		9.086	0,001%	L1
ASI - PROGETTO CEDOLA 12 2023		3.384	0,000%	L1
ASSET MANAGEMENT EXCHANGE UCITS CCF		18.461	0,002%	L1
ASSICURAZIONI GENERALI SPA		872	0,000%	L1
ASSURDIX		2.187	0,000%	L1
AST INTERNATIONAL GROWTH PORTFOLIO		126.233	0,012%	L1
ATCP-UI-FONDS		4.102	0,000%	L1
ATOUT EUROLAND CORE +		10	0,000%	L1
ATOUT FRANCE CORE		10	0,000%	L1
AURION GLOBAL EQUITY FUND		1.525	0,000%	L1
AUSTRALIAN CAPITAL TERRITORY		11.451	0,001%	L1
Australian Catholic Superannuation and Retirement Fund		3.252	0,000%	L1
AUSTRALIAN RETIREMENT TRUST		273.717	0,025%	L1
AUSTRALIANSUPER		5.183	0,000%	L1
AVIVA INVESTORS INVESTMENT FUNDS ICVC AVIVA INVESTORS INTERNATIONAL INDEX TRACKING FUND		8.852	0,001%	L1
Aviva Investors Passive Funds ACS - AI 30:70 Global Equity (Currency Hedged) Index Fund		13.981	0,001%	L1
Aviva Investors Passive Funds ACS - AI 50:50 Global Equity Index Fund		110.756	0,010%	L1

Anagrafica	CF/PI	Azioni	% su Votanti	Voto
Aviva Investors Passive Funds ACS - AI 60:40 Global Equity Index Fund		24.203	0,002%	L1
Aviva Investors Passive Funds ACS - AI Continental European Equity Index Fund		152.086	0,014%	L1
Aviva Investors Passive Funds ACS - AI Developed European ex UK Equity Index Fund		209.092	0,019%	L1
Aviva Investors Passive Funds ACS - AI Developed World ex UK Equity Index Fund		62.116	0,006%	L1
AVIVA INVESTORS PORTFOLIO FUNDS ICVC AVIVA INVESTORS MULTI-ASSET CORE FUND I		276	0,000%	L1
AVIVA INVESTORS PORTFOLIO FUNDS ICVC AVIVA INVESTORS MULTI-ASSET CORE FUND II		1.601	0,000%	L1
AVIVA INVESTORS PORTFOLIO FUNDS ICVC AVIVA INVESTORS MULTI-ASSET CORE FUND III		2.635	0,000%	L1
AVIVA INVESTORS PORTFOLIO FUNDS ICVC AVIVA INVESTORS MULTI-ASSET CORE FUND IV		2.237	0,000%	L1
AVIVA INVESTORS PORTFOLIO FUNDS ICVC AVIVA INVESTORS MULTI-ASSET CORE FUND V		740	0,000%	L1
AVIVA LIFE & PENSIONS IRELAND DAC		30.529	0,003%	L1
AVIVA LIFE & PENSIONS UK LIMITED		762.073	0,070%	L1
AWARE SUPER		2.235	0,000%	L1
AXA AA DIVERSIFIE INDICIEL 1		47.944	0,004%	L1
AXA AVENIR ENTREPRENEURS		38.249	0,004%	L1
AXA EURO VALEURS RESPONSABLES		425.000	0,039%	L1
AXA Investment Managers UK Limited		239.052	0,022%	L1
AXA INVESTMENT MANAGERS ECONOMIC TRENDS EQUITY CHF		115.862	0,011%	L1
AXA MPS FINANCIAL DESIGNATED ACTIVITY CO		700.000	0,065%	L1
AXA VALEURS EURO		250.000	0,023%	L1
AXA Vorsorge Fonds Equities Global Markets III Credit Suisse Funds AG		1.060	0,000%	L1
AXA Vorsorge Fonds II Equities Global Markets Credit Suisse Funds AG		25.187	0,002%	L1
AXA Vorsorge Fonds II Equities Global Markets Passive Credit Suisse Funds AG		25.777	0,002%	L1
AXA WORLD FUNDS		2.500.000	0,231%	L1
AZ FUND 1 AZ ALLOCATION ITALIAN TREND		500.000	0,046%	L1
AZ FUND 1 AZ ALLOCATION PIR ITALIAN EXCELLENCE 30		13.850	0,001%	L1
AZ FUND 1 AZ ALLOCATION PIR ITALIAN EXCELLENCE 70		256.000	0,024%	L1
AZ FUND 1 AZ EQUITY LONG TERM EQUITY OPPORTUNITIES		255.000	0,024%	L1
AZ FUND 1 CGM OPPORTUNISTIC EUROPEAN		20.000	0,002%	L1
AZIMUT CAPITAL MANAGEMENT SGR S.P.A		706.500	0,065%	L1
AZL INTERNATIONAL INDEX FUND		45.718	0,004%	L1
AZL MSCI GLOBAL EQUITY INDEX FUND		4.062	0,000%	L1
B BENZEKRI FUND		4.000	0,000%	L1
BAE SYSTEMS PENSION FUNDS COMMON INVESTMENT FUND		68.114	0,006%	L1
BANCO CENTRAL DE TIMOR-LESTE (BCTL)		18.067	0,002%	L1
BANCO SABADELL		637	0,000%	L1
BANCOPOSTA AZIONARIO EURO		182.248	0,017%	L1
BANCOPOSTA EQUITY DEVELOPED COUNTRIES		4.252	0,000%	L1
BANCOPOSTA GLOBAL EQUITY HEDGED LTE		901	0,000%	L1
BANCOPOSTA RINASCIMENTO		22.948	0,002%	L1
BANK OF BOTSWANA.		3.265	0,000%	L1
BANK OF KOREA		3	0,000%	L1
BANSABADELL 18 FP		1.924	0,000%	L1
BANSABADELL 2000 FP		289	0,000%	L1
BANSABADELL 36, F.P.		1.523	0,000%	L1
BAY2		331.960	0,031%	L1
BCT POOLED INVESTMENT FUND SERIES SMART EUROPEAN EQUITY FUND		4.703	0,000%	L1
BDF FONDS E ACTIONS EUROPEENNES		33.570	0,003%	L1
BEAR CREEK INC		455	0,000%	L1
BEAT DRUGS FUND ASSOCIATION		548	0,000%	L1



Anagrafica	CF/PI	Azioni	% su Volanti	Voto
BEL EQUITY EUROPE ESG		101.079	0,009%	L1
BELL ATLANTIC MASTER TRUST		1.577	0,000%	L1
BELLSOUTH CORP RFA VEBA TRUST		8.303	0,001%	L1
Best Investment Corporation		5.179	0,000%	L1
BESTSELECT - UBS SRI GLOBAL EQUITY		4.402	0,000%	L1
BFT CONVERTIBLES ISR		22.160	0,002%	L1
BFT EURO FUTUR ISR		44.000	0,004%	L1
BLACKROCK AUTHORISED CONTRACTUAL SCHEME I		597.098	0,055%	L1
BLACKROCK CDN MSCI ACWI EX-CANADA INDEX FUND		10.530	0,001%	L1
BLACKROCK CDN MSCI EAFE EQUITY INDEX FUND		231.976	0,021%	L1
BLACKROCK CDN WORLD INDEX FUND		21.430	0,002%	L1
BLACKROCK FUND MANAGERS LTD		516.169	0,048%	L1
BLACKROCK FUNDS IICAV		7.838	0,001%	L1
BLACKROCK GLOBAL FUNDS		275.104	0,025%	L1
BLACKROCK GLOBAL INDEX FUNDS		22.488	0,002%	L1
BLACKROCK INDEX SELECTION FUND		339.379	0,031%	L1
BLACKROCK INSTITUTIONAL POOLED FUNDS PLC		95.250	0,009%	L1
BLACKROCK INSTITUTIONAL TRUST COMPANY, N.A. INVESTMENT FUNDS FOR EMPLOYEE BENEFIT TRUSTS		2.378.010	0,220%	L1
BLACKROCK INTERNATIONAL INDEX V.I. FUND OF BLACKROCK VARIABLE SERIES FUNDS, INC.		5.591	0,001%	L1
BLACKROCK LIFE LIMITED		15.800	0,001%	L1
BLACKROCK LIFE LTD		38.837	0,004%	L1
BLACKROCK MSCI EAFE EQUITY INDEX NON-LENDABLE FUND B		97.671	0,009%	L1
BLACKROCK UCITS CCF, BLACKROCK ASSET MANAGEMENT IRELAND LIMITED		47.205	0,004%	L1
BLK MAGI FUND A SERIES TRUST		111	0,000%	L1
BMO MSCI EAFE INDEX ETF		134.564	0,012%	L1
BMO MSCI FINTECH INNOVATION INDEX ETF		492	0,000%	L1
BMO MSCI INNOVATION INDEX ETF		1.250	0,000%	L1
BMO MSCI NEXT GEN INTERNET INNOVATION INDEX ETF		230	0,000%	L1
BNP PARIBAS ACTIONS PME ETI ISR		296.533	0,027%	L1
BNP PARIBAS ACTIONS PME ISR		264.927	0,025%	L1
BNP PARIBAS EASY - MSCI EUROPE EX CW		49.448	0,005%	L1
BNP PARIBAS FUNDS - EUROPE GROWTH		399.259	0,037%	L1
BNP PARIBAS TECHNOLOGIES EUROPE ISR		139.927	0,013%	L1
BNP PARIBAS VALEURS EURO ISR		116.838	0,011%	L1
BNY MELLON INTERNATIONAL EQUITY ETF		3.962	0,000%	L1
BNY MELLON INTERNATIONAL STOCK INDEX FUND		14.148	0,001%	L1
BNYM MELLON CF SL INTERNATIONAL STOCK INDEX FUND		5.876	0,001%	L1
BNYM MELLON DT NSL INTERNATIONAL STOCK INDEX FUND		19.798	0,002%	L1
BNZ Wholesale International Equities (Index) Fund		11.669	0,001%	L1
BOARD OF PENSIONS OF THE EVANGELICAL LUTHERAN CHURCH IN AMERICA		9.791	0,001%	L1
BP PENSION FUND		506	0,000%	L1
BRIDGE BUILDER INTERNATIONAL		27.392	0,003%	L1
BRIGHTHOUSE FUNDS TRUST I - PANAGORA GLOBAL DIVERSIFIED RISKPORTFOLIO II		26.624	0,002%	L1
BRIGHTHOUSE FUNDS TRUST I - PANAGORA GLOBAL DIVERSIFIED RISK PORTFOLIO		1.115	0,000%	L1
BRIGHTHOUSE FUNDS TRUST II METLIFE MSCI EAFE INDEX PORTFOLIO		32.431	0,003%	L1
BRITISH COAL STAFF SUPERANNUATION SCHEME		30.250	0,003%	L1
BRITISH COLUMBIA INVESTMENT MANAGEMENT CORPORATION.		1.479	0,000%	L1
BRUNSWICK UNIT 2 QUALIFIED NUCLEAR		6.399	0,001%	L1
BS PENTAPENSION EMPRESA		1.520	0,000%	L1
BS PREVISION EMPRESAS EPSV DE EMPLEO		996	0,000%	L1
BT INTERNATIONAL SHARES INDEX FUND		35.914	0,003%	L1
BUMA-UNIVERSAL-FONDS I		12.552	0,001%	L1
BUREAU OF LABOR FUNDS-LABOR PENSION FUND		4.887	0,000%	L1
CAISSE DE DEPOT ET PLACEMENT DUQUEBEC		7.945	0,001%	L1

Anagrafica	CF/PI	Azioni	% su Votanti	Voto
CALIFORNIA STATE TEACHERS' RETIREMENT SYSTEM		501.303	0,046%	L1
CALVERT CLIFFS NUCLEAR POWER PLANT UNIT ONE QUALIFIED FUND		1.800	0,000%	L1
CALVERT VP EAFE INTERNATIONAL INDEX PORTFOLIO		4.183	0,000%	L1
CANADA PENSION PLAN INVESTMENT BOARD (CPPIB)		504.300	0,047%	L1
CARPIMKO ACTIONS LO		369.286	0,034%	L1
CASTELLANA PENSIONES FP		444	0,000%	L1
CATERPILLAR INC. GROUP INSURANCE PLAN TRUST.		13.044	0,001%	L1
CATERPILLAR INC. MASTER RETIREMENT TRUST		139.242	0,013%	L1
CATERPILLAR INVESTMENT TRUST.		110.807	0,010%	L1
CATHOLIC COMMUNITY FOUNDATION OF MINNESOTA		919	0,000%	L1
CAYMAN ISLANDS CHAMBER OF COMMERCE PENSION FUND		2.628	0,000%	L1
CDC CROISSANCE		673.075	0,062%	L1
CENTRAL PROVIDENT FUND BOARD		1.439	0,000%	L1
CERVURITE INTERNATIONAL LLC		53.553	0,003%	L1
CFE ALLOCATION PATRIMOINE		16.941	0,002%	L1
CFSL - COLONIAL FIRST STATE GLOBAL ASSET MANAGEMENT MULTI SECTOR TRUST I		47	0,000%	L1
CHALLENGE FUNDS - CHALLENGE ITALIAN EQUITY FUND		420.000	0,039%	L1
CHCP GLOBAL SECURITIES LP		1.537	0,000%	L1
CHEVRON UK PENSION PLAN		2.607	0,000%	L1
CHINA LIFE INSURANCE COMPANY LIMITED		4.406	0,000%	L1
CHRISTIAN SUPER		1.518	0,000%	L1
CIBC EUROPEAN INDEX FUND		2.636	0,000%	L1
CIBC INTERNATIONAL INDEX FUND		31.055	0,003%	L1
CIBC POOLED INTERNATIONAL EQUITY INDEX FUND		682	0,000%	L1
CITITRUST LIMITED		24.947	0,002%	L1
CITITRUST LIMITED AS TRUSTEE OF BLACKROCK PREMIER FUNDS- BLACKROCK WORLD EQUITY INDEX FUND		5.012	0,000%	L1
CITY OF LOS ANGELES FIRE AND POLICE PENSION PLAN		43.953	0,004%	L1
CITY OF NEW YORK GROUP TRUST		125.612	0,012%	L1
CITY OF PHILADELPHIA PUBLIC EMPLOYEES RETIREMENT SYSTEM		34.216	0,003%	L1
CITY UNIVERSITY OF NEW YORK		317	0,000%	L1
Civil Service Employees Pension Fund		4.991	0,000%	L1
CLEOME INDEX - EMU EQUITIES		4.242	0,000%	L1
CLEOME INDEX - EUROPE EQUITIES		9.580	0,001%	L1
CMLA INDEXED GLOBAL SHARE FUND		2.556	0,000%	L1
COLONIAL FIRST STATE INVESTMENTS LIMITED...		7.144	0,001%	L1
COLUMBIA ACORN EUROPEAN FUND		341.272	0,032%	L1
COLUMBIA ACORN INTERNATIONAL		2.088.223	0,193%	L1
COLUMBIA ACORN INTERNATIONAL SELECT		692.571	0,064%	L1
COMMONFUND STRATEGIC SOLUTIONS GLOBAL EQUITY, LLC		20.353	0,002%	L1
COMMONWEALTH GLOBAL INFRASTRUCTURE SECURITIES FUND I.		23.918	0,002%	L1
COMMONWEALTH OF PENNSYLVANIA PUBLIC SCHOOL EMPLOYEES RETIR		57.661	0,005%	L1
COMMONWEALTH OF PENNSYLVANIA TREASURY		1.188	0,000%	L1
COMMONWEALTH SUPERANNUATION CORPORATION AS TRUSTEE FOR ARIA		166.743	0,015%	L1
COMPANIA DE SERVICIOS DE BEBIDAS REFRESCANTES PENSIONES, F.P		1.090	0,000%	L1
CONNECTICUT GENERAL LIFE INSURANCE COMPANY		9.923	0,001%	L1
CONSERVATION INTERNATIONAL FOUNDATION, INC.		178	0,000%	L1
CONSOLIDATED EDISON RETIREMENT PLAN		23.341	0,002%	L1
COUNSEL DEFENSIVE GLOBAL EQUITY		1.107	0,000%	L1
COUNTY OF SANTA CLARA		7.500	0,001%	L1
COVEA ACT EUROPE OPPORTUNITE		272.164	0,025%	L1
COVEA ACTIONS SOLIDAIRES		74.904	0,007%	L1
COVEA AERIS		148.650	0,014%	L1
COVEA FINANCE CROISSANCE		388.686	0,036%	L1
COVEA FLEXIBLE ISR		64.890	0,006%	L1
COVEA PERSPECTIVES ENTREPRISES		150.000	0,014%	L1



Anagrafica	Cf/Pl	Azioni	% su Volanti	Voto
CPR ACTIONS EURO RESTRUCTURATIONS		133.025	0,012%	L1
CPR CONSOMMATEUR ACTIONNAIRE P		127.365	0,012%	L1
CREDIT SUISSE ASSET MANAGEMENT LLC ON BEHALF OF CS HOLDING CO CREDIT SUISSE ASSET MANAGEMENT SWITZER		22.943	0,002%	L1
CREDIT SUISSE FUNDS AG		5.619	0,001%	L1
CREDIT SUISSE INDEX FUND (LUX)		256.349	0,024%	L1
CRELAN INVEST BALANCED		50.610	0,005%	L1
CRELAN INVEST CONSERVATIVE		6.465	0,001%	L1
CRELAN INVEST DYNAMIC		21.190	0,002%	L1
CROWN SIGMA UCITS PLC - LGT CROWN LIQUID PRIVATE EQUITY OPPO		1.000.000	0,093%	L1
CSAA INSURANCE EXCHANGE		2.745	0,000%	L1
CSIF 2 Credit Suisse Lux Small and Mid Cap Alpha Long Short Fund		138.096	0,013%	L1
CSIF CH Equity EMU Credit Suisse Funds AG		46.850	0,004%	L1
CSIF CH Equity Europe ex CH Blue Credit Suisse Funds AG		11.107	0,001%	L1
CSIF CH III Equity World ex CH Value Weighted Pension Fund Credit Suisse Funds AG		509	0,000%	L1
CUBIST CORE INVESTMENTS, L.P. C/O POINT72		354.486	0,033%	L1
CUSTODY BANK OF JAPAN, LTD		46.811	0,004%	L1
CUSTODY BANK OF JAPAN, LTD. AS TRUSTEE FOR JAPAN SCIENCE AND TECHNOLOGY AGENCY 16619-9962		13.881	0,001%	L1
CUSTODY BANK OF JAPAN, LTD. AS TRUSTEE FOR MIZUHO TRUST & BANKING CO., LTD. AS TRUSTEE FOR INTERNATI		58.847	0,005%	L1
CUSTODY BANK OF JAPAN, LTD. RE: STB FOREIGN STOCK INDEX MOTHER FUND(CURRENCY HEDGED)		8.078	0,001%	L1
CYSTIC FIBROSIS FOUNDATION		18.144	0,002%	L1
D A S DIFESA AUTOMOBILISTICA SINISTRI SPA DI ASSICURAZIONE		1.975	0,000%	L1
DANSKE INVEST SICAV - GLOBAL INDEX		23.558	0,002%	L1
DEAM FONDS ATZM		9.000	0,001%	L1
DEAM FONDS ZDV		5.816	0,001%	L1
DEAM-FONDS CPT		5.167	0,000%	L1
DEUTSCHE BANK TRUST COMPANY AMERICAS		58.843	0,005%	L1
DEUTSCHE DCG EQ		2.930	0,000%	L1
DEVELOPED EX-FOSSIL FUEL INDEX FUND B (FTDEVXFF)		4.725	0,000%	L1
DEVELOPED INTERNATIONAL EQUITY SELECT ETF		963	0,000%	L1
DIGNITY PRE ARRANGEMENT LIMITED		3.853	0,000%	L1
DIOCESE OF VENICE PENSION PLAN AND TRUST		486	0,000%	L1
DNCA INVEST ARCHER MID CAP EUROPE		50.000	0,005%	L1
DSM ALL WORLD GROWTH TRUST		71.790	0,007%	L1
DSM ALL WORLD GROWTH TRUST - INTERNATIONAL GROWTH.		10.505	0,001%	L1
DSM CAPITAL PARTNERS FUNDS		231.700	0,021%	L1
DSM GLOBAL GROWTH EQUITY FUND		6.472	0,001%	L1
DUKE ENERGY QUALIFIED NUCLEAR DECOMMISSIONING		33.512	0,003%	L1
DWS INVEST		1.324.200	0,122%	L1
DWS INVESTMENT GMBH FOR DEAM FONDS PMC 1		25.000	0,002%	L1
DWS INVESTMENT GMBH FOR DEAMFONDS GSK 1		5.874	0,001%	L1
DWS INVESTMENT GMBH FOR DEAMFONDS KGPENSIONEN		3.128	0,000%	L1
DWS INVESTMENT GMBH FOR DEAMFONDS PG EQ		12.076	0,001%	L1
DWS INVESTMENT GMBH FOR DEAMFONDS PPC GEQ		822	0,000%	L1
DWS INVESTMENT GMBH FOR DWS EUROPEAN OPPORTUNITIES		2.785.733	0,258%	L1
DWS INVESTMENT GMBH FOR DWS EUROVESTA		448.367	0,041%	L1
DWS INVESTMENT GMBH FOR MULTIINDEX EQUITY FUND		4.790	0,000%	L1
DWS INVESTMENT GMBH ON BEHALF OF DEAM FONDS SPEZIAL 18		60.545	0,006%	L1
DWS INVESTMENT GMBH ON BEHALF OF DEAM FONDS SPEZIAL 2		255.797	0,024%	L1
DWS INVESTMENT GMBH ON BEHALF OF DWS FONDS BPT		76.327	0,007%	L1
DWS INVESTMENT SA FOR ARERO DER WELTFONDS		19.229	0,002%	L1
DWS INVESTMENT SA FOR DWS ESG EUROPEAN EQUITIES		243.050	0,022%	L1
DWS MULTI ASSET PIR FUND		105.000	0,010%	L1
DYNASTY INVEST LTD		838	0,000%	L1
EAST SUSSEX PENSION FUND		19.310	0,002%	L1

Anagrafica	CF/PI	Azioni	% su Volanti	Voto
EASTSPRING INVESTMENTS			618	0,000% LI
EATON VANCE RICHARD BERNSTEIN ALL ASSET STRATEGY FUND			9.983	0,001% LI
EATON VANCE TRUST COMPANY COLLECTIVE INVESTMENT			2.902	0,000% LI
ECOFI ACTIONS RENDEMENT EURO			20.500	0,002% LI
Edmond de Rothschild Fund Europe Synergy			137.760	0,013% LI
Edr SICAV - Europe Midcaps			77.610	0,007% LI
EGAMO ACTION EURO			1.849	0,000% LI
EGAMO ALLOCATION FLEXIBLE			9.728	0,001% LI
E-L FINANCIAL CORPORATION LIMITED			29.557	0,000% LI
ELEVA UCITS FUND - ELEVA LEADERS SMALL & MIDCAP EUROPE FUND			589.415	0,005% LI
EMBO-FONDS			12.160	0,001% LI
EMERGENCY SERVICES SUPERANNUATION SCHEME			2.255	0,000% LI
ENCYCLOPAEDIA BRITANNICA PENSION PLAN TRUST			10.600	0,001% LI
ENERGY INSURANCE MUTUAL LIMITED			2.835	0,000% LI
ENHANCED INDEX INTERNATIONAL SHARE FUND			25.848	0,002% LI
ENISGN PEAK ADVISORS INC			13.627	0,001% LI
EPS			6.451	0,001% LI
EQ ADVISORS TRUST - ATM INTERNATIONAL MANAGED VOLATILITY PORTFOLIO			12.290	0,001% LI
EQ ADVISORS TRUST - EQ/AB DYNAMIC AGGRESSIVE GROWTH PORTFOLIO			2.708	0,000% LI
EQ ADVISORS TRUST - EQ/AB DYNAMIC GROWTH PORTFOLIO			5.806	0,001% LI
EQ ADVISORS TRUST - EQ/AB DYNAMIC MODERATE GROWTH PORTFOLIO			12.772	0,001% LI
EQ ADVISORS TRUST - EQ/GLOBAL EQUITY MANAGED VOLATILITY PORTFOLIO			13.678	0,001% LI
EQ ADVISORS TRUST - EQ/INTERNATIONAL CORE MANAGED VOLATILITY PORTFOLIO			18.893	0,002% LI
EQ ADVISORS TRUST - EQ/INTERNATIONAL MANAGED VOLATILITY PORTFOLIO			58.185	0,005% LI
EQUIPSUPER			7.348	0,001% LI
EQUITABLE FINANCIAL LIFE INSURANCE COMPANY			4.799	0,000% LI
ERAFP ACTIONS EURO VIII			137.115	0,013% LI
ERISA ACTION EUROPE N 2			24.000	0,002% LI
ES RIVER AND MERCANTILE GLOBAL RECOVERY FUND			35.000	0,003% LI
ETFMG PRIME MOBILE PAYMENTS ETF			1.436.050	0,133% LI
ETOILE ACTIONS INTERNATIONALES			432	0,000% LI
ETOILE INDUSTRIE EUROPE			84.200	0,008% LI
EURIZON AM SICAV - ABSOLUTE RETURN SOLUTION			323.198	0,030% LI
EURIZON AM SICAV - EURO EQUITY			209.215	0,019% LI
EURIZON AM SICAV - GLOBAL DYNAMIC ALLOCATION			373.141	0,035% LI
EURIZON AM SICAV - GLOBAL EQUITY			6.259	0,001% LI
EURIZON AM SICAV - GLOBAL MULTIASSET 15			77.940	0,007% LI
EURIZON AM SICAV - GLOBAL MULTIASSET 30			88.786	0,008% LI
EURIZON AM SICAV - INCOME OPPORTUNITIES			15.992	0,001% LI
EURIZON AM SICAV - ITALIAN EQUITY			450.000	0,042% LI
EURIZON AM SICAV - LONG SHORT EURO			11.001	0,001% LI
EURIZON AM SICAV - LOW CARBON EURO			278.140	0,026% LI
EURIZON AM SICAV - OBIETTIVO CONTROLLO			84.684	0,008% LI
EURIZON AM SICAV - OBIETTIVO EQUILIBRIO			170.829	0,016% LI
EURIZON AM SICAV - OBIETTIVO STABILITA			29.531	0,003% LI
EURIZON AM SICAV - OBIETTIVO SVILUPPO			11.759	0,001% LI
EURIZON AM SICAV - ABSOLUTE RETURN MODERATE ESG			87.219	0,008% LI
EURIZON CAPITAL SGR - EURIZON AM AZIONARIO ETICO			14.660	0,001% LI
EURIZON CAPITAL SGR - EURIZON AM BILANCIATO ETICO			48.618	0,004% LI
EURIZON CAPITAL SGR - EURIZON AM FLEXIBLE TRILOGY			11.975	0,001% LI
EURIZON CAPITAL SGR - EURIZON AM GLOBAL MULTIASSET 30			25.130	0,002% LI
EURIZON CAPITAL SGR - EURIZON AM GLOBAL MULTIASSET II			14.206	0,001% LI
EURIZON CAPITAL SGR - EURIZON AM GLOBAL MULTIASSET MODERATO			5.143	0,000% LI

Handwritten signature



Anagrafica	CF/PI	Azioni	% su Votanti	Voto
EURIZON CAPITAL SGR - EURIZON AM MIFO 50			84.806	0,008% L1
EURIZON CAPITAL SGR - EURIZON AM OBIETTIVO CONTROLLO			20.014	0,002% L1
EURIZON CAPITAL SGR - EURIZON AM OBIETTIVO STABILITA			17.036	0,002% L1
EURIZON CAPITAL SGR - EURIZON AM RILANCIO ITALIA TR			58.893	0,005% L1
EURIZON CAPITAL SGR - EURIZON AM RITORNO ASSOLUTO			7.784	0,001% L1
EURIZON CAPITAL SGR - EURIZON AM TOTAL RETURN ATTIVO			31.379	0,003% L1
EURIZON CAPITAL SGR - EURIZON AM TOTAL RETURN DIFENSIVO			14.345	0,001% L1
EURIZON CAPITAL SGR - EURIZON AM TOTAL RETURN MODERATO			16.919	0,002% L1
EURIZON CAPITAL SGR - EURIZON AM TR MEGATREND			81.087	0,008% L1
EURIZON CAPITAL SGR - EURIZON AM TR MEGATREND II			19.824	0,002% L1
EURIZON CAPITAL SGR - EURIZON AZIONI AREA EURO			80.227	0,007% L1
EURIZON CAPITAL SGR - EURIZON AZIONI ITALIA			479.016	0,044% L1
EURIZON CAPITAL SGR - EURIZON PIR ITALIA AZIONI			36.794	0,003% L1
EURIZON CAPITAL SGR - EURIZON PROGETTO ITALIA 40			204.976	0,019% L1
EURIZON CAPITAL SGR - EURIZON PROGETTO ITALIA 70			244.409	0,023% L1
EURIZON FUND - ABSOLUTE RETURN SOLUTION			15.062	0,001% L1
EURIZON FUND - ACTIVE ALLOCATION			500.000	0,046% L1
EURIZON FUND - EQUITY EUROPE ESG LTE			38.959	0,004% L1
EURIZON FUND - EQUITY EUROPE LTE			15.120	0,001% L1
EURIZON FUND - EQUITY ITALY SMART VOLATILITY			12.475	0,001% L1
EURIZON FUND - EQUITY SMALL MID CAP EUROPE			38.073	0,004% L1
EURIZON FUND - EQUITY WORLD LTE			457	0,000% L1
EURIZON FUND - ITALIAN EQUITY OPPORTUNITIES			290.000	0,027% L1
EURIZON NEXT - STRATEGIA ABSOLUTE RETURN			70.735	0,007% L1
EURIZON NEXT - STRATEGIA MEGATREND			898.557	0,083% L1
EURIZON CAPITAL SGR - EURIZOAMBILANCIAIOEUROARISCHIOCONTROLLATO			32.212	0,003% L1
EUROPE EQUITY INDEX ESG SCREENED FUND B (EURXCWB)			40.570	0,004% L1
EUROPE EX-UK ALPHA TILTS ESG SCREENED FUND B (EUTLIBTL)			13.465	0,001% L1
EUROPEAN CENTRAL BANK			49.815	0,005% L1
EVOLVE INNOVATION INDEX ETF			78.900	0,007% L1
EXELON FITZPATRICK QUALIFIED FUND			2.615	0,000% L1
FAMILY INVESTMENTS CHILD TRUST FUND			19.897	0,002% L1
FAMILY INVESTMENTS GLOBAL ICVC FAMILY BALANCED INTERNATIONAL FUND			23.422	0,002% L1
FAMILY INVESTMENTS GLOBAL ICVC ONEFAMILY GLOBAL EQUITY FUND			371	0,000% L1
FCP ARRCO LONG TERME D			122.532	0,011% L1
FCP CARP - INDO			184.074	0,017% L1
FCP ECUREUIL RETRAITE EURO ACTIONS 4			140.000	0,013% L1
FCP FONDATION MEDERIC ALZHEIME			3.599	0,000% L1
FCP FRANCE PLACEMENT EURO ESG			227.201	0,021% L1
FCP KLESIA K RETRAITE EURO			297.396	0,028% L1
FCP SODIUM I			43.535	0,004% L1
FCP VILLIERS ALLEGRO			190.136	0,018% L1
FCPE EVOLUTIS			202.352	0,019% L1
FDNC ACTIONS EUROPE			20.385	0,002% L1
FDRN AMUNDI			62.618	0,006% L1
FERROATLANTICA 92 FP			439	0,000% L1
FGV - ACTIONS EUROPE LM B			52.213	0,005% L1
FIDELITY CONCORD STREET TRUST FIDELITY INTERNATIONAL INDEX FUND			1.263.996	0,117% L1
FIDELITY CONCORD STREET TRUST: FIDELITY SERIES INTERNATIONAL INDEX FUND			9.487	0,001% L1
FIDELITY COVINGTON TRUST FIDELITY CRYPTO INDUSTRY AND DIGITAL PAYMENTS ETF			7.324	0,001% L1
FIDELITY INVESTMENT FUNDS - FIDELITY INDEX EUROPE EX UK FUND			41.750	0,004% L1
FIDELITY INVESTMENT FUNDS - FIDELITY INDEX WORLD FUND			44.732	0,004% L1
FIDELITY SAI INTERNATIONAL INDEX FUND			172.852	0,016% L1
FIDELITY SALEM STREET TRUST: FIDELITY GLOBAL EX U.S. INDEX FUND			181.501	0,017% L1

Anagrafica	CF/PI	Azioni	% su Volanti	Voto
FIDELITY SALEM STREET TRUST: FIDELITY TOTAL INTERNATIONAL INDEX FUND			169.281	0,016% LI
FIDELITY SALEM STREET TRUST: FIDELITY ZERO INTERNATIONAL INDEX FUND			87.754	0,008% LI
FIDELITY SECURITIES FUND: FIDELITY FLEX LARGE CAP GROWTH FUND			675.367	0,062% LI
FIDELITY UCITS II ICAV/FIDELITY MSCI EUROPE INDEX FUND			1.725	0,000% LI
FIDELITY UCITS II ICAV/FIDELITY MSCI WORLD INDEX FUND			1.860	0,000% LI
FIDEURAM AM SGR - FIDEURAM ITALIA			19.000	0,002% LI
FIDEURAM AM SGR - PIANO AZIONI ITALIA			332.000	0,031% LI
FIDEURAM AM SGR - PIANO BILANCIATO ITALIA 50			41.000	0,004% LI
FIRE AND POLICE PENSION ASSOCIATION OF COLORADO			5.934	0,001% LI
FIRST TRUST GLOBAL FUNDS PLC FIRST TRUST IPOX EUROPE EQUITY OPPORTUNITIES UCITS ETF			3.946	0,000% LI
FIRST TRUST IPOX EUROPE EQUITY OPPORTUNITIES ETF			11.529	0,001% LI
FJARDE AP-FONDEN			146.483	0,014% LI
FLEXSHARES ESG & CLIMATE DEVELOPED_MARKETS EX-US CORE INDEX FUND			584	0,000% LI
FLEXSHARES MORNINGSTAR DEVELOPED MARKETS EX-US FACTOR TILT INDEX FUND			16.280	0,002% LI
FLORIDA GLOBAL EQUITY FUND LLC			2.949	0,000% LI
FLORIDA RETIREMENT SYSTEM TRUST FUND			1	0,000% LI
FLOURISH INVESTMENT CORPORATION			9.576	0,001% LI
FND DE SEGURANCA SOCIAL DE MACAU			11.957	0,001% LI
FONDAZIONE ROMA - GLOBAL PASSIVE EQUITIES			97	0,000% LI
FONDI AMUNDI PROGETTO - AMUNDI PROGETTO INCOME 2026			5.850	0,001% LI
FONDITALIA			499.000	0,046% LI
FONDS OBJECTIF CLIMAT ACTIONS			55.306	0,005% LI
FONECONOMISTES. FONS DE PENSIONS			531	0,000% LI
FONSOLBANK FP			2.305	0,000% LI
FORD MOTOR COMPANY DEFINED BENEFIT MASTER TRUST..			9.172	0,001% LI
FOREIGN STOCK INDEX MOTHER FUND			19.900	0,002% LI
FOREST FOUNDATION			299	0,000% LI
FORSTA AP - FONDEN			104.467	0,010% LI
FOVERUKA PENSION UNIVERSAL			19.909	0,002% LI
FRANCE PLACEMENT EURO ESG PLUS			226.782	0,021% LI
FRANKLIN FTSE EUROPE EX U.K. INDEX ETF			6.164	0,001% LI
FRANKLIN LIBERTYSHARES ICAV			3.276	0,000% LI
FRANKLIN TEMPLETON ETF TRUST - FRANKLIN FTSE EUROPE ETF			12.682	0,001% LI
FRANKLIN TEMPLETON ETF TRUST - FRANKLIN FTSE EUROPE HEDGED ETF			1.480	0,000% LI
FRANKLIN TEMPLETON ETF TRUST - FRANKLIN FTSE ITALY ETF			7.464	0,001% LI
FRUCTI CHOIX SOLIDAIRE			46.321	0,004% LI
FUNDACAO CALOUSTE GULBENKIAN			5.770	0,001% LI
FUNDO DE PENSÕES.			4.265	0,000% LI
FUTURE FUND BOARD OF GUARDIANS FOR AND ON BEHALF OF FUTURE F.			9.911	0,001% LI
FUTURE FUND BOARD OF GUARDIANS FOR AND ON BEHALF OF THE MEDI			1.833	0,000% LI
G.A.-FUND-B - EQUITY BROAD EURO P			15.818	0,001% LI
GBPO - QCF - GLOBAL BALANCED POOL			6.052	0,001% LI
GENERAL ORGANISATION FOR SOCIAL INSURANCE			222.037	0,021% LI
GENERAL PENSION AND SOCIAL SECURITY AUTHORITY			23.619	0,002% LI
GENERALI ESPANA S A DE SEGUROS Y REASEGUROS			11.874	0,001% LI
GENERALI GLOBAL - FONDO PENSIONE APERTO A CONTRIBUZIONE DEFINITA			5.132	0,000% LI
GENERALI INVESTMENTS SICAV EURO FUTURE LEADERS			130.000	0,012% LI
GENERALI ITALIA SPA			541.925	0,050% LI
GENERALI SMART FUNDS			82.895	0,008% LI
GENERALI VIE			181.485	0,017% LI
GENERTEL SPA			11.297	0,001% LI
GENERTELLIFE SPA			138.480	0,013% LI

Handwritten signature



Anagrafica	CF/PI	Azioni	% su Volanti	Voto
GERANA SICAV-SIF, S.A.			17.016	0,002% L1
GFA CARAIBES			1.079	0,000% L1
GID-FONDS ALAET			77.910	0,007% L1
GID-FONDS AVAOT			24.011	0,002% L1
GID-FONDS AVAOT 2			13.242	0,001% L1
GID-FONDS CEAOT			125.500	0,012% L1
GID-FONDS_DLAET			22.996	0,002% L1
GLG EUROPEAN LONG/SHORT FUND			220	0,000% L1
Global Equities Enhanced Index fund			15.757	0,001% L1
GLOBAL MULTI ASSET KKS			21.098	0,002% L1
GLOBAL RESEARCH EQUITY EXTENDED MASTER FUND (CAYMAN) L.P. C/O OGIER GLOBAL (CAYMAN) LIMITED			1.152	0,000% L1
GLOBAL X ETFS ICAY			3.803	0,000% L1
GOLDMAN SACHS ETF TRUST GOLDMAN SACHS MARKETBETA INTERNATIO			19.356	0,002% L1
GOLDMAN SACHS FUNDS			9.327	0,001% L1
GOLDMAN SACHS UK RETIREMENT PLAN			511	0,000% L1
GOVERNMENT EMPLOYEES SUPERANNUATION BOARD			15.253	0,001% L1
GOVERNMENT OF NORWAY			17.335.085	1,604% L1
GOVERNMENT PENSION INVESTMENT FUND			581.303	0,054% L1
GREAT WEST CORE STRATEGIES INTERNATIONAL EQUITY FUND			4.413	0,000% L1
GREAT WEST INTERNATIONAL INDEX FUND			45.070	0,004% L1
GROUPAMA EUROPE EQUITIES			32.156	0,003% L1
GUIDESTONE FUNDS INTERNATIONAL EQUITY INDEX FUND			24.702	0,002% L1
HAGFORS LIMITED THE R&H TRUST COMPANY LTD			3.438	0,000% L1
HALEVY A1			49.388	0,005% L1
HALEVY A2			49.498	0,005% L1
HANG SENG INSURANCE COMPANY LIMITED			1.476	0,000% L1
HARMO PLACEMENT 2			10.108	0,001% L1
HARMONIE EQUILIBRE			23.581	0,002% L1
HARTFORD ACCIDENT AND INDEMNITY COMPANY			1.513	0,000% L1
HC CAPITAL TRUST - THE ESG GROWTH PORTFOLIO			1.124	0,000% L1
HC CAPITAL TRUST- THE CATHOLIC SRI GROWTH PORTFOLIO			243	0,000% L1
HC CAPITAL TRUST- THE INSTITUTIONAL INTERNATIONAL EQUITY PORTFOL			24.590	0,002% L1
HESTA			65.514	0,006% L1
HONG KONG SPECIAL ADMINISTRATIVE REGION GOVERNMENT EXCHANGE			518.686	0,048% L1
HOSTPLUS POOLED SUPERANNUATION TRUST			19.067	0,002% L1
HSBC BANK SSB AUT EU SCREEN EX CONTROVERSIES CW INDEX EQ FND			477.249	0,044% L1
HSBC ETFS PLC			26.488	0,002% L1
HSBC ETFS Public Limited Company			6.571	0,001% L1
HSBC EUROPEAN INDEX FUND			5.391	0,000% L1
HSBC GLOBAL INVESTMENT FUNDS			339.012	0,031% L1
HSBC INDEX TRACKER INVESTMENT FUNDS ICVC			1.375	0,000% L1
HSBC INTERNATIONAL EQUITY INDEX FUND			9.725	0,001% L1
HSBC Life (International) Limited			13.208	0,001% L1
HSBC POOLED INVESTMENT FUND - HSBC POOLED EUROPE EQUITY INDEX TRACKING FUND			11.032	0,001% L1
HSBC POOLED INVESTMENT FUND -HSBC POOLED EUROPEAN EQUITY FUND			31.756	0,003% L1
HYMNOS			79.675	0,007% L1
I2C ACTIONS			134.000	0,012% L1
IBM 401 (K) PLUS PLAN TRUST			94.341	0,009% L1
IBM DIVERSIFIED GLOBAL EQUITY FUND			9.089	0,001% L1
IBM PERSONAL PENSION PLAN TRUST			1.776	0,000% L1
IBM RETIREMENT PLAN			1.936	0,000% L1
ICARE			91	0,000% L1
IF IST - GLOBE INDEX			18.760	0,002% L1
IFM GLOBAL INDEXED EQUITIES FUND			811	0,000% L1

Anagrafica	CF/PI	Azioni	% su Votanti	Voto	
ILA-LA WORLD ESG SCREENED FUND			8.745	0,001%	L1
ILLINOIS MUNICIPAL RETIREMENT FUND			29.726	0,003%	L1
IMCO GLOBAL PUBLIC EQUITY LP			1.597	0,000%	L1
IMPERIAL INTERNATIONAL EQUITY POOL			16.050	0,001%	L1
INDIANA PUBLIC RETIREMENT SYSTEM			10.768	0,001%	L1
ING DIRECT FONDO NARANJA CONSERVADOR,FI			3.721	0,000%	L1
ING DIRECT FONDO NARANJA DINAMICO,FI			36.572	0,003%	L1
ING DIRECT FONDO NARANJA MODERADO,FI			25.787	0,002%	L1
ING DIRECT SICAV			40.940	0,004%	L1
INKA PBEAKK			5.609	0,000%	L1
INSTITUTIONAL RETIREMENT TRUST			30.807	0,003%	L1
INTE KAPITALANLAGEGESELLSCHAFT MBH FOR DC EUROLAND EQUITIES			65.263	0,008%	L1
INTE KAPITALANLAGEGESELLSCHAFT MBH FOR ENTSORGUNGSFONDS			11.468	0,001%	L1
INTE KAPITALANLAGEGESELLSCHAFT MBH FOR LHPRIVATRENTEAKTIEN			20.000	0,002%	L1
INTERFUND SICAV			42.000	0,004%	L1
INTERNATIONAL BANK FOR RECONSTRUCTION AND DEVELOPMENT			3.325	0,000%	L1
INTERNATIONAL EQUITIES SECTOR TRUST			2.370	0,000%	L1
INTERNATIONAL EXPATRIATE BENEFIT MASTER TRUST			2.405	0,000%	L1
INTERNATIONAL MONETARY FUND			32.130	0,003%	L1
INTERNATIONAL MONETARY FUND RETIRED STAFF BENEFITS INVESTMENT ACCOUNT			510	0,000%	L1
INTERNATIONAL MONETARY FUND STAFF RETIREMENT PLAN			3.299	0,000%	L1
Internationale Kapitalanlagegesellschaft mbH			17.427	0,002%	L1
INTERNATIONALE KAPITALANLAGEGESELLSCHAFT MBH - HSBC DEUTSCHLAND RE IMB			17.000	0,002%	L1
Internationale Kapitalanlagegesellschaft mbH (INKA)			12.501	0,001%	L1
INVERSABADELL 10, FI			2.483	0,000%	L1
INVERSABADELL 25, FI			41.309	0,004%	L1
INVERSABADELL 50, FI			18.416	0,002%	L1
INVERSABADELL 70, FI			7.624	0,001%	L1
INVESCO FTSE INTERNATIONAL LOW BETA EQUAL WEIGHT ETF			574	0,000%	L1
INVESCO FTSE RAFI DEVELOPED MARKETS EX US SMALL MID ETF			26.550	0,002%	L1
INVESCO MARKETS II PLC			22.249	0,002%	L1
INVESCO PUREBETA FTSE DEVELOPED EX NORTH AMERICA ETF			4.094	0,000%	L1
INVESCO S AND P EUROPE 350 EQUAL WEIGHT INDEX ETF			560	0,000%	L1
INVESTERINGSFORENINGEN DANSKE INVEST EUROPA INDEKS BNP KL			5.775	0,001%	L1
INVESTERINGSFORENINGEN DANSKE INVEST EUROPA INDEKS KL			13.316	0,001%	L1
INVESTERINGSFORENINGEN DANSKE INVEST GLOBAL INDEKS - AKKUMULERENDE KL			1.815	0,000%	L1
INVESTERINGSFORENINGEN DANSKE INVEST GLOBAL INDEKS KL			17.092	0,002%	L1
INVESTERINGSFORENINGEN NORDEA INVEST GLOBALE AKTIER INDEKS KL			1.804	0,000%	L1
INVESTERINGSFORENINGEN SPARINVEST INDEX EUROPA GROWTH KL			9.795	0,001%	L1
INVESTITORI EUROPA			4.000	0,000%	L1
IP ACTIONS EURO			9.968	0,001%	L1
IQ 50 PERCENT HEDGED FTSE INTERNATIONAL ETF			14.125	0,001%	L1
IQ CANDRIAM ESG INTERNATIONAL EQUITY ETF			14.116	0,001%	L1
IRCEC CASSETTE DIVERSIFIE			66.204	0,006%	L1
IRISH LIFE ASSURANCE PLC			182.788	0,017%	L1
IRISH LIFE ASSURANCE.			54.670	0,005%	L1
ISHARES ALL-COUNTRY EQUITY INDEX FUND			1.644	0,000%	L1
ISHARES CORE MSCI EAFE ETF			2.794.998	0,259%	L1
ISHARES CORE MSCI EAFE IMI INDEX ETF			117.908	0,011%	L1
ISHARES CORE MSCI EUROPE ETF			219.932	0,020%	L1
ISHARES CORE MSCI INTERNATIONAL DEVELOPED MARKETS ETF			160.992	0,015%	L1
ISHARES CORE MSCI TOTAL INTERNATIONAL STOCK ETF			536.752	0,050%	L1



Anagrafica	CF/PI	Azioni	% su Volanti	Voto
ISHARES ESG ADVANCED MSCI EAFE ETF		21.259	0,002%	L1
ISHARES ESG ADVANCED MSCI EAFE INDEX ETF		4.265	0,000%	L1
ISHARES ESG AWARE MSCI EAFE ETF		514.983	0,048%	L1
ISHARES ESG MSCI EAFE INDEX ETF		4.198	0,000%	L1
ISHARES EURO STOXX UCITS ETF (DE)		269.844	0,025%	L1
ISHARES EUROPE ETF		143.547	0,013%	L1
ISHARES GLOBAL TECH ETF		296.336	0,027%	L1
ISHARES II PUBLIC LIMITED COMPANY		626.987	0,058%	L1
ISHARES III PUBLIC LIMITED COMPANY		751.924	0,070%	L1
ISHARES IV PUBLIC LIMITED COMPANY		640.741	0,059%	L1
ISHARES MSCI ACWI ETF		156.828	0,015%	L1
ISHARES MSCI ACWI EX U.S. ETF		79.730	0,007%	L1
ISHARES MSCI EAFE ETF		1.727.368	0,160%	L1
ISHARES MSCI EAFE GROWTH ETF		650.548	0,060%	L1
ISHARES MSCI EAFE INTERNATIONAL INDEX FUND		269.423	0,025%	L1
ISHARES MSCI EUROPE IMI INDEX ETF		11.667	0,001%	L1
ISHARES MSCI EUROZONE ETF		615.084	0,057%	L1
ISHARES MSCI INTL SIZE FACTOR ETF		848	0,000%	L1
ISHARES MSCI ITALY ETF		589.066	0,054%	L1
ISHARES MSCI KOKUSAI ETF		2.186	0,000%	L1
ISHARES MSCI WORLD ETF		27.707	0,003%	L1
ISHARES PUBLIC LIMITED COMPANY		175.848	0,016%	L1
ISHARES STOXX EUROPE 600 INDUSTRIAL GOODS SERVICES UCITS ETF DE		161.853	0,015%	L1
ISHARES STOXX EUROPE 600 UCITS ETF (DE)		458.519	0,042%	L1
ISHARES STOXX EUROPE MID 200 UCITS ETF (DE)		159.142	0,015%	L1
ISHARES V PUBLIC LIMITED COMPANY		62.888	0,006%	L1
ISHARES VI PUBLIC LIMITED COMPANY		209.136	0,019%	L1
ISHARES VII PLC		171.521	0,016%	L1
ISHARES WHOLESALE INTERNATIONAL EQUITY INDEX FUND		44.111	0,004%	L1
ISHARES WHOLESALE SCREENED INTERNATIONAL EQUITY INDEX FUND		3.915	0,000%	L1
ISHARES WORLD EX SWITZERLAND EQUITY INDEX FUND II (CH)		5.152	0,000%	L1
ISHARES WORLD EX SWITZERLAND ESG EQUITY INDEX FUND (CH)		11.972	0,001%	L1
JANUS HENDERSON CAPITAL FUNDS PLC		2.026	0,000%	L1
JANUS HENDERSON GLOBAL FINANCIALS FUND		94.990	0,009%	L1
JANUS HENDERSON GLOBAL RESEARCH GROWTH FUND		5.949	0,001%	L1
JANUS HENDERSON INSTITUTIONAL EUROPEAN INDEX OPPORTUNITIES FUND		4.539	0,000%	L1
JANUS HENDERSON INTERNATIONAL RESEARCH EQUITY PORTFOLIO		148.370	0,014%	L1
JCW 1987 ARTICLE II DESC TRUST FBO JMW DTD 1/1/2012		269	0,000%	L1
JCW 1987 ARTICLE II DESC TRUST FBO AAP C/O WALTON ENTERPRISES LLC		156	0,000%	L1
JCW 1987 ARTICLE II DESC TRUST FBO SLW		197	0,000%	L1
JCW 1987 ARTICLE II DESC TRUST FBO TLW		251	0,000%	L1
JNL INTERNATIONAL INDEX FUND		110.817	0,010%	L1
JNL/DFA INTERNATIONAL CORE EQUITY FUND		1.704	0,000%	L1
JNL/JPMORGAN GLOBAL ALLOCATION FUND		1.770	0,000%	L1
JNL/MELLON MSCI WORLD INDEX FUND		5.231	0,000%	L1
JOHN HANCOCK FUNDS II INTERNATIONAL STRATEGIC EQUITY ALLOCATION FUND		124.355	0,012%	L1
JOHN HANCOCK LIFE AND HEALTH INSURANCE COMPANY		29.292	0,003%	L1
JOHN HANCOCK MULTIFACTOR DEVELOPED INTERNATIONAL ETF		7.870	0,001%	L1
JOHN HANCOCK TRUST COMPANY COLLECTIVE INVESTMENT TRUST		2.541	0,000%	L1
JOHN HANCOCK VARIABLE INSURANCE TRUST INTERNATIONAL EQUITY INDEX TRUST		17.962	0,002%	L1
JOHN HANCOCK VARIABLE INSURANCE TRUST STRAT EQ ALLOCATION TRUST		84.903	0,008%	L1
JOHN S AND JAMES L KNIGHT FOUNDATION		80.906	0,007%	L1

Copia su supporto informatico conforme al documento originale su supporto cartaceo, ai sensi dell'art. 22, D.Lgs. 7 marzo 2005 n. 82, in termine utile di registrazione per il Registro Imprese di Milano-Monza-Brianza-Lodi

Firmato *Andrea De Costa*

Milano, 18 MAGGIO 2022

Assolto ai sensi del decreto 22 febbraio 2007 mediante M.U.I.

Anagrafica	CF/PI	Azioni	% su Totanti	Voto	
JPMBSA RE-AVIVA INVESTORS-EUROPEAN EQUITY FUND			62.528	0,006%	L1
JTW TRUST NO. 1 UAD 9/19/02.			1.472	0,000%	L1
JTW TRUST NO. 2 UAD 9/19/02.			2.038	0,000%	L1
JTW TRUST NO. 3 UAD 9/19/02.			2.529	0,000%	L1
JTW TRUST NO. 4 UAD 9/19/02.			2.253	0,000%	L1
JTW TRUST NO. 5 UAD 9/19/02.			1.139	0,000%	L1
JUPITER EUROPEAN FUND.			6.289.609	0,582%	L1
JUPITER EUROPEAN SPECIAL SITUATIONS FUND.			563.750	0,052%	L1
K INVESTMENTS SH LIMITED.			57.618	0,005%	L1
KAIROS INTERNATIONAL SICAV - ITALIA			100.000	0,00%	L1
KAISER FOUNDATION HOSPITALS			10.386	0,001%	L1
KAISER PERMANENTE GROUP TRUST			23.621	0,002%	L1
KAPITALFORENINGEN DANSKE INVEST INSTITUTIONAL AFDELING			5.201	0,000%	L1
DANICA LINK - INDEKS GLOBALE AKTIER			9.197	0,001%	L1
KAPITALFORENINGEN EMD INVEST VERDENINDEXS			1.381.031	0,128%	L1
KAPITALFORENINGEN INSTITUTIONEL INVESTOR, EUROPAEISKE SMALL CAP AKTIER			19.031	0,002%	L1
KOKUSAI EQUITY INDEX FUND			25.817	0,002%	L1
KOOKMIN BANK ACTING AS TRUSTEE OF MIRAE ASSET ER DM PRIVATE EQUITY MASTER INVESTMENT TRUST			10.000	0,001%	L1
LARCOUEST INVESTISSEMENT			7.991	0,001%	L1
LATVIJAS BANKA			4.000	0,000%	L1
LAZAM INVESTMENT			103.285	0,010%	L1
LCL ACTIONS EURO CORE+			6.686	0,001%	L1
LCL ACTIONS EURO RESTRUCTURAT EURO (CA)			10	0,000%	L1
LCL ACTIONS FRANCE CORE PLUS			10	0,000%	L1
LCL ACTIONS MONDE HORS EUROPE EURO			14.924	0,001%	L1
LEGAL & GENERAL FUTURE WORLD ESG DEVELOPED INDEX FUND.			3.336	0,000%	L1
LEGAL & GENERAL FUTURE WORLD ESG EUROPE EX UK INDEX FUND			187	0,000%	L1
LEGAL & GENERAL GLOBAL DEVELOPED EQUITY INDEX FUND			514	0,000%	L1
LEGAL & GENERAL ICAV.			45.536	0,004%	L1
LEGAL & GENERAL MSCI EAFE FUND LLC			39.223	0,004%	L1
LEGAL & GENERAL MSCI EAFE SL FUND LLC			132.359	0,012%	L1
LEGAL AND GENERAL ASSURANCE (PENSIONS MANAGEMENT) (LIMITEDONS MANAGEMENT) LIMITED			3.261	0,000%	L1
LEGAL AND GENERAL ASSURANCE (PENSIONS MANAGEMENT) LTD PMC FTSE TPI GLOBAL (EX FOSSIL FUELS) EQUITY			2.104.872	0,195%	L1
LEGAL AND GENERAL ASSURANCE (PENSIONS MANAGEMENT) LIMITED			61.514	0,006%	L1
LEGAL AND GENERAL CCF			23.192	0,002%	L1
LEGAL AND GENERAL COLLECTIVE INVESTMENT TRUST.			90.960	0,008%	L1
LEGAL AND GENERAL COLLECTIVE INVESTMENT TRUST..			449	0,000%	L1
LEGAL AND GENERAL EUROPEAN INDEX TRUST			405.075	0,037%	L1
LEGAL AND GENERAL GLOBAL EQUITY INDEX FUND			2.741	0,000%	L1
LEGAL AND GENERAL INTERNATIONAL INDEX TRUST			32.938	0,003%	L1
LEGAL AND GENERAL UCITS ETF PLC			48.745	0,005%	L1
LEQUITE SA DIRECTION DE LA TRE			11.626	0,001%	L1
LGIASUPER			22.213	0,002%	L1
LGPS CENTRAL AUTHORISED CONTRACTUAL SCHEME..			76.726	0,007%	L1
LIF-LYXOR DIGITAL ECONOMY (DR)			12.508	0,001%	L1
LIF-LYXOR DISRUPTIVE TECHNOLOG			17.536	0,002%	L1
LIF-LYXOR MILLENNIALS (DR) UCI			4.825	0,000%	L1
LIF-LYXOR MSCI EMU ESG (DR) UC			33.869	0,003%	L1
LIF-LYXOR MSCI WORLD CATHOL PR			4.830	0,000%	L1
LO Funds - All Roads			47.851	0,004%	L1
LO Funds - All Roads Conservative			3.239	0,000%	L1
LO Funds - All Roads Growth			18.569	0,002%	L1
LO Funds - Continental Europe Small & Mid Leaders 18.05.2017			700.074	0,065%	L1

Handwritten signature



Anagrafica	CF/PI	Azioni	% su Votanti	Voto
LOCKHEED MARTIN CORPORATION MASTER RETIREMENT TRUST..		223	0,000%	L1
LOF GLOBAL FINTECH		590.000	0,055%	L1
LOF TargetNetZero Europe Equity		3.639	0,000%	L1
LOMBARD ODIER FUNDS - EUROPE ALL CAP LEADERS		35.446	0,003%	L1
LORD MAYOR'S CHARITABLE FOUNDATION		264	0,000%	L1
LOS ANGELES CITY EMPLOYEES RETIREMENT SYSTEM		49.566	0,005%	L1
LOS ANGELES COUNTY EMPLOYEES RETIREMENT ASSOCIATI		529	0,000%	L1
LVIP SSGA INTERNATIONAL INDEX FUND		83.097	0,008%	L1
LYX IND FD-LYXOR CORE STOXX EU		333.255	0,031%	L1
LYXINDX FUND - LYXOR MSCI EMU		14.310	0,001%	L1
LYXOR 1 STOXX EUROPE 600 ESG (DR) UCITS ETF		4.265	0,000%	L1
LYXOR CORE MSCI WORLD (DR) UCI		17.230	0,002%	L1
LYXOR FTSE MIB UCITS ETF		904.993	0,084%	L1
LYXOR MSCI EUROPE UCITS ETF		45.812	0,004%	L1
M&G (Lux) Investment Funds 2 FCP - M&G (LUX) EUROPE EX UK INDEX Fund		70.102	0,006%	L1
MACKENZIE INTERNATIONAL EQUITY INDEX ETF		16.710	0,002%	L1
MACKENZIE MAX DIVERSIFICATION DEVELOPED EUR INDEX ETF		400	0,000%	L1
MACQUARIE INTERNATIONAL EQUITIES FUND		4.586	0,000%	L1
MACQUARIE MULTI-FACTOR FUND		1.278	0,000%	L1
MAIN 1 - UNIVERSAL - FONDS		26.109	0,002%	L1
MAN FUNDS XII SPC-MAN 1783 II SP C/O MAPLES CORPORATE SERVICES LIMITED		1.917	0,000%	L1
MAN GLG EUROPEAN EQUITY ALTERNATIVE		998	0,000%	L1
MAN MULTI-STRATEGY MASTER FUND MAPLES CORPORATE SERVICES LIMITES		264	0,000%	L1
MANAGED INVESTMENT FUNDS ICVCINTERNATIONAL EQUITY TRACKER FUND		2.023	0,000%	L1
MANAGED PENSION FUNDS LIMITED		16.896	0,002%	L1
MANULIFE INVESTMENT MANAGEMENT INTERNATIONAL EQUITY INDEX POOLED FUND		19.708	0,002%	L1
MANULIFE MULTIFACTOR DEVELOPED INTERNATIONAL INDEX ETF		6.000	0,001%	L1
MANVILLE PERSONAL INJURY SETTLEMENT TRUST		1.889	0,000%	L1
MARIGOLD TACTICAL STRATEGIES LTD		2.109	0,000%	L1
MARITIME AND PORT AUTHORITY OF SINGAPORE		294	0,000%	L1
MARYLAND STATE RETIREMENT PENSION SYSTEM		7.754	0,001%	L1
MASSERIA INVESTISSEMENTS		5.025	0,000%	L1
MATB MSCI KOKUSAI INDEX MOTHER FUND		8.835	0,001%	L1
MDPIM INTERNATIONAL EQUITY INDEX POOL		21.486	0,002%	L1
MEDIOBANCA SGR - MEDIOBANCA MID AND SMALL CAP ITALY		41.500	0,004%	L1
MEDIOLANUM GESTIONE FONDI SGR - FLESSIBILE FUTURO ITALIA		1.000.000	0,093%	L1
MEDIOLANUM GESTIONE FONDI SGR - FLESSIBILE SVILUPPO ITALIA		2.726.000	0,252%	L1
MERCER DIVERSIFIED ALTERNATIVES FUND		2.323	0,000%	L1
MERCER PASSIVE SUSTAINABLE INTERNATIONAL SHARES FUND		1.531	0,000%	L1
MERCER QIF CCF		294.838	0,027%	L1
MERCER UCITS COMMON CONTRACTUAL FUND		14.030	0,001%	L1
MERCER UNHEDGED OVERSEAS SHARES TRUST		9.653	0,001%	L1
MERCY INVESTMENT SERVICES INC		1	0,000%	L1
METROPOLITAN LIFE INSURANCE COMPANY		23.161	0,002%	L1
MF INTERNATIONAL FUND LLC		10.153	0,001%	L1
MG INVESTMENT FUNDS (1) MG EUROPEAN INDEX TRACKER FUND		8.300	0,001%	L1
MGEN ACTION		44.605	0,004%	L1
MGI FUNDS PLC		32.237	0,003%	L1
MIDDLETOWN WORKS HOURLY AND SALARIED UNION		2.157	0,000%	L1
MIGROS BANK (LUX) FONDS 30		1.200	0,000%	L1
MIGROS BANK (LUX) FONDS 40 (EUR)		1.370	0,000%	L1
MIGROS BANK (LUX) FONDS 50		1.670	0,000%	L1
MIGROS BANK (LUX) FONDS INTERSTOCK		1.230	0,000%	L1
MINE SUPERANNUATION FUND		15.724	0,001%	L1
MINISTRY OF ECONOMY AND FINANCE		164	0,000%	L1
MIRAE ASSET GLOBAL INVESTMENTS (HK) LIMITED.		4.096	0,000%	L1

Anagrafica	CF/PI	Azioni	% su Votanti	Voto
MLC INVESTMENTS, MLC LIMITED			21.849	0,002% LI
MM MSCI EAFE INTERNATIONAL INDEX FUND			4.196	0,000% LI
MONETA LONG SHORT			530.000	0,049% LI
MONETA MULTI CAPS			1.600.000	0,148% LI
MORGAN STANLEY INSTITUTIONAL FUND TRUST - GLOBAL STRATEGIST PORTFOLIO			2.238	0,000% LI
MORGAN STANLEY PATHWAY FUNDS			10.604	0,001% LI
MORGAN STANLEY VARIABLE INSURANCE FUND, INC. GLOBAL STRATEGIST PORTFOLIO			432	0,000% LI
MOTABILITY AS SOLE TRUSTEE OF THE MOTABILITY ENDOWMENT TRUST			6.169	0,001% LI
MSCI ACWI EX-U.S. IMI INDEX FUND B2			23.335	0,002% LI
MSCI EMU IMI INDEX FUND B (EMUIMIB)			327	0,000% LI
MSCI EQUITY INDEX FUND B - ITALY (MSITB)			231.956	0,021% LI
MSCI EUROPE EQUITY INDEX FUND B (EUROSECB)			88.345	0,008% LI
MUL-LYX FTSE IT ALL CAP PIR 2			14.119	0,001% LI
MUL-LYX NET ZERO 2050 SP			5.969	0,001% LI
MUL-LYX NET ZERO 50 SP EUROZ			233.980	0,022% LI
MULTI UNITS LUX-LYXOR CORE MSC			35.438	0,003% LI
MY-AMD GLOBAL MULTI ASSET FUND			4.449	0,000% LI
NATIO-FONDS COLLINE INTERNATIONAL			55.860	0,005% LI
NATIONAL BANK FINANCIAL INC			2.178	0,000% LI
NATIONAL COUNCIL FOR SOCIAL SEC FUND			5.079	0,000% LI
NATIONAL COUNCIL FOR SOCIAL SECURITY FUND PRC			148.242	0,014% LI
NATIONAL ELEVATOR INDUSTRY HEALTH BENEFIT PLAN			35.142	0,003% LI
NATIONWIDE INTERNATIONAL INDEX FUND			39.593	0,004% LI
NATWEST ST JAMES'S PLACE GLOBALEQUITY UNIT TRUST			49.502	0,005% LI
NATWEST TDS DEP BNYM RM GLO EQ FUND			893.537	0,083% LI
NATWEST TRUSTEE AND DEPOSITARY SERVICES LIMITED AS TRUSTEE OF ST. JAMES'S PLACE			16.212	0,001% LI
NBJMC EAFE EQUITY INDEX FUND.			1.151	0,000% LI
NEMOURS FOUNDATION			471	0,000% LI
NEUBERGER BERMAN INTERNATIONAL EQUITY FUND			868.578	0,080% LI
NEUBERGER BERMAN INTERNATIONAL SELECT FUND			94.266	0,009% LI
NEUBERGER BERMAN TRUST COMPANY N.A. COLLECTIVE INVESTMENT TRUST			74.117	0,007% LI
NEUBERGER INTERNATIONAL EQUITY PORTFOLIO			22.607	0,002% LI
NEW AIRWAYS PENSION SCHEME			11.468	0,001% LI
NEW YORK LIFE INSURANCE & ANNUITY CORPORATION			3.452	0,000% LI
NEW YORK STATE COMMON RETIREMENT FUND			2.419	0,000% LI
NEW YORK STATE DEFERRED COMPENSATION PLAN			7.195	0,001% LI
NEW YORK STATE NURSES ASSOCIATION PENSION PLAN			60.306	0,006% LI
NEW YORK STATE TEACHERS RETIREMENT SYSTEM			155.426	0,014% LI
NEW ZEALAND SUPERANNUATION FUND.			975	0,000% LI
NEWBURG NOMINEES LIMITED INVESTORS/WHOLESALE GLOBAL EQUITY (INDEX) TRUST			37.638	0,003% LI
NEXTERA ENERGY DUANE ARNOLD LLC NON QUALIFIED DECOMMISSIONI			336	0,000% LI
NEXTERA ENERGY DUANE ARNOLD LLC QUALIFIED DECOMMISSIONING THE DUANE ARNOLD ENERGY CENTER NUCLEAR POW			115	0,000% LI
NFS LIMITED			14.842	0,001% LI
NINE MILE POINT NDT QUALIFIED PARTNERSHIP			3.200	0,000% LI
NN (L) SICAV			35.907	0,003% LI
NORDEA EUROPEAN PASSIVE FUND			8.289	0,001% LI
NORDEA GLOBAL PASSIVE FUND			27.784	0,003% LI
NORGES BANK			184.052	0,017% LI
NORTHERN FUNDS - INTERNATIONAL EQUITY INDEX FUND			146.191	0,014% LI
NORTHERN TRUST GLOBAL INVESTMENTS COLLECTIVE FUNDS TRUST			1.110.473	0,103% LI
NORTHERN TRUST UCITS COMMON CONTRACTUAL FUND			248.404	0,023% LI
NORTHERN TRUST UCITS FGR FUND			71.897	0,007% LI

Handwritten signature

Anagrafica	CF/PI	Azioni	% su Votanti	Voto
NT WORLD GREEN TRANSITION INDEX FUND			297	0,000% L1
NTCC COLLECTIVE FUNDS FOR EMPLOYEE BENEFIT TRUSTS			109.965	0,010% L1
NTGI - QM COMMON DAILY ALL COUNTRY WORLD EX-US EQUITY INDEX			26.369	0,002% L1
NTGI-QM COMMON DAILY ALL COUNTRY WORLD EX-US INVESTABLE MARKET INDEX FUND - NON LENDING			17.891	0,002% L1
NTGI-QM COMMON DAILY EAFE INDEX FUND - LENDING			25.792	0,002% L1
NTGI-QM COMMON DAILY EAFE INDEX FUND - NON LENDING			82.135	0,008% L1
NVIT INTERNATIONAL INDEX FUND			56.151	0,005% L1
OFI FINANCIAL INVE-SRS EURO EQ			92.239	0,009% L1
OPENWORLD PUBLIC LIMITED COMPANY			823	0,000% L1
QSMOSIS-UCIIS CCF			24.224	0,002% L1
PACIFIC GAS AND ELECTRIC COMPANY NUCLEAR FACILITIES QUALIFIE			24.119	0,002% L1
PANAGORA GROUP TRUST			12.648	0,001% L1
PANAGORA RISK PARITY MULTI ASSET MASTER FUND LTD			11.847	0,001% L1
PARAMETRIC INTERNATIONAL EQUITYFUND			11.200	0,001% L1
PASTEUR ISR			80.186	-0,007% L1
PENN SERIES DEVELOPED INTERNATIONAL INDEX FUND			3.587	0,000% L1
PENSION BENEFIT GUARANTY CORPORATION			330.499	0,031% L1
PENSION RESERVES INVESTMENT TRUST FUND			129.718	0,012% L1
PEOPLE'S BANK OF CHINA			227.768	0,021% L1
PGIM QMA INTERNATIONAL DEVELOPED MARKETS INDEX FUND			2.987	0,000% L1
PHILADELPHIA GAS WORKS PENSION PLAN			1.175	0,000% L1
Phoenix Unit Trust Managers Limited			28.075	0,003% L1
PICTET CH - GLOBAL EQUITIES			5.030	0,000% L1
PICTET CH INSTITUTIONAL - EUROPEAN EX SWISS EQUITIES TRACKER			14.729	0,001% L1
PICTET CH INSTITUTIONAL - EUROPEAN EX SWISS EQUITIES TRACKER EX SL			19.670	0,002% L1
PICTET CH INSTITUTIONAL - WORLD EX SWISS EQUITIES TRACKER			5.232	0,000% L1
PICTET CH INSTITUTIONAL - WORLD EX SWISS EQUITIES TRACKER US TE			2.164	0,000% L1
PICTET CH INSTITUTIONAL-WORLD EX SWISS EQUITIES TRACKER US TE EX SL			6.959	0,001% L1
PICTET-EUROLAND INDEX			19.251	-0,002% L1
PICTET-EUROPE INDEX			56.488	0,005% L1
PIER 21 GLOBAL GROWTH POOL			7.135	0,001% L1
PINEBRIDGE GLOBAL FUNDS			562	0,000% L1
PIR EQUITY AXA ASSICURAZIONI			137.000	0,013% L1
PK CSG World Equity Credit Suisse Funds AG			16.276	0,002% L1
PMPT INKA FONDS			28.613	0,003% L1
POINT BEACH UNIT 1 AND UNIT 2 NON QUALIFIED TRUST			1.511	0,000% L1
Pollux			7.940	0,001% L1
POOL REINSURANCE CO LTD			546	0,000% L1
POSTE INVESTO SOSTENIBILE			46.458	0,004% L1
PREMIER MITON EUROPEAN OPPORTUNITIES FUND			3.347.053	0,310% L1
PRESCIENT ICAV			35.194	0,003% L1
PRI MONETA BEST OF FRANCE			350.000	0,032% L1
PRINCIPAL FUNDS INC INTERNATIONAL EQUITY INDEX			35.884	0,003% L1
Prudential Pensions Limited			6.593	0,001% L1
PRUDENTIAL RETIREMENT INSURANCE ANNUITY COMPANY			27.746	0,003% L1
PSSF - PROGETTO CEDOLA 01 2023			6.231	0,001% L1
PSSF - PROGETTO CEDOLA 02 2023			6.666	0,001% L1
PSSF - PROGETTO CEDOLA 03 2023			5.677	0,001% L1
PSSF-PROGETTO AZIONE SOSTENIBILI			2.771	0,000% L1
PUBLIC AUTHORITY FOR SOCIAL INSURANCE			4.332	0,000% L1
PUBLIC EMPLOYEE RETIREMENT SYSTEM OF IDAHO			24.374	0,002% L1
PUBLIC EMPLOYEES' LONG TERM CARE FUND			1.396.389	0,129% L1
PUBLIC EMPLOYEES RETIREMENT ASSOCIATION OF COLORADO			87.550	0,008% L1
PUBLIC EMPLOYEES RETIREMENT ASSOCIATION OF NEW MEXICO			4.256	0,000% L1

Anagrafica	CF/PI	Azioni	% su Votanti	Voto
PUBLIC EMPLOYEES RETIREMENT SYSTEM OF MISSISSIPPI		63.026	0,006%	L1
PUBLIC EMPLOYEES RETIREMENT SYSTEM OF NEVADA		299.694	0,028%	L1
PUBLIC EMPLOYEES RETIREMENT SYSTEM OF OHIO		134.877	0,012%	L1
PUBLIC SCHOOL TEACHERS PENSION AND RETIREMENT FUND OF CHICAGO		27.544	0,003%	L1
PUBLIC SECTOR PENSION INVESTMENT BOARD.		15.231	0,001%	L1
PV4..CAIPOSTE PROROGA		54.000	0,005%	L1
QIC LIMITED.		7.124	0,001%	L1
QUADRATOR SRI		307.973	0,028%	L1
QUADRIGE MULTICAPS EUROPE		80.000	0,007%	L1
QUADRIGE PATRIMOINE		16.000	0,001%	L1
QUALITY EDUCATION FUND		1.298	0,000%	L1
QUERCUS		223.274	0,021%	L1
R.E. GINNA NUCLEAR POWER PLANT QUALIFIED FUND		1.000	0,000%	L1
ReAssure Limited		241.533	0,022%	L1
REGARD ACT CROISSAN		15.000	0,001%	L1
REGIME DE RETRAITE DE L'UNIVERSITE DU QUEBEC.		1	0,000%	L1
RETAIL EMPLOYEES SUPERANNUATION TRUST		513	0,000%	L1
RETIREMENT BENEFITS INVESTMENT FUND		4.624	0,000%	L1
RHUMBLINE INTERNATIONAL POOLED INDEX TRUST		21.559	0,002%	L1
RHUMBLINE LOW CARBON INDEX FUND LLC		20.516	0,002%	L1
RIVER AND MERCANTILE UMBRELLA FUND PLC		169.495	0,016%	L1
RIZE UCITS ICAV		5.664	0,001%	L1
RIZE UCITS ICAV		1.799	0,000%	L1
ROBECO CAPITAL GROWTH FUNDS		3.150.000	0,291%	L1
ROBINSON UNIT 2 QUALIFIED NUCLEAR DECOMMISSIONING FUND		3.116	0,000%	L1
ROPS EURO P		58.617	0,005%	L1
ROPS-SMART INDEX EURO		236.978	0,022%	L1
ROYAL LONDON EQUITY FUNDS ICVC		100.654	0,009%	L1
RUSSELL INVESTMENTS LOW CARBON GLOBAL SHARES FUND		7.014	0,001%	L1
S CAVAMAC ACTIONS EURO		69.107	0,006%	L1
S. ROBSON WALTON 2009 GRAT NO. 4 ARTICLE II TRUST		2.518	0,000%	L1
S. ROBSON WALTON 2010 TRUST		2.678	0,000%	L1
SABADELL EUROACCION, FI		134.444	0,012%	L1
SABADELL INVERSION ETICA Y SOLIDARIA, FI		12.027	0,001%	L1
SABADELL PLANIFICACION 25, FI		11.129	0,001%	L1
SABADELL PLANIFICACION 50, FI		3.506	0,000%	L1
SAEV MASTERFONDS INKA		287.914	0,027%	L1
SANLAM UNIVERSAL FUNDS PLC		17.960	0,002%	L1
SAS TRUSTEE CORPORATION POOLED FUND		12.373	0,001%	L1
SBC MASTER PENSION TRUST		15.002	0,001%	L1
SCHWAB FUNDAMENTAL INTERNATIONAL SMALL COMPANY INDEX ETF		49.322	0,005%	L1
SCHWAB FUNDAMENTAL INTERNATIONAL SMALL COMPANY INDEX FUND		11.963	0,001%	L1
SCHWAB INTERNATIONAL EQUITY ETF		1.073.536	0,099%	L1
SCHWAB INTERNATIONAL INDEX FUND		274.095	0,025%	L1
SCOTIA INTERNATIONAL EQUITY INDEX FUND		32	0,000%	L1
SCOTIA INTERNATIONAL EQUITY INDEX TRACKER ETF		8.970	0,001%	L1
SCOTIA RESPONSIBLE INVESTING INTERNATIONAL EQUITY INDEX ETF		415	0,000%	L1
SCOTTISH WIDOWS INVESTMENT SOLUTIONS FUNDS ICVC- DEVELOPED EUROPE (EX UK) EQUIT		123.446	0,011%	L1
SDA INTL EQUITY INDEX FD-WORLD		7.149	0,001%	L1
SEI GLOBAL MASTER FUND PLC		5.586	0,001%	L1
SEI INSTITUTIONAL MANAGED TRUST - MULTI-ASSET ACCUMULATION FUND		6.804	0,001%	L1
SELF-FINANCING POSTSECONDARY EDUCATION FUND		344	0,000%	L1
SEMPRA ENERGY PENSION MASTER TRUST		8.767	0,001%	L1
SG ACTIONS EURO		32.391	0,003%	L1


Handwritten signature



Anagrafica	CF/PI	Azioni	% su Votanti	Voto
SG ACTIONS EURO SELECTION		1.006.066	0,093%	L1
SHELL CANADA 2007 PENSION PLAN		3.314	0,000%	L1
SHELL NEDERLAND PENSIOENFONDS STICHTING		968	0,000%	L1
SHELL PENSION TRUST		10.189	0,001%	L1
SHELL TRUST (BERMUDA) LIMITED AS TRUSTEE OF THE SHELL INTERNATIONAL PENSION FUND		707	0,000%	L1
SHELL TRUST (BERMUDA) LTD AS TRUSTEE OF THE SHELL OVERSEAS CONTRIBUTORY PENSION FUND		100	0,000%	L1
SHINKO GLOBAL EQUITY INDEX MOTHER FUND		160	0,000%	L1
SILVER AMUNDI EURO EQUITY		223.121	0,021%	L1
SINGLE SELECT PLATFORM		171.946	0,016%	L1
SIX CIRCLES INTERNATIONAL UNCONSTRAINED EQUITY FUND		832.335	0,077%	L1
SOGECAP ACTIONS - MID CAP		428.037	0,040%	L1
SOGECAP AP CLIMAT PAB		55.435	0,005%	L1
SOLIDARITES		10.961	0,001%	L1
SPARTAN GROUP TRUST FOR EMPLOYEE BENEFIT PLANS		333.359	0,031%	L1
SPDR BLOOMBERG SASB DEVELOPED MARKETS EX US ESG SELECT ETF		3.500	0,000%	L1
SPDR MSCI EAFE FOSSIL FUEL RESERVES FREE ETF		9.249	0,001%	L1
SPDR PORTFOLIO DEVELOPED WORLD EXUS ETF		135.681	0,013%	L1
SPDR PORTFOLIO EUROPE ETF		11.876	0,001%	L1
SPDR SP WORLD EX AUSTRALIA FUND		3.833	0,000%	L1
SSB MSCI ACWI EX USA IMI SCREENED NONLENDING COMMON TRUST FUND		11.849	0,001%	L1
SSB MSCI EUROPE SCREENED INDEX NONLENDING COMMON TRUST FUND		20.856	0,002%	L1
SSB MSCI ITALY INDEX SECURITIESLENDING COMMON TRUST FUND		429.430	0,040%	L1
SSGA MSCI ACWI EX-USA INDEX NON-LENDING DAILY TRUST		2.657	0,000%	L1
SSGA SPDR ETFS EUROPE I PUBLIC LIMITED COMPANY		48.001	0,004%	L1
SSGA SPDR ETFS EUROPE II PUBLIC LIMITED COMPANY		38.947	0,004%	L1
SST GLOB ADV TAX EXEMPT RETIREMENT PLANS		2.069.817	0,191%	L1
STANDARD BANK OF SOUTH AFRICA LTD		54.567	0,005%	L1
Standard Life International Designated Activity Company		376	0,000%	L1
STANLUB FUNDS LIMITED		99.640	0,009%	L1
STAR PASTEUR		10	0,000%	L1
STATE OF CONNECTICUT RETIREMENT PLANS + TRUST FUNDS		110.997	0,010%	L1
STATE OF MINNESOTA		193.920	0,018%	L1
STATE OF NEW JERSEY COMMON PENSION FUND D		288.500	0,027%	L1
STATE OF NEW MEXICO STATE INVESTMENT COUNCIL		25.662	0,002%	L1
STATE OF WISCONSIN INVESTMENT BOARD		156.548	0,014%	L1
STATE OF WYOMING		20.128	0,002%	L1
STATE STREET CCF		1.802	0,000%	L1
STATE STREET GLOBAL ADVISORS GROSS ROLL UP UNIT TRUST		16.197	0,001%	L1
STATE STREET GLOBAL ADVISORS LUXEMBOURG SICAV		148.200	0,014%	L1
STATE STREET GLOBAL ALL CAP EQUITY EXUS INDEX PORTFOLIO		82.187	0,008%	L1
STATE STREET INTERNATIONAL DEVELOPED EQUITY INDEX PORTFOLIO		142.489	0,013%	L1
STATE STREET INTERNATIONAL EQUITIES INDEX TRUST LEVEL 15		8.588	0,001%	L1
STATE STREET IRELAND UNIT TRUST		2.655	0,000%	L1
STATE STREET TOTAL RETURN VIS FUND		5.256	0,000%	L1
STELLAR INSURANCE, LTD.		1.867	0,000%	L1
STUART L. WALTON FAMILY TRUST UAD 3/19/13		1.917	0,000%	L1
STEWARDSHIP PARA GLB		471	0,000%	L1
STICHTING AHOLD DELHAIZE PENSIOEN		47.233	0,004%	L1
STICHTING BEDRIJFSTAKPENSIOENFONDS VOOR DE DETAILHANDEL		31.138	0,003%	L1
STICHTING BEDRIJFSTAKPENSIOENFONDS VOOR DE MEUBEL INDUSTRIEEN MEUBILERINGSBEDRIJ		13.139	0,001%	L1
STICHTING DEPOSITARY APG DEVELOPED MARKETS EQUITY POOL		17.964	0,002%	L1
STICHTING ING CDC PENSIOENFONDS		5.900	0,001%	L1
STICHTING NN CDC PENSIOENFONDS		1.995	0,000%	L1

Anagrafica	CF/PI	Azioni	% su Votanti	Voto	
STICHTING PENSIOENFONDS APF..			11.604	0,001%	L1
STICHTING PENSIOENFONDS HORECA AND CATERING			22.996	0,002%	L1
STICHTING PENSIOENFONDS ING....			27.969	0,003%	L1
STICHTING PENSIOENFONDS MEDISCH SPECIALISTEN			452.062	0,042%	L1
STICHTING PENSIOENFONDS PGB			353.794	0,033%	L1
STICHTING PENSIOENFONDS PROVISUM			1.861	0,000%	L1
STICHTING PENSIOENFONDS SAGITARIUS			14.399	0,001%	L1
STICHTING PGGM DEPOSITARY			455.669	0,042%	L1
STICHTING PHILIPS PENSIOENFONDS			9.316	0,001%	L1
STICHTING RABOBANK PENSIOENFONDS			111.347	0,010%	L1
STICHTING SHELL PENSIOENFONDS			6.084	0,001%	L1
STICHTING SPOORWEGPENSIOENFONDS			18.829	0,002%	L1
SUBSIDIZED SCHOOLS PROVIDENT FUND			5.474	0,001%	L1
SUEBIA-FONDS			3.423	0,000%	L1
SUNSUPER SUPERANNUATION FUND			48.512	0,004%	L1
SUPERANNUATION FUNDS MANAGEMENT CORPORATION OF SOUTH AUSTRAL			2.296	0,000%	L1
SWISSLIFE BANQUE PRIVEE			400	0,000%	L1
SYCOMORE FUND SICAV - SYCOMORE EUROPE HAPPY @ WORK			147.000	0,014%	L1
Sycomore Fund Sicav - SYCOMORE NEXT GENERATION			115.000	0,011%	L1
SYCOMORE SELECTION MIDCAP			143.882	0,013%	L1
SYCOMORE SELECTION RESPONSABLE			317.177	0,029%	L1
SYCOMORE SHARED GROWTH			587.748	0,054%	L1
SYMMETRY LOW VOLATILITY FUND			15.186	0,001%	L1
T. ROWE PRICE INTERNATIONAL EQUITY INDEX FUND			22.673	0,002%	L1
T. ROWE PRICE INTERNATIONAL EQUITY INDEX TRUST			17.910	0,002%	L1
TALCOIT RESOLUTION LIFE INSURANCE COMPANY			4.530	0,000%	L1
TANGERINE BALANCED GROWTH PORTFOLIO			9.971	0,001%	L1
TANGERINE BALANCED INCOME PORTFOLIO			1.408	0,000%	L1
TANGERINE BALANCED PORTFOLIO			7.533	0,001%	L1
TANGERINE EQUITY GROWTH PORTFOLIO			11.537	0,001%	L1
TCORPIM DEVELOPED MARKETS EQUITIES (HEDGED) FUND			9.235	0,001%	L1
TCORPIM DEVELOPED MARKETS EQUITIES (SOVEREIGN INVESTOR - HEDGED) FUND			34.823	0,003%	L1
TD EMERALD INTERNATIONAL EQUITYINDEX FUND			118.071	0,011%	L1
TD EUROPEAN INDEX FUND.			3.028	0,000%	L1
TD GLOBAL TECHNOLOGY LEADERS INDEX ETF			49.708	0,005%	L1
TD INTERNATIONAL EQUITY INDEX ETF			40.109	0,004%	L1
TEACHER RETIREMENT SYSTEM OF TEXAS			55.483	0,005%	L1
TEACHERS RETIREMENT SYSTEM OF LOUISIANA			1	0,000%	L1
TEACHERS' RETIREMENT SYSTEM OF THE STATE OF ILLINOIS			47.290	0,004%	L1
TELSTRA SUPERANNUATION SCHEME			15.075	0,001%	L1
TEXAS EDUCATION AGCY			107.541	0,010%	L1
TEXAS EDUCATION AGENCY			23.305	0,002%	L1
THE AMERICAN UNIVERSITY IN CAIRO			3.224	0,000%	L1
THE BANK OF KOREA			9.354	0,001%	L1
THE BANK OF NEW YORK MELLON EMPLOYEE BENEFIT COLLECTIVE INV			86.018	0,008%	L1
THE BANK OF NEW YORK MELLON EMPLOYEE BENEFIT COLLECTIVE INVESTMENT FUND PLAN			327.676	0,030%	L1
THE BANK OF NEW YORK MELLON INTERNATIONAL LIMITE			15.091	0,001%	L1
THE CAPTIVE INVESTORS FUND			141.732	0,013%	L1
THE CBF CHURCH OF ENGLAND INVESTMENT FUND			6.561	0,001%	L1
THE CHANCELLOR, MASTERS AND SCHOLARS OF THE UNIVERSITY OF CAMBRIDGE			430	0,000%	L1
THE COMMONWEALTH FUND			134	0,000%	L1
THE ENDEAVOUR II FUND.			1.125	0,000%	L1
THE HARTFORD ROMAN CATHOLIC DIOCESAN CORPORATION RETIREMENT PLANS MASTER TRUST			177	0,000%	L1
THE HEARST CORPORATION MASTER TRUST FOR PENSION AND PROFIT SHARING PLANS			7.223	0,001%	L1

Handwritten signature



Anagrafica	CF/PI	Azioni	% su Votanti	Voto
THE HEARST FOUNDATION, INC.			3.705	0,000% L1
THE HKSAR GOVERNMENT SCHOLARSHIP FUND			294	0,000% L1
THE JUPITER GLOBAL FUND SICAV			1.746.417	0,162% L1
THE LABOUR UNION CO-OPERATIVE RETIREMENT FUND			1.667	0,000% L1
THE LF ACCESS POOL AUTHORISED CONTRACTUAL SCHEME			14.633	0,001% L1
The Marks And Spencer Worldwide Managed Fund			80.407	0,007% L1
THE MASTER TRUST BANK OF JAPAN LTD RE: HITACHI FOREIGN EQUITY INDEX MOTHER FUND			13.041	0,001% L1
THE MASTER TRUST BANK OF JAPAN LTD. RE: MANULIFE INTERNATIONAL EQUITY INDEX MOTHER FUND			1.195	0,000% L1
THE MASTER TRUST BANK OF JAPAN LTD. RE: NISSAY FOREIGN EQUITY INDEX MOTHER FUND			42.878	0,004% L1
THE MASTER TRUST BANK OF JAPAN, LTD. AS TRUSTEE FOR FEDERATION OF NATIONAL PUBLIC SERVICE PERSONNEL			52.350	0,005% L1
THE MASTER TRUST BANK OF JAPAN, LTD. AS TRUSTEE FOR GOVERNMENT PENSION INVESTMENT FUND 400045887			34.775	0,003% L1
THE MASTER TRUST BANK OF JAPAN, LTD. AS TRUSTEE FOR MTB J400045828			246.805	0,023% L1
THE MASTER TRUST BANK OF JAPAN, LTD. AS TRUSTEE FOR MTB J400045829			574.356	0,053% L1
THE MASTER TRUST BANK OF JAPAN, LTD. AS TRUSTEE FOR MTB J400045832			157.886	0,015% L1
THE MASTER TRUST BANK OF JAPAN, LTD. AS TRUSTEE FOR MUTB400045792			587.581	0,054% L1
THE MASTER TRUST BANK OF JAPAN, LTD. AS TRUSTEE FOR MUTB400045794			414.041	0,038% L1
THE MASTER TRUST BANK OF JAPAN, LTD. AS TRUSTEE FOR MUTB400045795			483.385	0,045% L1
THE MASTER TRUST BANK OF JAPAN, LTD. AS TRUSTEE FOR ORGANIZATION FOR WORKERS' RETIREMENT ALLOWANCE M			18.407	0,002% L1
THE MASTER TRUST BANK OF JAPAN, LTD. RE: MUTB400021492			15.187	0,001% L1
THE MASTER TRUST BANK OF JAPAN, LTD. RE: MUTB400021536			44.628	0,004% L1
THE MASTER TRUST BANK OF JAPAN, LTD. RE: NISSAY FOREIGN EQUITY PASSIVE MOTHER FUND (ONLY FOR PENSION)			10.288	0,001% L1
THE MASTER TRUST BANK OF JAPAN, LTD. RE: NZAM EURO STOXX (JPY HEDGED) (PRIVATELY PLACED INVESTMENT T			71.471	0,007% L1
THE MASTER TRUST BANK OF JAPAN, LTD. RE: NZAM EURO STOXX ESG-X (JPY HEDGED) (PRIVATELY PLACED INVEST			9.239	0,001% L1
THE MASTER TRUST BANK OF JAPAN, LTD AS TRUSTEE FOR BLACKROCK ESG INSIGHTS EUROPE			5.673	0,001% L1
THE NATURE CONSERVANCY			1	0,000% L1
THE NEMOURS FOUNDATION PENSION PLAN			1.488	0,000% L1
THE NOMURA TRUST AND BANKING CO LTD			18.516	0,002% L1
THE PRUDENTIAL INSURANCE COMPANY OF AMERICA			18.596	0,002% L1
THE PRUDENTIAL SERIES FUND PSF INTERNATIONAL GROWTH PORTFOLIO			17.157	0,002% L1
THE REGENTS OF THE UNIVERSITY OF CALIFORNIA			304.707	0,028% L1
THE SEVENTH SWEDISH NATIONAL PENSION FUND AP 7 EQUITY FUND			543.600	0,050% L1
THE TRUSTEES OF THE HENRY SMITH CHARITY			12.596	0,001% L1
THE WALT DISNEY COMPANY RETIREMENT PLAN MASTER TRUST			12.363	0,001% L1
THOMAS L. WALTON FAMILY TRUST UAD 03/19/13			853	0,000% L1
THREADNEEDLE (LUX)			14.790	0,001% L1
THREADNEEDLE (LUX)			1.661.425	0,154% L1
THREADNEEDLE (LUX) COLUMBIA THREADNEEDLE INVESTMENTS			637.202	0,059% L1
THREADNEEDLE (LUX)			1.877.237	0,174% L1
THREADNEEDLE INVESTMENT FUNDS ICVC			1.910.240	0,177% L1
THRIFT SAVINGS PLAN			2.120.223	0,196% L1
THRIVENT INTERNATIONAL INDEX PORTFOLIO			5.152	0,000% L1
THYSSEN GLOBAL INVESTMENTS CORP			383	0,000% L1
TIMOTHY PLAN INTERNATIONAL ETF			15.978	0,001% L1
TOCQUEVILLE CROISSANCE EURO IS			831.437	0,077% L1
TOCQUEVILLE TECHNOLOGY ISR			313.998	0,029% L1

Anagrafica	CF/PI	Azioni	% su Totanti	Voto
TORTOISE DIGITAL PAYMENTS INFRASTRUCTURE FUND		23.968	0,002%	L1
TOTAL INTERNATIONAL EX U.S. INDEX MASTER PORTFOLIO OF MASTER INV		23.897	0,002%	L1
TOUCHSTONE STRATEGIC TRUST		154.700	0,014%	L1
TRANSAMERICA INTERNATIONAL EQUITY INDEX VP		2.449	0,000%	L1
TRANSAMERICA MORGAN STANLEY GLOBAL ALLOCATION VP		6.047	0,001%	L1
TREASURER OF THE STATE OF NORTH CAROLINA EQUITY INVESTMENT		113.922	0,01%	L1
TRINITY COLLEGE CAMBRIDGE		8.334	0,001%	L1
TRUST & CUSTODY SERVICES BANK LTD AS TRUSTEE FOR PENSION INVESTMENT FUND TRUST NUMBER 10		23.243	0,002%	L1
TRUST & CUSTODY SERVICES BANK LTD AS TRUSTEE FOR PENSION INVESTMENT FUND TRUST NUMBER 21		4.020	0,000%	L1
TRUST & CUSTODY SERVICES BANK LTD AS TRUSTEE FOR PENSION INVESTMENT FUND TRUST NUMBER 3		28.546	0,003%	L1
TRUST & CUSTODY SERVICES BANK LTD AS TRUSTEE FOR PENSION INVESTMENT FUND TRUST NUMBER 8		1.453	0,000%	L1
TRUST I AB GLOBAL DYNAMIC ALLOCATION PORTFOLIO		29.232	0,003%	L1
TWO SIGMA EQUITY SPECTRUM PORTFOLIO LLC C/O TWO SIGMA INVESTMENTS LP		240.336	0,022%	L1
TWU Superannuation Fund		3.729	0,000%	L1
U.S. PROVINCE OF THE MISSIONARY OBILATES OF MARY IMMACULATE, INC.		12.839	0,001%	L1
UBAM		193.917	0,018%	L1
UBS (IRL) ETF PLC - S&P 500 ESG UCITS ETF (ENGLISH)		36.917	0,003%	L1
UBS (LUX) INSTITUTIONAL FUND - EQUITIES EUROPE (EX CH) PASSIVE		125.171	0,012%	L1
UBS (LUX) INSTITUTIONAL FUND - EQUITIES EUROPE (EX CH) PASSIVE II		228.713	0,021%	L1
UBS (US) GROUP TRUST		49.159	0,005%	L1
UBS ASSET MANAGEMENT LIFE LTD		112.565	0,010%	L1
UBS COMMON CONTRACTUAL FUND		2.461	0,000%	L1
UBS FUND MANAGEMENT (SWITZERLAND) AG ON BEHALF OF ZURICH INVESTMENT INSTITUTIONAL FUN		25.198	0,002%	L1
UBS FUND MANAGEMENT (SWITZERLAND) AG.		55.837	0,005%	L1
UBS FUND MANAGEMENT (LUXEMBOURG) SA		153.289	0,014%	L1
UBS IQ MSCI WORLD EX AUSTRALIA ETHICAL ETF		542	0,000%	L1
UBS LUX FUND SOLUTIONS		1.261.389	0,117%	L1
UF 6 A		80.160	0,007%	L1
UI-FONDS BAV RBI AKTIEN		27.049	0,003%	L1
UI-PAVO-100		190.000	0,018%	L1
UMR SELECT EUROPE R1		58.866	0,005%	L1
UNIFIED ACCUMULATIVE PENSION FUND JOINT STOCK COMPANY		5.042	0,000%	L1
UNION INVESTMENT INSTITUTIONAL GMBH		89.748	0,008%	L1
UNITED NATIONS RELIEF AND WORKS AGENCY FOR PALESTINE REFUGEE		2.830	0,000%	L1
UNITED TECHNOLOGIES CORPORATION EMPLOYEE SAVINGS PLAN MASTER TRU		130.275	0,012%	L1
UNIVERSAL INVESTMENT GESELLSCHAFT MBH		40.800	0,004%	L1
UNIVERSAL INVESTMENT GESELLSCHAFT MBH FOR KPPT UNIVERSAL FONDS		23.266	0,002%	L1
Universal-Investment-Gesellschaft mbH		357.108	0,033%	L1
UNIVERSAL-INVESTMENT-GESELLSCHAFT MBH ON BEHALF OF BAYVK A4 FONDS		83.967	0,008%	L1
UNIVERSAL-INVESTMENT-GESELLSCHAFT MBH ON BEHALF OF EPOTIF MASTERFONDS		28.137	0,003%	L1
UNIVERSAL-INVESTMENT-GESELLSCHAFT MBH ON BEHALF OF FEHO-UNIVERSAL-FONDS		40.000	0,004%	L1
UNIVERSAL-INVESTMENT-GESELLSCHAFT MBH ON BEHALF OF HMT EURO AKTIEN PROJECT ESG		24.000	0,002%	L1
UNIVERSAL-INVESTMENT-GESELLSCHAFT MBH ON BEHALF OF UNIVERSAL-CA V		39.505	0,004%	L1
UNIVERSAL-INVESTMENT-GESELLSCHAFT MBH ON BEHALF OF VE-UNIVERSAL-FONDS		125.000	0,012%	L1

Anagrafica	CF/PI	Azioni	% su Votanti	Vota
UNIVERSAL-INVESTMENT-GESELLSCHAFT MBH ON BEHALF OF WMB-UNIVERSAL-FONDS			1.387	0,000% L1
UNIVERSAL-INVESTMENT-GESELLSCHAFT MBH RE ZEIT-UNIVERSAL-FONDS			35.000	0,003% L1
UNIVERSALINVESTMENTGESELLSCHAFTMBH FOR PROUIFONDS SAA			44.434	0,004% L1
UNIVERSE THE CMI GLOBAL NETWORK FUND - CMI CONTINENTAL EURO			57.123	0,005% L1
UNIVERSITY OF MIAMI			31.046	0,003% L1
UPS GROUP TRUST			8.446	0,001% L1
USAA CAPITAL GROWTH FUND.			39.292	0,004% L1
USAA INTERNATIONAL FUND.			38.362	0,004% L1
USAA SUSTAINABLE WORLD FUND			27.038	0,003% L1
UTAH RETIREMENT SYSTEMS			75.879	0,007% L1
VANGUARD DEVELOPED MARKETS INDEX FUND			5.338.637	0,494% L1
VANGUARD ESG DEVELOPED WORLD ALL CAP EQ INDEX FND UK			8.724	0,001% L1
VANGUARD ESG INTERNATIONAL STOCK ETF			96.131	0,009% L1
VANGUARD ETHICALLY CONSCIOUS INTERNATIONAL SHARES INDEX FUND			36.421	0,003% L1
VANGUARD EUROPEAN STOCK INDEX FUND			1.591.073	0,147% L1
VANGUARD FIDUCIARY TRUST COMPANY DEVELOPED MARKETS INDEX TRUST			54.441	0,005% L1
VANGUARD FIDUCIARY TRUST COMPANY INSTITUTIONAL TOTAL INTERNATIONAL STOCK MARKET INDEX TRUST			470.808	0,044% L1
VANGUARD FIDUCIARY TRUST COMPANY INSTITUTIONAL TOTAL INTERNATIONAL STOCK MARKET INDEX TRUST II			3.960.915	0,366% L1
VANGUARD FTSE ALL WORLD EX US INDEX FUND			1.363.910	0,126% L1
VANGUARD FTSE DEVELOPED ALL CAPEX NORTH AMERICA INDEX ETF			86.410	0,008% L1
VANGUARD FTSE DEVELOPED EUROPE ALL CAP INDEX ETF			10.009	0,001% L1
VANGUARD FUNDS PUBLIC LIMITED COMPANY			581.134	0,054% L1
VANGUARD INTERNATIONAL SHARES INDEX FUND			199.945	0,018% L1
VANGUARD INTERNATIONAL SHARES SELECT EXCLUSIONS INDEX FUND			11.523	0,001% L1
VANGUARD INVESTMENT SERIES PUBLIC LIMITED COMPANY			625.680	0,058% L1
VANGUARD INVESTMENTS COMMON CONTRACTUAL FD/VANG FTSE DEVELOPED WRLD CMN CONT FD			16.935	0,002% L1
VANGUARD INVESTMENTS COMMON CONTRACTUAL FD/VANG FTSE DVLPD WRLD EX UK CMN CNT FD			13.338	0,001% L1
VANGUARD INVESTMENTS COMMON CONTRACTUAL FD-VANGUARD FTSE DEV EUR EX UK CCF			79.680	0,007% L1
VANGUARD INVESTMENTS FUNDS ICVC-VANGUARD FTSE DEVELOPED WOR LD EX - U.K. EQUITY			211.080	0,020% L1
VANGUARD INVESTMENTS II CCF - VANGUARD FTSE DEVELOPED WORLD II CCF			21.319	0,002% L1
VANGUARD INVESTMENTS II CCF/VANGUARD SRI FTSE DEVELOPED EUROPE II CCF			27.916	0,003% L1
VANGUARD INVESTMENTS II CCF-VANGUARD SRI FTSE DEVELOPED WORLD II CCF			15.814	0,001% L1
VANGUARD TOTAL INTERNATIONAL STOCK INDEX FUND			9.581.792	0,886% L1
VANGUARD TOTAL WORLD STOCK INDEX FUND			348.031	0,032% L1
VANTAGETRUST III MASTER COLLECTIVE INVESTMENT FUNDS TRUST			17.756	0,002% L1
VARIABLE INSURANCE PRODUCTS FUND II: INTERNATIONAL INDEX PORTFOLIO			10.754	0,001% L1
VARIOPARTNER SICAV - 3-ALPHA GLOBAL QUALITY ACHIEVERS			21.174	0,002% L1
VELLIV. PENSION & LIVSFORSIKRING A/S			713.709	0,066% L1
VERDIPAPIRFONDET DNB EUROPA			2.016	0,000% L1
VERDIPAPIRFONDET DNB GLOBAL INDEKS			9.783	0,001% L1
VERDIPAPIRFONDET KLP AKSJEUROPA INDEKS I			27.084	0,003% L1
VERDIPAPIRFONDET KLP AKSJGLOBAL INDEX I			101.308	0,009% L1
VERDIPAPIRFONDET KLP AKSJGLOBAL MER SAMFUNNSANSVAR			11.626	0,001% L1
VGV POOLFONDS PAT			12.085	0,001% L1
VICTORY CAPITAL INTERNATIONAL COLLECTIVE INVESTMENT TRUST			13.455	0,001% L1

Anagrafica	CF/PI	Azioni	% su Totanti	Voto
VICTORY TRIVALENT INTERNATIONAL FUND-CORE EQUITY		16.044	0,001%	L1
VICTORYSHARES DEVELOPED ENHANCEDVOLATILITY WTD INDEX ETF.		4.072	0,000%	L1
VICTORYSHARES INTERNATIONALVOLATILITY WTD INDEX ETF.		2.829	0,000%	L1
VIF ICVC VANGUARD FTSE DEVELOPED EUROPE EXUK EQUITY INDEX FUND		383.072	0,035%	L1
VIF ICVC VANGUARD FTSE GLOBAL ALL CAP INDEX FUND		25.562	0,002%	L1
VILLIERS DIAPASON		22.910	0,002%	L1
VIRGINIA RETIREMENT SYSTEM		1	0,000%	L1
VIRGINIA TECH FOUNDATION INC		2.251	0,000%	L1
VISION FUND - EUROPE GROWTH		168.476	0,016%	L1
VIVACCIO ISR ACTIONS		101.809	0,009%	L1
VONTOBEL FUND - YESCORE GLOBAL EQUITY MULTI FACTOR		695	0,000%	L1
VOYA INTERNATIONAL INDEX PORTFOLIO		74.311	0,007%	L1
WALLACE H COULTER FOUNDATION		1.979	0,000%	L1
WASHINGTON STATE INVESTMENT BOARD		156.498	0,014%	L1
WBW TRUST NUMBER ONE		576	0,000%	L1
WEST YORKSHIRE PENSION FUND		75.000	0,007%	L1
WESTPAC WHOLESALE INTERNATIONAL SHARE NO. 3 TRUST		823	0,000%	L1
WHEELS COMMON INVESTMENT FUND.		2.594	0,000%	L1
WHOLESALE INTERNATIONAL CORE EQUITIES (NZ HEDGED)		409	0,000%	L1
WINDWISE MSCI EAFE INDEX NON-LENDING, FUND FOR EXEMPT ORG.		19.762	0,002%	L1
WISDOMTREE INTERNATIONAL EFFICIENT CORE FUND		5.655	0,001%	L1
WISDOMTREE INTERNATIONAL ESG FUND		922	0,000%	L1
WORLD EQUITIES		886	0,000%	L1
WORLD TRADE ORGANIZATION PENSION PLAN		4.669	0,000%	L1
WYOMING RETIREMENT SYSTEM		4.249	0,000%	L1
XTRACKERS		597.727	0,055%	L1
XTRACKERS (IE) PUBLIC LIMITED COMPANY		243.160	0,022%	L1
XTRACKERS MSCI ALL WORLD EX US HEDGED EQUITY ETF		4.102	0,000%	L1
XTRACKERS MSCI EAFE HEDGED EQUITY ETF		128.553	0,012%	L1
XTRACKERS MSCI EUROPE HEDGED EQUITY ETF		25.663	0,002%	L1
XTRACKERS MSCI EUROZONE HEDGED EQUITY ETF		1.241	0,000%	L1
XTRACKERS MSCI KOKUSAI EQUITY ETF		4.072	0,000%	L1
ZEPHYR - OPTIMISED PLUS 1		7.585	0,001%	L1
ZEPHYR - OPTIMISED PLUS 2		13.752	0,001%	L1
ZÜRICH INSURANCE PLC		93.296	0,009%	L1
ZÜRICH INVEST ICAV		74.543	0,007%	L1
Zwitserleven Instiitutionele Beleggingsfondsen - Zwitserleven Duurzaam Index Aandelenfonds Europa		11.854	0,001%	L1
AB Europe (Luxembourg) Investment S.a r.l.		52.678.731	4,873%	L2
ALPHA CONVICTIONS		25.000	0,002%	L2
AMERICAN FUNDS INSURANCE SERIESINTL. GROWTH AND INCOME FUND		7.363	0,001%	L2
ARCHITAS MULTIMANAGER GLOBAL FUNDS UNIT TRUST		70.371	0,007%	L2
BAMBOH CO-INVESTMENTS APS		2.987.257	0,276%	L2
BBH TRUST - BBH PARTNER FUND - INTERNATIONAL EQUITY		4.202.836	0,389%	L2
CDP EQUITY SPA		69.401.443	6,420%	L2
COLLEGE RETIREMENT EQUITIES FUND		443.704	0,041%	L2
CORONATION GLOBAL OPPORTUNITIES FUND		859.151	0,079%	L2
DXC TECHNOLOGY MATCHED ASSET PLAN		213.243	0,020%	L2
Eagle (ABC) & Cy S.C.A.		79.729.512	7,375%	L2
ENSIGN PEAK ADVISORS INC		947.957	0,088%	L2
ENSIGN PEAK CP SELECT EQ GROUP AFF 941779		589.202	0,055%	L2
ETERNITY LTD CONYERS TRUST COMPANY (CAYMAN) LIMITED		353.073	0,033%	L2
Evergood H&F Lux S.a r.l.		261.230.869	24,165%	L2
FCP ARC PATRIMOINE		30.750	0,003%	L2
FIRST CHURCH OF CHRIST SCIENTIST		99.718	0,009%	L2
FLOURISH INVESTMENT CORPORATION		312.179	0,029%	L2
FONDO NAZIONALE PENSIONE COMPLEMENTARE COMETA		10.246	0,001%	L2


Handwritten signature

Anagrafica	CF/PI	Azioni	% su Votanti	Voto
FSIA INVESTIMENTI SRL		108.542.556	10,040%	L2
GIC PRIVATE LIMITED		244.383	0,023%	L2
GOVERNMENT OF SINGAPORE		21.990.502	2,034%	L2
INTEL RETIREMENT PLANS COLLECTIVE INVESTMENT TRUST		887.464	0,082%	L2
INTESA SANPAOLO SPA	00799960158	67.122.139	6,209%	L2
JPMORGAN FUNDS		153.227	0,014%	L2
LBM S.R.L.		125.000	0,012%	L2
LMAP IRELAND ICAV - LMAP 910		817	0,000%	L2
LOCKHEED MARTIN CORPORATION DEFINED CONTRIBUTION PLANS MASTER TR		15.489	0,001%	L2
LOCKHEED MARTIN CORPORATION MASTER RETIREMENT TRUST..		9.174	0,001%	L2
LUMYNA-MARSHALL WACE UCITS SICAV-LUMYNA-MW SYSTEMATIC ALPHA		4.462	0,000%	L2
LUMYNA-MARSHALL WACE UCITS SICAV-LUMYNA-MW TOPS UCITS FUND		138.321	0,013%	L2
MARSHALL WACE INVESTMENT STRATEGIES-EUROPA FUND		130.652	0,012%	L2
MARSHALL WACE INVESTMENT STRATEGIES-EUROPA LONG-ONLY FUND		217.302	0,020%	L2
MERCURY UK HOLDCO LIMITED	UTR54609161	121.664.438	11,254%	L2
MONETARY AUTHORITY OF SINGAPORE		5.930.613	0,549%	L2
Mutual Global Fund CI New Perspective Global Equity Fund		8.648	0,001%	L2
NORTHSHORE UNIVERSITY HEALTHSYSTEM		102.885	0,010%	L2
PRESCIENT GLOBAL FUNDS ICAV.		20.258	0,002%	L2
PSIA SRL	16165531001	46.518.238	4,303%	L2
PUBLIC SERVICE ENTERPRISE GROUP INCORPORATED MASTER DEFINED TRUST		631.288	0,058%	L2
SHERIDAN SQUARE FUND II L.P. C/O CORPORATION TRUST CENTER		436.361	0,040%	L2
SHERIDAN SQUARE FUND L.P. C/O SHERIDAN SQUARE HOLDINGS LLC		625.674	0,058%	L2
SHERIDAN SQUARE OFFSHORE MASTER FUND LTD.		550.451	0,051%	L2
SUTTER HEALTH MASTER RETIREMENT TRUST		66.382	0,006%	L2
THE BANK OF KOREA		593	0,000%	L2
THE BOARD OF REGENTS OF THE UNIVERSITY OF TEXAS SYSTEM		1.208.819	0,112%	L2
THE PUBLIC INSTITUTION FOR SOCIAL SECURITY		128.784	0,012%	L2
TIAACREF INTERNATIONAL EQUITY INDEX FUND		576.466	0,053%	L2
TREMBLANT PARTNERS LP		432.714	0,040%	L2
TREMBLANT PARTNERS MASTER FUND LP		129.822	0,012%	L2
WILLIS TOWERS WATSON GROUP TRUST		803.042	0,074%	L2
DISTILLATE INTERNATIONAL FUNDAMENTAL STABILITY & VALUE ETF		19.170	0,002%	C
HC RENTE		3.760	0,000%	C
SIEMENS BALANCED		13.658	0,001%	C
SIEMENS EMU EQUITIES		27.662	0,003%	C
SIEMENS-FONDS SIEMENS-RENTE		76.614	0,007%	C
DESJARDINS RI DEVELOPED EXUSA EXCANADA LOW CO2 INDEX ETF		3.849	0,000%	A
ENTE NAZIONALE DI PREVIDENZA ED ASSISTENZA DEI MEDICI E DEGLI ODONTOIATRI		11.666.951	1,079%	A
Ente nazionale di Previdenza ed Assistenza Medici (E.N.P.A.M)		466.771	0,043%	A
SEASONS SERIES TRUST SA MULTI-MANAGED INTERNATIONAL EQUITY PORTF		3.683	0,000%	A
STICHTING BLUE SKY LIQUID ASSET FUNDS		40.098	0,004%	A
STOCKBRIDGE FUND, LP		14.445.096	1,336%	A
SUNAMERICA SERIES TRUST - SA INTERNATIONAL INDEX PORTFOLIO		23.448	0,002%	A
SUNAMERICA SERIES TRUST SA BLACKROCK VCP GLOBAL MULTI ASSET PORT		897	0,000%	A
SUNAMERICA SERIES TRUST SA JPM DIVERSIFIED BALANCED PORTFOLIO		1.808	0,000%	A
SYN ACT EUROPE EX-CH-A-AMUNDI		39.982	0,004%	A
SYN ACTIONS EUROPE (EX-CH) B-UBS		33.548	0,003%	A
THE MASTER TRUST BANK OF JAPAN, LTD.		346.000	0,032%	A

Anagrafica	CF/PI	Azioni	% su Votanti	Voto
VALIC COMPANY I - INTERNATIONAL SOCIALLY RESPONSIBLE FUNDK			7.610	0,001% A
VALIC COMPANY I INTERNATIONAL EQUITIES INDEX FUND			34.383	0,003% A
COGEFI ELIXIR ISR			23.711	0,002% NV
MINDEL ASSOCIATED INC			60.000	0,006% NV
Sherow Capital Partners, LP			111.849	0,010% NV

Totale votanti

1.081.050.293



Legenda

F - Favorevole
C - Contrario
A - Astenuto
Lx - Lista x
NV - Non votante
NE - Non espresso

...

NEXI S.p.A.


Assemblea ordinaria e straordinaria 5 maggio 2022

Punto 2.d della parte Ordinaria dell'ordine del giorno.

Nomina del Consiglio di Amministrazione: determinazione del compenso dei componenti del Consiglio di Amministrazione.

	n. azioni	% azioni rappresentate in assemblea	% del Capitale Sociale
Quorum costitutivo assemblea	1.081.050.293	100%	82,511%
Azioni per le quali il RD dispone di istruzioni per l'OdG in votazione (quorum deliberativo):	1.080.915.047	99,987%	82,501%
Azioni per le quali il RD non disponeva di istruzioni:	135.246	0,013%	0,010%

	n. azioni	% partecipanti al voto	% del Capitale Sociale
Favorevole	1.059.383.742	98,008%	80,857%
Contrario	4.492.951	0,416%	0,343%
Astenuto	12.899.722	1,193%	0,985%
Non Votante	4.138.632	0,383%	0,316%
Totali	1.080.915.047	100,000%	82,501%



NEXI S.p.A. Assemblea ordinaria e straordinaria 5 maggio 2022


Punto 2.d della parte Ordinaria dell'ordine del giorno.

Nomina del Consiglio di Amministrazione: determinazione del compenso dei componenti del Consiglio di Amministrazione.

Elenco dei partecipanti alla votazione per il tramite del Rappresentante Designato Spafid S.p.A. nella persona della Dott.ssa Elena Perani


Anagrafica	CF/PI	Azioni	% su Totale	Voto
1895 FONDS FGR		59.774	0,006%	F
AB Europe (Luxembourg) Investment S.a.r.l.		52.678.731	4,874%	F
AB SICAV III - DYNAMIC ALL MAR		838	0,000%	F
AB VARIABLE PRODUCTS SERIES FUND INC. - AB DYNAMIC ASSET AL LOCATION PORTFOLIO		289	0,000%	F
AB VPSF AB GLOBAL RISK ALLOCATION MODERATE PORTFOLIO		4.775	0,000%	F
ABB PENSION FUND		1.006	0,000%	F
ABERDEEN INVESTMENT FUNDS UK ICVC II - ABERDEEN EUROPEAN EQUITY TRACKER FUND		33.395	0,003%	F
ABN AMRO FUNDS		9.586	0,001%	F
ABU DHABI PENSION FUND		55.521	0,005%	F
ACTIAM Duurzaam Index Aandelenfonds Europa		78.934	0,007%	F
ACTIAM DUURZAAM INDEX AANDELENFONDS WERELD		17.659	0,002%	F
ACTIAM Sustainable Index Fund Equity Europe		24.059	0,002%	F
ADVANCE PLANNING LIMITED		2.453	0,000%	F
ADVISER MANAGED TRUST - TACTICAL OFFENSIVE EQUITY FUND		8.630	0,001%	F
AEGON CUSTODY B.V.		9.518	0,001%	F
AEGON CUSTODY B.V.		133.041	0,012%	F
AFS ICAV GLOBAL MULTI ASSET GR		2.608	0,000%	F
AIA Global Multi-Factor Equity Fund		3.328	0,000%	F
AIB GROUP IRISH PENSION SCHEME		18.929	0,002%	F
AIF- TACTICAL PORTFOLIO INCOME		44.620	0,004%	F
AIF-MULTI-ASSET TEODORICO		22.824	0,002%	F
ALASKA COMMON TRUST FUND		22.622	0,002%	F
ALASKA PERMANENT FUND CORPORATION		4.971	0,000%	F
ALFRED I. DUPONT CHARITABLE TRUST		7.675	0,001%	F
ALJACK2		7.000	0,001%	F
ALLEANZA ASSICURAZIONI SPA		262.467	0,024%	F
ALLIANZ AZIONI ITALIA ALL STARS LL STARS		365.000	0,034%	F
ALLIANZ GLOBAL INVESTORS FUND		655.301	0,061%	F
ALLIANZ GLOBAL INVESTORS GMBH FOR ALLIANZGIFONDS HPT		200.745	0,019%	F
ALLIANZ INTERNATIONAL INVESTMENT FUNDS - ALLIANZ THEMATIC FUND		814	0,000%	F
ALLIANZ ITALIA 50 SPECIAL		17.000	0,002%	F
Allianz Selection European Equity Dividend		9.653	0,001%	F
ALLIANZ VIE		21.200	0,002%	F
ALLIANZGI S AKTIEN		28.915	0,003%	F
ALLIANZGI-FONDS DSPT		8.783	0,001%	F
ALM ACTIONS EURO		127.056	0,012%	F
ALMEGLIO - FONDO PENSIONE APERTO ALLEANZA A CONTRIBUZIONE DEFINITA		1.491	0,000%	F
ALPHA CONVICTIONS		25.000	0,002%	F
AM S.F. - DIVERSIFIED TARGET		4.181	0,000%	F
AM SF-EUR EQU OPTIMAL VOLAT		93.788	0,009%	F

Anagrafica	CF/PI	Azioni	% su Votanti	Voto	
AMERICAN BUREAU OF SHIPPING			218	0,000%	F
AMERICAN CENTURY ETF TRUST-AVANTIS INTERNATIONAL EQUITY ETF			13.406	0,001%	F
AMERICAN CENTURY ETF TRUST-AVANTIS INTERNATIONAL EQUITY FUND			501	0,000%	F
AMERICAN CENTURY ETF TRUST-AVANTIS RESPONSIBLE INTERNATIONAL EQUITY ETF			20	0,000%	F
AMERICAN FUNDS INSURANCE SERIESINTL GROWTH AND INCOME FUND			7.363	0,001%	F
AMIF - EMU EQUITY			44.591	0,004%	F
AMIF - EUROPEAN EQUITY			54.649	0,005%	F
AMP INTERNATIONAL EQUITY INDEX FUND			49.889	0,005%	F
AMP INTERNATIONAL EQUITY INDEX FUND HEDGED			3.646	0,000%	F
AMP WHOLESALE GLOBAL EQUITIES FUND			2.723	0,000%	F
AMSELECT - SYCOMORE EURO EQUITY GROWTH			60.609	0,006%	F
AMUNDI ACCUMULAZIONE ITALIA PIR 2023			102.000	0,009%	F
AMUNDI ACTIONS EURO ISR			144.749	0,013%	F
AMUNDI ACTIONS EUROPE ISR			73.966	0,007%	F
AMUNDI ACTIONS FRANCE ISR			794.825	0,074%	F
AMUNDI ACTIONS RESTRUCTURATION			99.917	0,009%	F
AMUNDI AUSTRIA			119.832	0,011%	F
AMUNDI DIVIDENDO ITALIA			386.000	0,036%	F
AMUNDI ESG GLOBAL LOW CARBON FUND			8.220	0,001%	F
AMUNDI ESG SELECTION BILANCIATO			30.477	0,003%	F
AMUNDI ESG SELECTION CONSERVATIVO			21.245	0,002%	F
AMUNDI ESG SELECTION DINAMICO			14.488	0,001%	F
AMUNDI EURO ISTOXX CLIMATE PARIS ALIGNED PAB			7.434	0,001%	F
AMUNDI EUROPE MONDE			95.524	0,009%	F
AMUNDI FDS GLOB MULTI-ASSET CONSERVATIVE			260.279	0,024%	F
AMUNDI FDS GLOBAL MULTI-ASSET TARGET INC			39.071	0,004%	F
AMUNDI FUNDS - EUROPEAN EQUITY RISK PARITY			24.900	0,002%	F
AMUNDI FUNDS EQUITY EURO RISK PARITY			228.716	0,021%	F
AMUNDI FUNDS EURO MULTI-ASSET TARGET INC			80.584	0,007%	F
AMUNDI FUNDS EUROLAND EQUITY			5.489.394	0,508%	F
AMUNDI FUNDS EUROPEAN EQUITY SMALL CAP			344.228	0,032%	F
AMUNDI FUNDS GLOBAL MULTI-ASSET			65.724	0,006%	F
AMUNDI FUNDS MULTI ASSET CONSERVATIVE			23.024	0,002%	F
AMUNDI FUNDS TOP EUROPEAN PLAYERS			1.078.240	0,100%	F
AMUNDI HK - GREEN PLANET FUND			39.146	0,004%	F
AMUNDI INDEX MSCI EUROPE			10	0,000%	F
AMUNDI INDEX MSCI WORLD			10	0,000%	F
AMUNDI INDEX SOLUTIONS - AMUNDI PRIME EUROPE			10	0,000%	F
AMUNDI INDEX SOLUTIONS - AMUNDI PRIME GLOBAL			10	0,000%	F
AMUNDI MSCI EMU ESG UNIVERSAL SELECT			4.133	0,000%	F
AMUNDI MSCI EUROPE			49.384	0,005%	F
AMUNDI MSCI EUROPE ESG UNIVERSAL SELECT			342	0,000%	F
AMUNDI MSCI EUROPE EX UK			10	0,000%	F
AMUNDI OBIETTIVO CRESCITA 2022			1.002	0,000%	F
AMUNDI OBIETTIVO CRESCITA 2022 DUE			1.200	0,000%	F
AMUNDI OPPORTUNITES			11.851	0,001%	F
AMUNDI PATRIMOINE			137.720	0,013%	F
AMUNDI PATRIMOINE PEA			177.454	0,016%	F
AMUNDI PRIME EUROZONE			11.643	0,001%	F
AMUNDI PRIVATE FINANZA DIGITALE 2025			10.358	0,001%	F
AMUNDI PROG INC REALE 2024			8.954	0,001%	F
AMUNDI PROGETTO INCOME 2025			10.591	0,001%	F
AMUNDI PROGETTO INCOME 2026 DUE			9.424	0,001%	F
AMUNDI PROGETTO INCOME AGOSTO 2026			7.288	0,001%	F
AMUNDI PROGETTO INCOME REALE 2027			11.386	0,001%	F
AMUNDI RENDEMENT PLUS			22.311	0,002%	F



Anagrafica	Cf/PI	Azioni	% su Votanti	Voto
AMUNDI SGR SPA		529.477	0,049%	F
AMUNDI SGR SPA / AMUNDI RISPAR MIO ITALIA		387.776	0,036%	F
AMUNDI SGR SPA / AMUNDI SVILUP PO ITALIA		1.270.000	0,117%	F
AMUNDI SGR SPA / OBBLIGAZIONAR IO PIU' A DIS TRIBUZIONE		91.630	0,008%	F
AMUNDI SGR SPA/AMUNDI ELITE MU LTI ASSET FLEXIBLE		174.832	0,016%	F
AMUNDI STOXX EUROPE 600		12.378	0,001%	F
AMUNDI STRATEGIES ACTIONS EURO RESTRUCTURATIONS		10	0,000%	F
AMUNDI STRATEGIES ACTIONS EUROPE RISK PARITY		10	0,000%	F
AMUNDI TOTAL RETURN		10.928	0,001%	F
AMUNDI VALORE ITALIA PIR		147.000	0,014%	F
AMUNDI WELTPORTFOLIO		5.010	0,000%	F
ANIMA FUNDS PUBLIC LIMITED COMPANY		295.249	0,027%	F
AP ACTIONS 1 EURO		22.478	0,002%	F
AP ACTIONS 3 MIN VOL		5.974	0,001%	F
ARCA FONDI SGR S.P.A. - FONDO ARCA AZIONI ITALIA		268.000	0,025%	F
ARCHITAS MULTIMANAGER GLOBAL FUNDS UNIT TRUST		70.371	0,007%	F
ARIZONA PSPRS TRUST		64.187	0,006%	F
ARIZONA STATE RETIREMENT SYSTEM		141.774	0,013%	F
ARK LIFE ASSURANCE COMPANY DESIGNATED ACTIVITY COMPANY		20.563	0,002%	F
ARRCO QUANT I		19.170	0,002%	F
ASCENSION ALPHA FUND LLC..		6.036	0,001%	F
ASI - PROGETTO AZIONE		1.772	0,000%	F
ASI - PROGETTO AZIONE SOS. III		3.760	0,000%	F
ASI - PROGETTO AZIONE SOST IV		1.563	0,000%	F
ASI - PROGETTO AZIONE SOST(III)		1.360	0,000%	F
ASI - PROGETTO AZIONE SOST(V)		1.300	0,000%	F
ASI - PROGETTO CEDOLA 01 2024		6.717	0,001%	F
ASI - PROGETTO CEDOLA 04 2023		5.105	0,000%	F
ASI - PROGETTO CEDOLA 04 2024		3.523	0,000%	F
ASI - PROGETTO CEDOLA 05 2023		4.843	0,000%	F
ASI - PROGETTO CEDOLA 06 2022		5.478	0,001%	F
ASI - PROGETTO CEDOLA 06 2023		3.681	0,000%	F
ASI - PROGETTO CEDOLA 07 2022		4.147	0,000%	F
ASI - PROGETTO CEDOLA 07 2023		3.238	0,000%	F
ASI - PROGETTO CEDOLA 09 2022		10.271	0,001%	F
ASI - PROGETTO CEDOLA 09 2023		4.122	0,000%	F
ASI - PROGETTO CEDOLA 10 2022		5.071	0,000%	F
ASI - PROGETTO CEDOLA 10 2023		4.561	0,000%	F
ASI - PROGETTO CEDOLA 12 2022		9.086	0,001%	F
ASI - PROGETTO CEDOLA 12 2023		3.384	0,000%	F
ASSET MANAGEMENT EXCHANGE UCITS CCF		18.461	0,002%	F
ASSICURAZIONI GENERALI SPA		872	0,000%	F
ASSURDIX		2.187	0,000%	F
AST INTERNATIONAL GROWTH PORTFOLIO		126.233	0,012%	F
ATCP-UI-FONDS		4.102	0,000%	F
ATOUT EUROLAND CORE +		10	0,000%	F
ATOUT FRANCE CORE		10	0,000%	F
AURION GLOBAL EQUITY FUND		1.525	0,000%	F
AUSTRALIAN CAPITAL TERRITORY		11.451	0,001%	F
Australian Catholic Superannuation and Retirement Fund		3.252	0,000%	F
AUSTRALIAN RETIREMENT TRUST		273.717	0,025%	F
AUSTRALIANSUPER		5.183	0,000%	F
AVIVA INVESTORS INVESTMENT FUNDS ICVC AVIVA INVESTORS INTERNATIONAL INDEX TRACKING FUND		8.852	0,001%	F
Aviva Investors Passive Funds ACS - AI 30:70 Global Equity (Currency Hedged) Index Fund		13.981	0,001%	F
Aviva Investors Passive Funds ACS - AI 50:50 Global Equity Index Fund		110.756	0,010%	F
Aviva Investors Passive Funds ACS - AI 60:40 Global Equity Index Fund		24.203	0,002%	F

Anagrafica	CF/PI	Azioni	% su Votanti	Voto
Aviva Investors Passive Funds ACS - AI Continental European Equity Index Fund		152.086	0,014%	F
Aviva Investors Passive Funds ACS - AI Developed European ex UK Equity Index Fund		209.092	0,019%	F
Aviva Investors Passive Funds ACS - AI Developed World ex UK Equity Index Fund		62.116	0,006%	F
AVIVA INVESTORS PORTFOLIO FUNDS ICVC AVIVA INVESTORS MULTI-ASSET CORE FUND I		276	0,000%	F
AVIVA INVESTORS PORTFOLIO FUNDS ICVC AVIVA INVESTORS MULTI-ASSET CORE FUND II		1.601	0,000%	F
AVIVA INVESTORS PORTFOLIO FUNDS ICVC AVIVA INVESTORS MULTI-ASSET CORE FUND III		2.635	0,000%	F
AVIVA INVESTORS PORTFOLIO FUNDS ICVC AVIVA INVESTORS MULTI-ASSET CORE FUND IV		2.237	0,000%	F
AVIVA INVESTORS PORTFOLIO FUNDS ICVC AVIVA INVESTORS MULTI-ASSET CORE FUND V		740	0,000%	F
AVIVA LIFE & PENSIONS IRELAND DAC		30.529	0,003%	F
AVIVA LIFE & PENSIONS UK LIMITED		762.073	0,071%	F
AWARE SUPER		2.235	0,000%	F
AXA AA DIVERSIFIE INDICIEL I		47.944	0,004%	F
AXA AVENIR ENTREPRENEURS		38.249	0,004%	F
AXA EURO VALEURS RESPONSABLES		425.000	0,039%	F
AXA Investment Managers UK Limited		239.052	0,022%	F
AXA INVESTMENT MANAGERSECONOMICTRENDS EQUITY CHF		115.862	0,011%	F
AXA MPS FINANCIAL DESIGNATED ACTIVITY CO		700.000	0,065%	F
AXA VALEURS EURO		250.000	0,023%	F
AXA Vorsorge Fonds Equities Global Markets III Credit Suisse Funds AG		1.060	0,000%	F
AXA Vorsorge Fonds II Equities Global Markets Credit Suisse Funds AG		25.187	0,002%	F
AXA Vorsorge Fonds II Equities Global Markets Passive Credit Suisse Funds AG		25.777	0,002%	F
AXA WORLD FUNDS		2.500.000	0,231%	F
AZ FUND 1 AZ ALLOCATION ITALIAN TREND		500.000	0,046%	F
AZ FUND 1 AZ ALLOCATION PIR ITALIAN EXCELLENCE 30		13.850	0,001%	F
AZ FUND 1 AZ ALLOCATION PIR ITALIAN EXCELLENCE 70		256.000	0,024%	F
AZ FUND 1 AZ EQUITY LONG TERM EQUITY OPPORTUNITIES		255.000	0,024%	F
AZ FUND 1 CGM OPPORTUNISTIC EUROPEAN		20.000	0,002%	F
AZIMUT CAPITAL MANAGEMENT SGR S.P.A		706.500	0,065%	F
AZL INTERNATIONAL INDEX FUND		45.718	0,004%	F
AZL MSCI GLOBAL EQUITY INDEX FUND		4.062	0,000%	F
B BENZEKRI FUND		4.000	0,000%	F
BAE SYSTEMS PENSION FUNDS COMMON INVESTMENT FUND		68.114	0,006%	F
BAMBOH CO-INVESTMENTS APS		2.987.257	0,276%	F
BANCO CENTRAL DE TIMOR-LESTE (BCTL)		18.067	0,002%	F
BANCO SABADELL		637	0,000%	F
BANCOPOSTA AZIONARIO EURO		182.248	0,017%	F
BANCOPOSTA EQUITY DEVELOPED COUNTRIES		4.252	0,000%	F
BANCOPOSTA GLOBAL EQUITY HEDGED LTE		901	0,000%	F
BANCOPOSTA RINASCIMENTO		22.948	0,002%	F
BANK OF BOTSWANA.		3.265	0,000%	F
BANK OF KOREA		3	0,000%	F
BANSABADELL 18 FP		1.924	0,000%	F
BANSABADELL 2000 FP		289	0,000%	F
BANSABADELL 36, F.P.		1.523	0,000%	F
BAY2		331.960	0,031%	F
BBH TRUST - BBH PARTNER FUND - INTERNATIONAL EQUITY		4.202.836	0,389%	F
BCT POOLED INVESTMENT FUND SERIES SMART EUROPEAN EQUITY FUND		4.703	0,000%	F
BEAR CREEK INC		455	0,000%	F
BEAT DRUGS FUND ASSOCIATION		548	0,000%	F
BEL EQUITY EUROPE ESG		101.079	0,009%	F



Anagrafica	CF/PI	Azioni	% su Votanti	Voto
BELL ATLANTIC MASTER TRUST		1.577	0,000%	F
BELLSOUTH CORP RFA VEBA TRUST		8.303	0,001%	F
Best Investment Corporation		5.179	0,000%	F
BESTSELECT - UBS SRI GLOBAL EQUITY		4.402	0,000%	F
BFT CONVERTIBLES ISR		22.160	0,002%	F
BFT EURO FUTUR ISR		44.000	0,004%	F
BLACKROCK AUTHORISED CONTRACTUAL SCHEME I		597.098	0,055%	F
BLACKROCK CDN MSCI ACWI EX-CANADA INDEX FUND		10.530	0,001%	F
BLACKROCK CDN MSCI EAFE EQUITY INDEX FUND		231.976	0,021%	F
BLACKROCK CDN WORLD INDEX FUND		21.430	0,002%	F
BLACKROCK FUND MANAGERS LTD		516.169	0,048%	F
BLACKROCK FUNDS I ICAV		7.838	0,001%	F
BLACKROCK GLOBAL FUNDS		275.104	0,025%	F
BLACKROCK GLOBAL INDEX FUNDS		22.488	0,002%	F
BLACKROCK INDEX SELECTION FUND		339.379	0,031%	F
BLACKROCK INSTITUTIONAL POOLED FUNDS PLC		95.250	0,009%	F
BLACKROCK INSTITUTIONAL TRUST COMPANY, N.A. INVESTMENT FUNDS FOR EMPLOYEE BENEFIT TRUSTS		2.378.010	0,220%	F
BLACKROCK INTERNATIONAL INDEX V.I. FUND OF BLACKROCK VARIABLE SERIES FUNDS, INC.		5.591	0,001%	F
BLACKROCK LIFE LIMITED		15.800	0,001%	F
BLACKROCK LIFE LTD		38.837	0,004%	F
BLACKROCK MSCI EAFE EQUITY INDEX NON-LENDABLE FUND B		97.671	0,009%	F
BLACKROCK UCITS CCF, BLACKROCK ASSET MANAGEMENT IRELAND LIMITED		47.205	0,004%	F
BLK MAGI FUND A SERIES TRUST		111	0,000%	F
BMO MSCI EAFE INDEX ETF		134.564	0,012%	F
BMO MSCI FINTECH INNOVATION INDEX ETF		492	0,000%	F
BMO MSCI INNOVATION INDEX ETF		1.250	0,000%	F
BMO MSCI NEXT GEN INTERNET INNOVATION INDEX ETF		230	0,000%	F
BNP PARIBAS ACTIONS PME ETI ISR		296.533	0,027%	F
BNP PARIBAS ACTIONS PME ISR		264.927	0,025%	F
BNP PARIBAS EASY - MSCI EUROPE EX CW		49.448	0,005%	F
BNP PARIBAS FUNDS - EUROPE GROWTH		399.259	0,037%	F
BNP PARIBAS TECHNOLOGIES EUROPE ISR		139.927	0,013%	F
BNP PARIBAS VALEURS EURO ISR		116.838	0,011%	F
BNY MELLON INTERNATIONAL EQUITY ETF		3.962	0,000%	F
BNY MELLON INTERNATIONAL STOCK INDEX FUND		14.148	0,001%	F
BNYM MELLON CF SL INTERNATIONAL STOCK INDEX FUND		5.876	0,001%	F
BNYM MELLON DT NSL INTERNATIONAL STOCK INDEX FUND		19.798	0,002%	F
BNZ Wholesale International Equities (Index) Fund		11.669	0,001%	F
BOARD OF PENSIONS OF THE EVANGELICAL LUTHERAN CHURCH IN AMERICA		9.791	0,001%	F
BP PENSION FUND		506	0,000%	F
BRIDGE BUILDER INTERNATIONAL		27.392	0,003%	F
BRIGHTHOUSE FUNDS TRUST I - PANAGORA GLOBAL DIVERSIFIED RISKPORTFOLIO II		26.624	0,002%	F
BRIGHTHOUSE FUNDS TRUST I - PANAGORA GLOBAL DIVERSIFIED RISK PORTFOLIO		1.115	0,000%	F
BRIGHTHOUSE FUNDS TRUST II METLIFE MSCI EAFE INDEX PORTFOLIO		32.431	0,003%	F
BRITISH COAL STAFF SUPERANNUATION SCHEME		30.250	0,003%	F
BRITISH COLUMBIA INVESTMENT MANAGEMENT CORPORATION,		1.479	0,000%	F
BRUNSWICK UNIT 2 QUALIFIED NUCLEAR		6.399	0,001%	F
BS PENTAPENSION EMPRESA		1.520	0,000%	F
BS PREVISION EMPRESAS EPSV DE EMPLEO		996	0,000%	F
BT INTERNATIONAL SHARES INDEX FUND		35.914	0,003%	F
BUWA-UNIVERSAL-FONDS I		12.552	0,001%	F
BUREAU OF LABOR FUNDS-LABOR PENSION FUND		4.887	0,000%	F
CAISSE DE DEPOT ET PLACEMENT DUQUEBEC		7.945	0,001%	F
CALIFORNIA STATE TEACHERS' RETIREMENT SYSTEM		501.303	0,046%	F

Anagrafica	CF/PI	Azioni	% su Totanti	Voto
CALVERT CLIFFS NUCLEAR POWER PLANT UNIT ONE QUALIFIED FUND		1.800	0,000%	F
CALVERT VP EAFE INTERNATIONAL INDEX PORTFOLIO		4.183	0,000%	F
CANADA PENSION PLAN INVESTMENT BOARD (CPPIB)		504.300	0,047%	F
CARPIMKO ACTIONS LO		369.286	0,034%	F
CASTELLANA PENSIONES FP		444	0,000%	F
CATERPILLAR INC. GROUP INSURANCE PLAN TRUST.		13.044	0,001%	F
CATERPILLAR INC. MASTER RETIREMENT TRUST		139.242	0,013%	F
CATERPILLAR INVESTMENT TRUST.		110.807	0,010%	F
CATHOLIC COMMUNITY FOUNDATION OF MINNESOTA		919	0,000%	F
CAYMAN ISLANDS CHAMBER OF COMMERCE PENSION FUND		2.628	0,000%	F
CDC CROISSANCE		673.075	0,062%	F
CDP EQUITY SPA		69.401.443	6,421%	F
CENTRAL PROVIDENT FUND BOARD		1.439	0,000%	F
CERVURITE INTERNATIONAL LLC		53.553	0,005%	F
CFE ALLOCATION PATRIMOINE		16.941	0,002%	F
CFSIL - COLONIAL FIRST STATE GLOBAL ASSET MANAGEMENT MULTI SECTOR TRUST I		47	0,000%	F
CHCP GLOBAL SECURITIES LP		1.537	0,000%	F
CHEVRON UK PENSION PLAN		2.607	0,000%	F
CHINA LIFE INSURANCE COMPANY LIMITED		4.406	0,000%	F
CHRISTIAN SUPER		1.518	0,000%	F
CIBC EUROPEAN INDEX FUND		2.636	0,000%	F
CIBC INTERNATIONAL INDEX FUND		31.055	0,003%	F
CIBC POOLED INTERNATIONAL EQUITY INDEX FUND		682	0,000%	F
CITITRUST LIMITED		24.947	0,002%	F
CITITRUST LIMITED AS TRUSTEE OF BLACKROCK PREMIER FUNDS- BLACKROCK WORLD EQUITY INDEX FUND		5.012	0,000%	F
CITY OF LOS ANGELES FIRE AND POLICE PENSION PLAN		43.953	0,004%	F
CITY OF NEW YORK GROUP TRUST		125.612	0,012%	F
CITY OF PHILADELPHIA PUBLIC EMPLOYEES RETIREMENT SYSTEM		34.216	0,003%	F
CITY UNIVERSITY OF NEW YORK		317	0,000%	F
Civil Service Employees Pension Fund		4.991	0,000%	F
CLEOME INDEX - EMU EQUITIES		4.242	0,000%	F
CLEOME INDEX - EUROPE EQUITIES		9.580	0,001%	F
CMLA INDEXED GLOBAL SHARE FUND		2.556	0,000%	F
COGEFI ELIXIR ISR		23.711	0,002%	F
COLLEGE RETIREMENT EQUITIES FUND		443.704	0,041%	F
COLONIAL FIRST STATE INVESTMENTS LIMITED...		7.144	0,001%	F
COLUMBIA ACORN EUROPEAN FUND		341.272	0,032%	F
COLUMBIA ACORN INTERNATIONAL		2.088.223	0,193%	F
COLUMBIA ACORN INTERNATIONAL SELECT		692.571	0,064%	F
COMMONFUND STRATEGIC SOLUTIONS GLOB AL EQUITY, LLC		20.353	0,002%	F
COMMONWEALTH GLOBAL INFRASTRUCTURE SECURITIES FUND 1.		23.918	0,002%	F
COMMONWEALTH OF PENNSYLVANIA PUBLIC SCHOOL EMPLOYEES RETIR		57.661	0,005%	F
COMMONWEALTH OF PENNSYLVANIA TREASURY		1.188	0,000%	F
COMMONWEALTH SUPERANNUATION CORPORATION AS TRUSTEE FOR ARIA		166.743	0,015%	F
COMPANIA DE SERVICIOS DE BEBIDAS REFRESCANTES PENSIONES, F.P		1.090	0,000%	F
CONNECTICUT GENERAL LIFE INSURANCE COMPANY		9.923	0,001%	F
CONSERVATION INTERNATIONAL FOUNDATION, INC.		178	0,000%	F
CONSOLIDATED EDISON RETIREMENT PLAN		23.341	0,002%	F
CORONATION GLOBAL OPPORTUNITIES FUND		859.151	0,079%	F
COUNSEL DEFENSIVE GLOBAL EQUITY		1.107	0,000%	F
COUNTY OF SANTA CLARA		7.500	0,001%	F
COVEA ACT EUROPE OPPORTUNITIE		272.164	0,025%	F
COVEA ACTIONS SOLIDAIRES		74.904	0,007%	F
COVEA AERIS		148.650	0,014%	F
COVEA FINANCE CROISSANCE		388.686	0,036%	F

Handwritten signature

Stamp: CONSIGLIO DI AMMINISTRAZIONE

Anagrafica	CF/PI	Azioni	% su Totanti	Voto
COVEA FLEXIBLE ISR		64.890	0,006%	F
COVEA PERSPECTIVES ENTREPRISES		150.000	0,014%	F
CPR ACTIONS EURO RESTRUCTURATIONS		133.025	0,012%	F
CPR CONSOMMATEUR ACTIONNAIRE P		127.365	0,012%	F
CREDIT SUISSE ASSET MANAGEMENT LLC ON BEHALF OF CS HOLDING		22.943	0,002%	F
CO CREDIT SUISSE ASSET MANAGEMENT SWITZER				
CREDIT SUISSE FUNDS AG		5.619	0,001%	F
CREDIT SUISSE INDEX FUND (LUX)		256.349	0,024%	F
CRELAN INVEST BALANCED		50.610	0,005%	F
CRELAN INVEST CONSERVATIVE		6.465	0,001%	F
CRELAN INVEST DYNAMIC		21.190	0,002%	F
CROWN SIGMA UCITS PLC - LGT CROWN LIQUID PRIVATE EQUITY		1.000.000	0,093%	F
OPPO				
CSAA INSURANCE EXCHANGE		2.745	0,000%	F
CSIF 2 Credit Suisse Lux Small and Mid Cap Alpha Long Short Fund		138.096	0,013%	F
CSIF CH Equity EMU Credit Suisse Funds AG		46.850	0,004%	F
CSIF CH Equity Europe ex-CH Blue Credit Suisse Funds AG		11.107	0,001%	F
CSIF CH III Equity World ex CH Value Weighted Pension Fund Credit Suisse Funds AG		509	0,000%	F
CUBIST CORE INVESTMENTS, L.P. C/O POINT72		354.486	0,033%	F
CUSTODY BANK OF JAPAN, LTD		46.811	0,004%	F
CUSTODY BANK OF JAPAN, LTD. AS TRUSTEE FOR JAPAN SCIENCE AND TECHNOLOGY AGENCY 16619-9962		13.881	0,001%	F
CUSTODY BANK OF JAPAN, LTD. AS TRUSTEE FOR MIZUHO TRUST & BANKING CO., LTD. AS TRUSTEE FOR INTERNATI		58.847	0,005%	F
CUSTODY BANK OF JAPAN, LTD. RE: STB FOREIGN STOCK INDEX (MOTHER FUND)(CURRENCY HEDGED)		8.078	0,001%	F
CYSTIC FIBROSIS FOUNDATION		18.144	0,002%	F
D A S DIFESA AUTOMOBILISTICA SINISTRI SPA DI ASSICURAZIONE		1.975	0,000%	F
DANSKE INVEST SICAV - GLOBAL INDEX		23.558	0,002%	F
DEAM FONDS ATZM		9.000	0,001%	F
DEAM FONDS ZDV		5.816	0,001%	F
DEAM-FONDS CPT		5.167	0,000%	F
DESJARDINS RI DEVELOPED EXUSA EXCANADA LOW CO2 INDEX ETF		3.849	0,000%	F
DEUTSCHE BANK TRUST COMPANY AMERICAS		58.843	0,005%	F
DEUTSCHE DCG EQ		2.930	0,000%	F
DEVELOPED EX-FOSSIL FUEL INDEX FUND B (FDEVXFF)		4.725	0,000%	F
DEVELOPED INTERNATIONAL EQUITY SELECT ETF		963	0,000%	F
DIGNITY PRE ARRANGEMENT LIMITED		3.853	0,000%	F
DIOCESE OF VENICE PENSION PLAN AND TRUST		486	0,000%	F
DISTILLATE INTERNATIONAL FUNDAMENTAL STABILITY & VALUE ETF		19.170	0,002%	F
DNCA INVEST ARCHER MID CAP EUROPE		50.000	0,005%	F
DSM ALL WORLD GROWTH TRUST		71.790	0,007%	F
DSM ALL WORLD GROWTH TRUST - INTERNATIONAL GROWTH		10.505	0,001%	F
DSM CAPITAL PARTNERS FUNDS		231.700	0,021%	F
DSM GLOBAL GROWTH EQUITY FUND		6.472	0,001%	F
DUKE ENERGY QUALIFIED NUCLEAR DECOMMISSIONING		33.512	0,003%	F
DWS INVEST		1.324.200	0,123%	F
DWS INVESTMENT GMBH FOR DEAM FONDS PMC 1		25.000	0,002%	F
DWS INVESTMENT GMBH FOR DEAMFONDS GSK 1		5.874	0,001%	F
DWS INVESTMENT GMBH FOR DEAMFONDS KGPENSIONEN		3.128	0,000%	F
DWS INVESTMENT GMBH FOR DEAMFONDS PG EQ		12.076	0,001%	F
DWS INVESTMENT GMBH FOR DEAMFONDS PPC GEQ		822	0,000%	F
DWS INVESTMENT GMBH FOR DWS EUROPEAN OPPORTUNITIES		2.785.733	0,258%	F
DWS INVESTMENT GMBH FOR DWS EUROVESTA		448.367	0,041%	F
DWS INVESTMENT GMBH FOR MULTIINDEX EQUITY FUND		4.790	0,000%	F
DWS INVESTMENT GMBH ON BEHALF OF DEAM FONDS SPEZIAL 18		60.545	0,006%	F
DWS INVESTMENT GMBH ON BEHALF OF DEAM FONDS SPEZIAL 2		255.797	0,024%	F
DWS INVESTMENT GMBH ON BEHALF OF DWS FONDS BPT		76.327	0,007%	F

Anagrafica	CF/PI	Azioni	% su Totanti	Voto
DWS INVESTMENT SA FOR ARERO DER WELTFONDS		19.229	0,002%	F
DWS INVESTMENT SA FOR DWS ESG EUROPEAN EQUITIES		243.050	0,022%	F
DWS MULTI ASSET PIR FUND		105.000	0,010%	F
DXC TECHNOLOGY MATCHED ASSET PLAN		213.243	0,020%	F
DYNASTY INVEST LTD		838	0,000%	F
Eagle (ABC) & Cy S.C.A.		79.729.512	7,376%	F
EAST SUSSEX PENSION FUND		19.310	0,002%	F
EASTSPRING INVESTMENTS		618	0,000%	F
EATON VANCE RICHARD BERNSTEIN ALL ASSET STRATEGY FUND		9.983	0,001%	F
EATON VANCE TRUST COMPANY COLLECTIVE INVESTMENT		2.902	0,000%	F
Edmond de Rothschild Fund Europe Synergy		137.760	0,013%	F
EdR SICAV - Europe Midcaps		77.610	0,007%	F
EGAMO ACTION EURO		1.849	0,000%	F
EGAMO ALLOCATION FLEXIBLE		9.728	0,001%	F
E-L FINANCIAL CORPORATION LIMITED		29.559	0,003%	F
ELEVA UCITS FUND - ELEVA LEADERS SMALL & MIDCAP EUROPE FUND		589.415	0,055%	F
EMBO-FONDS		12.160	0,001%	F
EMERGENCY SERVICES SUPERANNUATION SCHEME		2.255	0,000%	F
ENCYCLOPAEDIA BRITANNICA PENSION PLAN TRUST		10.600	0,001%	F
ENERGY INSURANCE MUTUAL LIMITED		2.835	0,000%	F
ENHANCED INDEX INTERNATIONAL SHARE FUND		25.848	0,002%	F
ENSIGN PEAK ADVISORS INC		961.584	0,089%	F
ENSIGN PEAK CP SELECT EQ GROUP AFF 941779		589.202	0,055%	F
EPS		6.451	0,001%	F
EQ ADVISORS TRUST - ATM INTERNATIONAL MANAGED VOLATILITY PORTFOLIO		12.290	0,001%	F
EQ ADVISORS TRUST - EQ/AB DYNAMIC AGGRESSIVE GROWTH PORTFOLIO		2.708	0,000%	F
EQ ADVISORS TRUST - EQ/AB DYNAMIC GROWTH PORTFOLIO		5.806	0,001%	F
EQ ADVISORS TRUST - EQ/AB DYNAMIC MODERATE GROWTH PORTFOLIO		12.772	0,001%	F
EQ ADVISORS TRUST - EQ/GLOBAL EQUITY MANAGED VOLATILITY PORTFOLIO		13.678	0,001%	F
EQ ADVISORS TRUST - EQ/INTERNATIONAL CORE MANAGED VOLATILITY PORTFOLIO		18.893	0,002%	F
EQ ADVISORS TRUST - EQ/INTERNATIONAL MANAGED VOLATILITY PORTFOLIO		58.185	0,005%	F
EQUIPSUPER		7.348	0,001%	F
EQUITABLE FINANCIAL LIFE INSURANCE COMPANY		4.799	0,000%	F
ERAFF ACTIONS EURO VIII		137.115	0,013%	F
ERISA ACTION EUROPE N 2		24.000	0,002%	F
ES RIVER AND MERCANTILE GLOBAL RECOVERY FUND		35.000	0,003%	F
ETERNITY LTD CONYERS TRUST COMPANY (CAYMAN) LIMITED		353.073	0,033%	F
ETFMG PRIME MOBILE PAYMENTS ETF		1.436.050	0,133%	F
ETOILE ACTIONS INTERNATIONALES		432	0,000%	F
ETOILE INDUSTRIE EUROPE		84.200	0,008%	F
EURIZON CAPITAL SGR - EURIZON AM AZIONARIO ETICO		14.660	0,001%	F
EURIZON CAPITAL SGR - EURIZON AM BILANCIATO ETICO		48.618	0,004%	F
EURIZON CAPITAL SGR - EURIZON AM FLEXIBLE TRILOGY		11.975	0,001%	F
EURIZON CAPITAL SGR - EURIZON AM GLOBAL MULTIASSET 3D		25.130	0,002%	F
EURIZON CAPITAL SGR - EURIZON AM GLOBAL MULTIASSET II		14.206	0,001%	F
EURIZON CAPITAL SGR - EURIZON AM GLOBAL MULTIASSET MODERATO		5.143	0,000%	F
EURIZON CAPITAL SGR - EURIZON AM MITO 50		84.806	0,008%	F
EURIZON CAPITAL SGR - EURIZON AM OBIETTIVO CONTROLLO		20.014	0,002%	F
EURIZON CAPITAL SGR - EURIZON AM OBIETTIVO STABILITA		17.036	0,002%	F
EURIZON CAPITAL SGR - EURIZON AM RILANCIO ITALIA TR		58.893	0,005%	F
EURIZON CAPITAL SGR - EURIZON AM RITORNO ASSOLUTO		7.784	0,001%	F
EURIZON CAPITAL SGR - EURIZON AM TOTAL RETURN ATTIVO		31.379	0,003%	F
EURIZON CAPITAL SGR - EURIZON AM TOTAL RETURN DIFENSIVO		14.345	0,001%	F

Handwritten signature



Anagrafica	CF/PI	Azioni	% su Votanti	Voto
EURIZON CAPITAL SGR - EURIZON AM TOTAL RETURN MODERATO			16.919	0,002% F
EURIZON CAPITAL SGR - EURIZON AM TR MEGATREND			81.087	0,008% F
EURIZON CAPITAL SGR - EURIZON AM TR MEGATREND II			19.824	0,002% F
EURIZON CAPITAL SGR - EURIZON AZIONI AREA EURO			80.227	0,007% F
EURIZON CAPITAL SGR - EURIZON AZIONI ITALIA			479.016	0,044% F
EURIZON CAPITAL SGR - EURIZON PIR ITALIA AZIONI			36.794	0,003% F
EURIZON CAPITAL SGR - EURIZON PROGETTO ITALIA 40			204.976	0,019% F
EURIZON CAPITAL SGR - EURIZON PROGETTO ITALIA 70			244.409	0,023% F
EURIZON CAPITAL SGR - EURIZO AMBILANCIATO EUROARISCHIO CONTROLLATO			32.212	0,003% F
EUROPE EQUITY INDEX ESG SCREENED FUND B (EURXCWB)			40.570	0,004% F
EUROPE EX-UK ALPHA TILTS ESG SCREENED FUND B (EUILTBTL)			13.465	0,001% F
EUROPEAN CENTRAL BANK			49.815	0,005% F
Evergood H&F Lux S.a r.l.			261.230.869	24,168% F
EVOLVE INNOVATION INDEX ETF			78.900	0,007% F
EXELON FITZPATRICK QUALIFIED FUND			2.615	0,000% F
FAMILY INVESTMENTS CHILD TRUST FUND			19.897	0,002% F
FAMILY INVESTMENTS GLOBAL ICVC FAMILY BALANCED INTERNATIONAL FUND			23.422	0,002% F
FAMILY INVESTMENTS GLOBAL ICVC ONE FAMILY GLOBAL EQUITY FUND			371	0,000% F
FCP ARC PATRIMOINE			30.750	0,003% F
FCP ARRCO LONG TERME D			122.532	0,011% F
FCP CARP - INDO			184.074	0,017% F
FCP ECUREUIL RETRAITE EURO ACTIONS 4			140.000	0,013% F
FCP FONDATION MEDERIC ALZHEIME			3.599	0,000% F
FCP SODIUM I			43.535	0,004% F
FCP VILLIERS ALLEGRO			190.136	0,018% F
FCPE EVOLUTIS			202.352	0,019% F
FDNC ACTIONS EUROPE			20.385	0,002% F
FDRN AMUNDI			62.618	0,006% F
FERRO ATLANTICA 92 FP			439	0,000% F
FIDELITY CONCORD STREET TRUST FIDELITY INTERNATIONAL INDEX FUND			1.263.996	0,117% F
FIDELITY CONCORD STREET TRUST: FIDELITY SERIES INTERNATIONAL INDEX FUND			9.487	0,001% F
FIDELITY COVINGTON TRUST FIDELITY CRYPTO INDUSTRY AND DIGITAL PAYMENTS ETF			7.324	0,001% F
FIDELITY INVESTMENT FUNDS - FIDELITY INDEX EUROPE EX UK FUND			41.750	0,004% F
FIDELITY INVESTMENT FUNDS - FIDELITY INDEX WORLD FUND			44.732	0,004% F
FIDELITY SAI INTERNATIONAL INDEX FUND			172.852	0,016% F
FIDELITY SALEM STREET TRUST: FIDELITY GLOBAL EX U.S. INDEX FUND			181.501	0,017% F
FIDELITY SALEM STREET TRUST: FIDELITY TOTAL INTERNATIONAL INDEX FUND			169.281	0,016% F
FIDELITY SALEM STREET TRUST: FIDELITY ZERO INTERNATIONAL INDEX FUND			87.754	0,008% F
FIDELITY SECURITIES FUND: FIDELITY FLEX LARGE CAP GROWTH FUND			675.367	0,062% F
FIDELITY UCITS II ICAV/FIDELITY MSCI EUROPE INDEX FUND			1.725	0,000% F
FIDELITY UCITS II ICAV/FIDELITY MSCI WORLD INDEX FUND			1.860	0,000% F
FIDEURAM AM SGR - FIDEURAM ITALIA			19.000	0,002% F
FIDEURAM AM SGR - PIANO AZIONI ITALIA			332.000	0,031% F
FIDEURAM AM SGR - PIANO BILANCIATO ITALIA 50			41.000	0,004% F
FIRE AND POLICE PENSION ASSOCIATION OF COLORADO			5.934	0,001% F
FIRST CHURCH OF CHRIST SCIENTIST			99.718	0,009% F
FIRST TRUST GLOBAL FUNDS PLC FIRST TRUST IPOX EUROPE EQUITY OPPORTUNITIES UCITS ETF			3.946	0,000% F
FIRST TRUST IPOX EUROPE EQUITY OPPORTUNITIES ETF			11.529	0,001% F
FJARDE AP-FONDEN			146.483	0,014% F
FLEXSHARES ESG & CLIMATE DEVELOPED_MARKETS EX-US CORE INDEX FUND			584	0,000% F


Anagrafica	CF/PI	Azioni	% su Votanti	Voto
FLEXSHARES MORNINGSTAR DEVELOPED MARKETS EX-US FACTOR TILT INDEX FUND			16.280	0,002% F
FLORIDA GLOBAL EQUITY FUND LLC			2.949	0,000% F
FLORIDA RETIREMENT SYSTEM TRUST FUND			1	0,000% F
FLOURISH INVESTMENT CORPORATION			321.755	0,030% F
FND DE SEGURANCA SOCIAL DE MACAU			11.957	0,001% F
FONDAZIONE ROMA - GLOBAL PASSIVE EQUITIES			97	0,000% F
FONDI AMUNDI PROGETTO - AMUNDI PROGETTO INCOME 2026			5.850	0,001% F
FONDITALIA			499.000	0,046% F
FONDS OBJECTIF CLIMAT ACTIONS			55.306	* 0,005% F
FONECONOMISTES, FONS DE PENSIONS			531	0,000% F
FONSOLBANK FP			2.305	0,000% F
FORD MOTOR COMPANY DEFINED BENEFIT MASTER TRUST..			9.172	0,001% F
FOREIGN STOCK INDEX MOTHER FUND			19.900	0,002% F
FOREST FOUNDATION			299	0,000% F
FORSTA AP - FONDEN			104.467	0,010% F
FOVERUKA PENSION UNIVERSAL			19.909	0,002% F
FRANKLIN FTSE EUROPE EX U.K. INDEX ETF			6.164	0,001% F
FRANKLIN LIBERTYSHARES ICAV			3.276	0,000% F
FRANKLIN TEMPLETON ETF TRUST - FRANKLIN FTSE EUROPE ETF			12.682	0,001% F
FRANKLIN TEMPLETON ETF TRUST - FRANKLIN FTSE EUROPE HEDGED ETF			1.480	0,000% F
FRANKLIN TEMPLETON ETF TRUST - FRANKLIN FTSE ITALY ETF			7.464	0,001% F
FSIA INVESTIMENTI SRL			108.542.556	10,042% F
FUNDACAO CALOUSTE GULBENKIAN			5.770	0,001% F
FUNDO DE PENSOES.			4.265	0,000% F
FUTURE FUND BOARD OF GUARDIANS FOR AND ON BEHALF OF FUTURE F.			9.911	0,001% F
FUTURE FUND BOARD OF GUARDIANS FOR AND ON BEHALF OF THE MEDI			1.833	0,000% F
G.A.-FUND-B - EQUITY BROAD EURO P			15.818	0,001% F
GBPO - QCF - GLOBAL BALANCED POOL			6.052	0,001% F
GENERAL ORGANISATION FOR SOCIAL INSURANCE			222.037	0,021% F
GENERAL PENSION AND SOCIAL SECURITY AUTHORITY			23.619	0,002% F
GENERALI ESPANA S A DE SEGUROS Y REASEGUROS			11.874	0,001% F
GENERALI GLOBAL - FONDO PENSIONE APERTO A CONTRIBUZIONE DEFINITA			5.132	0,000% F
GENERALI INVESTMENTS SICAV EURO FUTURE LEADERS			130.000	0,012% F
GENERALI ITALIA SPA			541.925	0,050% F
GENERALI SMART FUNDS			82.895	0,008% F
GENERALI VIE			181.485	0,017% F
GENERTEL SPA			11.297	0,001% F
GENERTELLIFE SPA			138.480	0,013% F
GERANA SICAV-SIF, S.A.			17.016	0,002% F
GFA CARAIBES			1.079	0,000% F
GIC PRIVATE LIMITED			244.383	0,023% F
GID-FONDS ALAET			77.910	0,007% F
GID-FONDS AVAOT			24.011	0,002% F
GID-FONDS AVAOT 2			13.242	0,001% F
GID-FONDS CEAOT			125.500	0,012% F
GID-FONDS DLAET			22.996	0,002% F
GLG EUROPEAN LONG/SHORT FUND			220	0,000% F
Global Equities Enhanced Index fund			15.757	0,001% F
GLOBAL MULTI ASSET KKS			21.098	0,002% F
GLOBAL RESEARCH EQUITY EXTENDED MASTER FUND (CAYMAN) L.P. C/O OGIER GLOBAL (CAYMAN) LIMITED			1.152	0,000% F
GLOBAL X ETFS ICAV			3.803	0,000% F
GOLDMAN SACHS ETF TRUST GOLDMAN SACHS MARKETBETA INTERNATIO			19.356	0,002% F
GOLDMAN SACHS FUNDS			9.327	0,001% F
GOLDMAN SACHS UK RETIREMENT PLAN			511	0,000% F

Handwritten signature

Anagrafica	CF/PI	Azioni	% su Votanti	Voto
GOVERNMENT EMPLOYEES SUPERANNUATION BOARD.		15.253	0,001%	F
GOVERNMENT OF NORWAY		17.335.085	1,604%	F
GOVERNMENT OF SINGAPORE		21.990.502	2,034%	F
GOVERNMENT PENSION INVESTMENT FUND		581.303	0,054%	F
GREAT WEST CORE STRATEGIES INTERNATIONAL EQUITY FUND		4.413	0,000%	F
GREAT WEST INTERNATIONAL INDEX FUND		45.070	0,004%	F
GROUPAMA EUROPE EQUITIES		32.156	0,003%	F
GUIDESTONE FUNDS INTERNATIONAL EQUITY INDEX FUND.		24.702	0,002%	F
HAGFORS LIMITED THE R&H TRUST COMPANY LTD		3.438	0,000%	F
HALEVY A1		49.388	0,005%	F
HALEVY A2		49.498	0,005%	F
HANG SENG INSURANCE COMPANY LIMITED		1.476	0,000%	F
HARMO PLACEMENT 2		10.108	0,001%	F
HARMONIE EQUILIBRE		23.581	0,002%	F
HARTFORD ACCIDENT AND INDEMNITY COMPANY		1.513	0,000%	F
HC CAPITAL TRUST - THE ESG GROWTH PORTFOLIO		1.124	0,000%	F
HC CAPITAL TRUST- THE CATHOLIC SRI GROWTH PORTFOLIO		243	0,000%	F
HC CAPITAL TRUST- THE INSTITUTIONAL INTERNATIONAL EQUITY PORTIFOL		24.590	0,002%	F
HC RENTE		3.760	0,000%	F
HESTA		65.514	0,006%	F
HONG KONG SPECIAL ADMINISTRATIVE REGION GOVERNMENT EXCHANGE		518.686	0,048%	F
HOSPLUS POOLED SUPERANNUATION TRUST		19.067	0,002%	F
HSBC BANK SSB AUT EU SCREEN EX CONTROVERSIES CW INDEX EQ FND		477.249	0,044%	F
HSBC ETFS PLC		26.488	0,002%	F
HSBC ETFS Public Limited Company		6.571	0,001%	F
HSBC EUROPEAN INDEX FUND		5.391	0,000%	F
HSBC GLOBAL INVESTMENT FUNDS		339.012	0,031%	F
HSBC INDEX TRACKER INVESTMENT FUNDS ICVC		1.375	0,000%	F
HSBC INTERNATIONAL EQUITY INDEX FUND		9.725	0,001%	F
HSBC Life (International) Limited		13.208	0,001%	F
HSBC POOLED INVESTMENT FUND - HSBC POOLED EUROPE EQUITY INDEX TRACKING FUND		11.032	0,001%	F
HSBC POOLED INVESTMENT FUND -HSBC POOLED EUROPEAN EQUITY FUND		31.756	0,003%	F
HYMNOS		79.675	0,007%	F
I2C ACTIONS		134.000	0,012%	F
IBM 401 (K) PLUS PLAN TRUST		94.341	0,009%	F
IBM DIVERSIFIED GLOBAL EQUITY FUND		9.089	0,001%	F
IBM PERSONAL PENSION PLAN TRUST		1.776	0,000%	F
IBM RETIREMENT PLAN		1.936	0,000%	F
ICARE		91	0,000%	F
IF IST - GLOBE INDEX		18.760	0,002%	F
IFM GLOBAL INDEXED EQUITIES FUND		811	0,000%	F
ILA-LA WORLD ESG SCREENED FUND		8.745	0,001%	F
ILLINOIS MUNICIPAL RETIREMENT FUND		29.726	0,003%	F
IMCO GLOBAL PUBLIC EQUITY LP		1.597	0,000%	F
IMPERIAL INTERNATIONAL EQUITY POOL		16.050	0,001%	F
INDIANA PUBLIC RETIREMENT SYSTEM		10.768	0,001%	F
ING DIRECT FONDO NARANJA CONSERVADOR,FI		3.721	0,000%	F
ING DIRECT FONDO NARANJA DINAMICO,FI		36.572	0,003%	F
ING DIRECT FONDO NARANJA MODERADO,FI		25.787	0,002%	F
ING DIRECT SICAV		40.940	0,004%	F
INKA PBEAKK		5.609	0,001%	F
INSTITUTIONAL RETIREMENT TRUST		30.807	0,003%	F
INTE KAPITALANLAGEGESELLSCHAFT MBH FOR DC EUROLAND EQUITIES		65.263	0,006%	F
INTE KAPITALANLAGEGESELLSCHAFT MBH FOR ENTSORGUNGSFONDS		11.468	0,001%	F

Anagrafica	CF/PI	Azioni	% su Votanti	Voto
INTE KAPITALANLAGEGESELLSCHAFT MBH FOR LHPRIVATRENTAKTIEN		20.000	0,002%	F
INTEL RETIREMENT PLANS COLLECTIVE INVESTMENT TRUST		887.464	0,082%	F
INTERFUND SICAV		42.000	0,004%	F
INTERNATIONAL BANK FOR RECONSTRUCTION AND DEVELOPMENT		3.325	0,000%	F
INTERNATIONAL EQUITIES SECTOR TRUST		2.370	0,000%	F
INTERNATIONAL EXPATRIATE BENEFIT MASTER TRUST		2.405	0,000%	F
INTERNATIONAL MONETARY FUND		32.130	0,003%	F
INTERNATIONAL MONETARY FUND RETIRED STAFF BENEFITS INVESTMENT ACCOUNT		510	0,000%	F
INTERNATIONAL MONETARY FUND STAFF RETIREMENT PLAN		3.299	0,000%	F
Internationale Kapitalanlagegesellschaft mbH		17.427	0,002%	F
INTERNATIONALE KAPITALANLAGEGESELLSCHAFT MBH - HSBC DEUTSCHLAND RE IMB		17.000	0,002%	F
Internationale Kapitalanlagegesellschaft mbH (INKA)		12.501	0,001%	F
INTESA SANPAOLO SPA	00799960158	67.122.139	6,210%	F
INVERSABADELL 10, FI		2.483	0,000%	F
INVERSABADELL 25, FI		41.309	0,004%	F
INVERSABADELL 50, FI		18.416	0,002%	F
INVERSABADELL 70, FI		7.624	0,001%	F
INVECO FISE INTERNATIONAL LOW BETA EQUAL WEIGHT ETF		574	0,000%	F
INVECO FISE RAFI DEVELOPED MARKETS EX US SMALL MID ETF		26.550	0,002%	F
INVECO MARKETS II PLC		22.249	0,002%	F
INVECO PUREBETA FISE DEVELOPED EX NORTH AMERICA ETF		4.094	0,000%	F
INVECO S AND P EUROPE 350 EQUAL WEIGHT INDEX ETF		560	0,000%	F
INVESTERINGSFORENINGEN DANSKE INVEST EUROPA INDEKS BNP KL		5.775	0,001%	F
INVESTERINGSFORENINGEN DANSKE INVEST EUROPA INDEKS KL		13.316	0,001%	F
INVESTERINGSFORENINGEN DANSKE INVEST GLOBAL INDEKS - AKKUMULERENDE KL		1.815	0,000%	F
INVESTERINGSFORENINGEN DANSKE INVEST GLOBAL INDEKS KL		17.092	0,002%	F
INVESTERINGSFORENINGEN NORDEA INVEST GLOBALE AKTIER INDEKS KL		1.804	0,000%	F
INVESTERINGSFORENINGEN SPARINVEST INDEX EUROPA GROWTH KL		9.795	0,001%	F
INVESTITORI EUROPA		4.000	0,000%	F
IP ACTIONS EURO		9.968	0,001%	F
IQ 50 PERCENT HEDGED FTSE INTERNATIONAL ETF		14.125	0,001%	F
IQ CANDRIAM ESG INTERNATIONAL EQUITY ETF		14.116	0,001%	F
IRCEC CASSETTE DIVERSIFIE		66.204	0,006%	F
IRISH LIFE ASSURANCE PLC		182.788	0,017%	F
IRISH LIFE ASSURANCE.		54.670	0,005%	F
ISHARES ALL-COUNTRY EQUITY INDEX FUND		1.644	0,000%	F
ISHARES CORE MSCI EAFE ETF		2.794.998	0,259%	F
ISHARES CORE MSCI EAFE IMI INDEX ETF		117.908	0,011%	F
ISHARES CORE MSCI EUROPE ETF		219.932	0,020%	F
ISHARES CORE MSCI INTERNATIONAL DEVELOPED MARKETS ETF		160.992	0,015%	F
ISHARES CORE MSCI TOTAL INTERNATIONAL STOCK ETF		536.752	0,050%	F
ISHARES ESG ADVANCED MSCI EAFE ETF		21.259	0,002%	F
ISHARES ESG ADVANCED MSCI EAFE INDEX ETF		4.265	0,000%	F
ISHARES ESG AWARE MSCI EAFE ETF		514.983	0,048%	F
ISHARES ESG MSCI EAFE INDEX ETF		4.198	0,000%	F
ISHARES EURO STOXX UCITS ETF (DE)		269.844	0,025%	F
ISHARES EUROPE ETF		143.547	0,013%	F
ISHARES GLOBAL TECH ETF		296.336	0,027%	F
ISHARES II PUBLIC LIMITED COMPANY		626.987	0,058%	F
ISHARES III PUBLIC LIMITED COMPANY		751.924	0,070%	F
ISHARES IV PUBLIC LIMITED COMPANY		640.741	0,059%	F
ISHARES MSCI ACWI ETF		156.828	0,015%	F
ISHARES MSCI ACWI EX U.S. ETF		79.730	0,007%	F

Abel




Anagrafica	CF/PI	Azioni	% su Totanti	Voto
ISHARES MSCI EAFE ETF		1.727.368	0,160%	F
ISHARES MSCI EAFE GROWTH ETF		650.548	0,060%	F
ISHARES MSCI EAFE INTERNATIONAL INDEX FUND		269.423	0,025%	F
ISHARES MSCI EUROPE IMI INDEX ETF		11.667	0,001%	F
ISHARES MSCI EUROZONE ETF		615.084	0,057%	F
ISHARES MSCI INTL SIZE FACTOR ETF		848	0,000%	F
ISHARES MSCI ITALY ETF		589.066	0,054%	F
ISHARES MSCI KOKUSAI ETF		2.186	0,000%	F
ISHARES MSCI WORLD ETF		27.707	0,003%	F
ISHARES PUBLIC LIMITED COMPANY		175.848	0,016%	F
ISHARES STOXX EUROPE 600 INDUSTRIAL GOODS SERVICES UCITS ETF DE		161.853	0,015%	F
ISHARES STOXX EUROPE 600 UCITS ETF (DE)		458.519	0,042%	F
ISHARES STOXX EUROPE MID 200 UCITS ETF (DE)		159.142	0,015%	F
ISHARES V PUBLIC LIMITED COMPANY		62.888	0,006%	F
ISHARES VI PUBLIC LIMITED COMPANY		209.136	0,019%	F
ISHARES VII PLC		171.521	0,016%	F
ISHARES WHOLESALE INTERNATIONAL EQUITY INDEX FUND		44.111	0,004%	F
ISHARES WHOLESALE SCREENED INTERNATIONAL EQUITY INDEX FUND		3.915	0,000%	F
ISHARES WORLD EX SWITZERLAND EQUITY INDEX FUND II (CH)		5.152	0,000%	F
ISHARES WORLD EX SWITZERLAND ESG EQUITY INDEX FUND (CH)		11.972	0,001%	F
JANUS HENDERSON CAPITAL FUNDS PLC		2.026	0,000%	F
JANUS HENDERSON GLOBAL FINANCIALS FUND		94.990	0,009%	F
JANUS HENDERSON GLOBAL RESEARCH GROWTH FUND		5.949	0,001%	F
JANUS HENDERSON INSTITUTIONAL EUROPEAN INDEX OPPORTUNITIES FUND		4.539	0,000%	F
JANUS HENDERSON INTERNATIONAL RESEARCH EQUITY PORTFOLIO		148.370	0,014%	F
JCW 1987 ARTICLE II DESC TRUST FBO JMW DTD 1/1/2012		269	0,000%	F
JCW 1987 ARTICLE II DESC TRUST FBO AAP C/O WALTON ENTERPRISES LLC		156	0,000%	F
JCW 1987 ARTICLE II DESC TRUST FBO SLW		197	0,000%	F
JCW 1987 ARTICLE II DESC TRUST FBO TLW		251	0,000%	F
JNL INTERNATIONAL INDEX FUND		110.817	0,010%	F
JNL/DFA INTERNATIONAL CORE EQUITY FUND		1.704	0,000%	F
JNL/JPMORGAN GLOBAL ALLOCATION FUND		1.770	0,000%	F
JNL/MELLON MSCI WORLD INDEX FUND		5.231	0,000%	F
JOHN HANCOCK FUNDS II INTERNATIONAL STRATEGIC EQUITY ALLOCATION FUND		124.355	0,012%	F
JOHN HANCOCK LIFE AND HEALTH INSURANCE COMPANY		29.292	0,003%	F
JOHN HANCOCK MULTIFACTOR DEVELOPED INTERNATIONAL ETF		7.870	0,001%	F
JOHN HANCOCK TRUST COMPANY COLLECTIVE INVESTMENT TRUST		2.541	0,000%	F
JOHN HANCOCK VARIABLE INSURANCE TRUST INTERNATIONAL EQUITY INDEX TRUST		17.962	0,002%	F
JOHN HANCOCK VARIABLE INSURANCE TRUST STRAT EQ ALLOCATION TRUST		84.903	0,008%	F
JOHN S AND JAMES L KNIGHT FOUNDATION		80.906	0,007%	F
JPMBSA REAVIVA INVESTORS-EUROPEAN EQUITY FUND		62.528	0,006%	F
JPMORGAN FUNDS		153.227	0,014%	F
JTW TRUST NO. 1 UAD 9/19/02.		1.472	0,000%	F
JTW TRUST NO. 2 UAD 9/19/02.		2.038	0,000%	F
JTW TRUST NO. 3 UAD 9/19/02.		2.529	0,000%	F
JTW TRUST NO. 4 UAD 9/19/02.		2.253	0,000%	F
JTW TRUST NO. 5 UAD 9/19/02.		1.139	0,000%	F
JUPITER EUROPEAN FUND.		6.289.609	0,582%	F
JUPITER EUROPEAN SPECIAL SITUATIONS FUND.		563.750	0,052%	F
K INVESTMENTS SH LIMITED.		57.618	0,005%	F
KAIROS INTERNATIONAL SICAV - ITALIA		100.000	0,009%	F
KAISER FOUNDATION HOSPITALS		10.386	0,001%	F

Anagrafica	CF/PI	Azioni	% su Votanti	Voto
KAISER PERMANENTE GROUP TRUST			23.621	0,002% F
KAPITALFORENINGEN DANSKE INVEST INSTITUTIONAL AFDELING			5.201	0,000% F
DANICA LINK - INDEKS GLOBALE AKTIER			9.197	0,001% F
KAPITALFORENINGEN EMD INVEST VERDEN SINDEKS			1.381.031	0,028% F
KAPITALFORENINGEN INSTITUTIONEL INVESTOR, EUROPAEISKE SMALL CAP AKTIER			19.031	0,002% F
KOKUSAI EQUITY INDEX FUND			25.817	0,002% F
KOOKMIN BANK ACTING AS TRUSTEE OF MIRAE ASSET ER DM PRIVATE EQUITY MASTER INVESTMENT TRUST			7.991	0,001% F
LATVIJAS BANKA			4.000	0,000% F
<td></td> <td></td> <td>103.285</td> <td>0,010% F</td>			103.285	0,010% F
LCL ACTIONS EURO CORE+			6.686	0,001% F
LCL ACTIONS EURO RESTRUCTURAT EURO (CA)			10	0,000% F
LCL ACTIONS FRANCE CORE PLUS			10	0,000% F
LCL ACTIONS MONDE HORS EUROPE EURO			14.924	0,001% F
LEGAL & GENERAL FUTURE WORLD ESG DEVELOPED INDEX FUND			3.336	0,000% F
LEGAL & GENERAL FUTURE WORLD ESG EUROPE EX UK INDEX FUND			187	0,000% F
LEGAL & GENERAL GLOBAL DEVELOPED EQUITY INDEX FUND			514	0,000% F
LEGAL & GENERAL ICAV.			45.536	0,004% F
LEGAL & GENERAL MSCI EAFE FUND LLC			39.223	0,004% F
LEGAL & GENERAL MSCI EAFE SL FUND LLC			132.359	0,012% F
LEGAL AND GENERAL ASSURANCE (PENSIONS MANAGEMENT) LIMITEDONS MANAGEMENT) LIMITED			3.261	0,000% F
LEGAL AND GENERAL ASSURANCE (PENSIONS MANAGEMENT) LTD			2.104.872	0,195% F
PMC FISE TPI GLOBAL (EX FOSSIL FUELS) EQUITY			61.514	0,006% F
LEGAL AND GENERAL ASSURANCE (PENSIONS MANAGEMENT) LIMITED			23.192	0,002% F
LEGAL AND GENERAL ASSURANCE PENSIONS MANAGEMENT LIMITED			90.960	0,008% F
LEGAL AND GENERAL CCF			449	0,000% F
LEGAL AND GENERAL COLLECTIVE INVESTMENT TRUST.			405.075	0,037% F
LEGAL AND GENERAL COLLECTIVE INVESTMENT TRUST..			2.741	0,000% F
LEGAL AND GENERAL EUROPEAN INDEX TRUST			32.938	0,003% F
LEGAL AND GENERAL GLOBAL EQUITY INDEX FUND			48.745	0,005% F
LEGAL AND GENERAL INTERNATIONAL INDEX TRUST			11.626	0,001% F
LEGAL AND GENERAL UCITS ETF PLC			22.213	0,002% F
LEQUITE SA DIRECTION DE LA TRE			76.726	0,007% F
LGASUPER			12.508	0,001% F
LGPS CENTRAL AUTHORISED CONTRACTUAL SCHEME..			17.536	0,002% F
LIF-LYXOR DIGITAL ECONOMY (DR)			4.825	0,000% F
LIF-LYXOR DISRUPTIVE TECHNOLOG			33.869	0,003% F
LIF-LYXOR MILLENNIALS (DR) UCI			4.830	0,000% F
LIF-LYXOR MSCI EMU ESG (DR) UC			817	0,000% F
LIF-LYXOR MSCI WORLD CATHOL PR			47.851	0,004% F
LMAP IRELAND ICAV - LMAP 910			3.239	0,000% F
LO Funds - All Roads			18.569	0,002% F
LO Funds - All Roads Conservative			700.074	0,065% F
LO Funds - All Roads Growth			15.489	0,001% F
LO Funds - Continental Europe Small & Mid Leaders 18.05.2017			9.397	0,001% F
LOCKHEED MARTIN CORPORATION DEFINED CONTRIBUTION PLANS MASTER TR			590.000	0,055% F
LOCKHEED MARTIN CORPORATION MASTER RETIREMENT TRUST..			3.639	0,000% F
LOF GLOBAL FINTECH			35.446	0,003% F
LOF TargetNetZero Europe Equity			264	0,000% F
LOMBARD ODIER FUNDS - EUROPE ALL CAP LEADERS			49.566	0,005% F
LORD MAYOR'S CHARITABLE FOUNDATION			529	0,000% F
LOS ANGELES CITY EMPLOYEES RETIREMENT SYSTEM			4.462	0,000% F
LOS ANGELES COUNTY EMPLOYEES RETIREMENT ASSOCIATI				
LUMYNA-MARSHALL WACE UCITS SICAV-LUMYNA-MW SYSTEMATIC ALPHA				


Anagrafica	CF/PI	Azioni	% su Totanti	Voto
LUMYNA-MARSHALL WACE UCITS SICAV-LUMYNA-MW TOPS UCITS FUND			138.321	0,013% F
LVIP SSGA INTERNATIONAL INDEX FUND			83.097	0,008% F
LYX IND FD-LYXOR CORE STOXX EU			333.255	0,031% F
LYXINDX FUND - LYXOR MSCI EMU			14.310	0,001% F
LYXOR 1 STOXX EUROPE 600 ESG (DR) UCITS ETF			4.265	0,000% F
LYXOR CORE MSCI WORLD (DR) UCI			17.230	0,002% F
LYXOR FTSE MIB UCITS ETF			904.993	0,084% F
LYXOR MSCI EUROPE UCITS ETF			45.812	0,004% F
M&G (Lux) Investment Funds 2 FCP - M&G (LUX) EUROPE EX UK INDEX Fund			70.102	0,006% F
MACKENZIE INTERNATIONAL EQUITY INDEX ETF			16.710	0,002% F
MACKENZIE MAX DIVERSIFICATION DEVELOPED EUR INDEX ETF			400	0,000% F
MACQUARIE INTERNATIONAL EQUITIES FUND			4.586	0,000% F
MACQUARIE MULTI-FACTOR FUND			-1.278	0,000% F
MAIN I - UNIVERSAL - FONDS			26.109	0,002% F
MAN FUNDS XII SPC-MAN 1783 II SP C/O MAPLES CORPORATE SERVICES LIMITED			1.917	0,000% F
MAN GLG EUROPEAN EQUITY ALTERNATIVE			998	0,000% F
MAN MULTI-STRATEGY MASTER FUND MAPLES CORPORATE SERVICES LIMITES			264	0,000% F
MANAGED INVESTMENT FUNDS ICVCINTERNATIONAL EQUITY TRACKER FUND			2.023	0,000% F
MANAGED PENSION FUNDS LIMITED			16.896	0,002% F
MANULIFE INVESTMENT MANAGEMENT INTERNATIONAL EQUITY INDEX POOLED FUND			19.708	0,002% F
MANULIFE MULTIFACTOR DEVELOPED INTERNATIONAL INDEX ETF			6.000	0,001% F
MANVILLE PERSONAL INJURY SETTLEMENT TRUST			1.889	0,000% F
MARIGOLD TACTICAL STRATEGIES LTD			2.109	0,000% F
MARITIME AND PORT AUTHORITY OF SINGAPORE			294	0,000% F
MARSHALL WACE INVESTMENT STRATEGIES-EUROPA FUND			130.652	0,012% F
MARSHALL WACE INVESTMENT STRATEGIES-EUROPA LONG-ONLY FUND			217.302	0,020% F
MARYLAND STATE RETIREMENT PENSION SYSTEM			7.754	0,001% F
MASSELLIA INVESTISSEMENTS			5.025	0,000% F
MATB MSCI KOKUSAJ INDEX MOTHER FUND			8.835	0,001% F
MDPIM INTERNATIONAL EQUITY INDEX POOL			21.486	0,002% F
MEDIOLANUM GESTIONE FONDI SGR - FLESSIBILE FUTURO ITALIA			1.000.000	0,093% F
MEDIOLANUM GESTIONE FONDI SGR - FLESSIBILE SVILUPPO ITALIA			2.726.000	0,252% F
MERCER DIVERSIFIED ALTERNATIVES FUND			2.323	0,000% F
MERCER PASSIVE SUSTAINABLE INTERNATIONAL SHARES FUND			1.531	0,000% F
MERCER QIF CCF			294.838	0,027% F
MERCER UCITS COMMON CONTRACTUALFUND			14.030	0,001% F
MERCER UNHEDGED OVERSEAS SHARES TRUST			9.653	0,001% F
MERCURY UK HOLDCO LIMITED	UTR54609161		-121.664.438	-1,256% F
MERCY INVESTMENT SERVICES INC			1	0,000% F
METROPOLITAN LIFE INSURANCE COMPANY			23.161	0,002% F
MF INTERNATIONAL FUND LLC			10.153	0,001% F
MG INVESTMENT FUNDS (1) MG EUROPEAN INDEX TRACKER FUND			8.300	0,001% F
MGEN ACTION			44.605	0,004% F
MGI FUNDS PLC			32.237	0,003% F
MIDDLETOWN WORKS HOURLY AND SALARIED UNION			2.157	0,000% F
MIGROS BANK (LUX) FONDS 30			1.200	0,000% F
MIGROS BANK (LUX) FONDS 40 (EUR)			1.370	0,000% F
MIGROS BANK (LUX) FONDS 50			1.670	0,000% F
MIGROS BANK (LUX) FONDS INTERSTOCK			1.230	0,000% F
MINDEL ASSOCIATED INC			60.000	0,006% F
MINE SUPERANNUATION FUND			15.724	0,001% F
MINISTRY OF ECONOMY AND FINANCE			164	0,000% F
MIRAE ASSET GLOBAL INVESTMENTS (HK) LIMITED.			4.096	0,000% F
MILC INVESTMENTS, MILC LIMITED			21.849	0,002% F

Anagrafica	CF/PI	Azioni	% su Votanti	Voto
MM MSCI EAFE INTERNATIONAL INDEX FUND		4.196	0,000%	F
MONETA LONG SHORT		530.000	0,049%	F
MONETA MULTI CAPS		1.600.000	0,148%	F
MONETARY AUTHORITY OF SINGAPORE		5.930.613	0,549%	F
MORGAN STANLEY INSTITUTIONAL FUND TRUST - GLOBAL STRATEGIST PORTFOLIO		2.238	0,000%	F
MORGAN STANLEY PATHWAY FUNDS		10.604	0,000%	F
MORGAN STANLEY VARIABLE INSURANCE FUND, INC. GLOBAL STRATEGIST PORTFOLIO		432	0,000%	F
MOTABILITY AS SOLE TRUSTEE OF THE MOTABILITY ENDOWMENT TRUST		6.169	0,000%	F
MSCI ACWI EX-U.S. IMI INDEX FUND B2		23.335	0,002%	F
MSCI EMU IMI INDEX FUND B (EMUMIB)		327	0,000%	F
MSCI EQUITY INDEX FUND B - ITALY (MSITB)		231.956	0,021%	F
MSCI EUROPE EQUITY INDEX FUND B (EUROSECB)		88.345	0,008%	F
MUL- LYX FTSE IT ALL CAP PIR 2		14.119	0,001%	F
MUL-LYX NET ZERO 2050 SP		5.969	0,001%	F
MUL-LYX NET ZERO 50 SP EUROZ		233.980	0,022%	F
MULTI UNITS LUX-LYXOR CORE MSC		35.438	0,003%	F
Mutual Global Fund CI New Perspective Global Equity Fund		8.648	0,001%	F
MY-AMD GLOBAL MULTI ASSET FUND		4.449	0,000%	F
NATIO-FONDS COLLINE INTERNATIONAL		55.860	0,005%	F
NATIONAL BANK FINANCIAL INC		2.178	0,000%	F
NATIONAL COUNCIL FOR SOCIAL SEC FUND		5.079	0,000%	F
NATIONAL COUNCIL FOR SOCIAL SECURITY FUND PRC		148.242	0,014%	F
NATIONAL ELEVATOR INDUSTRY HEALTH BENEFIT PLAN		35.142	0,003%	F
NATIONWIDE INTERNATIONAL INDEX FUND		39.593	0,004%	F
NATWEST ST JAMES'S PLACE GLOBALEQUITY UNIT TRUST		49.502	0,005%	F
NATWEST TDS DEP BNYM RM GLO EQ FUND		893.537	0,083%	F
NATWEST TRUSTEE AND DEPOSITARY SERVICES LIMITED AS TRUSTEE OF ST. JAMES'S PLACE		16.212	0,001%	F
NBIMC EAFE EQUITY INDEX FUND		1.151	0,000%	F
NEMOURS FOUNDATION		471	0,000%	F
NEUBERGER BERMAN INTERNATIONAL EQUITY FUND		868.578	0,080%	F
NEUBERGER BERMAN INTERNATIONAL SELECT FUND		94.266	0,009%	F
NEUBERGER BERMAN TRUST COMPANY N.A. COLLECTIVE INVESTMENT TRUST		74.117	0,007%	F
NEUBERGER INTERNATIONAL EQUITY PORTFOLIO		22.607	0,002%	F
NEW AIRWAYS PENSION SCHEME		11.468	0,001%	F
NEW YORK LIFE INSURANCE & ANNUITY CORPORATION		3.452	0,000%	F
NEW YORK STATE COMMON RETIREMENT FUND		2.419	0,000%	F
NEW YORK STATE DEFERRED COMPENSATION PLAN		7.195	0,001%	F
NEW YORK STATE NURSES ASSOCIATION PENSION PLAN		60.306	0,006%	F
NEW YORK STATE TEACHERS RETIREMENT SYSTEM		155.426	0,014%	F
NEW ZEALAND SUPERANNUATION FUND		975	0,000%	F
NEWBURG NOMINEES LIMITED INVESTORSWHOLESALE GLOBAL EQUITY (INDEX) TRUST		37.638	0,003%	F
NEXTERA ENERGY DUANE ARNOLD LLC NON QUALIFIED DECOMMISSIONI		336	0,000%	F
NEXTERA ENERGY DUANE ARNOLD LLC QUALIFIED DECOMMISSIONING THE DUANE ARNOLD ENERGY CENTER NUCLEAR POW		115	0,000%	F
NFS LIMITED		14.842	0,001%	F
NINE MILE POINT NDT QUALIFIED PARTNERSHIP		3.200	0,000%	F
NORDEA EUROPEAN PASSIVE FUND		8.289	0,001%	F
NORDEA GLOBAL PASSIVE FUND		27.784	0,003%	F
NORGES BANK		184.052	0,017%	F
NORTHERN FUNDS - INTERNATIONAL EQUITY INDEX FUND		146.191	0,014%	F
NORTHERN TRUST GLOBAL INVESTMENTS COLLECTIVE FUNDS TRUST		1.110.473	0,103%	F
NORTHERN TRUST UCITS COMMON CONTRACTUAL FUND		248.404	0,023%	F
NORTHERN TRUST UCITS FGR FUND		71.897	0,007%	F




Anagrafica	CF/PI	Azioni	% su Votanti	Voto
NORTHSHORE UNIVERSITY HEALTHSYSTEM		102.885	0,010%	F
NT WORLD GREEN TRANSITION INDEX FUND		297	0,000%	F
NTCC COLLECTIVE FUNDS FOR EMPLOYEE BENEFIT TRUSTS		109.965	0,010%	F
NTGI - QM COMMON DAILY ALL COUNTRY WORLD EX-US EQUITY INDEX		26.369	0,002%	F
NTGI-QM COMMON DAILY ALL COUNTRY WORLD EX-US INVESTABLE MARKET INDEX FUND - NON LENDING		17.891	0,002%	F
NTGI-QM COMMON DAILY EAFE INDEX FUND - LENDING		25.792	0,002%	F
NTGI-QM COMMON DAILY EAFE INDEX FUND - NON LENDING		82.135	0,008%	F
NVIT INTERNATIONAL INDEX FUND		56.151	0,005%	F
OPENWORLD PUBLIC LIMITED COMPANY		823	0,000%	F
OSMOSIS UCITS CCF		24.224	0,002%	F
PACIFIC GAS AND ELECTRIC COMPANY NUCLEAR FACILITIES QUALIFIE		24.119	0,002%	F
PANAGORA GROUP TRUST		12.648	0,001%	F
PANAGORA RISK PARITY MULTI ASSET MASTER FUND LTD		11.847	0,001%	F
PARAMETRIC INTERNATIONAL EQUITYFUND		11.200	0,001%	F
PASTEUR-ISR		80.186	0,007%	F
PENN SERIES DEVELOPED INTERNATIONAL INDEX FUND		3.587	0,000%	F
PENSION BENEFIT GUARANTY CORPORATION		330.499	0,031%	F
PENSION RESERVES INVESTMENT TRUST FUND		129.718	0,012%	F
PEOPLE'S BANK OF CHINA		227.768	0,021%	F
PGIM QMA INTERNATIONAL DEVELOPED MARKETS INDEX FUND		2.987	0,000%	F
PHILADELPHIA GAS WORKS PENSION PLAN		1.175	0,000%	F
Phoenix Unit Trust Managers Limited		28.075	0,003%	F
PICTET CH - GLOBAL EQUITIES		5.030	0,000%	F
PICTET CH INSTITUTIONAL - EUROPEAN EX SWISS EQUITIES TRACKER		14.729	0,001%	F
PICTET CH INSTITUTIONAL - EUROPEAN EX SWISS EQUITIES TRACKER EX SL		19.670	0,002%	F
PICTET CH INSTITUTIONAL - WORLD EX SWISS EQUITIES TRACKER		5.232	0,000%	F
PICTET CH INSTITUTIONAL - WORLD EX SWISS EQUITIES TRACKER US TE		2.164	0,000%	F
PICTET CH INSTITUTIONAL-WORLD EX SWISS EQUITIES TRACKER US TE EX SL		6.959	0,001%	F
PICTET-EUROLAND INDEX		19.251	0,002%	F
PICTET-EUROPE INDEX		56.488	0,005%	F
PIER 21 GLOBAL GROWTH POOL		7.135	0,001%	F
PINEBRIDGE GLOBAL FUNDS		562	0,000%	F
PIR EQUITY AXA ASSICURAZIONI		137.000	0,013%	F
PK CSG World Equity Credit Suisse Funds AG		16.276	0,002%	F
PMPT INKA FONDS		28.613	0,003%	F
POINT BEACH UNIT 1 AND UNIT 2 NON QUALIFIED TRUST		1.511	0,000%	F
Pollux		7.940	0,001%	F
PGGL-REINSURANCE CO LTD		546	0,000%	F
POSTE INVESTO SOSTENIBILE		46.458	0,004%	F
PREMIER MITON EUROPEAN OPPORTUNITIES FUND		3.347.053	0,310%	F
PRESCIENT GLOBAL FUNDS ICAV.		20.258	0,002%	F
PRESCIENT ICAV.		35.194	0,003%	F
PRI MONETA BEST OF FRANCE		350.000	0,032%	F
PRINCIPAL FUNDS INC INTERNATIONAL EQUITY INDEX		35.884	0,003%	F
Prudential Pensions Limited		6.593	0,001%	F
PRUDENTIAL RETIREMENT INSURANCE ANNUITY COMPANY		27.746	0,003%	F
PSIA SRL	16165531001	46.518.238	4,304%	F
PSSF - PROGETTO CEDOLA 01 2023		6.231	0,001%	F
PSSF - PROGETTO CEDOLA 02 2023		6.666	0,001%	F
PSSF - PROGETTO CEDOLA 03 2023		5.677	0,001%	F
PSSF-PROGETTO AZIONE SOSTENIBI		2.771	0,000%	F
PUBLIC AUTHORITY FOR SOCIAL INSURANCE		4.332	0,000%	F
PUBLIC EMPLOYEE RETIREMENT SYSTEM OF IDAHO		24.374	0,002%	F
PUBLIC EMPLOYEES' LONG TERM CARE FUND		1.396.389	0,129%	F

Anagrafica	CF/PI	Azioni	% su Votanti	Voto
PUBLIC EMPLOYEES RETIREMENT ASSOCIATION OF COLORADO			87.550	0,008% F
PUBLIC EMPLOYEES RETIREMENT ASSOCIATION OF NEW MEXICO			4.256	0,000% F
PUBLIC EMPLOYEES RETIREMENT SYSTEM OF MISSISSIPPI			63.026	0,006% F
PUBLIC EMPLOYEES RETIREMENT SYSTEM OF NEVADA			299.694	0,028% F
PUBLIC EMPLOYEES RETIREMENT SYSTEM OF OHIO			134.877	0,012% F
PUBLIC SCHOOL TEACHERS PENSION AND RETIREMENT FUND OF CHICAGO			27.544	0,003% F
PUBLIC SECTOR PENSION INVESTMENT BOARD.			15.231	0,001% F
PUBLIC SERVICE ENTERPRISE GROUP INCORPORATED MASTER DEFINED TRUST			631.288	0,005% F
QIC LIMITED.			7.124	0,001% F
QUADRATOR SRI			307.973	0,028% F
QUADRIGE MULTICAPS EUROPE			80.000	0,007% F
QUADRIGE PATRIMOINE			16.000	0,001% F
QUALITY EDUCATION FUND			1.298	0,000% F
QUERCUS			223.274	0,021% F
R.E. GINNA NUCLEAR POWER PLANT QUALIFIED FUND			1.000	0,000% F
ReAssure Limited			241.533	0,022% F
RETAIL EMPLOYEES SUPERANNUATIONTRUST			513	0,000% F
RETIREMENT BENEFITS INVESTMENT FUND			4.624	0,000% F
RHUMBLINE INTERNATIONAL POOLED INDEX TRUST			21.559	0,002% F
RHUMBLINE LOW CARBON INDEX FUNDLLC			20.516	0,002% F
RIVER AND MERCANTILE UMBRELLA FUND PLC			169.495	0,016% F
RIZE UCITS ICAV			5.664	0,001% F
RIZE UCITSICAV			1.799	0,000% F
ROBECO CAPITAL GROWTH FUNDS			3.150.000	0,291% F
ROBINSON UNIT 2 QUALIFIED NUCLEAR DECOMMISSIONING FUND			3.116	0,000% F
ROPS EURO P			58.617	0,005% F
ROPS-SMART INDEX EURO			236.978	0,022% F
ROYAL LONDON EQUITY FUNDS ICVC			100.654	0,009% F
RUSSELL INVESTMENTS LOW CARBON GLOBAL SHARES FUND			7.014	0,001% F
S CAVAMAC ACTIONS EURO			69.107	0,006% F
S. ROBSON WALTON 2009 GRAT NO. 4 ARTICLE II TRUST			2.518	0,000% F
S. ROBSON WALTON 2010 TRUST			2.678	0,000% F
SABADELL EUROACCION, FI			134.444	0,012% F
SABADELL INVERSION ETICA Y SOLIDARIA, FI			12.027	0,001% F
SABADELL PLANIFICACION 25, FI			11.129	0,001% F
SABADELL PLANIFICACION 50, FI			3.506	0,000% F
SAEV MASTERFONDS INKA			287.914	0,027% F
SANLAM UNIVERSAL FUNDS PLC			17.960	0,002% F
SAS TRUSTEE CORPORATION POOLED FUND			12.373	0,001% F
SBC MASTER PENSION TRUST			15.002	0,001% F
SCHWAB FUNDAMENTAL INTERNATIONAL SMALL COMPANY INDEX ETF			49.322	0,005% F
SCHWAB FUNDAMENTAL INTERNATIONAL SMALL COMPANY INDEX FUND			11.963	0,001% F
SCHWAB INTERNATIONAL EQUITY ETF			1.073.536	0,099% F
SCHWAB INTERNATIONAL INDEX FUND			274.095	0,025% F
SCOTIA INTERNATIONAL EQUITY INDEX FUND			32	0,000% F
SCOTIA INTERNATIONAL EQUITY INDEX TRACKER ETF			8.970	0,001% F
SCOTIA RESPONSIBLE INVESTING INTERNATIONAL EQUITY INDEX ETF			415	0,000% F
SCOTTISH WIDOWS INVESTMENT SOLUTIONS FUNDS ICVC- DEVELOPED EUROPE IEX UKJ EQUI			123.446	0,011% F
SDA INTL EQUITY INDEX FD-WORLD			7.149	0,001% F
SEASONS SERIES TRUST SA MULTI-MANAGED INTERNATIONAL EQUITY PORTF			3.683	0,000% F
SEI GLOBAL MASTER FUND PLC			5.586	0,001% F
SEI INSTITUTIONAL MANAGED TRUST - MULTI-ASSET ACCUMULATION FUND			6.804	0,001% F



Anagrafica	CF/PI	Azioni	% su Votanti	Voto
SELF-FINANCING POSTSECONDARY EDUCATION FUND		344	0,000%	F
SEMPRA ENERGY PENSION MASTER TRUST		8.767	0,001%	F
SG ACTIONS EURO		32.391	0,003%	F
SG ACTIONS EURO SELECTION		1.006.066	0,093%	F
SHELL CANADA 2007 PENSION PLAN		3.314	0,000%	F
SHELL NEDERLAND PENSIOENFONDS STICHTING		968	0,000%	F
SHELL PENSION TRUST		10.189	0,001%	F
SHELL TRUST (BERMUDA) LIMITED AS TRUSTEE OF THE SHELL INTERNATIONAL PENSION FUND		707	0,000%	F
SHELL TRUST (BERMUDA) LTD AS TRUSTEE OF THE SHELL OVERSEAS CONTRIBUTORY PENSION FUND		100	0,000%	F
SHERIDAN SQUARE FUND II L.P. C/O CORPORATION TRUST CENTER		436.361	0,040%	F
SHERIDAN SQUARE FUND L.P. C/O SHERIDAN SQUARE HOLDINGS LLC		625.674	0,058%	F
SHERIDAN SQUARE OFFSHORE MASTER FUND LTD.		550.451	0,051%	F
Sherow Capital Partners, LP		111.849	0,010%	F
SHINKO GLOBAL EQUITY INDEX MOTHER FUND		160	0,000%	F
SIEMENS BALANCED		13.658	0,001%	F
SIEMENS EMU EQUITIES		27.662	0,003%	F
SIEMENS-FONDS SIEMENS-RENTE		76.614	0,007%	F
SILVER AMUNDI EURO EQUITY		223.121	0,021%	F
SINGLE SELECT PLATFORM		171.946	0,016%	F
SIX CIRCLES INTERNATIONAL UNCONSTRAINED EQUITY FUND		832.335	0,077%	F
SOGECAP ACTIONS - MID CAP		428.037	0,040%	F
SOGECAP-AP CLIMAT PAB		55.435	0,005%	F
SOLIDARITES		10.961	0,001%	F
SPARTAN GROUP TRUST FOR EMPLOYEE BENEFIT PLANS		333.359	0,031%	F
SPDR BLOOMBERG SASB DEVELOPED MARKETS EX US ESG SELECT ETF		3.500	0,000%	F
SPDR MSCI EAFE FOSSIL FUEL RESERVES FREE ETF		9.249	0,001%	F
SPDR PORTFOLIO DEVELOPED WORLD EXUS ETF		135.681	0,013%	F
SPDR PORTFOLIO EUROPE ETF		11.876	0,001%	F
SPDR SP WORLD EX AUSTRALIA FUND		3.833	0,000%	F
SSB MSCI ACWI EX USA IMI SCREENED NONLENDING COMMON TRUST FUND		11.849	0,001%	F
SSB MSCI EUROPE SCREENED INDEX NONLENDING COMMON TRUST FUND		20.856	0,002%	F
SSB MSCI ITALY INDEX SECURITIESLENDING COMMON TRUST FUND		429.430	0,040%	F
SSGA MSCI ACWI EX-USA INDEX NON-LENDING DAILY TRUST		2.657	0,000%	F
SSGA SPDR ETFS EUROPE I PUBLIC LIMITED COMPANY		48.001	0,004%	F
SSGA SPDR ETFS EUROPE II PUBLIC LIMITED COMPANY		38.947	0,004%	F
SST GLOB ADV TAX EXEMPT RETIREMENT PLANS		2.069.817	0,191%	F
STANDARD BANK OF SOUTH AFRICA LTD		54.567	0,005%	F
Standard Life International Designated Activity Company		-376	-0,003%	F
STANLIB FUNDS LIMITED		99.640	0,009%	F
STAR PASTEUR		10	0,000%	F
STATE OF CONNECTICUT RETIREMENT PLANS + TRUST FUNDS		110.997	0,010%	F
STATE OF MINNESOTA		193.920	0,018%	F
STATE OF NEW JERSEY COMMON PENSION FUND D		288.500	0,027%	F
STATE OF NEW MEXICO STATE INVESTMENT COUNCIL		25.662	0,002%	F
STATE OF WISCONSIN INVESTMENT BOARD		156.548	0,014%	F
STATE OF WYOMING		20.128	0,002%	F
STATE STREET CCF		1.802	0,000%	F
STATE STREET GLOBAL ADVISORS GROSS ROLL UP UNIT TRUST		16.197	0,001%	F
STATE STREET GLOBAL ADVISORS LUXEMBOURG SICAV		148.200	0,014%	F
STATE STREET GLOBAL ALL CAP EQUITY EXUS INDEX PORTFOLIO		82.187	0,008%	F
STATE STREET INTERNATIONAL DEVELOPED EQUITY INDEX PORTFOLIO		142.489	0,013%	F
STATE STREET INTERNATIONAL EQUITIES INDEX TRUST LEVEL 15		8.588	0,001%	F
STATE STREET IRELAND UNIT TRUST		2.655	0,000%	F

Anagrafica	CF/PI	Azioni	% su Totanti	Voto
STATE STREET TOTAL RETURN VIS FUND			5.256	0,000% F
STELLAR INSURANCE, LTD.			1.867	0,000% F
STEUART L. WALTON FAMILY TRUST UAD 3/19/13			1.917	0,000% F
STEWARDSHIP PARA GLB			471	0,000% F
STICHTING AHOLD DELHAIZE PENSOEN			47.233	0,004% F
STICHTING BEDRIJFSTAKPENSOENFONDS VOOR DE DETAILHANDEL			31.138	0,003% F
STICHTING BEDRIJFSTAKPENSOENFONDS VOOR DE MEUBELINDUSTRIEEN MEUBILERINGSBEDRIJ			13.139	0,001% F
STICHTING BLUE SKY LIQUID ASSET FUNDS			40.098	0,004% F
STICHTING DEPOSITARY APG DEVELOPED MARKETS EQUITY POOL			17.964	0,002% F
STICHTING ING CDC PENSOENFONDS			5.900	0,001% F
STICHTING NN CDC PENSOENFONDS			1.995	0,000% F
STICHTING PENSOENFONDS APF..			11.604	0,001% F
STICHTING PENSOENFONDS HORECA AND CATERING			22.996	0,002% F
STICHTING PENSOENFONDS ING....			27.969	0,003% F
STICHTING PENSOENFONDS MEDISCH SPECIALISTEN			452.062	0,042% F
STICHTING PENSOENFONDS PGB			353.794	0,033% F
STICHTING PENSOENFONDS PROVISUM			1.861	0,000% F
STICHTING PENSOENFONDS SAGITTARIUS			14.399	0,001% F
STICHTING PGGM DEPOSITARY			455.669	0,042% F
STICHTING PHILIPS PENSOENFONDS			9.316	0,001% F
STICHTING RABOBANK PENSOENFONDS			111.347	0,010% F
STICHTING SHELL PENSOENFONDS			6.084	0,001% F
STICHTING SPOORWEGPENSOENFONDS			18.829	0,002% F
STOCKBRIDGE FUND, L.P			14.445.096	1,336% F
SUBSIDIZED SCHOOLS PROVIDENT FUND			5.474	0,001% F
SUEBIA-FONDS			3.423	0,000% F
SUNAMERICA SERIES TRUST - SA INTERNATIONAL INDEX PORTFOLIO			23.448	0,002% F
SUNAMERICA SERIES TRUST SA BLACKROCK VCP GLOBAL MULTI ASSET PORT			897	0,000% F
SUNAMERICA SERIES TRUST SA JPM DIVERSIFIED BALANCED PORTFOLIO			1.808	0,000% F
SUNSUPER SUPERANNUATION FUND			48.512	0,004% F
SUPERANNUATION FUNDS MANAGEMENT CORPORATION OF SOUTH AUSTRAL			2.296	0,000% F
SUTTER HEALTH MASTER RETIREMENT TRUST			66.382	0,006% F
SWISSLIFE BANQUE PRIVEE			400	0,000% F
SYCOMORE FUND SICAV - SYCOMORE EUROPE HAPPY @ WORK			147.000	0,014% F
Sycomore Fund Sicav - SYCOMORE NEXT GENERATION			115.000	0,011% F
SYCOMORE SELECTION MIDCAP			143.882	0,013% F
SYCOMORE SELECTION RESPONSABLE			317.177	0,029% F
SYCOMORE SHARED GROWTH			587.748	0,054% F
SYMMETRY LOW VOLATILITY FUND			15.186	0,001% F
SYN ACT EUROPE EX-CH-A-AMUNDI			39.982	0,004% F
SYN ACTIONS EUROPE (EX-CH) B-UBS			33.548	0,003% F
T. ROWE PRICE INTERNATIONAL EQUITY INDEX FUND			22.673	0,002% F
T. ROWE PRICE INTERNATIONAL EQUITY INDEX TRUST			17.910	0,002% F
TALCOTT RESOLUTION LIFE INSURANCE COMPANY			4.530	0,000% F
TANGERINE BALANCED GROWTH PORTFOLIO			9.971	0,001% F
TANGERINE BALANCED INCOME PORTFOLIO			1.408	0,000% F
TANGERINE BALANCED PORTFOLIO			7.533	0,001% F
TANGERINE EQUITY GROWTH PORTFOLIO			11.537	0,001% F
TCORPIM DEVELOPED MARKETS EQUITIES (HEDGED) FUND			9.235	0,001% F
TCORPIM DEVELOPED MARKETS EQUITIES (SOVEREIGN INVESTOR - HEDGED) FUND			34.823	0,003% F
TD EMERALD INTERNATIONAL EQUITYINDEX FUND			118.071	0,011% F
TD EUROPEAN INDEX FUND			3.028	0,000% F
TD GLOBAL TECHNOLOGY LEADERS INDEX ETF			49.708	0,005% F
TD INTERNATIONAL EQUITY INDEX ETF			40.109	0,004% F
TEACHER RETIREMENT SYSTEM OF TEXAS			55.483	0,005% F




Anagrafica	CF/PI	Azioni	% su Votanti	Voto
TEACHERS RETIREMENT SYSTEM OF LOUISIANA			1	0,000% F
TEACHERS' RETIREMENT SYSTEM OF THE STATE OF ILLINOIS			47.290	0,004% F
TELSTRA SUPERANNUATION SCHEME			15.075	0,001% F
TEXAS EDUCATION AGCY			107.541	0,010% F
TEXAS EDUCATION AGENCY			23.305	0,002% F
THE AMERICAN UNIVERSITY IN CAIRO			3.224	0,000% F
THE BANK OF KOREA			9.947	0,001% F
THE BANK OF NEW YORK MELLON EMPLOYEE BENEFIT COLLECTIVE INV			86.018	0,008% F
THE BANK OF NEW YORK MELLON EMPLOYEE BENEFIT COLLECTIVE INVESTMENT FUND PLAN			327.676	0,030% F
THE BANK OF NEW YORK MELLON INTERNATIONAL LIMITE			15.091	0,001% F
THE BOARD OF REGENTS OF THE UNIVERSITY OF TEXAS SYSTEM			1.208.819	0,112% F
THE CAPTIVE INVESTORS FUND			141.732	0,013% F
THE CBF CHURCH OF ENGLAND INVESTMENT FUND			6.561	0,001% F
THE CHANCELLOR, MASTERS AND SCHOLARS OF THE UNIVERSITY OF CAMBRIDGE			430	0,000% F
THE COMMONWEALTH FUND			134	0,000% F
THE ENDEAVOUR II FUND.			1.125	0,000% F
THE HARTFORD ROMAN CATHOLIC DIOCESAN CORPORATION RETIREMENT PLANS MASTER TRUST			177	0,000% F
THE HEARST CORPORATION MASTER TRUST FOR PENSION AND PROFIT SHARING PLANS			7.223	0,001% F
THE HEARST FOUNDATION, INC.			3.705	0,000% F
THE HKSAR GOVERNMENT SCHOLARSHIP FUND			294	0,000% F
THE JUPITER GLOBAL FUND SICAV			1.746.417	0,162% F
THE LABOUR UNION CO-OPERATIVE RETIREMENT FUND			1.667	0,000% F
THE LF ACCESS POOL AUTHORIZED CONTRACTUAL SCHEME			14.633	0,001% F
The Marks And Spencer Worldwide Managed Fund			80.407	0,007% F
THE MASTER TRUST BANK OF JAPAN LTD RE: HITACHI FOREIGN EQUITY INDEX MOTHER FUND			13.041	0,001% F
THE MASTER TRUST BANK OF JAPAN LTD. RE: MANULIFE INTERNATIONAL EQUITY INDEX MOTHER FUND			1.195	0,000% F
THE MASTER TRUST BANK OF JAPAN LTD. RE: NISSAY FOREIGN EQUITY INDEX MOTHER FUND			42.878	0,004% F
THE MASTER TRUST BANK OF JAPAN, LTD. AS TRUSTEE FOR FEDERATION OF NATIONAL PUBLIC SERVICE PERSONNEL			52.350	0,005% F
THE MASTER TRUST BANK OF JAPAN, LTD. AS TRUSTEE FOR GOVERNMENT PENSION INVESTMENT FUND 400045887			34.775	0,003% F
THE MASTER TRUST BANK OF JAPAN, LTD. AS TRUSTEE FOR MTBJ400045828			246.805	0,023% F
THE MASTER TRUST BANK OF JAPAN, LTD. AS TRUSTEE FOR MTBJ400045829			574.356	0,053% F
THE MASTER TRUST BANK OF JAPAN, LTD. AS TRUSTEE FOR MTBJ400045832			157.886	0,015% F
THE MASTER TRUST BANK OF JAPAN, LTD. AS TRUSTEE FOR MUTB400045792			587.581	0,054% F
THE MASTER TRUST BANK OF JAPAN, LTD. AS TRUSTEE FOR MUTB400045794			414.041	0,038% F
THE MASTER TRUST BANK OF JAPAN, LTD. AS TRUSTEE FOR MUTB400045795			483.385	0,045% F
THE MASTER TRUST BANK OF JAPAN, LTD. AS TRUSTEE FOR ORGANIZATION FOR WORKERS' RETIREMENT ALLOWANCE M			18.407	0,002% F
THE MASTER TRUST BANK OF JAPAN, LTD. RE: MUTB400021492			15.187	0,001% F
THE MASTER TRUST BANK OF JAPAN, LTD. RE: MUTB400021536			44.628	0,004% F
THE MASTER TRUST BANK OF JAPAN, LTD. RE: NISSAY FOREIGN EQUITY PASSIVE MOTHER FUND (ONLY FOR PENSION			10.288	0,001% F
THE MASTER TRUST BANK OF JAPAN, LTD. RE: NZAM EURO STOXX (JPY HEDGED) (PRIVATELY PLACED INVESTMENT I			71.471	0,007% F
THE MASTER TRUST BANK OF JAPAN, LTD. RE: NZAM EURO STOXX ESG-X (JPY HEDGED) (PRIVATELY PLACED INVEST			9.239	0,001% F
THE MASTER TRUST BANK OF JAPAN, LTD AS TRUSTEE FOR BLACKROCK ESG INSIGHTS EUROPE			5.673	0,001% F
THE NATURE CONSERVANCY			1	0,000% F

Anagrafica	CF/PI	Azioni	% su Votanti	Voto
THE NEMOURS FOUNDATION PENSION PLAN			1.488	0,000% F
THE NOMURA TRUST AND BANKING CO LTD			18.516	0,002% F
THE PRUDENTIAL INSURANCE COMPANY OF AMERICA			18.596	0,002% F
THE PRUDENTIAL SERIES FUND PSF INTERNATIONAL GROWTH PORTFOLIO			17.157	0,002% F
THE PUBLIC INSTITUTION FOR SOCIAL SECURITY			128.784	0,002% F
THE REGENTS OF THE UNIVERSITY OF CALIFORNIA			304.707	0,002% F
THE SEVENTH SWEDISH NATIONAL PENSION FUND AP 7 EQUITY FUND			543.600	0,002% F
THE TRUSTEES OF THE HENRY SMITH CHARITY			12.596	0,001% F
THE WALT DISNEY COMPANY RETIREMENT PLAN MASTER TRUST			12.363	0,001% F
THOMAS L. WALTON FAMILY TRUST UAD 03/19/13			853	0,000% F
THREADNEEDLE (LUX)			14.790	0,001% F
THREADNEEDLE (LUX)			1.661.425	0,154% F
THREADNEEDLE (LUX) COLUMBIA THREADNEEDLE INVESTMENTS			637.202	0,059% F
THREADNEEDLE (LUX).			1.877.237	0,174% F
THREADNEEDLE INVESTMENT FUNDS ICVC			1.910.240	0,177% F
THRIFT SAVINGS PLAN			2.120.223	0,196% F
THRIVENT INTERNATIONAL INDEX PORTFOLIO			5.152	0,000% F
THYSSEN GLOBAL INVESTMENTS CORP			383	0,000% F
TIAACREF INTERNATIONAL EQUITY INDEX FUND			576.466	0,053% F
TIMOTHY PLAN INTERNATIONAL ETF.			15.978	0,001% F
TORTOISE DIGITAL PAYMENTS INFRASTRUCTURE FUND			23.968	0,002% F
TOTAL INTERNATIONAL EX U.S. INDEX MASTER PORTFOLIO OF MASTER INV			23.897	0,002% F
TOUCHSTONE STRATEGIC TRUST			154.700	0,014% F
TRANSAMERICA INTERNATIONAL EQUITY INDEX VP			2.449	0,000% F
TRANSAMERICA MORGAN STANLEY GLOBAL ALLOCATION VP			6.047	0,001% F
TREASURER OF THE STATE OF NORTH CAROLINA EQUITY INVESTMENT			113.922	0,011% F
TREMBLANT PARTNERS LP			432.714	0,040% F
TREMBLANT PARTNERS MASTER FUND LP			129.822	0,012% F
TRINITY COLLEGE CAMBRIDGE			8.334	0,001% F
TRUST & CUSTODY SERVICES BANK LTD AS TRUSTEE FOR PENSION INVESTMENT FUND TRUST NUMBER 10			23.243	0,002% F
TRUST & CUSTODY SERVICES BANK LTD AS TRUSTEE FOR PENSION INVESTMENT FUND TRUST NUMBER 21			4.020	0,000% F
TRUST & CUSTODY SERVICES BANK LTD AS TRUSTEE FOR PENSION INVESTMENT FUND TRUST NUMBER 3			28.546	0,003% F
TRUST & CUSTODY SERVICES BANK LTD AS TRUSTEE FOR PENSION INVESTMENT FUND TRUST NUMBER 8			1.453	0,000% F
TRUST I AB GLOBAL DYNAMIC ALLOCATION PORTFOLIO			29.232	0,003% F
TWO SIGMA EQUITY SPECTRUM PORTFOLIO LLC C/O TWO SIGMA INVESTMENTS LP			240.336	0,022% F
TWU Superannuation Fund			3.729	0,000% F
U.S. PROVINCE OF THE MISSIONARY OBlates OF MARY IMMACULATE, INC.			12.839	0,001% F
UBAM			193.917	0,018% F
UBS (IRL) ETF PLC - S&P 500 ESG UCITS ETF (ENGLISH)			36.917	0,003% F
UBS (LUX) INSTITUTIONAL FUND - EQUITIES EUROPE (EX CH) PASSIVE			125.171	0,012% F
UBS (LUX) INSTITUTIONAL FUND - EQUITIES EUROPE (EX CH) PASSIVE II			228.713	0,021% F
UBS (US) GROUP TRUST			49.159	0,005% F
UBS ASSET MANAGEMENT LIFE LTD			112.565	0,010% F
UBS COMMON CONTRACTUAL FUND			2.461	0,000% F
UBS FUND MANAGEMENT (SWITZERLAND) AG ON BEHALF OF ZURICH INVESTMENT INSTITUTIONAL FUN			25.198	0,002% F
UBS FUND MANAGEMENT (SWITZERLAND) AG.			55.837	0,005% F
UBS FUND MANAGEMENT (LUXEMBOURG) SA			153.289	0,014% F
UBS IQ MSCI WORLD EX AUSTRALIA ETHICAL ETF			542	0,000% F
UBS LUX FUND SOLUTIONS			1.261.389	0,117% F
UF 6 A			80.160	0,007% F

Anagrafica	CF/PI	Azioni	% su Votanti	Voto
UI-FONDS BAV RBI AKTIEN		27.049	0,003%	F
UI-PAVO-100		190.000	0,018%	F
UMR SELECT EUROPE R1		58.866	0,005%	F
UNIFIED ACCUMULATIVE PENSION FUND JOINT STOCK COMPANY		5.042	0,000%	F
UNION INVESTMENT INSTITUTIONAL GMBH		89.748	0,008%	F
UNITED NATIONS RELIEF AND WORKS AGENCY FOR PALESTINE REFUGEE		2.830	0,000%	F
UNITED TECHNOLOGIES CORPORATIONEMPLOYEE SAVINGS PLAN MASTER TRU		130.275	0,012%	F
UNIVERSAL INVESTMENT GESELLSCHAFT MBH		40.800	0,004%	F
UNIVERSAL INVESTMENT GESELLSCHAFT MBH FOR KPPT UNIVERSAL FONDS		23.266	0,002%	F
Universal-Investment-Gesellschaft mbH		357.108	0,033%	F
UNIVERSAL INVESTMENT-GESELLSCHAFT MBH ON BEHALF OF BAYVK A4 FONDS		83.967	0,008%	F
UNIVERSAL INVESTMENT-GESELLSCHAFT MBH ON BEHALF OF EPOTIF MASTERFONDS		28.137	0,003%	F
UNIVERSAL INVESTMENT-GESELLSCHAFT MBH ON BEHALF OF FEHO-UNIVERSAL-FONDS		40.000	0,004%	F
UNIVERSAL INVESTMENT-GESELLSCHAFT MBH ON BEHALF OF HMT EURO AKTIEN PROTECT ESG		24.000	0,002%	F
UNIVERSAL INVESTMENT-GESELLSCHAFT MBH ON BEHALF OF UNIVERSAL-CA V		39.505	0,004%	F
UNIVERSAL INVESTMENT-GESELLSCHAFT MBH ON BEHALF OF VE-UNIVERSAL-FONDS		125.000	0,012%	F
UNIVERSAL INVESTMENT-GESELLSCHAFT MBH ON BEHALF OF WMB-UNIVERSAL-FONDS		1.387	0,000%	F
UNIVERSAL INVESTMENT-GESELLSCHAFT MBH RE ZEIT-UNIVERSAL-FONDS		35.000	0,003%	F
UNIVERSALINVESTMENTGESELLSCHAFTMBH FOR PROUIFONDS SAA		44.434	0,004%	F
UNIVERSE THE CMI GLOBAL NETWORK FUND - CMI CONTINENTAL EURO		57.123	0,005%	F
UNIVERSITY OF MIAMI		31.046	0,003%	F
UPS GROUP TRUST		8.446	0,001%	F
USAA CAPITAL GROWTH FUND.		39.292	0,004%	F
USAA INTERNATIONAL FUND.		38.362	0,004%	F
USAA SUSTAINABLE WORLD FUND		27.038	0,003%	F
UTAH RETIREMENT SYSTEMS		75.879	0,007%	F
VALIC COMPANY I - INTERNATIONALSOCIALLY RESPONSIBLE FUNDK		7.610	0,001%	F
VALIC COMPANY I INTERNATIONAL EQUITIES INDEX FUND		34.383	0,003%	F
VANGUARD DEVELOPED MARKETS INDEX FUND		5.338.637	0,494%	F
VANGUARD ESG DEVELOPED WORLD ALL CAP EQ INDEX FND UK		8.724	0,001%	F
VANGUARD ESG INTERNATIONAL STOCK ETF		96.131	0,009%	F
VANGUARD ETHICALLY CONSCIOUS INTERNATIONAL SHARES INDEX FUND		36.421	0,003%	F
VANGUARD EUROPEAN STOCK INDEX FUND		1.591.073	0,147%	F
VANGUARD FIDUCIARY TRUST COMPANY DEVELOPED MARKETS INDEX TRUST		54.441	0,005%	F
VANGUARD FIDUCIARY TRUST COMPANY INSTITUTIONAL TOTAL INTERNATIONAL STOCK MARKET INDEX TRUST		470.808	0,044%	F
VANGUARD FIDUCIARY TRUST COMPANY INSTITUTIONAL TOTAL INTERNATIONAL STOCK MARKET INDEX TRUST II		3.960.915	0,366%	F
VANGUARD FTSE ALL WORLD EX US INDEX FUND		1.363.910	0,126%	F
VANGUARD FTSE DEVELOPED ALL CAPEX NORTH AMERICA INDEX ETF		86.410	0,008%	F
VANGUARD FTSE DEVELOPED EUROPE ALL CAP INDEX ETF		10.009	0,001%	F
VANGUARD FUNDS PUBLIC LIMITED COMPANY		581.134	0,054%	F
VANGUARD INTERNATIONAL SHARES INDEX FUND		199.945	0,018%	F
VANGUARD INTERNATIONAL SHARES SELECT EXCLUSIONS INDEX FUND		11.523	0,001%	F
VANGUARD INVESTMENT SERIES PUBLIC LIMITED COMPANY		625.680	0,058%	F

Anagrafica	CF/PI	Azioni	% su Totanti	Voto
VANGUARD INVESTMENTS COMMON CONTRACTUAL FD/VANG FISE DEVELOPED WRLD CMMN CONT FD			16.935	0,002% F
VANGUARD INVESTMENTS COMMON CONTRACTUAL FD/VANG FISE DVLDPD WRLD EX UK CMN CNT FD			13.338	0,001% F
VANGUARD INVESTMENTS COMMON CONTRACTUAL FD-VANGUARD FISE DEV EUR EX UK CCF			79.680	0,007% F
VANGUARD INVESTMENTS FUNDS ICVC-VANGUARD FISE DEVELOPED WRLD EX - U.K. EQUITY			211.080	0,026% F
VANGUARD INVESTMENTS II CCF - VANGUARD FISE DEVELOPED WORLD II CCF			21.319	0,001% F
VANGUARD INVESTMENTS II CCF/VANGUARD SRI FISE DEVELOPED EUROPE II CCF			27.916	0,003% F
VANGUARD INVESTMENTS II CCF-VANGUARD SRI FISE DEVELOPED WORLD II CCF			15.814	0,001% F
VANGUARD TOTAL INTERNATIONAL STOCK INDEX FUND			9.581.792	0,886% F
VANGUARD TOTAL WORLD STOCK INDEX FUND			348.031	0,032% F
VANTAGETRUST III MASTER COLLECTIVE INVESTMENT FUNDS TRUST			17.756	0,002% F
VARIABLE INSURANCE PRODUCTS FUND II: INTERNATIONAL INDEX PORTFOLIO			10.754	0,001% F
VARIOPARTNER SICAV - 3-ALPHA GLOBAL QUALITY ACHIEVERS			21.174	0,002% F
VELLIV. PENSION & LIVSFORSIKRING A/S			713.709	0,066% F
VERDIPAPIRFONDET DNB EUROPA			2.016	0,000% F
VERDIPAPIRFONDET DNB GLOBAL INDEKS			9.783	0,001% F
VERDIPAPIRFONDET KLP AKSJEUROPA INDEKS I			27.084	0,003% F
VERDIPAPIRFONDET KLP AKSJGLOBAL INDEX I			101.308	0,009% F
VERDIPAPIRFONDET KLP AKSJGLOBAL MER SAMFUNNSANSVAR			11.626	0,001% F
VGX POOLFONDS PAI			12.085	0,001% F
VICTORY CAPITAL INTERNATIONAL COLLECTIVE INVESTMENT TRUST			13.455	0,001% F
VICTORY TRIVALENT INTERNATIONAL FUND-CORE EQUITY			16.044	0,001% F
VICTORYSHARES DEVELOPED ENHANCEDVOLATILITY WTD INDEX ETF.			4.072	0,000% F
VICTORYSHARES INTERNATIONALVOLATILITY WTD INDEX ETF.			2.829	0,000% F
VIF ICVC VANGUARD FISE DEVELOPED EUROPE EXUK EQUITY INDEX FUND			383.072	0,035% F
VIF ICVC VANGUARD FISE GLOBAL ALL CAP INDEX FUND			25.562	0,002% F
VILLIERS DIAPASON			22.910	0,002% F
VIRGINIA RETIREMENT SYSTEM			1	0,000% F
VIRGINIA TECH FOUNDATION INC			2.251	0,000% F
VISION FUND - EUROPE GROWTH			168.476	0,016% F
VONTOBEL FUND - VESCORE GLOBAL EQUITY MULTI FACTOR			695	0,000% F
VOYA INTERNATIONAL INDEX PORTFOLIO			74.311	0,007% F
WALLACE H COULTER FOUNDATION			1.979	0,000% F
WASHINGTON STATE INVESTMENT BOARD			156.498	0,014% F
WBW TRUST NUMBER ONE			576	0,000% F
WEST YORKSHIRE PENSION FUND			75.000	0,007% F
WESTPAC WHOLESALE INTERNATIONAL SHARE NO. 3 TRUST			823	0,000% F
WHEELS COMMON INVESTMENT FUND.			2.594	0,000% F
WHOLESALE INTERNATIONAL CORE EQUITIES (NZ HEDGED)			409	0,000% F
WILLIS TOWERS WATSON GROUP TRUST			803.042	0,074% F
WINDWISE MSCI EAFE INDEX NON-LENDING, FUND FOR EXEMPT ORG.			19.762	0,002% F
WISDOMTREE INTERNATIONAL EFFICIENT CORE FUND			5.655	0,001% F
WISDOMTREE INTERNATIONAL ESG FUND			922	0,000% F
WORLD EQUITIES			886	0,000% F
WORLD TRADE ORGANIZATION PENSION PLAN			4.669	0,000% F
WYOMING RETIREMENT SYSTEM			4.249	0,000% F
XTRACKERS			597.727	0,055% F
XTRACKERS (IE) PUBLIC LIMITED COMPANY			243.160	0,022% F
XTRACKERS MSCI ALL WORLD EX US HEDGED EQUITY ETF			4.102	0,000% F
XTRACKERS MSCI EAFE HEDGED EQUITY ETF			128.553	0,012% F
XTRACKERS MSCI EUROPE HEDGED EQUITY ETF			25.663	0,002% F



Anagrafica	CF/PI	Azioni	% su Volanti	Veto
XTRACKERS MSCI EUROZONE HEDGED EQUITY ETF		1.241	0,000%	F
XTRACKERS MSCI KOKUSAI EQUITY ETF		4.072	0,000%	F
ZEPHYR - OPTIMISED PLUS 1		7.585	0,001%	F
ZEPHYR - OPTIMISED PLUS 2		13.752	0,001%	F
ZURICH INSURANCE PLC		93.296	0,009%	F
ZURICH INVEST ICAV		74.543	0,007%	F
Zwitserslevens Institutionele Beleggingsfondsen - Zwitserslevens Duurzame Index Aandelenfonds Europa		11.854	0,001%	F
270..POSTE AVENIR		1.436.500	0,133%	C
AGRICA EPARGNE EURO RESPONSABLE		50.000	0,005%	C
AGRICA EPARGNE EURO SELECTION		228.000	0,021%	C
AMPLEGEST ACT INTL		170.000	0,016%	C
AMPLEGEST LONG/SHORT		36.693	0,003%	C
AMPLEGEST MIDCAPS FCP		213.384	0,020%	C
BDF FONDS E ACTIONS EUROPEENNES		33.570	0,003%	C
EGOFI ACTIONS RENDEMENT EURO		20.500	0,002%	C
FCP FRANCE PLACEMENT EURO ESG		227.201	0,021%	C
FCP KLESIA K RETRAITE EURO		297.396	0,028%	C
FGV - ACTIONS EUROPE LM B		52.213	0,005%	C
FRANCE PLACEMENT EURO ESG PLUS		226.782	0,021%	C
FRUCTI CHOIX SOLIDAIRE		46.321	0,004%	C
LARCOUEST INVESTISSEMENT		10.000	0,001%	C
NN (L) SICAV		35.907	0,003%	C
OFI FINANCIAL INVES-RS EURO EQ		92.239	0,009%	C
PV4..CAPIPOSTE PROROGEE		54.000	0,005%	C
REGARD ACT CROISSAN		15.000	0,001%	C
REGIME DE RETRAITE DE L'UNIVERSITE DU QUEBEC.		1	0,000%	C
TOCQUEVILLE CROISSANCE EURO IS		831.437	0,077%	C
TOCQUEVILLE TECHNOLOGY ISR		313.998	0,029%	C
VIVACCIO ISR ACTIONS		101.809	0,009%	C
CHALLENGE FUNDS - CHALLENGE ITALIAN EQUITY FUND		420.000	0,039%	A
ENTE NAZIONALE DI PREVIDENZA ED ASSISTENZA DEI MEDICI E DEGLI ODONTOIATRI		11.666.951	1,079%	A
Ente nazionale di Previdenza ed Assistenza Medici (E.N.P.A.M)		466.771	0,043%	A
THE MASTER TRUST BANK OF JAPAN, LTD.		346.000	0,032%	A
EURIZON AM SICAV - ABSOLUTE RETURN SOLUTION		323.198	0,030%	NV
EURIZON AM SICAV - EURO EQUITY		209.215	0,019%	NV
EURIZON AM SICAV - GLOBAL DYNAMIC ALLOCATION		373.141	0,035%	NV
EURIZON AM SICAV - GLOBAL EQUITY		6.259	0,001%	NV
EURIZON AM SICAV - GLOBAL MULTIASSET 15		77.940	0,007%	NV
EURIZON AM SICAV - GLOBAL MULTIASSET 30		88.786	0,008%	NV
EURIZON AM SICAV - INCOME OPPORTUNITIES		15.992	0,001%	NV
EURIZON AM SICAV - ITALIAN EQUITY		450.000	0,042%	NV
EURIZON AM SICAV - LONG-SHORT EURO		11.061	0,001%	NV
EURIZON AM SICAV - LOW CARBON EURO		278.140	0,026%	NV
EURIZON AM SICAV - OBIETTIVO CONTROLLO		84.684	0,008%	NV
EURIZON AM SICAV - OBIETTIVO EQUILIBRIO		170.829	0,016%	NV
EURIZON AM SICAV - OBIETTIVO STABILITA		29.531	0,003%	NV
EURIZON AM SICAV - OBIETTIVO SVILUPPO		11.759	0,001%	NV
EURIZON AM SICAV - ABSOLUTE RETURN MODERATE ESG		87.219	0,008%	NV
EURIZON FUND - ABSOLUTE RETURN SOLUTION		15.062	0,001%	NV
EURIZON FUND - ACTIVE ALLOCATION		500.000	0,046%	NV
EURIZON FUND - EQUITY EUROPE ESG LTE		38.959	0,004%	NV
EURIZON FUND - EQUITY EUROPE LTE		15.120	0,001%	NV
EURIZON FUND - EQUITY ITALY SMART VOLATILITY		12.475	0,001%	NV
EURIZON FUND - EQUITY SMALL MID CAP EUROPE		38.073	0,004%	NV
EURIZON FUND - EQUITY WORLD LTE		457	0,000%	NV
EURIZON FUND - ITALIAN EQUITY OPPORTUNITIES		290.000	0,027%	NV
EURIZON NEXT - STRATEGIA ABSOLUTE RETURN		70.735	0,007%	NV
EURIZON NEXT - STRATEGIA MEGATREND		898.557	0,083%	NV


Anagrafica	CF/PI	Azioni	% su Votanti	Voto
MEDIOBANCA SGR - MEDIOBANCA MID AND SMALL CAP ITALY		41.500	0,004%	NV

Totale votanti**1.080.915.047 100%****Azioni per le quali il RD non disponeva di istruzioni:**

FONDO NAZIONALE PENSIONE COMPLEMENTARE COMETA		10.246		
LBM S.R.L.		125.000		

Legenda

F - Favorevole
C - Contrario
A - Astenuto
Lx - Lista x
NV - Non votante
NE - Non espresso



Handwritten scribble or signature

NEXI S.p.A.

Assemblea ordinaria e straordinaria 5 maggio 2022

Punto 3.a della parte Ordinaria dell'ordine del giorno.

Nomina del Collegio Sindacale: nomina dei componenti del Collegio Sindacale;

	n. azioni	% azioni rappresentate in assemblea	% del Capitale Sociale
Quorum costitutivo assemblea	1.081.050.293	100%	82,511%
Azioni per le quali il RD dispone di istruzioni per l'OdG in votazione (quorum deliberativo):	1.080.925.293	99,988%	82,501%
Azioni per le quali il RD non disponeva di istruzioni:	125.000	0,012%	0,010%

	n. azioni	% partecipanti al voto	% del Capitale Sociale
Lista 1	73.801.748	6,828%	5,633%
Lista 2	977.703.048	90,451%	74,622%
Contrario	144.713	0,013%	0,011%
Astenuto	27.038.446	2,501%	2,054%
Non Votante	2.237.338	0,207%	0,171%
Totali	1.080.925.293	100,000%	82,501%



NEXI S.p.A. Assemblea ordinaria e straordinaria 5 maggio 2022

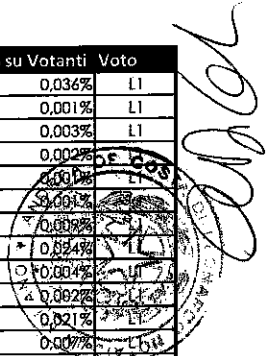
Punto 3.a della parte Ordinaria dell'ordine del giorno.

Nomina del Collegio Sindacale: nomina dei componenti del Collegio Sindacale;

Elenco dei partecipanti alla votazione per il tramite del Rappresentante Designato Spafid S.p.A. nella persona della Dott.ssa Elena Perani

Anagrafica	CF/PI	Azioni	% su Votanti	Voto
1895 FONDS FGR		59.774	0,006%	L1
270..POSTE AVENIR		1.436.500	0,133%	L1
ABB PENSION FUND		1.006	0,000%	L1
ABERDEEN INVESTMENT FUNDS UK ICVC II - ABERDEEN EUROPEAN EQUITY TRACKER FUND		33.395	0,003%	L1
ACTIAM Duurzaam Index Aandelenfonds Europa		78.934	0,007%	L1
ACTIAM DUURZAAM INDEX AANDELENFONDS WERELD		17.659	0,002%	L1
ACTIAM Sustainable Index Fund Equity Europe		24.059	0,002%	L1
ADVANCE PLANNING LIMITED		2.453	0,000%	L1
ADVISER MANAGED TRUST - TACTICAL OFFENSIVE EQUITY FUND		8.630	0,001%	L1
AFS ICAV GLOBAL MULTI ASSET GR		2.608	0,000%	L1
AIB GROUP IRISH PENSION SCHEME		18.929	0,002%	L1
AIF- TACTICAL PORTFOLIO INCOME		44.620	0,004%	L1
AIF-MULTI-ASSET TEODORICO		22.824	0,002%	L1
ALJACK2		7.000	0,001%	L1
ALLEANZA ASSICURAZIONI SPA		262.467	0,024%	L1
ALLIANZ AZIONI ITALIA ALL STARS LL STARS		365.000	0,034%	L1
ALLIANZ GLOBAL INVESTORS FUND		655.301	0,061%	L1
ALLIANZ GLOBAL INVESTORS GMBH FOR ALLIANZGIFONDS HPT		200.745	0,019%	L1
ALLIANZ INTERNATIONAL INVESTMENT FUNDS - ALLIANZ THEMATICA FUND		814	0,000%	L1
ALLIANZ ITALIA 50 SPECIAL		17.000	0,002%	L1
Allianz Selection European Equity Dividend		9.653	0,001%	L1
ALLIANZ VIE		21.200	0,002%	L1
ALLIANZGI S AKTIEN		28.915	0,003%	L1
ALLIANZGI-FONDS DSPT		8.783	0,001%	L1
ALMEGLIO - FONDO PENSIONE APERTO ALLEANZA A CONTRIBUZIONE DEFINITA		1.491	0,000%	L1
AM S.F. - DIVERSIFIED TARGET		4.181	0,000%	L1
AM SF-EUR EQU OPTIMAL VOLAT		93.788	0,009%	L1
AMIF - EMU EQUITY		44.591	0,004%	L1
AMIF - EUROPEAN EQUITY		54.649	0,005%	L1
AMP INTERNATIONAL EQUITY INDEX FUND		49.889	0,005%	L1
AMP INTERNATIONAL EQUITY INDEX FUND HEDGED		3.646	0,000%	L1
AMPLEGEST ACT INTL		170.000	0,016%	L1
AMPLEGEST LONG/SHORT		36.693	0,003%	L1
AMPLEGEST MIDCAPS FCP		213.384	0,020%	L1
AMSELECT - SYCOMORE EURO EQUITY GROWTH		60.609	0,006%	L1
AMUNDI ACCUMULAZIONE ITALIA PIR 2023		102.000	0,009%	L1
AMUNDI ACTIONS EURO ISR		144.749	0,013%	L1
AMUNDI ACTIONS EUROPE ISR		73.966	0,007%	L1
AMUNDI ACTIONS FRANCE ISR		794.825	0,074%	L1
AMUNDI ACTIONS RESTRUCTURATION		99.917	0,009%	L1
AMUNDI AUSTRIA		119.832	0,011%	L1

Anagrafica	CF/PI	Azioni	% su Votanti	Voto
AMUNDI DIVIDENDO ITALIA			386.000	0,036% LI
AMUNDI ESG GLOBAL LOW CARBON FUND			8.220	0,001% LI
AMUNDI ESG SELECTION BILANCIATO			30.477	0,003% LI
AMUNDI ESG SELECTION CONSERVATIVO			21.245	0,002% LI
AMUNDI ESG SELECTION DINAMICO			14.488	0,001% LI
AMUNDI EURO ISTOXX CLIMATE PARIS ALIGNED PAB			7.434	0,000% LI
AMUNDI EUROPE MONDE			95.524	0,007% LI
AMUNDI FDS GLOB MULTI-ASSET CONSERVATIVE			260.279	0,024% LI
AMUNDI FDS GLOBAL MULTI-ASSET TARGET INC			39.071	0,004% LI
AMUNDI FUNDS - EUROPEAN EQUITY RISK PARITY			24.900	0,002% LI
AMUNDI FUNDS EQUITY EURO RISK PARITY			228.716	0,021% LI
AMUNDI FUNDS EURO MULTI-ASSET TARGET INC			80.584	0,007% LI
AMUNDI FUNDS EUROLAND EQUITY			5.489.394	0,508% LI
AMUNDI FUNDS EUROPEAN EQUITY SMALL CAP			344.228	0,032% LI
AMUNDI FUNDS GLOBAL MULTI-ASSET			65.724	0,006% LI
AMUNDI FUNDS MULTI ASSET CONSERVATIVE			23.024	0,002% LI
AMUNDI FUNDS TOP EUROPEAN PLAYERS			1.078.240	0,100% LI
AMUNDI HK - GREEN PLANET FUND			39.146	0,004% LI
AMUNDI INDEX MSCI EUROPE			10	0,000% LI
AMUNDI INDEX MSCI WORLD			10	0,000% LI
AMUNDI INDEX SOLUTIONS - AMUNDI PRIME EUROPE			10	0,000% LI
AMUNDI INDEX SOLUTIONS - AMUNDI PRIME GLOBAL			10	0,000% LI
AMUNDI MSCI EMU ESG UNIVERSAL SELECT			4.133	0,000% LI
AMUNDI MSCI EUROPE			49.384	0,005% LI
AMUNDI MSCI EUROPE ESG UNIVERSAL SELECT			342	0,000% LI
AMUNDI MSCI EUROPE EX UK			10	0,000% LI
AMUNDI OBIETTIVO CRESCITA 2022			1.002	0,000% LI
AMUNDI OBIETTIVO CRESCITA 2022 DUE			1.200	0,000% LI
AMUNDI OPPORTUNITES			11.851	0,001% LI
AMUNDI PATRIMOINE			137.720	0,013% LI
AMUNDI PATRIMOINE PEA			177.454	0,016% LI
AMUNDI PRIME EUROZONE			11.643	0,001% LI
AMUNDI PROG INC REALE 2026			8.954	0,001% LI
AMUNDI PROGETTO INCOME 2025			10.591	0,001% LI
AMUNDI PROGETTO INCOME 2026 DUE			9.424	0,001% LI
AMUNDI PROGETTO INCOME AGOSTO 2026			7.288	0,001% LI
AMUNDI PROGETTO INCOME REALE 2027			11.386	0,001% LI
AMUNDI RENDEMENT PLUS			22.311	0,002% LI
AMUNDI SGR SPA			529.477	0,049% LI
AMUNDI SGR SPA / AMUNDI RISPAR MIO ITALIA			387.776	0,036% LI
AMUNDI SGR SPA / AMUNDI SVILUP PO ITALIA			1.270.000	0,117% LI
AMUNDI SGR SPA / OBBLIGAZIONAR IO PIU' A DIS TRIBUZIONE			91.630	0,008% LI
AMUNDI SGR SPA/AMUNDI ELITE MULTI ASSET FLEXIBLE			174.832	0,016% LI
AMUNDI STOXX EUROPE 600			12.378	0,001% LI
AMUNDI STRATEGIES ACTIONS EURO RESTRUCTURATIONS			10	0,000% LI
AMUNDI STRATEGIES ACTIONS EUROPE RISK PARITY			10	0,000% LI
AMUNDI TOTAL RETURN			10.928	0,001% LI
AMUNDI VALORE ITALIA PIR			147.000	0,014% LI
AMUNDI WELTPORTFOLIO			5.010	0,000% LI
ANIMA FUNDS PUBLIC LIMITED COMPANY			295.249	0,027% LI
AP ACTIONS 1 EURO			22.478	0,002% LI
AP ACTIONS 3 MIN VOL			5.974	0,001% LI
ARCA FONDI SGR S.P.A. - FONDO ARCA AZIONI ITALIA			268.000	0,025% LI
ARIZONA STATE RETIREMENT SYSTEM			27.681	0,003% LI
ARRCO QUANT I			19.170	0,002% LI
ASI - PROGETTO AZIONE			1.772	0,000% LI
ASI - PROGETTO AZIONE SOS. III			3.760	0,000% LI
ASI - PROGETTO AZIONE SOST IV			1.563	0,000% LI
ASI - PROGETTO AZIONE SOST(III)			1.360	0,000% LI
ASI - PROGETTO AZIONE SOST(IV)			1.300	0,000% LI



Anagrafica	CF/PI	Azioni	% su Volanti	Voto
ASI - PROGETTO CEDOLA 01 2024			6.717	0,001% L1
ASI - PROGETTO CEDOLA 04 2023			5.105	0,000% L1
ASI - PROGETTO CEDOLA 04 2024			3.523	0,000% L1
ASI - PROGETTO CEDOLA 05 2023			4.843	0,000% L1
ASI - PROGETTO CEDOLA 06 2022			5.478	0,001% L1
ASI - PROGETTO CEDOLA 06 2023			3.681	0,000% L1
ASI - PROGETTO CEDOLA 07 2022			4.147	0,000% L1
ASI - PROGETTO CEDOLA 07 2023			3.238	0,000% L1
ASI - PROGETTO CEDOLA 09 2022			10.271	0,001% L1
ASI - PROGETTO CEDOLA 09 2023			4.122	0,000% L1
ASI - PROGETTO CEDOLA 10 2022			5.071	0,000% L1
ASI - PROGETTO CEDOLA 10 2023			4.561	0,000% L1
ASI - PROGETTO CEDOLA 12 2022			9.086	0,001% L1
ASI - PROGETTO CEDOLA 12 2023			3.384	0,000% L1
ASSICURAZIONI GENERALI SPA			872	0,000% L1
ASSURDIX			2.187	0,000% L1
AST INTERNATIONAL GROWTH PORTFOLIO			126.233	0,012% L1
ATCP-UI-FONDS			4.102	0,000% L1
ATOUT EUROLAND CORE +			10	0,000% L1
ATOUT FRANCE CORE			10	0,000% L1
AUSTRALIAN RETIREMENT TRUST			273.717	0,025% L1
AUSTRALIANSUPER			5.183	0,000% L1
AWARE SUPER			2.235	0,000% L1
B BENZEKRI FUND			4.000	0,000% L1
BANCO SABADELL			637	0,000% L1
BANCOPOSTA AZIONARIO EURO			182.248	0,017% L1
BANCOPOSTA EQUITY DEVELOPED COUNTRIES			4.252	0,000% L1
BANCOPOSTA GLOBAL EQUITY HEDGED LTE			901	0,000% L1
BANCOPOSTA RINASCIMENTO			22.948	0,002% L1
BANSABADELL 18 FP			1.924	0,000% L1
BANSABADELL 2000 FP			289	0,000% L1
BANSABADELL 36, F.P.			1.523	0,000% L1
BEL EQUITY EUROPE ESG			101.079	0,009% L1
BESTSELECT - UBS SRI GLOBAL EQUITY			4.402	0,000% L1
BFT CONVERTIBLES ISR			22.160	0,002% L1
BFT EURO FUTUR ISR			44.000	0,004% L1
BNP PARIBAS ACTIONS PME EII ISR			296.533	0,027% L1
BNP PARIBAS ACTIONS PME ISR			264.927	0,025% L1
BNP PARIBAS EASY - MSCI EUROPE EX CW			49.448	0,005% L1
BNP PARIBAS FUNDS - EUROPE GROWTH			399.259	0,037% L1
BNP PARIBAS TECHNOLOGIES EUROPE ISR			139.927	0,013% L1
BNP PARIBAS VALEURS EURO ISR			116.838	0,011% L1
BP PENSION FUND			506	0,000% L1
BS PENTAPENSION EMPRESA			1.520	0,000% L1
BS PREVISION EMPRESAS EPSV DE EMPLEO			996	0,000% L1
BUMA-UNIVERSAL-FONDS I			12.552	0,001% L1
CALIFORNIA STATE TEACHERS' RETIREMENT SYSTEM			501.303	0,046% L1
CALVERT CLIFFS NUCLEAR POWER PLANT UNIT ONE QUALIFIED FUND			1.800	0,000% L1
CASTELLANA PENSIONES FP			444	0,000% L1
CATERPILLAR INC. GROUP INSURANCE PLAN TRUST.			13.044	0,001% L1
CATERPILLAR INC. MASTER RETIREMENT TRUST			139.242	0,013% L1
CATERPILLAR INVESTMENT TRUST.			110.807	0,010% L1
CFSL - COLONIAL FIRST STATE GLOBAL ASSET MANAGEMENT MULTI SECTOR TRUST I			47	0,000% L1
CHALLENGE FUNDS - CHALLENGE ITALIAN EQUITY FUND			420.000	0,039% L1
CHINA LIFE INSURANCE COMPANY LIMITED			4.406	0,000% L1
CITITRUST LIMITED			24.947	0,002% L1
CLEOME INDEX - EMU EQUITIES			4.242	0,000% L1
CLEOME INDEX - EUROPE EQUITIES			9.580	0,001% L1

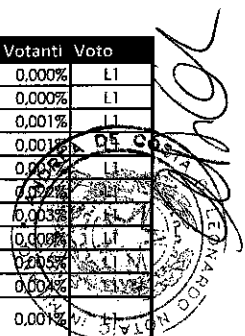
Anagrafica	CF/PI	Azioni	% su Totale	Voto
CMLA INDEXED GLOBAL SHARE FUND		2.556	0,000%	L1
COLUMBIA ACORN EUROPEAN FUND		341.272	0,032%	L1
COLUMBIA ACORN INTERNATIONAL		2.088.223	0,193%	L1
COLUMBIA ACORN INTERNATIONAL SELECT		692.571	0,064%	L1
COMMONFUND STRATEGIC SOLUTIONS GLOB AL EQUITY, LLC		20.353	0,002%	L1
COMMONWEALTH OF PENNSYLVANIA PUBLIC SCHOOL EMPLOYEES RETIR		57.661	0,005%	L1
COMMONWEALTH SUPERANNUATION CORPORATION AS TRUSTEE FOR ARIA		166.743	0,015%	L1
COMPANIA DE SERVICIOS DE BEBIDAS REFRESCANTES PENSIONES, F.P		1.090	0,000%	L1
CORONATION GLOBAL OPPORTUNITIES FUND		859.151	0,079%	L1
CPR ACTIONS EUO RESTRUCTURATIONS		133.025	0,012%	L1
CPR CONSOMMATEUR ACTIONNAIRE P		127.365	0,012%	L1
CRELAN INVEST BALANCED		50.610	0,005%	L1
CRELAN INVEST CONSERVATIVE		6.465	0,001%	L1
CRELAN INVEST DYNAMIC		21.190	0,002%	L1
CUSTODY BANK OF JAPAN, LTD. RE: STB FOREIGN STOCK INDEX MOTHER FUND(CURRENCY HEDGED)		8.078	0,001%	L1
CYSTIC FIBROSIS FOUNDATION		18.144	0,002%	L1
D A S DIFESA AUTOMOBILISTICA SINISTRI SPA DI ASSICURAZIONE		1.975	0,000%	L1
DEUTSCHE BANK TRUST COMPANY AMERICAS		58.843	0,005%	L1
DIGNITY PRE ARRANGEMENT LIMITED		3.853	0,000%	L1
EAST SUSSEX PENSION FUND		19.310	0,002%	L1
ECOFI ACTIONS RENDEMENT EURO		20.500	0,002%	L1
E-L FINANCIAL CORPORATION LIMITED		29.559	0,003%	L1
ELEVA UCITS FUND - ELEVA LEADERS SMALL & MIDCAP EUROPE FUND		589.415	0,055%	L1
EMBO-FONDS		12.160	0,001%	L1
EMERGENCY SERVICES SUPERANNUATION-SCHEME		2.255	0,000%	L1
EPS		6.451	0,001%	L1
ERISA ACTION EUROPE N 2		24.000	0,002%	L1
ETERNITY LTD CONYERS TRUST COMPANY (CAYMAN) LIMITED		353.073	0,033%	L1
ETFMG PRIME MOBILE PAYMENTS ETF		1.436.050	0,133%	L1
ETOILE ACTIONS INTERNATIONALES		432	0,000%	L1
ETOILE INDUSTRIE EUROPE		84.200	0,008%	L1
EURIZON AM SICAV - ABSOLUTE RETURN SOLUTION		323.198	0,030%	L1
EURIZON AM SICAV - EURO EQUITY		209.215	0,019%	L1
EURIZON AM SICAV - GLOBAL DYNAMIC ALLOCATION		373.141	0,035%	L1
EURIZON AM SICAV - GLOBAL EQUITY		6.259	0,001%	L1
EURIZON AM SICAV - GLOBAL MULTIASET 15		77.940	0,007%	L1
EURIZON AM SICAV - GLOBAL MULTIASET 30		88.786	0,008%	L1
EURIZON AM SICAV - INCOME OPPORTUNITIES		15.992	0,001%	L1
EURIZON AM SICAV - ITALIAN EQUITY		450.000	0,042%	L1
EURIZON AM SICAV - LONG SHORT EURO		11.001	0,001%	L1
EURIZON AM SICAV - LOW CARBON EURO		278.140	0,026%	L1
EURIZON AM SICAV - OBIETTIVO CONTROLLO		84.684	0,008%	L1
EURIZON AM SICAV - OBIETTIVO EQUILIBRIO		170.829	0,016%	L1
EURIZON AM SICAV - OBIETTIVO STABILITA		29.531	0,003%	L1
EURIZON AM SICAV - OBIETTIVO SVILUPPO		11.759	0,001%	L1
EURIZON AM SICAV -ABSOLUTE RETURN MODERATE ESG		87.219	0,008%	L1
EURIZON CAPITAL SGR - EURIZON AM AZIONARIO ETICO		14.660	0,001%	L1
EURIZON CAPITAL SGR - EURIZON AM BILANCIATO ETICO		48.618	0,004%	L1
EURIZON CAPITAL SGR - EURIZON AM FLEXIBLE TRILOGY		11.975	0,001%	L1
EURIZON CAPITAL SGR - EURIZON AM GLOBAL MULTIASET 30		25.130	0,002%	L1
EURIZON CAPITAL SGR - EURIZON AM GLOBAL MULTIASET II		14.206	0,001%	L1
EURIZON CAPITAL SGR - EURIZON AM GLOBAL MULTIASET MODERATO		5.143	0,000%	L1
EURIZON CAPITAL SGR - EURIZON AM MITO 50		84.806	0,008%	L1
EURIZON CAPITAL SGR - EURIZON AM OBIETTIVO CONTROLLO		20.014	0,002%	L1
EURIZON CAPITAL SGR - EURIZON AM OBIETTIVO STABILITA		17.036	0,002%	L1

Anagrafica	CF/PI	Azioni	% su Votanti	Voto
EURIZON CAPITAL SGR - EURIZON AM RILANCIO ITALIA TR			58.893	0,005% L1
EURIZON CAPITAL SGR - EURIZON AM RITORNO ASSOLUTO			7.784	0,001% L1
EURIZON CAPITAL SGR - EURIZON AM TOTAL RETURN ATTIVO			31.379	0,003% L1
EURIZON CAPITAL SGR - EURIZON AM TOTAL RETURN DIFENSIVO			14.345	0,001% L1
EURIZON CAPITAL SGR - EURIZON AM TOTAL RETURN MODERATO			16.919	0,002% L1
EURIZON CAPITAL SGR - EURIZON AM TR MEGATREND			81.087	0,008% L1
EURIZON CAPITAL SGR - EURIZON AM TR MEGATREND II			19.824	0,002% L1
EURIZON CAPITAL SGR - EURIZON AZIONI AREA EURO			80.227	0,007% L1
EURIZON CAPITAL SGR - EURIZON AZIONI ITALIA			479.016	0,044% L1
EURIZON CAPITAL SGR - EURIZON PIR ITALIA AZIONI			36.794	0,003% L1
EURIZON CAPITAL SGR - EURIZON PROGETTO ITALIA 40			204.976	0,019% L1
EURIZON CAPITAL SGR - EURIZON PROGETTO ITALIA 70			244.409	0,023% L1
EURIZON FUND - ABSOLUTE RETURN SOLUTION			15.062	0,001% L1
EURIZON FUND - ACTIVE ALLOCATION			500.000	0,046% L1
EURIZON FUND - EQUITY EUROPE ESG LTE			38.959	0,004% L1
EURIZON FUND - EQUITY EUROPE LTE			15.120	0,001% L1
EURIZON FUND - EQUITY ITALY SMART VOLATILITY			12.475	0,001% L1
EURIZON FUND - EQUITY SMALL MID CAP EUROPE			38.073	0,004% L1
EURIZON FUND - EQUITY WORLD LTE			457	0,000% L1
EURIZON FUND - ITALIAN EQUITY OPPORTUNITIES			290.000	0,027% L1
EURIZON NEXT - STRATEGIA ABSOLUTE RETURN			70.735	0,007% L1
EURIZON NEXT - STRATEGIA MEGATREND			898.557	0,083% L1
EURIZON CAPITAL SGR - EURIZO AMBILANCIATO EURO ARISCHIO CONTROLLATO			32.212	0,003% L1
EUROPEAN CENTRAL BANK			27.299	0,003% L1
EVOLVE INNOVATION INDEX ETF			78.900	0,007% L1
FCP ARRCO LONG TERME D			122.532	0,011% L1
FCP CARP - INDO			184.074	0,017% L1
FCP FONDATION MEDERIC ALZHEIME			3.599	0,000% L1
FCP KLESIA K RETRAITE EURO			297.396	0,028% L1
FCP SODIUM I			43.535	0,004% L1
FCP VILLIERS ALLEGRO			190.136	0,018% L1
FCPE EVOLUTIS			202.352	0,019% L1
FDRN AMUNDI			62.618	0,006% L1
FERRO ATLANTICA 92 FP			439	0,000% L1
FIDEURAM AM SGR - FIDEURAM ITALIA			19.000	0,002% L1
FIDEURAM AM SGR - PIANO AZIONI ITALIA			332.000	0,031% L1
FIDEURAM AM SGR - PIANO BILANCIATO ITALIA 50			41.000	0,004% L1
FONDI AMUNDI PROGETTO - AMUNDI PROGETTO INCOME 2026			5.850	0,001% L1
FONDITALIA			499.000	0,046% L1
FONDS OBJECTIF CLIMAT ACTIONS			55.306	0,005% L1
FONECONOMISTES, FONDS DE PENSIONS			531	0,000% L1
FONSOLBANK FP			2.305	0,000% L1
FOREIGN STOCK INDEX MOTHER FUND			19.900	0,002% L1
FOVERUKA PENSION UNIVERSAL			19.909	0,002% L1
FRUCTI CHOIX SOLIDAIRE			46.321	0,004% L1
G.A.-FUND-B - EQUITY BROAD EURO P			15.818	0,001% L1
GBPO - GCF - GLOBAL BALANCED POOL			6.052	0,001% L1
GENERAL ORGANISATION FOR SOCIAL INSURANCE			183.076	0,017% L1
GENERAL PENSION AND SOCIAL SECURITY AUTHORITY			23.619	0,002% L1
GENERALI ESPANA S A DE SEGUROS Y REASEGUROS			11.874	0,001% L1
GENERALI GLOBAL - FONDO PENSIONE APERTO A CONTRIBUZIONE DEFINITA			5.132	0,000% L1
GENERALI INVESTMENTS SICAV EURO FUTURE LEADERS			130.000	0,012% L1
GENERALI ITALIA SPA			541.925	0,050% L1
GENERALI SMART FUNDS			82.895	0,008% L1
GENERALI VIE			181.485	0,017% L1
GENERTEL SPA			11.297	0,001% L1
GENERTELLIFE SPA			138.480	0,013% L1
GERANA SICAV-SIF. S.A.			17.016	0,002% L1

Anagrafica	CF/PI	Azioni	% su Votanti	Voto
GFA CARIBES			1.079	0,000% LI
GID-FONDS ALAET			77.910	0,007% LI
GID-FONDS AVAOT			24.011	0,002% LI
GID-FONDS AVAOT 2			13.242	0,001% LI
GID-FONDS CEAOT			125.500	0,012% LI
GID-FONDS CLAET			22.996	0,002% LI
GLG EUROPEAN LONG/SHORT FUND			220	0,000% LI
GLOBAL MULTI ASSET KKS			21.098	0,002% LI
GLOBAL RESEARCH EQUITY EXTENDED MASTER FUND (CAYMAN) L.P. C/O OGIER GLOBAL (CAYMAN) LIMITED			1.152	0,000% LI
GLOBAL X ETFS ICAV			3.803	0,000% LI
GOVERNMENT PENSION INVESTMENT FUND			273.987	0,025% LI
GUIDESTONE FUNDS INTERNATIONAL EQUITY INDEX FUND.			24.702	0,002% LI
HALEVY A1			49.388	0,005% LI
HALEVY A2			49.498	0,005% LI
HANG SENG INSURANCE COMPANY LIMITED			1.476	0,000% LI
HARTFORD ACCIDENT AND INDEMNITY COMPANY			1.513	0,000% LI
HONG KONG SPECIAL ADMINISTRATIVE REGION GOVERNMENT EXCHANGE			10.126	0,001% LI
HSBC ETFS PLC			26.488	0,002% LI
HSBC ETfs Public Limited Company			6.571	0,001% LI
HSBC EUROPEAN INDEX FUND			5.391	0,000% LI
HSBC GLOBAL INVESTMENT FUNDS			339.012	0,031% LI
HSBC INDEX TRACKER INVESTMENT FUNDS ICVC			1.375	0,000% LI
HSBC INTERNATIONAL EQUITY INDEX FUND			9.725	0,001% LI
HSBC Life (International) Limited			13.208	0,001% LI
HSBC POOLED INVESTMENT FUND - HSBC POOLED EUROPE EQUITY INDEX TRACKING FUND			11.032	0,001% LI
HSBC POOLED INVESTMENT FUND -HSBC POOLED EUROPEAN EQUITY FUND			31.756	0,003% LI
HYMNOS			79.675	0,007% LI
ICARE			91	0,000% LI
IFM GLOBAL INDEXED EQUITIES FUND			811	0,000% LI
ING DIRECT FONDO NARANJA CONSERVADOR,FI			3.721	0,000% LI
ING DIRECT FONDO NARANJA DINAMICO,FI			36.572	0,003% LI
ING DIRECT FONDO NARANJA MODERADO,FI			25.787	0,002% LI
INKA PBEAKK			5.609	0,001% LI
INTE KAPITALANLAGEGESELLSCHAFT MBH FOR DC EUROLAND EQUITIES			65.263	0,006% LI
INTE KAPITALANLAGEGESELLSCHAFT MBH FOR ENTSTORUNGSPONDS			11.468	0,001% LI
INTE KAPITALANLAGEGESELLSCHAFT MBH FOR LHPRIVATRENTEAKTIEN			20.000	0,002% LI
INTEL RETIREMENT PLANS COLLECTIVE INVESTMENT TRUST			887.464	0,082% LI
INTERFUND SICAV			42.000	0,004% LI
INTERNATIONAL EQUITIES SECTOR TRUST			2.370	0,000% LI
Internationale Kapitalanlagegesellschaft mbH			17.427	0,002% LI
INTERNATIONALE KAPITALANLAGEGESELLSCHAFT MBH - HSBC DEUTSCHLAND RE IMB			17.000	0,002% LI
Internationale Kapitalanlagegesellschaft mbH (INKA)			12.501	0,001% LI
INVERSABADELL 10, FI			2.483	0,000% LI
INVERSABADELL 25, FI			41.309	0,004% LI
INVERSABADELL 50, FI			18.416	0,002% LI
INVERSABADELL 70, FI			7.624	0,001% LI
INVESTITORI EUROPA			4.000	0,000% LI
IP ACTIONS EURO			9.968	0,001% LI
IRCEC CASSETTE DIVERSIFIE			66.204	0,006% LI
KAIROS INTERNATIONAL SICAV - ITALIA			100.000	0,009% LI
LARCOUEST INVESTISSEMENT			10.000	0,001% LI
LATVIJAS BANKA			7.991	0,001% LI
LAZAM INVESTMENT			4.000	0,000% LI

Anagrafica	CF/PI	Azioni	% su Votanti	Voto
LCL ACTIONS EURO CORE+		103.285	0,010%	L1
LCL ACTIONS EURO RESTRUCTURAT EURO (CA)		6.686	0,001%	L1
LCL ACTIONS FRANCE CORE PLUS		10	0,000%	L1
LCL ACTIONS MONDE HORS EUROPE EURO		10	0,000%	L1
LEGAL & GENERAL FUTURE WORLD ESG DEVELOPED INDEX FUND		14.924	0,001%	L1
LEGAL & GENERAL FUTURE WORLD ESG EUROPE EX UK INDEX FUND		3.336	0,000%	L1
LEGAL & GENERAL GLOBAL DEVELOPED EQUITY INDEX FUND		187	0,000%	L1
LEGAL & GENERAL ICAV		514	0,000%	L1
LEGAL & GENERAL MSCI EAFE FUND LLC		45.536	0,004%	L1
LEGAL & GENERAL MSCI EAFE SL FUND LLC		39.223	0,004%	L1
LEGAL AND GENERAL ASSURANCE (PENSIONS MANAGEMENT) LIMITEDONS MANAGEMENT) LIMITED		132.359	0,012%	L1
LEGAL AND GENERAL ASSURANCE (PENSIONS MANAGEMENT) LTD		3.261	0,000%	L1
PMG FTSE-TPI GLOBAL (EX FOSSIL FUELS)-EQUITY				
LEGAL AND GENERAL ASSURANCE (PENSIONS MANAGEMENT) LIMITED		2.104.872	0,195%	L1
LEGAL AND GENERAL ASSURANCE PENSIONS MANAGEMENT LIMITED		61.514	0,006%	L1
LEGAL AND GENERAL CCF		23.192	0,002%	L1
LEGAL AND GENERAL COLLECTIVE INVESTMENT TRUST		90.960	0,008%	L1
LEGAL AND GENERAL COLLECTIVE INVESTMENT TRUST..		449	0,000%	L1
LEGAL AND GENERAL EUROPEAN INDEX TRUST		405.075	0,037%	L1
LEGAL AND GENERAL GLOBAL EQUITY INDEX FUND		2.741	0,000%	L1
LEGAL AND GENERAL INTERNATIONAL INDEX TRUST		32.938	0,003%	L1
LEGAL AND GENERAL UCITS ETF PLC		48.745	0,005%	L1
LEQUITE SA DIRECTION DE LA TRE		11.626	0,001%	L1
LGASUPER		22.213	0,002%	L1
LIF-LYXOR DIGITAL ECONOMY (DR)		12.508	0,001%	L1
LIF-LYXOR DISRUPTIVE TECHNOLOG		17.536	0,002%	L1
LIF-LYXOR MILLENNIALS (DR) UCI		4.825	0,000%	L1
LIF-LYXOR MSCI EMU ESG (DR) UC		33.869	0,003%	L1
LIF-LYXOR MSCI WORLD CATHOL PR		4.830	0,000%	L1
LYX IND FD-LYXOR CORE STOXX EU		333.255	0,031%	L1
LYXINDX FUND - LYXOR MSCI EMU		14.310	0,001%	L1
LYXOR I STOXX EUROPE 600 ESG (DR) UCITS ETF		4.265	0,000%	L1
LYXOR CORE MSCI WORLD (DR) UCI		17.230	0,002%	L1
LYXOR FTSE MIB UCITS ETF		904.993	0,084%	L1
LYXOR MSCI EUROPE UCITS ETF		45.812	0,004%	L1
MACKENZIE INTERNATIONAL EQUITY INDEX ETF		16.710	0,002%	L1
MACKENZIE MAX DIVERSIFICATION DEVELOPED EUR INDEX ETF		400	0,000%	L1
MAIN I - UNIVERSAL - FONDS		26.109	0,002%	L1
MAN FUNDS XII SPC-MAN 1783 II SP C/O MAPLES CORPORATE SERVICES LIMITED		1.917	0,000%	L1
MAN GLG EUROPEAN EQUITY ALTERNATIVE		998	0,000%	L1
MAN MULTI-STRATEGY MASTER FUND MAPLES CORPORATE SERVICES LIMITES		264	0,000%	L1
MANAGED INVESTMENT FUNDS ICVCINTERNATIONAL EQUITY TRACKER FUND		2.023	0,000%	L1
MARITIME AND PORT AUTHORITY OF SINGAPORE		294	0,000%	L1
MEDIOBANCA SGR - MEDIOBANCA MID AND SMALL CAP ITALY		41.500	0,004%	L1
MEDIOLANUM GESTIONE FONDI SGR - FLESSIBILE FUTURO ITALIA		1.000.000	0,093%	L1
MEDIOLANUM GESTIONE FONDI SGR - FLESSIBILE SVILUPPO ITALIA		2.726.000	0,252%	L1
MERCER DIVERSIFIED ALTERNATIVES FUND		2.323	0,000%	L1
MERCER PASSIVE SUSTAINABLE INTERNATIONAL SHARES FUND		1.531	0,000%	L1
MERCER QIF CCF		257.095	0,024%	L1
MERCER UCITS COMMON CONTRACTUALFUND		14.030	0,001%	L1
MERCER UNHEDGED OVERSEAS SHARES TRUST		9.653	0,001%	L1
MF INTERNATIONAL FUND LLC		10.153	0,001%	L1
MIGROS BANK (LUX) FONDS 30		1.200	0,000%	L1
MIGROS BANK (LUX) FONDS 40 (EUR)		1.370	0,000%	L1

Anagrafica	CF/PI	Azioni	% su Totanti	Voto
MIGROS BANK (LUX) FONDS 50			1.670	0,000% LI
MIGROS BANK (LUX) FONDS INTERSTOCK			1.230	0,000% LI
MINE SUPERANNUATION FUND			15.724	0,001% LI
MUL- LYX FTSE IT ALL CAP PIR 2			14.119	0,001% LI
MUL-LYX NET ZERO 2050 SP			5.969	0,000% LI
MUL-LYX NET ZERO 50 SP EUROZ			233.980	0,001% LI
MULTI UNITS LUX-LYXOR CORE MSC			35.438	0,003% LI
MY-AMD GLOBAL MULTI ASSET FUND			4.449	0,000% LI
NATIO-FONDS COLLINE INTERNATIONAL			55.860	0,000% LI
NATIONAL COUNCIL FOR SOCIAL SECURITY FUND PRC			41.299	0,000% LI
NATWEST TRUSTEE AND DEPOSITARY SERVICES LIMITED AS TRUSTEE OF ST. JAMES'S PLACE			16.212	0,001% LI
NBIMC EAFE EQUITY INDEX FUND.			1.151	0,000% LI
NEUBERGER BERMAN INTERNATIONAL EQUITY FUND			868.578	0,080% LI
NEUBERGER BERMAN INTERNATIONAL SELECT FUND			94.266	0,009% LI
NEUBERGER BERMAN TRUST COMPANY N.A. COLLECTIVE INVESTMENT TRUST			74.117	0,007% LI
NEUBERGER INTERNATIONAL EQUITY PORTFOLIO			22.607	0,002% LI
NINE MILE POINT NDI QUALIFIED PARTNERSHIP			3.200	0,000% LI
NN (L) SICAV			35.907	0,003% LI
OFI FINANCIAL INVES-RS EURO EQ			92.239	0,009% LI
OPENWORLD PUBLIC LIMITED COMPANY			823	0,000% LI
PENSION BENEFIT GUARANTY CORPORATION			330.499	0,031% LI
PEOPLE'S BANK OF CHINA			211.547	0,020% LI
PGIM QMA INTERNATIONAL DEVELOPED MARKETS INDEX FUND			2.987	0,000% LI
Phoenix Unit Trust Managers Limited			28.075	0,003% LI
PMPT INKA FONDS			28.613	0,003% LI
POOL REINSURANCE CO LTD			546	0,000% LI
POSTE INVESTO SOSTENIBILE			46.458	0,004% LI
PRUDENTIAL RETIREMENT INSURANCE ANNUITY COMPANY			27.746	0,003% LI
PSSF - PROGETTO CEDOLA 01 2023			6.231	0,001% LI
PSSF - PROGETTO CEDOLA 02 2023			6.666	0,001% LI
PSSF - PROGETTO CEDOLA 03 2023			5.677	0,001% LI
PSSF-PROGETTO AZIONE SOSTENIBI			2.771	0,000% LI
PUBLIC EMPLOYEES RETIREMENT ASSOCIATION OF COLORADO			87.550	0,008% LI
PUBLIC EMPLOYEES RETIREMENT SYSTEM OF OHIO			123.256	0,011% LI
PUBLIC SERVICE ENTERPRISE GROUP INCORPORATED MASTER DEFINED TRUST			631.288	0,058% LI
PV4...CAIPOSTE PROROGA			54.000	0,005% LI
QUERCUS			223.274	0,021% LI
R.E. GINNA NUCLEAR POWER PLANT QUALIFIED FUND			1.000	0,000% LI
ReAssure Limited			241.533	0,022% LI
REGIME DE RETRAITE DE L'UNIVERSITE DU QUEBEC.			1	0,000% LI
ROBECO CAPITAL GROWTH FUNDS			3.150.000	0,291% LI
ROPS EURO P			58.617	0,005% LI
ROPS-SMART INDEX EURO			236.978	0,022% LI
ROYAL LONDON EQUITY FUNDS ICYC			100.654	0,009% LI
RUSSELL INVESTMENTS LOW CARBON GLOBAL SHARES FUND			7.014	0,001% LI
SABADELL EUROACCION, FI			134.444	0,012% LI
SABADELL INVERSION ETICA Y SOLIDARIA, FI			12.027	0,001% LI
SABADELL PLANIFICACION 25, FI			11.129	0,001% LI
SABADELL PLANIFICACION 50, FI			3.506	0,000% LI
SAEV MASTERFONDS INKA			287.914	0,027% LI
SANLAM UNIVERSAL FUNDS PLC			17.960	0,002% LI
SAS TRUSTEE CORPORATION POOLED FUND			12.373	0,001% LI
SCHWAB FUNDAMENTAL INTERNATIONAL SMALL COMPANY INDEX ETF			49.322	0,005% LI
SCHWAB FUNDAMENTAL INTERNATIONAL SMALL COMPANY INDEX FUND			11.963	0,001% LI
SCHWAB INTERNATIONAL EQUITY ETF			1.073.536	0,099% LI
SCHWAB INTERNATIONAL INDEX FUND			274.095	0,025% LI



Anagrafica	CF/PI	Azioni	% su Votanti	Voto
SDA INTL EQUITY INDEX FD-WORLD		7.149	0,001%	L1
SEI GLOBAL MASTER FUND PLC		5.586	0,001%	L1
SEI INSTITUTIONAL MANAGED TRUST - MULTI-ASSET ACCUMULATION FUND		6.804	0,001%	L1
SG ACTIONS EURO		32.391	0,003%	L1
SG ACTIONS EURO SELECTION		1.006.066	0,093%	L1
SILVER AMUNDI EURO EQUITY		223.121	0,021%	L1
SINGLE SELECT PLATFORM		171.946	0,016%	L1
SOGECAP ACTIONS - MID CAP		428.037	0,040%	L1
SOGECAP AP CLIMAT PAB		55.435	0,005%	L1
SOLIDARITES		10.961	0,001%	L1
STANDARD BANK OF SOUTH AFRICA LTD		15.041	0,001%	L1
Standard Life International Designated Activity Company		376	0,000%	L1
STANLIB FUNDS LIMITED		96.969	0,009%	L1
STAR PASTEUR		10	0,000%	L1
STICHTING DEPOSITARY APG DEVELOPED MARKETS EQUITY POOL		17.964	0,002%	L1
STICHTING PENSOENFONDS ING....		27.969	0,003%	L1
STICHTING PGGM DEPOSITARY		455.669	0,042%	L1
STICHTING RABOBANK PENSOENFONDS		111.347	0,010%	L1
STICHTING SPOORWEGPENSOENFONDS		18.829	0,002%	L1
SUEBIA-FONDS		3.423	0,000%	L1
SUTTER HEALTH MASTER RETIREMENT TRUST		66.382	0,006%	L1
SYMMETRY LOW VOLATILITY FUND		15.186	0,001%	L1
TALCOTT RESOLUTION LIFE INSURANCE COMPANY		4.530	0,000%	L1
TCORPIM DEVELOPED MARKETS EQUITIES (HEDGED) FUND		9.235	0,001%	L1
TCORPIM DEVELOPED MARKETS EQUITIES (SOVEREIGN INVESTOR - HEDGED) FUND		34.823	0,003%	L1
THE BANK OF KOREA		2.421	0,000%	L1
THE BOARD OF REGENTS OF THE UNIVERSITY OF TEXAS SYSTEM		1.208.819	0,112%	L1
THE CAPTIVE INVESTORS FUND		141.732	0,013%	L1
THE CHANCELLOR, MASTERS AND SCHOLARS OF THE UNIVERSITY OF CAMBRIDGE		430	0,000%	L1
THE ENDEAVOUR II FUND.		1.125	0,000%	L1
THE HEARST CORPORATION MASTER TRUST FOR PENSION AND PROFIT SHARING PLANS		7.223	0,001%	L1
THE HEARST FOUNDATION, INC.		3.705	0,000%	L1
THE LABOUR UNION CO-OPERATIVE RETIREMENT FUND		1.667	0,000%	L1
The Marks And Spencer Worldwide Managed Fund		80.407	0,007%	L1
THE MASTER TRUST BANK OF JAPAN, LTD. AS TRUSTEE FOR GOVERNMENT PENSION INVESTMENT FUND 400045887		34.775	0,003%	L1
THE MASTER TRUST BANK OF JAPAN, LTD. AS TRUSTEE FOR MTBJ400045832		157.886	0,015%	L1
THE MASTER TRUST BANK OF JAPAN, LTD. AS TRUSTEE FOR MUTB400045795		483.385	0,045%	L1
THE PRUDENTIAL INSURANCE COMPANY OF AMERICA		18.596	0,002%	L1
THE PRUDENTIAL SERIES FUND PSF INTERNATIONAL GROWTH PORTFOLIO		17.157	0,002%	L1
THREADNEEDLE (LUX)		14.790	0,001%	L1
THREADNEEDLE (LUX)		1.661.425	0,154%	L1
THREADNEEDLE (LUX) COLUMBIA THREADNEEDLE INVESTMENTS		637.202	0,059%	L1
THREADNEEDLE (LUX)		1.877.237	0,174%	L1
THREADNEEDLE INVESTMENT FUNDS (CVC)		1.910.240	0,177%	L1
TORTOISE DIGITAL PAYMENTS INFRASTRUCTURE FUND		23.968	0,002%	L1
TREASURER OF THE STATE OF NORTH CAROLINA EQUITY INVESTMENT		113.922	0,011%	L1
TREMBLANT PARTNERS LP		432.714	0,040%	L1
TREMBLANT PARTNERS MASTER FUND LP		129.822	0,012%	L1
TRINITY COLLEGE CAMBRIDGE		8.334	0,001%	L1
U.S. PROVINCE OF THE MISSIONARY OBlates OF MARY IMMACULATE, INC.		12.839	0,001%	L1
UBS (IRL) ETF PLC - S&P 500 ESG UCITS ETF (ENGLISH)		36.917	0,003%	L1
UBS (LUX) INSTITUTIONAL FUND - EQUITIES EUROPE (EX CH) PASSIVE		125.171	0,012%	L1

Anagrafica	CF/PI	Azioni	% su Votanti	Voto
UBS (LUX) INSTITUTIONAL FUND - EQUITIES EUROPE (EX CH) PASSIVE II		228.713	0,021%	L1
UBS (US) GROUP TRUST		49.159	0,005%	L1
UBS ASSET MANAGEMENT LIFE LTD		112.565	0,010%	L1
UBS COMMON CONTRACTUAL FUND		2.461	0,000%	L1
UBS FUND MANAGEMENT (SWITZERLAND) AG ON BEHALF OF ZURICH INVEST INSTITUTIONAL FUN		25.198	0,002%	L1
UBS FUND MANAGEMENT (SWITZERLAND) AG.		50.507	0,005%	L1
UBS FUND MANAGEMENT (LUXEMBOURG) SA		153.289	0,014%	L1
UBS IQ MSCI WORLD EX AUSTRALIA ETHICAL ETF		542	0,000%	L1
UBS LUX FUND SOLUTIONS		1.261.389	0,117%	L1
UF 6 A		80.160	0,007%	L1
UI-FONDS BAY RBI AKTIEN		27.049	0,003%	L1
UI-PAVO-100		190.000	0,018%	L1
UNIFIED ACCUMULATIVE PENSION FUND JOINT STOCK COMPANY		5.042	0,000%	L1
UNION INVESTMENT INSTITUTIONAL GMBH		89.748	0,008%	L1
UNIVERSAL INVESTMENT GESELLSCHAFT MBH		40.800	0,004%	L1
UNIVERSAL INVESTMENT GESELLSCHAFT MBH FOR KFPT UNIVERSAL FONDS		23.266	0,002%	L1
Universal-Investment-Gesellschaft mbH		357.108	0,033%	L1
UNIVERSAL-INVESTMENT-GESELLSCHAFT MBH ON BEHALF OF EPOTIF MASTERFONDS		28.137	0,003%	L1
UNIVERSAL-INVESTMENT-GESELLSCHAFT MBH ON BEHALF OF FEHO-UNIVERSAL-FONDS		40.000	0,004%	L1
UNIVERSAL-INVESTMENT-GESELLSCHAFT MBH ON BEHALF OF HMT EURO AKTIEN PROTECT ESG		24.000	0,002%	L1
UNIVERSAL-INVESTMENT-GESELLSCHAFT MBH ON BEHALF OF VE-UNIVERSAL-FONDS		125.000	0,012%	L1
UNIVERSAL-INVESTMENT-GESELLSCHAFT MBH ON BEHALF OF WMB-UNIVERSAL-FONDS		1.387	0,000%	L1
UNIVERSAL-INVESTMENT-GESELLSCHAFT MBH RE ZEIT-UNIVERSAL-FONDS		35.000	0,003%	L1
UNIVERSALINVESTMENTGESELLSCHAFTMBH FOR PROUIFONDS SAA		44.434	0,004%	L1
UTAH RETIREMENT SYSTEMS		75.879	0,007%	L1
VISION FUND - EUROPE GROWTH		168.476	0,016%	L1
WALLACE H COULTER FOUNDATION		1.979	0,000%	L1
WEST YORKSHIRE PENSION FUND		75.000	0,007%	L1
WESTPAC WHOLESALE INTERNATIONAL SHARE NO. 3 TRUST		823	0,000%	L1
WILLIS TOWERS WATSON GROUP TRUST		803.042	0,074%	L1
WORLD EQUITIES		886	0,000%	L1
ZEPHYR - OPTIMISED PLUS 1		7.585	0,001%	L1
ZEPHYR - OPTIMISED PLUS 2		13.752	0,001%	L1
Zwitserleven Institutionele Beleggingsfondsen - Zwitserleven Duurzaam Index Aandelenfonds Europa		11.854	0,001%	L1
AB Europe (Luxembourg) Investment S.a.r.l.		52.678.731	4,873%	L2
AB SICAV III - DYNAMIC ALL MAR		838	0,000%	L2
AB VARIABLE PRODUCTS SERIES FUND INC. - AB DYNAMIC ASSET AL LOCATION PORTFOLIO		289	0,000%	L2
AB VPSF AB GLOBAL RISK ALLOCATION MODERATE PORTFOLIO		4.775	0,000%	L2
ABN AMRO FUNDS		9.586	0,001%	L2
ABU DHABI PENSION FUND		55.521	0,005%	L2
AEGON CUSTODY B.V		9.518	0,001%	L2
AEGON CUSTODY B.V.		133.041	0,012%	L2
AIA Global Multi-Factor Equity Fund		3.328	0,000%	L2
ALASKA COMMON TRUST FUND		22.622	0,002%	L2
ALASKA PERMANENT FUND CORPORATION		4.971	0,000%	L2
ALFRED I. DUPONT CHARITABLE TRUST		7.675	0,001%	L2
ALM ACTIONS EURO		127.056	0,012%	L2
ALPHA CONVICTIONS		25.000	0,002%	L2
AMERICAN BUREAU OF SHIPPING		218	0,000%	L2
AMERICAN CENTURY EFF TRUST-AVANTIS INTERNATIONAL EQUITY ETF		13.406	0,001%	L2

Anagrafica	CF/PI	Azioni	% su Votanti	Voto
AMERICAN CENTURY ETF TRUST-AVANTIS INTERNATIONAL EQUITY FUND		501	0,000%	L2
AMERICAN CENTURY ETF TRUST-AVANTIS RESPONSIBLE INTERNATIONAL EQUITY ETF		20	0,000%	L2
AMERICAN FUNDS INSURANCE SERIESINTL GROWTH AND INCOME FUND		7.363	0,001%	L2
AMP WHOLESALE GLOBAL EQUITIES FUND		2.723	0,000%	L2
AMUNDI PRIVATE FINANZA DIGITALE 2025		10.358	0,001%	L2
ARCHITAS MULTIMANAGER GLOBAL FUNDS UNIT TRUST		70.371	0,007%	L2
ARIZONA PSPRS TRUST		64.187	0,006%	L2
ARIZONA STATE RETIREMENT SYSTEM		114.093	0,011%	L2
ARK LIFE ASSURANCE COMPANY DESIGNATED ACTIVITY COMPANY		20.563	0,002%	L2
ASCENSION ALPHA FUND LLC		6.036	0,001%	L2
ASSET MANAGEMENT EXCHANGE UCITS CCF		18.461	0,002%	L2
AURION GLOBAL EQUITY FUND		1.525	0,000%	L2
AUSTRALIAN CAPITAL TERRITORY		11.451	0,001%	L2
Australian Catholic Superannuation and Retirement Fund		3.252	0,000%	L2
AVIVA INVESTORS INVESTMENT FUNDS ICVC AVIVA INVESTORS INTERNATIONAL INDEX TRACKING FUND		8.852	0,001%	L2
Aviva Investors Passive Funds ACS - AI 30:70 Global Equity (Currency Hedged) Index Fund		13.981	0,001%	L2
Aviva Investors Passive Funds ACS - AI 50:50 Global Equity Index Fund		110.756	0,010%	L2
Aviva Investors Passive Funds ACS - AI 60:40 Global Equity Index Fund		24.203	0,002%	L2
Aviva Investors Passive Funds ACS - AI Continental European Equity Index Fund		152.086	0,014%	L2
Aviva Investors Passive Funds ACS - AI Developed European ex UK Equity Index Fund		209.092	0,019%	L2
Aviva Investors Passive Funds ACS - AI Developed World ex UK Equity Index Fund		62.116	0,006%	L2
AVIVA INVESTORS PORTFOLIO FUNDS ICVC AVIVA INVESTORS MULTI-ASSET CORE FUND I		276	0,000%	L2
AVIVA INVESTORS PORTFOLIO FUNDS ICVC AVIVA INVESTORS MULTI-ASSET CORE FUND II		1.601	0,000%	L2
AVIVA INVESTORS PORTFOLIO FUNDS ICVC AVIVA INVESTORS MULTI-ASSET CORE FUND III		2.635	0,000%	L2
AVIVA INVESTORS PORTFOLIO FUNDS ICVC AVIVA INVESTORS MULTI-ASSET CORE FUND IV		2.237	0,000%	L2
AVIVA INVESTORS PORTFOLIO FUNDS ICVC AVIVA INVESTORS MULTI-ASSET CORE FUND V		740	0,000%	L2
AVIVA LIFE & PENSIONS IRELAND DAC		30.529	0,003%	L2
AVIVA LIFE & PENSIONS UK LIMITED		762.073	0,071%	L2
AXA AA DIVERSIFIE INDICIEL I		47.944	0,004%	L2
AXA AVENIR ENTREPRENEURS		38.249	0,004%	L2
AXA EURO VALEURS RESPONSABLES		425.000	0,039%	L2
AXA Investment Managers UK Limited		239.052	0,022%	L2
AXA INVESTMENT MANAGERSECONOMICTRENDS EQUITY CHF		115.862	0,011%	L2
AXA MPS FINANCIAL DESIGNATED ACTIVITY CO		700.000	0,065%	L2
AXA VALEURS EURO		250.000	0,023%	L2
AXA Vorsorge Fonds Equities Global Markets III Credit Suisse Funds AG		1.060	0,000%	L2
AXA Vorsorge Fonds II Equities Global Markets Credit Suisse Funds AG		25.187	0,002%	L2
AXA Vorsorge Fonds II Equities Global Markets Passive Credit Suisse Funds AG		25.777	0,002%	L2
AXA WORLD FUNDS		2.500.000	0,231%	L2
AZ FUND 1 AZ ALLOCATION ITALIAN TREND		500.000	0,046%	L2
AZ FUND 1 AZ ALLOCATION PIR ITALIAN EXCELLENCE 30		13.850	0,001%	L2
AZ FUND 1 AZ ALLOCATION PIR ITALIAN EXCELLENCE 70		256.000	0,024%	L2
AZ FUND 1 AZ EQUITY LONG TERM EQUITY OPPORTUNITIES		255.000	0,024%	L2
AZ FUND 1 CGM OPPORTUNISTIC EUROPEAN		20.000	0,002%	L2
AZIMUT CAPITAL MANAGEMENT SGR S.P.A		706.500	0,065%	L2

Anagrafica	CF/PI	Azioni	% su Votanti	Voto
AZL INTERNATIONAL INDEX FUND			45.718	0,004% L2
AZL MSCI GLOBAL EQUITY INDEX FUND			4.062	0,000% L2
BAE SYSTEMS PENSION FUNDS COMMON INVESTMENT FUND			68.114	0,006% L2
BAMBOH CO-INVESTMENTS APS			2.987.257	0,276% L2
BANCO CENTRAL DE TIMOR-LESTE (BCTL)			18.067	0,002% L2
BANK OF BOTSWANA.			3.265	0,000% L2
BANK OF KOREA			3	0,000% L2
BAY2			331.960	0,031% L2
BBH TRUST - BBH PARTNER FUND - INTERNATIONAL EQUITY			4.202.836	0,385% L2
BCT POOLED INVESTMENT FUND SERIES SMART EUROPEAN EQUITY FUND			4.703	0,000% L2
BDF FONDS E ACTIONS EUROPEENNES			33.570	0,003% L2
BEAR CREEK INC			455	0,000% L2
BEAT DRUGS FUND ASSOCIATION			548	0,000% L2
BELL ATLANTIC MASTER TRUST			1.577	0,000% L2
BELLSOUTH CORP RFA VEBA TRUST			8.303	0,001% L2
Best Investment Corporation			5.179	0,000% L2
BLACKROCK AUTHORISED CONTRACTUAL SCHEME I			597.098	0,055% L2
BLACKROCK CDN MSCI ACWI EX-CANADA INDEX FUND			10.530	0,001% L2
BLACKROCK CDN MSCI EAFE EQUITY INDEX FUND			231.976	0,021% L2
BLACKROCK CDN WORLD INDEX FUND			21.430	0,002% L2
BLACKROCK FUND MANAGERS LTD			516.169	0,048% L2
BLACKROCK FUNDS IICAV			7.838	0,001% L2
BLACKROCK GLOBAL FUNDS			275.104	0,025% L2
BLACKROCK GLOBAL INDEX FUNDS			22.488	0,002% L2
BLACKROCK INDEX SELECTION FUND			339.379	0,031% L2
BLACKROCK INSTITUTIONAL POOLED FUNDS PLC			95.250	0,009% L2
BLACKROCK INSTITUTIONAL TRUST COMPANY, N.A. INVESTMENT FUNDS FOR EMPLOYEE BENEFIT TRUSTS			2.378.010	0,220% L2
BLACKROCK INTERNATIONAL INDEX V.I. FUND OF BLACKROCK VARIABLE SERIES FUNDS, INC.			5.591	0,001% L2
BLACKROCK LIFE LIMITED			15.800	0,001% L2
BLACKROCK LIFE LTD			38.837	0,004% L2
BLACKROCK MSCI EAFE EQUITY INDEX NON-LENDABLE FUND B			97.671	0,009% L2
BLACKROCK UCITS CCF. BLACKROCK ASSET MANAGEMENT (IRELAND) LIMITED			47.205	0,004% L2
BLK MAGI FUND A SERIES TRUST			111	0,000% L2
BMO MSCI EAFE INDEX ETF			134.564	0,012% L2
BMO MSCI FINTECH INNOVATION INDEX ETF			492	0,000% L2
BMO MSCI INNOVATION INDEX ETF			1.250	0,000% L2
BMO MSCI NEXT GEN INTERNET INNOVATION INDEX ETF			230	0,000% L2
BNY MELLON INTERNATIONAL EQUITY ETF			3.962	0,000% L2
BNY MELLON INTERNATIONAL STOCK INDEX FUND			14.148	0,001% L2
BNYM MELLON CF SL INTERNATIONAL STOCK INDEX FUND			5.876	0,001% L2
BNYM MELLON DT NSL INTERNATIONAL STOCK INDEX FUND			19.798	0,002% L2
BNZ Wholesale International Equities (Index) Fund			11.669	0,001% L2
BOARD OF PENSIONS OF THE EVANGELICAL LUTHERAN CHURCH IN AMERICA			9.791	0,001% L2
BRIDGE BUILDER INTERNATIONAL			27.392	0,003% L2
BRIGHTHOUSE FUNDS TRUST I - PANAGORA GLOBAL DIVERSIFIED RISK PORTFOLIO II			26.624	0,002% L2
BRIGHTHOUSE FUNDS TRUST I - PANAGORA GLOBAL DIVERSIFIED RISK PORTFOLIO			1.115	0,000% L2
BRIGHTHOUSE FUNDS TRUST II METLIFE MSCI EAFE INDEX PORTFOLIO			32.431	0,003% L2
BRITISH COAL STAFF SUPERANNUATION SCHEME			30.250	0,003% L2
BRITISH COLUMBIA INVESTMENT MANAGEMENT CORPORATION.			1.479	0,000% L2
BRUNSWICK UNIT 2 QUALIFIED NUCLEAR			6.399	0,001% L2
BT INTERNATIONAL SHARES INDEX FUND			35.914	0,003% L2
BUREAU OF LABOR FUNDS-LABOR PENSION FUND			4.887	0,000% L2
CAISSE DE DEPOT ET PLACEMENT DUQUEBEC			7.945	0,001% L2



Anagrafica	CF/PI	Azioni	% su Votanti	Voto
CALVERT VP EAFE INTERNATIONAL INDEX PORIFOLIO		4.183	0,000%	L2
CANADA PENSION PLAN INVESTMENT BOARD (CPPIB)		504.300	0,047%	L2
CARPIMKO ACTIONS LO		369.286	0,034%	L2
CAYMAN ISLANDS CHAMBER OF COMMERCE PENSION FUND		2.628	0,000%	L2
CDC CROISSANCE		673.075	0,062%	L2
CDP EQUITY SPA		69.401.443	6,421%	L2
CENTRAL PROVIDENT FUND BOARD		1.439	0,000%	L2
CERVURITE INTERNATIONAL LLC		53.553	0,005%	L2
CFE ALLOCATION PATRIMOINE		16.941	0,002%	L2
CHCP GLOBAL SECURITIES LP		1.537	0,000%	L2
CHEVRON UK PENSION PLAN		2.607	0,000%	L2
CHRISTIAN SUPER		1.518	0,000%	L2
CIBC EUROPEAN INDEX FUND		2.636	0,000%	L2
CIBC INTERNATIONAL INDEX FUND		31.055	0,003%	L2
CIBC POOLED INTERNATIONAL EQUITY INDEX FUND		682	0,000%	L2
CITITRUST LIMITED AS TRUSTEE OF BLACKROCK PREMIER FUNDS- BLACKROCK WORLD EQUITY INDEX FUND		5.012	0,000%	L2
CITY OF LOS ANGELES FIRE AND POLICE PENSION PLAN		43.953	0,004%	L2
CITY OF NEW YORK GROUP TRUST		125.612	0,012%	L2
CITY OF PHILADELPHIA PUBLIC EMPLOYEES RETIREMENT SYSTEM		34.216	0,003%	L2
CITY UNIVERSITY OF NEW YORK		317	0,000%	L2
Civil Service Employees Pension Fund		4.991	0,000%	L2
COLLEGE RETIREMENT EQUITIES FUND		443.704	0,041%	L2
COLONIAL FIRST STATE INVESTMENTS LIMITED...		7.144	0,001%	L2
COMMONWEALTH GLOBAL INFRASTRUCTURE SECURITIES FUND 1.		23.918	0,002%	L2
COMMONWEALTH OF PENNSYLVANIA TREASURY		1.188	0,000%	L2
CONNECTICUT GENERAL LIFE INSURANCE COMPANY		9.923	0,001%	L2
CONSERVATION INTERNATIONAL FOUNDATION, INC.		178	0,000%	L2
CONSOLIDATED EDISON RETIREMENT PLAN		23.341	0,002%	L2
COUNSEL DEFENSIVE GLOBAL EQUITY		1.107	0,000%	L2
COUNTY OF SANTA CLARA		7.500	0,001%	L2
COVEA ACT EUROPE OPPORTUNITE		272.164	0,025%	L2
COVEA ACTIONS SOLIDAIRES		74.904	0,007%	L2
COVEA AERIS		148.650	0,014%	L2
COVEA FINANCE CROISSANCE		388.686	0,036%	L2
COVEA FLEXIBLE ISR		64.890	0,006%	L2
COVEA PERSPECTIVES ENTREPRISES		150.000	0,014%	L2
CREDIT SUISSE ASSET MANAGEMENT LLC ON BEHALF OF CS HOLDING CO CREDIT SUISSE ASSET MANAGEMENT SWITZER		22.943	0,002%	L2
CREDIT SUISSE FUNDS AG		5.619	0,001%	L2
CREDIT SUISSE INDEX FUND (LUX)		256.349	0,024%	L2
CROWN SIGMA UCITS PLC - LGT CROWN LIQUID PRIVATE EQUITY OPPO		1.000.000	0,093%	L2
CSAA INSURANCE EXCHANGE		2.745	0,000%	L2
CSIF 2 Credit Suisse Lux Small and Mid Cap Alpha Long Short Fund		138.096	0,013%	L2
CSIF CH Equity EMU Credit Suisse Funds AG		46.850	0,004%	L2
CSIF CH Equity Europe ex CH Blue Credit Suisse Funds AG		11.107	0,001%	L2
CSIF CH III Equity World ex CH Value Weighted Pension Fund Credit Suisse Funds AG		509	0,000%	L2
CUBIST CORE INVESTMENTS, L.P. C/O POINT72		354.486	0,033%	L2
CUSTODY BANK OF JAPAN, LTD		46.811	0,004%	L2
CUSTODY BANK OF JAPAN, LTD. AS TRUSTEE FOR JAPAN SCIENCE AND TECHNOLOGY AGENCY 16619-9962		13.881	0,001%	L2
CUSTODY BANK OF JAPAN, LTD. AS TRUSTEE FOR MIZUHO TRUST & BANKING CO., LTD. AS TRUSTEE FOR INTERNATI		58.847	0,005%	L2
DANSKE INVEST SICAV - GLOBAL INDEX		23.558	0,002%	L2
DEAM FONDS ATZM		9.000	0,001%	L2
DEAM FONDS ZDV		5.816	0,001%	L2
DEAM-FONDS CPT		5.167	0,000%	L2
DEUTSCHE DCG FQ		2.930	0,000%	L2

Anagrafica	CF/PI	Azioni	% su Totale	Voto
DEVELOPED EX-FOSSIL FUEL INDEX FUND B (FTDEVXFF)			4.725	0,000% L2
DEVELOPED INTERNATIONAL EQUITY SELECT ETF			963	0,000% L2
DIOCESE OF VENICE PENSION PLAN AND TRUST			486	0,000% L2
DNCA INVEST ARCHER MID CAP EUROPE			50.000	0,005% L2
DSM ALL WORLD GROWTH TRUST			71.790	0,007% L2
DSM ALL WORLD GROWTH TRUST - INTERNATIONAL GROWTH.			10.505	0,001% L2
DSM CAPITAL PARTNERS FUNDS			231.700	0,021% L2
DSM GLOBAL GROWTH EQUITY FUND			6.472	0,001% L2
DUKE ENERGY QUALIFIED NUCLEAR DECOMMISSIONING			33.512	0,003% L2
DWS INVEST			1.324.200	0,123% L2
DWS INVESTMENT GMBH FOR DEAM FONDS PMC 1			25.000	0,002% L2
DWS INVESTMENT GMBH FOR DEAMFONDS GSK 1			5.874	0,001% L2
DWS INVESTMENT GMBH FOR DEAMFONDS KGPENSIONEN			3.128	0,000% L2
DWS INVESTMENT GMBH FOR DEAMFONDS PG EQ			12.076	0,001% L2
DWS INVESTMENT GMBH FOR DEAMFONDS PPC GEQ			822	0,000% L2
DWS INVESTMENT GMBH FOR DWS EUROPEAN OPPORTUNITIES			2.785.733	0,258% L2
DWS INVESTMENT GMBH FOR DWS EUROVESTA			448.367	0,041% L2
DWS INVESTMENT GMBH FOR MULTIINDEX EQUITY FUND			4.790	0,000% L2
DWS INVESTMENT GMBH ON BEHALF OF DEAM FONDS SPEZIAL 18			60.545	0,006% L2
DWS INVESTMENT GMBH ON BEHALF OF DEAM FONDS SPEZIAL 2			255.797	0,024% L2
DWS INVESTMENT GMBH ON BEHALF OF DWS FONDS BPT			76.327	0,007% L2
DWS INVESTMENT SA FOR ARERO DER WELTFONDS			19.229	0,002% L2
DWS INVESTMENT SA FOR DWS ESG EUROPEAN EQUITIES			243.050	0,022% L2
DWS MULTI ASSET PIR FUND			105.000	0,010% L2
DYNASTY INVEST LTD			838	0,000% L2
Eagle (ABC) & Cy S.C.A.			79.729.512	7,376% L2
EASTSPRING INVESTMENTS			618	0,000% L2
EATON VANCE RICHARD BERNSTEIN ALL ASSET STRATEGY FUND			9.983	0,001% L2
EATON VANCE TRUST COMPANY COLLECTIVE INVESTMENT			2.902	0,000% L2
Edmond de Rothschild Fund Europe Synergy			137.760	0,013% L2
EdR SICAV - Europe Midcaps			77.610	0,007% L2
EGAMO ACTION EURO			1.849	0,000% L2
EGAMO ALLOCATION FLEXIBLE			9.728	0,001% L2
ENCYCLOPAEDIA BRITANNICA PENSION PLAN TRUST			10.600	0,001% L2
ENERGY INSURANCE MUTUAL LIMITED			2.835	0,000% L2
ENHANCED INDEX INTERNATIONAL SHARE FUND			25.848	0,002% L2
ENSIGN PEAK ADVISORS INC			961.584	0,089% L2
ENSIGN PEAK CP SELECT EQ GROUP AFF 941779			589.202	0,055% L2
EQ ADVISORS TRUST - ATM INTERNATIONAL MANAGED VOLATILITY PORTFOLIO			12.290	0,001% L2
EQ ADVISORS TRUST - EQ/AB DYNAMIC AGGRESSIVE GROWTH PORTFOLIO			2.708	0,000% L2
EQ ADVISORS TRUST - EQ/AB DYNAMIC GROWTH PORTFOLIO			5.806	0,001% L2
EQ ADVISORS TRUST - EQ/AB DYNAMIC MODERATE GROWTH PORTFOLIO			12.772	0,001% L2
EQ ADVISORS TRUST - EQ/GLOBAL EQUITY MANAGED VOLATILITY PORTFOLIO			13.678	0,001% L2
EQ ADVISORS TRUST - EQ/INTERNATIONAL CORE MANAGED VOLATILITY PORTFOLIO			18.893	0,002% L2
EQ ADVISORS TRUST - EQ/INTERNATIONAL MANAGED VOLATILITY PORTFOLIO			58.185	0,005% L2
EQUIPSUPER			7.348	0,001% L2
EQUITABLE FINANCIAL LIFE INSURANCE COMPANY			4.799	0,000% L2
ERAFP ACTIONS EURO VIII			137.115	0,013% L2
ES RIVER AND MERCANTILE GLOBAL RECOVERY FUND			35.000	0,003% L2
EUROPE EQUITY INDEX ESG SCREENED FUND B(EURXCWB)			40.570	0,004% L2
EUROPE EX-UK ALPHA TRILTS ESG SCREENED FUND B (EUTLBTTL)			13.465	0,001% L2
EUROPEAN CENTRAL BANK			22.516	0,002% L2
Evergood H&F Lux S.a r.l.			261.230.869	24,167% L2
EXELON FITZPATRICK QUALIFIED FUND			2.615	0,000% L2
FAMILY INVESTMENTS CHILD TRUST FUND			19.897	0,002% L2

Handwritten signature and stamp

Anagrafica	CF/PI	Azioni	% su Votanti	Voto
FAMILY INVESTMENTS GLOBAL ICVC FAMILY BALANCED INTERNATIONAL FUND		23.422	0,002%	L2
FAMILY INVESTMENTS GLOBAL ICVC ONEFAMILY GLOBAL EQUITY FUND		371	0,000%	L2
FCP ARC PATRIMOINE		30.750	0,003%	L2
FCP ECUREUIL RETRAITE EURO ACTIONS 4		140.000	0,013%	L2
FCP FRANCE PLACEMENT EURO ESG		227.201	0,021%	L2
FDNC ACTIONS EUROPE		20.385	0,002%	L2
FGV - ACTIONS EUROPE LM B		52.213	0,005%	L2
FIDELITY CONCORD STREET TRUST FIDELITY INTERNATIONAL INDEX FUND		1.263.996	0,117%	L2
FIDELITY CONCORD STREET TRUST: FIDELITY SERIES INTERNATIONAL INDEX FUND		9.487	0,001%	L2
FIDELITY COVINGTON TRUST FIDELITY CRYPTO INDUSTRY AND DIGITAL PAYMENTS ETF		7.324	0,001%	L2
FIDELITY INVESTMENT FUNDS - FIDELITY INDEX EUROPE EX UK FUND		41.750	0,004%	L2
FIDELITY INVESTMENT FUNDS - FIDELITY INDEX WORLD FUND		44.732	0,004%	L2
FIDELITY SAI INTERNATIONAL INDEX FUND		172.852	0,016%	L2
FIDELITY SALEM STREET TRUST: FIDELITY GLOBAL EX U.S. INDEX FUND		181.501	0,017%	L2
FIDELITY SALEM STREET TRUST: FIDELITY TOTAL INTERNATIONAL INDEX FUND		169.281	0,016%	L2
FIDELITY SALEM STREET TRUST: FIDELITY ZERO INTERNATIONAL INDEX FUND		87.754	0,008%	L2
FIDELITY SECURITIES FUND: FIDELITY FLEX LARGE CAP GROWTH FUND		675.367	0,062%	L2
FIDELITY UCITS II ICAV/FIDELITY MSCI EUROPE INDEX FUND		1.725	0,000%	L2
FIDELITY UCITS II ICAV/FIDELITY MSCI WORLD INDEX FUND		1.860	0,000%	L2
FIRE AND POLICE PENSION ASSOCIATION OF COLORADO		5.934	0,001%	L2
FIRST CHURCH OF CHRIST SCIENTIST		99.718	0,009%	L2
FIRST TRUST GLOBAL FUNDS PLC FIRST TRUST IPOX EUROPE EQUITY OPPORTUNITIES UCITS ETF		3.946	0,000%	L2
FIRST TRUST IPOX EUROPE EQUITY OPPORTUNITIES ETF		11.529	0,001%	L2
FJARDE AP-FONDEN		146.483	0,014%	L2
FLEXSHARES ESG & CLIMATE DEVELOPED_MARKETS EX-US CORE INDEX FUND		584	0,000%	L2
FLEXSHARES MORNINGSTAR DEVELOPED MARKETS EX-US FACTOR TILT INDEX FUND		16.280	0,002%	L2
FLORIDA GLOBAL EQUITY FUND LLC		2.949	0,000%	L2
FLORIDA RETIREMENT SYSTEM TRUST FUND		1	0,000%	L2
FLOURISH INVESTMENT CORPORATION		321.755	0,030%	L2
FND DE SEGURANCA SOCIAL DE MACAU		11.957	0,001%	L2
FONDAZIONE ROMA - GLOBAL PASSIVE EQUITIES		97	0,000%	L2
FONDO NAZIONALE PENSIONE COMPLEMENTARE COMETA		10.246	0,001%	L2
FORD MOTOR COMPANY DEFINED BENEFIT MASTER TRUST..		9.172	0,001%	L2
FOREST FOUNDATION		299	0,000%	L2
FORSTA AP - FONDEN		104.467	0,010%	L2
FRANCE PLACEMENT EURO ESG PLUS		226.782	0,021%	L2
FRANKLIN FTSE EUROPE EX U.K. INDEX ETF		6.164	0,001%	L2
FRANKLIN LIBERTYSHARES ICAV		3.276	0,000%	L2
FRANKLIN TEMPLETON ETF TRUST - FRANKLIN FTSE EUROPE ETF		12.682	0,001%	L2
FRANKLIN TEMPLETON ETF TRUST - FRANKLIN FTSE EUROPE HEDGED ETF		1.480	0,000%	L2
FRANKLIN TEMPLETON ETF TRUST - FRANKLIN FTSE ITALY ETF		7.464	0,001%	L2
FSIA INVESTIMENTI SRL		108.542.556	10,042%	L2
FUNDAOAO CALOUSTE GULBENKIAN		5.770	0,001%	L2
FUNDO DE PENSOES		4.265	0,000%	L2
FUTURE FUND BOARD OF GUARDIANS FOR AND ON BEHALF OF FUTURE F.		9.911	0,001%	L2
FUTURE FUND BOARD OF GUARDIANS FOR AND ON BEHALF OF THE MEDI		1.833	0,000%	L2
GENERAL ORGANISATION FOR SOCIAL INSURANCE		38.961	0,004%	L2
GIC PRIVATE LIMITED		244.383	0,023%	L2

Anagrafica	CF/PI	Azioni	% su Totanti	Voto
Global Equities Enhanced Index fund			15.757	0,001% L2
GOLDMAN SACHS ETF TRUST GOLDMAN SACHS MARKETBETA INTERNATIO			19.356	0,002% L2
GOLDMAN SACHS FUNDS			9.327	0,001% L2
GOLDMAN SACHS UK RETIREMENT PLAN			511	0,000% L2
GOVERNMENT EMPLOYEES SUPERANNUATION BOARD.			15.253	0,003% L2
GOVERNMENT OF NORWAY			17.335.085	6,604% L2
GOVERNMENT OF SINGAPORE			21.990.502	2,034% L2
GOVERNMENT PENSION INVESTMENT FUND			307.316	0,028% L2
GREAT WEST CORE STRATEGIES INTERNATIONAL EQUITY FUND			4.413	0,000% L2
GREAT WEST INTERNATIONAL INDEX FUND			45.070	0,004% L2
GROUPAMA EUROPE EQUITIES			32.156	0,003% L2
HAGFORS LIMITED THE R&H TRUST COMPANY LTD			3.438	0,000% L2
HARMO PLACEMENT 2			10.108	0,001% L2
HARMONIE EQUILIBRE			23.581	0,002% L2
HC CAPITAL TRUST - THE ESG GROWTH PORTFOLIO			1.124	0,000% L2
HC CAPITAL TRUST- THE CATHOLIC SRI GROWTH PORTFOLIO			243	0,000% L2
HC CAPITAL TRUST- THE INSTITUTIONAL INTERNATIONAL EQUITY PORTFOL			24.590	0,002% L2
HESTA			65.514	0,006% L2
HONG KONG SPECIAL ADMINISTRATIVE REGION GOVERNMENT EXCHANGE			508.560	0,047% L2
HOSPLUS POOLED SUPERANNUATION TRUST			19.067	0,002% L2
HSBC BANK SSB AUT EU SCREEN EX CONTROVERSIES CW INDEX EQ FND			477.249	0,044% L2
I2C ACTIONS			134.000	0,012% L2
IBM 401 (K) PLUS PLAN TRUST			94.341	0,009% L2
IBM DIVERSIFIED GLOBAL EQUITY FUND			9.089	0,001% L2
IBM PERSONAL PENSION PLAN TRUST			1.776	0,000% L2
IBM RETIREMENT PLAN			1.936	0,000% L2
IF IST - GLOBE INDEX			18.760	0,002% L2
ILA-LA WORLD ESG SCREENED FUND			8.745	0,001% L2
ILLINOIS MUNICIPAL RETIREMENT FUND			29.726	0,003% L2
IMCO GLOBAL PUBLIC EQUITY LP			1.597	0,000% L2
IMPERIAL INTERNATIONAL EQUITY POOL			16.050	0,001% L2
INDIANA PUBLIC RETIREMENT SYSTEM			10.768	0,001% L2
ING DIRECT SICAV			40.940	0,004% L2
INSTITUTIONAL RETIREMENT TRUST			30.807	0,003% L2
INTERNATIONAL BANK FOR RECONSTRUCTION AND DEVELOPMENT			3.325	0,000% L2
INTERNATIONAL EXPATRIATE BENEFIT MASTER TRUST			2.405	0,000% L2
INTERNATIONAL MONETARY FUND			32.130	0,003% L2
INTERNATIONAL MONETARY FUND RETIRED STAFF BENEFITS INVESTMENT ACCOUNT			510	0,000% L2
INTERNATIONAL MONETARY FUND STAFF RETIREMENT PLAN			3.299	0,000% L2
INTESA SANPAOLO SPA	00799960158		67.122.139	6,210% L2
INVECO FTSE INTERNATIONAL LOW BETA EQUAL WEIGHT ETF			574	0,000% L2
INVECO FTSE RAFI DEVELOPED MARKETS EX US SMALL MID ETF			26.550	0,002% L2
INVECO MARKETS II PLC			22.249	0,002% L2
INVECO PUREBETA FTSE DEVELOPED EX NORTH AMERICA ETF			4.094	0,000% L2
INVECO S AND P EUROPE 350 EQUAL WEIGHT INDEX ETF			560	0,000% L2
INVESTERINGSFORENINGEN DANSKE INVEST EUROPA INDEKS BNP KL			5.775	0,001% L2
INVESTERINGSFORENINGEN DANSKE INVEST EUROPA INDEKS KL			13.316	0,001% L2
INVESTERINGSFORENINGEN DANSKE INVEST GLOBAL INDEKS - AKKUMULERENDE KL			1.815	0,000% L2
INVESTERINGSFORENINGEN DANSKE INVEST GLOBAL INDEKS KL			17.092	0,002% L2
INVESTERINGSFORENINGEN NORDEA INVEST GLOBALE AKTIER INDEKS KL			1.804	0,000% L2
INVESTERINGSFORENINGEN SPARINVEST INDEX EUROPA GROWTH KL			9.795	0,001% L2
IQ 50 PERCENT HEDGED FTSE INTERNATIONAL ETF			14.125	0,001% L2

Anagrafica	CF/PI	Azioni	% su Votanti	Voto
IQ CANDRIAM ESG INTERNATIONAL EQUITY ETF		14.116	0,001%	L2
IRISH LIFE ASSURANCE PLC		182.788	0,017%	L2
IRISH LIFE ASSURANCE.		54.670	0,005%	L2
ISHARES ALL-COUNTRY EQUITY INDEX FUND		1.644	0,000%	L2
ISHARES CORE MSCI EAFE ETF		2.794.998	0,259%	L2
ISHARES CORE MSCI EAFE IMI INDEX ETF		117.908	0,011%	L2
ISHARES CORE MSCI EUROPE ETF		219.932	0,020%	L2
ISHARES CORE MSCI INTERNATIONALDEVELOPED MARKETS ETF		160.992	0,015%	L2
ISHARES CORE MSCI TOTAL INTERNATIONAL STOCK ETF		536.752	0,050%	L2
ISHARES ESG ADVANCED MSCI EAFE ETF		21.259	0,002%	L2
ISHARES ESG ADVANCED MSCI EAFE INDEX ETF		4.265	0,000%	L2
ISHARES ESG AWARE MSCI EAFE ETF		514.983	0,048%	L2
ISHARES ESG MSCI EAFE INDEX ETF		4.198	0,000%	L2
ISHARES EURO STOXX UCITS ETF (DE)		269.844	0,025%	L2
ISHARES EUROPE ETF		143.547	0,013%	L2
ISHARES GLOBAL TECH ETF		296.336	0,027%	L2
ISHARES II PUBLIC LIMITED COMPANY		626.987	0,058%	L2
ISHARES III PUBLIC LIMITED COMPANY		751.924	0,070%	L2
ISHARES IV PUBLIC LIMITED COMPANY		640.741	0,059%	L2
ISHARES MSCI ACWI ETF		156.828	0,015%	L2
ISHARES MSCI ACWI EX U.S. ETF		79.730	0,007%	L2
ISHARES MSCI EAFE ETF		1.727.368	0,160%	L2
ISHARES MSCI EAFE GROWTH ETF		650.548	0,060%	L2
ISHARES MSCI EAFE INTERNATIONALINDEX FUND		269.423	0,025%	L2
ISHARES MSCI EUROPE IMI INDEX ETF		11.667	0,001%	L2
ISHARES MSCI EUROZONE ETF		615.084	0,057%	L2
ISHARES MSCI INTL SIZE FACTOR ETF		848	0,000%	L2
ISHARES MSCI ITALY ETF		589.066	0,054%	L2
ISHARES MSCI KOKUSAI ETF		2.186	0,000%	L2
ISHARES MSCI WORLD ETF		27.707	0,003%	L2
ISHARES PUBLIC LIMITED COMPANY		175.848	0,016%	L2
ISHARES STOXX EUROPE 600 INDUSTRIAL GOODS SERVICES UCITS ETF DE		161.853	0,015%	L2
ISHARES STOXX EUROPE 600 UCITS ETF (DE)		458.519	0,042%	L2
ISHARES STOXX EUROPE MID 200 UCITS ETF (DE)		159.142	0,015%	L2
ISHARES V PUBLIC LIMITED COMPANY		62.888	0,006%	L2
ISHARES VI PUBLIC LIMITED COMPANY		209.136	0,019%	L2
ISHARES VII PLC		171.521	0,016%	L2
ISHARES WHOLESALE INTERNATIONAL EQUITY INDEX FUND		44.111	0,004%	L2
ISHARES WHOLESALE SCREENED INTERNATIONAL EQUITY INDEX FUND		3.915	0,000%	L2
ISHARES WORLD EX SWITZERLAND EQUITY INDEX FUND II (CH)		5.152	0,000%	L2
ISHARES WORLD EX SWITZERLAND ESG EQUITY INDEX FUND (CH)		11.972	0,001%	L2
JANUS HENDERSON CAPITAL FUNDS PLC		2.026	0,000%	L2
JANUS HENDERSON GLOBAL FINANCIALS FUND		94.990	0,009%	L2
JANUS HENDERSON GLOBAL RESEARCHGROWTH FUND		5.949	0,001%	L2
JANUS HENDERSON INSTITUTIONAL EUROPEAN INDEX OPPORTUNITIES FUND		4.539	0,000%	L2
JANUS HENDERSON INTERNATIONAL RESEARCH EQUITY PORTFOLIO		148.370	0,014%	L2
JCW 1987 ARTICLE II DESC TRUST FBO JMW DTD 1/1/2012		269	0,000%	L2
JCW 1987 ARTICLE II DESC TRUST FBOAAP C/O WALTON ENTERPRISES LLC		156	0,000%	L2
JCW 1987 ARTICLE II DESC TRUST FBOSLW		197	0,000%	L2
JCW 1987 ARTICLE II DESC TRUST FBOTLW		251	0,000%	L2
JNL INTERNATIONAL INDEX FUND		110.817	0,010%	L2
JNL/dfa INTERNATIONAL CORE EQUITY FUND		1.704	0,000%	L2
JNL/JPMORGAN GLOBAL ALLOCATION FUND		1.770	0,000%	L2
JNL/MELLON MSCI WORLD INDEX FUND		5.231	0,000%	L2
JOHN HANCOCK FUNDS II INTERNATIONAL STRATEGIC EQUITY ALLOCATION FUND		124.355	0,012%	L2

Anagrafica	CF/PI	Azioni	% su Votanti	Voto
JOHN HANCOCK LIFE AND HEALTH INSURANCE COMPANY			29.292	0,003% L2
JOHN HANCOCK MULTIFACTOR DEVELOPED INTERNATIONAL ETF			7.870	0,001% L2
JOHN HANCOCK TRUST COMPANY COLLECTIVE INVESTMENT TRUST			2.541	0,000% L2
JOHN HANCOCK VARIABLE INSURANCE TRUST INTERNATIONAL EQUITY INDEX TRUST.			17.962	0,002% L2
JOHN HANCOCK VARIABLE INSURANCE TRUST STRAT EQ ALLOCATION TRUST			84.903	0,008% L2
JOHN S AND JAMES L KNIGHT FOUNDATION			80.906	0,007% L2
JPMBLSA REAVIVA INVESTORS-EUROPEAN EQUITY FUND			62.528	0,004% L2
JTW TRUST NO. 1 UAD 9/19/02.			1.472	0,000% L2
JTW TRUST NO. 2 UAD 9/19/02.			2.038	0,000% L2
JTW TRUST NO. 3 UAD 9/19/02.			2.529	0,000% L2
JTW TRUST NO. 4 UAD 9/19/02.			2.253	0,000% L2
JTW TRUST NO. 5 UAD 9/19/02.			1.139	0,000% L2
JUPITER EUROPEAN FUND.			6.289.609	0,582% L2
JUPITER EUROPEAN SPECIAL SITUATIONS FUND.			563.750	0,052% L2
K INVESTMENTS SH LIMITED.			57.618	0,005% L2
KAISER FOUNDATION HOSPITALS			10.386	0,001% L2
KAISER PERMANENTE GROUP TRUST			23.621	0,002% L2
KAPITALFORENINGEN DANSKE INVEST INSTITUTIONAL AFDELING DANICA LINK - INDEKS GLOBALE AKTIER			5.201	0,000% L2
KAPITALFORENINGEN EMD INVEST VERDENSINDEKS			9.197	0,001% L2
KAPITALFORENINGEN INSTITUTIONEL INVESTOR, EUROPAÆISKE SMALL CAP AKTIER			1.381.031	0,128% L2
KOKUSAI EQUITY INDEX FUND			19.031	0,002% L2
KOOKMIN BANK ACTING AS TRUSTEE OF MIRAE ASSET ER DM PRIVATE EQUITY MASTER INVESTMENT TRUST			25.817	0,002% L2
LGPS CENTRAL AUTHORISED CONTRACTUAL SCHEME..			76.726	0,007% L2
LMAP IRELAND ICAV - LMAP 910			817	0,000% L2
LO Funds - All Roads			47.851	0,004% L2
LO Funds - All Roads Conservative			3.239	0,000% L2
LO Funds - All Roads Growth			18.569	0,002% L2
LO Funds - Continental Europe Small & Mid Leaders 18.05.2017			700.074	0,065% L2
LOCKHEED MARTIN CORPORATION DEFINED CONTRIBUTION PLANS MASTER TR			15.489	0,001% L2
LOCKHEED MARTIN CORPORATION MASTER RETIREMENT TRUST..			9.397	0,001% L2
LOF GLOBAL FINTECH			590.000	0,055% L2
LOF TargetNetZero Europe Equity			3.639	0,000% L2
LOMBARD ODIER FUNDS - EUROPE ALL CAP LEADERS			35.446	0,003% L2
LORD MAYOR'S CHARITABLE FOUNDATION			264	0,000% L2
LOS ANGELES CITY EMPLOYEES RETIREMENT SYSTEM			49.566	0,005% L2
LOS ANGELES COUNTY EMPLOYEES RETIREMENT ASSOCIATI			529	0,000% L2
LUMYNA-MARSHALL WACE UCITS SICAV-LUMYNA-MW SYSTEMATIC ALPHA			4.462	0,000% L2
LUMYNA-MARSHALL WACE UCITS SICAV-LUMYNA-MW TOPS UCITS FUND			138.321	0,013% L2
LVIP SSGA INTERNATIONAL INDEX FUND			83.097	0,008% L2
M&G (Lux) Investment Funds 2 FCP - M&G (LUX) EUROPE EX UK INDEX Fund			70.102	0,006% L2
MACQUARIE INTERNATIONAL EQUITIES FUND			4.586	0,000% L2
MACQUARIE MULTI-FACTOR FUND			1.278	0,000% L2
MANAGED PENSION FUNDS LIMITED			16.896	0,002% L2
MANULIFE INVESTMENT MANAGEMENT INTERNATIONAL EQUITY INDEX POOLED FUND			19.708	0,002% L2
MANULIFE MULTIFACTOR DEVELOPED INTERNATIONAL INDEX ETF			6.000	0,001% L2
MANVILLE PERSONAL INJURY SETTLEMENT TRUST			1.889	0,000% L2
MARIGOLD TACTICAL STRATEGIES LTD			2.109	0,000% L2
MARSHALL WACE INVESTMENT STRATEGIES-EUROPA FUND			130.652	0,012% L2
MARSHALL WACE INVESTMENT STRATEGIES-EUROPA LONG-ONLY FUND			217.302	0,020% L2
MARYLAND STATE RETIREMENT PENSION SYSTEM			7.754	0,001% L2



Anagrafica	Cf/PI	Azioni	% su Totanti	Voto
MASSELLA INVESTISSEMENTS			5.025	0,000% L2
MATB MSCI KOKUSAI INDEX MOTHER FUND			8.835	0,001% L2
MDPIM INTERNATIONAL EQUITY INDEX POOL			21.486	0,002% L2
MERCER QIF CCF			37.743	0,003% L2
MERCURY UK HOLDCO LIMITED	UTR54609161	121.664.438		11,256% L2
MERCY INVESTMENT SERVICES INC			1	0,000% L2
METROPOLITAN LIFE INSURANCE COMPANY			23.161	0,002% L2
MG INVESTMENT FUNDS (1) MG EUROPEAN INDEX TRACKER FUND			8.300	0,001% L2
MGEN ACTION			44.605	0,004% L2
MGI FUNDS PLC			32.237	0,003% L2
MIDDLETOWN WORKS HOURLY AND SALARIED UNION			2.157	0,000% L2
MINISTRY OF ECONOMY AND FINANCE			164	0,000% L2
MIRAE ASSET GLOBAL INVESTMENTS (HK) LIMITED.			4.096	0,000% L2
MLC INVESTMENTS, MLC LIMITED			21.849	0,002% L2
MM MSCI EAFE INTERNATIONAL INDEX FUND			4.196	0,000% L2
MONETA LONG SHORT			530.000	0,049% L2
MONETA MULTI CAPS			1.600.000	0,148% L2
MONETARY AUTHORITY OF SINGAPORE			5.930.613	0,549% L2
MORGAN STANLEY INSTITUTIONAL FUND TRUST - GLOBAL STRATEGIST PORTFOLIO			2.238	0,000% L2
MORGAN STANLEY PATHWAY FUNDS			10.604	0,001% L2
MORGAN STANLEY VARIABLE INSURANCE FUND, INC. GLOBAL STRATEGIST PORTFOLIO			432	0,000% L2
MOTABILITY AS SOLE TRUSTEE OF THE MOTABILITY ENDOWMENT TRUST			6.169	0,001% L2
MSCI ACWIEX-U.S. IMI INDEX FUND B2			23.335	0,002% L2
MSCI EMU IMI INDEX FUND B (EMUIMB)			327	0,000% L2
MSCI EQUITY INDEX FUND B - ITALY (MSIB)			231.956	0,021% L2
MSCI EUROPE EQUITY INDEX FUND B (EUROSECb)			88.345	0,008% L2
Mutual Global Fund CI New Perspective Global Equity Fund			8.648	0,001% L2
NATIONAL BANK FINANCIAL INC			2.178	0,000% L2
NATIONAL COUNCIL FOR SOCIAL SEC FUND			5.079	0,000% L2
NATIONAL COUNCIL FOR SOCIAL SECURITY FUND PRC			106.943	0,010% L2
NATIONAL ELEVATOR INDUSTRY HEALTH BENEFIT PLAN			35.142	0,003% L2
NATIONWIDE INTERNATIONAL INDEX FUND			39.593	0,004% L2
NATWEST ST JAMES'S PLACE GLOBALEQUITY UNIT TRUST			49.502	0,005% L2
NATWEST IDS DEP BNYM RM GLO EQ FUND			893.537	0,083% L2
NEMOURS FOUNDATION			471	0,000% L2
NEW AIRWAYS PENSION SCHEME			11.468	0,001% L2
NEW YORK LIFE INSURANCE & ANNUITY CORPORATION			3.452	0,000% L2
NEW YORK STATE COMMON RETIREMENT FUND			2.419	0,000% L2
NEW YORK STATE DEFERRED COMPENSATION PLAN			7.195	0,001% L2
NEW YORK STATE NURSES ASSOCIATION PENSION PLAN			60.306	0,006% L2
NEW YORK STATE TEACHERS RETIREMENT SYSTEM			155.426	0,014% L2
NEW ZEALAND SUPERANNUATION FUND.			975	0,000% L2
NEWBURG NOMINEES LIMITED INVESTORSWHOLESALE GLOBAL EQUITY (INDEX) TRUST			37.638	0,003% L2
NEXTERA ENERGY DUANE ARNOLD LLC NON QUALIFIED DECOMMISSIONI			336	0,000% L2
NEXTERA ENERGY DUANE ARNOLD LLC QUALIFIED DECOMMISSIONING THE DUANE ARNOLD ENERGY CENTER NUCLEAR POW			115	0,000% L2
NFS LIMITED			14.842	0,001% L2
NORDEA EUROPEAN PASSIVE FUND			8.289	0,001% L2
NORDEA GLOBAL PASSIVE FUND			27.784	0,003% L2
NORGES BANK			184.052	0,017% L2
NORTHERN FUNDS - INTERNATIONAL EQUITY INDEX FUND			146.191	0,014% L2
NORTHERN TRUST GLOBAL INVESTMENTS COLLECTIVE FUNDS TRUST			1.110.473	0,103% L2
NORTHERN TRUST UCITS COMMON CONTRACTUAL FUND			248.404	0,023% L2
NORTHERN TRUST UCITS FGR FUND			71.897	0,007% L2
NORTHSHORE UNIVERSITY HEALTHSYSTEM			102.885	0,010% L2

Anagrafica	CF/PI	Azioni	% su Totale	Voto	
NT WORLD GREEN TRANSITION INDEX FUND			297	0,00%	L2
NTCC COLLECTIVE FUNDS FOR EMPLOYEE BENEFIT TRUSTS			109.965	0,01%	L2
NTGI - QM COMMON DAILY ALL COUNTRY WORLD EX-US EQUITY INDEX			26.369	0,00%	L2
NTGI-QM COMMON DAILY ALL COUNTRY WORLD EX-US INVESTABLE MARKET INDEX FUND - NON LENDING			17.891	0,00%	L2
NTGI-QM COMMON DAILY EAFE INDEX FUND - LENDING			25.792	0,00%	L2
NTGI-QM COMMON DAILY EAFE INDEX FUND - NON LENDING			82.135	0,00%	L2
NVIT INTERNATIONAL INDEX FUND			56.151	0,00%	L2
OSMOSIS UCITS CCF			24.224	0,00%	L2
PACIFIC GAS AND ELECTRIC COMPANY NUCLEAR FACILITIES QUALIFIED			24.119	0,00%	L2
PANAGORA GROUP TRUST			12.648	0,00%	L2
PANAGORA RISK PARITY MULTI ASSET MASTER FUND LTD			11.847	0,00%	L2
PARAMETRIC INTERNATIONAL EQUITYFUND			11.200	0,00%	L2
PASTEUR ISR			80.186	0,00%	L2
PENN SERIES DEVELOPED INTERNATIONAL INDEX FUND			3.587	0,00%	L2
PENSION RESERVES INVESTMENT TRUST FUND			129.718	0,01%	L2
PEOPLE'S BANK OF CHINA			16.221	0,00%	L2
PHILADELPHIA GAS WORKS PENSION PLAN			1.175	0,00%	L2
PICTET CH - GLOBAL EQUITIES			5.030	0,00%	L2
PICTET CH INSTITUTIONAL - EUROPEAN EX SWISS EQUITIES TRACKER			14.729	0,00%	L2
PICTET CH INSTITUTIONAL - EUROPEAN EX SWISS EQUITIES TRACKER EX SL			19.670	0,00%	L2
PICTET CH INSTITUTIONAL - WORLD EX SWISS EQUITIES TRACKER			5.232	0,00%	L2
PICTET CH INSTITUTIONAL - WORLD EX SWISS EQUITIES TRACKER US TE			2.164	0,00%	L2
PICTET CH INSTITUTIONAL-WORLD EX SWISS EQUITIES TRACKER US TE EX SL			6.959	0,00%	L2
PICTET-EUROLAND INDEX			19.251	0,00%	L2
PICTET-EUROPE INDEX			56.488	0,00%	L2
PIER 21 GLOBAL GROWTH POOL			7.135	0,00%	L2
PINEBRIDGE GLOBAL FUNDS			562	0,00%	L2
PIR EQUITY AXA ASSICURAZIONI			137.000	0,01%	L2
PK CSG World Equity Credit Suisse Funds AG			16.276	0,00%	L2
POINT BEACH UNIT 1 AND UNIT 2 NON QUALIFIED TRUST			1.511	0,00%	L2
Pollux			7.940	0,00%	L2
PREMIER MITON EUROPEAN OPPORTUNITIES FUND			3.347.053	0,31%	L2
PRESCIENT GLOBAL FUNDS ICAV.			20.258	0,00%	L2
PRESCIENT ICAV.			35.194	0,00%	L2
PRI MONETA BEST OF FRANCE			350.000	0,03%	L2
PRINCIPAL FUNDS INC INTERNATIONAL EQUITY INDEX			35.884	0,00%	L2
Prudential Pensions Limited			6.593	0,00%	L2
PSIA SRL	16165531001	46.518.238	4,30%	L2	
PUBLIC AUTHORITY FOR SOCIAL INSURANCE			4.332	0,00%	L2
PUBLIC EMPLOYEE RETIREMENT SYSTEM OF IDAHO			24.374	0,00%	L2
PUBLIC EMPLOYEES RETIREMENT ASSOCIATION OF NEW MEXICO			4.256	0,00%	L2
PUBLIC EMPLOYEES RETIREMENT SYSTEM OF MISSISSIPPI			63.026	0,00%	L2
PUBLIC EMPLOYEES RETIREMENT SYSTEM OF NEVADA			299.694	0,02%	L2
PUBLIC EMPLOYEES RETIREMENT SYSTEM OF OHIO			11.621	0,00%	L2
PUBLIC SCHOOL TEACHERS PENSION AND RETIREMENT FUND OF CHICAGO			27.544	0,00%	L2
PUBLIC SECTOR PENSION INVESTMENT BOARD.			15.231	0,00%	L2
QIC LIMITED.			7.124	0,00%	L2
QUADRATOR SRI			307.973	0,02%	L2
QUADRIGE MULTICAPS EUROPE			80.000	0,00%	L2
QUADRIGE PATRIMOINE			16.000	0,00%	L2
QUALITY EDUCATION FUND			1.298	0,00%	L2
REGARD ACT CROISSAN			15.000	0,00%	L2
RETAIL EMPLOYEES SUPERANNUATIONTRUST			513	0,00%	L2

Handwritten signature
 COPIA DEL DOCUMENTO
 AUTENTICATA
 CON
 IL
 SIGILLO
 ELETTRONICO
 DEL
 SOSTRUTTORE
 LEGALE
 DEL
 TRIBUNALE
 DI
 MILANO

Anagrafica	CF/PI	Azioni	% su Votanti	Voto
RETIREMENT BENEFITS INVESTMENT FUND		4.624	0,000%	L2
RHUMBLINE INTERNATIONAL POOLED INDEX TRUST		21.559	0,002%	L2
RHUMBLINE LOW CARBON INDEX FUNDLLC		20.516	0,002%	L2
RIVER AND MERCANTILE UMBRELLA FUND PLC		169.495	0,016%	L2
RIZÉ ŪGĪTS JCAV		5.664	0,001%	L2
RIZÉ UCITSICAV		1.799	0,000%	L2
ROBINSON UNIT 2 QUALIFIED NUCLEAR DECOMMISSIONING FUND		3.116	0,000%	L2
S_CAVAMAC ACTIONS EURO		69.107	0,006%	L2
S. ROBSON WALTON 2009 GRAT NO. 4 ARTICLE II TRUST		2.518	0,000%	L2
S. ROBSON WALTON 2010 TRUST		2.678	0,000%	L2
SBC MASTER PENSION TRUST		15.002	0,001%	L2
SCOTIA INTERNATIONAL EQUITY INDEX FUND		32	0,000%	L2
SCOTIA INTERNATIONAL EQUITY INDEX TRACKER ETF		8.970	0,001%	L2
SCOTIA RESPONSIBLE INVESTING INTERNATIONAL EQUITY INDEX ETF		415	0,000%	L2
SCOTTISH WIDOWS INVESTMENT SOLUTIONS FUNDS ICVC- DEVELOPED EUROPE (EX UK) EQUIF		123.446	0,011%	L2
SEASONS SERIES TRUST SA MULTI-MANAGED INTERNATIONAL EQUITY PORTIF		3.683	0,000%	L2
SELFFINANCING POSTSECONDARY EDUCATION FUND		344	0,000%	L2
SEMPRA ENERGY PENSION MASTER TRUST		8.767	0,001%	L2
SHELL CANADA 2007 PENSION PLAN		3.314	0,000%	L2
SHELL NEDERLAND PENSIOENFONDS STICHTING		968	0,000%	L2
SHELL PENSION TRUST		10.189	0,001%	L2
SHELL TRUST (BERMUDA) LIMITED AS TRUSTEE OF THE SHELL INTERNATIONAL PENSION FUND		707	0,000%	L2
SHELL TRUST (BERMUDA) LTD AS TRUSTEE OF THE SHELL OVERSEAS CONTRIBUTORY PENSION FUND		100	0,000%	L2
SHERIDAN SQUARE FUND II L.P. C/O CORPORATION TRUST CENTER		436.361	0,040%	L2
SHERIDAN SQUARE FUND L.P. C/O SHERIDAN SQUARE HOLDINGS LLC		625.674	0,058%	L2
SHERIDAN SQUARE OFFSHORE MASTER FUND LTD.		550.451	0,051%	L2
SHINKO GLOBAL EQUITY INDEX MOTHER FUND		160	0,000%	L2
SIX CIRCLES INTERNATIONAL UNCONSTRAINED EQUITY FUND		832.335	0,077%	L2
SPARTAN GROUP TRUST FOR EMPLOYEE BENEFIT PLANS.		333.359	0,031%	L2
SPDR BLOOMBERG SASB DEVELOPED MARKETS EX US ESG SELECT ETF		3.500	0,000%	L2
SPDR MSCI EAFE FOSSIL FUEL RESERVES FREE ETF		9.249	0,001%	L2
SPDR PORTFOLIO DEVELOPED WORLD EXUS ETF		135.681	0,013%	L2
SPDR PORTFOLIO EUROPE ETF		11.876	0,001%	L2
SPDR SP WORLD EX AUSTRALIA FUND		3.833	0,000%	L2
SSB MSCI ACWI EX USA IMI SCREENED NONLENDING COMMON TRUST FUND		11.849	0,001%	L2
SSB MSCI EUROPE SCREENED INDEX NONLENDING COMMON TRUST FUND		20.856	0,002%	L2
SSB MSCI ITALY INDEX SECURITIESLENDING COMMON TRUST FUND		429.430	0,040%	L2
SSGA MSCI ACWI EX-USA INDEX NON-LENDING DAILY TRUST		2.657	0,000%	L2
SSGA SPDR ETFs EUROPE I PUBLIC LIMITED COMPANY		48.001	0,004%	L2
SSGA SPDR ETFs EUROPE II PUBLIC LIMITED COMPANY		38.947	0,004%	L2
SST GLOB ADV TAX EXEMPT RETIREMENT PLANS		2.069.817	0,191%	L2
STANDARD BANK OF SOUTH AFRICA LTD		39.526	0,004%	L2
STANLIB FUNDS LIMITED		2.671	0,000%	L2
STATE OF CONNECTICUT RETIREMENTPLANS + TRUST FUNDS		110.997	0,010%	L2
STATE OF MINNESOTA		193.920	0,018%	L2
STATE OF NEW JERSEY COMMON PENSION FUND D		288.500	0,027%	L2
STATE OF NEW MEXICO STATE INVESTMENT COUNCIL		25.662	0,002%	L2
STATE OF WISCONSIN INVESTMENT BOARD		156.548	0,014%	L2
STATE OF WYOMING		20.128	0,002%	L2
STATE STREET CCF		1.802	0,000%	L2
STATE STREET GLOBAL ADVISORS GROSS ROLL UP UNIT TRUST		16.197	0,001%	L2

Anagrafica	CF/PI	Azioni	% su Votanti	Voto
STATE STREET GLOBAL ADVISORS LUXEMBOURG SICAV		148.200	0,014%	L2
STATE STREET GLOBAL ALL CAP EQUITY EXUS INDEX PORTFOLIO		82.187	0,008%	L2
STATE STREET INTERNATIONAL DEVELOPED EQUITY INDEX PORTFOLIO		142.489	0,013%	L2
STATE STREET INTERNATIONAL EQUITIES INDEX TRUST LEVEL 15		8.588	0,001%	L2
STATE STREET IRELAND UNIT TRUST		2.655	0,000%	L2
STATE STREET TOTAL RETURN VIS FUND		5.256	0,000%	L2
STELLAR INSURANCE, LTD.		1.867	0,000%	L2
STEUART L. WALTON FAMILY TRUST UAD 3/19/13		1.917	0,000%	L2
STEWARDSHIP PARA GLB		471	0,000%	L2
STICHTING AHOLD DELHAIZE PENSOEN		47.233	0,004%	L2
STICHTING BEDRIJFSTAKPENSOENFONDS VOOR DE DETAILHANDEL		31.138	0,003%	L2
STICHTING BEDRIJFSTAKPENSOENFONDS VOOR DE MEUBELINDUSTRIEEN MEUBILERINGSBEDRIJ		13.139	0,001%	L2
STICHTING ING CDC PENSOENFONDS		5.900	0,001%	L2
STICHTING NN CDC PENSOENFONDS		1.995	0,000%	L2
STICHTING PENSOENFONDS APF..		11.604	0,001%	L2
STICHTING PENSOENFONDS HORECA AND CATERING		22.996	0,002%	L2
STICHTING PENSOENFONDS MEDISCH SPECIALISTEN		452.062	0,042%	L2
STICHTING PENSOENFONDS PGB		353.794	0,033%	L2
STICHTING PENSOENFONDS PROVISUM		1.861	0,000%	L2
STICHTING PENSOENFONDS SAGITTARIUS		14.399	0,001%	L2
STICHTING PHILIPS PENSOENFONDS		9.316	0,001%	L2
STICHTING SHELL PENSOENFONDS		6.084	0,001%	L2
SUBSIDIZED SCHOOLS PROVIDENT FUND		5.474	0,001%	L2
SUNAMERICA SERIES TRUST - SA INTERNATIONAL INDEX PORTFOLIO		23.448	0,002%	L2
SUNAMERICA SERIES TRUST SA BLACKROCK VCP GLOBAL MULTI ASSET PORT		897	0,000%	L2
SUNAMERICA SERIES TRUST SA JPM DIVERSIFIED BALANCED PORTFOLIO		1.808	0,000%	L2
SUNSUPER SUPERANNUATION FUND		48.512	0,004%	L2
SUPERANNUATION FUNDS MANAGEMENT CORPORATION OF SOUTH AUSTRAL		2.296	0,000%	L2
SWISSLIFE BANQUE PRIVEE		400	0,000%	L2
SYCOMORE FUND SICAV - SYCOMORE EUROPE HAPPY @ WORK		147.000	0,014%	L2
Sycamore Fund Sicav - SYCOMORE NEXT GENERATION		115.000	0,011%	L2
SYCOMORE SELECTION MIDCAP		143.882	0,013%	L2
SYCOMORE SELECTION RESPONSABLE		317.177	0,029%	L2
SYCOMORE SHARED GROWTH		587.748	0,054%	L2
T. ROWE PRICE INTERNATIONAL EQUITY INDEX FUND		22.673	0,002%	L2
T. ROWE PRICE INTERNATIONAL EQUITY INDEX TRUST		17.910	0,002%	L2
TANGERINE BALANCED GROWTH PORTFOLIO		9.971	0,001%	L2
TANGERINE BALANCED INCOME PORTFOLIO		1.408	0,000%	L2
TANGERINE BALANCED PORTFOLIO		7.533	0,001%	L2
TANGERINE EQUITY GROWTH PORTFOLIO		11.537	0,001%	L2
TD EMERALD INTERNATIONAL EQUITYINDEX FUND		118.071	0,011%	L2
TD EUROPEAN INDEX FUND .		3.028	0,000%	L2
TD GLOBAL TECHNOLOGY LEADERS INDEX ETF		49.708	0,005%	L2
TD INTERNATIONAL EQUITY INDEX ETF		40.109	0,004%	L2
TEACHER RETIREMENT SYSTEM OF TEXAS		55.483	0,005%	L2
TEACHERS' RETIREMENT SYSTEM OF LOUISIANA		1	0,000%	L2
TEACHERS' RETIREMENT SYSTEM OF THE STATE OF ILLINOIS		47.290	0,004%	L2
TELSTRA SUPERANNUATION SCHEME		15.075	0,001%	L2
TEXAS EDUCATION AGCY		107.541	0,010%	L2
TEXAS EDUCATION AGENCY		23.305	0,002%	L2
THE AMERICAN UNIVERSITY IN CAIRO		3.224	0,000%	L2
THE BANK OF KOREA		7.526	0,001%	L2
THE BANK OF NEW YORK MELLON EMPLOYEE BENEFIT COLLECTIVE INV		86.018	0,008%	L2

Anagrafica	CF/PI	Azioni	% su Votanti	Voto
THE BANK OF NEW YORK MELLON EMPLOYEE BENEFIT COLLECTIVE INVESTMENT FUND PLAN		327.676	0,030%	L2
THE BANK OF NEW YORK MELLON INTERNATIONAL LIMITE		15.091	0,001%	L2
THE CBF CHURCH OF ENGLAND INVESTMENT FUND		6.561	0,001%	L2
THE COMMONWEALTH FUND		134	0,000%	L2
THE HARTFORD ROMAN CATHOLIC DIOCESAN CORPORATION RETIREMENT PLANS MASTER TRUST		177	0,000%	L2
THE HKSAR GOVERNMENT SCHOLARSHIP FUND		294	0,000%	L2
THE JUPITER GLOBAL FUND SICAV		1.746.417	0,162%	L2
THE LF ACCESS POOL AUTHORISED CONTRACTUAL SCHEME		14.633	0,001%	L2
THE MASTER TRUST BANK OF JAPAN LTD RE: HITACHI FOREIGN EQUITY INDEX MOTHER FUND		13.041	0,001%	L2
THE MASTER TRUST BANK OF JAPAN LTD. RE: MANULIFE INTERNATIONAL EQUITY INDEX MOTHER FUND		1.195	0,000%	L2
THE MASTER TRUST BANK OF JAPAN LTD. RE: NISSAY FOREIGN EQUITY INDEX MOTHER FUND		42.878	0,004%	L2
THE MASTER TRUST BANK OF JAPAN, LTD. AS TRUSTEE FOR FEDERATION OF NATIONAL PUBLIC SERVICE PERSONNEL		52.350	0,005%	L2
THE MASTER TRUST BANK OF JAPAN, LTD. AS TRUSTEE FOR MTB_J40004582B		246.805	0,023%	L2
THE MASTER TRUST BANK OF JAPAN, LTD. AS TRUSTEE FOR MTB_J400045829		574.356	0,053%	L2
THE MASTER TRUST BANK OF JAPAN, LTD. AS TRUSTEE FOR MTB400045792		587.581	0,054%	L2
THE MASTER TRUST BANK OF JAPAN, LTD. AS TRUSTEE FOR MTB400045794		414.041	0,038%	L2
THE MASTER TRUST BANK OF JAPAN, LTD. AS TRUSTEE FOR ORGANIZATION FOR WORKERS' RETIREMENT ALLOWANCE M		18.407	0,002%	L2
THE MASTER TRUST BANK OF JAPAN, LTD. RE: MUTB400021492		15.187	0,001%	L2
THE MASTER TRUST BANK OF JAPAN, LTD. RE: MUTB400021536		44.628	0,004%	L2
THE MASTER TRUST BANK OF JAPAN, LTD. RE: NISSAY FOREIGN EQUITY PASSIVE MOTHER FUND (ONLY FOR PENSION		10.288	0,001%	L2
THE MASTER TRUST BANK OF JAPAN, LTD. RE: NZAM EURO STOXX (JPY HEDGED) (PRIVATELY PLACED INVESTMENT I		71.471	0,007%	L2
THE MASTER TRUST BANK OF JAPAN, LTD. RE: NZAM EURO STOXX ESG-X (JPY HEDGED) (PRIVATELY PLACED INVEST		9.239	0,001%	L2
THE MASTER TRUST BANK OF JAPAN, LTD AS TRUSTEE FOR BLACKROCK ESG INSIGHTS EUROPE		5.673	0,001%	L2
THE NATURE CONSERVANCY		1	0,000%	L2
THE NEMOURS FOUNDATION PENSION PLAN		1.488	0,000%	L2
THE NOMURA TRUST AND BANKING CO LTD		18.516	0,002%	L2
THE PUBLIC INSTITUTION FOR SOCIAL SECURITY		128.784	0,012%	L2
THE REGENTS OF THE UNIVERSITY OF CALIFORNIA		304.707	0,028%	L2
THE SEVENTH SWEDISH NATIONAL PENSION FUND AP 7 EQUITY FUND		543.600	0,050%	L2
THE TRUSTEES OF THE HENRY SMITH CHARITY		12.596	0,001%	L2
THE WALT DISNEY COMPANY RETIREMENT PLAN MASTER TRUST		12.363	0,001%	L2
THOMAS L. WALTON FAMILY TRUST UAD 03/19/13		853	0,000%	L2
THRIFT SAVINGS PLAN		2.120.223	0,196%	L2
THRIVENT INTERNATIONAL INDEX PORTFOLIO		5.152	0,000%	L2
THYSSEN GLOBAL INVESTMENTS CORP		383	0,000%	L2
TIAACREF INTERNATIONAL EQUITY INDEX FUND		576.466	0,053%	L2
TIMOTHY PLAN INTERNATIONAL EIF.		15.978	0,001%	L2
TOCQUEVILLE CROISSANCE EURO IS		831.437	0,077%	L2
TOCQUEVILLE TECHNOLOGY ISR		313.998	0,029%	L2
TOTAL INTERNATIONAL EX U.S. INDEX MASTER PORTFOLIO OF MASTER INV		23.897	0,002%	L2
TOUCHSTONE STRATEGIC TRUST		154.700	0,014%	L2
TRANSAMERICA INTERNATIONAL EQUITY INDEX VP		2.449	0,000%	L2
TRANSAMERICA MORGAN STANLEY GLOBAL ALLOCATION VP		6.047	0,001%	L2
TRUST & CUSTODY SERVICES BANK LTD AS TRUSTEE FOR PENSION INVESTMENT FUND TRUST NUMBER 10		23.243	0,002%	L2
TRUST & CUSTODY SERVICES BANK LTD AS TRUSTEE FOR PENSION INVESTMENT FUND TRUST NUMBER 21		4.020	0,000%	L2

Anagrafica	CF/PI	Azioni	% su Votanti	Voto
TRUST & CUSTODY SERVICES BANK LTD AS TRUSTEE FOR PENSION INVESTMENT FUND TRUST NUMBER 3			28.546	0,003% L2
TRUST & CUSTODY SERVICES BANK LTD AS TRUSTEE FOR PENSION INVESTMENT FUND TRUST NUMBER 8			1.453	0,000% L2
TRUST I AB GLOBAL DYNAMIC ALLOCATION PORTFOLIO			29.232	0,003% L2
TWO SIGMA EQUITY SPECTRUM PORTFOLIO LLC C/O TWO SIGMA INVESTMENTS LP			240.336	0,027% L2
IFWU Superannuation Fund			3.729	0,000% L2
UBAM			193.917	0,018% L2
UBS FUND MANAGEMENT (SWITZERLAND) AG.			5.330	0,000% L2
UMR SELECT EUROPE R1			58.866	0,006% L2
UNITED NATIONS RELIEF AND WORKS AGENCY FOR PALESTINE REFUGEE			2.830	0,000% L2
UNITED TECHNOLOGIES CORPORATION EMPLOYEE SAVINGS PLAN MASTER TRU			130.275	0,012% L2
UNIVERSAL-INVESTMENT-GESELLSCHAFT MBH ON BEHALF OF BAYVK A4 FONDS			83.967	0,008% L2
UNIVERSAL-INVESTMENT-GESELLSCHAFT MBH ON BEHALF OF UNIVERSAL-CA V			39.505	0,004% L2
UNIVERSE THE CMI GLOBAL NETWORK FUND - CMI CONTINENTAL EURO			57.123	0,005% L2
UNIVERSITY OF MIAMI			31.046	0,003% L2
UPS GROUP TRUST			8.446	0,001% L2
USAA CAPITAL GROWTH FUND.			39.292	0,004% L2
USAA INTERNATIONAL FUND.			38.362	0,004% L2
USAA SUSTAINABLE WORLD FUND			27.038	0,003% L2
VALIC COMPANY I - INTERNATIONAL SOCIALLY RESPONSIBLE FUNDK			7.610	0,001% L2
VALIC COMPANY I INTERNATIONAL EQUITIES INDEX FUND			34.383	0,003% L2
VANGUARD DEVELOPED MARKETS INDEX FUND			5.338.637	0,494% L2
VANGUARD ESG DEVELOPED WORLD ALL CAP EQ INDEX FND UK			8.724	0,001% L2
VANGUARD ESG INTERNATIONAL STOCK ETF			96.131	0,009% L2
VANGUARD ETHICALLY CONSCIOUS INTERNATIONAL SHARES INDEX FUND			36.421	0,003% L2
VANGUARD EUROPEAN STOCK INDEX FUND			1.591.073	0,147% L2
VANGUARD FIDUCIARY TRUST COMPANY DEVELOPED MARKETS INDEX TRUST			54.441	0,005% L2
VANGUARD FIDUCIARY TRUST COMPANY INSTITUTIONAL TOTAL INTERNATIONAL STOCK MARKET INDEX TRUST			470.808	0,044% L2
VANGUARD FIDUCIARY TRUST COMPANY INSTITUTIONAL TOTAL INTERNATIONAL STOCK MARKET INDEX TRUST II			3.960.915	0,366% L2
VANGUARD FTSE ALL WORLD EX US INDEX FUND			1.363.910	0,126% L2
VANGUARD FTSE DEVELOPED ALL CAPEX NORTH AMERICA INDEX ETF			86.410	0,008% L2
VANGUARD FTSE DEVELOPED EUROPE ALL CAP INDEX ETF			10.009	0,001% L2
VANGUARD FUNDS PUBLIC LIMITED COMPANY			581.134	0,054% L2
VANGUARD INTERNATIONAL SHARES INDEX FUND			199.945	0,018% L2
VANGUARD INTERNATIONAL SHARES SELECT EXCLUSIONS INDEX FUND			11.523	0,001% L2
VANGUARD INVESTMENT SERIES PUBLIC LIMITED COMPANY			625.680	0,058% L2
VANGUARD INVESTMENTS COMMON CONTRACTUAL FD/VANG FTSE DEVELOPED WRLD CMMN CONT FD			16.935	0,002% L2
VANGUARD INVESTMENTS COMMON CONTRACTUAL FD/VANG FTSE DVLPD WRLD EX UK CMN CNT FD			13.338	0,001% L2
VANGUARD INVESTMENTS COMMON CONTRACTUAL FD-VANGUARD FTSE DEV EUR EX UK CCF			79.680	0,007% L2
VANGUARD INVESTMENTS FUNDS ICVC-VANGUARD FTSE DEVELOPED WORLD EX - U.K. EQUITY			211.080	0,020% L2
VANGUARD INVESTMENTS II CCF - VANGUARD FTSE DEVELOPED WORLD II CCF			21.319	0,002% L2
VANGUARD INVESTMENTS II CCF/VANGUARD SRI FTSE DEVELOPED EUROPE II CCF			27.916	0,003% L2

Stampa circolare con testo illeggibile e firma manoscritta.

Anagrafica	CF/PI	Azioni	% su Votanti	Voto
VANGUARD INVESTMENTS II CCF-VANGUARD SRI FTSE DEVELOPED WORLD I CCF			15.814	0,001% L2
VANGUARD TOTAL INTERNATIONAL STOCK INDEX FUND			9.581.792	0,886% L2
VANGUARD TOTAL WORLD STOCK INDEX FUND			348.031	0,032% L2
VANTAGETRUST III MASTER COLLECTIVE INVESTMENT FUNDS TRUST			17.756	0,002% L2
VARIABLE INSURANCE PRODUCTS FUND II: INTERNATIONAL INDEX PORTFOLIO			10.754	0,001% L2
VARIOPARTNER SICAV - 3-ALPHA GLOBAL QUALITY ACHIEVERS			21.174	0,002% L2
VELLIV, PENSJON & LIVSFORSIKRING A/S			713.709	0,066% L2
VERDIPAPIRFONDET DNB EUROPA			2.016	0,000% L2
VERDIPAPIRFONDET DNB GLOBAL INDEKS			9.783	0,001% L2
VERDIPAPIRFONDET KLP AKSJEEUROPA INDEKS I			27.084	0,003% L2
VERDIPAPIRFONDET KLP AKSJEGLOBAL INDEX I			101.308	0,009% L2
VERDIPAPIRFONDET KLP AKSJEGLOBAL MER SAMFUNNSANSVAR			11.626	0,001% L2
VGW POOLFONDS PAI			12.085	0,001% L2
VICTORY CAPITAL INTERNATIONAL COLLECTIVE INVESTMENT TRUST			13.455	0,001% L2
VICTORY TRIVALENT INTERNATIONAL FUND-CORE EQUITY			16.044	0,001% L2
VICTORYSHARES DEVELOPED ENHANCEDVOLATILITY WTD INDEX ETF.			4.072	0,000% L2
VICTORYSHARES INTERNATIONALVOLATILITY WTD INDEX ETF.			2.829	0,000% L2
VIF ICVC VANGUARD FTSE DEVELOPED EUROPE EXUK EQUITY INDEX FUND			383.072	0,035% L2
VIF ICVC VANGUARD FTSE GLOBAL ALL CAP INDEX FUND			25.562	0,002% L2
VILLIERS DIAPASON			22.910	0,002% L2
VIRGINIA RETIREMENT SYSTEM			1	0,000% L2
VIRGINIA TECH FOUNDATION INC			2.251	0,000% L2
VIVACCIO ISR ACTIONS			101.809	0,009% L2
VONTOBEL FUND - VESCORE GLOBAL EQUITY MULTI FACTOR			695	0,000% L2
VOYA INTERNATIONAL INDEX PORTFOLIO			74.311	0,007% L2
WASHINGTON STATE INVESTMENT BOARD			156.498	0,014% L2
WBW TRUST NUMBER ONE			576	0,000% L2
WHEELS COMMON INVESTMENT FUND.			2.594	0,000% L2
WHOLESALE INTERNATIONAL CORE EQUITIES (NZ HEDGED)			409	0,000% L2
WINDWISE MSCI EAFE INDEX NON-LENDING, FUND FOR EXEMPT ORG.			19.762	0,002% L2
WISDOMTREE INTERNATIONAL EFFICIENT CORE FUND			5.655	0,001% L2
WISDOMTREE INTERNATIONAL ESG FUND			922	0,000% L2
WORLD TRADE ORGANIZATION PENSION PLAN			4.669	0,000% L2
WYOMING RETIREMENT SYSTEM			4.249	0,000% L2
XTRACKERS			597.727	0,055% L2
XTRACKERS (IE) PUBLIC LIMITED COMPANY			243.160	0,022% L2
XTRACKERS MSCI ALL WORLD EX US HEDGED EQUITY ETF			4.102	0,000% L2
XTRACKERS MSCI EAFE HEDGED EQUITY ETF			128.553	0,012% L2
XTRACKERS MSCI EUROPE HEDGED EQUITY ETF			25.663	0,002% L2
XTRACKERS MSCI EUROZONE HEDGED EQUITY ETF			1.241	0,000% L2
XTRACKERS MSCI KOKUSAI EQUITY ETF			4.072	0,000% L2
ZURICH INSURANCE PLC			93.296	0,009% L2
ZURICH INVEST ICAV			74.543	0,007% L2
DESJARDINS RI DEVELOPED EXUSA EXCANADA LOW CO2 INDEX ETF			3.849	0,000% C
DISTILLATE INTERNATIONAL FUNDAMENTAL STABILITY & VALUE ETF			19.170	0,002% C
HC RENTE			3.760	0,000% C
SIEMENS BALANCED			13.658	0,001% C
SIEMENS EMU EQUITIES			27.662	0,003% C
SIEMENS-FONDS SIEMENS-RENTE			76.614	0,007% C
ENTE NAZIONALE DI PREVIDENZA ED ASSISTENZA DEI MEDICI E DEGLI ODONTOIATRI			11.666.951	1,079% A
Ente nazionale di Previdenza ed Assistenza Medici (E.N.P.A.M)			466.771	0,043% A
STICHTING BLUE SKY LIQUID ASSET FUNDS			40.098	0,004% A
STOCKBRIDGE FUND, L.P			14.445.096	1,336% A

Anagrafica	CF/PI	Azioni	% su Votanti	Voto
SYN ACT EUROPE EX-CH-A-AMUNDI		39.982	0,004%	A
SYN ACTIONS EUROPE (EX-CH) B-UBS		33.548	0,003%	A
THE MASTER TRUST BANK OF JAPAN, LTD.		346.000	0,032%	A
AGRICA EPARGNE EURO RESPONSABLE		50.000	0,005%	NV
AGRICA EPARGNE EURO SELECTION		228.000	0,021%	NV
CATHOLIC COMMUNITY FOUNDATION OF MINNESOTA		919	0,000%	NV
COGEFI ELIXIR ISR		23.711	0,002%	NV
DXC TECHNOLOGY MATCHED ASSET PLAN		213.243	0,020%	NV
JPMORGAN FUNDS		153.227	0,014%	NV
MINDEL ASSOCIATED INC		60.000	0,006%	NV
PUBLIC EMPLOYEES' LONG TERM CARE FUND		1.396.389	0,129%	NV
Sherow Capital Partners, LP		111.849	0,010%	NV

Totale votanti

1.080.925.293

100%

Azioni per le quali il RD non disponeva di istruzioni:

LBM S.R.L.		125.000		NE
------------	--	---------	--	----

Legenda

F - Favorevole
C - Contrario
A - Astenuto
Lx - Lista x
NV - Non votante
NE - Non espresso

3

3

3

3

3

3

3

3

3

3

3

3

3

3

3

3

3

3

3

3

3

3

3

3

3

3

3

3

3

3

3

3

3

3

3

3

3

3

3

3

3

3

3

3

3

3

3

3

3

3

3

3

3

3

3

NEXI S.p.A.


Assemblea ordinaria e straordinaria 5 maggio 2022

Punto 3.c della parte Ordinaria dell'ordine del giorno.

Nomina del Collegio Sindacale: determinazione del compenso dei componenti del Collegio Sindacale.

	n. azioni	% azioni rappresentate in assemblea	% del Capitale Sociale
Quorum costitutivo assemblea	1.081.050.293	100%	82,511%
Azioni per le quali il RD dispone di istruzioni per l'OdG in votazione (quorum deliberativo):	1.080.915.047	99,987%	82,501%
Azioni per le quali il RD non disponeva di istruzioni:	135.246	0,013%	0,010%

	n. azioni	% partecipanti al voto	% del Capitale Sociale
Favorevole	1.063.796.499	98,417%	81,194%
Contrario	121.694	0,011%	0,009%
Astenuto	12.899.722	1,193%	0,985%
Non Votante	4.097.132	0,379%	0,313%
Totali	1.080.915.047	100,000%	82,501%



NEXI S.p.A. Assemblea ordinaria e straordinaria 5 maggio 2022


Punto 3.c della parte Ordinaria dell'ordine del giorno.

Nomina del Collegio Sindacale: determinazione del compenso dei componenti del Collegio Sindacale.

Elenco dei partecipanti alla votazione per il tramite del Rappresentante Designato Spafid S.p.A. nella persona della Dott.ssa Elena Perani


Anagrafica	CF/PI	Azioni	% su Votanti	Voto
1895 FONDS FGR		59.774	0,006%	F
270..POSTE AVENIR		1.436.500	0,133%	F
AB Europe (Luxembourg) Investment S.a r.l.		52.678.731	4,874%	F
AB SICAV III - DYNAMIC ALL MAR		838	0,000%	F
AB VARIABLE PRODUCTS SERIES FUND INC. - AB DYNAMIC ASSET AL LOCATION PORTFOLIO		289	0,000%	F
AB VPSF AB GLOBAL RISK ALLOCATIONMODERATE PORTFOLIO		4.775	0,000%	F
ABB PENSION FUND		1.006	0,000%	F
ABERDEEN INVESTMENT FUNDS UK ICVC II - ABERDEEN EUROPEAN EQUITY TRACKER FUND		33.395	0,003%	F
ABN AMRO FUNDS		9.586	0,001%	F
ABU DHABI PENSION FUND		55.521	0,005%	F
ACTIAM Duurzaam Index Aandelenfonds Europa		78.934	0,007%	F
ACTIAM DUURZAAM INDEX AANDELENFONDS WERELD		17.659	0,002%	F
ACTIAM Sustainable Index Fund Equity Europe		24.059	0,002%	F
ADVANCE PLANNING LIMITED		2.453	0,000%	F
ADVISER MANAGED TRUST - TACTICAL OFFENSIVE EQUITY FUND		8.630	0,001%	F
AEGON CUSTODY B.V.		9.518	0,001%	F
AEGON CUSTODY B.V.		133.041	0,012%	F
AFS ICAV GLOBAL MULTI ASSET GR		2.608	0,000%	F
AGRICA EPARGNE EURO RESPONSABLE		50.000	0,005%	F
AGRICA EPARGNE EURO SELECTION		228.000	0,021%	F
AIA Global Multi-Factor Equity Fund		3.328	0,000%	F
AIB GROUP IRISH PENSION SCHEME		18.929	0,002%	F
AIF- TACTICAL PORTFOLIO INCOME		44.620	0,004%	F
AIF-MULTI-ASSET TEODORICO		22.824	0,002%	F
ALASKA COMMON TRUST FUND		22.622	0,002%	F
ALASKA PERMANENT FUND CORPORATION		4.971	0,000%	F
ALFRED I. DUPONT CHARITABLE TRUST		7.675	0,001%	F
ALJACK2		7.000	0,001%	F
ALLEANZA ASSICURAZIONI SPA		262.467	0,024%	F
ALLIANZ AZIONI ITALIA ALL STARS LL STARS		365.000	0,034%	F
ALLIANZ GLOBAL INVESTORS FUND		655.301	0,061%	F
ALLIANZ GLOBAL INVESTORS GMBH FOR ALLIANZGIFONDS HPT		200.745	0,019%	F
ALLIANZ INTERNATIONAL INVESTMENT FUNDS - ALLIANZ THEMATICA FUND		814	0,000%	F
ALLIANZ ITALIA 50 SPECIAL		17.000	0,002%	F
Allianz Selection European Equity Dividend		9.653	0,001%	F
ALLIANZ VIE		21.200	0,002%	F
ALLIANZGI S AKTIEN		28.915	0,003%	F
ALLIANZGI-FONDS DSPT		8.783	0,001%	F
ALM ACTIONS EURO		127.056	0,012%	F
ALMEGLIO - FONDO PENSIONE APERTO ALLEANZA A CONTRIBUZIONE DEFINITA		1.491	0,000%	F

Anagrafica	CF/PI	Azioni	% su	Votanti	Voto
ALPHA CONVICTIONS			25.000	0,002%	F
AM S.F. - DIVERSIFIED TARGET			4.181	0,000%	F
AM SF-EUR EQU OPTIMAL VOLAT			93.788	0,009%	F
AMERICAN BUREAU OF SHIPPING			218	0,000%	F
AMERICAN CENTURY ETF TRUST-AVANTIS INTERNATIONAL EQUITY ETF			13.406	0,001%	F
AMERICAN CENTURY ETF TRUST-AVANTIS INTERNATIONAL EQUITY FUND			501	0,000%	F
AMERICAN CENTURY ETF TRUST-AVANTIS RESPONSIBLE INTERNATIONAL EQUITY ETF			20	0,000%	F
AMERICAN FUNDS INSURANCE SERIESINTL GROWTH AND INCOME FUND			7.363	0,001%	F
AMIF - EMU EQUITY			44.591	0,004%	F
AMIF - EUROPEAN EQUITY			54.649	0,005%	F
AMP INTERNATIONAL EQUITY INDEX FUND			49.889	0,005%	F
AMP INTERNATIONAL EQUITY INDEX FUND HEDGED			3.646	0,000%	F
AMP WHOLESALE GLOBAL EQUITIES FUND			2.723	0,000%	F
AMPLEGEST ACT INTL			170.000	0,016%	F
AMPLEGEST LONG/SHORT			36.693	0,003%	F
AMPLEGEST MIDCAPS FCP			213.384	0,020%	F
AMSELECT - SYCOMORE EURO EQUITY GROWTH			60.609	0,006%	F
AMUNDI ACCUMULAZIONE ITALIA PIR 2023			102.000	0,009%	F
AMUNDI ACTIONS EURO ISR			144.749	0,013%	F
AMUNDI ACTIONS EUROPE ISR			73.966	0,007%	F
AMUNDI ACTIONS FRANCE ISR			794.825	0,074%	F
AMUNDI ACTIONS RESTRUCTURATION			99.917	0,009%	F
AMUNDI AUSTRIA			119.832	0,011%	F
AMUNDI DIVIDENDO ITALIA			386.000	0,036%	F
AMUNDI ESG GLOBAL LOW CARBON FUND			8.220	0,001%	F
AMUNDI ESG SELECTION BILANCIATO			30.477	0,003%	F
AMUNDI ESG SELECTION CONSERVATIVO			21.245	0,002%	F
AMUNDI ESG SELECTION DINAMICO			14.488	0,001%	F
AMUNDI EURO ISTOXX CLIMATE PARIS ALIGNED PAB			7.434	0,001%	F
AMUNDI EUROPE MONDE			95.524	0,009%	F
AMUNDI FDS GLOB MULTI-ASSET CONSERVATIVE			260.279	0,024%	F
AMUNDI FDS GLOBAL MULTI-ASSET TARGET INC			39.071	0,004%	F
AMUNDI FUNDS - EUROPEAN EQUITY RISK PARITY			24.900	0,002%	F
AMUNDI FUNDS EQUITY EURO RISK PARITY			228.716	0,021%	F
AMUNDI FUNDS EURO MULTI-ASSET TARGET INC			80.584	0,007%	F
AMUNDI FUNDS EUROLAND EQUITY			5.489.394	0,508%	F
AMUNDI FUNDS EUROPEAN EQUITY SMALL CAP			344.228	0,032%	F
AMUNDI FUNDS GLOBAL MULTI-ASSET			65.724	0,006%	F
AMUNDI FUNDS MULTI ASSET CONSERVATIVE			23.024	0,002%	F
AMUNDI FUNDS TOP EUROPEAN PLAYERS			1.078.240	0,100%	F
AMUNDI HK - GREEN PLANET FUND			39.146	0,004%	F
AMUNDI INDEX MSCI EUROPE			10	0,000%	F
AMUNDI INDEX MSCI WORLD			10	0,000%	F
AMUNDI INDEX SOLUTIONS - AMUNDI PRIME EUROPE			10	0,000%	F
AMUNDI INDEX SOLUTIONS - AMUNDI PRIME GLOBAL			10	0,000%	F
AMUNDI MSCI EMU ESG UNIVERSAL SELECT			4.133	0,000%	F
AMUNDI MSCI EUROPE			49.384	0,005%	F
AMUNDI MSCI EUROPE ESG UNIVERSAL SELECT			342	0,000%	F
AMUNDI MSCI EUROPE EX UK			10	0,000%	F
AMUNDI OBIETTIVO CRESCITA 2022			1.002	0,000%	F
AMUNDI OBIETTIVO CRESCITA 2022 DUE			1.200	0,000%	F
AMUNDI OPPORTUNITES			11.851	0,001%	F
AMUNDI PATRIMOINE			137.720	0,013%	F
AMUNDI PATRIMOINE PEA			177.454	0,016%	F
AMUNDI PRIME EUROZONE			11.643	0,001%	F
AMUNDI PRIVATE FINANZA DIGITALE 2025			10.358	0,001%	F




Anagrafica	CF/PI	Azioni	% su Votanti	Voto
AMUNDI PROG INC REALE 2026		8.954	0,001%	F
AMUNDI PROGETTO INCOME 2025		10.591	0,001%	F
AMUNDI PROGETTO INCOME 2026 DUE		9.424	0,001%	F
AMUNDI PROGETTO INCOME AGOSTO 2026		7.288	0,001%	F
AMUNDI PROGETTO INCOME REALE 2027		11.386	0,001%	F
AMUNDI RENDEMENT PLUS		22.311	0,002%	F
AMUNDI SGR SPA		529.477	0,049%	F
AMUNDI SGR SPA / AMUNDI RISPAR MIO ITALIA		387.776	0,036%	F
AMUNDI SGR SPA / AMUNDI SVILUP PO ITALIA		1.270.000	0,117%	F
AMUNDI SGR SPA / OBBLIGAZIONAR IO PIU' A DIS TRIBUZIONE		91.630	0,008%	F
AMUNDI SGR SPA/AMUNDI ELITE MULTI ASSET FLEXIBLE		174.832	0,016%	F
AMUNDI STOXX EUROPE 600		12.378	0,001%	F
AMUNDI STRATEGIES ACTIONS EURO RESTRUCTURATIONS		10	0,000%	F
AMUNDI STRATEGIES ACTIONS EUROPE RISK PARITY		10	0,000%	F
AMUNDI TOTAL RETURN		10.928	0,001%	F
AMUNDI VALORE ITALIA PIR		147.000	0,014%	F
AMUNDI WELTPORTFOLIO		5.010	0,000%	F
ANIMA FUNDS PUBLIC LIMITED COMPANY		295.249	0,027%	F
AP ACTIONS 1 EURO		22.478	0,002%	F
AP ACTIONS 3 MIN VOL		5.974	0,001%	F
ARCA FONDI SGR S.P.A. - FONDO ARCA AZIONI ITALIA		268.000	0,025%	F
ARCHITAS MULTIMANAGER GLOBAL FUNDS UNIT TRUST		70.371	0,007%	F
ARIZONA PSPRS TRUST		64.187	0,006%	F
ARIZONA STATE RETIREMENT SYSTEM		141.774	0,013%	F
ARK LIFE ASSURANCE COMPANY DESIGNATED ACTIVITY COMPANY		20.563	0,002%	F
ARRCO QUANT I		19.170	0,002%	F
ASCENSION ALPHA FUND LLC..		6.036	0,001%	F
ASI - PROGETTO AZIONE		1.772	0,000%	F
ASI - PROGETTO AZIONE SOS. III		3.760	0,000%	F
ASI - PROGETTO AZIONE SOST IV		1.563	0,000%	F
ASI - PROGETTO AZIONE SOST(III)		1.360	0,000%	F
ASI - PROGETTO AZIONE SOST(V)		1.300	0,000%	F
ASI - PROGETTO CEDOLA 01 2024		6.717	0,001%	F
ASI - PROGETTO CEDOLA 04 2023		5.105	0,000%	F
ASI - PROGETTO CEDOLA 04 2024		3.523	0,000%	F
ASI - PROGETTO CEDOLA 05 2023		4.843	0,000%	F
ASI - PROGETTO CEDOLA 06 2022		5.478	0,001%	F
ASI - PROGETTO CEDOLA 06 2023		3.681	0,000%	F
ASI - PROGETTO CEDOLA 07 2022		4.147	0,000%	F
ASI - PROGETTO CEDOLA 07 2023		3.238	0,000%	F
ASI - PROGETTO CEDOLA 09 2022		10.271	0,001%	F
ASI - PROGETTO CEDOLA 09 2023		4.122	0,000%	F
ASI - PROGETTO CEDOLA 10 2022		5.071	0,000%	F
ASI - PROGETTO CEDOLA 10 2023		4.561	0,000%	F
ASI - PROGETTO CEDOLA 12 2022		9.086	0,001%	F
ASI - PROGETTO CEDOLA 12 2023		3.384	0,000%	F
ASSET MANAGEMENT EXCHANGE UCITS CCF		18.461	0,002%	F
ASSICURAZIONI GENERALI SPA		872	0,000%	F
ASSURDIX		2.187	0,000%	F
AST INTERNATIONAL GROWTH PORTFOLIO		126.233	0,012%	F
ATCP-UI-FONDS		4.102	0,000%	F
ATOUT EUROLAND CORE +		10	0,000%	F
ATOUT FRANCE CORE		10	0,000%	F
AURION GLOBAL EQUITY FUND		1.525	0,000%	F
AUSTRALIAN CAPITAL TERRITORY		11.451	0,001%	F
Australian Catholic Superannuation and Retirement Fund		3.252	0,000%	F
AUSTRALIAN RETIREMENT TRUST		273.717	0,025%	F
AUSTRALIANSUPER		5.183	0,000%	F

Anagrafica	CF/PI	Azioni	% su Votanti	Voto
AVIVA INVESTORS INVESTMENT FUNDS ICVC AVIVA INVESTORS INTERNATIONAL INDEX TRACKING FUND		8.852	0,001%	F
Aviva Investors Passive Funds ACS - AI 30:70 Global Equity (Currency Hedged) Index Fund		13.981	0,001%	F
Aviva Investors Passive Funds ACS - AI 50:50 Global Equity Index Fund		110.756	0,010%	F
Aviva Investors Passive Funds ACS - AI 60:40 Global Equity Index Fund		24.203	0,002%	F
Aviva Investors Passive Funds ACS - AI Continental European Equity Index Fund		152.086	0,014%	F
Aviva Investors Passive Funds ACS - AI Developed European ex UK Equity Index Fund		209.092	0,018%	F
Aviva Investors Passive Funds ACS - AI Developed World ex UK Equity Index Fund		62.116	0,006%	F
AVIVA INVESTORS PORTFOLIO FUNDS ICVC AVIVA INVESTORS MULTI-ASSET CORE FUND I		276	0,000%	F
AVIVA INVESTORS PORTFOLIO FUNDS ICVC AVIVA INVESTORS MULTI-ASSET CORE FUND II		1.601	0,000%	F
AVIVA INVESTORS PORTFOLIO FUNDS ICVC AVIVA INVESTORS MULTI-ASSET CORE FUND III		2.635	0,000%	F
AVIVA INVESTORS PORTFOLIO FUNDS ICVC AVIVA INVESTORS MULTI-ASSET CORE FUND IV		2.237	0,000%	F
AVIVA INVESTORS PORTFOLIO FUNDS ICVC AVIVA INVESTORS MULTI-ASSET CORE FUND V		740	0,000%	F
AVIVA LIFE & PENSIONS IRELAND DAC		30.529	0,003%	F
AVIVA LIFE & PENSIONS UK LIMITED		762.073	0,071%	F
AWARE SUPER		2.235	0,000%	F
AXA AA DIVERSIFIE INDICIEL I		47.944	0,004%	F
AXA AVENIR ENTREPRENEURS		38.249	0,004%	F
AXA EURO VALEURS RESPONSABLES		425.000	0,039%	F
AXA Investment Managers UK Limited		239.052	0,022%	F
AXA INVESTMENT MANAGERSECONOMIC TRENDS EQUITY CHF		115.862	0,011%	F
AXA MPS FINANCIAL DESIGNATED ACTIVITY CO		700.000	0,065%	F
AXA VALEURS EURO		250.000	0,023%	F
AXA Vorsorge Fonds Equities Global Markets III Credit Suisse Funds AG		1.060	0,000%	F
AXA Vorsorge Fonds II Equities Global Markets Credit Suisse Funds AG		25.187	0,002%	F
AXA Vorsorge Fonds II Equities Global Markets Passive Credit Suisse Funds AG		25.777	0,002%	F
AXA WORLD FUNDS		2.500.000	0,231%	F
AZ FUND 1 AZ ALLOCATION ITALIAN TREND		500.000	0,046%	F
AZ FUND 1 AZ ALLOCATION PIR ITALIAN EXCELLENCE 30		13.850	0,001%	F
AZ FUND 1 AZ ALLOCATION PIR ITALIAN EXCELLENCE 70		256.000	0,024%	F
AZ FUND 1 AZ EQUITY LONG TERM EQUITY OPPORTUNITIES		255.000	0,024%	F
AZ FUND 1 CGM OPPORTUNISTIC EUROPEAN		20.000	0,002%	F
AZIMUT CAPITAL MANAGEMENT SGR S.P.A		706.500	0,065%	F
AZL INTERNATIONAL INDEX FUND		45.718	0,004%	F
AZL MSCI GLOBAL EQUITY INDEX FUND		4.062	0,000%	F
B BENZEKRI FUND		4.000	0,000%	F
BAE SYSTEMS PENSION FUNDS COMMON INVESTMENT FUND		68.114	0,006%	F
BAMBOH CO-INVESTMENTS APS		2.987.257	0,276%	F
BANCO CENTRAL DE TIMOR-LESTE (BCTL)		18.067	0,002%	F
BANCO SABADELL		637	0,000%	F
BANCOPOSTA AZIONARIO EURO		182.248	0,017%	F
BANCOPOSTA EQUITY DEVELOPED COUNTRIES		4.252	0,000%	F
BANCOPOSTA GLOBAL EQUITY HEDGED LTE		901	0,000%	F
BANCOPOSTA RINASCIMENTO		22.948	0,002%	F
BANK OF BOTSWANA.		3.265	0,000%	F
BANK OF KOREA		3	0,000%	F
BANSABADELL 18 FP		1.924	0,000%	F
BANSABADELL 2000 FP		289	0,000%	F
BANSABADELL 36, F.P.		1.523	0,000%	F



Anagrafica	Cf/PI	Azioni	% su Votanti	Voto
BAY2			331.960	0,031% F
BBH TRUST - BBH PARTNER FUND - INTERNATIONAL EQUITY			4.202.836	0,389% F
BCT POOLED INVESTMENT FUND SERIES SMART EUROPEAN EQUITY FUND			4.703	0,000% F
BDF FONDS E ACTIONS EUROPEENNES			33.570	0,003% F
BEAR CREEK INC			455	0,000% F
BEAT DRUGS FUND ASSOCIATION			548	0,000% F
BEL EQUITY EUROPE ESG			101.079	0,009% F
BELL ATLANTIC MASTER TRUST			1.577	0,000% F
BELLSOUTH CORP RFA VEBA TRUST			8.303	0,001% F
Best Investment Corporation			5.179	0,000% F
BESTSELECT - UBS SRI GLOBAL EQUITY			4.402	0,000% F
BFT CONVERTIBLES ISR			22.160	0,002% F
BFT EURO FUTUR ISR			44.000	0,004% F
BLACKROCK AUTHORISED CONTRACTUAL SCHEME I			597.098	0,055% F
BLACKROCK CDN MSCI ACWI EX-CANADA INDEX FUND			10.530	0,001% F
BLACKROCK CDN MSCI EAFE EQUITY INDEX FUND			231.976	0,021% F
BLACKROCK CDN WORLD INDEX FUND			21.430	0,002% F
BLACKROCK FUND MANAGERS LTD			516.169	0,048% F
BLACKROCK FUNDS IICAV			7.838	0,001% F
BLACKROCK GLOBAL FUNDS			275.104	0,025% F
BLACKROCK GLOBAL INDEX FUNDS			22.488	0,002% F
BLACKROCK INDEX SELECTION FUND			339.379	0,031% F
BLACKROCK INSTITUTIONAL POOLED FUNDS PLC			95.250	0,009% F
BLACKROCK INSTITUTIONAL TRUST COMPANY, N.A. INVESTMENT FUNDS FOR EMPLOYEE BENEFIT TRUSTS			2.378.010	0,220% F
BLACKROCK INTERNATIONAL INDEX V.I. FUND OF BLACKROCK VARIABLE SERIES FUNDS, INC.			5.591	0,001% F
BLACKROCK LIFE LIMITED			15.800	0,001% F
BLACKROCK LIFE LTD			38.837	0,004% F
BLACKROCK MSCI EAFE EQUITY INDEX NON-LENDABLE FUND B			97.671	0,009% F
BLACKROCK UCITS CCF. BLACKROCK ASSET MANAGEMENT IRELAND LIMITED			47.205	0,004% F
BLK MAGI FUND A SERIES TRUST			111	0,000% F
BMO MSCI EAFE INDEX ETF			134.564	0,012% F
BMO MSCI FINTECH INNOVATION INDEX ETF			492	0,000% F
BMO MSCI INNOVATION INDEX ETF			1.250	0,000% F
BMO MSCI NEXT GEN INTERNET INNOVATION INDEX ETF			230	0,000% F
BNP PARIBAS ACTIONS PME ETI ISR			296.533	0,027% F
BNP PARIBAS ACTIONS PME ISR			264.927	0,025% F
BNP PARIBAS EASY - MSCI EUROPE EX CW			49.448	0,005% F
BNP PARIBAS FUNDS - EUROPE GROWTH			399.259	0,037% F
BNP PARIBAS TECHNOLOGIES EUROPE ISR			139.927	0,013% F
BNP PARIBAS VALEURS EURO ISR			116.838	0,011% F
BNY MELLON INTERNATIONAL EQUITY ETF			3.962	0,000% F
BNY MELLON INTERNATIONAL STOCK INDEX FUND			14.148	0,001% F
BNYM MELLON CF SL INTERNATIONAL STOCK INDEX FUND			5.876	0,001% F
BNYM MELLON DT NSL INTERNATIONAL STOCK INDEX FUND			19.798	0,002% F
BNZ Wholesale International Equities (Index) Fund			11.669	0,001% F
BOARD OF PENSIONS OF THE EVANGELICAL LUTHERAN CHURCH IN AMERICA			9.791	0,001% F
BP PENSION FUND			506	0,000% F
BRIDGE BUILDER INTERNATIONAL			27.392	0,003% F
BRIGHTHOUSE FUNDS TRUST I - PANAGORA GLOBAL DIVERSIFIED RISK PORTFOLIO II			26.624	0,002% F
BRIGHTHOUSE FUNDS TRUST I - PANAGORA GLOBAL DIVERSIFIED RISK PORTFOLIO			1.115	0,000% F
BRIGHTHOUSE FUNDS TRUST II METLIFE MSCI EAFE INDEX PORTFOLIO			32.431	0,003% F
BRITISH COAL STAFF SUPERANNUATION SCHEME			30.250	0,003% F
BRITISH COLUMBIA INVESTMENT MANAGEMENT CORPORATION.			1.479	0,000% F

Anagrafica	CF/PI	Azioni	% su Totanti	Voto
BRUNSWICK UNIT 2 QUALIFIED NUCLEAR		6.399	0,001%	F
BS PENTAPENSION EMPRESA		1.520	0,000%	F
BS PREVISION EMPRESAS EPSV DE EMPLEO		996	0,000%	F
BT INTERNATIONAL SHARES INDEX FUND		35.914	0,003%	F
BUMA-UNIVERSAL-FONDS I		12.552	0,001%	F
BUREAU OF LABOR FUNDS-LABOR PENSION FUND		4.887	0,000%	F
CAISSE DE DEPOT ET PLACEMENT DUQUEBEC		7.945	0,001%	F
CALIFORNIA STATE TEACHERS' RETIREMENT SYSTEM		501.303	0,046%	F
CALVERT CLIFFS NUCLEAR POWER PLANT UNIT ONE QUALIFIED FUND		1.800	0,000%	F
CALVERT VP EAFE INTERNATIONAL INDEX PORTFOLIO		4.183	0,000%	F
CANADA PENSION PLAN INVESTMENT BOARD (CPPIB)		504.300	0,047%	F
CARPIMKO ACTIONS LO		369.286	0,034%	F
CASTELLANA PENSIONES FP		444	0,000%	F
CATERPILLAR INC. GROUP INSURANCE PLAN TRUST.		13.044	0,001%	F
CATERPILLAR INC. MASTER RETIREMENT TRUST		139.242	0,013%	F
CATERPILLAR INVESTMENT TRUST.		110.807	0,010%	F
CATHOLIC COMMUNITY FOUNDATION OF MINNESOTA		919	0,000%	F
CAYMAN ISLANDS CHAMBER OF COMMERCE PENSION FUND		2.628	0,000%	F
CDC CROISSANCE		673.075	0,062%	F
CDP EQUITY SPA		69.401.443	6,421%	F
CENTRAL PROVIDENT FUND BOARD		1.439	0,000%	F
CERVURITE INTERNATIONAL LLC		53.553	0,005%	F
CPE ALLOCATION PATRIMOINE		16.941	0,002%	F
CFSIL - COLONIAL FIRST STATE GLOBAL ASSET MANAGEMENT MULTI SECTOR TRUST I		47	0,000%	F
CHCP GLOBAL SECURITIES LP		1.537	0,000%	F
CHEVRON UK PENSION PLAN		2.607	0,000%	F
CHINA LIFE INSURANCE COMPANY LIMITED		4.406	0,000%	F
CHRISTIAN SUPER		1.518	0,000%	F
CIBC EUROPEAN INDEX FUND		2.636	0,000%	F
CIBC INTERNATIONAL INDEX FUND		31.055	0,003%	F
CIBC POOLED INTERNATIONAL EQUITY INDEX FUND		682	0,000%	F
CITITRUST LIMITED		24.947	0,002%	F
CITITRUST LIMITED AS TRUSTEE OF BLACKROCK PREMIER FUNDS- BLACKROCK WORLD EQUITY INDEX FUND		5.012	0,000%	F
CITY OF LOS ANGELES FIRE AND POLICE PENSION PLAN		43.953	0,004%	F
CITY OF NEW YORK GROUP TRUST		125.612	0,012%	F
CITY OF PHILADELPHIA PUBLIC EMPLOYEES RETIREMENT SYSTEM		34.216	0,003%	F
CITY UNIVERSITY OF NEW YORK		317	0,000%	F
Civil Service Employees Pension Fund		4.991	0,000%	F
CLEOME INDEX - EMU EQUITIES		4.242	0,000%	F
CLEOME INDEX - EUROPE EQUITIES		9.580	0,001%	F
CMLA INDEXED GLOBAL SHARE FUND		2.556	0,000%	F
COGEFI ELIXIR ISR		23.711	0,002%	F
COLLEGE RETIREMENT EQUITIES FUND		443.704	0,041%	F
COLONIAL FIRST STATE INVESTMENTS LIMITED...		7.144	0,001%	F
COLUMBIA ACORN EUROPEAN FUND		341.272	0,032%	F
COLUMBIA ACORN INTERNATIONAL		2.088.223	0,193%	F
COLUMBIA ACORN INTERNATIONAL SELECT		692.571	0,064%	F
COMMONFUND STRATEGIC SOLUTIONS GLOB AL EQUITY, LLC		20.353	0,002%	F
COMMONWEALTH GLOBAL INFRASTRUCTURE SECURITIES FUND 1.		23.918	0,002%	F
COMMONWEALTH OF PENNSYLVANIA PUBLIC SCHOOL EMPLOYEES RETIR		57.661	0,005%	F
COMMONWEALTH OF PENNSYLVANIA TREASURY		1.188	0,000%	F
COMMONWEALTH SUPERANNUATION CORPORATION AS TRUSTEE FOR ARIA		166.743	0,015%	F
COMPANIA DE SERVICIOS DE BEBIDAS REFRESCANTES PENSIONES. F.P		1.090	0,000%	F
CONNECTICUT GENERAL LIFE INSURANCE COMPANY		9.923	0,001%	F
CONSERVATION INTERNATIONAL FOUNDATION, INC.		178	0,000%	F



Anagrafica	CF/PI	Azioni	% su Votanti	Voto
CONSOLIDATED EDISON RETIREMENT PLAN		23.341	0,002%	F
CORONATION GLOBAL OPPORTUNITIES FUND		859.151	0,079%	F
COUNSEL DEFENSIVE GLOBAL EQUITY		1.107	0,000%	F
COUNTY OF SANTA CLARA		7.500	0,001%	F
COVEA ACT EUROPE OPPORTUNITÉ		272.164	0,025%	F
COVEA ACTIONS SOLIDAIRES		74.904	0,007%	F
COVEA AERIS		148.650	0,014%	F
COVEA FINANCE CROISSANCE		388.686	0,036%	F
COVEA FLEXIBLE ISR		64.890	0,006%	F
COVEA PERSPECTIVES ENTREPRISES		150.000	0,014%	F
CPR ACTIONS EURO RESTRUCTURATIONS		133.025	0,012%	F
CPR CONSOMMATEUR ACTIONNAIRE P		127.365	0,012%	F
CREDIT SUISSE ASSET MANAGEMENT LLC ON BEHALF OF CS HOLDING		22.943	0,002%	F
CO CREDIT SUISSE ASSET MANAGEMENT SWITZER		5.619	0,001%	F
CREDIT SUISSE FUNDS AG		256.349	0,024%	F
CREDIT SUISSE INDEX FUND (LUX)		50.610	0,005%	F
CRELAN INVEST BALANCED		6.465	0,001%	F
CRELAN INVEST CONSERVATIVE		21.190	0,002%	F
CRELAN INVEST DYNAMIC		1.000.000	0,093%	F
CROWN SIGMA UCITS PLC - LGT CROWN LIQUID PRIVATE EQUITY		2.745	0,000%	F
OPPO		138.096	0,013%	F
CSAA INSURANCE EXCHANGE		46.850	0,004%	F
CSIF 2 Credit Suisse Lux Small and Mid Cap Alpha Long Short Fund		11.107	0,001%	F
CSIF CH Equity EMU Credit Suisse Funds AG		509	0,000%	F
CSIF CH Equity Europe ex CH Blue Credit Suisse Funds AG		354.486	0,033%	F
CSIF CH III Equity World ex CH Value Weighted Pension Fund Credit Suisse Funds AG		46.811	0,004%	F
CUBIST CORE INVESTMENTS, L.P. C/O POINT72		13.881	0,001%	F
CUSTODY BANK OF JAPAN, LTD		58.847	0,005%	F
CUSTODY BANK OF JAPAN, LTD. AS TRUSTEE FOR JAPAN SCIENCE AND TECHNOLOGY AGENCY 16619-9962		8.078	0,001%	F
CUSTODY BANK OF JAPAN, LTD. AS TRUSTEE FOR MIZUHO TRUST & BANKING CO., LTD. AS TRUSTEE FOR INTERNATI		18.144	0,002%	F
CUSTODY BANK OF JAPAN, LTD. RE: STB FOREIGN STOCK INDEX MOTHER FUND(CURRENCY HEDGED)		1.975	0,000%	F
CYSTIC FIBROSIS FOUNDATION		23.558	0,002%	F
D.A.S DIFESA AUTOMOBILISTICA SINISTRI SPA DI ASSICURAZIONE		9.000	0,001%	F
DANSKE INVEST SICAV - GLOBAL INDEX		5.816	0,001%	F
DEAM FONDS ATZM		5.167	0,000%	F
DEAM FONDS ZDV		3.849	0,000%	F
DEAM-FONDS CPT		58.843	0,005%	F
DESJARDINS RI DEVELOPED EXUSA EXCANADA LOW CO2 INDEX ETF		2.930	0,000%	F
DEUTSCHE BANK TRUST COMPANY AMERICAS		4.725	0,000%	F
DEUTSCHE DCG EQ		963	0,000%	F
DEVELOPED EX-FOSSIL FUEL INDEX FUND B (FTDEVXFF)		3.853	0,000%	F
DEVELOPED INTERNATIONAL EQUITY SELECT ETF		486	0,000%	F
DIGNITY PRE ARRANGEMENT LIMITED		19.170	0,002%	F
DIOCESE OF VENICE PENSION PLAN AND TRUST		50.000	0,005%	F
DISTILLATE INTERNATIONAL FUNDAMENTAL STABILITY & VALUE ETF		71.790	0,007%	F
DNCA INVEST ARCHER MID CAP EUROPE		10.505	0,001%	F
DSM ALL WORLD GROWTH TRUST		231.700	0,021%	F
DSM ALL WORLD GROWTH TRUST - INTERNATIONAL GROWTH.		6.472	0,001%	F
DSM CAPITAL PARTNERS FUNDS		33.512	0,003%	F
DSM GLOBAL GROWTH EQUITY FUND		1.324.200	0,123%	F
DUKE ENERGY QUALIFIED NUCLEAR DECOMMISSIONING		25.000	0,002%	F
DWS INVEST		5.874	0,001%	F
DWS INVESTMENT GMBH FOR DEAM FONDS PMC 1		3.128	0,000%	F
DWS INVESTMENT GMBH FOR DEAMFONDS-GSK 1				
DWS INVESTMENT GMBH FOR DEAMFONDS KGPENSIONEN				

Anagrafica	CF/PI	Azioni	% su Votanti	Voto	
DWS INVESTMENT GMBH FOR DEAMFONDS PG EQ			12.076	0,001%	F
DWS INVESTMENT GMBH FOR DEAMFONDS PPC GEQ			822	0,000%	F
DWS INVESTMENT GMBH FOR DWS EUROPEAN OPPORTUNITIES			2.785.733	0,258%	F
DWS INVESTMENT GMBH FOR DWS EUROVESTA			448.367	0,041%	F
DWS INVESTMENT GMBH FOR MULTIINDEX EQUITY FUND			4.790	0,000%	F
DWS INVESTMENT GMBH ON BEHALF OF DEAM FONDS SPEZIAL 18			60.545	0,006%	F
DWS INVESTMENT GMBH ON BEHALF OF DEAM FONDS SPEZIAL 2			255.797	0,024%	F
DWS INVESTMENT GMBH ON BEHALF OF DWS FONDS BPT			76.327	0,007%	F
DWS INVESTMENT SA FOR ARERO DER WELTFONDS			19.229	0,002%	F
DWS INVESTMENT SA FOR DWS ESG EUROPEAN EQUITIES			243.050	0,022%	F
DWS MULTI ASSET PIR FUND			105.000	0,010%	F
DXC TECHNOLOGY MATCHED ASSET PLAN			213.243	0,020%	F
DYNASTY INVEST LTD			838	0,000%	F
Eagle (AIBC) & Cy S.C.A.			79.729.512	7,376%	F
EAST SUSSEX PENSION FUND			19.310	0,002%	F
EASTSPRING INVESTMENTS			618	0,000%	F
EATON VANCE RICHARD BERNSTEIN ALL ASSET STRATEGY FUND			9.983	0,001%	F
EATON VANCE TRUST COMPANY COLLECTIVE INVESTMENT			2.902	0,000%	F
ECOFI ACTIONS RENDEMENT EURO			20.500	0,002%	F
Edmond de Rothschild Fund Europe Synergy			137.760	0,013%	F
EdR SICAV - Europe Midcaps			77.610	0,007%	F
EGAMO ACTION EURO			1.849	0,000%	F
EGAMO ALLOCATION FLEXIBLE			9.728	0,001%	F
E-L FINANCIAL CORPORATION LIMITED			29.559	0,003%	F
ELEVA UCITS FUND - ELEVA LEADERS SMALL & MIDCAP EUROPE FUND			589.415	0,055%	F
EMBO-FONDS			12.160	0,001%	F
EMERGENCY SERVICES SUPERANNUATION SCHEME			2.255	0,000%	F
ENCYCLOPAEDIA BRITANNICA PENSION PLAN TRUST			10.600	0,001%	F
ENERGY INSURANCE MUTUAL LIMITED			2.835	0,000%	F
ENHANCED INDEX INTERNATIONAL SHARE FUND			25.848	0,002%	F
ENSIGN PEAK ADVISORS INC			961.584	0,089%	F
ENSIGN PEAK CP SELECT EQ GROUP AFF 941779			589.202	0,055%	F
EPS			6.451	0,001%	F
EQ ADVISORS TRUST - ATM INTERNATIONAL MANAGED VOLATILITY PORTFOLIO			12.290	0,001%	F
EQ ADVISORS TRUST - EQ/AB DYNAMIC AGGRESSIVE GROWTH PORTFOLIO			2.708	0,000%	F
EQ ADVISORS TRUST - EQ/AB DYNAMIC GROWTH PORTFOLIO			5.806	0,001%	F
EQ ADVISORS TRUST - EQ/AB DYNAMIC MODERATE GROWTH PORTFOLIO			12.772	0,001%	F
EQ ADVISORS TRUST - EQ/GLOBAL EQUITY MANAGED VOLATILITY PORTFOLIO			13.678	0,001%	F
EQ ADVISORS TRUST - EQ/INTERNATIONAL CORE MANAGED VOLATILITY PORTFOLIO			18.893	0,002%	F
EQ ADVISORS TRUST - EQ/INTERNATIONAL MANAGED VOLATILITY PORTFOLIO			58.185	0,005%	F
EQUIPSUPER			7.348	0,001%	F
EQUITABLE FINANCIAL LIFE INSURANCE COMPANY			4.799	0,000%	F
ERAFP ACTIONS EURO VIII			137.115	0,013%	F
ERISA ACTION EUROPE N 2			24.000	0,002%	F
ES RIVER AND MERCANTILE GLOBAL RECOVERY FUND			35.000	0,003%	F
ETERNITY LTD CONYERS TRUST COMPANY (CAYMAN) LIMITED			353.073	0,033%	F
ETFMG PRIME MOBILE PAYMENTS ETF			1.436.050	0,133%	F
ETOILE ACTIONS INTERNATIONALES			432	0,000%	F
ETOILE INDUSTRIE EUROPE			84.200	0,008%	F
EURIZON CAPITAL SGR - EURIZON AM AZIONARIO ETICO			14.660	0,001%	F
EURIZON CAPITAL SGR - EURIZON AM BILANCIATO ETICO			48.618	0,004%	F
EURIZON CAPITAL SGR - EURIZON AM FLEXIBLE TRILOGY			11.975	0,001%	F
EURIZON CAPITAL SGR - EURIZON AM GLOBAL MULTIASET 30			25.130	0,002%	F
EURIZON CAPITAL SGR - EURIZON AM GLOBAL MULTIASET II			14.204	0,001%	F

Handwritten signature

Anagrafica	Cf/PI	Azioni	% su Votanti	Voto	
EURIZON CAPITAL SGR - EURIZON AM GLOBAL MULTIASET MODERATO			5.143	0,000%	F
EURIZON CAPITAL SGR - EURIZON AM MITO 50			84.806	0,008%	F
EURIZON CAPITAL SGR - EURIZON AM OBIETTIVO CONTROLLO			20.014	0,002%	F
EURIZON CAPITAL SGR - EURIZON AM OBIETTIVO STABILITA			17.036	0,002%	F
EURIZON CAPITAL SGR - EURIZON AM RILANCIO ITALIA TR			58.893	0,005%	F
EURIZON CAPITAL SGR - EURIZON AM RITORNO ASSOLUTO			7.784	0,001%	F
EURIZON CAPITAL SGR - EURIZON AM TOTAL RETURN ATTIVO			31.379	0,003%	F
EURIZON CAPITAL SGR - EURIZON AM TOTAL RETURN DIFENSIVO			14.345	0,001%	F
EURIZON CAPITAL SGR - EURIZON AM TOTAL RETURN MODERATO			16.919	0,002%	F
EURIZON CAPITAL SGR - EURIZON AM TR MEGATREND			81.087	0,008%	F
EURIZON CAPITAL SGR - EURIZON AM TR MEGATREND II			19.824	0,002%	F
EURIZON CAPITAL SGR - EURIZON AZIONI AREA EURO			80.227	0,007%	F
EURIZON CAPITAL SGR - EURIZON AZIONI ITALIA			479.016	0,044%	F
EURIZON CAPITAL SGR - EURIZON PIR ITALIA AZIONI			36.794	0,003%	F
EURIZON CAPITAL SGR - EURIZON PROGETTO ITALIA 40			204.976	0,019%	F
EURIZON CAPITAL SGR - EURIZON PROGETTO ITALIA 70			244.409	0,023%	F
EURIZON CAPITAL SGR - EURIZO AMBILANCIO EURO ARISCHIO CONTROLLATO			32.212	0,003%	F
EUROPE EQUITY INDEX ESG SCREENED FUND B (EURXCWB)			40.570	0,004%	F
EUROPE EX-UK ALPHA TILTS ESG SCREENED FUND B (EUTLTBITL)			13.465	0,001%	F
EUROPEAN CENTRAL BANK			49.815	0,005%	F
Evergood H&F Lux S.a r.l.		261.230.869	24.168%	F	
EVOLVE INNOVATION INDEX ETF			78.900	0,007%	F
EXELON FITZPATRICK QUALIFIED FUND			2.615	0,000%	F
FAMILY INVESTMENTS CHILD TRUST FUND			19.897	0,002%	F
FAMILY INVESTMENTS GLOBAL ICVC FAMILY BALANCED INTERNATIONAL FUND			23.422	0,002%	F
FAMILY INVESTMENTS GLOBAL ICVC ONEFAMILY GLOBAL EQUITY FUND			371	0,000%	F
FCP ARC PATRIMOINE			30.750	0,003%	F
FCP ARRCO LONG TERME D			122.532	0,011%	F
FCP CARP - INDO			184.074	0,017%	F
FCP ECUREUIL RETRAITE EURO ACTIONS 4			140.000	0,013%	F
FCP FONDATION MEDERIC ALZHEIME			3.599	0,000%	F
FCP FRANCE PLACEMENT EURO ESG			227.201	0,021%	F
FCP KLESIA K RETRAITE EURO			297.396	0,028%	F
FCP SODIUM I			43.535	0,004%	F
FCP VILLIERS ALLEGRO			190.136	0,018%	F
FCPE EVOLUTIS			202.352	0,019%	F
FDNC ACTIONS EUROPE			20.385	0,002%	F
FDRN AMUNDI			62.618	0,006%	F
FERRO ATLANTICA 92.FP.			439	0,000%	F
FGY - ACTIONS EUROPE I.M.B.			52.213	0,005%	F
FIDELITY CONCORD STREET TRUST FIDELITY INTERNATIONAL INDEX FUND			1.263.996	0,117%	F
FIDELITY CONCORD STREET TRUST: FIDELITY SERIES INTERNATIONAL INDEX FUND			9.487	0,001%	F
FIDELITY COVINGTON TRUST FIDELITY CRYPTO INDUSTRY AND DIGITAL PAYMENTS EIF			7.324	0,001%	F
FIDELITY INVESTMENT FUNDS - FIDELITY INDEX EUROPE EX UK FUND			41.750	0,004%	F
FIDELITY INVESTMENT FUNDS - FIDELITY INDEX WORLD FUND			44.732	0,004%	F
FIDELITY SAI INTERNATIONAL INDEX FUND			172.852	0,016%	F
FIDELITY SALEM STREET TRUST: FIDELITY GLOBAL EX U.S. INDEX FUND			181.501	0,017%	F
FIDELITY SALEM STREET TRUST: FIDELITY TOTAL INTERNATIONAL INDEX FUND			169.281	0,016%	F
FIDELITY SALEM STREET TRUST: FIDELITY ZERO INTERNATIONAL INDEX FUND			87.754	0,008%	F
FIDELITY SECURITIES FUND: FIDELITY FLEX LARGE CAP GROWTH FUND			675.367	0,062%	F
FIDELITY UCITS II ICAV/FIDELITY MSCI EUROPE INDEX FUND			1.725	0,000%	F

Anagrafica	CF/PI	Azioni	% su Votanti	Voto
FIDELITY UCITS II ICAV/FIDELITY MSCI WORLD INDEX FUND		1.860	0,000%	F
FIDEURAM AM SGR - FIDEURAM ITALIA		19.000	0,002%	F
FIDEURAM AM SGR - PIANO AZIONI ITALIA		332.000	0,031%	F
FIDEURAM AM SGR - PIANO BILANCIATO ITALIA 50		41.000	0,004%	F
FIRE AND POLICE PENSION ASSOCIATION OF COLORADO		5.934	0,001%	F
FIRST CHURCH OF CHRIST SCIENTIST		99.718	0,002%	F
FIRST TRUST GLOBAL FUNDS PLC FIRST TRUST IPOX EUROPE EQUITY OPPORTUNITIES UCITS ETF		3.946	0,000%	F
FIRST TRUST IPOX EUROPE EQUITY OPPORTUNITIES ETF		11.529	0,001%	F
FJARDE AP-FONDEN.		146.483	0,014%	F
FLEXSHARES ESG & CLIMATE DEVELOPED_MARKETS EX-US CORE INDEX FUND		584	0,000%	F
FLEXSHARES MORNINGSTAR DEVELOPED MARKETS EX-US FACTOR TILT INDEX FUND		16.280	0,002%	F
FLORIDA GLOBAL EQUITY FUND LLC		2.949	0,000%	F
FLORIDA RETIREMENT SYSTEM TRUST FUND		1	0,000%	F
FLOURISH INVESTMENT CORPORATION		321.755	0,030%	F
FND DE SEGURANCA SOCIAL DE MACAU		11.957	0,001%	F
FONDAZIONE ROMA - GLOBAL PASSIVE EQUITIES		97	0,000%	F
FONDI AMUNDI PROGETTO - AMUNDI PROGETTO INCOME 2026		5.850	0,001%	F
FONDITALIA		499.000	0,046%	F
FONDS OBJECTIF CLIMAT ACTIONS		55.306	0,005%	F
FONECONOMISTES, FONS DE PENSIONS		531	0,000%	F
FONSOLBANK FP		2.305	0,000%	F
FORD MOTOR COMPANY DEFINED BENEFIT MASTER TRUST..		9.172	0,001%	F
FOREIGN STOCK INDEX MOTHER FUND		19.900	0,002%	F
FOREST FOUNDATION		299	0,000%	F
FORSTA AP - FONDEN		104.467	0,010%	F
FOVERUKA PENSION UNIVERSAL		19.909	0,002%	F
FRANCE PLACEMENT EURO ESG PLUS		226.782	0,021%	F
FRANKLIN FTSE EUROPE EX U.K. INDEX ETF		6.164	0,001%	F
FRANKLIN LIBERTYSHARES ICAV		3.276	0,000%	F
FRANKLIN TEMPLETON ETF TRUST - FRANKLIN FTSE EUROPE ETF		12.682	0,001%	F
FRANKLIN TEMPLETON ETF TRUST - FRANKLIN FTSE EUROPE HEDGED ETF		1.480	0,000%	F
FRANKLIN TEMPLETON ETF TRUST - FRANKLIN FTSE ITALY ETF		7.464	0,001%	F
FRUCTI CHOIX SOLIDAIRE		46.321	0,004%	F
FSIA INVESTIMENTI SRL		108.542.556	10,042%	F
FUNDACAO CALOUSTE GULBENKIAN		5.770	0,001%	F
FUNDO DE PENSOES.		4.265	0,000%	F
FUTURE FUND BOARD OF GUARDIANS FOR AND ON BEHALF OF FUTURE F.		9.911	0,001%	F
FUTURE FUND BOARD OF GUARDIANS FOR AND ON BEHALF OF THE MEDI		1.833	0,000%	F
G.A. -FUND-B - EQUITY BROAD EURO P		15.818	0,001%	F
GBPO - QCF - GLOBAL BALANCED POOL		6.052	0,001%	F
GENERAL ORGANISATION FOR SOCIAL INSURANCE		222.037	0,021%	F
GENERAL PENSION AND SOCIAL SECURITY AUTHORITY		23.619	0,002%	F
GENERALI ESPANA S A DE SEGUROS Y REASEGUROS		11.874	0,001%	F
GENERALI GLOBAL - FONDO PENSIONE APERTO A CONTRIBUZIONE DEFINITA		5.132	0,000%	F
GENERALI INVESTMENTS SICAV EURO FUTURE LEADERS		130.000	0,012%	F
GENERALI ITALIA SPA		541.925	0,050%	F
GENERALI SMART FUNDS		82.895	0,008%	F
GENERALI VIE		181.485	0,017%	F
GENETEL SPA		11.297	0,001%	F
GENETELIFE SPA		138.480	0,013%	F
GERANA SICAV-SIF, S.A.		17.016	0,002%	F
GFA CARAIBES		1.079	0,000%	F
GIC PRIVATE LIMITED		244.383	0,023%	F
GID-FONDS ALAET		77.910	0,007%	F

Handwritten signature



Anagrafica	CF/PI	Azioni	% su Votanti	Voto	
GID-FONDS AVAOT			24.011	0,002%	F
GID-FONDS AVAOT 2			13.242	0,001%	F
GID-FONDS CEAOT			125.500	0,012%	F
GID-FONDS DLAET			22.996	0,002%	F
GLG EUROPEAN LONG/SHORT FUND			220	0,000%	F
Global Equities Enhanced Index fund			15.757	0,001%	F
GLOBAL MULTI ASSET KKS			21.098	0,002%	F
GLOBAL RESEARCH EQUITY EXTENDED MASTER FUND (CAYMAN) L.P. C/O OGIER GLOBAL (CAYMAN) LIMITED			1.152	0,000%	F
GLOBAL X ETFS ICAV			3.803	0,000%	F
GOLDMAN SACHS ETF TRUST GOLDMAN SACHS MARKETBETA INTERNATIO			19.356	0,002%	F
GOLDMAN SACHS FUNDS			9.327	0,001%	F
GOLDMAN SACHS UK RETIREMENT PLAN			511	0,000%	F
GOVERNMENT EMPLOYEES SUPERANNUATION BOARD.			15.253	0,001%	F
GOVERNMENT OF NORWAY			17.335.085	1,604%	F
GOVERNMENT OF SINGAPORE			21.990.502	2,034%	F
GOVERNMENT PENSION INVESTMENT FUND			581.303	0,054%	F
GREAT WEST CORE STRATEGIES INTERNATIONAL EQUITY FUND			4.413	0,000%	F
GREAT WEST INTERNATIONAL INDEX FUND			45.070	0,004%	F
GROUPAMA EUROPE EQUITIES			32.156	0,003%	F
GUIDESTONE FUNDS INTERNATIONAL EQUITY INDEX FUND.			24.702	0,002%	F
HAGFORS LIMITED THE R&H TRUST COMPANY LTD			3.438	0,000%	F
HALEVY A1			49.388	0,005%	F
HALEVY A2			49.498	0,005%	F
HANG SENG INSURANCE COMPANY LIMITED			1.476	0,000%	F
HARMO PLACEMENT 2			10.108	0,001%	F
HARMONIE EQUILIBRE			23.581	0,002%	F
HARTFORD ACCIDENT AND INDEMNITY COMPANY			1.513	0,000%	F
HC CAPITAL TRUST - THE ESG GROWTH PORTFOLIO			1.124	0,000%	F
HC CAPITAL TRUST- THE CATHOLIC SRI GROWTH PORTFOLIO			243	0,000%	F
HC CAPITAL TRUST- THE INSTITUTIONAL INTERNATIONAL EQUITY PORTIFOL			24.590	0,002%	F
HESTA			65.514	0,006%	F
HONG KONG SPECIAL ADMINISTRATIVE REGION GOVERNMENT EXCHANGE			518.686	0,048%	F
HOSTPLUS POOLED SUPERANNUATION TRUST			19.067	0,002%	F
HSBC BANK SSB AUT EU SCREEN EX CONTROVERSIES CW INDEX EQ FND			477.249	0,044%	F
HSBC ETFS PLC			26.488	0,002%	F
HSBC ETFS PUBLIC LIMITED COMPANY			6.571	0,001%	F
HSBC EUROPEAN INDEX FUND			5.391	0,000%	F
HSBC GLOBAL INVESTMENT FUNDS			339.012	0,031%	F
HSBC INDEX TRACKER INVESTMENT FUNDS ICVC			1.375	0,000%	F
HSBC INTERNATIONAL EQUITY INDEX FUND			9.725	0,001%	F
HSBC Life (International) Limited			13.208	0,001%	F
HSBC POOLED INVESTMENT FUND - HSBC POOLED EUROPE EQUITY INDEX TRACKING FUND			11.032	0,001%	F
HSBC POOLED INVESTMENT FUND -HSBC POOLED EUROPEAN EQUITY FUND			31.756	0,003%	F
HYMNOS			79.675	0,007%	F
I2C ACTIONS			134.000	0,012%	F
IBM 401 (K) PLUS PLAN TRUST			94.341	0,009%	F
IBM DIVERSIFIED GLOBAL EQUITY FUND			9.089	0,001%	F
IBM PERSONAL PENSION PLAN TRUST			1.776	0,000%	F
IBM RETIREMENT PLAN			1.936	0,000%	F
ICARE			91	0,000%	F
IF IST - GLOBE INDEX			18.760	0,002%	F
IFM GLOBAL INDEXED EQUITIES FUND			811	0,000%	F
ILA-LA WORLD ESG SCREENED FUND			8.745	0,001%	F
ILLINOIS MUNICIPAL RETIREMENT FUND			29.726	0,003%	F

Anagrafica	CF/PI	Azioni	% su Totanti	Voto
IMCO GLOBAL PUBLIC EQUITY LP		1.597	0,000%	F
IMPERIAL INTERNATIONAL EQUITY POOL		16.050	0,001%	F
INDIANA PUBLIC RETIREMENT SYSTEM		10.768	0,001%	F
ING DIRECT FONDO NARANJA CONSERVADOR,FI		3.721	0,000%	F
ING DIRECT FONDO NARANJA DINAMICO,FI		36.572	0,003%	F
ING DIRECT FONDO NARANJA MODERADO,FI		25.787	0,002%	F
ING DIRECT SICAV		40.940	0,004%	F
INKA PBEAKK		5.609	0,001%	F
INSTITUTIONAL RETIREMENT TRUST		30.807	0,003%	F
INTE KAPITALANLAGEGESELLSCHAFT MBH FOR DC EUROLAND EQUITIES		65.263	0,006%	F
INTE KAPITALANLAGEGESELLSCHAFT MBH FOR ENTSGUNGSPONDS		11.468	0,001%	F
INTE KAPITALANLAGEGESELLSCHAFT MBH FOR LHPRIVATRENTAKTIEN		20.000	0,002%	F
INTEL RETIREMENT PLANS COLLECTIVE INVESTMENT TRUST		887.464	0,082%	F
INTERFUND SICAV		42.000	0,004%	F
INTERNATIONAL BANK FOR RECONSTRUCTION AND DEVELOPMENT		3.325	0,000%	F
INTERNATIONAL EQUITIES SECTOR TRUST		2.370	0,000%	F
INTERNATIONAL EXPATRIATE BENEFIT MASTER TRUST		2.405	0,000%	F
INTERNATIONAL MONETARY FUND		32.130	0,003%	F
INTERNATIONAL MONETARY FUND RETIRED STAFF BENEFITS INVESTMENT ACCOUNT		510	0,000%	F
INTERNATIONAL MONETARY FUND STAFF RETIREMENT PLAN		3.299	0,000%	F
Internationale Kapitalanlagegesellschaft mbH		17.427	0,002%	F
INTERNATIONALE KAPITALANLAGEGESELLSCHAFT MBH - HSBC DEUTSCHLAND RE IMB		17.000	0,002%	F
Internationale Kapitalanlagegesellschaft mbH (INKA)		12.501	0,001%	F
INTESA SANPAOLO SPA	00799960158	67.122.139	6,210%	F
INVERSABADELL 10, FI		2.483	0,000%	F
INVERSABADELL 25, FI		41.309	0,004%	F
INVERSABADELL 50, FI		18.416	0,002%	F
INVERSABADELL 70, FI		7.624	0,001%	F
INVESCO FISE INTERNATIONAL LOW BETA EQUAL WEIGHT ETF		574	0,000%	F
INVESCO FTSE RAFI DEVELOPED MARKETS EX US SMALL MID ETF		26.550	0,002%	F
INVESCO MARKETS II PLC		22.249	0,002%	F
INVESCO PUREBETA FTSE DEVELOPED EX NORTH AMERICA ETF		4.094	0,000%	F
INVESCO S AND P EUROPE 350 EQUAL WEIGHT INDEX ETF		560	0,000%	F
INVESTERINGSFORENINGEN DANSKE INVEST EUROPA INDEKS BNP KL		5.775	0,001%	F
INVESTERINGSFORENINGEN DANSKE INVEST EUROPA INDEKS KL		13.316	0,001%	F
INVESTERINGSFORENINGEN DANSKE INVEST GLOBAL INDEKS - AKKUMULERENDE KL		1.815	0,000%	F
INVESTERINGSFORENINGEN DANSKE INVEST GLOBAL INDEKS KL		17.092	0,002%	F
INVESTERINGSFORENINGEN NORDEA INVEST GLOBALE AKTIER INDEKS KL		1.804	0,000%	F
INVESTERINGSFORENINGEN SPARINVEST INDEX EUROPA GROWTH KL		9.795	0,001%	F
INVESTITORI EUROPA		4.000	0,000%	F
IP ACTIONS EURO		9.968	0,001%	F
IQ 50 PERCENT HEDGED FISE INTERNATIONAL ETF		14.125	0,001%	F
IQ CANDRIAM ESG INTERNATIONAL EQUITY ETF		14.116	0,001%	F
IRCEC CASSETTE DIVERSIFIE		66.204	0,006%	F
IRISH LIFE ASSURANCE PLC		182.788	0,017%	F
IRISH LIFE ASSURANCE		54.670	0,005%	F
ISHARES ALL-COUNTRY EQUITY INDEX FUND		1.644	0,000%	F
ISHARES CORE MSCI EAFE ETF		2.794.998	0,259%	F
ISHARES CORE MSCI EAFE IMI INDEX ETF		117.908	0,011%	F
ISHARES CORE MSCI EUROPE ETF		219.932	0,020%	F
ISHARES CORE MSCI INTERNATIONAL DEVELOPED MARKETS ETF		160.992	0,015%	F
ISHARES CORE MSCI TOTAL INTERNATIONAL STOCK ETF		536.752	0,050%	F

Handwritten signature

Anagrafica	CF/PI	Azioni	% su Votanti	Voto
ISHARES ESG ADVANCED MSCI EAFE ETF		21.259	0,002%	F
ISHARES ESG ADVANCED MSCI EAFE INDEX ETF		4.265	0,000%	F
ISHARES ESG AWARE MSCI EAFE ETF		514.983	0,048%	F
ISHARES ESG MSCI EAFE INDEX ETF		4.198	0,000%	F
ISHARES EURO STOXX UCITS ETF (DE)		269.844	0,025%	F
ISHARES EUROPE ETF		143.547	0,013%	F
ISHARES GLOBAL TECH ETF		296.336	0,027%	F
ISHARES II PUBLIC LIMITED COMPANY		626.987	0,058%	F
ISHARES III PUBLIC LIMITED COMPANY		751.924	0,070%	F
ISHARES IV PUBLIC LIMITED COMPANY		640.741	0,059%	F
ISHARES MSCI ACWI ETF		156.828	0,015%	F
ISHARES MSCI ACWI EX U.S. ETF		79.730	0,007%	F
ISHARES MSCI EAFE ETF		1.727.368	0,160%	F
ISHARES MSCI EAFE GROWTH ETF		650.548	0,060%	F
ISHARES MSCI EAFE INTERNATIONAL INDEX FUND		269.423	0,025%	F
ISHARES MSCI EUROPE IMI INDEX ETF		11.667	0,001%	F
ISHARES MSCI EUROZONE ETF		615.084	0,057%	F
ISHARES MSCI INTL SIZE FACTOR ETF		848	0,000%	F
ISHARES MSCI ITALY ETF		589.066	0,054%	F
ISHARES MSCI KOKUSAI ETF		2.186	0,000%	F
ISHARES MSCI WORLD ETF		27.707	0,003%	F
ISHARES PUBLIC LIMITED COMPANY		175.848	0,016%	F
ISHARES STOXX EUROPE 600 INDUSTRIAL GOODS SERVICES UCITS ETF DE		161.853	0,015%	F
ISHARES STOXX EUROPE 600 UCITS ETF (DE)		458.519	0,042%	F
ISHARES STOXX EUROPE MID 200 UCITS ETF (DE)		159.142	0,015%	F
ISHARES V PUBLIC LIMITED COMPANY		62.888	0,006%	F
ISHARES VI PUBLIC LIMITED COMPANY		209.136	0,019%	F
ISHARES VII PLC		171.521	0,016%	F
ISHARES WHOLESALE INTERNATIONAL EQUITY INDEX FUND		44.111	0,004%	F
ISHARES WHOLESALE SCREENED INTERNATIONAL EQUITY INDEX FUND		3.915	0,000%	F
ISHARES WORLD EX SWITZERLAND EQUITY INDEX FUND II (CH)		5.152	0,000%	F
ISHARES WORLD EX SWITZERLAND ESG EQUITY INDEX FUND (CH)		11.972	0,001%	F
JANUS HENDERSON CAPITAL FUNDS PLC		2.026	0,000%	F
JANUS HENDERSON GLOBAL FINANCIALS FUND		94.990	0,009%	F
JANUS HENDERSON GLOBAL RESEARCH GROWTH FUND		5.949	0,001%	F
JANUS HENDERSON INSTITUTIONAL EUROPEAN INDEX OPPORTUNITIES FUND		4.539	0,000%	F
JANUS HENDERSON INTERNATIONAL RESEARCH EQUITY PORTFOLIO		148.370	0,014%	F
JCW 1987 ARTICLE II DESC TRUST FBO JMW DTD 1/1/2012		269	0,000%	F
JCW 1987 ARTICLE II DESC TRUST FBO AAP C/O WALTON ENTERPRISES LLC		156	0,000%	F
JCW 1987 ARTICLE II DESC TRUST FBO SLW		197	0,000%	F
JCW 1987 ARTICLE II DESC TRUST FBO TLW		251	0,000%	F
JNL INTERNATIONAL INDEX FUND		110.817	0,010%	F
JNL/DFA INTERNATIONAL CORE EQUITY FUND		1.704	0,000%	F
JNL/JPMORGAN GLOBAL ALLOCATION FUND		1.770	0,000%	F
JNL/MELLON MSCI WORLD INDEX FUND		5.231	0,000%	F
JOHN HANCOCK FUNDS II INTERNATIONAL STRATEGIC EQUITY ALLOCATION FUND		124.355	0,012%	F
JOHN HANCOCK LIFE AND HEALTH INSURANCE COMPANY		29.292	0,003%	F
JOHN HANCOCK MULTIFACTOR DEVELOPED INTERNATIONAL ETF		7.870	0,001%	F
JOHN HANCOCK TRUST COMPANY COLLECTIVE INVESTMENT TRUST		2.541	0,000%	F
JOHN HANCOCK VARIABLE INSURANCE TRUST INTERNATIONAL EQUITY INDEX TRUST		17.962	0,002%	F
JOHN HANCOCK VARIABLE INSURANCE TRUST STRAT EQ ALLOCATION TRUST		84.903	0,008%	F
JOHN S AND JAMES L KNIGHT FOUNDATION		80.906	0,007%	F

Anagrafica	CF/PI	Azioni	% su Totanti	Voto
JPMBLSA RE:AVIVA INVESTORS-EUROPEAN EQUITY FUND		62.528	0,006%	F
JPMORGAN FUNDS		153.227	0,014%	F
JTW TRUST NO. 1 UAD 9/19/02.		1.472	0,000%	F
JTW TRUST NO. 2 UAD 9/19/02.		2.038	0,000%	F
JTW TRUST NO. 3 UAD 9/19/02.		2.529	0,000%	F
JTW TRUST NO. 4 UAD 9/19/02.		2.253	0,000%	F
JTW TRUST NO. 5 UAD 9/19/02.		1.139	0,000%	F
JUPITER EUROPEAN FUND.		6.289.609	0,582%	F
JUPITER EUROPEAN SPECIAL SITUATIONS FUND.		563.750	0,052%	F
K INVESTMENTS SH LIMITED.		57.618	0,005%	F
KAIROS INTERNATIONAL SICAV - ITALIA		100.000	0,009%	F
KAISER FOUNDATION HOSPITALS		10.386	0,001%	F
KAISER PERMANENTE GROUP TRUST		23.621	0,002%	F
KAPITALFORENINGEN DANSKE INVEST INSTITUTIONAL AFDELING		5.201	0,000%	F
DANICA LINK - INDEKS GLOBALE AKTIER				
KAPITALFORENINGEN EMD INVEST VERDENSINDEKS		9.197	0,001%	F
KAPITALFORENINGEN INSTITUTIONEL INVESTOR, EUROPAEISKE SMALL CAP AKTIER		1.381.031	0,128%	F
KOKUSAI EQUITY INDEX FUND		19.031	0,002%	F
KOOKMIN BANK ACTING AS TRUSTEE OF MIRAE ASSET ER DM PRIVATE EQUITY MASTER INVESTMENT TRUST		25.817	0,002%	F
LARCOUEST INVESTISSEMENT		10.000	0,001%	F
LATVIJAS BANKA		7.991	0,001%	F
LAZAM INVESTMENT		4.000	0,000%	F
LCL ACTIONS EURO CORE+		103.285	0,010%	F
LCL ACTIONS EURO RESTRUCTURAT EURO (CA)		6.686	0,001%	F
LCL ACTIONS FRANCE CORE PLUS		10	0,000%	F
LCL ACTIONS MONDE HORS EUROPE EURO		10	0,000%	F
LEGAL & GENERAL FUTURE WORLD ESG DEVELOPED INDEX FUND		14.924	0,001%	F
LEGAL & GENERAL FUTURE WORLD ESG EUROPE EX UK INDEX FUND		3.336	0,000%	F
LEGAL & GENERAL GLOBAL DEVELOPED EQUITY INDEX FUND		187	0,000%	F
LEGAL & GENERAL ICAV.		514	0,000%	F
LEGAL & GENERAL MSCI EAFE FUND LLC		45.536	0,004%	F
LEGAL & GENERAL MSCI EAFE SL FUND LLC		39.223	0,004%	F
LEGAL AND GENERAL ASSURANCE (PENSIONS MANAGEMENT) LIMITEDONS MANAGEMENT) LIMITED		132.359	0,012%	F
LEGAL AND GENERAL ASSURANCE (PENSIONS MANAGEMENT) LTD PMC FTSE TPI GLOBAL (EX FOSSIL FUELS) EQUITY		3.261	0,000%	F
LEGAL AND GENERAL ASSURANCE (PENSIONS MANAGEMENT) LIMITED		2.104.872	0,195%	F
LEGAL AND GENERAL ASSURANCE PENSIONS MANAGEMENT LIMITED		61.514	0,006%	F
LEGAL AND GENERAL CCF		23.192	0,002%	F
LEGAL AND GENERAL COLLECTIVE INVESTMENT TRUST.		90.960	0,008%	F
LEGAL AND GENERAL COLLECTIVE INVESTMENT TRUST..		449	0,000%	F
LEGAL AND GENERAL EUROPEAN INDEX TRUST		405.075	0,037%	F
LEGAL AND GENERAL GLOBAL EQUITY INDEX FUND		2.741	0,000%	F
LEGAL AND GENERAL INTERNATIONAL INDEX TRUST		32.938	0,003%	F
LEGAL AND GENERAL UCITS ETF PLC		48.745	0,005%	F
LEQUITE SA DIRECTION DE LA TRE		11.626	0,001%	F
LGIASUPER		22.213	0,002%	F
LGPS CENTRAL AUTHORISED CONTRACTUAL SCHEME..		76.726	0,007%	F
LIF-LYXOR DIGITAL ECONOMY (DR)		12.508	0,001%	F
LIF-LYXOR DISRUPTIVE TECHNOLOG		17.536	0,002%	F
LIF-LYXOR MILLENNIALS (DR) UCI		4.825	0,000%	F
LIF-LYXOR MSCI EMU ESG (DR) UC		33.869	0,003%	F
LIF-LYXOR MSCI WORLD CATHOL PR		4.830	0,000%	F
LMAP IRELAND ICAV - LMAP 910		817	0,000%	F
LO Funds - All Roads		47.851	0,004%	F
LO Funds - All Roads Conservative		3.239	0,000%	F


Anagrafica	CF/PI	Azioni	% su Votanti	Voto
LO Funds - All Roads Growth			18.569	0,002% F
LO Funds - Continental Europe Small & Mid Leaders 18.05.2017			700.074	0,065% F
LOCKHEED-MARTIN CORPORATION DEFINED CONTRIBUTION PLANS MASTER TR			15.489	0,001% F
LOCKHEED MARTIN CORPORATION MASTER RETIREMENT TRUST..			9.397	0,001% F
LOF GLOBAL FINTECH			590.000	0,055% F
LOF TargetNetZero Europe Equity			3.639	0,000% F
LOMBARD ODIER FUNDS - EUROPE ALL CAP LEADERS			35.446	0,003% F
LORD MAYOR'S CHARITABLE FOUNDATION			264	0,000% F
LOS ANGELES CITY EMPLOYEES RETIREMENT SYSTEM			49.566	0,005% F
LOS ANGELES COUNTY EMPLOYEES RETIREMENT ASSOCIATI			529	0,000% F
LUMYNA-MARSHALL WACE UCITS SICAV-LUMYNA-MW SYSTEMATIC ALPHA			4.462	0,000% F
LUMYNA-MARSHALL WACE UCITS SICAV-LUMYNA-MW TOPS UCITS FUND			138.321	0,013% F
LVIP SSGA INTERNATIONAL INDEX FUND			83.097	0,008% F
LYX IND FD-LYXOR CORE STOXX EU			333.255	0,031% F
LYXINDX-FUND - LYXOR MSCI EMU			14.310	0,001% F
LYXOR 1 STOXX EUROPE 600 ESG (DR) UCITS ETF			4.265	0,000% F
LYXOR CORE MSCI WORLD (DR) UCI			17.230	0,002% F
LYXOR FTSE MIB UCITS ETF			904.993	0,084% F
LYXOR MSCI EUROPE UCITS ETF			45.812	0,004% F
M&G (Lux) Investment Funds 2 FCP - M&G (LUX) EUROPE EX UK INDEX Fund			70.102	0,006% F
MACKENZIE INTERNATIONAL EQUITY INDEX ETF			16.710	0,002% F
MACKENZIE MAX DIVERSIFICATION DEVELOPED EUR INDEX ETF			400	0,000% F
MACQUARIE INTERNATIONAL EQUITIES FUND			4.586	0,000% F
MACQUARIE MULTI-FACTOR FUND			1.278	0,000% F
MAIN I - UNIVERSAL - FONDS			26.109	0,002% F
MAN FUNDS XII SPC-MAN 1783 II SP C/O MAPLES CORPORATE SERVICES LIMITED			1.917	0,000% F
MAN GLG EUROPEAN EQUITY ALTERNATIVE			998	0,000% F
MAN MULTI-STRATEGY MASTER FUND MAPLES CORPORATE SERVICES LIMITES			264	0,000% F
MANAGED INVESTMENT FUNDS ICVINTERNATIONAL EQUITY TRACKER FUND			2.023	0,000% F
MANAGED PENSION FUNDS LIMITED			16.896	0,002% F
MANULIFE INVESTMENT MANAGEMENT INTERNATIONAL EQUITY INDEX POOLED FUND			19.708	0,002% F
MANULIFE MULTIFACTOR DEVELOPED INTERNATIONAL INDEX ETF			6.000	0,001% F
MANVILLE PERSONAL INJURY SETTLEMENT TRUST			1.889	0,000% F
MARIGOLD TACTICAL STRATEGIES LTD			2.109	0,000% F
MARITIME AND PORT AUTHORITY OF SINGAPORE			294	0,000% F
MARSHALL WACE INVESTMENT STRATEGIES-EUROPA FUND			130.652	0,012% F
MARSHALL WACE INVESTMENT STRATEGIES-EUROPA LONG-ONLY FUND			217.302	0,020% F
MARYLAND STATE RETIREMENT PENSION SYSTEM			7.754	0,001% F
MASSELIA INVESTISSEMENTS			5.025	0,000% F
MATB MSCI KOKUSAI INDEX MOTHER FUND			8.835	0,001% F
MOPIM INTERNATIONAL EQUITY INDEX POOL			21.486	0,002% F
MEDIOBANCA SGR - MEDIOBANCA MID AND SMALL CAP ITALY			41.500	0,004% F
MEDIOLANUM GESTIONE FONDI SGR - FLESSIBILE FUTURO ITALIA			1.000.000	0,093% F
MEDIOLANUM GESTIONE FONDI SGR - FLESSIBILE SVILUPPO ITALIA			2.726.000	0,252% F
MERCER DIVERSIFIED ALTERNATIVES FUND			2.323	0,000% F
MERCER PASSIVE SUSTAINABLE INTERNATIONAL SHARES FUND			1.531	0,000% F
MERCER QIF CCF			294.838	0,027% F
MERCER UCITS COMMON CONTRACTUAL FUND			14.030	0,001% F
MERCER UNHEDGED OVERSEAS SHARES TRUST			9.653	0,001% F
MERCURY UK HOLDCO LIMITED	UTR54609161		121.664.438	11,256% F
MERCY INVESTMENT SERVICES INC			1	0,000% F
METROPOLITAN LIFE INSURANCE COMPANY			23.161	0,002% F

Anagrafica	CF/PI	Azioni	% su Votanti	Voto
MF INTERNATIONAL FUND LLC		10.153	0,001%	F
MG INVESTMENT FUNDS (1) MG EUROPEAN INDEX TRACKER FUND		8.300	0,001%	F
MGEN ACTION		44.605	0,004%	F
MGI FUNDS PLC		32.237	0,003%	F
MIDDLETOWN WORKS HOURLY AND SALARIED UNION		2.157	0,000%	F
MIGROS BANK (LUX) FONDS 30		1.200	0,000%	F
MIGROS BANK (LUX) FONDS 40 (EUR)		1.370	0,000%	F
MIGROS BANK (LUX) FONDS 50		1.670	0,000%	F
MIGROS BANK (LUX) FONDS INTERSTOCK		1.230	0,000%	F
MINDEL ASSOCIATED INC		60.000	0,006%	F
MINE SUPERANNUATION FUND		15.724	0,001%	F
MINISTRY OF ECONOMY AND FINANCE		164	0,000%	F
MIRAE ASSET GLOBAL INVESTMENTS (HK) LIMITED.		4.096	0,000%	F
MLC INVESTMENTS, MLC LIMITED		21.849	0,002%	F
MM MSCI EAFE INTERNATIONAL INDEX FUND		4.196	0,000%	F
MONETA LONG SHORT		530.000	0,049%	F
MONETA MULTI CAPS		1.600.000	0,148%	F
MONETARY AUTHORITY OF SINGAPORE		5.930.613	0,549%	F
MORGAN STANLEY INSTITUTIONAL FUND TRUST - GLOBAL STRATEGIST PORTFOLIO		2.238	0,000%	F
MORGAN STANLEY PATHWAY FUNDS		10.604	0,001%	F
MORGAN STANLEY VARIABLE INSURANCE F UND, INC. GLOBAL STRATEGIST PORTFOLIO		432	0,000%	F
MOTABILITY AS SOLE TRUSTEE OF THE MOTABILITY ENDOWMENT TRUST		6.169	0,001%	F
MSCI ACWI EX-U.S. IMI INDEX FUND B2		23.335	0,002%	F
MSCI EMU IMI INDEX FUND B (EMUIMIB)		327	0,000%	F
MSCI EQUITY INDEX FUND B - ITALY (MSITB)		231.956	0,021%	F
MSCI EUROPE EQUITY INDEX FUND B (EUROSECB)		88.345	0,008%	F
MUL- LYX FTSE IT ALL CAP PIR 2		14.119	0,001%	F
MUL-LYX NET ZERO 2050 SP		5.969	0,001%	F
MUL-LYX NET ZERO 50 SP EUROZ		233.980	0,022%	F
MULTI UNITS LUX-LYXOR CORE MSC		35.438	0,003%	F
Mutual Global Fund CI New Perspective Global Equity Fund		8.648	0,001%	F
MY-AMD GLOBAL MULTI ASSET FUND		4.449	0,000%	F
NATIO-FONDS COLLINE INTERNATIONAL		55.860	0,005%	F
NATIONAL BANK FINANCIAL INC		2.178	0,000%	F
NATIONAL COUNCIL FOR SOCIAL SEC FUND		5.079	0,000%	F
NATIONAL COUNCIL FOR SOCIAL SECURITY FUND PRC		148.242	0,014%	F
NATIONAL ELEVATOR INDUSTRY HEALTH BENEFIT PLAN		35.142	0,003%	F
NATIONWIDE INTERNATIONAL INDEX FUND		39.593	0,004%	F
NATWEST ST JAMES'S PLACE GLOBALEQUITY UNIT TRUST		49.502	0,005%	F
NATWEST TDS DEP BNYM RM GLO EQ FUND		893.537	0,083%	F
NATWEST TRUSTEE AND DEPOSITARY SERVICES LIMITED AS TRUSTEE OF ST. JAMES'S PLACE		16.212	0,001%	F
NBIMC EAFE EQUITY INDEX FUND.		1.151	0,000%	F
NEMOURS FOUNDATION		471	0,000%	F
NEUBERGER BERMAN INTERNATIONAL EQUITY FUND		868.578	0,080%	F
NEUBERGER BERMAN INTERNATIONAL SELECT FUND		94.266	0,009%	F
NEUBERGER BERMAN TRUST COMPANY N.A. COLLECTIVE INVESTMENT TRUST		74.117	0,007%	F
NEUBERGER INTERNATIONAL EQUITY PORTFOLIO		22.607	0,002%	F
NEW AIRWAYS PENSION SCHEME		11.468	0,001%	F
NEW YORK LIFE INSURANCE & ANNUITY CORPORATION		3.452	0,000%	F
NEW YORK STATE COMMON RETIREMENT FUND		2.419	0,000%	F
NEW YORK STATE DEFERRED COMPENSATION PLAN		7.195	0,001%	F
NEW YORK STATE NURSES ASSOCIATION PENSION PLAN		60.306	0,006%	F
NEW YORK STATE TEACHERS RETIREMENT SYSTEM		155.426	0,014%	F
NEW ZEALAND SUPERANNUATION FUND.		975	0,000%	F
NEWBURG NOMINEES LIMITED INVESTORSWHOLESALE GLOBAL EQUITY (INDEX) TRUST		37.638	0,003%	F

Handwritten signature

Anagrafica	CF/PI	Azioni	% su Votanti	Voto
NEXTERA ENERGY DUANE ARNOLD LLC NON QUALIFIED DECOMMISSIONI			336	0,000% F
NEXTERA ENERGY DUANE ARNOLD LLC QUALIFIED DECOMMISSIONING THE DUANE ARNOLD ENERGY CENTER NUCLEAR POW			115	0,000% F
NFS LIMITED			14.842	0,001% F
NINE MILE POINT NDT QUALIFIED PARTNERSHIP			3.200	0,000% F
NN (L) SICAV			35.907	0,003% F
NORDEA EUROPEAN PASSIVE FUND			8.289	0,001% F
NORDEA GLOBAL PASSIVE FUND			27.784	0,003% F
NORGES BANK			184.052	0,017% F
NORTHERN FUNDS - INTERNATIONAL EQUITY INDEX FUND			146.191	0,014% F
NORTHERN TRUST GLOBAL INVESTMENTS COLLECTIVE FUNDS TRUST			1.110.473	0,103% F
NORTHERN TRUST UCITS COMMON CONTRACTUAL FUND			248.404	0,023% F
NORTHERN TRUST UCITS FGR FUND			71.897	0,007% F
NORTHSHORE UNIVERSITY HEALTHSYSTEM			102.885	0,010% F
NT WORLD GREEN TRANSITION INDEX FUND			297	0,000% F
NTCC COLLECTIVE FUNDS FOR EMPLOYEE BENEFIT TRUSTS			109.965	0,010% F
NTGI - QM COMMON DAILY ALL COUNTRY WORLD EX-US EQUITY INDEX			26.369	0,002% F
NTGI-QM COMMON DAILY ALL COUNTRY WORLD EX-US INVESTABLE MARKET INDEX FUND - NON LENDING			17.891	0,002% F
NTGI-QM COMMON DAILY EAFE INDEX FUND - LENDING			25.792	0,002% F
NTGI-QM COMMON DAILY EAFE INDEX FUND - NON LENDING			82.135	0,008% F
NVIT INTERNATIONAL INDEX FUND			56.151	0,005% F
OFI FINANCIAL INVES-RS EURO EQ			92.239	0,009% F
OPENWORLD PUBLIC LIMITED COMPANY			823	0,000% F
OSMOSIS UCITS CCF			24.224	0,002% F
PACIFIC GAS AND ELECTRIC COMPANY NUCLEAR FACILITIES QUALIFIE			24.119	0,002% F
PANAGORA GROUP TRUST			12.648	0,001% F
PANAGORA RISK PARITY MULTI ASSET MASTER FUND LTD			11.847	0,001% F
PARAMETRIC INTERNATIONAL EQUITYFUND			11.200	0,001% F
PASTEUR ISR			80.186	0,007% F
PENN SERIES DEVELOPED INTERNATIONAL INDEX FUND			3.587	0,000% F
PENSION BENEFIT GUARANTY CORPORATION			330.499	0,031% F
PENSION RESERVES INVESTMENT TRUST FUND			129.718	0,012% F
PEOPLE'S BANK OF CHINA			227.768	0,021% F
PGIM QMA INTERNATIONAL DEVELOPED MARKETS INDEX FUND			2.987	0,000% F
PHILADELPHIA GAS WORKS PENSION PLAN			1.175	0,000% F
Phoenix Unit Trust Managers Limited			28.075	0,003% F
PICTET CH - GLOBAL EQUITIES			5.030	0,000% F
PICTET CH INSTITUTIONAL - EUROPEAN EX SWISS EQUITIES TRACKER			14.729	0,001% F
PICTET CH INSTITUTIONAL - EUROPEAN EX SWISS EQUITIES TRACKER EX SL			19.670	0,002% F
PICTET CH INSTITUTIONAL - WORLD EX SWISS EQUITIES TRACKER			5.232	0,000% F
PICTET CH INSTITUTIONAL - WORLD EX SWISS EQUITIES TRACKER US TE			2.164	0,000% F
PICTET CH INSTITUTIONAL - WORLD EX SWISS EQUITIES TRACKER US TE EX SL			6.959	0,001% F
PICTET-EUROLAND INDEX			19.251	0,002% F
PICTET-EUROPE INDEX			56.488	0,005% F
PIER 21 GLOBAL GROWTH POOL			7.135	0,001% F
PINEBRIDGE GLOBAL FUNDS			562	0,000% F
PIR EQUITY AXA ASSICURAZIONI			137.000	0,013% F
PK CSG World Equity Credit Suisse Funds AG			16.276	0,002% F
PMPT INKA FONDS			28.613	0,003% F
POINT BEACH UNIT 1 AND UNIT 2 NON QUALIFIED TRUST			1.511	0,000% F
Pollux			7.940	0,001% F
POOL REINSURANCE CO LTD			546	0,000% F
POSTE INVESTO SOSTENIBILE			46.458	0,004% F

Anagrafica	CF/PI	Azioni	% su Votanti	Voto
PREMIER MITON EUROPEAN OPPORTUNITIES FUND		3.347.053	0,310%	F
PRESCIENT GLOBAL FUNDS ICAV.		20.258	0,002%	F
PRESCIENT ICAV.		35.194	0,003%	F
PRI MONETA BEST OF FRANCE		350.000	0,032%	F
PRINCIPAL FUNDS INC INTERNATIONAL EQUITY INDEX		35.884	0,003%	F
Prudential Pensions Limited		6.593	0,001%	F
PRUDENTIAL RETIREMENT INSURANCE ANNUITY COMPANY		27.746	0,002%	F
PSIA SRL	16165531001	46.518.238	4,304%	F
PSSF - PROGETTO CEDOLA 01 2023		6.231	0,001%	F
PSSF - PROGETTO CEDOLA 02 2023		6.666	0,001%	F
PSSF - PROGETTO CEDOLA 03 2023		5.677	0,001%	F
PSSF-PROGETTO AZIONE SOSTENIBI		2.771	0,000%	F
PUBLIC AUTHORITY FOR SOCIAL INSURANCE		4.332	0,000%	F
PUBLIC EMPLOYEE RETIREMENT SYSTEM OF IDAHO		24.374	0,002%	F
PUBLIC EMPLOYEES' LONG TERM CARE FUND		1.396.389	0,129%	F
PUBLIC EMPLOYEES RETIREMENT ASSOCIATION OF COLORADO		87.550	0,008%	F
PUBLIC EMPLOYEES RETIREMENT ASSOCIATION OF NEW MEXICO		4.256	0,000%	F
PUBLIC EMPLOYEES RETIREMENT SYSTEM OF MISSISSIPPI		63.026	0,006%	F
PUBLIC EMPLOYEES RETIREMENT SYSTEM OF NEVADA		299.694	0,028%	F
PUBLIC EMPLOYEES RETIREMENT SYSTEM OF OHIO		134.877	0,012%	F
PUBLIC SCHOOL TEACHERS PENSION AND RETIREMENT FUND OF CHICAGO		27.544	0,003%	F
PUBLIC SECTOR PENSION INVESTMENT BOARD.		15.231	0,001%	F
PUBLIC SERVICE ENTERPRISE GROUP INCORPORATED MASTER DEFINED TRUST		631.288	0,058%	F
PV4...CAPIPOSTE PROROGA		54.000	0,005%	F
QIC LIMITED.		7.124	0,001%	F
QUADRATOR SRI		307.973	0,028%	F
QUADRIGE MULTICAPS EUROPE		80.000	0,007%	F
QUADRIGE PATRIMOINE		16.000	0,001%	F
QUALITY EDUCATION FUND		1.298	0,000%	F
QUERCUS		223.274	0,021%	F
R.E. GINNA NUCLEAR POWER PLANT QUALIFIED FUND		1.000	0,000%	F
ReAssure Limited		241.533	0,022%	F
REGARD ACT CROISSAN		15.000	0,001%	F
REGIME DE RETRAITE DE L'UNIVERSITE DU QUEBEC.		1	0,000%	F
RETAIL EMPLOYEES SUPERANNUATION TRUST		513	0,000%	F
RETIREMENT BENEFITS INVESTMENT FUND		4.624	0,000%	F
RHUMBLINE INTERNATIONAL POOLED INDEX TRUST		21.559	0,002%	F
RHUMBLINE LOW CARBON INDEX FUND LLC		20.516	0,002%	F
RIVER AND MERCANTILE UMBRELLA FUND PLC		169.495	0,016%	F
RIZE UCITS ICAV		5.664	0,001%	F
RIZE UCITS ICAV		1.799	0,000%	F
ROBECO CAPITAL GROWTH FUNDS		3.150.000	0,291%	F
ROBINSON UNIT 2 QUALIFIED NUCLEAR DECOMMISSIONING FUND		3.116	0,000%	F
ROPS EURO P		58.617	0,005%	F
ROPS-SMART INDEX EURO		236.978	0,022%	F
ROYAL LONDON EQUITY FUNDS ICVC		100.654	0,009%	F
RUSSELL INVESTMENTS LOW CARBON GLOBAL SHARES FUND		7.014	0,001%	F
S CAVAMAC ACTIONS EURO		69.107	0,006%	F
S. ROBSON WALTON 2009 GRAT NO. 4 ARTICLE II TRUST		2.518	0,000%	F
S. ROBSON WALTON 2010 TRUST		2.678	0,000%	F
SABADELL EUROACCION, FI		134.444	0,012%	F
SABADELL INVERSION ETICA Y SOLIDARIA, FI		12.027	0,001%	F
SABADELL PLANIFICACION 25, FI		11.129	0,001%	F
SABADELL PLANIFICACION 50, FI		3.506	0,000%	F
SAEV MASTERFONDS INKA		287.914	0,027%	F
SANLAM UNIVERSAL FUNDS PLC		17.960	0,002%	F
SAS TRUSTEE CORPORATION POOLED FUND		12.373	0,001%	F



Anagrafica	CF/PI	Azioni	% su Totanti	Voto	
SBC MASTER PENSION TRUST			15.002	0,001%	F
SCHWAB FUNDAMENTAL INTERNATIONAL SMALL COMPANY INDEX ETF			49.322	0,005%	F
SCHWAB FUNDAMENTAL INTERNATIONAL SMALL COMPANY INDEX FUND			11.963	0,001%	F
SCHWAB INTERNATIONAL EQUITY ETF			1.073.536	0,099%	F
SCHWAB INTERNATIONAL INDEX FUND			274.095	0,025%	F
SCOTIA INTERNATIONAL EQUITY INDEX FUND			32	0,000%	F
SCOTIA INTERNATIONAL EQUITY INDEX TRACKER ETF			8.970	0,001%	F
SCOTIA RESPONSIBLE INVESTING INTERNATIONAL EQUITY INDEX ETF			415	0,000%	F
SCOTTISH WIDOWS INVESTMENT SOLUTIONS FUNDS ICVC- DEVELOPED EUROPE (EX UK) EQUIT			123.446	0,011%	F
SDA INTL EQUITY INDEX FD-WORLD			7.149	0,001%	F
SEASONS SERIES TRUST SA MULTI-MANAGED INTERNATIONAL EQUITY PORTF			3.683	0,000%	F
SEI GLOBAL MASTER FUND PLC			5.586	0,001%	F
SEI INSTITUTIONAL MANAGED TRUST - MULTI-ASSET ACCUMULATION FUND			6.804	0,001%	F
SELFFINANCING POSTSECONDARY EDUCATION FUND			344	0,000%	F
SEMPRA ENERGY PENSION MASTER TRUST			8.767	0,001%	F
SG ACTIONS EURO			32.391	0,003%	F
SG ACTIONS EURO SELECTION			1.006.066	0,093%	F
SHELL CANADA 2007 PENSION PLAN			3.314	0,000%	F
SHELL NEDERLAND PENSIOENFONDS STICHTING			968	0,000%	F
SHELL PENSION TRUST			10.189	0,001%	F
SHELL TRUST (BERMUDA) LIMITED AS TRUSTEE OF THE SHELL INTERNATIONAL PENSION FUND			707	0,000%	F
SHELL TRUST (BERMUDA) LTD AS TRUSTEE OF THE SHELL OVERSEAS CONTRIBUTORY PENSION FUND			100	0,000%	F
SHERIDAN SQUARE FUND II L.P. C/O CORPORATION TRUST CENTER			436.361	0,040%	F
SHERIDAN SQUARE FUND L.P. C/O SHERIDAN SQUARE HOLDINGS LLC			625.674	0,058%	F
SHERIDAN SQUARE OFFSHORE MASTER FUND LTD.			550.451	0,051%	F
Sherow Capital Partners, LP			111.849	0,010%	F
SHINKO GLOBAL EQUITY INDEX MOTHER FUND			160	0,000%	F
SILVER AMUNDI EURO EQUITY			223.121	0,021%	F
SINGLE SELECT PLATFORM			171.946	0,016%	F
SIX CIRCLES INTERNATIONAL UNCONSTRAINED EQUITY FUND			832.335	0,077%	F
SOGECAP ACTIONS - MID CAP			428.037	0,040%	F
SOGECAP AP CLIMAT PAB			55.435	0,005%	F
SOLIDARITES			10.961	0,001%	F
SPARTAN GROUP TRUST FOR EMPLOYEE BENEFIT PLANS.			333.359	0,031%	F
SPDR BLOOMBERG SASB DEVELOPED MARKETS EX US ESG SELECT ETF			3.500	0,000%	F
SPDR MSCI EAFE FOSSIL FUEL RESERVES FREE ETF			9.249	0,001%	F
SPDR PORTFOLIO DEVELOPED WORLD EXUS ETF			135.681	0,013%	F
SPDR PORTFOLIO EUROPE ETF			11.876	0,001%	F
SPDR SP WORLD EX AUSTRALIA FUND			3.833	0,000%	F
SSB MSCI ACWI EX USA IMI SCREENED NONLENDING COMMON TRUST FUND			11.849	0,001%	F
SSB MSCI EUROPE SCREENED INDEX NONLENDING COMMON TRUST FUND			20.856	0,002%	F
SSB MSCI ITALY INDEX SECURITIESLENDING COMMON TRUST FUND			429.430	0,040%	F
SSGA MSCI ACWI EX-USA INDEX NON-LENDING DAILY TRUST			2.657	0,000%	F
SSGA SPDR ETFs EUROPE I PUBLIC LIMITED COMPANY			48.001	0,004%	F
SSGA SPDR ETFs EUROPE II PUBLIC LIMITED COMPANY			38.947	0,004%	F
SST GLOB ADV TAX EXEMPT RETIREMENT PLANS			2.069.817	0,191%	F
STANDARD BANK OF SOUTH AFRICA LTD			54.567	0,005%	F
Standard Life International Designated Activity Company			376	0,000%	F
STANLIB FUNDS LIMITED			99.640	0,009%	F

Anagrafica	CF/PI	Azioni	% su Votanti	Voto	
STAR PASTEUR			10	0,000%	F
STATE OF CONNECTICUT RETIREMENTPLANS + TRUST FUNDS			110.997	0,010%	F
STATE OF MINNESOTA			193.920	0,018%	F
STATE OF NEW JERSEY COMMON PENSION FUND D			288.500	0,027%	F
STATE OF NEW MEXICO STATE INVESTMENT COUNCIL			25.662	0,002%	F
STATE OF WISCONSIN INVESTMENT BOARD			156.548	0,014%	F
STATE OF WYOMING			20.128	0,002%	F
STATE STREET CCF			1.802	0,000%	F
STATE STREET GLOBAL ADVISORS GROSS ROLL UP UNIT TRUST			16.197	0,001%	F
STATE STREET GLOBAL ADVISORS LUXEMBOURG SICAV			148.200	0,014%	F
STATE STREET GLOBAL ALL CAP EQUITY EXUS INDEX PORTFOLIO			82.187	0,008%	F
STATE STREET INTERNATIONAL DEVELOPED EQUITY INDEX PORTFOLIO			142.489	0,013%	F
STATE STREET INTERNATIONAL EQUITIES INDEX TRUST LEVEL 15			8.588	0,001%	F
STATE STREET IRELAND UNIT TRUST			2.655	0,000%	F
STATE STREET TOTAL RETURN VIS FUND			5.256	0,000%	F
STELLAR INSURANCE, LTD.			1.867	0,000%	F
STEUART L. WALTON FAMILY TRUST UAD 3/19/13			1.917	0,000%	F
STEWARDSHIP FARA GLB			471	0,000%	F
STICHTING AHOLD DELHAIZE PENSIOEN			47.233	0,004%	F
STICHTING BEDRIJFSTAKPENSIOENFONDS VOOR DE DETAILHANDEL			31.138	0,003%	F
STICHTING BEDRIJFSTAKPENSIOENFONDS VOOR DE MEUBELI INDUSTRIEEN MEUBILERINGSBEDRIJ			13.139	0,001%	F
STICHTING BLUE SKY LIQUID ASSET FUNDS			40.098	0,004%	F
STICHTING DEPOSITARY APG DEVELOPED MARKETS EQUITY POOL			17.964	0,002%	F
STICHTING ING CDC PENSIOENFONDS			5.900	0,001%	F
STICHTING NN CDC PENSIOENFONDS			1.995	0,000%	F
STICHTING-PENSIOENFONDS APE..			11.604	0,001%	F
STICHTING PENSIOENFONDS HORECA AND CATERING			22.996	0,002%	F
STICHTING PENSIOENFONDS ING....			27.969	0,003%	F
STICHTING PENSIOENFONDS MEDISCH SPECIALISTEN			452.062	0,042%	F
STICHTING PENSIOENFONDS PGB			353.794	0,033%	F
STICHTING PENSIOENFONDS PROVISUM			1.861	0,000%	F
STICHTING PENSIOENFONDS SAGITTARIUS			14.399	0,001%	F
STICHTING PGGM DEPOSITARY			455.669	0,042%	F
STICHTING PHILIPS PENSIOENFONDS			9.316	0,001%	F
STICHTING RABOBANK PENSIOENFONDS			111.347	0,010%	F
STICHTING SHELL PENSIOENFONDS			6.084	0,001%	F
STICHTING SPOORWEGPENSIOENFONDS			18.829	0,002%	F
STOCKBRIDGE FUND, L.P			14.445.096	1,336%	F
SUBSIDIZED SCHOOLS PROVIDENT FUND			5.474	0,001%	F
SUEBIA-FONDS			3.423	0,000%	F
SUNAMERICA SERIES TRUST - SA INTERNATIONAL INDEX PORTFOLIO			23.448	0,002%	F
SUNAMERICA SERIES TRUST SA BLACKROCK VCP GLOBAL MULTI ASSET PORT			897	0,000%	F
SUNAMERICA SERIES TRUST SA JPM DIVERSIFIED BALANCED PORTFOLIO			1.808	0,000%	F
SUNSUPER SUPERANNUATION FUND			48.512	0,004%	F
SUPERANNUATION FUNDS MANAGEMENT CORPORATION OF SOUTH AUSTRAL			2.296	0,000%	F
SUTTER HEALTH MASTER RETIREMENT TRUST			66.382	0,006%	F
SWISSLIFE BANQUE PRIVÉE			400	0,000%	F
SYCOMORE FUND SICAV - SYCOMORE EUROPE HAPPY @ WORK			147.000	0,014%	F
Sycomore Fund Sicav - SYCOMORE NEXT GENERATION			115.000	0,011%	F
SYCOMORE SELECTION MIDCAP			143.882	0,013%	F
SYCOMORE SELECTION RESPONSABLE			317.177	0,029%	F
SYCOMORE SHARED GROWTH			587.748	0,054%	F
SYMMETRY LOW VOLATILITY FUND			15.186	0,001%	F
SYN ACT EUROPE EX-CH-A-AMUNDI			39.982	0,004%	F
SYN ACTIONS EUROPE (EX-CH) B-UBS			33.548	0,003%	F

Handwritten signature

Stamp: 10/10/2014

Anagrafica	CF/PI	Azioni	% su Votanti	Voto
T. ROWE PRICE INTERNATIONAL EQUITY INDEX FUND		22.673	0,002%	F
T. ROWE PRICE INTERNATIONAL EQUITY INDEX TRUST		17.910	0,002%	F
TALCOTT RESOLUTION LIFE INSURANCE COMPANY		4.530	0,000%	F
TANGERINE BALANCED GROWTH PORTFOLIO		9.971	0,001%	F
TANGERINE BALANCED INCOME PORTFOLIO		1.408	0,000%	F
TANGERINE BALANCED PORTFOLIO		7.533	0,001%	F
TANGERINE EQUITY GROWTH PORTFOLIO		11.537	0,001%	F
TCORPIM DEVELOPED MARKETS EQUITIES (HEDGED) FUND		9.235	0,001%	F
TCORPIM DEVELOPED MARKETS EQUITIES (SOVEREIGN INVESTOR - HEDGED) FUND		34.823	0,003%	F
TD EMERALD INTERNATIONAL EQUITY INDEX FUND		118.071	0,011%	F
TD EUROPEAN INDEX FUND		3.028	0,000%	F
TD GLOBAL TECHNOLOGY LEADERS INDEX ETF		49.708	0,005%	F
TD INTERNATIONAL EQUITY INDEX ETF		40.109	0,004%	F
TEACHER RETIREMENT SYSTEM OF TEXAS		55.483	0,005%	F
TEACHERS' RETIREMENT SYSTEM OF LOUISIANA		1	0,000%	F
TEACHERS' RETIREMENT SYSTEM OF THE STATE OF ILLINOIS		47.290	0,004%	F
TELSTRA SUPERANNUATION SCHEME		15.075	0,001%	F
TEXAS EDUCATION AGCY		107.541	0,010%	F
TEXAS EDUCATION AGENCY		23.305	0,002%	F
THE AMERICAN UNIVERSITY IN CAIRO		3.224	0,000%	F
THE BANK OF KOREA		9.947	0,001%	F
THE BANK OF NEW YORK MELLON EMPLOYEE BENEFIT COLLECTIVE INV		86.018	0,008%	F
THE BANK OF NEW YORK MELLON EMPLOYEE BENEFIT COLLECTIVE INVESTMENT FUND PLAN		327.676	0,030%	F
THE BANK OF NEW YORK MELLON INTERNATIONAL LIMITE		15.091	0,001%	F
THE BOARD OF REGENTS OF THE UNIVERSITY OF TEXAS SYSTEM		1.208.819	0,112%	F
THE CAPTIVE INVESTORS FUND		141.732	0,013%	F
THE CBF CHURCH OF ENGLAND INVESTMENT FUND		6.561	0,001%	F
THE CHANCELLOR, MASTERS AND SCHOLARS OF THE UNIVERSITY OF CAMBRIDGE		430	0,000%	F
THE COMMONWEALTH FUND		134	0,000%	F
THE ENDEAVOUR II FUND		1.125	0,000%	F
THE HARTFORD ROMAN CATHOLIC DIOCESAN CORPORATION RETIREMENT PLANS MASTER TRUST		177	0,000%	F
THE HEARST CORPORATION MASTER TRUST FOR PENSION AND PROFIT SHARING PLANS		7.223	0,001%	F
THE HEARST FOUNDATION, INC.		3.705	0,000%	F
THE HKSAR GOVERNMENT SCHOLARSHIP FUND		294	0,000%	F
THE JUPITER GLOBAL FUND SICAV		1.746.417	0,162%	F
THE LABOUR UNION CO-OPERATIVE RETIREMENT FUND		1.667	0,000%	F
THE LF ACCESS POOL AUTHORISED CONTRACTUAL SCHEME		14.633	0,001%	F
The Marks And Spencer Worldwide Managed Fund		80.407	0,007%	F
THE MASTER TRUST BANK OF JAPAN LTD RE: HITACHI FOREIGN EQUITY INDEX MOTHER FUND		13.041	0,001%	F
THE MASTER TRUST BANK OF JAPAN LTD. RE: MANUIFE INTERNATIONAL EQUITY INDEX MOTHER FUND		1.195	0,000%	F
THE MASTER TRUST BANK OF JAPAN LTD. RE: NISSAY FOREIGN EQUITY INDEX MOTHER FUND		42.878	0,004%	F
THE MASTER TRUST BANK OF JAPAN, LTD. AS TRUSTEE FOR FEDERATION OF NATIONAL PUBLIC SERVICE PERSONNEL		52.350	0,005%	F
THE MASTER TRUST BANK OF JAPAN, LTD. AS TRUSTEE FOR GOVERNMENT PENSION INVESTMENT FUND 400045887		34.775	0,003%	F
THE MASTER TRUST BANK OF JAPAN, LTD. AS TRUSTEE FOR MTBJ400045828		246.805	0,023%	F
THE MASTER TRUST BANK OF JAPAN, LTD. AS TRUSTEE FOR MTBJ400045829		574.356	0,053%	F
THE MASTER TRUST BANK OF JAPAN, LTD. AS TRUSTEE FOR MTBJ400045832		157.886	0,015%	F
THE MASTER TRUST BANK OF JAPAN, LTD. AS TRUSTEE FOR MUTB400045792		587.581	0,054%	F

Anagrafica	CF/PI	Azioni	% su Votanti	Voto
THE MASTER TRUST BANK OF JAPAN, LTD. AS TRUSTEE FOR MUTB400045794			414.041	0,038% F
THE MASTER TRUST BANK OF JAPAN, LTD. AS TRUSTEE FOR MUTB400045795			483.385	0,045% F
THE MASTER TRUST BANK OF JAPAN, LTD. AS TRUSTEE FOR ORGANIZATION FOR WORKERS' RETIREMENT ALLOWANCE M			18.407	0,002% F
THE MASTER TRUST BANK OF JAPAN, LTD. RE: MUTB400021492			15.187	0,001% F
THE MASTER TRUST BANK OF JAPAN, LTD. RE: MUTB400021536			44.628	0,004% F
THE MASTER TRUST BANK OF JAPAN, LTD. RE: NISSAY FOREIGN EQUITY PASSIVE MOTHER FUND (ONLY FOR PENSION			10.288	0,001% F
THE MASTER TRUST BANK OF JAPAN, LTD. RE: NZAM EURO STOXX (JPY HEDGED) (PRIVATELY PLACED INVESTMENT T			71.471	0,007% F
THE MASTER TRUST BANK OF JAPAN, LTD. RE: NZAM EURO STOXX ESG-X (JPY HEDGED) (PRIVATELY PLACED INVEST			9.239	0,001% F
THE MASTER TRUST BANK OF JAPAN, LTD AS TRUSTEE FOR BLACKROCK ESG INSIGHTS EUROPE			5.673	0,001% F
THE NATURE CONSERVANCY			1	0,000% F
THE NEMOURS FOUNDATION PENSION PLAN			1.488	0,000% F
THE NOMURA TRUST AND BANKING CO LTD			18.516	0,002% F
THE PRUDENTIAL INSURANCE COMPANY OF AMERICA			18.596	0,002% F
THE PRUDENTIAL SERIES FUND PSF INTERNATIONAL GROWTH PORTFOLIO			17.157	0,002% F
THE PUBLIC INSTITUTION FOR SOCIAL SECURITY			128.784	0,012% F
THE REGENTS OF THE UNIVERSITY OF CALIFORNIA			304.707	0,028% F
THE SEVENTH SWEDISH NATIONAL PENSION FUND AP 7 EQUITY FUND			543.600	0,050% F
THE TRUSTEES OF THE HENRY SMITH CHARITY			12.596	0,001% F
THE WALT DISNEY COMPANY RETIREMENT PLAN MASTER TRUST			12.363	0,001% F
THOMAS L. WALTON FAMILY TRUST UAD 03/19/13			853	0,000% F
THREADNEEDLE (LUX)			14.790	0,001% F
THREADNEEDLE (LUX)			1.661.425	0,154% F
THREADNEEDLE (LUX) COLUMBIA THREADNEEDLE INVESTMENTS			637.202	0,059% F
THREADNEEDLE (LUX)			1.877.237	0,174% F
THREADNEEDLE INVESTMENT FUNDS ICVC			1.910.240	0,177% F
THRIFT SAVINGS PLAN			2.120.223	0,196% F
THRIVENT INTERNATIONAL INDEX PORTFOLIO			5.152	0,000% F
THYSSEN GLOBAL INVESTMENTS CORP			383	0,000% F
TIAACREF INTERNATIONAL EQUITY INDEX FUND			576.466	0,053% F
TIMOTHY PLAN INTERNATIONAL ETF			15.978	0,001% F
TOCQUEVILLE CROISSANCE EURO IS			831.437	0,077% F
TOCQUEVILLE TECHNOLOGY ISR			313.998	0,029% F
TORTOISE DIGITAL PAYMENTS INFRASTRUCTURE FUND			23.968	0,002% F
TOTAL INTERNATIONAL EX U.S. INDEX MASTER PORTFOLIO OF MASTER INV			23.897	0,002% F
TOUCHSTONE STRATEGIC TRUST			154.700	0,014% F
TRANSAMERICA INTERNATIONAL EQUITY INDEX VP			2.449	0,000% F
TRANSAMERICA MORGAN STANLEY GLOBAL ALLOCATION VP			6.047	0,001% F
TREASURER OF THE STATE OF NORTH CAROLINA EQUITY INVESTMENT			113.922	0,011% F
TREMBLANT PARTNERS LP			432.714	0,040% F
TREMBLANT PARTNERS MASTER FUND LP			129.822	0,012% F
TRINITY COLLEGE CAMBRIDGE			8.334	0,001% F
TRUST & CUSTODY SERVICES BANK LTD AS TRUSTEE FOR PENSION INVESTMENT FUND TRUST NUMBER 10			23.243	0,002% F
TRUST & CUSTODY SERVICES BANK LTD AS TRUSTEE FOR PENSION INVESTMENT FUND TRUST NUMBER 21			4.020	0,000% F
TRUST & CUSTODY SERVICES BANK LTD AS TRUSTEE FOR PENSION INVESTMENT FUND TRUST NUMBER 3			28.546	0,003% F
TRUST & CUSTODY SERVICES BANK LTD AS TRUSTEE FOR PENSION INVESTMENT FUND TRUST NUMBER 8			1.453	0,000% F
TRUST I AB GLOBAL DYNAMIC ALLOCATION PORTFOLIO			29.232	0,003% F
TWO SIGMA EQUITY SPECTRUM PORTFOLIO LLC C/O TWO SIGMA INVESTMENTS LP			240.336	0,022% F

Handwritten signature



Anagrafica	CF/PI	Azioni	% su Vetanti	Voto	
TWU Superannuation Fund			3.729	0.000%	F
U.S. PROVINCE OF THE MISSIONARY OBLATES OF MARY IMMACULATE, INC.			12.839	0.001%	F
UBAM			193.917	0.018%	F
UBS (IRL) ETF PLC - S&P 500 ESG UCITS ETF (ENGLISH)			36.917	0.003%	F
UBS (LUX) INSTITUTIONAL FUND - EQUITIES EUROPE (EX CH) PASSIVE			125.171	0.012%	F
UBS (LUX) INSTITUTIONAL FUND - EQUITIES EUROPE (EX CH) PASSIVE II			228.713	0.021%	F
UBS (US) GROUP TRUST			49.159	0.005%	F
UBS ASSET MANAGEMENT LIFE LTD			112.565	0.010%	F
UBS COMMON CONTRACTUAL FUND			2.461	0.000%	F
UBS FUND MANAGEMENT (SWITZERLAND) AG ON BEHALF OF ZURICH INVEST INSTITUTIONAL FUN			25.198	0.002%	F
UBS FUND MANAGEMENT (SWITZERLAND) AG			55.837	0.005%	F
UBS FUND MANAGEMENT (LUXEMBOURG) SA			153.289	0.014%	F
UBS IQ MSCI WORLD EX AUSTRALIA ETHICAL ETF			542	0.000%	F
UBS LUX FUND SOLUTIONS			1.261.389	0.117%	F
UF 6 A			89.169	0.007%	F
UI-FONDS BAV RBI AKTIEN			27.049	0.003%	F
UI-PAVO-100			190.000	0.018%	F
UMR SELECT EUROPE R1			58.866	0.005%	F
UNIFIED ACCUMULATIVE PENSION FUND JOINT STOCK COMPANY			5.042	0.000%	F
UNION INVESTMENT INSTITUTIONAL GMBH			89.748	0.008%	F
UNITED NATIONS RELIEF AND WORKS AGENCY FOR PALESTINE REFUGEE			2.830	0.000%	F
UNITED TECHNOLOGIES CORPORATION EMPLOYEE SAVINGS PLAN MASTER TRU			130.275	0.012%	F
UNIVERSAL INVESTMENT GESELLSCHAFT MBH			40.800	0.004%	F
UNIVERSAL INVESTMENT GESELLSCHAFT MBH FOR KFPT UNIVERSAL FONDS			23.266	0.002%	F
Universal-Investment-Gesellschaft mbH			357.108	0.033%	F
UNIVERSAL-INVESTMENT-GESELLSCHAFT MBH ON BEHALF OF BAYVK A4 FONDS			83.967	0.008%	F
UNIVERSAL-INVESTMENT-GESELLSCHAFT MBH ON BEHALF OF EPOTIF MASTERFONDS			28.137	0.003%	F
UNIVERSAL-INVESTMENT-GESELLSCHAFT MBH ON BEHALF OF FEHO-UNIVERSAL-FONDS			40.000	0.004%	F
UNIVERSAL-INVESTMENT-GESELLSCHAFT MBH ON BEHALF OF HMT EURO AKTIEN PROTECT ESG			24.000	0.002%	F
UNIVERSAL-INVESTMENT-GESELLSCHAFT MBH ON BEHALF OF UNIVERSAL-CA V			39.505	0.004%	F
UNIVERSAL-INVESTMENT-GESELLSCHAFT MBH ON BEHALF OF VE-UNIVERSAL-FONDS			125.000	0.012%	F
UNIVERSAL-INVESTMENT-GESELLSCHAFT MBH ON BEHALF OF WMB-UNIVERSAL-FONDS			1.387	0.000%	F
UNIVERSAL-INVESTMENT-GESELLSCHAFT MBH RE ZEIT-UNIVERSAL-FONDS			35.000	0.003%	F
UNIVERSAL INVESTMENT GESELLSCHAFT MBH FOR PROUI FONDS SAA			44.434	0.004%	F
UNIVERSE THE CMI GLOBAL NETWORK FUND - CMI CONTINENTAL EURO			57.123	0.005%	F
UNIVERSITY OF MIAMI			31.046	0.003%	F
UPS GROUP TRUST			8.446	0.001%	F
USAA CAPITAL GROWTH FUND			39.292	0.004%	F
USAA INTERNATIONAL FUND			38.362	0.004%	F
USAA SUSTAINABLE WORLD FUND			27.038	0.003%	F
UTAH RETIREMENT SYSTEMS			75.879	0.007%	F
VALIC COMPANY I - INTERNATIONAL SOCIALLY RESPONSIBLE FUNDK			7.610	0.001%	F
VALIC COMPANY I INTERNATIONAL EQUITIES INDEX FUND			34.383	0.003%	F
VANGUARD DEVELOPED MARKETS INDEX FUND			5.338.637	0.494%	F
VANGUARD ESG DEVELOPED WORLD ALL CAP EQ INDEX FND UK			8.724	0.001%	F
VANGUARD ESG INTERNATIONAL STOCK ETF			96.131	0.009%	F

Anagrafica	CF/PI	Azioni	% su Votanti	Voto
VANGUARD ETHICALLY CONSCIOUS INTERNATIONAL SHARES INDEX FUND		36.421	0,003%	F
VANGUARD EUROPEAN STOCK INDEX FUND		1.591.073	0,147%	F
VANGUARD FIDUCIARY TRUST COMPANY DEVELOPED MARKETS INDEX TRUST		54.441	0,005%	F
VANGUARD FIDUCIARY TRUST COMPANY INSTITUTIONAL TOTAL INTERNATIONAL STOCK MARKET INDEX TRUST		470.808	0,044%	F
VANGUARD FIDUCIARY TRUST COMPANY INSTITUTIONAL TOTAL INTERNATIONAL STOCK MARKET INDEX TRUST II		3.960.915	0,366%	F
VANGUARD FTSE ALL WORLD EX US INDEX FUND		1.363.910	0,126%	F
VANGUARD FTSE DEVELOPED ALL CAPEX NORTH AMERICA INDEX ETF		86.410	0,008%	F
VANGUARD FTSE DEVELOPED EUROPE ALL CAP INDEX ETF		10.009	0,001%	F
VANGUARD FUNDS PUBLIC LIMITED COMPANY		581.134	0,054%	F
VANGUARD INTERNATIONAL SHARES INDEX FUND		199.945	0,018%	F
VANGUARD INTERNATIONAL SHARES SELECT EXCLUSIONS INDEX FUND		11.523	0,001%	F
VANGUARD INVESTMENT SERIES PUBLIC LIMITED COMPANY		625.680	0,058%	F
VANGUARD INVESTMENTS COMMON CONTRACTUAL FD/VANG FTSE DEVELOPED WRLD CMMN CONT FD		16.935	0,002%	F
VANGUARD INVESTMENTS COMMON CONTRACTUAL FD/VANG FTSE DVLPD WRLD EX UK CMN CNT FD		13.338	0,001%	F
VANGUARD INVESTMENTS COMMON CONTRACTUAL FD-VANGUARD FTSE DEV EUR EX UK CCF		79.680	0,007%	F
VANGUARD INVESTMENTS FUNDS ICVC-VANGUARD FTSE DEVELOPED WORLD EX - U.K. EQUITY		211.080	0,020%	F
VANGUARD INVESTMENTS II CCF - VANGUARD FTSE DEVELOPED WORLD II CCF		21.319	0,002%	F
VANGUARD INVESTMENTS II CCF/VANGUARD SRI FTSE DEVELOPED EUROPE II CCF		27.916	0,003%	F
VANGUARD INVESTMENTS II CCF-VANGUARD SRI FTSE DEVELOPED WORLD II CCF		15.814	0,001%	F
VANGUARD TOTAL INTERNATIONAL STOCK INDEX FUND		9.581.792	0,886%	F
VANGUARD TOTAL WORLD STOCK INDEX FUND		348.031	0,032%	F
VANTAGETRUST III MASTER COLLECTIVE INVESTMENT FUNDS TRUST		17.756	0,002%	F
VARIABLE INSURANCE PRODUCTS FUND II: INTERNATIONAL INDEX PORTFOLIO		10.754	0,001%	F
VARIOPARTNER SICAV - 3-ALPHA GLOBAL QUALITY ACHIEVERS		21.174	0,002%	F
VELLIV, PENSION & LIVSFORSIKRING A/S		713.709	0,066%	F
VERDIPAPIRFONDET DNB EUROPA		2.016	0,000%	F
VERDIPAPIRFONDET DNB GLOBAL INDEKS		9.783	0,001%	F
VERDIPAPIRFONDET KLP AKSJEEUROPA INDEKS 1		27.084	0,003%	F
VERDIPAPIRFONDET KLP AKSJEGLOBAL INDEX 1		101.308	0,009%	F
VERDIPAPIRFONDET KLP AKSJEGLOBAL MER SAMFUNNSANSVAR		11.626	0,001%	F
VG V POOLFONDS PAI		12.085	0,001%	F
VICTORY CAPITAL INTERNATIONAL COLLECTIVE INVESTMENT TRUST		13.455	0,001%	F
VICTORY TRIVALENT INTERNATIONAL FUND-CORE EQUITY		16.044	0,001%	F
VICTORYSHARES DEVELOPED ENHANCEDVOLATILITY WTD INDEX ETF.		4.072	0,000%	F
VICTORYSHARES INTERNATIONALVOLATILITY WTD INDEX ETF.		2.829	0,000%	F
VIF ICVC VANGUARD FTSE DEVELOPED EUROPE EXUK EQUITY INDEX FUND		383.072	0,035%	F
VIF ICVC VANGUARD FTSE GLOBAL ALL CAP INDEX FUND		25.562	0,002%	F
VILLIERS DIAPASON		22.910	0,002%	F
VIRGINIA RETIREMENT SYSTEM		1	0,000%	F
VIRGINIA TECH FOUNDATION INC		2.251	0,000%	F
VISION FUND - EUROPE GROWTH		168.476	0,016%	F
VIVACCIO ISR ACTIONS		101.809	0,009%	F
VONTOBEL FUND - VESCORE GLOBAL EQUITY MULTI FACTOR		695	0,000%	F
VOYA INTERNATIONAL INDEX PORTFOLIO		74.311	0,007%	F
WALLACE H COULTER FOUNDATION		1.979	0,000%	F
WASHINGTON STATE INVESTMENT BOARD		156.498	0,014%	F

Handwritten signature



Anagrafica	CF/PI	Azioni	% su Votanti	Voto
WBW TRUST NUMBER ONE		576	0,000%	F
WEST YORKSHIRE PENSION FUND		75.000	0,007%	F
WESTPAC WHOLESAL INTERNATIONAL SHARE NO. 3 TRUST		823	0,000%	F
WHEELS COMMON INVESTMENT FUND.		2.594	0,000%	F
WHOLESAL INTERNATIONAL CORE EQUITIES (NZ HEDGED		409	0,000%	F
WILLIS TOWERS WATSON GROUP TRUST		803.042	0,074%	F
WINDWISE MSCI EAFE INDEX NON-LENDING, FUND FOR EXEMPT ORG.		19.762	0,002%	F
WISDOMTREE INTERNATIONAL EFFICIENT CORE FUND		5.655	0,001%	F
WISDOMTREE INTERNATIONAL ESG FUND		922	0,000%	F
WORLD EQUITIES		886	0,000%	F
WORLD TRADE ORGANIZATION PENSION PLAN		4.669	0,000%	F
WYOMING RETIREMENT SYSTEM		4.249	0,000%	F
XTRACKERS		597.727	0,055%	F
XTRACKERS (IE) PUBLIC LIMITED COMPANY		243.160	0,022%	F
XTRACKERS MSCI ALL WORLD EX US HEDGED EQUITY ETF		4.102	0,000%	F
XTRACKERS MSCI EAFE HEDGED EQUITY ETF		128.553	0,012%	F
XTRACKERS MSCI EUROPE HEDGED EQUITY ETF		25.663	0,002%	F
XTRACKERS MSCI EUROZONE HEDGED EQUITY ETF		1.241	0,000%	F
XTRACKERS MSCI KOKUSAI EQUITY ETF		4.072	0,000%	F
ZEPHYR - OPTIMISED PLUS 1		7.585	0,001%	F
ZEPHYR - OPTIMISED PLUS 2		13.752	0,001%	F
ZURICH INSURANCE PLC		93.296	0,009%	F
ZURICH INVEST ICAV		74.543	0,007%	F
Zwitserleven Institutionele Beleggingsfondsen - Zwitserleven Duurzaam Index Aandelenfonds Europa		11.854	0,001%	F
HC RENTE		3.760	0,000%	C
SIEMENS BALANCED		13.658	0,001%	C
SIEMENS EMU EQUITIES		27.662	0,003%	C
SIEMENS-FONDS SIEMENS-RENTE		76.614	0,007%	C
CHALLENGE FUNDS - CHALLENGE ITALIAN EQUITY FUND		420.000	0,039%	A
ENTE NAZIONALE DI PREVIDENZA ED ASSISTENZA DEI MEDICI E DEGLI ODONTOIATRI		11.666.951	1,079%	A
Ente nazionale di Previdenza ed Assistenza Medici (E.N.P.A.M		466.771	0,043%	A
THE MASTER TRUST BANK OF JAPAN, LTD.		346.000	0,032%	A
EURIZON AM SICAV - ABSOLUTE RETURN SOLUTION		323.198	0,030%	NV
EURIZON AM SICAV - EURO EQUITY		209.215	0,019%	NV
EURIZON AM SICAV - GLOBAL DYNAMIC ALLOCATION		373.141	0,035%	NV
EURIZON AM SICAV - GLOBAL EQUITY		6.259	0,001%	NV
EURIZON AM SICAV - GLOBAL MULTIASSET 15		77.940	0,007%	NV
EURIZON AM SICAV - GLOBAL MULTIASSET 30		88.786	0,008%	NV
EURIZON AM SICAV - INCOME OPPORTUNITIES		15.992	0,001%	NV
EURIZON AM SICAV - ITALIAN EQUITY		450.000	0,042%	NV
EURIZON AM SICAV - LONG SHORT EURO		11.001	0,001%	NV
EURIZON AM SICAV - LOW CARBON EURO		278.140	0,026%	NV
EURIZON AM SICAV - OBIETTIVO CONTROLLO		84.684	0,008%	NV
EURIZON AM SICAV - OBIETTIVO EQUILIBRIO		170.829	0,016%	NV
EURIZON AM SICAV - OBIETTIVO STABILITA		29.531	0,003%	NV
EURIZON AM SICAV - OBIETTIVO SVILUPPO		11.759	0,001%	NV
EURIZON AM SICAV - ABSOLUTE RETURN MODERATE ESG		87.219	0,008%	NV
EURIZON FUND - ABSOLUTE RETURN SOLUTION		15.062	0,001%	NV
EURIZON FUND - ACTIVE ALLOCATION		500.000	0,046%	NV
EURIZON FUND - EQUITY EUROPE ESG LTE		38.959	0,004%	NV
EURIZON FUND - EQUITY EUROPE LTE		15.120	0,001%	NV
EURIZON FUND - EQUITY ITALY SMART VOLATILITY		12.475	0,001%	NV
EURIZON FUND - EQUITY SMALL MID CAP EUROPE		38.073	0,004%	NV
EURIZON FUND - EQUITY WORLD LTE		457	0,000%	NV
EURIZON FUND - ITALIAN EQUITY OPPORTUNITIES		290.000	0,027%	NV
EURIZON NEXT - STRATEGIA ABSOLUTE RETURN		70.735	0,007%	NV
EURIZON NEXT - STRATEGIA MEGATREND		898.557	0,083%	NV

Anagrafica	CF/PI	Azioni	% su Votanti	Voto
Totale votanti		1.080.915.047	100%	

Azioni per le quali il RD non disponeva di istruzioni:

FONDO NAZIONALE PENSIONE COMPLEMENTARE COMETA		10.246	
LBM S.R.L.		125.000	



Legenda

- F - Favorevole
- C - Contrario
- A - Astenuto
- Lx - Lista x
- NV - Non votante
- NE - Non espresso

1
2
3
4
5
6
7
8
9
10
11
12
13
14
15
16
17
18
19
20
21
22
23
24
25
26
27
28
29
30
31
32
33
34
35
36
37
38
39
40
41
42
43
44
45
46
47
48
49
50
51
52
53
54
55
56
57
58
59
60
61
62
63
64
65
66
67
68
69
70
71
72
73
74
75
76
77
78
79
80
81
82
83
84
85
86
87
88
89
90
91
92
93
94
95
96
97
98
99
100

NEXI S.p.A.


Assemblea ordinaria e straordinaria 5 maggio 2022

Punto 4 della parte Ordinaria dell'ordine del giorno.

Integrazione del mandato della società di revisione legale e del relativo compenso. Deliberazioni inerenti e conseguenti.

	n. azioni	% azioni rappresentate in assemblea	% del Capitale Sociale
Quorum costitutivo assemblea	1.081.050.293	100%	82,511%
Azioni per le quali il RD dispone di istruzioni per l'OdG in votazione (quorum deliberativo):	1.080.915.047	99,987%	82,501%
Azioni per le quali il RD non disponeva di istruzioni:	135.246	0,013%	0,010%

	n. azioni	% partecipanti al voto	% del Capitale Sociale
Favorevole	1.075.099.257	99,462%	82,057%
Contrario	811.158	0,075%	0,062%
Astenuto	766.000	0,071%	0,058%
Non Votante	4.238.632	0,392%	0,324%
Totali	1.080.915.047	100,000%	82,501%



NEXI S.p.A. Assemblea ordinaria e straordinaria 5 maggio 2022

Punto 4 della parte Ordinaria dell'ordine del giorno.

Integrazione del mandato della società di revisione legale e del relativo compenso. Deliberazioni inerenti e conseguenti.

Elenco dei partecipanti alla votazione per il tramite del Rappresentante Designato Spafid S.p.A. nella persona della Dott.ssa Elena Perani

Anagrafica	CF/PI	Azioni	% su Votanti	Voto
1895-FONDS FOR		59.774	0,006%	F
270..POSTE AVENIR		1.436.500	0,133%	F
AB Europe (Luxembourg) Investment S.o r.l.		52.678.731	4,874%	F
AB SICAV III - DYNAMIC ALL MAR		838	0,000%	F
AB VARIABLE PRODUCTS SERIES FUND INC. - AB DYNAMIC ASSET ALLOCATION PORTFOLIO		289	0,000%	F
AB VPSF AB GLOBAL RISK ALLOCATIONMODERATE PORTFOLIO		4.775	0,000%	F
ABB PENSION FUND		1.006	0,000%	F
ABERDEEN INVESTMENT FUNDS UK ICVC II - ABERDEEN EUROPEAN EQUITY TRACKER FUND		33.395	0,003%	F
ABN AMRO FUNDS		9.586	0,001%	F
ABU DHABI PENSION FUND		55.521	0,005%	F
ACTIAM Duurzaam Index Aandelenfonds Europa		78.934	0,007%	F
ACTIAM DUURZAAM INDEX AANDELENFONDS WERELD		17.659	0,002%	F
ACTIAM Sustainable Index Fund Equity Europe		24.059	0,002%	F
ADVANCE PLANNING LIMITED		2.453	0,000%	F
ADVISER MANAGED TRUST - TACTICAL OFFENSIVE EQUITY FUND		8.630	0,001%	F
AEGON CUSTODY B.V		9.518	0,001%	F
AEGON CUSTODY B.V.		133.041	0,012%	F
AFS ICAV GLOBAL MULTI ASSET GR		2.608	0,000%	F
AGRICA EPARGNE EURO RESPONSABLE		50.000	0,005%	F
AGRICA EPARGNE EURO SELECTION		228.000	0,021%	F
AIA Global Multi-Factor Equity Fund		3.328	0,000%	F
AIB GROUP IRISH PENSION SCHEME		18.929	0,002%	F
AIF- TACTICAL PORTFOLIO INCOME		44.620	0,004%	F
AIF-MULTI-ASSET TEODORICO		22.824	0,002%	F
ALASKA COMMON TRUST FUND		22.622	0,002%	F
ALASKA PERMANENT FUND CORPORATION		4.971	0,000%	F
ALFRED I. DUPONT CHARITABLE TRUST		7.675	0,001%	F
ALJACK2		7.000	0,001%	F
ALLEANZA ASSICURAZIONI SPA		262.467	0,024%	F
ALLIANZ AZIONI ITALIA ALL STARS I.L STARS		365.000	0,034%	F
ALLIANZ GLOBAL INVESTORS FUND		655.301	0,061%	F
ALLIANZ GLOBAL INVESTORS GMBH FOR ALLIANZGIFONDS HPT		200.745	0,019%	F
ALLIANZ INTERNATIONAL INVESTMENT FUNDS - ALLIANZ THEMATICA FUND		814	0,000%	F
ALLIANZ ITALIA 50 SPECIAL		17.000	0,002%	F
Allianz Selection European Equity Dividend		9.653	0,001%	F
ALLIANZGI S AKTIEN		28.915	0,003%	F
ALLIANZGI-FONDS DSPT		8.783	0,001%	F
ALM ACTIONS EURO		127.056	0,012%	F
ALMEGLIO - FONDO PENSIONE APERTO ALLEANZA A CONTRIBUZIONE DEFINITA		1.491	0,000%	F
ALPHA CONVICTIONS		25.000	0,002%	F

Anagrafica	CF/PI	Azioni	% su Votanti	Voto
AM S.F. - DIVERSIFIED TARGET		4.181	0,000%	F
AM SF-EUR EQU OPTIMAL VOLAT		93.788	0,009%	F
AMERICAN BUREAU OF SHIPPING		218	0,000%	F
AMERICAN CENTURY ETF TRUST-AVANTIS INTERNATIONAL EQUITY ETF		13.406	0,001%	F
AMERICAN CENTURY ETF TRUST-AVANTIS INTERNATIONAL EQUITY FUND		501	0,000%	F
AMERICAN CENTURY ETF TRUST-AVANTIS RESPONSIBLE INTERNATIONAL EQUITY ETF		20	0,000%	F
AMERICAN FUNDS INSURANCE SERIES INTL. GROWTH AND INCOME FUND		7.363	0,001%	F
AMIF - EMU EQUITY		44.591	0,004%	F
AMIF - EUROPEAN EQUITY		54.649	0,005%	F
AMP INTERNATIONAL EQUITY INDEX FUND		49.889	0,005%	F
AMP INTERNATIONAL EQUITY INDEX FUND HEDGED		3.646	0,000%	F
AMP WHOLESALE GLOBAL EQUITIES FUND		2.723	0,000%	F
AMPLEGEST ACT INTL		170.000	0,016%	F
AMPLEGEST LONG/SHORT		36.693	0,003%	F
AMPLEGEST MIDCAPS FCP		213.384	0,020%	F
AMSELECT - SYCOMORE EURO EQUITY GROWTH		60.609	0,006%	F
AMUNDI ACCUMULAZIONE ITALIA PIR 2023		102.000	0,009%	F
AMUNDI ACTIONS EURO ISR		144.749	0,013%	F
AMUNDI ACTIONS EUROPE ISR		73.966	0,007%	F
AMUNDI ACTIONS FRANCE ISR		794.825	0,074%	F
AMUNDI ACTIONS RESTRUCTURATION		99.917	0,009%	F
AMUNDI AUSTRIA		119.832	0,011%	F
AMUNDI DIVIDENDO ITALIA		386.000	0,036%	F
AMUNDI ESG GLOBAL LOW CARBON FUND		8.220	0,001%	F
AMUNDI ESG SELECTION BILANCIATO		30.477	0,003%	F
AMUNDI ESG SELECTION CONSERVATIVO		21.245	0,002%	F
AMUNDI ESG SELECTION DINAMICO		14.488	0,001%	F
AMUNDI EURO ISTOXX CLIMATE PARIS ALIGNED PAB		7.434	0,001%	F
AMUNDI EUROPE MONDE		95.524	0,009%	F
AMUNDI FDS GLOB MULTI-ASSET CONSERVATIVE		260.279	0,024%	F
AMUNDI FDS GLOBAL MULTI-ASSET TARGET INC		39.071	0,004%	F
AMUNDI FUNDS - EUROPEAN EQUITY RISK PARITY		24.900	0,002%	F
AMUNDI FUNDS EQUITY EURO RISK PARITY		228.716	0,021%	F
AMUNDI FUNDS EURO MULTI-ASSET TARGET INC		80.584	0,007%	F
AMUNDI FUNDS EUROLAND EQUITY		5.489.394	0,508%	F
AMUNDI FUNDS EUROPEAN EQUITY SMALL CAP		344.228	0,032%	F
AMUNDI FUNDS GLOBAL MULTI-ASSET		65.724	0,006%	F
AMUNDI FUNDS MULTI ASSET CONSERVATIVE		23.024	0,002%	F
AMUNDI FUNDS TOP EUROPEAN PLAYERS		1.078.240	0,100%	F
AMUNDI HK - GREEN PLANET FUND		39.146	0,004%	F
AMUNDI INDEX MSCI EUROPE		10	0,000%	F
AMUNDI INDEX MSCI WORLD		10	0,000%	F
AMUNDI INDEX SOLUTIONS - AMUNDI PRIME EUROPE		10	0,000%	F
AMUNDI INDEX SOLUTIONS - AMUNDI PRIME GLOBAL		10	0,000%	F
AMUNDI MSCI EMU ESG UNIVERSAL SELECT		4.133	0,000%	F
AMUNDI MSCI EUROPE		49.384	0,005%	F
AMUNDI MSCI EUROPE ESG UNIVERSAL SELECT		342	0,000%	F
AMUNDI MSCI EUROPE EX UK		10	0,000%	F
AMUNDI OBIETTIVO CRESCITA 2022		1.002	0,000%	F
AMUNDI OBIETTIVO CRESCITA 2022 DUE		1.200	0,000%	F
AMUNDI OPPORTUNITES		11.851	0,001%	F
AMUNDI PATRIMOINE		137.720	0,013%	F
AMUNDI PATRIMOINE PEA		177.454	0,016%	F
AMUNDI PRIME EUROZONE		11.643	0,001%	F
AMUNDI PRIVATE FINANZA DIGITALE 2025		10.358	0,001%	F
AMUNDI PROG INC. REALE 2026		8.954	0,001%	F

Anagrafica	CF/PI	Azioni	% su Votanti	Voto
AMUNDI PROGETTO INCOME 2025		10.591	0,001%	F
AMUNDI PROGETTO INCOME 2026 DJE		9.424	0,001%	F
AMUNDI PROGETTO INCOME AGOSTO 2026		7.288	0,001%	F
AMUNDI PROGETTO INCOME REALE 2027		11.386	0,001%	F
AMUNDI RENDEMENT PLUS		22.311	0,002%	F
AMUNDI SGR SPA		529.477	0,049%	F
AMUNDI SGR SPA / AMUNDI RISPAREMIO ITALIA		387.776	0,036%	F
AMUNDI SGR SPA / AMUNDI SVILUPPO ITALIA		1.270.000	0,117%	F
AMUNDI SGR SPA / OBBLIGAZIONARI PIU' A DISTRIBUZIONE		91.630	0,008%	F
AMUNDI SGR SPA/AMUNDI ELITE MULTI ASSET FLEXIBLE		174.832	0,016%	F
AMUNDI STOXX EUROPE 600		12.378	0,001%	F
AMUNDI STRATEGIES ACTIONS EURO RESTRUCTURATIONS		10	0,000%	F
AMUNDI STRATEGIES ACTIONS EUROPE RISK PARITY		10	0,000%	F
AMUNDI TOTAL RETURN		10.928	0,001%	F
AMUNDI VALORE ITALIA PIR		147.000	0,014%	F
AMUNDI WELTPORTFOLIO		5.010	0,000%	F
ANIMA FUNDS PUBLIC LIMITED COMPANY		295.249	0,027%	F
AP ACTIONS 1 EURO		22.478	0,002%	F
AP ACTIONS 3 MIN VOL		5.974	0,001%	F
ARCA FONDI SGR S.P.A. - FONDO ARCA AZIONI ITALIA		268.000	0,025%	F
ARCHITAS MULTIMANAGER GLOBAL FUNDS UNIT TRUST		70.371	0,007%	F
ARIZONA PSPRS TRUST		64.187	0,006%	F
ARIZONA STATE RETIREMENT SYSTEM		141.774	0,013%	F
ARK LIFE ASSURANCE COMPANY DESIGNATED ACTIVITY COMPANY		20.563	0,002%	F
ARRCO QUANT 1		19.170	0,002%	F
ASCENSION ALPHA FUND LLC..		6.036	0,001%	F
ASI - PROGETTO AZIONE		1.772	0,000%	F
ASI - PROGETTO AZIONE SOS. III		3.760	0,000%	F
ASI - PROGETTO AZIONE SOST IV		1.563	0,000%	F
ASI - PROGETTO AZIONE SOST(III)		1.360	0,000%	F
ASI - PROGETTO AZIONE SOST(IV)		1.300	0,000%	F
ASI - PROGETTO CEDOLA 01 2024		6.717	0,001%	F
ASI - PROGETTO CEDOLA 04 2023		5.105	0,000%	F
ASI - PROGETTO CEDOLA 04 2024		3.523	0,000%	F
ASI - PROGETTO CEDOLA 05 2023		4.843	0,000%	F
ASI - PROGETTO CEDOLA 06 2022		5.478	0,001%	F
ASI - PROGETTO CEDOLA 06 2023		3.681	0,000%	F
ASI - PROGETTO CEDOLA 07 2022		4.147	0,000%	F
ASI - PROGETTO CEDOLA 07 2023		3.238	0,000%	F
ASI - PROGETTO CEDOLA 09 2022		10.271	0,001%	F
ASI - PROGETTO CEDOLA 09 2023		4.122	0,000%	F
ASI - PROGETTO CEDOLA 10 2022		5.071	0,000%	F
ASI - PROGETTO CEDOLA 10 2023		4.561	0,000%	F
ASI - PROGETTO CEDOLA 12 2022		9.086	0,001%	F
ASI - PROGETTO CEDOLA 12 2023		3.384	0,000%	F
ASSICURAZIONI GENERALI SPA		872	0,000%	F
ASSURDIX		2.187	0,000%	F
AST INTERNATIONAL GROWTH PORTFOLIO		126.233	0,012%	F
ATCP-UI-FONDS		4.102	0,000%	F
ATOUT EUROLAND CORE +		10	0,000%	F
ATOUT FRANCE CORE		10	0,000%	F
AURION GLOBAL EQUITY FUND		1.525	0,000%	F
AUSTRALIAN CAPITAL TERRITORY		11.451	0,001%	F
Australian Catholic Superannuation and Retirement Fund		3.252	0,000%	F
AUSTRALIAN RETIREMENT TRUST		273.717	0,025%	F
AUSTRALIANSUPER		5.183	0,000%	F
AVIVA INVESTORS INVESTMENT FUNDS ICVC AVIVA INVESTORS INTERNATIONAL INDEX TRACKING FUND		8.852	0,001%	F

Anagrafica	CF/PI	Azioni	% su Votanti	Voto
Aviva Investors Passive Funds ACS - AI 30:70 Global Equity (Currency Hedged) Index Fund			13.981	0,001% F
Aviva Investors Passive Funds ACS - AI 50:50 Global Equity Index Fund			110.756	0,010% F
Aviva Investors Passive Funds ACS - AI 60:40 Global Equity Index Fund			24.203	0,002% F
Aviva Investors Passive Funds ACS - AI Continental European Equity Index Fund			152.086	0,014% F
Aviva Investors Passive Funds ACS - AI Developed European ex UK Equity Index Fund			209.092	0,019% F
Aviva Investors Passive Funds ACS - AI Developed World ex UK Equity Index Fund			62.116	0,006% F
AVIVA INVESTORS PORTFOLIO FUNDS ICVC AVIVA INVESTORS MULTI-ASSET CORE FUND I			276	0,000% F
AVIVA INVESTORS PORTFOLIO FUNDS ICVC AVIVA INVESTORS MULTI-ASSET CORE FUND II			1.601	0,000% F
AVIVA INVESTORS PORTFOLIO FUNDS ICVC AVIVA INVESTORS MULTI-ASSET CORE FUND III			2.635	0,000% F
AVIVA INVESTORS PORTFOLIO FUNDS ICVC AVIVA INVESTORS MULTI-ASSET CORE FUND IV			2.237	0,000% F
AVIVA INVESTORS PORTFOLIO FUNDS ICVC AVIVA INVESTORS MULTI-ASSET CORE FUND V			740	0,000% F
AVIVA LIFE & PENSIONS IRELAND DAC			30.529	0,003% F
AVIVA LIFE & PENSIONS UK LIMITED			762.073	0,071% F
AWARE SUPER			2.235	0,000% F
AXA AA DIVERSIFIE INDICIEL 1			47.944	0,004% F
AXA AVENIR ENTREPRENEURS			38.249	0,004% F
AXA EURO VALEURS RESPONSABLES			425.000	0,039% F
AXA Investment Managers UK Limited			239.052	0,022% F
AXA INVESTMENT MANAGERSECONOMIC TRENDS EQUITY CHF			115.862	0,011% F
AXA MPS FINANCIAL DESIGNATED ACTIVITY CO			700.000	0,065% F
AXA VALEURS EURO			250.000	0,023% F
AXA Vorsorge Fonds Equities Global Markets III Credit Suisse Funds AG			1.060	0,000% F
AXA Vorsorge Fonds II Equities Global Markets Credit Suisse Funds AG			25.187	0,002% F
AXA Vorsorge Fonds II Equities Global Markets Passive Credit Suisse Funds AG			25.777	0,002% F
AXA WORLD FUNDS			2.500.000	0,231% F
AZ FUND I. AZ ALLOCATION ITALIAN TREND			500.000	0,046% F
AZ FUND I. AZ ALLOCATION PIR ITALIAN EXCELLENCE 30			13.850	0,001% F
AZ FUND I. AZ ALLOCATION PIR ITALIAN EXCELLENCE 70			256.000	0,024% F
AZ FUND I. AZ EQUITY LONG TERM EQUITY OPPORTUNITIES			255.000	0,024% F
AZ FUND I. CGM OPPORTUNISTIC EUROPEAN			20.000	0,002% F
AZIMUT CAPITAL MANAGEMENT SGR S.P.A			706.500	0,065% F
AZL INTERNATIONAL INDEX FUND			45.718	0,004% F
AZL MSCI GLOBAL EQUITY INDEX FUND			4.062	0,000% F
B BENZEKRI FUND			4.000	0,000% F
BAMBOH CO-INVESTMENTS APS			2.987.257	0,276% F
BANCO CENTRAL DE TIMOR-LESTE (BCTL)			18.067	0,002% F
BANCO SABADELL			637	0,000% F
BANCOPOSTA AZIONARIO EURO			182.248	0,017% F
BANCOPOSTA EQUITY DEVELOPED COUNTRIES			4.252	0,000% F
BANCOPOSTA GLOBAL EQUITY HEDGED LTE			901	0,000% F
BANCOPOSTA RINASCIMENTO			22.948	0,002% F
BANK OF BOTSWANA.			3.265	0,000% F
BANK OF KOREA			3	0,000% F
BANSABADELL 18 FP			1.924	0,000% F
BANSABADELL 2000 FP			289	0,000% F
BANSABADELL 36, F.P.			1.523	0,000% F
BAY2			331.960	0,031% F
BBH TRUST - BBH PARTNER FUND - INTERNATIONAL EQUITY			4.202.836	0,389% F



Anagrafica	CF/PI	Azioni	% su Votanti	Voto
BCT POOLED INVESTMENT FUND SERIES SMART EUROPEAN EQUITY FUND			4.703	0,000% F
BDF FONDS E ACTIONS EUROPEENNES			33.570	0,003% F
BEAR CREEK INC			455	0,000% F
B&AT DRUGS FUND ASSOCIATION			548	0,000% F
BEL EQUITY EUROPE ESG			101.079	0,009% F
BELL ATLANTIC MASTER TRUST			1.577	0,000% F
BELLSOUTH CORP RFA VEGA TRUST			8.303	0,001% F
Best Investment Corporation			5.179	0,000% F
BESTSELECT - UBS SRI GLOBAL EQUITY			4.402	0,000% F
BFT CONVERTIBLES ISR			22.160	0,002% F
BFT EURO FUTUR ISR			44.000	0,004% F
BLACKROCK AUTHORISED CONTRACTUAL SCHEME I			597.098	0,055% F
BLACKROCK CDN MSCI ACWI EX-CANADA INDEX FUND			10.530	0,001% F
BLACKROCK CDN MSCI EAFE EQUITY INDEX FUND			231.976	0,021% F
BLACKROCK CDN WORLD INDEX FUND			21.430	0,002% F
BLACKROCK FUND MANAGERS LTD			516.169	0,048% F
BLACKROCK FUNDS IICAV			7.838	0,001% F
BLACKROCK GLOBAL FUNDS			275.104	0,025% F
BLACKROCK GLOBAL INDEX FUNDS			22.488	0,002% F
BLACKROCK INDEX SELECTION FUND			339.379	0,031% F
BLACKROCK INSTITUTIONAL POOLED FUNDS PLC			95.250	0,009% F
BLACKROCK INSTITUTIONAL TRUST COMPANY, N.A. INVESTMENT FUNDS FOR EMPLOYEE BENEFIT TRUSTS			2.378.010	0,220% F
BLACKROCK INTERNATIONAL INDEX V.I. FUND OF BLACKROCK VARIABLE SERIES FUNDS, INC.			5.591	0,001% F
BLACKROCK LIFE LIMITED			15.800	0,001% F
BLACKROCK LIFE LTD			38.837	0,004% F
BLACKROCK MSCI EAFE EQUITY INDEX NON-LENDABLE FUND B			97.671	0,009% F
BLACKROCK UCITS CCF, BLACKROCK ASSET MANAGEMENT IRELAND LIMITED			47.205	0,004% F
BLK MAGI FUND A SERIES TRUST			111	0,000% F
BMO MSCI EAFE INDEX ETF			134.564	0,012% F
BMO MSCI FINTECH INNOVATION INDEX ETF			492	0,000% F
BMO MSCI INNOVATION INDEX ETF			1.250	0,000% F
BMO MSCI NEXT GEN INTERNET INNOVATION INDEX ETF			230	0,000% F
BNP PARIBAS ACTIONS PME ETI ISR			296.533	0,027% F
BNP PARIBAS ACTIONS PME ISR			264.927	0,025% F
BNP PARIBAS EASY - MSCI EUROPE EX CW			49.448	0,005% F
BNP PARIBAS FUNDS - EUROPE GROWTH			399.259	0,037% F
BNP PARIBAS TECHNOLOGIES EUROPE ISR			139.927	0,013% F
BNP PARIBAS VALEURS EURO ISR			116.838	0,011% F
BNY MELLON INTERNATIONAL EQUITY ETF			3.962	0,000% F
BNY MELLON INTERNATIONAL STOCK INDEX FUND			14.148	0,001% F
BNYM MELLON CF SL INTERNATIONAL STOCK INDEX FUND			5.876	0,001% F
BNYM MELLON DT NSL INTERNATIONAL STOCK INDEX FUND			19.798	0,002% F
BNZ Wholesale International Equities (Index) Fund			11.669	0,001% F
BOARD OF PENSIONS OF THE EVANGELICAL LUTHERAN CHURCH IN AMERICA			9.791	0,001% F
BP PENSION FUND			506	0,000% F
BRIDGE BUILDER INTERNATIONAL			27.392	0,003% F
BRIGHTHOUSE FUNDS TRUST I - PANAGORA GLOBAL DIVERSIFIED RISKPORTFOLIO II			26.624	0,002% F
BRIGHTHOUSE FUNDS TRUST I - PANAGORA GLOBAL DIVERSIFIED RISK PORTFOLIO			1.115	0,000% F
BRIGHTHOUSE FUNDS TRUST II METLIFE MSCI EAFE INDEX PORTFOLIO			32.431	0,003% F
BRITISH COLUMBIA INVESTMENT MANAGEMENT CORPORATION.			1.479	0,000% F
BRUNSWICK UNIT 2 QUALIFIED NUCLEAR			6.399	0,001% F
BS PENTAPENSION EMPRESA			1.520	0,000% F
BS PREVISION EMPRESAS EPSV DE EMPLEO			996	0,000% F

Anagrafica	CF/PI	Azioni	% su Votanti	Voto
BT INTERNATIONAL SHARES INDEX FUND		35.914	0,003%	F
BUMA-UNIVERSAL-FONDS I		12.552	0,001%	F
BUREAU OF LABOR FUNDS-LABOR PENSION FUND		4.887	0,000%	F
CAISSE DE DEPOT ET PLACEMENT DUQUEBEC		7.945	0,001%	F
CALIFORNIA STATE TEACHERS' RETIREMENT SYSTEM		501.303	0,004%	F
CALVERT CLIFFS NUCLEAR POWER PLANT UNIT ONE QUALIFIED FUND		1.800	0,000%	F
CALVERT VP EAFE INTERNATIONAL INDEX PORTFOLIO		4.183	0,000%	F
CANADA PENSION PLAN INVESTMENT BOARD (CPPIB)		504.300	0,004%	F
CARPIMKO ACTIONS LO		369.286	0,003%	F
CASTELLANA PENSIONES FP		444	0,000%	F
CATERPILLAR INC. GROUP INSURANCE PLAN TRUST.		13.044	0,001%	F
CATERPILLAR INC. MASTER RETIREMENT TRUST		139.242	0,013%	F
CATERPILLAR INVESTMENT TRUST.		110.807	0,010%	F
CATHOLIC COMMUNITY FOUNDATION OF MINNESOTA		919	0,000%	F
CAYMAN ISLANDS CHAMBER OF COMMERCE PENSION FUND		2.628	0,000%	F
CDC CROISSANCE		673.075	0,062%	F
CDP EQUITY SPA		69.401.443	6,421%	F
CENTRAL PROVIDENT FUND BOARD		1.439	0,000%	F
CERVURITE INTERNATIONAL LLC		53.553	0,005%	F
CFE ALLOCATION PATRIMOINE		16.941	0,002%	F
CFNIL - COLONIAL FIRST STATE GLOBAL ASSET MANAGEMENT MULTI SECTOR TRUST I		47	0,000%	F
CHCP GLOBAL SECURITIES LP		1.537	0,000%	F
CHEVRON UK PENSION PLAN		2.607	0,000%	F
CHINA LIFE INSURANCE COMPANY LIMITED		4.406	0,000%	F
CHRISTIAN SUPER		1.518	0,000%	F
CIBC EUROPEAN INDEX FUND		2.636	0,000%	F
CIBC INTERNATIONAL INDEX FUND		31.055	0,003%	F
CIBC POOLED INTERNATIONAL EQUITY INDEX FUND		682	0,000%	F
CITITRUST LIMITED		24.947	0,002%	F
CITITRUST LIMITED AS TRUSTEE OF BLACKROCK PREMIER FUNDS- BLACKROCK WORLD EQUITY INDEX FUND		5.012	0,000%	F
CITY OF LOS ANGELES FIRE AND POLICE PENSION PLAN		43.953	0,004%	F
CITY OF NEW YORK GROUP TRUST		125.612	0,012%	F
CITY OF PHILADELPHIA PUBLIC EMPLOYEES RETIREMENT SYSTEM		34.216	0,003%	F
CITY UNIVERSITY OF NEW YORK		317	0,000%	F
Civil Service Employees Pension Fund		4.991	0,000%	F
CLEOME INDEX - EMU EQUITIES		4.242	0,000%	F
CLEOME INDEX - EUROPE EQUITIES		9.580	0,001%	F
CMLA INDEXED GLOBAL SHARE FUND		2.556	0,000%	F
COGEFI ELIXIR ISR		23.711	0,002%	F
COLLEGE RETIREMENT EQUITIES FUND		443.704	0,041%	F
COLUMBIA ACORN EUROPEAN FUND		341.272	0,032%	F
COLUMBIA ACORN INTERNATIONAL		2.088.223	0,193%	F
COLUMBIA ACORN INTERNATIONAL SELECT		692.571	0,064%	F
COMMONFUND STRATEGIC SOLUTIONS GLOBAL EQUITY, LLC		20.353	0,002%	F
COMMONWEALTH OF PENNSYLVANIA PUBLIC SCHOOL EMPLOYEES RETIR		57.661	0,005%	F
COMMONWEALTH OF PENNSYLVANIA TREASURY		1.188	0,000%	F
COMMONWEALTH SUPERANNUATION CORPORATION AS TRUSTEE FOR ARIA		166.743	0,015%	F
COMPANIA DE SERVICIOS DE BEBIDAS REFRESCANTES PENSIONES, F.P		1.090	0,000%	F
CONNECTICUT GENERAL LIFE INSURANCE COMPANY		9.923	0,001%	F
CONSERVATION INTERNATIONAL FOUNDATION, INC.		178	0,000%	F
CONSOLIDATED EDISON RETIREMENT PLAN		23.341	0,002%	F
CORONATION GLOBAL OPPORTUNITIES FUND		859.151	0,079%	F
COUNSEL DEFENSIVE GLOBAL EQUITY		1.107	0,000%	F
COUNTY OF SANTA CLARA		7.500	0,001%	F
COVEA ACT EUROPE OPPORTUNITÉ		272.164	0,025%	F

Anagrafica	CF/PI	Azioni	% su Votanti	Voto	
COVEA ACTIONS SOLIDAIRES			74.904	0,007%	F
COVEA AERIS			148.650	0,014%	F
COVEA FINANCE CROISSANCE			388.686	0,036%	F
COVEA FLEXIBLE ISR			64.890	0,006%	F
COVEA PERSPECTIVES ENTREPRISES			150.000	0,014%	F
CPR ACTIONS EURO RESTRUCTURATIONS			133.025	0,012%	F
CPR CONSOMMATEUR ACTIONNAIRE P			127.365	0,012%	F
CREDIT-SUISSE ASSET MANAGEMENT LLC ON BEHALF OF CS HOLDING CO CREDIT SUISSE ASSET MANAGEMENT SWITZER			22.943	0,002%	F
CREDIT-SUISSE FUNDS AG			5.619	0,001%	F
CREDIT-SUISSE INDEX FUND (LUX)			256.349	0,024%	F
CRELAN INVEST BALANCED			50.610	0,005%	F
CRELAN INVEST CONSERVATIVE			6.465	0,001%	F
CRELAN INVEST DYNAMIC			21.190	0,002%	F
CROWN SIGMA UCITS PLC - LGT CROWN LIQUID PRIVATE EQUITY OPPO			1.000.000	0,093%	F
CSAA INSURANCE EXCHANGE			2.745	0,000%	F
CSIF 2 Credit Suisse Lux Small and Mid Cap Alpha Long Short Fund			138.096	0,013%	F
CSIF CH Equity EMU Credit Suisse Funds AG			46.850	0,004%	F
CSIF CH Equity Europe ex CH Blue Credit Suisse Funds AG			11.107	0,001%	F
CSIF CH III Equity World ex CH Value Weighted Pension Fund Credit Suisse Funds AG			509	0,000%	F
CUBIST CORE INVESTMENTS, L.P. C/O POINT72			354.486	0,033%	F
CUSTODY BANK OF JAPAN, LTD			46.811	0,004%	F
CUSTODY BANK OF JAPAN, LTD. AS TRUSTEE FOR JAPAN SCIENCE AND TECHNOLOGY AGENCY 16619-9962			13.881	0,001%	F
CUSTODY BANK OF JAPAN, LTD. AS TRUSTEE FOR MIZUHO TRUST & BANKING CO., LTD. AS TRUSTEE FOR INTERNATI			58.847	0,005%	F
CUSTODY BANK OF JAPAN, LTD. RE: STB FOREIGN STOCK INDEX MOTHER FUND(CURRENCY HEDGED)			8.078	0,001%	F
CYSTIC FIBROSIS FOUNDATION			18.144	0,002%	F
D A S DIFESA AUTOMOBILISTICA SINISTRI SPA DI ASSICURAZIONE			1.975	0,000%	F
DANSKE INVEST SICAV - GLOBAL INDEX			23.558	0,002%	F
DEAM FONDS ATZM			9.000	0,001%	F
DEAM FONDS ZDV			5.816	0,001%	F
DEAM-FONDS CPT			5.167	0,000%	F
DESJARDINS RI DEVELOPED EXUSA EXCANADA LOW CO2 INDEX ETF			3.849	0,000%	F
DEUTSCHE BANK TRUST COMPANY AMERICAS			58.843	0,005%	F
DEUTSCHE DCG EQ			2.930	0,000%	F
DEVELOPED EX-FOSSIL FUEL INDEX FUND B (FTDEVXFF)			4.725	0,000%	F
DEVELOPED INTERNATIONAL EQUITY SELECT ETF			963	0,000%	F
DIGNITY PRE ARRANGEMENT LIMITED			3.853	0,000%	F
DIocese of Venice Pension Plan and Trust			486	0,000%	F
DISTILLATE INTERNATIONAL FUNDAMENTAL STABILITY & VALUE ETF			19.170	0,002%	F
DSM ALL WORLD GROWTH TRUST			71.790	0,007%	F
DSM ALL WORLD GROWTH TRUST - INTERNATIONAL GROWTH.			10.505	0,001%	F
DSM CAPITAL PARTNERS FUNDS			231.700	0,021%	F
DSM GLOBAL GROWTH EQUITY FUND			6.472	0,001%	F
DUKE ENERGY QUALIFIED NUCLEAR DECOMMISSIONING			33.512	0,003%	F
DWS INVEST			1.324.200	0,123%	F
DWS INVESTMENT GMBH FOR DEAM FONDS PMC 1			25.000	0,002%	F
DWS INVESTMENT GMBH FOR DEAMFONDS GSK 1			5.874	0,001%	F
DWS INVESTMENT GMBH FOR DEAMFONDS KGPENSIONEN			3.128	0,000%	F
DWS INVESTMENT GMBH FOR DEAMFONDS PG EQ			12.076	0,001%	F
DWS INVESTMENT GMBH FOR DEAMFONDS PPC GEG			822	0,000%	F
DWS INVESTMENT GMBH FOR DWS EUROPEAN OPPORTUNITIES			2.785.733	0,258%	F
DWS INVESTMENT GMBH FOR DWS EUROVESTA			448.367	0,041%	F
DWS INVESTMENT GMBH FOR MULTIINDEX EQUITY FUND			4.790	0,000%	F
DWS INVESTMENT GMBH ON BEHALF OF DEAM FONDS SPEZIAL 18			60.545	0,006%	F

Anagrafica	CF/PI	Azioni	% su Votanti	Voto
DWS INVESTMENT GMBH ON BEHALF OF DEAM FONDS SPEZIAL 2		255.797	0,024%	F
DWS INVESTMENT GMBH ON BEHALF OF DWS FONDS BPT		76.327	0,007%	F
DWS INVESTMENT SA FOR ARERO DER WELTFONDS		19.229	0,002%	F
DWS INVESTMENT SA FOR DWS ESG EUROPEAN EQUITIES		243.050	0,022%	F
DWS MULTI ASSET PIR FUND		105.000	0,010%	F
DXC TECHNOLOGY MATCHED ASSET PLAN		213.243	0,020%	F
DYNASTY INVEST LTD		838	0,000%	F
Eagle (AIBC) & Cy S.C.A.		79.729.512	7,376%	F
EAST SUSSEX PENSION FUND		19.310	0,002%	F
EASTSPRING INVESTMENTS		618	0,000%	F
EATON VANCE RICHARD BERNSTEIN ALL ASSET STRATEGY FUND		9.983	0,001%	F
EATON VANCE TRUST COMPANY COLLECTIVE INVESTMENT		2.902	0,000%	F
ECOFI ACTIONS RENDEMENT EURO		20.500	0,002%	F
EGAMO ACTION EURO		1.849	0,000%	F
EGAMO ALLOCATION FLEXIBLE		9.728	0,001%	F
E-L FINANCIAL CORPORATION LIMITED		29.559	0,003%	F
ELEVA UCITS FUND - ELEVA LEADERS SMALL & MIDCAP EUROPE FUND		589.415	0,055%	F
EMBO-FONDS		12.160	0,001%	F
EMERGENCY SERVICES SUPERANNUATION SCHEME		2.255	0,000%	F
ENCYCLOPAEDIA BRITANNICA PENSION PLAN TRUST		10.600	0,001%	F
ENERGY INSURANCE MUTUAL LIMITED		2.835	0,000%	F
ENHANCED INDEX INTERNATIONAL SHARE FUND		25.848	0,002%	F
ENSIGN PEAK ADVISORS INC		961.584	0,089%	F
ENSIGN PEAK CP SELECT EQ GROUP AFF 941779		589.202	0,055%	F
ENTE NAZIONALE DI PREVIDENZA ED ASSISTENZA DEI MEDICI E DEGLI ODONTIATRI		11.666.951	1,079%	F
Ente nazionale di Previdenza ed Assistenza Medici (E.N.P.A.M)		466.771	0,043%	F
EPS		6.451	0,001%	F
EQ ADVISORS TRUST - ATM INTERNATIONAL MANAGED VOLATILITY PORTFOLIO		12.290	0,001%	F
EQ ADVISORS TRUST - EQ/AB DYNAMIC AGGRESSIVE GROWTH PORTFOLIO		2.708	0,000%	F
EQ ADVISORS TRUST - EQ/AB DYNAMIC GROWTH PORTFOLIO		5.806	0,001%	F
EQ ADVISORS TRUST - EQ/AB DYNAMIC MODERATE GROWTH PORTFOLIO		12.772	0,001%	F
EQ ADVISORS TRUST - EQ/GLOBAL EQUITY MANAGED VOLATILITY PORTFOLIO		13.678	0,001%	F
EQ ADVISORS TRUST - EQ/INTERNATIONAL CORE MANAGED VOLATILITY PORTFOLIO		18.893	0,002%	F
EQ ADVISORS TRUST - EQ/INTERNATIONAL MANAGED VOLATILITY PORTFOLIO		58.185	0,005%	F
EQUIPSUPER		7.348	0,001%	F
EQUITABLE FINANCIAL LIFE INSURANCE COMPANY		4.799	0,000%	F
ERAFP ACTIONS EURO VIII		137.115	0,013%	F
ERISA ACTION EUROPE N 2		24.000	0,002%	F
ES RIVER AND MERCANTILE GLOBAL RECOVERY FUND		35.000	0,003%	F
ETERNITY LTD CONYERS TRUST COMPANY (CAYMAN) LIMITED		353.073	0,033%	F
ETFMG PRIME MOBILE PAYMENTS ETF		1.436.050	0,133%	F
ETOILE ACTIONS INTERNATIONALES		432	0,000%	F
ETOILE INDUSTRIE EUROPE		84.200	0,008%	F
EURIZON CAPITAL SGR - EURIZON AM AZIONARIO ETICO		14.660	0,001%	F
EURIZON CAPITAL SGR - EURIZON AM BILANCIATO ETICO		48.618	0,004%	F
EURIZON CAPITAL SGR - EURIZON AM FLEXIBLE TRILOGY		11.975	0,001%	F
EURIZON CAPITAL SGR - EURIZON AM GLOBAL MULTIASET 30		25.130	0,002%	F
EURIZON CAPITAL SGR - EURIZON AM GLOBAL MULTIASET II		14.206	0,001%	F
EURIZON CAPITAL SGR - EURIZON AM GLOBAL MULTIASET MODERATO		5.143	0,000%	F
EURIZON CAPITAL SGR - EURIZON AM MITO 50		84.806	0,008%	F
EURIZON CAPITAL SGR - EURIZON AM OBIETTIVO CONTROLLO		20.014	0,002%	F
EURIZON CAPITAL SGR - EURIZON AM OBIETTIVO STABILITA		17.036	0,002%	F

Anagrafica	CF/PI	Azioni	% su Votanti	Voto
EURIZON CAPITAL SGR - EURIZON AM RILANCIO ITALIA TR		58.893	0,005%	F
EURIZON CAPITAL SGR - EURIZON AM RITORNO ASSOLUTO		7.784	0,001%	F
EURIZON CAPITAL SGR - EURIZON AM TOTAL RETURN ATTIVO		31.379	0,003%	F
EURIZON CAPITAL SGR - EURIZON AM TOTAL RETURN DIFENSIVO		14.345	0,001%	F
EURIZON CAPITAL SGR - EURIZON AM TOTAL RETURN MODERATO		16.919	0,002%	F
EURIZON CAPITAL SGR - EURIZON AM TR MEGATREND		81.087	0,008%	F
EURIZON CAPITAL SGR - EURIZON AM TR MEGATREND II		19.824	0,002%	F
EURIZON CAPITAL SGR - EURIZON AZIONI AREA EURO		80.227	0,007%	F
EURIZON CAPITAL SGR - EURIZON AZIONI ITALIA		479.016	0,044%	F
EURIZON CAPITAL SGR - EURIZON PIR ITALIA AZIONI		36.794	0,003%	F
EURIZON CAPITAL SGR - EURIZON PROGETTO ITALIA 40		204.976	0,019%	F
EURIZON CAPITAL SGR - EURIZON PROGETTO ITALIA 70		244.409	0,023%	F
EURIZONCAPITALSGR- EURIZOAMBILANCIATOEUROARISCHIOCONTROLLATO		32.212	0,003%	F
EUROPE EQUITY INDEX ESG SCREENED FUND B(EURXCWB)		40.570	0,004%	F
EUROPE EX-UK ALPHA-TILTS ESG SCREENED FUND-B (EUTLBTFL)		13.465	0,001%	F
EUROPEAN CENTRAL BANK		49.815	0,005%	F
Evergood H&F Lux S.a r.l.		261.230.869	24,168%	F
EVOLVE INNOVATION INDEX ETF		78.900	0,007%	F
EXELON FITZPATRICK QUALIFIED FUND		2.615	0,000%	F
FAMILY INVESTMENTS CHILD TRUST FUND		19.897	0,002%	F
FAMILY INVESTMENTS GLOBAL ICVC FAMILY BALANCED INTERNATIONALFUND		23.422	0,002%	F
FAMILY INVESTMENTS GLOBAL ICVC ONEFAMILY GLOBAL EQUITY FUND		371	0,000%	F
FCP ARC PATRIMOINE		30.750	0,003%	F
FCP ARRCO LONG TERME D		122.532	0,011%	F
FCP CARP - INDO		184.074	0,017%	F
FCP ECUREUIL RETRAITE EURO ACTIONS 4		140.000	0,013%	F
FCP FONDATION MEDERIC ALZHEIME		3.599	0,000%	F
FCP FRANCE PLACEMENT EURO ESG		227.201	0,021%	F
FCP KLESIA K RETRAITE EURO		297.396	0,028%	F
FCP SODIUM I		43.535	0,004%	F
FCP VILLIERS ALLEGRO		190.136	0,018%	F
FCPE EVOLUTIS		202.352	0,019%	F
FDNC ACTIONS EUROPE		20.385	0,002%	F
FDRN AMUNDI		62.618	0,006%	F
FERROATLANTICA 92 FP		439	0,000%	F
FGV - ACTIONS EUROPE LM B		52.213	0,005%	F
FIDELITY CONCORD STREET TRUST FIDELITY INTERNATIONAL INDEX FUND		1.263.996	0,117%	F
FIDELITY CONCORD STREET TRUST: FIDELITY SERIES INTERNATIONAL INDEX FUND		9.487	0,001%	F
FIDELITY COVINGTON TRUST FIDELITY CRYPTO INDUSTRY AND DIGITAL PAYMENTS ETF		7.324	0,001%	F
FIDELITY INVESTMENT FUNDS - FIDELITY INDEX EUROPE EX UK FUND		41.750	0,004%	F
FIDELITY INVESTMENT FUNDS - FIDELITY INDEX WORLD FUND		44.732	0,004%	F
FIDELITY SAI INTERNATIONAL INDEX FUND		172.852	0,016%	F
FIDELITY SALEM STREET TRUST: FIDELITY GLOBAL EX U.S. INDEX FUND		181.501	0,017%	F
FIDELITY SALEM STREET TRUST: FIDELITY TOTAL INTERNATIONAL INDEX FUND		169.281	0,016%	F
FIDELITY SALEM STREET TRUST: FIDELITY ZERO INTERNATIONAL INDEX FUND		87.754	0,008%	F
FIDELITY SECURITIES FUND: FIDELITY FLEX LARGE CAP GROWTH FUND		675.367	0,062%	F
FIDELITY UCITS II ICAV/FIDELITY MSCI EUROPE INDEX FUND		1.725	0,000%	F
FIDELITY UCITS II ICAV/FIDELITY MSCI WORLD INDEX FUND		1.860	0,000%	F
FIDEURAM AM SGR - FIDEURAM ITALIA		19.000	0,002%	F
FIDEURAM AM SGR - PIANO AZIONI ITALIA		332.000	0,031%	F
FIDEURAM AM SGR - PIANO BILANCIATO ITALIA 50		41.000	0,004%	F
FIRE AND POLICE PENSION ASSOCIATION OF COLORADO		5.934	0,001%	F

Anagrafica	CF/PI	Azioni	% su Votanti	Voto	
FIRST CHURCH OF CHRIST SCIENTIST			99.718	0,009%	F
FIRST TRUST GLOBAL FUNDS PLC FIRST TRUST IPOX EUROPE EQUITY OPPORTUNITIES UCITS ETF			3.946	0,000%	F
FIRST TRUST IPOX EUROPE EQUITY OPPORTUNITIES ETF			11.529	0,001%	F
FJARDE AP-FONDEN.			146.483	0,014%	F
FLEXSHARES ESG & CLIMATE DEVELOPED_MARKETS EX-US CORE INDEX FUND			584	0,000%	F
FLEXSHARES MORNINGSTAR DEVELOPED MARKETS EX-US FACTOR TILT INDEX FUND			16.280	0,002%	F
FLORIDA GLOBAL EQUITY FUND LLC			2.949	0,000%	F
FLORIDA RETIREMENT SYSTEM TRUST FUND			1	0,000%	F
FLOURISH INVESTMENT CORPORATION			321.755	0,030%	F
FND DE SEGURANCA SOCIAL DE MACAU			11.957	0,001%	F
FONDAZIONE ROMA - GLOBAL PASSIVE EQUITIES			97	0,000%	F
FONDI AMUNDI PROGETTO - AMUNDI PROGETTO INCOME 2026			5.850	0,001%	F
FONDITALIA			499.000	0,046%	F
FONDS OBJECTIF CLIMAT ACTIONS			55.306	0,005%	F
FONECONOMISTES, FONS DE PENSIONS			531	0,000%	F
FONSOLBANK FP			2.305	0,000%	F
FORD MOTOR COMPANY DEFINED BENEFIT MASTER TRUST..			9.172	0,001%	F
FOREIGN STOCK INDEX MOTHER FUND			19.900	0,002%	F
FOREST FOUNDATION			299	0,000%	F
FORSTA AP - FONDEN			104.467	0,010%	F
FOVERUKA PENSION UNIVERSAL			19.909	0,002%	F
FRANCE PLACEMENT EURO ESG PLUS			226.782	0,021%	F
FRANKLIN FTSE EUROPE EX U.K. INDEX ETF			6.164	0,001%	F
FRANKLIN LIBERTYSHARES ICAV			3.276	0,000%	F
FRANKLIN TEMPLETON EIF TRUST - FRANKLIN FTSE EUROPE ETF			12.682	0,001%	F
FRANKLIN TEMPLETON EIF TRUST - FRANKLIN FTSE EUROPE HEDGED EIF			1.480	0,000%	F
FRANKLIN TEMPLETON EIF TRUST - FRANKLIN FTSE ITALY EIF			7.464	0,001%	F
FRUCTI CHOIX SOLIDAIRE			46.321	0,004%	F
FSIA INVESTIMENTI SRL			108.542.556	10,042%	F
FUNDACAO CALOUSTE GULBENKIAN			5.770	0,001%	F
FUNDO DE PENSOES.			4.265	0,000%	F
FUTURE FUND BOARD OF GUARDIANS FOR AND ON BEHALF OF FUTURE F.			9.911	0,001%	F
FUTURE FUND BOARD OF GUARDIANS FOR AND ON BEHALF OF THE MEDI			1.833	0,000%	F
G.A. -FUND-B - EQUITY BROAD EURO P			15.818	0,001%	F
GBPO - GCF - GLOBAL BALANCED POOL			6.052	0,001%	F
GENERAL ORGANISATION FOR SOCIAL INSURANCE			222.037	0,021%	F
GENERAL PENSION AND SOCIAL SECURITY AUTHORITY			23.619	0,002%	F
GENERALI ESPANA S A DE SEGUROS Y REASEGUROS			11.874	0,001%	F
GENERALI GLOBAL - FONDO PENSIONE APERTO A CONTRIBUZIONE DEFINITA			5.132	0,000%	F
GENERALI INVESTMENTS SICAV EURO FUTURE LEADERS			130.000	0,012%	F
GENERALI ITALIA SPA			541.925	0,050%	F
GENERALI SMART FUNDS			82.895	0,008%	F
GENERALI VIE			181.485	0,017%	F
GENERTEL SPA			11.297	0,001%	F
GENERTELLIFE SPA			138.480	0,013%	F
GERANA SICAV-SIF, S.A.			17.016	0,002%	F
GFA CARAIBES			1.079	0,000%	F
GIC PRIVATE LIMITED			244.383	0,023%	F
GID-FONDS ALAET			77.910	0,007%	F
GID-FONDS AVAOT			24.011	0,002%	F
GID-FONDS AVAOT 2			13.242	0,001%	F
GID-FONDS CEAOT			125.500	0,012%	F
GID-FONDS DLAET			22.996	0,002%	F
GLG EUROPEAN LONG/SHORT FUND			220	0,000%	F

Anagrafica	CF/PI	Azioni	% su Votanti	Voto
Global Equities Enhanced Index fund			15.757	0,001% F
GLOBAL MULTI ASSET KKS			21.098	0,002% F
GLOBAL RESEARCH EQUITY EXTENDED MASTER FUND (CAYMAN) L.P. C/O OGIER GLOBAL (CAYMAN) LIMITED			1.152	0,000% F
GLOBAL X ETFS ICAV			3.803	0,000% F
GOLDMAN SACHS ETF TRUST GOLDMAN SACHS MARKETBETA INTERNATIO			19.356	0,002% F
GOLDMAN SACHS FUNDS			9.327	0,001% F
GOLDMAN SACHS UK RETIREMENT PLAN			511	0,000% F
GOVERNMENT EMPLOYEES SUPERANNUATION BOARD.			15.253	0,001% F
GOVERNMENT OF NORWAY			17.335.085	1,604% F
GOVERNMENT OF SINGAPORE			21.990.502	2,034% F
GOVERNMENT PENSION INVESTMENT FUND			581.303	0,054% F
GREAT WEST CORE STRATEGIES INTERNATIONAL EQUITY FUND			4.413	0,000% F
GREAT WEST INTERNATIONAL INDEX FUND			45.070	0,004% F
GROUPAMA EUROPE EQUITIES			32.156	0,003% F
GUIDESTONE FUNDS INTERNATIONAL EQUITY INDEX FUND.			24.702	0,002% F
HAGFORS LIMITED THE R&F TRUST COMPANY LTD			3.438	0,000% F
HALEVY A1			49.388	0,005% F
HALEVY A2			49.498	0,005% F
HANG SENG INSURANCE COMPANY LIMITED			1.476	0,000% F
HARMO PLACEMENT 2			10.108	0,001% F
HARMONIE EQUILIBRE			23.581	0,002% F
HARTFORD ACCIDENT AND INDEMNITY COMPANY			1.513	0,000% F
HC CAPITAL TRUST - THE ESG GROWTH PORTFOLIO			1.124	0,000% F
HC CAPITAL TRUST- THE CATHOLIC SRI GROWTH PORTFOLIO			243	0,000% F
HC CAPITAL TRUST- THE INSTITUTIONAL INTERNATIONAL EQUITY PORTFOL			24.590	0,002% F
HC RENTE			3.760	0,000% F
HONG KONG SPECIAL ADMINISTRATIVE REGION GOVERNMENT EXCHANGE			518.686	0,048% F
HSBC BANK SSB AJUT EU SCREEN EX CONTROVERSIES CW INDEX EQ FND			477.249	0,044% F
HSBC ETFS PLC			26.488	0,002% F
HSBC ETFS Public Limited Company			6.571	0,001% F
HSBC EUROPEAN INDEX FUND			5.391	0,000% F
HSBC GLOBAL INVESTMENT FUNDS			339.012	0,031% F
HSBC INDEX TRACKER INVESTMENT FUNDS ICVC			1.375	0,000% F
HSBC INTERNATIONAL EQUITY INDEX FUND			9.725	0,001% F
HSBC Life (International) Limited			13.208	0,001% F
HSBC POOLED INVESTMENT FUND - HSBC POOLED EUROPE EQUITY INDEX TRACKING FUND			11.032	0,001% F
HSBC POOLED INVESTMENT FUND -HSBC POOLED EUROPEAN EQUITY FUND			31.756	0,003% F
HYMNOS			-79.675	-0,007% F
I2C ACTIONS			134.000	0,012% F
IBM 401 (K) PLUS PLAN TRUST			94.341	0,009% F
IBM DIVERSIFIED GLOBAL EQUITY FUND			9.089	0,001% F
IBM PERSONAL PENSION PLAN TRUST			1.776	0,000% F
IBM RETIREMENT PLAN			1.936	0,000% F
ICARE			91	0,000% F
IF IST - GLOBE INDEX			18.760	0,002% F
IFM GLOBAL INDEXED EQUITIES FUND			811	0,000% F
ILA-LA WORLD ESG SCREENED FUND			8.745	0,001% F
ILLINOIS MUNICIPAL RETIREMENT FUND			29.726	0,003% F
IMCO GLOBAL PUBLIC EQUITY LP			1.597	0,000% F
IMPERIAL INTERNATIONAL EQUITY POOL			16.050	0,001% F
INDIANA PUBLIC RETIREMENT SYSTEM			10.768	0,001% F
ING DIRECT FONDO NARANJA CONSERVADOR,FI			3.721	0,000% F
ING DIRECT FONDO NARANJA DINAMICO,FI			36.572	0,003% F
ING DIRECT FONDO NARANJA MODERADO,FI			25.787	0,002% F

Anagrafica	CF/PI	Azioni	% su Votanti	Voto	
ING DIRECT SICAV			40.940	0,004%	F
INKA PBEAKK			5.609	0,001%	F
INSTITUTIONAL RETIREMENT TRUST			30.807	0,003%	F
INTE KAPITALANLAGEGESELLSCHAFT MBH FOR DC EUROLAND EQUITIES			65.263	0,006%	F
INTE KAPITALANLAGEGESELLSCHAFT MBH FOR ENTISORGUNGSFONDS			11.468	0,001%	F
INTE KAPITALANLAGEGESELLSCHAFT MBH FOR LHPRIVATRENTEAKTIEN			20.000	0,002%	F
INTEL RETIREMENT PLANS COLLECTIVE INVESTMENT TRUST			887.464	0,082%	F
INTERFUND SICAV			42.000	0,004%	F
INTERNATIONAL EQUITIES SECTOR TRUST			2.370	0,000%	F
INTERNATIONAL EXPATRIATE BENEFIT MASTER TRUST			2.405	0,000%	F
INTERNATIONAL MONETARY FUND			32.130	0,003%	F
INTERNATIONAL MONETARY FUND RETIRED STAFF BENEFITS INVESTMENT ACCOUNT			510	0,000%	F
INTERNATIONAL MONETARY FUND STAFF RETIREMENT PLAN			3.299	0,000%	F
Internationale Kapitalanlagegesellschaft mbH			17.427	0,002%	F
INTERNATIONALE KAPITALANLAGEGESELLSCHAFT MBH - HSBC DEUTSCHLAND RE IMB			17.000	0,002%	F
Internationale Kapitalanlagegesellschaft mbH (INKA)			12.501	0,001%	F
INTESA SANPAOLO SPA	00799960158		67.122.139	6,210%	F
INVERSABADELL 10, FI			2.483	0,000%	F
INVERSABADELL 25, FI			41.309	0,004%	F
INVERSABADELL 50, FI			18.416	0,002%	F
INVERSABADELL 70, FI			7.624	0,001%	F
INVECO FTSE INTERNATIONAL LOW BETA EQUAL WEIGHT ETF			574	0,000%	F
INVECO FTSE RAFI DEVELOPED MARKETS EX US SMALL MID ETF			26.550	0,002%	F
INVECO MARKETS II PLC			22.249	0,002%	F
INVECO PUREBETA FTSE DEVELOPED EX NORTH AMERICA ETF			4.094	0,000%	F
INVECO S AND P EUROPE 350 EQUAL WEIGHT INDEX ETF			560	0,000%	F
INVESTERINGSFORENINGEN DANSKE INVEST EUROPA INDEKS BNP KL			5.775	0,001%	F
INVESTERINGSFORENINGEN DANSKE INVEST EUROPA INDEKS KL			13.316	0,001%	F
INVESTERINGSFORENINGEN DANSKE INVEST GLOBAL INDEKS - AKKUMULERENDE KL			1.815	0,000%	F
INVESTERINGSFORENINGEN DANSKE INVEST GLOBAL INDEKS KL			17.092	0,002%	F
INVESTERINGSFORENINGEN NORDEA INVEST GLOBALE AKTIER INDEKS KL			1.804	0,000%	F
INVESTERINGSFORENINGEN SPARINVEST INDEX EUROPA GROWTH KL			9.795	0,001%	F
INVESTITORI EUROPA			4.000	0,000%	F
IP ACTIONS EURO			9.968	0,001%	F
IQ 50 PERCENT HEDGED FTSE INTERNATIONAL ETF			14.125	0,001%	F
IQ CANDRIAM ESG INTERNATIONAL EQUITY ETF			14.116	0,001%	F
IRCEC CASSETTE DIVERSIFIE			66.204	0,006%	F
IRISH LIFE ASSURANCE PLC			182.788	0,017%	F
IRISH LIFE ASSURANCE.			54.670	0,005%	F
ISHARES ALL-COUNTRY EQUITY INDEX FUND			1.644	0,000%	F
ISHARES CORE MSCI EAFE ETF			2.794.998	0,259%	F
ISHARES CORE MSCI EAFE IMI INDEX ETF			117.908	0,011%	F
ISHARES CORE MSCI EUROPE ETF			219.932	0,020%	F
ISHARES CORE MSCI INTERNATIONAL DEVELOPED MARKETS ETF			160.992	0,015%	F
ISHARES CORE MSCI TOTAL INTERNATIONAL STOCK ETF			536.752	0,050%	F
ISHARES ESG ADVANCED MSCI EAFE ETF			21.259	0,002%	F
ISHARES ESG ADVANCED MSCI EAFE INDEX ETF			4.265	0,000%	F
ISHARES ESG AWARE MSCI EAFE ETF			514.983	0,048%	F
ISHARES ESG MSCI EAFE INDEX ETF			4.198	0,000%	F
ISHARES EURO STOXX UCITS ETF (DE)			269.844	0,025%	F
ISHARES EUROPE ETF			143.547	0,013%	F
ISHARES GLOBAL TECH ETF			296.336	0,027%	F



Anagrafica	CF/PI	Azioni	% su Votanti	Voto
ISHARES II PUBLIC LIMITED COMPANY		626.987	0,058%	F
ISHARES III PUBLIC LIMITED COMPANY		751.924	0,070%	F
ISHARES IV PUBLIC LIMITED COMPANY		640.741	0,059%	F
ISHARES MSCI ACWI ETF		156.828	0,015%	F
ISHARES MSCI ACWI EX U.S. ETF		79.730	0,007%	F
ISHARES MSCI EAFE ETF		1.727.368	0,160%	F
ISHARES MSCI EAFE GROWTH ETF		650.548	0,060%	F
ISHARES MSCI EAFE INTERNATIONAL INDEX FUND		269.423	0,025%	F
ISHARES MSCI EUROPE IMI INDEX ETF		11.667	0,001%	F
ISHARES MSCI EUROZONE ETF		615.084	0,057%	F
ISHARES MSCI INTL. SIZE FACTOR ETF		848	0,000%	F
ISHARES MSCI ITALY ETF		589.066	0,054%	F
ISHARES MSCI KOKUSAI ETF		2.186	0,000%	F
ISHARES MSCI WORLD ETF		27.707	0,003%	F
ISHARES PUBLIC LIMITED COMPANY		175.848	0,016%	F
ISHARES STOXX EUROPE 600 INDUSTRIAL GOODS SERVICES UCITS ETF DE		161.853	0,015%	F
ISHARES STOXX EUROPE 600 UCITS ETF (DE)		458.519	0,042%	F
ISHARES STOXX EUROPE MID 200 UCITS ETF (DE)		159.142	0,015%	F
ISHARES V PUBLIC LIMITED COMPANY		62.888	0,006%	F
ISHARES VI PUBLIC LIMITED COMPANY		209.136	0,019%	F
ISHARES VII PLC		171.521	0,016%	F
ISHARES WHOLESALE INTERNATIONAL EQUITY INDEX FUND		44.111	0,004%	F
ISHARES WHOLESALE SCREENED INTERNATIONAL EQUITY INDEX FUND		3.915	0,000%	F
ISHARES WORLD EX SWITZERLAND EQUITY INDEX FUND II (CH)		5.152	0,000%	F
ISHARES WORLD EX SWITZERLAND ESG EQUITY INDEX FUND (CH)		11.972	0,001%	F
JANUS HENDERSON CAPITAL FUNDS PLC		2.026	0,000%	F
JANUS HENDERSON GLOBAL FINANCIALS FUND		94.990	0,009%	F
JANUS HENDERSON GLOBAL RESEARCH GROWTH FUND		5.949	0,001%	F
JANUS HENDERSON INSTITUTIONAL EUROPEAN INDEX OPPORTUNITIES FUND		4.539	0,000%	F
JANUS HENDERSON INTERNATIONAL RESEARCH EQUITY PORTFOLIO		148.370	0,014%	F
JCW 1987 ARTICLE II DESC TRUST FBO JMW DTD 1/1/2012		269	0,000%	F
JCW 1987 ARTICLE II DESC TRUST FBO AAP C/O WALTON ENTERPRISES LLC		156	0,000%	F
JCW 1987 ARTICLE II DESC TRUST FBO SLW		197	0,000%	F
JCW 1987 ARTICLE II DESC TRUST FBO TLW		251	0,000%	F
JNL INTERNATIONAL INDEX FUND		110.817	0,010%	F
JNL/DFA INTERNATIONAL CORE EQUITY FUND		1.704	0,000%	F
JNL/JPMORGAN GLOBAL ALLOCATION FUND		1.770	0,000%	F
JNL/MELLON MSCI WORLD INDEX FUND		5.231	0,000%	F
JOHN HANCOCK FUNDS II INTERNATIONAL STRATEGIC EQUITY ALLOCATION FUND		124.355	0,012%	F
JOHN HANCOCK LIFE AND HEALTH INSURANCE COMPANY		29.292	0,003%	F
JOHN HANCOCK MULTIFACTOR DEVELOPED INTERNATIONAL ETF		7.870	0,001%	F
JOHN HANCOCK TRUST COMPANY COLLECTIVE INVESTMENT TRUST		2.541	0,000%	F
JOHN HANCOCK VARIABLE INSURANCE TRUST INTERNATIONAL EQUITY INDEX TRUST		17.962	0,002%	F
JOHN HANCOCK VARIABLE INSURANCE TRUST STRAT EQ ALLOCATION TRUST		84.903	0,008%	F
JOHN S. AND JAMES L. KNIGHT FOUNDATION		80.906	0,007%	F
JPMBSA RE:AVIVA INVESTORS-EUROPEAN EQUITY FUND		62.528	0,006%	F
JPMORGAN FUNDS		153.227	0,014%	F
JTW TRUST NO. 1 UAD 9/19/02.		1.472	0,000%	F
JTW TRUST NO. 2 UAD 9/19/02.		2.038	0,000%	F
JTW TRUST NO. 3 UAD 9/19/02.		2.529	0,000%	F
JTW TRUST NO. 4 UAD 9/19/02.		2.253	0,000%	F
JTW TRUST NO. 5 UAD 9/19/02.		1.139	0,000%	F


Anagrafica	CF/PI	Azioni	% su Totanti	Voto
JUPITER EUROPEAN FUND.		6.289.609	0,582%	F
JUPITER EUROPEAN SPECIAL SITUATIONS FUND.		563.750	0,052%	F
K INVESTMENTS SH LIMITED.		57.618	0,005%	F
KAISER FOUNDATION HOSPITALS		10.386	0,001%	F
KAISER PERMANENTE GROUP TRUST		23.621	0,002%	F
KAPITALFORENINGEN DANSKE INVEST INSTITUTIONAL AFDELING		5.201	0,000%	F
DANICA LINK - INDEKS GLOBALE AKTIER				F
KAPITALFORENINGEN INSTITUTIONEL INVESTOR, EUROPAEISKE SMALL CAP AKTIER		1.381.031	0,128%	F
KOKUSAI EQUITY INDEX FUND		19.031	0,002%	F
KOOKMIN BANK ACTING AS TRUSTEE OF MIRAE ASSET ER DM PRIVATE EQUITY MASTER INVESTMENT TRUST		25.817	0,002%	F
LARCOUEST INVESTISSEMENT		10.000	0,001%	F
LATVIJAS BANKA		7.991	0,001%	F
LAZAM INVESTMENT		4.000	0,000%	F
LCL ACTIONS EURO CORE+		103.285	0,010%	F
LCL ACTIONS EURO RESTRUCTURAT EURO (CA)		6.686	0,001%	F
LCL ACTIONS FRANCE CORE PLUS		10	0,000%	F
LCL ACTIONS MONDE HORS EUROPE EURO		10	0,000%	F
LEGAL & GENERAL FUTURE WORLD ESG DEVELOPED INDEX FUND		14.924	0,001%	F
LEGAL & GENERAL FUTURE WORLD ESG EUROPE EX UK INDEX FUND		3.336	0,000%	F
LEGAL & GENERAL GLOBAL DEVELOPED EQUITY INDEX FUND		187	0,000%	F
LEGAL & GENERAL ICAV.		514	0,000%	F
LEGAL & GENERAL MSCI EAFE FUND LLC		45.536	0,004%	F
LEGAL & GENERAL MSCI EAFE SL FUND LLC		39.223	0,004%	F
LEGAL AND GENERAL ASSURANCE (PENSIONS MANAGEMENT) LIMITEDONS MANAGEMENT) LIMITED		132.359	0,012%	F
LEGAL AND GENERAL ASSURANCE (PENSIONS MANAGEMENT) LTD		3.261	0,000%	F
PMIC FTSE TPI GLOBAL (EX FOSSIL FUELS) EQUITY				F
LEGAL AND GENERAL ASSURANCE (PENSIONS MANAGEMENT) LIMITED		2.104.872	0,195%	F
LEGAL AND GENERAL ASSURANCE PENSIONS MANAGEMENT LIMITED		61.514	0,006%	F
LEGAL AND GENERAL CCF		23.192	0,002%	F
LEGAL AND GENERAL COLLECTIVE INVESTMENT TRUST.		90.960	0,008%	F
LEGAL AND GENERAL COLLECTIVE INVESTMENT TRUST..		449	0,000%	F
LEGAL AND GENERAL EUROPEAN INDEX TRUST		405.075	0,037%	F
LEGAL AND GENERAL GLOBAL EQUITY INDEX FUND		2.741	0,000%	F
LEGAL AND GENERAL INTERNATIONAL INDEX TRUST		32.938	0,003%	F
LEGAL AND GENERAL UCITS ETF PLC		48.745	0,005%	F
LEQUITE SA DIRECTION DE LA TRE		11.626	0,001%	F
LGIASUPER		22.213	0,002%	F
LIF-LYXOR DIGITAL ECONOMY (DR)		12.508	0,001%	F
LIF-LYXOR DISRUPTIVE TECHNOLOG		17.536	0,002%	F
LIF-LYXOR MILLENNIALS (DR) UCI		4.825	0,000%	F
LIF-LYXOR MSCI EMU ESG (DR) UC		33.869	0,003%	F
LIF-LYXOR MSCI WORLD CATHOL PR		4.830	0,000%	F
LMAP IRELAND ICAV - LMAP 910		817	0,000%	F
LO Funds - All Roads		47.851	0,004%	F
LO Funds - All Roads Conservative		3.239	0,000%	F
LO Funds - All Roads Growth		18.569	0,002%	F
LO Funds - Continental Europe Small & Mid Leaders 18.05.2017		700.074	0,065%	F
LOCKHEED MARTIN CORPORATION DEFINED CONTRIBUTION PLANS MASTER TR		15.489	0,001%	F
LOCKHEED MARTIN CORPORATION MASTER RETIREMENT TRUST..		9.397	0,001%	F
LOF GLOBAL FINTECH		590.000	0,055%	F
LOF TargetNetZero Europe Equity		3.639	0,000%	F
LOMBARD ODIER FUNDS - EUROPE ALL CAP LEADERS		35.446	0,003%	F
LORD MAYOR'S CHARITABLE FOUNDATION		264	0,000%	F
LOS ANGELES CITY EMPLOYEES RETIREMENT SYSTEM		49.566	0,005%	F

Anagrafica	CF/PI	Azioni	% su Votanti	Voto
LOS ANGELES COUNTY EMPLOYEES RETIREMENT ASSOCIATI			529	0,000% F
LUMYNA-MARSHALL WACE UCITS SICAV-LUMYNA-MW SYSTEMATIC ALPHA			4.462	0,000% F
LUMYNA-MARSHALL WACE UCITS SICAV-LUMYNA-MW TOPS UCITS FUND			138.321	0,013% F
LVIP SSGA INTERNATIONAL INDEX FUND			83.097	0,008% F
LYX IND FD-LYXOR CORE STOXX EU			333.255	0,031% F
LYXINDX FUND - LYXOR MSCI EMU			14.310	0,001% F
LYXOR 1 STOXX EUROPE 600 ESG (DR) UCITS ETF			4.265	0,000% F
LYXOR CORE MSCI WORLD (DR) UC			17.230	0,002% F
LYXOR FTSE MIB UCITS ETF			904.993	0,084% F
LYXOR MSCI EUROPE UCITS ETF			45.812	0,004% F
M&G (Lux) Investment Funds 2 FCP - M&G (LUX) EUROPE EX UK INDEX Fund			70.102	0,006% F
MACKENZIE INTERNATIONAL EQUITY INDEX ETF			16.710	0,002% F
MACKENZIE MAX DIVERSIFICATION DEVELOPED EUR INDEX ETF			400	0,000% F
MACQUARIE INTERNATIONAL EQUITIES FUND			4.586	0,000% F
MACQUARIE MULTI-FACTOR FUND			1.278	0,000% F
MAIN I - UNIVERSAL - FONDS			26.109	0,002% F
MAN FUNDS XII SPC-MAN 1783 II SP C/O MAPLES CORPORATE SERVICES LIMITED			1.917	0,000% F
MAN GLG EUROPEAN EQUITY ALTERNATIVE			998	0,000% F
MAN MULTI-STRATEGY MASTER FUND MAPLES CORPORATE SERVICES LIMITES			264	0,000% F
MANAGED INVESTMENT FUNDS (CVC)INTERNATIONAL EQUITY TRACKER FUND			2.023	0,000% F
MANAGED PENSION FUNDS LIMITED			16.896	0,002% F
MANULIFE INVESTMENT MANAGEMENT INTERNATIONAL EQUITY INDEX POOLED FUND			19.708	0,002% F
MANULIFE MULTIFACTOR DEVELOPED INTERNATIONAL INDEX ETF			6.000	0,001% F
MANVILLE PERSONAL INJURY SETTLEMENT TRUST			1.889	0,000% F
MARIGOLD TACTICAL STRATEGIES LTD			2.109	0,000% F
MARITIME AND PORT AUTHORITY OF SINGAPORE			294	0,000% F
MARSHALL WACE INVESTMENT STRATEGIES-EUROPA FUND			130.652	0,012% F
MARSHALL WACE INVESTMENT STRATEGIES-EUROPA LONG-ONLY FUND			217.302	0,020% F
MARYLAND STATE RETIREMENT PENSION SYSTEM			7.754	0,001% F
MASSELIA INVESTISSEMENTS			5.025	0,000% F
MATB MSCI KOKUSAI INDEX MOTHER FUND			8.835	0,001% F
MDPIM INTERNATIONAL EQUITY INDEX POOL			21.486	0,002% F
MEDIOLANUM GESTIONE FONDI SGR - FLESSIBILE FUTURO ITALIA			1.000.000	0,093% F
MEDIOLANUM GESTIONE FONDI SGR - FLESSIBILE SVILUPPO ITALIA			2.726.000	0,252% F
MERCER DIVERSIFIED ALTERNATIVES FUND			2.323	0,000% F
MERCER PASSIVE SUSTAINABLE-INTERNATIONAL-SHARES FUND			1.531	0,000% F
MERCER QIF CCF			294.838	0,027% F
MERCER UCITS COMMON CONTRACTUALFUND			14.030	0,001% F
MERCER UNHEDGED OVERSEAS SHARES TRUST			9.653	0,001% F
MERCURY UK HOLDCO LIMITED	UTRS4609161		121.664.438	11,256% F
MERCY INVESTMENT SERVICES INC			1	0,000% F
METROPOLITAN LIFE INSURANCE COMPANY			23.161	0,002% F
MF INTERNATIONAL FUND LLC			10.153	0,001% F
MG INVESTMENT FUNDS (1) MG EUROPEAN INDEX TRACKER FUND			8.300	0,001% F
MGEN ACTION			44.605	0,004% F
MGI FUNDS PLC			32.237	0,003% F
MIDDLETOWN WORKS HOURLY AND SALARIED UNION			2.157	0,000% F
MIGROS BANK (LUX) FONDS 30			1.200	0,000% F
MIGROS BANK (LUX) FONDS 40 (EUR)			1.370	0,000% F
MIGROS BANK (LUX) FONDS 50			1.670	0,000% F
MIGROS BANK (LUX) FONDS INTERSTOCK			1.230	0,000% F
MINDEL ASSOCIATED INC			60.000	0,006% F
MINE SUPERANNUATION FUND			15.724	0,001% F

Anagrafica	CF/PI	Azioni	% su Totanti	Voto
MINISTRY OF ECONOMY AND FINANCE			164	0,000% F
MIRAE ASSET GLOBAL INVESTMENTS (HK) LIMITED.			4.096	0,000% F
MLC INVESTMENTS, MLC LIMITED			21.849	0,002% F
MM MSCI EAFE INTERNATIONAL INDEX FUND			4.196	0,000% F
MONETA LONG SHORT			530.000	0,047% F
MONETA MULTI CAPS			1.600.000	0,148% F
MONETARY AUTHORITY OF SINGAPORE			5.930.613	0,549% F
MORGAN STANLEY INSTITUTIONAL FUND TRUST - GLOBAL STRATEGIST PORTFOLIO			2.238	0,000% F
MORGAN STANLEY PATHWAY FUNDS			10.604	0,001% F
MORGAN STANLEY VARIABLE INSURANCE FUND, INC. GLOBAL STRATEGIST PORTFOLIO			432	0,000% F
MOTABILITY AS SOLE TRUSTEE OF THE MOTABILITY ENDOWMENT TRUST			6.169	0,001% F
MSCI ACWI EX-U.S. IMI INDEX FUND B2			23.335	0,002% F
MSCI EMU IMI INDEX FUND B (EMUIMIB)			327	0,000% F
MSCI EQUITY INDEX FUND B - ITALY (MSITB)			231.956	0,021% F
MSCI EUROPE EQUITY INDEX FUND B (EUROSECB)			88.345	0,008% F
MUL-LYX FTSE IT ALL CAP PIR 2			14.119	0,001% F
MUL-LYX NET ZERO 2050 SP			5.969	0,001% F
MUL-LYX NET ZERO 50 SP EUROZ			233.980	0,022% F
MULTI UNITS LUX-LYXOR CORE MSC			35.438	0,003% F
Mutual Global Fund CI New Perspective Global Equity Fund			8.648	0,001% F
MY-AMD GLOBAL MULTI ASSET FUND			4.449	0,000% F
NATIO-FONDS COLLINE INTERNATIONAL			55.860	0,005% F
NATIONAL BANK FINANCIAL INC			2.178	0,000% F
NATIONAL COUNCIL FOR SOCIAL SEC FUND			5.079	0,000% F
NATIONAL COUNCIL FOR SOCIAL SECURITY FUND PRC			148.242	0,014% F
NATIONAL ELEVATOR INDUSTRY HEALTH BENEFIT PLAN			35.142	0,003% F
NATIONWIDE INTERNATIONAL INDEX FUND			39.593	0,004% F
NATWEST ST JAMES'S PLACE GLOBALEQUITY UNIT TRUST			49.502	0,005% F
NATWEST TDS DEP BNYM RM GLO EQ FUND			893.537	0,083% F
NATWEST TRUSTEE AND DEPOSITARY SERVICES LIMITED AS TRUSTEE OF ST. JAMES'S PLACE			16.212	0,001% F
NBIMC EAFE EQUITY INDEX FUND.			1.151	0,000% F
NEMOURS FOUNDATION			471	0,000% F
NEUBERGER BERMAN INTERNATIONAL EQUITY FUND			868.578	0,080% F
NEUBERGER BERMAN INTERNATIONAL SELECT FUND			94.266	0,009% F
NEUBERGER BERMAN TRUST COMPANY N.A. COLLECTIVE INVESTMENT TRUST			74.117	0,007% F
NEUBERGER INTERNATIONAL EQUITY PORTFOLIO			22.607	0,002% F
NEW AIRWAYS PENSION SCHEME			11.468	0,001% F
NEW YORK LIFE INSURANCE & ANNUITY CORPORATION			3.452	0,000% F
NEW YORK STATE COMMON RETIREMENT FUND			2.419	0,000% F
NEW YORK STATE DEFERRED COMPENSATION PLAN			7.195	0,001% F
NEW YORK STATE NURSES ASSOCIATION PENSION PLAN			60.306	0,006% F
NEW YORK STATE TEACHERS RETIREMENT SYSTEM			155.426	0,014% F
NEW ZEALAND SUPERANNUATION FUND.			975	0,000% F
NEWBURG NOMINEES LIMITED INVESTORSWHOLESALE GLOBAL EQUITY (INDEX) TRUST			37.638	0,003% F
NEXTERA ENERGY DUANE ARNOLD LLC NON QUALIFIED DECOMMISSIONI			336	0,000% F
NEXTERA ENERGY DUANE ARNOLD LLC QUALIFIED DECOMMISSIONING THE DUANE ARNOLD ENERGY CENTER NUCLEAR POW			115	0,000% F
NFS LIMITED			14.842	0,001% F
NINE MILE POINT NDT QUALIFIED PARTNERSHIP			3.200	0,000% F
NN (L) SICAV			35.907	0,003% F
NORDEA EUROPEAN PASSIVE FUND			8.289	0,001% F
NORDEA GLOBAL PASSIVE FUND			27.784	0,003% F
NORGES BANK			184.052	0,017% F

Anagrafica	CF/PI	Azioni	% su Votanti	Voto
NORTHERN FUNDS - INTERNATIONAL EQUITY INDEX FUND		146.191	0,014%	F
NORTHERN TRUST GLOBAL INVESTMENTS COLLECTIVE FUNDS TRUST		1.110.473	0,103%	F
NORTHERN TRUST UCITS COMMON CONTRACTUAL FUND		248.404	0,023%	F
NORTHERN TRUST UCITS FGR FUND		71.897	0,007%	F
NORTHSHORE UNIVERSITY HEALTHSYSTEM		102.885	0,010%	F
NT WORLD GREEN TRANSITION INDEX FUND		297	0,000%	F
NTCC COLLECTIVE FUNDS FOR EMPLOYEE BENEFIT TRUSTS		109.965	0,010%	F
NTGI - QM COMMON DAILY ALL COUNTRY WORLD EX-US EQUITY INDEX		26.369	0,002%	F
NTGI-QM COMMON DAILY ALL COUNTRY WORLD EX-US INVESTABLE MARKET INDEX FUND - NON LENDING		17.891	0,002%	F
NTGI-QM COMMON DAILY EAFE INDEX FUND - LENDING		25.792	0,002%	F
NTGI-QM COMMON DAILY EAFE INDEX FUND - NON LENDING		82.135	0,008%	F
NVIT INTERNATIONAL INDEX FUND		56.151	0,005%	F
OPENWORLD PUBLIC LIMITED COMPANY		823	0,000%	F
OSMOSIS UCITS-CCF		24.224	0,002%	F
PACIFIC GAS AND ELECTRIC COMPANY NUCLEAR FACILITIES QUALIFIE		24.119	0,002%	F
PANAGORA GROUP TRUST		12.648	0,001%	F
PANAGORA RISK PARITY MULTI ASSET MASTER FUND LTD		11.847	0,001%	F
PARAMETRIC INTERNATIONAL EQUITYFUND		11.200	0,001%	F
PASTEUR ISR		80.186	0,007%	F
PENN SERIES DEVELOPED INTERNATIONAL INDEX FUND		3.587	0,000%	F
PENSION BENEFIT GUARANTY CORPORATION		330.499	0,031%	F
PENSION RESERVES INVESTMENT TRUST FUND		129.718	0,012%	F
PEOPLE'S BANK OF CHINA		227.768	0,021%	F
PGIM QMA INTERNATIONAL DEVELOPED MARKETS INDEX FUND		2.987	0,000%	F
PHILADELPHIA GAS WORKS PENSION PLAN		1.175	0,000%	F
Phoenix Unit Trust Managers Limited		28.075	0,003%	F
PICTET CH - GLOBAL EQUITIES		5.030	0,000%	F
PICTET CH INSTITUTIONAL - EUROPEAN EX SWISS EQUITIES TRACKER		14.729	0,001%	F
PICTET CH INSTITUTIONAL - EUROPEAN EX SWISS EQUITIES TRACKER EX SL		19.670	0,002%	F
PICTET CH INSTITUTIONAL - WORLD EX SWISS EQUITIES TRACKER		5.232	0,000%	F
PICTET CH INSTITUTIONAL - WORLD EX SWISS EQUITIES TRACKER US TE		2.164	0,000%	F
PICTET CH INSTITUTIONAL-WORLD EX SWISS EQUITIES TRACKER US TE EX SL		6.959	0,001%	F
PICTET-EUROLAND INDEX		19.251	0,002%	F
PICTET-EUROPE INDEX		56.488	0,005%	F
PIER 21 GLOBAL GROWTH POOL		7.135	0,001%	F
PINEBRIDGE GLOBAL FUNDS		562	0,000%	F
PIR EQUITY AXA ASSICURAZIONI		137.000	0,013%	F
PK CSG World Equity Credit Suisse Funds AG		16.276	0,002%	F
PMPT INKA FONDS		28.613	0,003%	F
POINT BEACH UNIT 1 AND UNIT 2 NON QUALIFIED TRUST		1.511	0,000%	F
POOL REINSURANCE CO LTD		546	0,000%	F
POSTE INVESTO SOSTENIBILE		46.458	0,004%	F
PREMIER MITON EUROPEAN OPPORTUNITIES FUND		3.347.053	0,310%	F
PRESCIENT GLOBAL FUNDS ICAV.		20.258	0,002%	F
PRESCIENT ICAV.		35.194	0,003%	F
PRI MONETA BEST OF FRANCE		350.000	0,032%	F
PRINCIPAL FUNDS INC INTERNATIONAL EQUITY INDEX		35.884	0,003%	F
Prudential Pensions Limited		6.593	0,001%	F
PRUDENTIAL RETIREMENT INSURANCE ANNUITY COMPANY		27.746	0,003%	F
PSIA SRL	16165531001	46.518.238	4,304%	F
PSSF - PROGETTO CEDOLA 01 2023		6.231	0,001%	F
PSSF - PROGETTO CEDOLA 02 2023		6.666	0,001%	F
PSSF - PROGETTO CEDOLA 03 2023		5.677	0,001%	F
PSSF-PROGETTO AZIONE SOSTENIBI		2.771	0,000%	F

Anagrafica	CF/PI	Azioni	% su Votanti	Voto
PUBLIC AUTHORITY FOR SOCIAL INSURANCE		4.332	0,000%	F
PUBLIC EMPLOYEE RETIREMENT SYSTEM OF IDAHO		24.374	0,002%	F
PUBLIC EMPLOYEES' LONG TERM CARE FUND		1.396.389	0,129%	F
PUBLIC EMPLOYEES RETIREMENT ASSOCIATION OF COLORADO		87.550	0,008%	F
PUBLIC EMPLOYEES RETIREMENT ASSOCIATION OF NEW MEXICO		4.256	0,000%	F
PUBLIC EMPLOYEES RETIREMENT SYSTEM OF MISSISSIPPI		63.026	0,006%	F
PUBLIC EMPLOYEES RETIREMENT SYSTEM OF NEVADA		299.694	0,028%	F
PUBLIC EMPLOYEES RETIREMENT SYSTEM OF OHIO		134.877	0,012%	F
PUBLIC SCHOOL TEACHERS PENSION AND RETIREMENT FUND OF CHICAGO		27.544	0,003%	F
PUBLIC SERVICE ENTERPRISE GROUP INCORPORATED MASTER DEFINED TRUST		631.288	0,058%	F
PV4..CAPIPOSTE PROROGÉ		54.000	0,005%	F
QIC LIMITED.		7.124	0,001%	F
QUADRATOR SRI		307.973	0,028%	F
QUADRIGE MULTICAPS EUROPE		80.000	0,007%	F
QUADRIGE PATRIMOINE		16.000	0,001%	F
QUALITY EDUCATION FUND		1.298	0,000%	F
QUERCUS		223.274	0,021%	F
R.E. GINNA NUCLEAR POWER PLANT QUALIFIED FUND		1.000	0,000%	F
ReAssure Limited		241.533	0,022%	F
REGARD ACT CROISSAN		15.000	0,001%	F
REGIME DE RETRAITE DE L'UNIVERSITE DU QUEBEC.		1	0,000%	F
RETAIL EMPLOYEES SUPERANNUATION TRUST		513	0,000%	F
RETIREMENT BENEFITS INVESTMENT FUND		4.624	0,000%	F
RHUMBLINE INTERNATIONAL POOLED INDEX TRUST		21.559	0,002%	F
RHUMBLINE LOW CARBON INDEX FUND LLC		20.516	0,002%	F
RIVER AND MERCANTILE UMBRELLA FUND PLC		169.495	0,016%	F
RIZE UCITS ICAV		5.664	0,001%	F
RIZE UCITS ICAV		1.799	0,000%	F
ROBECO CAPITAL GROWTH FUNDS		3.150.000	0,291%	F
ROBINSON UNIT 2 QUALIFIED NUCLEAR DECOMMISSIONING FUND		3.116	0,000%	F
ROPS EURO P		58.617	0,005%	F
ROPS-SMART INDEX EURO		236.978	0,022%	F
ROYAL LONDON EQUITY FUNDS ICVC		100.654	0,009%	F
RUSSELL INVESTMENTS LOW CARBON GLOBAL SHARES FUND		7.014	0,001%	F
S CAVAMAC ACTIONS EURO		69.107	0,006%	F
S. ROBSON WALTON 2009 GRAT NO. 4 ARTICLE II TRUST		2.518	0,000%	F
S. ROBSON WALTON 2010 TRUST		2.678	0,000%	F
SABADELL EUROACCION, FI		134.444	0,012%	F
SABADELL INVERSION ETICA Y SOLIDARIA, FI		12.027	0,001%	F
SABADELL PLANIFICACION 25, FI		11.129	0,001%	F
SABADELL PLANIFICACION 50, FI		3.506	0,000%	F
SAEV MASTERFONDS INKA		287.914	0,027%	F
SANLAM UNIVERSAL FUNDS PLC		17.960	0,002%	F
SAS TRUSTEE CORPORATION POOLED FUND		12.373	0,001%	F
SBC MASTER PENSION TRUST		15.002	0,001%	F
SCHWAB FUNDAMENTAL INTERNATIONAL SMALL COMPANY INDEX ETF		49.322	0,005%	F
SCHWAB FUNDAMENTAL INTERNATIONAL SMALL COMPANY INDEX FUND		11.963	0,001%	F
SCHWAB INTERNATIONAL EQUITY ETF		1.073.536	0,099%	F
SCHWAB INTERNATIONAL INDEX FUND		274.095	0,025%	F
SCOTIA INTERNATIONAL EQUITY INDEX FUND		32	0,000%	F
SCOTIA INTERNATIONAL EQUITY INDEX TRACKER ETF		8.970	0,001%	F
SCOTIA RESPONSIBLE INVESTING INTERNATIONAL EQUITY INDEX ETF		415	0,000%	F
SCOTTISH WIDOWS INVESTMENT SOLUTIONS FUNDS ICVC- DEVELOPED EUROPE (EX UK) EQUIT		123.446	0,011%	F
SDA INTL EQUITY INDEX FD-WORLD		7.149	0,001%	F



Anagrafica	CF/PI	Azioni	% su Votanti	Voto
SEASONS SERIES TRUST SA MULTI-MANAGED INTERNATIONAL EQUITY PORTF			3.683	0,000% F
SEI GLOBAL MASTER FUND PLC			5.586	0,001% F
SEI INSTITUTIONAL MANAGED TRUST - MULTI-ASSET ACCUMULATION FUND			6.804	0,001% F
SELFFINANCING POSTSECONDARY EDUCATION FUND			344	0,000% F
SEMPRA ENERGY PENSION MASTER TRUST			8.767	0,001% F
SG ACTIONS EURO			32.391	0,003% F
SG ACTIONS EURO SELECTION			1.006.066	0,093% F
SHELL CANADA 2007 PENSION PLAN			3.314	0,000% F
SHELL PENSION TRUST			10.189	0,001% F
SHERIDAN SQUARE FUND II L.P. C/O CORPORATION TRUST CENTER			436.361	0,040% F
SHERIDAN SQUARE FUND L.P. C/O SHERIDAN SQUARE HOLDINGS LLC			625.674	0,058% F
SHERIDAN SQUARE OFFSHORE MASTER FUND LTD.			550.451	0,051% F
Sherow Capital Partners, LP			111.849	0,010% F
SHINKO GLOBAL EQUITY INDEX MOTHER FUND			1.60	0,000% F
SIEMENS BALANCED			13.658	0,001% F
SIEMENS EMU EQUITIES			27.662	0,003% F
SIEMENS-FONDS SIEMENS-RENTE			76.614	0,007% F
SILVER AMUNDI EURO EQUITY			223.121	0,021% F
SINGLE SELECT PLATFORM			171.946	0,016% F
SIX CIRCLES INTERNATIONAL UNCONSTRAINED EQUITY FUND			832.335	0,077% F
SOGECAP ACTIONS - MID CAP			428.037	0,040% F
SOGECAP AP CLIMAT PAB			55.435	0,005% F
SOLIDARITES			10.961	0,001% F
SPARTAN GROUP TRUST FOR EMPLOYEE BENEFIT PLANS.			333.359	0,031% F
SPDR BLOOMBERG SASB DEVELOPED MARKETS EX US ESG SELECT ETF			3.500	0,000% F
SPDR MSCI EAFE FOSSIL FUEL RESERVES FREE ETF			9.249	0,001% F
SPDR PORTFOLIO DEVELOPED WORLD EXUS ETF			135.681	0,013% F
SPDR PORTFOLIO EUROPE ETF			11.876	0,001% F
SPDR SP WORLD EX AUSTRALIA FUND			3.833	0,000% F
SSB MSCI ACWI EX USA IMI SCREENED NONLENDING COMMON TRUST FUND			11.849	0,001% F
SSB MSCI EUROPE SCREENED INDEX NONLENDING COMMON TRUST FUND			20.856	0,002% F
SSB MSCI ITALY INDEX SECURITIESLENDING COMMON TRUST FUND			429.430	0,040% F
SSGA MSCI ACWI EX-USA INDEX NON-LENDING DAILY TRUST			2.657	0,000% F
SSGA SPDR ETFs EUROPE I PUBLIC LIMITED COMPANY			48.001	0,004% F
SSGA SPDR ETFs EUROPE II PUBLIC LIMITED COMPANY			38.947	0,004% F
SST GLOB ADV TAX EXEMPT RETIREMENT PLANS.			2.069.817	0,191% F
STANDARD-BANK OF SOUTH AFRICA LTD			54.567	0,005% F
Standard Life International Designated Activity Company			-376	-0,000% F
STANLIB FUNDS LIMITED			99.640	0,009% F
STAR PASTEUR			10	0,000% F
STATE OF CONNECTICUT RETIREMENTPLANS + TRUST FUNDS			110.997	0,010% F
STATE OF MINNESOTA			193.920	0,018% F
STATE OF NEW JERSEY COMMON PENSION FUND D			288.500	0,027% F
STATE OF NEW MEXICO STATE INVESTMENT COUNCIL			25.662	0,002% F
STATE OF WISCONSIN INVESTMENT BOARD			156.548	0,014% F
STATE OF WYOMING			20.128	0,002% F
STATE STREET CCF			1.802	0,000% F
STATE STREET GLOBAL ADVISORS GROSS ROLL UP UNIT TRUST			16.197	0,001% F
STATE STREET GLOBAL ADVISORS LUXEMBOURG SICAV			148.200	0,014% F
STATE STREET GLOBAL ALL CAP EQUITY EXUS INDEX PORTFOLIO			82.187	0,008% F
STATE STREET INTERNATIONAL DEVELOPED EQUITY INDEX PORTFOLIO			142.489	0,013% F
STATE STREET INTERNATIONAL EQUITIES INDEX TRUST LEVEL 15			8.588	0,001% F
STATE STREET IRELAND UNIT TRUST			2.655	0,000% F

Anagrafica	CF/PI	Azioni	% su Votanti	Voto
STATE STREET TOTAL RETURN VIS FUND			5.256	0,000% F
STELLAR INSURANCE, LTD.			1.867	0,000% F
STEUART L. WALTON FAMILY TRUST UAD 3/19/13			1.917	0,000% F
STEWARDSHIP PARA GLB			471	0,000% F
STICHTING AHOLD DELHAIZE PENSOEN			47.233	0,000% F
STICHTING BEDRIJFSTAKPENSOENFONDS VOOR DE DETAILHANDEL			31.138	0,000% F
STICHTING BEDRIJFSTAKPENSOENFONDS VOOR DE MEUBELINDUSTRIEEN MEUBILERINGSBEDRIJ			13.139	0,000% F
STICHTING DEPOSITARY APG DEVELOPED MARKETS EQUITY POOL			17.964	0,002% F
STICHTING ING CDC PENSOENFONDS			5.900	0,001% F
STICHTING NN CDC PENSOENFONDS			1.995	0,000% F
STICHTING PENSOENFONDS APF..			11.604	0,001% F
STICHTING PENSOENFONDS HORECA AND CATERING			22.996	0,002% F
STICHTING PENSOENFONDS ING....			27.969	0,003% F
STICHTING PENSOENFONDS MEDISCH SPECIALISTEN			452.062	0,042% F
STICHTING PENSOENFONDS PGB			353.794	0,033% F
STICHTING PENSOENFONDS PROVISUM			1.861	0,000% F
STICHTING PENSOENFONDS SAGITTARIUS			14.399	0,001% F
STICHTING PGGM DEPOSITARY			455.669	0,042% F
STICHTING PHILIPS PENSOENFONDS			9.316	0,001% F
STICHTING RABOBANK PENSOENFONDS			111.347	0,010% F
STICHTING SPOORWEGPENSOENFONDS			18.829	0,002% F
STOCKBRIDGE FUND, L.P			14.445.096	1,336% F
SUBSIDIZED SCHOOLS PROVIDENT FUND			5.474	0,001% F
SUEBIA-FONDS			3.423	0,000% F
SUNAMERICA SERIES TRUST - SA INTERNATIONAL INDEX PORTFOLIO			23.448	0,002% F
SUNAMERICA SERIES TRUST SA BLACKROCK VCP GLOBAL MULTI ASSET PORT			897	0,000% F
SUNAMERICA SERIES TRUST SA JPM DIVERSIFIED BALANCED PORTFOLIO			1.808	0,000% F
SUNSUPER SUPERANNUATION FUND			48.512	0,004% F
SUPERANNUATION FUNDS MANAGEMENT CORPORATION OF SOUTH AUSTRAL			2.296	0,000% F
SUTTER HEALTH MASTER RETIREMENT TRUST			66.382	0,006% F
SWISSLIFE BANQUE PRIVEE			400	0,000% F
SYCOMORE FUND SICAV - SYCOMORE EUROPE HAPPY @ WORK			147.000	0,014% F
Sycamore Fund Sicav - SYCOMORE NEXT GENERATION			115.000	0,011% F
SYCOMORE SELECTION MIDCAP			143.882	0,013% F
SYCOMORE SELECTION RESPONSABLE			317.177	0,029% F
SYCOMORE SHARED GROWTH			587.748	0,054% F
SYMMETRY LOW VOLATILITY FUND			15.186	0,001% F
SYN ACT EUROPE EX-CH-A-AMUNDI			39.982	0,004% F
SYN ACTIONS EUROPE (EX-CH) B-UBS			33.548	0,003% F
T. ROWE PRICE INTERNATIONAL EQUITY INDEX FUND			22.673	0,002% F
T. ROWE PRICE INTERNATIONAL EQUITY INDEX TRUST			17.910	0,002% F
TALCOTT RESOLUTION LIFE INSURANCE COMPANY			4.530	0,000% F
TANGERINE BALANCED GROWTH PORTFOLIO			9.971	0,001% F
TANGERINE BALANCED INCOME PORTFOLIO			1.408	0,000% F
TANGERINE BALANCED PORTFOLIO			7.533	0,001% F
TANGERINE EQUITY GROWTH PORTFOLIO			11.537	0,001% F
TCORPIM DEVELOPED MARKETS EQUITIES (HEDGED) FUND			9.235	0,001% F
TCORPIM DEVELOPED MARKETS EQUITIES (SOVEREIGN INVESTOR - HEDGED) FUND			34.823	0,003% F
TD EMERALD INTERNATIONAL EQUITYINDEX FUND			118.071	0,011% F
TD EUROPEAN INDEX FUND .			3.028	0,000% F
TD GLOBAL TECHNOLOGY LEADERS INDEX ETF			49.708	0,005% F
TD INTERNATIONAL EQUITY INDEX ETF			40.109	0,004% F
TEACHER RETIREMENT SYSTEM OF TEXAS			55.483	0,005% F
TEACHERS RETIREMENT SYSTEM OF LOUISIANA			1	0,000% F
TEACHERS' RETIREMENT SYSTEM OF THE STATE OF ILLINOIS			47.290	0,004% F

Anagrafica	CF/PI	Azioni	% su Votanti	Voto
TELSTRA SUPERANNUATION SCHEME			15.075	0,001% F
TEXAS EDUCATION AGCY			107.541	0,010% F
TEXAS EDUCATION AGENCY			23.305	0,002% F
THE AMERICAN UNIVERSITY IN CAIRO			3.224	0,000% F
THE BANK OF KOREA			9.947	0,001% F
THE BANK OF NEW YORK MELLON EMPLOYEE BENEFIT COLLECTIVE INV			86.018	0,008% F
THE BANK OF NEW YORK MELLON EMPLOYEE BENEFIT COLLECTIVE INVESTMENT FUND PLAN			327.676	0,030% F
THE BANK OF NEW YORK MELLON INTERNATIONAL LIMITE			15.091	0,001% F
THE BOARD OF REGENTS OF THE UNIVERSITY OF TEXAS SYSTEM			1.208.819	0,112% F
THE CAPTIVE INVESTORS FUND			141.732	0,013% F
THE CBF CHURCH OF ENGLAND INVESTMENT FUND			6.561	0,001% F
THE CHANCELLOR, MASTERS AND SCHOLARS OF THE UNIVERSITY OF CAMBRIDGE			430	0,000% F
THE COMMONWEALTH FUND			134	0,000% F
THE ENDEAVOUR II FUND.			1.125	0,000% F
THE HARTFORD ROMAN CATHOLIC DIOCESAN CORPORATION RETIREMENT PLANS MASTER TRUST			177	0,000% F
THE HEARST CORPORATION MASTER TRUST FOR PENSION AND PROFIT SHARING PLANS			7.223	0,001% F
THE HEARST FOUNDATION, INC.			3.705	0,000% F
THE HKSAR GOVERNMENT SCHOLARSHIP FUND			294	0,000% F
THE JUPITER GLOBAL FUND SICAV			1.746.417	0,162% F
THE LABOUR UNION CO-OPERATIVE RETIREMENT FUND			1.667	0,000% F
THE LF ACCESS POOL AUTHORISED CONTRACTUAL SCHEME			14.633	0,001% F
The Marks And Spencer Worldwide Managed Fund			80.407	0,007% F
THE MASTER TRUST BANK OF JAPAN LTD RE: HITACHI FOREIGN EQUITY INDEX MOTHER FUND			13.041	0,001% F
THE MASTER TRUST BANK OF JAPAN LTD. RE: MANULIFE INTERNATIONAL EQUITY INDEX MOTHER FUND			1.195	0,000% F
THE MASTER TRUST BANK OF JAPAN LTD. RE: NISSAY FOREIGN EQUITY INDEX MOTHER FUND			42.878	0,004% F
THE MASTER TRUST BANK OF JAPAN, LTD. AS TRUSTEE FOR FEDERATION OF NATIONAL PUBLIC SERVICE PERSONNEL			52.350	0,005% F
THE MASTER TRUST BANK OF JAPAN, LTD. AS TRUSTEE FOR GOVERNMENT PENSION INVESTMENT FUND 400045887			34.775	0,003% F
THE MASTER TRUST BANK OF JAPAN, LTD. AS TRUSTEE FOR MTB J400045828			246.805	0,023% F
THE MASTER TRUST BANK OF JAPAN, LTD. AS TRUSTEE FOR MTB J400045829			574.356	0,053% F
THE MASTER TRUST BANK OF JAPAN, LTD. AS TRUSTEE FOR MTB J400045832			157.886	0,015% F
THE MASTER TRUST BANK OF JAPAN, LTD. AS TRUSTEE FOR MUTB400045792			587.581	0,054% F
THE MASTER TRUST BANK OF JAPAN, LTD. AS TRUSTEE FOR MUTB400045794			414.041	0,038% F
THE MASTER TRUST BANK OF JAPAN, LTD. AS TRUSTEE FOR MUTB400045795			483.385	0,045% F
THE MASTER TRUST BANK OF JAPAN, LTD. AS TRUSTEE FOR ORGANIZATION FOR WORKERS' RETIREMENT ALLOWANCE M			18.407	0,002% F
THE MASTER TRUST BANK OF JAPAN, LTD. RE: MUTB400021492			15.187	0,001% F
THE MASTER TRUST BANK OF JAPAN, LTD. RE: MUTB400021536			44.628	0,004% F
THE MASTER TRUST BANK OF JAPAN, LTD. RE: NISSAY FOREIGN EQUITY PASSIVE MOTHER FUND (ONLY FOR PENSION			10.288	0,001% F
THE MASTER TRUST BANK OF JAPAN, LTD. RE: NZAM EURO STOXX (JPY HEDGED) (PRIVATELY PLACED INVESTMENT I			71.471	0,007% F
THE MASTER TRUST BANK OF JAPAN, LTD. RE: NZAM EURO STOXX ESG-X (JPY HEDGED) (PRIVATELY PLACED INVEST			9.239	0,001% F
THE MASTER TRUST BANK OF JAPAN, LTD AS TRUSTEE FOR BLACKROCK ESG INSIGHTS EUROPE			5.673	0,001% F
THE NATURE CONSERVANCY			1	0,000% F
THE NEMOURS FOUNDATION PENSION PLAN			1.488	0,000% F
THE NOMURA TRUST AND BANKING CO LTD			18.516	0,002% F

Anagrafica	CF/PI	Azioni	% su Vetanti	Voto
THE PRUDENTIAL INSURANCE COMPANY OF AMERICA			18.596	0,002% F
THE PRUDENTIAL SERIES FUND PSF INTERNATIONAL GROWTH PORTFOLIO			17.157	0,002% F
THE PUBLIC INSTITUTION FOR SOCIAL SECURITY			128.784	0,012% F
THE REGENTS OF THE UNIVERSITY OF CALIFORNIA			304.707	0,028% F
THE SEVENTH SWEDISH NATIONAL PENSION FUND AP 7 EQUITY FUND			543.600	0,050% F
THE TRUSTEES OF THE HENRY SMITH CHARITY			12.596	0,001% F
THE WALT DISNEY COMPANY RETIREMENT PLAN MASTER TRUST			12.363	0,001% F
THOMAS L. WALTON FAMILY TRUST UAD 03/19/13			853	0,001% F
THREADNEEDLE (LUX)			14.790	0,001% F
THREADNEEDLE (LUX)			1.661.425	0,154% F
THREADNEEDLE (LUX) COLUMBIA THREADNEEDLE INVESTMENTS			637.202	0,059% F
THREADNEEDLE (LUX)			1.877.237	0,174% F
THREADNEEDLE INVESTMENT FUNDS ICVC			1.910.240	0,177% F
THRIFT SAVINGS PLAN			2.120.223	0,196% F
THRIVENT INTERNATIONAL INDEX PORTFOLIO			5.152	0,000% F
THYSSEN GLOBAL INVESTMENTS CORP			383	0,000% F
TIAACREF INTERNATIONAL EQUITY INDEX FUND			576.466	0,053% F
TIMOTHY PLAN INTERNATIONAL ETF			15.978	0,001% F
TOCQUEVILLE CROISSANCE EURO IS			831.437	0,077% F
TOCQUEVILLE TECHNOLOGY ISR			313.998	0,029% F
TORTOISE DIGITAL PAYMENTS INFRASTRUCTURE FUND			23.968	0,002% F
TOTAL INTERNATIONAL EX U.S. INDEX MASTER PORTFOLIO OF MASTER INV			23.897	0,002% F
TOUCHSTONE STRATEGIC TRUST			154.700	0,014% F
TRANSAMERICA INTERNATIONAL EQUITY INDEX VP			2.449	0,000% F
TRANSAMERICA MORGAN STANLEY GLOBAL ALLOCATION VP			6.047	0,001% F
TREASURER OF THE STATE OF NORTH CAROLINA EQUITY INVESTMENT			113.922	0,011% F
TREMBLANT PARTNERS LP			432.714	0,040% F
TREMBLANT PARTNERS MASTER FUND LP			129.822	0,012% F
TRINITY COLLEGE CAMBRIDGE			8.334	0,001% F
TRUST & CUSTODY SERVICES BANK LTD AS TRUSTEE FOR PENSION INVESTMENT FUND TRUST NUMBER 10			23.243	0,002% F
TRUST & CUSTODY SERVICES BANK LTD AS TRUSTEE FOR PENSION INVESTMENT FUND TRUST NUMBER 21			4.020	0,000% F
TRUST & CUSTODY SERVICES BANK LTD AS TRUSTEE FOR PENSION INVESTMENT FUND TRUST NUMBER 3			28.546	0,003% F
TRUST & CUSTODY SERVICES BANK LTD AS TRUSTEE FOR PENSION INVESTMENT FUND TRUST NUMBER 8			1.453	0,000% F
TRUST I AB GLOBAL DYNAMIC ALLOCATION PORTFOLIO			29.232	0,003% F
TWO SIGMA EQUITY SPECTRUM PORTFOLIO LLC C/O TWO SIGMA INVESTMENTS LP			240.336	0,022% F
TWU Superannuation Fund			3.729	0,000% F
U.S. PROVINCE OF THE MISSIONARY OBILATES OF MARY IMMACULATE, INC.			12.839	0,001% F
UBAM			193.917	0,018% F
UBS (IRL) ETF PLC - S&P 500 ESG UCITS ETF (ENGLISH)			36.917	0,003% F
UBS (LUX) INSTITUTIONAL FUND - EQUITIES EUROPE (EX CH) PASSIVE			125.171	0,012% F
UBS (LUX) INSTITUTIONAL FUND - EQUITIES EUROPE (EX CH) PASSIVE II			228.713	0,021% F
UBS (US) GROUP TRUST			49.159	0,005% F
UBS ASSET MANAGEMENT LIFE LTD			112.565	0,010% F
UBS COMMON CONTRACTUAL FUND			2.461	0,000% F
UBS FUND MANAGEMENT (SWITZERLAND) AG ON BEHALF OF ZURICH INVEST INSTITUTIONAL FUN			25.198	0,002% F
UBS FUND MANAGEMENT (SWITZERLAND) AG.			55.837	0,005% F
UBS FUND MANAGEMENT (LUXEMBOURG) SA			153.289	0,014% F
UBS IQ MSCI WORLD EX AUSTRALIA ETHICAL ETF			542	0,000% F
UBS LUX FUND SOLUTIONS			1.261.389	0,117% F
UF 6 A			80.160	0,007% F



Anagrafica	CF/PI	Azioni	% su Votanti	Voto
UI-FONDS BAY RBI AKTIEN		27.049	0,003%	F
UI-PAVO-100		190.000	0,018%	F
UMR SELECT EUROPE R1		58.866	0,005%	F
UNIFIED ACCUMULATIVE PENSION FUND JOINT STOCK COMPANY		5.042	0,000%	F
UNION INVESTMENT INSTITUTIONAL GMBH		89.748	0,008%	F
UNITED NATIONS RELIEF AND WORKS AGENCY FOR PALESTINE REFUGEE		2.830	0,000%	F
UNITED TECHNOLOGIES CORPORATIONEMPLOYEE SAVINGS PLAN MASTER TRU		130.275	0,012%	F
UNIVERSAL INVESTMENT GESELLSCHAFT MBH		40.800	0,004%	F
UNIVERSAL INVESTMENT GESELLSCHAFT MBH FOR KFPT UNIVERSAL FONDS		23.266	0,002%	F
Universal-Investment-Gesellschaft mbH		357.108	0,033%	F
UNIVERSAL-INVESTMENT-GESELLSCHAFT MBH ON BEHALF OF BAYVK A4 FONDS		83.967	0,008%	F
UNIVERSAL-INVESTMENT-GESELLSCHAFT MBH ON BEHALF OF EPOTIF MASTERFONDS		28.137	0,003%	F
UNIVERSAL-INVESTMENT-GESELLSCHAFT MBH ON BEHALF OF FEHO-UNIVERSAL-FONDS		40.000	0,004%	F
UNIVERSAL-INVESTMENT-GESELLSCHAFT MBH ON BEHALF OF HMT EURO AKTIEN PROTECT ESG		24.000	0,002%	F
UNIVERSAL-INVESTMENT-GESELLSCHAFT MBH ON BEHALF OF VE-UNIVERSAL-FONDS		125.000	0,012%	F
UNIVERSAL-INVESTMENT-GESELLSCHAFT MBH ON BEHALF OF WMB-UNIVERSAL-FONDS		1.387	0,000%	F
UNIVERSAL-INVESTMENT-GESELLSCHAFT MBH RE ZEIT-UNIVERSAL-FONDS		35.000	0,003%	F
UNIVERSALINVESTMENTGESELLSCHAFTMBH FOR PROUIFONDS SAA		44.434	0,004%	F
UNIVERSE THE CMI GLOBAL NETWORK FUND - CMI CONTINENTAL EURO		57.123	0,005%	F
UNIVERSITY OF MIAMI		31.046	0,003%	F
UPS GROUP TRUST		8.446	0,001%	F
USAA CAPITAL GROWTH FUND.		39.292	0,004%	F
USAA INTERNATIONAL FUND.		38.362	0,004%	F
USAA SUSTAINABLE WORLD FUND		27.038	0,003%	F
UTAH RETIREMENT SYSTEMS		75.879	0,007%	F
VALIC COMPANY I - INTERNATIONALSOCALLY RESPONSIBLE FUNDK		7.610	0,001%	F
VALIC COMPANY I INTERNATIONAL EQUITIES INDEX FUND		34.383	0,003%	F
VANGUARD DEVELOPED MARKETS INDEX FUND		5.338.637	0,494%	F
VANGUARD ESG DEVELOPED WORLD ALL CAP EQ INDEX FND UK		8.724	0,001%	F
VANGUARD ESG INTERNATIONAL STOCK ETF		96.131	0,009%	F
VANGUARD ETHICALLY CONSCIOUS INTERNATIONAL SHARES INDEX FUND		36.421	0,003%	F
VANGUARD EUROPEAN STOCK INDEX FUND		1.591.073	0,147%	F
VANGUARD FIDUCIARY TRUST COMPANY DEVELOPED MARKETS INDEX TRUST		54.441	0,005%	F
VANGUARD FIDUCIARY TRUST COMPANY INSTITUTIONAL TOTAL INTERNATIONAL STOCK MARKET INDEX TRUST		470.808	0,044%	F
VANGUARD FIDUCIARY TRUST COMPANY INSTITUTIONAL TOTAL INTERNATIONAL STOCK MARKET INDEX TRUST II		3.960.915	0,366%	F
VANGUARD FTSE ALL WORLD EX US INDEX FUND		1.363.910	0,126%	F
VANGUARD FTSE DEVELOPED ALL CAPEX NORTH AMERICA INDEX ETF		86.410	0,008%	F
VANGUARD FTSE DEVELOPED EUROPE ALL CAP INDEX ETF		10.009	0,001%	F
VANGUARD FUNDS PUBLIC LIMITED COMPANY		581.134	0,054%	F
VANGUARD INTERNATIONAL SHARES INDEX FUND		199.945	0,018%	F
VANGUARD INTERNATIONAL SHARES SELECT EXCLUSIONS INDEX FUND		11.523	0,001%	F
VANGUARD INVESTMENT SERIES PUBLIC LIMITED COMPANY		625.680	0,058%	F
VANGUARD INVESTMENTS COMMON CONTRACTUAL FD/VANG FTSE DEVELOPED WRLD CMMN CONT FD		16.935	0,002%	F

Anagrafica	CF/PI	Azioni	% su Votanti	Voto	
VANGUARD INVESTMENTS COMMON CONTRACTUAL FD/VANG FTSE DVLDP WRLD EX UK CMN CNT FD			13.338	0,001%	F
VANGUARD INVESTMENTS COMMON CONTRACTUAL FD-VANGUARD FTSE DEV EUR EX UK CCF			79.680	0,007%	F
VANGUARD INVESTMENTS FUNDS ICVC-VANGUARD FTSE DEVELOPED WOR LD EX - U.K. EQUITY			211.080	0,020%	F
VANGUARD INVESTMENTS II CCF - VANGUARD FTSE DEVELOPED WORLD II CCF			21.319	0,002%	F
VANGUARD INVESTMENTS II CCF/VANGUARD SRI FTSE DEVELOPED EUROPE II CCF			27.916	0,002%	F
VANGUARD INVESTMENTS II CCF-VANGUARD SRI FTSE DEVELOPED WORLD II CCF			15.814	0,001%	F
VANGUARD TOTAL INTERNATIONAL STOCK INDEX FUND			9.581.792	0,884%	F
VANGUARD TOTAL WORLD STOCK INDEX FUND			348.031	0,032%	F
VANTAGETRUST III MASTER COLLECTIVE INVESTMENT FUNDS TRUST VARIABLE INSURANCE PRODUCTS FUND II: INTERNATIONAL INDEX PORTFOLIO			17.756	0,002%	F
VANTAGETRUST III MASTER COLLECTIVE INVESTMENT FUNDS TRUST VARIABLE INSURANCE PRODUCTS FUND II: INTERNATIONAL INDEX PORTFOLIO			10.754	0,001%	F
VARIOPARTNER SICAV - 3-ALPHA GLOBAL QUALITY ACHIEVERS			21.174	0,002%	F
VELLIV. PENSION & LIVSFORSIKRING A/S			713.709	0,066%	F
VERDIPAPIRFONDET DNB EUROPA			2.016	0,000%	F
VERDIPAPIRFONDET DNB GLOBAL INDEKS			9.783	0,001%	F
VERDIPAPIRFONDET KLP AKSJEEUROPA INDEKS I			27.084	0,003%	F
VERDIPAPIRFONDET KLP AKSJGLOBAL INDEX I			101.308	0,009%	F
VERDIPAPIRFONDET KLP AKSJGLOBAL MER SAMFUNNSANSVAR			11.626	0,001%	F
VGX POOLFONDS PAI			12.085	0,001%	F
VICTORY CAPITAL INTERNATIONAL COLLECTIVE INVESTMENT TRUST			13.455	0,001%	F
VICTORY TRIVALENT INTERNATIONAL FUND-CORE EQUITY			16.044	0,001%	F
VICTORYSHARES DEVELOPED ENHANCEDVOLATILITY WTD INDEX ETF.			4.072	0,000%	F
VICTORYSHARES INTERNATIONALVOLATILITY WTD INDEX ETF.			2.829	0,000%	F
VIF ICVC VANGUARD FTSE DEVELOPED EUROPE EXUK EQUITY INDEX FUND			383.072	0,035%	F
VIF ICVC VANGUARD FTSE GLOBAL ALL CAP INDEX FUND			25.562	0,002%	F
VILLIERS DIAPASON			22.910	0,002%	F
VIRGINIA RETIREMENT SYSTEM			1	0,000%	F
VIRGINIA TECH FOUNDATION INC			2.251	0,000%	F
VISION FUND - EUROPE GROWTH			168.476	0,016%	F
VIVACCIO ISR ACTIONS			101.809	0,009%	F
VONTOBEL FUND - VESCORE GLOBAL EQUITY MULTI FACTOR			695	0,000%	F
VOYA INTERNATIONAL INDEX PORTFOLIO			74.311	0,007%	F
WALLACE H GOULTER FOUNDATION			1.979	0,000%	F
WASHINGTON STATE INVESTMENT BOARD			156.498	0,014%	F
WBW TRUST NUMBER ONE			576	0,000%	F
WEST YORKSHIRE PENSION FUND			75.900	0,007%	F
WESTPAC WHOLESALE INTERNATIONAL SHARE NO. 3 TRUST			823	0,000%	F
WHEELS COMMON INVESTMENT FUND.			2.594	0,000%	F
WHOLESALE INTERNATIONAL CORE EQUITIES (NZ HEDGED)			409	0,000%	F
WILLIS TOWERS WATSON GROUP TRUST			803.042	0,074%	F
WINDWISE MSCI EAFE INDEX NON-LENDING, FUND FOR EXEMPT ORG.			19.762	0,002%	F
WISDOMTREE INTERNATIONAL EFFICIENT CORE FUND			5.655	0,001%	F
WISDOMTREE INTERNATIONAL ESG FUND			922	0,000%	F
WORLD EQUITIES			886	0,000%	F
WORLD TRADE ORGANIZATION PENSION PLAN			4.669	0,000%	F
WYOMING RETIREMENT SYSTEM			4.249	0,000%	F
XTRACKERS			597.727	0,055%	F
XTRACKERS (IE) PUBLIC LIMITED COMPANY			243.160	0,022%	F
XTRACKERS MSCI ALL WORLD EX US HEDGED EQUITY ETF			4.102	0,000%	F
XTRACKERS MSCI EAFE HEDGED EQUITY ETF			128.553	0,012%	F
XTRACKERS MSCI EUROPE HEDGED EQUITY ETF			25.663	0,002%	F
XTRACKERS MSCI EUROZONE HEDGED EQUITY ETF			1.241	0,000%	F

Anagrafica	CF/PI	Azioni	% su Totanti	Voto
TRACKERS MSCI KOKUSAI EQUITY ETF		4.072	0,000%	F
ZEPHYR - OPTIMISED PLUS 1		7.585	0,001%	F
ZEPHYR - OPTIMISED PLUS 2		13.752	0,001%	F
ZURICH INSURANCE PLC		93.296	0,009%	F
ZURICH INVEST ICAV		74.543	0,007%	F
Zwitsereven Institutionele Beleggingsfondsen - Zwitsereven				
Duurzaam Index Aandelenfonds Europa		11.854	0,001%	F
ALLIANZ VIE		21.200	0,002%	C
ASSET MANAGEMENT EXCHANGE UCITS CCF		18.461	0,002%	C
BAE SYSTEMS PENSION FUNDS COMMON INVESTMENT FUND		68.114	0,006%	C
BRITISH COAL STAFF SUPERANNUATION SCHEME		30.250	0,003%	C
COLONIAL FIRST STATE INVESTMENTS LIMITED...		7.144	0,001%	C
COMMONWEALTH GLOBAL INFRASTRUCTURE SECURITIES FUND 1.		23.918	0,002%	C
DNCA INVEST ARCHER MID CAP EUROPE		50.000	0,005%	C
Edmond de Rothschild Fund Europe Synergy		137.760	0,013%	C
EDR SICAV - Europe Midcaps		77.610	0,007%	C
HESTA		65.514	0,006%	C
HOSPLUS POOLED SUPERANNUATION TRUST		19.067	0,002%	C
INTERNATIONAL BANK FOR RECONSTRUCTION AND DEVELOPMENT		3.325	0,000%	C
KAPITALFORENINGEN EMD INVEST VERDENSINDEKS		9.197	0,001%	C
LGPS CENTRAL AUTHORISED CONTRACTUAL SCHEME..		76.726	0,007%	C
OFI FINANCIAL INVESTORS EURO EQ		92.239	0,009%	C
Pallux		7.940	0,001%	C
PUBLIC SECTOR PENSION INVESTMENT BOARD.		15.231	0,001%	C
SHELL NEDERLAND PENSIOENFONDS STICHTING		768	0,000%	C
SHELL TRUST (BERMUDA) LIMITED AS TRUSTEE OF THE SHELL INTERNATIONAL PENSION FUND		707	0,000%	C
SHELL TRUST (BERMUDA) LTD AS TRUSTEE OF THE SHELL OVERSEAS CONTRIBUTORY PENSION FUND		100	0,000%	C
STICHTING BLUE SKY LIQUID ASSET FUNDS		40.098	0,004%	C
STICHTING SHELL PENSIOENFONDS		6.084	0,001%	C
UNIVERSAL-INVESTMENT-GESELLSCHAFT MBH ON BEHALF OF UNIVERSAL-CA V		39.505	0,004%	C
CHALLENGE FUNDS - CHALLENGE ITALIAN EQUITY FUND		420.000	0,039%	A
THE MASTER TRUST BANK OF JAPAN, LTD.		346.000	0,032%	A
EURIZON AM SICAV - ABSOLUTE RETURN SOLUTION		323.198	0,030%	NV
EURIZON AM SICAV - EURO EQUITY		209.215	0,019%	NV
EURIZON AM SICAV - GLOBAL DYNAMIC ALLOCATION		373.141	0,035%	NV
EURIZON AM SICAV - GLOBAL EQUITY		6.259	0,001%	NV
EURIZON AM SICAV - GLOBAL MULTIASSET 15		77.940	0,007%	NV
EURIZON AM SICAV - GLOBAL MULTIASSET 30		88.786	0,008%	NV
EURIZON AM SICAV - INCOME OPPORTUNITIES		15.992	0,001%	NV
EURIZON AM SICAV - ITALIAN EQUITY		450.000	0,042%	NV
EURIZON AM SICAV - LONG SHORT EURO		11.001	0,001%	NV
EURIZON AM SICAV - LOW CARBON EURO		278.140	0,026%	NV
EURIZON AM SICAV - OBIETTIVO CONTROLLO		84.684	0,008%	NV
EURIZON AM SICAV - OBIETTIVO EQUILIBRIO		170.829	0,016%	NV
EURIZON AM SICAV - OBIETTIVO STABILITA		29.531	0,003%	NV
EURIZON AM SICAV - OBIETTIVO SVILUPPO		11.759	0,001%	NV
EURIZON AM SICAV - ABSOLUTE RETURN MODERATE ESG		87.219	0,008%	NV
EURIZON FUND - ABSOLUTE RETURN SOLUTION		15.062	0,001%	NV
EURIZON FUND - ACTIVE ALLOCATION		500.000	0,046%	NV
EURIZON FUND - EQUITY EUROPE ESG LTE		38.959	0,004%	NV
EURIZON FUND - EQUITY EUROPE LTE		15.120	0,001%	NV
EURIZON FUND - EQUITY ITALY SMART VOLATILITY		12.475	0,001%	NV
EURIZON FUND - EQUITY SMALL MID CAP EUROPE		38.073	0,004%	NV
EURIZON FUND - EQUITY WORLD LTE		457	0,000%	NV
EURIZON FUND - ITALIAN EQUITY OPPORTUNITIES		290.000	0,027%	NV
EURIZON NEXT - STRATEGIA ABSOLUTE RETURN		70.735	0,007%	NV
EURIZON NEXT - STRATEGIA MEGATREND		898.557	0,083%	NV


Anagrafica	CF/PI	Azioni	% su Votanti	Voto
KAIROS INTERNATIONAL SICAV - ITALIA		100.000	0,009%	NV
MEDIOBANCA SGR - MEDIOBANCA MID AND SMALL CAP ITALY		41.500	0,004%	NV

Totale votanti

1.080.915.047 100%

Azioni per le quali il RD non disponeva di istruzioni:

FONDO NAZIONALE PENSIONE COMPLEMENTARE COMETA		10.246		
LBM S.R.L.		125.000		



Legenda

F - Favorevole
C - Contrario
A - Astenuto
Lx - Lista x
NV - Non votante
NE - Non espresso

01/01/2014
01/01/2014
01/01/2014
01/01/2014
01/01/2014

NEXI S.p.A.


Assemblea ordinaria e straordinaria 5 maggio 2022

Punto 5.a della parte Ordinaria dell'ordine del giorno.

Relazione sulla politica di remunerazione e sui compensi corrisposti: Prima sezione: relazione sulla politica di remunerazione per l'esercizio 2022 (deliberazione vincolante);

	n. azioni	% azioni rappresentate in assemblea	% del Capitale Sociale
Quorum costitutivo assemblea	1.081.050.293	100%	82,511%
Azioni per le quali il RD dispone di istruzioni per l'OdG in votazione (quorum deliberativo):	1.080.915.047	99,987%	82,501%
Azioni per le quali il RD non disponeva di istruzioni:	135.246	0,013%	0,010%

	n. azioni	% partecipanti al voto	% del Capitale Sociale
Favorevole	958.872.009	88,709%	73,186%
Contrario	116.205.406	10,751%	8,869%
Astenuto	1.699.000	0,157%	0,130%
Non Votante	4.138.632	0,383%	0,316%
Totali	1.080.915.047	100,000%	82,501%



NEXI S.p.A.

Assemblea ordinaria e straordinaria 5 maggio 2022

Punto 5.a della parte Ordinaria dell'ordine del giorno.

Relazione sulla politica di remunerazione e sui compensi corrisposti: Prima sezione: relazione sulla politica di remunerazione per l'esercizio 2022 (deliberazione vincolante);

Elenco dei partecipanti alla votazione per il tramite del Rappresentante Designato Spafid S.p.A. nella persona della Dott.ssa Elena Perani

Anagrafica	CF/PI	Azioni	% su Totanti	Voto
1895 FONDS FGR		59.774	0,006%	F
AB Europe (Luxembourg) Investment S.a r.l.		52.678.731	4,874%	F
AB SICAV III - DYNAMIC ALL MAR		838	0,000%	F
AB VARIABLE PRODUCTS SERIES FUND INC. - AB DYNAMIC ASSET ALLOCATION PORTFOLIO		289	0,000%	F
AB VPSF AB GLOBAL RISK ALLOCATION MODERATE PORTFOLIO		4.775	0,000%	F
ABN AMRO FUNDS		9.586	0,001%	F
ACTIAM Duurzaam Index Aandelenfonds Europa		78.934	0,007%	F
ACTIAM DUURZAAM INDEX AANDELENFONDS WERELD		17.659	0,002%	F
ACTIAM Sustainable Index Fund Equity Europe		24.059	0,002%	F
AEGON CUSTODY B.V.		9.518	0,001%	F
AEGON CUSTODY B.V.		133.041	0,012%	F
ALASKA COMMON TRUST FUND		22.622	0,002%	F
ALASKA PERMANENT FUND CORPORATION		393	0,000%	F
ALPHA CONVICTIONS		25.000	0,002%	F
AMERICAN BUREAU OF SHIPPING		218	0,000%	F
AMERICAN CENTURY ETF TRUST-AVANTIS INTERNATIONAL EQUITY ETF		13.406	0,001%	F
AMERICAN CENTURY ETF TRUST-AVANTIS INTERNATIONAL EQUITY FUND		501	0,000%	F
AMERICAN CENTURY ETF TRUST-AVANTIS RESPONSIBLE INTERNATIONAL EQUITY ETF		20	0,000%	F
AMP INTERNATIONAL EQUITY INDEX FUND		49.889	0,005%	F
AMP INTERNATIONAL EQUITY INDEX FUND HEDGED		3.646	0,000%	F
AMUNDI PRIVATE FINANZA DIGITALE 2025		10.358	0,001%	F
ANIMA FUNDS PUBLIC LIMITED COMPANY		295.249	0,027%	F
ARCA FONDI SGR S.P.A. - FONDO ARCA AZIONI ITALIA		268.000	0,025%	F
ARK LIFE ASSURANCE COMPANY DESIGNATED ACTIVITY COMPANY		20.563	0,002%	F
ASCENSION ALPHA FUND LLC..		6.036	0,001%	F
AUSTRALIAN CAPITAL TERRITORY		11.451	0,001%	F
AXA AA DIVERSIFIE INDICIEL 1		47.944	0,004%	F
AXA AVENIR ENTREPRENEURS		38.249	0,004%	F
AXA EURO VALEURS RESPONSABLES		425.000	0,039%	F
AXA Investment Managers UK Limited		239.052	0,022%	F
AXA INVESTMENT MANAGERSECONOMIC TRENDS EQUITY CHF		115.862	0,011%	F
AXA MPS FINANCIAL DESIGNATED ACTIVITY CO		700.000	0,065%	F
AXA VALEURS EURO		250.000	0,023%	F
AXA WORLD FUNDS		2.500.000	0,231%	F
AZ FUND 1 AZ ALLOCATION ITALIAN TREND		500.000	0,046%	F
AZ FUND 1 AZ ALLOCATION PIR ITALIAN EXCELLENCE 30		13.850	0,001%	F
AZ FUND 1 AZ ALLOCATION PIR ITALIAN EXCELLENCE 70		256.000	0,024%	F
AZ FUND 1 AZ EQUITY LONG TERM EQUITY OPPORTUNITIES		255.000	0,024%	F

Anagrafica	CF/PI	Azioni	% su Votanti	Voto
AZ FUND 1 CGM OPPORTUNISTIC EUROPEAN		20.000	0,002%	F
AZIMUT CAPITAL MANAGEMENT SGR S.P.A.		706.500	0,065%	F
BAMBOH CO-INVESTMENTS APS		2.987.257	0,276%	F
BANCOPOSTA AZIONARIO EURO		182.248	0,017%	F
BANCOPOSTA EQUITY DEVELOPED COUNTRIES		4.252	0,000%	F
BANCOPOSTA GLOBAL EQUITY HEDGED LTE		901	0,000%	F
BANCOPOSTA RINASCIMENTO		22.948	0,002%	F
BANK OF KOREA		2	0,000%	F
BAY2		331.960	0,031%	F
BDF FONDS E ACTIONS EUROPEENNES		33.570	0,003%	F
BELL ATLANTIC MASTER TRUST		1.577	0,000%	F
Best Investment Corporation		5.179	0,000%	F
BESTSELECT - UBS SRI GLOBAL EQUITY		4.402	0,000%	F
BNY MELLON INTERNATIONAL EQUITY ETF		3.962	0,000%	F
BNY MELLON INTERNATIONAL STOCK INDEX FUND		14.148	0,001%	F
BNYM MELLON CF SL INTERNATIONAL STOCK INDEX FUND		5.876	0,001%	F
BNYM MELLON DT NSL INTERNATIONAL STOCK INDEX FUND		19.798	0,002%	F
BRIGHTHOUSE FUNDS TRUST I - PANAGORA GLOBAL DIVERSIFIED RISKPORTFOLIO II		26.624	0,002%	F
BRIGHTHOUSE FUNDS TRUST I - PANAGOR A GLOBAL DIVERSIFIED RISK PORTFOLIO		1.115	0,000%	F
BRIGHTHOUSE FUNDS TRUST II METLIFE MSCI EAFE INDEX PORTFOLIO		32.431	0,003%	F
BRITISH COLUMBIA INVESTMENT MANAGEMENT CORPORATION.		1.479	0,000%	F
CAISSE DE DEPOT ET PLACEMENT DUQUEBEC		7.945	0,001%	F
CALVERT VP EAFE INTERNATIONAL INDEX PORTFOLIO		4.183	0,000%	F
CANADA PENSION PLAN INVESTMENT BOARD (CPPIB)		504.300	0,047%	F
CARPIMKO ACTIONS LO		369.286	0,034%	F
CATHOLIC COMMUNITY FOUNDATION OF MINNESOTA		919	0,000%	F
CDP EQUITY SPA		69.401.443	6,421%	F
CERVURITE INTERNATIONAL LLC		53.553	0,005%	F
CHCP GLOBAL SECURITIES LP		1.537	0,000%	F
CHEVRON UK PENSION PLAN		2.607	0,000%	F
CHRISTIAN SUPER		1.518	0,000%	F
CIBC EUROPEAN INDEX FUND		2.636	0,000%	F
CIBC INTERNATIONAL INDEX FUND		31.055	0,003%	F
CIBC POOLED INTERNATIONAL EQUITY INDEX FUND		682	0,000%	F
CITY OF NEW YORK GROUP TRUST		125.612	0,012%	F
CITY OF PHILADELPHIA PUBLIC EMPLOYEES RETIREMENT SYSTEM		34.216	0,003%	F
CITY UNIVERSITY OF NEW YORK		317	0,000%	F
COGEFI ELIXIR ISR		23.711	0,002%	F
COLLEGE RETIREMENT EQUITIES FUND		443.704	0,041%	F
COMMONWEALTH OF PENNSYLVANIA TREASURY		1.188	0,000%	F
CONSERVATION INTERNATIONAL FOUNDATION, INC.		178	0,000%	F
CORONATION GLOBAL OPPORTUNITIES FUND		859.151	0,079%	F
COUNSEL DEFENSIVE GLOBAL EQUITY		1.107	0,000%	F
COVEA ACT EUROPE OPPORTUNITÉ		272.164	0,025%	F
COVEA ACTIONS SOLIDAIRES		74.904	0,007%	F
COVEA AERIS		148.650	0,014%	F
COVEA FINANCE CROISSANCE		388.686	0,036%	F
COVEA FLEXIBLE ISR		64.890	0,006%	F
COVEA PERSPECTIVES ENTREPRISES		150.000	0,014%	F
CREDIT SUISSE FUNDS AG		5.619	0,001%	F
CROWN SIGMA UCITS PLC - LGT CROWN LIQUID PRIVATE EQUITY OPPO		1.000.000	0,093%	F
CUBIST CORE INVESTMENTS, L.P. C/O POINT72		354.486	0,033%	F
CUSTODY BANK OF JAPAN, LTD		46.811	0,004%	F
CUSTODY BANK OF JAPAN, LTD. AS TRUSTEE FOR MIZUHO TRUST & BANKING CO., LTD. AS TRUSTEE FOR INTERNATI		58.847	0,005%	F
DANSKE INVEST SICAV - GLOBAL INDEX		23.558	0,002%	F



Anagrafica	CF/PI	Azioni	% su Votanti	Voto
DESJARDINS RI DEVELOPED EXUSA EXCANADA LOW CO2 INDEX ETF			3.849	0,000% F
DEVELOPED INTERNATIONAL EQUITY SELECT ETF			963	0,000% F
DIOCESE OF VENICE PENSION PLAN AND TRUST			486	0,000% F
DISTILLATE INTERNATIONAL FUNDAMENTAL STABILITY & VALUE ETF			19.170	0,002% F
DSM ALL WORLD GROWTH TRUST			71.790	0,007% F
DSM ALL WORLD GROWTH TRUST - INTERNATIONAL GROWTH.			10.505	0,001% F
DSM CAPITAL PARTNERS FUNDS			231.700	0,021% F
DSM GLOBAL GROWTH EQUITY FUND			6.472	0,001% F
DXC TECHNOLOGY MATCHED ASSET PLAN			213.243	0,020% F
DYNASTY INVEST LTD			838	0,000% F
Eagle (AIBC) & Cy S.C.A.			79.729.512	7,376% F
EAST SUSSEX PENSION FUND			19.310	0,002% F
EASTSPRING INVESTMENTS			618	0,000% F
EATON VANCE RICHARD BERNSTEIN ALL ASSET STRATEGY FUND			9.983	0,001% F
EATON VANCE TRUST COMPANY COLLECTIVE INVESTMENT			2.902	0,000% F
Edmond de Rothschild Fund Europe Synergy			137.760	0,013% F
EoR SICAV - Europe Midcaps			77.610	0,007% F
EGAMO ACTION EURO			1.849	0,000% F
EGAMO ALLOCATION FLEXIBLE			9.728	0,001% F
ELEVA UCITS FUND - ELEVA LEADERS SMALL & MIDCAP EUROPE FUND			589.415	0,055% F
ENCYCLOPAEDIA BRITANNICA PENSION PLAN TRUST			10.600	0,001% F
ENHANCED INDEX INTERNATIONAL SHARE FUND			25.848	0,002% F
ENSIGN PEAK ADVISORS INC			13.627	0,001% F
EQ ADVISORS TRUST - ATM INTERNATIONAL MANAGED VOLATILITY PORTFOLIO			12.290	0,001% F
EQ ADVISORS TRUST - EQ/AB DYNAMIC AGGRESSIVE GROWTH PORTFOLIO			2.708	0,000% F
EQ ADVISORS TRUST - EQ/AB DYNAMIC GROWTH PORTFOLIO			5.806	0,001% F
EQ ADVISORS TRUST - EQ/AB DYNAMIC MODERATE GROWTH PORTFOLIO			12.772	0,001% F
EQUITABLE FINANCIAL LIFE INSURANCE COMPANY			4.799	0,000% F
ETERNITY LTD CONYERS TRUST COMPANY (CAYMAN) LIMITED			353.073	0,033% F
EURIZON CAPITAL SGR - EURIZON AM AZIONARIO ETICO			14.660	0,001% F
EURIZON CAPITAL SGR - EURIZON AM BILANCIATO ETICO			48.618	0,004% F
EURIZON CAPITAL SGR - EURIZON AM FLEXIBLE TRILOGY			11.975	0,001% F
EURIZON CAPITAL SGR - EURIZON AM GLOBAL MULTIASET 30			25.130	0,002% F
EURIZON CAPITAL SGR - EURIZON AM GLOBAL MULTIASET II			14.206	0,001% F
EURIZON CAPITAL SGR - EURIZON AM GLOBAL MULTIASET MODERATO			5.143	0,000% F
EURIZON CAPITAL SGR - EURIZON AM MITO 50			84.806	0,008% F
EURIZON CAPITAL SGR - EURIZON AM OBIETTIVO CONTROLLO			20.014	0,002% F
EURIZON CAPITAL SGR - EURIZON AM OBIETTIVO STABILITA			17.036	0,002% F
EURIZON CAPITAL SGR - EURIZON AM RILANCIO ITALIA TR			58.893	0,005% F
EURIZON CAPITAL SGR - EURIZON AM RITORNO ASSOLUTO			7.784	0,001% F
EURIZON CAPITAL SGR - EURIZON AM TOTAL RETURN ATTIVO			31.379	0,003% F
EURIZON CAPITAL SGR - EURIZON AM TOTAL RETURN DIFENSIVO			14.345	0,001% F
EURIZON CAPITAL SGR - EURIZON AM TOTAL RETURN MODERATO			16.919	0,002% F
EURIZON CAPITAL SGR - EURIZON AM TR MEGATREND			81.087	0,008% F
EURIZON CAPITAL SGR - EURIZON AM TR MEGATREND II			19.824	0,002% F
EURIZON CAPITAL SGR - EURIZON AZIONI AREA EURO			80.227	0,007% F
EURIZON CAPITAL SGR - EURIZON AZIONI ITALIA			479.016	0,044% F
EURIZON CAPITAL SGR - EURIZON PIR ITALIA AZIONI			36.794	0,003% F
EURIZON CAPITAL SGR - EURIZON PROGETTO ITALIA 40			204.976	0,019% F
EURIZON CAPITAL SGR - EURIZON PROGETTO ITALIA 70			244.409	0,023% F
EURIZONCAPITALSGR- EURIZOAMBILANCIATOEUROARISCHIOCONTROLLATO			32.212	0,003% F
EUROPEAN CENTRAL BANK			27.299	0,003% F
Evergood H&F Lux S.a.r.l.			261.230.869	24,168% F
EXELON FITZPATRICK QUALIFIED FUND			2.615	0,000% F

Anagrafica	CF/PI	Azioni	% su Votanti	Voto
FCP ARC PATRIMOINE		30.750	0,003%	F
FCP ECUREUIL RETRAITE EURO ACTIONS 4		140.000	0,013%	F
FCP FRANCE PLACEMENT EURO ESG		227.201	0,021%	F
FCP KLESIA K RETRAITE EURO		297.396	0,028%	F
FIDELITY CONCORD STREET TRUST FIDELITY INTERNATIONAL INDEX FUND		1.263.996	0,117%	F
FIDELITY CONCORD STREET TRUST: FIDELITY SERIES INTERNATIONAL INDEX FUND		9.487	0,001%	F
FIDELITY COVINGTON TRUST FIDELITY CRYPTO INDUSTRY AND DIGITAL PAYMENTS ETF		7.324	0,001%	F
FIDELITY INVESTMENT FUNDS - FIDELITY INDEX EUROPE EX UK FUND		41.750	0,004%	F
FIDELITY INVESTMENT FUNDS - FIDELITY INDEX WORLD FUND		44.732	0,004%	F
FIDELITY SAI INTERNATIONAL INDEX FUND		172.852	0,016%	F
FIDELITY SALEM STREET TRUST: FIDELITY GLOBAL EX U.S. INDEX FUND		181.501	0,017%	F
FIDELITY SALEM STREET TRUST: FIDELITY TOTAL INTERNATIONAL INDEX FUND		169.281	0,016%	F
FIDELITY SALEM STREET TRUST: FIDELITY ZERO INTERNATIONAL INDEX FUND		87.754	0,008%	F
FIDELITY SECURITIES FUND: FIDELITY FLEX LARGE CAP GROWTH FUND		675.367	0,062%	F
FIDELITY UCITS II ICAV/FIDELITY MSCI EUROPE INDEX FUND		1.725	0,000%	F
FIDELITY UCITS II ICAV/FIDELITY MSCI WORLD INDEX FUND		1.860	0,000%	F
FIRE AND POLICE PENSION ASSOCIATION OF COLORADO		5.934	0,001%	F
FIRST TRUST GLOBAL FUNDS PLC FIRST TRUST IPOX EUROPE EQUITY OPPORTUNITIES UCITS ETF		3.946	0,000%	F
FIRST TRUST IPOX EUROPE EQUITY OPPORTUNITIES ETF		11.529	0,001%	F
FJARDE AP-FONDEN.		146.483	0,014%	F
FLEXSHARES ESG & CLIMATE DEVELOPED_MARKETS EX-US CORE INDEX FUND		584	0,000%	F
FLEXSHARES MORNINGSTAR DEVELOPED MARKETS EX-US FACTOR TILT INDEX FUND		16.280	0,002%	F
FLORIDA GLOBAL EQUITY FUND LLC		2.949	0,000%	F
FORD MOTOR COMPANY DEFINED BENEFIT MASTER TRUST..		3.735	0,000%	F
FOREST FOUNDATION		299	0,000%	F
FORSTA AP - FONDEN		104.467	0,010%	F
FRANCE PLACEMENT EURO ESG PLUS		226.782	0,021%	F
FRANKLIN FISE EUROPE EX U.K. INDEX ETF		6.164	0,001%	F
FRANKLIN LIBERTYSHARES ICAV		3.276	0,000%	F
FRANKLIN TEMPLETON ETF TRUST - FRANKLIN FISE EUROPE ETF		12.682	0,001%	F
FRANKLIN TEMPLETON ETF TRUST - FRANKLIN FISE EUROPE HEDGED ETF		1.480	0,000%	F
FRANKLIN TEMPLETON ETF TRUST - FRANKLIN FISE ITALY ETF		7.464	0,001%	F
FSIA INVESTIMENTI SRL		108.542.556	10,042%	F
GENERAL ORGANISATION FOR SOCIAL INSURANCE		38.961	0,004%	F
GIC PRIVATE LIMITED		244.383	0,023%	F
Global Equities Enhanced Index fund		15.757	0,001%	F
GOLDMAN SACHS ETF TRUST GOLDMAN SACHS MARKETBETA INTERNATIO		19.356	0,002%	F
GOLDMAN SACHS FUNDS		9.327	0,001%	F
GOVERNMENT OF NORWAY		17.335.085	1,604%	F
GOVERNMENT OF SINGAPORE		21.990.502	2,034%	F
GREAT WEST CORE STRATEGIES INTERNATIONAL EQUITY FUND		4.413	0,000%	F
GREAT WEST INTERNATIONAL INDEX FUND		45.070	0,004%	F
HAGFORS LIMITED THE R&H TRUST COMPANY LTD		3.438	0,000%	F
HARMO PLACEMENT 2		10.108	0,001%	F
HARMONIE EQUILIBRE		23.581	0,002%	F
HC CAPITAL TRUST - THE ESG GROWTH PORTFOLIO		1.124	0,000%	F
HC CAPITAL TRUST- THE CATHOLIC SRI GROWTH PORTFOLIO		243	0,000%	F
HC CAPITAL TRUST- THE INSTITUTIONAL INTERNATIONAL EQUITY PORTFOL		24.590	0,002%	F
HC RENTE		3.760	0,000%	F

Anagrafica	CF/PI	Azioni	% su Volanti	Voto
HONG KONG SPECIAL ADMINISTRATIVE REGION GOVERNMENT EXCHANGE		448.409	0,041%	F
I2C ACTIONS		134.000	0,012%	F
IBM DIVERSIFIED GLOBAL EQUITY FUND		9.089	0,001%	F
IF IST - GLOBE INDEX		18.760	0,002%	F
ILA-LA WORLD ESG SCREENED FUND		8.745	0,001%	F
ILLINOIS MUNICIPAL RETIREMENT FUND		29.726	0,003%	F
IMCO GLOBAL PUBLIC EQUITY LP		1.597	0,000%	F
IMPERIAL INTERNATIONAL EQUITY POOL		16.050	0,001%	F
INSTITUTIONAL RETIREMENT TRUST		30.807	0,003%	F
INTEL RETIREMENT PLANS COLLECTIVE INVESTMENT TRUST		887.464	0,082%	F
INTERNATIONAL MONETARY FUND RETIRED STAFF BENEFITS INVESTMENT ACCOUNT		510	0,000%	F
INTERNATIONAL MONETARY FUND STAFF RETIREMENT PLAN		3.299	0,000%	F
INTESA SANPAOLO SPA	00799960158	67.122.139	6,210%	F
INVESCO FTSE INTERNATIONAL LOW BETA EQUAL WEIGHT ETF		574	0,000%	F
INVESCO FTSE RAFI DEVELOPED MARKETS EX US SMALL MID ETF		26.550	0,002%	F
INVESCO MARKETS II PLC		22.249	0,002%	F
INVESCO PUREBETA FTSE DEVELOPED EX NORTH AMERICA ETF		4.094	0,000%	F
INVESCO S AND P EUROPE 350 EQUAL WEIGHT INDEX ETF		560	0,000%	F
INVESTERINGSFORENINGEN DANSKE INVEST EUROPA INDEKS BNP KL		5.775	0,001%	F
INVESTERINGSFORENINGEN DANSKE INVEST EUROPA INDEKS KL		13.316	0,001%	F
INVESTERINGSFORENINGEN DANSKE INVEST GLOBAL INDEKS - AKKUMULERENDE KL		1.815	0,000%	F
INVESTERINGSFORENINGEN DANSKE INVEST GLOBAL INDEKS KL		17.092	0,002%	F
INVESTERINGSFORENINGEN NORDEA INVEST GLOBALE AKTIER INDEKS KL		1.804	0,000%	F
INVESTERINGSFORENINGEN SPARINVEST INDEX EUROPA GROWTH KL		9.795	0,001%	F
IQ 50 PERCENT HEDGED FTSE INTERNATIONAL ETF		14.125	0,001%	F
IQ CANDRIAM ESG INTERNATIONAL EQUITY ETF		14.116	0,001%	F
IRISH LIFE ASSURANCE PLC		182.788	0,017%	F
IRISH LIFE ASSURANCE		54.670	0,005%	F
JANUS HENDERSON CAPITAL FUNDS PLC		2.026	0,000%	F
JANUS HENDERSON GLOBAL FINANCIALS FUND		94.990	0,009%	F
JANUS HENDERSON GLOBAL RESEARCHGROWTH FUND		5.949	0,001%	F
JANUS HENDERSON INSTITUTIONAL EUROPEAN INDEX OPPORTUNITIES FUND		4.539	0,000%	F
JANUS HENDERSON INTERNATIONAL RESEARCH EQUITY PORTFOLIO		148.370	0,014%	F
JCW 1987 ARTICLE II DESC TRUST FBO JMW DTD 1/1/2012		269	0,000%	F
JCW 1987 ARTICLE II DESC TRUST FBOAAP C/O WALTON ENTERPRISES LLC		156	0,000%	F
JCW 1987 ARTICLE II DESC TRUST FBOSLW		197	0,000%	F
JCW 1987 ARTICLE II DESC TRUST FBOTLW		251	0,000%	F
JNL INTERNATIONAL INDEX FUND		110.817	0,010%	F
JNL/DFA INTERNATIONAL CORE EQUITY FUND		1.704	0,000%	F
JNL/JPMORGAN GLOBAL ALLOCATION FUND		1.770	0,000%	F
JNL/MELLON MSCI WORLD INDEX FUND		5.231	0,000%	F
JOHN HANCOCK FUNDS II INTERNATIONAL STRATEGIC EQUITY ALLOCATION FUND		124.355	0,012%	F
JOHN HANCOCK LIFE AND HEALTH INSURANCE COMPANY		29.292	0,003%	F
JOHN HANCOCK MULTIFACTOR DEVELOPED INTERNATIONAL ETF		7.870	0,001%	F
JOHN HANCOCK TRUST COMPANY COLLECTIVE INVESTMENT TRUST		2.541	0,000%	F
JOHN HANCOCK VARIABLE INSURANCE TRUST STRAT EQ ALLOCATION TRUST		84.903	0,008%	F
JOHN S AND JAMES L KNIGHT FOUNDATION		80.906	0,007%	F
JPMORGAN FUNDS		153.227	0,014%	F
JTW TRUST NO. 1 UAD 9/19/02.		1.472	0,000%	F
JTW TRUST NO. 2 UAD 9/19/02.		2.038	0,000%	F

Anagrafica	CF/PI	Azioni	% su Totanti	Voto
JTW TRUST NO. 3 UAD 9/19/02.			2.529	0,000% F
JTW TRUST NO. 4 UAD 9/19/02.			2.253	0,000% F
JTW TRUST NO. 5 UAD 9/19/02.			1.139	0,000% F
JUPITER EUROPEAN FUND.			6.289.609	0,562% F
JUPITER EUROPEAN SPECIAL SITUATIONS FUND.			563.750	0,057% F
KAIROS INTERNATIONAL SICAV - ITALIA			100.000	0,009% F
KAPITALFORENINGEN DANSKE INVEST INSTITUTIONAL AFDELING DANICA LINK - INDEKS GLOBALE AKTIER			5.201	0,000% F
KOOKMIN BANK ACTING AS TRUSTEE OF MIRAE ASSET ER DM PRIVATE EQUITY MASTER INVESTMENT TRUST			25.817	0,002% F
LATVIJAS BANKA			7.991	0,001% F
LMAP IRELAND ICNAV - LMAP 910			817	0,000% F
LO Funds - All Roads			47.851	0,004% F
LO Funds - All Roads Conservative			3.239	0,000% F
LO Funds - All Roads Growth			18.569	0,002% F
LO Funds - Continental Europe Small & Mid Leaders 18.05.2017			700.074	0,065% F
LOCKHEED MARTIN CORPORATION MASTER RETIREMENT TRUST..			223	0,000% F
LOF GLOBAL FINTECH			590.000	0,055% F
LOF TargetNetZero Europe Equity			3.639	0,000% F
LOMBARD ODIER FUNDS - EUROPE ALL CAP LEADERS			35.446	0,003% F
LORD MAYOR'S CHARITABLE FOUNDATION			264	0,000% F
LOS ANGELES CITY EMPLOYEES RETIREMENT SYSTEM			49.566	0,005% F
LOS ANGELES COUNTY EMPLOYEES RETIREMENT ASSOCIATI			529	0,000% F
LUMYNA-MARSHALL WACE UCITS SICAV-LUMYNA-MW SYSTEMATIC ALPHA			4.462	0,000% F
LUMYNA-MARSHALL WACE UCITS SICAV-LUMYNA-MW TOPS UCITS FUND			138.321	0,013% F
MACQUARIE INTERNATIONAL EQUITIES FUND			4.586	0,000% F
MACQUARIE MULTI-FACTOR FUND			1.278	0,000% F
MANULIFE INVESTMENT MANAGEMENT INTERNATIONAL EQUITY INDEX POOLED FUND			19.708	0,002% F
MANULIFE MULTIFACTOR DEVELOPED INTERNATIONAL INDEX ETF			6.000	0,001% F
MARIGOLD TACTICAL STRATEGIES LTD			2.109	0,000% F
MARSHALL WACE INVESTMENT STRATEGIES-EUROPA FUND			130.652	0,012% F
MARSHALL WACE INVESTMENT STRATEGIES-EUROPA LONG-ONLY FUND			217.302	0,020% F
MARYLAND STATE RETIREMENT PENSION SYSTEM			7.754	0,001% F
MATB MSCI KOKUSAI INDEX MOTHER FUND			8.835	0,001% F
MOPIM INTERNATIONAL EQUITY INDEX POOL			21.486	0,002% F
MEDIOLANUM GESTIONE FONDI SGR - FLESSIBILE FUTURO ITALIA			1.000.000	0,093% F
MEDIOLANUM GESTIONE FONDI SGR - FLESSIBILE SVILUPPO ITALIA			2.726.000	0,252% F
MERCER QIF CCF			43.827	0,004% F
MERCURY UK HOLDCO LIMITED	UTR54609161		121.664.438	11,256% F
MERCY INVESTMENT SERVICES INC			1	0,000% F
METROPOLITAN LIFE INSURANCE COMPANY			23.161	0,002% F
MGEN ACTION			44.605	0,004% F
MIDDLETOWN WORKS HOURLY AND SALARIED UNION			2.157	0,000% F
MIGROS BANK (LUX) FONDS 30			1.200	0,000% F
MIGROS BANK (LUX) FONDS 40 (EUR)			1.370	0,000% F
MIGROS BANK (LUX) FONDS 50			1.670	0,000% F
MIGROS BANK (LUX) FONDS INTERSTOCK			1.230	0,000% F
MINDEL ASSOCIATED INC			60.000	0,006% F
MIRAE ASSET GLOBAL INVESTMENTS (HK) LIMITED.			4.096	0,000% F
MLC INVESTMENTS, MLC LIMITED			21.849	0,002% F
MM MSCI EAFE INTERNATIONAL INDEX FUND			4.196	0,000% F
MONETA LONG SHORT			530.000	0,049% F
MONETA MULTI CAPS			1.600.000	0,148% F
MONETARY AUTHORITY OF SINGAPORE			5.930.613	0,549% F
MORGAN STANLEY INSTITUTIONAL FUND TRUST - GLOBAL STRATEGIST PORTFOLIO			2.238	0,000% F


Anagrafica	CF/PI	Azioni	% su Votanti	Voto
MORGAN STANLEY VARIABLE INSURANCE FUND, INC. GLOBAL STRATEGIST PORTFOLIO			432	0,000% F
NATIONAL BANK FINANCIAL INC			2.178	0,000% F
NATIONAL ELEVATOR INDUSTRY HEALTH BENEFIT PLAN			35.142	0,003% F
NATWEST IDS DEP BNYM RM GLO EQ FUND			893.537	0,083% F
NEMOURS FOUNDATION			471	0,000% F
NEW YORK LIFE INSURANCE & ANNUITY CORPORATION			3.452	0,000% F
NEW YORK STATE COMMON RETIREMENT FUND			2.419	0,000% F
NEW YORK STATE DEFERRED COMPENSATION PLAN			7.195	0,001% F
NEW YORK STATE NURSES ASSOCIATION PENSION PLAN			60.306	0,006% F
NEW YORK STATE TEACHERS RETIREMENT SYSTEM			22.832	0,002% F
NEW ZEALAND SUPERANNUATION FUND.			975	0,000% F
NORDEA EUROPEAN PASSIVE FUND			8.289	0,001% F
NORDEA GLOBAL PASSIVE FUND			27.784	0,003% F
NORGES BANK			184.052	0,017% F
NORTHERN FUNDS - INTERNATIONAL EQUITY INDEX FUND			146.191	0,014% F
NORTHERN TRUST GLOBAL INVESTMENTS COLLECTIVE FUNDS TRUST			1.110.473	0,103% F
NORTHERN TRUST UCITS COMMON CONTRACTUAL FUND			248.404	0,023% F
NORTHERN TRUST UCITS FGR FUND			71.897	0,007% F
NT WORLD GREEN TRANSITION INDEX FUND			297	0,000% F
NTCC COLLECTIVE FUNDS FOR EMPLOYEE BENEFIT TRUSTS			109.965	0,010% F
NTGI - QM COMMON DAILY ALL COUNTRY WORLD EX-US EQUITY INDEX			26.369	0,002% F
NTGI-QM COMMON DAILY ALL COUNTRY WORLD EX-US INVESTABLE MARKET INDEX FUND - NON LENDING			17.891	0,002% F
NTGI-QM COMMON DAILY EAFE INDEX FUND - LENDING			25.792	0,002% F
NTGI-QM COMMON DAILY EAFE INDEX FUND - NON LENDING			82.135	0,008% F
OSMOSIS UCITS CCF			24.224	0,002% F
PACIFIC GAS AND ELECTRIC COMPANY NUCLEAR FACILITIES QUALIFIE			24.119	0,002% F
PANAGORA GROUP TRUST			12.648	0,001% F
PANAGORA RISK PARITY MULTI ASSET MASTER FUND LTD			11.847	0,001% F
PARAMETRIC INTERNATIONAL EQUITYFUND			11.200	0,001% F
PENSION RESERVES INVESTMENT TRUST FUND			129.718	0,012% F
PEOPLE'S BANK OF CHINA			164.860	0,015% F
PGIM QMA INTERNATIONAL DEVELOPED MARKETS INDEX FUND			2.987	0,000% F
PHILADELPHIA GAS WORKS PENSION PLAN			1.175	0,000% F
PICTET CH - GLOBAL EQUITIES			5.030	0,000% F
PICTET CH INSTITUTIONAL - EUROPEAN EX SWISS EQUITIES TRACKER			14.729	0,001% F
PICTET CH INSTITUTIONAL - EUROPEAN EX SWISS EQUITIES TRACKER EX SL			19.670	0,002% F
PICTET CH INSTITUTIONAL - WORLD EX SWISS EQUITIES TRACKER			5.232	0,000% F
PICTET CH INSTITUTIONAL - WORLD EX SWISS EQUITIES TRACKER US TE			2.164	0,000% F
PICTET CH INSTITUTIONAL - WORLD EX SWISS EQUITIES TRACKER US TE EX SL			6.959	0,001% F
PICTET-EUROLAND INDEX			19.251	0,002% F
PICTET-EUROPE INDEX			56.488	0,005% F
PIER 21 GLOBAL GROWTH POOL			7.135	0,001% F
PINEBRIDGE GLOBAL FUNDS			562	0,000% F
PIR EQUITY AXA ASSICURAZIONI			137.000	0,013% F
Pollux			7.940	0,001% F
POSTE INVESTO SOSTENIBILE			46.458	0,004% F
PREMIER MITON EUROPEAN OPPORTUNITIES FUND			3.347.053	0,310% F
PRESCIENT ICAV.			35.194	0,003% F
PRI MONETA BEST OF FRANCE			350.000	0,032% F
PRINCIPAL FUNDS INC INTERNATIONAL EQUITY INDEX			35.884	0,003% F
PRUDENTIAL RETIREMENT INSURANCE ANNUITY COMPANY			27.746	0,003% F
PSIA SRL	16165531001		46.518.238	4,304% F
PUBLIC EMPLOYEE RETIREMENT SYSTEM OF IDAHO			24.374	0,002% F

Anagrafica	CF/PI	Azioni	% su Votanti	Voto
PUBLIC EMPLOYEES RETIREMENT SYSTEM OF MISSISSIPPI		63.026	0,006%	F
PUBLIC EMPLOYEES RETIREMENT SYSTEM OF NEVADA		154.398	0,014%	F
PUBLIC EMPLOYEES RETIREMENT SYSTEM OF OHIO		11.621	0,001%	F
PUBLIC SCHOOL TEACHERS PENSION AND RETIREMENT FUND OF CHICAGO		27.544	0,002%	F
PUBLIC SERVICE ENTERPRISE GROUP INCORPORATED MASTER DEFINED TRUST		631.288	0,008%	F
QIC LIMITED		3.957	0,000%	F
QUADRATOR SRI		307.973	0,002%	F
QUADRIGE MULTICAPS EUROPE		80.000	0,007%	F
QUADRIGE PATRIMOINE		16.000	0,001%	F
QUALITY EDUCATION FUND		1.298	0,000%	F
REGIME DE RETRAITE DE L'UNIVERSITE DU QUEBEC		1	0,000%	F
RETAIL EMPLOYEES SUPERANNUATION TRUST		513	0,000%	F
RETIREMENT BENEFITS INVESTMENT FUND		4.624	0,000%	F
RHUMBLINE INTERNATIONAL POOLED INDEX TRUST		21.559	0,002%	F
RHUMBLINE LOW CARBON INDEX FUND LLC		20.516	0,002%	F
RIVER AND MERCANTILE UMBRELLA FUND PLC		169.495	0,016%	F
RIZE UCITS ICAV		5.664	0,001%	F
RIZE UCITS ICAV		1.799	0,000%	F
ROBECO CAPITAL GROWTH FUNDS		3.150.000	0,291%	F
S. ROBSON WALTON 2009 GRAT NO. 4 ARTICLE II TRUST		2.518	0,000%	F
S. ROBSON WALTON 2010 TRUST		2.678	0,000%	F
SANLAM UNIVERSAL FUNDS PLC		17.960	0,002%	F
SCOTTISH WIDOWS INVESTMENT SOLUTIONS FUNDS ICVC- DEVELOPED EUROPE (EX UK) EQUIT		123.446	0,011%	F
SEASONS SERIES TRUST SA MULTI-MANAGED INTERNATIONAL EQUITY PORTF		3.683	0,000%	F
SELF FINANCING POSTSECONDARY EDUCATION FUND		344	0,000%	F
SHELL CANADA 2007 PENSION PLAN		1.629	0,000%	F
SHELL PENSION TRUST		10.189	0,001%	F
Sherow Capital Partners, LP		111.849	0,010%	F
SHINKO GLOBAL EQUITY INDEX MOTHER FUND		160	0,000%	F
SIEMENS BALANCED		13.658	0,001%	F
SIEMENS EMU EQUITIES		27.662	0,003%	F
SIEMENS-FONDS SIEMENS-RENTE		76.614	0,007%	F
SPARTAN GROUP TRUST FOR EMPLOYEE BENEFIT PLANS		333.359	0,031%	F
STANDARD BANK OF SOUTH AFRICA LTD		15.041	0,001%	F
STANLIB FUNDS LIMITED		2.671	0,000%	F
STATE OF CONNECTICUT RETIREMENT PLANS + TRUST FUNDS		110.997	0,010%	F
STATE OF NEW JERSEY COMMON PENSION FUND D		288.500	0,027%	F
STATE OF NEW MEXICO STATE INVESTMENT COUNCIL		25.662	0,002%	F
STATE OF WISCONSIN INVESTMENT BOARD		156.548	0,014%	F
STATE OF WYOMING		20.128	0,002%	F
STEUART L. WALTON FAMILY TRUST UAD 3/19/13		1.917	0,000%	F
STEWARDSHIP PARA GLB		471	0,000%	F
STICHTING PENSIOENFONDS ING....		27.969	0,003%	F
STICHTING PENSIOENFONDS SAGITTARIUS		14.399	0,001%	F
STICHTING RABOBANK PENSIOENFONDS		111.347	0,010%	F
STOCKBRIDGE FUND, L.P		14.445.096	1,336%	F
SUBSIDIZED SCHOOLS PROVIDENT FUND		5.474	0,001%	F
SUNAMERICA SERIES TRUST - SA INTERNATIONAL INDEX PORTFOLIO		23.448	0,002%	F
SUNAMERICA SERIES TRUST SA BLACKROCK VCF GLOBAL MULTI ASSET PORT		897	0,000%	F
SUNAMERICA SERIES TRUST SA JPM DIVERSIFIED BALANCED PORTFOLIO		1.808	0,000%	F
SUTTER HEALTH MASTER RETIREMENT TRUST		66.382	0,006%	F
SWISSLIFE BANQUE PRIVEE		400	0,000%	F
SYN ACT EUROPE EX-CH-A-AMUNDI		39.982	0,004%	F
SYN ACTIONS EUROPE (EX-CH) B-UBS		33.548	0,003%	F
T. ROWE PRICE INTERNATIONAL EQUITY INDEX FUND		22.673	0,002%	F



Anagrafica	CF/PI	Azioni	% su Votanti	Voto
T. ROWE PRICE INTERNATIONAL EQUITY INDEX TRUST		17.910	0,002%	F
TD EMERALD INTERNATIONAL EQUITY INDEX FUND		118.071	0,011%	F
TD EUROPEAN INDEX FUND		3.028	0,000%	F
TD GLOBAL TECHNOLOGY LEADERS INDEX ETF		49.708	0,005%	F
TD INTERNATIONAL EQUITY INDEX ETF		40.109	0,004%	F
TEACHER RETIREMENT SYSTEM OF TEXAS		55.483	0,005%	F
TEACHERS RETIREMENT SYSTEM OF LOUISIANA		1	0,000%	F
TEACHERS' RETIREMENT SYSTEM OF THE STATE OF ILLINOIS		47.290	0,004%	F
THE BANK OF NEW YORK MELLON EMPLOYEE BENEFIT COLLECTIVE INV		86.018	0,008%	F
THE BANK OF NEW YORK MELLON EMPLOYEE BENEFIT COLLECTIVE INVESTMENT FUND PLAN		327.676	0,030%	F
THE BOARD OF REGENTS OF THE UNIVERSITY OF TEXAS SYSTEM		1.208.819	0,112%	F
THE CBF CHURCH OF ENGLAND INVESTMENT FUND		6.561	0,001%	F
THE COMMONWEALTH FUND		134	0,000%	F
THE ENDEAVOUR II FUND		1.125	0,000%	F
THE HARTFORD ROMAN CATHOLIC DIOCESAN CORPORATION RETIREMENT PLANS MASTER TRUST		177	0,000%	F
THE HEARST CORPORATION MASTER TRUST FOR PENSION AND PROFIT SHARING PLANS		7.223	0,001%	F
THE HEARST FOUNDATION, INC.		3.705	0,000%	F
THE HKSAR GOVERNMENT SCHOLARSHIP FUND		294	0,000%	F
THE JUPITER GLOBAL FUND SICAV		1.746.417	0,162%	F
THE LF ACCESS POOL AUTHORISED CONTRACTUAL SCHEME		14.633	0,001%	F
THE MASTER TRUST BANK OF JAPAN LTD. RE: MANULIFE INTERNATIONAL EQUITY INDEX MOTHER FUND		1.195	0,000%	F
THE MASTER TRUST BANK OF JAPAN LTD. RE: NISSAY FOREIGN EQUITY INDEX MOTHER FUND		42.878	0,004%	F
THE MASTER TRUST BANK OF JAPAN, LTD. AS TRUSTEE FOR MTBJ400045829		574.356	0,053%	F
THE MASTER TRUST BANK OF JAPAN, LTD. AS TRUSTEE FOR ORGANIZATION FOR WORKERS' RETIREMENT ALLOWANCE M		18.407	0,002%	F
THE MASTER TRUST BANK OF JAPAN, LTD. RE: NISSAY FOREIGN EQUITY PASSIVE MOTHER FUND (ONLY FOR PENSION		10.288	0,001%	F
THE MASTER TRUST BANK OF JAPAN, LTD. RE: NZAM EURO STOXX (JPY HEDGED) (PRIVATELY PLACED INVESTMENT T		71.471	0,007%	F
THE MASTER TRUST BANK OF JAPAN, LTD. RE: NZAM EURO STOXX ESG-X (JPY HEDGED) (PRIVATELY PLACED INVEST		9.239	0,001%	F
THE NATURE CONSERVANCY		1	0,000%	F
THE NEMOURS FOUNDATION PENSION PLAN		1.488	0,000%	F
THE NOMURA TRUST AND BANKING CO LTD		18.516	0,002%	F
THE PRUDENTIAL INSURANCE COMPANY OF AMERICA		18.596	0,002%	F
THE REGENTS OF THE UNIVERSITY OF CALIFORNIA		304.707	0,028%	F
THE SEVENTH SWEDISH NATIONAL PENSION FUND AP 7 EQUITY FUND		543.600	0,050%	F
THE TRUSTEES OF THE HENRY SMITH CHARITY		12.596	0,001%	F
THE WALT DISNEY COMPANY RETIREMENT PLAN MASTER TRUST		12.363	0,001%	F
THOMAS L. WALTON FAMILY TRUST UAD 03/19/13		853	0,000%	F
THRIVENT INTERNATIONAL INDEX PORTFOLIO		5.152	0,000%	F
THYSSEN GLOBAL INVESTMENTS CORP		383	0,000%	F
TIAACREF INTERNATIONAL EQUITY INDEX FUND		576.466	0,053%	F
TIMOTHY PLAN INTERNATIONAL ETF.		15.978	0,001%	F
TOUCHSTONE STRATEGIC TRUST		154.700	0,014%	F
TRANSAMERICA MORGAN STANLEY GLOBAL ALLOCATION VP		6.047	0,001%	F
TREMBLANT PARTNERS LP		432.714	0,040%	F
TREMBLANT PARTNERS MASTER FUND LP		129.822	0,012%	F
TRUST & CUSTODY SERVICES BANK LTD AS TRUSTEE FOR PENSION INVESTMENT FUND TRUST NUMBER 10		23.243	0,002%	F
TRUST & CUSTODY SERVICES BANK LTD AS TRUSTEE FOR PENSION INVESTMENT FUND TRUST NUMBER 21		4.020	0,000%	F
TRUST & CUSTODY SERVICES BANK LTD AS TRUSTEE FOR PENSION INVESTMENT FUND TRUST NUMBER 3		28.546	0,003%	F

Anagrafica	CF/PI	Azioni	% su Totanti	Voto	
TRUST & CUSTODY SERVICES BANK LTD AS TRUSTEE FOR PENSION INVESTMENT FUND TRUST NUMBER 8			1.453	0,000%	F
TRUST I AB GLOBAL DYNAMIC ALLOCATION PORTFOLIO			29.232	0,003%	F
TWO SIGMA EQUITY SPECTRUM PORTFOLIO LLC C/O TWO SIGMA INVESTMENTS LP			240.336	0,022%	F
UBAM			193.917	0,018%	F
UBS (IRL) ETF PLC - S&P 500 ESG UCITS ETF (ENGLISH)			36.917	0,008%	F
UBS (LUX) INSTITUTIONAL FUND - EQUITIES EUROPE (EX CH) PASSIVE			125.171	0,012%	F
UBS (LUX) INSTITUTIONAL FUND - EQUITIES EUROPE (EX CH) PASSIVE II			228.713	0,021%	F
UBS (US) GROUP TRUST			49.159	0,005%	F
UBS ASSET MANAGEMENT LIFE LTD			112.565	0,010%	F
UBS COMMON CONTRACTUAL FUND			2.461	0,000%	F
UBS FUND MANAGEMENT (SWITZERLAND) AG ON BEHALF OF ZURICH INVESTINSTITUTIONAL FUN			25.198	0,002%	F
UBS FUND MANAGEMENT (SWITZERLAND) AG.			55.837	0,005%	F
UBS FUND MANAGEMENT(LUXEMBOURG) SA			153.289	0,014%	F
UBS IQ MSCI WORLD EX AUSTRALIA ETHICAL ETF			542	0,000%	F
UBS LUX FUND SOLUTIONS			1.261.389	0,117%	F
UMR SELECT EUROPE R1			58.866	0,005%	F
UNIVERSE THE CMI GLOBAL NETWORK FUND - CMI CONTINENTAL EURO			57.123	0,005%	F
UNIVERSITY OF MIAMI			31.046	0,003%	F
USAA CAPITAL GROWTH FUND.			39.292	0,004%	F
USAA INTERNATIONAL FUND.			38.362	0,004%	F
USAA SUSTAINABLE WORLD FUND			27.038	0,003%	F
VALIC COMPANY I - INTERNATIONALSOCIALLY RESPONSIBLE FUNDK			7.610	0,001%	F
VALIC COMPANY I INTERNATIONAL EQUITIES INDEX FUND			34.383	0,003%	F
VANGUARD DEVELOPED MARKETS INDEX FUND			5.338.637	0,494%	F
VANGUARD ESG DEVELOPED WORLD ALL CAP EQ INDEX FND UK			8.724	0,001%	F
VANGUARD ESG INTERNATIONAL STOCK ETF			96.131	0,009%	F
VANGUARD ETHICALLY CONSCIOUS INTERNATIONAL SHARES INDEX FUND			36.421	0,003%	F
VANGUARD EUROPEAN STOCK INDEX FUND			1.591.073	0,147%	F
VANGUARD FIDUCIARY TRUST COMPANY DEVELOPED MARKETS INDEX TRUST			54.441	0,005%	F
VANGUARD FIDUCIARY TRUST COMPANY INSTITUTIONAL TOTAL INTERNATIONAL STOCK MARKET INDEX TRUST			470.808	0,044%	F
VANGUARD FIDUCIARY TRUST COMPANY INSTITUTIONAL TOTAL INTERNATIONAL STOCK MARKET INDEX TRUST II			3.960.915	0,366%	F
VANGUARD FTSE ALL WORLD EX US INDEX FUND			1.363.910	0,126%	F
VANGUARD FTSE DEVELOPED ALL CAPEX NORTH AMERICA INDEX ETF			86.410	0,008%	F
VANGUARD FTSE DEVELOPED EUROPE ALL CAP INDEX ETF			10.009	0,001%	F
VANGUARD FUNDS PUBLIC LIMITED COMPANY			581.134	0,054%	F
VANGUARD INTERNATIONAL SHARES INDEX FUND			199.945	0,018%	F
VANGUARD INTERNATIONAL SHARES SELECT EXCLUSIONS INDEX FUND			11.523	0,001%	F
VANGUARD INVESTMENT SERIES PUBLIC LIMITED COMPANY			625.680	0,058%	F
VANGUARD INVESTMENTS COMMON CONTRACTUAL FD/VANG FTSE DEVELOPED WRLD CMMN CONT FD			16.935	0,002%	F
VANGUARD INVESTMENTS COMMON CONTRACTUAL FD/VANG FTSE DVLPD WRLD EX UK CMN CNT FD			13.338	0,001%	F
VANGUARD INVESTMENTS COMMON CONTRACTUAL FD-VANGUARD FTSE DEV EUR EX UK CCF			79.680	0,007%	F
VANGUARD INVESTMENTS FUNDS ICVC-VANGUARD FTSE DEVELOPED WOR LD EX - U.K. EQUITY			211.080	0,020%	F
VANGUARD INVESTMENTS II CCF - VANGUARD FTSE DEVELOPED WORLD II CCF			21.319	0,002%	F
VANGUARD INVESTMENTS II CCF/VANGUARD SRI FTSE DEVELOPED EUROPE II CCF			27.916	0,003%	F




Anagrafica	CF/PI	Azioni	% su Votanti	Voto
VANGUARD INVESTMENTS II CCF-VANGUARD SRI FTSE DEVELOPED WORLD II CCF			15.814	0,001% F
VANGUARD TOTAL INTERNATIONAL STOCK INDEX FUND			9.581.792	0,886% F
VANGUARD TOTAL WORLD STOCK INDEX FUND			348.031	0,032% F
VANTAGE TRUST III MASTER COLLECTIVE INVESTMENT FUNDS TRUST			17.756	0,002% F
VARIABLE INSURANCE PRODUCTS FUND II: INTERNATIONAL INDEX PORTFOLIO			10.754	0,001% F
VELLIV, PENSION & LIVSFORSIKRING A/S			713.709	0,066% F
VERDIPAPIRFONDET DNB EUROPA			2.016	0,000% F
VERDIPAPIRFONDET DNB GLOBAL INDEKS			9.783	0,001% F
VERDIPAPIRFONDET KLP AKSJEEUROPA INDEKS I			27.084	0,003% F
VERDIPAPIRFONDET KLP AKSJEGLOBAL INDEKS I			101.308	0,009% F
VERDIPAPIRFONDET KLP AKSJEGLOBAL.MER SAMFUNNSANSVAR			11.626	0,001% F
VICTORY CAPITAL INTERNATIONAL COLLECTIVE INVESTMENT TRUST			13.455	0,001% F
VICTORY TRIVALENT INTERNATIONAL FUND-CORE EQUITY			16.044	0,001% F
VICTORYSHARES DEVELOPED ENHANCED VOLATILITY WTD INDEX ETF.			4.072	0,000% F
VICTORYSHARES INTERNATIONAL VOLATILITY WTD INDEX ETF.			2.829	0,000% F
VIF ICVC VANGUARD FTSE DEVELOPED EUROPE EXUK EQUITY INDEX FUND			383.072	0,035% F
VIF ICVC VANGUARD FTSE GLOBAL ALL CAP INDEX FUND			25.562	0,002% F
VILLIERS DIAPASON			22.910	0,002% F
VIRGINIA RETIREMENT SYSTEM			1	0,000% F
VOYA INTERNATIONAL INDEX PORTFOLIO			74.311	0,007% F
WBW TRUST NUMBER ONE			576	0,000% F
WHOLESALE INTERNATIONAL CORE EQUITIES (NZ HEDGED)			409	0,000% F
WILLIS TOWERS WATSON GROUP TRUST			803.042	0,074% F
WISDOMTREE INTERNATIONAL EFFICIENT CORE FUND			5.655	0,001% F
WISDOMTREE INTERNATIONAL ESG FUND			922	0,000% F
WORLD TRADE ORGANIZATION PENSION PLAN			4.669	0,000% F
WYOMING RETIREMENT SYSTEM			4.249	0,000% F
XTRACKERS MSCI ALL WORLD EX US HEDGED EQUITY ETF			4.102	0,000% F
XTRACKERS MSCI EAFE HEDGED EQUITY ETF			128.553	0,012% F
XTRACKERS MSCI EUROPE HEDGED EQUITY ETF			25.663	0,002% F
XTRACKERS MSCI EUROZONE HEDGED EQUITY ETF			1.241	0,000% F
XTRACKERS MSCI KOKUSAI EQUITY ETF			4.072	0,000% F
Zwitserleven Institutionele Beleggingsfondsen - Zwitserleven Duurzaam Index Aandelenfonds Europa			11.854	0,001% F
270, POSTE AVENIR			1.436.500	0,133% C
ABB PENSION FUND			1.006	0,000% C
ABERDEEN INVESTMENT FUNDS UK ICVC II - ABERDEEN EUROPEAN EQUITY TRACKER FUND			33.395	0,003% C
ABU DHABI PENSION FUND			55.521	0,005% C
ADVANCE PLANNING LIMITED			2.453	0,000% C
ADVISER MANAGED TRUST - TACTICAL OFFENSIVE EQUITY FUND			8.630	0,001% C
AFS ICAY GLOBAL MULTI ASSET GR			2.608	0,000% C
AGRICA EPARGNE EURO RESPONSABLE			50.000	0,005% C
AGRICA EPARGNE EURO SELECTION			228.000	0,021% C
AIA Global Multi-Factor Equity Fund			3.328	0,000% C
AIB GROUP IRISH PENSION SCHEME			18.929	0,002% C
AIF- TACTICAL PORTFOLIO INCOME			44.620	0,004% C
AIF-MULTI-ASSET TEODORICO			22.824	0,002% C
ALASKA PERMANENT FUND CORPORATION			4.578	0,000% C
ALFRED I. DUPONT CHARITABLE TRUST			7.675	0,001% C
ALJACK2			7.000	0,001% C
ALLEANZA ASSICURAZIONI SPA			262.467	0,024% C
ALLIANZ AZIONI ITALIA ALL STARS LL STARS			365.000	0,034% C
ALLIANZ GLOBAL INVESTORS FUND			655.301	0,061% C
ALLIANZ GLOBAL INVESTORS GMBH FOR ALLIANZGIFONDS HPT			200.745	0,019% C

Anagrafica	CF/PI	Azioni	% su Totanti	Voto	
ALLIANZ INTERNATIONAL INVESTMENT FUNDS - ALLIANZ THEMATIC A FUND			814	0,000%	C
ALLIANZ ITALIA 50 SPECIAL			17.000	0,002%	C
Allianz Selection European Equity Dividend			9.653	0,001%	C
ALLIANZ VIE			21.200	0,002%	C
ALLIANZGI S AKTIEN			28.915	0,003%	C
ALLIANZGI-FONDS DSPT			8.783	0,001%	C
ALM ACTIONS EURO			127.056	0,007%	C
ALMEGLIO - FONDO PENSIONE APERTO ALLEANZA A CONTRIBUZIONE DEFINITA			1.491	0,000%	C
AM S.F. - DIVERSIFIED TARGET			4.181	0,000%	C
AM SF-EUR EQU OPTIMAL VOLAT			93.788	0,005%	C
AMERICAN FUNDS INSURANCE SERIESINTL GROWTH AND INCOME FUND			7.363	0,001%	C
AMIF - EMU EQUITY			44.591	0,004%	C
AMIF - EUROPEAN EQUITY			54.649	0,005%	C
AMP WHOLESALE GLOBAL EQUITIES FUND			2.723	0,000%	C
AMPLEGEST ACT INTL			170.000	0,016%	C
AMPLEGEST LONG/SHORT			36.693	0,003%	C
AMPLEGEST MIDCAPS FCP			213.384	0,020%	C
AMSELECT - SYCOMORE EURO EQUITY GROWTH			60.609	0,006%	C
AMUNDI ACCUMULAZIONE ITALIA PIR 2023			102.000	0,009%	C
AMUNDI ACTIONS EURO ISR			144.749	0,013%	C
AMUNDI ACTIONS EUROPE ISR			73.966	0,007%	C
AMUNDI ACTIONS FRANCE ISR			794.825	0,074%	C
AMUNDI ACTIONS RESTRUCTURATION			99.917	0,009%	C
AMUNDI AUSTRIA			119.832	0,011%	C
AMUNDI DIVIDENDO ITALIA			386.000	0,036%	C
AMUNDI ESG GLOBAL LOW CARBON FUND			8.220	0,001%	C
AMUNDI ESG SELECTION BILANCIATO			30.477	0,003%	C
AMUNDI ESG SELECTION CONSERVATIVO			21.245	0,002%	C
AMUNDI ESG SELECTION DINAMICO			14.488	0,001%	C
AMUNDI EURO ISTOXX CLIMATE PARIS ALIGNED PAB			7.434	0,001%	C
AMUNDI EUROPE MONDE			95.524	0,009%	C
AMUNDI FDS GLOB MULTI-ASSET CONSERVATIVE			260.279	0,024%	C
AMUNDI FDS GLOBAL MULTI-ASSET TARGET INC			39.071	0,004%	C
AMUNDI FUNDS - EUROPEAN EQUITY RISK PARITY			24.900	0,002%	C
AMUNDI FUNDS EQUITY EURO RISK PARITY			228.716	0,021%	C
AMUNDI FUNDS EURO MULTI-ASSET TARGET INC			80.584	0,007%	C
AMUNDI FUNDS EUROLAND EQUITY			5.489.394	0,508%	C
AMUNDI FUNDS EUROPEAN EQUITY SMALL CAP			344.228	0,032%	C
AMUNDI FUNDS GLOBAL MULTI-ASSET			65.724	0,006%	C
AMUNDI FUNDS MULTI ASSET CONSERVATIVE			23.024	0,002%	C
AMUNDI FUNDS TOP EUROPEAN PLAYERS			1.078.240	0,100%	C
AMUNDI HK - GREEN PLANET FUND			39.146	0,004%	C
AMUNDI INDEX MSCI EUROPE			10	0,000%	C
AMUNDI INDEX MSCI WORLD			10	0,000%	C
AMUNDI INDEX SOLUTIONS - AMUNDI PRIME EUROPE			10	0,000%	C
AMUNDI INDEX SOLUTIONS - AMUNDI PRIME GLOBAL			10	0,000%	C
AMUNDI MSCI EMU ESG UNIVERSAL SELECT			4.133	0,000%	C
AMUNDI MSCI EUROPE			49.384	0,005%	C
AMUNDI MSCI EUROPE ESG UNIVERSAL SELECT			342	0,000%	C
AMUNDI MSCI EUROPE EX UK			10	0,000%	C
AMUNDI OBIETTIVO CRESCITA 2022			1.002	0,000%	C
AMUNDI OBIETTIVO CRESCITA 2022 DUE			1.200	0,000%	C
AMUNDI OPPORTUNITES			11.851	0,001%	C
AMUNDI PATRIMOINE			137.720	0,013%	C
AMUNDI PATRIMOINE PEA			177.454	0,016%	C
AMUNDI PRIME EUROZONE			11.643	0,001%	C
AMUNDI PROG INC REALE 2026			8.954	0,001%	C

Anagrafica	CF/PI	Azioni	% su Votanti	Voto
AMUNDI PROGETTO INCOME 2025			10.591	0,001% C
AMUNDI PROGETTO INCOME 2026 DUE			9.424	0,001% C
AMUNDI PROGETTO INCOME AGOSTO 2026			7.288	0,001% C
AMUNDI PROGETTO INCOME REALE 2027			11.386	0,001% C
AMUNDI RENDEMENT PLUS			22.311	0,002% C
AMUNDI SGR SPA			529.477	0,049% C
AMUNDI SGR SPA / AMUNDI RISPARI MIO ITALIA			387.776	0,036% C
AMUNDI SGR SPA / AMUNDI SVILUP PO ITALIA			1.270.000	0,117% C
AMUNDI SGR SPA / OBBLIGAZIONAR IO PIU' A DIS TRIBUZIONE			91.630	0,008% C
AMUNDI SGR SPA/AMUNDI ELITE MU LTI ASSET FLEXIBLE			174.832	0,016% C
AMUNDI STOXX EUROPE 600			12.378	0,001% C
AMUNDI STRATEGIES ACTIONS EURO RESTRUCTURATIONS			10	0,000% C
AMUNDI STRATEGIES ACTIONS EUROPE RISK PARITY			10	0,000% C
AMUNDI TOTAL RETURN			10.928	0,001% C
AMUNDI VALORE ITALIA PIR			147.000	0,014% C
AMUNDI WELTPORTFOLIO			5.010	0,000% C
AP ACTIONS 1 EURO			22.478	0,002% C
AP ACTIONS 3 MIN VOL			5.974	0,001% C
ARCHITAS MULTIMANAGER GLOBAL FUNDS UNIT TRUST			70.371	0,007% C
ARIZONA PSPRS TRUST			64.187	0,006% C
ARIZONA STATE RETIREMENT SYSTEM			141.774	0,013% C
ARRCO QUANT I			19.170	0,002% C
ASI - PROGETTO AZIONE			1.772	0,000% C
ASI - PROGETTO AZIONE SOS. III			3.760	0,000% C
ASI - PROGETTO AZIONE SOST IV			1.563	0,000% C
ASI - PROGETTO AZIONE SOST(III)			1.360	0,000% C
ASI - PROGETTO AZIONE SOST(V)			1.300	0,000% C
ASI - PROGETTO CEDOLA 01 2024			6.717	0,001% C
ASI - PROGETTO CEDOLA 04 2023			5.105	0,000% C
ASI - PROGETTO CEDOLA 04 2024			3.523	0,000% C
ASI - PROGETTO CEDOLA 05 2023			4.843	0,000% C
ASI - PROGETTO CEDOLA 06 2022			5.478	0,001% C
ASI - PROGETTO CEDOLA 06 2023			3.681	0,000% C
ASI - PROGETTO CEDOLA 07 2022			4.147	0,000% C
ASI - PROGETTO CEDOLA 07 2023			3.238	0,000% C
ASI - PROGETTO CEDOLA 09 2022			10.271	0,001% C
ASI - PROGETTO CEDOLA 09 2023			4.122	0,000% C
ASI - PROGETTO CEDOLA 10 2022			5.071	0,000% C
ASI - PROGETTO CEDOLA 10 2023			4.561	0,000% C
ASI - PROGETTO CEDOLA 12 2022			9.086	0,001% C
ASI - PROGETTO CEDOLA 12 2023			3.384	0,000% C
ASSET MANAGEMENT EXCHANGE UCITS CCF			18.461	0,002% C
ASSICURAZIONI GENERALI SPA			872	0,000% C
ASSURDIX			2.187	0,000% C
AST INTERNATIONAL GROWTH PORTFOLIO			126.233	0,012% C
ATCP-UI-FONDS			4.102	0,000% C
ATOUT EUROLAND CORE +			10	0,000% C
ATOUT FRANCE CORE			10	0,000% C
AURION GLOBAL EQUITY FUND			1.525	0,000% C
Australian Catholic Superannuation and Retirement Fund			3.252	0,000% C
AUSTRALIAN RETIREMENT TRUST			273.717	0,025% C
AUSTRALIANSUPER			5.183	0,000% C
AVIVA INVESTORS INVESTMENT FUNDS ICVC AVIVA INVESTORS INTERNATIONAL INDEX TRACKING FUND			8.852	0,001% C
Aviva Investors Passive Funds ACS - AI 30:70 Global Equity (Currency Hedged) Index Fund			13.981	0,001% C
Aviva Investors Passive Funds ACS - AI 50:50 Global Equity Index Fund			110.756	0,010% C
Aviva Investors Passive Funds ACS - AI 60:40 Global Equity Index Fund			24.203	0,002% C

Anagrafica	CF/PI	Azioni	% su Votanti	Voto
Aviva Investors Passive Funds ACS - AI Continental European Equity Index Fund		152.086	0,014%	C
Aviva Investors Passive Funds ACS - AI Developed European ex UK Equity Index Fund		209.092	0,019%	C
Aviva Investors Passive Funds ACS - AI Developed World ex UK Equity Index Fund		62.116	0,006%	C
AVIVA INVESTORS PORTFOLIO FUNDS ICVC AVIVA INVESTORS MULTI-ASSET CORE FUND I		276	0,002%	C
AVIVA INVESTORS PORTFOLIO FUNDS ICVC AVIVA INVESTORS MULTI-ASSET CORE FUND II		1.601	0,000%	C
AVIVA INVESTORS PORTFOLIO FUNDS ICVC AVIVA INVESTORS MULTI-ASSET CORE FUND III		2.635	0,000%	C
AVIVA INVESTORS PORTFOLIO FUNDS ICVC AVIVA INVESTORS MULTI-ASSET CORE FUND IV		2.237	0,000%	C
AVIVA INVESTORS PORTFOLIO FUNDS ICVC AVIVA INVESTORS MULTI-ASSET CORE FUND V		740	0,000%	C
AVIVA LIFE & PENSIONS IRELAND DAC		30.529	0,003%	C
AVIVA LIFE & PENSIONS UK LIMITED		762.073	0,071%	C
AWARE SUPER		2.235	0,000%	C
AXA Vorsorge Fonds Equities Global Markets III Credit Suisse Funds AG		1.060	0,000%	C
AXA Vorsorge Fonds II Equities Global Markets Credit Suisse Funds AG		25.187	0,002%	C
AXA Vorsorge Fonds II Equities Global Markets Passive Credit Suisse Funds AG		25.777	0,002%	C
AZL INTERNATIONAL INDEX FUND		45.718	0,004%	C
AZL MSCI GLOBAL EQUITY INDEX FUND		4.062	0,000%	C
B BENZEKRI FUND		4.000	0,000%	C
BAE SYSTEMS PENSION FUNDS COMMON INVESTMENT FUND		68.114	0,006%	C
BANCO CENTRAL DE TIMOR-LESTE (BCTL)		18.067	0,002%	C
BANCO SABADELL		637	0,000%	C
BANK OF BOTSWANA		3.265	0,000%	C
BANK OF KOREA		1	0,000%	C
BANSABADELL 18 FP		1.924	0,000%	C
BANSABADELL 2000 FP		289	0,000%	C
BANSABADELL 36, F.P.		1.523	0,000%	C
BBH TRUST - BBH PARTNER FUND - INTERNATIONAL EQUITY		4.202.836	0,389%	C
BCT POOLED INVESTMENT FUND SERIES SMART EUROPEAN EQUITY FUND		4.703	0,000%	C
BEAR CREEK INC		455	0,000%	C
BEAT DRUGS FUND ASSOCIATION		548	0,000%	C
BEL EQUITY EUROPE ESG		101.079	0,009%	C
BELLSOUTH CORP RFA VEBA TRUST		8.303	0,001%	C
BFT CONVERTIBLES ISR		22.160	0,002%	C
BFT EURO FUTUR ISR		44.000	0,004%	C
BLACKROCK AUTHORISED CONTRACTUAL SCHEME I		597.098	0,055%	C
BLACKROCK CDN MSCI ACWI EX-CANADA INDEX FUND		10.530	0,001%	C
BLACKROCK CDN MSCI EAFE EQUITY INDEX FUND		231.976	0,021%	C
BLACKROCK CDN WORLD INDEX FUND		21.430	0,002%	C
BLACKROCK FUND MANAGERS LTD		516.169	0,048%	C
BLACKROCK FUNDS IICAV		7.838	0,001%	C
BLACKROCK GLOBAL FUNDS		275.104	0,025%	C
BLACKROCK GLOBAL INDEX FUNDS		22.488	0,002%	C
BLACKROCK INDEX SELECTION FUND		339.379	0,031%	C
BLACKROCK INSTITUTIONAL POOLED FUNDS PLC		95.250	0,009%	C
BLACKROCK INSTITUTIONAL TRUST COMPANY, N.A. INVESTMENT FUNDS FOR EMPLOYEE BENEFIT TRUSTS		2.378.010	0,220%	C
BLACKROCK INTERNATIONAL INDEX V.I. FUND OF BLACKROCK VARIABLE SERIES FUNDS, INC.		5.591	0,001%	C
BLACKROCK LIFE LIMITED		15.800	0,001%	C
BLACKROCK LIFE LTD		38.837	0,004%	C
BLACKROCK MSCI EAFE EQUITY INDEX NON-LENDABLE FUND B		97.671	0,009%	C



Anagrafica	CF/PI	Azioni	% su Votanti	Voto
BLACKROCK UCITS CCF. BLACKROCK ASSET MANAGEMENT IRELAND LIMITED		47.205	0,004%	C
BLK MAGI FUND A SERIES TRUST		111	0,000%	C
BMO MSCI EAFE INDEX ETF		134.564	0,012%	C
BMO MSCI FINTECH INNOVATION INDEX ETF		492	0,000%	C
BMO MSCI INNOVATION INDEX ETF		1.250	0,000%	C
BMO MSCI NEXT GEN INTERNET INNOVATION INDEX ETF		230	0,000%	C
BNP PARIBAS ACTIONS PME ETI ISR		296.533	0,027%	C
BNP PARIBAS ACTIONS PME ISR		264.927	0,025%	C
BNP PARIBAS EASY - MSCI EUROPE EX CW		49.448	0,005%	C
BNP PARIBAS FUNDS - EUROPE GROWTH		399.259	0,037%	C
BNP PARIBAS TECHNOLOGIES EUROPE ISR		139.927	0,013%	C
BNP PARIBAS VALEURS EURO ISR		116.838	0,011%	C
BNZ Wholesale International Equities (Index) Fund		11.669	0,001%	C
BOARD OF PENSIONS OF THE EVANGELICAL LUTHERAN CHURCH IN AMERICA		9.791	0,001%	C
BP PENSION FUND		506	0,000%	C
BRIDGE BUILDER INTERNATIONAL		27.392	0,003%	C
BRITISH COAL STAFF SUPERANNUATION SCHEME		30.250	0,003%	C
BRUNSWICK UNIT 2 QUALIFIED NUCLEAR		6.399	0,001%	C
BS PENTAPENSION EMPRESA		1.520	0,000%	C
BS PREVISION EMPRESAS EPSV DE EMPLEO		996	0,000%	C
BT INTERNATIONAL SHARES INDEX FUND		35.914	0,003%	C
BUMA-UNIVERSAL-FONDS I		12.552	0,001%	C
BUREAU OF LABOR FUNDS-LABOR PENSION FUND		4.887	0,000%	C
CALIFORNIA STATE TEACHERS' RETIREMENT SYSTEM		501.303	0,046%	C
CALVERT CLIFFS NUCLEAR POWER PLANT UNIT ONE QUALIFIED FUND		1.800	0,000%	C
CASTELLANA PENSIONES FP		444	0,000%	C
CATERPILLAR INC. GROUP INSURANCE PLAN TRUST.		13.044	0,001%	C
CATERPILLAR INC. MASTER RETIREMENT TRUST		139.242	0,013%	C
CATERPILLAR INVESTMENT TRUST.		110.807	0,010%	C
CAYMAN ISLANDS CHAMBER OF COMMERCE PENSION FUND		2.628	0,000%	C
CDC CROISSANCE		673.075	0,062%	C
CENTRAL PROVIDENT FUND BOARD		1.439	0,000%	C
CFE ALLOCATION PATRIMOINE		16.941	0,002%	C
CFSIL - COLONIAL FIRST STATE GLOBAL ASSET MANAGEMENT MULTI SECTOR TRUST 1		47	0,000%	C
CHINA LIFE INSURANCE COMPANY LIMITED		4.406	0,000%	C
CITITRUST LIMITED		24.947	0,002%	C
CITITRUST LIMITED AS TRUSTEE OF BLACKROCK PREMIER FUNDS- BLACKROCK WORLD EQUITY INDEX FUND		5.012	0,000%	C
CITY OF LOS ANGELES FIRE AND POLICE PENSION PLAN		43.953	0,004%	C
Civil Service Employees Pension Fund		4.991	0,000%	C
CLEOME INDEX - EMU EQUITIES		4.242	0,000%	C
CLEOME INDEX - EUROPE EQUITIES		9.580	0,001%	C
CMLA INDEXED GLOBAL SHARE FUND		2.556	0,000%	C
COLONIAL FIRST STATE INVESTMENTS LIMITED...		7.144	0,001%	C
COLUMBIA ACORN EUROPEAN FUND		341.272	0,032%	C
COLUMBIA ACORN INTERNATIONAL		2.088.223	0,193%	C
COLUMBIA ACORN INTERNATIONAL SELECT		692.571	0,064%	C
COMMONFUND STRATEGIC SOLUTIONS GLOB AL EQUITY, LLC		20.353	0,002%	C
COMMONWEALTH GLOBAL INFRASTRUCTURE SECURITIES FUND 1...		23.918	0,002%	C
COMMONWEALTH OF PENNSYLVANIA PUBLIC SCHOOL EMPLOYEES RETIR		57.661	0,005%	C
COMMONWEALTH SUPERANNUATION CORPORATION AS TRUSTEE FOR ARIA		166.743	0,015%	C
COMPANIA DE SERVICIOS DE BEBIDAS REFRESCANTES PENSIONES. F.P		1.090	0,000%	C
CONNECTICUT GENERAL LIFE INSURANCE COMPANY		9.923	0,001%	C
CONSOLIDATED EDISON RETIREMENT PLAN		23.341	0,002%	C

Anagrafica	CF/PI	Azioni	% su Votanti	Voto
COUNTY OF SANTA CLARA		7.500	0,001%	C
CPR ACTIONS EURO RESTRUCTURATIONS		133.025	0,012%	C
CPR CONSOMMATEUR ACTIONNAIRE P		127.365	0,012%	C
CREDIT SUISSE ASSET MANAGEMENT LLC ON BEHALF OF CS HOLDING		22.943	0,002%	C
CO CREDIT SUISSE ASSET MANAGEMENT SWITZER				
CREDIT SUISSE INDEX FUND (LUX)		256.349	0,024%	C
CRELAN INVEST BALANCED		50.610	0,004%	C
CRELAN INVEST CONSERVATIVE		6.465	0,001%	C
CRELAN INVEST DYNAMIC		21.190	0,002%	C
CSAA INSURANCE EXCHANGE		2.745	0,000%	C
CSIF 2 Credit Suisse Lux Small and Mid Cap Alpha Long Short Fund		138.094	0,013%	C
CSIF CH Equity EMU Credit Suisse Funds AG		46.850	0,004%	C
CSIF CH Equity Europe ex CH Blue Credit Suisse Funds AG		11.107	0,001%	C
CSIF CH III Equity World ex CH Value Weighted Pension Fund Credit Suisse Funds AG		509	0,000%	C
CUSTODY BANK OF JAPAN, LTD. AS TRUSTEE FOR JAPAN SCIENCE AND TECHNOLOGY AGENCY 16619-9962		13.881	0,001%	C
CUSTODY BANK OF JAPAN, LTD. RE: ST8 FOREIGN STOCK INDEX MOTHER FUND(CURRENCY HEDGED)		8.078	0,001%	C
CYSTIC FIBROSIS FOUNDATION		18.144	0,002%	C
D A S DIFESA AUTOMOBILISTICA SINISTRI SPA DI ASSICURAZIONE		1.975	0,000%	C
DEAM FONDS ATZM		9.000	0,001%	C
DEAM FONDS ZDV		5.816	0,001%	C
DEAM-FONDS CPT		5.167	0,000%	C
DEUTSCHE BANK TRUST COMPANY AMERICAS		58.843	0,005%	C
DEUTSCHE DCG EQ		2.930	0,000%	C
DEVELOPED EX-FOSSIL FUEL INDEX FUND B (FTDEVXFF)		4.725	0,000%	C
DIGNITY PRE ARRANGEMENT LIMITED		3.853	0,000%	C
DNCA INVEST ARCHER MID CAP EUROPE		50.000	0,005%	C
DUKE ENERGY QUALIFIED NUCLEAR DECOMMISSIONING		33.512	0,003%	C
DWS INVEST		1.324.200	0,123%	C
DWS INVESTMENT GMBH FOR DEAM FONDS PMC 1		25.000	0,002%	C
DWS INVESTMENT GMBH FOR DEAMFONDS GSK 1		5.874	0,001%	C
DWS INVESTMENT GMBH FOR DEAMFONDS KGPENSIONEN		3.128	0,000%	C
DWS INVESTMENT GMBH FOR DEAMFONDS PG EQ		12.076	0,001%	C
DWS INVESTMENT GMBH FOR DEAMFONDS PPC GEQ		822	0,000%	C
DWS INVESTMENT GMBH FOR DWS EUROPEAN OPPORTUNITIES		2.785.733	0,258%	C
DWS INVESTMENT GMBH FOR DWS EUROVESTA		448.367	0,041%	C
DWS INVESTMENT GMBH FOR MULTIINDEX EQUITY FUND		4.790	0,000%	C
DWS INVESTMENT GMBH ON BEHALF OF DEAM FONDS SPEZIAL 18		60.545	0,006%	C
DWS INVESTMENT GMBH ON BEHALF OF DEAM FONDS SPEZIAL 2		255.797	0,024%	C
DWS INVESTMENT GMBH ON BEHALF OF DWS FONDS BPT		76.327	0,007%	C
DWS INVESTMENT SA FOR ARERO DER WELTFONDS		19.229	0,002%	C
DWS INVESTMENT SA FOR DWS ESG EUROPEAN EQUITIES		243.050	0,022%	C
DWS MULTI ASSET PIR FUND		105.000	0,010%	C
ECOFI ACTIONS RENDEMENT EURO		20.500	0,002%	C
E-L FINANCIAL CORPORATION LIMITED		29.559	0,003%	C
EMBO-FONDS		12.160	0,001%	C
EMERGENCY SERVICES SUPERANNUATION SCHEME		2.255	0,000%	C
ENERGY INSURANCE MUTUAL LIMITED		2.835	0,000%	C
ENSIGN PEAK ADVISORS INC		947.957	0,088%	C
ENSIGN PEAK CP SELECT EQ GROUP AFF 941779		589.202	0,055%	C
ENTE NAZIONALE DI PREVIDENZA ED ASSISTENZA DEI MEDICI E DEGLI ODONTOIATRI		11.666.951	1,079%	C
Ente nazionale di Previdenza ed Assistenza Medici (E.N.P.A.M)		466.771	0,043%	C
EPS		6.451	0,001%	C
EQ ADVISORS TRUST - EQ/GLOBAL EQUITY MANAGED VOLATILITY PORTFOLIO		13.678	0,001%	C
EQ ADVISORS TRUST - EQ/INTERNATIONAL CORE MANAGED VOLATILITY PORTFOLIO		18.893	0,002%	C

Anagrafica	CF/PI	Azioni	% su Votanti	Voto
EQ ADVISORS TRUST - EQ/INTERNATIONAL MANAGED VOLATILITY PORTFOLIO		58.185	0,005%	C
EQUIPSUPER		7.348	0,001%	C
ERAFP ACTIONS EURO VIII		137.115	0,013%	C
ERISA ACTION EUROPE N 2		24.000	0,002%	C
ES RIVER AND MERCANTILE GLOBAL RECOVERY FUND		35.000	0,003%	C
ETFMG PRIME MOBILE PAYMENTS ETF		1.436.050	0,133%	C
ETOILE ACTIONS INTERNATIONALES		432	0,000%	C
ETOILE INDUSTRIE EUROPE		84.200	0,008%	C
EUROPE EQUITY INDEX ESG-SCREENED FUND B(EURXCWB)		40.570	0,004%	C
EUROPE EX-UK ALPHA TILTS ESG SCREENED FUND B (EUTLTBTL)		13.465	0,001%	C
EUROPEAN CENTRAL BANK		22.516	0,002%	C
EVOLVE INNOVATION INDEX ETF		78.900	0,007%	C
FAMILY INVESTMENTS CHILD TRUST FUND		19.897	0,002%	C
FAMILY INVESTMENTS GLOBAL ICVC FAMILY BALANCED INTERNATIONAL FUND		23.422	0,002%	C
FAMILY INVESTMENTS GLOBAL ICVC ONEFAMILY GLOBAL EQUITY FUND		371	0,000%	C
FCP ARRCO LONG TERME D		122.532	0,011%	C
FCP CARP - INDO		184.074	0,017%	C
FCP FONDATION MEDERIC ALZHEIME		3.599	0,000%	C
FCP SODIUM I		43.535	0,004%	C
FCP VILLIERS ALLEGRO		190.136	0,018%	C
FCPE EVOLUTIS		202.352	0,019%	C
FDNG ACTIONS EUROPE		20.385	0,002%	C
FDRN AMUNDI		62.618	0,006%	C
FERROATLANTICA 92 FP		439	0,000%	C
FGV - ACTIONS EUROPE LM B		52.213	0,005%	C
FIRST CHURCH OF CHRIST SCIENTIST		99.718	0,009%	C
FLORIDA RETIREMENT SYSTEM TRUST FUND		1	0,000%	C
FLOURISH INVESTMENT CORPORATION		321.755	0,030%	C
FND DE SEGURANCA SOCIAL DE MACAU		11.957	0,001%	C
FONDAZIONE ROMA - GLOBAL PASSIVE EQUITIES		97	0,000%	C
FONDI AMUNDI PROGETTO - AMUNDI PROGETTO INCOME 2026		5.850	0,001%	C
FONDS OBJECTIF CLIMAT ACTIONS		55.306	0,005%	C
FONECONOMISTES, FONS DE PENSIONS		531	0,000%	C
FONSOLBANK FP		2.305	0,000%	C
FORD MOTOR COMPANY DEFINED BENEFIT MASTER TRUST..		5.437	0,001%	C
FOREIGN STOCK INDEX MOTHER FUND		19.900	0,002%	C
FOVERUKA PENSION UNIVERSAL		19.909	0,002%	C
FRUCTI CHOIX SOLIDAIRE		46.321	0,004%	C
FUNDACAO CALOUSTE GULBENKIAN		5.770	0,001%	C
FUNDO DE PENSOES.		4.265	0,000%	C
FUTURE FUND BOARD OF GUARDIANS FOR AND ON BEHALF OF FUTURE F.		9.911	0,001%	C
FUTURE FUND BOARD OF GUARDIANS FOR AND ON BEHALF OF THE MEDI		1.833	0,000%	C
G.A.-FUND-B - EQUITY BROAD EURO P		15.818	0,001%	C
GBPO - GCF - GLOBAL BALANCED POOL		6.052	0,001%	C
GENERAL ORGANISATION FOR SOCIAL INSURANCE		183.076	0,017%	C
GENERAL PENSION AND SOCIAL SECURITY AUTHORITY		23.619	0,002%	C
GENERALI ESPANA S A DE SEGUROS Y REASEGUROS		11.874	0,001%	C
GENERALI GLOBAL - FONDO PENSIONE APERTO A CONTRIBUZIONE DEFINITA		5.132	0,000%	C
GENERALI INVESTMENTS SICAV EURO FUTURE LEADERS		130.000	0,012%	C
GENERALI ITALIA SPA		541.925	0,050%	C
GENERALI SMART FUNDS		82.895	0,008%	C
GENERALI VIE		181.485	0,017%	C
GENETEL SPA		11.297	0,001%	C
GENETEL LIFE SPA		138.480	0,013%	C
GERANA SICAV-SIF, S.A.		17.016	0,002%	C


Anagrafica	CF/PI	Azioni	% su Votanti	Voto
GFA CARAIBES			1.079	0,000% C
GID-FONDS ALAET			77.910	0,007% C
GID-FONDS AVAOT			24.011	0,002% C
GID-FONDS AVAOT 2			13.242	0,001% C
GID-FONDS CEAOT			125.500	0,012% C
GID-FONDS DLAET			22.996	0,002% C
GLG EUROPEAN LONG/SHORT FUND			220	0,002% C
GLOBAL MULTI ASSET KKS			21.098	0,002% C
GLOBAL RESEARCH EQUITY EXTENDED MASTER FUND (CAYMAN) L.P. C/O OGIER GLOBAL (CAYMAN) LIMITED			1.152	0,000% C
GLOBAL X ETFS ICAV			3.803	0,000% C
GOLDMAN SACHS UK RETIREMENT PLAN			511	0,000% C
GOVERNMENT EMPLOYEES SUPERANNUATION BOARD.			15.253	0,001% C
GOVERNMENT PENSION INVESTMENT FUND			581.303	0,054% C
GROUPAMA EUROPE EQUITIES			32.156	0,003% C
GUIDESTONE FUNDS INTERNATIONAL EQUITY INDEX FUND.			24.702	0,002% C
HALEVY A1			49.388	0,005% C
HALEVY A2			49.498	0,005% C
Hang Seng Insurance Company Limited			1.476	0,000% C
HARTFORD ACCIDENT AND INDEMNITY COMPANY			1.513	0,000% C
HESTA			65.514	0,006% C
HONG KONG SPECIAL ADMINISTRATIVE REGION GOVERNMENT EXCHANGE			70.277	0,007% C
HOSPLUS POOLED SUPERANNUATION TRUST			19.067	0,002% C
HSBC BANK SSB AUT EU SCREEN EX CONTROVERSIES CW INDEX EQ FND			477.249	0,044% C
HSBC ETFS PLC			26.488	0,002% C
HSBC ETFS PUBLIC LIMITED COMPANY			6.571	0,001% C
HSBC EUROPEAN INDEX FUND			5.391	0,000% C
HSBC GLOBAL INVESTMENT FUNDS			339.012	0,031% C
HSBC INDEX TRACKER INVESTMENT FUNDS ICVC			1.375	0,000% C
HSBC INTERNATIONAL EQUITY INDEX FUND			9.725	0,001% C
HSBC Life (International) Limited			13.208	0,001% C
HSBC POOLED INVESTMENT FUND - HSBC POOLED EUROPE EQUITY INDEX TRACKING FUND			11.032	0,001% C
HSBC POOLED INVESTMENT FUND -HSBC POOLED EUROPEAN EQUITY FUND			31.756	0,003% C
HYMNOS			79.675	0,007% C
IBM 401 (K) PLUS PLAN TRUST			94.341	0,009% C
IBM PERSONAL PENSION PLAN TRUST			1.776	0,000% C
IBM RETIREMENT PLAN			1.936	0,000% C
ICARE			91	0,000% C
IFM GLOBAL INDEXED EQUITIES FUND			811	0,000% C
INDIANA PUBLIC RETIREMENT SYSTEM			10.768	0,001% C
ING DIRECT FONDO NARANJA CONSERVADOR,FI			3.721	0,000% C
ING DIRECT FONDO NARANJA DINAMICO,FI			36.572	0,003% C
ING DIRECT FONDO NARANJA MODERADO,FI			25.787	0,002% C
ING DIRECT SICAV			40.940	0,004% C
INKA PBEAKK			5.609	0,001% C
INTE KAPITALANLAGEGESELLSCHAFT MBH FOR DC EUROLAND EQUITIES			65.263	0,006% C
INTE KAPITALANLAGEGESELLSCHAFT MBH FOR ENTSGUNGSFONDS			11.468	0,001% C
INTE KAPITALANLAGEGESELLSCHAFT MBH FOR LHPRIVARENTEAKTIEN			20.000	0,002% C
INTERNATIONAL BANK FOR RECONSTRUCTION AND DEVELOPMENT			3.325	0,000% C
INTERNATIONAL EQUITIES SECTOR TRUST			2.370	0,000% C
INTERNATIONAL EXPATRIATE BENEFIT MASTER TRUST			2.405	0,000% C
INTERNATIONAL MONETARY FUND			32.130	0,003% C
Internationale Kapitalanlagegesellschaft mbH			17.427	0,002% C

Anagrafica	CF/PI	Azioni	% su Votanti	Voto	
INTERNATIONALE KAPITALANLAGEGESELLSCHAFT MBH - HSBC DEUTSCHLAND RE IMB			17.000	0,002%	C
Internationale Kapitalanlagegesellschaft mbH (INKA)			12.501	0,001%	C
INVERSABADELL 10, FI			2.483	0,000%	C
INVERSABADELL 25, FI			41.309	0,004%	C
INVERSABADELL 50, FI			18.416	0,002%	C
INVERSABADELL 70, FI			7.624	0,001%	C
INVESTITORI EUROPA			4.000	0,000%	C
IP ACTIONS EURO			9.968	0,001%	C
IRCEC CASSETTE DIVERSIFIE			66.204	0,006%	C
ISHARES ALL-COUNTRY EQUITY INDEX FUND			1.644	0,000%	C
ISHARES CORE MSCI EAFE ETF			2.794.998	0,259%	C
ISHARES CORE MSCI EAFE IMI INDEX ETF			117.908	0,011%	C
ISHARES CORE MSCI EUROPE ETF			219.932	0,020%	C
ISHARES CORE MSCI INTERNATIONAL DEVELOPED MARKETS ETF			160.992	0,015%	C
ISHARES CORE MSCI TOTAL INTERNATIONAL STOCK ETF			536.752	0,050%	C
ISHARES ESG ADVANCED MSCI EAFE ETF			21.259	0,002%	C
ISHARES ESG ADVANCED MSCI EAFE INDEX ETF			4.265	0,000%	C
ISHARES ESG AWARE MSCI EAFE ETF			514.983	0,048%	C
ISHARES ESG MSCI EAFE INDEX ETF			4.198	0,000%	C
ISHARES EURO STOXX UCITS ETF (DE)			269.844	0,025%	C
ISHARES EUROPE ETF			143.547	0,013%	C
ISHARES GLOBAL TECH ETF			296.336	0,027%	C
ISHARES II PUBLIC LIMITED COMPANY			626.987	0,058%	C
ISHARES III PUBLIC LIMITED COMPANY			751.924	0,070%	C
ISHARES IV PUBLIC LIMITED COMPANY			640.741	0,059%	C
ISHARES MSCI ACWI ETF			156.828	0,015%	C
ISHARES MSCI ACWI EX U.S. ETF			79.730	0,007%	C
ISHARES MSCI EAFE ETF			1.727.368	0,160%	C
ISHARES MSCI EAFE GROWTH ETF			650.548	0,060%	C
ISHARES MSCI EAFE INTERNATIONAL INDEX FUND			269.423	0,025%	C
ISHARES MSCI EUROPE IMI INDEX ETF			11.667	0,001%	C
ISHARES MSCI EUROZONE ETF			615.084	0,057%	C
ISHARES MSCI INTL SIZE FACTOR ETF			848	0,000%	C
ISHARES MSCI ITALY ETF			589.066	0,054%	C
ISHARES MSCI KOKUSAI ETF			2.186	0,000%	C
ISHARES MSCI WORLD ETF			27.707	0,003%	C
ISHARES PUBLIC LIMITED COMPANY			175.848	0,016%	C
ISHARES STOXX EUROPE 600 INDUSTRIAL GOODS SERVICES UCITS ETF (DE)			161.853	0,015%	C
ISHARES STOXX EUROPE 600 UCITS ETF (DE)			458.519	0,042%	C
ISHARES STOXX EUROPE MID 200 UCITS ETF (DE)			159.142	0,015%	C
ISHARES V PUBLIC LIMITED COMPANY			62.888	0,006%	C
ISHARES VI PUBLIC LIMITED COMPANY			209.136	0,019%	C
ISHARES VII PLC			171.521	0,016%	C
ISHARES WHOLESALE INTERNATIONAL EQUITY INDEX FUND			44.111	0,004%	C
ISHARES WHOLESALE SCREENED INTERNATIONAL EQUITY INDEX FUND			3.915	0,000%	C
ISHARES WORLD EX SWITZERLAND EQUITY INDEX FUND II (CH)			5.152	0,000%	C
ISHARES WORLD EX SWITZERLAND ESG EQUITY INDEX FUND (CH)			11.972	0,001%	C
JOHN HANCOCK VARIABLE INSURANCE TRUST INTERNATIONAL EQUITY INDEX TRUST.			17.962	0,002%	C
JPMBSA RE:AVIVA INVESTORS-EUROPEAN EQUITY FUND			62.528	0,006%	C
K INVESTMENTS SH LIMITED.			57.618	0,005%	C
KAISER FOUNDATION HOSPITALS			10.386	0,001%	C
KAISER PERMANENTE GROUP TRUST			23.621	0,002%	C
KAPITALFORENINGEN EMD INVEST VERDENINDEXS			9.197	0,001%	C
KAPITALFORENINGEN INSTITUTIONEL INVESTOR, EUROPAEISKE SMALL CAP AKTIER			1.381.031	0,128%	C
KOKUSAI EQUITY INDEX FUND			19.031	0,002%	C
LARCOUEST INVESTISSEMENT			10.000	0,001%	C

Anagrafica	CF/PI	Azioni	% su Votanti	Voto
LAZAM INVESTMENT		4.000	0,000%	C
LCL ACTIONS EURO CORE+		103.285	0,010%	C
LCL ACTIONS EURO RESTRUCTURAT EURO (CA)		6.686	0,001%	C
LCL ACTIONS FRANCE CORE PLUS		10	0,000%	C
LCL ACTIONS MONDE HORS EUROPE EURO		10	0,000%	C
LEGAL & GENERAL FUTURE WORLD ESG DEVELOPED INDEX FUND		14.924	0,001%	C
LEGAL & GENERAL FUTURE WORLD ESG EUROPE EX UK INDEX FUND		3.336	0,000%	C
LEGAL & GENERAL GLOBAL DEVELOPED EQUITY INDEX FUND		187	0,000%	C
LEGAL & GENERAL ICAV.		514	0,000%	C
LEGAL & GENERAL MSCI EAFE FUND LLC		45.536	0,004%	C
LEGAL & GENERAL MSCI EAFE SL FUND LLC		39.223	0,004%	C
LEGAL AND GENERAL ASSURANCE (PENSIONS MANAGEMENT) LIMITEDONS MANAGEMENT) LIMITED		132.359	0,012%	C
LEGAL AND GENERAL ASSURANCE (PENSIONS MANAGEMENT) LTD				
PMC FTSE TPI GLOBAL (EX FOSSIL FUELS) EQUITY		3.261	0,000%	C
LEGAL AND GENERAL ASSURANCE (PENSIONS MANAGEMENT) LIMITED		2.104.872	0,195%	C
LEGAL AND GENERAL ASSURANCE PENSIONS MANAGEMENT LIMITED		61.514	0,006%	C
LEGAL AND GENERAL CCF		23.192	0,002%	C
LEGAL AND GENERAL COLLECTIVE INVESTMENT TRUST.		90.960	0,008%	C
LEGAL AND GENERAL COLLECTIVE INVESTMENT TRUST..		449	0,000%	C
LEGAL AND GENERAL EUROPEAN INDEX TRUST		405.075	0,037%	C
LEGAL AND GENERAL GLOBAL EQUITY INDEX FUND		2.741	0,000%	C
LEGAL AND GENERAL INTERNATIONAL INDEX TRUST		32.938	0,003%	C
LEGAL AND GENERAL UCITS ETF PLC		48.745	0,005%	C
LEQUITE SA DIRECTION DE LA TRE		11.626	0,001%	C
LGIASUPER		22.213	0,002%	C
LGPS CENTRAL AUTHORISED CONTRACTUAL SCHEME..		76.726	0,007%	C
LIF-LYXOR DIGITAL ECONOMY (DR)		12.508	0,001%	C
LIF-LYXOR DISRUPTIVE TECHNOLOG		17.536	0,002%	C
LIF-LYXOR MILLENNIALS (DR) UCI		4.825	0,000%	C
LIF-LYXOR MSCI EMU ESG (DR) UC		33.869	0,003%	C
LIF-LYXOR MSCI WORLD CATHOL PR		4.830	0,000%	C
LOCKHEED MARTIN CORPORATION DEFINED CONTRIBUTION PLANS MASTER TR		15.489	0,001%	C
LOCKHEED MARTIN CORPORATION MASTER RETIREMENT TRUST..		9.174	0,001%	C
LVIP SSGA INTERNATIONAL INDEX FUND		83.097	0,008%	C
LYX IND FD-LYXOR CORE STOXX EU		333.255	0,031%	C
LYXINDX FUND - LYXOR MSCI EMU		14.310	0,001%	C
LYXOR 1 STOXX EUROPE 600 ESG (DR) UCITS ETF		4.265	0,000%	C
LYXOR CORE MSCI WORLD (DR) UCI		17.230	0,002%	C
LYXOR FTSE MIB UCITS ETF		904.993	0,084%	C
LYXOR MSCI EUROPE UCITS ETF		45.812	0,004%	C
M&G (Lux) Investment Funds 2 FCP - M&G (LUX) EUROPE EX UK INDEX Fund		70.102	0,006%	C
MACKENZIE INTERNATIONAL EQUITY INDEX ETF		16.710	0,002%	C
MACKENZIE MAX DIVERSIFICATION DEVELOPED EUR INDEX ETF		400	0,000%	C
MAIN I - UNIVERSAL - FONDS		26.109	0,002%	C
MAN FUNDS XII SPC-MAN 1783 II SP C/O MAPLES CORPORATE SERVICES LIMITED		1.917	0,000%	C
MAN GLG EUROPEAN EQUITY ALTERNATIVE		998	0,000%	C
MAN MULTI-STRATEGY MASTER FUND MAPLES CORPORATE SERVICES LIMITES		264	0,000%	C
MANAGED INVESTMENT FUNDS ICVCINTERNATIONAL EQUITY TRACKER FUND		2.023	0,000%	C
MANAGED PENSION FUNDS LIMITED		16.896	0,002%	C
MANVILLE PERSONAL INJURY SETTLEMENT TRUST		1.889	0,000%	C
MARITIME AND PORT AUTHORITY OF SINGAPORE		294	0,000%	C
MASSERIA INVESTISSEMENTS		5.025	0,000%	C
MERCER DIVERSIFIED ALTERNATIVES FUND		2.323	0,000%	C

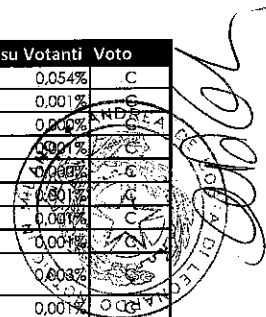
Anagrafica	CF/PI	Azioni	% su Votanti	Voto
MERCER PASSIVE SUSTAINABLE INTERNATIONAL SHARES FUND		1.531	0,000%	C
MERCER QIF CCF		251.011	0,023%	C
MERCER UCITS COMMON CONTRACTUAL FUND		14.030	0,001%	C
MERCER UNHEDGED OVERSEAS SHARES TRUST		9.653	0,001%	C
MF INTERNATIONAL FUND LLC		10.153	0,001%	C
MG INVESTMENT FUNDS (I) MG EUROPEAN INDEX TRACKER FUND		8.300	0,001%	C
MGI FUNDS PLC		32.237	0,003%	C
MINE SUPERANNUATION FUND		15.724	0,001%	C
MINISTRY OF ECONOMY AND FINANCE		164	0,000%	C
MORGAN STANLEY PATHWAY FUNDS		10.604	0,001%	C
MOTABILITY AS SOLE TRUSTEE OF THE MOTABILITY ENDOWMENT TRUST		6.169	0,001%	C
MSCI ACWI EX-U.S. IMI INDEX FUND B2		23.335	0,002%	C
MSCI EMU IMI INDEX FUND B (EMUIMIB)		327	0,000%	C
MSCI EQUITY INDEX FUND B - ITALY (MSITB)		231.956	0,021%	C
MSCI EUROPE EQUITY INDEX FUND B (EUROSECB)		88.345	0,008%	C
MUL- LYX FTSE IT ALL CAP PIR 2		14.119	0,001%	C
MUL-LYX NET ZERO 2050 SP		5.969	0,001%	C
MUL-LYX NET ZERO 50 SP EUROZ		233.980	0,022%	C
MULTI UNITS LUX-LYXOR CORE MSC		35.438	0,003%	C
Mutual Global Fund CI New Perspective Global Equity Fund		8.648	0,001%	C
MY-AMD GLOBAL MULTI ASSET FUND		4.449	0,000%	C
NATIO-FONDS COLLINE INTERNATIONAL		55.860	0,005%	C
NATIONAL COUNCIL FOR SOCIAL SEC FUND		5.079	0,000%	C
NATIONAL COUNCIL FOR SOCIAL SECURITY FUND PRC		148.242	0,014%	C
NATIONWIDE INTERNATIONAL INDEX FUND		39.593	0,004%	C
NATWEST ST JAMES'S PLACE GLOBALEQUITY UNIT TRUST		49.502	0,005%	C
NATWEST TRUSTEE AND DEPOSITARY SERVICES LIMITED AS TRUSTEE OF ST. JAMES'S PLACE		16.212	0,001%	C
NBIMC EAFE EQUITY INDEX FUND.		1.151	0,000%	C
NEUBERGER BERMAN INTERNATIONAL EQUITY FUND		868.578	0,080%	C
NEUBERGER BERMAN INTERNATIONAL SELECT FUND		94.266	0,009%	C
NEUBERGER BERMAN TRUST COMPANY N.A. COLLECTIVE INVESTMENT TRUST		74.117	0,007%	C
NEUBERGER INTERNATIONAL EQUITY PORTFOLIO		22.607	0,002%	C
NEW AIRWAYS PENSION SCHEME		11.468	0,001%	C
NEW YORK STATE TEACHERS RETIREMENT SYSTEM		132.594	0,012%	C
NEWBURG NOMINEES LIMITED INVESTORSWHOLESALE GLOBAL EQUITY (INDEX) TRUST		37.638	0,003%	C
NEXTERA ENERGY DUANE ARNOLD LLC NON QUALIFIED DECOMMISSIONI		336	0,000%	C
NEXTERA ENERGY DUANE ARNOLD LLC QUALIFIED DECOMMISSIONING THE DUANE ARNOLD ENERGY CENTER NUCLEAR POW		115	0,000%	C
NFS LIMITED		14.842	0,001%	C
NINE MILE POINT NDT QUALIFIED PARTNERSHIP		3.200	0,000%	C
NN (L) SICAV		35.907	0,003%	C
NORTHSHORE UNIVERSITY HEALTHSYSTEM		102.885	0,010%	C
NVIT INTERNATIONAL INDEX FUND		56.151	0,005%	C
OFI FINANCIAL INVES-RS EURO EQ		92.239	0,009%	C
OPENWORLD PUBLIC LIMITED COMPANY		823	0,000%	C
PASTEUR ISR		80.186	0,007%	C
PENN SERIES DEVELOPED INTERNATIONAL INDEX FUND		3.587	0,000%	C
PENSION BENEFIT GUARANTY CORPORATION		330.499	0,031%	C
PEOPLE'S BANK OF CHINA		62.908	0,006%	C
Phoenix Unit Trust Managers Limited		28.075	0,003%	C
PK CSG World Equity Credit Suisse Funds AG		16.276	0,002%	C
PMPT INKA FONDS		28.613	0,003%	C
POINT BEACH UNIT 1 AND UNIT 2 NON QUALIFIED TRUST		1.511	0,000%	C
POOL REINSURANCE CO LTD		546	0,000%	C
PRESCIENT GLOBAL FUNDS ICAV.		20.258	0,002%	C

Anagrafica	CF/PI	Azioni	% su Votanti	Voto
Prudential Pensions Limited			6.593	0,001% C
PSSF - PROGETTO CEDOLA 01 2023			6.231	0,001% C
PSSF - PROGETTO CEDOLA 02 2023			6.666	0,001% C
PSSF - PROGETTO CEDOLA 03 2023			5.677	0,001% C
PSSF-PROGETTO AZIONE SOSTENIBILI			2.771	0,000% C
PUBLIC AUTHORITY FOR SOCIAL INSURANCE			4.332	0,000% C
PUBLIC EMPLOYEES' LONG TERM CARE FUND			1.396.389	0,000% C
PUBLIC EMPLOYEES RETIREMENT ASSOCIATION OF COLORADO			87.550	0,000% C
PUBLIC EMPLOYEES RETIREMENT ASSOCIATION OF NEW MEXICO			4.256	0,000% C
PUBLIC EMPLOYEES RETIREMENT SYSTEM OF NEVADA			145.296	0,003% C
PUBLIC EMPLOYEES RETIREMENT SYSTEM OF OHIO			123.256	0,001% C
PUBLIC SECTOR PENSION INVESTMENT BOARD.			15.231	0,001% C
PV4...CAIPOSTE PROROGA			54.000	0,005% C
QIC LIMITED.			3.167	0,000% C
QUERCUS			223.274	0,021% C
R.E. GINNA NUCLEAR POWER PLANT QUALIFIED FUND			1.000	0,000% C
ReAssure Limited			241.533	0,022% C
REGARD ACT CROISSAN			15.000	0,001% C
ROBINSON UNIT 2 QUALIFIED NUCLEAR DECOMMISSIONING FUND			3.116	0,000% C
ROPS EURO P			58.617	0,005% C
ROPS-SMART INDEX EURO			236.978	0,022% C
ROYAL LONDON EQUITY FUNDS ICVC			100.654	0,009% C
RUSSELL INVESTMENTS LOW CARBON GLOBAL SHARES FUND			7.014	0,001% C
S CAVAMAC ACTIONS EURO			69.107	0,006% C
SABADELL EUROACCION, FI			134.444	0,012% C
SABADELL INVERSION ETICA Y SOLIDARIA, FI			12.027	0,001% C
SABADELL PLANIFICACION 25, FI			11.129	0,001% C
SABADELL PLANIFICACION 50, FI			3.506	0,000% C
SAEV MASTERFONDS INKA			287.914	0,027% C
SAS TRUSTEE CORPORATION POOLED FUND			12.373	0,001% C
SBC MASTER PENSION TRUST			15.002	0,001% C
SCHWAB FUNDAMENTAL INTERNATIONAL SMALL COMPANY INDEX ETF			49.322	0,005% C
SCHWAB FUNDAMENTAL INTERNATIONAL SMALL COMPANY INDEX FUND			11.963	0,001% C
SCHWAB INTERNATIONAL EQUITY ETF			1.073.536	0,099% C
SCHWAB INTERNATIONAL INDEX FUND			274.095	0,025% C
SCOTIA INTERNATIONAL EQUITY INDEX FUND			32	0,000% C
SCOTIA INTERNATIONAL EQUITY INDEX TRACKER ETF			8.970	0,001% C
SCOTIA RESPONSIBLE INVESTING INTERNATIONAL EQUITY INDEX ETF			415	0,000% C
SDA INTL EQUITY INDEX FD-WORLD			7.149	0,001% C
SEI GLOBAL MASTER FUND PLC			5.586	0,001% C
SEI INSTITUTIONAL MANAGED TRUST - MULTI-ASSET ACCUMULATION FUND			6.804	0,001% C
SEMPRA ENERGY PENSION MASTER TRUST			8.767	0,001% C
SG ACTIONS EURO			32.391	0,003% C
SG ACTIONS EURO SELECTION			1.006.066	0,093% C
SHELL CANADA 2007 PENSION PLAN			1.685	0,000% C
SHELL NEDERLAND PENSIOENFONDS STICHTING			968	0,000% C
SHELL TRUST (BERMUDA) LIMITED AS TRUSTEE OF THE SHELL INTERNATIONAL PENSION FUND			707	0,000% C
SHELL TRUST (BERMUDA) LTD AS TRUSTEE OF THE SHELL OVERSEAS CONTRIBUTORY PENSION FUND			100	0,000% C
SHERIDAN SQUARE FUND II L.P. C/O CORPORATION TRUST CENTER			436.361	0,040% C
SHERIDAN SQUARE FUND L.P. C/O SHERIDAN SQUARE HOLDINGS LLC			625.674	0,058% C
SHERIDAN SQUARE OFFSHORE MASTER FUND LTD.			550.451	0,051% C
SILVER AMUNDI EURO EQUITY			223.121	0,021% C



Anagrafica	CF/PI	Azioni	% su Votanti	Voto
SINGLE SELECT PLATFORM		171.946	0,016%	C
SIX CIRCLES INTERNATIONAL UNCONSTRAINED EQUITY FUND		832.335	0,077%	C
SOGECAP ACTIONS - MID CAP		428.037	0,040%	C
SOGECAP AP CLIMAT PAB		55.435	0,005%	C
SOLIDARITES		10.961	0,001%	C
SPDR BLOOMBERG SASB DEVELOPED MARKETS EX US ESG SELECT ETF		3.500	0,000%	C
SPDR MSCI EAFE FOSSIL FUEL RESERVES FREE ETF		9.249	0,001%	C
SPDR PORTFOLIO DEVELOPED WORLD EXUS ETF		135.681	0,013%	C
SPDR PORTFOLIO EUROPE ETF		11.876	0,001%	C
SPDR SP WORLD EX AUSTRALIA FUND		3.833	0,000%	C
SSB MSCI ACWI EX USA IMI SCREENED NONLENDING COMMON TRUST FUND		11.849	0,001%	C
SSB MSCI EUROPE SCREENED INDEX NONLENDING COMMON TRUST FUND		20.856	0,002%	C
SSB MSCI ITALY INDEX SECURITIESLENDING COMMON TRUST FUND		429.430	0,040%	C
SSGA MSCI ACWI EX-USA INDEX NON-LENDING DAILY TRUST		2.657	0,000%	C
SSGA SPDR-ETF5-EUROPE I-PUBLIC LIMITED COMPANY		48.901	0,004%	C
SSGA SPDR ETF5 EUROPE II PUBLICLIMITED COMPANY		38.947	0,004%	C
SST GLOB ADV TAX EXEMPT RETIREMENT PLANS		2.069.817	0,191%	C
STANDARD BANK OF SOUTH AFRICA LTD		39.526	0,004%	C
Standard Life International Designated Activity Company		376	0,000%	C
STANLIB FUNDS LIMITED		96.969	0,009%	C
STAR PASTEUR		10	0,000%	C
STATE OF MINNESOTA		193.920	0,018%	C
STATE STREET CCF		1.802	0,000%	C
STATE STREET GLOBAL ADVISORS GROSS ROLL UP UNIT TRUST		16.197	0,001%	C
STATE STREET GLOBAL ADVISORS LUXEMBOURG SICAV		148.200	0,014%	C
STATE STREET GLOBAL ALL CAP EQUITY EXUS INDEX PORTFOLIO		82.187	0,008%	C
STATE STREET INTERNATIONAL DEVELOPED EQUITY INDEX PORTFOLIO		142.489	0,013%	C
STATE STREET INTERNATIONAL EQUITIES INDEX TRUST LEVEL 15		8.588	0,001%	C
STATE STREET IRELAND UNIT TRUST		2.655	0,000%	C
STATE STREET TOTAL RETURN VIS FUND		5.256	0,000%	C
STELLAR INSURANCE, LTD.		1.867	0,000%	C
STICHTING AHOLD DELHAIZE PENSIOEN		47.233	0,004%	C
STICHTING BEDRIJFSTAKPENSIOENFONDS VOOR DE DETAILHANDEL		31.138	0,003%	C
STICHTING BEDRIJFSTAKPENSIOENFONDS VOOR DE MEUBELINDUSTRIEEN MEUBILERINGSBEDRIJ		13.139	0,001%	C
STICHTING BLUE SKY LIQUID ASSET FUNDS		40.098	0,004%	C
STICHTING DEPOSITARY APG DEVELOPED MARKETS EQUITY POOL		17.964	0,002%	C
STICHTING ING CDC PENSIOENFONDS		5.900	0,001%	C
STICHTING NN CDC PENSIOENFONDS		1.995	0,000%	C
STICHTING-PENSIOENFONDS APF..		11.604	0,001%	C
STICHTING PENSIOENFONDS HORECA AND CATERING		22.996	0,002%	C
STICHTING PENSIOENFONDS MEDISCH SPECIALISTEN		452.062	0,042%	C
STICHTING PENSIOENFONDS PGB		353.794	0,033%	C
STICHTING PENSIOENFONDS PROVISUM		1.861	0,000%	C
STICHTING PGGM DEPOSITARY		455.669	0,042%	C
STICHTING PHILIPS PENSIOENFONDS		9.316	0,001%	C
STICHTING SHELL PENSIOENFONDS		6.084	0,001%	C
STICHTING SPOORWEGPENSIOENFONDS		18.829	0,002%	C
SUEBIA-FONDS		3.423	0,000%	C
SUNSUPER SUPERANNUATION FUND		48.512	0,004%	C
SUPERANNUATION FUNDS MANAGEMENT CORPORATION OF SOUTH AUSTRAL		2.296	0,000%	C
SYCOMORE FUND SICAV - SYCOMORE EUROPE HAPPY @ WORK		147.000	0,014%	C
Sycamore Fund Sicav - SYCOMORE NEXT GENERATION		115.000	0,011%	C
SYCOMORE SELECTION MIDCAP		143.882	0,013%	C
SYCOMORE SELECTION RESPONSABLE		317.177	0,029%	C

Anagrafica	CF/PI	Azioni	% su Votanti	Voto	
SYCOMORE SHARED GROWTH			587.748	0,054%	C
SYMMETRY LOW VOLATILITY FUND			15.186	0,001%	C
TALCOTT RESOLUTION LIFE INSURANCE COMPANY			4.530	0,000%	C
TANGERINE BALANCED GROWTH PORTFOLIO			9.971	0,001%	C
TANGERINE BALANCED INCOME PORTFOLIO			1.408	0,000%	C
TANGERINE BALANCED PORTFOLIO			7.533	0,001%	C
TANGERINE EQUITY GROWTH PORTFOLIO			11.537	0,001%	C
TCORPIM DEVELOPED MARKETS EQUITIES (HEDGED) FUND			9.235	0,001%	C
TCORPIM DEVELOPED MARKETS EQUITIES (SOVEREIGN INVESTOR - HEDGED) FUND			34.823	0,003%	C
TELSTRA SUPERANNUATION SCHEME			15.075	0,001%	C
TEXAS EDUCATION AGCY			107.541	0,010%	C
TEXAS EDUCATION AGENCY			23.305	0,002%	C
THE AMERICAN UNIVERSITY IN CAIRO			3.224	0,000%	C
THE BANK OF KOREA			9.947	0,001%	C
THE BANK OF NEW YORK MELLON INTERNATIONAL LIMITE			15.091	0,001%	C
THE CAPTIVE INVESTORS FUND			141.732	0,013%	C
THE CHANCELLOR, MASTERS AND SCHOLARS OF THE UNIVERSITY OF CAMBRIDGE			430	0,000%	C
THE LABOUR UNION CO-OPERATIVE RETIREMENT FUND			1.667	0,000%	C
The Marks And Spencer Worldwide Managed Fund			80.407	0,007%	C
THE MASTER TRUST BANK OF JAPAN LTD RE: HITACHI FOREIGN EQUITY INDEX MOTHER FUND			13.041	0,001%	C
THE MASTER TRUST BANK OF JAPAN, LTD. AS TRUSTEE FOR FEDERATION OF NATIONAL PUBLIC SERVICE PERSONNEL			52.350	0,005%	C
THE MASTER TRUST BANK OF JAPAN, LTD. AS TRUSTEE FOR GOVERNMENT PENSION INVESTMENT FUND 400045887			34.775	0,003%	C
THE MASTER TRUST BANK OF JAPAN, LTD. AS TRUSTEE FOR MTBJ400045828			246.805	0,023%	C
THE MASTER TRUST BANK OF JAPAN, LTD. AS TRUSTEE FOR MTBJ400045832			157.886	0,015%	C
THE MASTER TRUST BANK OF JAPAN, LTD. AS TRUSTEE FOR MTJB400045792			587.581	0,054%	C
THE MASTER TRUST BANK OF JAPAN, LTD. AS TRUSTEE FOR MTJB400045794			414.041	0,038%	C
THE MASTER TRUST BANK OF JAPAN, LTD. AS TRUSTEE FOR MTJB400045795			483.385	0,045%	C
THE MASTER TRUST BANK OF JAPAN, LTD. RE: MUTB400021492			15.187	0,001%	C
THE MASTER TRUST BANK OF JAPAN, LTD. RE: MUTB400021536			44.628	0,004%	C
THE MASTER TRUST BANK OF JAPAN, LTD AS TRUSTEE FOR BLACKROCK ESG INSIGHTS EUROPE			5.673	0,001%	C
THE PRUDENTIAL SERIES FUND PSF INTERNATIONAL GROWTH PORTFOLIO			17.157	0,002%	C
THE PUBLIC INSTITUTION FOR SOCIAL SECURITY			128.784	0,012%	C
THREADNEEDLE (LUX)			14.790	0,001%	C
THREADNEEDLE (LUX)			1.661.425	0,154%	C
THREADNEEDLE (LUX) COLUMBIA THREADNEEDLE INVESTMENTS			637.202	0,059%	C
THREADNEEDLE (LUX)			1.877.237	0,174%	C
THREADNEEDLE INVESTMENT FUNDS ICVC			1.910.240	0,177%	C
THRIFT SAVINGS PLAN			2.120.223	0,196%	C
TOCQUEVILLE CROISSANCE EURO IS			831.437	0,077%	C
TOCQUEVILLE TECHNOLOGY ISR			313.998	0,029%	C
TORTOISE DIGITAL PAYMENTS INFRASTRUCTURE FUND			23.968	0,002%	C
TOTAL INTERNATIONAL EX U.S. INDEX MASTER PORTFOLIO OF MASTER INV			23.897	0,002%	C
TRANSAMERICA INTERNATIONAL EQUITY INDEX VP			2.449	0,000%	C
TREASURER OF THE STATE OF NORTH CAROLINA EQUITY INVESTMENT			113.922	0,011%	C
TRINITY COLLEGE CAMBRIDGE			8.334	0,001%	C
TWU Superannuation Fund			3.729	0,000%	C
U.S. PROVINCE OF THE MISSIONARY OBLATES OF MARY IMMACULATE, INC.			12.839	0,001%	C
UF 6 A			80.160	0,007%	C



Anagrafica	CF/PI	Azioni	% su Votanti	Voto
UI-FONDS BAV RBI AKTIEN			27.049	0,003% C
UI-PAVO-100			190.000	0,018% C
UNIFIED ACCUMULATIVE PENSION FUND JOINT STOCK COMPANY			5.042	0,000% C
UNION INVESTMENT INSTITUTIONAL GMBH			89.748	0,008% C
UNITED NATIONS RELIEF AND WORKS AGENCY FOR PALESTINE REFUGEE			2.830	0,000% C
UNITED TECHNOLOGIES CORPORATION EMPLOYEE SAVINGS PLAN MASTER TRU			130.275	0,012% C
UNIVERSAL INVESTMENT GESELLSCHAFT MBH			40.800	0,004% C
UNIVERSAL INVESTMENT GESELLSCHAFT MBH FOR KFPT UNIVERSAL FONDS			23.266	0,002% C
Universal-Investment-Gesellschaft mbH			357.108	0,033% C
UNIVERSAL-INVESTMENT-GESELLSCHAFT MBH ON BEHALF OF BAYVK A4 FONDS			83.967	0,008% C
UNIVERSAL-INVESTMENT-GESELLSCHAFT MBH ON BEHALF OF EPOTIF MASTERFONDS			28.137	0,003% C
UNIVERSAL-INVESTMENT-GESELLSCHAFT MBH ON BEHALF OF FEHO-UNIVERSAL-FONDS			40.000	0,004% C
UNIVERSAL-INVESTMENT-GESELLSCHAFT MBH ON BEHALF OF HMT EURO AKTIEN PROTECT ESG			24.000	0,002% C
UNIVERSAL-INVESTMENT-GESELLSCHAFT MBH ON BEHALF OF UNIVERSAL-CA V			39.505	0,004% C
UNIVERSAL-INVESTMENT-GESELLSCHAFT MBH ON BEHALF OF VE-UNIVERSAL-FONDS			125.000	0,012% C
UNIVERSAL-INVESTMENT-GESELLSCHAFT MBH ON BEHALF OF WMB-UNIVERSAL-FONDS			1.387	0,000% C
UNIVERSAL-INVESTMENT-GESELLSCHAFT MBH RE ZEIT-UNIVERSAL-FONDS			35.000	0,003% C
UNIVERSALINVESTMENTGESELLSCHAFTMBH FOR PROUIFONDS SAA			44.434	0,004% C
UPS GROUP TRUST			8.446	0,001% C
UTAH RETIREMENT SYSTEMS			75.879	0,007% C
VARIOPARTNER SICAV - 3-ALPHA GLOBAL QUALITY ACHIEVERS			21.174	0,002% C
VG V POOLFONDS PA1			12.085	0,001% C
VIRGINIA TECH FOUNDATION INC			2.251	0,000% C
VISION FUND - EUROPE GROWTH			168.476	0,016% C
VIVACCIO ISR ACTIONS			101.809	0,009% C
VONTOBEL FUND - VESCORE GLOBAL EQUITY MULTI FACTOR			695	0,000% C
WALLACE H COULTER FOUNDATION			1.979	0,000% C
WASHINGTON STATE INVESTMENT BOARD			156.498	0,014% C
WEST YORKSHIRE PENSION FUND			75.000	0,007% C
WESTPAC WHOLESALE INTERNATIONAL SHARE NO. 3 TRUST			823	0,000% C
WHEELS COMMON INVESTMENT FUND.			2.594	0,000% C
WINDWISE MSCI EAFE INDEX NON-LENDING, FUND FOR EXEMPT ORG.			19.762	0,002% C
WORLD EQUITIES			886	0,000% C
XTRACKERS			397.727	0,055% C
XTRACKERS (IE) PUBLIC LIMITED COMPANY			243.160	0,022% C
ZEPHYR - OPTIMISED PLUS 1			7.585	0,001% C
ZEPHYR - OPTIMISED PLUS 2			13.752	0,001% C
ZURICH INSURANCE PLC			93.296	0,009% C
ZURICH INVEST ICAV			74.543	0,007% C
CHALLENGE FUNDS - CHALLENGE ITALIAN EQUITY FUND			420.000	0,039% A
FIDEURAM AM SGR - FIDEURAM ITALIA			19.000	0,002% A
FIDEURAM AM SGR - PIANO AZIONI ITALIA			332.000	0,031% A
FIDEURAM AM SGR - PIANO BILANCIATO ITALIA 50			41.000	0,004% A
FONDITALIA			499.000	0,046% A
INTERFUND SICAV			42.000	0,004% A
THE MASTER TRUST BANK OF JAPAN, LTD.			346.000	0,032% A
EURIZON AM SICAV - ABSOLUTE RETURN SOLUTION			323.198	0,030% NV
EURIZON AM SICAV - EURO EQUITY			209.215	0,019% NV
EURIZON AM SICAV - GLOBAL DYNAMIC ALLOCATION			373.141	0,035% NV
EURIZON AM SICAV - GLOBAL EQUITY			6.259	0,001% NV

Anagrafica	CF/PI	Azioni	% su Totale	Voto
EURIZON AM SICAV - GLOBAL MULTIASET 15			77.940	0,007% NV
EURIZON AM SICAV - GLOBAL MULTIASET 30			88.786	0,008% NV
EURIZON AM SICAV - INCOME OPPORTUNITIES			15.992	0,001% NV
EURIZON AM SICAV - ITALIAN EQUITY			450.000	0,012% NV
EURIZON AM SICAV - LONG SHORT EURO			11.001	0,001% NV
EURIZON AM SICAV - LOW CARBON EURO			278.140	0,007% NV
EURIZON AM SICAV - OBIETTIVO CONTROLLO			84.684	0,002% NV
EURIZON AM SICAV - OBIETTIVO EQUILIBRIO			170.829	0,004% NV
EURIZON AM SICAV - OBIETTIVO STABILITA			29.531	0,003% NV
EURIZON AM SICAV - OBIETTIVO SVILUPPO			11.759	0,003% NV
EURIZON AM SICAV -ABSOLUTE RETURN MODERATE ESG			87.219	0,008% NV
EURIZON FUND - ABSOLUTE RETURN SOLUTION			15.062	0,011% NV
EURIZON FUND - ACTIVE ALLOCATION			500.000	0,046% NV
EURIZON FUND - EQUITY EUROPE ESG LTE			38.959	0,004% NV
EURIZON FUND - EQUITY EUROPE LTE			15.120	0,001% NV
EURIZON FUND - EQUITY ITALY SMART VOLATILITY			12.475	0,001% NV
EURIZON FUND - EQUITY SMALL MID CAP EUROPE			38.073	0,004% NV
EURIZON FUND - EQUITY WORLD LTE			457	0,000% NV
EURIZON FUND - ITALIAN EQUITY OPPORTUNITIES			290.000	0,027% NV
EURIZON NEXT - STRATEGIA ABSOLUTE RETURN			70.735	0,007% NV
EURIZON NEXT - STRATEGIA MEGATREND			898.557	0,083% NV
MEDIOBANCA SGR - MEDIOBANCA MID AND SMALL CAP ITALY			41.500	0,004% NV

Totale votanti

1.080.915.047

100%

Azioni per le quali il RD non disponeva di istruzioni:

FONDO NAZIONALE PENSIONE COMPLEMENTARE COMETA		10.246	NE
LBM S.R.L.		125.000	NE

Legenda

F - Favorevole
C - Contrario
A - Assenuto
Lx - Lista x
NV - Non votante
NE - Non espresso

2017
2018
2019
2020
2021
2022

2023

NEXI S.p.A.

Assemblea ordinaria e straordinaria 5 maggio 2022

Punto 5.b della parte Ordinaria dell'ordine del giorno.

Relazione sulla politica di remunerazione e sui compensi corrisposti: Seconda sezione: relazione sui compensi corrisposti nel 2021 (deliberazione non vincolante).

	n. azioni	% azioni rappresentate in assemblea	% del Capitale Sociale
Quorum costitutivo assemblea	1.081.050.293	100%	82,511%
Azioni per le quali il RD dispone di istruzioni per l'OdG in votazione (quorum deliberativo):	1.080.915.047	99,987%	82,501%
Azioni per le quali il RD non disponeva di istruzioni:	135.246	0,013%	0,010%

	n. azioni	% partecipanti al voto	% del Capitale Sociale
Favorevole	1.027.907.461	95,096%	78,455%
Contrario	47.169.954	4,364%	3,600%
Astenuto	1.699.000	0,157%	0,130%
Non Votante	4.138.632	0,383% ⁴⁾	0,316%
Totale	1.080.915.047	100,000% ⁴⁾	82,501%



NEXI S.p.A. Assemblea ordinaria e straordinaria 5 maggio 2022

Punto 5.b della parte Ordinaria dell'ordine del giorno.

Relazione sulla politica di remunerazione e sui compensi corrisposti: Seconda sezione: relazione sui compensi corrisposti nel 2021 (deliberazione non vincolante).

Elenco dei partecipanti alla votazione per il tramite del Rappresentante Designato Spafid S.p.A. nella persona della Dott.ssa Elena Perani

Anagrafica	CF/PI	Azioni	% su Votanti	Veto
1895 FONDS FGR		59.774	0,006%	F
AB Europe (Luxembourg) Investment S.a.r.l.		52.678.731	4,874%	F
AB SICAV III - DYNAMIC ALL MAR		838	0,000%	F
AB VARIABLE PRODUCTS SERIES FUND INC. - AB DYNAMIC ASSET AL LOCATION PORTFOLIO		289	0,000%	F
AB VPSF AB GLOBAL RISK ALLOCATIONMODERATE PORTFOLIO		4.775	0,000%	F
ABB PENSION FUND		1.006	0,000%	F
ABN AMRO FUNDS		9.586	0,001%	F
ABU DHABI PENSION FUND		55.521	0,005%	F
ACTIAM Duurzam Index Aandelenfonds Europa		78.934	0,007%	F
ACTIAM DUURZAAM INDEX AANDELENFONDS WERELD		17.659	0,002%	F
ACTIAM Sustainable Index Fund Equity Europe		24.059	0,002%	F
ADVANCE PLANNING LIMITED		2.453	0,000%	F
ADVISER MANAGED TRUST - TACTICAL OFFENSIVE EQUITY FUND		8.630	0,001%	F
AEGON CUSTODY B.V.		9.518	0,001%	F
AEGON CUSTODY B.V.		133.041	0,012%	F
AIA Global Multi-Factor Equity Fund		3.328	0,000%	F
AIB GROUP IRISH PENSION SCHEME		18.929	0,002%	F
ALASKA COMMON TRUST FUND		22.622	0,002%	F
ALASKA PERMANENT FUND CORPORATION		4.971	0,000%	F
ALFRED I. DUPONT CHARITABLE TRUST		7.675	0,001%	F
ALLEANZA ASSICURAZIONI SPA		262.467	0,024%	F
ALMEGLIO - FONDO PENSIONE APERTO ALLEANZA A CONTRIBUZIONE DEFINITA		1.491	0,000%	F
ALPHA CONVICTIONS		25.000	0,002%	F
AMERICAN BUREAU OF SHIPPING		218	0,000%	F
AMERICAN CENTURY ETF TRUST-AVANTIS INTERNATIONAL EQUITY ETF		13.406	0,001%	F
AMERICAN CENTURY ETF TRUST-AVANTIS INTERNATIONAL EQUITY FUND		501	0,000%	F
AMERICAN CENTURY ETF TRUST-AVANTIS RESPONSIBLE INTERNATIONAL EQUITY ETF		20	0,000%	F
AMERICAN FUNDS INSURANCE SERIESINTL GROWTH AND INCOME FUND		7.363	0,001%	F
AMP INTERNATIONAL EQUITY INDEX FUND		49.889	0,005%	F
AMP INTERNATIONAL EQUITY INDEX FUND HEDGED		3.646	0,000%	F
AMP WHOLESALE GLOBAL EQUITIES FUND		2.723	0,000%	F
AMSELECT - SYCOMORE EURO EQUITY GROWTH		60.609	0,006%	F
AMUNDI PRIVATE FINANZA DIGITALE 2025		10.358	0,001%	F
ANIMA FUNDS PUBLIC LIMITED COMPANY		295.249	0,027%	F
ARCA FONDI SGR S.P.A. - FONDO ARCA AZIONI ITALIA		268.000	0,025%	F
ARCHITAS MULTIMANAGER GLOBAL FUNDS UNIT TRUST		70.371	0,007%	F
ARIZONA PSPRS TRUST		64.187	0,006%	F
ARIZONA STATE RETIREMENT SYSTEM		141.774	0,013%	F

Anagrafica	CF/PI	Azioni	% su Votanti	Voto
ARK LIFE ASSURANCE COMPANY DESIGNATED ACTIVITY COMPANY		20.563	0,002%	F
ASCENSION ALPHA FUND LLC..		6.036	0,001%	F
ASSICURAZIONI GENERALI SPA		872	0,000%	F
AST INTERNATIONAL GROWTH PORTFOLIO		126.233	0,012%	F
ATCP-UI-FONDS		4.102	0,000%	F
AURION GLOBAL EQUITY FUND		1.525	0,000%	F
AUSTRALIAN CAPITAL TERRITORY		11.451	0,001%	F
Australian Catholic Superannuation and Retirement Fund		3.252	0,000%	F
AUSTRALIAN RETIREMENT TRUST		273.717	0,025%	F
AUSTRALIANSUPER		5.183	0,000%	F
AWARE SUPER		2.235	0,000%	F
AXA AA DIVERSIFIE INDICIEL I		47.944	0,004%	F
AXA AVENIR ENTREPRENEURS		38.249	0,004%	F
AXA EURO VALEURS RESPONSABLES		425.000	0,037%	F
AXA Investment Managers UK Limited		239.052	0,022%	F
AXA INVESTMENT MANAGERSECONOMICRENDS EQUITY CHF		115.862	0,011%	F
AXA MPS FINANCIAL DESIGNATED ACTIVITY CO		700.000	0,065%	F
AXA VALEURS EURO		250.000	0,023%	F
AXA Vorsorge Fonds Equities Global Markets III Credit Suisse Funds AG		1.060	0,000%	F
AXA Vorsorge Fonds II Equities Global Markets Credit Suisse Funds AG		25.187	0,002%	F
AXA Vorsorge Fonds II Equities Global Markets Passive Credit Suisse Funds AG		25.777	0,002%	F
AXA WORLD FUNDS		2.500.000	0,231%	F
AZ FUND I AZ ALLOCATION ITALIAN TREND		500.000	0,046%	F
AZ FUND I AZ ALLOCATION PIR ITALIAN EXCELLENCE 30		13.850	0,001%	F
AZ FUND I AZ ALLOCATION PIR ITALIAN EXCELLENCE 70		256.000	0,024%	F
AZ FUND I AZ EQUITY LONG TERM EQUITY OPPORTUNITIES		255.000	0,024%	F
AZ FUND I CGM OPPORTUNISTIC EUROPEAN		20.000	0,002%	F
AZIMUT CAPITAL MANAGEMENT SGR S.P.A		706.500	0,065%	F
AZL INTERNATIONAL INDEX FUND		45.718	0,004%	F
AZL MSCI GLOBAL EQUITY INDEX FUND		4.062	0,000%	F
BAMBOH CO-INVESTMENTS APS		2.987.257	0,276%	F
BANCO CENTRAL DE TIMOR-LESTE (BCTL)		18.067	0,002%	F
BANCO SABADELL		637	0,000%	F
BANCOPOSTA AZIONARIO EURO		182.248	0,017%	F
BANCOPOSTA EQUITY DEVELOPED COUNTRIES		4.252	0,000%	F
BANCOPOSTA GLOBAL EQUITY HEDGED LTE		901	0,000%	F
BANCOPOSTA RINASCIMENTO		22.948	0,002%	F
BANK OF BOTSWANA.		3.265	0,000%	F
BANK OF KOREA		2	0,000%	F
BANSABADELL 18.FP		1.924	0,000%	F
BANSABADELL 2000.FP		289	0,000%	F
BANSABADELL 36.F.P.		1.523	0,000%	F
BAY2		331.960	0,031%	F
BBH TRUST - BBH PARTNER FUND - INTERNATIONAL EQUITY		4.202.836	0,389%	F
BEAR CREEK INC		455	0,000%	F
BEAT DRUGS FUND ASSOCIATION		548	0,000%	F
BELLSOUTH CORP RFA VEBA TRUST		8.303	0,001%	F
BESTSELECT - UBS SRI GLOBAL EQUITY		4.402	0,000%	F
BLACKROCK AUTHORISED CONTRACTUAL SCHEME I		597.098	0,055%	F
BLACKROCK CDN MSCI ACWI EX-CANADA INDEX FUND		10.530	0,001%	F
BLACKROCK CDN MSCI EAFE EQUITY INDEX FUND		231.976	0,021%	F
BLACKROCK CDN WORLD INDEX FUND		21.430	0,002%	F
BLACKROCK FUND MANAGERS LTD		516.169	0,048%	F
BLACKROCK FUNDS I ICAV		7.838	0,001%	F
BLACKROCK GLOBAL FUNDS		275.104	0,025%	F
BLACKROCK GLOBAL INDEX FUNDS		22.488	0,002%	F

ANDRE


Anagrafica	CF/PI	Azioni	% su Votanti	Voto
BLACKROCK INDEX SELECTION FUND		339.379	0,031%	F
BLACKROCK INSTITUTIONAL POOLED FUNDS PLC		95.250	0,009%	F
BLACKROCK INSTITUTIONAL TRUST COMPANY, N.A. INVESTMENT FUNDS FOR EMPLOYEE BENEFIT TRUSTS		2.378.010	0,220%	F
BLACKROCK INTERNATIONAL INDEX V.I. FUND OF BLACKROCK VARIABLE SERIES FUNDS, INC.		5.591	0,001%	F
BLACKROCK LIFE LIMITED		15.800	0,001%	F
BLACKROCK LIFE LTD		38.837	0,004%	F
BLACKROCK MSCI EAFE EQUITY INDEX NON-LENDABLE FUND B		97.671	0,009%	F
BLACKROCK UCITS CCF. BLACKROCK ASSET MANAGEMENT IRELAND LIMITED		47.205	0,004%	F
BLK MAGI FUND A SERIES TRUST		111	0,000%	F
BNP PARIBAS ACTIONS PME ETI ISR		296.533	0,027%	F
BNP PARIBAS ACTIONS PME ISR		264.927	0,025%	F
BNP PARIBAS EASY - MSCI EUROPE EX CW		49.448	0,005%	F
BNP PARIBAS FUNDS - EUROPE GROWTH		399.259	0,037%	F
BNP PARIBAS TECHNOLOGIES EUROPE ISR		139.927	0,013%	F
BNP PARIBAS VALEURS EURO ISR		116.888	0,011%	F
BNY MELLON INTERNATIONAL EQUITY ETF		3.962	0,000%	F
BNY MELLON INTERNATIONAL STOCK INDEX FUND		14.148	0,001%	F
BNYM MELLON CF SL INTERNATIONAL STOCK INDEX FUND		5.876	0,001%	F
BNYM MELLON DT NSL INTERNATIONAL STOCK INDEX FUND		19.798	0,002%	F
BNZ Wholesale International Equities (Index) Fund		11.669	0,001%	F
BOARD OF PENSIONS OF THE EVANGELICAL LUTHERAN CHURCH IN AMERICA		9.791	0,001%	F
BP PENSION FUND		506	0,000%	F
BRIDGE BUILDER INTERNATIONAL		27.392	0,003%	F
BRIGHTHOUSE FUNDS TRUST I - PANAGORA GLOBAL DIVERSIFIED RISK PORTFOLIO II		26.624	0,002%	F
BRIGHTHOUSE FUNDS TRUST I - PANAGORA GLOBAL DIVERSIFIED RISK PORTFOLIO		1.115	0,000%	F
BRIGHTHOUSE FUNDS TRUST II METLIFE MSCI EAFE INDEX PORTFOLIO		32.431	0,003%	F
BRITISH COLUMBIA INVESTMENT MANAGEMENT CORPORATION.		1.479	0,000%	F
BRUNSWICK UNIT 2 QUALIFIED NUCLEAR		6.399	0,001%	F
BS PENTAPENSION EMPRESA		1.520	0,000%	F
BS PREVISION EMPRESAS EPSV DE EMPLEO		996	0,000%	F
BT INTERNATIONAL SHARES INDEX FUND		35.914	0,003%	F
BUMA-UNIVERSAL-FONDS I		12.552	0,001%	F
BUREAU OF LABOR FUNDS-LABOR PENSION FUND		4.887	0,000%	F
CAISSE DE DEPOT ET PLACEMENT DUQUEBEC		7.945	0,001%	F
CALIFORNIA STATE TEACHERS' RETIREMENT SYSTEM		501.303	0,046%	F
CALVERT CLIFFS NUCLEAR POWER PLANT UNIT ONE QUALIFIED FUND		1.800	0,000%	F
CALVERT-VP-EAFE-INTERNATIONAL-INDEX-PORTFOLIO		4.183	0,000%	F
CANADA PENSION PLAN INVESTMENT BOARD (CPPIB)		504.300	0,047%	F
CARPIMKO ACTIONS LO		369.286	0,034%	F
CASTELLANA PENSIONES FP		444	0,000%	F
CATERPILLAR INC. GROUP INSURANCE PLAN TRUST.		13.044	0,001%	F
CATERPILLAR INC. MASTER RETIREMENT TRUST		139.242	0,013%	F
CATERPILLAR INVESTMENT TRUST.		110.807	0,010%	F
CATHOLIC COMMUNITY FOUNDATION OF MINNESOTA		919	0,000%	F
CAYMAN ISLANDS CHAMBER OF COMMERCE PENSION FUND		2.628	0,000%	F
GDP EQUITY SPA		69.401.443	6,421%	F
CENTRAL PROVIDENT FUND BOARD		1.439	0,000%	F
CERVURITE INTERNATIONAL LLC		53.553	0,005%	F
CFNIL - COLONIAL FIRST STATE GLOBAL ASSET MANAGEMENT MULTI SECTOR TRUST I		47	0,000%	F
CHCP GLOBAL SECURITIES LP		1.537	0,000%	F
CHEVRON UK PENSION PLAN		2.607	0,000%	F
CHINA LIFE INSURANCE COMPANY LIMITED		4.406	0,000%	F

Anagrafica	CF/PI	Azioni	% su Votanti	Voto
CHRISTIAN SUPER			1.518	0,000% F
CIBC EUROPEAN INDEX FUND			2.636	0,000% F
CIBC INTERNATIONAL INDEX FUND			31.055	0,003% F
CIBC POOLED INTERNATIONAL EQUITY INDEX FUND			682	0,000% F
CITITRUST LIMITED AS TRUSTEE OF BLACKROCK PREMIER FUNDS- BLACKROCK WORLD EQUITY INDEX FUND			5.012	0,000% F
CITY OF LOS ANGELES FIRE AND POLICE PENSION PLAN			43.953	0,004% F
CITY OF NEW YORK GROUP TRUST			125.612	0,004% F
CITY UNIVERSITY OF NEW YORK			317	0,000% F
Civil Service Employees Pension Fund			4.991	0,000% F
CMLA INDEXED GLOBAL SHARE FUND			2.556	0,000% F
COGEFI ELIXIR ISR			23.711	0,002% F
COLLEGE RETIREMENT EQUITIES FUND			443.704	0,041% F
COLUMBIA ACORN EUROPEAN FUND			341.272	0,032% F
COLUMBIA ACORN INTERNATIONAL			2.088.223	0,193% F
COLUMBIA ACORN INTERNATIONAL SELECT			692.571	0,064% F
COMMONFUND STRATEGIC SOLUTIONS GLOB AL EQUITY, LLC			20.353	0,002% F
COMMONWEALTH OF PENNSYLVANIA PUBLIC SCHOOL EMPLOYEES RETIR			57.661	0,005% F
COMMONWEALTH OF PENNSYLVANIA TREASURY			1.188	0,000% F
COMMONWEALTH SUPERANNUATION CORPORATION AS TRUSTEE FOR ARIA			166.743	0,015% F
COMPANIA DE SERVICIOS DE BEBIDAS REFRESCANTES PENSIONES, F.P			1.090	0,000% F
CONNECTICUT GENERAL LIFE INSURANCE COMPANY			9.923	0,001% F
CONSERVATION INTERNATIONAL FOUNDATION, INC.			178	0,000% F
CONSOLIDATED EDISON RETIREMENT PLAN			23.341	0,002% F
CORONATION GLOBAL OPPORTUNITIES FUND			859.151	0,079% F
COUNSEL DEFENSIVE GLOBAL EQUITY			1.107	0,000% F
CREDIT SUISSE ASSET MANAGEMENT LLC ON BEHALF OF CS HOLDING CO CREDIT SUISSE ASSET MANAGEMENT SWITZER			22.943	0,002% F
CREDIT SUISSE FUNDS AG			5.619	0,001% F
CREDIT SUISSE INDEX FUND (LUX)			256.349	0,024% F
CROWN SIGMA UCITS PLC - LGT CROWN LIQUID PRIVATE EQUITY OPPO			1.000.000	0,093% F
CSAA INSURANCE EXCHANGE			2.745	0,000% F
CSIF 2 Credit Suisse Lux Small and Mid Cap Alpha Long Short Fund			138.096	0,013% F
CSIF CH Equity EMU Credit Suisse Funds AG			46.850	0,004% F
CSIF CH Equity Europe ex CH Blue Credit Suisse Funds AG			11.107	0,001% F
CSIF CH III Equity World ex CH Value Weighted Pension Fund Credit Suisse Funds AG			509	0,000% F
CUBIST CORE INVESTMENTS, L.P. C/O POINT72			354.486	0,033% F
CUSTODY BANK OF JAPAN, LTD			46.811	0,004% F
CUSTODY BANK OF JAPAN, LTD. AS TRUSTEE FOR JAPAN SCIENCE AND TECHNOLOGY AGENCY 16619-9962			13.881	0,001% F
CUSTODY BANK OF JAPAN, LTD. AS TRUSTEE FOR MIZUHO TRUST & BANKING CO., LTD. AS TRUSTEE FOR INTERNATI			58.847	0,005% F
CUSTODY BANK OF JAPAN, LTD. RE: STB FOREIGN STOCK INDEX MOTHER FUND(CURRENCY HEDGED)			8.078	0,001% F
CYSTIC FIBROSIS FOUNDATION			18.144	0,002% F
D A S DIFESA AUTOMOBILISTICA SINISTRI SPA DI ASSICURAZIONE			1.975	0,000% F
DANSKE INVEST SICAV - GLOBAL INDEX			23.558	0,002% F
DEAM FONDS ATZM			9.000	0,001% F
DEAM FONDS ZDV			5.816	0,001% F
DEAM-FONDS CPT			5.167	0,000% F
DESJARDINS RI DEVELOPED EXUSA EXCANADA LOW CO2 INDEX ETF			3.849	0,000% F
DEUTSCHE BANK TRUST COMPANY AMERICAS			58.843	0,005% F
DEUTSCHE DCG EQ			2.930	0,000% F
DEVELOPED EX-FOSSIL FUEL INDEX FUND B (FIDEVXFF)			4.725	0,000% F
DEVELOPED INTERNATIONAL EQUITY SELECT ETF			963	0,000% F

ANDREA
LIONARDI

Anagrafica	CF/PI	Azioni	% su Votanti	Voto
DIGNITY PRE ARRANGEMENT LIMITED		3.853	0,000%	F
DIOCESSE OF VENICE PENSION PLAN AND TRUST		486	0,000%	F
DISTILLATE INTERNATIONAL FUNDAMENTAL STABILITY & VALUE ETF		19.170	0,002%	F
DNCA INVEST ARCHER MID CAP EUROPE		50.000	0,005%	F
DSM ALL WORLD GROWTH TRUST		71.790	0,007%	F
DSM ALL WORLD GROWTH TRUST - INTERNATIONAL GROWTH.		10.505	0,001%	F
DSM CAPITAL PARTNERS FUNDS		231.700	0,021%	F
DSM GLOBAL GROWTH EQUITY FUND		6.472	0,001%	F
DUKE ENERGY QUALIFIED NUCLEAR DECOMMISSIONING		33.512	0,003%	F
DWS INVEST		1.324.200	0,123%	F
DWS INVESTMENT GMBH FOR DEAM FONDS PMC 1		25.000	0,002%	F
DWS INVESTMENT GMBH FOR DEAMFONDS GSK 1		5.874	0,001%	F
DWS INVESTMENT GMBH FOR DEAMFONDS KGPENSIONEN		3.128	0,000%	F
DWS INVESTMENT GMBH FOR DEAMFONDS PG EQ		12.076	0,001%	F
DWS INVESTMENT GMBH FOR DEAMFONDS PPC GEQ		822	0,000%	F
DWS INVESTMENT GMBH FOR DWS EUROPEAN OPPORTUNITIES		2.785.733	0,258%	F
DWS INVESTMENT GMBH FOR DWS EUROVESTA		448.367	0,041%	F
DWS INVESTMENT GMBH FOR MULTINDEX EQUITY FUND		4.790	0,000%	F
DWS INVESTMENT GMBH ON BEHALF OF DEAM FONDS SPEZIAL 18		60.545	0,006%	F
DWS INVESTMENT GMBH ON BEHALF OF DEAM FONDS SPEZIAL 2		255.797	0,024%	F
DWS INVESTMENT GMBH ON BEHALF OF DWS FONDS BPT		76.327	0,007%	F
DWS INVESTMENT SA FOR ARERO DER WELTFONDS		19.229	0,002%	F
DWS INVESTMENT SA FOR DWS ESG EUROPEAN EQUITIES		243.050	0,022%	F
DWS MULTI ASSET PIR FUND		105.000	0,010%	F
DXC TECHNOLOGY MATCHED ASSET PLAN		213.243	0,020%	F
DYNASTY INVEST LTD		838	0,000%	F
Eagle (AIBC) & Cy S.C.A.		79.729.512	7,376%	F
EAST SUSSEX PENSION FUND		19.310	0,002%	F
EASTSPRING INVESTMENTS		618	0,000%	F
EATON VANCE RICHARD BERNSTEIN ALL ASSET STRATEGY FUND		9.983	0,001%	F
EATON VANCE TRUST COMPANY COLLECTIVE INVESTMENT		2.902	0,000%	F
Edmond de Rothschild Fund Europe Synergy		137.760	0,013%	F
EdR SICAV - Europe Midcaps		77.610	0,007%	F
EGAMO ACTION EURO		1.849	0,000%	F
EGAMO ALLOCATION FLEXIBLE		9.728	0,001%	F
E-L FINANCIAL CORPORATION LIMITED		29.559	0,003%	F
ELEVA UCITS FUND - ELEVA LEADERS SMALL & MIDCAP EUROPE FUND		589.415	0,055%	F
EMBO-FONDS		12.160	0,001%	F
EMERGENCY SERVICES SUPERANNUATION SCHEME		2.255	0,000%	F
ENCYCLOPAEDIA BRITANNICA PENSION PLAN TRUST		10.600	0,001%	F
ENERGY INSURANCE MUTUAL LIMITED		2.835	0,000%	F
ENHANCED INDEX INTERNATIONAL SHARE FUND		25.848	0,002%	F
ENSIGN PEAK ADVISORS INC		961.584	0,089%	F
ENSIGN PEAK CP SELECT EQ GROUP AFF 941779		589.202	0,055%	F
EPS		6.451	0,001%	F
EQ ADVISORS TRUST - ATM INTERNATIONAL MANAGED VOLATILITY PORTFOLIO		12.290	0,001%	F
EQ ADVISORS TRUST - EQ/AB DYNAMIC AGGRESSIVE GROWTH PORTFOLIO		2.708	0,000%	F
EQ ADVISORS TRUST - EQ/AB DYNAMIC GROWTH PORTFOLIO		5.806	0,001%	F
EQ ADVISORS TRUST - EQ/AB DYNAMIC MODERATE GROWTH PORTFOLIO		12.772	0,001%	F
EQ ADVISORS TRUST - EQ/GLOBAL EQUITY MANAGED VOLATILITY PORTFOLIO		13.678	0,001%	F
EQ ADVISORS TRUST - EQ/INTERNATIONAL CORE MANAGED VOLATILITY PORTFOLIO		18.893	0,002%	F
EQ ADVISORS TRUST - EQ/INTERNATIONAL MANAGED VOLATILITY PORTFOLIO		58.185	0,005%	F
EQUIPSUPER		7.348	0,001%	F
EQUITABLE FINANCIAL LIFE INSURANCE COMPANY		4.799	0,000%	F

Copia su supporto informatico conforme al documento originale su supporto cartaceo, ai sensi dell'art. 22, D.Lgs. 7 marzo 2005 n. 82, in termine utile di registrazione per il Registro Imprese di Milano-Monza-Brianza-Lodi

Firmato *Andrea De Costa*

Milano, 18 MAGGIO 2022


Assolto ai sensi del decreto 22 febbraio 2007 mediante M.U.I.

Anagrafica	CF/PI	Azioni	% su Totanti	Voto
ERISA ACTION EUROPE N 2		24.000	0,002%	F
ETERNITY LTD CONYERS TRUST COMPANY (CAYMAN) LIMITED		353.073	0,033%	F
ETFMG PRIME MOBILE PAYMENTS ETF		1.436.050	0,133%	F
EURIZON CAPITAL SGR - EURIZON AM AZIONARIO ETICO		14.660	0,001%	F
EURIZON CAPITAL SGR - EURIZON AM BILANCIATO ETICO		48.618	0,004%	F
EURIZON CAPITAL SGR - EURIZON AM FLEXIBLE TRILOGY		11.975	0,001%	F
EURIZON CAPITAL SGR - EURIZON AM GLOBAL MULTIASET 30		25.130	0,002%	F
EURIZON CAPITAL SGR - EURIZON AM GLOBAL MULTIASET II		14.206	0,001%	F
EURIZON CAPITAL SGR - EURIZON AM GLOBAL MULTIASET MODERATO		5.143	0,000%	F
EURIZON CAPITAL SGR - EURIZON AM MITO 50		84.806	0,008%	F
EURIZON CAPITAL SGR - EURIZON AM OBIETTIVO CONTROLLO		20.014	0,002%	F
EURIZON CAPITAL SGR - EURIZON AM OBIETTIVO STABILITA		17.036	0,002%	F
EURIZON CAPITAL SGR - EURIZON AM RILANCIO ITALIA TR		58.893	0,005%	F
EURIZON CAPITAL SGR - EURIZON AM RITORNO ASSOLUTO		7.784	0,001%	F
EURIZON CAPITAL SGR - EURIZON AM TOTAL RETURN ATTIVO		31.379	0,003%	F
EURIZON CAPITAL SGR - EURIZON AM TOTAL RETURN DIFENSIVO		14.345	0,001%	F
EURIZON CAPITAL SGR - EURIZON AM TOTAL RETURN MODERATO		16.919	0,002%	F
EURIZON CAPITAL SGR - EURIZON AM TR MEGATREND		81.087	0,008%	F
EURIZON CAPITAL SGR - EURIZON AM TR MEGATREND II		19.824	0,002%	F
EURIZON CAPITAL SGR - EURIZON AZIONI AREA EURO		80.227	0,007%	F
EURIZON CAPITAL SGR - EURIZON AZIONI ITALIA		479.016	0,044%	F
EURIZON CAPITAL SGR - EURIZON PIR ITALIA AZIONI		36.794	0,003%	F
EURIZON CAPITAL SGR - EURIZON PROGETTO ITALIA 40		204.976	0,019%	F
EURIZON CAPITAL SGR - EURIZON PROGETTO ITALIA 70		244.409	0,023%	F
EURIZONCAPITALSGR- EURIZOAMBILANCIATOEUROARISCHIOCONTROLLATO		32.212	0,003%	F
EUROPE EQUITY INDEX ESG SCREENED FUND B(EURXCWB)		40.570	0,004%	F
EUROPE EX-UK ALPHA TILTS ESG SCREENED FUND B (EUTLBTLL)		13.465	0,001%	F
EUROPEAN CENTRAL BANK		49.815	0,005%	F
Evergood H&F Lux S.a.r.l.		261.230.869	24,168%	F
EVOLVE INNOVATION INDEX ETF		78.900	0,007%	F
EXELON FITZPATRICK QUALIFIED FUND		2.615	0,000%	F
FAMILY INVESTMENTS CHILD TRUST FUND		19.897	0,002%	F
FAMILY INVESTMENTS GLOBAL ICVC FAMILY BALANCED INTERNATIONAL FUND		23.422	0,002%	F
FAMILY INVESTMENTS GLOBAL ICVC ONEFAMILY GLOBAL EQUITY FUND		371	0,000%	F
FCP ARC PATRIMOINE		30.750	0,003%	F
FCP ECUREUIL RETRAITE EURO ACTIONS 4		140.000	0,013%	F
FCP KLESIA K RETRAITE EURO		297.396	0,028%	F
FERROATLANTICA 92 FP		439	0,000%	F
FIDELITY CONCORD STREET TRUST FIDELITY INTERNATIONAL INDEX FUND		1.263.996	0,117%	F
FIDELITY CONCORD STREET TRUST; FIDELITY SERIES INTERNATIONAL INDEX FUND		9.487	0,001%	F
FIDELITY COVINGTON TRUST FIDELITY CRYPTO INDUSTRY AND DIGITAL PAYMENTS ETF		7.324	0,001%	F
FIDELITY INVESTMENT FUNDS - FIDELITY INDEX EUROPE EX UK FUND		41.750	0,004%	F
FIDELITY INVESTMENT FUNDS - FIDELITY INDEX WORLD FUND		44.732	0,004%	F
FIDELITY SAI INTERNATIONAL INDEX FUND		172.852	0,016%	F
FIDELITY SALEM STREET TRUST; FIDELITY GLOBAL EX U.S. INDEX FUND		181.501	0,017%	F
FIDELITY SALEM STREET TRUST; FIDELITY TOTAL INTERNATIONAL INDEX FUND		169.281	0,016%	F
FIDELITY SALEM STREET TRUST; FIDELITY ZERO INTERNATIONAL INDEX FUND		87.754	0,008%	F
FIDELITY SECURITIES FUND; FIDELITY FLEX LARGE CAP GROWTH FUND		675.367	0,062%	F
FIDELITY UCITS II ICAV/FIDELITY MSCI EUROPE INDEX FUND		1.725	0,000%	F
FIDELITY UCITS II ICAV/FIDELITY MSCI WORLD INDEX FUND		1.860	0,000%	F
FIRE AND POLICE PENSION ASSOCIATION OF COLORADO		5.934	0,001%	F



Anagrafica	CF/PI	Azioni	% su Votanti	Voto
FIRST CHURCH OF CHRIST SCIENTIST		99.718	0,009%	F
FIRST TRUST GLOBAL FUNDS PLC FIRST TRUST IPOX EUROPE EQUITY OPPORTUNITIES UCITS ETF		3.946	0,000%	F
FIRST TRUST IPOX EUROPE EQUITY OPPORTUNITIES ETF		11.529	0,001%	F
FJARDE AP-FONDEN		146.483	0,014%	F
FLEXSHARES ESG & CLIMATE DEVELOPED_MARKETS EX-US CORE INDEX FUND		584	0,000%	F
FLEXSHARES MORNINGSTAR DEVELOPED MARKETS EX-US FACTOR TILT INDEX FUND		16.280	0,002%	F
FLORIDA GLOBAL EQUITY FUND LLC		2.949	0,000%	F
FLORIDA RETIREMENT SYSTEM TRUST FUND		1	0,000%	F
FLOURISH INVESTMENT CORPORATION		321.755	0,030%	F
FND DE SEGURANCA SOCIAL DE MACAU		11.957	0,001%	F
FONDAZIONE ROMA - GLOBAL PASSIVE EQUITIES		97	0,000%	F
FONECONOMISTES. FONS DE PENSIONS		531	0,000%	F
FONSOLBANK FP		2.305	0,000%	F
FORD MOTOR COMPANY DEFINED BENEFIT MASTER TRUST..		9.172	0,001%	F
FOREIGN STOCK INDEX MOTHER FUND		19.998	0,002%	-F
FOREST FOUNDATION		299	0,000%	F
FORSTA AP - FONDEN		104.467	0,010%	F
FOVERUKA PENSION UNIVERSAL		19.909	0,002%	F
FRANKLIN FTSE EUROPE EX U.K. INDEX ETF		6.164	0,001%	F
FRANKLIN LIBERTYSHARES ICAV		3.276	0,000%	F
FRANKLIN TEMPLETON ETF TRUST - FRANKLIN FTSE EUROPE ETF		12.682	0,001%	F
FRANKLIN TEMPLETON ETF TRUST - FRANKLIN FTSE EUROPE HEDGED ETF		1.480	0,000%	F
FRANKLIN TEMPLETON ETF TRUST - FRANKLIN FTSE ITALY ETF		7.464	0,001%	F
FSIA INVESTIMENTI SRL		108.542.556	10,042%	F
FUNDACAO CALOUSTE GULBENKIAN		5.770	0,001%	F
FUNDO DE PENSOES.		4.265	0,000%	F
FUTURE FUND BOARD OF GUARDIANS FOR AND ON BEHALF OF FUTURE F.		9.911	0,001%	F
FUTURE FUND BOARD OF GUARDIANS FOR AND ON BEHALF OF THE MED)		1.833	0,000%	F
G.A.-FUND-B - EQUITY BROAD EURO P		15.818	0,001%	F
GENERAL ORGANISATION FOR SOCIAL INSURANCE		222.037	0,021%	F
GENERAL PENSION AND SOCIAL SECURITY AUTHORITY		23.619	0,002%	F
GENERALI ESPANA S A DE SEGUROS Y REASEGUROS		11.874	0,001%	F
GENERALI GLOBAL - FONDO PENSIONE APERTO A CONTRIBUZIONE DEFINITA		5.132	0,000%	F
GENERALI INVESTMENTS SICAV EURO FUTURE LEADERS		130.000	0,012%	F
GENERALI ITALIA SPA		541.925	0,050%	F
GENERALI SMART FUNDS		82.895	0,008%	F
GENERALI VIE		181.485	0,017%	F
GENERTEL SPA		-11.297	-0,001%	-F
GENERTELLIFE SPA		138.480	0,013%	F
GERANA SICAV-SIF, S.A.		17.016	0,002%	F
GFA CARAIBES		1.079	0,000%	F
GIC PRIVATE LIMITED		244.383	0,023%	F
GID-FONDS ALAET		77.910	0,007%	F
GID-FONDS AVAOT		24.011	0,002%	F
GID-FONDS AVAOT 2		13.242	0,001%	F
GID-FONDS CEAOT		125.500	0,012%	F
GID-FONDS DLAET		22.996	0,002%	F
GLG EUROPEAN LONG/SHORT FUND		220	0,000%	F
Global Equities Enhanced Index fund		15.757	0,001%	F
GLOBAL RESEARCH EQUITY EXTENDED MASTER FUND (CAYMAN) L.P. C/O OGIER GLOBAL (CAYMAN) LIMITED		1.152	0,000%	F
GLOBAL X ETFS ICAV		3.803	0,000%	F
GOLDMAN SACHS ETF TRUST GOLDMAN SACHS MARKETBETA INTERNATIO		19.356	0,002%	F


Anagrafica	CF/PI	Azioni	% su Votanti	Voto
GOLDMAN SACHS FUNDS		9.327	0,001%	F
GOLDMAN SACHS UK RETIREMENT PLAN		511	0,000%	F
GOVERNMENT EMPLOYEES SUPERANNUATION BOARD.		15.253	0,001%	F
GOVERNMENT OF NORWAY		17.335.085	1,604%	F
GOVERNMENT OF SINGAPORE		21.990.502	2,034%	F
GOVERNMENT PENSION INVESTMENT FUND		581.303	0,004%	F
GREAT WEST CORE STRATEGIES INTERNATIONAL EQUITY FUND		4.413	0,000%	F
GREAT WEST INTERNATIONAL INDEX FUND		45.070	0,004%	F
GUIDESTONE FUNDS INTERNATIONAL EQUITY INDEX FUND.		24.702	0,002%	F
HAGFORS LIMITED THE R&H TRUST COMPANY LTD		3.438	0,000%	F
HIANG SENG INSURANCE COMPANY LIMITED		1.476	0,000%	F
HARMO PLACEMENT 2		10.108	0,001%	F
HARMONIE EQUILIBRE		23.581	0,002%	F
HARTFORD ACCIDENT AND INDEMNITY COMPANY		1.513	0,000%	F
HC CAPITAL TRUST - THE ESG GROWTH PORTFOLIO		1.124	0,000%	F
HC CAPITAL TRUST- THE CATHOLIC SRI GROWTH PORTFOLIO		243	0,000%	F
HC CAPITAL TRUST- THE INSTITUTIONAL INTERNATIONAL EQUITY PORTFOL		24.590	0,002%	F
HC RENTE		3.760	0,000%	F
HONG KONG SPECIAL ADMINISTRATIVE REGION GOVERNMENT EXCHANGE		508.560	0,047%	F
HSBC BANK SSB AUT EU SCREEN EX CONTROVERSIES CW INDEX EQ FND		477.249	0,044%	F
HSBC ETFs PLC		26.488	0,002%	F
HSBC ETFs Public Limited Company		6.571	0,001%	F
HSBC EUROPEAN INDEX FUND		5.391	0,000%	F
HSBC GLOBAL INVESTMENT FUNDS		339.012	0,031%	F
HSBC INDEX TRACKER INVESTMENT FUNDS ICVC		1.375	0,000%	F
HSBC INTERNATIONAL EQUITY INDEX FUND		9.725	0,001%	F
HSBC Life (International) Limited		13.208	0,001%	F
HSBC POOLED INVESTMENT FUND - HSBC POOLED EUROPE EQUITY INDEX TRACKING FUND		11.032	0,001%	F
HSBC POOLED INVESTMENT FUND -HSBC POOLED EUROPEAN EQUITY FUND		31.756	0,003%	F
I2C ACTIONS		134.000	0,012%	F
IBM 401(K) PLUS PLAN TRUST		94.341	0,009%	F
IBM DIVERSIFIED GLOBAL EQUITY FUND		9.089	0,001%	F
IBM PERSONAL PENSION PLAN TRUST		1.776	0,000%	F
IBM RETIREMENT PLAN		1.936	0,000%	F
IF IST - GLOBE INDEX		18.760	0,002%	F
IFM GLOBAL INDEXED EQUITIES FUND		811	0,000%	F
ILA-LA WORLD ESG SCREENED FUND		8.745	0,001%	F
ILLINOIS MUNICIPAL RETIREMENT FUND		29.726	0,003%	F
IMCO GLOBAL PUBLIC EQUITY LP		1.597	0,000%	F
IMPERIAL INTERNATIONAL EQUITY POOL		16.050	0,001%	F
INDIANA PUBLIC RETIREMENT SYSTEM		10.768	0,001%	F
ING DIRECT SICAV		40.940	0,004%	F
INKA PBEAKK		5.609	0,001%	F
INSTITUTIONAL RETIREMENT TRUST		30.807	0,003%	F
INTE KAPITALANLAGEGESELLSCHAFT MBH FOR DC EUROLAND EQUITIES		65.263	0,006%	F
INTE KAPITALANLAGEGESELLSCHAFT MBH FOR ENTSGUNGSPONDS		11.468	0,001%	F
INTE KAPITALANLAGEGESELLSCHAFT MBH FOR LHPRIVATRENTEAKTIEN		20.000	0,002%	F
INTEL RETIREMENT PLANS COLLECTIVE INVESTMENT TRUST		887.464	0,082%	F
INTERNATIONAL EQUITIES SECTOR TRUST		2.370	0,000%	F
INTERNATIONAL EXPATRIATE BENEFIT MASTER TRUST		2.405	0,000%	F
INTERNATIONAL MONETARY FUND		32.130	0,003%	F
INTERNATIONAL MONETARY FUND RETIRED STAFF BENEFITS INVESTMENT ACCOUNT		510	0,000%	F



Anagrafica	CF/PI	Azioni	% su Votanti	Voto
INTERNATIONAL MONETARY FUND STAFF RETIREMENT PLAN			3.299	0.000% F
Internationale Kapitalanlagegesellschaft mbH			17.427	0.002% F
INTERNATIONALE KAPITALANLAGEGESELLSCHAFT MBH - HSBC DEUTSCHLAND RE IMB			17.000	0.002% F
Internationale Kapitalanlagegesellschaft mbH (INKA)			12.501	0.001% F
INTESA SANPAOLO SPA	00799960158		67.122.139	6.210% F
INVESTCO FTSE INTERNATIONAL LOW BETA EQUAL WEIGHT ETF			574	0.000% F
INVESTCO FTSE RAFI DEVELOPED MARKETS EX US SMALL MID ETF			26.550	0.002% F
INVESTCO MARKETS II PLC			22.249	0.002% F
INVESTCO PUREBETA FTSE DEVELOPED EX NORTH AMERICA ETF			4.094	0.000% F
INVESTCO S AND P EUROPE 350 EQUAL WEIGHT INDEX ETF			560	0.000% F
INVESTERINGSFORENINGEN DANSKE INVEST EUROPA INDEKS BNP KL			5.775	0.001% F
INVESTERINGSFORENINGEN DANSKE INVEST EUROPA INDEKS KL			13.316	0.001% F
INVESTERINGSFORENINGEN DANSKE INVEST GLOBAL INDEKS - AKKUMULERENDE KL			1.815	0.000% F
INVESTERINGSFORENINGEN DANSKE INVEST GLOBAL INDEKS KL			17.092	0.002% F
INVESTERINGSFORENINGEN NORDEA INVEST GLOBALE AKTIER INDEKS KL			1.804	0.000% F
INVESTERINGSFORENINGEN SPARINVEST INDEX EUROPA GROWTH KL			9.795	0.001% F
IQ 50 PERCENT HEDGED FTSE INTERNATIONAL ETF			14.125	0.001% F
IQ CANDRIAM ESG INTERNATIONAL EQUITY ETF			14.116	0.001% F
IRISH LIFE ASSURANCE PLC			182.788	0.017% F
IRISH LIFE ASSURANCE			54.670	0.005% F
ISHARES ALL-COUNTRY EQUITY INDEX FUND			1.644	0.000% F
ISHARES CORE MSCI EAFE ETF			2.794.998	0.259% F
ISHARES CORE MSCI EAFE IMI INDEX ETF			117.908	0.011% F
ISHARES CORE MSCI EUROPE ETF			219.932	0.020% F
ISHARES CORE MSCI INTERNATIONAL DEVELOPED MARKETS ETF			160.992	0.015% F
ISHARES CORE MSCI TOTAL INTERNATIONAL STOCK ETF			536.752	0.050% F
ISHARES ESG ADVANCED MSCI EAFE ETF			21.259	0.002% F
ISHARES ESG ADVANCED MSCI EAFE INDEX ETF			4.265	0.000% F
ISHARES ESG AWARE MSCI EAFE ETF			514.983	0.048% F
ISHARES ESG MSCI EAFE INDEX ETF			4.198	0.000% F
ISHARES EURO STOXX UCITS ETF (DE)			269.844	0.025% F
ISHARES EUROPE ETF			143.547	0.013% F
ISHARES GLOBAL TECH ETF			296.336	0.027% F
ISHARES II PUBLIC LIMITED COMPANY			626.987	0.058% F
ISHARES III PUBLIC LIMITED COMPANY			751.924	0.070% F
ISHARES IV PUBLIC LIMITED COMPANY			640.741	0.059% F
ISHARES MSCI ACWI ETF			156.828	0.015% F
ISHARES MSCI ACWI EX U.S. ETF			79.730	0.007% F
ISHARES MSCI EAFE ETF			1.727.368	0.160% F
ISHARES MSCI EAFE GROWTH ETF			650.548	0.060% F
ISHARES MSCI EAFE INTERNATIONAL INDEX FUND			269.423	0.025% F
ISHARES MSCI EUROPE IMI INDEX ETF			11.667	0.001% F
ISHARES MSCI EUROZONE ETF			615.084	0.057% F
ISHARES MSCI INTL SIZE FACTOR ETF			848	0.000% F
ISHARES MSCI ITALY ETF			589.066	0.054% F
ISHARES MSCI KOKUSAI ETF			2.186	0.000% F
ISHARES MSCI WORLD ETF			27.707	0.003% F
ISHARES PUBLIC LIMITED COMPANY			175.848	0.016% F
ISHARES STOXX EUROPE 600 INDUSTRIAL GOODS SERVICES UCITS ETF DE			161.853	0.015% F
ISHARES STOXX EUROPE 600 UCITS ETF (DE)			458.519	0.042% F
ISHARES STOXX EUROPE MID 200 UCITS ETF (DE)			159.142	0.015% F
ISHARES V PUBLIC LIMITED COMPANY			62.888	0.006% F
ISHARES VI PUBLIC LIMITED COMPANY			209.136	0.019% F
ISHARES VII PLC			171.521	0.016% F
ISHARES WHOLESALE INTERNATIONAL EQUITY INDEX FUND			44.111	0.004% F

Anagrafica	CF/PI	Azioni	% su Votanti	Voto
ISHARES WHOLESAL SCREENED INTERNATIONAL EQUITY INDEX FUND			3.915	0,000% F
ISHARES WORLD EX SWITZERLAND EQUITY INDEX FUND II (CH)			5.152	0,000% F
ISHARES WORLD EX SWITZERLAND ESG EQUITY INDEX FUND (CH)			11.972	0,001% F
JANUS HENDERSON CAPITAL FUNDS PLC			2.026	0,000% F
JANUS HENDERSON GLOBAL FINANCIALS FUND			94.990	0,009% F
JANUS HENDERSON GLOBAL RESEARCHGROWTH FUND			5.949	0,001% F
JANUS HENDERSON INSTITUTIONAL EUROPEAN INDEX OPPORTUNITIES FUND			4.539	0,000% F
JANUS HENDERSON INTERNATIONAL RESEARCH EQUITY PORTFOLIO			148.370	0,014% F
JCW 1987 ARTICLE II DESC TRUST FBO JMW DTD 1/1/2012			269	0,000% F
JCW 1987 ARTICLE II DESC TRUST FBOAAP C/O WALTON ENTERPRISES LLC			156	0,000% F
JCW 1987 ARTICLE II DESC TRUST FBOSLW			197	0,000% F
JCW 1987 ARTICLE II DESC TRUST FBOTLW			251	0,000% F
JNL INTERNATIONAL INDEX FUND			110.817	0,010% F
JNL/DFA INTERNATIONAL CORE EQUITY FUND			1.704	0,000% F
JNL/JPMORGAN GLOBAL ALLOCATION FUND			1.770	0,000% F
JNL/MELLON MSCI WORLD INDEX FUND			5.231	0,000% F
JOHN HANCOCK FUNDS II INTERNATIONAL STRATEGIC EQUITY ALLOCATION FUND			124.355	0,012% F
JOHN HANCOCK LIFE AND HEALTH INSURANCE COMPANY			29.292	0,003% F
JOHN HANCOCK MULTIFACTOR DEVELOPED INTERNATIONAL ETF			7.870	0,001% F
JOHN HANCOCK TRUST COMPANY COLLECTIVE INVESTMENT TRUST			2.541	0,000% F
JOHN HANCOCK VARIABLE INSURANCE TRUST INTERNATIONAL EQUITY INDEX TRUST			17.962	0,002% F
JOHN HANCOCK VARIABLE INSURANCE TRUST STRAT EQ ALLOCATION TRUST			84.903	0,008% F
JOHN S AND JAMES L KNIGHT FOUNDATION			80.906	0,007% F
JPMORGAN FUNDS			153.227	0,014% F
JTW TRUST NO. 1 UAD 9/19/02.			1.472	0,000% F
JTW TRUST NO. 2 UAD 9/19/02.			2.038	0,000% F
JTW TRUST NO. 3 UAD 9/19/02.			2.529	0,000% F
JTW TRUST NO. 4 UAD 9/19/02.			2.253	0,000% F
JTW TRUST NO. 5 UAD 9/19/02.			1.139	0,000% F
JUPITER EUROPEAN FUND.			6.289.609	0,582% F
JUPITER EUROPEAN SPECIAL SITUATIONS FUND.			563.750	0,052% F
K INVESTMENTS SH LIMITED.			57.618	0,005% F
KAIROS INTERNATIONAL SICAV - ITALIA			100.000	0,009% F
KAISER FOUNDATION HOSPITALS			10.386	0,001% F
KAISER PERMANENTE GROUP TRUST			23.621	0,002% F
KAPITALFORENINGEN DANSKE INVEST INSTITUTIONAL AFDELING DANICA LINK - INDEKS GLOBALE AKTIER			5.201	0,000% F
KOKUSAI EQUITY INDEX FUND			19.031	0,002% F
KOOKMIN BANK ACTING AS TRUSTEE OF MIRAE ASSET ER DM PRIVATE EQUITY MASTER INVESTMENT TRUST			25.817	0,002% F
LATVIJAS BANKA			7.991	0,001% F
LEGAL & GENERAL FUTURE WORLD ESG DEVELOPED INDEX FUND			14.924	0,001% F
LEGAL & GENERAL FUTURE WORLD ESG EUROPE EX UK INDEX FUND			3.336	0,000% F
LEGAL & GENERAL GLOBAL DEVELOPED EQUITY INDEX FUND			187	0,000% F
LEGAL & GENERAL ICAY.			514	0,000% F
LEGAL & GENERAL MSCI EAFE FUND LLC			45.536	0,004% F
LEGAL & GENERAL MSCI EAFE SL FUND LLC			39.223	0,004% F
LEGAL AND GENERAL ASSURANCE (PENSIONS MANAGEMENT) LIMITEDONS MANAGEMENT) LIMITED			132.359	0,012% F
LEGAL AND GENERAL ASSURANCE (PENSIONS MANAGEMENT) LTD			3.261	0,000% F
PMC FTSE TPI GLOBAL (EX FOSSIL FUELS) EQUITY				
LEGAL AND GENERAL ASSURANCE (PENSIONS MANAGEMENT) LIMITED			2.104.872	0,195% F

Handwritten signature



Anagrafica	CF/PI	Azioni	% su Votanti	Voto
LEGAL AND GENERAL ASSURANCE PENSIONS MANAGEMENT LIMITED		61.514	0,006%	F
LEGAL AND GENERAL CCF		23.192	0,002%	F
LEGAL AND GENERAL COLLECTIVE INVESTMENT TRUST		90.960	0,008%	F
LEGAL AND GENERAL COLLECTIVE INVESTMENT TRUST..		449	0,000%	F
LEGAL AND GENERAL EUROPEAN INDEX TRUST		405.075	0,037%	F
LEGAL AND GENERAL GLOBAL EQUITY INDEX FUND		2.741	0,000%	F
LEGAL AND GENERAL INTERNATIONAL INDEX TRUST		32.938	0,003%	F
LEGAL AND GENERAL UCITS ETF PLC		48.745	0,005%	F
LEQUITE SA DIRECTION DE LA TRE		11.626	0,001%	F
LGASUPER		22.213	0,002%	F
LMAP IRELAND ICAV - LMAP 910		817	0,000%	F
LO Funds - All Roads		47.851	0,004%	F
LO Funds - All Roads Conservative		3.239	0,000%	F
LO Funds - All Roads Growth		18.569	0,002%	F
LO Funds - Continental Europe Small & Mid Leaders 18.05.2017		760.074	0,065%	F
LOCKHEED MARTIN CORPORATION DEFINED CONTRIBUTION PLANS MASTER TR		15.489	0,001%	F
LOCKHEED MARTIN CORPORATION MASTER RETIREMENT TRUST..		9.174	0,001%	F
LOF GLOBAL FINTECH		590.000	0,055%	F
LOF TargetNetZero Europe Equity		3.639	0,000%	F
LOMBARD ODIER FUNDS - EUROPE ALL CAP LEADERS		35.446	0,003%	F
LORD MAYOR'S CHARITABLE FOUNDATION		264	0,000%	F
LOS ANGELES CITY EMPLOYEES RETIREMENT SYSTEM		49.566	0,005%	F
LOS ANGELES COUNTY EMPLOYEES RETIREMENT ASSOCIATI		529	0,000%	F
LUMYNA-MARSHALL WACE UCITS SICAV-LUMYNA-MW SYSTEMATIC ALPHA		4.462	0,000%	F
LUMYNA-MARSHALL WACE UCITS SICAV-LUMYNA-MW TOPS UCITS FUND		138.321	0,013%	F
LVIP SSGA INTERNATIONAL INDEX FUND		83.097	0,008%	F
M&G (Lux) Investment Funds 2 FCP - M&G (LUX) EUROPE EX UK INDEX Fund		70.102	0,006%	F
MACKENZIE INTERNATIONAL EQUITY INDEX ETF		16.710	0,002%	F
MACKENZIE MAX DIVERSIFICATION DEVELOPED EUR INDEX ETF		400	0,000%	F
MACQUARIE INTERNATIONAL EQUITIES FUND		4.586	0,000%	F
MACQUARIE MULTI-FACTOR FUND		1.278	0,000%	F
MAIN I - UNIVERSAL - FONDS		26.109	0,002%	F
MAN FUNDS XII SPC-MAN 1783 II SP C/O MAPLES CORPORATE SERVICES LIMITED		1.917	0,000%	F
MAN GLG EUROPEAN EQUITY ALTERNATIVE		998	0,000%	F
MAN MULTI-STRATEGY MASTER FUND MAPLES CORPORATE SERVICES LIMITES		264	0,000%	F
MANAGED PENSION FUNDS LIMITED		16.896	0,002%	F
MANULIFE INVESTMENT MANAGEMENT INTERNATIONAL EQUITY INDEX POOLED FUND		19.708	0,002%	F
MANULIFE MULTIFACTOR DEVELOPED INTERNATIONAL INDEX ETF		6.000	0,001%	F
MANVILLE PERSONAL INJURY SETTLEMENT TRUST		1.889	0,000%	F
MARITIME AND PORT AUTHORITY OF SINGAPORE		294	0,000%	F
MARSHALL WACE INVESTMENT STRATEGIES-EUROPA FUND		130.652	0,012%	F
MARSHALL WACE INVESTMENT STRATEGIES-EUROPA LONG-ONLY FUND		217.302	0,020%	F
MARYLAND STATE RETIREMENT PENSION SYSTEM		7.754	0,001%	F
MATB MSCI KOKUSAI INDEX MOTHER FUND		8.835	0,001%	F
MDPIM INTERNATIONAL EQUITY INDEX POOL		21.486	0,002%	F
MEDIOLANUM GESTIONE FONDI SGR - FLESSIBILE FUTURO ITALIA		1.000.000	0,093%	F
MEDIOLANUM GESTIONE FONDI SGR - FLESSIBILE SVILUPPO ITALIA		2.726.000	0,252%	F
MERCER DIVERSIFIED ALTERNATIVES FUND		2.323	0,000%	F
MERCER PASSIVE SUSTAINABLE INTERNATIONAL SHARES FUND		1.531	0,000%	F
MERCER QIF CCF		294.838	0,027%	F
MERCER UCITS COMMON CONTRACTUAL FUND		14.030	0,001%	F
MERCER UNHEDGED OVERSEAS SHARES TRUST		9.653	0,001%	F

Anagrafica	CF/PI	Azioni	% su Totale	Voto
MERCURY UK HOLDCO LIMITED	UIR54609161	121.664.438	11,256%	F
MERCY INVESTMENT SERVICES INC		1	0,000%	F
METROPOLITAN LIFE INSURANCE COMPANY		23.161	0,002%	F
MF INTERNATIONAL FUND LLC		10.153	0,001%	F
MG INVESTMENT FUNDS (1) MG EUROPEAN INDEX TRACKER FUND		8.300	0,008%	F
MGEN ACTION		44.605	0,004%	F
MGI FUNDS PLC		32.237	0,003%	F
MIDDLETOWN WORKS HOURLY AND SALARIED UNION		2.157	0,000%	F
MIGROS BANK (LUX) FONDS 30		1.200	0,000%	F
MIGROS BANK (LUX) FONDS 40 (EUR)		1.370	0,000%	F
MIGROS BANK (LUX) FONDS 50		1.670	0,000%	F
MIGROS BANK (LUX) FONDS INTERSTOCK		1.230	0,000%	F
MINDEL ASSOCIATED INC		60.000	0,006%	F
MINE SUPERANNUATION FUND		15.724	0,001%	F
MINISTRY OF ECONOMY AND FINANCE		164	0,000%	F
MIRAE ASSET GLOBAL INVESTMENTS (HK) LIMITED.		4.096	0,000%	F
MLC INVESTMENTS, MLC LIMITED		21.849	0,002%	F
MM MSCI EAFE INTERNATIONAL INDEX FUND		4.196	0,000%	F
MONETA LONG SHORT		530.000	0,049%	F
MONETA MULTI CAPS		1.600.000	0,148%	F
MONETARY AUTHORITY OF SINGAPORE		5.930.613	0,549%	F
MORGAN STANLEY PATHWAY FUNDS		10.604	0,001%	F
MOTABILITY AS SOLE TRUSTEE OF THE MOTABILITY ENDOWMENT TRUST		6.169	0,001%	F
MSCI ACWI EX-U.S. IMI INDEX FUND B2		23.335	0,002%	F
MSCI EMU IMI INDEX FUND B (EMUIMIB)		327	0,000%	F
MSCI EQUITY INDEX FUND B - ITALY (MSITB)		231.956	0,021%	F
MSCI EUROPE EQUITY INDEX FUND B (EUROSECB)		88.345	0,008%	F
Mutual Global Fund CI New Perspective Global Equity Fund		8.648	0,001%	F
NATIO-FONDS COLLINE INTERNATIONAL		55.860	0,005%	F
NATIONAL BANK FINANCIAL INC		2.178	0,000%	F
NATIONAL COUNCIL FOR SOCIAL SEC FUND		5.079	0,000%	F
NATIONAL COUNCIL FOR SOCIAL SECURITY FUND PRC		111.742	0,010%	F
NATIONWIDE INTERNATIONAL INDEX FUND		39.593	0,004%	F
NATWEST ST JAMES'S PLACE GLOBALEQUITY UNIT TRUST		49.502	0,005%	F
NATWEST TDS DEP BNYM RM GLO EQ FUND		893.537	0,083%	F
NATWEST TRUSTEE AND DEPOSITARY SERVICES LIMITED AS TRUSTEE OF ST. JAMES'S PLACE		16.212	0,001%	F
NBIMC EAFE EQUITY INDEX FUND.		1.151	0,000%	F
NEMOURS FOUNDATION		471	0,000%	F
NEUBERGER BERMAN INTERNATIONAL EQUITY FUND		868.578	0,080%	F
NEUBERGER BERMAN INTERNATIONAL SELECT FUND		94.266	0,009%	F
NEUBERGER BERMAN TRUST COMPANY N.A. COLLECTIVE INVESTMENT TRUST		74.117	0,007%	F
NEUBERGER INTERNATIONAL EQUITY PORTFOLIO		22.607	0,002%	F
NEW AIRWAYS PENSION SCHEME		11.468	0,001%	F
NEW YORK LIFE INSURANCE & ANNUITY CORPORATION		3.452	0,000%	F
NEW YORK STATE DEFERRED COMPENSATION PLAN		7.195	0,001%	F
NEW YORK STATE NURSES ASSOCIATION PENSION PLAN		60.306	0,006%	F
NEW YORK STATE TEACHERS RETIREMENT SYSTEM		155.426	0,014%	F
NEW ZEALAND SUPERANNUATION FUND.		975	0,000%	F
NEWBURG NOMINEES LIMITED INVESTORS/WHOLESALE GLOBAL EQUITY (INDEX) TRUST		37.638	0,003%	F
NEXTERA ENERGY DUANE ARNOLD LLC NON QUALIFIED DECOMMISSIONI		336	0,000%	F
NEXTERA ENERGY DUANE ARNOLD LLC QUALIFIED DECOMMISSIONING THE DUANE ARNOLD ENERGY CENTER NUCLEAR POW		115	0,000%	F
NFS LIMITED		14.842	0,001%	F
NINE MILE POINT NDT QUALIFIED PARTNERSHIP		3.200	0,000%	F
NN (L) SICAV		35.907	0,003%	F



Anagrafica	CF/PI	Azioni	% su Votanti	Voto
NORDEA EUROPEAN PASSIVE FUND			8.289	0.001% F
NORDEA GLOBAL PASSIVE FUND			27.784	0.003% F
NORGES BANK			184.052	0.017% F
NORTHERN FUNDS - INTERNATIONAL EQUITY INDEX FUND			146.191	0.014% F
NORTHERN TRUST GLOBAL INVESTMENTS COLLECTIVE FUNDS TRUST			1.110.473	0.103% F
NORTHERN TRUST UCITS COMMON CONTRACTUAL FUND			248.404	0.023% F
NORTHERN TRUST UCITS FGR FUND			71.897	0.007% F
NORTHSHORE UNIVERSITY HEALTHSYSTEM			102.885	0.010% F
NT WORLD GREEN TRANSITION INDEX FUND			297	0.000% F
NTCC COLLECTIVE FUNDS FOR EMPLOYEE BENEFIT TRUSTS			109.965	0.010% F
NTGI - QM COMMON DAILY ALL COUNTRY WORLD EX-US EQUITY INDEX			26.369	0.002% F
NTGI-QM COMMON DAILY ALL COUNTRY WORLD EX-US INVESTABLE MARKET INDEX FUND - NON LENDING			17.891	0.002% F
NTGI-QM COMMON DAILY EAFE INDEX FUND - LENDING			25.792	0.002% F
NTGI-QM COMMON-DAILY EAFE INDEX FUND - NON-LENDING			82.135	0.008% F
NVIT INTERNATIONAL INDEX FUND			56.151	0.005% F
OPENWORLD PUBLIC LIMITED COMPANY			823	0.000% F
OSMOSIS UCITS CCF			24.224	0.002% F
PACIFIC GAS AND ELECTRIC COMPANY NUCLEAR FACILITIES QUALIFIE			24.119	0.002% F
PANAGORA GROUP TRUST			12.648	0.001% F
PANAGORA RISK PARITY MULTI ASSET MASTER FUND LTD			11.847	0.001% F
PARAMETRIC INTERNATIONAL EQUITYFUND			11.200	0.001% F
PENN SERIES DEVELOPED INTERNATIONAL INDEX FUND			3.587	0.000% F
PENSION BENEFIT GUARANTY CORPORATION			330.499	0.031% F
PENSION RESERVES INVESTMENT TRUST FUND			129.718	0.012% F
PEOPLE'S BANK OF CHINA			219.575	0.020% F
PGIM QMA INTERNATIONAL DEVELOPED MARKETS INDEX FUND			2.987	0.000% F
PHILADELPHIA GAS WORKS PENSION PLAN			1.175	0.000% F
PICTET CH - GLOBAL EQUITIES			5.030	0.000% F
PICTET CH INSTITUTIONAL - EUROPEAN EX SWISS EQUITIES TRACKER			14.729	0.001% F
PICTET CH INSTITUTIONAL - EUROPEAN EX SWISS EQUITIES TRACKER EX SL			19.670	0.002% F
PICTET CH INSTITUTIONAL - WORLD EX SWISS EQUITIES TRACKER			5.232	0.000% F
PICTET CH INSTITUTIONAL - WORLD EX SWISS EQUITIES TRACKER US TE			2.164	0.000% F
PICTET CH INSTITUTIONAL-WORLD EX SWISS EQUITIES TRACKER US TE EX SL			6.959	0.001% F
PICTET-EUROLAND INDEX			19.251	0.002% F
PICTET-EUROPE INDEX			56.488	0.005% F
PIER 21 GLOBAL GROWTH POOL			7.135	0.001% F
PINEBRIDGE GLOBAL FUNDS			562	0.000% F
PIR EQUITY AXA ASSICURAZIONI			137.600	0.013% F
PK CSG World Equity Credit Suisse Funds AG			16.276	0.002% F
PMPT INKA FONDS			28.613	0.003% F
POINT BEACH UNIT 1 AND UNIT 2 NON QUALIFIED TRUST			1.511	0.000% F
PolLux			7.940	0.001% F
POOL REINSURANCE CO LTD			546	0.000% F
POSTE INVESTO SOSTENIBILE			46.458	0.004% F
PREMIER MITON EUROPEAN OPPORTUNITIES FUND			3.347.053	0.310% F
PRESCIENT GLOBAL FUNDS ICAV.			20.258	0.002% F
PRESCIENT ICAV.			35.194	0.003% F
PRI MONETA BEST OF FRANCE			350.000	0.032% F
PRINCIPAL FUNDS INC INTERNATIONAL EQUITY INDEX			35.884	0.003% F
Prudential Pensions Limited			6.593	0.001% F
PRUDENTIAL RETIREMENT INSURANCE ANNUITY COMPANY			27.746	0.003% F
PSIA SRL	16165531001		46.518.238	4.304% F
PUBLIC AUTHORITY FOR SOCIAL INSURANCE			4.332	0.000% F
PUBLIC EMPLOYEE RETIREMENT SYSTEM OF IDAHO			24.374	0.002% F

Anagrafica	CF/PI	Azioni	% su Votanti	Voto
PUBLIC EMPLOYEES RETIREMENT ASSOCIATION OF COLORADO			87.550	0,008%
PUBLIC EMPLOYEES RETIREMENT ASSOCIATION OF NEW MEXICO			4.256	0,000%
PUBLIC EMPLOYEES RETIREMENT SYSTEM OF MISSISSIPPI			63.026	0,006%
PUBLIC EMPLOYEES RETIREMENT SYSTEM OF NEVADA			299.694	0,026%
PUBLIC EMPLOYEES RETIREMENT SYSTEM OF OHIO			134.877	0,012%
PUBLIC SCHOOL TEACHERS PENSION AND RETIREMENT FUND OF CHICAGO			27.544	0,003%
PUBLIC SERVICE ENTERPRISE GROUP INCORPORATED MASTER DEFINED TRUST			631.288	0,058%
QIC LIMITED.			7.124	0,001%
QUADRATOR SRI			307.973	0,028%
QUADRIGE MULTICAPS EUROPE			80.000	0,007%
QUADRIGE PATRIMOINE			16.000	0,001%
QUALITY EDUCATION FUND			1.298	0,000%
R.E. GINNA NUCLEAR POWER PLANT QUALIFIED FUND			1.000	0,000%
REGIME DE RETRAITE DE L'UNIVERSITE DU QUEBEC.			1	0,000%
RETAIL EMPLOYEES SUPERANNUATION TRUST			513	0,000%
RETIREMENT BENEFITS INVESTMENT FUND			4.624	0,000%
RHUMBLINE INTERNATIONAL POOLED INDEX TRUST			21.559	0,002%
RHUMBLINE LOW CARBON INDEX FUND LLC			20.516	0,002%
RIVER AND MERCANTILE UMBRELLA FUND PLC			169.495	0,016%
RIZE UCITS ICAV			5.664	0,001%
RIZE UCITS ICAV			1.799	0,000%
ROBECO CAPITAL GROWTH FUNDS			3.150.000	0,291%
ROBINSON UNIT 2 QUALIFIED NUCLEAR DECOMMISSIONING FUND			3.116	0,000%
ROYAL LONDON EQUITY FUNDS ICVC			100.654	0,009%
RUSSELL INVESTMENTS LOW CARBON GLOBAL SHARES FUND			7.014	0,001%
S. ROBSON WALTON 2009 GRAT NO. 4 ARTICLE II TRUST			2.518	0,000%
S. ROBSON WALTON 2010 TRUST			2.678	0,000%
SAEV MASTERFONDS INKA			287.914	0,027%
SANLAM UNIVERSAL FUNDS PLC			17.960	0,002%
SAS TRUSTEE CORPORATION POOLED FUND			12.373	0,001%
SBC MASTER PENSION TRUST			15.002	0,001%
SCHWAB FUNDAMENTAL INTERNATIONAL SMALL COMPANY INDEX ETF			49.322	0,005%
SCHWAB FUNDAMENTAL INTERNATIONAL SMALL COMPANY INDEX FUND			11.963	0,001%
SCHWAB INTERNATIONAL EQUITY ETF			1.073.536	0,099%
SCHWAB INTERNATIONAL INDEX FUND			274.095	0,025%
SCOTIA INTERNATIONAL EQUITY INDEX FUND			32	0,000%
SCOTIA INTERNATIONAL EQUITY INDEX TRACKER ETF			8.970	0,001%
SCOTIA RESPONSIBLE INVESTING INTERNATIONAL EQUITY INDEX ETF			415	0,000%
SCOTTISH WIDOWS INVESTMENT SOLUTIONS FUNDS ICVC- DEVELOPED EUROPE (EX UK) EQUIT			123.446	0,011%
SDA INTL EQUITY INDEX FD-WORLD			7.149	0,001%
SEASONS SERIES TRUST SA MULTI-MANAGED INTERNATIONAL EQUITY PORTIF			3.683	0,000%
SEI GLOBAL MASTER FUND PLC			5.586	0,001%
SEI INSTITUTIONAL MANAGED TRUST - MULTI-ASSET ACCUMULATION FUND			6.804	0,001%
SELF-FINANCING POSTSECONDARY EDUCATION FUND			344	0,000%
SEMPRA ENERGY PENSION MASTER TRUST			8.767	0,001%
SHELL CANADA 2007 PENSION PLAN			3.314	0,000%
SHELL PENSION TRUST			10.189	0,001%
SHERIDAN SQUARE FUND II L.P. C/O CORPORATION TRUST CENTER			436.361	0,040%
SHERIDAN SQUARE FUND L.P. C/O SHERIDAN SQUARE HOLDINGS LLC			625.674	0,058%
SHERIDAN SQUARE OFFSHORE MASTER FUND LTD.			550.451	0,051%
Sherow Capital Partners, LP			111.849	0,010%



Anagrafica	CF/PI	Azioni	% su Votanti	Voto
SHINKO GLOBAL EQUITY INDEX MOTHER FUND		160	0,000%	F
SIEMENS BALANCED		13.658	0,001%	F
SIEMENS EMU EQUITIES		27.662	0,003%	F
SIEMENS-FONDS SIEMENS-RENTE		76.614	0,007%	F
SIX CIRCLES INTERNATIONAL UNCONSTRAINED EQUITY FUND		832.335	0,077%	F
SPARTAN GROUP TRUST FOR EMPLOYEE BENEFIT PLANS.		333.359	0,031%	F
SPDR BLOOMBERG SASB DEVELOPED MARKETS EX US ESG SELECT ETF		3.500	0,000%	F
SPDR MSCI EAFE FOSSIL FUEL RESERVES FREE ETF		9.249	0,001%	F
SPDR PORTFOLIO DEVELOPED WORLD EXUS ETF		135.681	0,013%	F
SPDR PORTFOLIO EUROPE ETF		11.876	0,001%	F
SPDR SP WORLD EX AUSTRALIA FUND		3.833	0,000%	F
SSB MSCI ACWI EX USA IMI SCREENED NONLENDING COMMON TRUST FUND		11.849	0,001%	F
SSB MSCI EUROPE SCREENED INDEX NONLENDING COMMON TRUST FUND		20.856	0,002%	F
SSB MSCI ITALY INDEX SECURITIESLENDING COMMON TRUST FUND		429.430	0,040%	F
SSGA MSCI ACWI EX-USA INDEX NON-LENDING DAILY TRUST		2.657	0,000%	F
SSGA SPDR ETFS EUROPE I PUBLIC LIMITED COMPANY		48.001	0,004%	F
SSGA SPDR ETFS EUROPE II PUBLICLIMITED COMPANY		38.947	0,004%	F
SST GLOB ADV TAX EXEMPT RETIREMENT PLANS		2.069.817	0,191%	F
STANDARD BANK OF SOUTH AFRICA LTD		54.567	0,005%	F
Standard Life International Designated Activity Company		376	0,000%	F
STANLIB FUNDS LIMITED		99.640	0,009%	F
STATE OF CONNECTICUT RETIREMENTPLANS + TRUST FUNDS		110.997	0,010%	F
STATE OF MINNESOTA		193.920	0,018%	F
STATE OF NEW JERSEY COMMON PENSION FUND D		288.500	0,027%	F
STATE OF NEW MEXICO STATE INVESTMENT COUNCIL		25.662	0,002%	F
STATE OF WISCONSIN INVESTMENT BOARD		156.548	0,014%	F
STATE OF WYOMING		20.128	0,002%	F
STATE STREET CCF		1.802	0,000%	F
STATE STREET GLOBAL ADVISORS GROSS ROLL UP UNIT TRUST		16.197	0,001%	F
STATE STREET GLOBAL ADVISORS LUXEMBOURG SICAV		148.200	0,014%	F
STATE STREET GLOBAL ALL CAP EQUITY EXUS INDEX PORTFOLIO		82.187	0,008%	F
STATE STREET INTERNATIONAL DEVELOPED EQUITY INDEX PORTFOLIO		142.489	0,013%	F
STATE STREET INTERNATIONAL EQUITIES INDEX TRUST LEVEL 15		8.588	0,001%	F
STATE STREET IRELAND UNIT TRUST		2.655	0,000%	F
STATE STREET TOTAL RETURN VIS FUND		5.256	0,000%	F
STELLAR INSURANCE, LTD.		1.867	0,000%	F
STEUART L. WALTON FAMILY TRUST UAD 3/19/13		1.917	0,000%	F
STEWARDSHIP PARA GLB		471	0,000%	F
STICHTING BEDRIJFSTAKPENSIOENFONDS VOOR DE MEUBELI INDUSTRIEEN MEUBILERINGSBEDRIJ		13.139	0,001%	F
STICHTING DEPOSITARY APG DEVELOPED MARKETS EQUITY POOL		17.964	0,002%	F
STICHTING ING CDC PENSIOENFONDS		5.900	0,001%	F
STICHTING NN CDC PENSIOENFONDS		1.995	0,000%	F
STICHTING PENSIOENFONDS ING.....		27.969	0,003%	F
STICHTING PENSIOENFONDS PROVISUM		1.861	0,000%	F
STICHTING PENSIOENFONDS SAGITARIUS		14.399	0,001%	F
STICHTING PGGM DEPOSITARY		455.669	0,042%	F
STICHTING PHILIPS PENSIOENFONDS		9.316	0,001%	F
STICHTING RABOBANK PENSIOENFONDS		111.347	0,010%	F
STICHTING SPOORWEGPENSIOENFONDS		18.829	0,002%	F
STOCKBRIDGE FUND, L.P		14.445.096	1,336%	F
SUBSIDIZED SCHOOLS PROVIDENT FUND		5.474	0,001%	F
SUEBIA-FONDS		3.423	0,000%	F
SUNAMERICA SERIES TRUST - SA INTERNATIONAL INDEX PORTFOLIO		23.448	0,002%	F
SUNAMERICA SERIES TRUST SA BLACKROCK VCP GLOBAL MULTI ASSET PORT		897	0,000%	F

Anagrafica	CF/PI	Azioni	% su Votanti	Vote
SUNAMERICA SERIES TRUST SA JPM DIVERSIFIED BALANCED PORTFOLIO			1.808	0,000%
SUNSUPER SUPERANNUATION FUND			48.512	0,004%
SUPERANNUATION FUNDS MANAGEMENT CORPORATION OF SOUTH AUSTRAL			2.296	0,000%
SUTTER HEALTH MASTER RETIREMENT TRUST			66.382	0,006%
SWISSLIFE BANQUE PRIVEE			400	0,000%
SYMMETRY LOW VOLATILITY FUND			15.186	0,001%
SYN ACT EUROPE EX-CH-A-AMUNDI			39.982	0,004%
SYN ACTIONS EUROPE (EX-CH) B-UBS			33.548	0,003%
T. ROWE PRICE INTERNATIONAL EQUITY INDEX FUND			22.673	0,002%
T. ROWE PRICE INTERNATIONAL EQUITY INDEX TRUST			17.910	0,002%
TALCOTT RESOLUTION LIFE INSURANCE COMPANY			4.530	0,000%
TANGERINE BALANCED GROWTH PORTFOLIO			9.971	0,001%
TANGERINE BALANCED INCOME PORTFOLIO			1.408	0,000%
TANGERINE BALANCED PORTFOLIO			7.533	0,001%
TANGERINE EQUITY GROWTH PORTFOLIO			11.537	0,001%
TCORPIM DEVELOPED MARKETS EQUITIES (HEDGED) FUND			9.235	0,001%
TCORPIM DEVELOPED MARKETS EQUITIES (SOVEREIGN INVESTOR - HEDGED) FUND			34.823	0,003%
TD EMERALD INTERNATIONAL EQUITYINDEX FUND			118.071	0,011%
TD EUROPEAN INDEX FUND			3.028	0,000%
TD GLOBAL TECHNOLOGY LEADERS INDEX ETF			49.708	0,005%
TD INTERNATIONAL EQUITY INDEX ETF			40.109	0,004%
TEACHER RETIREMENT SYSTEM OF TEXAS			55.483	0,005%
TEACHERS RETIREMENT SYSTEM OF LOUISIANA			1	0,000%
TEACHERS' RETIREMENT SYSTEM OF THE STATE OF ILLINOIS			47.290	0,004%
TELSTRA SUPERANNUATION SCHEME			15.075	0,001%
TEXAS EDUCATION AGCY			107.541	0,010%
TEXAS EDUCATION AGENCY			23.305	0,002%
THE AMERICAN UNIVERSITY IN CAIRO			3.224	0,000%
THE BANK OF KOREA			7.526	0,001%
THE BANK OF NEW YORK MELLON EMPLOYEE BENEFIT COLLECTIVE INV			86.018	0,008%
THE BANK OF NEW YORK MELLON EMPLOYEE BENEFIT COLLECTIVE INVESTMENT FUND PLAN			327.676	0,030%
THE BANK OF NEW YORK MELLON INTERNATIONAL LIMITE			15.091	0,001%
THE BOARD OF REGENTS OF THE UNIVERSITY OF TEXAS SYSTEM			1.208.819	0,112%
THE CAPTIVE INVESTORS FUND			141.732	0,013%
THE CHANCELLOR, MASTERS AND SCHOLARS OF THE UNIVERSITY OF CAMBRIDGE			430	0,000%
THE COMMONWEALTH FUND			134	0,000%
THE ENDEAVOUR II FUND.			1.125	0,000%
THE HARTFORD ROMAN CATHOLIC DIOCESAN CORPORATION RETIREMENT PLANS MASTER TRUST			177	0,000%
THE HEARST CORPORATION MASTER TRUST FOR PENSION AND PROFIT SHARING PLANS			7.223	0,001%
THE HEARST FOUNDATION, INC.			3.705	0,000%
THE HKSAR GOVERNMENT SCHOLARSHIP FUND			294	0,000%
THE JUPITER GLOBAL FUND SICAV			1.746.417	0,162%
THE LABOUR UNION CO-OPERATIVE RETIREMENT FUND			1.667	0,000%
THE LF ACCESS POOL AUTHORISED CONTRACTUAL SCHEME			14.633	0,001%
The Marks And Spencer Worldwide Managed Fund			80.407	0,007%
THE MASTER TRUST BANK OF JAPAN LTD RE: HITACHI FOREIGN EQUITY INDEX MOTHER FUND			13.041	0,001%
THE MASTER TRUST BANK OF JAPAN LTD, RE: MANULIFE INTERNATIONAL EQUITY INDEX MOTHER FUND			1.195	0,000%
THE MASTER TRUST BANK OF JAPAN LTD, RE: NISSAY FOREIGN EQUITY INDEX MOTHER FUND			42.878	0,004%
THE MASTER TRUST BANK OF JAPAN, LTD. AS TRUSTEE FOR FEDERATION OF NATIONAL PUBLIC SERVICE PERSONNEL			52.350	0,005%

Anagrafica	CF/PI	Azioni	% su Votanti	Voto
THE MASTER TRUST BANK OF JAPAN, LTD. AS TRUSTEE FOR GOVERNMENT PENSION INVESTMENT FUND 400045887			34.775	0,003% F
THE MASTER TRUST BANK OF JAPAN, LTD. AS TRUSTEE FOR MTB.J400045828			246.805	0,023% F
THE MASTER TRUST BANK OF JAPAN, LTD. AS TRUSTEE FOR MTB.J400045829			574.356	0,053% F
THE MASTER TRUST BANK OF JAPAN, LTD. AS TRUSTEE FOR MTB.J400045832			157.886	0,015% F
THE MASTER TRUST BANK OF JAPAN, LTD. AS TRUSTEE FOR MUTB400045792			587.581	0,054% F
THE MASTER TRUST BANK OF JAPAN, LTD. AS TRUSTEE FOR MUTB400045794			414.041	0,038% F
THE MASTER TRUST BANK OF JAPAN, LTD. AS TRUSTEE FOR MUTB400045795			483.385	0,045% F
THE MASTER TRUST BANK OF JAPAN, LTD. AS TRUSTEE FOR ORGANIZATION FOR WORKERS' RETIREMENT ALLOWANCE M			18.407	0,002% F
THE MASTER TRUST BANK OF JAPAN, LTD. RE: MUTB400021492			15.187	0,001% F
THE MASTER TRUST BANK OF JAPAN, LTD. RE: MUTB400021536			44.628	0,004% F
THE MASTER TRUST BANK OF JAPAN, LTD. RE: NISSAY FOREIGN-EQUITY PASSIVE MOTHER FUND (ONLY FOR PENSION			10.288	0,001% F
THE MASTER TRUST BANK OF JAPAN, LTD. RE: NZAM EURO STOXX (JPY HEDGED) (PRIVATELY PLACED INVESTMENT I			71.471	0,007% F
THE MASTER TRUST BANK OF JAPAN, LTD. RE: NZAM EURO STOXX ESG-X (JPY HEDGED) (PRIVATELY PLACED INVEST			9.239	0,001% F
THE MASTER TRUST BANK OF JAPAN, LTD AS TRUSTEE FOR BLACKROCK ESG INSIGHTS EUROPE			5.673	0,001% F
THE NATURE CONSERVANCY			1	0,000% F
THE NEMOURS FOUNDATION PENSION PLAN			1.488	0,000% F
THE NOMURA TRUST AND BANKING CO LTD			18.516	0,002% F
THE PRUDENTIAL INSURANCE COMPANY OF AMERICA			18.596	0,002% F
THE PRUDENTIAL SERIES FUND PSF INTERNATIONAL GROWTH PORTFOLIO			17.157	0,002% F
THE PUBLIC INSTITUTION FOR SOCIAL SECURITY			128.784	0,012% F
THE REGENTS OF THE UNIVERSITY OF CALIFORNIA			304.707	0,028% F
THE SEVENTH SWEDISH NATIONAL PENSION FUND AP 7 EQUITY FUND			543.600	0,050% F
THE TRUSTEES OF THE HENRY SMITH CHARITY			12.596	0,001% F
THE WALT DISNEY COMPANY RETIREMENT PLAN MASTER TRUST			12.363	0,001% F
THOMAS L. WALTON FAMILY TRUST UAD 03/19/13			853	0,000% F
THREADNEEDLE (LUX)			14.790	0,001% F
THREADNEEDLE (LUX)			1.661.425	0,154% F
THREADNEEDLE (LUX) COLUMBIA THREADNEEDLE INVESTMENTS			637.202	0,059% F
THREADNEEDLE (LUX).			1.877.237	0,174% F
THREADNEEDLE INVESTMENT FUNDS ICVC			1.910.240	0,177% F
THRIFT SAVINGS PLAN			2.120.223	0,196% F
THRIVENT INTERNATIONAL INDEX PORTFOLIO			5.152	0,000% F
THYSSEN GLOBAL INVESTMENTS CORP			383	0,000% F
TIAACREF INTERNATIONAL EQUITY INDEX FUND			576.466	0,053% F
TIMOTHY PLAN INTERNATIONAL ETF			15.978	0,001% F
TORTOISE DIGITAL PAYMENTS INFRASTRUCTURE FUND			23.968	0,002% F
TOTAL INTERNATIONAL EX U.S. INDEX MASTER PORTFOLIO OF MASTER INV			23.897	0,002% F
TOUCHSTONE STRATEGIC TRUST			154.700	0,014% F
TRANSAMERICA INTERNATIONAL EQUITY INDEX VP			2.449	0,000% F
TREASURER OF THE STATE OF NORTH CAROLINA EQUITY INVESTMENT			113.922	0,011% F
TREMBLANT PARTNERS LP			432.714	0,040% F
TREMBLANT PARTNERS MASTER FUND LP			129.822	0,012% F
TRINITY COLLEGE CAMBRIDGE			8.334	0,001% F
TRUST & CUSTODY SERVICES BANK LTD AS TRUSTEE FOR PENSION INVESTMENT FUND TRUST NUMBER 10			23.243	0,002% F
TRUST & CUSTODY SERVICES BANK LTD AS TRUSTEE FOR PENSION INVESTMENT FUND TRUST NUMBER 21			4.020	0,000% F

Anagrafica	CF/PI	Azioni	% su Totanti	Voto
TRUST & CUSTODY SERVICES BANK LTD AS TRUSTEE FOR PENSION INVESTMENT FUND TRUST NUMBER 3		28.546	0,003%	F
TRUST & CUSTODY SERVICES BANK LTD AS TRUSTEE FOR PENSION INVESTMENT FUND TRUST NUMBER 8		1.453	0,000%	F
TRUST I AB GLOBAL DYNAMIC ALLOCATION PORTFOLIO		29.232	0,003%	F
TWO SIGMA EQUITY SPECTRUM PORTFOLIO LLC C/O TWO SIGMA INVESTMENTS LP		240.336	0,022%	F
TWU Superannuation Fund		3.729	0,000%	F
U.S. PROVINCE OF THE MISSIONARY OBLATES OF MARY IMMACULATE, INC.		12.839	0,001%	F
UBAM		193.917	0,018%	F
UBS (IRL) ETF PLC - S&P 500 ESG UCITS ETF (ENGLISH)		36.917	0,003%	F
UBS (LUX) INSTITUTIONAL FUND - EQUITIES EUROPE (EX CH) PASSIVE		125.171	0,012%	F
UBS (LUX) INSTITUTIONAL FUND - EQUITIES EUROPE (EX CH) PASSIVE II		228.713	0,021%	F
UBS (US) GROUP TRUST		49.159	0,005%	F
UBS ASSET MANAGEMENT LIFE LTD		112.565	0,010%	F
UBS COMMON CONTRACTUAL FUND		2.461	0,000%	F
UBS FUND MANAGEMENT (SWITZERLAND) AG ON BEHALF OF ZURICH INVEST INSTITUTIONAL FUN		25.198	0,002%	F
UBS FUND MANAGEMENT (SWITZERLAND) AG.		55.837	0,005%	F
UBS FUND MANAGEMENT (LUXEMBOURG) SA		153.289	0,014%	F
UBS IQ MSCI WORLD EX AUSTRALIA ETHICAL ETF		542	0,000%	F
UBS LUX FUND SOLUTIONS		1.261.389	0,117%	F
UI-FONDS BAV RBI AKTIEN		27.049	0,003%	F
UI-PAVO-100		190.000	0,018%	F
UMR SELECT EUROPE R1		58.866	0,005%	F
UNIFIED ACCUMULATIVE PENSION FUND JOINT STOCK COMPANY		5.042	0,000%	F
UNITED NATIONS RELIEF AND WORKS AGENCY FOR PALESTINE REFUGEE		2.830	0,000%	F
UNITED TECHNOLOGIES CORPORATION EMPLOYEE SAVINGS PLAN MASTER TRU		130.275	0,012%	F
UNIVERSAL INVESTMENT GESELLSCHAFT MBH		40.800	0,004%	F
UNIVERSAL INVESTMENT GESELLSCHAFT MBH FOR KPPT UNIVERSAL FONDS		23.266	0,002%	F
Universal-Investment-Gesellschaft mbH		357.108	0,033%	F
UNIVERSAL-INVESTMENT-GESELLSCHAFT MBH ON BEHALF OF EPOTIF MASTERFONDS		28.137	0,003%	F
UNIVERSAL-INVESTMENT-GESELLSCHAFT MBH ON BEHALF OF FEHO-UNIVERSAL-FONDS		40.000	0,004%	F
UNIVERSAL-INVESTMENT-GESELLSCHAFT MBH ON BEHALF OF HMT EURO AKTIEN PROTECT ESG		24.000	0,002%	F
UNIVERSAL-INVESTMENT-GESELLSCHAFT MBH ON BEHALF OF VE-UNIVERSAL-FONDS		125.000	0,012%	F
UNIVERSAL-INVESTMENT-GESELLSCHAFT MBH ON BEHALF OF WMB-UNIVERSAL-FONDS		1.387	0,000%	F
UNIVERSAL-INVESTMENT-GESELLSCHAFT MBH RE ZEIT-UNIVERSAL-FONDS		35.000	0,003%	F
UNIVERSAL INVESTMENT GESELLSCHAFT MBH FOR PROUIFONDS SAA		44.434	0,004%	F
UNIVERSE THE CMI GLOBAL NETWORK FUND - CMI CONTINENTAL EURO		57.123	0,005%	F
UNIVERSITY OF MIAMI		31.046	0,003%	F
UPS GROUP TRUST		8.446	0,001%	F
USAA CAPITAL GROWTH FUND.		39.292	0,004%	F
USAA INTERNATIONAL FUND.		38.362	0,004%	F
USAA SUSTAINABLE WORLD FUND		27.038	0,003%	F
UTAH RETIREMENT SYSTEMS		75.879	0,007%	F
VALIC COMPANY I - INTERNATIONAL SOCIALLY RESPONSIBLE FUNDK		7.610	0,001%	F
VALIC COMPANY I INTERNATIONAL EQUITIES INDEX FUND		34.383	0,003%	F
VANGUARD DEVELOPED MARKETS INDEX FUND		5.338.637	0,494%	F
VANGUARD ESG DEVELOPED WORLD ALL CAP EQ INDEX FND UK		8.724	0,001%	F

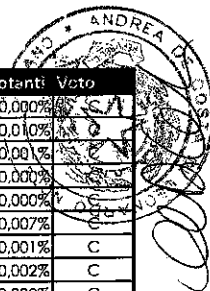
Anagrafica	CF/PI	Azioni	% su Votanti	Voto
VANGUARD ESG INTERNATIONAL STOCK ETF		96.131	0,009%	F
VANGUARD ETHICALLY CONSCIOUS INTERNATIONAL SHARES INDEX FUND		36.421	0,003%	F
VANGUARD EUROPEAN STOCK INDEX FUND		1.591.073	0,147%	F
VANGUARD FIDUCIARY TRUST COMPANY DEVELOPED MARKETS INDEX TRUST		54.441	0,005%	F
VANGUARD FIDUCIARY TRUST COMPANY INSTITUTIONAL TOTAL INTERNATIONAL STOCK MARKET INDEX TRUST		470.808	0,044%	F
VANGUARD FIDUCIARY TRUST COMPANY INSTITUTIONAL TOTAL INTERNATIONAL STOCK MARKET INDEX TRUST II		3.960.915	0,366%	F
VANGUARD FTSE ALL WORLD EX US INDEX FUND		1.363.910	0,126%	F
VANGUARD FTSE DEVELOPED ALL CAPEX NORTH AMERICA INDEX ETF		86.410	0,008%	F
VANGUARD FTSE DEVELOPED EUROPE ALL CAP INDEX ETF		10.009	0,001%	F
VANGUARD FUNDS PUBLIC LIMITED COMPANY		581.134	0,054%	F
VANGUARD INTERNATIONAL SHARES INDEX FUND		199.945	0,018%	F
VANGUARD INTERNATIONAL SHARES SELECT EXCLUSIONS INDEX FUND		11.523	0,001%	F
VANGUARD INVESTMENT SERIES PUBLIC LIMITED COMPANY		625.680	0,058%	F
VANGUARD INVESTMENTS COMMON CONTRACTUAL FD/VANG FTSE DEVELOPED WRLD CMMN CONT FD		16.935	0,002%	F
VANGUARD INVESTMENTS COMMON CONTRACTUAL FD/VANG FTSE DVLPD WRLD EX UK CMN CNT FD		13.338	0,001%	F
VANGUARD INVESTMENTS COMMON CONTRACTUAL FD-VANGUARD FTSE DEV EUR EX UK CCF		79.680	0,007%	F
VANGUARD INVESTMENTS FUNDS ICVC-VANGUARD FTSE DEVELOPED WORLD EX - U.K. EQUITY		211.080	0,020%	F
VANGUARD INVESTMENTS II CCF - VANGUARD FTSE DEVELOPED WORLD II CCF		21.319	0,002%	F
VANGUARD INVESTMENTS II CCF/VANGUARD SRI FTSE DEVELOPED EUROPE II CCF		27.916	0,003%	F
VANGUARD INVESTMENTS II CCF-VANGUARD SRI FTSE DEVELOPED WORLD II CCF		15.814	0,001%	F
VANGUARD TOTAL INTERNATIONAL STOCK INDEX FUND		9.581.792	0,886%	F
VANGUARD TOTAL WORLD STOCK INDEX FUND		348.031	0,032%	F
VANTAGETRUST III MASTER COLLECTIVE INVESTMENT FUNDS TRUST		17.756	0,002%	F
VARIABLE INSURANCE PRODUCTS FUND II: INTERNATIONAL INDEX PORTFOLIO		10.754	0,001%	F
VELLIV, PENSION & LIVSFORSIKRING A/S		713.709	0,066%	F
VERDIPAPIRFONDET DNB EUROPA		2.016	0,000%	F
VERDIPAPIRFONDET DNB GLOBAL INDEKS		9.783	0,001%	F
VERDIPAPIRFONDET KLP AKSJEUROPA INDEKS I		27.084	0,003%	F
VERDIPAPIRFONDET KLP AKSJEGLOBAL INDEX I		101.308	0,009%	F
VERDIPAPIRFONDET KLP AKSJEGLOBAL MER SAMFUNNSANSVAR		11.626	0,001%	F
VICTORY CAPITAL INTERNATIONAL COLLECTIVE INVESTMENT TRUST		13.455	0,001%	F
VICTORY TRIVALENT INTERNATIONAL FUND-CORE EQUITY		16.044	0,001%	F
VICTORYSHARES DEVELOPED ENHANCEDVOLATILITY WTD INDEX ETF.		4.072	0,000%	F
VICTORYSHARES INTERNATIONALVOLATILITY WTD INDEX ETF.		2.829	0,000%	F
VIF ICVC VANGUARD FTSE DEVELOPED EUROPE EXUK EQUITY INDEX FUND		383.072	0,035%	F
VIF ICVC VANGUARD FTSE GLOBAL ALL CAP INDEX FUND		25.562	0,002%	F
VILLIERS DIAPASON		22.910	0,002%	F
VIRGINIA RETIREMENT SYSTEM		1	0,000%	F
VIRGINIA TECH FOUNDATION INC		2.251	0,000%	F
VISION FUND - EUROPE GROWTH		168.476	0,016%	F
VOYA INTERNATIONAL INDEX PORTFOLIO		74.311	0,007%	F
WALLACE H COULTER FOUNDATION		1.979	0,000%	F
WASHINGTON STATE INVESTMENT BOARD		156.498	0,014%	F
WBW TRUST NUMBER ONE		576	0,000%	F
WESTPAC WHOLESALE INTERNATIONAL SHARE NO. 3 TRUST		823	0,000%	F
WHEELS COMMON INVESTMENT FUND.		2.594	0,000%	F

Anagrafica	CF/PI	Azioni	% su Totanti	Voto	
WHOLESALE INTERNATIONAL CORE EQUITIES (NZ HEDGED)			409	0,000%	F
WILLIS TOWERS WATSON GROUP TRUST			803.042	0,074%	F
WINDWISE MSCI EAFE INDEX NON-LENDING, FUND FOR EXEMPT ORG.			19.762	0,002%	F
WISDOMTREE INTERNATIONAL EFFICIENT CORE FUND			5.655	0,001%	F
WISDOMTREE INTERNATIONAL ESG FUND			922	0,000%	F
WORLD EQUITIES			886	0,000%	F
WORLD TRADE ORGANIZATION PENSION PLAN			4.669	0,000%	F
WYOMING RETIREMENT SYSTEM			4.249	0,000%	F
XTRACKERS			597.727	0,055%	F
XTRACKERS (IE) PUBLIC LIMITED COMPANY			243.160	0,022%	F
XTRACKERS MSCI ALL WORLD EX US HEDGED EQUITY ETF			4.102	0,000%	F
XTRACKERS MSCI EAFE HEDGED EQUITY ETF			128.553	0,012%	F
XTRACKERS MSCI EUROPE HEDGED EQUITY ETF			25.663	0,002%	F
XTRACKERS MSCI EUROZONE HEDGED EQUITY ETF			1.241	0,000%	F
XTRACKERS MSCI KOKUSAI EQUITY ETF			4.072	0,000%	F
ZEPHYR - OPTIMISED PLUS 1			7.585	0,001%	F
ZEPHYR - OPTIMISED PLUS 2			13.752	0,001%	F
ZURICH INSURANCE PLC			93.296	0,009%	F
ZURICH INVEST ICAV			74.543	0,007%	F
Zwitsersleven Institutionele Beleggingsfondsen - Zwitsersleven Duurzaam Index Aandelenfonds Europa			11.854	0,001%	F
270..POSTE AVENIR			1.436.500	0,133%	C
ABERDEEN INVESTMENT FUNDS UK ICVC II - ABERDEEN EUROPEAN EQUITY TRACKER FUND			33.395	0,003%	C
AFS ICAV GLOBAL MULTI ASSET GR			2.608	0,000%	C
AGRICA EPARGNE EURO RESPONSABLE			50.000	0,005%	C
AGRICA EPARGNE EURO SELECTION			228.000	0,021%	C
AIF- TACTICAL PORTFOLIO INCOME			44.620	0,004%	C
AIF-MULTI-ASSET TEODORICO			22.824	0,002%	C
ALJACK2			7.000	0,001%	C
ALLIANZ AZIONI ITALIA ALL STARS LL STARS			365.000	0,034%	C
ALLIANZ GLOBAL INVESTORS FUND			655.301	0,061%	C
ALLIANZ GLOBAL INVESTORS GMBH FOR ALLIANZGIFONDS HPT			200.745	0,019%	C
ALLIANZ INTERNATIONAL INVESTMENT FUNDS - ALLIANZ THEMATICA FUND			814	0,000%	C
ALLIANZ ITALIA 50 SPECIAL			17.000	0,002%	C
Allianz Selection European Equity Dividend			9.653	0,001%	C
ALLIANZ VIE			21.200	0,002%	C
ALLIANZGI S AKTIEN			28.915	0,003%	C
ALLIANZGI-FONDS DSPT			8.783	0,001%	C
ALM ACTIONS EURO			127.056	0,012%	C
AM S.F. - DIVERSIFIED TARGET			4.181	0,000%	C
AM SF-EUR EQU OPTIMAL VOLAT			93.788	0,009%	C
AMIF - EMU EQUITY			44.591	0,004%	C
AMIF - EUROPEAN EQUITY			54.649	0,005%	C
AMPLEGEST ACT INTL			170.000	0,016%	C
AMPLEGEST LONG/SHORT			36.693	0,003%	C
AMPLEGEST MIDCAPS FCP			213.384	0,020%	C
AMUNDI ACCUMULAZIONE ITALIA PIR 2023			102.000	0,009%	C
AMUNDI ACTIONS EURO ISR			144.749	0,013%	C
AMUNDI ACTIONS EUROPE ISR			73.966	0,007%	C
AMUNDI ACTIONS FRANCE ISR			794.825	0,074%	C
AMUNDI ACTIONS RESTRUCTURATION			99.917	0,009%	C
AMUNDI AUSTRIA			119.832	0,011%	C
AMUNDI DIVIDENDO ITALIA			386.000	0,036%	C
AMUNDI ESG GLOBAL LOW CARBON FUND			8.220	0,001%	C
AMUNDI ESG SELECTION BILANCIATO			30.477	0,003%	C
AMUNDI ESG SELECTION CONSERVATIVO			21.245	0,002%	C
AMUNDI ESG SELECTION DINAMICO			14.488	0,001%	C

Anagrafica	CF/PI	Azioni	% su Volanti	Voto
AMUNDI EURO STOXX CLIMATE PARIS ALIGNED PAB			7.434	0,001% C
AMUNDI EUROPE MONDE			95.524	0,009% C
AMUNDI FUNDS GLOB MULTI-ASSET CONSERVATIVE			260.279	0,024% C
AMUNDI FUNDS GLOB MULTI-ASSET TARGET INC			39.071	0,004% C
AMUNDI FUNDS - EUROPEAN EQUITY RISK PARITY			24.900	0,002% C
AMUNDI FUNDS EQUITY EURO RISK PARITY			228.716	0,021% C
AMUNDI FUNDS EURO MULTI-ASSET TARGET INC			80.584	0,007% C
AMUNDI FUNDS EUROLAND EQUITY			5.489.394	0,508% C
AMUNDI FUNDS EUROPEAN EQUITY SMALL CAP			344.228	0,032% C
AMUNDI FUNDS GLOB MULTI-ASSET			65.724	0,006% C
AMUNDI FUNDS MULTI ASSET CONSERVATIVE			23.024	0,002% C
AMUNDI FUNDS TOP EUROPEAN PLAYERS			1.078.240	0,100% C
AMUNDI HK - GREEN PLANET FUND			39.146	0,004% C
AMUNDI INDEX MSCI EUROPE			10	0,000% C
AMUNDI INDEX MSCI WORLD			10	0,000% C
AMUNDI INDEX SOLUTIONS - AMUNDI PRIME EUROPE			10	0,000% C
AMUNDI INDEX SOLUTIONS - AMUNDI PRIME GLOBAL			10	0,000% C
AMUNDI MSCI EMU ESG UNIVERSAL SELECT			4.133	0,000% C
AMUNDI MSCI EUROPE			49.384	0,005% C
AMUNDI MSCI EUROPE ESG UNIVERSAL SELECT			342	0,000% C
AMUNDI MSCI EUROPE EX UK			10	0,000% C
AMUNDI OBIETTIVO CRESCITA 2022			1.002	0,000% C
AMUNDI OBIETTIVO CRESCITA 2022 DUE			1.200	0,000% C
AMUNDI OPPORTUNITES			11.851	0,001% C
AMUNDI PATRIMOINE			137.720	0,013% C
AMUNDI PATRIMOINE PEA			177.454	0,016% C
AMUNDI PRIME EUROZONE			11.643	0,001% C
AMUNDI PROG INC REALE 2026			8.954	0,001% C
AMUNDI PROGETTO INCOME 2025			10.591	0,001% C
AMUNDI PROGETTO INCOME 2026 DUE			9.424	0,001% C
AMUNDI PROGETTO INCOME AGOSTO 2026			7.288	0,001% C
AMUNDI PROGETTO INCOME REALE 2027			11.386	0,001% C
AMUNDI RENDEMENT PLUS			22.311	0,002% C
AMUNDI SGR SPA			529.477	0,049% C
AMUNDI SGR SPA / AMUNDI RISPAR MIO ITALIA			387.776	0,036% C
AMUNDI SGR SPA / AMUNDI SVILUP PO ITALIA			1.270.000	0,117% C
AMUNDI SGR SPA / OBBLIGAZIONAR IO PIU' A DIS TRIBUZIONE			91.630	0,008% C
AMUNDI SGR SPA/AMUNDI ELITE MULTI ASSET FLEXIBLE			174.832	0,016% C
AMUNDI STOXX EUROPE 600			12.378	0,001% C
AMUNDI STRATEGIES ACTIONS EURO RESTRUCTURATIONS			10	0,000% C
AMUNDI STRATEGIES ACTIONS EUROPE RISK PARITY			10	0,000% C
AMUNDI TOTAL RETURN			10.928	0,001% C
AMUNDI VALORE ITALIA PIR			147.000	0,014% C
AMUNDI WELTPORTFOLIO			5.010	0,000% C
AP ACTIONS 1 EURO			22.478	0,002% C
AP ACTIONS 3 MIN VOL			5.974	0,001% C
ARRCO QUANT 1			19.170	0,002% C
ASI - PROGETTO AZIONE			1.772	0,000% C
ASI - PROGETTO AZIONE SOS. III			3.760	0,000% C
ASI - PROGETTO AZIONE SOST IV			1.563	0,000% C
ASI - PROGETTO AZIONE SOST(III)			1.360	0,000% C
ASI - PROGETTO AZIONE SOST(V)			1.300	0,000% C
ASI - PROGETTO CEDOLA 01 2024			6.717	0,001% C
ASI - PROGETTO CEDOLA 04 2023			5.105	0,000% C
ASI - PROGETTO CEDOLA 04 2024			3.523	0,000% C
ASI - PROGETTO CEDOLA 05 2023			4.843	0,000% C
ASI - PROGETTO CEDOLA 06 2022			5.478	0,001% C
ASI - PROGETTO CEDOLA 06 2023			3.681	0,000% C
ASI - PROGETTO CEDOLA 07 2022			4.147	0,000% C
ASI - PROGETTO CEDOLA 07 2023			3.238	0,000% C

Anagrafica	CF/PI	Azioni	% su Volanti	Voto
ASI - PROGETTO CEDOLA 09 2022			10.271	0,001%
ASI - PROGETTO CEDOLA 09 2023			4.122	0,000%
ASI - PROGETTO CEDOLA 10 2022			5.071	0,000%
ASI - PROGETTO CEDOLA 10 2023			4.561	0,000%
ASI - PROGETTO CEDOLA 12 2022			9.086	0,001%
ASI - PROGETTO CEDOLA 12 2023			3.384	0,000%
ASSET MANAGEMENT EXCHANGE UCITS CCF			18.461	0,002%
ASSURDIX			2.187	0,000%
ATOUT EUROLAND CORE +			10	0,000%
ATOUT FRANCE CORE			10	0,000%
AVIVA INVESTORS INVESTMENT FUNDS ICVC AVIVA INVESTORS INTERNATIONAL INDEX TRACKING FUND			8.852	0,001%
Aviva Investors Passive Funds ACS - AI 30:70 Global Equity (Currency Hedged) Index Fund			13.981	0,001%
Aviva Investors Passive Funds ACS - AI 50:50 Global Equity Index Fund			110.756	0,010%
Aviva Investors Passive Funds ACS - AI 60:40 Global Equity Index Fund			24.203	0,002%
Aviva Investors Passive Funds ACS - AI Continental European Equity Index Fund			152.086	0,014%
Aviva Investors Passive Funds ACS - AI Developed European ex UK Equity Index Fund			209.092	0,019%
Aviva Investors Passive Funds ACS - AI Developed World ex UK Equity Index Fund			62.116	0,006%
AVIVA INVESTORS PORTFOLIO FUNDS ICVC AVIVA INVESTORS MULTI-ASSET CORE FUND I			276	0,000%
AVIVA INVESTORS PORTFOLIO FUNDS ICVC AVIVA INVESTORS MULTI-ASSET CORE FUND II			1.601	0,000%
AVIVA INVESTORS PORTFOLIO FUNDS ICVC AVIVA INVESTORS MULTI-ASSET CORE FUND III			2.635	0,000%
AVIVA INVESTORS PORTFOLIO FUNDS ICVC AVIVA INVESTORS MULTI-ASSET CORE FUND IV			2.237	0,000%
AVIVA INVESTORS PORTFOLIO FUNDS ICVC AVIVA INVESTORS MULTI-ASSET CORE FUND V			740	0,000%
AVIVA LIFE & PENSIONS IRELAND DAC			30.529	0,003%
AVIVA LIFE & PENSIONS UK LIMITED			762.073	0,071%
B BENZEKRI FUND			4.000	0,000%
BAE SYSTEMS PENSION FUNDS COMMON INVESTMENT FUND			68.114	0,006%
BANK OF KOREA			1	0,000%
BCT POOLED INVESTMENT FUND SERIES SMART EUROPEAN EQUITY FUND			4.703	0,000%
BDF FONDS E ACTIONS EUROPEENNES			33.570	0,003%
BEL EQUITY EUROPE ESG			101.079	0,009%
BELL ATLANTIC MASTER TRUST			1.577	0,000%
Best investment Corporation			5.179	0,000%
BFT CONVERTIBLES ISR			22.160	0,002%
BFT EURO FUTUR ISR			44.000	0,004%
BMO MSCI EAFE INDEX ETF			134.564	0,012%
BMO MSCI FINTECH INNOVATION INDEX ETF			492	0,000%
BMO MSCI INNOVATION INDEX ETF			1.250	0,000%
BMO MSCI NEXT GEN INTERNET INNOVATION INDEX ETF			230	0,000%
BRITISH COAL STAFF SUPERANNUATION SCHEME			30.250	0,003%
CDC CROISSANCE			673.075	0,062%
CFE ALLOCATION PATRIMOINE			16.941	0,002%
CITITRUST LIMITED			24.947	0,002%
CITY OF PHILADELPHIA PUBLIC EMPLOYEES RETIREMENT SYSTEM			34.216	0,003%
CLEOME INDEX - EMU EQUITIES			4.242	0,000%
CLEOME INDEX - EUROPE EQUITIES			9.580	0,001%
COLONIAL FIRST STATE INVESTMENTS LIMITED...			7.144	0,001%
COMMONWEALTH GLOBAL INFRASTRUCTURE SECURITIES FUND I.			23.918	0,002%
COUNTY OF SANTA CLARA			7.500	0,001%
COVEA ACT EUROPE OPPORTUNITIE			272.164	0,025%

Anagrafica	CF/PI	Azioni	% su Volanti	Voto
COVEA ACTIONS SOLIDAIRES		74.904	0,007%	C
COVEA AERIS		148.650	0,014%	C
COVEA FINANCE CROISSANCE		388.686	0,036%	C
COVEA FLEXIBLE ISR		64.870	0,006%	C
COVEA PERSPECTIVES ENTREPRISES		150.000	0,014%	C
CPR ACTIONS EURO RESTRUCTURATIONS		133.025	0,012%	C
CPR CONSOMMATEUR ACTIONNAIRE P		127.365	0,012%	C
CRELAN INVEST BALANCED		50.610	0,005%	C
CRELAN INVEST CONSERVATIVE		6.465	0,001%	C
CRELAN INVEST DYNAMIC		21.190	0,002%	C
ECOFI ACTIONS RENDEMENT EURO		20.500	0,002%	C
ENTE NAZIONALE DI PREVIDENZA ED ASSISTENZA DEI MEDICI E DEGLI ODONTOIATRI		11.666.951	1,079%	C
Ente nazionale di Previdenza ed Assistenza Medici (E.N.P.A.M)		466.771	0,043%	C
ERAFP ACTIONS EURO VIII		137.115	0,013%	C
ES RIVER AND MERCANTILE GLOBAL RECOVERY FUND		35.000	0,003%	C
ETOILE ACTIONS INTERNATIONALES		432	0,000%	C
ETOILE INDUSTRIE EUROPE		84.200	0,008%	C
FCP ARRCO LONG TERME D		122.532	0,011%	C
FCP CARP - INDO		184.074	0,017%	C
FCP FONDATION MEDERIC ALZHEIME		3.599	0,000%	C
FCP FRANCE PLACEMENT EURO ESG		227.201	0,021%	C
FCP SODIUM I		43.535	0,004%	C
FCP VILLIERS ALLEGRO		190.136	0,018%	C
FCPE EVOLUTIS		202.352	0,019%	C
FDNC ACTIONS EUROPE		20.385	0,002%	C
FDRN AMUNDI		62.618	0,006%	C
FGV - ACTIONS EUROPE LM B		52.213	0,005%	C
FONDI AMUNDI PROGETTO - AMUNDI PROGETTO INCOME 2026		5.850	0,001%	C
FONDS OBJECTIF CLIMAT ACTIONS		55.306	0,005%	C
FRANCE PLACEMENT EURO ESG PLUS		226.782	0,021%	C
FRUCTI CHOIX SOLIDAIRE		46.321	0,004%	C
GBPO - QCF - GLOBAL,BALANCED POOL		6.052	0,001%	C
GLOBAL MULTI ASSET KKS		21.098	0,002%	C
GROUPEAMA EUROPE EQUITIES		32.156	0,003%	C
HALEVY A1		49.388	0,005%	C
HALEVY A2		49.498	0,005%	C
HESTA		65.514	0,006%	C
HONG KONG SPECIAL ADMINISTRATIVE REGION GOVERNMENT EXCHANGE		10.126	0,001%	C
HOSTPLUS POOLED SUPERANNUATION TRUST		19.067	0,002%	C
HYMNOS		79.675	0,007%	C
ICARE		91	0,000%	C
ING DIRECT FONDO NARANJA CONSERVADOR,FI		3.721	0,000%	C
ING DIRECT FONDO NARANJA DINAMICO,FI		36.572	0,003%	C
ING DIRECT FONDO NARANJA MODERADO,FI		25.787	0,002%	C
INTERNATIONAL BANK FOR RECONSTRUCTION AND DEVELOPMENT		3.325	0,000%	C
INVERSABADELL 10, FI		2.483	0,000%	C
INVERSABADELL 25, FI		41.309	0,004%	C
INVERSABADELL 50, FI		18.416	0,002%	C
INVERSABADELL 70, FI		7.624	0,001%	C
INVESTITORI EUROPA		4.000	0,000%	C
IP ACTIONS EURO		9.968	0,001%	C
IRCEC CASSETTE DIVERSIFIE		66.204	0,006%	C
JPMBSA RE:AVIVA INVESTORS-EUROPEAN EQUITY FUND		62.528	0,006%	C
KAPITALFORENINGEN EMD INVEST VERDENSINDEKS		9.197	0,001%	C
KAPITALFORENINGEN INSTITUTIONEL INVESTOR, EUROPAEISKE SMALL CAP AKTIER		1.381.031	0,128%	C
LARCOUEST INVESTISSEMENT		10.000	0,001%	C



Anagrafica	CF/PI	Azioni	% su Totanti	Voto
LAZAM INVESTMENT			4.000	0,000%
LCL ACTIONS EURO CORE+			103.285	0,010%
LCL ACTIONS EURO RESTRUCTURAT EURO (CA)			6.686	0,001%
LCL ACTIONS FRANCE CORE PLUS			10	0,000%
LCL ACTIONS MONDE HORS EUROPE EURO			10	0,000%
LGPS CENTRAL AUTHORISED CONTRACTUAL SCHEME..			76.726	0,007%
LIF-LYXOR DIGITAL ECONOMY (DR)			12.508	0,001%
LIF-LYXOR DISRUPTIVE TECHNOLOG			17.536	0,002%
LIF-LYXOR MILLENNIALS (DR) UCI			4.825	0,000%
LIF-LYXOR MSCI EMU ESG (DR) UC			33.869	0,003%
LIF-LYXOR MSCI WORLD CATHOL PR			4.830	0,000%
LOCKHEED MARTIN CORPORATION MASTER RETIREMENT TRUST..			223	0,000%
LYX IND FD-LYXOR CORE STOXX EU			333.255	0,031%
LYXINDX FUND - LYXOR MSCI EMU			14.310	0,001%
LYXOR I STOXX EUROPE 600 ESG (DR) UCITS ETF			4.265	0,000%
LYXOR CORE MSCI WORLD (DR) UCI			17.230	0,002%
LYXOR FTSE MIB UCITS ETF			904.993	0,084%
LYXOR MSCI EUROPE UCITS ETF			45.812	0,004%
MANAGED INVESTMENT FUNDS ICVCINTERNATIONAL EQUITY TRACKER FUND			2.023	0,000%
MARIGOLD TACTICAL STRATEGIES LTD			2.109	0,000%
MASSERIA INVESTISSEMENTS			5.025	0,000%
MORGAN STANLEY INSTITUTIONAL FUND TRUST - GLOBAL STRATEGIST PORTFOLIO			2.238	0,000%
MORGAN STANLEY VARIABLE INSURANCE FUND, INC. GLOBAL STRATEGIST PORTFOLIO			432	0,000%
MUL-LYX FISE IT ALL CAP PIR 2			14.119	0,001%
MUL-LYX NET ZERO 2050 SP			5.969	0,001%
MUL-LYX NET ZERO 50 SP EUROZ			233.980	0,022%
MULTI UNITS LUX-LYXOR CORE MSC			35.438	0,003%
MY-AMD GLOBAL MULTI ASSET FUND			4.449	0,000%
NATIONAL COUNCIL FOR SOCIAL SECURITY FUND PRC			36.500	0,003%
NATIONAL ELEVATOR INDUSTRY HEALTH BENEFIT PLAN			35.142	0,003%
NEW YORK STATE COMMON RETIREMENT FUND			2.419	0,000%
OPI FINANCIAL INVES-RS EURO EQ			92.239	0,009%
PASTEUR ISR			80.186	0,007%
PEOPLE'S BANK OF CHINA			8.193	0,001%
Phoenix Unit Trust Managers Limited			28.075	0,003%
PSSF - PROGETTO CEDOLA 01 2023			6.231	0,001%
PSSF - PROGETTO CEDOLA 02 2023			6.666	0,001%
PSSF - PROGETTO CEDOLA 03 2023			5.677	0,001%
PSSF-PROGETTO AZIONE SOSTENIBI			2.771	0,000%
PUBLIC EMPLOYEES' LONG TERM CARE FUND			1.396.389	0,129%
PUBLIC SECTOR PENSION INVESTMENT BOARD.			15.231	0,001%
PV4..CAIPOSTE PROROGÉ			54.000	0,005%
QUERCUS			223.274	0,021%
ReAssure Limited			241.533	0,022%
REGARD ACT CROISSAN			15.000	0,001%
ROPS EURO P			58.617	0,005%
ROPS-SMART INDEX EURO			236.978	0,022%
S CAVAMAC ACTIONS EURO			69.107	0,006%
SABADELL EUROACCION, FI			134.444	0,012%
SABADELL INVERSION ETICA Y SOLIDARIA, FI			12.027	0,001%
SABADELL PLANIFICACION 25, FI			11.129	0,001%
SABADELL PLANIFICACION 50, FI			3.506	0,000%
SG ACTIONS EURO			32.391	0,003%
SG ACTIONS EURO SELECTION			1.006.066	0,093%
SHELL NEDERLAND PENSIOENFONDS STICHTING			968	0,000%
SHELL TRUST (BERMUDA) LIMITED AS TRUSTEE OF THE SHELL INTERNATIONAL PENSION FUND			707	0,000%

Anagrafica	CF/PI	Azioni	% su Votanti	Voto
SHELL TRUST (BERMUDA) LTD AS TRUSTEE OF THE SHELL OVERSEAS CONTRIBUTORY PENSION FUND		100	0,000%	C
SILVER AMUNDI EURO EQUITY		223.121	0,021%	C
SINGLE SELECT PLATFORM		171.946	0,016%	C
SOGECAP ACTIONS - MID CAP		428.037	0,040%	C
SOGECAP AP CLIMAT PAB		55.435	0,005%	C
SOLIDARITES		10.961	0,001%	C
STAR PASTEUR		10	0,000%	C
STICHTING AHOLD DELHAIZE PENSIEN		47.233	0,004%	C
STICHTING BEDRIJFSTAKPENSIENFONDS VOOR DE DETAILHANDEL		31.138	0,003%	C
STICHTING BLUE SKY LIQUID ASSET FUNDS		40.098	0,004%	C
STICHTING PENSIENFONDS APP..		11.604	0,001%	C
STICHTING PENSIENFONDS HORECA AND CATERING		22.996	0,002%	C
STICHTING PENSIENFONDS MEDISCH SPECIALISTEN		452.062	0,042%	C
STICHTING PENSIENFONDS-PGB		353.794	0,033%	C
STICHTING SHELL PENSIENFONDS		6.084	0,001%	C
SYCOMORE FUND SICAV - SYCOMORE EUROPE HAPPY @ WORK		147.000	0,014%	C
Sycomore Fund Sicav - SYCOMORE NEXT GENERATION		115.000	0,011%	C
SYCOMORE SELECTION MIDCAP		143.882	0,013%	C
SYCOMORE SELECTION RESPONSABLE		317.177	0,029%	C
SYCOMORE SHARED GROWTH		587.748	0,054%	C
THE BANK OF KOREA		2.421	0,000%	C
THE CBF CHURCH OF ENGLAND INVESTMENT FUND		6.561	0,001%	C
TOCQUEVILLE CROISSANCE EURO IS		831.437	0,077%	C
TOCQUEVILLE TECHNOLOGY ISR		313.998	0,029%	C
TRANSAMERICA MORGAN STANLEY GLOBAL ALLOCATION VP		6.047	0,001%	C
UF 6 A		80.160	0,007%	C
UNION INVESTMENT INSTITUTIONAL GMBH		89.748	0,008%	C
UNIVERSAL-INVESTMENT-GESELLSCHAFT MBH ON BEHALF OF BAYVK A4 FONDS		83.967	0,008%	C
UNIVERSAL-INVESTMENT-GESELLSCHAFT MBH ON BEHALF OF UNIVERSAL-CA V		39.505	0,004%	C
VARIOPARTNER SICAV - 3-ALPHA GLOBAL QUALITY ACHIEVERS		21.174	0,002%	C
VGV POOLFONDS PA1		12.085	0,001%	C
VIVACCIO ISR ACTIONS		101.809	0,009%	C
VONTOBEL FUND - YESCORE GLOBAL EQUITY MULTI FACTOR		695	0,000%	C
WEST YORKSHIRE PENSION FUND		75.000	0,007%	C
CHALLENGE FUNDS - CHALLENGE ITALIAN EQUITY FUND		420.000	0,039%	A
FIDEURAM AM SGR - FIDEURAM ITALIA		19.000	0,002%	A
FIDEURAM AM SGR - PIANO AZIONI ITALIA		332.000	0,031%	A
FIDEURAM AM SGR - PIANO BILANCIATO ITALIA 50		41.000	0,004%	A
FONDITALIA		499.000	0,046%	A
INTERFUND SICAV		42.000	0,004%	A
THE MASTER TRUST BANK OF JAPAN, LTD.		346.000	0,032%	A
EURIZON AM SICAV - ABSOLUTE RETURN SOLUTION		323.198	0,030%	NV
EURIZON AM SICAV - EURO EQUITY		209.215	0,019%	NV
EURIZON AM SICAV - GLOBAL DYNAMIC ALLOCATION		373.141	0,035%	NV
EURIZON AM SICAV - GLOBAL EQUITY		6.259	0,001%	NV
EURIZON AM SICAV - GLOBAL MULTIASSET 15		77.940	0,007%	NV
EURIZON AM SICAV - GLOBAL MULTIASSET 30		88.786	0,008%	NV
EURIZON AM SICAV - INCOME OPPORTUNITIES		15.992	0,001%	NV
EURIZON AM SICAV - ITALIAN EQUITY		450.000	0,042%	NV
EURIZON AM SICAV - LONG SHORT EURO		11.001	0,001%	NV
EURIZON AM SICAV - LOW CARBON EURO		278.140	0,026%	NV
EURIZON AM SICAV - OBIETTIVO CONTROLLO		84.684	0,008%	NV
EURIZON AM SICAV - OBIETTIVO EQUILIBRIO		170.829	0,016%	NV
EURIZON AM SICAV - OBIETTIVO STABILITA		29.531	0,003%	NV
EURIZON AM SICAV - OBIETTIVO SVILUPPO		11.759	0,001%	NV
EURIZON AM SICAV - ABSOLUTE RETURN MODERATE ESG		87.219	0,008%	NV

Anagrafica	CF/PI	Azioni	% su Votanti	Voto
EURIZON FUND - ABSOLUTE RETURN SOLUTION		15.062	0,001%	NV
EURIZON FUND - ACTIVE ALLOCATION		500.000	0,042%	NV
EURIZON FUND - EQUITY EUROPE ESG LTE		38.959	0,004%	NV
EURIZON FUND - EQUITY EUROPE LTE		15.120	0,001%	NV
EURIZON FUND - EQUITY ITALY SMART VOLATILITY		12.475	0,001%	NV
EURIZON FUND - EQUITY SMALL MID CAP EUROPE		38.073	0,004%	NV
EURIZON FUND - EQUITY WORLD LTE		457	0,000%	NV
EURIZON FUND - ITALIAN EQUITY OPPORTUNITIES		290.000	0,027%	NV
EURIZON NEXT - STRATEGIA ABSOLUTE RETURN		70.735	0,007%	NV
EURIZON NEXT - STRATEGIA MEGATREND		898.557	0,083%	NV
MEDIOBANCA SGR - MEDIOBANCA MID AND SMALL CAP ITALY		41.500	0,004%	NV

Totale votanti

1.080.915.047

100%

Azioni per le quali il RD non disponeva di istruzioni:

FONDO NAZIONALE PENSIONE COMPLEMENTARE COMETA		10.246		NE
LBM S.R.L.		125.000		NE

Legenda

F - Favorevole
C - Contrario
A - Astenuto
Lx - Lista x
NV - Non votante
NE - Non espresso

4
1
2
3
4
5
6
7
8
9
10
11
12
13
14
15
16
17
18
19
20
21
22
23
24
25
26
27
28
29
30
31
32
33
34
35
36
37
38
39
40
41
42
43
44
45
46
47
48
49
50
51
52
53
54
55
56
57
58
59
60
61
62
63
64
65
66
67
68
69
70
71
72
73
74
75
76
77
78
79
80
81
82
83
84
85
86
87
88
89
90
91
92
93
94
95
96
97
98
99
100

NEXI S.p.A.


Assemblea ordinaria e straordinaria 5 maggio 2022

Punto 6 della parte Ordinaria dell'ordine del giorno.

Approvazione di un piano di incentivazione a favore dei dipendenti denominato "Piano LTI". Delibere inerenti e conseguenti.

	n. azioni	% azioni rappresentate in assemblea	% del Capitale Sociale
Quorum costitutivo assemblea	1.081.050.293	100%	82,511%
Azioni per le quali il RD dispone di istruzioni per l'OdG in votazione (quorum deliberativo):	1.080.915.047	99,987%	82,501%
Azioni per le quali il RD non disponeva di istruzioni:	135.246	0,013%	0,010%

	n. azioni	% partecipanti al voto	% del Capitale Sociale
Favorevole	966.822.031	89,445%	73,792%
Contrario	109.003.389	10,084%	8,320%
Astenuto	850.995	0,079%	0,065%
Non Votante	4.238.632	0,392%	0,324%
Totali	1.080.915.047	100,000%	82,501%



NEXI S.p.A.

Assemblea ordinaria e straordinaria 5 maggio 2022

Punto 6 della parte Ordinaria dell'ordine del giorno.

Approvazione di un piano di incentivazione a favore dei dipendenti denominato "Piano LTI". Delibere inerenti e conseguenti.

Elenco dei partecipanti alla votazione per il tramite del Rappresentante Designato Spafid S.p.A. nella persona della Dott.ssa Elena Perani

Anagrafica	CF/PI	Azioni	% su Votanti	Voto
1895 FONDS FOR		59.774	0,006%	F
AB Europe (Luxembourg) Investment S.a.r.l.		52.678.731	4,874%	F
ABB PENSION FUND		1.006	0,000%	F
ACTIAM Duurzaam Index Aandelenfonds Europa		78.934	0,007%	F
ACTIAM DUURZAAM INDEX AANDELENFONDS WERELD		17.659	0,002%	F
ACTIAM Sustainable Index Fund Equity Europe		24.059	0,002%	F
ADVISER MANAGED TRUST - TACTICAL OFFENSIVE EQUITY FUND		8.630	0,001%	F
AIA Global Multi-Factor Equity Fund		3.328	0,000%	F
ALFRED I. DUPONT CHARITABLE TRUST		7.675	0,001%	F
ALJACK2		7.000	0,001%	F
ALLEANZA ASSICURAZIONI SPA		262.467	0,024%	F
ALMEGLIO - FONDO PENSIONE APERTO ALLEANZA A CONTRIBUZIONE DEFINITA		1.491	0,000%	F
ALPHA CONVICTIONS		25.000	0,002%	F
AMERICAN FUNDS INSURANCE SERIESINTL GROWTH AND INCOME FUND		7.363	0,001%	F
AMP WHOLESALE GLOBAL EQUITIES FUND		2.723	0,000%	F
AMUNDI PRIVATE FINANZA DIGITALE 2025		10.358	0,001%	F
ARCHITAS MULTIMANAGER GLOBAL FUNDS UNIT TRUST		70.371	0,007%	F
ARIZONA STATE RETIREMENT SYSTEM		114.093	0,011%	F
ASSICURAZIONI GENERALI SPA		872	0,000%	F
AST INTERNATIONAL GROWTH PORTFOLIO		126.233	0,012%	F
ATCP-UI-FONDS		4.102	0,000%	F
AURION GLOBAL EQUITY FUND		1.525	0,000%	F
Australian Catholic Superannuation and Retirement Fund		3.252	0,000%	F
AUSTRALIAN RETIREMENT TRUST		273.717	0,025%	F
AUSTRALIANSUPER		5.183	0,000%	F
AWARE SUPER		2.235	0,000%	F
AXA AA DIVERSIFIE INDICIEL 1		47.944	0,004%	F
AXA AVENIR ENTREPRENEURS		38.249	0,004%	F
AXA EURO VALEURS RESPONSABLES		425.000	0,039%	F
AXA Investment Managers UK Limited		239.052	0,022%	F
AXA INVESTMENT MANAGERSECONOMICTRENDS EQUITY CHF		115.862	0,011%	F
AXA MPS FINANCIAL DESIGNATED ACTIVITY CO		700.000	0,065%	F
AXA VALEURS EURO		250.000	0,023%	F
AXA WORLD FUNDS		2.500.000	0,231%	F
AZL INTERNATIONAL INDEX FUND		45.718	0,004%	F
AZL MSCI GLOBAL EQUITY INDEX FUND		4.062	0,000%	F
B BENZEKRI FUND		4.000	0,000%	F
BAMBOH CO-INVESTMENTS APS		2.987.257	0,276%	F
BANCO CENTRAL DE TIMOR-LESTE (BCTL)		18.067	0,002%	F
BANCO SABADELL		637	0,000%	F
BANK OF BOTSWANA.		3.265	0,000%	F
BANSABADELL 18 FP		1.924	0,000%	F

Anagrafica	CF/PI	Azioni	% su	Votanti	Voto
BANSABADELL 2000 FP			289	0,000%	F
BANSABADELL 36, F.P.			1.523	0,000%	F
BEAT DRUGS FUND ASSOCIATION			548	0,000%	F
BLACKROCK AUTHORISED CONTRACTUAL SCHEME I			597.098	0,055%	F
BLACKROCK CDN MSCI ACWI EX-CANADA INDEX FUND			10.530	0,001%	F
BLACKROCK CDN MSCI EAFE EQUITY INDEX FUND			231.976	0,021%	F
BLACKROCK CDN WORLD INDEX FUND			21.430	0,002%	F
BLACKROCK FUND MANAGERS LTD			516.169	0,048%	F
BLACKROCK FUNDS I ICAV			7.838	0,001%	F
BLACKROCK GLOBAL FUNDS			275.104	0,025%	F
BLACKROCK GLOBAL INDEX FUNDS			22.488	0,002%	F
BLACKROCK INDEX SELECTION FUND			339.379	0,031%	F
BLACKROCK INSTITUTIONAL POOLED FUNDS PLC			95.250	0,009%	F
BLACKROCK INSTITUTIONAL TRUST COMPANY, N.A. INVESTMENT FUNDS FOR EMPLOYEE BENEFIT TRUSTS			2.378.010	0,220%	F
BLACKROCK INTERNATIONAL INDEX V.I. FUND OF BLACKROCK VARIABLE SERIES FUNDS, INC.			5.591	0,001%	F
BLACKROCK LIFE LIMITED			15.800	0,001%	F
BLACKROCK LIFE LTD			38.837	0,004%	F
BLACKROCK MSCI EAFE EQUITY INDEX NON-LENDABLE FUND B			97.671	0,009%	F
BLACKROCK UCITS CCF. BLACKROCK ASSET MANAGEMENT IRELAND LIMITED			47.205	0,004%	F
BLK MAGI FUND A SERIES TRUST			111	0,000%	F
BRIDGE BUILDER INTERNATIONAL			27.392	0,003%	F
BS PENTAPENSION EMPRESA			1.520	0,000%	F
BS PREVISION EMPRESAS EPSV DE EMPLEO			996	0,000%	F
BT INTERNATIONAL SHARES INDEX FUND			35.914	0,003%	F
BUMA-UNIVERSAL-FONDS I			12.552	0,001%	F
CALIFORNIA STATE TEACHERS' RETIREMENT SYSTEM			501.303	0,046%	F
CALVERT CLIFFS NUCLEAR POWER PLANT UNIT ONE QUALIFIED FUND			1.800	0,000%	F
CASTELLANA PENSIONES FP			444	0,000%	F
CATERPILLAR INC. GROUP INSURANCE PLAN TRUST.			13.044	0,001%	F
CATERPILLAR INC. MASTER RETIREMENT TRUST			139.242	0,013%	F
CATERPILLAR INVESTMENT TRUST.			110.807	0,010%	F
CATHOLIC COMMUNITY FOUNDATION OF MINNESOTA			919	0,000%	F
CAYMAN ISLANDS CHAMBER OF COMMERCE PENSION FUND			2.628	0,000%	F
CDC CROISSANCE			673.075	0,062%	F
CDP EQUITY SPA			69.401.443	6,421%	F
CENTRAL PROVIDENT FUND BOARD			1.439	0,000%	F
CFSIL - COLONIAL FIRST STATE GLOBAL ASSET MANAGEMENT MULTI SECTOR TRUST I			47	0,000%	F
CHEVRON UK PENSION PLAN			2.607	0,000%	F
CHINA LIFE INSURANCE COMPANY LIMITED			4.406	0,000%	F
CITITRUST LIMITED AS TRUSTEE OF BLACKROCK PREMIER FUNDS- BLACKROCK WORLD EQUITY INDEX FUND			5.012	0,000%	F
CITY OF LOS ANGELES FIRE AND POLICE PENSION PLAN			43.953	0,004%	F
Civil Service Employees Pension Fund			4.991	0,000%	F
CMLA INDEXED GLOBAL SHARE FUND			2.556	0,000%	F
COGEFI ELIXIR ISR			23.711	0,002%	F
COLUMBIA ACORN EUROPEAN FUND			341.272	0,032%	F
COLUMBIA ACORN INTERNATIONAL			2.088.223	0,193%	F
COLUMBIA ACORN INTERNATIONAL SELECT			692.571	0,064%	F
COMMONFUND STRATEGIC SOLUTIONS GLOBAL EQUITY, LLC			20.353	0,002%	F
COMMONWEALTH OF PENNSYLVANIA PUBLIC SCHOOL EMPLOYEES RETIIR			57.661	0,005%	F
COMMONWEALTH SUPERANNUATION CORPORATION AS TRUSTEE FOR ARIA			166.743	0,015%	F
COMPANIA DE SERVICIOS DE BEBIDAS REFRESCANTES PENSIONES, F.P			1.090	0,000%	F
CONNECTICUT GENERAL LIFE INSURANCE COMPANY			9.923	0,001%	F

Anagrafica	CF/PI	Azioni	% su Votanti	Voto	
CONSERVATION INTERNATIONAL FOUNDATION, INC.			178	0,000%	F
CONSOLIDATED EDISON RETIREMENT PLAN			23.341	0,002%	F
CORONATION GLOBAL OPPORTUNITIES FUND			859.151	0,079%	F
CUSTODY BANK OF JAPAN, LTD. AS TRUSTEE FOR JAPAN SCIENCE AND TECHNOLOGY AGENCY 16619-9962			13.881	0,001%	F
CUSTODY BANK OF JAPAN, LTD. RE: STB FOREIGN STOCK INDEX MOTHER FUND(CURRENCY HEDGED)			8.078	0,001%	F
CYSTIC FIBROSIS FOUNDATION			18.144	0,002%	F
D A S DIFESA AUTOMOBILISTICA SINISTRI SPA DI ASSICURAZIONE			1.975	0,000%	F
DEUTSCHE BANK TRUST COMPANY AMERICAS			58.843	0,005%	F
DEVELOPED EX-FOSSIL FUEL INDEX FUND B (FTDEVXFF)			4.725	0,000%	F
DNCA INVEST ARCHER MID CAP EUROPE			50.000	0,005%	F
DXC TECHNOLOGY MATCHED ASSET PLAN			213.243	0,020%	F
DYNASTY INVEST LTD			838	0,000%	F
Eagle (AIBC) & Cy s.C.A.			79.729.512	7,376%	F
E-L FINANCIAL CORPORATION LIMITED			29.559	0,003%	F
EMBO-FONDS			12.160	0,001%	F
EMERGENCY SERVICES SUPERANNUATION SCHEME			2.255	0,000%	F
EPS			6.451	0,001%	F
EQ ADVISORS TRUST - EQ/GLOBAL EQUITY MANAGED VOLATILITY PORTFOLIO			13.678	0,001%	F
EQ ADVISORS TRUST - EQ/INTERNATIONAL CORE MANAGED VOLATILITY PORTFOLIO			18.893	0,002%	F
EQ ADVISORS TRUST - EQ/INTERNATIONAL MANAGED VOLATILITY PORTFOLIO			58.185	0,005%	F
EQUIPSUPER			7.348	0,001%	F
ETERNITY LTD CONYERS TRUST COMPANY (CAYMAN) LIMITED			353.073	0,033%	F
ETFMG PRIME MOBILE PAYMENTS ETF			1.436.050	0,133%	F
EURIZON CAPITAL SGR - EURIZON AM AZIONARIO ETICO			14.660	0,001%	F
EURIZON CAPITAL SGR - EURIZON AM BILANCIATO ETICO			48.618	0,004%	F
EURIZON CAPITAL SGR - EURIZON AM FLEXIBLE TRILOGY			11.975	0,001%	F
EURIZON CAPITAL SGR - EURIZON AM GLOBAL MULTIASET 30			25.130	0,002%	F
EURIZON CAPITAL SGR - EURIZON AM GLOBAL MULTIASET II			14.206	0,001%	F
EURIZON CAPITAL SGR - EURIZON AM GLOBAL MULTIASET MODERATO			5.143	0,000%	F
EURIZON CAPITAL SGR - EURIZON AM MITO 50			84.806	0,008%	F
EURIZON CAPITAL SGR - EURIZON AM OBIETTIVO CONTROLLO			20.014	0,002%	F
EURIZON CAPITAL SGR - EURIZON AM OBIETTIVO STABILITA			17.036	0,002%	F
EURIZON CAPITAL SGR - EURIZON AM RILANCIO ITALIA TR			58.893	0,005%	F
EURIZON CAPITAL SGR - EURIZON AM RITORNO ASSOLUTO			7.784	0,001%	F
EURIZON CAPITAL SGR - EURIZON AM TOTAL RETURN ATTIVO			31.379	0,003%	F
EURIZON CAPITAL SGR - EURIZON AM TOTAL RETURN DIFENSIVO			14.345	0,001%	F
EURIZON CAPITAL SGR - EURIZON AM TOTAL RETURN MODERATO			16.919	0,002%	F
EURIZON CAPITAL SGR - EURIZON AM TR MEGATREND			81.087	0,008%	F
EURIZON CAPITAL SGR - EURIZON AM TR MEGATREND II			19.824	0,002%	F
EURIZON CAPITAL SGR - EURIZON AZIONI AREA EURO			80.227	0,007%	F
EURIZON CAPITAL SGR - EURIZON AZIONI ITALIA			479.016	0,044%	F
EURIZON CAPITAL SGR - EURIZON PIR ITALIA AZIONI			36.794	0,003%	F
EURIZON CAPITAL SGR - EURIZON PROGETTO ITALIA 40			204.976	0,019%	F
EURIZON CAPITAL SGR - EURIZON PROGETTO ITALIA 70			244.409	0,023%	F
EURIZONCAPITALSGR-					
EURIZOAMBILANCIATOEUROARISCHIOCONTROLLATO			32.212	0,003%	F
EUROPE EQUITY INDEX ESG SCREENED FUND B(EURXCWB)			40.570	0,004%	F
EUROPE EX-UK ALPHA TILTS ESG SCREENED FUND B (EUTLBTTL)			13.465	0,001%	F
Evergood H&F Lux S.a.r.l.			261.230.869	24,168%	F
EVOLVE INNOVATION INDEX ETF			78.900	0,007%	F
EXELON FITZPATRICK QUALIFIED FUND			2.615	0,000%	F
FCP ARC PATRIMOINE			30.750	0,003%	F
FCP ECUREUIL RETRAITE EURO ACTIONS 4			140.000	0,013%	F
FERROATLANTICA 92 FP			439	0,000%	F

Anagrafica	CF/PI	Azioni	% su Votanti	Voto
FIDELITY CONCORD STREET TRUST FIDELITY INTERNATIONAL INDEX FUND		1.263.996	0,117%	F
FIDELITY CONCORD STREET TRUST: FIDELITY SERIES INTERNATIONAL INDEX FUND		9.487	0,001%	F
FIDELITY COVINGTON TRUST FIDELITY CRYPTO INDUSTRY AND DIGITAL PAYMENTS EIF		7.324	0,001%	F
FIDELITY INVESTMENT FUNDS - FIDELITY INDEX EUROPE EX UK FUND		41.750	0,004%	F
FIDELITY INVESTMENT FUNDS - FIDELITY INDEX WORLD FUND		44.732	0,004%	F
FIDELITY SAI INTERNATIONAL INDEX FUND		172.852	0,016%	F
FIDELITY SALEM STREET TRUST: FIDELITY GLOBAL EX U.S. INDEX FUND		181.501	0,017%	F
FIDELITY SALEM STREET TRUST: FIDELITY TOTAL INTERNATIONAL INDEX FUND		169.281	0,016%	F
FIDELITY SALEM STREET TRUST: FIDELITY ZERO INTERNATIONAL INDEX FUND		87.754	0,008%	F
FIDELITY SECURITIES FUND: FIDELITY FLEX LARGE CAP GROWTH FUND		675.367	0,062%	F
FIDELITY UCITS II ICAV/FIDELITY MSCI EUROPE INDEX FUND		1.725	0,000%	F
FIDELITY UCITS II ICAV/FIDELITY MSCI WORLD INDEX FUND		1.860	0,000%	F
FLEXSHARES MORNINGSTAR DEVELOPED MARKETS EX-US FACTOR TILT INDEX FUND		16.280	0,002%	F
FLOURISH INVESTMENT CORPORATION		9.576	0,001%	F
FONDAZIONE ROMA - GLOBAL PASSIVE EQUITIES		97	0,000%	F
FONECONOMISTES, FONDS DE PENSIONS		531	0,000%	F
FONSOLBANK FP		2.305	0,000%	F
FORD MOTOR COMPANY DEFINED BENEFIT MASTER TRUST..		3.735	0,000%	F
FOREIGN STOCK INDEX MOTHER FUND		19.900	0,002%	F
FOVERUKA PENSION UNIVERSAL		19.909	0,002%	F
FSIA INVESTIMENTI SRL		108.542.556	10,042%	F
GENERAL ORGANISATION FOR SOCIAL INSURANCE		38.961	0,004%	F
GENERALI ESPANA S A DE SEGUROS Y REASEGUROS		11.874	0,001%	F
GENERALI GLOBAL - FONDO PENSIONE APERTO A CONTRIBUZIONE DEFINITA		5.132	0,000%	F
GENERALI INVESTMENTS SICAV EURO FUTURE LEADERS		130.000	0,012%	F
GENERALI ITALIA SPA		541.925	0,050%	F
GENERALI SMART FUNDS		82.895	0,008%	F
GENERALI VIE		181.485	0,017%	F
GENERTEL SPA		11.297	0,001%	F
GENERTELLIFE SPA		138.480	0,013%	F
GERANA SICAV-SIF, S.A.		17.016	0,002%	F
GFA CARAIBES		1.079	0,000%	F
GIC PRIVATE LIMITED		244.383	0,023%	F
GID-FONDS ALAET		77.910	0,007%	F
GID-FONDS AVAOT		24.011	0,002%	F
GID-FONDS AVAOT 2		13.242	0,001%	F
GID-FONDS CEAOT		125.500	0,012%	F
GID-FONDS DLAET		22.996	0,002%	F
GLG EUROPEAN LONG/SHORT FUND		220	0,000%	F
GLOBAL RESEARCH EQUITY EXTENDED MASTER FUND (CAYMAN) L.P. C/O OGIER GLOBAL (CAYMAN) LIMITED		1.152	0,000%	F
GLOBAL X ETFS ICAV		3.803	0,000%	F
GOVERNMENT EMPLOYEES SUPERANNUATION BOARD.		15.253	0,001%	F
GOVERNMENT OF NORWAY		17.335.085	1,604%	F
GOVERNMENT OF SINGAPORE		21.990.502	2,034%	F
GOVERNMENT PENSION INVESTMENT FUND		162.483	0,015%	F
HAGFORS LIMITED THE R&H TRUST COMPANY LTD		3.438	0,000%	F
HARTFORD ACCIDENT AND INDEMNITY COMPANY		1.513	0,000%	F
HONG KONG SPECIAL ADMINISTRATIVE REGION GOVERNMENT EXCHANGE		448.409	0,041%	F
I2C ACTIONS		134.000	0,012%	F
IFM GLOBAL INDEXED EQUITIES FUND		811	0,000%	F
INDIANA PUBLIC RETIREMENT SYSTEM		10.768	0,001%	F

Anagrafica	CF/PI	Azioni	% su Totanti	Voto	
INKA PBEAKK			5.609	0,001%	F
INTE KAPITALANLAGEGESELLSCHAFT MBH FOR DC EUROLAND EQUITIES			65.263	0,006%	F
INTE KAPITALANLAGEGESELLSCHAFT MBH FOR ENTSORGUNGSFONDS			11.468	0,001%	F
INTE KAPITALANLAGEGESELLSCHAFT MBH FOR LHPRIVATRENTAKTIEN			20.000	0,002%	F
INTEL RETIREMENT PLANS COLLECTIVE INVESTMENT TRUST			887.464	0,082%	F
INTERNATIONAL EQUITIES SECTOR TRUST			2.370	0,000%	F
INTERNATIONAL MONETARY FUND			14.768	0,001%	F
INTERNATIONAL MONETARY FUND RETIRED STAFF BENEFITS INVESTMENT ACCOUNT			227	0,000%	F
INTERNATIONAL MONETARY FUND STAFF RETIREMENT PLAN			913	0,000%	F
Internationale Kapitalanlagegesellschaft mbH			17.427	0,002%	F
INTERNATIONALE KAPITALANLAGEGESELLSCHAFT MBH - HSBC DEUTSCHLAND RE IMB			17.000	0,002%	F
Internationale Kapitalanlagegesellschaft mbH (INKA)			12.501	0,001%	F
INTESA SANPAOLO SPA	00799960158		67.122.139	6,210%	F
ISHARES ALL-COUNTRY EQUITY INDEX FUND			1.644	0,000%	F
ISHARES CORE MSCI EAFE ETF			2.794.998	0,259%	F
ISHARES CORE MSCI EAFE IMI INDEX ETF			117.908	0,011%	F
ISHARES CORE MSCI EUROPE ETF			219.932	0,020%	F
ISHARES CORE MSCI INTERNATIONAL DEVELOPED MARKETS ETF			160.992	0,015%	F
ISHARES CORE MSCI TOTAL INTERNATIONAL STOCK ETF			536.752	0,050%	F
ISHARES ESG ADVANCED MSCI EAFE ETF			21.259	0,002%	F
ISHARES ESG ADVANCED MSCI EAFE INDEX ETF			4.265	0,000%	F
ISHARES ESG AWARE MSCI EAFE ETF			514.983	0,048%	F
ISHARES ESG MSCI EAFE INDEX ETF			4.198	0,000%	F
ISHARES EURO STOXX UCITS ETF (DE)			269.844	0,025%	F
ISHARES EUROPE ETF			143.547	0,013%	F
ISHARES GLOBAL TECH ETF			296.336	0,027%	F
ISHARES II PUBLIC LIMITED COMPANY			626.987	0,058%	F
ISHARES III PUBLIC LIMITED COMPANY			751.924	0,070%	F
ISHARES IV PUBLIC LIMITED COMPANY			640.741	0,059%	F
ISHARES MSCI ACWI ETF			156.828	0,015%	F
ISHARES MSCI ACWI EX U.S. ETF			79.730	0,007%	F
ISHARES MSCI EAFE ETF			1.727.368	0,160%	F
ISHARES MSCI EAFE GROWTH ETF			650.548	0,060%	F
ISHARES MSCI EAFE INTERNATIONAL INDEX FUND			269.423	0,025%	F
ISHARES MSCI EUROPE IMI INDEX ETF			11.667	0,001%	F
ISHARES MSCI EUROZONE ETF			615.084	0,057%	F
ISHARES MSCI INTL SIZE FACTOR ETF			848	0,000%	F
ISHARES MSCI ITALY ETF			589.066	0,054%	F
ISHARES MSCI KOKUSAI ETF			2.186	0,000%	F
ISHARES MSCI WORLD ETF			27.707	0,003%	F
ISHARES PUBLIC LIMITED COMPANY			175.848	0,016%	F
ISHARES STOXX EUROPE 600 INDUSTRIAL GOODS SERVICES UCITS ETF DE			161.853	0,015%	F
ISHARES STOXX EUROPE 600 UCITS ETF (DE)			458.519	0,042%	F
ISHARES STOXX EUROPE MID 200 UCITS ETF (DE)			159.142	0,015%	F
ISHARES V PUBLIC LIMITED COMPANY			62.888	0,006%	F
ISHARES VI PUBLIC LIMITED COMPANY			209.136	0,019%	F
ISHARES VII PLC			171.521	0,016%	F
ISHARES WHOLESALE INTERNATIONAL EQUITY INDEX FUND			44.111	0,004%	F
ISHARES WHOLESALE SCREENED INTERNATIONAL EQUITY INDEX FUND			3.915	0,000%	F
ISHARES WORLD EX SWITZERLAND EQUITY INDEX FUND II (CH)			5.152	0,000%	F
ISHARES WORLD EX SWITZERLAND ESG EQUITY INDEX FUND (CH)			11.972	0,001%	F
JCW 1987 ARTICLE II DESC TRUST FBO JMW DID 1/1/2012			269	0,000%	F
JCW 1987 ARTICLE II DESC TRUST FBO AAP C/O WALTON ENTERPRISES LLC			156	0,000%	F

Anagrafica	CF/PI	Azioni	% su Totanti	Voto
JCW 1987 ARTICLE II DESC TRUST FBOSLW			197	0,000% F
JCW 1987 ARTICLE II DESC TRUST FBOTLW			251	0,000% F
JPMORGAN FUNDS			153.227	0,014%
JTW TRUST NO. 1 UAD 9/19/02.			1.472	0,000%
JTW TRUST NO. 2 UAD 9/19/02.			2.038	0,000%
JTW TRUST NO. 3 UAD 9/19/02.			2.529	0,000%
JTW TRUST NO. 4 UAD 9/19/02.			2.253	0,000%
JTW TRUST NO. 5 UAD 9/19/02.			1.139	0,000%
K INVESTMENTS SH LIMITED.			57.618	0,005%
KOKUSAI EQUITY INDEX FUND			19.031	0,002%
LARCOUEST INVESTISSEMENT			10.000	0,001%
LAZAM INVESTMENT			4.000	0,000%
LEQUITE SA DIRECTION DE LA TRE			11.626	0,001% F
LGIASUPER			22.213	0,002% F
LMAP IRELAND ICAV - LMAP 910			817	0,000% F
LOCKHEED MARTIN CORPORATION DEFINED CONTRIBUTION PLANS MASTER TR			15.489	0,001% F
LOCKHEED MARTIN CORPORATION MASTER RETIREMENT TRUST..			9.174	0,001% F
LORD MAYOR'S CHARITABLE FOUNDATION			264	0,000% F
LUMYNA-MARSHALL WACE UCITS SICAV-LUMYNA-MW SYSTEMATIC ALPHA			4.462	0,000% F
LUMYNA-MARSHALL WACE UCITS SICAV-LUMYNA-MW TOPS UCITS FUND			138.321	0,013% F
MACKENZIE INTERNATIONAL EQUITY INDEX ETF			16.710	0,002% F
MACKENZIE MAX DIVERSIFICATION DEVELOPED EUR INDEX ETF			400	0,000% F
MAIN I - UNIVERSAL - FONDS			26.109	0,002% F
MAN FUNDS XII SPC-MAN 1783 II SP C/O MAPLES CORPORATE SERVICES LIMITED			1.917	0,000% F
MAN GLG EUROPEAN EQUITY ALTERNATIVE			998	0,000% F
MAN MULTI-STRATEGY MASTER FUND MAPLES CORPORATE SERVICES LIMITES			264	0,000% F
MARITIME AND PORT AUTHORITY OF SINGAPORE			294	0,000% F
MARSHALL WACE INVESTMENT STRATEGIES-EUROPA FUND			130.652	0,012% F
MARSHALL WACE INVESTMENT STRATEGIES-EUROPA LONG-ONLY FUND			217.302	0,020% F
MEDIOLANUM GESTIONE FONDI SGR - FLESSIBILE FUTURO ITALIA			1.000.000	0,093% F
MEDIOLANUM GESTIONE FONDI SGR - FLESSIBILE SVILUPPO ITALIA			2.726.000	0,252% F
MERCER QIF CCF			165.295	0,014% F
MERCURY UK HOLDCO LIMITED	UTRS4609161	121.664.438	11,256%	F
MF INTERNATIONAL FUND LLC			10.153	0,001% F
MINDEL ASSOCIATED INC			60.000	0,006% F
MINE SUPERANNUATION FUND			15.724	0,001% F
MINISTRY OF ECONOMY AND FINANCE			164	0,000% F
MM MSCI EAFE INTERNATIONAL INDEX FUND			4.196	0,000% F
MONETARY AUTHORITY OF SINGAPORE			5.930.613	0,549% F
MORGAN STANLEY PATHWAY FUNDS			10.604	0,001% F
MOTABILITY AS SOLE TRUSTEE OF THE MOTABILITY ENDOWMENT TRUST			6.169	0,001% F
MSCI ACWI EX-U.S. IMI INDEX FUND B2			23.335	0,002% F
MSCI EMU IMI INDEX FUND B (EMUIMIB)			327	0,000% F
MSCI EQUITY INDEX FUND B - ITALY (MSITB)			231.956	0,021% F
MSCI EUROPE EQUITY INDEX FUND B (EUROSECB)			88.345	0,008% F
Mutual Global Fund CI New Perspective Global Equity Fund			8.648	0,001% F
NATIO-FONDS COLLINE INTERNATIONAL			55.860	0,005% F
NATIONAL COUNCIL FOR SOCIAL SECURITY FUND PRC			40.906	0,004% F
NATIONWIDE INTERNATIONAL INDEX FUND			39.593	0,004% F
NATWEST TRUSTEE AND DEPOSITARY SERVICES LIMITED AS TRUSTEE OF ST. JAMES'S PLACE			16.212	0,001% F
NBIMC EAFE EQUITY INDEX FUND.			1.151	0,000% F
NEMOURS FOUNDATION			471	0,000% F
NEUBERGER BERMAN INTERNATIONAL EQUITY FUND			868.578	0,080% F



Anagrafica	CF/PI	Azioni	% su Votanti	Voto
NEUBERGER BERMAN INTERNATIONAL SELECT FUND			94.266	0,009% F
NEUBERGER BERMAN TRUST COMPANY N.A. COLLECTIVE INVESTMENT TRUST			74.117	0,007% F
NEUBERGER INTERNATIONAL EQUITY PORTFOLIO			22.607	0,002% F
NEW AIRWAYS PENSION SCHEME			11.468	0,001% F
NEW YORK STATE DEFERRED COMPENSATION PLAN			7.195	0,001% F
NEW YORK STATE TEACHERS RETIREMENT SYSTEM			22.832	0,002% F
NEWBURG NOMINEES LIMITED INVESTORS WHOLESAL E GLOBAL EQUITY (INDEX) TRUST			37.638	0,003% F
NINE MILE POINT NDI QUALIFIED PARTNERSHIP			3.200	0,000% F
NN (L) SICAV			35.907	0,003% F
NORGES BANK			184.052	0,017% F
NORTHERN FUNDS - INTERNATIONAL EQUITY INDEX FUND			146.191	0,014% F
NORTHERN TRUST GLOBAL INVESTMENTS COLLECTIVE FUNDS TRUST			1.110.473	0,103% F
NORTHERN TRUST UCITS COMMON CONTRACTUAL FUND			248.404	0,023% F
NORTHERN TRUST UCITS FGR FUND			71.897	0,007% F
NT WORLD GREEN TRANSITION INDEX FUND			297	0,000% F
NTCC COLLECTIVE FUNDS FOR EMPLOYEE BENEFIT TRUSTS			109.965	0,010% F
NTGI - QM COMMON DAILY ALL COUNTRY WORLD EX-US EQUITY INDEX			26.369	0,002% F
NTGI-QM COMMON DAILY ALL COUNTRY WORLD EX-US INVESTABLE MARKET INDEX FUND - NON LENDING			17.891	0,002% F
NTGI-QM COMMON DAILY EAFE INDEX FUND - LENDING			25.792	0,002% F
NTGI-QM COMMON DAILY EAFE INDEX FUND - NON LENDING			82.135	0,008% F
NVIT INTERNATIONAL INDEX FUND			56.151	0,005% F
OH FINANCIAL INVES-RS EURO EQ			92.239	0,009% F
OPENWORLD PUBLIC LIMITED COMPANY			823	0,000% F
PENSION BENEFIT GUARANTY CORPORATION			330.499	0,031% F
PEOPLE'S BANK OF CHINA			9.936	0,001% F
PGIM QMA INTERNATIONAL DEVELOPED MARKETS INDEX FUND			2.987	0,000% F
PIR EQUITY AXA ASSICURAZIONI			137.000	0,013% F
PMPT INKA FONDS			28.613	0,003% F
PRESCIENT GLOBAL FUNDS ICAV			20.258	0,002% F
PRUDENTIAL RETIREMENT INSURANCE ANNUITY COMPANY			27.746	0,003% F
PSIA SRL	16165531001		46.518.238	4,304% F
PUBLIC AUTHORITY FOR SOCIAL INSURANCE			4.332	0,000% F
PUBLIC EMPLOYEES' LONG TERM CARE FUND			1.396.389	0,129% F
PUBLIC EMPLOYEES RETIREMENT ASSOCIATION OF COLORADO			87.550	0,008% F
PUBLIC EMPLOYEES RETIREMENT SYSTEM OF MISSISSIPPI			63.026	0,006% F
PUBLIC EMPLOYEES RETIREMENT SYSTEM OF OHIO			123.256	0,011% F
PUBLIC SERVICE ENTERPRISE GROUP INCORPORATED MASTER DEFINED TRUST			631.288	0,058% F
R.E. GINNA NUCLEAR POWER PLANT QUALIFIED FUND			1.000	0,000% F
REGIME DE RETRAITE DE L'UNIVERSITE DU QUEBEC			1	0,000% F
ROBECO CAPITAL GROWTH FUNDS			3.150.000	0,291% F
RUSSELL INVESTMENTS LOW CARBON GLOBAL SHARES FUND			7.014	0,001% F
S. ROBSON WALTON 2009 GRAT NO. 4 ARTICLE II TRUST			2.518	0,000% F
S. ROBSON WALTON 2010 TRUST			2.678	0,000% F
SAEV MASTERFONDS INKA			287.914	0,027% F
SANLAM UNIVERSAL FUNDS PLC			17.960	0,002% F
SAS TRUSTEE CORPORATION POOLED FUND			12.373	0,001% F
SCHWAB FUNDAMENTAL INTERNATIONAL SMALL COMPANY INDEX ETF			49.322	0,005% F
SCHWAB FUNDAMENTAL INTERNATIONAL SMALL COMPANY INDEX FUND			11.963	0,001% F
SCHWAB INTERNATIONAL EQUITY ETF			1.073.536	0,099% F
SCHWAB INTERNATIONAL INDEX FUND			274.095	0,025% F
SDA INTL EQUITY INDEX FD-WORLD			7.149	0,001% F
SEI GLOBAL MASTER FUND PLC			5.586	0,001% F
SEI INSTITUTIONAL MANAGED TRUST - MULTI-ASSET ACCUMULATION FUND			6.804	0,001% F

Anagrafica	CF/PI	Azioni	% su Votanti	Voto	
SHELL CANADA 2007 PENSION PLAN			3.314	0,000%	F
SHELL PENSION TRUST			10.189	0,001%	F
Sherow Capital Partners, LP			111.849	0,010%	F
SIX CIRCLES INTERNATIONAL UNCONSTRAINED EQUITY FUND			832.335	0,077%	F
SPARTAN GROUP TRUST FOR EMPLOYEE BENEFIT PLANS.			333.359	0,031%	F
STANDARD BANK OF SOUTH AFRICA LTD			54.567	0,005%	F
STANLIB FUNDS LIMITED			96.969	0,009%	F
STATE OF WYOMING			20.128	0,002%	F
STUART L. WALTON FAMILY TRUST UAD 3/19/13			1.917	0,000%	F
STICHTING PENSIOENFONDS ING....			27.969	0,003%	F
STICHTING PENSIOENFONDS SAGITARIUS			14.399	0,001%	F
STICHTING PGGM DEPOSITARY			455.669	0,042%	F
STICHTING PHILIPS PENSIOENFONDS			9.316	0,001%	F
STICHTING RABOBANK PENSIOENFONDS			111.347	0,010%	F
STICHTING SPOORWEGPENSIOENFONDS			18.829	0,002%	F
STOCKBRIDGE FUND, L.P			14.445.096	1,336%	F
SUBSIDIZED SCHOOLS PROVIDENT FUND			5.474	0,001%	F
SUEBIA-FONDS			3.423	0,000%	F
SUPERANNUATION FUNDS MANAGEMENT CORPORATION OF SOUTH AUSTRAL			2.296	0,000%	F
SUTTER HEALTH MASTER RETIREMENT TRUST			66.382	0,006%	F
SYMMETRY LOW VOLATILITY FUND			15.186	0,001%	F
SYN ACT EUROPE EX-CH-A-AMUNDI			39.982	0,004%	F
SYN ACTIONS EUROPE (EX-CH) 8-UBS			33.548	0,003%	F
TALCOTT RESOLUTION LIFE INSURANCE COMPANY			4.530	0,000%	F
TCORPIM DEVELOPED MARKETS EQUITIES (HEDGED) FUND			9.235	0,001%	F
TCORPIM DEVELOPED MARKETS EQUITIES (SOVEREIGN INVESTOR - HEDGED) FUND			34.823	0,003%	F
TEACHERS' RETIREMENT SYSTEM OF THE STATE OF ILLINOIS			47.290	0,004%	F
TEXAS EDUCATION AGCY			107.541	0,010%	F
TEXAS EDUCATION AGENCY			23.305	0,002%	F
THE BANK OF KOREA			7.054	0,001%	F
THE BANK OF NEW YORK MELLON INTERNATIONAL LIMITE			15.091	0,001%	F
THE BOARD OF REGENTS OF THE UNIVERSITY OF TEXAS SYSTEM			1.208.819	0,112%	F
THE CAPTIVE INVESTORS FUND			141.732	0,013%	F
THE LABOUR UNION CO-OPERATIVE RETIREMENT FUND			1.667	0,000%	F
THE MASTER TRUST BANK OF JAPAN, LTD. AS TRUSTEE FOR FEDERATION OF NATIONAL PUBLIC SERVICE PERSONNEL			1.190	0,000%	F
THE MASTER TRUST BANK OF JAPAN, LTD. AS TRUSTEE FOR MTB400045828			246.805	0,023%	F
THE MASTER TRUST BANK OF JAPAN, LTD. AS TRUSTEE FOR MUTB400045792			587.581	0,054%	F
THE MASTER TRUST BANK OF JAPAN, LTD. AS TRUSTEE FOR MUTB400045794			414.041	0,038%	F
THE MASTER TRUST BANK OF JAPAN, LTD. RE: MUTB400021492			15.187	0,001%	F
THE MASTER TRUST BANK OF JAPAN, LTD. RE: MUTB400021536			44.628	0,004%	F
THE MASTER TRUST BANK OF JAPAN, LTD. RE: NZAM EURO STOXX (JPY HEDGED) (PRIVATELY PLACED INVESTMENT I			71.471	0,007%	F
THE MASTER TRUST BANK OF JAPAN, LTD. RE: NZAM EURO STOXX ESG-X (JPY HEDGED) (PRIVATELY PLACED INVEST			9.239	0,001%	F
THE MASTER TRUST BANK OF JAPAN, LTD AS TRUSTEE FOR BLACKROCK ESG INSIGHTS EUROPE			5.673	0,001%	F
THE NEMOURS FOUNDATION PENSION PLAN			1.488	0,000%	F
THE PRUDENTIAL INSURANCE COMPANY OF AMERICA			18.596	0,002%	F
THE PRUDENTIAL SERIES FUND PSF INTERNATIONAL GROWTH PORTFOLIO			17.157	0,002%	F
THE PUBLIC INSTITUTION FOR SOCIAL SECURITY			128.784	0,012%	F
THE TRUSTEES OF THE HENRY SMITH CHARITY			12.596	0,001%	F
THOMAS L. WALTON FAMILY TRUST UAD 03/19/13			853	0,000%	F
THREADNEEDLE (LUX)			14.790	0,001%	F
THREADNEEDLE (LUX)			1.661.425	0,154%	F
THREADNEEDLE (LUX) COLUMBIA THREADNEEDLE INVESTMENTS			637.202	0,059%	F

Anagrafica	CF/PI	Azioni	% su Votanti	Voto
THREADNEEDLE (LUX)		1.877.237	0,174%	F
THREADNEEDLE INVESTMENT FUNDS ICVC		1.910.240	0,177%	F
THRIFT SAVINGS PLAN		2.120.223	0,196%	F
THYSSEN GLOBAL INVESTMENTS CORP		383	0,000%	F
TORTOISE DIGITAL PAYMENTS INFRASTRUCTURE FUND		23.968	0,002%	F
TOTAL INTERNATIONAL EX U.S. INDEX MASTER PORTFOLIO OF MASTER INV.		23.897	0,002%	F
TREASURER OF THE STATE OF NORTH CAROLINA EQUITY INVESTMENT		113.922	0,011%	F
TREMBLANT PARTNERS LP		432.714	0,040%	F
TREMBLANT PARTNERS MASTER FUND LP		129.822	0,012%	F
U.S. PROVINCE OF THE MISSIONARY OBLATES OF MARY IMMACULATE, INC.		12.839	0,001%	F
UI-FONDS BAV RBI AKTIEN		27.049	0,003%	F
UI-PAVO-100		190.000	0,018%	F
UNION INVESTMENT INSTITUTIONAL GMBH		89.748	0,008%	F
UNIVERSAL INVESTMENT GESELLSCHAFT MBH		40.800	0,004%	F
UNIVERSAL INVESTMENT GESELLSCHAFT MBH FOR KEPT UNIVERSAL FONDS		23.266	0,002%	F
Universal-Investment-Gesellschaft mbH		357.108	0,033%	F
UNIVERSAL-INVESTMENT-GESELLSCHAFT MBH ON BEHALF OF EPOTIF MASTERFONDS		28.137	0,003%	F
UNIVERSAL-INVESTMENT-GESELLSCHAFT MBH ON BEHALF OF FEHO-UNIVERSAL-FONDS		40.000	0,004%	F
UNIVERSAL-INVESTMENT-GESELLSCHAFT MBH ON BEHALF OF HMT EURO AKTIEN PROTECT ESG		24.000	0,002%	F
UNIVERSAL-INVESTMENT-GESELLSCHAFT MBH ON BEHALF OF VE-UNIVERSAL-FONDS		125.000	0,012%	F
UNIVERSAL-INVESTMENT-GESELLSCHAFT MBH ON BEHALF OF WMB-UNIVERSAL-FONDS		1.387	0,000%	F
UNIVERSAL-INVESTMENT-GESELLSCHAFT MBH RE ZEIT-UNIVERSAL-FONDS		35.000	0,003%	F
UNIVERSALINVESTMENTGESELLSCHAFTMBH FOR PROUIFONDS SAA		44.434	0,004%	F
UPS GROUP TRUST		8.446	0,001%	F
UTAH RETIREMENT SYSTEMS		75.879	0,007%	F
VANGUARD DEVELOPED MARKETS INDEX FUND		5.338.637	0,494%	F
VANGUARD ESG DEVELOPED WORLD ALL CAP EQ INDEX FND UK		8.724	0,001%	F
VANGUARD ESG INTERNATIONAL STOCK ETF		96.131	0,009%	F
VANGUARD ETHICALLY CONSCIOUS INTERNATIONAL SHARES INDEX FUND		36.421	0,003%	F
VANGUARD EUROPEAN STOCK INDEX FUND		1.591.073	0,147%	F
VANGUARD FIDUCIARY TRUST COMPANY DEVELOPED MARKETS INDEX TRUST		54.441	0,005%	F
VANGUARD FIDUCIARY TRUST COMPANY INSTITUTIONAL TOTAL INTERNATIONAL STOCK MARKET INDEX TRUST		470.808	0,044%	F
VANGUARD FIDUCIARY TRUST COMPANY INSTITUTIONAL TOTAL INTERNATIONAL STOCK MARKET INDEX TRUST II		3.960.915	0,366%	F
VANGUARD FTSE ALL WORLD EX US INDEX FUND		1.363.910	0,126%	F
VANGUARD FTSE DEVELOPED ALL CAPEX NORTH AMERICA INDEX ETF		86.410	0,008%	F
VANGUARD FTSE DEVELOPED EUROPE ALL CAP INDEX ETF		10.009	0,001%	F
VANGUARD FUNDS PUBLIC LIMITED COMPANY		581.134	0,054%	F
VANGUARD INTERNATIONAL SHARES INDEX FUND		199.945	0,018%	F
VANGUARD INTERNATIONAL SHARES SELECT EXCLUSIONS INDEX FUND		11.523	0,001%	F
VANGUARD INVESTMENT SERIES PUBLIC LIMITED COMPANY		625.680	0,058%	F
VANGUARD INVESTMENTS COMMON CONTRACTUAL FD/VANG FTSE DEVELOPED WRLD CMMN CONT FD		16.935	0,002%	F
VANGUARD INVESTMENTS COMMON CONTRACTUAL FD/VANG FTSE DVLDP WRLD EX UK CMN CNT FD		13.338	0,001%	F
VANGUARD INVESTMENTS COMMON CONTRACTUAL FD-VANGUARD FTSE DEV EUR EX UK CCF		79.680	0,007%	F

Anagrafica	CF/PI	Azioni	% su Votanti	Voto
VANGUARD INVESTMENTS FUNDS ICVC-VANGUARD FTSE DEVELOPED WORLD EX - U.K. EQUITY		211.080	0,020%	F
VANGUARD INVESTMENTS II CCF - VANGUARD FTSE DEVELOPED WORLD II CCF		21.319	0,002%	F
VANGUARD INVESTMENTS II CCF/VANGUARD SRI FTSE DEVELOPED EUROPE II CCF		27.916	0,003%	F
VANGUARD INVESTMENTS II CCF-VANGUARD SRI FTSE DEVELOPED WORLD II CCF		15.814	0,001%	F
VANGUARD TOTAL INTERNATIONAL STOCK INDEX FUND		9.581.792	0,086%	F
VANGUARD TOTAL WORLD STOCK INDEX FUND		348.031	0,003%	F
VARIABLE INSURANCE PRODUCTS FUND II: INTERNATIONAL INDEX PORTFOLIO		10.754	0,001%	F
VERDIPAPIRFONDET DNB EUROPA		2.016	0,000%	F
VERDIPAPIRFONDET DNB GLOBAL INDEKS		9.783	0,001%	F
VIF ICVC VANGUARD FTSE DEVELOPED EUROPE EXUK EQUITY INDEX FUND		383.072	0,003%	F
VIF ICVC VANGUARD FTSE GLOBAL ALL CAP INDEX FUND		25.562	0,002%	F
VIRGINIA TECH FOUNDATION INC		2.251	0,000%	F
VOYA INTERNATIONAL INDEX PORTFOLIO		74.311	0,007%	F
WALLACE H COULTER FOUNDATION		1.979	0,000%	F
WILLIS TOWERS WATSON GROUP TRUST		803.042	0,074%	F
Zwitserleven Institusionele Beleggingsfondsen - Zwitserleven Duurzaam Index Aandelenfonds Europa		11.854	0,001%	F
270..POSTE AVENIR		1.436.500	0,133%	C
AB SICAV III - DYNAMIC ALL MAR		838	0,000%	C
AB VARIABLE PRODUCTS SERIES FUND INC. - AB DYNAMIC ASSET AL LOCATION PORTFOLIO		289	0,000%	C
AB VPSF AB GLOBAL RISK ALLOCATIONMODERATE PORTFOLIO		4.775	0,000%	C
ABERDEEN INVESTMENT FUNDS UK ICVC II - ABERDEEN EUROPEAN EQUITY TRACKER FUND		33.395	0,003%	C
ABN AMRO FUNDS		9.586	0,001%	C
ABU DHABI PENSION FUND		55.521	0,005%	C
ADVANCE PLANNING LIMITED		2.453	0,000%	C
AEGON CUSTODY B.V		9.518	0,001%	C
AEGON CUSTODY B.V.		133.041	0,012%	C
AFS ICAV GLOBAL MULTI ASSET GR		2.608	0,000%	C
AGRICA EPARGNE EURO RESPONSABLE		50.000	0,005%	C
AGRICA EPARGNE EURO SELECTION		228.000	0,021%	C
AIB GROUP IRISH PENSION SCHEME		18.929	0,002%	C
AIF- TACTICAL PORTFOLIO INCOME		44.620	0,004%	C
AIF-MULTI-ASSET TEODORICO		22.824	0,002%	C
ALASKA COMMON TRUST FUND		22.622	0,002%	C
ALASKA PERMANENT FUND CORPORATION		4.971	0,000%	C
ALLIANZ AZIONI ITALIA ALL STARS LL STARS		365.000	0,034%	C
ALLIANZ GLOBAL INVESTORS FUND		655.301	0,061%	C
ALLIANZ GLOBAL INVESTORS GMBH FOR ALLIANZGIFONDS HPT		200.745	0,019%	C
ALLIANZ INTERNATIONAL INVESTMENT FUNDS - ALLIANZ THEMATIC A FUND		814	0,000%	C
ALLIANZ ITALIA 50 SPECIAL		17.000	0,002%	C
Allianz Selection European Equity Dividend		9.653	0,001%	C
ALLIANZ VIE		21.200	0,002%	C
ALLIANZGI S AKTIEN		28.915	0,003%	C
ALLIANZGI-FONDS DSPT		8.783	0,001%	C
ALM ACTIONS EURO		127.056	0,012%	C
AM S.F. - DIVERSIFIED TARGET		4.181	0,000%	C
AM SF-EUR EQU OPTIMAL VOLAT		93.788	0,009%	C
AMERICAN BUREAU OF SHIPPING		218	0,000%	C
AMERICAN CENTURY ETF TRUST-AVANTIS INTERNATIONAL EQUITY ETF		13.406	0,001%	C
AMERICAN CENTURY ETF TRUST-AVANTIS INTERNATIONAL EQUITY FUND		501	0,000%	C

Anagrafica	CF/PI	Azioni	% su Votanti	Voto
AMERICAN CENTURY ETF TRUST-AVANTIS RESPONSIBLE INTERNATIONAL EQUITY ETF			20	0,000% C
AMIF - EMU EQUITY			44.591	0,004% C
AMIF - EUROPEAN EQUITY			54.649	0,005% C
AMP INTERNATIONAL EQUITY INDEX FUND			49.889	0,005% C
AMP INTERNATIONAL EQUITY INDEX FUND HEDGED			3.646	0,000% C
AMPLEGEST ACT INTL			170.000	0,016% C
AMPLEGEST LONG/SHORT			36.693	0,003% C
AMPLEGEST MIDCAPS FCP			213.384	0,020% C
AMSELECT - SYCOMORE EURO EQUITY GROWTH			60.609	0,006% C
AMUNDI ACCUMULAZIONE ITALIA PIR 2023			102.000	0,009% C
AMUNDI ACTIONS EURO ISR			144.749	0,013% C
AMUNDI ACTIONS EUROPE ISR			73.966	0,007% C
AMUNDI ACTIONS FRANCE ISR			794.825	0,074% C
AMUNDI ACTIONS RESTRUCTURATION			99.917	0,009% C
AMUNDI AUSTRIA			119.832	0,011% C
AMUNDI DIVIDENDO ITALIA			386.000	0,036% C
AMUNDI ESG GLOBAL LOW CARBON FUND			8.220	0,001% C
AMUNDI ESG SELECTION BILANCIATO			30.477	0,003% C
AMUNDI ESG SELECTION CONSERVATIVO			21.245	0,002% C
AMUNDI ESG SELECTION DINAMICO			14.488	0,001% C
AMUNDI EURO ISTOXX CLIMATE PARIS ALIGNED PAB			7.434	0,001% C
AMUNDI EUROPE MONDE			95.524	0,009% C
AMUNDI FDS GLOB MULTI-ASSET CONSERVATIVE			260.279	0,024% C
AMUNDI FDS GLOBAL MULTI-ASSET TARGET INC			39.071	0,004% C
AMUNDI FUNDS - EUROPEAN EQUITY RISK PARITY			24.900	0,002% C
AMUNDI FUNDS EQUITY EURO RISK PARITY			228.716	0,021% C
AMUNDI FUNDS EURO MULTI-ASSET TARGET INC			80.584	0,007% C
AMUNDI FUNDS EUROLAND EQUITY			5.489.394	0,508% C
AMUNDI FUNDS EUROPEAN EQUITY SMALL CAP			344.228	0,032% C
AMUNDI FUNDS GLOBAL MULTI-ASSET			65.724	0,006% C
AMUNDI FUNDS MULTI ASSET CONSERVATIVE			23.024	0,002% C
AMUNDI FUNDS TOP EUROPEAN PLAYERS			1.078.240	0,100% C
AMUNDI HK - GREEN PLANET FUND			39.146	0,004% C
AMUNDI INDEX MSCI EUROPE			10	0,000% C
AMUNDI INDEX MSCI WORLD			10	0,000% C
AMUNDI INDEX SOLUTIONS - AMUNDI PRIME EUROPE			10	0,000% C
AMUNDI INDEX SOLUTIONS - AMUNDI PRIME GLOBAL			10	0,000% C
AMUNDI MSCI EMU ESG UNIVERSAL SELECT			4.133	0,000% C
AMUNDI MSCI EUROPE			49.384	0,005% C
AMUNDI MSCI EUROPE ESG UNIVERSAL SELECT			342	0,000% C
AMUNDI MSCI EUROPE EX UK			10	0,000% C
AMUNDI OBIETTIVO CRESCITA 2022			1.002	0,000% C
AMUNDI OBIETTIVO CRESCITA 2022 DUE			1.200	0,000% C
AMUNDI OPPORTUNITES			11.851	0,001% C
AMUNDI PATRIMOINE			137.720	0,013% C
AMUNDI PATRIMOINE PEA			177.454	0,016% C
AMUNDI PRIME EUROZONE			11.643	0,001% C
AMUNDI PROG INC REALE 2026			8.954	0,001% C
AMUNDI PROGETTO INCOME 2025			10.591	0,001% C
AMUNDI PROGETTO INCOME 2026 DUE			9.424	0,001% C
AMUNDI PROGETTO INCOME AGOSTO 2026			7.288	0,001% C
AMUNDI PROGETTO INCOME REALE 2027			11.386	0,001% C
AMUNDI RENDEMENT PLUS			22.311	0,002% C
AMUNDI SGR SPA			529.477	0,049% C
AMUNDI SGR SPA / AMUNDI RISPAR MIO ITALIA			387.776	0,036% C
AMUNDI SGR SPA / AMUNDI SVILUP PO ITALIA			1.270.000	0,117% C
AMUNDI SGR SPA / OBBLIGAZIONAR IO PIU' A DIS TRIBUZIONE			91.630	0,008% C
AMUNDI SGR SPA/AMUNDI ELITE MULTI ASSET FLEXIBLE			174.832	0,016% C
AMUNDI STOXX EUROPE 600			12.378	0,001% C

Anagrafica	CF/PI	Azioni	% su Votanti	Voto	
AMUNDI STRATEGIES ACTIONS EURO RESTRUCTURATIONS			10	0,000%	C
AMUNDI STRATEGIES ACTIONS EUROPE RISK PARITY			10	0,000%	C
AMUNDI TOTAL RETURN			10.928	0,001%	C
AMUNDI VALORE ITALIA PIR			147.000	0,014%	C
AMUNDI WELTPORTFOLIO			5.010	0,000%	C
ANIMA FUNDS PUBLIC LIMITED COMPANY			295.249	-0,027%	C
AP ACTIONS 1 EURO			22.478	-0,002%	C
AP ACTIONS 3 MIN VOL			5.974	0,001%	C
ARCA FONDI SGR S.P.A. - FONDO ARCA AZIONI ITALIA			268.000	0,026%	C
ARIZONA PSPRS TRUST			64.187	0,006%	C
ARIZONA STATE RETIREMENT SYSTEM			27.681	-0,003%	C
ARK LIFE ASSURANCE COMPANY DESIGNATED ACTIVITY COMPANY			20.563	0,002%	C
ARRCO QUANT I			19.170	0,002%	C
ASCENSION ALPHA FUND LLC..			6.036	0,001%	C
ASI - PROGETTO AZIONE			1.772	0,000%	C
ASI - PROGETTO AZIONE SOS. III			3.760	0,000%	C
ASI - PROGETTO AZIONE SOST IV			1.563	0,000%	C
ASI - PROGETTO AZIONE SOST(III)			1.360	0,000%	C
ASI - PROGETTO AZIONE SOST(V)			1.300	0,000%	C
ASI - PROGETTO CEDOLA 01 2024			6.717	0,001%	C
ASI - PROGETTO CEDOLA 04 2023			5.105	0,000%	C
ASI - PROGETTO CEDOLA 04 2024			3.523	0,000%	C
ASI - PROGETTO CEDOLA 05 2023			4.843	0,000%	C
ASI - PROGETTO CEDOLA 06 2022			5.478	0,001%	C
ASI - PROGETTO CEDOLA 06 2023			3.681	0,000%	C
ASI - PROGETTO CEDOLA 07 2022			4.147	0,000%	C
ASI - PROGETTO CEDOLA 07 2023			3.238	0,000%	C
ASI - PROGETTO CEDOLA 09 2022			10.271	0,001%	C
ASI - PROGETTO CEDOLA 09 2023			4.122	0,000%	C
ASI - PROGETTO CEDOLA 10 2022			5.071	0,000%	C
ASI - PROGETTO CEDOLA 10 2023			4.561	0,000%	C
ASI - PROGETTO CEDOLA 12 2022			9.086	0,001%	C
ASI - PROGETTO CEDOLA 12 2023			3.384	0,000%	C
ASSET MANAGEMENT EXCHANGE UCITS CCF			18.461	0,002%	C
ASSURDIX			2.187	0,000%	C
ATOUT EUROLAND CORE +			10	0,000%	C
ATOUT FRANCE CORE			10	0,000%	C
AUSTRALIAN CAPITAL TERRITORY			11.451	0,001%	C
AVIVA INVESTORS INVESTMENT FUNDS ICVC AVIVA INVESTORS INTERNATIONAL INDEX TRACKING FUND			8.852	0,001%	C
Aviva Investors Passive Funds ACS - AI 30:70 Global Equity (Currency Hedged) Index Fund			13.981	0,001%	C
Aviva Investors Passive Funds ACS - AI 50:50 Global Equity Index Fund			110.756	0,010%	C
Aviva Investors Passive Funds ACS - AI 60:40 Global Equity Index Fund			24.203	0,002%	C
Aviva Investors Passive Funds ACS - AI Continental European Equity Index Fund			152.086	0,014%	C
Aviva Investors Passive Funds ACS - AI Developed European ex UK Equity Index Fund			209.092	0,019%	C
Aviva Investors Passive Funds ACS - AI Developed World ex UK Equity Index Fund			62.116	0,006%	C
AVIVA INVESTORS PORTFOLIO FUNDS ICVC AVIVA INVESTORS MULTI-ASSET CORE FUND I			276	0,000%	C
AVIVA INVESTORS PORTFOLIO FUNDS ICVC AVIVA INVESTORS MULTI-ASSET CORE FUND II			1.601	0,000%	C
AVIVA INVESTORS PORTFOLIO FUNDS ICVC AVIVA INVESTORS MULTI-ASSET CORE FUND III			2.635	0,000%	C
AVIVA INVESTORS PORTFOLIO FUNDS ICVC AVIVA INVESTORS MULTI-ASSET CORE FUND IV			2.237	0,000%	C

Anagrafica	CF/PI	Azioni	% su Votanti	Voto
AVIVA INVESTORS PORTFOLIO FUNDS ICVC AVIVA INVESTORS MULTI-ASSET CORE FUND V		740	0,000%	C
AVIVA LIFE & PENSIONS IRELAND DAC		30.529	0,003%	C
AVIVA LIFE & PENSIONS UK LIMITED		762.073	0,071%	C
AXA Vorsorge Fonds Equities Global Markets III Credit Suisse Funds AG		1.060	0,000%	C
AXA Vorsorge Fonds II Equities Global Markets Credit Suisse Funds AG		25.187	0,002%	C
AXA Vorsorge Fonds II Equities Global Markets Passive Credit Suisse Funds AG		25.777	0,002%	C
AZ FUND 1 AZ ALLOCATION ITALIAN TREND		500.000	0,046%	C
AZ FUND 1 AZ ALLOCATION PIR ITALIAN EXCELLENCE 30		13.850	0,001%	C
AZ FUND 1 AZ ALLOCATION PIR ITALIAN EXCELLENCE 70		256.000	0,024%	C
AZ FUND 1 AZ EQUITY LONG TERM EQUITY OPPORTUNITIES		255.000	0,024%	C
AZ FUND 1 CGM OPPORTUNISTIC EUROPEAN		20.000	0,002%	C
AZIMUT CAPITAL MANAGEMENT SGR S.P.A		706.500	0,065%	C
BAE SYSTEMS PENSION FUNDS COMMON INVESTMENT FUND		68.114	0,006%	C
BANCOPOSTA AZIONARIO EURO		182.248	0,017%	C
BANCOPOSTA EQUITY DEVELOPED COUNTRIES		4.252	0,000%	C
BANCOPOSTA GLOBAL EQUITY HEDGED LTE		901	0,000%	C
BANCOPOSTA RINASCIMENTO		22.948	0,002%	C
BANK OF KOREA		3	0,000%	C
BAY2		331.960	0,031%	C
BBH TRUST - BBH PARTNER FUND - INTERNATIONAL EQUITY		4.202.836	0,389%	C
BCT POOLED INVESTMENT FUND SERIES SMART EUROPEAN EQUITY FUND		4.703	0,000%	C
BDF FONDS E ACTIONS EUROPEENNES		33.570	0,003%	C
BEAR CREEK INC		455	0,000%	C
BEL EQUITY EUROPE ESG		101.079	0,009%	C
BELL ATLANTIC MASTER TRUST		1.577	0,000%	C
BELLSOUTH CORP RFA VEBA TRUST		8.303	0,001%	C
Best Investment Corporation		5.179	0,000%	C
BESTSELECT - UBS SRI GLOBAL EQUITY		4.402	0,000%	C
BFT CONVERTIBLES ISR		22.160	0,002%	C
BFT EURO FUTUR ISR		44.000	0,004%	C
BMO MSCI EAFE INDEX ETF		134.564	0,012%	C
BMO MSCI FINTECH INNOVATION INDEX ETF		492	0,000%	C
BMO MSCI INNOVATION INDEX ETF		1.250	0,000%	C
BMO MSCI NEXT GEN INTERNET INNOVATION INDEX ETF		230	0,000%	C
BNP PARIBAS ACTIONS PME ETI ISR		296.533	0,027%	C
BNP PARIBAS ACTIONS PME ISR		264.927	0,025%	C
BNP PARIBAS EASY - MSCI EUROPE EX CW		49.448	0,005%	C
BNP PARIBAS FUNDS - EUROPE GROWTH		399.259	0,037%	C
BNP PARIBAS TECHNOLOGIES EUROPE ISR		139.927	0,013%	C
BNP PARIBAS VALEURS EURO ISR		116.838	0,011%	C
BNY MELLON INTERNATIONAL EQUITY ETF		3.962	0,000%	C
BNY MELLON INTERNATIONAL STOCK INDEX FUND		14.148	0,001%	C
BNYM MELLON CF SL INTERNATIONAL STOCK INDEX FUND		5.876	0,001%	C
BNYM MELLON DT NSL INTERNATIONAL STOCK INDEX FUND		19.798	0,002%	C
BNZ Wholesale International Equities (Index) Fund		11.669	0,001%	C
BOARD OF PENSIONS OF THE EVANGELICAL LUTHERAN CHURCH IN AMERICA		9.791	0,001%	C
BP PENSION FUND		506	0,000%	C
BRIGHTHOUSE FUNDS TRUST I - PANAGORA GLOBAL DIVERSIFIED RISK/PORTFOLIO II		26.624	0,002%	C
BRIGHTHOUSE FUNDS TRUST I - PANAGORA GLOBAL DIVERSIFIED RISK PORTFOLIO		1.115	0,000%	C
BRIGHTHOUSE FUNDS TRUST II METLIFE MSCI EAFE INDEX PORTFOLIO		32.431	0,003%	C
BRITISH COAL STAFF SUPERANNUATION SCHEME		30.250	0,003%	C
BRITISH COLUMBIA INVESTMENT MANAGEMENT CORPORATION.		1.479	0,000%	C

Anagrafica	CF/PI	Azioni	% su Totanti	Voto
BRUNSWICK UNIT 2 QUALIFIED NUCLEAR			6.399	0,001% C
BUREAU OF LABOR FUNDS-LABOR PENSION FUND			4.887	0,000% C
CAISSE DE DEPOT ET PLACEMENT DUQUEBEC			7.945	0,001% C
CALVERT VP EAFE INTERNATIONAL INDEX PORTFOLIO			4.183	0,000% C
CANADA PENSION PLAN INVESTMENT BOARD (CPPIB)			504.300	0,017% C
CARPIMKO ACTIONS LO			369.286	0,034% C
CERVURITE INTERNATIONAL LLC			53.553	0,006% C
CFE ALLOCATION PATRIMOINE			16.941	0,002% C
CHCP GLOBAL SECURITIES LP			1.537	0,000% C
CHRISTIAN SUPER			1.518	0,000% C
CIBC EUROPEAN INDEX FUND			2.636	0,000% C
CIBC INTERNATIONAL INDEX FUND			31.055	0,003% C
CIBC POOLED INTERNATIONAL EQUITY INDEX FUND			682	0,000% C
CITITRUST LIMITED			24.947	0,002% C
CITY OF NEW YORK GROUP TRUST			125.612	0,012% C
CITY OF PHILADELPHIA PUBLIC EMPLOYEES RETIREMENT SYSTEM			34.216	0,003% C
CITY UNIVERSITY OF NEW YORK			317	0,000% C
CLEOME INDEX - EMU EQUITIES			4.242	0,000% C
CLEOME INDEX - EUROPE EQUITIES			9.580	0,001% C
COLLEGE RETIREMENT EQUITIES FUND			443.704	0,041% C
COLONIAL FIRST STATE INVESTMENTS LIMITED...			7.144	0,001% C
COMMONWEALTH GLOBAL INFRASTRUCTURE SECURITIES FUND 1.			23.918	0,002% C
COMMONWEALTH OF PENNSYLVANIA TREASURY			1.188	0,000% C
COUNSEL DEFENSIVE GLOBAL EQUITY			1.107	0,000% C
COUNTY OF SANTA CLARA			7.500	0,001% C
COVEA ACT EUROPE OPPORTUNITE			272.164	0,025% C
COVEA ACTIONS SOLIDAIRES			74.904	0,007% C
COVEA AERIS			148.650	0,014% C
COVEA FINANCE CROISSANCE			388.686	0,036% C
COVEA FLEXIBLE ISR			64.890	0,006% C
COVEA PERSPECTIVES ENTREPRISES			150.000	0,014% C
CPR ACTIONS EURO RESTRUCTURATIONS			133.025	0,012% C
CPR CONSOMMATEUR ACTIONNAIRE P			127.365	0,012% C
CREDIT SUISSE ASSET MANAGEMENT LLC ON BEHALF OF CS HOLDING CO CREDIT SUISSE ASSET MANAGEMENT SWITZER			22.943	0,002% C
CREDIT SUISSE FUNDS AG			5.619	0,001% C
CREDIT SUISSE INDEX FUND (LUX)			256.349	0,024% C
CRELAN INVEST BALANCED			50.610	0,005% C
CRELAN INVEST CONSERVATIVE			6.465	0,001% C
CRELAN INVEST DYNAMIC			21.190	0,002% C
CROWN SIGMA UCITS PLC - LGT CROWN LIQUID PRIVATE EQUITY OPPO			1.000.000	0,093% C
CSAA INSURANCE EXCHANGE			2.745	0,000% C
CSIF 2 Credit Suisse Lux Small and Mid Cap Alpha Long Short Fund			138.096	0,013% C
CSIF CH Equity EMU Credit Suisse Funds AG			46.850	0,004% C
CSIF CH Equity Europe ex CH Blue Credit Suisse Funds AG			11.107	0,001% C
CSIF CH III Equity World ex CH Value Weighted Pension Fund Credit Suisse Funds AG			509	0,000% C
CUBIST CORE INVESTMENTS, L.P. C/O POINT72			354.486	0,033% C
CUSTODY BANK OF JAPAN, LTD			46.811	0,004% C
CUSTODY BANK OF JAPAN, LTD. AS TRUSTEE FOR MIZUHO TRUST & BANKING CO., LTD., AS TRUSTEE FOR INTERNATI			58.847	0,005% C
DANSKE INVEST SICAV - GLOBAL INDEX			23.558	0,002% C
DEAM FONDS ATZM			9.000	0,001% C
DEAM FONDS ZDV			5.816	0,001% C
DEAM-FONDS CPT			5.167	0,000% C
DES JARDINS RI DEVELOPED EXUSA EXCANADA LOW CO2 INDEX ETF			3.849	0,000% C
DEUTSCHE DCG EQ			2.930	0,000% C
DEVELOPED INTERNATIONAL EQUITY SELECT EIF			963	0,000% C

Handwritten signature

Anagrafica	CF/PI	Azioni	% su Volanti	Voto
DIGNITY PRE ARRANGEMENT LIMITED		3.853	0,000%	C
DIocese OF VENICE PENSION PLAN AND TRUST		486	0,000%	C
DISTILLATE INTERNATIONAL FUNDAMENTAL STABILITY & VALUE ETF		19.170	0,002%	C
DSM ALL WORLD GROWTH TRUST		71.790	0,007%	C
DSM ALL WORLD GROWTH TRUST - INTERNATIONAL GROWTH.		10.505	0,001%	C
DSM CAPITAL PARTNERS FUNDS		231.700	0,021%	C
DSM GLOBAL GROWTH EQUITY FUND		6.472	0,001%	C
DUKE ENERGY QUALIFIED NUCLEAR DECOMMISSIONING		33.512	0,003%	C
DWS INVEST		1.324.200	0,123%	C
DWS INVESTMENT GMBH FOR DEAM FONDS PMC 1		25.000	0,002%	C
DWS INVESTMENT GMBH FOR DEAMFONDS GSK 1		5.874	0,001%	C
DWS INVESTMENT GMBH FOR DEAMFONDS KGPENSIONEN		3.128	0,000%	C
DWS INVESTMENT GMBH FOR DEAMFONDS PG EQ		12.076	0,001%	C
DWS INVESTMENT GMBH FOR DEAMFONDS PPC GEQ		822	0,000%	C
DWS INVESTMENT GMBH FOR DWS EUROPEAN OPPORTUNITIES		2.785.733	0,258%	C
DWS INVESTMENT GMBH FOR DWS EUROVESTA		448.367	0,041%	C
DWS INVESTMENT GMBH FOR MULTIINDEX EQUITY FUND		4.790	0,000%	C
DWS INVESTMENT GMBH ON BEHALF OF DEAM FONDS SPEZIAL 18		60.545	0,006%	C
DWS INVESTMENT GMBH ON BEHALF OF DEAM FONDS SPEZIAL 2		255.797	0,024%	C
DWS INVESTMENT GMBH ON BEHALF OF DWS FONDS BPT		76.327	0,007%	C
DWS INVESTMENT SA FOR ARERO DER WELTFONDS		19.229	0,002%	C
DWS INVESTMENT SA FOR DWS ESG EUROPEAN EQUITIES		243.050	0,022%	C
DWS MULTI ASSET PIR FUND		105.000	0,010%	C
EAST SUSSEX PENSION FUND		19.310	0,002%	C
EASTSPRING INVESTMENTS		618	0,000%	C
EATON VANCE RICHARD BERNSTEIN ALL ASSET STRATEGY FUND		9.983	0,001%	C
EATON VANCE TRUST COMPANY COLLECTIVE INVESTMENT		2.902	0,000%	C
ECOFI ACTIONS RENDEMENT EURO		20.500	0,002%	C
Edmond de Rothschild Fund Europe Synergy		137.760	0,013%	C
Edr SICAV - Europe Midcaps		77.610	0,007%	C
EGAMO ACTION EURO		1.849	0,000%	C
EGAMO ALLOCATION FLEXIBLE		9.728	0,001%	C
ELEVA UCITS FUND - ELEVA LEADERS SMALL & MIDCAP EUROPE FUND		589.415	0,055%	C
ENCYCLOPAEDIA BRITANNICA PENSION PLAN TRUST		10.600	0,001%	C
ENERGY INSURANCE MUTUAL LIMITED		2.835	0,000%	C
ENHANCED INDEX INTERNATIONAL SHARE FUND		25.848	0,002%	C
ENSIGN PEAK ADVISORS INC		961.584	0,089%	C
ENSIGN PEAK CP SELECT EQ GROUP AFF 941779		589.202	0,055%	C
ENTE NAZIONALE DI PREVIDENZA ED ASSISTENZA DEI MEDICI E DEGLI ODONTOIATRI		11.666.951	1,079%	C
Ente nazionale di Previdenza ed Assistenza Medici (E.N.P.A.M)		466.771	0,043%	C
EQ ADVISORS TRUST - ATM INTERNATIONAL MANAGED VOLATILITY PORTFOLIO		12.290	0,001%	C
EQ ADVISORS TRUST - EQ/AB DYNAMIC AGGRESSIVE GROWTH PORTFOLIO		2.708	0,000%	C
EQ ADVISORS TRUST - EQ/AB DYNAMIC GROWTH PORTFOLIO		5.806	0,001%	C
EQ ADVISORS TRUST - EQ/AB DYNAMIC MODERATE GROWTH PORTFOLIO		12.772	0,001%	C
EQUITABLE FINANCIAL LIFE INSURANCE COMPANY		4.799	0,000%	C
ERAFP ACTIONS EURO VIII		137.115	0,013%	C
ERISA ACTION EUROPE N 2		24.000	0,002%	C
ES RIVER AND MERCANTILE GLOBAL RECOVERY FUND		35.000	0,003%	C
ETOILE ACTIONS INTERNATIONALES		432	0,000%	C
ETOILE INDUSTRIE EUROPE		84.200	0,008%	C
EUROPEAN CENTRAL BANK		49.815	0,005%	C
FAMILY INVESTMENTS CHILD TRUST FUND		19.897	0,002%	C
FAMILY INVESTMENTS GLOBAL ICVC FAMILY BALANCED INTERNATIONAL FUND		23.422	0,002%	C
FAMILY INVESTMENTS GLOBAL ICVC ONEFAMILY GLOBAL EQUITY FUND		371	0,000%	C

Anagrafica	CF/PI	Azioni	% su Votanti	Voto
FCP ARRCO LONG TERME D			122.532	0,011% C
FCP CARP - INDO			184.074	0,017% C
FCP FONDATION MEDERIC ALZHEIME			3.599	0,000% C
FCP FRANCE PLACEMENT EURO ESG			227.201	0,021% C
FCP KLESIA K RETRAITE EURO			297.396	0,028% C
FCP SODIUM I			43.535	0,004% C
FCP VILLIERS ALLEGRO			190.136	0,018% C
FCPE EVOLUTIS			202.352	0,019% C
FDNC ACTIONS EUROPE			20.385	0,002% C
FDRN AMUNDI			62.618	0,006% C
FGV - ACTIONS EUROPE LM B			52.213	0,005% C
FIDEURAM AM SGR - FIDEURAM ITALIA			19.000	0,002% C
FIDEURAM AM SGR - PIANO AZIONI ITALIA			332.000	0,031% C
FIDEURAM AM SGR - PIANO BILANCIATO ITALIA 50			41.000	0,004% C
FIRE AND POLICE PENSION ASSOCIATION OF COLORADO			5.934	0,001% C
FIRST CHURCH OF CHRIST SCIENTIST			99.718	0,009% C
FIRST TRUST GLOBAL FUNDS PLC FIRST TRUST IPOX EUROPE EQUITY OPPORTUNITIES UCITS ETF			3.946	0,000% C
FIRST TRUST IPOX EUROPE EQUITY OPPORTUNITIES ETF			11.529	0,001% C
FJARDE AP-FONDEN.			146.483	0,014% C
FLEXSHARES ESG & CLIMATE DEVELOPED_MARKETS EX-US CORE INDEX FUND			584	0,000% C
FLORIDA GLOBAL EQUITY FUND LLC			2.949	0,000% C
FLORIDA RETIREMENT SYSTEM TRUST FUND			1	0,000% C
FLOURISH INVESTMENT CORPORATION			312.179	0,029% C
FND DE SEGURANCA SOCIAL DE MACAU			11.957	0,001% C
FONDI AMUNDI PROGETTO - AMUNDI PROGETTO INCOME 2026			5.850	0,001% C
FONDITALIA			499.000	0,046% C
FONDS OBJECTIF CLIMAT ACTIONS			55.306	0,005% C
FORD MOTOR COMPANY DEFINED BENEFIT MASTER TRUST..			5.437	0,001% C
FOREST FOUNDATION			299	0,000% C
FORSTA AP - FONDEN			104.467	0,010% C
FRANCE PLACEMENT EURO ESG PLUS			226.782	0,021% C
FRANKLIN FTSE EUROPE EX U.K. INDEX ETF			6.164	0,001% C
FRANKLIN LIBERTYSHARES ICAV			3.276	0,000% C
FRANKLIN TEMPLETON ETF TRUST - FRANKLIN FTSE EUROPE ETF			12.682	0,001% C
FRANKLIN TEMPLETON ETF TRUST - FRANKLIN FTSE EUROPE HEDGED ETF			1.480	0,000% C
FRANKLIN TEMPLETON ETF TRUST - FRANKLIN FTSE ITALY ETF			7.464	0,001% C
FRUCTI CHOIX SOLIDAIRE			46.321	0,004% C
FUNDACAO CALOUSTE GULBENKIAN			5.770	0,001% C
FUNDO DE PENSOES.			4.265	0,000% C
FUTURE FUND BOARD OF GUARDIANS FOR AND ON BEHALF OF FUTURE F.			9.911	0,001% C
FUTURE FUND BOARD OF GUARDIANS FOR AND ON BEHALF OF THE MEDI			1.833	0,000% C
G.A.-FUND-B - EQUITY BROAD EURO P			15.818	0,001% C
GBPO - QCF - GLOBAL BALANCED POOL			6.052	0,001% C
GENERAL ORGANISATION FOR SOCIAL INSURANCE			183.076	0,017% C
GENERAL PENSION AND SOCIAL SECURITY AUTHORITY			23.619	0,002% C
Global Equities Enhanced Index fund			15.757	0,001% C
GLOBAL MULTI ASSET KKS			21.098	0,002% C
GOLDMAN SACHS ETF TRUST GOLDMAN SACHS MARKETBETA INTERNATIO			19.356	0,002% C
GOLDMAN SACHS FUNDS			9.327	0,001% C
GOLDMAN SACHS UK RETIREMENT PLAN			511	0,000% C
GOVERNMENT PENSION INVESTMENT FUND			418.820	0,039% C
GREAT WEST CORE STRATEGIES INTERNATIONAL EQUITY FUND			4.413	0,000% C
GREAT WEST INTERNATIONAL INDEX FUND			45.070	0,004% C
GROUPAMA EUROPE EQUITIES			32.156	0,003% C
GUIDESTONE FUNDS INTERNATIONAL EQUITY INDEX FUND.			24.702	0,002% C

Anagrafica	CF/PI	Azioni	% su Votanti	Voto
HALEVY A1		49.388	0,005%	C
HALEVY A2		49.498	0,005%	C
HANG SENG INSURANCE COMPANY LIMITED		1.476	0,000%	C
HARMO PLACEMENT 2		10.108	0,001%	C
HARMONIE EQUILIBRE		23.581	0,002%	C
HC CAPITAL TRUST - THE ESG GROWTH PORTFOLIO		1.124	0,000%	C
HC CAPITAL TRUST- THE CATHOLIC SRI GROWTH PORTFOLIO		243	0,000%	C
HC CAPITAL TRUST- THE INSTITUTIONAL INTERNATIONAL EQUITY PORTFOLIO		24.590	0,002%	C
HC RENTE		3.760	0,000%	C
HÉSTA		65.514	0,006%	C
HONG KONG SPECIAL ADMINISTRATIVE REGION GOVERNMENT EXCHANGE		70.277	0,007%	C
HOSTPLUS POOLED SUPERANNUATION TRUST		19.067	0,002%	C
HSBC BANK SSB AUT EU SCREEN EX CONTROVERSIES CW INDEX EQ FND		477.249	0,044%	C
HSBC ETFS PLC		26.488	0,002%	C
HSBC ETFS Public limited Company		6.571	0,001%	C
HSBC EUROPEAN INDEX FUND		5.391	0,000%	C
HSBC GLOBAL INVESTMENT FUNDS		339.012	0,031%	C
HSBC INDEX TRACKER INVESTMENT FUNDS ICVC		1.375	0,000%	C
HSBC INTERNATIONAL EQUITY INDEX FUND		9.725	0,001%	C
HSBC Life (International) Limited		13.208	0,001%	C
HSBC POOLED INVESTMENT FUND - HSBC POOLED EUROPE EQUITY INDEX TRACKING FUND		11.032	0,001%	C
HSBC POOLED INVESTMENT FUND -HSBC POOLED EUROPEAN EQUITY FUND		31.756	0,003%	C
HYMNOS		79.675	0,007%	C
IBM 401 (K) PLUS PLAN TRUST		94.341	0,009%	C
IBM DIVERSIFIED GLOBAL EQUITY FUND		9.089	0,001%	C
IBM PERSONAL PENSION PLAN TRUST		1.776	0,000%	C
IBM RETIREMENT PLAN		1.936	0,000%	C
ICARE		91	0,000%	C
IF IST - GLOBE INDEX		18.760	0,002%	C
ILA-LA WORLD ESG SCREENED FUND		8.745	0,001%	C
ILLINOIS MUNICIPAL RETIREMENT FUND		29.726	0,003%	C
IMCO GLOBAL PUBLIC EQUITY LP		1.597	0,000%	C
IMPERIAL INTERNATIONAL EQUITY POOL		16.050	0,001%	C
ING DIRECT FONDO NARANJA CONSERVADOR,FI		3.721	0,000%	C
ING DIRECT FONDO NARANJA DINAMICO,FI		36.572	0,003%	C
ING DIRECT FONDO NARANJA MODERADO,FI		25.787	0,002%	C
ING DIRECT SICAV		40.940	0,004%	C
INSTITUTIONAL RETIREMENT TRUST		30.807	0,003%	C
INTERFUND SICAV		42.000	0,004%	C
INTERNATIONAL BANK FOR RECONSTRUCTION AND DEVELOPMENT		3.325	0,000%	C
INTERNATIONAL EXPATRIATE BENEFIT MASTER TRUST		2.405	0,000%	C
INTERNATIONAL MONETARY FUND		17.362	0,002%	C
INTERNATIONAL MONETARY FUND RETIRED STAFF BENEFITS INVESTMENT ACCOUNT		283	0,000%	C
INTERNATIONAL MONETARY FUND STAFF RETIREMENT PLAN		2.386	0,000%	C
INVERSABADELL 10, FI		2.483	0,000%	C
INVERSABADELL 25, FI		41.309	0,004%	C
INVERSABADELL 50, FI		18.416	0,002%	C
INVERSABADELL 70, FI		7.624	0,001%	C
INVESCO FTSE INTERNATIONAL LOW BETA EQUAL WEIGHT ETF		574	0,000%	C
INVESCO FTSE RAFI DEVELOPED MARKETS EX US SMALL MID ETF		26.550	0,002%	C
INVESCO MARKETS II PLC		22.249	0,002%	C
INVESCO PUREBETA FTSE DEVELOPED EX NORTH AMERICA ETF		4.094	0,000%	C
INVESCO S AND P EUROPE 350 EQUAL WEIGHT INDEX ETF		560	0,000%	C

Anagrafica	CF/PI	Azioni	% su Votanti	Voto
INVESTERINGSFORENINGEN DANSKE INVEST EUROPA INDEKS BNP KL			5.775	0,001% C
INVESTERINGSFORENINGEN DANSKE INVEST EUROPA INDEKS KL			13.316	0,001% C
INVESTERINGSFORENINGEN DANSKE INVEST GLOBAL INDEKS - AKKUMULERENDE KL			1.815	0,000% C
INVESTERINGSFORENINGEN DANSKE INVEST GLOBAL INDEKS KL			17.092	0,002% C
INVESTERINGSFORENINGEN NORDEA INVEST GLOBALE AKTIER INDEKS KL			1.804	0,000% C
INVESTERINGSFORENINGEN SPARINVEST INDEX EUROPA GROWTH KL			9.795	0,001% C
INVESTITORI EUROPA			4.000	0,000% C
IP ACTIONS EURO			9.968	0,001% C
IQ 50 PERCENT HEDGED FTSE INTERNATIONAL ETF			14.125	0,001% C
IQ CANDRIAM ESG INTERNATIONAL EQUITY ETF			14.116	0,001% C
IRCEC CASSETTE DIVERSIFIE			66.204	0,006% C
IRISH LIFE ASSURANCE PLC			182.788	0,017% C
IRISH LIFE ASSURANCE.			54.670	0,005% C
JANUS HENDERSON CAPITAL FUNDS PLC			2.026	0,000% C
JANUS HENDERSON GLOBAL FINANCIALS FUND			94.990	0,009% C
JANUS HENDERSON GLOBAL RESEARCHGROWTH FUND			5.949	0,001% C
JANUS HENDERSON INSTITUTIONAL EUROPEAN INDEX OPPORTUNITIES FUND			4.539	0,000% C
JANUS HENDERSON INTERNATIONAL RESEARCH EQUITY PORTFOLIO			148.370	0,014% C
JNL INTERNATIONAL INDEX FUND			110.817	0,010% C
JNL/DFA INTERNATIONAL CORE EQUITY FUND			1.704	0,000% C
JNL/JPMORGAN GLOBAL ALLOCATION FUND			1.770	0,000% C
JNL/MELLON MSCI WORLD INDEX FUND			5.231	0,000% C
JOHN HANCOCK FUNDS II INTERNATIONAL STRATEGIC EQUITY ALLOCATION FUND			124.355	0,012% C
JOHN HANCOCK LIFE AND HEALTH INSURANCE COMPANY			29.292	0,003% C
JOHN HANCOCK MULTIFACTOR DEVELOPED INTERNATIONAL ETF			7.870	0,001% C
JOHN HANCOCK TRUST COMPANY COLLECTIVE INVESTMENT TRUST			2.541	0,000% C
JOHN HANCOCK VARIABLE INSURANCE TRUST INTERNATIONAL EQUITY INDEX TRUST.			17.962	0,002% C
JOHN HANCOCK VARIABLE INSURANCE TRUST STRAT EQ ALLOCATION TRUST			84.903	0,008% C
JOHN S AND JAMES L KNIGHT FOUNDATION			80.906	0,007% C
JPMBLSA RE:AVIVA INVESTORS-EUROPEAN EQUITY FUND			62.528	0,006% C
JUPITER EUROPEAN FUND.			6.289.609	0,582% C
JUPITER EUROPEAN SPECIAL SITUATIONS FUND.			563.750	0,052% C
KAISER FOUNDATION HOSPITALS			10.386	0,001% C
KAISER PERMANENTE GROUP TRUST			23.621	0,002% C
KAPITALFORENINGEN DANSKE INVEST INSTITUTIONAL AFDELING DANICA LINK - INDEKS GLOBALE AKTIER			5.201	0,000% C
KAPITALFORENINGEN EMD INVEST VERDENINDEXS			9.197	0,001% C
KAPITALFORENINGEN INSTITUTIONEL INVESTOR, EUROPAEISKE SMALL CAP AKTIER			1.381.031	0,128% C
KOOKMIN BANK ACTING AS TRUSTEE OF MIRAE ASSET ER DM PRIVATE EQUITY MASTER INVESTMENT TRUST			25.817	0,002% C
LATVIJAS BANKA			7.991	0,001% C
LCL ACTIONS EURO CORE+			103.285	0,010% C
LCL ACTIONS EURO RESTRUCTURAT EURO (CA)			6.686	0,001% C
LCL ACTIONS FRANCE CORE PLUS			10	0,000% C
LCL ACTIONS MONDE HORS EUROPE EURO			10	0,000% C
LEGAL & GENERAL FUTURE WORLD ESG DEVELOPED INDEX FUND			14.924	0,001% C
LEGAL & GENERAL FUTURE WORLD ESG EUROPE EX UK INDEX FUND			3.336	0,000% C
LEGAL & GENERAL GLOBAL DEVELOPED EQUITY INDEX FUND			187	0,000% C
LEGAL & GENERAL ICAV.			514	0,000% C
LEGAL & GENERAL MSCI EAFE FUND LLC			45.536	0,004% C



Anagrafica	CF/PI	Azioni	% su Votanti	Voto
LEGAL & GENERAL MSCI EAFE SL FUND LLC			39.223	0,004% C
LEGAL AND GENERAL ASSURANCE (PENSIONS MANAGEMENT) LIMITEDONS MANAGEMENT) LIMITED			132.359	0,012% C
LEGAL AND GENERAL ASSURANCE (PENSIONS MANAGEMENT) LTD PMC FTSE TPI GLOBAL (EX FOSSIL FUELS) EQUITY			3.261	0,000% C
LEGAL AND GENERAL ASSURANCE (PENSIONS MANAGEMENT) LIMITED			2.104.872	0,195% C
LEGAL AND GENERAL ASSURANCE PENSIONS MANAGEMENT LIMITED			61.514	0,006% C
LEGAL AND GENERAL CCF			23.192	0,002% C
LEGAL AND GENERAL COLLECTIVE INVESTMENT TRUST.			90.960	0,008% C
LEGAL AND GENERAL COLLECTIVE INVESTMENT TRUST..			449	0,000% C
LEGAL AND GENERAL EUROPEAN INDEX TRUST			405.075	0,037% C
LEGAL AND GENERAL GLOBAL EQUITY INDEX FUND			2.741	0,000% C
LEGAL AND GENERAL INTERNATIONAL INDEX TRUST			32.938	0,003% C
LEGAL AND GENERAL UCITS ETF PLC			48.745	0,005% C
LGPS CENTRAL AUTHORISED CONTRACTUAL SCHEME..			76.726	0,007% C
LIF-LYXOR DIGITAL ECONOMY (DR)			12.508	0,001% C
LIF-LYXOR DISRUPTIVE TECHNOLOG			17.536	0,002% C
LIF-LYXOR MILLENNIALS (DR) UCI			4.825	0,000% C
LIF-LYXOR MSCI EMU ESG (DR) UC			33.869	0,003% C
LIF-LYXOR MSCI WORLD CATHOL PR			4.830	0,000% C
LO Funds - All Roads			47.851	0,004% C
LO Funds - All Roads Conservative			3.239	0,000% C
LO Funds - All Roads Growth			18.569	0,002% C
LO Funds - Continental Europe Small & Mid Leaders 18.05.2017			700.074	0,065% C
LOCKHEED MARTIN CORPORATION MASTER RETIREMENT TRUST..			223	0,000% C
LOF GLOBAL FINTECH			590.000	0,055% C
LOF TargetNetZero Europe Equity			3.639	0,000% C
LOMBARD ODIER FUNDS - EUROPE ALL CAP LEADERS			35.446	0,003% C
LOS ANGELES CITY EMPLOYEES RETIREMENT SYSTEM			49.566	0,005% C
LOS ANGELES COUNTY EMPLOYEES RETIREMENT ASSOCIATI			529	0,000% C
LVIP SSGA INTERNATIONAL INDEX FUND			83.097	0,008% C
LYX IND FD-LYXOR CORE STOXX EU			333.255	0,031% C
LYXINDX FUND - LYXOR MSCI EMU			14.310	0,001% C
LYXOR 1 STOXX EUROPE 600 ESG (DR) UCITS ETF			4.265	0,000% C
LYXOR CORE MSCI WORLD (DR) UCI			17.230	0,002% C
LYXOR FTSE MIB UCITS ETF			904.993	0,084% C
LYXOR MSCI EUROPE UCITS ETF			45.812	0,004% C
MACQUARIE INTERNATIONAL EQUITIES FUND			4.586	0,000% C
MACQUARIE MULTI-FACTOR FUND			1.278	0,000% C
MANAGED INVESTMENT FUNDS ICVCINTERNATIONAL EQUITY TRACKER FUND			2.023	0,000% C
MANAGED PENSION FUNDS LIMITED			16.896	0,002% C
MANULIFE INVESTMENT MANAGEMENT INTERNATIONAL EQUITY INDEX POOLED FUND			19.708	0,002% C
MANULIFE MULTIFACTOR DEVELOPED INTERNATIONAL INDEX ETF			6.000	0,001% C
MANVILLE PERSONAL INJURY SETTLEMENT TRUST			1.889	0,000% C
MARIGOLD TACTICAL STRATEGIES LTD			2.109	0,000% C
MARYLAND STATE RETIREMENT PENSION SYSTEM			7.754	0,001% C
MASSERIA INVESTISSEMENTS			5.025	0,000% C
MATB MSCI KOKUSAI INDEX MOTHER FUND			8.835	0,001% C
MDPIM INTERNATIONAL EQUITY INDEX POOL			21.486	0,002% C
MERCER DIVERSIFIED ALTERNATIVES FUND			2.323	0,000% C
MERCER PASSIVE SUSTAINABLE INTERNATIONAL SHARES FUND			1.531	0,000% C
MERCER QIF CCF			139.543	0,013% C
MERCER UCITS COMMON CONTRACTUALFUND			14.030	0,001% C
MERCER UNHEDGED OVERSEAS SHARES TRUST			9.653	0,001% C
MERCY INVESTMENT SERVICES INC			1	0,000% C
METROPOLITAN LIFE INSURANCE COMPANY			23.161	0,002% C
MGEN ACTION			44.605	0,004% C

Anagrafica	CF/PI	Azioni	% su	Votanti	Voto
MGI FUNDS PLC			32.237	0,003%	C
MIDDLETOWN WORKS HOURLY AND SALARIED UNION			2.157	0,000%	C
MIGROS BANK (LUX) FONDS 30			1.200	0,000%	C
MIGROS BANK (LUX) FONDS 40 (EUR)			1.370	0,000%	C
MIGROS BANK (LUX) FONDS 50			1.670	0,000%	C
MIGROS BANK (LUX) FONDS INTERSTOCK			1.230	0,000%	C
MIRAE ASSET GLOBAL INVESTMENTS (HK) LIMITED.			4.096	0,000%	C
MLC INVESTMENTS, MLC LIMITED			21.849	0,002%	C
MONETA LONG SHORT			530.000	0,046%	C
MONETA MULTI CAPS			1.600.000	0,148%	C
MORGAN STANLEY INSTITUTIONAL FUND TRUST - GLOBAL STRATEGIST PORTFOLIO			2.238	0,000%	C
MORGAN STANLEY VARIABLE INSURANCE FUND, INC. GLOBAL STRATEGIST PORTFOLIO			432	0,000%	C
MUL-LYX FTSE IT ALL CAP PIR 2			14.119	0,001%	C
MUL-LYX NET ZERO 2050 SP			5.969	0,001%	C
MUL-LYX NET ZERO 50 SP EUROZ			233.980	0,022%	C
MULTI UNITS LUX-LYXOR CORE MSC			35.438	0,003%	C
MY-AMD GLOBAL MULTI ASSET FUND			4.449	0,000%	C
NATIONAL BANK FINANCIAL INC			2.178	0,000%	C
NATIONAL COUNCIL FOR SOCIAL SEC FUND			5.079	0,000%	C
NATIONAL COUNCIL FOR SOCIAL SECURITY FUND PRC			107.336	0,010%	C
NATIONAL ELEVATOR INDUSTRY HEALTH BENEFIT PLAN			35.142	0,003%	C
NATWEST ST JAMES'S PLACE GLOBALEQUITY UNIT TRUST			49.502	0,005%	C
NATWEST TDS DEP BNYM RM GLO EQ FUND			893.537	0,083%	C
NEW YORK LIFE INSURANCE & ANNUITY CORPORATION			3.452	0,000%	C
NEW YORK STATE COMMON RETIREMENT FUND			2.419	0,000%	C
NEW YORK STATE NURSES ASSOCIATION PENSION PLAN			60.306	0,006%	C
NEW YORK STATE TEACHERS RETIREMENT SYSTEM			132.594	0,012%	C
NEW ZEALAND SUPERANNUATION FUND.			975	0,000%	C
NEXTERA ENERGY DUANE ARNOLD LLC NON QUALIFIED DECOMMISSIONI			336	0,000%	C
NEXTERA ENERGY DUANE ARNOLD LLC QUALIFIED DECOMMISSIONING THE DUANE ARNOLD ENERGY CENTER NUCLEAR POW			115	0,000%	C
NFS LIMITED			14.842	0,001%	C
NORDEA EUROPEAN PASSIVE FUND			8.289	0,001%	C
NORDEA GLOBAL PASSIVE FUND			27.784	0,003%	C
NORTHSHORE UNIVERSITY HEALTHSYSTEM			102.885	0,010%	C
OSMOSIS UCITS CCF			24.224	0,002%	C
PACIFIC GAS AND ELECTRIC COMPANY NUCLEAR FACILITIES QUALIFIE			24.119	0,002%	C
PANAGORA GROUP TRUST			12.648	0,001%	C
PANAGORA RISK PARITY MULTI ASSET MASTER FUND LTD			11.847	0,001%	C
PARAMETRIC INTERNATIONAL EQUITYFUND			11.200	0,001%	C
PASTEUR ISR			80.186	0,007%	C
PENN SERIES DEVELOPED INTERNATIONAL INDEX FUND			3.587	0,000%	C
PENSION RESERVES INVESTMENT TRUST FUND			129.718	0,012%	C
PEOPLE'S BANK OF CHINA			217.832	0,020%	C
PHILADELPHIA GAS WORKS PENSION PLAN			1.175	0,000%	C
Phoenix Unit Trust Managers Limited			28.075	0,003%	C
PICTET CH - GLOBAL EQUITIES			5.030	0,000%	C
PICTET CH INSTITUTIONAL - EUROPEAN EX SWISS EQUITIES TRACKER			14.729	0,001%	C
PICTET CH INSTITUTIONAL - EUROPEAN EX SWISS EQUITIES TRACKER EX SL			19.670	0,002%	C
PICTET CH INSTITUTIONAL - WORLD EX SWISS EQUITIES TRACKER			5.232	0,000%	C
PICTET CH INSTITUTIONAL - WORLD EX SWISS EQUITIES TRACKER US TE			2.164	0,000%	C
PICTET CH INSTITUTIONAL-WORLD EX SWISS EQUITIES TRACKER US TE EX SL			6.959	0,001%	C
PICTET-EUROLAND INDEX			19.251	0,002%	C

Handwritten signature and stamp of the E-Market SDir.

Anagrafica	CF/PI	Azioni	% su Votanti	Voto
PICTET-EUROPE INDEX		56.488	0,005%	C
PIER 21 GLOBAL GROWTH POOL		7.135	0,001%	C
PINEBRIDGE GLOBAL FUNDS		562	0,000%	C
PK CSG World Equity Credit Suisse Funds AG		16.276	0,002%	C
POINT BEACH UNIT 1 AND UNIT 2 NON QUALIFIED TRUST		1.511	0,000%	C
Pollux		7.940	0,001%	C
POOL REINSURANCE CO LTD		546	0,000%	C
POSTE INVESTO SOSTENIBILE		46.458	0,004%	C
PREMIER MITON EUROPEAN OPPORTUNITIES FUND		3.347.053	0,310%	C
PRESCIENT ICAV		35.194	0,003%	C
PRI MONETA-BEST OF FRANCE		350.000	0,032%	C
PRINCIPAL FUNDS INC INTERNATIONAL EQUITY INDEX		35.884	0,003%	C
PSSF - PROGETTO CEDOLA 01 2023		6.231	0,001%	C
PSSF - PROGETTO CEDOLA 02 2023		6.666	0,001%	C
PSSF - PROGETTO CEDOLA 03 2023		5.677	0,001%	C
PSSF-PROGETTO AZIONE SOSTENIBILI		2.771	0,000%	C
PUBLIC EMPLOYEE RETIREMENT SYSTEM OF IDAHO		24.374	0,002%	C
PUBLIC EMPLOYEES RETIREMENT ASSOCIATION OF NEW MEXICO		4.256	0,000%	C
PUBLIC EMPLOYEES RETIREMENT SYSTEM OF NEVADA		299.694	0,028%	C
PUBLIC EMPLOYEES RETIREMENT SYSTEM OF OHIO		11.621	0,001%	C
PUBLIC SCHOOL TEACHERS PENSION AND RETIREMENT FUND OF CHICAGO		27.544	0,003%	C
PUBLIC SECTOR PENSION INVESTMENT BOARD		15.231	0,001%	C
PV4.CAPIPOSTE PROROGA		54.000	0,005%	C
QIC LIMITED		7.124	0,001%	C
QUADRATOR SRI		307.973	0,028%	C
QUADRIGE MULTICAPS EUROPE		80.000	0,007%	C
QUADRIGE PATRIMOINE		16.000	0,001%	C
QUALITY EDUCATION FUND		1.298	0,000%	C
QUERCUS		223.274	0,021%	C
ReAssure Limited		241.533	0,022%	C
REGARD ACT CROISSAN		15.000	0,001%	C
RETAIL EMPLOYEES SUPERANNUATION TRUST		513	0,000%	C
RETIREMENT BENEFITS INVESTMENT FUND		4.624	0,000%	C
RHUMBLINE INTERNATIONAL POOLED INDEX TRUST		21.559	0,002%	C
RHUMBLINE LOW CARBON INDEX FUND L.L.C.		20.516	0,002%	C
RIVER AND MERCANTILE UMBRELLA FUND PLC		169.495	0,016%	C
RIZE UCITS ICAV		5.664	0,001%	C
RIZE UCITS ICAV		1.799	0,000%	C
ROBINSON UNIT 2 QUALIFIED NUCLEAR DECOMMISSIONING FUND		3.116	0,000%	C
ROPS EURO P		58.617	0,005%	C
ROPS-SMART INDEX EURO		236.978	0,022%	C
ROYAL LONDON EQUITY FUNDS ICVC		100.654	0,009%	C
S CAVAMAC ACTIONS EURO		69.107	0,006%	C
SABADELL EUROACCION FI		134.444	0,012%	C
SABADELL INVERSION ETICA Y SOLIDARIA FI		12.027	0,001%	C
SABADELL PLANIFICACION 25 FI		11.129	0,001%	C
SABADELL PLANIFICACION 50 FI		3.506	0,000%	C
SBC MASTER PENSION TRUST		15.002	0,001%	C
SCOTIA INTERNATIONAL EQUITY INDEX FUND		32	0,000%	C
SCOTIA INTERNATIONAL EQUITY INDEX TRACKER ETF		8.970	0,001%	C
SCOTIA RESPONSIBLE INVESTING INTERNATIONAL EQUITY INDEX ETF		415	0,000%	C
SCOTTISH WIDOWS INVESTMENT SOLUTIONS FUNDS ICVC- DEVELOPED EUROPE (EX UK) EQUIT		123.446	0,011%	C
SEASONS SERIES TRUST SA MULTI-MANAGED INTERNATIONAL EQUITY PORTF		3.683	0,000%	C
SELF-FINANCING POSTSECONDARY EDUCATION FUND		344	0,000%	C
SEMPRA ENERGY PENSION MASTER TRUST		8.767	0,001%	C
SG ACTIONS EURO		32.391	0,003%	C

Anagrafica	CF/PI	Azioni	% su Votanti	Voto
SG ACTIONS EURO SELECTION		1.006.066	0,093%	C
SHELL NEDERLAND PENSIOENFONDS STICHTING		968	0,000%	C
SHELL TRUST (BERMUDA) LIMITED AS TRUSTEE OF THE SHELL INTERNATIONAL PENSION FUND		707	0,000%	C
SHELL TRUST (BERMUDA) LTD AS TRUSTEE OF THE SHELL OVERSEAS CONTRIBUTORY PENSION FUND		100	0,000%	C
SHERIDAN SQUARE FUND II L.P. C/O CORPORATION TRUST CENTER		436.361	0,040%	C
SHERIDAN SQUARE FUND I.P. C/O SHERIDAN SQUARE HOLDINGS LLC		625.674	0,058%	C
SHERIDAN SQUARE OFFSHORE MASTER FUND LTD.		550.451	0,051%	C
SHINKO GLOBAL EQUITY INDEX MOTHER FUND		160	0,008%	C
SIEMENS BALANCED		13.658	0,001%	C
SIEMENS EMU EQUITIES		27.662	0,003%	C
SIEMENS-FONDS SIEMENS-RENTE		76.614	0,007%	C
SILVER AMUNDI EURO EQUITY		223.121	0,021%	C
SINGLE SELECT PLATFORM		171.946	0,016%	C
SOGECAP ACTIONS - MID CAP		428.037	0,040%	C
SOGECAP AP CLIMAT PAB		55.435	0,005%	C
SOLIDARITES		10.961	0,001%	C
SPDR BLOOMBERG SASB DEVELOPED MARKETS EX US ESG SELECT ETF		3.500	0,000%	C
SPDR MSCI EAFE FOSSIL FUEL RESERVES FREE ETF		9.249	0,001%	C
SPDR PORTFOLIO DEVELOPED WORLD EXUS ETF		135.681	0,013%	C
SPDR PORTFOLIO EUROPE ETF		11.876	0,001%	C
SPDR SP WORLD EX AUSTRALIA FUND		3.833	0,000%	C
SSB MSCI ACWI EX USA IMI SCREENED NONLENDING COMMON TRUST FUND		11.849	0,001%	C
SSB MSCI EUROPE SCREENED INDEX NONLENDING COMMON TRUST FUND		20.856	0,002%	C
SSB MSCI ITALY INDEX SECURITIESLENDING COMMON TRUST FUND		429.430	0,040%	C
SSGA MSCI ACWI EX-USA INDEX NON-LENDING DAILY TRUST		2.657	0,000%	C
SSGA SPDR ETFS EUROPE I PUBLIC LIMITED COMPANY		48.001	0,004%	C
SSGA SPDR ETFS EUROPE II PUBLIC LIMITED COMPANY		38.947	0,004%	C
SST GLOB ADV TAX EXEMPT RETIREMENT PLANS		2.069.817	0,191%	C
Standard Life International Designated Activity Company		376	0,000%	C
STANLIB FUNDS LIMITED		2.671	0,000%	C
STAR PASTEUR		10	0,000%	C
STATE OF CONNECTICUT RETIREMENT PLANS + TRUST FUNDS		110.997	0,010%	C
STATE OF MINNESOTA		193.920	0,018%	C
STATE OF NEW JERSEY COMMON PENSION FUND D		288.500	0,027%	C
STATE OF NEW MEXICO STATE INVESTMENT COUNCIL		25.662	0,002%	C
STATE OF WISCONSIN INVESTMENT BOARD		156.548	0,014%	C
STATE STREET CCF		1.802	0,000%	C
STATE STREET GLOBAL ADVISORS GROSS ROLL UP UNIT TRUST		16.197	0,001%	C
STATE STREET GLOBAL ADVISORS LUXEMBOURG SICAV		148.200	0,014%	C
STATE STREET GLOBAL ALL CAP EQUITY EXUS INDEX PORTFOLIO		82.187	0,008%	C
STATE STREET INTERNATIONAL DEVELOPED EQUITY INDEX PORTFOLIO		142.489	0,013%	C
STATE STREET INTERNATIONAL EQUITIES INDEX TRUST LEVEL 15		8.588	0,001%	C
STATE STREET IRELAND UNIT TRUST		2.655	0,000%	C
STATE STREET TOTAL RETURN VIS FUND		5.256	0,000%	C
STELLAR INSURANCE, LTD.		1.867	0,000%	C
STEWARDSHIP PARA GLB		471	0,000%	C
STICHTING AHOLD DELHAIZE PENSIOEN		47.233	0,004%	C
STICHTING BEDRIJFSTAKPENSIOENFONDS VOOR DE DETAILHANDEL		31.138	0,003%	C
STICHTING BEDRIJFSTAKPENSIOENFONDS VOOR DE MEUBEL INDUSTRIEEN MEUBILERINGSBEDRIJ		13.139	0,001%	C
STICHTING BLUE SKY LIQUID ASSET FUNDS		40.098	0,004%	C
STICHTING DEPOSITARY APG DEVELOPED MARKETS EQUITY POOL		17.964	0,002%	C
STICHTING ING CDC PENSIOENFONDS		5.900	0,001%	C

Handwritten signature

Anagrafica	CF/PI	Azioni	% su Votanti	Voto
STICHTING NN CDC PENSIOENFONDS		1.995	0,000%	C
STICHTING PENSIOENFONDS APF..		11.604	0,001%	C
STICHTING PENSIOENFONDS HORECA AND CATERING		22.996	0,002%	C
STICHTING PENSIOENFONDS MEDISCH SPECIALISTEN		452.062	0,042%	C
STICHTING PENSIOENFONDS PGB		353.794	0,033%	C
STICHTING PENSIOENFONDS PROVISUM		1.861	0,000%	C
STICHTING SHELL PENSIOENFONDS		6.084	0,001%	C
SUNAMERICA SERIES TRUST - SA INTERNATIONAL INDEX PORTFOLIO		23.448	0,002%	C
SUNAMERICA SERIES TRUST SA BLACKROCK VCP GLOBAL MULTI ASSET PORT		897	0,000%	C
SUNAMERICA SERIES TRUST SA JPM DIVERSIFIED BALANCED PORTFOLIO		1.808	0,000%	C
SUNSUPER SUPERANNUATION FUND		48.512	0,004%	C
SWISSLIFE BANQUE PRIVEE		400	0,000%	C
SYCOMORE FUND SICAV - SYCOMORE EUROPE HAPPY @ WORK		147.000	0,014%	C
Sycomore Fund Sicav - SYCOMORE NEXT-GENERATION		115.000	0,011%	C
SYCOMORE SELECTION MIDCAP		143.882	0,013%	C
SYCOMORE SELECTION RESPONSABLE		317.177	0,029%	C
SYCOMORE SHARED GROWTH		587.748	0,054%	C
T. ROWE PRICE INTERNATIONAL EQUITY INDEX FUND		22.673	0,002%	C
T. ROWE PRICE INTERNATIONAL EQUITY INDEX TRUST		17.910	0,002%	C
TANGERINE BALANCED GROWTH PORTFOLIO		9.971	0,001%	C
TANGERINE BALANCED INCOME PORTFOLIO		1.408	0,000%	C
TANGERINE BALANCED PORTFOLIO		7.533	0,001%	C
TANGERINE EQUITY GROWTH PORTFOLIO		11.537	0,001%	C
TD EMERALD INTERNATIONAL EQUITYINDEX FUND		118.071	0,011%	C
TD EUROPEAN INDEX FUND .		3.028	0,000%	C
TD GLOBAL TECHNOLOGY LEADERS INDEX ETF		49.708	0,005%	C
TD INTERNATIONAL EQUITY INDEX ETF		40.109	0,004%	C
TEACHER RETIREMENT SYSTEM OF TEXAS		55.483	0,005%	C
TEACHERS RETIREMENT SYSTEM OF LOUISIANA		1	0,000%	C
TELSTRA SUPERANNUATION SCHEME		15.075	0,001%	C
THE AMERICAN UNIVERSITY IN CAIRO		3.224	0,000%	C
THE BANK OF KOREA		2.893	0,000%	C
THE BANK OF NEW YORK MELLON EMPLOYEE BENEFIT COLLECTIVE INV		86.018	0,008%	C
THE BANK OF NEW YORK MELLON EMPLOYEE BENEFIT COLLECTIVE INVESTMENT FUND PLAN		327.676	0,030%	C
THE CBF CHURCH OF ENGLAND INVESTMENT FUND		6.561	0,001%	C
THE CHANCELLOR, MASTERS AND SCHOLARS OF THE UNIVERSITY OF CAMBRIDGE		430	0,000%	C
THE COMMONWEALTH FUND		134	0,000%	C
THE ENDEAVOUR II FUND.		1.125	0,000%	C
THE HARTFORD ROMAN CATHOLIC DIOCESAN CORPORATION RETIREMENT PLANS MASTER TRUST		177	0,000%	C
THE HEARST CORPORATION MASTER TRUST FOR PENSION AND PROFIT SHARING PLANS		7.223	0,001%	C
THE HEARST FOUNDATION, INC.		3.705	0,000%	C
THE HKSAR GOVERNMENT SCHOLARSHIP FUND		294	0,000%	C
THE JUPITER GLOBAL FUND SICAV		1.746.417	0,162%	C
THE LF ACCESS POOL AUTHORISED CONTRACTUAL SCHEME		14.633	0,001%	C
The Marks And Spencer Worldwide Managed Fund		80.407	0,007%	C
THE MASTER TRUST BANK OF JAPAN LTD RE: HITACHI FOREIGN EQUITY INDEX MOTHER FUND		13.041	0,001%	C
THE MASTER TRUST BANK OF JAPAN LTD. RE: MANULIFE INTERNATIONAL EQUITY INDEX MOTHER FUND		1.195	0,000%	C
THE MASTER TRUST BANK OF JAPAN LTD. RE: NISSAY FOREIGN EQUITY INDEX MOTHER FUND		42.878	0,004%	C
THE MASTER TRUST BANK OF JAPAN, LTD. AS TRUSTEE FOR FEDERATION OF NATIONAL PUBLIC SERVICE PERSONNEL		51.160	0,005%	C
THE MASTER TRUST BANK OF JAPAN, LTD. AS TRUSTEE FOR GOVERNMENT PENSION INVESTMENT FUND 400045887		34.775	0,003%	C

Anagrafica	CF/PI	Azioni	% su Totanti	Voto
THE MASTER TRUST BANK OF JAPAN, LTD. AS TRUSTEE FOR MTB.I400045829			574.356	0,053% C
THE MASTER TRUST BANK OF JAPAN, LTD. AS TRUSTEE FOR MTB.I400045832			157.886	0,015% C
THE MASTER TRUST BANK OF JAPAN, LTD. AS TRUSTEE FOR MUTB400045795			483.385	0,045% C
THE MASTER TRUST BANK OF JAPAN, LTD. AS TRUSTEE FOR ORGANIZATION FOR WORKERS' RETIREMENT ALLOWANCE M			18.407	0,002% C
THE MASTER TRUST BANK OF JAPAN, LTD. RE: NISSAY FOREIGN EQUITY PASSIVE MOTHER FUND (ONLY FOR PENSION			10.288	0,001% C
THE NATURE CONSERVANCY			1	0,000% C
THE NOMURA TRUST AND BANKING CO LTD			18.516	0,002% C
THE REGENTS OF THE UNIVERSITY OF CALIFORNIA			304.707	0,028% C
THE SEVENTH SWEDISH NATIONAL PENSION FUND AP 7 EQUITY FUND			543.600	0,050% C
THE WALT DISNEY COMPANY RETIREMENT PLAN MASTER TRUST			12.363	0,001% C
THRIVENT INTERNATIONAL INDEX PORTFOLIO			5.152	0,000% C
TIAACREF INTERNATIONAL EQUITY INDEX FUND			576.466	0,053% C
TIMOTHY PLAN INTERNATIONAL ETF.			15.978	0,001% C
TOCQUEVILLE CROISSANCE EURO IS			831.437	0,077% C
TOCQUEVILLE TECHNOLOGY ISR			313.998	0,029% C
TOUCHSTONE STRATEGIC TRUST			154.700	0,014% C
TRANSAMERICA INTERNATIONAL EQUITY INDEX VP			2.449	0,000% C
TRANSAMERICA MORGAN STANLEY GLOBAL ALLOCATION VP			6.047	0,001% C
TRINITY COLLEGE CAMBRIDGE			8.334	0,001% C
TRUST & CUSTODY SERVICES BANK LTD AS TRUSTEE FOR PENSION INVESTMENT FUND TRUST NUMBER 10			23.243	0,002% C
TRUST & CUSTODY SERVICES BANK LTD AS TRUSTEE FOR PENSION INVESTMENT FUND TRUST NUMBER 21			4.020	0,000% C
TRUST & CUSTODY SERVICES BANK LTD AS TRUSTEE FOR PENSION INVESTMENT FUND TRUST NUMBER 3			28.546	0,003% C
TRUST & CUSTODY SERVICES BANK LTD AS TRUSTEE FOR PENSION INVESTMENT FUND TRUST NUMBER 8			1.453	0,000% C
TRUST AB GLOBAL DYNAMIC ALLOCATION PORTFOLIO			29.232	0,003% C
TWO SIGMA EQUITY SPECTRUM PORTFOLIO LLC C/O TWO SIGMA INVESTMENTS LP			240.336	0,022% C
TWU Superannuation Fund			3.729	0,000% C
UBAM			193.917	0,018% C
UBS (IRL) ETF PLC - S&P 500 ESG UCITS ETF (ENGLISH)			36.917	0,003% C
UBS (LUX) INSTITUTIONAL FUND - EQUITIES EUROPE (EX CH) PASSIVE			125.171	0,012% C
UBS (LUX) INSTITUTIONAL FUND - EQUITIES EUROPE (EX CH) PASSIVE II			228.713	0,021% C
UBS (US) GROUP TRUST			49.159	0,005% C
UBS ASSET MANAGEMENT LIFE LTD			112.565	0,010% C
UBS COMMON CONTRACTUAL FUND			2.461	0,000% C
UBS FUND MANAGEMENT (SWITZERLAND) AG ON BEHALF OF ZURICH INVESTINSTITUTIONAL FUN			25.198	0,002% C
UBS FUND MANAGEMENT (SWITZERLAND) AG.			55.837	0,005% C
UBS FUND MANAGEMENT(LUXEMBOURG) SA			153.289	0,014% C
UBS IQ MSC) WORLD EX AUSTRALIA ETHICAL ETF			542	0,000% C
UBS LUX FUND SOLUTIONS			1.261.389	0,117% C
UF 6 A			80.160	0,007% C
UMR SELECT EUROPE R1			58.866	0,005% C
UNIFIED ACCUMULATIVE PENSION FUND JOINT STOCK COMPANY			5.042	0,000% C
UNITED NATIONS RELIEF AND WORKS AGENCY FOR PALESTINE REFUGEE			2.830	0,000% C
UNITED TECHNOLOGIES CORPORATIONEMPLOYEE SAVINGS PLAN MASTER TRU			130.275	0,012% C
UNIVERSAL-INVESTMENT-GESELLSCHAFT MBH ON BEHALF OF BAYVK A4 FONDS			83.967	0,008% C
UNIVERSAL-INVESTMENT-GESELLSCHAFT MBH ON BEHALF OF UNIVERSAL-CA V			39.505	0,004% C

Anagrafica	CF/PI	Azioni	% su Volanti	Voto
UNIVERSE THE CMI GLOBAL NETWORK FUND - CMI CONTINENTAL EURO			57.123	0,005% C
UNIVERSITY OF MIAMI			31.046	0,003% C
USAA CAPITAL GROWTH FUND.			39.292	0,004% C
USAA INTERNATIONAL FUND.			38.362	0,004% C
USAA SUSTAINABLE WORLD FUND			27.038	0,003% C
VALIC COMPANY I - INTERNATIONAL SOCIALLY RESPONSIBLE FUNDK			7.610	0,001% C
VALIC COMPANY I INTERNATIONAL EQUITIES INDEX FUND			34.383	0,003% C
VANTAGE TRUST III MASTER COLLECTIVE INVESTMENT FUNDS TRUST			17.756	0,002% C
VARIOPARTNER SICAV - 3-ALPHA GLOBAL QUALITY ACHIEVERS			21.174	0,002% C
VELLIV, PENSION & LIVSFORSIKRING A/S			713.709	0,066% C
VERDIPAPIRFONDET KLP AKSJEEUROPA INDEKS I			27.084	0,003% C
VERDIPAPIRFONDET KLP AKSJEGLOBAL INDEX I			101.308	0,009% C
VERDIPAPIRFONDET KLP AKSJEGLOBAL MER SAMFUNNSANSVAR			11.626	0,001% C
VGV-POOLFONDS-PAI			12.085	0,001% G
VICTORY CAPITAL INTERNATIONAL COLLECTIVE INVESTMENT TRUST			13.455	0,001% C
VICTORY TRIVALENT INTERNATIONAL FUND-CORE EQUITY			16.044	0,001% C
VICTORYSHARES DEVELOPED ENHANCED VOLATILITY WTD INDEX ETF.			4.072	0,000% C
VICTORYSHARES INTERNATIONAL VOLATILITY WTD INDEX ETF.			2.829	0,000% C
VILLIERS DIAPASON			22.910	0,002% C
VIRGINIA RETIREMENT SYSTEM			1	0,000% C
VISION FUND - EUROPE GROWTH			168.476	0,016% C
VIVACCIO ISR ACTIONS			101.809	0,009% C
VONTOBEL FUND - VESCORE GLOBAL EQUITY MULTI FACTOR			695	0,000% C
WASHINGTON STATE INVESTMENT BOARD			156.498	0,014% C
WBW TRUST NUMBER ONE			576	0,000% C
WEST YORKSHIRE PENSION FUND			75.000	0,007% C
WESTPAC WHOLESALE INTERNATIONAL SHARE NO. 3 TRUST			823	0,000% C
WHEELS COMMON INVESTMENT FUND.			2.594	0,000% C
WHOLESALE INTERNATIONAL CORE EQUITIES (NZ HEDGED)			409	0,000% C
WINDWISE MSCI EAFE INDEX NON-LENDING, FUND FOR EXEMPT ORG.			19.762	0,002% C
WISDOMTREE INTERNATIONAL EFFICIENT CORE FUND			5.655	0,001% C
WISDOMTREE INTERNATIONAL ESG FUND			922	0,000% C
WORLD EQUITIES			886	0,000% C
WORLD TRADE ORGANIZATION PENSION PLAN			4.669	0,000% C
WYOMING RETIREMENT SYSTEM			4.249	0,000% C
XTRACKERS			597.727	0,055% C
XTRACKERS (IE) PUBLIC LIMITED COMPANY			243.160	0,022% C
XTRACKERS MSCI ALL WORLD EX US HEDGED EQUITY ETF			4.102	0,000% C
XTRACKERS MSCI EAFE HEDGED EQUITY ETF			128.553	0,012% C
XTRACKERS MSCI EUROPE HEDGED EQUITY ETF			25.663	0,002% C
XTRACKERS MSCI EUROZONE HEDGED EQUITY ETF			1.241	0,000% C
XTRACKERS MSCI KOKUSAI EQUITY ETF			4.072	0,000% C
ZEPHYR - OPTIMISED PLUS 1			7.585	0,001% C
ZEPHYR - OPTIMISED PLUS 2			13.752	0,001% C
ZURICH INSURANCE PLC			93.296	0,009% C
ZURICH INVEST ICAV			74.543	0,007% C
CHALLENGE FUNDS - CHALLENGE ITALIAN EQUITY FUND			420.000	0,039% A
M&G (Lux) Investment Funds 2 FCP - M&G (LUX) EUROPE EX UK INDEX Fund			70.102	0,006% A
MG INVESTMENT FUNDS (I) MG EUROPEAN INDEX TRACKER FUND			8.300	0,001% A
Prudential Pensions Limited			6.593	0,001% A
THE MASTER TRUST BANK OF JAPAN, LTD.			346.000	0,032% A
EURIZON AM SICAV - ABSOLUTE RETURN SOLUTION			323.198	0,030% NV
EURIZON AM SICAV - EURO EQUITY			209.215	0,019% NV
EURIZON AM SICAV - GLOBAL DYNAMIC ALLOCATION			373.141	0,035% NV
EURIZON AM SICAV - GLOBAL EQUITY			6.259	0,001% NV

Anagrafica	CF/PI	Azioni	% su Votanti	Voto
EURIZON AM SICAV - GLOBAL MULTIASSET 15			77.940	0,007% NV
EURIZON AM SICAV - GLOBAL MULTIASSET 30			88.786	0,008% NV
EURIZON AM SICAV - INCOME OPPORTUNITIES			15.992	0,001% NV
EURIZON AM SICAV - ITALIAN EQUITY			450.000	0,042% NV
EURIZON AM SICAV - LONG SHORT EURO			11.001	0,001% NV
EURIZON AM SICAV - LOW CARBON EURO			278.140	0,026% NV
EURIZON AM SICAV - OBIETTIVO CONTROLLO			84.684	0,008% NV
EURIZON AM SICAV - OBIETTIVO EQUILIBRIO			170.829	0,016% NV
EURIZON AM SICAV - OBIETTIVO STABILITA			29.531	0,003% NV
EURIZON AM SICAV - OBIETTIVO SVILUPPO			11.759	0,001% NV
EURIZON AM SICAV - ABSOLUTE RETURN MODERATE ESG			87.219	0,008% NV
EURIZON FUND - ABSOLUTE RETURN SOLUTION			15.062	0,001% NV
EURIZON FUND - ACTIVE ALLOCATION			500.000	0,046% NV
EURIZON FUND - EQUITY EUROPE ESG LTE			38.959	0,004% NV
EURIZON FUND - EQUITY EUROPE LTE			15.120	0,001% NV
EURIZON FUND - EQUITY ITALY SMART VOLATILITY			12.475	0,001% NV
EURIZON FUND - EQUITY SMALL MID CAP EUROPE			38.073	0,004% NV
EURIZON FUND - EQUITY WORLD LTE			457	0,000% NV
EURIZON FUND - ITALIAN EQUITY OPPORTUNITIES			290.000	0,027% NV
EURIZON NEXT - STRATEGIA ABSOLUTE RETURN			70.735	0,007% NV
EURIZON NEXT - STRATEGIA MEGATREND			898.557	0,083% NV
KAİROS INTERNATIONAL SICAV - ITALIA			100.000	0,009% NV
MEDIOBANCA SGR - MEDIOBANCA MID AND SMALL CAP ITALY			41.500	0,004% NV

Totale votanti

1.080.915.047

100%

Azioni per le quali il RD non disponeva di istruzioni:

FONDO NAZIONALE PENSIONE COMPLEMENTARE COMETA		10.246	NE
LBM S.R.L.		125.000	NE

Legenda

F - Favorevole
C - Contrario
A - Astenuto
Lx - Lista x
NV - Non votante
NE - Non espresso

NEXI S.p.A.
Assemblea ordinaria e straordinaria
5 maggio 2022

Punto 7 della parte Ordinaria dell'ordine del giorno.

Proposta di autorizzazione all'acquisto e allo disposizione di azioni proprie, previa revoca dell'autorizzazione conferita dall'Assemblea del 5 maggio 2021. Deliberazioni inerenti e conseguenti.

	n. azioni	% azioni rappresentate in assemblea	% del Capitale Sociale
Quorum costitutivo assemblea	1.081.040.293	100%	82,511%
Azioni per le quali il RD dispone di istruzioni per l'OdG in votazione (quorum deliberativo):	1.081.040.047	99,999%	82,510%
Azioni per le quali il RD non disponeva di istruzioni:	10.246	0,001%	0,001%

	n. azioni	% partecipanti al voto	% del Capitale Sociale	n. azioni rappresentate in assemblea rilevanti ai fini del c.d. "whitewash"	n. azioni rappresentate in assemblea rilevanti ai fini del c.d. "whitewash"	% del Capitale Sociale
Favorevole	1.061.702.795	98,212%	81,034%	321.937.008	94,334%	24,577%
Contrario	14.263.262	1,319%	1,089%	14.263.262	4,179%	1,089%
Astenuto	835.358	0,077%	0,064%	835.358	0,245%	0,064%
Non Votante	4.238.632	0,392%	0,374%	4.238.632	1,242%	0,324%
Totale	1.081.040.047	100,000%	82,510%	341.274.260	100,000%	26,048%



NEXI S.p.A. Assemblea ordinaria e straordinaria 5 maggio 2022


Punto 7 della parte Ordinaria dell'ordine del giorno.

Proposta di autorizzazione all'acquisto e alla disposizione di azioni proprie, previa revoca dell'autorizzazione conferita dall'Assemblea del 5 maggio 2021. Deliberazioni ingenti e conseguenti.

Elenco dei partecipanti alla votazione per il tramite del Rappresentante Designato Spafid S.p.A. nella persona della Dott.ssa Elena Perani


Anagrafica	CF/PI	Azioni	% su Totale	Voto
1895 FONDS FGR		59.774	0,006%	F
AB Europe (Luxembourg) Investment S.a.r.l.		52.678.731	4,873%	F
AB SICAV IIF - DYNAMIC ALL-MAR		838	0,000%	F
AB VARIABLE PRODUCTS SERIES FUND INC. - AB DYNAMIC ASSET ALLOCATION PORTFOLIO		289	0,000%	F
AB VPSF AB GLOBAL RISK ALLOCATION/MODERATE PORTFOLIO		4.775	0,000%	F
ABB PENSION FUND		1.006	0,000%	F
ABERDEEN INVESTMENT FUNDS UK ICVC II - ABERDEEN EUROPEAN EQUITY TRACKER FUND		33.395	0,003%	F
ABN AMRO FUNDS		9.586	0,001%	F
ABU DHABI PENSION FUND		55.521	0,005%	F
ACTIAM Duurzam Index Aandelenfonds Europa		78.934	0,007%	F
ACTIAM DUURZAAM INDEX AANDELENFONDS WERELD		17.659	0,002%	F
ACTIAM Sustainable Index Fund Equity Europe		24.059	0,002%	F
ADVANCE PLANNING LIMITED		2.453	0,000%	F
ADVISER MANAGED TRUST - TACTICAL OFFENSIVE EQUITY FUND		8.630	0,001%	F
AEGON CUSTODY B.V		9.518	0,001%	F
AEGON CUSTODY B.V.		133.041	0,012%	F
AFS ICAY GLOBAL MULTI ASSET GR		2.608	0,000%	F
AGRICA EPARGNE EURO RESPONSABLE		50.603	0,005%	F
AGRICA EPARGNE EURO SELECTION		228.000	0,021%	F
AIA Global Multi-Factor Equity Fund		3.328	0,000%	F
AIB GROUP IRISH PENSION SCHEME		18.929	0,002%	F
AIF- TACTICAL PORTFOLIO INCOME		44.420	0,004%	F
AIF-MULTI-ASSET TEODORICO		22.824	0,002%	F
ALASKA COMMON TRUST FUND		22.622	0,002%	F
ALASKA PERMANENT FUND CORPORATION		4.971	0,000%	F
ALFRED L DUPONT CHARITABLE TRUST		7.675	0,001%	F
ALJACK2		7.000	0,001%	F
ALLEANZA ASSICURAZIONI SPA		262.467	0,024%	F
ALLIANZ AZIONI ITALIA ALL STARS LL STARS		365.000	0,034%	F
ALLIANZ GLOBAL INVESTORS FUND		655.301	0,061%	F
ALLIANZ GLOBAL INVESTORS GMBH FOR ALLIANZGIFONDS HPT		200.745	0,019%	F
ALLIANZ INTERNATIONAL INVESTMENT FUNDS - ALLIANZ THEMATIC FUND		814	0,000%	F
ALLIANZ ITALIA 50 SPECIAL		17.000	0,002%	F
Allianz Selection European Equity Dividend		9.653	0,001%	F
ALLIANZ VIE		21.200	0,002%	F
ALLIANZGI S AKTIEN		28.915	0,003%	F
ALLIANZGI-FONDS DSPT		8.783	0,001%	F
ALM ACTIONS EURO		127.056	0,012%	F
ALMEGLIO - FONDO PENSIONE APERTO ALLEANZA A CONTRIBUZIONE DEFINITA		1.491	0,000%	F
ALPHA CONVICTIONS		25.000	0,002%	F
AM S.F. - DIVERSIFIED TARGET		4.181	0,000%	F
AM SF-EUR EQU OPTIMAL VOLAT		93.788	0,009%	F
AMERICAN BUREAU OF SHIPPING		218	0,000%	F
AMERICAN CENTURY ETF TRUST-AVANTIS INTERNATIONAL EQUITY ETF		13.406	0,001%	F
AMERICAN CENTURY ETF TRUST-AVANTIS INTERNATIONAL EQUITY FUND		501	0,000%	F
AMERICAN CENTURY ETF TRUST-AVANTIS RESPONSIBLE INTERNATIONAL EQUITY ETF		20	0,000%	F

Anagrafica	CF/PI	Azioni	% su Votanti	Voto	
AMERICAN FUNDS INSURANCE SERIESINTL GROWTH AND INCOME FUND			7.363	0,001%	F
AMIF - EMU EQUITY			44.591	0,004%	F
AMIF - EUROPEAN EQUITY			54.649	0,005%	F
AMP INTERNATIONAL EQUITY INDEX FUND			49.889	0,005%	F
AMP INTERNATIONAL EQUITY INDEX FUND HEDGED			3.646	0,000%	F
AMP WHOLESALE GLOBAL EQUITIES FUND			2.723	0,000%	F
AMPLEGEST ACT INTL			170.000	0,016%	F
AMPLEGEST LONG/SHORT			36.693	0,003%	F
AMPLEGEST MIDCAPS FCP			213.384	0,020%	F
AMSELECT - SYCOMORE EURO EQUITY GROWTH			60.609	0,006%	F
AMUNDI ACCUMULAZIONE ITALIA PIR 2023			102.000	0,009%	F
AMUNDI ACTIONS EURO ISR			144.749	0,013%	F
AMUNDI ACTIONS EUROPE ISR			73.966	0,007%	F
AMUNDI ACTIONS FRANCE ISR			794.825	0,074%	F
AMUNDI ACTIONS RESTRUCTURATION			99.917	0,009%	F
AMUNDI AUSTRIA			119.832	0,011%	F
AMUNDI DIVIDENDO ITALIA			384.000	0,036%	F
AMUNDI ESG GLOBAL LOW CARBON FUND			8.220	0,001%	F
AMUNDI ESG SELECTION BILANCIATO			30.477	0,003%	F
AMUNDI ESG SELECTION CONSERVATIVO			21.245	0,002%	F
AMUNDI ESG SELECTION DINAMICO			14.488	0,001%	F
AMUNDI EURO ISTOXX CLIMATE PARIS ALIGNED PAB			7.434	0,001%	F
AMUNDI EUROPE MONDE			95.524	0,009%	F
AMUNDI FDS GLOB MULTI-ASSET CONSERVATIVE			260.279	0,024%	F
AMUNDI FDS GLOBAL MULTI-ASSET TARGET INC			39.071	0,004%	F
AMUNDI FUNDS - EUROPEAN EQUITY RISK PARITY			24.900	0,002%	F
AMUNDI FUNDS EQUITY EURO RISK PARITY			228.716	0,021%	F
AMUNDI FUNDS EURO MULTI-ASSET TARGET INC			80.584	0,007%	F
AMUNDI FUNDS EUROLAND EQUITY			5.489.394	0,508%	F
AMUNDI FUNDS EUROPEAN EQUITY SMALL CAP			344.228	0,032%	F
AMUNDI FUNDS GLOBAL MULTI-ASSET			65.724	0,006%	F
AMUNDI FUNDS MULTI ASSET CONSERVATIVE			23.024	0,002%	F
AMUNDI FUNDS TOP EUROPEAN PLAYERS			1.078.240	0,100%	F
AMUNDI HK - GREEN PLANET FUND			39.146	0,004%	F
AMUNDI INDEX MSCI EUROPE			10	0,000%	F
AMUNDI INDEX MSCI WORLD			10	0,000%	F
AMUNDI INDEX SOLUTIONS - AMUNDI PRIME EUROPE			10	0,000%	F
AMUNDI INDEX SOLUTIONS - AMUNDI PRIME GLOBAL			10	0,000%	F
AMUNDI MSCI EMU ESG UNIVERSAL SELECT			4.133	0,000%	F
AMUNDI MSCI EUROPE			49.384	0,005%	F
AMUNDI MSCI EUROPE ESG UNIVERSAL SELECT			342	0,000%	F
AMUNDI MSCI EUROPE EX UK			10	0,000%	F
AMUNDI OBIETTIVO CRESCITA 2022			1.002	0,000%	F
AMUNDI OBIETTIVO CRESCITA 2022 DUE			1.200	0,000%	F
AMUNDI OPPORTUNITIES			11.851	0,001%	F
AMUNDI PATRIMOINE			137.720	0,013%	F
AMUNDI PATRIMOINE PEA			177.454	0,016%	F
AMUNDI PRIME EUROZONE			11.643	0,001%	F
AMUNDI PRIVATE FINANZA DIGITALE 2025			10.358	0,001%	F
AMUNDI PROG INC REALE 2026			8.954	0,001%	F
AMUNDI PROGETTO INCOME 2025			10.591	0,001%	F
AMUNDI PROGETTO INCOME 2026 DUE			9.424	0,001%	F
AMUNDI PROGETTO INCOME AGOSTO 2026			7.288	0,001%	F
AMUNDI PROGETTO INCOME REALE 2027			11.386	0,001%	F
AMUNDI RENDEMENT PLUS			22.311	0,002%	F
AMUNDI SGR SPA			529.477	0,049%	F
AMUNDI SGR SPA / AMUNDI RISPAR MIO ITALIA			387.776	0,036%	F
AMUNDI SGR SPA / AMUNDI SVILUP PO ITALIA			1.270.000	0,117%	F
AMUNDI SGR SPA / OBBLIGAZIONAR IO PIU' A DIS TRIBUZIONE			91.630	0,008%	F
AMUNDI SGR SPA/AMUNDI ELITE MU LTI ASSET FLEXIBLE			174.832	0,016%	F
AMUNDI STOXX EUROPE 600			12.378	0,001%	F
AMUNDI STRATEGIES ACTIONS EURO RESTRUCTURATIONS			10	0,000%	F
AMUNDI STRATEGIES ACTIONS EUROPE RISK PARITY			10	0,000%	F
AMUNDI TOTAL RETURN			10.928	0,001%	F
AMUNDI VALORE ITALIA PIR			147.000	0,014%	F
AMUNDI WELTPORTFOLIO			5.010	0,000%	F
ANIMA FUNDS PUBLIC LIMITED COMPANY			295.249	0,027%	F
AP ACTIONS 1 EURO			22.478	0,002%	F
AP ACTIONS 3 MIN VOL			5.974	0,001%	F



Anagrafica	CF/PI	Azioni	% su Votanti	Voto
ARCA FONDI SGR S.P.A. - FONDO ARCA AZIONI ITALIA		268.000	0,025%	F
ARCHITAS MULTIMANAGER GLOBAL FUNDS UNIT TRUST		70.371	0,007%	F
ARIZONA PSPRS TRUST		64.187	0,006%	F
ARIZONA STATE RETIREMENT SYSTEM		141.774	0,013%	F
ARK LIFE ASSURANCE COMPANY DESIGNATED ACTIVITY COMPANY		20.563	0,002%	F
ARRCO QUANT 1		19.170	0,002%	F
ASCENSION ALPHA FUND LLC..		6.036	0,001%	F
ASI - PROGETTO AZIONE		1.772	0,000%	F
ASI - PROGETTO AZIONE SOS. III		3.760	0,000%	F
ASI - PROGETTO AZIONE SOST IV		1.563	0,000%	F
ASI - PROGETTO AZIONE SOST(II)		1.360	0,000%	F
ASI - PROGETTO AZIONE SOST(V)		1.300	0,000%	F
ASI - PROGETTO CEDOLA 01 2024		6.717	0,001%	F
ASI - PROGETTO CEDOLA 04 2023		5.105	0,000%	F
ASI - PROGETTO CEDOLA 04 2024		3.523	0,000%	F
ASI - PROGETTO CEDOLA 05 2023		4.843	0,000%	F
ASI - PROGETTO CEDOLA 06 2022		5.478	0,001%	F
ASI - PROGETTO CEDOLA 06 2023		3.681	0,000%	F
ASI - PROGETTO CEDOLA 07 2022		4.147	0,000%	F
ASI - PROGETTO CEDOLA 07 2023		3.238	0,000%	F
ASI - PROGETTO CEDOLA 09 2022		10.271	0,001%	F
ASI - PROGETTO CEDOLA 09 2023		4.122	0,000%	F
ASI - PROGETTO CEDOLA 10 2022		5.071	0,000%	F
ASI - PROGETTO CEDOLA 10 2023		4.561	0,000%	F
ASI - PROGETTO CEDOLA 12 2022		9.086	0,001%	F
ASI - PROGETTO CEDOLA 12 2023		3.384	0,000%	F
ASSET MANAGEMENT EXCHANGE UCITS CCF		18.461	0,002%	F
ASSICURAZIONI GENERALI SPA		872	0,000%	F
ASSURDIX		2.187	0,000%	F
AST INTERNATIONAL GROWTH PORTFOLIO		126.233	0,012%	F
ATCP-UI-FONDS		4.102	0,000%	F
ATOUT EUROLAND CORE +		10	0,000%	F
ATOUT FRANCE CORE		10	0,000%	F
AURION GLOBAL EQUITY FUND		1.525	0,000%	F
AUSTRALIAN CAPITAL TERRITORY		11.451	0,001%	F
Australian Catholic Superannuation and Retirement Fund		3.252	0,000%	F
AUSTRALIAN RETIREMENT TRUST		273.717	0,025%	F
AUSTRALIANSUPER		5.183	0,000%	F
AVIVA INVESTORS INVESTMENT FUNDS ICVC AVIVA INVESTORS INTERNATIONAL INDEX TRACKING FUND		8.852	0,001%	F
Aviva Investors Passive Funds ACS - AI 30:70 Global Equity (Currency Hedged) Index Fund		13.981	0,001%	F
Aviva Investors Passive Funds ACS - AI 50:50 Global Equity Index Fund		110.756	0,010%	F
Aviva Investors Passive Funds ACS - AI 60:40 Global Equity Index fund		24.203	0,002%	F
Aviva Investors Passive Funds ACS - AI Continental European Equity Index Fund		152.086	0,014%	F
Aviva Investors Passive Funds ACS - AI Developed European ex UK Equity Index Fund		209.092	0,019%	F
Aviva Investors Passive Funds ACS - AI Developed World ex UK Equity Index Fund		62.116	0,006%	F
AVIVA INVESTORS PORTFOLIO FUNDS ICVC AVIVA INVESTORS MULTI-ASSET CORE FUND I		276	0,000%	F
AVIVA INVESTORS PORTFOLIO FUNDS ICVC AVIVA INVESTORS MULTI-ASSET CORE FUND II		1.601	0,000%	F
AVIVA INVESTORS PORTFOLIO FUNDS ICVC AVIVA INVESTORS MULTI-ASSET CORE FUND III		2.635	0,000%	F
AVIVA INVESTORS PORTFOLIO FUNDS ICVC AVIVA INVESTORS MULTI-ASSET CORE FUND IV		2.237	0,000%	F
AVIVA INVESTORS PORTFOLIO FUNDS ICVC AVIVA INVESTORS MULTI-ASSET CORE FUND V		740	0,000%	F
AVIVA LIFE & PENSIONS IRELAND DAC		30.629	0,003%	F
AVIVA LIFE & PENSIONS UK LIMITED		762.073	0,070%	F
AWARE SUPER		2.235	0,000%	F
AXA AA DIVERSIFE INDICIEL I		47.944	0,004%	F
AXA Avenir ENTREPRENEURS		38.249	0,004%	F
AXA EURO VALEURS RESPONSABLES		425.000	0,039%	F
AXA Investment Managers UK Limited		239.052	0,022%	F
AXA INVESTMENT MANAGERSECONOMICRENDS EQUITY CHF		115.862	0,011%	F
AXA MPS FINANCIAL DESIGNATED ACTIVITY CO		700.000	0,065%	F


Anagrafica	CF/PI	Azioni	% su Votanti	Voto
AXA VALEURS EURO		250.000	0,023%	F
AXA Vorsorge Fonds Equities Global Markets III Credit Suisse Funds AG		1.060	0,000%	F
AXA Vorsorge Fonds II Equities Global Markets Credit Suisse Funds AG		25.187	0,002%	F
AXA Vorsorge Fonds II Equities Global Markets Passive Credit Suisse Funds AG		25.777	0,002%	F
AXA WORLD FUNDS		2.500.000	0,231%	F
AZ FUND 1 AZ ALLOCATION ITALIAN TREND		500.000	0,046%	F
AZ FUND 1 AZ ALLOCATION PIR ITALIAN EXCELLENCE 30		13.850	0,001%	F
AZ FUND 1 AZ ALLOCATION PIR ITALIAN EXCELLENCE 70		256.000	0,024%	F
AZ FUND 1 AZ EQUITY LONG TERM EQUITY OPPORTUNITIES		255.000	0,024%	F
AZ FUND 1 CGM OPPORTUNISTIC EUROPEAN		20.000	0,002%	F
AZIMUT CAPITAL MANAGEMENT SGR S.P.A		706.500	0,065%	F
AZI INTERNATIONAL INDEX FUND		45.718	0,004%	F
AZI MSCI GLOBAL EQUITY INDEX FUND		4.062	0,000%	F
B BENZEKRI FUND		4.000	0,000%	F
BAE SYSTEMS PENSION FUNDS COMMON INVESTMENT FUND		68.114	0,006%	F
BAMBOH CO-INVESTMENTS AFS		2.987.257	0,276%	F
BANCO CENTRAL DE TIMOR-LESTE (BCTL)		18.067	0,002%	F
BANCO SABADELL		637	0,000%	F
BANCOPOSTA AZIONARIO EURO		182.248	0,017%	F
BANCOPOSTA EQUITY DEVELOPED COUNTRIES		4.252	0,000%	F
BANCOPOSTA GLOBAL EQUITY HEDGED LIE		901	0,000%	F
BANCOPOSTA RINASCIMENTO		22.948	0,002%	F
BANK OF BOTSWANA.		3.265	0,000%	F
BANK OF KOREA		3	0,000%	F
BANSABADELL 18 FP		1.924	0,000%	F
BANSABADELL 2000 FP		289	0,000%	F
BANSABADELL 36, F.P.		1.523	0,000%	F
BAY2		331.960	0,031%	F
BBH TRUST - BBH PARTNER FUND - INTERNATIONAL EQUITY		4.202.836	0,389%	F
BCT POOLED INVESTMENT FUND SERIES SMART EUROPEAN EQUITY FUND		4.703	0,000%	F
BDF FONDS E ACTIONS EUROPEENNES		33.570	0,003%	F
BEAR CREEK INC.		455	0,000%	F
BEAT DRUGS FUND ASSOCIATION		548	0,000%	F
BEL EQUITY EUROPE ESG		101.079	0,009%	F
BELL ATLANTIC MASTER TRUST		1.577	0,000%	F
BELLSOUTH CORP RFA VEGA TRUST		8.303	0,001%	F
Best investment Corporation		5.179	0,000%	F
BESTSELECT - UBS SRI GLOBAL EQUITY		4.402	0,000%	F
BFT CONVERTIBLES ISR		22.160	0,002%	F
BFT EURO FUTUR ISR		44.000	0,004%	F
BLACKROCK AUTHORISED CONTRACTUAL SCHEME I		597.098	0,055%	F
BLACKROCK CDN MSCI ACWI EX-CANADA INDEX FUND		10.530	0,001%	F
BLACKROCK CDN MSCI EAFE EQUITY INDEX FUND		231.976	0,021%	F
BLACKROCK CDN WORLD INDEX FUND		21.430	0,002%	F
BLACKROCK FUND MANAGERS LTD		516.169	0,048%	F
BLACKROCK FUNDS IICAV		7.838	0,001%	F
BLACKROCK GLOBAL FUNDS		275.104	0,025%	F
BLACKROCK GLOBAL INDEX FUNDS		22.488	0,002%	F
BLACKROCK INDEX SELECTION FUND		339.379	0,031%	F
BLACKROCK INSTITUTIONAL POOLED FUNDS PLC		95.250	0,009%	F
BLACKROCK INSTITUTIONAL TRUST COMPANY, N.A. INVESTMENT FUNDS FOR EMPLOYEE BENEFIT TRUSTS		2.378.010	0,220%	F
BLACKROCK INTERNATIONAL INDEX V.I. FUND OF BLACKROCK VARIABLE SERIES FUNDS, INC.		5.591	0,001%	F
BLACKROCK LIFE LIMITED		15.800	0,001%	F
BLACKROCK LIFE LTD		38.837	0,004%	F
BLACKROCK MSCI EAFE EQUITY INDEX NON-LENDABLE FUND B		97.671	0,009%	F
BLACKROCK UCITS CCF. BLACKROCK ASSET MANAGEMENT IRELAND LIMITED		47.205	0,004%	F
BLK MAGI FUND A SERIES TRUST		111	0,000%	F
BMO MSCI EAFE INDEX ETF		134.564	0,012%	F
BMO MSCI FINTECH INNOVATION INDEX ETF		492	0,000%	F
BMO MSCI INNOVATION INDEX ETF		1.250	0,000%	F
BMO MSCI NEXT GEN INTERNET INNOVATION INDEX ETF		230	0,000%	F
BNP PARIBAS ACTIONS PME ETI ISR		296.533	0,027%	F
BNP PARIBAS ACTIONS PME ISR		264.927	0,025%	F
BNP PARIBAS EASY - MSCI EUROPE EX CW		49.448	0,005%	F



Handwritten signature

Anagrafica	CF/PI	Azioni	% su Votanti	Voto
BNP PARIBAS FUNDS - EUROPE GROWTH		399.259	0,037%	F
BNP PARIBAS TECHNOLOGIES EUROPE ISR		189.927	0,013%	F
BNP PARIBAS VALEURS EURO ISR		116.838	0,011%	F
BNY MELLON INTERNATIONAL EQUITY ETF		3.962	0,000%	F
BNY MELLON INTERNATIONAL STOCK INDEX FUND		14.148	0,001%	F
BNYM MELLON CF SL INTERNATIONAL STOCK INDEX FUND		5.876	0,001%	F
BNYM MELLON DT NSL INTERNATIONAL STOCK INDEX FUND		19.798	0,002%	F
BNZ Wholesale International Equities (Index) Fund		11.669	0,001%	F
BOARD OF PENSIONS OF THE EVANGELICAL LUTHERAN CHURCH IN AMERICA		9.791	0,001%	F
BP PENSION FUND		506	0,000%	F
BRIDGE BUILDER INTERNATIONAL		27.392	0,003%	F
BRIGHTHOUSE FUNDS TRUST I - PANAGORA GLOBAL DIVERSIFIED RISK PORTFOLIO II		26.624	0,002%	F
BRIGHTHOUSE FUNDS TRUST I - PANAGORA GLOBAL DIVERSIFIED RISK PORTFOLIO		1.115	0,000%	F
BRIGHTHOUSE FUNDS TRUST II METLIFE MSCI EAFE INDEX PORTFOLIO		32.431	0,003%	F
BRITISH COAL STAFF SUPERANNUATION SCHEME		30.250	0,003%	F
BRUNSWICK UNIT 2 QUALIFIED NUCLEAR		6.399	0,001%	F
BS PENSION EMPRESAS		1.520	0,000%	F
BS PREVISION EMPRESAS EPSV DE EMPLEO		996	0,000%	F
BT INTERNATIONAL SHARES INDEX FUND		35.914	0,003%	F
BUMA-UNIVERSAL-FONDS I		12.552	0,001%	F
BUREAU OF LABOR FUNDS-LABOR PENSION FUND		4.887	0,000%	F
CAISSE DE DEPOT ET PLACEMENT DUQUEBEC		7.945	0,001%	F
CALIFORNIA STATE TEACHERS' RETIREMENT SYSTEM		501.303	0,046%	F
CALVERT CLIFFS NUCLEAR POWER PLANT UNIT ONE QUALIFIED FUND		1.800	0,000%	F
CALVERT VP EAFE INTERNATIONAL INDEX PORTFOLIO		4.183	0,000%	F
CANADA PENSION PLAN INVESTMENT BOARD (CPPIB)		504.300	0,047%	F
CARPIMKO ACTIONS LO		369.286	0,034%	F
CASTELLANA PENSIONES FP		444	0,000%	F
CATERPILLAR INC. GROUP INSURANCE PLAN TRUST		13.044	0,001%	F
CATERPILLAR INC. MASTER RETIREMENT TRUST		139.242	0,013%	F
CATERPILLAR INVESTMENT TRUST		110.807	0,010%	F
CATHOLIC COMMUNITY FOUNDATION OF MINNESOTA		919	0,000%	F
CAYMAN ISLANDS CHAMBER OF COMMERCE PENSION FUND		2.628	0,000%	F
CDC CROISSANCE		673.075	0,062%	F
CDP EQUITY SPA		69.401.443	6,420%	F
CENTRAL PROVIDENT FUND BOARD		1.439	0,000%	F
CERVURITE INTERNATIONAL LLC		53.553	0,005%	F
CFE ALLOCATION PATRIMOINE		16.941	0,002%	F
CFSIL - COLONIAL FIRST STATE GLOBAL ASSET MANAGEMENT MULTI SECTOR TRUST I		47	0,000%	F
CHCP GLOBAL SECURITIES LP		1.537	0,000%	F
CHEVRON UK PENSION PLAN		2.607	0,000%	F
CHINA LIFE INSURANCE COMPANY LIMITED		4.404	0,000%	F
CHRISTIAN SUPER		1.518	0,000%	F
CIBC EUROPEAN INDEX FUND		2.636	0,000%	F
CIBC INTERNATIONAL INDEX FUND		31.055	0,003%	F
CIBC POOLED INTERNATIONAL EQUITY INDEX FUND		682	0,000%	F
CITITRUST LIMITED		24.947	0,002%	F
CITITRUST LIMITED AS TRUSTEE OF BLACKROCK PREMIER FUNDS- BLACKROCK WORLD EQUITY INDEX FUND		5.012	0,000%	F
CITY OF LOS ANGELES FIRE AND POLICE PENSION PLAN		43.953	0,004%	F
CITY OF NEW YORK GROUP TRUST		125.612	0,012%	F
CITY UNIVERSITY OF NEW YORK		317	0,000%	F
Civil Service Employees Pension Fund		4.991	0,000%	F
CLEOME INDEX - EMU EQUITIES		4.242	0,000%	F
CLEOME INDEX - EUROPE EQUITIES		9.580	0,001%	F
CMLA INDEXED GLOBAL SHARE FUND		2.556	0,000%	F
COGERI ELIXIR ISR		23.711	0,002%	F
COLLEGE RETIREMENT EQUITIES FUND		443.704	0,041%	F
COLONIAL FIRST STATE INVESTMENTS LIMITED...		7.144	0,001%	F
COLUMBIA ACORN EUROPEAN FUND		341.272	0,032%	F
COLUMBIA ACORN INTERNATIONAL		2.088.223	0,193%	F
COLUMBIA ACORN INTERNATIONAL SELECT		692.571	0,064%	F
COMMONFUND STRATEGIC SOLUTIONS GLOBAL EQUITY, LLC		20.353	0,002%	F
COMMONWEALTH GLOBAL INFRASTRUCTURE SECURITIES FUND I		23.918	0,002%	F

Anagrafica	CF/Pi	Azioni	% su Volanti	Voto
COMMONWEALTH OF PENNSYLVANIA PUBLIC SCHOOL EMPLOYEES RETIR		57.661	0,005%	F
COMMONWEALTH OF PENNSYLVANIA TREASURY		1.188	0,000%	F
COMMONWEALTH SUPERANNUATION CORPORATION AS TRUSTEE FOR ARIA		166.743	0,015%	F
COMPANIA DE SERVICIOS DE BEBIDAS REFRESCANTES PENSIONES, F.P.		1.090	0,000%	F
CONNECTICUT GENERAL LIFE INSURANCE COMPANY		9.923	0,001%	F
CONSERVATION INTERNATIONAL FOUNDATION, INC.		178	0,000%	F
CONSOLIDATED EDISON RETIREMENT PLAN		23.341	0,002%	F
CORONATION GLOBAL OPPORTUNITIES FUND		859.151	0,079%	F
COUNSEL DEFENSIVE GLOBAL EQUITY		1.107	0,000%	F
COUNTY OF SANTA CLARA		7.500	0,001%	F
COVEA ACT EUROPE OPPORTUNITÉ		272.164	0,025%	F
COVEA ACTIONS SOLIDAIRES		74.904	0,007%	F
COVEA AERIS		148.650	0,014%	F
COVEA FINANCE CROISSANCE		388.686	0,036%	F
COVEA FLEXIBLE ISR		64.890	0,006%	F
COVEA PERSPECTIVES ENTREPRISES		150.000	0,014%	F
CPR ACTIONS EURO RESTRUCTURATIONS		133.025	0,012%	F
CPR CONSOMMATEUR ACTIONNAIRE P		127.365	0,012%	F
CREDIT SUISSE ASSET MANAGEMENT LLC ON BEHALF OF CS HOLDING		22.943	0,002%	F
CO CREDIT SUISSE ASSET MANAGEMENT SWITZER				F
CREDIT SUISSE FUNDS AG		5.619	0,001%	F
CREDIT SUISSE INDEX FUND (LUX)		256.349	0,024%	F
CRELAN INVEST BALANCED		50.610	0,005%	F
CRELAN INVEST CONSERVATIVE		6.465	0,001%	F
CRELAN INVEST DYNAMIC		21.190	0,002%	F
CROWN SIGMA UCITS PLC - LGT CROWN LIQUID PRIVATE EQUITY		1.000.000	0,093%	F
OPPO				F
CSAA INSURANCE EXCHANGE		2.745	0,000%	F
CSIF 2 Credit Suisse Lux Small and Mid Cap Alpha Long Short Fund		138.096	0,013%	F
CSIF CH Equity EMU Credit Suisse Funds AG		46.850	0,004%	F
CSIF CH Equity Europe ex CH Blue Credit Suisse Funds AG		11.107	0,001%	F
CSIF CH III Equity World ex CH Value Weighted Pension Fund Credit Suisse Funds AG		509	0,000%	F
CUBIST CORE INVESTMENTS, L.P., C/O POINT72		354.486	0,033%	F
CUSTODY BANK OF JAPAN, LTD		46.811	0,004%	F
CUSTODY BANK OF JAPAN, LTD. AS TRUSTEE FOR JAPAN SCIENCE AND TECHNOLOGY AGENCY 16619-9962		13.881	0,001%	F
CUSTODY BANK OF JAPAN, LTD. AS TRUSTEE FOR MIZUHO TRUST & BANKING CO., LTD. AS TRUSTEE FOR INTERNATI		58.847	0,005%	F
CUSTODY BANK OF JAPAN, LTD. RE. STB FOREIGN STOCK INDEX MOTHER FUND(CURRENCY HEDGED)		8.078	0,001%	F
CYSTIC FIBROSIS FOUNDATION		18.144	0,002%	F
D S DIFESA AUTOMOBILISTICA SINISTRI SPA DI ASSICURAZIONE		1.975	0,000%	F
DANSKE INVEST SICAV - GLOBAL INDEX		23.558	0,002%	F
DEAM FONDS ATZM		9.000	0,001%	F
DEAM FONDS ZDV		5.816	0,001%	F
DEAM-FONDS CPT		5.167	0,000%	F
DESJARDINS RI DEVELOPED EXUSA EXCANADA LOW CO2 INDEX ETF		3.849	0,000%	F
DEUTSCHE BANK TRUST COMPANY AMERICAS		58.843	0,005%	F
DEUTSCHE DCG EQ		2.930	0,000%	F
DEVELOPED EX-FOSSIL FUEL INDEX FUND B (FTDEVXFF)		4.725	0,000%	F
DEVELOPED INTERNATIONAL EQUITY SELECT ETF		963	0,000%	F
DIGNITY PRE ARRANGEMENT LIMITED		3.853	0,000%	F
DIOCESE OF VENICE PENSION PLAN AND TRUST		486	0,000%	F
DISTILLATE INTERNATIONAL FUNDAMENTAL STABILITY & VALUE ETF		19.170	0,002%	F
DNCA INVEST ARCHER MID CAP EUROPE		50.000	0,005%	F
DSM ALL WORLD GROWTH TRUST		71.790	0,007%	F
DSM ALL WORLD GROWTH TRUST - INTERNATIONAL GROWTH		10.505	0,001%	F
DSM CAPITAL PARTNERS FUNDS		231.700	0,021%	F
DSM GLOBAL GROWTH EQUITY FUND		6.472	0,001%	F
DUKE ENERGY QUALIFIED NUCLEAR DECOMMISSIONING		33.512	0,003%	F
DWS INVEST		1.324.200	0,122%	F
DWS INVESTMENT GMBH FOR DEAM FONDS PMC 1		25.000	0,002%	F
DWS INVESTMENT GMBH FOR DEAMFONDS GSK 1		5.874	0,001%	F
DWS INVESTMENT GMBH FOR DEAMFONDS KGPENSIONEN		3.128	0,000%	F
DWS INVESTMENT GMBH FOR DEAMFONDS PG EQ		12.076	0,001%	F
DWS INVESTMENT GMBH FOR DEAMFONDS PPC GEQ		822	0,000%	F




Anagrafica	CF/PI	Azioni	% su Votanti	Voto
DWS INVESTMENT GMBH FOR DWS EUROPEAN OPPORTUNITIES		2.785.733	0,258%	F
DWS INVESTMENT GMBH FOR DWS EUROVESTA		448.347	0,041%	F
DWS INVESTMENT GMBH FOR MULTIINDEX EQUITY FUND		4.790	0,000%	F
DWS INVESTMENT GMBH ON BEHALF OF DEAM FONDS SPEZIAL 1B		60.545	0,006%	F
DWS INVESTMENT GMBH ON BEHALF OF DEAM FONDS SPEZIAL 2		255.797	0,024%	F
DWS INVESTMENT GMBH ON BEHALF OF DWS FONDS BPT		76.327	0,007%	F
DWS INVESTMENT SA FOR ARERO DER WELTFONDS		19.229	0,002%	F
DWS INVESTMENT SA FOR DWS ESG EUROPEAN EQUITIES		243.050	0,022%	F
DWS MULTI ASSET PIR FUND		105.000	0,010%	F
DXC TECHNOLOGY MATCHED ASSET PLAN		213.243	0,020%	F
DYNASTY INVEST LTD		838	0,000%	F
Eagle (AIBC) & Cy S.C.A.		79.729.512	7,375%	F
EAST SUSSEX PENSION FUND		19.310	0,002%	F
EASTSPRING INVESTMENTS		618	0,000%	F
EATON VANCE RICHARD BERNSTEIN ALL ASSET STRATEGY FUND		9.983	0,001%	F
EATON VANCE TRUST COMPANY COLLECTIVE INVESTMENT		2.902	0,000%	F
ECOFI ACTIONS RENDEMENT EURO		20.500	0,002%	F
Edmond de Rothschild Fund Europe Synergy		137.740	0,013%	F
Edr SICAV - Europe Midcaps		77.610	0,007%	F
EGAMO ACTION EURO		1.849	0,000%	F
EGAMO ALLOCATION FLEXIBLE		9.728	0,001%	F
E-L FINANCIAL CORPORATION LIMITED		29.559	0,003%	F
ELEVA UCITS FUND - ELEVA LEADERS SMALL & MIDCAP EUROPE FUND		589.415	0,055%	F
EMBO-FONDS		12.140	0,001%	F
EMERGENCY SERVICES SUPERANNUATION SCHEME		2.255	0,000%	F
ENCYCLOPAEDIA BRIANNICA PENSION PLAN TRUST		10.600	0,001%	F
ENERGY INSURANCE MUTUAL LIMITED		2.835	0,000%	F
ENHANCED INDEX INTERNATIONAL SHARE FUND		25.848	0,002%	F
ENSIGN PEAK ADVISORS INC		961.584	0,089%	F
ENSIGN PEAK CP SELECT EQ GROUP AFF 941779		589.202	0,055%	F
EPS		6.451	0,001%	F
EQ ADVISORS TRUST - ATM INTERNATIONAL MANAGED VOLATILITY PORTFOLIO		12.290	0,001%	F
EQ ADVISORS TRUST - EQ/AB DYNAMIC AGGRESSIVE GROWTH PORTFOLIO		2.708	0,000%	F
EQ ADVISORS TRUST - EQ/AB DYNAMIC GROWTH PORTFOLIO		5.806	0,001%	F
EQ ADVISORS TRUST - EQ/AB DYNAMIC MODERATE GROWTH PORTFOLIO		12.772	0,001%	F
EQ ADVISORS TRUST - EQ/GLOBAL EQUITY MANAGED VOLATILITY PORTFOLIO		13.678	0,001%	F
EQ ADVISORS TRUST - EQ/INTERNATIONAL CORE MANAGED VOLATILITY PORTFOLIO		18.893	0,002%	F
EQ ADVISORS TRUST - EQ/INTERNATIONAL MANAGED VOLATILITY PORTFOLIO		58.185	0,005%	F
EQUIPSUPER		7.348	0,001%	F
EQUITABLE FINANCIAL LIFE INSURANCE COMPANY		4.799	0,000%	F
ERAFP ACTIONS EURO VIII		137.115	0,013%	F
ERISA ACTION EUROPE N 2		24.000	0,002%	F
ES RIVER AND MERCANTILE GLOBAL RECOVERY FUND		35.000	0,003%	F
ETERNITY LTD CONYERS TRUST COMPANY (CAYMAN) LIMITED		353.073	0,033%	F
ETFMG-PRIME-MOBILE-PAYMENTS-ETF		1.434.050	0,133%	F
ETOILE ACTIONS INTERNATIONALES		432	0,000%	F
ETOILE INDUSTRIE EUROPE		84.200	0,008%	F
EURIZON CAPITAL SGR - EURIZON AM AZIONARIO ETICO		14.660	0,001%	F
EURIZON CAPITAL SGR - EURIZON AM BILANCIATO ETICO		48.618	0,004%	F
EURIZON CAPITAL SGR - EURIZON AM FLEXIBLE TRILOGY		11.975	0,001%	F
EURIZON CAPITAL SGR - EURIZON AM GLOBAL MULTIASSET 30		25.130	0,002%	F
EURIZON CAPITAL SGR - EURIZON AM GLOBAL MULTIASSET II		14.206	0,001%	F
EURIZON CAPITAL SGR - EURIZON AM GLOBAL MULTIASSET MODERATO		5.143	0,000%	F
EURIZON CAPITAL SGR - EURIZON AM MITO 50		84.806	0,008%	F
EURIZON CAPITAL SGR - EURIZON AM OBIETTIVO CONTROLLO		20.014	0,002%	F
EURIZON CAPITAL SGR - EURIZON AM OBIETTIVO STABILITA		17.034	0,002%	F
EURIZON CAPITAL SGR - EURIZON AM RILANCIO ITALIA TR		58.893	0,005%	F
EURIZON CAPITAL SGR - EURIZON AM RITORNO ASSOLUTO		7.784	0,001%	F
EURIZON CAPITAL SGR - EURIZON AM TOTAL RETURN ATTIVO		31.379	0,003%	F
EURIZON CAPITAL SGR - EURIZON AM TOTAL RETURN DIFENSIVO		14.345	0,001%	F
EURIZON CAPITAL SGR - EURIZON AM TOTAL RETURN MODERATO		16.919	0,002%	F
EURIZON CAPITAL SGR - EURIZON AM TR MEGATREND		81.087	0,008%	F
EURIZON CAPITAL SGR - EURIZON AM TR MEGATREND II		19.824	0,002%	F

Anagrafica	CF/PI	Azioni	% su Totanti	Voto
EURIZON CAPITAL SGR - EURIZON AZIONI AREA EURO		80.227	0,007%	F
EURIZON CAPITAL SGR - EURIZON AZIONI ITALIA		479.016	0,044%	F
EURIZON CAPITAL SGR - EURIZON PIR ITALIA AZIONI		36.794	0,003%	F
EURIZON CAPITAL SGR - EURIZON PROGETTO ITALIA 40		204.976	0,019%	F
EURIZON CAPITAL SGR - EURIZON PROGETTO ITALIA 70		244.409	0,023%	F
EURIZONCAPITALSGR-		32.212	0,003%	F
EURIZOAMBILANCIATOEUROARISCHIOCONTROLLATO		40.570	0,004%	F
EUROPE EQUITY INDEX ESG SCREENED FUND B(EURXCWB)		13.465	0,001%	F
EUROPE EX-UK ALPHA TILTS ESG SCREENED FUND B (EUTLTBTL)		49.815	0,005%	F
EUROPEAN CENTRAL BANK		261.230.869	24,165%	F
Evergood H&F Lux S.a r.l.		78.900	0,007%	F
EVOLVE INNOVATION INDEX ETF		2.615	0,000%	F
EXELON FITZPATRICK QUALIFIED FUND		19.897	0,002%	F
FAMILY INVESTMENTS CHILD TRUST FUND		23.422	0,002%	F
FAMILY INVESTMENTS GLOBAL ICVC FAMILY BALANCED INTERNATIONAL FUND				F
FAMILY INVESTMENTS GLOBAL ICVC ONEFAMILY GLOBAL EQUITY FUND		371	0,000%	F
FCP ARC PATRIMOINE		30.750	0,003%	F
FCP ARRCO LONG TERME D		122.532	0,011%	F
FCP CARP - INDO		184.074	0,017%	F
FCP ECUREUIL RETRAITE EURO ACTIONS 4		140.000	0,013%	F
FCP FONDATION MEDERIC ALZHEIME		3.599	0,000%	F
FCP FRANCE PLACEMENT EURO ESG		227.201	0,021%	F
FCP KLESIA K RETRAITE EURO		297.396	0,028%	F
FCP SODIUM I		43.535	0,004%	F
FCP VILLIERS ALLEGRO		190.136	0,018%	F
FCPE EVOLUTIS		202.352	0,019%	F
FDNC ACTIONS EUROPE		20.385	0,002%	F
FDRN AMUNDI		62.618	0,006%	F
FERROATLANTICA 92 FP		439	0,000%	F
FGV - ACTIONS EUROPE LM B		52.213	0,005%	F
FIDELITY CONCORD STREET TRUST FIDELITY INTERNATIONAL INDEX FUND		1.263.996	0,117%	F
FIDELITY CONCORD STREET TRUST: FIDELITY SERIES INTERNATIONAL INDEX FUND		9.487	0,001%	F
FIDELITY COVINGTON TRUST FIDELITY CRYPTO INDUSTRY AND DIGITAL PAYMENTS ETF		7.324	0,001%	F
FIDELITY INVESTMENT FUNDS - FIDELITY INDEX EUROPE EX UK FUND		41.750	0,004%	F
FIDELITY INVESTMENT FUNDS - FIDELITY INDEX WORLD FUND		44.732	0,004%	F
FIDELITY SAI INTERNATIONAL INDEX FUND		172.852	0,016%	F
FIDELITY SALEM STREET TRUST: FIDELITY GLOBAL EX U.S. INDEX FUND		181.501	0,017%	F
FIDELITY SALEM STREET TRUST: FIDELITY TOTAL INTERNATIONAL INDEX FUND		169.281	0,016%	F
FIDELITY SALEM STREET TRUST: FIDELITY ZERO INTERNATIONAL INDEX FUND		87.754	0,008%	F
FIDELITY SECURITIES FUND: FIDELITY FLEX LARGE CAP GROWTH FUND		675.367	0,062%	F
FIDELITY UCITS II ICAP/FIDELITY MSCI EUROPE INDEX FUND		1.725	0,000%	F
FIDELITY UCITS II ICAP/FIDELITY MSCI WORLD INDEX FUND		1.860	0,000%	F
FIDEURAM AM SGR - FIDEURAM ITALIA		19.000	0,002%	F
FIDEURAM AM SGR - PIANO AZIONI ITALIA		332.000	0,031%	F
FIDEURAM AM SGR - PIANO BILANCIATO ITALIA 50		41.000	0,004%	F
FIRE AND POLICE PENSION ASSOCIATION OF COLORADO		5.934	0,001%	F
FIRST CHURCH OF CHRIST SCIENTIST		99.718	0,009%	F
FIRST TRUST GLOBAL FUNDS PLC FIRST TRUST IPOX EUROPE EQUITY OPPORTUNITIES UCITS ETF		3.946	0,000%	F
FIRST TRUST IPOX EUROPE EQUITY OPPORTUNITIES ETF		11.529	0,001%	F
FJARDE AP-FONDEN.		146.483	0,014%	F
FLEXSHARES ESG & CLIMATE DEVELOPED_MARKETS EX-US CORE INDEX FUND		584	0,000%	F
FLEXSHARES MORNINGSTAR DEVELOPED MARKETS EX-US FACTOR TILT INDEX FUND		16.280	0,002%	F
FLORIDA GLOBAL EQUITY FUND LLC		2.949	0,000%	F
FLORIDA RETIREMENT SYSTEM TRUST FUND		1	0,000%	F
FLOURISH INVESTMENT CORPORATION		321.755	0,030%	F
FND DE SEGURANCA SOCIAL DE MACAU		11.957	0,001%	F
FONDAZIONE ROMA - GLOBAL PASSIVE EQUITIES		97	0,000%	F
FONDI AMUNDI PROGETTO - AMUNDI PROGETTO INCOME 2026		5.850	0,001%	F
FONDS OBJECTIF CLIMAT ACTIONS		55.306	0,005%	F
FONECONOMISTES, FONS DE PENSIONS		531	0,000%	F



Anagrafica	CF/PI	Azioni	% su Totanti	Voto	
FONSOLBANK FP			2.305	0,000%	F
FORD MOTOR COMPANY DEFINED BENEFIT MASTER TRUST..			9.172	0,001%	F
FOREIGN STOCK INDEX.MOTHER FUND			19.900	0,002%	F
FOREST FOUNDATION			299	0,000%	F
FORSTA AP - FONDEN			104.447	0,010%	F
FOVERUKA PENSION UNIVERSAL			19.909	0,002%	F
FRANCE PLACEMENT EURO ESG PLUS			226.782	0,021%	F
FRANKLIN FTSE EUROPE EX U.K. INDEX ETF			6.144	0,001%	F
FRANKLIN LIBERTYSHARES ICAV			3.276	0,000%	F
FRANKLIN TEMPLETON ETF TRUST - FRANKLIN FTSE EUROPE ETF			12.682	0,001%	F
FRANKLIN TEMPLETON ETF TRUST - FRANKLIN FTSE EUROPE HEDGED ETF			1.480	0,000%	F
FRANKLIN TEMPLETON ETF TRUST - FRANKLIN FTSE ITALY ETF			7.444	0,001%	F
FRUCTI CHOIX SOLIDAIRE			46.321	0,004%	F
FSIA INVESTIMENTI SRL			108.542.556	10,041%	F
FUNDAÇÃO CALOUSTE GULBENKIAN			5.770	0,001%	F
FUNDO DE PENSÕES.			4.265	0,000%	F
FUTURE FUND BOARD OF GUARDIANS FOR AND ON BEHALF OF FUTURE F			9.911	0,001%	F
FUTURE FUND BOARD OF GUARDIANS FOR AND ON BEHALF OF THE MEDI			1.839	0,000%	F
G.A.-FUND-B - EQUITY BROAD EURO P			15.818	0,001%	F
GBFO - QCF - GLOBAL BALANCED POOL			6.052	0,001%	F
GENERAL ORGANISATION FOR SOCIAL INSURANCE			222.037	0,021%	F
GENERAL PENSION AND SOCIAL SECURITY AUTHORITY			23.619	0,002%	F
GENERALI ESPAÑA S A DE SEGUROS Y REASEGUROS			11.874	0,001%	F
GENERALI GLOBAL - FONDO PENSIONE APERTO A CONTRIBUZIONE DEFINITA			5.132	0,000%	F
GENERALI INVESTMENTS SICAV EURO FUTURE LEADERS			130.000	0,012%	F
GENERALI ITALIA SPA			541.925	0,050%	F
GENERALI SMART FUNDS			82.895	0,008%	F
GENERALI VIE			181.485	0,017%	F
GENERTEL SPA			11.297	0,001%	F
GENERTELLIFE SPA			138.480	0,013%	F
GERANA SICAV-SIF, S.A.			17.016	0,002%	F
GFA CARAIBES			1.079	0,000%	F
GIC PRIVATE LIMITED			244.383	0,023%	F
GID-FONDS ALAET			77.910	0,007%	F
GID-FONDS AVAOT			24.011	0,002%	F
GID-FONDS AVAOT 2			13.242	0,001%	F
GID-FONDS CEAOT			125.500	0,012%	F
GID-FONDS DLAET			22.996	0,002%	F
GLG EUROPEAN LONG/SHORT FUND			220	0,000%	F
Global Equities Enhanced Index fund			15.757	0,001%	F
GLOBAL MULTI ASSET KKS			21.098	0,002%	F
GLOBAL RESEARCH EQUITY EXTENDED MASTER FUND (CAYMAN) LP. C/O OGIER GLOBAL (CAYMAN) LIMITED			1.182	0,000%	F
GLOBAL X ETFS ICAV			3.803	0,000%	F
GOLDMAN SACHS ETF TRUST GOLDMAN SACHS MARKETBETA INTERNATIO			19.356	0,002%	F
GOLDMAN SACHS FUNDS			9.327	0,001%	F
GOLDMAN SACHS UK RETIREMENT PLAN			511	0,000%	F
GOVERNMENT EMPLOYEES SUPERANNUATION BOARD.			15.253	0,001%	F
GOVERNMENT OF NORWAY			17.335.085	1,604%	F
GOVERNMENT OF SINGAPORE			21.990.502	2,034%	F
GOVERNMENT PENSION INVESTMENT FUND			581.303	0,054%	F
GREAT WEST CORE STRATEGIES INTERNATIONAL EQUITY FUND			4.413	0,000%	F
GREAT WEST INTERNATIONAL INDEX FUND			45.070	0,004%	F
GROUPAMA EUROPE EQUITIES			32.156	0,003%	F
GUIDESTONE FUNDS INTERNATIONAL EQUITY INDEX FUND.			24.702	0,002%	F
HAGFORS LIMITED THE R&H TRUST COMPANY LTD			3.438	0,000%	F
HALEVY A1			49.388	0,005%	F
HALEVY A2			49.498	0,005%	F
HANG SENG INSURANCE COMPANY LIMITED			1.476	0,000%	F
HARMO PLACEMENT 2			10.108	0,001%	F
HARMONIE EQUILIBRE			23.581	0,002%	F
HARTFORD ACCIDENT AND INDEMNITY COMPANY			1.513	0,000%	F
HC CAPITAL TRUST - THE ESG GROWTH PORTFOLIO			1.124	0,000%	F
HC CAPITAL TRUST- THE CATHOLIC SRI GROWTH PORTFOLIO			243	0,000%	F
HC CAPITAL TRUST- THE INSTITUTIONAL INTERNATIONAL EQUITY PORTFOL			24.590	0,002%	F

Anagrafica	CF/PI	Azioni	% su Totanti	Voto	
HC RENTE			3.760	0,000%	F
HESTA			65.514	0,006%	F
HONG KONG SPECIAL ADMINISTRATIVE REGION GOVERNMENT EXCHANGE			518.686	0,048%	F
HOSTPLUS POOLED SUPERANNUATION TRUST			19.067	0,002%	F
HSBC BANK SSB AUT EU SCREEN EX CONTROVERSIES CW INDEX EQ FND			477.249	0,044%	F
HSBC ETFS PLC			26.488	0,002%	F
HSBC ETfs Public Limited Company			6.571	0,001%	F
HSBC EUROPEAN INDEX FUND			5.391	0,000%	F
HSBC GLOBAL INVESTMENT FUNDS			339.012	0,031%	F
HSBC INDEX TRACKER INVESTMENT FUNDS ICVC			1.375	0,000%	F
HSBC INTERNATIONAL EQUITY INDEX FUND			9.725	0,001%	F
HSBC Life (International) Limited			13.208	0,001%	F
HSBC POOLED INVESTMENT FUND - HSBC POOLED EUROPE EQUITY INDEX TRACKING FUND			11.032	0,001%	F
HSBC POOLED INVESTMENT FUND -HSBC POOLED EUROPEAN EQUITY FUND			31.756	0,003%	F
HYMNOS			79.675	0,007%	F
I2C ACTIONS			134.000	0,012%	F
IBM 401 (K) PLUS PLAN TRUST			94.341	0,009%	F
IBM DIVERSIFIED GLOBAL EQUITY FUND			9.089	0,001%	F
IBM PERSONAL PENSION PLAN TRUST			1.776	0,000%	F
IBM RETIREMENT PLAN			1.936	0,000%	F
ICARE			91	0,000%	F
IF IST - GLOBE INDEX			18.760	0,002%	F
IFM GLOBAL INDEXED EQUITIES FUND			811	0,000%	F
ILA-LA WORLD ESG SCREENED FUND			8.745	0,001%	F
ILLINOIS MUNICIPAL RETIREMENT FUND			29.726	0,003%	F
IMCO GLOBAL PUBLIC EQUITY LP			1.597	0,000%	F
IMPERIAL INTERNATIONAL EQUITY POOL			16.050	0,001%	F
INDIANA PUBLIC RETIREMENT SYSTEM			10.768	0,001%	F
ING DIRECT FONDO NARANJA CONSERVADOR,FI			3.721	0,000%	F
ING DIRECT FONDO NARANJA DINAMICO,FI			36.572	0,003%	F
ING DIRECT FONDO NARANJA MODERADO,FI			25.787	0,002%	F
ING DIRECT SICAV			40.940	0,004%	F
INKA PBEAKK			5.609	0,001%	F
INSTITUTIONAL RETIREMENT TRUST			30.807	0,003%	F
INTE KAPITALANLAGEGESELLSCHAFT MBH FOR DC EUROLAND EQUITIES			65.263	0,006%	F
INTE KAPITALANLAGEGESELLSCHAFT MBH FOR ENTSCORGUNGFONDS			11.468	0,001%	F
INTE KAPITALANLAGEGESELLSCHAFT MBH FOR LHPRIVATRENTEAKTIEN			20.000	0,002%	F
INTEL RETIREMENT PLANS COLLECTIVE INVESTMENT TRUST			887.464	0,082%	F
INTERNATIONAL BANK FOR RECONSTRUCTION AND DEVELOPMENT			3.325	0,000%	F
INTERNATIONAL EQUITIES SECTOR TRUST			2.370	0,000%	F
INTERNATIONAL EXPATRIATE BENEFIT MASTER TRUST			2.405	0,000%	F
INTERNATIONAL MONETARY FUND			32.130	0,003%	F
INTERNATIONAL MONETARY FUND RETIRED STAFF BENEFITS INVESTMENT ACCOUNT			510	0,000%	F
INTERNATIONAL MONETARY FUND STAFF RETIREMENT PLAN			3.299	0,000%	F
Internationale Kapitalanlagegesellschaft mbH			17.427	0,002%	F
INTERNATIONALE KAPITALANLAGEGESELLSCHAFT MBH - HSBC DEUTSCHLAND RE IMB			17.000	0,002%	F
Internationale Kapitalanlagegesellschaft mbH (INKA)			12.501	0,001%	F
INTESA SANPAOLO SPA	00799960158		67.122.139	6,209%	F
INVERSABADELL 10, FI			2.483	0,000%	F
INVERSABADELL 25, FI			41.309	0,004%	F
INVERSABADELL 50, FI			18.416	0,002%	F
INVERSABADELL 70, FI			7.624	0,001%	F
INVESCO FTSE INTERNATIONAL LOW BETA EQUAL WEIGHT ETF			574	0,000%	F
INVESCO FTSE RAFI DEVELOPED MARKETS EX US SMALL MID ETF			26.550	0,002%	F
INVESCO MARKETS II PLC			22.249	0,002%	F
INVESCO PUREBETA FTSE DEVELOPED EX NORTH AMERICA ETF			4.094	0,000%	F
INVESCO S AND P EUROPE 350 EQUAL WEIGHT INDEX ETF			560	0,000%	F
INVESTERINGSFORENINGEN DANSKE INVEST EUROPA INDEKS BNP KL			5.775	0,001%	F
INVESTERINGSFORENINGEN DANSKE INVEST EUROPA INDEKS KL			13.316	0,001%	F
INVESTERINGSFORENINGEN DANSKE INVEST GLOBAL INDEKS - AKKUMULERENDE KL			1.815	0,000%	F



Handwritten signature


Anagrafica	CF/PI	Azioni	% su Votanti	Voto	
INVESTERINGSFORENINGEN DANSKE INVEST GLOBAL INDEKS KL			17.092	0,002%	F
INVESTERINGSFORENINGEN NORDEA INVEST GLOBALE AKTIER INDEKS KL			1.804	0,000%	F
INVESTERINGSFORENINGEN SPARINVEST INDEX EUROPA GROWTH KL			9.795	0,001%	F
INVESTITORI EUROPA			4.000	0,000%	F
IP ACTIONS EURO			9.968	0,001%	F
IQ 50 PERCENT HEDGED FTSE INTERNATIONAL ETF			14.125	0,001%	F
IQ CANDRIAM ESG INTERNATIONAL EQUITY ETF			14.116	0,001%	F
IRCEC CASSETTE DIVERSIFIE			66.204	0,006%	F
IRISH LIFE ASSURANCE PLC			182.788	0,017%	F
IRISH LIFE ASSURANCE			54.670	0,005%	F
ISHARES ALL-COUNTRY EQUITY INDEX FUND			1.644	0,000%	F
ISHARES CORE MSCI EAFE ETF			2.794.998	0,259%	F
ISHARES CORE MSCI EAFE IMI INDEX ETF			117.908	0,011%	F
ISHARES CORE MSCI EUROPE ETF			219.932	0,020%	F
ISHARES CORE MSCI INTERNATIONAL DEVELOPED MARKETS ETF			160.992	0,015%	F
ISHARES CORE MSCI TOTAL INTERNATIONAL STOCK ETF			536.752	0,050%	F
ISHARES ESG ADVANCED MSCI EAFE ETF			21.259	0,002%	F
ISHARES ESG ADVANCED MSCI EAFE INDEX ETF			4.265	0,000%	F
ISHARES ESG AWARE MSCI EAFE ETF			514.983	0,048%	F
ISHARES ESG MSCI EAFE INDEX ETF			4.198	0,000%	F
ISHARES EURO STOXX UCITS ETF (DE)			269.844	0,025%	F
ISHARES EUROPE ETF			143.547	0,013%	F
ISHARES GLOBAL TECH ETF			296.336	0,027%	F
ISHARES II PUBLIC LIMITED COMPANY			626.987	0,058%	F
ISHARES III PUBLIC LIMITED COMPANY			751.924	0,070%	F
ISHARES IV PUBLIC LIMITED COMPANY			640.741	0,059%	F
ISHARES MSCI ACWI ETF			156.828	0,015%	F
ISHARES MSCI ACWI EX U.S. ETF			79.730	0,007%	F
ISHARES MSCI EAFE ETF			1.727.368	0,160%	F
ISHARES MSCI EAFE GROWTH ETF			650.548	0,060%	F
ISHARES MSCI EAFE INTERNATIONAL INDEX FUND			269.423	0,025%	F
ISHARES MSCI EUROPE IMI INDEX ETF			11.667	0,001%	F
ISHARES MSCI EUROZONE ETF			615.084	0,057%	F
ISHARES MSCI INTL SIZE FACTOR ETF			848	0,000%	F
ISHARES MSCI ITALY ETF			589.066	0,054%	F
ISHARES MSCI KOKUSAI ETF			2.186	0,000%	F
ISHARES MSCI WORLD ETF			27.707	0,003%	F
ISHARES PUBLIC LIMITED COMPANY			175.848	0,016%	F
ISHARES STOXX EUROPE 600 INDUSTRIAL GOODSSERVICES UCITS ETF (DE)			161.853	0,015%	F
ISHARES STOXX EUROPE 600 UCITS ETF (DE)			458.519	0,042%	F
ISHARES STOXX EUROPE MID 200 UCITS ETF (DE)			159.142	0,015%	F
ISHARES V PUBLIC LIMITED COMPANY			62.898	0,006%	F
ISHARES VI PUBLIC LIMITED COMPANY			209.136	0,019%	F
ISHARES VII PLC			171.521	0,016%	F
ISHARES WHOLESALE INTERNATIONAL EQUITY INDEX FUND			44.111	0,004%	F
ISHARES WHOLESALE SCREENED INTERNATIONAL EQUITY INDEX FUND			3.915	0,000%	F
ISHARES WORLD EX SWITZERLAND EQUITY INDEX FUND II (CH)			5.152	0,000%	F
ISHARES WORLD EX SWITZERLAND ESG EQUITY INDEX FUND (CH)			11.972	0,001%	F
JANUS HENDERSON CAPITAL FUNDS PLC			2.026	0,000%	F
JANUS HENDERSON GLOBAL FINANCIALS FUND			94.990	0,009%	F
JANUS HENDERSON GLOBAL RESEARCHGROWTH FUND			5.949	0,001%	F
JANUS HENDERSON INSTITUTIONAL EUROPEAN INDEX OPPORTUNITIES FUND			4.639	0,000%	F
JANUS HENDERSON INTERNATIONAL RESEARCH EQUITY PORTFOLIO			148.370	0,014%	F
JCW 1987 ARTICLE II DESC TRUST FBO JMW DTD 1/1/2012			269	0,000%	F
JCW 1987 ARTICLE II DESC TRUST FBOAAP C/O WALTON ENTERPRISES LLC			156	0,000%	F
JCW 1987 ARTICLE II DESC TRUST FBOSLW			197	0,000%	F
JCW 1987 ARTICLE II DESC TRUST FBOTLW			251	0,000%	F
JNL INTERNATIONAL INDEX FUND			110.817	0,010%	F
JNL/DFA INTERNATIONAL CORE EQUITY FUND			1.704	0,000%	F
JNL/JPMORGAN GLOBAL ALLOCATION FUND			1.770	0,000%	F
JNL/MELLON MSCI WORLD INDEX FUND			5.231	0,000%	F
JOHN HANCOCK FUNDS II INTERNATIONAL STRATEGIC EQUITY ALLOCATION FUND			124.355	0,012%	F
JOHN HANCOCK LIFE AND HEALTH INSURANCE COMPANY			29.292	0,003%	F

Anagrafica	CF/PI	Azioni	% su Votanti	Voto	
JOHN HANCOCK MULTIFACTOR DEVELOPED INTERNATIONAL ETF			7.870	0,001%	F
JOHN HANCOCK TRUST COMPANY COLLECTIVE INVESTMENT TRUST			2.541	0,000%	F
JOHN HANCOCK VARIABLE INSURANCE TRUST INTERNATIONAL EQUITY INDEX TRUST			17.962	0,002%	F
JOHN HANCOCK VARIABLE INSURANCE TRUST STRAT EQ ALLOCATION TRUST			84.903	0,008%	F
JOHN S AND JAMES L KNIGHT FOUNDATION			80.906	0,007%	F
JPMBSLA RE-AVIVA INVESTORS-EUROPEAN EQUITY FUND			62.528	0,006%	F
JPMORGAN FUNDS			153.227	0,014%	F
JTW TRUST NO. 1 UAD 9/19/02.			1.472	0,000%	F
JTW TRUST NO. 2 UAD 9/19/02.			2.038	0,000%	F
JTW TRUST NO. 3 UAD 9/19/02.			2.529	0,000%	F
JTW TRUST NO. 4 UAD 9/19/02.			2.253	0,000%	F
JTW TRUST NO. 5 UAD 9/19/02.			1.139	0,000%	F
JUPITER EUROPEAN FUND.			6.289.609	0,582%	F
JUPITER EUROPEAN SPECIAL SITUATIONS FUND.			563.750	0,052%	F
K INVESTMENTS SH LIMITED.			57.618	0,005%	F
KAISER FOUNDATION HOSPITALS			10.386	0,001%	F
KAISER PERMANENTE GROUP TRUST			23.621	0,002%	F
KAPITALFORENINGEN DANSKE INVEST INSTITUTIONAL AFDELING					F
DANICA LINK - INDEKS GLOBALE AKTIER			5.201	0,000%	F
KAPITALFORENINGEN EMD INVEST VERDENINDEXS			9.197	0,001%	F
KAPITALFORENINGEN INSTITUTIONEL INVESTOR. EUROPAESKE SMALL CAP AKTIER			1.381.031	0,128%	F
KOKUSAI EQUITY INDEX FUND			19.031	0,002%	F
KOOKMIN BANK ACTING AS TRUSTEE OF MIRAE ASSET ER DM PRIVATE EQUITY MASTER INVESTMENT TRUST			25.817	0,002%	F
LARCOUEST INVESTISSEMENT			10.000	0,001%	F
LATVIJAS BANKA			7.991	0,001%	F
LAZAM INVESTMENT			4.000	0,000%	F
LBM S.R.L.			125.000	0,012%	F
LCL ACTIONS EURO CORE+			103.285	0,010%	F
LCL ACTIONS EURO RESTRUCTURAT EURO (CA)			6.686	0,001%	F
LCL ACTIONS FRANCE CORE PLUS			10	0,000%	F
LCL ACTIONS MONDE HORS EUROPE EURO			10	0,000%	F
LEGAL & GENERAL FUTURE WORLD ESG DEVELOPED INDEX FUND			14.924	0,001%	F
LEGAL & GENERAL FUTURE WORLD ESG EUROPE EX UK INDEX FUND			3.336	0,000%	F
LEGAL & GENERAL GLOBAL DEVELOPED EQUITY INDEX FUND			187	0,000%	F
LEGAL & GENERAL ICAV.			514	0,000%	F
LEGAL & GENERAL MSCI EAFE FUND LLC			45.536	0,004%	F
LEGAL & GENERAL MSCI EAFE SL FUND LLC			39.223	0,004%	F
LEGAL AND GENERAL ASSURANCE (PENSIONS MANAGEMENT) LIMITEDONS MANAGEMENT) LIMITED			132.359	0,012%	F
LEGAL AND GENERAL ASSURANCE (PENSIONS MANAGEMENT) LTD					F
PMC FTSE TPI GLOBAL (EX FOSSIL FUELS) EQUITY			3.261	0,000%	F
LEGAL AND GENERAL ASSURANCE (PENSIONS MANAGEMENT) LIMITED			2.104.872	0,195%	F
LEGAL AND GENERAL ASSURANCE PENSIONS MANAGEMENT LIMITED			61.514	0,006%	F
LEGAL AND GENERAL CCF			23.192	0,002%	F
LEGAL AND GENERAL COLLECTIVE INVESTMENT TRUST.			90.960	0,008%	F
LEGAL AND GENERAL COLLECTIVE INVESTMENT TRUST..			449	0,000%	F
LEGAL AND GENERAL EUROPEAN INDEX TRUST			405.075	0,037%	F
LEGAL AND GENERAL GLOBAL EQUITY INDEX FUND			2.741	0,000%	F
LEGAL AND GENERAL INTERNATIONAL INDEX TRUST			32.938	0,003%	F
LEGAL AND GENERAL UCITS ETF PLC			48.745	0,005%	F
LEQUITE SA DIRECTION DE LA TRE			11.626	0,001%	F
LGIASUPER			22.213	0,002%	F
LGPS CENTRAL AUTHORISED CONTRACTUAL SCHEME..			76.726	0,007%	F
LIF-LYXOR DIGITAL ECONOMY (DR)			12.508	0,001%	F
LIF-LYXOR DISRUPTIVE TECHNOLOG			17.536	0,002%	F
LIF-LYXOR MILLENNIALS (DR) UC			4.825	0,000%	F
LIF-LYXOR MSCI EMU ESG (DR) UC			33.869	0,003%	F
LIF-LYXOR MSCI WORLD CATHOL PR			4.830	0,000%	F
LMAP IRELAND ICAV - LMAP 910			817	0,000%	F
LO Funds - All Roads			47.851	0,004%	F
LO Funds - All Roads Conservative			3.239	0,000%	F
LO Funds - All Roads Growth			18.569	0,002%	F
LO Funds - Continental Europe Small & Mid Leaders 18.05.2017			700.074	0,065%	F



Anagrafica	CF/PI	Azioni	% su Totanti	Voto	
LOCKHEED MARTIN CORPORATION DEFINED CONTRIBUTION PLANS MASTER TR			15.489	0,001%	F
LOCKHEED MARTIN CORPORATION MASTER RETIREMENT TRUST..			9.397	0,001%	F
LOF GLOBAL FINTECH			590.000	0,055%	F
LOF TargetNetZero Europe Equity			3.439	0,000%	F
LOMBARD ØDIER FUNDS - EUROPE ALL CAP LEADERS			35.446	0,003%	F
LORD MAYOR'S CHARITABLE FOUNDATION			264	0,000%	F
LOS ANGELES CITY EMPLOYEES RETIREMENT SYSTEM			49.566	0,005%	F
LOS ANGELES COUNTY EMPLOYEES RETIREMENT ASSOCIATI			529	0,000%	F
LUMYNA-MARSHALL WACE UCITS SICAV-LUMYNA-MW SYSTEMATIC ALPHA			4.462	0,000%	F
LUMYNA-MARSHALL WACE UCITS SICAV-LUMYNA-MW TOPS UCITS FUND			138.321	0,013%	F
LVIP SSGA INTERNATIONAL INDEX FUND			83.097	0,008%	F
LYX IND FD-LYXOR CORE STOXX EU			333.255	0,031%	F
LYXINDX FUND - LYXOR MSCI EMU			14.310	0,001%	F
LYXOR 1 STOXX EUROPE 600 ESG [DR] UCITS ETF			4.265	0,000%	F
LYXOR CORE MSCI WORLD [DR] UCI			17.230	0,002%	F
LYXOR FISE MIB UCITS ETF			904.993	0,084%	F
LYXOR MSCI EUROPE UCITS ETF			45.812	0,004%	F
M&G (Lux) Investment Funds 2 FCP -M&G (LUX)-EUROPE EX UK INDEX Fund			70.102	0,006%	F
MACKENZIE INTERNATIONAL EQUITY INDEX ETF			16.710	0,002%	F
MACKENZIE MAX DIVERSIFICATION DEVELOPED EUR INDEX ETF			400	0,000%	F
MACQUARIE INTERNATIONAL EQUITIES FUND			4.586	0,000%	F
MACQUARIE MULTI-FACTOR FUND			1.278	0,000%	F
MAIN I - UNIVERSAL - FONDS			26.109	0,002%	F
MAN FUNDS XII SPC-MAN 1783 II SP C/O MAPLES CORPORATE SERVICES LIMITED			1.917	0,000%	F
MAN GLG EUROPEAN EQUITY ALTERNATIVE			998	0,000%	F
MAN MULTI-STRATEGY MASTER FUND MAPLES CORPORATE SERVICES LIMITES			264	0,000%	F
MANAGED INVESTMENT FUNDS ICVCINTERNATIONAL EQUITY TRACKER FUND			2.023	0,000%	F
MANAGED PENSION FUNDS LIMITED			16.896	0,002%	F
MANULIFE INVESTMENT MANAGEMENT INTERNATIONAL EQUITY INDEX POOLED FUND			19.708	0,002%	F
MANULIFE MULTIFACTOR DEVELOPED INTERNATIONAL INDEX ETF			6.000	0,001%	F
MANVILLE PERSONAL INJURY SETTLEMENT TRUST			1.889	0,000%	F
MARIGOLD TACTICAL STRATEGIES LTD			2.109	0,000%	F
MARITIME AND PORT AUTHORITY OF SINGAPORE			294	0,000%	F
MARSHALL WACE INVESTMENT STRATEGIES-EUROPA FUND			190.652	0,012%	F
MARSHALL WACE INVESTMENT STRATEGIES-EUROPA LONG-ONLY FUND			217.302	0,020%	F
MARYLAND STATE RETIREMENT PENSION SYSTEM			7.754	0,001%	F
MASSIELIA INVESTISSEMENTS			5.025	0,000%	F
MATB MSCI KOKUSAI INDEX MOTHER FUND			8.835	0,001%	F
MDPIM INTERNATIONAL EQUITY INDEX POOL			21.486	0,002%	F
MEDIOLANUM GESTIONE FONDI SGR - FLESSIBILE FUTURO ITALIA			1.000.000	0,093%	F
MEDIOLANUM GESTIONE FONDI SGR - FLESSIBILE SVILUPPO ITALIA			2.726.000	0,252%	F
MERCER DIVERSIFIED ALTERNATIVES FUND			2.323	0,000%	F
MERCER PASSIVE SUSTAINABLE INTERNATIONAL SHARES FUND			1.531	0,000%	F
MERCER QIF CCF			294.838	0,027%	F
MERCER UCITS COMMON CONTRACTUALFUND			14.030	0,001%	F
MERCER UNHEDGED OVERSEAS SHARES TRUST			9.653	0,001%	F
MERCURY UK HOLDCO LIMITED	UTRS4609161		121.664.438	11,254%	F
MERCY INVESTMENT SERVICES INC			1	0,000%	F
METROPOLITAN LIFE INSURANCE COMPANY			23.161	0,002%	F
MF INTERNATIONAL FUND LLC			10.153	0,001%	F
MG INVESTMENT FUNDS (I) MG EUROPEAN INDEX TRACKER FUND			8.300	0,001%	F
MGEN ACTION			44.605	0,004%	F
MGI FUNDS PLC			32.237	0,003%	F
MIDDLETOWN WORKS HOURLY AND SALARIED UNION			2.157	0,000%	F
MIGROS BANK (LUX) FONDS 30			1.200	0,000%	F
MIGROS BANK (LUX) FONDS 40 (EUR)			1.370	0,000%	F
MIGROS BANK (LUX) FONDS 50			1.670	0,000%	F
MIGROS BANK (LUX) FONDS INTERSTOCK			1.230	0,000%	F
MINDEL ASSOCIATED INC			60.000	0,006%	F
MINE SUPERANNUATION FUND			15.724	0,001%	F
MINISTRY OF ECONOMY AND FINANCE			164	0,000%	F
MIRAE ASSET GLOBAL INVESTMENTS (HK) LIMITED.			4.096	0,000%	F
MLC INVESTMENTS, MLC LIMITED			21.849	0,002%	F

Anagrafica	CF/PI	Azioni	% su Totanti	Voto
MM MSCI EAFE INTERNATIONAL INDEX FUND		4.196	0,000%	
MONETA LONG SHORT		530.000	0,049%	
MONETA MULTI CAPS		1.600.000	0,148%	
MONETARY AUTHORITY OF SINGAPORE		5.930.613	0,549%	
MORGAN STANLEY INSTITUTIONAL FUND TRUST - GLOBAL STRATEGIST PORTFOLIO		2.238	0,000%	
MORGAN STANLEY PATHWAY FUNDS		10.604	0,001%	
MORGAN STANLEY VARIABLE INSURANCE FUND, INC. GLOBAL STRATEGIST PORTFOLIO		432	0,000%	
MOTABILITY AS SOLE TRUSTEE OF THE MOTABILITY ENDOWMENT TRUST		6.169	0,001%	
MSCI ACWI EX-U.S. IMI INDEX FUND B2		23.335	0,002%	F
MSCI EMU IMI INDEX FUND B (EMUIMIB)		327	0,000%	F
MSCI EQUITY INDEX FUND B - ITALY (MSITB)		231.954	0,021%	F
MSCI EUROPE EQUITY INDEX FUND B (EUROSECB)		88.345	0,008%	F
MUL-LYX FISE IT ALL CAP PIR 2		14.119	0,001%	F
MUL-LYX NET ZERO 2050 SP		5.969	0,001%	F
MUL-LYX NET ZERO 50 SP EUROZ		233.980	0,022%	F
MULTI UNITS LUX-LYXOR CORE MSC		35.438	0,003%	F
Mutual Global Fund CI New Perspective Global Equity Fund		8.648	0,001%	F
MY-AMD GLOBAL MULTI ASSET FUND		4.449	0,000%	F
NATIO-FONDS COLLINE INTERNATIONAL		55.860	0,005%	F
NATIONAL BANK FINANCIAL INC		2.178	0,000%	F
NATIONAL COUNCIL FOR SOCIAL SEC FUND		5.079	0,000%	F
NATIONAL COUNCIL FOR SOCIAL SECURITY FUND PRC		148.242	0,014%	F
NATIONWIDE INTERNATIONAL INDEX FUND		39.593	0,004%	F
NATWEST ST JAMES'S PLACE GLOBALEQUITY UNIT TRUST		49.502	0,005%	F
NATWEST TDS DEP BNYM RM GLO EQ FUND		893.537	0,083%	F
NATWEST TRUSTEE AND DEPOSITARY SERVICES LIMITED AS TRUSTEE OF ST. JAMES'S PLACE		16.212	0,001%	F
NBIMC EAFE EQUITY INDEX FUND.		1.151	0,000%	F
NEMOURS FOUNDATION		471	0,000%	F
NEUBERGER BERMAN INTERNATIONAL EQUITY FUND		868.578	0,080%	F
NEUBERGER BERMAN INTERNATIONAL SELECT FUND		94.266	0,009%	F
NEUBERGER BERMAN TRUST COMPANY N.A. COLLECTIVE INVESTMENT TRUST		74.117	0,007%	F
NEUBERGER INTERNATIONAL EQUITY PORTFOLIO		22.607	0,002%	F
NEW AIRWAYS PENSION SCHEME		11.468	0,001%	F
NEW YORK LIFE INSURANCE & ANNUITY CORPORATION		3.452	0,000%	F
NEW YORK STATE COMMON RETIREMENT FUND		2.419	0,000%	F
NEW YORK STATE DEFERRED COMPENSATION PLAN		7.195	0,001%	F
NEW YORK STATE NURSES ASSOCIATION PENSION PLAN		60.306	0,006%	F
NEW YORK STATE TEACHERS RETIREMENT SYSTEM		155.426	0,014%	F
NEW ZEALAND SUPERANNUATION FUND.		975	0,000%	F
NEWBURG NOMINEES LIMITED INVESTORSWHOLESALE GLOBAL EQUITY (INDEX) TRUST		37.638	0,003%	F
NEXTERA ENERGY DUANE ARNOLD LLC NON QUALIFIED DECOMMISSIONING		336	0,000%	F
NEXTERA ENERGY DUANE ARNOLD LLC QUALIFIED DECOMMISSIONING THE DUANE ARNOLD ENERGY CENTER NUCLEAR POW		115	0,000%	F
NFS LIMITED		14.842	0,001%	F
NINE MILE POINT NDT QUALIFIED PARTNERSHIP		3.200	0,000%	F
NN (L) SICAV		35.907	0,003%	F
NORDEA EUROPEAN PASSIVE FUND		8.289	0,001%	F
NORDEA GLOBAL PASSIVE FUND		27.784	0,003%	F
NORGES BANK		184.052	0,017%	F
NORTHERN FUNDS - INTERNATIONAL EQUITY INDEX FUND		146.191	0,014%	F
NORTHERN TRUST GLOBAL INVESTMENTS COLLECTIVE FUNDS TRUST		1.110.473	0,103%	F
NORTHERN TRUST UCITS COMMON CONTRACTUAL FUND		248.404	0,023%	F
NORTHERN TRUST UCITS FGR FUND		71.897	0,007%	F
NORTHSHORE UNIVERSITY HEALTHSYSTEM		102.885	0,010%	F
NT WORLD GREEN TRANSITION INDEX FUND		297	0,000%	F
NTCC COLLECTIVE FUNDS FOR EMPLOYEE BENEFIT TRUSTS		109.965	0,010%	F
NTGI - QM COMMON DAILY ALL COUNTRY WORLD EX-US EQUITY INDEX		26.369	0,002%	F
NTGI-QM COMMON DAILY ALL COUNTRY WORLD EX-US INVESTABLE MARKET INDEX FUND - NON LENDING		17.891	0,002%	F
NTGI-QM COMMON DAILY EAFE INDEX FUND - LENDING		25.792	0,002%	F
NTGI-QM COMMON DAILY EAFE INDEX FUND - NON LENDING		82.135	0,008%	F
NVIT INTERNATIONAL INDEX FUND		56.151	0,005%	F
OFI FINANCIAL INVE-RS EURO EQ		92.239	0,009%	F




Anagrafica	CF/PI	Azioni	% su Totanti	Voto
OPENWORLD PUBLIC LIMITED COMPANY		823	0,000%	F
OSMOSIS UCITS		24.224	0,002%	F
PACIFIC GAS AND ELECTRIC COMPANY NUCLEAR FACILITIES QUALIFIE		24.119	0,002%	F
PANAGORA GROUP TRUST		12.648	0,001%	F
PANAGORA RISK PARITY MULTI ASSET MASTER FUND LTD		11.847	0,001%	F
PARAMETRIC INTERNATIONAL EQUITYFUND		11.200	0,001%	F
PASTEUR ISR		80.186	0,007%	F
PENN SERIES DEVELOPED INTERNATIONAL INDEX FUND		3.587	0,000%	F
PENSION BENEFIT GUARANTY CORPORATION		330.499	0,031%	F
PENSION RESERVES INVESTMENT TRUST FUND		129.718	0,012%	F
PEOPLES BANK OF CHINA		227.768	0,021%	F
PGIM QMA INTERNATIONAL DEVELOPED MARKETS INDEX FUND		2.987	0,000%	F
PHILADELPHIA GAS WORKS PENSION PLAN		1.175	0,000%	F
Phoenix Unit Trust Managers Limited		28.075	0,003%	F
PICTET CH - GLOBAL EQUITIES		5.030	0,000%	F
PICTET CH INSTITUTIONAL - EUROPEAN EX SWISS EQUITIES TRACKER		14.729	0,001%	F
PICTET CH INSTITUTIONAL - EUROPEAN EX SWISS EQUITIES TRACKER EX SL		19.670	0,002%	F
PICTET CH INSTITUTIONAL - WORLD EX SWISS EQUITIES TRACKER		5.232	0,000%	F
PICTET CH INSTITUTIONAL - WORLD EX SWISS EQUITIES TRACKER US TE		2.164	0,000%	F
PICTET CH INSTITUTIONAL-WORLD EX SWISS EQUITIES TRACKER US TE EX SL		6.959	0,001%	F
PICTET-EUROLAND INDEX		19.251	0,002%	F
PICTET-EUROPE INDEX		56.488	0,005%	F
PIER 21 GLOBAL GROWTH POOL		7.135	0,001%	F
PINEBRIDGE GLOBAL FUNDS		562	0,000%	F
PIR EQUITY AXA ASSICURAZIONI		137.000	0,013%	F
PK CSG World Equity Credit Suisse Funds AG		16.276	0,002%	F
PMPT INKA FONDS		28.613	0,003%	F
POINT BEACH UNIT 1 AND UNIT 2 NON QUALIFIED TRUST		1.511	0,000%	F
Polux		7.940	0,001%	F
POOL REINSURANCE CO LTD		546	0,000%	F
POSTE INVESTO SOSTENIBILE		46.458	0,004%	F
PREMIER MITON EUROPEAN OPPORTUNITIES FUND		3.347.053	0,310%	F
PRESCIENT GLOBAL FUNDS ICAV.		20.258	0,002%	F
PRESCIENT ICAV.		35.194	0,003%	F
PRI MONETA BEST OF FRANCE		350.000	0,032%	F
PRINCIPAL FUNDS INC INTERNATIONAL EQUITY INDEX		35.884	0,003%	F
Prudential Pensions Limited		6.593	0,001%	F
PRUDENTIAL RETIREMENT INSURANCE ANNUITY COMPANY		27.746	0,003%	F
PSIA SRL	16165531001	46.518.238	4,303%	F
PSSF - PROGETTO CEDOLA 01 2023		6.231	0,001%	F
PSSF - PROGETTO CEDOLA 02 2023		6.666	0,001%	F
PSSF - PROGETTO CEDOLA 03 2023		5.677	0,001%	F
PSSF-PROGETTO AZIONE SOSTENIBI		2.771	0,000%	F
PUBLIC AUTHORITY FOR SOCIAL INSURANCE		4.332	0,000%	F
PUBLIC EMPLOYEE RETIREMENT SYSTEM OF IDAHO		24.374	0,002%	F
PUBLIC EMPLOYEES' LONG TERM CARE FUND		1.396.389	0,129%	F
PUBLIC EMPLOYEES RETIREMENT ASSOCIATION OF COLORADO		87.550	0,008%	F
PUBLIC EMPLOYEES RETIREMENT ASSOCIATION OF NEW MEXICO		4.256	0,000%	F
PUBLIC EMPLOYEES RETIREMENT SYSTEM OF MISSISSIPPI		63.026	0,006%	F
PUBLIC EMPLOYEES RETIREMENT SYSTEM OF NEVADA		299.694	0,028%	F
PUBLIC EMPLOYEES RETIREMENT SYSTEM OF OHIO		134.877	0,012%	F
PUBLIC SCHOOL TEACHERS PENSION AND RETIREMENT FUND OF CHICAGO		27.544	0,003%	F
PUBLIC SECTOR PENSION INVESTMENT BOARD.		15.231	0,001%	F
PUBLIC SERVICE ENTERPRISE GROUP INCORPORATED MASTER DEFINED TRUST		631.288	0,058%	F
QIC LIMITED.		7.124	0,001%	F
QUADRATOR SRI		307.973	0,028%	F
QUADRIGE MULTICAPS EUROPE		80.000	0,007%	F
QUADRIGE PATRIMOINE		16.000	0,001%	F
QUALITY EDUCATION FUND		1.298	0,000%	F
QUERCUS		223.274	0,021%	F
R.E. GINNA NUCLEAR POWER PLANT QUALIFIED FUND		1.000	0,000%	F
ReAssure Limited		241.533	0,022%	F
REGIME DE RETRAITE DE L'UNIVERSITE DU QUEBEC.		1	0,000%	F
RETAIL EMPLOYEES SUPERANNUATIONTRUST		513	0,000%	F

Anagrafica	CF/PI	Azioni	% su Totanti	Voto
RETIREMENT BENEFITS INVESTMENT FUND		4.624	0,000%	
RHUMBLINE INTERNATIONAL POOLED INDEX TRUST		21.559	0,002%	
RHUMBLINE LOW CARBON INDEX FUNDLLC		20.516	0,002%	
RIVER AND MERCANTILE UMBRELLA FUND PLC		169.495	0,016%	
RIZE UCITS ICAV		5.644	0,001%	
RIZE UCITSICAV		1.799	0,000%	
ROBECO CAPITAL GROWTH FUNDS		3.150.000	0,291%	
ROBINSON UNIT 2 QUALIFIED NUCLEAR DECOMMISSIONING FUND		3.116	0,000%	
ROPS EURO P		58.617	0,005%	
ROPS-SMART INDEX EURO		236.978	0,022%	F
ROYAL LONDON EQUITY FUNDS ICVC		100.654	0,009%	F
RUSSELL INVESTMENTS LOW CARBON GLOBAL SHARES FUND		7.014	0,001%	F
S. CAVAMAC ACTIONS EURO		69.107	0,006%	F
S. ROBSON WALTON 2009 GRAT NO. 4 ARTICLE II TRUST		2.518	0,000%	F
S. ROBSON WALTON 2010 TRUST		2.678	0,000%	F
SABADELL EUROACCION, FI		134.444	0,012%	F
SABADELL INVERSION ETICA Y SOLIDARIA, FI		12.027	0,001%	F
SABADELL PLANIFICACION 25, FI		11.129	0,001%	F
SABADELL PLANIFICACION 50, FI		3.506	0,000%	F
SAEV MASTERFONDS INKA		287.914	0,027%	F
SANLAM UNIVERSAL FUNDS PLC		17.960	0,002%	F
SAS TRUSTEE CORPORATION POOLED FUND		12.373	0,001%	F
SBC MASTER PENSION TRUST		15.002	0,001%	F
SCHWAB FUNDAMENTAL INTERNATIONAL SMALL COMPANY INDEX ETF		49.322	0,005%	F
SCHWAB FUNDAMENTAL INTERNATIONAL SMALL COMPANY INDEX FUND		11.963	0,001%	F
SCHWAB INTERNATIONAL EQUITY ETF		1.073.536	0,099%	F
SCHWAB INTERNATIONAL INDEX FUND		274.095	0,025%	F
SCOTIA INTERNATIONAL EQUITY INDEX FUND		32	0,000%	F
SCOTIA INTERNATIONAL EQUITY INDEX TRACKER ETF		8.970	0,001%	F
SCOTIA RESPONSIBLE INVESTING INTERNATIONAL EQUITY INDEX ETF		415	0,000%	F
SCOTTISH WIDOWS INVESTMENT SOLUTIONS FUNDS ICVC- DEVELOPED EUROPE (EX UK) EQUIT		123.446	0,011%	F
SDA INTL EQUITY INDEX FD-WORLD		7.149	0,001%	F
SEASONS SERIES TRUST SA MULTI-MANAGED INTERNATIONAL EQUITY PORTF		3.683	0,000%	F
SEI GLOBAL MASTER FUND PLC		5.586	0,001%	F
SEI INSTITUTIONAL MANAGED TRUST - MULTI-ASSET ACCUMULATION FUND		6.804	0,001%	F
SELFFINANCING POSTSECONDARY EDUCATION FUND		344	0,000%	F
SEMPRA ENERGY PENSION MASTER TRUST		8.767	0,001%	F
SG ACTIONS EURO		32.391	0,003%	F
SG ACTIONS EURO SELECTION		1.006.066	0,093%	F
SHELL CANADA 2007 PENSION PLAN		3.314	0,000%	F
SHELL NEDERLAND PENSIOENFONDS STICHTING		968	0,000%	F
SHELL PENSION TRUST		10.189	0,001%	F
SHELL TRUST (BERMUDA) LIMITED AS TRUSTEE OF THE SHELL INTERNATIONAL PENSION FUND		707	0,000%	F
SHELL TRUST (BERMUDA) LTD AS TRUSTEE OF THE SHELL OVERSEAS CONTRIBUTORY PENSION FUND		100	0,000%	F
SHERIDAN SQUARE FUND II L.P. C/O CORPORATION TRUST CENTER		436.361	0,040%	F
SHERIDAN SQUARE FUND L.P. C/O SHERIDAN SQUARE HOLDINGS LLC		625.674	0,058%	F
SHERIDAN SQUARE OFFSHORE MASTER FUND LTD.		550.451	0,051%	F
Sherow Capital Partners, LP		111.849	0,010%	F
SHINKO GLOBAL EQUITY INDEX MOTHER FUND		160	0,000%	F
SIEMENS BALANCED		13.658	0,001%	F
SIEMENS EMU EQUITIES		27.662	0,003%	F
SIEMENS-FONDS SIEMENS-RENTE		76.614	0,007%	F
SILVER AMUNDI EURO EQUITY		223.121	0,021%	F
SINGLE SELECT PLATFORM		171.946	0,016%	F
SIX CIRCLES INTERNATIONAL UNCONSTRAINED EQUITY FUND		832.335	0,077%	F
SOGECAP ACTIONS - MID CAP		428.037	0,040%	F
SOGECAP AP CLIMAT PAB		55.435	0,005%	F
SOLIDARITES		10.961	0,001%	F
SPARTAN GROUP TRUST FOR EMPLOYEE BENEFIT PLANS.		333.359	0,031%	F
SPDR BLOOMBERG SASB DEVELOPED MARKETS EX US ESG SELECT ETF		3.500	0,000%	F



Anagrafica	CF/PI	Azioni	% su Votanti	Voto
SPDR MSCI EAFE FOSSIL FUEL RESERVES FREE ETF		9.249	0,001%	F
SPDR PORTFOLIO DEVELOPED WORLD EXUS ETF		135.681	0,013%	F
SPDR PORTFOLIO EUROPE ETF		11.876	0,001%	F
SPDR SP WORLD EX AUSTRALIA FUND		3.833	0,000%	F
SSB MSCI ACWI EX USA IMI SCREENED NONLENDING COMMON TRUST FUND		11.849	0,001%	F
SSB MSCI EUROPE SCREENED INDEX NONLENDING COMMON TRUST FUND		20.856	0,002%	F
SSB MSCI ITALY INDEX SECURITIESLENDING COMMON TRUST FUND		429.430	0,040%	F
SSGA MSCI ACWI EX-USA INDEX NON-LENDING DAILY TRUST		2.657	0,000%	F
SSGA SPDR ETFS EUROPE I PUBLIC LIMITED COMPANY		48.001	0,004%	F
SSGA SPDR ETFS EUROPE II PUBLIC LIMITED COMPANY		38.947	0,004%	F
SST GLOB ADV TAX EXEMPT RETIREMENT PLANS		2.069.817	0,191%	F
STANDARD BANK OF SOUTH AFRICA LTD		54.567	0,005%	F
Standard Life International Designated Activity Company		376	0,000%	F
STANLIB FUNDS LIMITED		99.640	0,009%	F
STAR PASTEUR		10	0,000%	F
STATE OF CONNECTICUT RETIREMENTPLANS + TRUST FUNDS		110.997	0,010%	F
STATE OF MINNESOTA		193.920	0,018%	F
STATE OF NEW JERSEY COMMON PENSION FUND D		288.500	0,027%	F
STATE OF NEW MEXICO STATE INVESTMENT COUNCIL		25.862	0,002%	F
STATE OF WISCONSIN INVESTMENT BOARD		156.548	0,014%	F
STATE OF WYOMING		20.128	0,002%	F
STATE STREET CCF		1.802	0,000%	F
STATE STREET GLOBAL ADVISORS GROSS ROLL UP UNIT TRUST		16.197	0,001%	F
STATE STREET GLOBAL ADVISORS LUXEMBOURG SICAV		148.200	0,014%	F
STATE STREET GLOBAL ALL CAP EQUITY EXUS INDEX PORTFOLIO		82.187	0,008%	F
STATE STREET INTERNATIONAL DEVELOPED EQUITY INDEX PORTFOLIO		142.489	0,013%	F
STATE STREET INTERNATIONAL EQUITIES INDEX TRUST LEVEL 15		6.588	0,001%	F
STATE STREET IRELAND UNIT TRUST		2.655	0,000%	F
STATE STREET TOTAL RETURN VIS FUND		5.256	0,000%	F
STELLAR INSURANCE, LTD.		1.867	0,000%	F
STEUART L. WALTON FAMILY TRUST UAD 3/19/13		1.917	0,000%	F
STEWARDSHIP PARA GLB		471	0,000%	F
STICHTING AHOLD DELHAIZE PENSIOEN		47.233	0,004%	F
STICHTING BEDRIJFSTAKPENSIOENFONDS VOOR DE DETAILHANDEL		31.138	0,003%	F
STICHTING BEDRIJFSTAKPENSIOENFONDS VOOR DE MEUBELINDUSTRIEEN MEUBILERINGSBEDRIJ		13.139	0,001%	F
STICHTING BLUE SKY LIQUID ASSET FUNDS		40.098	0,004%	F
STICHTING DEPOSITARY APG DEVELOPED MARKETS EQUITY POOL		17.964	0,002%	F
STICHTING ING CDC PENSIOENFONDS		5.900	0,001%	F
STICHTING NN CDC PENSIOENFONDS		1.995	0,000%	F
STICHTING PENSIOENFONDS APF..		11.604	0,001%	F
STICHTING PENSIOENFONDS HORECA AND CATERING		22.996	0,002%	F
STICHTING PENSIOENFONDS ING....		27.969	0,003%	F
STICHTING PENSIOENFONDS MEDISCH SPECIALISTEN		452.062	0,042%	F
STICHTING PENSIOENFONDS PGB		353.794	0,033%	F
STICHTING PENSIOENFONDS PROVISUM		1.861	0,000%	F
STICHTING PENSIOENFONDS SAGITARIUS		14.399	0,001%	F
STICHTING PGGM DEPOSITARY		455.669	0,042%	F
STICHTING PHILIPS PENSIOENFONDS		9.316	0,001%	F
STICHTING RABOBANK PENSIOENFONDS		111.347	0,010%	F
STICHTING SHELL PENSIOENFONDS		6.084	0,001%	F
STICHTING SPOORWEGPENSIOENFONDS		18.829	0,002%	F
STOCKBRIDGE FUND, LP		14.445.096	1,336%	F
SUBSIDIZED SCHOOLS PROVIDENT FUND		5.474	0,001%	F
SUEBIA-FONDS		3.423	0,000%	F
SUNAMERICA SERIES TRUST - SA INTERNATIONAL INDEX PORTFOLIO		23.448	0,002%	F
SUNAMERICA SERIES TRUST SA BLACKROCK VCP GLOBAL MULTI ASSET PORT		897	0,000%	F
SUNAMERICA SERIES TRUST SA JPM DIVERSIFIED BALANCED PORTFOLIO		1.808	0,000%	F
SUNSUPER SUPERANNUATION FUND		48.512	0,004%	F
SUPERANNUATION FUNDS MANAGEMENT CORPORATION OF SOUTH AUSTRAL		2.296	0,000%	F
SUTTER HEALTH MASTER RETIREMENT TRUST		66.382	0,006%	F
SWISSLIFE BANQUE PRIVEE		400	0,000%	F
SYCOMORE FUND SICAV - SYCOMORE EUROPE HAPPY @ WORK		147.000	0,014%	F
Sycomore Fund Sicav - SYCOMORE NEXT GENERATION		115.000	0,011%	F

Anagrafica	CF/PI	Azioni	% su Totanti	Voto
SYCOMORE SELECTION MIDCAP		143.882	0,013%	F
SYCOMORE SELECTION RESPONSABLE		317.177	0,029%	F
SYCOMORE SHARED GROWTH		587.748	0,054%	F
SYMMETRY LOW VOLATILITY FUND		15.186	0,001%	F
SYN ACT EUROPE EX-CH-A-AMUNDI		39.982	0,004%	F
SYN ACTIONS EUROPE (EX-CH) B-UBS		33.548	0,003%	F
T. ROWE PRICE INTERNATIONAL EQUITY INDEX FUND		22.673	0,002%	F
T. ROWE PRICE INTERNATIONAL EQUITY INDEX TRUST		17.910	0,002%	F
TALCOTT RESOLUTION LIFE INSURANCE COMPANY		4.530	0,000%	F
TANGERINE BALANCED GROWTH PORTFOLIO		9.971	0,001%	F
TANGERINE BALANCED INCOME PORTFOLIO		1.408	0,000%	F
TANGERINE BALANCED PORTFOLIO		7.533	0,001%	F
TANGERINE EQUITY GROWTH PORTFOLIO		11.537	0,001%	F
TCORPIM DEVELOPED MARKETS EQUITIES (HEDGED) FUND		9.235	0,001%	F
TCORPIM DEVELOPED MARKETS EQUITIES (SOVEREIGN INVESTOR - HEDGED) FUND		34.823	0,003%	F
TD EMERALD INTERNATIONAL EQUITYINDEX FUND		118.071	0,011%	F
TD EUROPEAN INDEX FUND .		3.028	0,000%	F
TD GLOBAL TECHNOLOGY LEADERS INDEX ETF		49.708	0,005%	F
TD INTERNATIONAL EQUITY INDEX ETF		40.109	0,004%	F
TEACHER RETIREMENT SYSTEM OF TEXAS		55.483	0,005%	F
TEACHERS RETIREMENT SYSTEM OF LOUISIANA		1	0,000%	F
TEACHERS' RETIREMENT SYSTEM OF THE STATE OF ILLINOIS		47.290	0,004%	F
TELSTRA SUPERANNUATION SCHEME		15.075	0,001%	F
TEXAS EDUCATION AGCY		107.541	0,010%	F
TEXAS EDUCATION AGENCY		23.305	0,002%	F
THE AMERICAN UNIVERSITY IN CAIRO		3.224	0,000%	F
THE BANK OF KOREA		9.947	0,001%	F
THE BANK OF NEW YORK MELLON EMPLOYEE BENEFIT COLLECTIVE INV		86.018	0,008%	F
THE BANK OF NEW YORK MELLON EMPLOYEE BENEFIT COLLECTIVE INVESTMENT FUND PLAN		327.676	0,030%	F
THE BANK OF NEW YORK MELLON INTERNATIONAL LIMITE		15.091	0,001%	F
THE BOARD OF REGENTS OF THE UNIVERSITY OF TEXAS SYSTEM		1.208.819	0,112%	F
THE CAPTIVE INVESTORS FUND		141.732	0,013%	F
THE CHANCELLOR, MASTERS AND SCHOLARS OF THE UNIVERSITY OF CAMBRIDGE		430	0,000%	F
THE COMMONWEALTH FUND		134	0,000%	F
THE ENDEAVOUR II FUND.		1.125	0,000%	F
THE HARTFORD ROMAN CATHOLIC DIOCESAN CORPORATION RETIREMENT PLANS MASTER TRUST		177	0,000%	F
THE HEARST CORPORATION MASTER TRUST FOR PENSION AND PROFIT SHARING PLANS		7.223	0,001%	F
THE HEARST FOUNDATION, INC.		3.705	0,000%	F
THE HKSAR GOVERNMENT SCHOLARSHIP FUND		294	0,000%	F
THE JUPITER GLOBAL FUND SICAV		1.746.417	0,162%	F
THE LABOUR UNION CO-OPERATIVE RETIREMENT FUND		1.667	0,000%	F
THE LF ACCESS POOL AUTHORISED CONTRACTUAL SCHEME		14.633	0,001%	F
The Marks And Spencer Worldwide Managed Fund		80.407	0,007%	F
THE MASTER TRUST BANK OF JAPAN LTD RE: HITACHI FOREIGN EQUITY INDEX MOTHER FUND		13.041	0,001%	F
THE MASTER TRUST BANK OF JAPAN LTD. RE: MANULIFE INTERNATIONAL EQUITY INDEX MOTHER FUND		1.195	0,000%	F
THE MASTER TRUST BANK OF JAPAN LTD. RE: NISSAY FOREIGN EQUITY INDEX MOTHER FUND		42.878	0,004%	F
THE MASTER TRUST BANK OF JAPAN, LTD. AS TRUSTEE FOR FEDERATION OF NATIONAL PUBLIC SERVICE PERSONNEL		52.350	0,005%	F
THE MASTER TRUST BANK OF JAPAN, LTD. AS TRUSTEE FOR GOVERNMENT PENSION INVESTMENT FUND 400045887		34.775	0,003%	F
THE MASTER TRUST BANK OF JAPAN, LTD. AS TRUSTEE FOR MIBJ400045826		246.805	0,023%	F
THE MASTER TRUST BANK OF JAPAN, LTD. AS TRUSTEE FOR MIBJ400045829		574.356	0,053%	F
THE MASTER TRUST BANK OF JAPAN, LTD. AS TRUSTEE FOR MIBJ400045832		157.886	0,015%	F
THE MASTER TRUST BANK OF JAPAN, LTD. AS TRUSTEE FOR MUTB400045792		587.581	0,054%	F
THE MASTER TRUST BANK OF JAPAN, LTD. AS TRUSTEE FOR MUTB400045794		414.041	0,038%	F
THE MASTER TRUST BANK OF JAPAN, LTD. AS TRUSTEE FOR MUTB400045795		483.385	0,045%	F
THE MASTER TRUST BANK OF JAPAN, LTD. AS TRUSTEE FOR ORGANIZATION FOR WORKERS' RETIREMENT ALLOWANCE M		18.407	0,002%	F



Anagrafica	CF/PI	Azioni	% su Totanti	Voto	
THE MASTER TRUST BANK OF JAPAN, LTD. RE: MUTB400021492			15.187	0,001%	F
THE MASTER TRUST BANK OF JAPAN, LTD. RE: MUTB400021536			44.628	0,004%	F
THE MASTER TRUST BANK OF JAPAN, LTD. RE: NISSAY FOREIGN EQUITY PASSIVE MOTHER FUND (ONLY FOR PENSION			10.288	0,001%	F
THE MASTER TRUST BANK OF JAPAN, LTD. RE: NZAM EURO STOXX (JPY HEDGED) (PRIVATELY PLACED INVESTMENT I			71.471	0,007%	F
THE MASTER TRUST BANK OF JAPAN, LTD. RE: NZAM EURO STOXX ESG-X (JPY HEDGED) (PRIVATELY PLACED INVEST			9.239	0,001%	F
THE MASTER TRUST BANK OF JAPAN, LTD AS TRUSTEE FOR BLACKROCK ESG INSIGHTS EUROPE			5.673	0,001%	F
THE NATURE CONSERVANCY			1	0,000%	F
THE NEMOURS FOUNDATION PENSION PLAN			1.488	0,000%	F
THE NOMURA TRUST AND BANKING CO LTD			18.516	0,002%	F
THE PRUDENTIAL INSURANCE COMPANY OF AMERICA			18.596	0,002%	F
THE PRUDENTIAL SERIES FUND PSF INTERNATIONAL GROWTH PORTFOLIO			17.157	0,002%	F
THE PUBLIC INSTITUTION FOR SOCIAL SECURITY			128.784	0,012%	F
THE REGENTS OF THE UNIVERSITY OF CALIFORNIA			304.707	0,028%	F
THE SEVENTH SWEDISH NATIONAL PENSION FUND AP-7 EQUITY FUND			-543.600	-0,050%	F
THE TRUSTEES OF THE HENRY SMITH CHARITY			12.596	0,001%	F
THE WALT DISNEY COMPANY RETIREMENT PLAN MASTER TRUST			12.363	0,001%	F
THOMAS L. WALTON FAMILY TRUST UAD 03/19/13			853	0,000%	F
THREADNEEDLE (LUX)			14.790	0,001%	F
THREADNEEDLE (LUX)			1.661.425	0,154%	F
THREADNEEDLE (LUX) COLUMBIA THREADNEEDLE INVESTMENTS			637.202	0,059%	F
THREADNEEDLE (LUX)			1.877.237	0,174%	F
THREADNEEDLE INVESTMENT FUNDS ICVC			1.910.240	0,177%	F
THRIFT SAVINGS PLAN			2.120.223	0,196%	F
THRIVENT INTERNATIONAL INDEX PORTFOLIO			5.152	0,000%	F
THYSSEN GLOBAL INVESTMENTS CORP			383	0,000%	F
IIAACREF INTERNATIONAL EQUITY INDEX FUND			576.466	0,053%	F
TIMOTHY PLAN INTERNATIONAL ETF			15.978	0,001%	F
TOCQUEVILLE CROISSANCE EURO IS			831.437	0,077%	F
TOCQUEVILLE TECHNOLOGY ISR			313.998	0,029%	F
TORTOISE DIGITAL PAYMENTS INFRASTRUCTURE FUND			23.968	0,002%	F
TOTAL INTERNATIONAL EX U.S. INDEX MASTER PORTFOLIO OF MASTER INV			23.897	0,002%	F
TOUCHSTONE STRATEGIC TRUST			154.700	0,014%	F
TRANSAMERICA INTERNATIONAL EQUITY INDEX VP			2.449	0,000%	F
TRANSAMERICA MORGAN STANLEY GLOBAL ALLOCATION VP			6.047	0,001%	F
TREASURER OF THE STATE OF NORTH CAROLINA EQUITY INVESTMENT			113.922	0,011%	F
TREMBLANT PARTNERS LP			432.714	0,040%	F
TREMBLANT PARTNERS MASTER FUND LP			129.822	0,012%	F
TRINITY COLLEGE CAMBRIDGE			8.334	0,001%	F
TRUST & CUSTODY SERVICES BANK LTD AS TRUSTEE FOR PENSION INVESTMENT FUND TRUST NUMBER 10			23.243	0,002%	F
TRUST & CUSTODY SERVICES BANK LTD AS TRUSTEE FOR PENSION INVESTMENT FUND TRUST NUMBER 21			4.020	0,000%	F
TRUST & CUSTODY SERVICES BANK LTD AS TRUSTEE FOR PENSION INVESTMENT FUND TRUST NUMBER 3			28.546	0,003%	F
TRUST & CUSTODY SERVICES BANK LTD AS TRUSTEE FOR PENSION INVESTMENT FUND TRUST NUMBER 8			1.453	0,000%	F
TRUST I AB GLOBAL DYNAMIC ALLOCATION PORTFOLIO			29.232	0,003%	F
TWO SIGMA EQUITY SPECTRUM PORTFOLIO LLC C/O TWO SIGMA INVESTMENTS LP			240.336	0,022%	F
TWU Superannuation Fund			3.729	0,000%	F
U.S. PROVINCE OF THE MISSIONARY OBLATES OF MARY IMMACULATE, INC.			12.839	0,001%	F
UBAM			193.917	0,018%	F
UBS (IRL) ETF PLC - S&P 500 ESG UCITS ETF (ENGLISH)			36.917	0,003%	F
UBS (LUX) INSTITUTIONAL FUND - EQUITIES EUROPE (EX CH) PASSIVE			125.171	0,012%	F
UBS (LUX) INSTITUTIONAL FUND - EQUITIES EUROPE (EX CH) PASSIVE II			228.713	0,021%	F
UBS (US) GROUP TRUST			49.159	0,005%	F
UBS ASSET MANAGEMENT LIFE LTD			112.565	0,010%	F
UBS COMMON CONTRACTUAL FUND			2.461	0,000%	F
UBS FUND MANAGEMENT (SWITZERLAND) AG ON BEHALF OF ZURICH INVESTMENT INSTITUTIONAL FUN			25.198	0,002%	F
UBS FUND MANAGEMENT (SWITZERLAND) AG			55.837	0,005%	F
UBS FUND MANAGEMENT (LUXEMBOURG) SA			153.289	0,014%	F
UBS IQ MSCI WORLD EX AUSTRALIA ETHICAL ETF			542	0,000%	F

Anagrafica	CF/PI	Azioni	% su Totanti	Voto
UBS LUX FUND SOLUTIONS		1.261.389	0,117%	F
UF 6 A		80.160	0,007%	F
UI-FONDS BAV RBI AKTIEN		27.049	0,003%	F
UI-PAVO-100		190.000	0,018%	F
UMR SELECT EUROPE RI		58.866	0,005%	F
UNIFIED ACCUMULATIVE PENSION FUND JOINT STOCK COMPANY		5.042	0,000%	F
UNION INVESTMENT INSTITUTIONAL GMBH		89.748	0,008%	F
UNITED NATIONS RELIEF AND WORKS AGENCY FOR PALESTINE REFUGEE		2.830	0,000%	F
UNITED TECHNOLOGIES CORPORATIONEMPLOYEE SAVINGS PLAN MASTER TRU		130.275	0,012%	F
UNIVERSAL INVESTMENT GESELLSCHAFT MBH		40.800	0,004%	F
UNIVERSAL INVESTMENT GESELLSCHAFT MBH FOR KPPT UNIVERSAL FONDS		23.266	0,002%	F
Universal-Investment-Gesellschaft mbH		357.108	0,033%	F
UNIVERSAL-INVESTMENT-GESELLSCHAFT MBH ON BEHALF OF BAYVK A4-FONDS		83.967	0,008%	F
UNIVERSAL-INVESTMENT-GESELLSCHAFT MBH ON BEHALF OF EPOTIF MASTERFONDS		28.137	0,003%	F
UNIVERSAL-INVESTMENT-GESELLSCHAFT MBH ON BEHALF OF FEHO-UNIVERSAL-FONDS		40.000	0,004%	F
UNIVERSAL-INVESTMENT-GESELLSCHAFT MBH ON BEHALF OF HMT EURO AKTIEN PROJECT ESG		24.000	0,002%	F
UNIVERSAL-INVESTMENT-GESELLSCHAFT MBH ON BEHALF OF UNIVERSAL-CA V		39.505	0,004%	F
UNIVERSAL-INVESTMENT-GESELLSCHAFT MBH ON BEHALF OF VE-UNIVERSAL-FONDS		125.000	0,012%	F
UNIVERSAL-INVESTMENT-GESELLSCHAFT MBH ON BEHALF OF WMB-UNIVERSAL-FONDS		1.387	0,000%	F
UNIVERSAL-INVESTMENT-GESELLSCHAFT MBH RE ZEIT-UNIVERSAL-FONDS		35.000	0,003%	F
UNIVERSALINVESTMENTGESELLSCHAFTMBH FOR PROUIFONDS SAA		44.434	0,004%	F
UNIVERSE THE CMI GLOBAL NETWORK FUND - CMI CONTINENTAL EURO		57.123	0,005%	F
UNIVERSITY OF MIAMI		31.046	0,003%	F
UPS GROUP TRUST		8.446	0,001%	F
USAA CAPITAL GROWTH FUND		39.292	0,004%	F
USAA INTERNATIONAL FUND		38.362	0,004%	F
USAA SUSTAINABLE WORLD FUND		27.038	0,003%	F
UTAH RETIREMENT SYSTEMS		75.879	0,007%	F
VALIC COMPANY I - INTERNATIONAL SOCIALLY RESPONSIBLE FUNDK		7.610	0,001%	F
VALIC COMPANY I INTERNATIONAL EQUITIES INDEX FUND		34.383	0,003%	F
VANGUARD DEVELOPED MARKETS INDEX FUND		5.338.637	0,494%	F
VANGUARD ESG DEVELOPED WORLD ALL CAP EQ INDEX FND UK		8.724	0,001%	F
VANGUARD ESG INTERNATIONAL STOCK ETF		96.131	0,009%	F
VANGUARD ETHICALLY CONSCIOUS INTERNATIONAL SHARES INDEX FUND		36.421	0,003%	F
VANGUARD EUROPEAN STOCK INDEX FUND		1.591.073	0,147%	F
VANGUARD FIDUCIARY TRUST COMPANY DEVELOPED MARKETS INDEX TRUST		54.441	0,005%	F
VANGUARD FIDUCIARY TRUST COMPANY INSTITUTIONAL TOTAL INTERNATIONAL STOCK MARKET INDEX TRUST		470.808	0,044%	F
VANGUARD FIDUCIARY TRUST COMPANY INSTITUTIONAL TOTAL INTERNATIONAL STOCK MARKET INDEX TRUST II		3.960.915	0,366%	F
VANGUARD FTSE ALL WORLD EX US INDEX FUND		1.363.910	0,126%	F
VANGUARD FTSE DEVELOPED ALL CAPEX NORTH AMERICA INDEX ETF		86.410	0,008%	F
VANGUARD FTSE DEVELOPED EUROPE ALL CAP INDEX ETF		10.009	0,001%	F
VANGUARD FUNDS PUBLIC LIMITED COMPANY		581.134	0,054%	F
VANGUARD INTERNATIONAL SHARES INDEX FUND		199.945	0,018%	F
VANGUARD INTERNATIONAL SHARES SELECT EXCLUSIONS INDEX FUND		11.523	0,001%	F
VANGUARD INVESTMENT SERIES PUBLIC LIMITED COMPANY		625.680	0,058%	F
VANGUARD INVESTMENTS COMMON CONTRACTUAL FD/VANG FTSE DEVELOPED WRLD CMMN CONT FD		16.935	0,002%	F
VANGUARD INVESTMENTS COMMON CONTRACTUAL FD/VANG FTSE DVLPD WRLD EX UK CMN CNT FD		13.338	0,001%	F
VANGUARD INVESTMENTS COMMON CONTRACTUAL FD-VANGUARD FTSE DEV EUR EX UK CCF		79.680	0,007%	F
VANGUARD INVESTMENTS FUNDS ICVC-VANGUARD FTSE DEVELOPED WOR LD EX - U.K. EQUITY		211.080	0,020%	F
VANGUARD INVESTMENTS II CCF - VANGUARD FTSE DEVELOPED WORLD II CCF		21.319	0,002%	F



Anagrafica	CF/PI	Azioni	% su Totanti	Voto
VANGUARD INVESTMENTS II CCF/VANGUARD SRI FTSE DEVELOPED EUROPE II CCF		27.916	0,003%	F
VANGUARD INVESTMENTS II CCF-VANGUARD SRI FTSE DEVELOPED WORLD II CCF		15.814	0,001%	F
VANGUARD TOTAL INTERNATIONAL STOCK INDEX FUND		9.581.792	0,886%	F
VANGUARD TOTAL WORLD STOCK INDEX FUND		348.031	0,032%	F
VANTAGETRUST III MASTER COLLECTIVE INVESTMENT FUNDS TRUST		17.756	0,002%	F
VARIABLE INSURANCE PRODUCTS FUND II: INTERNATIONAL INDEX PORTFOLIO		10.754	0,001%	F
VARIOPARTNER SICAV - 3-ALPHA GLOBAL QUALITY ACHIEVERS		21.174	0,002%	F
VELLIV, PENSION & LIVSFORSIKRING A/S		713.709	0,066%	F
VERDIPAPIRFONDET DNB EUROPA		2.016	0,000%	F
VERDIPAPIRFONDET DNB GLOBAL INDEKS		9.783	0,001%	F
VERDIPAPIRFONDET KLP AKSJEUROPA INDEKS I		27.084	0,003%	F
VERDIPAPIRFONDET KLP AKSJGLOBAL INDEKS I		101.308	0,009%	F
VERDIPAPIRFONDET KLP AKSJGLOBAL MER SAMFUNNANSANSVAR		11.626	0,001%	F
VGX POOLFONDS PAI		12.085	0,001%	F
VICTORY CAPITAL INTERNATIONAL COLLECTIVE INVESTMENT TRUST		13.455	0,001%	F
VICTORY TRIVALENT INTERNATIONAL FUND-CORE EQUITY		16.044	0,001%	F
VICTORYSHARES DEVELOPED ENHANCED VOLATILITY WID INDEX ETF		4.072	0,000%	F
VICTORYSHARES INTERNATIONAL VOLATILITY WID INDEX ETF		2.829	0,000%	F
VIF ICVC VANGUARD FISE DEVELOPED EUROPE EXUK EQUITY INDEX FUND		383.072	0,035%	F
VIF ICVC VANGUARD FTSE GLOBAL ALL CAP INDEX FUND		25.562	0,002%	F
VILLIERS DIAPASON		22.910	0,002%	F
VIRGINIA RETIREMENT SYSTEM		1	0,000%	F
VIRGINIA TECH FOUNDATION INC		2.251	0,000%	F
VISION FUND - EUROPE GROWTH		168.476	0,016%	F
VIVACCIO ISR ACTIONS		101.809	0,009%	F
VONTOBEL FUND - VESCORE GLOBAL EQUITY MULTI FACTOR		695	0,000%	F
VOYA INTERNATIONAL INDEX PORTFOLIO		74.311	0,007%	F
WALLACE H COULTER FOUNDATION		1.979	0,000%	F
WASHINGTON STATE INVESTMENT BOARD		156.498	0,014%	F
WBW TRUST NUMBER ONE		574	0,000%	F
WESTPAC WHOLESALE INTERNATIONAL SHARE NO. 3 TRUST		823	0,000%	F
WHEELS COMMON INVESTMENT FUND		2.594	0,000%	F
WHOLESALE INTERNATIONAL CORE EQUITIES (NZ HEDGED)		409	0,000%	F
WILLIS TOWERS WATSON GROUP TRUST		803.042	0,074%	F
WINDWISE MSCI EAFE INDEX NON-LENDING, FUND FOR EXEMPT ORG.		19.762	0,002%	F
WISDOMTREE INTERNATIONAL EFFICIENT CORE FUND		5.655	0,001%	F
WISDOMTREE INTERNATIONAL ESG FUND		922	0,000%	F
WORLD EQUITIES		886	0,000%	F
WORLD TRADE ORGANIZATION PENSION PLAN		4.669	0,000%	F
WYOMING RETIREMENT SYSTEM		4.249	0,000%	F
XTRACKERS		597.727	0,055%	F
XTRACKERS (IE) PUBLIC LIMITED COMPANY		243.160	0,022%	F
XTRACKERS MSCI ALL WORLD EX US HEDGED EQUITY ETF		4.102	0,000%	F
XTRACKERS MSCI EAFE HEDGED EQUITY ETF		128.553	0,012%	F
XTRACKERS MSCI EUROPE HEDGED EQUITY ETF		25.663	0,002%	F
XTRACKERS MSCI EUROZONE HEDGED EQUITY ETF		1.241	0,000%	F
XTRACKERS MSCI KOKUSAI EQUITY ETF		4.072	0,000%	F
ZEPHYR - OPTIMISED PLUS 1		7.585	0,001%	F
ZEPHYR - OPTIMISED PLUS 2		13.752	0,001%	F
ZURICH INSURANCE PLC		93.296	0,009%	F
ZURICH INVEST ICAV		74.543	0,007%	F
Zwitserteven institutionele Beleggingsfondsen - Zwitserteven Duurzaam Index Aandelenfonds Europa		11.854	0,001%	F
270..POSTE AVENIR		1.436.500	0,133%	C
BRITISH COLUMBIA INVESTMENT MANAGEMENT CORPORATION.		1.479	0,000%	C
ENTE NAZIONALE DI PREVIDENZA ED ASSISTENZA DEI MEDICI E DEGLI ODONTOIATRI		11.666.951	1,079%	C
Ente nazionale di Previdenza ed Assistenza Medici (E.N.P.A.M)		466.771	0,043%	C
FONDITALIA		499.000	0,046%	C
INTERFUND SICAV		42.000	0,004%	C
PVA..CAPIPOSTE PROROGE		54.000	0,005%	C
REGARD ACT CROISSAN		15.000	0,001%	C
THE CBF CHURCH OF ENGLAND INVESTMENT FUND		6.561	0,001%	C
WEST YORKSHIRE PENSION FUND		75.000	0,007%	C
CHALLENGE FUNDS - CHALLENGE ITALIAN EQUITY FUND		420.000	0,039%	A

Anagrafica	CF/PI	Azioni	% su Totanti	Voto
CITY OF PHILADELPHIA PUBLIC EMPLOYEES RETIREMENT SYSTEM		34.216	0,003%	A
NATIONAL ELEVATOR INDUSTRY HEALTH BENEFIT PLAN		35.142	0,003%	A
THE MASTER TRUST BANK OF JAPAN, LTD.		346.000	0,032%	A
EURIZON AM SICAV - ABSOLUTE RETURN SOLUTION		323.198	0,030%	NV
EURIZON AM SICAV - EURO EQUITY		209.215	0,019%	NV ANDREA
EURIZON AM SICAV - GLOBAL DYNAMIC ALLOCATION		373.141	0,035%	NV
EURIZON AM SICAV - GLOBAL EQUITY		6.259	0,001%	NV
EURIZON AM SICAV - GLOBAL MULTIASET 15		77.940	0,007%	NV
EURIZON AM SICAV - GLOBAL MULTIASET 30		88.786	0,008%	NV
EURIZON AM SICAV - INCOME OPPORTUNITIES		15.992	0,001%	NV
EURIZON AM SICAV - ITALIAN EQUITY		450.000	0,042%	NV
EURIZON AM SICAV - LONG SHORT EURO		11.001	0,001%	NV
EURIZON AM SICAV - LOW CARBON EURO		278.140	0,026%	NV
EURIZON AM SICAV - OBIETTIVO CONTROLLO		84.684	0,008%	NV
EURIZON AM SICAV - OBIETTIVO EQUILIBRIO		170.829	0,016%	NV
EURIZON AM SICAV - OBIETTIVO STABILITA		29.531	0,003%	NV
EURIZON AM SICAV - OBIETTIVO SVILUPPO		11.759	0,001%	NV
EURIZON AM SICAV -ABSOLUTE RETURN MODERATE ESG		87.219	0,008%	NV
EURIZON FUND - ABSOLUTE RETURN SOLUTION		15.062	0,001%	NV
EURIZON FUND - ACTIVE ALLOCATION		500.000	0,046%	NV
EURIZON FUND - EQUITY EUROPE ESG LTE		38.959	0,004%	NV
EURIZON FUND - EQUITY EUROPE LTE		15.120	0,001%	NV
EURIZON FUND - EQUITY ITALY SMART VOLATILITY		12.475	0,001%	NV
EURIZON FUND - EQUITY SMALL MID CAP EUROPE		38.073	0,004%	NV
EURIZON FUND - EQUITY WORLD LTE		457	0,000%	NV
EURIZON FUND - ITALIAN EQUITY OPPORTUNITIES		290.000	0,027%	NV
EURIZON NEXT - STRATEGIA ABSOLUTE RETURN		70.735	0,007%	NV
EURIZON NEXT - STRATEGIA MEGATREND		898.557	0,083%	NV
KAIROS INTERNATIONAL SICAV - ITALIA		100.000	0,009%	NV
MEDIOBANCA SGR - MEDIOBANCA MID AND SMALL CAP ITALY		41.500	0,004%	NV

Totale votanti

1.081.040.047 100%

Azioni per le quali il RD non disponeva di istruzioni:

FONDO NAZIONALE PENSIONE COMPLEMENTARE COMETA		10.246		NE
---	--	--------	--	----

Legenda

F - Favorevole
C - Contrario
A - Assenuto
Lx - Lista x
NV - Non votante
NE - Non espresso

NEXI S.p.A. Assemblea ordinaria e straordinaria 5 maggio 2022


Punto 7 della parte Ordinaria dell'ordine del giorno.

*Proposta di autorizzazione all'acquisto e alla disposizione di azioni proprie, previa revoca dell'autorizzazione conferita dall'Assemblea del 5 maggio 2021.
Deliberazioni inerenti e conseguenti.*

Elenco dei partecipanti alla votazione per il tramite del Rappresentante Designato Spafid S.p.A. nella persona della Dott.ssa Elena Perani


Anagrafica	CF/PI	Azioni	% su Totanti	Voto
1895 FONDS FGR		59.774	0,006%	F
AB SICAV III - DYNAMIC ALL MAR		838	0,000%	F
AB VARIABLE PRODUCTS SERIES FUND INC. - AB DYNAMIC ASSET ALLOCATION PORTFOLIO		289	0,000%	F
AB VPSF AB GLOBAL RISK ALLOCATION MODERATE PORTFOLIO		4.775	0,000%	F
ABB PENSION FUND		1.006	0,000%	F
ABERDEEN INVESTMENT FUNDS UK ICVC II - ABERDEEN EUROPEAN EQUITY TRACKER FUND		33.395	0,003%	F
ABN AMRO FUNDS		9.586	0,001%	F
ABU DHABI PENSION FUND		55.521	0,005%	F
ACTIAM Duurzaam Index Aandelenfonds Europa		78.934	0,007%	F
ACTIAM DUURZAAM INDEX AANDELENFONDS WERELD		17.659	0,002%	F
ACTIAM Sustainable Index Fund Equity Europe		24.059	0,002%	F
ADVANCE PLANNING LIMITED		2.453	0,000%	F
ADVISER MANAGED TRUST - TACTICAL OFFENSIVE EQUITY FUND		8.630	0,001%	F
AEGON CUSTODY B.V		9.518	0,001%	F
AEGON CUSTODY B.V.		133.041	0,012%	F
AFS ICAV GLOBAL MULTI ASSET GR		2.608	0,000%	F
AGRICA EPARGNE EURO RESPONSABLE		50.000	0,005%	F
AGRICA EPARGNE EURO SELECTION		228.000	0,021%	F
AIA Global Multi-Factor Equity Fund		3.328	0,000%	F
AIB GROUP IRISH PENSION SCHEME		18.929	0,002%	F
AIF-TACTICAL PORTFOLIO INCOME		44.620	0,004%	F
AIF-MULTI-ASSET TEODORICO		22.824	0,002%	F
ALASKA COMMON TRUST FUND		22.622	0,002%	F
ALASKA PERMANENT FUND CORPORATION		4.971	0,000%	F
ALFRED L DUPONT CHARITABLE TRUST		7.675	0,001%	F
ALLIANCE2		7.000	0,001%	F
ALLEANZA ASSICURAZIONI SPA		262.467	0,024%	F
ALLIANZ AZIONI ITALIA ALL STARS II STARS		365.000	0,034%	F
ALLIANZ GLOBAL INVESTORS FUND		655.301	0,061%	F
ALLIANZ GLOBAL INVESTORS GMBH FOR ALLIANZGIFONDS HPT		200.745	0,019%	F
ALLIANZ INTERNATIONAL INVESTMENT FUNDS - ALLIANZ THEMATIC FUND		614	0,000%	F
ALLIANZ ITALIA 50 SPECIAL		17.000	0,002%	F
Allianz Selection European Equity Dividend		9.653	0,001%	F
ALLIANZ VIE		21.200	0,002%	F
ALLIANZGI S AKTIEN		28.915	0,003%	F
ALLIANZGI-FONDS DSPT		8.783	0,001%	F
ALM ACTIONS EURO		127.056	0,012%	F
ALMEGLIO - FONDO PENSIONE APERTO ALLEANZA A CONTRIBUZIONE DEFINITA		1.491	0,000%	F
ALPHA CONVICTIONS		25.000	0,002%	F
AM S.F. - DIVERSIFIED TARGET		4.181	0,000%	F
AM SF-EUR EQU OPTIMAL VOLAT		93.788	0,009%	F
AMERICAN BUREAU OF SHIPPING		218	0,000%	F
AMERICAN CENTURY ETF TRUST-AVANTIS INTERNATIONAL EQUITY ETF		13.406	0,001%	F
AMERICAN CENTURY ETF TRUST-AVANTIS INTERNATIONAL EQUITY FUND		501	0,000%	F
AMERICAN CENTURY ETF TRUST-AVANTIS RESPONSIBLE INTERNATIONAL EQUITY ETF		20	0,000%	F

Anagrafica	CF/PI	Azioni	% su Volanti	Voto	
AMERICAN FUNDS INSURANCE SERIES INTL GROWTH AND INCOME FUND			7.363	0,001%	F
AMIF - EMU EQUITY			44.591	0,004%	F
AMIF - EUROPEAN EQUITY			54.647	0,005%	F
AMP INTERNATIONAL EQUITY INDEX FUND			49.889	0,005%	F
AMP INTERNATIONAL EQUITY INDEX FUND HEDGED			3.646	0,000%	F
AMP WHOLESALE GLOBAL EQUITIES FUND			2.723	0,000%	F
AMPEGEST ACT INTL			170.000	0,016%	F
AMPEGEST LONG/SHORT			36.693	0,003%	F
AMPEGEST MIDCAPS FCP			213.384	0,020%	F
AMSELECT - SYCOMORE EURO EQUITY GROWTH			60.609	0,006%	F
AMUNDI ACCUMULAZIONE ITALIA PIR 2023			102.000	0,009%	F
AMUNDI ACTIONS EURO ISR			144.749	0,013%	F
AMUNDI ACTIONS EUROPE ISR			73.966	0,007%	F
AMUNDI ACTIONS FRANCE ISR			794.825	0,074%	F
AMUNDI ACTIONS RESTRUCTURATON			99.917	0,009%	F
AMUNDI AUSTRIA			119.832	0,011%	F
AMUNDI DIVIDENDO ITALIA			384.000	0,036%	F
AMUNDI ESG GLOBAL LOW CARBON FUND			8.220	0,001%	F
AMUNDI ESG SELECTION BILANCIATO			30.477	0,003%	F
AMUNDI ESG SELECTION CONSERVATIVO			21.245	0,002%	F
AMUNDI ESG SELECTION DINAMICO			14.488	0,001%	F
AMUNDI EURO STOXX CLIMATE PARIS ALIGNED PAB			7.434	0,001%	F
AMUNDI EUROPE MONDE			95.524	0,009%	F
AMUNDI FDS GLOB MULTI-ASSET CONSERVATIVE			260.279	0,024%	F
AMUNDI FDS GLOBAL MULTI-ASSET TARGET INC			39.071	0,004%	F
AMUNDI FUNDS - EUROPEAN EQUITY RISK PARITY			24.900	0,002%	F
AMUNDI FUNDS EQUITY EURO RISK PARITY			228.716	0,021%	F
AMUNDI FUNDS EURO MULTI-ASSET TARGET INC			80.584	0,007%	F
AMUNDI FUNDS EUROLAND EQUITY			5.489.394	0,508%	F
AMUNDI FUNDS EUROPEAN EQUITY SMALL CAP			344.228	0,032%	F
AMUNDI FUNDS GLOBAL MULTI-ASSET			65.724	0,006%	F
AMUNDI FUNDS MULTI ASSET CONSERVATIVE			23.024	0,002%	F
AMUNDI FUNDS TOP EUROPEAN PLAYERS			1.078.240	0,100%	F
AMUNDI HK - GREEN PLANET FUND			39.146	0,004%	F
AMUNDI INDEX MSCI EUROPE			10	0,000%	F
AMUNDI INDEX MSCI WORLD			10	0,000%	F
AMUNDI INDEX SOLUTIONS - AMUNDI PRIME EUROPE			10	0,000%	F
AMUNDI INDEX SOLUTIONS - AMUNDI PRIME GLOBAL			10	0,000%	F
AMUNDI MSCI EMU ESG UNIVERSAL SELECT			4.133	0,000%	F
AMUNDI MSCI EUROPE			49.384	0,005%	F
AMUNDI MSCI EUROPE ESG UNIVERSAL SELECT			342	0,003%	F
AMUNDI MSCI EUROPE EX UK			10	0,000%	F
AMUNDI OBIETTIVO CRESCITA 2022			1.002	0,000%	F
AMUNDI OBIETTIVO CRESCITA 2022 DUE			1.200	0,000%	F
AMUNDI OPPORTUNITIES			11.851	0,001%	F
AMUNDI PATRIMOINE			137.720	0,013%	F
AMUNDI PATRIMOINE PEA			177.454	0,016%	F
AMUNDI PRIME EUROZONE			11.643	0,001%	F
AMUNDI PRIVATE FINANZA DIGITALE 2025			10.358	0,001%	F
AMUNDI PROG INC REALE 2026			8.954	0,001%	F
AMUNDI PROGETTO INCOME 2025			10.591	0,001%	F
AMUNDI PROGETTO INCOME 2026 DUE			9.424	0,001%	F
AMUNDI PROGETTO INCOME AGOSTO 2026			7.288	0,001%	F
AMUNDI PROGETTO INCOME REALE 2027			11.386	0,001%	F
AMUNDI RENDEMENT PLUS			22.311	0,002%	F
AMUNDI SGR SPA			529.477	0,049%	F
AMUNDI SGR SPA / AMUNDI RISPAR MIO ITALIA			387.776	0,036%	F
AMUNDI SGR SPA / AMUNDI SVILUP PO ITALIA			1.270.000	0,117%	F
AMUNDI SGR SPA / OBBLIGAZIONAR IO PIU' A DIS TRIBUZIONE			91.630	0,008%	F
AMUNDI SGR SPA/AMUNDI ELITE MU LTI ASSET FLEXIBLE			174.832	0,016%	F
AMUNDI STOXX EUROPE 600			12.378	0,001%	F
AMUNDI STRATEGIES ACTIONS EURO RESTRUCTURATIONS			10	0,000%	F
AMUNDI STRATEGIES ACTIONS EUROPE RISK PARITY			10	0,000%	F
AMUNDI TOTAL RETURN			10.928	0,001%	F
AMUNDI VALORE ITALIA PIR			147.000	0,014%	F
AMUNDI WELTPORTFOLIO			5.010	0,000%	F
ANIMA FUNDS PUBLIC LIMITED COMPANY			295.249	0,027%	F
AP ACTIONS 1 EURO			22.478	0,002%	F
AP ACTIONS 3 MIN VOL			5.974	0,001%	F
ARCA FONDI SGR S.P.A. - FONDO ARCA AZIONI ITALIA			268.000	0,025%	F




Anagrafica	CF/PI	Azioni	% su Totanti	Voto
ARCHITAS MULTIMANAGER GLOBAL FUNDS UNIT TRUST		70.371	0,007%	F
ARIZONA PSPRS TRUST		64.187	0,006%	F
ARIZONA STATE RETIREMENT SYSTEM		141.774	0,013%	F
ARK LIFE ASSURANCE COMPANY DESIGNATED ACTIVITY COMPANY		20.563	0,002%	F
ARRCO QUANT 1		19.170	0,002%	F
ASCENSION ALPHA FUND LLC..		6.036	0,001%	F
ASI - PROGETTO AZIONE		1.772	0,000%	F
ASI - PROGETTO AZIONE SOS. III		3.740	0,000%	F
ASI - PROGETTO AZIONE SOST IV		1.563	0,000%	F
ASI - PROGETTO AZIONE SOST III		1.360	0,000%	F
ASI - PROGETTO AZIONE SOST IV		1.300	0,000%	F
ASI - PROGETTO CEDOLA 01 2024		6.717	0,001%	F
ASI - PROGETTO CEDOLA 04 2023		5.105	0,000%	F
ASI - PROGETTO CEDOLA 04 2024		3.523	0,000%	F
ASI - PROGETTO CEDOLA 05 2023		4.843	0,000%	F
ASI - PROGETTO CEDOLA 06 2022		5.478	0,001%	F
ASI - PROGETTO CEDOLA 06 2023		3.681	0,000%	F
ASI - PROGETTO CEDOLA 07 2022		4.147	0,000%	F
ASI - PROGETTO CEDOLA 07 2023		3.238	0,000%	F
ASI - PROGETTO CEDOLA 09 2022		10.271	0,001%	F
ASI - PROGETTO CEDOLA 09 2023		4.122	0,000%	F
ASI - PROGETTO CEDOLA 10 2022		5.071	0,000%	F
ASI - PROGETTO CEDOLA 10 2023		4.561	0,000%	F
ASI - PROGETTO CEDOLA 12 2022		9.086	0,001%	F
ASI - PROGETTO CEDOLA 12 2023		3.384	0,000%	F
ASSET MANAGEMENT EXCHANGE UCITS CCF		18.461	0,002%	F
ASSICURAZIONI GENERALI SPA		872	0,000%	F
ASSURDIX		2.187	0,000%	F
AST INTERNATIONAL GROWTH PORTFOLIO		126.233	0,012%	F
ATCP-UI-FONDS		4.102	0,000%	F
ATOUT EUROLAND CORE +		10	0,000%	F
ATOUT FRANCE CORE		10	0,000%	F
AURION GLOBAL EQUITY FUND		1.525	0,000%	F
AUSTRALIAN CAPITAL TERRITORY		11.451	0,001%	F
Australian Catholic Superannuation and Retirement Fund		3.252	0,000%	F
AUSTRALIAN RETIREMENT TRUST		273.717	0,025%	F
AUSTRALIANSUPER		5.183	0,000%	F
AVIVA INVESTORS INVESTMENT FUNDS ICVC AVIVA INVESTORS INTERNATIONAL INDEX TRACKING FUND		8.852	0,001%	F
Aviva Investors Passive Funds ACS - AI 30:70 Global Equity (Currency Hedged) Index Fund		13.981	0,001%	F
Aviva Investors Passive Funds ACS - AI 50:50 Global Equity Index Fund		110.756	0,010%	F
Aviva Investors Passive Funds ACS - AI 60:40 Global Equity Index Fund		24.203	0,002%	F
Aviva Investors Passive Funds ACS - AI Continental European Equity Index Fund		152.086	0,014%	F
Aviva Investors Passive Funds ACS - AI Developed European ex UK Equity Index Fund		209.092	0,019%	F
Aviva Investors Passive Funds ACS - AI Developed World ex UK Equity Index Fund		62.116	0,006%	F
AVIVA INVESTORS PORTFOLIO FUNDS ICVC AVIVA INVESTORS MULTI-ASSET CORE FUND I		276	0,000%	F
AVIVA INVESTORS PORTFOLIO FUNDS ICVC AVIVA INVESTORS MULTI-ASSET CORE FUND II		1.601	0,000%	F
AVIVA INVESTORS PORTFOLIO FUNDS ICVC AVIVA INVESTORS MULTI-ASSET CORE FUND III		2.635	0,000%	F
AVIVA INVESTORS PORTFOLIO FUNDS ICVC AVIVA INVESTORS MULTI-ASSET CORE FUND IV		2.237	0,000%	F
AVIVA INVESTORS PORTFOLIO FUNDS ICVC AVIVA INVESTORS MULTI-ASSET CORE FUND V		740	0,000%	F
AVIVA LIFE & PENSIONS IRELAND DAC		30.529	0,003%	F
AVIVA LIFE & PENSIONS UK LIMITED		762.073	0,070%	F
AWARE SUPER		2.235	0,000%	F
AXA AA DIVERSIFIE INDICIEL I		47.944	0,004%	F
AXA AVENIR ENTREPRENEURS		38.249	0,004%	F
AXA EURO VALEURS RESPONSABLES		425.000	0,039%	F
AXA Investment Managers UK Limited		239.052	0,022%	F
AXA INVESTMENT MANAGERS ECONOMIC TRENDS EQUITY CHF		115.862	0,011%	F
AXA MPS FINANCIAL DESIGNATED ACTIVITY CO		700.000	0,065%	F
AXA VALEURS EURO		250.000	0,023%	F

Anagrafica	CF/PI	Azioni	% su Volanti	Voto	
AXA Vorsorge Fonds Equities Global Markets III Credit Suisse Funds AG			1.060	0,000%	F
AXA Vorsorge Fonds II Equities Global Markets Credit Suisse Funds AG			25.187	0,002%	F
AXA Vorsorge Fonds II Equities Global Markets Passive Credit Suisse Funds AG			25.777	0,002%	F
AXA WORLD FUNDS			2.500.000	0,231%	F
AZ FUND 1 AZ ALLOCATION ITALIAN TREND			500.000	0,046%	F
AZ FUND 1 AZ ALLOCATION PIR ITALIAN EXCELLENCE 30			13.850	0,001%	F
AZ FUND 1 AZ ALLOCATION PIR ITALIAN EXCELLENCE 70			256.000	0,024%	F
AZ FUND 1 AZ EQUITY LONG TERM EQUITY OPPORTUNITIES			255.000	0,024%	F
AZ FUND 1 CGM OPPORTUNISTIC EUROPEAN			20.000	0,002%	F
AZIMUT CAPITAL MANAGEMENT SGR S.P.A			706.500	0,065%	F
AZL INTERNATIONAL INDEX FUND			45.718	0,004%	F
AZL MSCI GLOBAL EQUITY INDEX FUND			4.062	0,000%	F
B BENZEKRI FUND			4.000	0,000%	F
BAE SYSTEMS PENSION FUNDS COMMON INVESTMENT FUND			68.114	0,006%	F
BAMBOH CO-INVESTMENTS APS			2.987.257	0,276%	F
BANCO CENTRAL DE TIMOR-LESTE (BCTL)			18.067	0,002%	F
BANCO SABADELL			637	0,000%	F
BANCOPOSTA AZIONARIO EURO			182.248	0,017%	F
BANCOPOSTA EQUITY DEVELOPED COUNTRIES			4.252	0,000%	F
BANCOPOSTA GLOBAL EQUITY HEDGED LTE			901	0,000%	F
BANCOPOSTA RINASCIMENTO			22.948	0,002%	F
BANK OF BOTSWANA			3.265	0,000%	F
BANK OF KOREA			3	0,000%	F
BANSABADELL 18 FP			1.924	0,000%	F
BANSABADELL 2000 FP			289	0,000%	F
BANSABADELL 36. F.P.			1.523	0,000%	F
BAY2			331.960	0,031%	F
BBH TRUST - BBH PARTNER FUND - INTERNATIONAL EQUITY			4.202.836	0,389%	F
BCT POOLED INVESTMENT FUND SERIES SMART EUROPEAN EQUITY FUND			4.703	0,000%	F
BDF FONDS E ACTIONS EUROPEENNES			33.570	0,003%	F
BEAR CREEK INC			455	0,000%	F
BEAT DRUGS FUND ASSOCIATION			548	0,000%	F
BEL EQUITY EUROPE ESG			101.079	0,009%	F
BELL ATLANTIC MASTER TRUST			1.577	0,000%	F
BELLSOUTH CORP RFA VEBA TRUST			8.303	0,001%	F
Best Investment Corporation			5.179	0,000%	F
BESTSELECT - UBS SRI GLOBAL EQUITY			4.402	0,000%	F
BFT CONVERTIBLES ISR			22.160	0,002%	F
BFT EURO FUTUR ISR			44.000	0,004%	F
BLACKROCK AUTHORISED CONTRACTUAL SCHEME I			597.098	0,055%	F
BLACKROCK CDN MSCI ACWI EX-CANADA INDEX FUND			10.530	0,001%	F
BLACKROCK CDN MSCI EAFE EQUITY INDEX FUND			231.976	0,021%	F
BLACKROCK CDN WORLD INDEX FUND			21.430	0,002%	F
BLACKROCK FUND MANAGERS LTD			516.169	0,048%	F
BLACKROCK FUNDS I ICAV			7.838	0,001%	F
BLACKROCK GLOBAL FUNDS			275.104	0,025%	F
BLACKROCK GLOBAL INDEX FUNDS			22.488	0,002%	F
BLACKROCK INDEX SELECTION FUND			339.379	0,031%	F
BLACKROCK INSTITUTIONAL POOLED FUNDS PLC			95.250	0,009%	F
BLACKROCK INSTITUTIONAL TRUST COMPANY, N.A. INVESTMENT FUNDS FOR EMPLOYEE BENEFIT TRUSTS			2.378.010	0,220%	F
BLACKROCK INTERNATIONAL INDEX V.I. FUND OF BLACKROCK VARIABLE SERIES FUNDS. INC.			5.591	0,001%	F
BLACKROCK LIFE LIMITED			15.800	0,001%	F
BLACKROCK LIFE LTD			38.837	0,004%	F
BLACKROCK MSCI EAFE EQUITY INDEX NON-LENDABLE FUND B			97.671	0,009%	F
BLACKROCK UCITS CCF. BLACKROCK ASSET MANAGEMENT IRELAND LIMITED			47.205	0,004%	F
BLK MAGI FUND A SERIES TRUST			111	0,000%	F
BMO MSCI EAFE INDEX ETF			134.564	0,012%	F
BMO MSCI FINTECH INNOVATION INDEX ETF			492	0,000%	F
BMO MSCI INNOVATION INDEX ETF			1.250	0,000%	F
BMO MSCI NEXT GEN INTERNET INNOVATION INDEX ETF			230	0,000%	F
BNP PARIBAS ACTIONS PME ETI ISR			296.533	0,027%	F
BNP PARIBAS ACTIONS PME ISR			264.927	0,025%	F
BNP PARIBAS EASY - MSCI EUROPE EX CW			49.448	0,005%	F
BNP PARIBAS FUNDS - EUROPE GROWTH			399.259	0,037%	F
BNP PARIBAS TECHNOLOGIES EUROPE ISR			139.927	0,013%	F




Anagrafica	CF/PI	Azioni	% su Votanti	Voto
BNP PARIBAS VALEURS EURO ISR		116.838	0,011%	F
BNY MELLON INTERNATIONAL EQUITY ETF		3.962	0,000%	F
BNY MELLON INTERNATIONAL STOCK INDEX FUND		14.148	0,001%	F
BNYM MELLON CF SL INTERNATIONAL STOCK INDEX FUND		5.876	0,001%	F
BNYM MELLON DI NSL INTERNATIONAL STOCK INDEX FUND		19.798	0,002%	F
BNZ Wholesale International Equities (Index) Fund		11.669	0,001%	F
BOARD OF PENSIONS OF THE EVANGELICAL LUTHERAN CHURCH IN AMERICA		9.791	0,001%	F
BP PENSION FUND		506	0,000%	F
BRIDGE BUILDER INTERNATIONAL		27.392	0,003%	F
BRIGHTHOUSE FUNDS TRUST I - PANAGORA GLOBAL DIVERSIFIED RISKPORTFOLIO II		26.624	0,002%	F
BRIGHTHOUSE FUNDS TRUST I - PANAGORA GLOBAL DIVERSIFIED RISK PORTFOLIO		1.115	0,000%	F
BRIGHTHOUSE FUNDS TRUST II METLIFE MSCI EAFE INDEX PORTFOLIO		32.431	0,003%	F
BRITISH COAL STAFF SUPERANNUATION SCHEME		30.250	0,003%	F
BRUNSWICK UNIT 2-QUALIFIED NUCLEAR		6.399	0,001%	F
BS PENSION EMPRESA		1.520	0,000%	F
BS PREVISION EMPRESAS EPSV DE EMPLEO		996	0,000%	F
BT INTERNATIONAL SHARES INDEX FUND		35.914	0,003%	F
BUMA-UNIVERSAL-FONDS I		12.552	0,001%	F
BUREAU OF LABOR FUNDS-LABOR PENSION FUND		4.887	0,000%	F
CAISSE DE DEPOT ET PLACEMENT DUQUEBEC		7.945	0,001%	F
CALIFORNIA STATE TEACHERS' RETIREMENT SYSTEM		501.303	0,046%	F
CALVERT CLIFFS NUCLEAR POWER PLANT UNIT ONE QUALIFIED FUND		1.800	0,000%	F
CALVERT VP EAFE INTERNATIONAL INDEX PORTFOLIO		4.183	0,000%	F
CANADA PENSION PLAN INVESTMENT BOARD (CPPIB)		504.300	0,047%	F
CARPIMKO ACTIONS LO		369.286	0,034%	F
CASTELLANA PENSIONES FP		444	0,000%	F
CATERPILLAR INC. GROUP INSURANCE PLAN TRUST		13.044	0,001%	F
CATERPILLAR INC. MASTER RETIREMENT TRUST		139.242	0,013%	F
CATERPILLAR INVESTMENT TRUST		110.807	0,010%	F
CATHOLIC COMMUNITY FOUNDATION OF MINNESOTA		919	0,000%	F
CAYMAN ISLANDS CHAMBER OF COMMERCE PENSION FUND		2.628	0,000%	F
CDC. CROISSANCE		673.075	0,062%	F
CENTRAL PROVIDENT FUND BOARD		1.439	0,000%	F
CERVURITE INTERNATIONAL LLC		53.553	0,005%	F
CFE ALLOCATION PATRIMOINE		16.941	0,002%	F
CFSIL - COLONIAL FIRST STATE GLOBAL ASSET MANAGEMENT MULTI SECTOR TRUST I		47	0,000%	F
CHCP GLOBAL SECURITIES LP		1.537	0,000%	F
CHEVRON UK PENSION PLAN		2.607	0,000%	F
CHINA LIFE INSURANCE COMPANY LIMITED		4.406	0,000%	F
CHRISTIAN SUPER		1.518	0,000%	F
CIBC EUROPEAN INDEX FUND		2.636	0,000%	F
CIBC INTERNATIONAL INDEX FUND		31.055	0,003%	F
CIBC POOLED INTERNATIONAL EQUITY INDEX FUND		682	0,000%	F
CITITRUST LIMITED		24.947	0,002%	F
CITITRUST LIMITED AS TRUSTEE OF BLACKROCK PREMIER FUNDS- BLACKROCK WORLD EQUITY INDEX FUND		5.012	0,000%	F
CITY OF LOS ANGELES FIRE AND POLICE PENSION PLAN		43.953	0,004%	F
CITY OF NEW YORK GROUP TRUST		125.612	0,012%	F
CITY UNIVERSITY OF NEW YORK		317	0,000%	F
Civil Service Employees Pension Fund		4.991	0,000%	F
CLEOME INDEX - EMU EQUITIES		4.242	0,000%	F
CLEOME INDEX - EUROPE EQUITIES		9.580	0,001%	F
CMLA INDEXED GLOBAL SHARE FUND		2.556	0,000%	F
COGEEI ELIXIR ISR		23.711	0,002%	F
COLLEGE RETIREMENT EQUITIES FUND		443.704	0,041%	F
COLONIAL FIRST STATE INVESTMENTS LIMITED...		7.144	0,001%	F
COLUMBIA ACORN EUROPEAN FUND		341.272	0,032%	F
COLUMBIA ACORN INTERNATIONAL		2.088.223	0,193%	F
COLUMBIA ACORN INTERNATIONAL SELECT		692.571	0,064%	F
COMMONFUND STRATEGIC SOLUTIONS GLOBAL EQUITY, LLC		20.353	0,002%	F
COMMONWEALTH GLOBAL INFRASTRUCTURE SECURITIES FUND 1		23.918	0,002%	F
COMMONWEALTH OF PENNSYLVANIA PUBLIC SCHOOL EMPLOYEES RETIR		57.661	0,005%	F
COMMONWEALTH OF PENNSYLVANIA TREASURY		1.188	0,000%	F
COMMONWEALTH SUPERANNUATION CORPORATION AS TRUSTEE FOR ARIA		166.743	0,015%	F

Anagrafica	CF/PI	Azioni	% su Volanti	Voto	
COMPANIA DE SERVICIOS DE BEBIDAS REFRESCANTES PENSIONES, F.P			1.090	0,000%	F
CONNECTICUT GENERAL LIFE INSURANCE COMPANY			9.923	0,001%	F
CONSERVATION INTERNATIONAL FOUNDATION, INC.			178	0,000%	F
CONSOLIDATED EDISON RETIREMENT PLAN			23.341	0,002%	F
CORONATION GLOBAL OPPORTUNITIES FUND			859.151	0,079%	F
COUNSEL DEFENSIVE GLOBAL EQUITY			1.107	0,000%	F
COUNTY OF SANTA CLARA			7.500	0,001%	F
COVEA ACT EUROPE OPPORTUNITÉ			272.164	0,025%	F
COVEA ACTIONS SOLIDAIRES			74.904	0,007%	F
COVEA AERIS			148.650	0,014%	F
COVEA FINANCE CROISSANCE			388.686	0,036%	F
COVEA FLEXIBLE ISR			64.890	0,006%	F
COVEA PERSPECTIVES ENTREPRISES			150.000	0,014%	F
CPR ACTIONS EURO RESTRUCTURATIONS			133.025	0,012%	F
CPR CONSOMMATEUR ACTIONNAIRE P			127.365	0,012%	F
CREDIT SUISSE ASSET MANAGEMENT LLC ON BEHALF OF CS HOLDING CO			22.943	0,002%	F
CREDIT SUISSE ASSET MANAGEMENT SWITZER					F
CREDIT SUISSE FUNDS AG			5.619	0,001%	F
CREDIT SUISSE INDEX FUND (LUX)			256.349	0,024%	F
CRELAN INVEST BALANCED			50.610	0,005%	F
CRELAN INVEST CONSERVATIVE			6.465	0,001%	F
CRELAN INVEST DYNAMIC			21.190	0,002%	F
CROWN SIGMA UCITS PLC - LGT CROWN LIQUID PRIVATE EQUITY OPPO			1.000.000	0,093%	F
CSAA INSURANCE EXCHANGE			2.745	0,000%	F
CSIF 2 Credit Suisse Lux Small and Mid Cap Alpha Long Short Fund			138.096	0,013%	F
CSIF CH Equity EMU Credit Suisse Funds AG			46.850	0,004%	F
CSIF CH Equity Europe ex CH Blue Credit Suisse Funds AG			11.107	0,001%	F
CSIF CH III Equity World ex CH Value Weighted Pension Fund Credit Suisse Funds AG			509	0,000%	F
CUBIST CORE INVESTMENTS, L.P. C/O POINT72			354.484	0,033%	F
CUSTODY BANK OF JAPAN, LTD			46.811	0,004%	F
CUSTODY BANK OF JAPAN, LTD. AS TRUSTEE FOR JAPAN SCIENCE AND TECHNOLOGY AGENCY 16619-9962			13.881	0,001%	F
CUSTODY BANK OF JAPAN, LTD. AS TRUSTEE FOR MIZUHO TRUST & BANKING CO., LTD. AS TRUSTEE FOR INTERNATI			58.847	0,005%	F
CUSTODY BANK OF JAPAN, LTD. RE: STB FOREIGN STOCK INDEX MOTHER FUND(CURRENCY HEDGED)			8.078	0,001%	F
CYSTIC FIBROSIS FOUNDATION			18.144	0,002%	F
D A 5 DIFESA AUTOMOBILISTICA SINISTRI SPA DI ASSICURAZIONE			1.975	0,000%	F
DANSKE INVEST SICAV - GLOBAL INDEX			23.558	0,002%	F
DEAM FONDS ATZM			9.000	0,001%	F
DEAM FONDS ZDV			5.816	0,001%	F
DEAM-FONDS CPT			5.167	0,000%	F
DESJARDINS RI DEVELOPED EXUSA EXCANADA LOW CO2 INDEX ETF			3.849	0,000%	F
DEUTSCHE BANK TRUST COMPANY AMERICAS			58.843	0,005%	F
DEUTSCHE DCG EQ			2.930	0,000%	F
DEVELOPED EX-FOSSIL FUEL INDEX FUND B (FDEVXFF)			4.725	0,000%	F
DEVELOPED INTERNATIONAL EQUITY SELECT ETF			963	0,000%	F
DIGNITY PRE ARRANGEMENT LIMITED			3.853	0,000%	F
DIocese OF VENICE PENSION PLAN AND TRUST			486	0,000%	F
DISTILLATE INTERNATIONAL FUNDAMENTAL STABILITY & VALUE ETF			19.170	0,002%	F
DNCA INVEST ARCHER MID CAP EUROPE			50.000	0,005%	F
DSM ALL WORLD GROWTH TRUST			71.790	0,007%	F
DSM ALL WORLD GROWTH TRUST - INTERNATIONAL GROWTH.			10.505	0,001%	F
DSM CAPITAL PARTNERS FUNDS			231.700	0,021%	F
DSM GLOBAL GROWTH EQUITY FUND			6.472	0,001%	F
DUKE ENERGY QUALIFIED NUCLEAR DECOMMISSIONING			33.512	0,003%	F
DWS INVEST			1.324.200	0,122%	F
DWS INVESTMENT GMBH FOR DEAM FONDS PMC 1			25.000	0,002%	F
DWS INVESTMENT GMBH FOR DEAMFONDS GSK 1			5.874	0,001%	F
DWS INVESTMENT GMBH FOR DEAMFONDS KGPENSIONEN			3.128	0,000%	F
DWS INVESTMENT GMBH FOR DEAMFONDS PG EQ			12.076	0,001%	F
DWS INVESTMENT GMBH FOR DEAMFONDS PPC GEQ			822	0,000%	F
DWS INVESTMENT GMBH FOR DWS EUROPEAN OPPORTUNITIES			2.785.733	0,258%	F
DWS INVESTMENT GMBH FOR DWS EUROVESTA			448.367	0,041%	F
DWS INVESTMENT GMBH FOR MULTIINDEX EQUITY FUND			4.790	0,000%	F
DWS INVESTMENT GMBH ON BEHALF OF DEAM FONDS SPEZIAL 1B			60.545	0,006%	F
DWS INVESTMENT GMBH ON BEHALF OF DEAM FONDS SPEZIAL 2			255.797	0,024%	F




Anagrafica	CF/PI	Azioni	% su Totanti	Voto
DWS INVESTMENT GMBH ON BEHALF OF DWS FONDS BPT		76.327	0,007%	F
DWS INVESTMENT SA FOR ARERO DER WELTFONDS		19.229	0,002%	F
DWS INVESTMENT SA FOR DWS ESG EUROPEAN EQUITIES		243.050	0,022%	F
DWS MULTI ASSET PIR FUND		105.000	0,010%	F
DXC TECHNOLOGY MATCHED ASSET PLAN		213.243	0,020%	F
DYNASTY INVEST LTD		838	0,000%	F
EAST SUSSEX PENSION FUND		19.310	0,002%	F
EASTSPRING INVESTMENTS		618	0,000%	F
EATON VANCE RICHARD BERNSTEIN ALL ASSET STRATEGY FUND		9.983	0,001%	F
EATON VANCE TRUST COMPANY COLLECTIVE INVESTMENT		2.902	0,000%	F
ECOFI ACTIONS RENDEMENT EURO		20.500	0,002%	F
Edmond de Rothschild Fund Europe Synergy		137.760	0,013%	F
EdR SICAV - Europe Midcaps		77.610	0,007%	F
EGAMO ACTION EURO		1.849	0,000%	F
EGAMO ALLOCATION FLEXIBLE		9.728	0,001%	F
E-L FINANCIAL CORPORATION LIMITED		29.559	0,003%	F
ELEVA UCITS FUND - ELEVA LEADERS SMALL & MIDCAP EUROPE FUND		589.415	0,055%	F
EMBO-FONDS		12.160	0,001%	F
EMERGENCY SERVICES SUPERANNUATION SCHEME		2.255	0,000%	F
ENCYCLOPAEDIA BRITANNICA PENSION PLAN TRUST		10.600	0,001%	F
ENERGY INSURANCE MUTUAL LIMITED		2.835	0,000%	F
ENHANCED INDEX INTERNATIONAL SHARE FUND		25.848	0,002%	F
ENSIGN PEAK ADVISORS INC		961.584	0,089%	F
ENSIGN PEAK CP SELECT EQ GROUP AFF 941779		589.202	0,055%	F
EPS		6.451	0,001%	F
EQ ADVISORS TRUST - ATM INTERNATIONAL MANAGED VOLATILITY PORTFOLIO		12.290	0,001%	F
EQ ADVISORS TRUST - EQ/AB DYNAMIC AGGRESSIVE GROWTH PORTFOLIO		2.708	0,000%	F
EQ ADVISORS TRUST - EQ/AB DYNAMIC GROWTH PORTFOLIO		5.806	0,001%	F
EQ ADVISORS TRUST - EQ/AB DYNAMIC MODERATE GROWTH PORTFOLIO		12.772	0,001%	F
EQ ADVISORS TRUST - EQ/GLOBAL EQUITY MANAGED VOLATILITY PORTFOLIO		13.678	0,001%	F
EQ ADVISORS TRUST - EQ/INTERNATIONAL CORE MANAGED VOLATILITY PORTFOLIO		18.893	0,002%	F
EQ ADVISORS TRUST - EQ/INTERNATIONAL MANAGED VOLATILITY PORTFOLIO		58.185	0,005%	F
EQUIPSUPER		7.348	0,001%	F
EQUITABLE FINANCIAL LIFE INSURANCE COMPANY		4.799	0,000%	F
ERAFP ACTIONS EURO VIII		137.115	0,013%	F
ERISA ACTION EUROPE N 2		24.000	0,002%	F
ES RIVER AND MERCANTILE GLOBAL RECOVERY FUND		35.000	0,003%	F
ETERNITY LTD CONYERS TRUST COMPANY (CAYMAN) LIMITED		353.073	0,033%	F
ETFMG PRIME MOBILE PAYMENTS ETF		1.436.050	0,135%	F
ETOILE ACTIONS INTERNATIONALES		432	0,000%	F
ETOILE INDUSTRIE EUROPE		84.200	0,008%	F
EURIZON CAPITAL SGR - EURIZON AM AZIONARIO ETICO		14.660	0,001%	F
EURIZON CAPITAL SGR - EURIZON AM BILANCIATO ETICO		48.618	0,004%	F
EURIZON CAPITAL SGR - EURIZON AM FLEXIBLE TRILOGY		11.975	0,001%	F
EURIZON CAPITAL SGR - EURIZON AM GLOBAL MULTIASET 30		25.130	0,002%	F
EURIZON CAPITAL SGR - EURIZON AM GLOBAL MULTIASET II		14.206	0,001%	F
EURIZON CAPITAL SGR - EURIZON AM GLOBAL MULTIASET MODERATO		5.143	0,000%	F
EURIZON CAPITAL SGR - EURIZON AM MITO 50		84.806	0,008%	F
EURIZON CAPITAL SGR - EURIZON AM OBIETTIVO CONTROLLO		20.014	0,002%	F
EURIZON CAPITAL SGR - EURIZON AM OBIETTIVO STABILITA		17.036	0,002%	F
EURIZON CAPITAL SGR - EURIZON AM RILANCIO ITALIA TR		58.893	0,005%	F
EURIZON CAPITAL SGR - EURIZON AM RITORNO ASSOLUTO		7.784	0,001%	F
EURIZON CAPITAL SGR - EURIZON AM TOTAL RETURN ATTIVO		31.379	0,003%	F
EURIZON CAPITAL SGR - EURIZON AM TOTAL RETURN DIFENSIVO		14.345	0,001%	F
EURIZON CAPITAL SGR - EURIZON AM TOTAL RETURN MODERATO		16.919	0,002%	F
EURIZON CAPITAL SGR - EURIZON AM TR MEGATREND		81.087	0,008%	F
EURIZON CAPITAL SGR - EURIZON AM TR MEGATREND II		19.824	0,002%	F
EURIZON CAPITAL SGR - EURIZON AZIONI AREA EURO		80.227	0,007%	F
EURIZON CAPITAL SGR - EURIZON AZIONI ITALIA		479.016	0,044%	F
EURIZON CAPITAL SGR - EURIZON PIR ITALIA AZIONI		36.794	0,003%	F
EURIZON CAPITAL SGR - EURIZON PROGETTO ITALIA 40		204.976	0,019%	F
EURIZON CAPITAL SGR - EURIZON PROGETTO ITALIA 70		244.409	0,023%	F
EURIZON CAPITAL SGR				
EURIZOAMBILANCIATOEUROARISCHIOCONTROLLATO		32.212	0,003%	F

Anagrafica	CF/PI	Azioni	% su Votanti	Voto
EUROPE EQUITY INDEX ESG SCREENED FUND B(EURXCWB)		40.570	0,004%	F
EUROPE EX-UK ALPHA TILTS ESG SCREENED FUND B (EUTLTBTL)		13.465	0,001%	F
EUROPEAN CENTRAL BANK		49.815	0,005%	F
EVOLVE INNOVATION INDEX ETF		78.900	0,007%	F
EXELON FITZPATRICK QUALIFIED FUND		2.615	0,000%	F
FAMILY INVESTMENTS CHILD TRUST FUND		19.897	0,002%	F
FAMILY INVESTMENTS GLOBAL ICVC FAMILY BALANCED INTERNATIONAL FUND		23.422	0,002%	F
FAMILY INVESTMENTS GLOBAL ICVC ONEFAMILY GLOBAL EQUITY FUND		371	0,000%	F
FCP ARC PATRIMOINE		30.750	0,003%	F
FCP ARRCO LONG TERME D		122.532	0,011%	F
FCP CARP - INDO		184.074	0,017%	F
FCP ECUREUIL RETRAITE EURO ACTIONS 4		140.000	0,013%	F
FCP FONDATION MEDERIC ALZHEIME		3.599	0,000%	F
FCP FRANCE PLACEMENT EURO ESG		227.201	0,021%	F
FCP KLESIA K RETRAITE EURO		297.396	0,028%	F
FCP SODIUM I		43.535	0,004%	F
FCP VILLIERS ALLEGRO		190.136	0,018%	F
FCPE EVOLUTIS		202.352	0,019%	F
FDNC ACTIONS EUROPE		20.385	0,002%	F
FDRN AMUNDI		62.618	0,006%	F
FERROATLANTICA 92 FP		439	0,000%	F
FGV - ACTIONS EUROPE LM B		52.213	0,005%	F
FIDELITY CONCORD STREET TRUST FIDELITY INTERNATIONAL INDEX FUND		1.263.996	0,117%	F
FIDELITY CONCORD STREET TRUST: FIDELITY SERIES INTERNATIONAL INDEX FUND		9.487	0,001%	F
FIDELITY COVINGTON TRUST FIDELITY CRYPTO INDUSTRY AND DIGITAL PAYMENTS ETF		7.324	0,001%	F
FIDELITY INVESTMENT FUNDS - FIDELITY INDEX EUROPE EX UK FUND		41.750	0,004%	F
FIDELITY INVESTMENT FUNDS - FIDELITY INDEX WORLD FUND		44.732	0,004%	F
FIDELITY SAJ INTERNATIONAL INDEX FUND		172.852	0,016%	F
FIDELITY SALEM STREET TRUST: FIDELITY GLOBAL EX U.S. INDEX FUND		181.501	0,017%	F
FIDELITY SALEM STREET TRUST: FIDELITY TOTAL INTERNATIONAL INDEX FUND		169.281	0,016%	F
FIDELITY SALEM STREET TRUST: FIDELITY ZERO INTERNATIONAL INDEX FUND		87.754	0,008%	F
FIDELITY SECURITIES FUND: FIDELITY FLEX LARGE CAP GROWTH FUND		675.367	0,062%	F
FIDELITY UCITS II ICAV/FIDELITY MSCI EUROPE INDEX FUND		1.725	0,000%	F
FIDELITY UCITS II ICAV/FIDELITY MSCI WORLD INDEX FUND		1.860	0,000%	F
FIDEURAM AM SGR - FIDEURAM ITALIA		19.000	0,002%	F
FIDEURAM AM SGR - PIANO AZIONI ITALIA		392.000	0,031%	F
FIDEURAM AM SGR - PIANO BILANCIATO ITALIA 50		41.000	0,004%	F
FIRE AND POLICE PENSION ASSOCIATION OF COLORADO		5.934	0,001%	F
FIRST CHURCH OF CHRIST SCIENTIST		99.718	0,009%	F
FIRST TRUST GLOBAL FUNDS PLC FIRST TRUST IPOX EUROPE EQUITY OPPORTUNITIES UCITS ETF		3.946	0,000%	F
FIRST TRUST IPOX EUROPE EQUITY OPPORTUNITIES ETF		11.529	0,001%	F
FJARDE AP-FONDEN		146.483	0,014%	F
FLEXSHARES ESG & CLIMATE DEVELOPED_MARKETS EX-US CORE INDEX FUND		584	0,000%	F
FLEXSHARES MORNINGSTAR DEVELOPED MARKETS EX-US FACTOR TILT INDEX FUND		16.280	0,002%	F
FLORIDA GLOBAL EQUITY FUND LLC		2.949	0,000%	F
FLORIDA RETIREMENT SYSTEM TRUST FUND		1	0,000%	F
FLOURISH INVESTMENT CORPORATION		321.755	0,030%	F
FND DE SEGURANCA SOCIAL DE MACAU		11.957	0,001%	F
FONDAZIONE ROMA - GLOBAL PASSIVE EQUITIES		97	0,000%	F
FONDI AMUNDI PROGETTO - AMUNDI PROGETTO INCOME 2026		5.850	0,001%	F
FONDS OBJECTIF CLIMAT ACTIONS		55.306	0,005%	F
FONECONOMISTES. FONS DE PENSIONS		531	0,000%	F
FONSOLBANK FP		2.305	0,000%	F
FORD MOTOR COMPANY DEFINED BENEFIT MASTER TRUST..		9.172	0,001%	F
FOREIGN STOCK INDEX MOTHER FUND		19.900	0,002%	F
FOREST FOUNDATION		299	0,000%	F
FORSTA AP - FONDEN		104.467	0,010%	F
FOVERUKA PENSION UNIVERSAL		19.909	0,002%	F
FRANCE PLACEMENT EURO ESG PLUS		226.782	0,021%	F
FRANKLIN FTSE EUROPE EX U.K. INDEX ETF		6.164	0,001%	F
FRANKLIN LIBERTYSHARES ICAV		3.276	0,000%	F



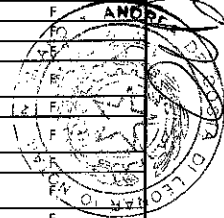
Anagrafica	CF/PI	Azioni	% su Volanti	Voto	
FRANKLIN TEMPLETON ETF TRUST - FRANKLIN FTSE EUROPE ETF			12.682	0,001%	F
FRANKLIN TEMPLETON ETF TRUST - FRANKLIN FTSE EUROPE HEDGED ETF			1.480	0,000%	F
FRANKLIN TEMPLETON ETF TRUST - FRANKLIN FTSE ITALY ETF			7.464	0,001%	F
FRUCTI CHOIX SOLIDAIRE			46.321	0,004%	F
FUNDACAO CALOUSTE GULBENKIAN			5.770	0,001%	F
FUNDO DE PENSOES			4.265	0,000%	F
FUTURE FUND BOARD OF GUARDIANS FOR AND ON BEHALF OF FUTURE F.			9.911	0,001%	F
FUTURE FUND BOARD OF GUARDIANS FOR AND ON BEHALF OF THE MEDI			1.833	0,000%	F
G.A.FUND-B - EQUITY BROAD EURO P			15.818	0,001%	F
GBPO - GCF - GLOBAL BALANCED POOL			6.052	0,001%	F
GENERAL ORGANISATION FOR SOCIAL INSURANCE			222.037	0,021%	F
GENERAL PENSION AND SOCIAL SECURITY AUTHORITY			23.619	0,002%	F
GENERALI ESPANA S A DE SEGUROS Y REASEGUROS			11.874	0,001%	F
GENERALI GLOBAL - FONDO PENSIONE APERTO A CONTRIBUZIONE DEFINITA			5.132	0,000%	F
GENERALI INVESTMENTS SICAV EURO FUTURE LEADERS			130.000	0,012%	F
GENERALI ITALIA SPA			541.925	0,050%	F
GENERALI SMART.FUNDS			82.895	0,008%	F
GENERALI VIE			181.485	0,017%	F
GENETEL SPA			11.297	0,001%	F
GENETELIFE SPA			138.480	0,013%	F
GERANA SICAV-SIF, S.A.			17.016	0,002%	F
GFA CARAIBES			1.079	0,000%	F
GIC PRIVATE LIMITED			244.383	0,023%	F
GID-FONDS ALAET			77.910	0,007%	F
GID-FONDS AVAOT			24.011	0,002%	F
GID-FONDS AVAOT 2			13.242	0,001%	F
GID-FONDS CEACT			125.500	0,012%	F
GID-FONDS DLAET			22.994	0,002%	F
GLG EUROPEAN LONG/SHORT FUND			220	0,000%	F
Global Equities Enhanced Index fund			15.757	0,001%	F
GLOBAL MULTI ASSET KKS			21.098	0,002%	F
GLOBAL RESEARCH EQUITY EXTENDED MASTER FUND (CAYMAN) L.P. C/O			1.152	0,000%	F
OGIER GLOBAL (CAYMAN) LIMITED			3.803	0,000%	F
GLOBAL X ETFS ICAV			3.803	0,000%	F
GOLDMAN SACHS ETF TRUST GOLDMAN SACHS MARKETBETA INTERNATIO			19.356	0,002%	F
GOLDMAN SACHS FUNDS			9.327	0,001%	F
GOLDMAN SACHS UK RETIREMENT PLAN			511	0,000%	F
GOVERNMENT EMPLOYEES SUPERANNUATION BOARD			15.253	0,001%	F
GOVERNMENT OF NORWAY			17.335.085	1,604%	F
GOVERNMENT OF SINGAPORE			21.970.502	2,034%	F
GOVERNMENT PENSION INVESTMENT FUND			581.303	0,054%	F
GREAT WEST CORE STRATEGIES INTERNATIONAL EQUITY FUND			4.413	0,000%	F
GREAT WEST INTERNATIONAL INDEX FUND			45.070	0,004%	F
GROUPAMA EUROPE EQUITIES			32.156	0,003%	F
GUIDESTONE FUNDS INTERNATIONAL EQUITY INDEX FUND			24.702	0,002%	F
HAGFORS LIMITED THE R&H TRUST COMPANY LTD			3.438	0,000%	F
HALEVY A1			49.388	0,005%	F
HALEVY A2			49.498	0,005%	F
HANG SENG INSURANCE COMPANY LIMITED			1.476	0,000%	F
HARMO PLACEMENT 2			10.108	0,001%	F
HARMONIE EQUILIBRE			23.581	0,002%	F
HARTFORD ACCIDENT AND INDEMNITY COMPANY			1.513	0,000%	F
HC CAPITAL TRUST - THE ESG GROWTH PORTFOLIO			1.124	0,000%	F
HC CAPITAL TRUST- THE CATHOLIC SRI GROWTH PORTFOLIO			243	0,000%	F
HC CAPITAL TRUST- THE INSTITUTIONAL INTERNATIONAL EQUITY PORTFOL			24.590	0,002%	F
HC RENTE			3.760	0,000%	F
HESTA			65.514	0,006%	F
HONG KONG SPECIAL ADMINISTRATIVE REGION GOVERNMENT EXCHANGE			518.686	0,048%	F
HOSTPLUS POOLED SUPERANNUATION TRUST			19.067	0,002%	F
HSBC BANK SSB AUT EU SCREEN EX CONTROVERSIES CW INDEX EQ FND			477.249	0,044%	F
HSBC ETFS PLC			26.488	0,002%	F
HSBC ETfs Public Limited Company			6.571	0,001%	F
HSBC EUROPEAN INDEX FUND			5.391	0,000%	F
HSBC GLOBAL INVESTMENT FUNDS			339.012	0,031%	F

Anagrafica	CF/PI	Azioni	% su Totanti	Voto	
HSBC INDEX TRACKER INVESTMENT FUNDS ICVC			1.375	0,000%	F
HSBC INTERNATIONAL EQUITY INDEX FUND			9.725	0,001%	F
HSBC Life (International) Limited			13.208	0,001%	F
HSBC POOLED INVESTMENT FUND - HSBC POOLED EUROPE EQUITY INDEX TRACKING FUND			11.032	0,001%	F
HSBC POOLED INVESTMENT FUND -HSBC POOLED EUROPEAN EQUITY FUND			31.754	0,003%	F
HYMNOS			79.675	0,007%	F
I2C ACTIONS			134.000	0,012%	F
IBM 401(K) PLUS PLAN TRUST			94.341	0,009%	F
IBM DIVERSIFIED GLOBAL EQUITY FUND			9.089	0,001%	F
IBM PERSONAL PENSION PLAN TRUST			1.776	0,000%	F
IBM RETIREMENT PLAN			1.936	0,000%	F
ICARE			91	0,000%	F
IF IST - GLOBE INDEX			18.760	0,002%	F
IFM GLOBAL INDEXED EQUITIES FUND			811	0,000%	F
ILA-LA WORLD ESG SCREENED FUND			8.745	0,001%	F
ILLINOIS MUNICIPAL RETIREMENT FUND			29.724	0,003%	F
IMCO GLOBAL PUBLIC EQUITY LP			1.597	0,000%	F
IMPERIAL INTERNATIONAL EQUITY POOL			16.050	0,001%	F
INDIANA PUBLIC RETIREMENT SYSTEM			10.768	0,001%	F
ING DIRECT FONDO NARANJA CONSERVADOR,FI			3.721	0,000%	F
ING DIRECT FONDO NARANJA DINAMICO,FI			36.572	0,003%	F
ING DIRECT FONDO NARANJA MODERADO,FI			25.787	0,002%	F
ING DIRECT SICAV			40.940	0,004%	F
INKA PBEAKK			5.609	0,001%	F
INSTITUTIONAL RETIREMENT TRUST			30.807	0,003%	F
INTE KAPITALANLAGEGESELLSCHAFT MBH FOR DC EUROLAND EQUITIES			65.263	0,006%	F
INTE KAPITALANLAGEGESELLSCHAFT MBH FOR ENTSGUNGSGFONDS			11.468	0,001%	F
INTE KAPITALANLAGEGESELLSCHAFT MBH FOR LHPRIVATRENTAKTIEN			20.000	0,002%	F
INTEL RETIREMENT PLANS COLLECTIVE INVESTMENT TRUST			887.464	0,082%	F
INTERNATIONAL BANK FOR RECONSTRUCTION AND DEVELOPMENT			3.325	0,000%	F
INTERNATIONAL EQUITIES SECTOR TRUST			2.370	0,000%	F
INTERNATIONAL EXPATRIATE BENEFIT MASTER TRUST			2.405	0,000%	F
INTERNATIONAL MONETARY FUND			32.130	0,003%	F
INTERNATIONAL MONETARY FUND RETIRED STAFF BENEFITS INVESTMENT ACCOUNT			510	0,000%	F
INTERNATIONAL MONETARY FUND STAFF RETIREMENT PLAN			3.299	0,000%	F
Internationale Kapitalanlagegesellschaft mbH			17.427	0,002%	F
INTERNATIONALE KAPITALANLAGEGESELLSCHAFT MBH - HSBC DEUTSCHLAND RE IMB			17.000	0,002%	F
Internationale Kapitalanlagegesellschaft mbH (INKA)			12.501	0,001%	F
INTESA SANPAOLO SPA	00799960158	67.122.139	6,209%	F	
INVERSADELL 10, FI		2.483	0,000%	F	
INVERSADELL 25, FI		41.309	0,004%	F	
INVERSADELL 50, FI		18.416	0,002%	F	
INVERSADELL 70, FI		7.624	0,001%	F	
INVESCO FTSE INTERNATIONAL LOW BETA EQUAL WEIGHT ETF		574	0,000%	F	
INVESCO FTSE RAFI DEVELOPED MARKETS EX US SMALL MID ETF		26.550	0,002%	F	
INVESCO MARKETS II PLC		22.249	0,002%	F	
INVESCO PUREBETA FTSE DEVELOPED EX NORTH AMERICA ETF		4.094	0,000%	F	
INVESCO S AND P EUROPE 350 EQUAL WEIGHT INDEX ETF		560	0,000%	F	
INVESTERINGSFORENINGEN DANSKE INVEST EUROPA INDEKS BNP KL		5.775	0,001%	F	
INVESTERINGSFORENINGEN DANSKE INVEST EUROPA INDEKS KL		13.316	0,001%	F	
INVESTERINGSFORENINGEN DANSKE INVEST GLOBAL INDEKS - AKKUMULERENDE KL		1.815	0,000%	F	
INVESTERINGSFORENINGEN DANSKE INVEST GLOBAL INDEKS KL		17.092	0,002%	F	
INVESTERINGSFORENINGEN NORDEA INVEST GLOBALE AKTIER INDEKS KL		1.804	0,000%	F	
INVESTERINGSFORENINGEN SPARINVEST INDEX EUROPA GROWTH KL		9.795	0,001%	F	
INVESTITOR I EUROPA		4.000	0,000%	F	
IP ACTIONS EURO		9.968	0,001%	F	
IQ 50 PERCENT HEDGED FTSE INTERNATIONAL ETF		14.125	0,001%	F	
IQ CANDRIAM ESG INTERNATIONAL EQUITY ETF		14.116	0,001%	F	
IRCEC CASSETTE DIVERSIFE		66.204	0,006%	F	
IRISH LIFE ASSURANCE PLC		182.788	0,017%	F	
IRISH LIFE ASSURANCE,		54.670	0,005%	F	



Anagrafica	CF/PI	Azioni	% su Votanti	Voto
ISHARES ALL-COUNTRY EQUITY INDEX FUND		1.644	0,000%	F
ISHARES CORE MSCI EAFE ETF		2.794.998	0,259%	F
ISHARES CORE MSCI EAFE IMI INDEX ETF		117.908	0,011%	F
ISHARES CORE MSCI EUROPE ETF		219.932	0,020%	F
ISHARES CORE MSCI INTERNATIONAL DEVELOPED MARKETS ETF		140.992	0,015%	F
ISHARES CORE MSCI TOTAL INTERNATIONAL STOCK ETF		536.752	0,050%	F
ISHARES ESG ADVANCED MSCI EAFE ETF		21.259	0,002%	F
ISHARES ESG ADVANCED MSCI EAFE INDEX ETF		4.265	0,000%	F
ISHARES ESG AWARE MSCI EAFE ETF		514.983	0,048%	F
ISHARES ESG MSCI EAFE INDEX ETF		4.198	0,000%	F
ISHARES EURO STOXX UCITS ETF (DE)		269.844	0,025%	F
ISHARES EUROPE ETF		143.547	0,013%	F
ISHARES GLOBAL TECH ETF		296.336	0,027%	F
ISHARES II PUBLIC LIMITED COMPANY		626.987	0,058%	F
ISHARES III PUBLIC LIMITED COMPANY		751.924	0,070%	F
ISHARES IV PUBLIC LIMITED COMPANY		640.741	0,059%	F
ISHARES MSCI ACWI ETF		156.828	0,015%	F
ISHARES MSCI ACWI EX U.S. ETF		79.730	0,007%	F
ISHARES MSCI EAFE ETF		1.727.368	0,160%	F
ISHARES MSCI EAFE GROWTH ETF		650.548	0,060%	F
ISHARES MSCI EAFE INTERNATIONAL INDEX FUND		269.423	0,025%	F
ISHARES MSCI EUROPE IMI INDEX ETF		11.667	0,001%	F
ISHARES MSCI EUROZONE ETF		615.084	0,057%	F
ISHARES MSCI INTL SIZE FACTOR ETF		848	0,000%	F
ISHARES MSCI ITALY ETF		589.066	0,054%	F
ISHARES MSCI KOKUSAI ETF		2.186	0,000%	F
ISHARES MSCI WORLD ETF		27.707	0,003%	F
ISHARES PUBLIC LIMITED COMPANY		175.848	0,016%	F
ISHARES STOXX EUROPE 600 INDUSTRIAL GOODS SERVICES UCITS ETF DE		161.853	0,015%	F
ISHARES STOXX EUROPE 600 UCITS ETF (DE)		458.519	0,042%	F
ISHARES STOXX EUROPE MID 200 UCITS ETF (DE)		159.142	0,015%	F
ISHARES V PUBLIC LIMITED COMPANY		62.888	0,006%	F
ISHARES VI PUBLIC LIMITED COMPANY		209.136	0,019%	F
ISHARES VII PLC		171.521	0,016%	F
ISHARES WHOLESALE INTERNATIONAL EQUITY INDEX FUND		44.111	0,004%	F
ISHARES WHOLESALE SCREENED INTERNATIONAL EQUITY INDEX FUND		3.915	0,000%	F
ISHARES WORLD EX SWITZERLAND EQUITY INDEX FUND II (CH)		5.132	0,000%	F
ISHARES WORLD EX SWITZERLAND ESG EQUITY INDEX FUND (CH)		11.972	0,001%	F
JANUS HENDERSON CAPITAL FUNDS PLC		2.026	0,000%	F
JANUS HENDERSON GLOBAL FINANCIALS FUND		94.990	0,009%	F
JANUS HENDERSON GLOBAL RESEARCH GROWTH FUND		5.949	0,001%	F
JANUS HENDERSON INSTITUTIONAL EUROPEAN INDEX OPPORTUNITIES FUND		4.539	0,000%	F
JANUS HENDERSON INTERNATIONAL RESEARCH EQUITY PORTFOLIO		148.370	0,014%	F
JCW 1987 ARTICLE II DESC TRUST FBO JMW DTD 1/1/2012		269	0,000%	F
JCW 1987 ARTICLE II DESC TRUST FBO AAP C/O WALTON ENTERPRISES LLC		156	0,000%	F
JCW 1987 ARTICLE II DESC TRUST FBO SLW		197	0,000%	F
JCW 1987 ARTICLE II DESC TRUST FBO TLW		251	0,000%	F
JNL INTERNATIONAL INDEX FUND		110.817	0,010%	F
JNL/DFA INTERNATIONAL CORE EQUITY FUND		1.704	0,000%	F
JNL/JPMORGAN GLOBAL ALLOCATION FUND		1.770	0,000%	F
JNL/MELLON MSCI WORLD INDEX FUND		5.231	0,000%	F
JOHN HANCOCK FUNDS II INTERNATIONAL STRATEGIC EQUITY ALLOCATION FUND		124.355	0,012%	F
JOHN HANCOCK LIFE AND HEALTH INSURANCE COMPANY		29.292	0,003%	F
JOHN HANCOCK MULTIFACTOR DEVELOPED INTERNATIONAL ETF		7.870	0,001%	F
JOHN HANCOCK TRUST COMPANY COLLECTIVE INVESTMENT TRUST		2.541	0,000%	F
JOHN HANCOCK VARIABLE INSURANCE TRUST INTERNATIONAL EQUITY INDEX TRUST		17.962	0,002%	F
JOHN HANCOCK VARIABLE INSURANCE TRUST STRAT EQ ALLOCATION TRUST		84.903	0,008%	F
JOHN S AND JAMES L KNIGHT FOUNDATION		80.906	0,007%	F
JPMBSA REAVIVA INVESTORS-EUROPEAN EQUITY FUND		62.528	0,006%	F
JPMORGAN FUNDS		153.227	0,014%	F
JTW TRUST NO. 1 UAD 9/19/02.		1.472	0,000%	F
JTW TRUST NO. 2 UAD 9/19/02.		2.038	0,000%	F
JTW TRUST NO. 3 UAD 9/19/02.		2.529	0,000%	F

Anagrafica	CF/PI	Azioni	% su Totanti	Voto
JTW TRUST NO. 4 UAD 9/19/02.		2.253	0,000%	F
JTW TRUST NO. 5 UAD 9/19/02.		1.139	0,000%	F
JUPITER EUROPEAN FUND.		6.289.409	0,582%	F
JUPITER EUROPEAN SPECIAL SITUATIONS FUND.		563.750	0,052%	F
K INVESTMENTS SH LIMITED.		57.618	0,005%	F
KAISER FOUNDATION HOSPITALS		10.386	0,001%	F
KAISER PERMANENTE GROUP TRUST		23.621	0,002%	F
KAPITALFORENINGEN DANSKE INVEST INSTITUTIONAL AFDELING DANICA LINK - INDEKS GLOBALE AKTIER		5.201	0,000%	F
KAPITALFORENINGEN EMD INVEST VERDENINDEXS		9.197	0,001%	F
KAPITALFORENINGEN INSTITUTIONEL INVESTOR, EUROPAEISKE SMALL CAP AKTIER		1.381.031	0,128%	F
KOKUSAI EQUITY INDEX FUND		19.031	0,002%	F
KOOKMIN BANK ACTING AS TRUSTEE OF MIRAE ASSET ER DM PRIVATE EQUITY MASTER INVESTMENT TRUST		25.817	0,002%	F
LARCOQUEST INVESTISSEMENT		10.000	0,001%	F
LATVIJAS BANKA		7.991	0,001%	F
LAZAM INVESTMENT		4.000	0,000%	F
LBM S.R.L.		125.000	0,012%	F
LCL ACTIONS EURO CORE+		103.285	0,010%	F
LCL ACTIONS EURO RESTRUCTURAT EURO (CA)		6.686	0,001%	F
LCL ACTIONS FRANCE CORE PLUS		10	0,000%	F
LCL ACTIONS MONDE HORS EUROPE EURO		10	0,000%	F
LEGAL & GENERAL FUTURE WORLD ESG DEVELOPED INDEX FUND		14.924	0,001%	F
LEGAL & GENERAL FUTURE WORLD ESG EUROPE EX UK INDEX FUND		3.336	0,000%	F
LEGAL & GENERAL GLOBAL DEVELOPED EQUITY INDEX FUND		187	0,000%	F
LEGAL & GENERAL ICAV.		514	0,000%	F
LEGAL & GENERAL MSCI EAFE FUND LLC		45.536	0,004%	F
LEGAL & GENERAL MSCI EAFE SL FUND LLC		39.223	0,004%	F
LEGAL AND GENERAL ASSURANCE [PENSIONS MANAGEMENT] (LIMITEDONS MANAGEMENT) LIMITED		132.359	0,012%	F
LEGAL AND GENERAL ASSURANCE [PENSIONS MANAGEMENT] LTD PMC FTSE TPI GLOBAL (EX FOSSIL FUELS) EQUITY		3.261	0,000%	F
LEGAL AND GENERAL ASSURANCE (PENSIONS MANAGEMENT) LIMITED		2.104.872	0,195%	F
LEGAL AND GENERAL ASSURANCE PENSIONS MANAGEMENT LIMITED		61.514	0,006%	F
LEGAL AND GENERAL CCF		23.192	0,002%	F
LEGAL AND GENERAL COLLECTIVE INVESTMENT TRUST.		90.960	0,008%	F
LEGAL AND GENERAL COLLECTIVE INVESTMENT TRUST..		449	0,000%	F
LEGAL AND GENERAL EUROPEAN INDEX TRUST		405.075	0,037%	F
LEGAL AND GENERAL GLOBAL EQUITY INDEX FUND		2.741	0,000%	F
LEGAL AND GENERAL INTERNATIONAL INDEX TRUST		32.938	0,003%	F
LEGAL AND GENERAL UCITS ETF PLC		48.745	0,005%	F
LEQUITE SA DIRECTION DE LA TIRE		11.426	0,001%	F
LGASUPER		22.213	0,002%	F
LGPS CENTRAL AUTHORISED CONTRACTUAL SCHEME..		76.726	0,007%	F
LIF-LYXOR DIGITAL ECONOMY (DR)		12.508	0,001%	F
LIF-LYXOR DISRUPTIVE TECHNOLOG		17.536	0,002%	F
LIF-LYXOR MILLENNIALS (DR) UC		4.825	0,000%	F
LIF-LYXOR MSCI EMU ESG (DR) UC		33.869	0,003%	F
LIF-LYXOR MSCI WORLD CATHOL PR		4.830	0,000%	F
LIMAP IRELAND ICAV - LIMAP 910		817	0,000%	F
LO Funds - All Roads		47.851	0,004%	F
LO Funds - All Roads Conservative		3.239	0,000%	F
LO Funds - All Roads Growth		18.569	0,002%	F
LO Funds - Continental Europe Small & Mid Leaders 18.05.2017		700.074	0,065%	F
LOCKHEED MARTIN CORPORATION DEFINED CONTRIBUTION PLANS MASTER TR		15.489	0,001%	F
LOCKHEED MARTIN CORPORATION MASTER RETIREMENT TRUST..		9.397	0,001%	F
LOF GLOBAL FINTECH		590.000	0,055%	F
LOF TargetNetZero Europe Equity		3.639	0,000%	F
LOMBARD ODIER FUNDS - EUROPE ALL CAP LEADERS		35.446	0,003%	F
LORD MAYOR'S CHARITABLE FOUNDATION		264	0,000%	F
LOS ANGELES CITY EMPLOYEES RETIREMENT SYSTEM		49.566	0,005%	F
LOS ANGELES COUNTY EMPLOYEES RETIREMENT ASSOCIATI		529	0,000%	F
LUMYNA-MARSHALL WACE UCITS SICAV-LUMYNA-MW SYSTEMATIC ALPHA		4.462	0,000%	F
LUMYNA-MARSHALL WACE UCITS SICAV-LUMYNA-MW TOPS UCITS FUND		138.321	0,013%	F
LVIP SSGA INTERNATIONAL INDEX FUND		83.097	0,008%	F
LYX IND FD-LYXOR CORE STOXX EU		333.255	0,031%	F




Anagrafica	CF/PI	Azioni	% su Totanti	Voto
LYXINDX FUND - LYXOR MSCI EMU		14.310	0,001%	F
LYXOR 1 STOXX EUROPE 600 ESG (DR) UCITS ETF		4.265	0,000%	F
LYXOR CORE MSCI WORLD (DR) UCI		17.230	0,002%	F
LYXOR FTSE MIB UCITS ETF		904.993	0,084%	F
LYXOR MSCI EUROPE UCITS ETF		45.812	0,004%	F
M&G (Lux) Investment Funds 2 FCP - M&G (LUX) EUROPE EX UK INDEX FUND		70.102	0,006%	F
MACKENZIE INTERNATIONAL EQUITY INDEX ETF		16.710	0,002%	F
MACKENZIE MAX DIVERSIFICATION DEVELOPED EUR INDEX ETF		400	0,000%	F
MACQUARIE INTERNATIONAL EQUITIES FUND		4.586	0,000%	F
MACQUARIE MULTI-FACTOR FUND		1.278	0,000%	F
MAIN 1 - UNIVERSAL - FONDS		26.109	0,002%	F
MAN FUNDS XII SPC-MAN 1783 II SP C/O MAPLES CORPORATE SERVICES LIMITED		1.917	0,000%	F
MAN GLG EUROPEAN EQUITY ALTERNATIVE		998	0,000%	F
MAN MULTI-STRATEGY MASTER FUND MAPLES CORPORATE SERVICES LIMITES		264	0,000%	F
MANAGED INVESTMENT FUNDS ICVCINTERNATIONAL EQUITY TRACKER FUND		2.023	0,000%	F
MANAGED PENSION FUNDS LIMITED		16.896	0,002%	F
MANULIFE INVESTMENT MANAGEMENT INTERNATIONAL EQUITY INDEX POOLED FUND		19.708	0,002%	F
MANULIFE MULTIFACTOR DEVELOPED INTERNATIONAL INDEX ETF		6.000	0,001%	F
MANVILLE PERSONAL INJURY SETTLEMENT TRUST		1.889	0,000%	F
MARIGOLD TACTICAL STRATEGIES LTD		2.109	0,000%	F
MARITIME AND PORT AUTHORITY OF SINGAPORE		294	0,000%	F
MARSHALL WACE INVESTMENT STRATEGIES-EUROPA FUND		130.652	0,012%	F
MARSHALL WACE INVESTMENT STRATEGIES-EUROPA LONG-ONLY FUND		217.302	0,020%	F
MARYLAND STATE RETIREMENT PENSION SYSTEM		7.754	0,001%	F
MASSIELIA INVESTISSEMENTS		5.025	0,000%	F
MATB MSCI KOKUSAI INDEX MOTHER FUND		8.835	0,001%	F
MDPIM INTERNATIONAL EQUITY INDEX POOL		21.486	0,002%	F
MEDIOLANUM GESTIONE FONDI SGR - FLESSIBILE FUTURO ITALIA		1.000.000	0,093%	F
MEDIOLANUM GESTIONE FONDI SGR - FLESSIBILE SVILUPPO ITALIA		2.726.000	0,252%	F
MERCER DIVERSIFIED ALTERNATIVES FUND		2.323	0,000%	F
MERCER PASSIVE SUSTAINABLE INTERNATIONAL SHARES FUND		1.531	0,000%	F
MERCER QIF CCF		294.838	0,027%	F
MERCER UCITS COMMON CONTRACTUALFUND		14.030	0,001%	F
MERCER UNHEDGED OVERSEAS SHARES TRUST		9.653	0,001%	F
MERCY INVESTMENT SERVICES INC		1	0,000%	F
METROPOLITAN LIFE INSURANCE COMPANY		23.161	0,002%	F
MF INTERNATIONAL FUND LLC		10.153	0,001%	F
MG INVESTMENT FUNDS (I) MG EUROPEAN INDEX TRACKER FUND		8.300	0,001%	F
MGEN ACTION		44.605	0,004%	F
MGI FUNDS PLC		32.237	0,003%	F
MIDDLETOWN WORKS HOURLY AND SALARIED UNION		2.157	0,000%	F
MIGROS BANK (LUX) FONDS 30		1.200	0,000%	F
MIGROS BANK (LUX) FONDS 40 (EUR)		1.370	0,000%	F
MIGROS BANK (LUX) FONDS 50		1.670	0,000%	F
MIGROS BANK (LUX) FONDS INTERSTOCK		1.230	0,000%	F
MINDEL ASSOCIATED INC		60.000	0,006%	F
MINE SUPERANNUATION FUND		15.724	0,001%	F
MINISTRY OF ECONOMY AND FINANCE		164	0,000%	F
MIRAE ASSET GLOBAL INVESTMENTS (HK) LIMITED		4.096	0,000%	F
MLC INVESTMENTS, MLC LIMITED		21.849	0,002%	F
MM MSCI EAFE INTERNATIONAL INDEX FUND		4.196	0,000%	F
MONETA LONG SHORT		530.000	0,049%	F
MONETA MULTI CAPS		1.600.000	0,148%	F
MONETARY AUTHORITY OF SINGAPORE		5.930.613	0,549%	F
MORGAN STANLEY INSTITUTIONAL FUND TRUST - GLOBAL STRATEGIST PORTFOLIO		2.238	0,000%	F
MORGAN STANLEY PATHWAY FUNDS		10.604	0,001%	F
MORGAN STANLEY VARIABLE INSURANCE FUND, INC. GLOBAL STRATEGIST PORTFOLIO		432	0,000%	F
MOTABILITY AS SOLE TRUSTEE OF THE MOTABILITY ENDOWMENT TRUST		6.169	0,001%	F
MSCI ACWI EX-U.S. IMI INDEX FUND B2		23.335	0,002%	F
MSCI EMU IMI INDEX FUND B (EMUIMB)		327	0,000%	F
MSCI EQUITY INDEX FUND B - ITALY (MSITB)		231.956	0,021%	F
MSCI EUROPE EQUITY INDEX FUND B (EUROSECB)		88.345	0,008%	F
MUL- LYX FTSE IT ALL CAP PIR 2		14.119	0,001%	F

Anagrafica	CF/PI	Azioni	% su Totanti	Voto
MUL-LYX NET ZERO 2050 SP		5.969	0,001%	F
MUL-LYX NET ZERO 50 SP EUROZ		293.980	0,022%	F
MULTI UNITS LUX-LYXOR CORE MSC		35.438	0,003%	F
Mutual Global Fund CI New Perspective Global Equity Fund		8.648	0,001%	F
MY-AMD GLOBAL MULTI ASSET FUND		4.449	0,000%	F
NATIO-FONDS COLLINE INTERNATIONAL		55.860	0,005%	F
NATIONAL BANK FINANCIAL INC		2.178	0,000%	F
NATIONAL COUNCIL FOR SOCIAL SEC FUND		5.079	0,000%	F
NATIONAL COUNCIL FOR SOCIAL SECURITY FUND PRC		148.242	0,014%	F
NATIONWIDE INTERNATIONAL INDEX FUND		39.593	0,004%	F
NATWEST ST JAMES'S PLACE GLOBALEQUITY UNIT TRUST		49.502	0,005%	F
NATWEST TDS DEP BNYM RM GLO EQ FUND		893.537	0,083%	F
NATWEST TRUSTEE AND DEPOSITARY SERVICES LIMITED AS TRUSTEE OF ST. JAMES'S PLACE		16.212	0,001%	F
NBIMC: EAFE EQUITY INDEX FUND.		1.151	0,000%	F
NEMOURS FOUNDATION		471	0,000%	F
NEUBERGER BERMAN INTERNATIONAL EQUITY FUND		868.578	0,080%	F
NEUBERGER BERMAN INTERNATIONAL SELECT FUND		94.266	0,009%	F
NEUBERGER BERMAN TRUST COMPANY N.A. COLLECTIVE INVESTMENT TRUST		74.117	0,007%	F
NEUBERGER INTERNATIONAL EQUITY PORTFOLIO		22.607	0,002%	F
NEW AIRWAYS PENSION SCHEME		11.468	0,001%	F
NEW YORK LIFE INSURANCE & ANNUITY CORPORATION		3.452	0,000%	F
NEW YORK STATE COMMON RETIREMENT FUND		2.419	0,000%	F
NEW YORK STATE DEFERRED COMPENSATION PLAN		7.195	0,001%	F
NEW YORK STATE-NURSES ASSOCIATION PENSION PLAN		60.306	0,006%	F
NEW YORK STATE TEACHERS RETIREMENT SYSTEM		155.426	0,014%	F
NEW ZEALAND SUPERANNUATION FUND.		975	0,000%	F
NEWBURG NOMINEES LIMITED INVESTORSWHOLESALE GLOBAL EQUITY (INDEX) TRUST		37.638	0,003%	F
NEXTERA ENERGY DUANE ARNOLD LLC NON QUALIFIED DECOMMISSIONI		336	0,000%	F
NEXTERA ENERGY DUANE ARNOLD LLC QUALIFIED DECOMMISSIONING THE DUANE ARNOLD ENERGY CENTER NUCLEAR POW		115	0,000%	F
NFS LIMITED		14.842	0,001%	F
NINE MILE POINT NDT QUALIFIED PARTNERSHIP		3.200	0,000%	F
NN (L) SICAV		35.907	0,003%	F
NORDEA EUROPEAN PASSIVE FUND		8.289	0,001%	F
NORDEA GLOBAL PASSIVE FUND		27.784	0,003%	F
NORGES BANK		184.052	0,017%	F
NORTHERN FUNDS - INTERNATIONAL EQUITY INDEX FUND		146.191	0,014%	F
NORTHERN TRUST GLOBAL INVESTMENTS COLLECTIVE FUNDS TRUST		1.110.473	0,103%	F
NORTHERN TRUST UCITS COMMON CONTRACTUAL FUND		248.404	0,023%	F
NORTHERN TRUST UCITS FGR FUND		71.897	0,007%	F
NORTHSHORE UNIVERSITY HEALTHSYSTEM		102.885	0,010%	F
NT WORLD GREEN TRANSITION INDEX FUND		297	0,000%	F
NTCC COLLECTIVE FUNDS FOR EMPLOYEE BENEFIT TRUSTS		109.965	0,010%	F
NTGI - QM COMMON DAILY ALL COUNTRY WORLD EX-US EQUITY INDEX		26.369	0,002%	F
NTGI-QM COMMON DAILY ALL COUNTRY WORLD EX-US INVESTABLE MARKET INDEX FUND - NON LENDING		17.891	0,002%	F
NTGI-QM COMMON DAILY EAFE INDEX FUND - LENDING		25.792	0,002%	F
NTGI-QM COMMON DAILY EAFE INDEX FUND - NON LENDING		82.135	0,008%	F
NVIT INTERNATIONAL INDEX FUND		56.151	0,005%	F
OFI FINANCIAL INVES-RS EURO EQ		92.239	0,009%	F
OPENWORLD PUBLIC LIMITED COMPANY		823	0,000%	F
OSMOSIS UCITS CCF		24.224	0,002%	F
PACIFIC GAS AND ELECTRIC COMPANY NUCLEAR FACILITIES QUALIFIE		24.119	0,002%	F
PANAGORA GROUP TRUST		12.648	0,001%	F
PANAGORA RISK PARITY MULTI ASSET MASTER FUND LTD		11.847	0,001%	F
PARAMETRIC INTERNATIONAL EQUITYFUND		11.200	0,001%	F
PÂTEUR ISR		80.186	0,007%	F
PENN SERIES DEVELOPED INTERNATIONAL INDEX FUND		3.587	0,000%	F
PENSION BENEFIT GUARANTY CORPORATION		330.499	0,031%	F
PENSION RESERVES INVESTMENT TRUST FUND		129.718	0,012%	F
PEOPLE'S BANK OF CHINA.		227.768	0,021%	F
PGIM QMA INTERNATIONAL DEVELOPED MARKETS INDEX FUND		2.987	0,000%	F
PHILADELPHIA GAS WORKS PENSION PLAN		1.175	0,000%	F
Phoenix Unit Trust Managers Limited		28.075	0,003%	F
PICTET CH - GLOBAL EQUITIES		5.030	0,000%	F




Anagrafica	CF/PI	Azioni	% su Votanti	Voto
PICTET CH INSTITUTIONAL - EUROPEAN EX SWISS EQUITIES TRACKER		14.729	0,001%	F
PICTET CH INSTITUTIONAL - EUROPEAN EX SWISS EQUITIES TRACKER EX SL		19.670	0,002%	F
PICTET CH INSTITUTIONAL - WORLD EX SWISS EQUITIES TRACKER		5.232	0,000%	F
PICTET CH INSTITUTIONAL - WORLD EX SWISS EQUITIES TRACKER US TE		2.164	0,000%	F
PICTET CH INSTITUTIONAL-WORLD EX SWISS EQUITIES TRACKER US TE EX SL		6.959	0,001%	F
PICTET-EUROLAND INDEX		19.251	0,002%	F
PICTET-EUROPE INDEX		56.488	0,005%	F
PIER 21 GLOBAL GROWTH POOL		7.135	0,001%	F
PINEBRIDGE GLOBAL FUNDS		562	0,000%	F
PIR EQUITY AXA ASSICURAZIONI		137.000	0,013%	F
PK CS&G World Equity Credit Suisse Funds AG		16.276	0,002%	F
PMPT INKA FONDS		28.613	0,003%	F
POINT BEACH UNIT 1 AND UNIT 2 NON QUALIFIED TRUST		1.511	0,000%	F
Polux		7.940	0,001%	F
POOL REINSURANCE CO LTD		546	0,000%	F
POSTE INVESTO SOSTENIBILE		46.458	0,004%	F
PREMIER MITON EUROPEAN OPPORTUNITIES FUND		3.347.053	0,310%	F
PRESCIENT GLOBAL FUNDS ICAV		20.258	0,002%	F
PRESCIENT ICAV		35.194	0,003%	F
PRI MONETA BEST OF FRANCE		350.000	0,032%	F
PRINCIPAL FUNDS INC INTERNATIONAL EQUITY INDEX		35.884	0,003%	F
Prudential Pensions Limited		6.593	0,001%	F
PRUDENTIAL RETIREMENT INSURANCE ANNUITY COMPANY		27.746	0,003%	F
PSSF - PROGETTO CEDOLA 01 2023		6.231	0,001%	F
PSSF - PROGETTO CEDOLA 02 2023		6.666	0,001%	F
PSSF - PROGETTO CEDOLA 03 2023		5.677	0,001%	F
PSSF-PROGETTO AZIONE SOSTENIBI		2.771	0,000%	F
PUBLIC AUTHORITY FOR SOCIAL INSURANCE		4.332	0,000%	F
PUBLIC EMPLOYEE RETIREMENT SYSTEM OF IDAHO		24.374	0,002%	F
PUBLIC EMPLOYEES' LONG TERM CARE FUND		1.396.389	0,129%	F
PUBLIC EMPLOYEES RETIREMENT ASSOCIATION OF COLORADO		87.550	0,008%	F
PUBLIC EMPLOYEES RETIREMENT ASSOCIATION OF NEW MEXICO		4.256	0,000%	F
PUBLIC EMPLOYEES RETIREMENT SYSTEM OF MISSISSIPPI		63.026	0,006%	F
PUBLIC EMPLOYEES RETIREMENT SYSTEM OF NEVADA		299.694	0,028%	F
PUBLIC EMPLOYEES RETIREMENT SYSTEM OF OHIO		134.877	0,012%	F
PUBLIC SCHOOL TEACHERS PENSION AND RETIREMENT FUND OF CHICAGO		27.544	0,003%	F
PUBLIC SECTOR PENSION INVESTMENT BOARD		15.231	0,001%	F
PUBLIC SERVICE ENTERPRISE GROUP INCORPORATED MASTER DEFINED TRUST		631.288	0,058%	F
QIC LIMITED		7.124	0,001%	F
QUADRATOR SRI		307.973	0,028%	F
QUADRIGE MULTICAPS EUROPE		80.000	0,007%	F
QUADRIGE PATRIMOINE		16.000	0,001%	F
QUALITY EDUCATION FUND		1.298	0,000%	F
QUERCUS		223.274	0,021%	F
R.E. GINNA NUCLEAR POWER PLANT QUALIFIED FUND		1.000	0,000%	F
ReAssure Limited		241.533	0,022%	F
REGIME DE RETRAITE DE L'UNIVERSITE DU QUEBEC		1	0,000%	F
RETAIL EMPLOYEES SUPERANNUATION TRUST		513	0,000%	F
RETIREMENT BENEFITS INVESTMENT FUND		4.624	0,000%	F
RHUMBLINE INTERNATIONAL POOLED INDEX TRUST		21.559	0,002%	F
RHUMBLINE LOW CARBON INDEX FUND LLC		20.516	0,002%	F
RIVER AND MERCANTILE UMBRELLA FUND PLC		169.495	0,016%	F
RIZE UCITS ICAV		5.664	0,001%	F
RIZE UCITS ICAV		1.799	0,000%	F
ROBECO CAPITAL GROWTH FUNDS		3.150.000	0,291%	F
ROBINSON UNIT 2 QUALIFIED NUCLEAR DECOMMISSIONING FUND		3.116	0,000%	F
ROPS EURO P		58.617	0,005%	F
ROPS-SMART INDEX EURO		236.978	0,022%	F
ROYAL LONDON EQUITY FUNDS ICVC		100.654	0,009%	F
RUSSELL INVESTMENTS LOW CARBON GLOBAL SHARES FUND		7.014	0,001%	F
S CAVAMAC ACTIONS EURO		69.107	0,006%	F
S. ROBSON WALTON 2009 GRAT NO. 4 ARTICLE II TRUST		2.518	0,000%	F
S. ROBSON WALTON 2010 TRUST		2.678	0,000%	F
SABADELL EUROACCION, FI		134.444	0,012%	F
SABADELL INVERSION ETICA Y SOLIDARIA, FI		12.027	0,001%	F

Anagrafica	CF/PI	Azioni	% su Votanti	Voto	
SABADELL PLANIFICACION 25, FI			11,129	0,001%	F
SABADELL PLANIFICACION 50, FI			3,506	0,000%	F
SAEV MASTERFONDS INKA			287.914	0,027%	F
SANLAM UNIVERSAL FUNDS PLC			17,960	0,002%	F
SAS TRUSTEE CORPORATION POOLED FUND			12,373	0,001%	F
SBC MASTER PENSION TRUST			15,002	0,001%	F
SCHWAB FUNDAMENTAL INTERNATIONAL SMALL COMPANY INDEX ETF			49,322	0,005%	F
SCHWAB FUNDAMENTAL INTERNATIONAL SMALL COMPANY INDEX FUND			11,963	0,001%	F
SCHWAB INTERNATIONAL EQUITY ETF			1,073,536	0,099%	F
SCHWAB INTERNATIONAL INDEX FUND			274,095	0,025%	F
SCOTIA INTERNATIONAL EQUITY INDEX FUND			32	0,000%	F
SCOTIA INTERNATIONAL EQUITY INDEX TRACKER ETF			8,970	0,001%	F
SCOTIA RESPONSIBLE INVESTING INTERNATIONAL EQUITY INDEX ETF			415	0,000%	F
SCOTTISH WIDOWS INVESTMENT SOLUTIONS FUNDS ICVC- DEVELOPED EUROPE (EX UK) EQUIT			123,446	0,011%	F
SDA INTL EQUITY INDEX FD-WORLD			7,149	0,001%	F
SEASONS SERIES TRUST SA MULTI-MANAGED INTERNATIONAL EQUITY PORTF			3,683	0,000%	F
SEI GLOBAL MASTER FUND PLC			5,586	0,001%	F
SEI INSTITUTIONAL MANAGED TRUST - MULTI-ASSET ACCUMULATION FUND			6,804	0,001%	F
SELFFINANCING POSTSECONDARY EDUCATION FUND			344	0,000%	F
SEMPRA ENERGY PENSION MASTER TRUST			8,767	0,001%	F
SG ACTIONS EURO			32,391	0,003%	F
SG ACTIONS EURO SELECTION			1,006,066	0,093%	F
SHELL CANADA 2007 PENSION PLAN			3,314	0,000%	F
SHELL NEDERLAND PENSIOENFONDS STICHTING			968	0,000%	F
SHELL PENSION TRUST			10,189	0,001%	F
SHELL TRUST (BERMUDA) LIMITED AS TRUSTEE OF THE SHELL INTERNATIONAL PENSION FUND			707	0,000%	F
SHELL TRUST (BERMUDA) LTD AS TRUSTEE OF THE SHELL OVERSEAS CONTRIBUTORY PENSION FUND			100	0,000%	F
SHERIDAN SQUARE FUND II L.P. C/O CORPORATION TRUST CENTER			436,361	0,040%	F
SHERIDAN SQUARE FUND L.P. C/O SHERIDAN SQUARE HOLDINGS LLC			626,674	0,058%	F
SHERIDAN SQUARE OFFSHORE MASTER FUND LTD.			550,451	0,051%	F
Sherow Capital Partners, LP			111,849	0,010%	F
SHINKO GLOBAL EQUITY INDEX MOTHER FUND			160	0,000%	F
SIEMENS BALANCED			13,658	0,001%	F
SIEMENS EMU EQUITIES			27,662	0,003%	F
SIEMENS-FONDS SIEMENS-RENTE			76,614	0,007%	F
SILVER AMUNDI EURO EQUITY			223,121	0,021%	F
SINGLE SELECT PLATFORM			171,946	0,016%	F
SIX CIRCLES INTERNATIONAL UNCONSTRAINED EQUITY FUND			832,335	0,077%	F
SOGECAP ACTIONS - MID CAP			428,037	0,040%	F
SOGECAP AP CLIMAT PAB			55,435	0,005%	F
SOLIDARITES			10,961	0,001%	F
SPARTAN GROUP TRUST FOR EMPLOYEE BENEFIT PLANS.			333,359	0,031%	F
SPDR BLOOMBERG SASB DEVELOPED MARKETS EX US ESG SELECT ETF			3,500	0,000%	F
SPDR MSCI EAFE FOSSIL FUEL RESERVES FREE ETF			9,249	0,001%	F
SPDR PORTFOLIO DEVELOPED WORLD EXUS ETF			135,681	0,013%	F
SPDR PORTFOLIO EUROPE ETF			11,876	0,001%	F
SPDR SP WORLD EX AUSTRALIA FUND			3,833	0,000%	F
SSB MSCI ACWI EX USA IMI SCREENED NONLENDING COMMON TRUST FUND			11,549	0,001%	F
SSB MSCI EUROPE SCREENED INDEX NONLENDING COMMON TRUST FUND			20,856	0,002%	F
SSB MSCI ITALY INDEX SECURITIESLENDING COMMON TRUST FUND			429,430	0,040%	F
SSGA MSCI ACWI EX-USA INDEX NON-LENDING DAILY TRUST			2,657	0,000%	F
SSGA SPDR ETFs EUROPE I PUBLIC LIMITED COMPANY			48,001	0,004%	F
SSGA SPDR ETFs EUROPE II PUBLICLIMITED COMPANY			38,947	0,004%	F
SST GLOB ADY TAX EXEMPT RETIREMENT PLANS			2,069,817	0,191%	F
STANDARD BANK OF SOUTH AFRICA LTD			54,567	0,005%	F
Standard Life International Designated Activity Company			376	0,000%	F
STANLIB FUNDS LIMITED			99,640	0,009%	F
STAR PASTEUR			10	0,000%	F
STATE OF CONNECTICUT RETIREMENTPLANS + TRUST FUNDS			110,997	0,010%	F
STATE OF MINNESOTA			193,920	0,018%	F



Anagrafica	CF/PI	Azioni	% su Totanti	Voto
STATE OF NEW JERSEY COMMON PENSION FUND D		288.500	0,027%	F
STATE OF NEW MEXICO STATE INVESTMENT COUNCIL		25.662	0,002%	F
STATE OF WISCONSIN INVESTMENT BOARD		156.548	0,014%	F
STATE OF WYOMING		20.128	0,002%	F
STATE STREET CCF		1.802	0,000%	F
STATE STREET GLOBAL ADVISORS GROSS ROLL UP UNIT TRUST		16.197	0,001%	F
STATE STREET GLOBAL ADVISORS LUXEMBOURG SICAV		148.200	0,014%	F
STATE STREET GLOBAL ALL CAP EQUITY EXUS INDEX PORTFOLIO		82.187	0,008%	F
STATE STREET INTERNATIONAL DEVELOPED EQUITY INDEX PORTFOLIO		142.489	0,013%	F
STATE STREET INTERNATIONAL EQUITIES INDEX TRUST LEVEL 15		8.588	0,001%	F
STATE STREET IRELAND UNIT TRUST		2.655	0,000%	F
STATE STREET TOTAL RETURN VIS FUND		5.256	0,000%	F
STELLAR INSURANCE, LTD.		1.867	0,000%	F
STEUART L. WALTON FAMILY TRUST UAD 3/19/13		1.917	0,000%	F
STEWARDSHIP PARA GLB		471	0,000%	F
STICHTING AHOLD DELHAIZE PENSIOEN		47.233	0,004%	F
STICHTING BEDRIJFSTAKPENSIOENFONDS VOOR DE DETAILHANDEL		31.138	0,003%	F
STICHTING BEDRIJFSTAKPENSIOENFONDS VOOR DE MEUBEL INDUSTRIEEN MEUBELERINGSBEDRIJ		13.139	0,001%	F
STICHTING BLUE SKY LIQUID ASSET FUNDS		40.098	0,004%	F
STICHTING DEPOSITARY APG DEVELOPED MARKETS EQUITY POOL		17.964	0,002%	F
STICHTING ING CDC PENSIOENFONDS		5.900	0,001%	F
STICHTING NN CDC PENSIOENFONDS		1.995	0,000%	F
STICHTING PENSIOENFONDS APF		11.604	0,001%	F
STICHTING PENSIOENFONDS HORECA AND CATERING		22.996	0,002%	F
STICHTING PENSIOENFONDS ING....		27.969	0,003%	F
STICHTING PENSIOENFONDS MEDISCH SPECIALISTEN		452.062	0,042%	F
STICHTING PENSIOENFONDS PGB		353.794	0,033%	F
STICHTING PENSIOENFONDS PROVISUM		1.861	0,000%	F
STICHTING PENSIOENFONDS SACITARIUS		14.399	0,001%	F
STICHTING PGGM DEPOSITARY		455.669	0,042%	F
STICHTING PHILIPS PENSIOENFONDS		9.316	0,001%	F
STICHTING RABOBANK PENSIOENFONDS		111.347	0,010%	F
STICHTING SHELL PENSIOENFONDS		6.084	0,001%	F
STICHTING SPOORWEGPENSIOENFONDS		18.829	0,002%	F
STOCKBRIDGE FUND, LP		14.445.696	1,336%	F
SUBSIDIZED SCHOOLS PROVIDENT FUND		5.474	0,001%	F
SUEBIA-FONDS		3.423	0,000%	F
SUNAMERICA SERIES TRUST - SA INTERNATIONAL INDEX PORTFOLIO		23.448	0,002%	F
SUNAMERICA SERIES TRUST SA BLACKROCK VCP GLOBAL MULTI ASSET PORT		897	0,000%	F
SUNAMERICA SERIES TRUST SA JPM DIVERSIFIED BALANCED PORTFOLIO		1.808	0,000%	F
SUNSUPER SUPERANNUATION FUND		48.512	0,004%	F
SUPERANNUATION FUNDS MANAGEMENT CORPORATION OF SOUTH AUSTRAL		2.296	0,000%	F
SUITER HEALTH MASTER RETIREMENT TRUST		66.382	0,006%	F
SWISSLIFE BANQUE PRIVÉE		400	0,000%	F
SYCOMORE FUND SICAV - SYCOMORE EUROPE HAPPY @ WORK		147.000	0,014%	F
Sycomore Fund Sicav - SYCOMORE NEXT GENERATION		115.000	0,011%	F
SYCOMORE SELECTION MIDCAP		143.882	0,013%	F
SYCOMORE SELECTION RESPONSABLE		317.177	0,029%	F
SYCOMORE SHARED GROWTH		587.748	0,054%	F
SYMMETRY LOW VOLATILITY FUND		15.186	0,001%	F
SYN ACT EUROPE EX-CH-A-AMUNDI		39.982	0,004%	F
SYN ACTIONS EUROPE (EX-CH) B-UBS		33.548	0,003%	F
T. ROWE PRICE INTERNATIONAL EQUITY INDEX FUND		22.673	0,002%	F
T. ROWE PRICE INTERNATIONAL EQUITY INDEX TRUST		17.910	0,002%	F
TALCOTT RESOLUTION LIFE INSURANCE COMPANY		4.530	0,000%	F
TANGERINE BALANCED GROWTH PORTFOLIO		9.971	0,001%	F
TANGERINE BALANCED INCOME PORTFOLIO		1.408	0,000%	F
TANGERINE BALANCED PORTFOLIO		7.533	0,001%	F
TANGERINE EQUITY GROWTH PORTFOLIO		11.537	0,001%	F
TCORPIM DEVELOPED MARKETS EQUITIES (HEDGED) FUND		9.235	0,001%	F
TCORPIM DEVELOPED MARKETS EQUITIES (SOVEREIGN INVESTOR - HEDGED) FUND		34.823	0,003%	F
TD EMERALD INTERNATIONAL EQUITY INDEX FUND		118.071	0,011%	F
TD EUROPEAN INDEX FUND		3.028	0,000%	F
TD GLOBAL TECHNOLOGY LEADERS INDEX ETF		49.708	0,005%	F
TD INTERNATIONAL EQUITY INDEX ETF		40.109	0,004%	F

Anagrafica	CF/PI	Azioni	% su Votanti	Voto
TEACHER RETIREMENT SYSTEM OF TEXAS		55.483	0,005%	F
TEACHERS RETIREMENT SYSTEM OF LOUISIANA		1	0,000%	F
TEACHERS' RETIREMENT SYSTEM OF THE STATE OF ILLINOIS		47.290	0,004%	F
TELSTRA SUPERANNUATION SCHEME		15.075	0,001%	F
TEXAS EDUCATION AGCY		107.541	0,010%	F
TEXAS EDUCATION AGENCY		23.305	0,002%	F
THE AMERICAN UNIVERSITY IN CAIRO		3.224	0,000%	F
THE BANK OF KOREA		9.947	0,001%	F
THE BANK OF NEW YORK MELLON EMPLOYEE BENEFIT COLLECTIVE INV		86.018	0,008%	F
THE BANK OF NEW YORK MELLON EMPLOYEE BENEFIT COLLECTIVE INVESTMENT FUND PLAN		327.676	0,030%	F
THE BANK OF NEW YORK MELLON INTERNATIONAL LIMITE		15.091	0,001%	F
THE BOARD OF REGENTS OF THE UNIVERSITY OF TEXAS SYSTEM		1.208.819	0,112%	F
THE CAPTIVE INVESTORS FUND		141.732	0,013%	F
THE CHANCELLOR, MASTERS AND SCHOLARS OF THE UNIVERSITY OF CAMBRIDGE		430	0,000%	F
THE COMMONWEALTH FUND		134	0,000%	F
THE ENDEAVOUR II FUND		1.125	0,000%	F
THE HARTFORD ROMAN CATHOLIC DIOCESAN CORPORATION RETIREMENT PLANS MASTER TRUST		177	0,000%	F
THE HEARST CORPORATION MASTER TRUST FOR PENSION AND PROFIT SHARING PLANS		7.223	0,001%	F
THE HEARST FOUNDATION, INC.		3.705	0,000%	F
THE HKSAR GOVERNMENT SCHOLARSHIP FUND		294	0,000%	F
THE JUPITER GLOBAL FUND SICAV		1.746.417	0,162%	F
THE LABOUR UNION CO-OPERATIVE RETIREMENT FUND		1.667	0,000%	F
THE LF ACCESS POOL AUTHORISED CONTRACTUAL SCHEME		14.633	0,001%	F
The Marks And Spencer Worldwide Managed Fund		80.407	0,007%	F
THE MASTER TRUST BANK OF JAPAN LTD RE: HITACHI FOREIGN EQUITY INDEX MOTHER FUND		13.041	0,001%	F
THE MASTER TRUST BANK OF JAPAN LTD. RE: MANULIFE INTERNATIONAL EQUITY INDEX MOTHER FUND		1.195	0,000%	F
THE MASTER TRUST BANK OF JAPAN LTD. RE: NISSAY FOREIGN EQUITY INDEX MOTHER FUND		42.878	0,004%	F
THE MASTER TRUST BANK OF JAPAN, LTD. AS TRUSTEE FOR FEDERATION OF NATIONAL PUBLIC SERVICE PERSONNEL		52.350	0,005%	F
THE MASTER TRUST BANK OF JAPAN, LTD. AS TRUSTEE FOR GOVERNMENT PENSION INVESTMENT FUND 400045867		34.775	0,003%	F
THE MASTER TRUST BANK OF JAPAN, LTD. AS TRUSTEE FOR MTBJ400045828		246.805	0,023%	F
THE MASTER TRUST BANK OF JAPAN, LTD. AS TRUSTEE FOR MTBJ400045829		574.356	0,053%	F
THE MASTER TRUST BANK OF JAPAN, LTD. AS TRUSTEE FOR MTBJ400045832		157.886	0,015%	F
THE MASTER TRUST BANK OF JAPAN, LTD. AS TRUSTEE FOR MUTB400045792		587.581	0,054%	F
THE MASTER TRUST BANK OF JAPAN, LTD. AS TRUSTEE FOR MUTB400045794		414.041	0,038%	F
THE MASTER TRUST BANK OF JAPAN, LTD. AS TRUSTEE FOR MUTB400045795		483.385	0,045%	F
THE MASTER TRUST BANK OF JAPAN, LTD. AS TRUSTEE FOR ORGANIZATION FOR WORKERS' RETIREMENT ALLOWANCE M		18.407	0,002%	F
THE MASTER TRUST BANK OF JAPAN, LTD. RE: MUTB400021492		15.187	0,001%	F
THE MASTER TRUST BANK OF JAPAN, LTD. RE: MUTB400021534		44.628	0,004%	F
THE MASTER TRUST BANK OF JAPAN, LTD. RE: NISSAY FOREIGN EQUITY PASSIVE MOTHER FUND (ONLY FOR PENSION		10.288	0,001%	F
THE MASTER TRUST BANK OF JAPAN, LTD. RE: NZAM EURO STOXX (JPY HEDGED) (PRIVATELY PLACED INVESTMENT T		71.471	0,007%	F
THE MASTER TRUST BANK OF JAPAN, LTD. RE: NZAM EURO STOXX ESG-X (JPY HEDGED) (PRIVATELY PLACED INVEST		9.239	0,001%	F
THE MASTER TRUST BANK OF JAPAN,LTD AS TRUSTEE FOR BLACKROCK ESG INSIGHTS EUROPE		5.673	0,001%	F
THE NATURE CONSERVANCY		1	0,000%	F
THE NEMOURS FOUNDATION PENSION PLAN		1.488	0,000%	F
THE NOMURA TRUST AND BANKING CO LTD		18.516	0,002%	F
THE PRUDENTIAL INSURANCE COMPANY OF AMERICA		18.596	0,002%	F
THE PRUDENTIAL SERIES FUND PSF INTERNATIONAL GROWTH PORTFOLIO		17.157	0,002%	F
THE PUBLIC INSTITUTION FOR SOCIAL SECURITY		128.784	0,012%	F
THE REGENTS OF THE UNIVERSITY OF CALIFORNIA		304.707	0,028%	F
THE SEVENTH SWEDISH NATIONAL PENSION FUND AP 7 EQUITY FUND		543.600	0,050%	F
THE TRUSTEES OF THE HENRY SMITH CHARITY		12.596	0,001%	F
THE WALT DISNEY COMPANY RETIREMENT PLAN MASTER TRUST		12.363	0,001%	F



Anagrafica	CF/PI	Azioni	% su Votanti	Voto
THOMAS L. WALTON FAMILY TRUST UAD 03/19/13		853	0,000%	F
THREADNEEDLE (LUX)		14.790	0,001%	F
THREADNEEDLE (LUX)		1.661.425	0,154%	F
THREADNEEDLE (LUX) COLUMBIA THREADNEEDLE INVESTMENTS		637.202	0,059%	F
THREADNEEDLE (LUX)		1.877.237	0,174%	F
THREADNEEDLE INVESTMENT FUNDS ICVC		1.910.240	0,177%	F
THRIFT SAVINGS PLAN		2.120.223	0,196%	F
THRIVENT INTERNATIONAL INDEX PORTFOLIO		5.152	0,000%	F
THYSSEN GLOBAL INVESTMENTS CORP		383	0,000%	F
TIAACREF INTERNATIONAL EQUITY INDEX FUND		576.466	0,053%	F
TIMOTHY PLAN INTERNATIONAL ETF		15.978	0,001%	F
TOCQUEVILLE CROISSANCE EURO IS		831.437	0,077%	F
TOCQUEVILLE TECHNOLOGY ISR		313.998	0,029%	F
TORTOISE DIGITAL PAYMENTS INFRASTRUCTURE FUND		23.968	0,002%	F
TOTAL INTERNATIONAL EX U.S. INDEX MASTER PORTFOLIO OF MASTER INV		23.897	0,002%	F
TOUCHSTONE STRATEGIC TRUST		154.700	0,014%	F
TRANSAMERICA INTERNATIONAL EQUITY INDEX VP		2.449	0,000%	F
TRANSAMERICA MORGAN STANLEY GLOBAL ALLOCATION VP		6.047	0,001%	F
TREASURER OF THE STATE OF NORTH CAROLINA EQUITY INVESTMENT		113.922	0,011%	F
TREMLANT PARTNERS LP		432.714	0,040%	F
TREMLANT PARTNERS MASTER FUND LP		129.822	0,012%	F
TRINITY COLLEGE CAMBRIDGE		8.334	0,001%	F
TRUST & CUSTODY SERVICES BANK LTD AS TRUSTEE FOR PENSION INVESTMENT FUND TRUST NUMBER 10		23.243	0,002%	F
TRUST & CUSTODY SERVICES BANK LTD AS TRUSTEE FOR PENSION INVESTMENT FUND TRUST NUMBER 21		4.020	0,000%	F
TRUST & CUSTODY SERVICES BANK LTD AS TRUSTEE FOR PENSION INVESTMENT FUND TRUST NUMBER 3		28.546	0,003%	F
TRUST & CUSTODY SERVICES BANK LTD AS TRUSTEE FOR PENSION INVESTMENT FUND TRUST NUMBER 8		1.453	0,000%	F
TRUST I AB GLOBAL DYNAMIC ALLOCATION PORTFOLIO		29.232	0,003%	F
TWO SIGMA EQUITY SPECTRUM PORTFOLIO LLC C/O TWO SIGMA INVESTMENTS LP		240.336	0,022%	F
TWU Superannuation Fund		3.729	0,000%	F
U.S. PROVINCE OF THE MISSIONARY OBILATES OF MARY IMMACULATE, INC.		12.839	0,001%	F
UBAM		193.917	0,018%	F
UBS (IRL) ETF PLC - S&P 500 ESG UCITS ETF (ENGLISH)		36.917	0,003%	F
UBS (LUX) INSTITUTIONAL FUND - EQUITIES EUROPE (EX CH) PASSIVE		125.171	0,012%	F
UBS (LUX) INSTITUTIONAL FUND - EQUITIES EUROPE (EX CH) PASSIVE II		228.713	0,021%	F
UBS (US) GROUP TRUST		49.159	0,005%	F
UBS ASSET MANAGEMENT LIFE LTD		112.565	0,010%	F
UBS COMMON CONTRACTUAL FUND		2.461	0,000%	F
UBS FUND MANAGEMENT (SWITZERLAND) AG ON BEHALF OF ZURICH INVEST INSTITUTIONAL FUN		25.198	0,002%	F
UBS FUND MANAGEMENT (SWITZERLAND) AG.		55.837	0,005%	F
UBS FUND MANAGEMENT (LUXEMBOURG) SA		153.289	0,014%	F
UBS IQ MSCI WORLD EX AUSTRALIA ETHICAL ETF		542	0,000%	F
UBS LUX FUND SOLUTIONS		1.261.389	0,117%	F
UF 6 A		80.160	0,007%	F
UI-FONDS BAV RBI AKTIEN		27.049	0,003%	F
UI-PAVO-100		190.000	0,018%	F
UMR SELECT EUROPE R1		58.866	0,005%	F
UNIFIED ACCUMULATIVE PENSION FUND JOINT STOCK COMPANY		5.042	0,000%	F
UNION INVESTMENT INSTITUTIONAL GMBH		89.748	0,008%	F
UNITED NATIONS RELIEF AND WORKS AGENCY FOR PALESTINE REFUGEE		2.830	0,000%	F
UNITED TECHNOLOGIES CORPORATION EMPLOYEE SAVINGS PLAN MASTER TRU		130.275	0,012%	F
UNIVERSAL INVESTMENT GESELLSCHAFT MBH		40.800	0,004%	F
UNIVERSAL INVESTMENT GESELLSCHAFT MBH FOR KPPT UNIVERSAL FONDS		23.266	0,002%	F
Universal-Investment-Gesellschaft mbH		357.108	0,033%	F
UNIVERSAL-INVESTMENT-GESELLSCHAFT MBH ON BEHALF OF BAYVK A4-FONDS		83.967	0,008%	F
UNIVERSAL-INVESTMENT-GESELLSCHAFT MBH ON BEHALF OF EPOTIF MASTERFONDS		28.137	0,003%	F
UNIVERSAL-INVESTMENT-GESELLSCHAFT MBH ON BEHALF OF FEHO-UNIVERSAL-FONDS		40.000	0,004%	F
UNIVERSAL-INVESTMENT-GESELLSCHAFT MBH ON BEHALF OF HMT EURO AKTIEN PROTECT ESG		24.000	0,002%	F

Anagrafica	CF/PI	Azioni	% su Totanti	Voto
UNIVERSAL-INVESTMENT-GESELLSCHAFT MBH ON BEHALF OF UNIVERSAL-CA V		39.505	0,004%	F
UNIVERSAL-INVESTMENT-GESELLSCHAFT MBH ON BEHALF OF VE-UNIVERSAL-FONDS		125.000	0,012%	F
UNIVERSAL-INVESTMENT-GESELLSCHAFT MBH ON BEHALF OF WMB-UNIVERSAL-FONDS		1.387	0,000%	F
UNIVERSAL-INVESTMENT-GESELLSCHAFT MBH RE ZBIT-UNIVERSAL-FONDS		35.000	0,003%	F
UNIVERSALINVESTMENTGESELLSCHAFTMBH FOR PROUIFONDS SAA		44.434	0,004%	F
UNIVERSE THE CMI GLOBAL NETWORK FUND - CMI CONTINENTAL EURO		57.123	0,005%	F
UNIVERSITY OF MIAMI		31.046	0,003%	F
UPS GROUP TRUST		8.446	0,001%	F
USAA CAPITAL GROWTH FUND.		39.292	0,004%	F
USAA INTERNATIONAL FUND.		38.362	0,004%	F
USAA SUSTAINABLE WORLD FUND		27.038	0,003%	F
UTAH RETIREMENT SYSTEMS		75.879	0,007%	F
VALIC COMPANY I - INTERNATIONAL SOCIALLY RESPONSIBLE FUNDK		7.610	0,001%	F
VALIC COMPANY I INTERNATIONAL EQUITIES INDEX FUND		34.383	0,003%	F
VANGUARD DEVELOPED MARKETS INDEX FUND		5.338.637	0,494%	F
VANGUARD ESG DEVELOPED WORLD ALL CAP EQ INDEX FND UK		8.724	0,001%	F
VANGUARD ESG INTERNATIONAL STOCK ETF		96.131	0,009%	F
VANGUARD ETHICALLY CONSCIOUS INTERNATIONAL SHARES INDEX FUND		36.421	0,003%	F
VANGUARD EUROPEAN STOCK INDEX FUND		1.591.073	0,147%	F
VANGUARD FIDUCIARY TRUST COMPANY DEVELOPED MARKETS INDEX TRUST		54.441	0,005%	F
VANGUARD FIDUCIARY TRUST COMPANY INSTITUTIONAL TOTAL INTERNATIONAL STOCK MARKET INDEX TRUST		470.808	0,044%	F
VANGUARD FIDUCIARY TRUST COMPANY INSTITUTIONAL TOTAL INTERNATIONAL STOCK MARKET INDEX TRUST II		3.960.915	0,366%	F
VANGUARD FTSE ALL WORLD EX US INDEX FUND		1.363.910	0,126%	F
VANGUARD FTSE DEVELOPED ALL CAPEX NORTH AMERICA INDEX ETF		86.410	0,008%	F
VANGUARD FTSE DEVELOPED EUROPE ALL CAP INDEX ETF		10.009	0,001%	F
VANGUARD FUNDS PUBLIC LIMITED COMPANY		581.134	0,054%	F
VANGUARD INTERNATIONAL SHARES INDEX FUND		199.945	0,018%	F
VANGUARD INTERNATIONAL SHARES SELECT EXCLUSIONS INDEX FUND		11.523	0,001%	F
VANGUARD INVESTMENT SERIES PUBLIC LIMITED COMPANY		625.680	0,058%	F
VANGUARD INVESTMENTS COMMON CONTRACTUAL FD/VANG FTSE DEVELOPED WRLD CMMN CONT FD		16.935	0,002%	F
VANGUARD INVESTMENTS COMMON CONTRACTUAL FD/VANG FTSE DVLPD WRLD EX UK CMN CNT FD		13.338	0,001%	F
VANGUARD INVESTMENTS COMMON CONTRACTUAL FD-VANGUARD FTSE DEV EUR EX UK CCF		79.680	0,007%	F
VANGUARD INVESTMENTS FUNDS ICVC-VANGUARD FTSE DEVELOPED WOR LD EX - U.K. EQUITY		211.080	0,020%	F
VANGUARD INVESTMENTS II CCF - VANGUARD FTSE DEVELOPED WORLD II CCF		21.319	0,002%	F
VANGUARD INVESTMENTS II CCF/VANGUARD SRI FTSE DEVELOPED EUROPE II CCF		27.916	0,003%	F
VANGUARD INVESTMENTS II CCF-VANGUARD SRI FTSE DEVELOPED WORLD II CCF		15.814	0,001%	F
VANGUARD TOTAL INTERNATIONAL STOCK INDEX FUND		9.581.792	0,886%	F
VANGUARD TOTAL WORLD STOCK INDEX FUND		348.031	0,032%	F
VANTAGETRUST III MASTER COLLECTIVE INVESTMENT FUNDS TRUST		17.756	0,002%	F
VARIABLE INSURANCE PRODUCTS FUND II: INTERNATIONAL INDEX PORTFOLIO		10.754	0,001%	F
VARIOPARTNER SICAV - 3-ALPHA GLOBAL QUALITY ACHIEVERS		21.174	0,002%	F
VELLIV PENSION & LIVSFORSIKRING A/S		713.709	0,066%	F
VERDIPAPIRFONDET DNB EUROPA		2.016	0,000%	F
VERDIPAPIRFONDET DNB GLOBAL INDEKS		9.783	0,001%	F
VERDIPAPIRFONDET KLP AKSJEEUROPA INDEKS I		27.084	0,003%	F
VERDIPAPIRFONDET KLP AKSJEGLOBAL INDEKS I		101.308	0,009%	F
VERDIPAPIRFONDET KLP AKSJEGLOBAL MER SAMFUNNSANSVAR		11.626	0,001%	F
VG V POOLFONDS PAI		12.085	0,001%	F
VICTORY CAPITAL INTERNATIONAL COLLECTIVE INVESTMENT TRUST		13.455	0,001%	F
VICTORY TRIVALENT INTERNATIONAL FUND-CORE EQUITY		16.044	0,001%	F
VICTORYSHARES DEVELOPED ENHANCED VOLATILITY WTD INDEX ETF.		4.072	0,000%	F
VICTORYSHARES INTERNATIONAL VOLATILITY WTD INDEX ETF.		2.829	0,000%	F




Anagrafica	CF/PI	Azioni	% su Totanti	Voto
VIF ICVC VANGUARD FTSE DEVELOPED EUROPE EXUK EQUITY INDEX FUND		383.072	0,035%	F
VIF ICVC VANGUARD FTSE GLOBAL ALL CAP INDEX FUND		25.562	0,002%	F
VILLIERS DIAPASON		22.910	0,002%	F
VIRGINIA RETIREMENT SYSTEM		1	0,000%	F
VIRGINIA TECH FOUNDATION INC		2.251	0,000%	F
VISION FUND - EUROPE GROWTH		168.476	0,016%	F
VIVACCIO ISR ACTIONS		101.809	0,009%	F
VONTOBEL FUND - VESCORE GLOBAL EQUITY MULTI FACTOR		695	0,000%	F
VOYA INTERNATIONAL INDEX PORTFOLIO		74.311	0,007%	F
WALLACE H COULTER FOUNDATION		1.979	0,000%	F
WASHINGTON STATE INVESTMENT BOARD		156.498	0,014%	F
WBW TRUST NUMBER ONE		576	0,000%	F
WESTPAC WHOLESALE INTERNATIONAL SHARE NO. 3 TRUST		823	0,000%	F
WHEELS COMMON INVESTMENT FUND		2.594	0,000%	F
WHOLESALE INTERNATIONAL CORE EQUITIES (NZ HEDGED)		409	0,000%	F
WILLIS TOWERS WATSON GROUP TRUST		803.042	0,074%	F
WINDWISE MSCI EAFE INDEX NON-LENDING, FUND FOR EXEMPT ORG.		19.762	0,002%	F
WISDOMTREE INTERNATIONAL EFFICIENT CORE FUND		5.655	0,001%	F
WISDOMTREE INTERNATIONAL ESG FUND		922	0,000%	F
WORLD EQUITIES		886	0,000%	F
WORLD TRADE ORGANIZATION PENSION PLAN		4.669	0,000%	F
WYOMING RETIREMENT SYSTEM		4.249	0,000%	F
XTRACKERS		597.727	0,055%	F
XTRACKERS (IE) PUBLIC LIMITED COMPANY		243.160	0,022%	F
XTRACKERS MSCI ALL WORLD EX US HEDGED EQUITY ETF		4.102	0,000%	F
XTRACKERS MSCI EAFE HEDGED EQUITY ETF		128.553	0,012%	F
XTRACKERS MSCI EUROPE HEDGED EQUITY ETF		25.663	0,002%	F
XTRACKERS MSCI EUROZONE HEDGED EQUITY ETF		1.241	0,000%	F
XTRACKERS MSCI KOKUSAI EQUITY ETF		4.072	0,000%	F
ZEPHYR - OPTIMISED PLUS 1		7.585	0,001%	F
ZEPHYR - OPTIMISED PLUS 2		13.752	0,001%	F
ZURICH INSURANCE PLC		93.296	0,009%	F
ZURICH INVEST ICAV		74.543	0,007%	F
Zwitsersleven Institutionele Beleggingsfondsen - Zwitsersleven Duurzaam Index Aandelenfonds Europa		11.854	0,001%	F
Z70, POSTE Avenir		1.436.500	0,133%	C
BRITISH COLUMBIA INVESTMENT MANAGEMENT CORPORATION.		1.479	0,000%	C
ENTE NAZIONALE DI PREVIDENZA ED ASSISTENZA DEI MEDICI E DEGLI ODONTOIATRI		11.666.951	1,079%	C
Ente nazionale di Previdenza ed Assistenza Medici (E.N.P.A.M)		466.771	0,043%	C
FONDITALIA		499.000	0,046%	C
INTERFUND SICAV		42.000	0,004%	C
PV4, CAIPOSTE PROROGÉ		54.000	0,005%	C
REGARD ACT CROISSAN		15.000	0,001%	C
THE CBF CHURCH OF ENGLAND INVESTMENT FUND		6.561	0,001%	C
WEST YORKSHIRE PENSION FUND		75.000	0,007%	C
CHALLENGE FUNDS - CHALLENGE ITALIAN EQUITY FUND		420.000	0,039%	A
CITY OF PHILADELPHIA PUBLIC EMPLOYEES RETIREMENT SYSTEM		34.216	0,003%	A
NATIONAL ELEVATOR INDUSTRY HEALTH BENEFIT PLAN		35.142	0,003%	A
THE MASTER TRUST BANK OF JAPAN, LTD.		346.000	0,032%	A
EURIZON AM SICAV - ABSOLUTE RETURN SOLUTION		323.198	0,030%	NV
EURIZON AM SICAV - EURO EQUITY		209.215	0,019%	NV
EURIZON AM SICAV - GLOBAL DYNAMIC ALLOCATION		373.141	0,035%	NV
EURIZON AM SICAV - GLOBAL EQUITY		6.259	0,001%	NV
EURIZON AM SICAV - GLOBAL MULTIASSET 15		77.940	0,007%	NV
EURIZON AM SICAV - GLOBAL MULTIASSET 30		88.786	0,008%	NV
EURIZON AM SICAV - INCOME OPPORTUNITIES		15.992	0,001%	NV
EURIZON AM SICAV - ITALIAN EQUITY		450.000	0,042%	NV
EURIZON AM SICAV - LONG SHORT EURO		11.001	0,001%	NV
EURIZON AM SICAV - LOW CARBON EURO		278.140	0,026%	NV
EURIZON AM SICAV - OBIETTIVO CONTROLLO		84.684	0,008%	NV
EURIZON AM SICAV - OBIETTIVO EQUILIBRIO		170.829	0,016%	NV
EURIZON AM SICAV - OBIETTIVO STABILITÀ		29.531	0,003%	NV
EURIZON AM SICAV - OBIETTIVO SVILUPPO		11.759	0,001%	NV
EURIZON AM SICAV - ABSOLUTE RETURN MODERATE ESG		87.219	0,008%	NV
EURIZON FUND - ABSOLUTE RETURN SOLUTION		15.062	0,001%	NV
EURIZON FUND - ACTIVE ALLOCATION		500.000	0,046%	NV
EURIZON FUND - EQUITY EUROPE ESG LTE		38.959	0,004%	NV
EURIZON FUND - EQUITY EUROPE LTE		15.120	0,001%	NV

Anagrafica	CF/PI	Azioni	% su Totanti	Voto
EURIZON FUND - EQUITY ITALY SMART VOLATILITY		12.475	0,001%	NV
EURIZON FUND - EQUITY SMALL MID CAP EUROPE		38.073	0,004%	NV
EURIZON FUND - EQUITY WORLD LTE		457	0,000%	NV
EURIZON FUND - ITALIAN EQUITY OPPORTUNITIES		290.000	0,027%	NV
EURIZON NEXT - STRATEGIA ABSOLUTE RETURN		70.735	0,007%	NV
EURIZON NEXT - STRATEGIA MEGATREND		898.557	0,083%	NV
KAIROS INTERNATIONAL SICAV - ITALIA		100.000	0,009%	NV
MEDIOBANCA SGR - MEDIOBANCA MID AND SMALL CAP ITALY		41.500	0,004%	NV

Totale azioni partecipanti al voto rilevanti ai fini del cd. "whitewash" 341.274.260 32%

	Azioni	% su presenti
AB Europe (Luxembourg) Investment S.a r.l.	52.678.731	5,491%
CDP EQUITY SPA	69.401.443	7,234%
Eagle (AIBC) & Cy S.C.A.	79.729.512	8,311%
Evergood H&F Lux S.a r.l.	261.230.869	27,229%
FSIA INVESTIMENTI SRL	108.542.556	11,314%
PSIA SRL	161.65531001	46,518,238
MERCURY UK HOLDCO LIMITED	UTR54609161	121.664.438
	739.765.787	



Azioni per le quali il RD non disponeva di istruzioni:

FONDO NAZIONALE PENSIONE COMPLEMENTARE COMETA		10.246	NE
---	--	--------	----

Totale presenti 1.081.050.293

Legenda

F - Favorevole
C - Contrario
A - Assenuto
Lx - Lista x
NV - Non votante
NE - Non espresso

1. The first part of the document is a list of items, including various types of equipment and materials. The list is organized into several columns, with the first column containing item numbers and the subsequent columns containing descriptions of the items. The items are listed in a standard, clear font, and the descriptions are concise and to the point.

NEXI S.p.A.

Assemblea ordinaria e straordinaria


5 maggio 2022

Punto 1 della parte Straordinaria dell'ordine del giorno.

Approvazione di un aumento del capitale sociale, a titolo gratuito, in via scindibile e in più tranche, ai sensi dell'art. 2349 del codice civile, per massimi Euro 1.776.780, da eseguirsi mediante emissione di nuove azioni senza indicazione del valore nominale, a servizio del piano di incentivazione denominato "Piano LTI", con conseguenti modifiche di adeguamento dello statuto sociale e conferimento delle opportune deleghe all'organo amministrativo. Deliberazioni inerenti e conseguenti.

	n. azioni	% azioni rappresentate in assemblea	% del Capitale Sociale
Quorum costitutivo assemblea	1.081.050.293	100%	82,511%
Azioni per le quali il RD dispone di istruzioni per l'OdG in votazione (quorum deliberativo):	1.080.915.047	99,987%	82,501%
Azioni per le quali il RD non disponeva di istruzioni:	135.246	0,013%	0,010%

	n. azioni	% partecipanti al voto	% del Capitale Sociale
Favorevole	967.037.539	89,465%	73,809%
Contrario	108.787.881	10,064%	8,303%
Astenuto	850.995	0,079%	0,065%
Non Votante	4.238.632	0,392%	0,324%
Totali	1.080.915.047	100,000%	82,501%



NEXI S.p.A. Assemblea ordinaria e straordinaria 5 maggio 2022


Punto 1 della parte Straordinaria dell'ordine del giorno.

Approvazione di un aumento del capitale sociale, a titolo gratuito, in via scindibile e in più tranches, ai sensi dell'art. 2349 del codice civile, per massimi Euro 1.776.780, da eseguirsi mediante emissione di nuove azioni senza indicazione del valore nominale, a servizio del piano di incentivazione denominato "Piano LTI", con conseguenti modifiche di adeguamento dello statuto sociale e conferimento delle opportune deleghe all'organo amministrativo. Deliberazioni inerenti e conseguenti.

Elenco dei partecipanti alla votazione per il tramite del Rappresentante Designato Spafid S.p.A. nella persona della Dott.ssa Elena Perani


Anagrafica	CF/PI	Azioni	% su Votanti	Voto
1895 FONDS FGR		59.774	0,006%	F
AB Europe (Luxembourg) Investment S.a.r.l.		52.678.731	4,874%	F
ABB PENSION FUND		1.006	0,000%	F
ACTIAM Duurzam Index Aandelenfonds Europa		78.934	0,007%	F
ACTIAM DUURZAAM INDEX AANDELENFONDS WERELD		17.659	0,002%	F
ACTIAM Sustainable Index Fund Equity Europe		24.059	0,002%	F
ADVISER MANAGED TRUST - TACTICAL OFFENSIVE EQUITY FUND		8.630	0,001%	F
AIA Global Multi-Factor Equity Fund		3.328	0,000%	F
ALFRED I. DUPONT CHARITABLE TRUST		7.675	0,001%	F
ALJACK2		7.000	0,001%	F
ALLEANZA ASSICURAZIONI SPA		262.467	0,024%	F
ALMEGLIO - FONDO PENSIONE APERTO ALLEANZA A CONTRIBUZIONE DEFINITA		1.491	0,000%	F
AMERICAN FUNDS INSURANCE SERIESINTL GROWTH AND INCOME FUND		7.363	0,001%	F
AMP WHOLESAL GLOBAL EQUITIES FUND		2.723	0,000%	F
ARCHITAS MULTIMANAGER GLOBAL FUNDS UNIT TRUST		70.371	0,007%	F
ARIZONA STATE RETIREMENT SYSTEM		114.093	0,011%	F
ASSICURAZIONI GENERALI SPA		872	0,000%	F
AST INTERNATIONAL GROWTH PORTFOLIO		126.233	0,012%	F
ATCP-UI-FONDS		4.102	0,000%	F
AURION GLOBAL EQUITY FUND		1.525	0,000%	F
Australian Catholic Superannuation and Retirement Fund		3.252	0,000%	F
AUSTRALIAN RETIREMENT TRUST		273.717	0,025%	F
AUSTRALIANSUPER		5.183	0,000%	F
AWARE SUPER		2.235	0,000%	F
AXA AA DIVERSIFIE INDICIEL 1		47.944	0,004%	F
AXA AVENIR ENTREPRENEURS		38.249	0,004%	F
AXA EURO VALEURS RESPONSABLES		425.000	0,039%	F
AXA Investment Managers UK Limited		239.052	0,022%	F
AXA INVESTMENT MANAGERSECONOMICTRENDS EQUITY CHF		115.862	0,011%	F
AXA MPS FINANCIAL DESIGNATED ACTIVITY CO		700.000	0,065%	F
AXA VALEURS EURO		250.000	0,023%	F
AXA WORLD FUNDS		2.500.000	0,231%	F
AZL INTERNATIONAL INDEX FUND		45.718	0,004%	F
AZL MSCI GLOBAL EQUITY INDEX FUND		4.062	0,000%	F
B BENZEKRI FUND		4.000	0,000%	F
BAMBOH CO-INVESTMENTS APS		2.987.257	0,276%	F
BANCO CENTRAL DE TIMOR-LESTE (BCTL)		18.067	0,002%	F
BANCO SABADELL		637	0,000%	F
BANK OF BOTSWANA.		3.265	0,000%	F

Anagrafica	CF/PI	Azioni	% su Votanti	Voto	
BANSABADELL 18 FP			1.924	0,000%	F
BANSABADELL 2000 FP			289	0,000%	F
BANSABADELL 36. F.P.			1.523	0,000%	F
BEAT DRUGS FUND ASSOCIATION			548	0,000%	F
BLACKROCK AUTHORISED CONTRACTUAL SCHEME I			597.098	0,068%	F
BLACKROCK CDN MSCI ACWI EX-CANADA INDEX FUND			10.530	0,001%	F
BLACKROCK CDN MSCI EAFE EQUITY INDEX FUND			231.976	0,021%	F
BLACKROCK CDN WORLD INDEX FUND			21.430	0,002%	F
BLACKROCK FUND MANAGERS LTD			516.169	0,048%	F
BLACKROCK FUNDS I ICAV			7.838	0,001%	F
BLACKROCK GLOBAL FUNDS			275.104	0,025%	F
BLACKROCK GLOBAL INDEX FUNDS			22.488	0,002%	F
BLACKROCK INDEX SELECTION FUND			339.379	0,031%	F
BLACKROCK INSTITUTIONAL POOLED FUNDS PLC			95.250	0,009%	F
BLACKROCK INSTITUTIONAL TRUST COMPANY, N.A. INVESTMENT FUNDS FOR EMPLOYEE BENEFIT TRUSTS			2.378.010	0,220%	F
BLACKROCK INTERNATIONAL INDEX V.I. FUND OF BLACKROCK VARIABLE SERIES FUNDS, INC.			5.591	0,001%	F
BLACKROCK LIFE LIMITED			15.800	0,001%	F
BLACKROCK LIFE LTD			38.837	0,004%	F
BLACKROCK MSCI EAFE EQUITY INDEX NON-LENDABLE FUND B			97.671	0,009%	F
BLACKROCK UCITS CCF. BLACKROCK ASSET MANAGEMENT IRELAND LIMITED			47.205	0,004%	F
BLK MAGI FUND A SERIES TRUST			111	0,000%	F
BRIDGE BUILDER INTERNATIONAL			27.392	0,003%	F
BS PENTAPENSION EMPRESA			1.520	0,000%	F
BS PREVISION EMPRESAS EPSV DE EMPLEO			996	0,000%	F
BT INTERNATIONAL SHARES INDEX FUND			35.914	0,003%	F
BUMA-UNIVERSAL-FONDS I			12.552	0,001%	F
CALIFORNIA STATE TEACHERS' RETIREMENT SYSTEM			501.303	0,046%	F
CALVERT CLIFFS NUCLEAR POWER PLANT UNIT ONE QUALIFIED FUND			1.800	0,000%	F
CASTELLANA PENSIONES FP			444	0,000%	F
CATERPILLAR INC. GROUP INSURANCE PLAN TRUST.			13.044	0,001%	F
CATERPILLAR INC. MASTER RETIREMENT TRUST			139.242	0,013%	F
CATERPILLAR INVESTMENT TRUST.			110.807	0,010%	F
CATHOLIC COMMUNITY FOUNDATION OF MINNESOTA			919	0,000%	F
CAYMAN ISLANDS CHAMBER OF COMMERCE PENSION FUND			2.628	0,000%	F
CDC CROISSANCE			673.075	0,062%	F
CDP EQUITY SPA			69.401.443	6,421%	F
CENTRAL PROVIDENT FUND BOARD			1.439	0,000%	F
CFSIL - COLONIAL FIRST STATE GLOBAL ASSET MANAGEMENT MULTI SECTOR TRUST I			47	0,000%	F
CHEVRON UK PENSION PLAN			2.607	0,000%	F
CHINA LIFE INSURANCE COMPANY LIMITED			4.406	0,000%	F
CITITRUST LIMITED AS TRUSTEE OF BLACKROCK PREMIER FUNDS- BLACKROCK WORLD EQUITY INDEX FUND			5.012	0,000%	F
CITY OF LOS ANGELES FIRE AND POLICE PENSION PLAN			43.953	0,004%	F
Civil Service Employees Pension Fund			4.991	0,000%	F
CMLA INDEXED GLOBAL SHARE FUND			2.556	0,000%	F
COGEFI ELIXIR ISR			23.711	0,002%	F
COLUMBIA ACORN EUROPEAN FUND			341.272	0,032%	F
COLUMBIA ACORN INTERNATIONAL			2.088.223	0,193%	F
COLUMBIA ACORN INTERNATIONAL SELECT			692.571	0,064%	F
COMMONFUND STRATEGIC SOLUTIONS GLOB AL EQUITY, LLC			20.353	0,002%	F
COMMONWEALTH OF PENNSYLVANIA PUBLIC SCHOOL EMPLOYEES RETIR			57.661	0,005%	F
COMMONWEALTH SUPERANNUATION CORPORATION AS TRUSTEE FOR ARIA			166.743	0,015%	F
COMPANIA DE SERVICIOS DE BEBIDAS REFRESCANTES PENSIONES, F.P			1.090	0,000%	F



Anagrafica	CF/PI	Azioni	% su Votanti	Voto	
CONNECTICUT GENERAL LIFE INSURANCE COMPANY			9.923	0,001%	F
CONSERVATION INTERNATIONAL FOUNDATION, INC.			178	0,000%	F
CONSOLIDATED EDISON RETIREMENT PLAN			23.341	0,002%	F
CORONATION GLOBAL OPPORTUNITIES FUND			859.151	0,079%	F
CUSTODY BANK OF JAPAN, LTD. AS TRUSTEE FOR JAPAN SCIENCE AND TECHNOLOGY AGENCY 16619-9962			13.881	0,001%	F
CUSTODY BANK OF JAPAN, LTD. RE: STB FOREIGN STOCK INDEX MOTHER FUND(CURRENCY HEDGED)			8.078	0,001%	F
CYSTIC FIBROSIS FOUNDATION			18.144	0,002%	F
D A S DIFESA AUTOMOBILISTICA SINISTRI SPA DI ASSICURAZIONE			1.975	0,000%	F
DEUTSCHE BANK TRUST COMPANY AMERICAS			58.843	0,005%	F
DEVELOPED EX-FOSSIL FUEL INDEX FUND B (FDEVXFF)			4.725	0,000%	F
DISTILLATE INTERNATIONAL FUNDAMENTAL STABILITY & VALUE ETF			19.170	0,002%	F
DNCA INVEST ARCHER MID CAP EUROPE			50.000	0,005%	F
DXC TECHNOLOGY MATCHED ASSET PLAN			213.243	0,020%	F
DYNASTY INVEST LTD			838	0,000%	F
Eagle (ABC) & Cy S.C.A.			79.729.512	7,376%	F
E-L FINANCIAL CORPORATION LIMITED			29.559	0,003%	F
EMBO-FONDS			12.160	0,001%	F
EMERGENCY SERVICES SUPERANNUATION SCHEME			2.255	0,000%	F
EPS			6.451	0,001%	F
EQ ADVISORS TRUST - EQ/GLOBAL EQUITY MANAGED VOLATILITY PORTFOLIO			13.678	0,001%	F
EQ ADVISORS TRUST - EQ/INTERNATIONAL CORE MANAGED VOLATILITY PORTFOLIO			18.893	0,002%	F
EQ ADVISORS TRUST - EQ/INTERNATIONAL MANAGED VOLATILITY PORTFOLIO			58.185	0,005%	F
EQUIPSUPER			7.348	0,001%	F
ETERNITY LTD CONYERS TRUST COMPANY (CAYMAN) LIMITED			353.073	0,033%	F
ETFMG PRIME MOBILE PAYMENTS ETF			1.436.050	0,133%	F
EURIZON CAPITAL SGR - EURIZON AM AZIONARIO ETICO			14.660	0,001%	F
EURIZON CAPITAL SGR - EURIZON AM BILANCIATO ETICO			48.618	0,004%	F
EURIZON CAPITAL SGR - EURIZON AM FLEXIBLE TRILOGY			11.975	0,001%	F
EURIZON CAPITAL SGR - EURIZON AM GLOBAL MULTIASET 30			25.130	0,002%	F
EURIZON CAPITAL SGR - EURIZON AM GLOBAL MULTIASET II			14.206	0,001%	F
EURIZON CAPITAL SGR - EURIZON AM GLOBAL MULTIASET MODERATO			5.143	0,000%	F
EURIZON CAPITAL SGR - EURIZON AM MITO 50			84.806	0,008%	F
EURIZON CAPITAL SGR - EURIZON AM OBIETTIVO CONTROLLO			20.014	0,002%	F
EURIZON CAPITAL SGR - EURIZON AM OBIETTIVO STABILITA			17.036	0,002%	F
EURIZON CAPITAL SGR - EURIZON AM RILANCIO ITALIA TR			58.893	0,005%	F
EURIZON CAPITAL SGR - EURIZON AM RITORNO ASSOLUTO			7.784	0,001%	F
EURIZON CAPITAL SGR - EURIZON AM TOTAL RETURN ATTIVO			31.379	0,003%	F
EURIZON CAPITAL SGR - EURIZON AM TOTAL RETURN DIFENSIVO			14.345	0,001%	F
EURIZON CAPITAL SGR - EURIZON AM TOTAL RETURN MODERATO			16.919	0,002%	F
EURIZON CAPITAL SGR - EURIZON AM TR MEGATREND			81.087	0,008%	F
EURIZON CAPITAL SGR - EURIZON AM TR MEGATREND II			19.824	0,002%	F
EURIZON CAPITAL SGR - EURIZON AZIONI AREA EURO			80.227	0,007%	F
EURIZON CAPITAL SGR - EURIZON AZIONI ITALIA			479.016	0,044%	F
EURIZON CAPITAL SGR - EURIZON PIR ITALIA AZIONI			36.794	0,003%	F
EURIZON CAPITAL SGR - EURIZON PROGETTO ITALIA 40			204.976	0,019%	F
EURIZON CAPITAL SGR - EURIZON PROGETTO ITALIA 70			244.409	0,023%	F
EURIZONCAPITALSGR-					
EURIZOAMBILANCIATOEUOARISCHIOCONTROLLATO			32.212	0,003%	F
EUROPE EQUITY INDEX ESG SCREENED FUND B(EURXCWB)			40.570	0,004%	F
EUROPE EX-UK ALPHA TILTS ESG SCREENED FUND B (EUTLBITL)			13.465	0,001%	F
Evergood H&F Lux S.a r.l.			261.230.869	24,168%	F
EVOLVE INNOVATION INDEX ETF			78.900	0,007%	F
EXELON FITZPATRICK QUALIFIED FUND			2.615	0,000%	F
FCP ECUREUIL RETRAITE EURO ACTIONS 4			140.000	0,013%	F
FERROATLANTICA 92.FP			439	0,000%	F

Anagrafica	CF/PI	Azioni	% su Votanti	Voto
FIDELITY CONCORD STREET TRUST FIDELITY INTERNATIONAL INDEX FUND			1.263.996	0,117%
FIDELITY CONCORD STREET TRUST: FIDELITY SERIES INTERNATIONAL INDEX FUND			9.487	0,001%
FIDELITY COVINGTON TRUST FIDELITY CRYPTO INDUSTRY AND DIGITAL PAYMENTS ETF			7.324	0,001%
FIDELITY INVESTMENT FUNDS - FIDELITY INDEX EUROPE EX UK FUND			41.750	0,004%
FIDELITY INVESTMENT FUNDS - FIDELITY INDEX WORLD FUND			44.732	0,004%
FIDELITY SAI INTERNATIONAL INDEX FUND			172.852	0,016%
FIDELITY SALEM STREET TRUST: FIDELITY GLOBAL EX U.S. INDEX FUND			181.501	0,017%
FIDELITY SALEM STREET TRUST: FIDELITY TOTAL INTERNATIONAL INDEX FUND			169.281	0,016%
FIDELITY SALEM STREET TRUST: FIDELITY ZERO INTERNATIONAL INDEX FUND			87.754	0,008%
FIDELITY SECURITIES FUND: FIDELITY FLEX LARGE CAP GROWTH FUND			675.367	0,062%
FIDELITY UCITS II ICAV/FIDELITY MSCI EUROPE INDEX FUND			1.725	0,000%
FIDELITY UCITS II ICAV/FIDELITY MSCI WORLD INDEX FUND			1.860	0,000%
FLEXSHARES MORNINGSTAR DEVELOPED MARKETS EX-US FACTOR TILT INDEX FUND			16.280	0,002%
FLOURISH INVESTMENT CORPORATION			9.576	0,001%
FONDAZIONE ROMA - GLOBAL PASSIVE EQUITIES			97	0,000%
FONECONOMISTES, FONDS DE PENSIONS			531	0,000%
FONSOLBANK FP			2.305	0,000%
FORD MOTOR COMPANY DEFINED BENEFIT MASTER TRUST..			3.735	0,000%
FOREIGN STOCK INDEX MOTHER FUND			19.900	0,002%
FOVERUKA PENSION UNIVERSAL			19.909	0,002%
FSIA INVESTIMENTI SRL			108.542.556	10,042%
GENERAL ORGANISATION FOR SOCIAL INSURANCE			38.961	0,004%
GENERALI ESPANA S A DE SEGUROS Y REASEGUROS			11.874	0,001%
GENERALI GLOBAL - FONDO PENSIONE APERTO A CONTRIBUZIONE DEFINITA			5.132	0,000%
GENERALI INVESTMENTS SICAV EURO FUTURE LEADERS			130.000	0,012%
GENERALI ITALIA SPA			541.925	0,050%
GENERALI SMART FUNDS			82.895	0,008%
GENERALI VIE			181.485	0,017%
GENERTEL SPA			11.297	0,001%
GENERTELLIFE SPA			138.480	0,013%
GERANA SICAV-SIF, S.A.			17.016	0,002%
GFA CARAIBES			1.079	0,000%
GIC PRIVATE LIMITED			244.383	0,023%
GID-FONDS ALAET			77.910	0,007%
GID-FONDS AVAOT			24.011	0,002%
GID-FONDS AVAOT 2			13.242	0,001%
GID-FONDS CEAOT			125.500	0,012%
GID-FONDS DLAET			22.996	0,002%
GLG EUROPEAN LONG/SHORT FUND			220	0,000%
GLOBAL RESEARCH EQUITY EXTENDED MASTER FUND (CAYMAN) L.P. C/O OGIER GLOBAL (CAYMAN) LIMITED			1.152	0,000%
GLOBAL X ETFS ICAV			3.803	0,000%
GOVERNMENT EMPLOYEES SUPERANNUATION BOARD.			15.253	0,001%
GOVERNMENT OF NORWAY			17.335.085	1,604%
GOVERNMENT OF SINGAPORE			21.990.502	2,034%
GOVERNMENT PENSION INVESTMENT FUND			162.483	0,015%
HAGFORS LIMITED THE R&H TRUST COMPANY LTD			3.438	0,000%
HARTFORD ACCIDENT AND INDEMNITY COMPANY			1.513	0,000%
HC RENTE			3.760	0,000%
HONG KONG SPECIAL ADMINISTRATIVE REGION GOVERNMENT EXCHANGE			448.409	0,041%
I2C ACTIONS			134.000	0,012%
IFM GLOBAL INDEXED EQUITIES FUND			811	0,000%



Anagrafica	CF/PI	Azioni	% su Totanti	Voto
INDIANA PUBLIC RETIREMENT SYSTEM			10.768	0,001% F
INKA PBEAKK			5.609	0,001% F
INTE KAPITALANLAGEGESELLSCHAFT MBH FOR DC EUROLAND EQUITIES			65.263	0,006% F
INTE KAPITALANLAGEGESELLSCHAFT MBH FOR ENTSORGUNGSFONDS			11.468	0,001% F
INTE KAPITALANLAGEGESELLSCHAFT MBH FOR LHPRIVARENTEAKTIEN			20.000	0,002% F
INTEL RETIREMENT PLANS COLLECTIVE INVESTMENT TRUST			887.464	0,082% F
INTERNATIONAL EQUITIES SECTOR TRUST			2.370	0,000% F
INTERNATIONAL MONETARY FUND			14.768	0,001% F
INTERNATIONAL MONETARY FUND RETIRED STAFF BENEFITS INVESTMENT ACCOUNT			227	0,000% F
INTERNATIONAL MONETARY FUND STAFF RETIREMENT PLAN			913	0,000% F
Internationale Kapitalanlagegesellschaft mbH			17.427	0,002% F
INTERNATIONALE KAPITALANLAGEGESELLSCHAFT MBH - HSBC DEUTSCHLAND RE IMB			17.000	0,002% F
Internationale Kapitalanlagegesellschaft mbH (INKA)			12.501	0,001% F
INTESA SANPAOLO SPA	00799960158		67.122.139	6,210% F
ISHARES ALL-COUNTRY EQUITY INDEX FUND			1.644	0,000% F
ISHARES CORE MSCI EAFE ETF			2.794.998	0,259% F
ISHARES CORE MSCI EAFE IMI INDEX ETF			117.908	0,011% F
ISHARES CORE MSCI EUROPE ETF			219.932	0,020% F
ISHARES CORE MSCI INTERNATIONALDEVELOPED MARKETS ETF			160.992	0,015% F
ISHARES CORE MSCI TOTAL INTERNATIONAL STOCK ETF			536.752	0,050% F
ISHARES ESG ADVANCED MSCI EAFE ETF			21.259	0,002% F
ISHARES ESG ADVANCED MSCI EAFE INDEX ETF			4.265	0,000% F
ISHARES ESG AWARE MSCI EAFE ETF			514.983	0,048% F
ISHARES ESG MSCI EAFE INDEX ETF			4.198	0,000% F
ISHARES EURO STOXX UCITS ETF (DE)			269.844	0,025% F
ISHARES EUROPE ETF			143.547	0,013% F
ISHARES GLOBAL TECH ETF			296.336	0,027% F
ISHARES II PUBLIC LIMITED COMPANY			626.987	0,058% F
ISHARES III PUBLIC LIMITED COMPANY			751.924	0,070% F
ISHARES IV PUBLIC LIMITED COMPANY			640.741	0,059% F
ISHARES MSCI ACWI ETF			156.828	0,015% F
ISHARES MSCI ACWI EX U.S. ETF			79.730	0,007% F
ISHARES MSCI EAFE ETF			1.727.368	0,160% F
ISHARES MSCI EAFE GROWTH ETF			650.548	0,060% F
ISHARES MSCI EAFE INTERNATIONALINDEX FUND			269.423	0,025% F
ISHARES MSCI EUROPE IMI INDEX ETF			11.667	0,001% F
ISHARES MSCI EUROZONE ETF			615.084	0,057% F
ISHARES MSCI INTL SIZE FACTOR ETF			848	0,000% F
ISHARES MSCI ITALY ETF			589.066	0,054% F
ISHARES MSCI KOKUSAI ETF			2.186	0,000% F
ISHARES MSCI WORLD ETF			27.707	0,003% F
ISHARES PUBLIC LIMITED COMPANY			175.848	0,016% F
ISHARES STOXX EUROPE 600 INDUSTRIAL GOODSSERVICES UCITS ETF DE			161.853	0,015% F
ISHARES STOXX EUROPE 600 UCITS ETF (DE)			458.519	0,042% F
ISHARES STOXX EUROPE MID 200 UCITS ETF (DE)			159.142	0,015% F
ISHARES V PUBLIC LIMITED COMPANY			62.888	0,006% F
ISHARES VI PUBLIC LIMITED COMPANY			209.136	0,019% F
ISHARES VII PLC			171.521	0,016% F
ISHARES WHOLESALE INTERNATIONAL EQUITY INDEX FUND			44.111	0,004% F
ISHARES WHOLESALE SCREENED INTERNATIONAL EQUITY INDEX FUND			3.915	0,000% F
ISHARES WORLD EX SWITZERLAND EQUITY INDEX FUND II (CH)			5.152	0,000% F
ISHARES WORLD EX SWITZERLAND ESG EQUITY INDEX FUND (CH)			11.972	0,001% F
JCW 1987 ARTICLE II DESC TRUST FBO JMW DTD 1/1/2012			269	0,000% F


Anagrafica	CF/PI	Azioni	% su Totale	Voto
JCW 1987 ARTICLE II DESC TRUST FBOAAP C/O WALTON ENTERPRISES LLC			156	0,000% F
JCW 1987 ARTICLE II DESC TRUST FBOSLW			197	0,000% F
JCW 1987 ARTICLE II DESC TRUST FBOTLW			251	0,000% F
JPMORGAN FUNDS			153.227	0,000% F
JTW TRUST NO. 1 UAD 9/19/02.			1.472	0,000% F
JTW TRUST NO. 2 UAD 9/19/02.			2.038	0,000% F
JTW TRUST NO. 3 UAD 9/19/02.			2.529	0,000% F
JTW TRUST NO. 4 UAD 9/19/02.			2.253	0,000% F
JTW TRUST NO. 5 UAD 9/19/02.			1.139	0,000% F
K INVESTMENTS SH LIMITED.			57.618	0,005% F
KOKUSAI EQUITY INDEX FUND			19.031	0,002% F
LARCOUEST INVESTISSEMENT			10.000	0,001% F
LAZAM INVESTMENT			4.000	0,000% F
LEQUITE SA DIRECTION DE LA TRE			11.626	0,001% F
LGIASUPER			22.213	0,002% F
LMAP IRELAND ICAV - LMAP 910			817	0,000% F
LOCKHEED MARTIN CORPORATION DEFINED CONTRIBUTION PLANS MASTER TR			15.489	0,001% F
LOCKHEED MARTIN CORPORATION MASTER RETIREMENT TRUST..			9.174	0,001% F
LORD MAYOR'S CHARITABLE FOUNDATION			264	0,000% F
LUMYNA-MARSHALL WACE UCITS SICAV-LUMYNA-MW SYSTEMATIC ALPHA			4.462	0,000% F
LUMYNA-MARSHALL WACE UCITS SICAV-LUMYNA-MW TOPS UCITS FUND			138.321	0,013% F
MACKENZIE INTERNATIONAL EQUITY INDEX ETF			16.710	0,002% F
MACKENZIE MAX DIVERSIFICATION DEVELOPED EUR INDEX ETF			400	0,000% F
MAIN I - UNIVERSAL - FONDS			26.109	0,002% F
MAN FUNDS XII SPC-MAN 1783 II SP C/O MAPLES CORPORATE SERVICES LIMITED			1.917	0,000% F
MAN GLG EUROPEAN EQUITY ALTERNATIVE			998	0,000% F
MAN MULTI-STRATEGY MASTER FUND MAPLES CORPORATE SERVICES LIMITES			264	0,000% F
MARITIME AND PORT AUTHORITY OF SINGAPORE			294	0,000% F
MARSHALL WACE INVESTMENT STRATEGIES-EUROPA FUND			130.652	0,012% F
MARSHALL WACE INVESTMENT STRATEGIES-EUROPA LONG-ONLY FUND			217.302	0,020% F
MEDIOLANUM GESTIONE FONDI SGR - FLESSIBILE FUTURO ITALIA			1.000.000	0,093% F
MEDIOLANUM GESTIONE FONDI SGR - FLESSIBILE SVILUPPO ITALIA			2.726.000	0,252% F
MERCER QIF CCF			155.295	0,014% F
MERCURY UK HOLDCO LIMITED	UTR54609161		121.664.438	11,256% F
MF INTERNATIONAL FUND LLC			10.153	0,001% F
MINDEL ASSOCIATED INC			60.000	0,006% F
MINE SUPERANNUATION FUND			15.724	0,001% F
MINISTRY OF ECONOMY AND FINANCE			164	0,000% F
MM MSCI EAFE INTERNATIONAL INDEX FUND			4.196	0,000% F
MONETARY AUTHORITY OF SINGAPORE			5.930.613	0,549% F
MORGAN STANLEY PATHWAY FUNDS			10.604	0,001% F
MOTABILITY AS SOLE TRUSTEE OF THE MOTABILITY ENDOWMENT TRUST			6.169	0,001% F
MSCI ACWI EX-U.S. IMI INDEX FUND B2			23.335	0,002% F
MSCI EMU IMI INDEX FUND B (EMUIMIB)			327	0,000% F
MSCI EQUITY INDEX FUND B - ITALY (MSITB)			231.956	0,021% F
MSCI EUROPE EQUITY INDEX FUND B (EUROSECB)			88.345	0,008% F
Mutual Global Fund CI New Perspective Global Equity Fund			8.648	0,001% F
NATIO-FONDS COLLINE INTERNATIONAL			55.860	0,005% F
NATIONAL COUNCIL FOR SOCIAL SECURITY FUND PRC			40.906	0,004% F
NATIONWIDE INTERNATIONAL INDEX FUND			39.593	0,004% F
NATWEST TRUSTEE AND DEPOSITARY SERVICES LIMITED AS TRUSTEE OF ST. JAMES'S PLACE			16.212	0,001% F
NBIMC EAFE EQUITY INDEX FUND.			1.151	0,000% F

Anagrafica	CF/PI	Azioni	% su Votanti	Voto
NEMOURS FOUNDATION		471	0,000%	F
NEUBERGER BERMAN INTERNATIONAL EQUITY FUND		868.578	0,080%	F
NEUBERGER BERMAN INTERNATIONAL SELECT FUND		94.266	0,009%	F
NEUBERGER BERMAN TRUST COMPANY N.A. COLLECTIVE INVESTMENT TRUST		74.117	0,007%	F
NEUBERGER INTERNATIONAL EQUITY PORTFOLIO		22.607	0,002%	F
NEW AIRWAYS PENSION SCHEME		11.468	0,001%	F
NEW YORK STATE DEFERRED COMPENSATION PLAN		7.195	0,001%	F
NEW YORK STATE TEACHERS RETIREMENT SYSTEM		22.832	0,002%	F
NEUBURG NOMINEES LIMITED INVESTORS WHOLESAL E GLOBAL EQUITY (INDEX) TRUST		37.638	0,003%	F
NINE MILE POINT NDT QUALIFIED PARTNERSHIP		3.200	0,000%	F
NN (L) SICAV		35.907	0,003%	F
NORGES BANK		184.052	0,017%	F
NORTHERN FUNDS - INTERNATIONAL EQUITY INDEX FUND		146.191	0,014%	F
NORTHERN TRUST GLOBAL INVESTMENTS COLLECTIVE FUNDS TRUST		1.110.473	0,103%	F
NORTHERN TRUST UCITS COMMON CONTRACTUAL FUND		248.404	0,023%	F
NORTHERN TRUST UCITS FGR FUND		71.897	0,007%	F
NT WORLD GREEN TRANSITION INDEX FUND		297	0,000%	F
NTCC COLLECTIVE FUNDS FOR EMPLOYEE BENEFIT TRUSTS		109.965	0,010%	F
NTGI - QM COMMON DAILY ALL COUNTRY WORLD EX-US EQUITY INDEX		26.369	0,002%	F
NTGI-QM COMMON DAILY ALL COUNTRY WORLD EX-US INVESTABLE MARKET INDEX FUND - NON LENDING		17.891	0,002%	F
NTGI-QM COMMON DAILY EAFE INDEX FUND - LENDING		25.792	0,002%	F
NTGI-QM COMMON DAILY EAFE INDEX FUND - NON LENDING		82.135	0,008%	F
NVIT INTERNATIONAL INDEX FUND		56.151	0,005%	F
OFI FINANCIAL INVES-RS EURO EQ		92.239	0,009%	F
OPENWORLD PUBLIC LIMITED COMPANY		823	0,000%	F
PENSION BENEFIT GUARANTY CORPORATION		330.499	0,031%	F
PEOPLE'S BANK OF CHINA		9.936	0,001%	F
PGIM QMA INTERNATIONAL DEVELOPED MARKETS INDEX FUND		2.987	0,000%	F
PIR EQUITY AXA ASSICURAZIONI		137.000	0,013%	F
PMPT INKA FONDS		28.613	0,003%	F
PRESCIENT GLOBAL FUNDS ICAV.		20.258	0,002%	F
PRUDENTIAL RETIREMENT INSURANCE ANNUITY COMPANY		27.746	0,003%	F
PSIA SRL	16165531001	46.518.238	4,304%	F
PUBLIC AUTHORITY FOR SOCIAL INSURANCE		4.332	0,000%	F
PUBLIC EMPLOYEES' LONG TERM CARE FUND		1.396.389	0,129%	F
PUBLIC EMPLOYEES RETIREMENT ASSOCIATION OF COLORADO		87.550	0,008%	F
PUBLIC EMPLOYEES RETIREMENT SYSTEM OF MISSISSIPPI		63.026	0,006%	F
PUBLIC EMPLOYEES RETIREMENT SYSTEM OF OHIO		123.256	0,011%	F
PUBLIC SERVICE ENTERPRISE GROUP INCORPORATED MASTER DEFINED TRUST		631.288	0,058%	F
R.E. GINNA NUCLEAR POWER PLANT QUALIFIED FUND		1.000	0,000%	F
REGIME DE RETRAITE DE L'UNIVERSITE DU QUEBEC.		1	0,000%	F
ROBEKO CAPITAL GROWTH FUNDS		3.150.000	0,291%	F
ROYAL LONDON EQUITY FUNDS ICVC		100.654	0,009%	F
RUSSELL INVESTMENTS LOW CARBON GLOBAL SHARES FUND		7.014	0,001%	F
S. ROBSON WALTON 2009 GRAT NO. 4 ARTICLE II TRUST		2.518	0,000%	F
S. ROBSON WALTON 2010 TRUST		2.678	0,000%	F
SAEV MASTERFONDS INKA		287.914	0,027%	F
SANLAM UNIVERSAL FUNDS PLC		17.960	0,002%	F
SAS TRUSTEE CORPORATION POOLED FUND		12.373	0,001%	F
SCHWAB FUNDAMENTAL INTERNATIONAL SMALL COMPANY INDEX ETF		49.322	0,005%	F
SCHWAB FUNDAMENTAL INTERNATIONAL SMALL COMPANY INDEX FUND		11.963	0,001%	F
SCHWAB INTERNATIONAL EQUITY ETF		1.073.536	0,099%	F
SCHWAB INTERNATIONAL INDEX FUND		274.095	0,025%	F
SDA INTL EQUITY INDEX FD-WORLD		7.149	0,001%	F

Anagrafica	CF/PI	Azioni	% su Totanti	Voto	
SEI GLOBAL MASTER FUND PLC			5.586	0,001%	F
SEI INSTITUTIONAL MANAGED TRUST - MULTI-ASSET ACCUMULATION FUND			6.804	0,001%	F
SHELL CANADA 2007 PENSION PLAN			3.314	0,000%	F
SHELL PENSION TRUST			10.189	0,001%	F
Sherow Capital Partners, LP			111.849	0,010%	F
SIEMENS BALANCED			13.658	0,001%	F
SIEMENS EMU EQUITIES			27.662	0,002%	F
SIEMENS-FONDS SIEMENS-RENTE			76.614	0,007%	F
SIX CIRCLES INTERNATIONAL UNCONSTRAINED EQUITY FUND			832.335	0,072%	F
SPARTAN GROUP TRUST FOR EMPLOYEE BENEFIT PLANS.			333.359	0,031%	F
STANDARD BANK OF SOUTH AFRICA LTD			54.567	0,005%	F
STANLIB FUNDS LIMITED			96.969	0,008%	F
STATE OF WYOMING			20.128	0,002%	F
STEUART L. WALTON FAMILY TRUST UAD 3/19/13			1.917	0,000%	F
STICHTING BLUE SKY LIQUID ASSET FUNDS			40.098	0,004%	F
STICHTING PENSIOENFONDS ING....			27.969	0,003%	F
STICHTING PENSIOENFONDS SAGITARIUS			14.397	0,001%	F
STICHTING PGM DEPOSITARY			455.669	0,042%	F
STICHTING PHILIPS PENSIOENFONDS			9.316	0,001%	F
STICHTING RABOBANK PENSIOENFONDS			111.347	0,010%	F
STICHTING SPOORWEGPENSIOENFONDS			18.829	0,002%	F
STOCKBRIDGE FUND. LP			14.445.096	1,336%	F
SUBSIDIZED SCHOOLS PROVIDENT FUND			5.474	0,001%	F
SUEBIA-FONDS			3.423	0,000%	F
SUPERANNUATION FUNDS MANAGEMENT CORPORATION OF SOUTH AUSTRAL			2.296	0,000%	F
SUTTER HEALTH MASTER RETIREMENT TRUST			66.382	0,006%	F
SYMMETRY LOW VOLATILITY FUND			15.186	0,001%	F
SYN ACT EUROPE EX-CH-A-AMUNDI			39.982	0,004%	F
SYN ACTIONS EUROPE (EX-CH) B-UBS			33.548	0,003%	F
TALCOTT RESOLUTION LIFE INSURANCE COMPANY			4.530	0,000%	F
TCORPIM DEVELOPED MARKETS EQUITIES (HEDGED) FUND			9.235	0,001%	F
TCORPIM DEVELOPED MARKETS EQUITIES (SOVEREIGN INVESTOR - HEDGED) FUND			34.823	0,003%	F
TEACHERS' RETIREMENT SYSTEM OF THE STATE OF ILLINOIS			47.290	0,004%	F
TEXAS EDUCATION AGCY			107.541	0,010%	F
TEXAS EDUCATION AGENCY			23.305	0,002%	F
THE BANK OF KOREA			7.054	0,001%	F
THE BANK OF NEW YORK MELLON INTERNATIONAL LIMITE			15.091	0,001%	F
THE BOARD OF REGENTS OF THE UNIVERSITY OF TEXAS SYSTEM			1.208.819	0,112%	F
THE CAPTIVE INVESTORS FUND			141.732	0,013%	F
THE LABOUR UNION CO-OPERATIVE RETIREMENT FUND			1.667	0,000%	F
THE MASTER TRUST BANK OF JAPAN, LTD. AS TRUSTEE FOR FEDERATION OF NATIONAL PUBLIC SERVICE PERSONNEL			1.190	0,000%	F
THE MASTER TRUST BANK OF JAPAN, LTD. AS TRUSTEE FOR MTB400045828			246.805	0,023%	F
THE MASTER TRUST BANK OF JAPAN, LTD. AS TRUSTEE FOR MTB400045792			587.581	0,054%	F
THE MASTER TRUST BANK OF JAPAN, LTD. AS TRUSTEE FOR MTB400045794			414.041	0,038%	F
THE MASTER TRUST BANK OF JAPAN, LTD. RE: MUTB400021492			15.187	0,001%	F
THE MASTER TRUST BANK OF JAPAN, LTD. RE: MUTB400021536			44.628	0,004%	F
THE MASTER TRUST BANK OF JAPAN, LTD. RE: NZAM EURO STOXX (JPY HEDGED) [PRIVATELY PLACED INVESTMENT T			71.471	0,007%	F
THE MASTER TRUST BANK OF JAPAN, LTD. RE: NZAM EURO STOXX ESG-X (JPY HEDGED) [PRIVATELY PLACED INVEST			9.239	0,001%	F
THE MASTER TRUST BANK OF JAPAN, LTD AS TRUSTEE FOR BLACKROCK ESG INSIGHTS EUROPE			5.673	0,001%	F
THE NEMOURS FOUNDATION PENSION PLAN			1.488	0,000%	F
THE PRUDENTIAL INSURANCE COMPANY OF AMERICA			18.596	0,002%	F

Anagrafica	CF/PI	Azioni	% su Votanti	Voto
THE PRUDENTIAL SERIES FUND PSF INTERNATIONAL GROWTH PORTFOLIO		17.157	0,002%	F
THE PUBLIC INSTITUTION FOR SOCIAL SECURITY		128.784	0,012%	F
THE TRUSTEES OF THE HENRY SMITH CHARITY		12.596	0,001%	F
THOMAS L. WALTON FAMILY TRUST UAD 03/19/13		853	0,000%	F
THREADNEEDLE (LUX)		14.790	0,001%	F
THREADNEEDLE (LUX)		1.661.425	0,154%	F
THREADNEEDLE (LUX) COLUMBIA THREADNEEDLE INVESTMENTS		637.202	0,059%	F
THREADNEEDLE (LUX)		1.877.237	0,174%	F
THREADNEEDLE INVESTMENT FUNDS ICVC		1.910.240	0,177%	F
THRIFT SAVINGS PLAN		2.120.223	0,196%	F
THYSSEN GLOBAL INVESTMENTS CORP		383	0,000%	F
TORTOISE DIGITAL PAYMENTS INFRASTRUCTURE FUND		23.968	0,002%	F
TOTAL INTERNATIONAL EX U.S. INDEX MASTER PORTFOLIO OF MASTER INV		23.897	0,002%	F
TREASURER OF THE STATE OF NORTH CAROLINA EQUITY INVESTMENT		113.922	0,011%	F
TREMBLANT PARTNERS LP		432.714	0,040%	F
TREMBLANT PARTNERS MASTER FUND LP		129.822	0,012%	F
U.S. PROVINCE OF THE MISSIONARY OBLATES OF MARY IMMACULATE, INC.		12.839	0,001%	F
UI-FONDS BAV RBI AKTIEN		27.049	0,003%	F
UI-PAVO-100		190.000	0,018%	F
UNION INVESTMENT INSTITUTIONAL GMBH		89.748	0,008%	F
UNIVERSAL INVESTMENT GESELLSCHAFT MBH		40.800	0,004%	F
UNIVERSAL INVESTMENT GESELLSCHAFT MBH FOR KPPT UNIVERSAL FONDS		23.266	0,002%	F
Universal-Investment-Gesellschaft mbH		357.108	0,033%	F
UNIVERSAL-INVESTMENT-GESELLSCHAFT MBH ON BEHALF OF EPOTIF MASTERFONDS		28.137	0,003%	F
UNIVERSAL-INVESTMENT-GESELLSCHAFT MBH ON BEHALF OF FEHO-UNIVERSAL-FONDS		40.000	0,004%	F
UNIVERSAL-INVESTMENT-GESELLSCHAFT MBH ON BEHALF OF HMT EURO AKTIEN PROTECT ESG		24.000	0,002%	F
UNIVERSAL-INVESTMENT-GESELLSCHAFT MBH ON BEHALF OF VE-UNIVERSAL-FONDS		125.000	0,012%	F
UNIVERSAL-INVESTMENT-GESELLSCHAFT MBH ON BEHALF OF WMB-UNIVERSAL-FONDS		1.387	0,000%	F
UNIVERSAL-INVESTMENT-GESELLSCHAFT MBH RE ZEIT-UNIVERSAL-FONDS		35.000	0,003%	F
UNIVERSALINVESTMENTGESELLSCHAFTMBH FOR PROUIFONDS SAA		44.434	0,004%	F
UPS GROUP TRUST		8.446	0,001%	F
UTAH RETIREMENT SYSTEMS		75.879	0,007%	F
VANGUARD DEVELOPED MARKETS INDEX FUND		5.338.637	0,494%	F
VANGUARD ESG DEVELOPED WORLD ALL CAP EQ INDEX FND UK		8.724	0,001%	F
VANGUARD ESG INTERNATIONAL STOCK ETF		96.131	0,009%	F
VANGUARD ETHICALLY CONSCIOUS INTERNATIONAL SHARES INDEX FUND		36.421	0,003%	F
VANGUARD EUROPEAN STOCK INDEX FUND		1.591.073	0,147%	F
VANGUARD FIDUCIARY TRUST COMPANY DEVELOPED MARKETS INDEX TRUST		54.441	0,005%	F
VANGUARD FIDUCIARY TRUST COMPANY INSTITUTIONAL TOTAL INTERNATIONAL STOCK MARKET INDEX TRUST		470.808	0,044%	F
VANGUARD FIDUCIARY TRUST COMPANY INSTITUTIONAL TOTAL INTERNATIONAL STOCK MARKET INDEX TRUST II		3.960.915	0,366%	F
VANGUARD FTSE ALL WORLD EX US INDEX FUND		1.363.910	0,126%	F
VANGUARD FTSE DEVELOPED ALL CAPEX NORTH AMERICA INDEX ETF		86.410	0,008%	F
VANGUARD FTSE DEVELOPED EUROPE ALL CAP INDEX ETF		10.009	0,001%	F
VANGUARD FUNDS PUBLIC LIMITED COMPANY		581.134	0,054%	F
VANGUARD INTERNATIONAL SHARES INDEX FUND		199.945	0,018%	F

Anagrafica	CF/PI	Azioni	% su Votanti	Voto
VANGUARD INTERNATIONAL SHARES SELECT EXCLUSIONS INDEX FUND			11.523	0,001% F
VANGUARD INVESTMENT SERIES PUBLIC LIMITED COMPANY			625.680	0,058% F
VANGUARD INVESTMENTS COMMON CONTRACTUAL FD/VANG FTSE DEVELOPED WRLD CMMN CONT FD			16.935	0,002% F
VANGUARD INVESTMENTS COMMON CONTRACTUAL FD/VANG FTSE DVLPD WRLD EX UK CMN CNT FD			13.338	0,001% F
VANGUARD INVESTMENTS COMMON CONTRACTUAL FD-VANGUARD FTSE DEV EUR EX UK CCF			79.680	0,007% F
VANGUARD INVESTMENTS FUNDS ICVC-VANGUARD FTSE DEVELOPED WOR LD EX - U.K. EQUITY			211.080	0,020% F
VANGUARD INVESTMENTS II CCF - VANGUARD FTSE DEVELOPED WORLD II CCF			21.319	0,002% F
VANGUARD INVESTMENTS II CCF/VANGUARD SRI FTSE DEVELOPED EUROPE II CCF			27.916	0,003% F
VANGUARD INVESTMENTS II CCF-VANGUARD SRI FTSE DEVELOPED WORLD II CCF			15.814	0,001% F
VANGUARD TOTAL INTERNATIONAL STOCK INDEX FUND			9.581.792	0,886% F
VANGUARD TOTAL WORLD STOCK INDEX FUND			348.031	0,032% F
VARIABLE INSURANCE PRODUCTS FUND II: INTERNATIONAL INDEX PORTFOLIO			10.754	0,001% F
VERDIPAPIRFONDET DNB EUROPA			2.016	0,000% F
VERDIPAPIRFONDET DNB GLOBAL INDEKS			9.783	0,001% F
VIF ICVC VANGUARD FTSE DEVELOPED EUROPE EXUK EQUITY INDEX FUND			383.072	0,035% F
VIF ICVC VANGUARD FTSE GLOBAL ALL CAP INDEX FUND			25.562	0,002% F
VIRGINIA TECH FOUNDATION INC			2.251	0,000% F
VOYA INTERNATIONAL INDEX PORTFOLIO			74.311	0,007% F
WALLACE H COULTER FOUNDATION			1.979	0,000% F
WILLIS TOWERS WATSON GROUP TRUST			803.042	0,074% F
Zwitserleven Institutionele Beleggingsfondsen - Zwitserleven Duurzaam Index Aandelenfonds Europa			11.854	0,001% F
270..POSTE AVENIR			1.436.500	0,133% C
AB SICAV III - DYNAMIC ALL MAR			838	0,000% C
AB VARIABLE PRODUCTS SERIES FUND INC. - AB DYNAMIC ASSET AL LOCATION PORTFOLIO			289	0,000% C
AB VPSF AB GLOBAL RISK ALLOCATIONMODERATE PORTFOLIO			4.775	0,000% C
ABERDEEN INVESTMENT FUNDS UK ICVC II - ABERDEEN EUROPEAN EQUITY TRACKER FUND			33.395	0,003% C
ABN AMRO FUNDS			9.586	0,001% C
ABU DHABI PENSION FUND			55.521	0,005% C
ADVANCE PLANNING LIMITED			2.453	0,000% C
AEGON CUSTODY B.V			9.518	0,001% C
AEGON CUSTODY B.V.			133.041	0,012% C
AFS ICAV GLOBAL MULTI ASSET GR			2.608	0,000% C
AGRICA EPARGNE EURO RESPONSABLE			50.000	0,005% C
AGRICA EPARGNE EURO SELECTION			228.000	0,021% C
AIB GROUP IRISH PENSION SCHEME			18.929	0,002% C
AIF- TACTICAL PORTFOLIO INCOME			44.620	0,004% C
AIF-MULTI-ASSET TEODORICO			22.824	0,002% C
ALASKA COMMON TRUST FUND			22.622	0,002% C
ALASKA PERMANENT FUND CORPORATION			4.971	0,000% C
ALLIANZ AZIONI ITALIA ALL STARS LL STARS			365.000	0,034% C
ALLIANZ GLOBAL INVESTORS FUND			655.301	0,061% C
ALLIANZ GLOBAL INVESTORS GMBH FOR ALLIANZGFONDS HPT			200.745	0,019% C
ALLIANZ INTERNATIONAL INVESTMENT FUNDS - ALLIANZ THEMATIC A FUND			814	0,000% C
ALLIANZ ITALIA 50 SPECIAL			17.000	0,002% C
Allianz Selection European Equity Dividend			9.653	0,001% C
ALLIANZ VIE			21.200	0,002% C
ALLIANZGI S AKTIEN			28.915	0,003% C
ALLIANZGI-FONDS DSPT			8.783	0,001% C



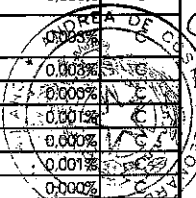
Anagrafica	CF/PI	Azioni	% su Votanti	Voto
ALM ACTIONS EURO			127.056	0,012% C
ALPHA CONVICTIONS			25.000	0,002% C
AM S.F. - DIVERSIFIED TARGET			4.181	0,000% C
AM SF-EUR EQU OPTIMAL VOLAT			93.788	0,009% C
AMERICAN BUREAU OF SHIPPING			218	0,000% C
AMERICAN CENTURY ETF TRUST-AVANTIS INTERNATIONAL EQUITY ETF			13.406	0,001% C
AMERICAN CENTURY ETF TRUST-AVANTIS INTERNATIONAL EQUITY FUND			501	0,000% C
AMERICAN CENTURY ETF TRUST-AVANTIS RESPONSIBLE INTERNATIONAL EQUITY ETF			20	0,000% C
AMIF - EMU EQUITY			44.591	0,004% C
AMIF - EUROPEAN EQUITY			54.649	0,005% C
AMP INTERNATIONAL EQUITY INDEX FUND			49.889	0,005% C
AMP INTERNATIONAL EQUITY INDEX FUND HEDGED			3.646	0,000% C
AMPEGEST ACT INTL			170.000	0,016% C
AMPEGEST LONG/SHORT			36.693	0,003% C
AMPEGEST MIDCAPS FCP			213.384	0,020% C
AMSELECT - SYCOMORE EURO EQUITY GROWTH			60.609	0,006% C
AMUNDI ACCUMULAZIONE ITALIA PIR 2023			102.000	0,009% C
AMUNDI ACTIONS EURO ISR			144.749	0,013% C
AMUNDI ACTIONS EUROPE ISR			73.966	0,007% C
AMUNDI ACTIONS FRANCE ISR			794.825	0,074% C
AMUNDI ACTIONS RESTRUCTURATION			99.917	0,009% C
AMUNDI AUSTRIA			119.832	0,011% C
AMUNDI DIVIDENDO ITALIA			386.000	0,036% C
AMUNDI ESG GLOBAL LOW CARBON FUND			8.220	0,001% C
AMUNDI ESG SELECTION BILANCIATO			30.477	0,003% C
AMUNDI ESG SELECTION CONSERVATIVO			21.245	0,002% C
AMUNDI ESG SELECTION DINAMICO			14.488	0,001% C
AMUNDI EURO ISTOXX CLIMATE PARIS ALIGNED PAB			7.434	0,001% C
AMUNDI EUROPE MONDE			95.524	0,009% C
AMUNDI FDS GLOB MULTI-ASSET CONSERVATIVE			260.279	0,024% C
AMUNDI FDS GLOB MULTI-ASSET TARGET INC			39.071	0,004% C
AMUNDI FUNDS - EUROPEAN EQUITY RISK PARITY			24.900	0,002% C
AMUNDI FUNDS EQUITY EURO RISK PARITY			228.716	0,021% C
AMUNDI FUNDS EURO MULTI-ASSET TARGET INC			80.584	0,007% C
AMUNDI FUNDS EUROLAND EQUITY			5.489.394	0,508% C
AMUNDI FUNDS EUROPEAN EQUITY SMALL CAP			344.228	0,032% C
AMUNDI FUNDS GLOBAL MULTI-ASSET			65.724	0,006% C
AMUNDI FUNDS MULTI ASSET CONSERVATIVE			23.024	0,002% C
AMUNDI FUNDS TOP EUROPEAN PLAYERS			1.078.240	0,100% C
AMUNDI HK - GREEN PLANET FUND			39.146	0,004% C
AMUNDI INDEX MSCI EUROPE			10	0,000% C
AMUNDI INDEX MSCI WORLD			10	0,000% C
AMUNDI INDEX SOLUTIONS - AMUNDI PRIME EUROPE			10	0,000% C
AMUNDI INDEX SOLUTIONS - AMUNDI PRIME GLOBAL			10	0,000% C
AMUNDI MSCI EMU ESG UNIVERSAL SELECT			4.133	0,000% C
AMUNDI MSCI EUROPE			49.384	0,005% C
AMUNDI MSCI EUROPE ESG UNIVERSAL SELECT			342	0,000% C
AMUNDI MSCI EUROPE EX UK			10	0,000% C
AMUNDI OBIETTIVO CRESCITA 2022			1.002	0,000% C
AMUNDI OBIETTIVO CRESCITA 2022 DUE			1.200	0,000% C
AMUNDI OPPORTUNITES			11.851	0,001% C
AMUNDI PATRIMOINE			137.720	0,013% C
AMUNDI PATRIMOINE PEA			177.454	0,016% C
AMUNDI PRIME EUROZONE			11.643	0,001% C
AMUNDI PRIVATE FINANZA DIGITALE 2025			10.358	0,001% C
AMUNDI PROG INC REALE 2026			8.954	0,001% C
AMUNDI PROGETTO INCOME 2025			10.591	0,001% C

Anagrafica	CF/PI	Azioni	% su Totale	% su Totale	Voto
AMUNDI PROGETTO INCOME 2026 DUE			9.424	0,001%	C
AMUNDI PROGETTO INCOME AGOSTO 2026			7.288	0,001%	C
AMUNDI PROGETTO INCOME REALE 2027			11.386	0,001%	C
AMUNDI RENDEMENT PLUS			22.311	0,002%	C
AMUNDI SGR SPA			529.477	0,049%	C
AMUNDI SGR SPA / AMUNDI RISPARI MIO ITALIA			387.776	0,036%	C
AMUNDI SGR SPA / AMUNDI SVILUP PO ITALIA			1.270.000	0,120%	C
AMUNDI SGR SPA / OBBLIGAZIONAR IO PIU' A DIS TRIBUZIONE			91.630	0,009%	C
AMUNDI SGR SPA/AMUNDI ELITE MU LTI ASSET FLEXIBLE			174.832	0,016%	C
AMUNDI STOXX EUROPE 600			12.378	0,001%	C
AMUNDI STRATEGIES ACTIONS EURO RESTRUCTURATIONS			10	0,000%	C
AMUNDI STRATEGIES ACTIONS EUROPE RISK PARTY			10	0,000%	C
AMUNDI TOTAL RETURN			10.928	0,001%	C
AMUNDI VALORE ITALIA PIR			147.000	0,014%	C
AMUNDI WELTPORTFOLIO			5.010	0,000%	C
ANIMA FUNDS PUBLIC LIMITED COMPANY			295.249	0,027%	C
AP ACTIONS 1 EURO			22.478	0,002%	C
AP ACTIONS 3 MIN VOL			5.974	0,001%	C
ARCA FONDI SGR S.P.A. - FONDO ARCA AZIONI ITALIA			268.000	0,025%	C
ARIZONA PSPRS TRUST			64.187	0,006%	C
ARIZONA STATE RETIREMENT SYSTEM			27.681	0,003%	C
ARK LIFE ASSURANCE COMPANY DESIGNATED ACTIVITY COMPANY			20.563	0,002%	C
ARRCO QUANT 1			19.170	0,002%	C
ASCENSION ALPHA FUND LLC..			6.036	0,001%	C
ASI - PROGETTO AZIONE			1.772	0,000%	C
ASI - PROGETTO AZIONE SOS. III			3.760	0,000%	C
ASI - PROGETTO AZIONE SOST IV			1.563	0,000%	C
ASI - PROGETTO AZIONE SOST(II)			1.360	0,000%	C
ASI - PROGETTO AZIONE SOST(V)			1.300	0,000%	C
ASI - PROGETTO CEDOLA 01 2024			6.717	0,001%	C
ASI - PROGETTO CEDOLA 04 2023			5.105	0,000%	C
ASI - PROGETTO CEDOLA 04 2024			3.523	0,000%	C
ASI - PROGETTO CEDOLA 05 2023			4.843	0,000%	C
ASI - PROGETTO CEDOLA 06 2022			5.478	0,001%	C
ASI - PROGETTO CEDOLA 06 2023			3.681	0,000%	C
ASI - PROGETTO CEDOLA 07 2022			4.147	0,000%	C
ASI - PROGETTO CEDOLA 07 2023			3.238	0,000%	C
ASI - PROGETTO CEDOLA 09 2022			10.271	0,001%	C
ASI - PROGETTO CEDOLA 09 2023			4.122	0,000%	C
ASI - PROGETTO CEDOLA 10 2022			5.071	0,000%	C
ASI - PROGETTO CEDOLA 10 2023			4.561	0,000%	C
ASI - PROGETTO CEDOLA 12 2022			9.086	0,001%	C
ASI - PROGETTO CEDOLA 12 2023			3.384	0,000%	C
ASSET MANAGEMENT EXCHANGE UCITS CCF			18.461	0,002%	C
ASSURDIX			2.187	0,000%	C
ATOUT EUROLAND CORE +			10	0,000%	C
ATOUT FRANCE CORE			10	0,000%	C
AUSTRALIAN CAPITAL TERRITORY			11.451	0,001%	C
AVIVA INVESTORS INVESTMENT FUNDS ICVC AVIVA INVESTORS INTERNATIONAL INDEX TRACKING FUND			8.852	0,001%	C
Aviva Investors Passive Funds ACS - AI 30:70 Global Equity (Currency Hedged) Index Fund			13.981	0,001%	C
Aviva Investors Passive Funds ACS - AI 50:50 Global Equity Index Fund			110.756	0,010%	C
Aviva Investors Passive Funds ACS - AI 60:40 Global Equity Index Fund			24.203	0,002%	C
Aviva Investors Passive Funds ACS - AI Continental European Equity Index Fund			152.086	0,014%	C
Aviva Investors Passive Funds ACS - AI Developed European ex UK Equity Index Fund			209.092	0,019%	C

Anagrafica	CF/PI	Azioni	% su Votanti	Voto
Aviva Investors Passive Funds ACS - AI Developed World ex UK Equity Index Fund		62.116	0,006%	C
AVIVA INVESTORS PORTFOLIO FUNDS ICVC AVIVA INVESTORS MULTI-ASSET CORE FUND I		276	0,000%	C
AVIVA INVESTORS PORTFOLIO FUNDS ICVC AVIVA INVESTORS MULTI-ASSET CORE FUND II		1.601	0,000%	C
AVIVA INVESTORS PORTFOLIO FUNDS ICVC AVIVA INVESTORS MULTI-ASSET CORE FUND III		2.635	0,000%	C
AVIVA INVESTORS PORTFOLIO FUNDS ICVC AVIVA INVESTORS MULTI-ASSET CORE FUND IV		2.237	0,000%	C
AVIVA INVESTORS PORTFOLIO FUNDS ICVC AVIVA INVESTORS MULTI-ASSET CORE FUND V		740	0,000%	C
AVIVA LIFE & PENSIONS IRELAND DAC		30.529	0,003%	C
Aviva Life & Pensions UK Limited		762.073	0,071%	C
AXA Vorsorge Fonds Equities Global Markets III Credit Suisse Funds AG		1.060	0,000%	C
AXA Vorsorge Fonds II Equities Global Markets Credit Suisse Funds AG		25.187	0,002%	C
AXA Vorsorge Fonds II Equities Global Markets Passive Credit Suisse Funds AG		25.777	0,002%	C
AZ FUND 1 AZ ALLOCATION ITALIAN TREND		500.000	0,046%	C
AZ FUND 1 AZ ALLOCATION PIR ITALIAN EXCELLENCE 30		13.850	0,001%	C
AZ FUND 1 AZ ALLOCATION PIR ITALIAN EXCELLENCE 70		256.000	0,024%	C
AZ FUND 1 AZ EQUITY LONG TERM EQUITY OPPORTUNITIES		255.000	0,024%	C
AZ FUND 1 CGM OPPORTUNISTIC EUROPEAN		20.000	0,002%	C
AZIMUT CAPITAL MANAGEMENT SGR S.P.A		706.500	0,065%	C
BAE SYSTEMS PENSION FUNDS COMMON INVESTMENT FUND		68.114	0,006%	C
BANCOPOSTA AZIONARIO EURO		182.248	0,017%	C
BANCOPOSTA EQUITY DEVELOPED COUNTRIES		4.252	0,000%	C
BANCOPOSTA GLOBAL EQUITY HEDGED LTE		901	0,000%	C
BANCOPOSTA RINASCIMENTO		22.948	0,002%	C
BANK OF KOREA		3	0,000%	C
BAY2		331.960	0,031%	C
BBH TRUST - BBH PARTNER FUND - INTERNATIONAL EQUITY		4.202.836	0,389%	C
BCT POOLED INVESTMENT FUND SERIES SMART EUROPEAN EQUITY FUND		4.703	0,000%	C
BDF FONDS E ACTIONS EUROPEENNES		33.570	0,003%	C
BEAR CREEK INC		455	0,000%	C
BEL EQUITY EUROPE ESG		101.079	0,009%	C
BELL ATLANTIC MASTER TRUST		1.577	0,000%	C
BELLSOUTH CORP RFA VEBA TRUST		8.303	0,001%	C
Best Investment Corporation		5.179	0,000%	C
BESTSELECT - UBS SRI GLOBAL EQUITY		4.402	0,000%	C
BFT CONVERTIBLES ISR		22.160	0,002%	C
BFT EURO FUTUR ISR		44.000	0,004%	C
BMO MSCI EAFE INDEX ETF		134.564	0,012%	C
BMO MSCI FINTECH INNOVATION INDEX ETF		492	0,000%	C
BMO MSCI INNOVATION INDEX ETF		1.250	0,000%	C
BMO MSCI NEXT GEN INTERNET INNOVATION INDEX ETF		230	0,000%	C
BNP PARIBAS ACTIONS PME ETI ISR		296.533	0,027%	C
BNP PARIBAS ACTIONS PME ISR		264.927	0,025%	C
BNP PARIBAS EASY - MSCI EUROPE EX CW		49.448	0,005%	C
BNP PARIBAS FUNDS - EUROPE GROWTH		399.259	0,037%	C
BNP PARIBAS TECHNOLOGIES EUROPE ISR		139.927	0,013%	C
BNP PARIBAS VALEURS EURO ISR		116.838	0,011%	C
BNY MELLON INTERNATIONAL EQUITY ETF		3.962	0,000%	C
BNY MELLON INTERNATIONAL STOCK INDEX FUND		14.148	0,001%	C
BNYM MELLON CF SL INTERNATIONAL STOCK INDEX FUND		5.876	0,001%	C
BNYM MELLON DT NSL INTERNATIONAL STOCK INDEX FUND		19.798	0,002%	C
BNZ Wholesale International Equities (Index) Fund		11.669	0,001%	C
BOARD OF PENSIONS OF THE EVANGELICAL LUTHERAN CHURCH IN AMERICA		9.791	0,001%	C

Anagrafica	CF/PI	Azioni	% su Votanti	Voto
BP PENSION FUND			506	0,000% C
BRIGHTHOUSE FUNDS TRUST I - PANAGORA GLOBAL DIVERSIFIED RISKPORTFOLIO II			26.624	0,002% C
BRIGHTHOUSE FUNDS TRUST I - PANAGORA GLOBAL DIVERSIFIED RISK PORTFOLIO			1.115	0,000% C
BRIGHTHOUSE FUNDS TRUST II METLIFE MSCI EAFE INDEX PORTFOLIO			32.431	0,003% C
BRITISH COAL STAFF SUPERANNUATION SCHEME			30.250	0,003% C
BRITISH COLUMBIA INVESTMENT MANAGEMENT CORPORATION.			1.479	0,000% C
BRUNSWICK UNIT 2 QUALIFIED NUCLEAR			6.399	0,001% C
BUREAU OF LABOR FUNDS-LABOR PENSION FUND			4.887	0,000% C
CAISSE DE DEPOT ET PLACEMENT DUQUEBEC			7.945	0,001% C
CALVERT VP EAFE INTERNATIONAL INDEX PORTFOLIO			4.183	0,000% C
CANADA PENSION PLAN INVESTMENT BOARD (CPPIB)			504.300	0,647% C
CARPIMKO ACTIONS LO			369.286	0,034% C
CERVURITE INTERNATIONAL LLC			53.553	0,005% C
CFE ALLOCATION PATRIMOINE			16.941	0,002% C
CHCP GLOBAL SECURITIES LP			1.537	0,000% C
CHRISTIAN SUPER			1.518	0,000% C
CIBC EUROPEAN INDEX FUND			2.636	0,000% C
CIBC INTERNATIONAL INDEX FUND			31.055	0,003% C
CIBC POOLED INTERNATIONAL EQUITY INDEX FUND			682	0,000% C
CITITRUST LIMITED			24.947	0,002% C
CITY OF NEW YORK GROUP TRUST			125.612	0,012% C
CITY OF PHILADELPHIA PUBLIC EMPLOYEES RETIREMENT SYSTEM			34.216	0,003% C
CITY UNIVERSITY OF NEW YORK			317	0,000% C
CLEOME INDEX - EMU EQUITIES			4.242	0,000% C
CLEOME INDEX - EUROPE EQUITIES			9.580	0,001% C
COLLEGE RETIREMENT EQUITIES FUND			443.704	0,041% C
COLONIAL FIRST STATE INVESTMENTS LIMITED...			7.144	0,001% C
COMMONWEALTH GLOBAL INFRASTRUCTURE SECURITIES FUND 1.			23.918	0,002% C
COMMONWEALTH OF PENNSYLVANIA TREASURY			1.188	0,000% C
COUNSEL DEFENSIVE GLOBAL EQUITY			1.107	0,000% C
COUNTY OF SANTA CLARA			7.500	0,001% C
COVEA ACT EUROPE OPPORTUNITE			272.164	0,025% C
COVEA ACTIONS SOLIDAIRES			74.904	0,007% C
COVEA AERIS			148.650	0,014% C
COVEA FINANCE CROISSANCE			388.686	0,036% C
COVEA FLEXIBLE ISR			64.890	0,006% C
COVEA PERSPECTIVES ENTREPRISES			150.000	0,014% C
CPR ACTIONS EURO RESTRUCTURATIONS			133.025	0,012% C
CPR CONSOMMATEUR ACTIONNAIRE P			127.365	0,012% C
CREDIT SUISSE ASSET MANAGEMENT LLC ON BEHALF OF CS HOLDING			22.943	0,002% C
CO CREDIT SUISSE ASSET MANAGEMENT SWITZER				
CREDIT SUISSE FUNDS AG			5.619	0,001% C
CREDIT SUISSE INDEX FUND (LUX)			256.349	0,024% C
CRELAN INVEST BALANCED			50.610	0,005% C
CRELAN INVEST CONSERVATIVE			6.465	0,001% C
CRELAN INVEST DYNAMIC			21.190	0,002% C
CROWN SIGMA UCITS PLC - LGT CROWN LIQUID PRIVATE EQUITY				
OPPO			1.000.000	0,093% C
CSAA INSURANCE EXCHANGE			2.745	0,000% C
CSIF 2 Credit Suisse Lux Small and Mid Cap Alpha Long Short Fund			138.096	0,013% C
CSIF CH Equity EMU Credit Suisse Funds AG			46.850	0,004% C
CSIF CH Equity Europe ex CH Blue Credit Suisse Funds AG			11.107	0,001% C
CSIF CH III Equity World ex CH Value Weighted Pension Fund Credit Suisse Funds AG			509	0,000% C
CUBIST CORE INVESTMENTS, L.P. C/O POINT72			354.486	0,033% C
CUSTODY BANK OF JAPAN, LTD			46.811	0,004% C

Handwritten signature



Anagrafica	CF/PI	Azioni	% su Votanti	Voto
CUSTODY BANK OF JAPAN, LTD. AS TRUSTEE FOR MIZUHO TRUST & BANKING CO., LTD. AS TRUSTEE FOR INTERNATI			58.847	0,005% C
DANSKE INVEST SICAV - GLOBAL INDEX			23.558	0,002% C
DEAM FONDS ATZM			9.000	0,001% C
DEAM FONDS ZDV			5.816	0,001% C
DEAM-FONDS CPT			5.167	0,000% C
DESJARDINS RI DEVELOPED EXUSA EXCANADA LOW CO2 INDEX ETF			3.849	0,000% C
DEUTSCHE DCG EQ			2.930	0,000% C
DEVELOPED INTERNATIONAL EQUITY SELECT ETF			963	0,000% C
DIGNITY PRE ARRANGEMENT LIMITED			3.853	0,000% C
DIOCESE OF VENICE PENSION PLAN AND TRUST			486	0,000% C
DSM ALL WORLD GROWTH TRUST			71.790	0,007% C
DSM ALL WORLD GROWTH TRUST - INTERNATIONAL GROWTH.			10.505	0,001% C
DSM CAPITAL PARTNERS FUNDS			231.700	0,021% C
DSM GLOBAL GROWTH EQUITY FUND			6.472	0,001% C
DUKE ENERGY QUALIFIED NUCLEAR DECOMMISSIONING			33.512	0,003% C
DWS INVEST			1.324.200	0,123% C
DWS INVESTMENT GMBH FOR DEAM FONDS PMC I			25.000	0,002% C
DWS INVESTMENT GMBH FOR DEAMFONDS GSK I			5.874	0,001% C
DWS INVESTMENT GMBH FOR DEAMFONDS KGPENSIONEN			3.128	0,000% C
DWS INVESTMENT GMBH FOR DEAMFONDS PG EQ			12.076	0,001% C
DWS INVESTMENT GMBH FOR DEAMFONDS PPC GEQ			822	0,000% C
DWS INVESTMENT GMBH FOR DWS EUROPEAN OPPORTUNITIES			2.785.733	0,258% C
DWS INVESTMENT GMBH FOR DWS EUROVESTA			448.367	0,041% C
DWS INVESTMENT GMBH FOR MULTIINDEX EQUITY FUND			4.790	0,000% C
DWS INVESTMENT GMBH ON BEHALF OF DEAM FONDS SPEZIAL 18			60.545	0,006% C
DWS INVESTMENT GMBH ON BEHALF OF DEAM FONDS SPEZIAL 2			255.797	0,024% C
DWS INVESTMENT GMBH ON BEHALF OF DWS FONDS BPT			76.327	0,007% C
DWS INVESTMENT SA FOR ARERO DER WELTFONDS			19.229	0,002% C
DWS INVESTMENT SA FOR DWS ESG EUROPEAN EQUITIES			243.050	0,022% C
DWS MULTI ASSET PIR FUND			105.000	0,010% C
EAST SUSSEX PENSION FUND			19.310	0,002% C
EASTSPRING INVESTMENTS			618	0,000% C
EATON VANCE RICHARD BERNSTEIN ALL ASSET STRATEGY FUND			9.983	0,001% C
EATON VANCE TRUST COMPANY COLLECTIVE INVESTMENT			2.902	0,000% C
ECOFI ACTIONS RENDEMENT EURO			20.500	0,002% C
Edmond de Rothschild Fund Europe Synergy			137.760	0,013% C
EdR SICAV - Europe Midcaps			77.610	0,007% C
EGAMO ACTION EURO			1.849	0,000% C
EGAMO ALLOCATION FLEXIBLE			9.728	0,001% C
ELEVA UCITS FUND - ELEVA LEADERS SMALL & MIDCAP EUROPE FUND			589.415	0,055% C
ENCYCLOPAEDIA BRITANNICA PENSION PLAN TRUST			10.600	0,001% C
ENERGY INSURANCE MUTUAL LIMITED			2.835	0,000% C
ENHANCED INDEX INTERNATIONAL SHARE FUND			25.848	0,002% C
ENSIGN PEAK ADVISORS INC			961.584	0,089% C
ENSIGN PEAK CP SELECT EQ GROUP AFF 941779			589.202	0,055% C
ENTE NAZIONALE DI PREVIDENZA ED ASSISTENZA DEI MEDICI E DEGLI ODONTOIATRI			11.666.951	1,079% C
Ente nazionale di Previdenza ed Assistenza Medici (E.N.P.A.M			466.771	0,043% C
EQ ADVISORS TRUST - ATM INTERNATIONAL MANAGED VOLATILITY PORTFOLIO			12.290	0,001% C
EQ ADVISORS TRUST - EQ/AB DYNAMIC AGGRESSIVE GROWTH PORTFOLIO			2.708	0,000% C
EQ ADVISORS TRUST - EQ/AB DYNAMIC GROWTH PORTFOLIO			5.806	0,001% C
EQ ADVISORS TRUST - EQ/AB DYNAMIC MODERATE GROWTH PORTFOLIO			12.772	0,001% C
EQUITABLE FINANCIAL LIFE INSURANCE COMPANY			4.799	0,000% C
ERAFP ACTIONS EURO VIII			137.115	0,013% C
ERISA ACTION EUROPE N 2			24.000	0,002% C

Anagrafica	CF/PI	Azioni	% su	Votanti	Voto
ES RIVER AND MERCANTILE GLOBAL RECOVERY FUND			35.000	0,003%	C
ETOILE ACTIONS INTERNATIONALES			432	0,000%	C
ETOILE INDUSTRIE EUROPE			84.200	0,008%	C
EUROPEAN CENTRAL BANK			49.815	0,005%	C
FAMILY INVESTMENTS CHILD TRUST FUND			19.897	0,002%	C
FAMILY INVESTMENTS GLOBAL ICVC FAMILY BALANCED INTERNATIONAL FUND			23.422	0,002%	C
FAMILY INVESTMENTS GLOBAL ICVC ONEFAMILY GLOBAL EQUITY FUND			371	0,000%	C
FCP ARC PATRIMOINE			30.750	0,003%	C
FCP ARRCO LONG TERME D			122.532	0,011%	C
FCP CARP - INDO			184.074	0,017%	C
FCP FONDATION MEDERIC ALZHEIME			3.599	0,000%	C
FCP FRANCE PLACEMENT EURO ESG			227.201	0,021%	C
FCP KLESIA K RETRAITE EURO			297.396	0,028%	C
FCP SODIUM I			43.535	0,004%	C
FCP VILLIERS ALLEGRO			190.136	0,018%	C
FCPE EVOLUTIS			202.352	0,019%	C
FDNC ACTIONS EUROPE			20.385	0,002%	C
FDRN AMUNDI			62.618	0,006%	C
FGV - ACTIONS EUROPE LM B			52.213	0,005%	C
FIDEURAM AM SGR - FIDEURAM ITALIA			19.000	0,002%	C
FIDEURAM AM SGR - PIANO AZIONI ITALIA			332.000	0,031%	C
FIDEURAM AM SGR - PIANO BILANCIATO ITALIA 50			41.000	0,004%	C
FIRE AND POLICE PENSION ASSOCIATION OF COLORADO			5.934	0,001%	C
FIRST CHURCH OF CHRIST SCIENTIST			99.718	0,009%	C
FIRST TRUST GLOBAL FUNDS PLC FIRST TRUST IPOX EUROPE EQUITY OPPORTUNITIES UCITS ETF			3.946	0,000%	C
FIRST TRUST IPOX EUROPE EQUITY OPPORTUNITIES ETF			11.529	0,001%	C
FJARDE AP-FONDEN.			146.483	0,014%	C
FLEXSHARES ESG & CLIMATE DEVELOPED_MARKETS EX-US CORE INDEX FUND			584	0,000%	C
FLORIDA GLOBAL EQUITY FUND LLC			2.949	0,000%	C
FLORIDA RETIREMENT SYSTEM TRUST FUND			1	0,000%	C
FLOURISH INVESTMENT CORPORATION			312.179	0,029%	C
FND DE SEGURANCA SOCIAL DE MACAU			11.957	0,001%	C
FONDI AMUNDI PROGETTO - AMUNDI PROGETTO INCOME 2026			5.850	0,001%	C
FONDITALIA			499.000	0,046%	C
FONDS OBJECTIF CLIMAT ACTIONS			55.306	0,005%	C
FORD MOTOR COMPANY DEFINED BENEFIT MASTER TRUST..			5.437	0,001%	C
FOREST FOUNDATION			299	0,000%	C
FORSTA AP - FONDEN			104.467	0,010%	C
FRANCE PLACEMENT EURO ESG PLUS			226.782	0,021%	C
FRANKLIN FTSE EUROPE EX U.K. INDEX ETF			6.164	0,001%	C
FRANKLIN LIBERTYSHARES ICAV			3.276	0,000%	C
FRANKLIN TEMPLETON ETF TRUST - FRANKLIN FTSE EUROPE ETF			12.682	0,001%	C
FRANKLIN TEMPLETON ETF TRUST - FRANKLIN FTSE EUROPE HEDGED ETF			1.480	0,000%	C
FRANKLIN TEMPLETON ETF TRUST - FRANKLIN FTSE ITALY ETF			7.464	0,001%	C
FRUCTI CHOIX SOLIDAIRE			46.321	0,004%	C
FUNDACAO CALOUSTE GULBENKIAN			5.770	0,001%	C
FUNDO DE PENSOES.			4.265	0,000%	C
FUTURE FUND BOARD OF GUARDIANS FOR AND ON BEHALF OF FUTURE F.			9.911	0,001%	C
FUTURE FUND BOARD OF GUARDIANS FOR AND ON BEHALF OF THE MEDI			1.833	0,000%	C
G.A.-FUND-B - EQUITY BROAD EURO P			15.818	0,001%	C
GBPO - QCF - GLOBAL BALANCED POOL			6.052	0,001%	C
GENERAL ORGANISATION FOR SOCIAL INSURANCE			183.076	0,017%	C
GENERAL PENSION AND SOCIAL SECURITY AUTHORITY			23.619	0,002%	C
Global Equities Enhanced Index fund			15.757	0,001%	C

Anagrafica	CF/PI	Azioni	% su Votanti	Voto
GLOBAL MULTI ASSET KKS		21.098	0,002%	C
GOLDMAN SACHS ETF TRUST GOLDMAN SACHS MARKETBETA INTERNATIO		19.356	0,002%	C
GOLDMAN SACHS FUNDS		9.327	0,001%	C
GOLDMAN SACHS UK RETIREMENT PLAN		511	0,000%	C
GOVERNMENT PENSION INVESTMENT FUND		418.820	0,039%	C
GREAT WEST CORE STRATEGIES INTERNATIONAL EQUITY FUND		4.413	0,000%	C
GREAT WEST INTERNATIONAL INDEX FUND		45.070	0,004%	C
GROUPEMA EUROPE EQUITIES		32.156	0,003%	C
GUIDESTONE FUNDS INTERNATIONAL EQUITY INDEX FUND.		24.702	0,002%	C
HALEVY A1		49.388	0,005%	C
HALEVY A2		49.498	0,005%	C
HANG SENG INSURANCE COMPANY LIMITED		1.476	0,000%	C
HARMO PLACEMENT 2		10.108	0,001%	C
HARMONIE EQUILIBRE		23.581	0,002%	C
HC CAPITAL TRUST - THE ESG GROWTH PORTFOLIO		1.124	0,000%	C
HC CAPITAL TRUST-THE CATHOLIC SRI GROWTH PORTFOLIO		243	0,000%	C
HC CAPITAL TRUST- THE INSTITUTIONAL INTERNATIONAL EQUITY PORTFOL		24.590	0,002%	C
HESTA		65.514	0,006%	C
HONG KONG SPECIAL ADMINISTRATIVE REGION GOVERNMENT EXCHANGE		70.277	0,007%	C
HOSPLUS POOLED SUPERANNUATION TRUST		19.067	0,002%	C
HSBC BANK SSB AUT EU SCREEN EX CONTROVERSIES CW INDEX EQ FND		477.249	0,044%	C
HSBC ETFs PLC		26.488	0,002%	C
HSBC ETFs Public Limited Company		6.571	0,001%	C
HSBC EUROPEAN INDEX FUND		5.391	0,000%	C
HSBC GLOBAL INVESTMENT FUNDS		339.012	0,031%	C
HSBC INDEX TRACKER INVESTMENT FUNDS ICVC		1.375	0,000%	C
HSBC INTERNATIONAL EQUITY INDEX FUND		9.725	0,001%	C
HSBC Life (International) Limited		13.208	0,001%	C
HSBC POOLED INVESTMENT FUND - HSBC POOLED EUROPE EQUITY INDEX TRACKING FUND		11.032	0,001%	C
HSBC POOLED INVESTMENT FUND -HSBC POOLED EUROPEAN EQUITY FUND		31.756	0,003%	C
HYMNOS		79.675	0,007%	C
IBM 401(K) PLUS PLAN TRUST		94.341	0,009%	C
IBM DIVERSIFIED GLOBAL EQUITY FUND		9.089	0,001%	C
IBM PERSONAL PENSION PLAN TRUST		1.776	0,000%	C
IBM RETIREMENT PLAN		1.936	0,000%	C
ICARE		91	0,000%	C
IF IST - GLOBE INDEX		18.760	0,002%	C
IILA-LA-WORLD-ESG-SCREENED-FUND		8.745	0,001%	C
ILLINOIS MUNICIPAL RETIREMENT FUND		29.726	0,003%	C
IMCO GLOBAL PUBLIC EQUITY LP		1.597	0,000%	C
IMPERIAL INTERNATIONAL EQUITY POOL		16.050	0,001%	C
ING DIRECT FONDO NARANJA CONSERVADOR,FI		3.721	0,000%	C
ING DIRECT FONDO NARANJA DINAMICO,FI		36.572	0,003%	C
ING DIRECT FONDO NARANJA MODERADO,FI		25.787	0,002%	C
ING DIRECT SICAV		40.940	0,004%	C
INSTITUTIONAL RETIREMENT TRUST		30.807	0,003%	C
INTERFUND SICAV		42.000	0,004%	C
INTERNATIONAL BANK FOR RECONSTRUCTION AND DEVELOPMENT		3.325	0,000%	C
INTERNATIONAL EXPATRIATE BENEFIT MASTER TRUST		2.405	0,000%	C
INTERNATIONAL MONETARY FUND		17.362	0,002%	C
INTERNATIONAL MONETARY FUND RETIRED STAFF BENEFITS INVESTMENT ACCOUNT		283	0,000%	C
INTERNATIONAL MONETARY FUND STAFF RETIREMENT PLAN		2.386	0,000%	C
INVERSABADELL 10, FI		2.483	0,000%	C


Anagrafica	CF/PI	Azioni	% su Totanti	Voto
INVERSABADELL 25, FI			41.309	0,004% C
INVERSABADELL 50, FI			18.416	0,002% C
INVERSABADELL 70, FI			7.624	0,001% C
INVESCO FTSE INTERNATIONAL LOW BETA EQUAL WEIGHT ETF			574	0,000% C
INVESCO FTSE RAFI DEVELOPED MARKETS EX US SMALL MID ETF			26.550	0,002% C
INVESCO MARKETS II PLC			22.249	0,002% C
INVESCO PUREBETA FTSE DEVELOPED EX NORTH AMERICA ETF			4.094	0,000% C
INVESCO S AND P EUROPE 350 EQUAL WEIGHT INDEX ETF			560	0,000% C
INVESTERINGSFORENINGEN DANSKE INVEST EUROPA INDEKS BNP KL			5.775	0,001% C
INVESTERINGSFORENINGEN DANSKE INVEST EUROPA INDEKS KL			13.316	0,001% C
INVESTERINGSFORENINGEN DANSKE INVEST GLOBAL INDEKS - AKKUMULERENDE KL			1.815	0,000% C
INVESTERINGSFORENINGEN DANSKE INVEST GLOBAL INDEKS KL			17.092	0,002% C
INVESTERINGSFORENINGEN NORDEA INVEST GLOBALE AKTIER INDEKS KL			1.804	0,000% C
INVESTERINGSFORENINGEN SPARINVEST INDEX EUROPA GROWTH KL			9.795	0,001% C
INVESTITORI EUROPA			4.000	0,000% C
IP ACTIONS EURO			9.968	0,001% C
IQ 50 PERCENT HEDGED FTSE INTERNATIONAL ETF			14.125	0,001% C
IQ CANDRIAM ESG INTERNATIONAL EQUITY ETF			14.116	0,001% C
IRCEC CASSETTE DIVERSIFE			66.204	0,006% C
IRISH LIFE ASSURANCE PLC			182.788	0,017% C
IRISH LIFE ASSURANCE.			54.670	0,005% C
JANUS HENDERSON CAPITAL FUNDS PLC			2.026	0,000% C
JANUS HENDERSON GLOBAL FINANCIALS FUND			94.990	0,009% C
JANUS HENDERSON GLOBAL RESEARCHGROWTH FUND			5.949	0,001% C
JANUS HENDERSON INSTITUTIONAL EUROPEAN INDEX OPPORTUNITIES FUND			4.539	0,000% C
JANUS HENDERSON INTERNATIONAL RESEARCH EQUITY PORTFOLIO			148.370	0,014% C
JNL INTERNATIONAL INDEX FUND			110.817	0,010% C
JNL/DFA INTERNATIONAL CORE EQUITY FUND			1.704	0,000% C
JNL/JPMORGAN GLOBAL ALLOCATION FUND			1.770	0,000% C
JNL/MELLON MSCI WORLD INDEX FUND			5.231	0,000% C
JOHN HANCOCK FUNDS II INTERNATIONAL STRATEGIC EQUITY ALLOCATION FUND			124.355	0,012% C
JOHN HANCOCK LIFE AND HEALTH INSURANCE COMPANY			29.292	0,003% C
JOHN HANCOCK MULTIFACTOR DEVELOPED INTERNATIONAL ETF			7.870	0,001% C
JOHN HANCOCK TRUST COMPANY COLLECTIVE INVESTMENT TRUST			2.541	0,000% C
JOHN HANCOCK VARIABLE INSURANCE TRUST INTERNATIONAL EQUITY INDEX TRUST			17.962	0,002% C
JOHN HANCOCK VARIABLE INSURANCE TRUST STRAT EQ ALLOCATION TRUST			84.903	0,008% C
JOHN S AND JAMES L KNIGHT FOUNDATION			80.906	0,007% C
JPMBSA RE:AVIVA INVESTORS-EUROPEAN EQUITY FUND			62.528	0,006% C
JUPITER EUROPEAN FUND.			6.289.609	0,582% C
JUPITER EUROPEAN SPECIAL SITUATIONS FUND.			563.750	0,052% C
KAISER FOUNDATION HOSPITALS			10.386	0,001% C
KAISER PERMANENTE GROUP TRUST			23.621	0,002% C
KAPITALFORENINGEN DANSKE INVEST INSTITUTIONAL AFDELING DANICA LINK - INDEKS GLOBALE AKTIER			5.201	0,000% C
KAPITALFORENINGEN EMD INVEST VERDENSINDEKS			9.197	0,001% C
KAPITALFORENINGEN INSTITUTIONEL INVESTOR, EUROPAEISKE SMALL CAP AKTIER			1.381.031	0,128% C
KOOKMIN BANK ACTING AS TRUSTEE OF MIRAE ASSET ER DM PRIVATE EQUITY MASTER INVESTMENT TRUST			25.817	0,002% C
LATVIJAS BANKA			7.991	0,001% C
LCL ACTIONS EURO CORE+			103.285	0,010% C
LCL ACTIONS EURO RESTRUCTURAT EURO (CA)			6.686	0,001% C

Anagrafica	CF/PI	Azioni	% su Votanti	Voto	
LCL ACTIONS FRANCE CORE PLUS			10	0,000%	C
LCL ACTIONS MONDE HORS EUROPE EURO			10	0,000%	C
LEGAL & GENERAL FUTURE WORLD ESG DEVELOPED INDEX FUND			14.924	0,001%	C
LEGAL & GENERAL FUTURE WORLD ESG EUROPE EX UK INDEX FUND			3.336	0,000%	C
LEGAL & GENERAL GLOBAL DEVELOPED EQUITY INDEX FUND			187	0,000%	C
LEGAL & GENERAL ICAV.			514	0,000%	C
LEGAL & GENERAL MSCI EAFE FUND LLC			45.536	0,004%	C
LEGAL & GENERAL MSCI EAFE SL FUND LLC			39.223	0,004%	C
LEGAL AND GENERAL ASSURANCE (PENSIONS MANAGEMENT) LIMITED			132.359	0,012%	C
LEGAL AND GENERAL ASSURANCE (PENSIONS MANAGEMENT) LTD			3.261	0,000%	C
LEGAL AND GENERAL ASSURANCE (PENSIONS MANAGEMENT) LIMITED			2.104.872	0,195%	C
LEGAL AND GENERAL ASSURANCE PENSIONS MANAGEMENT LIMITED			61.514	0,006%	C
LEGAL AND GENERAL CCF			23.192	0,002%	C
LEGAL AND GENERAL COLLECTIVE INVESTMENT TRUST.			90.960	0,008%	C
LEGAL AND GENERAL COLLECTIVE INVESTMENT TRUST..			449	0,000%	C
LEGAL AND GENERAL EUROPEAN INDEX TRUST			405.075	0,037%	C
LEGAL AND GENERAL GLOBAL EQUITY INDEX FUND			2.741	0,000%	C
LEGAL AND GENERAL INTERNATIONAL INDEX TRUST			32.938	0,003%	C
LEGAL AND GENERAL UCITS ETF PLC			48.745	0,005%	C
LGPS CENTRAL AUTHORISED CONTRACTUAL SCHEME..			76.726	0,007%	C
LIF-LYXOR DIGITAL ECONOMY (DR)			12.508	0,001%	C
LIF-LYXOR DISRUPTIVE TECHNOLOG			17.536	0,002%	C
LIF-LYXOR MILLENNIALS (DR) UCI			4.825	0,000%	C
LIF-LYXOR MSCI EMU ESG (DR) UC			33.869	0,003%	C
LIF-LYXOR MSCI WORLD CATHOL PR			4.830	0,000%	C
LO Funds - All Roads			47.851	0,004%	C
LO Funds - All Roads Conservative			3.239	0,000%	C
LO Funds - All Roads Growth			18.569	0,002%	C
LO Funds - Continental Europe Small & Mid Leaders 18.05.2017			700.074	0,065%	C
LOCKHEED MARTIN CORPORATION MASTER RETIREMENT TRUST..			223	0,000%	C
LOF GLOBAL FINTECH			590.000	0,055%	C
LOF TargetNetZero Europe Equity			3.639	0,000%	C
LOMBARD ODIER FUNDS - EUROPE ALL CAP LEADERS			35.446	0,003%	C
LOS ANGELES CITY EMPLOYEES RETIREMENT SYSTEM			49.566	0,005%	C
LOS ANGELES COUNTY EMPLOYEES RETIREMENT ASSOCIATI			529	0,000%	C
LVIP SSGA INTERNATIONAL INDEX FUND			83.097	0,008%	C
LYX IND FD-LYXOR CORE STOXX EU			333.255	0,031%	C
LYXINDX FUND - LYXOR MSCI EMU			14.310	0,001%	C
LYXOR 1 STOXX EUROPE 600 ESG (DR) UCITS ETF			4.265	0,000%	C
LYXOR CORE MSCI WORLD (DR) UCI			17.230	0,002%	C
LYXOR FTSE MIB UCITS ETF			904.993	0,084%	C
LYXOR MSCI EUROPE UCITS ETF			45.812	0,004%	C
MACQUARIE INTERNATIONAL EQUITIES FUND			4.586	0,000%	C
MACQUARIE MULTI-FACTOR FUND			1.278	0,000%	C
MANAGED INVESTMENT FUNDS ICVCINTERNATIONAL EQUITY TRACKER FUND			2.023	0,000%	C
MANAGED PENSION FUNDS LIMITED			16.896	0,002%	C
MANULIFE INVESTMENT MANAGEMENT INTERNATIONAL EQUITY INDEX POOLED FUND			19.708	0,002%	C
MANULIFE MULTIFACTOR DEVELOPED INTERNATIONAL INDEX ETF			6.000	0,001%	C
MANVILLE PERSONAL INJURY SETTLEMENT TRUST			1.889	0,000%	C
MARIGOLD TACTICAL STRATEGIES LTD			2.109	0,000%	C
MARYLAND STATE RETIREMENT PENSION SYSTEM			7.754	0,001%	C
MASSERIA INVESTISSEMENTS			5.025	0,000%	C
MATB MSCI KOKUSAJ INDEX MOTHER FUND			8.835	0,001%	C
MDPRM INTERNATIONAL EQUITY INDEX POOL			21.486	0,002%	C

Anagrafica	CF/PI	Azioni	% su Votanti	Voto
MERCER DIVERSIFIED ALTERNATIVES FUND			2.323	0,000% C
MERCER PASSIVE SUSTAINABLE INTERNATIONAL SHARES FUND			1.531	0,000% C
MERCER QIF CCF			139.543	0,013% C
MERCER UCITS COMMON CONTRACTUAL FUND			14.030	0,001% C
MERCER UNHEDGED OVERSEAS SHARES TRUST			9.653	0,001% C
MERCY INVESTMENT SERVICES INC			1	0,000% C
METROPOLITAN LIFE INSURANCE COMPANY			23.161	0,002% C
MGEN ACTION			44.605	0,004% C
MGI FUNDS PLC			32.237	0,003% C
MIDDLETOWN WORKS HOURLY AND SALARIED UNION			2.157	0,000% C
MIGROS BANK (LUX) FONDS 30			1.200	0,000% C
MIGROS BANK (LUX) FONDS 40 (EUR)			1.370	0,000% C
MIGROS BANK (LUX) FONDS 50			1.670	0,000% C
MIGROS BANK (LUX) FONDS INTERSTOCK			1.230	0,000% C
MIRAE ASSET GLOBAL INVESTMENTS (HK) LIMITED.			4.096	0,000% C
MLC INVESTMENTS, MLC LIMITED			21.849	0,002% C
MONETA LONG SHORT			530.000	0,049% C
MONETA MULTI CAPS			1.600.000	0,148% C
MORGAN STANLEY INSTITUTIONAL FUND TRUST - GLOBAL STRATEGIST PORTFOLIO			2.238	0,000% C
MORGAN STANLEY VARIABLE INSURANCE FUND, INC. GLOBAL STRATEGIST PORTFOLIO			432	0,000% C
MUL-LYX FTSE IT ALL CAP PIR 2			14.119	0,001% C
MUL-LYX NET ZERO 2050 SP			5.969	0,001% C
MUL-LYX NET ZERO 50 SP EUROZ			233.980	0,022% C
MULTI UNITS LUX-LYXOR CORE MSC			35.438	0,003% C
MY-AMD GLOBAL MULTI ASSET FUND			4.449	0,000% C
NATIONAL BANK FINANCIAL INC			2.178	0,000% C
NATIONAL COUNCIL FOR SOCIAL SEC FUND			5.079	0,000% C
NATIONAL COUNCIL FOR SOCIAL SECURITY FUND PRC			107.336	0,010% C
NATIONAL ELEVATOR INDUSTRY HEALTH BENEFIT PLAN			35.142	0,003% C
NATWEST ST JAMES'S PLACE GLOBALEQUITY UNIT TRUST			49.502	0,005% C
NATWEST TDS DEP BNYM RM GLO EQ FUND			893.537	0,083% C
NEW YORK LIFE INSURANCE & ANNUITY CORPORATION			3.452	0,000% C
NEW YORK STATE COMMON RETIREMENT FUND			2.419	0,000% C
NEW YORK STATE NURSES ASSOCIATION PENSION PLAN			60.306	0,006% C
NEW YORK STATE TEACHERS RETIREMENT SYSTEM			132.594	0,012% C
NEW ZEALAND SUPERANNUATION FUND.			975	0,000% C
NEXTERA ENERGY DUANE ARNOLD LLC NON QUALIFIED DECOMMISSIONI			336	0,000% C
NEXTERA ENERGY DUANE ARNOLD LLC QUALIFIED DECOMMISSIONING THE DUANE ARNOLD ENERGY CENTER NUCLEAR POW			115	0,000% C
NFS LIMITED			14.842	0,001% C
NORDEA EUROPEAN PASSIVE FUND			8.289	0,001% C
NORDEA GLOBAL PASSIVE FUND			27.784	0,003% C
NORTHSHORE UNIVERSITY HEALTHSYSTEM			102.885	0,010% C
OSMOSIS UCITS CCF			24.224	0,002% C
PACIFIC GAS AND ELECTRIC COMPANY NUCLEAR FACILITIES QUALIFIE			24.119	0,002% C
PANAGORA GROUP TRUST			12.648	0,001% C
PANAGORA RISK PARITY MULTI ASSET MASTER FUND LTD			11.847	0,001% C
PARAMETRIC INTERNATIONAL EQUITY FUND			11.200	0,001% C
PASTEUR ISR			80.186	0,007% C
PENN SERIES DEVELOPED INTERNATIONAL INDEX FUND			3.587	0,000% C
PENSION RESERVES INVESTMENT TRUST FUND			129.718	0,012% C
PEOPLE'S BANK OF CHINA			217.832	0,020% C
PHILADELPHIA GAS WORKS PENSION PLAN			1.175	0,000% C
Phoenix Unif Trust Managers Limited			28.075	0,003% C
PICTET CH - GLOBAL EQUITIES			5.030	0,000% C

Anagrafica	CF/PI	Azioni	% su Votanti	Voto	
PICTET CH INSTITUTIONAL - EUROPEAN EX SWISS EQUITIES TRACKER			14.729	0,001%	C
PICTET CH INSTITUTIONAL - EUROPEAN EX SWISS EQUITIES TRACKER EX SL			19.670	0,002%	C
PICTET CH INSTITUTIONAL - WORLD EX SWISS EQUITIES TRACKER			5.232	0,000%	C
PICTET CH INSTITUTIONAL - WORLD EX SWISS EQUITIES TRACKER US TE			2.164	0,000%	C
PICTET CH INSTITUTIONAL-WORLD EX SWISS EQUITIES TRACKER US TE EX SL			6.959	0,001%	C
PICTET-EUROLAND INDEX			19.251	0,002%	C
PICTET-EUROPE INDEX			56.488	0,005%	C
PIER 21 GLOBAL GROWTH POOL			7.135	0,001%	C
PINEBRIDGE GLOBAL FUNDS			562	0,000%	C
PK CSG World Equity Credit Suisse Funds AG			16.276	0,002%	C
POINT BEACH UNIT 1 AND UNIT 2 NON QUALIFIED TRUST			1.511	0,000%	C
Pollux			7.940	0,001%	C
POOL REINSURANCE CO LTD			546	0,000%	C
POSTE INVESTO SOSTENIBILE			46.458	0,004%	C
PREMIER MITON EUROPEAN OPPORTUNITIES FUND			3.347.053	0,310%	C
PRESCIENT ICAV			35.194	0,003%	C
PRI MONETA BEST OF FRANCE			350.000	0,032%	C
PRINCIPAL FUNDS INC INTERNATIONAL EQUITY INDEX			35.884	0,003%	C
PSSF - PROGETTO CEDOLA 01 2023			6.231	0,001%	C
PSSF - PROGETTO CEDOLA 02 2023			6.666	0,001%	C
PSSF - PROGETTO CEDOLA 03 2023			5.677	0,001%	C
PSSF-PROGETTO AZIONE SOSTENIBI			2.771	0,000%	C
PUBLIC EMPLOYEE RETIREMENT SYSTEM OF IDAHO			24.374	0,002%	C
PUBLIC EMPLOYEES RETIREMENT ASSOCIATION OF NEW MEXICO			4.256	0,000%	C
PUBLIC EMPLOYEES RETIREMENT SYSTEM OF NEVADA			299.694	0,028%	C
PUBLIC EMPLOYEES RETIREMENT SYSTEM OF OHIO			11.621	0,001%	C
PUBLIC SCHOOL TEACHERS PENSION AND RETIREMENT FUND OF CHICAGO			27.544	0,003%	C
PUBLIC SECTOR PENSION INVESTMENT BOARD			15.231	0,001%	C
PV4. CAPIPOSTE PROROGA			54.000	0,005%	C
QIC LIMITED			7.124	0,001%	C
QUADRATOR SRI			307.973	0,028%	C
QUADRIGE MULTICAPS EUROPE			80.000	0,007%	C
QUADRIGE PATRIMOINE			16.000	0,001%	C
QUALITY EDUCATION FUND			1.298	0,000%	C
QUERCUS			223.274	0,021%	C
ReAssure Limited			241.533	0,022%	C
REGARD ACT CROISSAN			15.000	0,001%	C
RETAIL EMPLOYEES SUPERANNUATION TRUST			513	0,000%	C
RETIREMENT BENEFITS INVESTMENT FUND			4.624	0,000%	C
RHUMBLINE INTERNATIONAL POOLED INDEX TRUST			21.559	0,002%	C
RHUMBLINE LOW CARBON INDEX FUND LLC			20.516	0,002%	C
RIVER AND MERCANTILE UMBRELLA FUND PLC			169.495	0,016%	C
RIZE UCITS ICAV			5.664	0,001%	C
RIZE UCITS ICAV			1.799	0,000%	C
ROBINSON UNIT 2 QUALIFIED NUCLEAR DECOMMISSIONING FUND			3.116	0,000%	C
ROPS EURO P			58.617	0,005%	C
ROPS-SMART INDEX EURO			236.978	0,022%	C
S CAVAMAC ACTIONS EURO			69.107	0,006%	C
SABADELL EUROACCION, FI			134.444	0,012%	C
SABADELL INVERSION ETICA Y SOLIDARIA, FI			12.027	0,001%	C
SABADELL PLANIFICACION 25, FI			11.129	0,001%	C
SABADELL PLANIFICACION 50, FI			3.506	0,000%	C
SBC MASTER PENSION TRUST			15.002	0,001%	C
SCOTIA INTERNATIONAL EQUITY INDEX FUND			32	0,000%	C
SCOTIA INTERNATIONAL EQUITY INDEX TRACKER ETF			8.970	0,001%	C

Anagrafica	CF/PI	Azioni	% su Totanti	Voto
SCOTIA RESPONSIBLE INVESTING INTERNATIONAL EQUITY INDEX ETF			415	0,000% C
SCOTTISH WIDOWS INVESTMENT SOLUTIONS FUNDS ICVC- DEVELOPED EUROPE (EX UK) EQUIT			123.446	0,011% C
SEASONS SERIES TRUST SA MULTI-MANAGED INTERNATIONAL EQUITY PORTIF			3.683	0,000% C
SELFFINANCING POSTSECONDARY EDUCATION FUND			344	0,000% C
SEMPRA ENERGY PENSION MASTER TRUST			8.767	0,001% C
SG ACTIONS EURO			32.391	0,003% C
SG ACTIONS EURO SELECTION			1.006.066	0,093% C
SHELL NEDERLAND PENSIENFONDS STICHTING			968	0,000% C
SHELL TRUST (BERMUDA) LIMITED AS TRUSTEE OF THE SHELL INTERNATIONAL PENSION FUND			707	0,000% C
SHELL TRUST (BERMUDA) LTD AS TRUSTEE OF THE SHELL OVERSEAS CONTRIBUTORY PENSION FUND			100	0,000% C
SHERIDAN SQUARE FUND II L.P. C/O CORPORATION TRUST CENTER			436.361	0,040% C
SHERIDAN SQUARE FUND L.P. C/O SHERIDAN SQUARE HOLDINGS LLC			625.674	0,058% C
SHERIDAN SQUARE OFFSHORE MASTER FUND LTD.			550.451	0,051% C
SHINKO GLOBAL EQUITY INDEX MOTHER FUND			160	0,000% C
SILVER AMUNDI EURO EQUITY			223.121	0,021% C
SINGLE SELECT PLATFORM			171.946	0,016% C
SOGECAP ACTIONS - MID CAP			428.037	0,040% C
SOGECAP AP CLIMAT PAB			55.435	0,005% C
SOLIDARITES			10.961	0,001% C
SPDR BLOOMBERG SASB DEVELOPED MARKETS EX US ESG SELECT ETF			3.500	0,000% C
SPDR MSCI EAFE FOSSIL FUEL RESERVES FREE ETF			9.249	0,001% C
SPDR PORTFOLIO DEVELOPED WORLD EXUS ETF			135.681	0,013% C
SPDR PORTFOLIO EUROPE ETF			11.876	0,001% C
SPDR SP WORLD EX AUSTRALIA FUND			3.833	0,000% C
SSB MSCI ACWI EX USA IMI SCREENED NONLENDING COMMON TRUST FUND			11.849	0,001% C
SSB MSCI EUROPE SCREENED INDEX NONLENDING COMMON TRUST FUND			20.856	0,002% C
SSB MSCI ITALY INDEX SECURITIESLENDING COMMON TRUST FUND			429.430	0,040% C
SSGA MSCI ACWI EX-USA INDEX NON-LENDING DAILY TRUST			2.657	0,000% C
SSGA SPDR ETFS EUROPE I PUBLIC LIMITED COMPANY			48.001	0,004% C
SSGA SPDR ETFS EUROPE II PUBLIC LIMITED COMPANY			38.947	0,004% C
SST GLOB ADV TAX EXEMPT RETIREMENT PLANS			2.069.817	0,191% C
Standard Life International Designated Activity Company			376	0,000% C
STANLIB FUNDS LIMITED			2.671	0,000% C
STAR PASTEUR			10	0,000% C
STATE OF CONNECTICUT RETIREMENTPLANS + TRUST FUNDS			110.997	0,010% C
STATE OF MINNESOTA			193.920	0,018% C
STATE OF NEW JERSEY COMMON PENSION FUND D			288.500	0,027% C
STATE OF NEW MEXICO STATE INVESTMENT COUNCIL			25.662	0,002% C
STATE OF WISCONSIN INVESTMENT BOARD			156.548	0,014% C
STATE STREET CCF			1.802	0,000% C
STATE STREET GLOBAL ADVISORS GROSS ROLL UP UNIT TRUST			16.197	0,001% C
STATE STREET GLOBAL ADVISORS LUXEMBOURG SICAV			148.200	0,014% C
STATE STREET GLOBAL ALL CAP EQUITY EXUS INDEX PORTFOLIO			82.187	0,008% C
STATE STREET INTERNATIONAL DEVELOPED EQUITY INDEX PORTFOLIO			142.489	0,013% C
STATE STREET INTERNATIONAL EQUITIES INDEX TRUST LEVEL 15			8.588	0,001% C
STATE STREET IRELAND UNIT TRUST			2.655	0,000% C
STATE STREET TOTAL RETURN VIS FUND			5.256	0,000% C
STELLAR INSURANCE, LTD.			1.867	0,000% C
STEWARDSHIP PARA GLB			471	0,000% C
STICHTING AHOLD DELHAIZE PENSIEN			47.233	0,004% C



Anagrafica	CF/PI	Azioni	% su Votanti	Voto	
STICHTING BEDRIJFSTAKPENSIOENFONDS VOOR DE DETAILHANDEL			31.138	0,003%	C
STICHTING BEDRIJFSTAKPENSIOENFONDS VOOR DE MEUBELINDUSTRIE EN MEUBILERINGSBEDRIJ			13.139	0,001%	C
STICHTING DEPOSITARY APG DEVELOPED MARKETS EQUITY POOL			17.964	0,002%	C
STICHTING ING CDC PENSIOENFONDS			5.900	0,001%	C
STICHTING NN-CDC PENSIOENFONDS			1.995	0,000%	C
STICHTING PENSIOENFONDS APF..			11.604	0,001%	C
STICHTING PENSIOENFONDS HORECA AND CATERING			22.996	0,002%	C
STICHTING PENSIOENFONDS MEDISCH SPECIALISTEN			452.062	0,042%	C
STICHTING PENSIOENFONDS PGB			353.794	0,033%	C
STICHTING PENSIOENFONDS PROVISUM			1.861	0,000%	C
STICHTING SHELL PENSIOENFONDS			6.084	0,001%	C
SUNAMERICA SERIES TRUST - SA INTERNATIONAL INDEX PORTFOLIO			23.448	0,002%	C
SUNAMERICA SERIES TRUST SA BLACKROCK VCP GLOBAL MULTI ASSET PORT			897	0,000%	C
SUNAMERICA SERIES TRUST SA JPM DIVERSIFIED BALANCED PORTFOLIO			1.808	0,000%	C
SUNSUPER SUPERANNUATION FUND			48.512	0,004%	C
SWISSLIFE BANQUE PRIVEE			400	0,000%	C
SYCOMORE FUND SICAV - SYCOMORE EUROPE HAPPY @ WORK			147.000	0,014%	C
Sycomore Fund Sicav - SYCOMORE NEXT GENERATION			115.000	0,011%	C
SYCOMORE SELECTION MIDCAP			143.882	0,013%	C
SYCOMORE SELECTION RESPONSABLE			317.177	0,029%	C
SYCOMORE SHARED GROWTH			587.748	0,054%	C
T. ROWE PRICE INTERNATIONAL EQUITY INDEX FUND			22.673	0,002%	C
T. ROWE PRICE INTERNATIONAL EQUITY INDEX TRUST			17.910	0,002%	C
TANGERINE BALANCED GROWTH PORTFOLIO			9.971	0,001%	C
TANGERINE BALANCED INCOME PORTFOLIO			1.408	0,000%	C
TANGERINE BALANCED PORTFOLIO			7.533	0,001%	C
TANGERINE EQUITY GROWTH PORTFOLIO			11.537	0,001%	C
TD EMERALD INTERNATIONAL EQUITY INDEX FUND			118.071	0,011%	C
TD EUROPEAN INDEX FUND			3.028	0,000%	C
TD GLOBAL TECHNOLOGY LEADERS INDEX ETF			49.708	0,005%	C
TD INTERNATIONAL EQUITY INDEX ETF			40.109	0,004%	C
TEACHER RETIREMENT SYSTEM OF TEXAS			55.483	0,005%	C
TEACHERS RETIREMENT SYSTEM OF LOUISIANA			1	0,000%	C
TELSTRA SUPERANNUATION SCHEME			15.075	0,001%	C
THE AMERICAN UNIVERSITY IN CAIRO			3.224	0,000%	C
THE BANK OF KOREA			2.893	0,000%	C
THE BANK OF NEW YORK MELLON EMPLOYEE BENEFIT COLLECTIVE INV			86.018	0,008%	C
THE BANK OF NEW YORK MELLON EMPLOYEE BENEFIT COLLECTIVE INVESTMENT FUND PLAN			327.676	0,030%	C
THE CBF CHURCH OF ENGLAND INVESTMENT FUND			6.561	0,001%	C
THE CHANCELLOR, MASTERS AND SCHOLARS OF THE UNIVERSITY OF CAMBRIDGE			430	0,000%	C
THE COMMONWEALTH FUND			134	0,000%	C
THE ENDEAVOUR II FUND.			1.125	0,000%	C
THE HARTFORD ROMAN CATHOLIC DIOCESAN CORPORATION RETIREMENT PLANS MASTER TRUST			177	0,000%	C
THE HEARST CORPORATION MASTER TRUST FOR PENSION AND PROFIT SHARING PLANS			7.223	0,001%	C
THE HEARST FOUNDATION, INC.			3.705	0,000%	C
THE HKSAR GOVERNMENT SCHOLARSHIP FUND			294	0,000%	C
THE JUPITER GLOBAL FUND SICAV			1.746.417	0,162%	C
THE LF ACCESS POOL, AUTHORISED CONTRACTUAL SCHEME			14.633	0,001%	C
The Marks And Spencer Worldwide Managed Fund			80.407	0,007%	C
THE MASTER TRUST BANK OF JAPAN LTD RE: HITACHI FOREIGN EQUITY INDEX MOTHER FUND			13.041	0,001%	C
THE MASTER TRUST BANK OF JAPAN LTD. RE: MANULIFE INTERNATIONAL EQUITY INDEX MOTHER FUND			1.195	0,000%	C

Anagrafica	CF/PI	Azioni	% su Votanti	Voto	
THE MASTER TRUST BANK OF JAPAN LTD. RE: NISSAY FOREIGN EQUITY INDEX MOTHER FUND			42.878	0,004%	C
THE MASTER TRUST BANK OF JAPAN, LTD. AS TRUSTEE FOR FEDERATION OF NATIONAL PUBLIC SERVICE PERSONNEL			51.160	0,005%	C
THE MASTER TRUST BANK OF JAPAN, LTD. AS TRUSTEE FOR GOVERNMENT PENSION INVESTMENT FUND 400045887			34.775	0,003%	C
THE MASTER TRUST BANK OF JAPAN, LTD. AS TRUSTEE FOR MTBJ400045829			574.356	0,053%	C
THE MASTER TRUST BANK OF JAPAN, LTD. AS TRUSTEE FOR MTBJ400045832			157.886	0,015%	C
THE MASTER TRUST BANK OF JAPAN, LTD. AS TRUSTEE FOR MUTB400045795			483.385	0,045%	C
THE MASTER TRUST BANK OF JAPAN, LTD. AS TRUSTEE FOR ORGANIZATION FOR WORKERS' RETIREMENT ALLOWANCE M			18.407	0,002%	C
THE MASTER TRUST BANK OF JAPAN, LTD. RE: NISSAY FOREIGN EQUITY PASSIVE MOTHER FUND (ONLY FOR PENSION			10.288	0,001%	C
THE NATURE CONSERVANCY			1	0,000%	C
THE NOMURA TRUST AND BANKING CO LTD			18.516	0,002%	C
THE REGENTS OF THE UNIVERSITY OF CALIFORNIA			304.707	0,028%	C
THE SEVENTH SWEDISH NATIONAL PENSION FUND AP 7 EQUITY FUND			543.600	0,050%	C
THE WALT DISNEY COMPANY RETIREMENT PLAN MASTER TRUST			12.363	0,001%	C
THRIVENT INTERNATIONAL INDEX PORTFOLIO			5.152	0,000%	C
TIAACREF INTERNATIONAL EQUITY INDEX FUND			576.466	0,053%	C
TIMOTHY PLAN INTERNATIONAL ETF.			15.978	0,001%	C
TOCQUEVILLE CROISSANCE EURO IS			831.437	0,077%	C
TOCQUEVILLE TECHNOLOGY ISR			313.998	0,029%	C
TOUCHSTONE STRATEGIC TRUST			154.700	0,014%	C
TRANSAMERICA INTERNATIONAL EQUITY INDEX VP			2.449	0,000%	C
TRANSAMERICA MORGAN STANLEY GLOBAL ALLOCATION VP			6.047	0,001%	C
TRINITY COLLEGE CAMBRIDGE			8.334	0,001%	C
TRUST & CUSTODY SERVICES BANK LTD AS TRUSTEE FOR PENSION INVESTMENT FUND TRUST NUMBER 10			23.243	0,002%	C
TRUST & CUSTODY SERVICES BANK LTD AS TRUSTEE FOR PENSION INVESTMENT FUND TRUST NUMBER 21			4.020	0,000%	C
TRUST & CUSTODY SERVICES BANK LTD AS TRUSTEE FOR PENSION INVESTMENT FUND TRUST NUMBER 3			28.546	0,003%	C
TRUST & CUSTODY SERVICES BANK LTD AS TRUSTEE FOR PENSION INVESTMENT FUND TRUST NUMBER 8			1.453	0,000%	C
TRUST I AB GLOBAL DYNAMIC ALLOCATION PORTFOLIO			29.232	0,003%	C
TWO SIGMA EQUITY SPECTRUM PORTFOLIO LLC C/O TWO SIGMA INVESTMENTS LP			240.336	0,022%	C
TWU Superannuation Fund			3.729	0,000%	C
UBAM			193.917	0,018%	C
UBS (IRL) ETF PLC - S&P 500 ESG UCITS ETF (ENGLISH)			36.917	0,003%	C
UBS (LUX) INSTITUTIONAL FUND - EQUITIES EUROPE (EX CH) PASSIVE			125.171	0,012%	C
UBS (LUX) INSTITUTIONAL FUND - EQUITIES EUROPE (EX CH) PASSIVE II			228.713	0,021%	C
UBS (US) GROUP TRUST			49.159	0,005%	C
UBS ASSET MANAGEMENT LIFE LTD			112.565	0,010%	C
UBS COMMON CONTRACTUAL FUND			2.461	0,000%	C
UBS FUND MANAGEMENT (SWITZERLAND) AG ON BEHALF OF ZURICH INVEST INSTITUTIONAL FUN			25.198	0,002%	C
UBS FUND MANAGEMENT (SWITZERLAND) AG.			55.837	0,005%	C
UBS FUND MANAGEMENT (LUXEMBOURG) SA			153.289	0,014%	C
UBS IQ MSCI WORLD EX AUSTRALIA ETHICAL ETF			542	0,000%	C
UBS LUX FUND SOLUTIONS			1.261.389	0,117%	C
UF 6 A			80.160	0,007%	C
UMR SELECT EUROPE R1			58.866	0,005%	C
UNIFIED ACCUMULATIVE PENSION FUND JOINT STOCK COMPANY			5.042	0,000%	C
UNITED NATIONS RELIEF AND WORKS AGENCY FOR PALESTINE REFUGEE			2.830	0,000%	C

Anagrafica	CF/PI	Azioni	% su Votanti	Voto
UNITED TECHNOLOGIES CORPORATIONEMPLOYEE SAVINGS PLAN MASTER TRU			130.275	0,012% C
UNIVERSAL-INVESTMENT-GESELLSCHAFT MBH ON BEHALF OF BAYVK A4 FONDS			83.967	0,008% C
UNIVERSAL-INVESTMENT-GESELLSCHAFT MBH ON BEHALF OF UNIVERSAL-CA V			39.505	0,004% C
UNIVERSE THE CMI GLOBAL NETWORK FUND - CMI CONTINENTAL EURO			57.123	0,005% C
UNIVERSITY OF MIAMI			31.046	0,003% C
USAA CAPITAL GROWTH FUND.			39.292	0,004% C
USAA INTERNATIONAL FUND.			38.362	0,004% C
USAA SUSTAINABLE WORLD FUND			27.038	0,003% C
VALIC COMPANY I - INTERNATIONALSOCIALLY RESPONSIBLE FUNDK			7.610	0,001% C
VALIC COMPANY I INTERNATIONAL EQUITIES INDEX FUND			34.383	0,003% C
VANTAGETRUST III MASTER COLLECTIVE INVESTMENT FUNDS-TRUST			17.766	0,002% C
VARIOPARTNER SICAV - 3-ALPHA GLOBAL QUALITY ACHIEVERS			21.174	0,002% C
VELHV - PENSION & LIVSFORSIKRING A/S			713.709	0,066% C
VERDIPAPIRFONDET KLP AKSJEEUROPA INDEKS I			27.084	0,003% C
VERDIPAPIRFONDET KLP AKSJEGLOBAL INDEX I			101.308	0,009% C
VERDIPAPIRFONDET KLP AKSJEGLOBAL MER SAMFUNNSANSVAR			11.626	0,001% C
VG V POOLFONDS PAI			12.085	0,001% C
VICTORY CAPITAL INTERNATIONAL COLLECTIVE INVESTMENT TRUST			13.455	0,001% C
VICTORY-TRIVALENT INTERNATIONAL FUND-CORE EQUITY			16.044	0,001% C
VICTORYSHARES DEVELOPED ENHANCEDVOLATILITY WTD INDEX ETF.			4.072	0,000% C
VICTORYSHARES INTERNATIONALVOLATILITY WTD INDEX ETF.			2.829	0,000% C
VILLIERS DIAPASON			22.910	0,002% C
VIRGINIA RETIREMENT SYSTEM			1	0,000% C
VISION FUND - EUROPE GROWTH			168.476	0,016% C
VIVACCIO ISR ACTIONS			101.809	0,009% C
VONTOBEL FUND - VESCORE GLOBAL EQUITY MULTI FACTOR			695	0,000% C
WASHINGTON STATE INVESTMENT BOARD			156.498	0,014% C
WBW TRUST NUMBER ONE			576	0,000% C
WEST YORKSHIRE PENSION FUND			75.000	0,007% C
WESTPAC WHOLESALE INTERNATIONAL SHARE NO. 3 TRUST			823	0,000% C
WHEELS COMMON INVESTMENT FUND.			2.594	0,000% C
WHOLESALE INTERNATIONAL CORE EQUITIES (NZ HEDGED)			409	0,000% C
WINDWISE MSCI EAFE INDEX NON-LENDING, FUND FOR EXEMPT ORG.			19.762	0,002% C
WISDOMTREE INTERNATIONAL EFFICIENT CORE FUND			5.655	0,001% C
WISDOMTREE INTERNATIONAL ESG FUND			922	0,000% C
WORLD EQUITIES			886	0,000% C
WORLD TRADE ORGANIZATION PENSION PLAN			4.669	0,000% C
WYOMING RETIREMENT SYSTEM			4.249	0,000% C
XTRACKERS			597.727	0,055% C
XTRACKERS (IE) PUBLIC LIMITED COMPANY			243.160	0,022% C
XTRACKERS MSCI ALL WORLD EX US HEDGED EQUITY ETF			4.102	0,000% C
XTRACKERS MSCI EAFE HEDGED EQUITY ETF			128.553	0,012% C
XTRACKERS MSCI EUROPE HEDGED EQUITY ETF			25.663	0,002% C
XTRACKERS MSCI EUROZONE HEDGED EQUITY ETF			1.241	0,000% C
XTRACKERS MSCI KOKUSAJ EQUITY ETF			4.072	0,000% C
ZEPHYR - OPTIMISED PLUS 1			7.585	0,001% C
ZEPHYR - OPTIMISED PLUS 2			13.752	0,001% C
ZURICH INSURANCE PLC			93.296	0,009% C
ZURICH INVEST ICAV			74.543	0,007% C
CHALLENGE FUNDS - CHALLENGE ITALIAN EQUITY FUND			420.000	0,039% A
M&G (Lux) Investment Funds 2 FCP - M&G (LUX) EUROPE EX UK INDEX Fund			70.102	0,006% A
MG INVESTMENT FUNDS (I) MG EUROPEAN INDEX TRACKER FUND			8.300	0,001% A

Anagrafica	CF/PI	Azioni	% su Votanti	Voto
Prudential Pensions Limited			6.593	0,001% A
THE MASTER TRUST BANK OF JAPAN, LTD.			346.000	0,032% KOREA
EURIZON AM SICAV - ABSOLUTE RETURN SOLUTION			323.198	0,080% NV
EURIZON AM SICAV - EURO EQUITY			209.215	0,049% NV
EURIZON AM SICAV - GLOBAL DYNAMIC ALLOCATION			373.141	0,035% NV
EURIZON AM SICAV - GLOBAL EQUITY			6.259	0,001% NV
EURIZON AM SICAV - GLOBAL MULTIASET 15			77.940	0,007% NV
EURIZON AM SICAV - GLOBAL MULTIASET 30			88.786	0,008% NV
EURIZON AM SICAV - INCOME OPPORTUNITIES			15.992	0,001% NV
EURIZON AM SICAV - ITALIAN EQUITY			450.000	0,042% UN NV JE
EURIZON AM SICAV - LONG SHORT EURO			11.001	0,001% NV
EURIZON AM SICAV - LOW CARBON EURO			278.140	0,026% NV
EURIZON AM SICAV - OBIETTIVO CONTROLLO			84.684	0,008% NV
EURIZON AM SICAV - OBIETTIVO EQUILIBRIO			170.829	0,016% NV
EURIZON AM SICAV - OBIETTIVO STABILITÀ			29.531	0,003% NV
EURIZON AM SICAV - OBIETTIVO SVILUPPO			11.759	0,001% NV
EURIZON AM SICAV - ABSOLUTE RETURN MODERATE ESG			87.219	0,008% NV
EURIZON FUND - ABSOLUTE RETURN SOLUTION			15.062	0,001% NV
EURIZON FUND - ACTIVE ALLOCATION			500.000	0,046% NV
EURIZON FUND - EQUITY EUROPE ESG LTE			38.959	0,004% NV
EURIZON FUND - EQUITY EUROPE LTE			15.120	0,001% NV
EURIZON FUND - EQUITY ITALY SMART VOLATILITY			12.475	0,001% NV
EURIZON FUND - EQUITY SMALL MID CAP EUROPE			38.073	0,004% NV
EURIZON FUND - EQUITY WORLD LTE			457	0,000% NV
EURIZON FUND - ITALIAN EQUITY OPPORTUNITIES			290.000	0,027% NV
EURIZON NEXT - STRATEGIA ABSOLUTE RETURN			70.735	0,007% NV
EURIZON NEXT - STRATEGIA MEGATREND			898.557	0,083% NV
KAIROIS INTERNATIONAL SICAV - ITALIA			100.000	0,009% NV
MEDIOBANCA SGR - MEDIOBANCA MID AND SMALL CAP ITALY			41.500	0,004% NV

Totale votanti

1.080.915.047

100%

Azioni per le quali il RD non disponeva di istruzioni:

FONDO NAZIONALE PENSIONE COMPLEMENTARE COMETA		10.246	NE
LBM S.R.L.		125.000	NE

Legenda

F - Favorevole
C - Contrario
A - Astenuto
Lx - Lista x
NV - Non votante
NE - Non espresso

All. "b" al N° 13562/7290 di rep.

**Proposta motivata del Collegio Sindacale di Nexi S.p.A.,
nel ruolo di Comitato per il Controllo Interno e la Revisione contabile,
sull'integrazione dei tempi e dei corrispettivi
previsti dal contratto con la società di revisione PricewaterhouseCoopers S.p.A.
per gli esercizi 2021-2027
(ai sensi del D.Lgs. 39/2010)**



Signori Azionisti,

con delibera del 13 febbraio 2019, l'Assemblea di Nexi S.p.A. ha approvato la proposta di PricewaterhouseCoopers S.p.A. ("PwC") del 14 gennaio 2019 conferendo l'incarico di revisione legale ai sensi degli articoli 14 e 16 del D.Lgs. 39/2010 del bilancio d'esercizio di Nexi S.p.A. e del bilancio consolidato del Gruppo Nexi relativo agli esercizi 2019-2027.

Le Condizioni Generali del Contratto includono un paragrafo "Onorari" che prevede che i corrispettivi potranno essere variati qualora sopravvengano circostanze eccezionali o imprevedibili tali da determinare l'esigenza di un maggiore numero di ore e/o un diverso impegno delle figure professionali previste (a titolo esemplificativo le variazioni nella struttura e nella dimensione della società, cambiamenti normativi nei principi contabili e/o di revisione, modifiche alle norme di legge attualmente vigenti).

PwC, tenuto conto di quanto prevede il contratto, ha comunicato con lettera del 4 marzo 2022, che a seguito delle significative operazioni straordinarie:

- fusione transfrontaliera per incorporazione di Nets Topco 2 Sarl con efficacia al 1 luglio 2021;
- fusione per incorporazione di SIA S.p.A. con efficacia al 31 dicembre 2021

si rende necessario ridefinire il processo di revisione integrandolo con attività aggiuntive che comportano un maggiore impiego di ore e quindi di onorari con riferimento al bilancio d'esercizio di Nexi S.p.A. e al bilancio consolidato del Gruppo Nexi al 31 dicembre 2021 e un ampliamento dell'estensione delle attività di revisione in relazione agli esercizi 2022-2027.

Con riferimento al bilancio chiuso al 31 dicembre 2021 PwC ha evidenziato un incremento significativo delle attività di verifica, alcune anche di carattere una tantum, legate allo svolgimento di:

- analisi dell'iter tecnico contabile adottato ai sensi dell'IFRS 3,
- analisi della gestione del processo di impairment test,
- coordinamento degli altri revisori coinvolti nella revisione delle diverse società oggetto di acquisizione e predisposizione delle istruzioni,

- analisi e valutazione degli aspetti organizzativi, civilistici e fiscali con riferimento alle operazioni di fusione.

Le attività sono analiticamente dettagliate nella lettera di integrazione datata 4 marzo 2022 inviata da PwC.

Con riferimento agli esercizi successivi le operazioni straordinarie comporteranno un incremento di attività legate al mutato e al significativo incremento del perimetro ed in particolare con riferimento a:

- attività di coordinamento degli altri revisori, ed in particolare aggiornamento delle istruzioni di audit a livello di gruppo, coinvolgimento nell'esecuzione delle attività ed analisi delle carte di lavoro preparate dagli altri revisori;
- incremento della complessità delle attività di verifica per la tenuta delle attività immateriali a vita utile indefinita e vita definita (impairment test)

PwC, a fronte delle attività aggiuntive di revisione ritenute necessari, ha presentato la seguente proposta di incremento ore e onorari:

	Ore	Onorari(€)
Revisione legale ai sensi degli artt. 14 e 19 bis del D.lgs. 39/2010 del bilancio di Nexi S.p.A. al 31 dicembre 2021	4.835	250.000
Revisione legale ai sensi degli artt. 14 e 19 bis del D.lgs. 39/2010 del bilancio di Nexi S.p.A. al 31 dicembre 2022 e seguenti	402	25.000
Revisione contabile limitata del bilancio consolidato semestrale	241	15.000
Revisione legale del bilancio consolidato	1.447	60.000
Totale per singolo esercizio	2.090	100.000

In dettaglio, gli onorari relativi all'esercizio al 31 dicembre 2021 ed esercizi successivi risultano pertanto modificati come segue:

Esercizi dal 2021 al 2027	Proposta in corso		Integrazione proposta		Totale aggiornato	
	Ore	Onorari (€)	Ore	Onorari (€)	Ore	Onorari (€)
Revisione legale del bilancio di Nexi S.p.A. al 31 dicembre 2021	983	54.750	4.835	250.000	5.818	304.750
Revisione legale del bilancio di Nexi S.p.A. al 31 dicembre 2022 e seguenti	983	54.750	402	25.000	1.385	79.750
Revisione contabile limitata del bilancio consolidato semestrale	542	22.100	241	15.000	783	37.100
Revisione legale del bilancio consolidato	309	33.750	1.447	60.000	1.756	93.750
Verifiche per la sottoscrizione delle dichiarazioni fiscali	28	2.000	-	-	28	2.000
Attività di verifica della regolare tenuta della contabilità sociale e della corretta rilevazione dei fatti di gestione nelle scritture contabili	141	8.000	-	-	141	8.000
Totale ore e onorari per il bilancio 2021	2.003	120.600	4.835	250.000	6.838	370.600
Totale ore e onorari per il bilancio 2022 e seguenti	2.003	120.600	2.090	100.000	4.093	220.600

Tali onorari sono al netto dei corrispettivi ESEF (n. 205 ore ed onorari di € 14.000 per l'esercizio 2021, n.270 ore ed onorari di € 18.000 per l'esercizio 2022, n. 230 ore ed onorari di € 15.400 per gli esercizi successivi) di incrementi ISTAT, spese vive, IVA e contributo di vigilanza a favore della Consob. Il tutto come da relativa proposta formulata dalla stessa Società di Revisione. Rimangono valide tutte le altre clausole incluse nella originaria proposta di revisione.

Il Collegio Sindacale in accordo con quanto previsto dall'art 13 comma 1 del D.Lgs. 39/2010 "l'Assemblea, su proposta motivata dell'organo di controllo, conferisce l'incarico di revisione legale dei conti e determina il corrispettivo spettante al revisore legale o alla società di revisione legale per l'intera durata dell'incarico e gli eventuali criteri per l'adeguamento di tale corrispettivo durante l'incarico" ha preso in esame la suddetta richiesta al fine di formulare la proposta da sottoporre all'Assemblea.

Innanzitutto ha incontrato la Società di Revisione, il Dirigente Preposto e la competente struttura aziendale per avere maggiori dettagli sulle attività da svolgere e sulle motivazioni attinenti al processo di revisione. La competente struttura aziendale ha esposto le proprie valutazioni sulla richiesta di integrazione e sulla ragionevolezza dell'aggravio dell'impegno.


Ad esito delle attività di cui sopra, il Collegio Sindacale ritiene che la richiesta di integrazione delle attività di revisione obbligatorie risulta coerente il processo di revisione legale di cui all'incarico in essere, adeguata in considerazione delle nuove attività di revisione connesse agli accadimenti sopra elencati, congrua in relazione all'impegno professionale richiesto nonché allineata con le condizioni già in atto.

Milano, 5 aprile 2022

Il Collegio Sindacale



Dr. Piero Alonzo (Presidente)



Dr.ssa Mariella Tagliabue (Sindaco Effettivo)



Prof. Eugenio Pinto (Sindaco Effettivo)

ALLEGATO "D" AL N. 13562/7290 DI REP.

DENOMINAZIONE - OGGETTO - SEDE - DURATA DELLA SOCIETÀ

Articolo 1.

(Denominazione)

- 1) È costituita una società per azioni denominata: "Nexi S.p.A."

Articolo 2.

(Sede)

- 1) La Società ha sede nel Comune di Milano.
- 2) Ai sensi dell'articolo 2365, secondo comma, cod. civ., il Consiglio di Amministrazione potrà istituire o sopprimere sedi secondarie, stabilimenti, succursali, agenzie e rappresentanze sia in Italia sia all'estero e trasferire la sede legale nei modi e nelle forme di legge.

Articolo 3.

(Oggetto)

- 1) La Società ha per oggetto l'attività di assunzione di partecipazioni, non nei confronti del pubblico, in società ed enti, con particolare riguardo a quelli finanziari nonché società che abbiano ad oggetto l'attività di emissione di moneta elettronica e/o la prestazione di servizi di pagamento, e/o comunque attività correlate o accessorie quali lo sviluppo e gestione di infrastrutture e sistemi informatici, sia all'interno dei sistemi creditizi e finanziari che all'esterno di essi.
- 2) Ai fini del conseguimento dell'oggetto sociale, la Società potrà compiere, esclusa la raccolta di risparmio fra il pubblico e comunque esclusa ogni attività finanziaria nei confronti del pubblico, tutte le operazioni commerciali, mobiliari, immobiliari, e industriali inerenti all'oggetto sociale ritenute dall'organo amministrativo necessarie o utili per il conseguimento dello stesso; essa potrà pure prestare avalli, fidejussioni ed ogni altra garanzia, anche reale e ciò a garanzia di debiti propri o di società facenti parte del gruppo e sempre con esclusione dell'attività finanziaria nei confronti del pubblico.
- 3) È espressamente esclusa dall'attività sociale qualsiasi altra attività riservata ai sensi del D. Lgs. 24 febbraio 1998 n. 58 e del D. Lgs. 1 settembre 1993 n. 385.

Articolo 4.

(Durata)

- 1) La durata della Società è stabilita al 31 (trentuno) dicembre 2100 (duemilacent) e può essere prorogata, una o più volte, con le modalità previste dalla legge.

Articolo 5.

(Domicilio)

- 1) Il domicilio, il numero di fax, l'indirizzo di posta elettronica od ogni altro recapito dei soci, per quel che concerne i loro rapporti con la Società, sono quelli risultanti dal libro dei soci.

CAPITALE - AZIONI - RECESSO - OBBLIGAZIONI

Articolo 6.

(Capitale e azioni)

- 1) Il capitale sociale è di euro 118.451.992, diviso in numero 1.310.191.586 azioni prive di valore aventi tutte pari diritti.
- 2) Le azioni sono indivisibili, nominative e liberamente trasferibili. Ogni azione dà diritto a un voto in tutte le assemblee della Società.

- 3) La Società può emettere, ai sensi della normativa di tempo in tempo vigente, categorie di azioni fornite di diritti diversi rispetto a quelli delle azioni già emesse, determinandone i contenuti nella relativa deliberazione di emissione. L'Assemblea può inoltre deliberare di emettere strumenti finanziari partecipativi ai sensi dell'art. 2346 del cod. civ., forniti di diritti patrimoniali o anche di diritti amministrativi, in conformità alle disposizioni applicabili.
- 4) È consentita, nei modi e nelle forme di legge, l'assegnazione di utili e/o di riserve da utili ai prestatori di lavoro dipendenti della Società o di società controllate, mediante l'emissione, sino all'ammontare corrispondente agli utili stessi, di azioni da assegnare individualmente ai prestatori di lavoro, ai sensi del primo comma dell'articolo 2349 cod. civ., stabilendo norme riguardo alla forma, al modo di trasferimento e ai diritti spettanti agli azionisti. L'Assemblea straordinaria può altresì deliberare l'assegnazione ai prestatori di lavoro dipendenti della Società o di società controllate di strumenti finanziari, diversi dalle azioni, forniti di diritti patrimoniali o anche di diritti amministrativi, escluso il voto nell'Assemblea generale degli azionisti, prevedendo norme riguardo alle condizioni di esercizio dei diritti attribuiti, alla possibilità di trasferimento e alle eventuali cause di decadenza o riscatto.
- 5) In caso di aumento del capitale, le azioni di nuova emissione potranno essere liberate anche mediante conferimenti di crediti o di beni in natura.
- 6) Nelle deliberazioni di aumento di capitale sociale l'Assemblea può deliberare aumenti di capitale a pagamento e con limitazione e/o esclusione del diritto di opzione ai sensi dall'art. 2441 del cod. civ..
- 7) Fermi restando gli altri casi di esclusione o limitazione del diritto di opzione previsti dalla normativa anche regolamentare *pro tempore* vigente, nelle deliberazioni di aumento del capitale sociale a pagamento il diritto di opzione può essere escluso nella misura massima del 10% (dieci per cento) del capitale sociale preesistente, a condizione che il prezzo di emissione corrisponda al valore di mercato delle azioni e ciò sia confermato in apposita relazione da un revisore legale o da una società di revisione legale.
- 8) L'Assemblea riunitasi in sede straordinaria in data 12 marzo 2019 ha deliberato di delegare al Consiglio di Amministrazione, ai sensi dell'art. 2443 del codice civile, la facoltà di aumentare, entro un periodo di 60 mesi dalla data della deliberazione, in via scindibile e in una o più volte il capitale sociale, il capitale sociale, a titolo gratuito ai sensi dell'art. 2349, comma 1, c.c., mediante utilizzo di utili o riserve disponibili, per un ammontare massimo pari a Euro 1.000.000,00 da imputarsi per intero a capitale con emissione di un numero complessivo di azioni non superiore all'1.5% del numero di azioni della Società esistenti all'esito della quotazione, aventi godimento regolare, a servizio del Piano LTI. Ai fini dell'esercizio della delega di cui sopra, al Consiglio di Amministrazione è conferito ogni potere per individuare, per ogni eventuale singolo esercizio della delega, l'ammontare dell'aumento di capitale, il numero e il godimento delle azioni di nuova emissione, nei limiti delle disposizioni normative applicabili.
- 9) L'assemblea straordinaria del 29 giugno 2020 ha deliberato di aumentare il capitale sociale in denaro, a pagamento e in via scindibile, con esclusione del diritto di opzione ai sensi dell'art. 2441, comma 5, del codice civile, per un controvalore complessivo, comprensivo di eventuale sovrapprezzo, di euro 500.000.000 (cinquecento milioni), a servizio della conversione dei "€500,000,000 1.75 per cent. Equity-Linked bonds due 2027", da liberarsi in una o più volte mediante emissione di azioni ordinarie della Società, con godimento regolare, per un importo massimo di euro 500.000.000 (cinquecento milioni), al servizio esclusivo del prestito obbligazionario emesso dalla Società denominato "€500,000,000 1.75 per cent. Equity-Linked bonds due 2027", secondo i criteri determinati dal relativo Regolamento, fermo restando che il termine ultimo di sottoscrizione delle azioni di nuova emissione è fissato al 30 aprile 2027 e che, nel caso in cui a tale data l'aumento di capitale non fosse stato integralmente sottoscritto, lo stesso si intenderà comunque aumentato per un importo pari alle sottoscrizioni raccolte e a far tempo dalle medesime, con espressa autorizzazione agli amministratori a emettere le nuove azioni via via che esse saranno sottoscritte. Non verranno emesse o consegnate frazioni di azioni e nessun pagamento in contanti o aggiustamento verrà eseguito in luogo di tali frazioni.
- 10) L'assemblea straordinaria del 3 marzo 2021, nel contenuto dell'approvazione del progetto di fusione per incorporazione nella Società di Nets Topco 2 S.à r.l., società a responsabilità limitata (*société à responsabilité limitée*) costituita ai sensi del diritto del Granducato del Lussemburgo, con sede legale in boulevard F.W. Raiffeisen 15, L-2411 Lussemburgo, Granducato del Lussemburgo, ha deliberato la

possibile emissione di ulteriori n. 40.000.000 di azioni, senza aumento di capitale, al servizio dell'Earn-Out EBITDA (quale definito nel predetto progetto di fusione).

- 11) L'assemblea straordinaria del 15 ottobre 2021 ha deliberato di aumentare il capitale sociale in denaro, a pagamento e in via scindibile, con esclusione del diritto di opzione ai sensi dell'art. 2441, comma 5, del codice civile, per un controvalore complessivo, comprensivo di eventuale sovrapprezzo, di euro 1.000.000.000 (un miliardo), a servizio della conversione dei "€1,000,000,000 Zero Coupon Equity Linked Bonds due 2028", da liberarsi in una o più volte mediante emissione di azioni ordinarie della Società, con godimento regolare, per un importo massimo di euro 1.000.000.000 (un miliardo), al servizio esclusivo del prestito obbligazionario emesso dalla Società denominato "€1,000,000,000 Zero Coupon Equity Linked Bonds due 2028", secondo i criteri determinati dal relativo Regolamento, fermo restando che il termine ultimo di sottoscrizione delle azioni di nuova emissione è fissato al 10 marzo 2028 e che, nel caso in cui a tale data l'aumento di capitale non fosse stato integralmente sottoscritto, lo stesso si intenderà comunque aumentato per un importo pari alle sottoscrizioni raccolte e a far tempo dalle medesime, con espressa autorizzazione agli amministratori a emettere le nuove azioni via via che esse saranno sottoscritte. Non verranno emesse o consegnate frazioni di azioni e nessun pagamento in contanti o aggiustamento verrà eseguito in luogo di tali frazioni.
- 12) L'assemblea straordinaria del 5 maggio 2022 ha deliberato di aumentare il capitale sociale, ai sensi dell'articolo 2349 del codice civile, a titolo gratuito e in via scindibile, da eseguirsi in una o più tranches, entro il termine del 31 maggio 2027, per massimi euro 1.776.780 mediante emissione, anche in più tranches, di massime n. 19.652.874 azioni ordinarie, prive dell'indicazione del valore nominale, aventi le stesse caratteristiche di quelle in circolazione e godimento regolare, a un valore di emissione uguale alla parità contabile delle azioni della Società alla data di esecuzione, da imputare a titolo di capitale, per un corrispondente ammontare tratto dalla riserva "Utili/perdite a nuovo" come risultante dal bilancio d'esercizio della Società, relativo all'esercizio chiuso al 31 dicembre 2021, a servizio del piano di incentivazione denominato "Piano LTP".

Articolo 7.

(Diritto di recesso)

- 1) Il recesso spetta ai soci nei casi previsti dalla legge come inderogabili.
- 2) Il recesso non spetta ai soci che non hanno concorso all'approvazione delle deliberazioni riguardanti la proroga del termine di durata della Società.

Articolo 8.

(Obbligazioni)

- 1) La Società può emettere prestiti obbligazionari, anche convertibili in azioni o con warrants, nei limiti e con le modalità di legge.
- 2) Gli oneri relativi all'organizzazione delle assemblee degli obbligazionisti sono a carico della Società che, in assenza di determinazione da parte degli obbligazionisti, nelle forme di legge, si fa altresì carico della remunerazione dei rappresentanti comuni, ove nominati, nella misura massima stabilita dal Consiglio di Amministrazione per ciascuna emissione, tenuto conto della relativa dimensione.

ASSEMBLEA

Articolo 9.

(Convocazione)

- 1) L'Assemblea è convocata ogni volta che il Consiglio di Amministrazione lo ritenga opportuno o quando ne sia richiesta la convocazione ai sensi di legge.
- 2) L'Assemblea si riunisce presso la sede sociale o in qualsiasi luogo, anche diverso dalla sede sociale, a scelta dell'organo amministrativo, purché in Italia ovvero in un altro Paese dell'Unione Europea.

- 3) Le Assemblee ordinarie e straordinarie si tengono in unica convocazione. Il Consiglio di Amministrazione può stabilire che l'Assemblea sia tenuta in più convocazioni e, in tale ipotesi, nell'avviso di convocazione sarà indicato il giorno per la seconda ed eventualmente la terza convocazione nelle modalità di cui al successivo comma 4) del presente Articolo 9. L'Assemblea si costituisce e delibera, in sede ordinaria e straordinaria, con le maggioranze previste dalla legge per tali ipotesi.
- 4) L'Assemblea è convocata dal Consiglio di Amministrazione mediante avviso pubblicato sul sito internet della Società nonché secondo le altre modalità stabilite dalla normativa anche regolamentare *pro tempore* vigente.
- 5) L'Assemblea ordinaria per l'approvazione del bilancio deve essere convocata almeno una volta all'anno entro 120 giorni dalla chiusura dell'esercizio sociale, ovvero, nei casi previsti dall'art. 2364, secondo comma, cod. civ., entro il maggior termine di 180 giorni dalla chiusura dell'esercizio sociale, fatto salvo ogni ulteriore termine previsto dalla disciplina normativa vigente.

Articolo 10.

(Diritto di intervento ed esercizio del diritto di voto)

- 1) La legittimazione all'intervento in Assemblea spetta ai titolari del diritto di voto ai sensi delle disposizioni di legge applicabili. La legittimazione all'intervento e all'esercizio del diritto di voto è attestata secondo i termini stabiliti dalla normativa anche regolamentare *pro tempore* vigente, nonché da quanto previsto dai seguenti commi del presente Articolo.
- 1) Coloro ai quali spetta il diritto di voto possono farsi rappresentare in Assemblea rilasciando apposita delega nei termini indicati dalla legge. La delega è trasmessa alla Società mediante invio all'indirizzo di posta elettronica certificata indicato nell'avviso di convocazione ovvero mediante altre modalità di invio ivi indicate.
- 2) La Società può designare, per ciascuna Assemblea, uno o più soggetti ai quali i titolari del diritto di voto in Assemblea possono conferire una delega con istruzioni di voto su tutte o alcune delle proposte all'ordine del giorno. La delega non ha effetto con riguardo alle proposte per le quali non sono state conferite istruzioni di voto. I soggetti designati, le modalità e i termini per il conferimento delle deleghe sono riportati nell'avviso di convocazione dell'Assemblea.

Articolo 11.

(Svolgimento dell'Assemblea)

- 1) L'Assemblea è presieduta dal Presidente del Consiglio di Amministrazione e, in caso di assenza o di impedimento di questi, nell'ordine, dal Vice Presidente del Consiglio di Amministrazione (se nominato) o dal Vice Presidente del Consiglio di Amministrazione più anziano se ne sono nominati più di uno o dall'Amministratore Delegato. In difetto, l'Assemblea sarà presieduta dalla persona eletta con il voto della maggioranza dei presenti.
- 2) L'Assemblea delibera su tutti gli argomenti attribuiti alla sua competenza dalla legge e dal presente Statuto.
- 3) Lo svolgimento dell'Assemblea è regolato dalla legge, dallo Statuto e, se presente, dall'apposito regolamento assembleare approvato con delibera dell'Assemblea ordinaria della Società.
- 4) Il Presidente dell'Assemblea è assistito da un segretario, anche non socio, designato dagli intervenuti, salvo quanto previsto dal secondo comma dell'art. 2371 cod. civ..

CONSIGLIO DI AMMINISTRAZIONE

Articolo 12.

(Consiglio di Amministrazione)

- 1) La Società è amministrata da un Consiglio di Amministrazione composto da un numero di componenti non inferiore a 7 (sette) e non superiore a 15 (quindici).

- 2) L'Assemblea determina il numero dei componenti il Consiglio di volta in volta, prima della loro nomina. Entro il limite sopra indicato, l'Assemblea può modificare il numero degli amministratori anche nel corso del mandato del Consiglio di Amministrazione; gli amministratori così nominati scadono insieme a quelli in carica.
- 3) Gli amministratori restano in carica per il periodo fissato dalla deliberazione assembleare di nomina, sino a un massimo di 3 (tre) esercizi e sono rieleggibili. Essi scadono alla data dell'Assemblea convocata per l'approvazione del bilancio relativo all'ultimo esercizio della loro carica, salve le cause di cessazione e di decadenza previste dalla legge e dal presente Statuto.
- 4) Fino a quando le azioni della Società saranno negoziate su un mercato regolamentato italiano o di altro stato membro dell'Unione Europea, la nomina del Consiglio di Amministrazione avviene sulla base di liste secondo quanto indicato al successivo Articolo 13.
- 5) I componenti del Consiglio di Amministrazione devono possedere i requisiti di professionalità, onorabilità e indipendenza, nella misura e nei termini stabiliti dalla normativa applicabile. La nomina del Consiglio di Amministrazione avverrà, inoltre, nel rispetto della disciplina anche regolamentare *pro tempore* vigente inerente l'equilibrio tra generi.
- 6) Il Consiglio di Amministrazione valuta con cadenza annuale il possesso dei requisiti di indipendenza, sulla base delle informazioni fornite dai consiglieri, e comunque gli amministratori nominati comunicano senza indugio la perdita dei suddetti requisiti, anche ai sensi del Codice di Autodisciplina, nonché la sopravvenienza di eventuali cause di ineleggibilità o di incompatibilità.

Articolo 13.

(Presentazione delle liste)

- 1) La nomina del Consiglio di Amministrazione avviene sulla base di liste, presentate ai sensi dei successivi commi.
- 2) Hanno diritto a presentare le liste: (i) gli azionisti che, al momento di presentazione della lista, siano titolari – da soli ovvero insieme ad altri soci presentatori – di una quota di partecipazione almeno pari al 2,5% del capitale sociale avente diritto di voto nell'Assemblea ordinaria ovvero la minore quota di partecipazione al capitale sociale stabilita dalle disposizioni di legge o regolamentari *pro tempore* vigenti; e (ii) il Consiglio di Amministrazione uscente.
- 3) Ogni socio, (nonché (i) i soci appartenenti ad un medesimo gruppo, per tali intendendosi il soggetto, anche non societario, controllante ai sensi dell'articolo 2359 del Codice Civile e ogni società controllata da, ovvero sotto il comune controllo del, medesimo soggetto, ovvero (ii) i soci aderenti ad uno stesso patto parasociale ex articolo 122 del TUF, ovvero (iii) i soci che siano altrimenti collegati tra loro in forza di rapporti di collegamento rilevanti ai sensi della normativa di legge e/o regolamentare vigente e applicabile) non possono presentare - o concorrere alla presentazione, neppure per interposta persona o società fiduciaria - di più di una lista né possono votare liste diverse.
- 4) Ogni candidato può essere presentato in una sola lista a pena di ineleggibilità.
- 5) Ciascuna lista reca i nominativi, contrassegnati da un numero progressivo, di un numero di candidati non superiore al numero dei componenti da eleggere.
- 6) Ciascuna lista deve indicare almeno 1 (un) candidato - che dovrà essere posizionato al primo posto di ciascuna lista - in possesso dei requisiti di indipendenza, stabiliti secondo la normativa anche regolamentare *pro tempore* vigente applicabile agli amministratori indipendenti, specificando quale/quali sia/siano il/i candidato/i in possesso di tale requisito. In caso di mancato adempimento degli obblighi di cui al presente comma, la lista si considera come non presentata.
- 7) Per il periodo di applicazione della normativa anche regolamentare *pro tempore* vigente in materia di equilibrio tra i generi, ciascuna lista che presenti un numero di candidati pari o superiore a 3 (tre) deve altresì includere candidati appartenenti a entrambi i generi, almeno nella proporzione minima richiesta dalla normativa di legge anche regolamentare *pro tempore* vigente, secondo quanto specificato nell'avviso di convocazione dell'assemblea. In caso di mancato adempimento degli obblighi di cui al presente comma, la lista si considera come non presentata.
- 8) Unitamente alla presentazione delle liste devono essere depositati:

- a) le informazioni relative ai soci che hanno presentato la lista e l'indicazione della percentuale di capitale detenuto;
 - b) una dichiarazione dei soci diversi da quelli che detengono, anche congiuntamente, una partecipazione di controllo o di maggioranza relativa, attestante l'assenza di rapporti di collegamento, anche indiretto, ai sensi della normativa anche regolamentare *pro tempore* vigente, con questi ultimi;
 - c) il *curriculum vitae* dei candidati nonché una dichiarazione con cui ciascun candidato attesti, sotto la propria responsabilità, l'inesistenza di cause di ineleggibilità e di incompatibilità nonché la sussistenza dei requisiti richiesti per la carica;
 - d) una informativa relativa ai candidati e l'eventuale indicazione di idoneità a qualificarsi come indipendenti ai sensi della normativa vigente e dei codici di comportamento in materia di governo societario eventualmente adottati dalla Società;
 - e) la dichiarazione con la quale ciascun candidato accetta la propria candidatura;
 - f) ogni altra ulteriore o diversa dichiarazione, informativa e/o documento previsti dalla normativa anche regolamentare *pro tempore* vigente.
- 9) In caso di mancato adempimento degli obblighi di cui al presente Articolo, la lista si considera come non presentata. Eventuali variazioni che dovessero verificarsi fino al giorno di effettivo svolgimento dell'Assemblea sono tempestivamente comunicate alla Società.
- 10) Le liste sono depositate presso la Società entro i termini previsti dalla normativa anche regolamentare *pro tempore* vigente di cui è data indicazione nell'avviso di convocazione presso la sede della Società ovvero anche tramite un mezzo di comunicazione a distanza secondo quanto indicato nell'avviso di convocazione, e messe a disposizione del pubblico nei termini e con le modalità previste dalla normativa anche regolamentare *pro tempore* vigente.

Articolo 14.

(Elezione del Consiglio di Amministrazione)

- 1) Ogni avente diritto al voto può votare una sola lista. Il voto di ciascun socio riguarderà la lista e dunque tutti i candidati in essa indicati, senza possibilità di variazioni o esclusioni. I voti espressi in violazione di tale divieto non saranno attribuiti ad alcuna lista.
- 2) Risulteranno eletti i candidati delle liste che hanno ottenuto il maggior numero di voti secondo i seguenti criteri:
 - a) dalla lista che ha ottenuto il maggior numero di voti sono tratti, in base all'ordine progressivo con il quale sono stati elencati, tutti gli amministratori da eleggere meno due;
 - b) i restanti amministratori saranno tratti dalle altre liste; a tal fine i voti ottenuti dalle liste stesse saranno divisi successivamente per uno, due, tre, quattro, etc. secondo l'ordine progressivo in cui i candidati sono posti nelle rispettive liste. I quozienti così ottenuti verranno disposti in un'unica graduatoria decrescente. Risulteranno eletti i due candidati che avranno ottenuto i quozienti più elevati. Resta fermo che almeno un amministratore deve essere tratto dalla lista di minoranza che abbia ottenuto il maggior numero di voti e non sia collegata in alcun modo, neppure indirettamente, con i soci che hanno presentato o votato la lista risultata prima per numero di voti.
- 3) Nel caso in cui più candidati abbiano ottenuto lo stesso quoziente, risulterà eletto il candidato della lista che non abbia ancora eletto alcun amministratore o che abbia eletto il minor numero di amministratori. Nel caso in cui nessuna di tali liste abbia ancora eletto un amministratore ovvero tutte abbiano eletto lo stesso numero di amministratori, nell'ambito di tali liste risulterà eletto il candidato di quella che abbia ottenuto il maggior numero di voti. In caso di parità di voti e sempre a parità di quoziente, si procederà a nuova votazione da parte dell'intera Assemblea, che delibererà secondo le maggioranze di legge.
- 4) Nel caso in cui non risultasse eletto, a seguito dell'applicazione di quanto precede, il numero minimo necessario di amministratori indipendenti e/o amministratori appartenenti al genere meno rappresentato ai sensi alla disciplina anche regolamentare *pro tempore* vigente, si procederà come segue:

- a) i candidati che risulterebbero eletti nelle varie liste sono disposti in un'unica graduatoria decrescente, formata secondo il sistema dei quozienti di cui al precedente paragrafo 2), lettera b):
 - b) nel caso in cui non risultasse eletto il numero minimo necessario di amministratori indipendenti, il candidato non in possesso dei requisiti di indipendenza avente il quoziente più basso nella graduatoria di cui alla lettera a), sarà sostituito dal primo dei candidati in possesso dei requisiti di indipendenza che risulterebbe non eletto e appartenente alla medesima lista del candidato sostituito. Se in tale lista non risultano altri candidati idonei, la sostituzione viene deliberata dall'Assemblea con le maggioranze di legge;
 - c) nel caso in cui non risultasse eletto il numero minimo necessario di amministratori del genere meno rappresentato, il candidato del genere più rappresentato avente il quoziente più basso nella graduatoria di cui alla lettera a), sarà sostituito, fermo il rispetto del numero minimo di amministratori indipendenti, dal primo dei candidati del genere meno rappresentato che risulterebbe non eletto e appartenente alla medesima lista del candidato sostituito. Se in tale lista non risultano altri candidati idonei, la sostituzione viene deliberata dall'Assemblea con le maggioranze di legge.
- 5) Non si terrà comunque conto delle liste che non abbiano conseguito una percentuale di voti almeno pari alla metà di quella richiesta per la presentazione delle medesime.
 - 6) Qualora sia stata presentata una sola lista, l'Assemblea esprimerà il proprio voto su di essa e qualora la stessa ottenga la maggioranza relativa, risulteranno eletti amministratori i candidati elencati in ordine progressivo, fino a concorrenza del numero fissato dall'Assemblea, fermo l'obbligo della nomina di un numero di amministratori indipendenti *ex art. 147-ter TUF* pari al numero minimo stabilito dal presente Statuto e dalla legge, nonché il rispetto dell'equilibrio tra generi in base alla disciplina anche regolamentare *pro tempore* vigente. Qualora non fosse eletto il numero minimo di amministratori appartenenti al genere meno rappresentato e indipendenti stabilito dal presente Statuto e dalla disciplina anche regolamentare *pro tempore* vigente, l'Assemblea provvederà a sostituire gli amministratori contraddistinti dal numero progressivo più basso e privi del requisito o dei requisiti in questione eleggendo i successivi candidati aventi il requisito o i requisiti richiesti tratti da tale unica lista. Qualora anche applicando tale criterio di sostituzione non fossero individuati idonei sostituti, l'Assemblea delibererà a maggioranza relativa. In tale ipotesi le sostituzioni verranno effettuate a partire dai candidati contraddistinti dal numero progressivo più basso.
 - 7) Qualora il numero di candidati inseriti nelle liste presentate, sia di maggioranza che di minoranza, sia inferiore a quello degli Amministratori da eleggere, i restanti amministratori sono eletti dall'Assemblea con le maggioranze di legge, fermo l'obbligo della nomina, a cura dell'Assemblea, di un numero di amministratori appartenenti al genere meno rappresentato e indipendenti non inferiore al minimo stabilito dallo Statuto e dalla disciplina di volta in volta vigente. Con le medesime modalità e maggioranze si procederà per la nomina di tutti gli amministratori anche in caso non sia presentata alcuna lista.

Articolo 15.

(Cessazione dalla carica)

- 1) Il venir meno dei requisiti di legge o regolamentari richiesti per la carica in capo ad un amministratore ne comporta la decadenza dalla carica, con la precisazione che il venir meno del requisito di indipendenza - fermo restando l'obbligo di darne immediata comunicazione ai sensi del precedente Articolo 12 comma 6) - non comporta la decadenza dalla carica se tale requisito permane in capo al numero minimo di amministratori che, secondo il presente Statuto e nel rispetto della normativa anche regolamentare *pro tempore* vigente, devono possedere tale requisito. Fermo restando quanto sopra, il venir meno del requisito di indipendenza determina tuttavia la cessazione da cariche per le quali tale requisito sia richiesto dalla normativa anche regolamentare *pro tempore* vigente.
- 2) In caso di cessazione dalla carica, per qualunque causa, di uno o più amministratori, la loro sostituzione è liberamente effettuata secondo le disposizioni dell'art. 2386 cod. civ. scegliendo ove possibile tra i candidati originariamente presentati nella medesima lista di provenienza del componente cessato i quali abbiano confermato la propria candidatura, fermo l'obbligo di mantenere il numero minimo di

amministratori indipendenti *ex art. 147-ter* TUF stabilito dal presente Statuto e dalla legge, nonché l'obbligo di mantenere l'equilibrio tra generi in base alla disciplina anche regolamentare *pro tempore* vigente.

Articolo 16.

(Poteri dell'organo amministrativo)

- 1) Il Consiglio di Amministrazione è investito di tutti i poteri per la gestione ordinaria e straordinaria della Società, come per legge e in virtù dello Statuto.
- 2) Sono di competenza del Consiglio di Amministrazione, fatti salvi i limiti di legge e senza facoltà di delega, le deliberazioni relative:
 - a) alla fusione e alla scissione, nei casi di cui agli articoli 2505 e 2505 *bis* cod. civ., anche quale richiamato dall'articolo 2506 *ter* cod. civ.;
 - b) all'istituzione e soppressione di sedi secondarie;
 - c) all'indicazione di quali amministratori hanno la rappresentanza della Società;
 - d) all'eventuale riduzione del capitale in caso di recesso di uno o più soci;
 - e) agli adeguamenti dello Statuto a disposizioni normative;
 - f) al trasferimento della sede sociale nel territorio nazionale.
- 3) L'attribuzione al Consiglio di Amministrazione di competenze che per legge spettano all'Assemblea non fa venire meno la competenza dell'Assemblea che mantiene il potere di deliberare in materia.

Articolo 17.

(Adunanze e delibere del Consiglio di Amministrazione)

- 1) Il Consiglio di Amministrazione nomina fra i suoi membri il Presidente, quando a ciò non provvede l'Assemblea; può inoltre nominare uno o più Vice Presidenti e un segretario, quest'ultimo scelto anche all'infuori dei suoi membri ed anche esterno alla Società.
- 2) Il Presidente del Consiglio di Amministrazione convoca e presiede il Consiglio di Amministrazione, ne fissa l'ordine del giorno e ne coordina i lavori.
- 3) La convocazione viene fatta con tutti i mezzi idonei in considerazione dei tempi di preavviso, inviata di regola almeno 5 (cinque) giorni di calendario prima dell'adunanza a ciascun membro del Consiglio e del Collegio Sindacale e in caso di urgenza tale termine può essere ridotto fino a 12 (dodici) ore prima dell'adunanza. Si riterranno comunque validamente costituite le riunioni del Consiglio di Amministrazione, anche in difetto di formale convocazione, quando sia presente la totalità degli amministratori e la maggioranza dei sindaci effettivi in carica, e tutti gli aventi diritto siano stati previamente informati della riunione e non si siano opposti alla trattazione di quanto posto all'ordine del giorno.
- 4) L'avviso di convocazione del Consiglio di Amministrazione indica il luogo, il giorno, l'orario dell'adunanza e le materie all'ordine del giorno.
- 5) Il Consiglio di Amministrazione è validamente costituito con la presenza della maggioranza dei suoi componenti in carica e delibera validamente con il voto favorevole della maggioranza assoluta dei consiglieri presenti. In caso di parità, prevale il voto di chi presiede.
- 6) Le deliberazioni del Consiglio di Amministrazione devono constare da verbale sottoscritto dal Presidente e dal segretario. Detto verbale, anche se redatto per atto pubblico, dovrà essere trascritto senza indugio nel libro delle decisioni degli amministratori tenuto a norma di legge.
- 7) Le riunioni del Consiglio di Amministrazione si svolgeranno anche per video o tele conferenza a condizione che ciascuno dei partecipanti possa essere identificato da tutti gli altri e che ciascuno dei partecipanti sia in grado di intervenire in tempo reale durante la trattazione degli argomenti esaminati, nonché di ricevere, trasmettere e visionare documenti. Sussistendo queste condizioni, la riunione si considera tenuta nel luogo in cui si trova il Presidente.

Articolo 18.

(Remunerazione)

- 1) I compensi spettanti ai componenti del Consiglio di Amministrazione sono determinati dall'Assemblea. Agli amministratori spetta il rimborso delle spese sostenute per l'esercizio del loro ufficio. La remunerazione degli amministratori investiti di particolari cariche ai sensi del presente Statuto è stabilita dal Consiglio di Amministrazione, sentito il parere del Collegio Sindacale.

Articolo 19.

(Organi delegati, dirigente preposto alla redazione dei documenti contabili societari, direttori generali e procuratori)

- 1) Il Consiglio di Amministrazione può delegare, entro i limiti previsti dalla normativa anche regolamentare *pro tempore* vigente, parte delle proprie attribuzioni a un comitato esecutivo composto da alcuni dei suoi componenti o a uno o più dei suoi componenti, determinandone i poteri e, sentito il parere del Collegio Sindacale, la relativa remunerazione.
- 2) Il Consiglio di Amministrazione e il Collegio Sindacale sono informati, anche dagli organi delegati, sul generale andamento della gestione, sulla sua prevedibile evoluzione e sulle operazioni di maggior rilievo, per le loro dimensioni o caratteristiche, effettuate dalla Società e dalle sue controllate; e, in particolare, gli amministratori riferiscono tempestivamente, e con periodicità trimestrale, al Consiglio di Amministrazione e al Collegio Sindacale sull'attività svolta e sulle operazioni di maggior rilievo economico, finanziario e patrimoniale, effettuate dalla Società o dalle società controllate e, in particolare, sulle operazioni nelle quali essi abbiano un interesse, per conto proprio o di terzi, o che siano influenzate dal soggetto che eventualmente esercita l'attività di direzione e coordinamento. L'informazione viene resa di regola in occasione delle riunioni del Consiglio di Amministrazione e con periodicità trimestrale.
- 3) Il Consiglio di Amministrazione può, altresì, costituire al proprio interno comitati con funzioni consultive e propositive, determinandone i poteri anche allo scopo di conformare il sistema di governo societario a codici di comportamento eventualmente adottati dalla Società.
- 4) Il Consiglio di Amministrazione nomina un dirigente preposto alla redazione dei documenti contabili societari, previo parere obbligatorio ma non vincolante del Collegio Sindacale e ne dispone, occorrendo, anche la revoca.
- 5) Il dirigente preposto alla redazione dei documenti contabili societari deve aver maturato un'esperienza almeno triennale in materia di amministrazione, finanza e controllo e possedere i requisiti di onorabilità stabiliti per gli amministratori. La perdita dei requisiti comporta la decadenza dalla carica, che deve essere dichiarata dal Consiglio di Amministrazione entro 30 (trenta) giorni dalla conoscenza del difetto.
- 6) Il Consiglio di Amministrazione può, altresì, nominare Direttori Generali e procuratori speciali, per determinati atti o categorie di atti, attribuendone i relativi poteri.

Articolo 20.

(Rappresentanza legale)

- 1) La rappresentanza legale della Società, di fronte ai terzi e in giudizio, e la firma sociale spettano sia al Presidente, in caso di assenza o impedimento ai Vice Presidenti se nominati, sia a chi ricopre, congiuntamente o disgiuntamente, l'incarico di Amministratore Delegato o Direttore Generale, nei limiti dei poteri conferiti.
- 2) I legali rappresentanti di cui al comma precedente hanno facoltà di conferire poteri di rappresentanza della Società, anche in sede processuale, con facoltà di subdelega.

SINDACI

Articolo 21.

(Composizione del Collegio Sindacale e presentazione delle liste)

- 1) Il Collegio Sindacale è composto da 3 (tre) membri effettivi e 2 (due) supplenti.

- 2) I membri del Collegio Sindacale restano in carica per 3 (tre) esercizi e scadono alla data dell'Assemblea convocata per l'approvazione del bilancio relativo al terzo esercizio della carica. Essi sono rieleggibili.
- 3) I componenti del Collegio Sindacale devono essere in possesso dei requisiti di onorabilità, professionalità, indipendenza e relativi al limite di cumulo degli incarichi previsti dalla normativa anche regolamentare *pro tempore* vigente nonché dal Codice di Autodisciplina delle società quotate. Si considerano strettamente attinenti all'ambito di attività della Società le materie inerenti il diritto commerciale, il diritto societario, il diritto dei mercati finanziari, il diritto tributario, l'economia aziendale, la finanza aziendale, le discipline aventi oggetto analogo o assimilabile, nonché infine le materie e i settori inerenti al settore di attività della Società.
- 4) Ai componenti del Collegio Sindacale spetterà, oltre al rimborso delle spese sopportate in ragione del loro ufficio, un compenso determinato per l'intero periodo di carica dall'Assemblea all'atto della loro nomina.
- 5) Il Collegio Sindacale viene eletto dall'Assemblea ordinaria sulla base di liste presentate dagli azionisti secondo quanto di seguito previsto assicurando l'equilibrio tra i generi in base alla normativa di legge e regolamentare *pro tempore* vigente.
- 6) La presentazione delle liste è regolata dalla normativa anche regolamentare *pro tempore* vigente e dal presente Statuto.
- 7) Hanno diritto a presentare le liste gli azionisti che da soli o insieme ad altri rappresentino, al momento della presentazione della lista almeno la quota di capitale sociale prevista al precedente Articolo 13 per la presentazione delle liste dei candidati alla carica di amministratore.
- 8) Le liste sono depositate presso la Società entro i termini previsti dalla normativa anche regolamentare *pro tempore* vigente, di cui è data indicazione nell'avviso di convocazione presso la sede della Società ovvero anche tramite un mezzo di comunicazione a distanza secondo quanto indicato nell'avviso di convocazione, e messe a disposizione del pubblico nei termini e con le modalità previste dalla normativa anche regolamentare *pro tempore* vigente.
- 9) Ogni socio, i soci aderenti ad un patto parasociale relativo alla Società rilevante ai sensi dell'articolo 122 del TUF, il soggetto controllante, le società controllate e quelle soggette a comune controllo e gli altri soggetti tra i quali sussista un rapporto di collegamento, anche indiretto, ai sensi della normativa anche regolamentare *pro tempore* vigente non possono presentare o concorrere alla presentazione, neppure per interposta persona o società fiduciaria, di più di una lista né possono votare liste diverse.
- 10) Ogni candidato potrà essere presentato in una sola lista a pena di ineleggibilità.
- 11) Ciascuna lista contiene un numero di candidati in numero progressivo non superiore al numero dei componenti da eleggere.
- 12) Le liste si articolano in due sezioni: una per i candidati alla carica di sindaco effettivo, l'altra per i candidati alla carica di sindaco supplente. Il primo dei candidati di ciascuna sezione deve essere iscritto nel registro dei revisori legali e avere esercitato attività di revisione legale dei conti per un periodo non inferiore a 3 (tre) anni.
- 13) Ciascuna lista che – considerando entrambe le sezioni – presenti un numero di candidati pari o superiore a 3 (tre) deve altresì includere candidati appartenenti ad entrambi i generi, in modo che appartengano al genere meno rappresentato almeno un terzo (arrotondato all'eccesso) dei candidati alla carica di sindaco effettivo e almeno un candidato alla carica di sindaco supplente (ove la lista includa anche candidati alla carica di sindaco supplente). In caso di mancato adempimento degli obblighi di cui al presente comma, la lista si considera come non presentata.
- 14) Unitamente alla presentazione delle liste devono essere depositati:
 - a) le informazioni relative ai soci che hanno presentato la lista e l'indicazione della percentuale di capitale detenuto;
 - b) una dichiarazione dei soci diversi da quelli che detengono, anche congiuntamente, una partecipazione di controllo o di maggioranza relativa, attestante l'assenza di rapporti di

collegamento, anche indiretto, ai sensi della normativa anche regolamentare *pro tempore* vigente, con questi ultimi;

- c) il *curriculum vitae* dei candidati nonché dichiarazione con cui ciascun candidato attesti, sotto la propria responsabilità, l'inesistenza di cause di ineleggibilità e di incompatibilità nonché la sussistenza dei requisiti richiesti per le rispettive cariche;
 - d) una informativa relativa ai candidati con indicazione degli incarichi di amministrazione e controllo ricoperti in altre società, nonché da una dichiarazione dei medesimi candidati attestante il possesso dei requisiti, ivi inclusi quelli di onorabilità, professionalità, indipendenza e relativi al cumulo degli incarichi, previsti dalla normativa anche regolamentare *pro tempore* vigente e dallo Statuto e dalla loro accettazione della candidatura e della carica, se eletti;
 - e) la dichiarazione con la quale ciascun candidato accetta la propria candidatura;
 - f) da ogni altra ulteriore o diversa dichiarazione, informativa e/o documento previsti dalla normativa anche regolamentare *pro tempore* vigente.
- 15) In caso di mancato adempimento degli obblighi di cui al presente Articolo, la lista si considera come non presentata. Eventuali variazioni che dovessero verificarsi fino al giorno di effettivo svolgimento dell'Assemblea sono tempestivamente comunicate alla Società.

Articolo 22.

(Elezioni del Collegio Sindacale)

- 1) L'elezione del Collegio Sindacale avviene secondo quanto di seguito disposto:
 - a) dalla lista che ha ottenuto il maggior numero di voti ("lista di maggioranza") sono tratti nell'ordine progressivo con il quale sono elencati nella lista stessa, due membri effettivi e uno supplente;
 - b) dalla lista che ha ottenuto in Assemblea il maggior numero di voti dopo la prima e non sia collegata in alcun modo, neppure indirettamente, con i soci che hanno presentato o votato la lista risultata prima per numero di voti ("lista di minoranza") sono tratti, nell'ordine progressivo con il quale sono elencati nella lista stessa, il restante membro effettivo, il quale sarà anche nominato Presidente del Collegio Sindacale, e l'altro membro supplente. Nel caso in cui più liste abbiano ottenuto lo stesso numero di voti, si procede a una nuova votazione di ballottaggio tra tali liste da parte di tutti gli aventi diritto al voto presenti in Assemblea, risultando eletti i candidati della lista che ottenga la maggioranza relativa.
- 2) Qualora non sia assicurato l'equilibrio tra i generi secondo quanto previsto dalla normativa anche regolamentare *pro tempore* vigente, considerati separatamente i sindaci effettivi e i sindaci supplenti, il candidato appartenente al genere più rappresentato ed eletto, indicato come ultimo in ordine progressivo in ciascuna sezione della lista di maggioranza, sarà sostituito dal candidato appartenente al genere meno rappresentato e non eletto tratto dalla medesima sezione della stessa lista secondo l'ordine progressivo di presentazione.
- 3) Qualora il numero dei candidati eletti sulla base delle liste presentate sia inferiore a quello dei sindaci da eleggere, la restante parte verrà eletta dall'Assemblea che delibera a maggioranza relativa e in modo da assicurare l'equilibrio tra i generi richiesti dalla normativa anche regolamentare *pro tempore* vigente.
- 4) Nel caso di presentazione di un'unica lista, il Collegio Sindacale è tratto per intero dalla stessa nel rispetto della normativa anche regolamentare *pro tempore* vigente. Nel caso, invece, non venga presentata alcuna lista, l'Assemblea delibera a maggioranza relativa in conformità alle disposizioni di legge. In tali ipotesi il presidente del Collegio Sindacale è nominato dall'Assemblea che delibera con la maggioranza relativa dei voti ivi rappresentati.
- 5) Il presidente del Collegio Sindacale è individuato nella persona del sindaco effettivo eletto dalla minoranza salvo il caso in cui sia votata una sola lista o non sia presentata alcuna lista; in tali ipotesi il presidente del Collegio Sindacale è nominato dall'Assemblea che delibera con la maggioranza relativa dei voti ivi rappresentati.

Articolo 23.

(Cessazione)

- 1) Se nel corso dell'esercizio viene a mancare un sindaco effettivo, subentra il primo supplente appartenente alla medesima lista del sindaco sostituito fino alla successiva Assemblea in modo tale da assicurare il rispetto della disciplina anche regolamentare *pro tempore* vigente inerente l'equilibrio dei generi. Nel caso in cui il primo subentro non consenta di rispettare la disciplina anche regolamentare *pro tempore* vigente inerente l'equilibrio dei generi, subentra il secondo supplente tratto dalla stessa lista.
- 2) In caso di sostituzione del Presidente del Collegio Sindacale, la presidenza è assunta, fino a successiva Assemblea, dal sindaco effettivo più anziano tratto dalla lista di minoranza, fermo restando in ogni caso il rispetto della disciplina *pro tempore* vigente inerente l'equilibrio dei generi. In caso di presentazione di un'unica lista ovvero in caso di parità di voti fra due o più liste, per la sostituzione del Presidente subentra fino alla successiva Assemblea, il primo sindaco effettivo appartenente alla lista del Presidente cessato.
- 3) Qualora con i sindaci supplenti non si completi il Collegio Sindacale, deve essere convocata l'Assemblea dei soci per provvedere, con le maggioranze di legge e in conformità alle disposizioni legislative e regolamentari *pro tempore* vigenti, all'integrazione del Collegio Sindacale.
- 4) In mancanza di nominativi da proporre ai sensi del precedente paragrafo e nel caso occorra procedere alla sostituzione del/dei sindaci effettivi e/o supplenti tratti dalla lista di maggioranza, si applicano le disposizioni del cod. civ. e l'Assemblea delibera a maggioranza relativa dei votanti.
- 5) Resta fermo che, in ogni ipotesi di sostituzione di cui sopra, la composizione del Collegio Sindacale dovrà rispettare la disciplina anche regolamentare *pro tempore* vigente inerente l'equilibrio tra generi.

Articolo 24.

(Riunioni del Collegio Sindacale)

- 1) Il Collegio Sindacale si riunisce con periodicità stabilita dalla legge.
- 2) La convocazione, con l'indicazione anche sommaria degli argomenti all'ordine del giorno, è fatta dal presidente del Collegio Sindacale, con qualunque mezzo idoneo, e inviata almeno 5 (cinque) giorni di calendario prima della data fissata per l'adunanza, al domicilio di ciascun sindaco effettivo, salvo i casi di urgenza per i quali il termine è ridotto fino a 12 (dodici) ore.
- 3) Le riunioni del Collegio Sindacale possono svolgersi anche con gli intervenuti dislocati in più luoghi, contigui o distanti, audio/video collegati, a condizione che tutti i partecipanti possano essere identificati e sia loro consentito di seguire la discussione e di intervenire in tempo reale alla trattazione degli argomenti affrontati. L'adunanza si considera tenuta nel luogo indicato nell'avviso di convocazione.

REVISIONE LEGALE

Articolo 25.

(Revisione Legale dei Conti)

- 1) La revisione legale dei conti è esercitata da un revisore legale o da una società di revisione in possesso dei requisiti di legge.
- 2) L'incarico è conferito dall'Assemblea su proposta motivata del Collegio Sindacale.
- 3) L'Assemblea determina, altresì, il corrispettivo per l'incarico e gli eventuali criteri di adeguamento per lo stesso.

ESERCIZIO SOCIALE - UTILI

Articolo 26.

(Bilancio e utili)

- 1) L'esercizio sociale si chiude al 31 dicembre di ogni anno.

- 2) Gli utili netti accertati, risultanti dal bilancio, detratta la quota da imputarsi a riserva legale fino al limite di legge, sono destinati secondo quanto deliberato dall'Assemblea degli azionisti, su proposta del Consiglio di Amministrazione.

Articolo 27.

(Acconti sui dividendi)

- 1) Il Consiglio di Amministrazione, nel corso dell'esercizio e quando lo ritenga opportuno, può distribuire acconti sul dividendo per l'esercizio stesso, nel rispetto delle norme anche regolamentari *pro tempore* vigenti.
- 2) I dividendi non riscossi entro il quinquennio dal giorno in cui siano diventati esigibili si prescrivono a favore della Società.

DISPOSIZIONI FINALI

Articolo 28.

(Scioglimento e liquidazione)

- 1) In caso di scioglimento della Società, l'Assemblea determina le modalità della liquidazione e nomina uno o più liquidatori, fissandone i poteri e i compensi.

Articolo 29.

(Disposizioni generali)

- 1) Per quanto non espressamente previsto nel presente Statuto si fa riferimento alle norme di legge e regolamentari *pro tempore* vigenti.

F.to Andrea De Costa notaio

Copia su supporto informatico conforme al documento originale su supporto cartaceo, ai sensi dell'art. 22, D.Lgs. 7 marzo 2005 n. 82, in termine utile di registrazione per il Registro Imprese di Milano-Monza-Brianza-Lodi

Firmato *Andrea De Costa*

Milano, 18 MAGGIO 2022

Assolto ai sensi del decreto 22 febbraio 2007 mediante M.U.I.

