

BANCA IFIS S.P.A.
VERBALE DI ASSEMBLEA ORDINARIA
28 APRILE 2022

Il 28 (ventotto) aprile 2022 (duemilaventidue) presso la sede della Società, in Venezia-Mestre, alla Via Terraglio n. 63, alle ore nove e minuti quaranta.

SI E' RIUNITA

l'assemblea ordinaria di "BANCA IFIS S.P.A." con sede legale in Venezia-Mestre, Via Terraglio n. 63, capitale sociale interamente versato Euro 53.811.095,00, codice fiscale e numero di iscrizione al Registro delle Imprese di Venezia-Rovigo 02505630109, partita iva di gruppo 04570150278, REA n. 0247118, aderente al Fondo Interbancario di Tutela dei Depositi, codice ABI 3205.2, iscritta all'Albo delle Banche al n. 5508, Capogruppo del Gruppo Bancario Banca IFIS, quotata al Mercato Telematico Azionario - segmento STAR - gestito da "Borsa Italiana S.p.a." (di seguito anche la "Società").

PRESIDENZA ASSEMBLEA

Assume la presidenza dell'assemblea ai sensi dello statuto sociale vigente e del regolamento assembleare il Presidente del Consiglio di Amministrazione FÜRSTENBERG SEBASTIEN EGON, nato a Losanna (Svizzera) il 24 gennaio 1950, domiciliato per la carica presso la sede della Società, il quale dopo aver rivolto un cordiale benvenuto a tutti gli intervenuti, anche a nome del Consiglio di Amministrazione, del Collegio Sindacale e del personale della Società ha chiesto, senza che alcuno si sia opposto, al Vice Presidente del Consiglio di Amministrazione ERNESTO FÜRSTENBERG FASSIO, nato a Genova (GE) il 23 febbraio 1981, di coadiuvarlo nelle attività di Presidenza ed a Stefano Bandieramonte, notaio, di procedere alla verbalizzazione dei lavori e quindi di fungere da segretario dell'assemblea convocata per discutere e deliberare sul seguente

ORDINE DEL GIORNO:

- 1) Bilancio di esercizio al 31 dicembre 2021:
 - 1.1) approvazione del bilancio d'esercizio al 31 dicembre 2021, presentazione del bilancio consolidato al 31 dicembre 2021 e della dichiarazione consolidata non finanziaria ai sensi del D.lgs. n. 254 del 30/12/2016 - Bilancio di Sostenibilità;
 - 1.2) destinazione del risultato di esercizio; deliberazioni inerenti e conseguenti;
- 2) Remunerazione:
 - 2.1) Relazione sulla politica in materia di remunerazione e sui compensi corrisposti ai sensi dell'art. 123-ter del D. Lgs. n. 58/1998: approvazione della Sezione I - Politica di remunerazione ed incentivazione del Gruppo Ifis 2022;
 - 2.2) Relazione sulla politica in materia di remunerazione e sui compensi corrisposti ai sensi dell'art. 123-ter del D.



Lgs. n. 58/1998: deliberazione non vincolante sulla Sezione II
- Informativa sui compensi corrisposti nell'esercizio 2021;

2.3) Piano di compensi basato sull'assegnazione di azioni Banca Ifis per alcune figure aziendali descritto nel documento informativo redatto ai sensi dell'art. 114-bis del TUF e delle relative norme di attuazione;

deliberazioni inerenti e conseguenti;

3) Consiglio di Amministrazione:

3.1) determinazione del numero dei componenti del Consiglio di Amministrazione;

3.2) nomina dei componenti del Consiglio di Amministrazione;

3.3) determinazione della durata della carica;

3.4) determinazione del compenso dei componenti del Consiglio di Amministrazione; deliberazioni inerenti e conseguenti;

4) Collegio Sindacale:

4.1) nomina dei membri del Collegio Sindacale per il triennio 2022-2024;

4.2) determinazione del compenso dei membri del Collegio Sindacale; deliberazioni inerenti e conseguenti;

5) Polizza assicurativa a fronte della responsabilità civile degli esponenti degli organi sociali (D&O); deliberazioni inerenti e conseguenti;

6) Proposta del Collegio Sindacale ai sensi dell'art. 13 del D.Lgs. n. 39/2010 per il conferimento dell'incarico di revisione legale dei conti per gli esercizi 2023-2031; deliberazioni inerenti e conseguenti;

7) Incarico di revisione legale dei conti: integrazione dei corrispettivi; deliberazioni inerenti e conseguenti.

Viene quindi invitato il segretario a dare preliminarmente lettura delle avvertenze di rito e del fatto che sono state verificate le formalità preliminari necessarie ai fini della constatazione della regolare convocazione dell'Assemblea e della verifica dei quorum costitutivi e deliberativi.

Viene in conseguenza data lettura di quanto indicato e pertanto:

- che, al fine di ridurre al minimo i rischi connessi all'emergenza sanitaria in corso, la Banca ha deciso di avvalersi della facoltà prevista dall'art. 106 del Decreto Legge 17 marzo 2020, n. 18, recante "Misure di potenziamento del Servizio sanitario nazionale e di sostegno economico per famiglie, lavoratori e imprese connesse all'emergenza epidemiologica da COVID-19" (convertito con modificazioni dalla L. n. 27/2020), la cui efficacia è stata da ultimo prorogata alle assemblee che si terranno entro il 31 luglio 2022, dall'art. 3, comma 1, del Decreto Legge 30 dicembre 2021, n. 228, così come convertito con L. n. 15/2022 e comunque dalla normativa vigente concernente le misure connesse all'emergenza epidemiologica da COVID-19, di prevedere che l'intervento e l'esercizio del diritto di voto da parte dei soci in Assemblea avvengano esclusivamente tramite il rappresentante designato

ai sensi dell'articolo 135-undecies del D.Lgs. n. 58/1998 (come successivamente modificato, il "TUF"), al quale possono essere conferite anche deleghe o sub-deleghe ai sensi dell'articolo 135-novies del TUF, restando precluso l'accesso ai locali assembleari da parte dei soci o dei loro delegati diversi dal predetto rappresentante designato;

- che, pertanto, si è deciso che la riunione si svolga con l'intervento in Assemblea, per le persone legittimate, anche (o esclusivamente) mediante l'utilizzo di sistemi di collegamento a distanza che ne consentano l'identificazione, con le modalità a esse individualmente comunicate, nel rispetto delle disposizioni vigenti e applicabili;
- che, in ogni caso, per lo svolgimento dell'Assemblea sono state rispettate tutte le prescrizioni in tema di contenimento della diffusione del COVID-19 di cui alla vigente normativa in materia;
- che lo svolgimento dell'Assemblea viene registrato all'esclusivo scopo di facilitare la redazione del verbale e che le registrazioni, completata la verbalizzazione, verranno cancellate; si specifica che il trattamento dei dati personali viene effettuato in osservanza della normativa vigente (Regolamento (UE) n. 2016/679), fermo restando che, come previsto dal Regolamento assembleare, non possono essere introdotti nei locali in cui si tiene l'adunanza altri strumenti di registrazione di qualsiasi genere, apparecchi fotografici e congegni similari, telefoni cellulari, senza specifica autorizzazione del Presidente;
- che il mercato azionario in cui è quotata la Società è Euronext Milan - segmento Euronext STAR Milan - gestito da "Borsa Italiana S.p.a.";
- che l'Assemblea è stata regolarmente convocata in unica convocazione per il giorno 28 aprile 2022 alle ore 9.30 presso la sede legale (con ingresso da Via Gatta n. 11, Venezia-Mestre), con avviso messo a disposizione del pubblico presso la "Borsa Italiana S.p.a." e il meccanismo di stoccaggio autorizzato www.emarketstorage.com, nonché sul sito internet della Banca in data 18 marzo 2022 e pubblicato per estratto in data 19 marzo 2022 sul quotidiano "Italia Oggi";
- che nell'avviso di convocazione è stato segnalato il diritto degli azionisti, ricorrendo le condizioni previste, di chiedere l'integrazione dell'ordine del giorno e di presentare nuove proposte di delibera ai sensi dell'art. 126-bis del TUF e che tale diritto è stato esercitato da La Scogliera SA, la quale ha presentato proposte di delibera in merito a taluni punti all'ordine del giorno;
- che, come indicato nell'avviso di convocazione, la Banca ha individuato per la presente Assemblea la Società per Amministrazioni Fiduciarie "SPAFID" S.p.A. - con sede legale in via Filodrammatici 10, 20121 Milano - quale rappresentante degli azionisti designato dalla Banca, ai sensi dell'art. 135-



undecies del TUF (il "Rappresentante Designato"), alla quale i soci hanno avuto la facoltà di conferire delega ai sensi dell'art. 135-undecies del TUF, senza spese a loro carico (fatta eccezione per le eventuali spese di spedizione) e deleghe o sub-deleghe ai sensi dell'articolo 135-novies del TUF in deroga all'articolo 135-undecies comma 4 del TUF. Il Rappresentante Designato ha dichiarato di aver ricevuto n. 369 deleghe da n. 320 aventi diritto per rappresentare n. 40.693.715 azioni pari al 75,623% del capitale sociale, con la precisazione che i nominativi degli azionisti, corredati del rispettivo numero di azioni (nonché le indicazioni dei vincoli esistenti), risultano dal documento (*report*) che si allega sub "A", e precisamente ha dichiarato di aver ricevuto (i) n. 4 deleghe ai sensi dell'articolo 135-undecies del TUF per rappresentare n. 27.174.347 azioni pari al 50,500% del capitale sociale, nonché (ii) n. 2 deleghe/sub-deleghe ai sensi dell'articolo 135 novies del TUF per rappresentare n. 1.635.000 azioni pari al 3,038% del capitale sociale ed altresì (iii) n. 1 delega (che recepisce n. 363 deleghe) per rappresentare n. 11.884.368 azioni pari al 22,085% del capitale sociale;

- che il Rappresentante Designato, intervenuto in persona del Dott. Michele Marveggio, nato a Sondrio, il 22 aprile 1976, mediante l'utilizzo di sistemi di collegamento a distanza, nel rispetto delle disposizioni vigenti e applicabili, ha comunicato di non avere eventuali interessi per conto proprio o di terzi rispetto alle proposte di delibera all'ordine del giorno;

- che, viste le modalità di svolgimento della presente Assemblea, non è previsto che oggi siano rivolte domande, essendo queste già state presentate in anticipo rispetto all'Assemblea, in conformità a quanto previsto nell'avviso di convocazione. Al riguardo, si informa che l'azionista D&C Governance Technologies S.r.l. ha fatto pervenire in tempo utile un elenco di domande, le cui risposte sono state pubblicate sul sito internet della Banca in data 25 aprile 2022 in modo che tutti gli azionisti potessero tenerne conto prima del conferimento delle deleghe con istruzioni di voto al Rappresentante Designato. Il documento contenente le domande e le relative risposte si allega comunque al presente verbale sub "B";

- che risultano effettuati i depositi di atti e documenti e le comunicazioni previsti dalla legge nonché adempiuti gli obblighi di informativa al mercato;

- che l'attuale capitale sociale versato è pari ad Euro 53.811.095,00 rappresentato da n. 53.811.095 azioni ordinarie nominative da Euro 1 ciascuna;

- che per ottenere il biglietto di ammissione all'Assemblea sono state prodotte ai sensi dell'art. 9 dello Statuto Sociale le comunicazioni degli intermediari relative alle azioni;

- che, ai sensi delle vigenti disposizioni in materia di protezione dei dati personali, i dati dei partecipanti all'Assemblea sono raccolti e trattati dalla Banca esclusivamente ai fini dell'esecuzione degli adempimenti assembleari e societari obbligatori e, comunque, in modo da garantire la sicurezza e la riservatezza degli stessi;
- che alle ore nove e minuti cinquantatrè sono presenti, esclusivamente tramite il Rappresentante Designato, i soci indicati nel documento allegato al verbale e che pertanto risultano rappresentate in assemblea complessive n. 40.693.715 azioni ordinarie aventi diritto di voto su un totale complessivo di n. 53.811.095 azioni ordinarie che costituiscono il capitale sociale, azioni pari al 75,623% del capitale sociale medesimo;
- che, in ogni caso, nel corso dell'Assemblea, prima di ciascuna votazione saranno comunicati i dati aggiornati sulle presenze;
- che, per una corretta verbalizzazione, viene richiesto a tutti gli intervenuti, nei limiti del possibile, di non abbandonare la sala e, per i collegati con mezzi di telecomunicazione a distanza, di continuare a restare collegati e quindi non assentarsi, invitando coloro che dovessero assentarsi e/o interrompere il collegamento a farlo constare;
- che, ai sensi del Regolamento assembleare e delle vigenti disposizioni in materia, è stata accertata la legittimazione dei soci all'intervento e al diritto di voto in Assemblea per il tramite del Rappresentante Designato;
- che, alla data odierna, secondo le risultanze del Libro Soci, integrate dalle comunicazioni ricevute ai sensi dell'art. 120 del TUF e da altre informazioni a disposizione, gli unici azionisti che partecipano in misura superiore alla soglia stabilita per legge (3%) al capitale sociale sottoscritto e rappresentato da azioni con diritto di voto sono
 - "LA SCOGLIERA SA" titolare di n. 27.174.347 azioni ordinarie pari al 50,50% del capitale sociale;
 - Preve Riccardo titolare di n. 1.635.000 azioni ordinarie pari al 3,038% del capitale sociale, di cui n. 1.500.000 azioni ordinarie pari al 2,788% del capitale sociale per il tramite della "PREVE COSTRUZIONI S.P.A.";
- che non sono stati portati alla conoscenza della Banca accordi di cui all'art. 122 del TUF;
- che alla data odierna la Banca detiene n. 1.383.139 azioni proprie (pari al 2,570% del capitale sociale), il cui diritto di voto è sospeso ai sensi dell'art. 2357-ter, comma 2, del codice civile. Pertanto, alla data odierna, i diritti di voto esercitabili in Assemblea sono n. 52.427.956. Le azioni proprie sono, tuttavia, computate nel capitale ai fini del calcolo delle quote richieste per la costituzione e per le deliberazioni dell'Assemblea;



- che del Consiglio di Amministrazione sono presenti in sala il Presidente SEBASTIEN EGON FÜRSTENBERG, il Vice Presidente ERNESTO FÜRSTENBERG FASSIO, l'Amministratore Delegato Frederik Herman Geertman ed i Consiglieri Antonella Malinconico, Simona Arduini, Luca Lo Giudice, Beatrice Colleoni, Monica Billio, Roberto Diacetti e Riccardo Preve;
- che è stata presente, dalle ore dieci e minuti trentatré fino al termine dell'Assemblea, mediante mezzi di telecomunicazione a distanza, il Consigliere Monica Regazzi;
- che è assente il Consigliere Daniele Umberto Santosuoso;
- che sono presenti in sala per il Collegio Sindacale il Presidente Giacomo Bugna ed il Sindaco Effettivo Franco Olivetti, assente giustificato il Sindaco Effettivo Marinella Monterumisi;
- che è presente in sala l'Avv. Giuseppe Rumi, quale legale di riferimento della Banca;
- che sono presenti in sala la Responsabile Direzione Legale e Societario Lucia Martinoli e la Responsabile Direzione Comunicazione, Marketing e Relazioni Esterne Rosalba Benedetto;
- che, ai sensi di legge, sono messi a disposizione degli azionisti presso la sede sociale e sul sito internet www.bancaifis.it sezione "Corporate Governance/Assemblea degli azionisti" i documenti e le informazioni di cui all'art. 125-quater del TUF;
- che, ai sensi di legge, la documentazione relativa alle proposte concernenti le materie all'ordine del giorno della presente Assemblea ai sensi dell'art. 125-ter del TUF è stata messa a disposizione del pubblico nei termini di legge presso la sede sociale della Banca e il meccanismo di stoccaggio autorizzato eMarket Storage www.emarketstorage.com, nonché nel sito internet www.bancaifis.it alla sezione "Corporate Governance/Assemblea degli azionisti";
- che, in particolare, tra la documentazione messa a disposizione del pubblico nei termini e con le modalità di legge come sopra indicato, vi sono la Relazione illustrativa del Consiglio di Amministrazione sulle proposte concernenti le materie all'ordine del giorno ai sensi dell'art. 125-ter del TUF, il Documento informativo in ordine a piani di compensi basati su strumenti finanziari ai sensi degli artt. 114-bis del TUF e 84-bis del Regolamento Consob n. 11971/1999 (il "Regolamento Emittenti"), le liste presentate dagli azionisti per la nomina degli organi sociali, nonché le proposte di delibera e, in relazione ai punti 6 e 7 all'ordine del giorno, le proposte del Collegio Sindacale;
- che gli azionisti hanno avuto la possibilità, avendone il diritto, di prendere visione di tutti gli atti depositati presso la sede e hanno avuto facoltà di ottenerne copia;
- che sono presenti in sala alcuni dipendenti e collaboratori anche esterni della Banca per motivi di servizio, ed anche per

assistere la Banca nella registrazione delle presenze e delle votazioni;

- che, per quanto riguarda lo svolgimento dell'Assemblea, troverà, in ogni caso, puntuale applicazione il Regolamento assembleare, per quanto compatibile con le attuali modalità di riunione utilizzate al fine di ridurre al minimo i rischi connessi all'emergenza sanitaria ancora in corso;
- che i mezzi di collegamento a distanza utilizzati permettono di verificare la regolare costituzione della presente Assemblea, l'identità e la legittimazione dei soggetti intervenuti, il regolare svolgimento e la proclamazione dei risultati delle votazioni;
- che, relativamente alle modalità tecniche di gestione dei lavori assembleari e di svolgimento delle votazioni, si procederà ai sensi del Regolamento assembleare;
- che le votazioni sono effettuate per scrutinio palese;
- che gli eventuali nominativi di coloro che non hanno votato, hanno espresso voto contrario, si sono astenuti o hanno dato indicazioni al Rappresentante Designato di non partecipare a una o più votazioni risultano a verbale e/o nei suoi allegati;
- che anche per le operazioni di scrutinio, come sopra indicato, la Banca è coadiuvata da collaboratori esterni che assistono la stessa nella registrazione delle partecipazioni e delle votazioni;
- che il Presidente ha chiesto al Segretario di invitare, prima di passare alla trattazione degli argomenti all'ordine del giorno, di far constare sin d'ora agli intervenuti in sede di votazione l'eventuale loro carenza di legittimazione al voto ai sensi della normativa vigente, la quale prevede che:
 - chiunque partecipi direttamente o indirettamente in una società con azioni quotate in Borsa in misura superiore alla soglia prevista deve darne comunicazione scritta alla società stessa e a CONSOB;
 - soggiace a specifici obblighi di legge e di comunicazione a Banca d'Italia l'acquisizione di partecipazioni in banche che, tenuto conto di quelle già possedute, dia luogo: a) a una partecipazione pari o superiore al 10% ovvero al raggiungimento o al superamento delle soglie del 20%, del 33% e del 50% del capitale sociale o dei diritti di voto; b) alla possibilità di esercitare un'influenza notevole sulla gestione; c) al controllo, indipendentemente dall'entità della partecipazione;
 - i titolari di partecipazioni rilevanti in banche devono possedere i requisiti di onorabilità previsti dalla vigente normativa e, in mancanza di detti requisiti, non possono essere esercitati i diritti di voto inerenti alle partecipazioni eccedenti le soglie partecipative stabilite dalla normativa medesima.

Viene quindi dichiarato che, sulla base delle informazioni disponibili per l'ammissione al voto, sono stati effettuati i

previsti riscontri e che nessuno ha dichiarato situazioni impeditive e che, pertanto, la presente Assemblea è validamente costituita ed idonea a deliberare sulle materie all'ordine del giorno. Poiché è stata messa a disposizione del pubblico tutta la relativa documentazione con largo anticipo rispetto alla data di adunanza, si propone, salvo diverso avviso degli intervenuti, di ometterne la lettura.

Viene preso in esame il primo punto all'ordine del giorno dell'Assemblea "1) Bilancio di esercizio al 31 dicembre 2021:

1.1) approvazione del bilancio d'esercizio al 31 dicembre 2021, presentazione del bilancio consolidato al 31 dicembre 2021 e della dichiarazione consolidata non finanziaria ai sensi del D.lgs. n. 254 del 30/12/2016 - Bilancio di Sostenibilità;

1.2) destinazione del risultato di esercizio; deliberazioni inerenti e conseguenti"

che viene trattato unitariamente, data la stretta connessione esistente, anche se la votazione avverrà in maniera separata, giusta quanto del resto indicato nei moduli di delega/sub-delega al Rappresentante Designato.

Si invita quindi l'Amministratore Delegato Frederik Herman Geertman a prendere la parola sul primo punto all'ordine del giorno.

INTERVENTO DELL'AMMINISTRATORE DELEGATO FREDERIK HERMAN GEERTMAN:

Il margine di intermediazione consolidato si è attestato a 602,5 milioni di euro, in crescita del 28,8% rispetto al 31 dicembre 2020, e beneficia delle migliori performance del Settore Npl e dei maggiori ricavi del Settore Commercial & Corporate Banking. Tale aumento è legato principalmente: al miglior contesto economico generale di cui hanno beneficiato tutti i business del Gruppo, al contributo di 17,8 milioni di euro di Farbanca (non facente parte del Gruppo Banca Ifis nei primi undici mesi del 2020) nonché a quello del ramo ex Aigis Banca e alla variazione positiva delle altre componenti del margine di intermediazione per 20,0 milioni di euro (da 11,2 milioni di euro al 31 dicembre 2020 a 31,3 milioni di euro al 31 dicembre 2021).

In particolare, il margine di intermediazione del Settore Npl ammonta a 257,6 milioni di euro, in crescita del 58,1% rispetto ai 162,9 milioni di euro del 31 dicembre 2020. Un risultato importante derivante dal miglioramento della situazione economico-sanitaria rispetto al 2020, quando la pandemia portò alla chiusura dei tribunali e al conseguente stallo delle attività di recupero giudiziale e di recupero mobiliare presso terzi.

Il margine di intermediazione del Settore Commercial & Corporate Banking è pari a 283,2 milioni di euro in crescita del 27,2% rispetto al 31 dicembre 2020. Mentre è stabile il contributo dell'Area Factoring crescono le contribuzioni

dell'Area Leasing (+13,3%) e dell'Area Corporate Banking & Lending (+170,5%), che ha beneficiato anche dei risultati positivi di Farbanca (non facente parte del Gruppo Banca Ifis nei primi undici mesi del 2020) e del ramo ex Aigis Banca, nonché della variazione positiva delle altre componenti del margine di intermediazione per 15,0 milioni di euro.

Le rettifiche di valore nette per rischio di credito ammontano a 77,2 milioni di euro rispetto a rettifiche nette per 91,4 milioni di euro al 31 dicembre 2020. Il dato 2021 include rettifiche per 18,0 milioni di euro relative al Settore Npl registrate a seguito di un'analisi di dettaglio, svolta anche in risposta alla pandemia da Covid-19, in termini di maggiori tempi di incasso principalmente su posizioni con vintage più alta. Sono inclusi accantonamenti addizionali per 12,6 milioni di euro nell'Area Corporate Banking a fronte del rischio di concentrazione tipico del comparto anche per tenere conto dei potenziali ulteriori effetti futuri connessi al venir meno delle misure di supporto al credito. Infine, sono sempre ricompresi nella voce 12,0 milioni di euro connessi a una revisione della valutazione di recuperabilità della mora sul portafoglio commerciale verso la Pubblica Amministrazione con vintage più elevata.

I costi operativi sono pari a 375,5 milioni di euro, in aumento del 21,9% rispetto ai 308,0 milioni di euro al 31 dicembre 2020. Le spese per il personale, pari a 141,8 milioni di euro, registrano un incremento del 14,9% (123,4 milioni di euro al 31 dicembre 2020). L'aumento di tale voce è dovuto ai maggiori stanziamenti per remunerazioni variabili per circa 7,5 milioni di euro rispetto al 2020 - anno che scontava politiche prudenziali legate all'incertezza della pandemia - e all'ingresso nel Gruppo Banca Ifis di Farbanca e del ramo dell'ex Aigis Banca per 5,2 milioni di euro. Il numero dei dipendenti del Gruppo al 31 dicembre 2021 è 1.849, in aumento rispetto al dato di 1.758 risorse al 31 dicembre 2020, di cui 45 rivenienti dall'acquisizione del ramo d'azienda ex Aigis Banca.

Le altre spese amministrative al 31 dicembre 2021 sono pari a 231,8 milioni di euro, in aumento del 21,5% rispetto al 31 dicembre 2020. L'incremento è da ricondurre a maggiori costi per servizi professionali e spese per acquisto di beni e altri servizi legate sia alla ripresa dell'attività di recupero crediti del Settore Npl, sia alla variazione del perimetro di consolidamento con l'ingresso a pieno regime di Farbanca e del ramo acquisito dall'ex Aigis Banca con i relativi costi di integrazione, nonché ai costi una tantum connessi al trasferimento della sede legale della controllante La Scogliera S.p.A..

Gli accantonamenti netti a fondi per rischi e oneri sono pari a 10,7 milioni di euro, in riduzione del 61,8% rispetto ai 28,0 milioni di euro al 31 dicembre 2020, che comprendevano



accantonamenti per 6,9 milioni di euro relativi al Fondo Solidarietà e accantonamenti prudenziali su impegni a erogare fondi e garanzie per complessivi 8,8 milioni di euro, prevalentemente connessi al particolare contesto macroeconomico del 2020.

Gli altri proventi netti di gestione risultano pari a 27,5 milioni di euro e registrano una diminuzione del 47,0% rispetto all'anno precedente. La voce si riferisce principalmente ai ricavi derivanti dal recupero di spese a carico di terzi, la cui relativa voce di costo è inclusa nelle altre spese amministrative, in particolare tra le spese legali e le imposte indirette, nonché da recuperi di spesa connessi all'attività di leasing. La variazione è sostanzialmente dovuta sia a minori «gain on bargain purchase», per circa 13,9 milioni di euro (nel 2020 erano pari a 16,8 milioni di euro e relativi all'acquisizione di Farbanca, contro i 2,9 milioni di euro del 2021 legati al perimetro ex Aigis Banca), sia al fatto che nel 2020 il Settore Npl aveva beneficiato di 14,1 milioni di euro ricevuti a titolo di indennizzi su portafogli acquistati negli esercizi precedenti.

L'utile netto di pertinenza della Capogruppo ammonta a 100,6 milioni di euro, in crescita del 46,2% rispetto al dato di 68,8 milioni di euro del 31 dicembre 2020, che beneficiava per 24,2 milioni di euro di una plusvalenza straordinaria e del relativo effetto fiscale per la cessione dell'immobile milanese di Corso Venezia.

Per quanto riguarda le principali grandezze patrimoniali, le attività finanziarie obbligatoriamente valutate al fair value con impatto a conto economico ammontano complessivamente a 144,7 milioni di euro al 31 dicembre 2021. Le attività finanziarie valutate al fair value con impatto sulla redditività complessiva ammontano complessivamente a 614,0 milioni di euro al 31 dicembre 2021, registrando una diminuzione rispetto a dicembre 2020 del 20,7%. La diminuzione dei titoli di debito di proprietà qui compresi è stata guidata dalla scelta di ridurre l'esposizione in strumenti finanziari esposti a fluttuazioni di mercato a favore di titoli iscritti in un portafoglio "Held to Collect" in considerazione della riduzione dei tassi di interesse e dell'aumento dell'inflazione avvenute nell'ultimo trimestre del 2021.

Il totale dei crediti verso la clientela valutati al costo ammortizzato è pari a 10.331,8 milioni di euro, con un aumento del 13,1% rispetto al 31 dicembre 2020 (9.135,4 milioni di euro). La voce include titoli di debito per 2,0 miliardi di euro (1,3 miliardi di euro al 31 dicembre 2020), di cui titoli di Stato per 1,6 miliardi di euro.

L'apporto del Settore Commercial & Corporate Banking risulta in crescita rispetto al saldo del 31 dicembre 2020 (+8,9%). Alla crescita nell'Area Corporate Banking & Lending (+20,5%), seguita dall'Area Factoring (+6,7%) e dal Settore Npl (+8,4%)

si contrappone una diminuzione dell'1,7% da parte dell'Area Leasing. Si registra, inoltre, un aumento di 544,1 milioni di euro delle esposizioni del Settore Governance & Servizi e Non Core, principalmente per l'effetto di acquisti di titoli di debito nel corso dell'esercizio.

Per quanto attiene il passivo dello stato patrimoniale consolidato, il totale della raccolta al 31 dicembre 2021 risulta pari a 10.786,6 milioni di euro (+8,9% rispetto al 31 dicembre 2020), ed è rappresentato per il 52,7% da debiti verso la clientela (55,2% al 31 dicembre 2020), per il 24,1% da debiti verso banche (23,9% al 31 dicembre 2020) e per il 23,2% da titoli in circolazione (20,9% al 31 dicembre 2020).

I debiti verso la clientela ammontano al 31 dicembre 2021 a 5.683,7 milioni di euro con una crescita del 3,9% rispetto al 31 dicembre 2020, anche a seguito dell'acquisizione del ramo ex Aigis Banca.

I debiti verso banche ammontano a 2.598,0 milioni di euro, in aumento del 9,8% rispetto al dato al 31 dicembre 2020, principalmente per nuove operazioni in pronti contro termine (PCT) sui titoli emessi con l'auto-cartolarizzazione avente come sottostante crediti del Settore Npl.

I titoli in circolazione ammontano a 2.504,9 milioni di euro al 31 dicembre 2021, in crescita rispetto al dato di 2.069,1 milioni di euro al 31 dicembre 2020. Tale incremento è da ricondurre principalmente ai titoli senior per complessivi 390 milioni di euro relativi alla cartolarizzazione Emma (crediti in bonis del comparto farmaceutico originati da Farbanca), oggetto di ristrutturazione a giugno 2021, e per 88,7 milioni di euro ai titoli di ABCP Programme, principalmente per le nuove emissioni nel quarto trimestre del 2021.

Si rafforza il patrimonio netto consolidato del Gruppo, che al 31 dicembre 2021 sale a 1.623,9 milioni di euro rispetto ai 1.550,0 milioni di euro del 31 dicembre 2020, con un incremento del 4,8%.

L'efficacia della delibera dell'Assemblea Straordinaria di trasferimento della sede legale della controllante La Scogliera nel Cantone di Vaud (Iosanna - CH), a far data dal 27 dicembre 2021, ed il successivo completamento dell'iter societario di trasferimento, hanno consentito l'eliminazione della stessa dal consolidamento regolamentare della Banca ed il calcolo dei requisiti patrimoniali consolidati senza l'inclusione di La Scogliera. I nuovi coefficienti del Gruppo Banca Ifis, pertanto, al 31 dicembre 2021 si attestano per il CET1 al 15,44% (rispetto al 11,29% al 31 dicembre 2020), per il TIER1 a 15,45% (11,86% al 31 dicembre 2020) e per il Total Capital al 19,63% (rispetto al 14,85% al 31 dicembre 2020). Il rilevante incremento subito tra le due scadenze è per la massima parte riconducibile al citato deconsolidamento regolamentare.

Riprende la parola il Presidente il quale ringrazia

l'Amministratore Delegato per il proprio intervento ed invita il Presidente del Collegio Sindacale Giacomo Bugna a prendere la parola.

INTERVENTO DEL PRESIDENTE DEL COLLEGIO SINDACALE GIACOMO BUGNA:

Propongo di omettere la lettura, salvo volontà contraria, della relazione del Collegio Sindacale al bilancio e mi soffermo sulle conclusioni: il Collegio Sindacale - tenuto conto degli specifici compiti spettanti alla Società di revisione in tema di controllo della contabilità e di verifica dell'attendibilità del bilancio di esercizio, che ha emesso il proprio parere senza riserve, ed alla luce delle attestazioni rilasciate ex art. 154 bis del TUF dal Dirigente preposto alla redazione dei documenti contabili e societari e dall'Amministratore Delegato - non ha osservazioni da formulare all'Assemblea, ai sensi dell'art. 153 del TUF, in merito all'approvazione del bilancio dell'esercizio al 31 dicembre 2021, accompagnato dalla Relazione sulla Gestione e dalla Nota Integrativa come presentato dal Consiglio di Amministrazione e pertanto non ha obiezioni circa l'approvazione del bilancio, e invita l'Assemblea a tenere nella dovuta considerazione la raccomandazione della Banca d'Italia del 27 luglio 2021, ai fini della proposta di destinazione dell'utile di esercizio e di distribuzione dei dividendi.

Riprende la parola il Presidente il quale ringrazia il Presidente del Collegio Sindacale Giacomo Bugna per il proprio intervento.

Non essendoci altri interventi, viene dichiarata chiusa la discussione e vengono aperte le votazioni sul primo punto all'ordine del giorno "**1) Bilancio di esercizio al 31 dicembre 2021:**

1.1) approvazione del bilancio d'esercizio al 31 dicembre 2021, presentazione del bilancio consolidato al 31 dicembre 2021 e della dichiarazione consolidata non finanziaria ai sensi del D.lgs. n. 254 del 30/12/2016 - Bilancio di Sostenibilità;

1.2) destinazione del risultato di esercizio; deliberazioni inerenti e conseguenti", prima delle quali è data lettura dell'avvenuta constatazione delle formalità necessarie e sono rinnovati gli opportuni inviti.

In conseguenza si dà atto:

- che il Rappresentante Designato ha comunicato che non vi sono variazioni nelle presenze sopra comunicate e risultanti dalla documentazione sopra allegata e pertanto sono presenti, con le modalità sopra indicate, tramite il Rappresentante Designato, azionisti rappresentanti n. 40.693.715 azioni ordinarie aventi diritto di voto su un totale complessivo di n. 53.811.095 azioni ordinarie che costituiscono il capitale sociale e quindi sono presenti azioni pari al 75,623% del

capitale sociale;

- che viene rinnovata la richiesta formulata dal Presidente agli intervenuti di dichiarare eventuali carenze di legittimazione al voto ai sensi di legge e di statuto e viene rivolto invito al Rappresentante Designato di far rilevare se esistono azionisti che non intendessero concorrere alla formazione della base di calcolo per il computo della maggioranza;

- che nessuno ha denunciato l'esistenza di cause ostative o limitatrici del diritto di voto.

Si dà quindi lettura della seguente proposta di deliberazione:

"L'Assemblea degli Azionisti di Banca Ifis S.p.A., esaminati la relazione illustrativa del Consiglio di Amministrazione al punto n. 1 dell'ordine del giorno, i dati del bilancio di esercizio di Banca Ifis S.p.A. al 31 dicembre 2021 e la relazione del Consiglio di Amministrazione, preso atto della relazione del collegio sindacale e della relazione della società di revisione,

delibera

a) di approvare il bilancio dell'esercizio chiuso al 31 dicembre 2021, con la relazione sulla gestione presentata dal Consiglio di Amministrazione;

b) di destinare l'utile netto dell'esercizio pari ad Euro 56.467.710 (cinquantaseimilioniquattrocentosessantasettemilasettecentodieci Euro) come segue:

- agli azionisti un dividendo in contanti (al lordo delle ritenute di legge) di 0,95 Euro per ciascuna azione ordinaria con stacco cedola (n. 25) il 23 maggio 2022. Tale dividendo è comprensivo della quota parte attribuibile alle azioni proprie detenute dalla Società. Ai sensi dell'articolo 83-terdecies del D. Lgs. 24 febbraio 1998, n. 58 (TUF) la legittimazione al pagamento del dividendo è determinata con riferimento alle evidenze dei conti dell'intermediario di cui all'articolo 83-quater, comma 3 del TUF, al termine della giornata contabile del 24 maggio 2022 (c.d. record date);

- ad altre riserve per il residuo;

c) di mettere in pagamento il citato dividendo dal giorno 25 maggio 2022. Il pagamento sarà effettuato per il tramite degli intermediari autorizzati presso i quali sono registrate le azioni nel Sistema Monte Titoli."

Viene ricordato inoltre che la votazione avviene naturalmente mediante il Rappresentante Designato.

Il Presidente alle ore dieci e minuti venti pone in votazione la proposta di delibera testé illustrata.

Il Rappresentante Designato comunica i risultati della votazione che vengono quindi proclamati.

Tale proposta di delibera è approvata a maggioranza a maggioranza con (tutte le percentuali in tutte le votazioni sono state indicate per arrotondamento), come comunica il Rappresentante Designato:

- 40.542.049 voti favorevoli pari al 75,341% del capitale sociale ed al 99,627% delle azioni partecipanti al voto;
- 0 voti contrari;
- 138.266 astenuti pari allo 0,257% del capitale sociale ed allo 0,340% delle azioni partecipanti al voto;
- 13.400 non votanti pari allo 0,025% del capitale sociale ed allo 0,033% delle azioni partecipanti al voto, con la precisazione che i nominativi dei soci che hanno espresso voto favorevole, dei soci che hanno espresso voto contrario e dei soci che si sono astenuti ed il relativo numero di azioni risulteranno dal documento che si trova allegato al presente verbale sub "C".

Il Presidente quindi apre le votazioni sul punto **1.2) destinazione del risultato di esercizio; deliberazioni inerenti e conseguenti**, prima delle quali è data lettura dell'avvenuta constatazione delle formalità necessarie e sono rinnovati gli opportuni inviti.

In conseguenza si dà atto:

- che il Rappresentante Designato ha comunicato che non vi sono variazioni nelle presenze sopra comunicate e risultanti dalla documentazione sopra allegata e pertanto sono presenti, con le modalità sopra indicate, tramite il Rappresentante Designato, azionisti rappresentanti n. 40.693.715 azioni ordinarie aventi diritto di voto su un totale complessivo di n. 53.811.095 azioni ordinarie che costituiscono il capitale sociale e quindi sono presenti azioni pari al 75,623% del capitale sociale;
- che viene rinnovata la richiesta formulata dal Presidente agli intervenuti di dichiarare eventuali carenze di legittimazione al voto ai sensi di legge e di statuto e viene rivolto invito al Rappresentante Designato di far rilevare se esistono azionisti che non intendessero concorrere alla formazione della base di calcolo per il computo della maggioranza;
- che nessuno ha denunciato l'esistenza di cause ostative o limitatrici del diritto di voto.

Si dà quindi lettura della seguente proposta di deliberazione:

"L'Assemblea degli Azionisti di Banca Ifis S.p.A., esaminati la relazione illustrativa del Consiglio di Amministrazione al punto n. 1 dell'ordine del giorno, i dati del bilancio di esercizio di Banca Ifis S.p.A. al 31 dicembre 2021 e la relazione del Consiglio di Amministrazione, preso atto della relazione del collegio sindacale e della relazione della società di revisione,

delibera

di destinare l'utile netto dell'esercizio pari ad Euro 56.467.710 (cinquantaseimilioni quattrocentosessantasettemila ettecentodieci Euro) come segue:

- agli azionisti un dividendo in contanti (al lordo delle ritenute di legge) di 0,95 Euro per ciascuna azione ordinaria

con stacco cedola (n. 25) il 23 maggio 2022. Tale dividendo è comprensivo della quota parte attribuibile alle azioni proprie detenute dalla Società. Ai sensi dell'articolo 83-terdecies del D. Lgs. 24 febbraio 1998, n. 58 (TUF) la legittimazione al pagamento del dividendo è determinata con riferimento alle evidenze dei conti dell'intermediario di cui all'articolo 83-quater, comma 3 del TUF, al termine della giornata contabile del 24 maggio 2022 (c.d. record date);

- ad altre riserve per il residuo;

di mettere in pagamento il citato dividendo dal giorno 25 maggio 2022. Il pagamento sarà effettuato per il tramite degli intermediari autorizzati presso i quali sono registrate le azioni nel Sistema Monte Titoli."

Viene ricordato inoltre che la votazione avviene naturalmente mediante il Rappresentante Designato.

Il Presidente alle ore dieci e minuti venticinque pone in votazione la proposta di delibera testé illustrata.

Il Rappresentante Designato comunica i risultati della votazione che vengono quindi proclamati.

Tale proposta di delibera è approvata a maggioranza con (tutte le percentuali in tutte le votazioni sono state indicate per arrotondamento), come comunica il Rappresentante Designato:

- 40.640.235 voti favorevoli pari al 75,524% del capitale sociale ed al 99,869% delle azioni partecipanti al voto;

- 0 voti contrari;

- 40.080 astenuti pari allo 0,074% del capitale sociale ed allo 0,098% delle azioni partecipanti al voto;

- 13.400 non votanti pari allo 0,025% del capitale sociale ed allo 0,033% delle azioni partecipanti al voto, con la precisazione che i nominativi dei soci che hanno espresso voto favorevole, dei soci che hanno espresso voto contrario e dei soci che si sono astenuti ed il relativo numero di azioni risulteranno dal documento che si trova allegato al presente verbale sub "D".

Riprendendo la parola il Presidente passa all'esame del secondo punto all'ordine del giorno: "2) Remunerazione:

2.1) Relazione sulla politica in materia di remunerazione e sui compensi corrisposti ai sensi dell'art. 123-ter del D. Lgs. n. 58/1998: approvazione della Sezione I - Politica di remunerazione ed incentivazione del Gruppo Ifis 2022;

2.2) Relazione sulla politica in materia di remunerazione e sui compensi corrisposti ai sensi dell'art. 123-ter del D. Lgs. n. 58/1998: deliberazione non vincolante sulla Sezione II - Informativa sui compensi corrisposti nell'esercizio 2021;

2.3) Piano di compensi basato sull'assegnazione di azioni Banca Ifis per alcune figure aziendali descritto nel documento informativo redatto ai sensi dell'art. 114-bis del TUF e delle

**relative norme di attuazione;
deliberazioni inerenti e conseguenti".**

Poiché è stata messa a disposizione del pubblico tutta la relativa documentazione con largo anticipo rispetto alla data di adunanza, si propone, salvo diverso avviso degli intervenuti, di ometterne la lettura.

Il Presidente invita la dott.ssa Antonella Malinconico, Presidente del Comitato Remunerazioni, a prendere la parola su tutti i punti in cui è suddiviso il presente argomento dell'ordine del giorno, salvo diverso avviso, data la stretta connessione tra essi esistente, fermo restando che la votazione avverrà in maniera separata su ogni punto, come del resto previsto nei moduli di conferimento di delega/sub-delega al Rappresentante Designato messi a disposizione degli azionisti.

INTERVENTO DEL PRESIDENTE DEL COMITATO REMUNERAZIONI ANTONELLA MALINCONICO:

Signori Azionisti, procedo all'illustrazione della "Relazione sulla politica in materia di remunerazione e sui compensi corrisposti" approvata dal Consiglio di Amministrazione di Banca Ifis S.p.A. nella riunione del 10 marzo 2022, previo parere favorevole del Comitato Remunerazioni da me presieduto. Con il sopra citato documento il Consiglio ha inteso dare esecuzione alle disposizioni di cui all'art. 123-ter del TUF nonché alla normativa che regola il settore bancario e alle norme di autoregolamentazione contenute nel Codice di Corporate Governance.

In sintesi, la Relazione si compone di due parti.


La Sezione Prima illustra la politica in materia di remunerazione e incentivazione della Banca e del Gruppo per l'esercizio 2022, con riferimento a tutto il personale e, in particolare, ai componenti degli organi di amministrazione, ai direttori generali, ai dirigenti con responsabilità strategiche e ai componenti degli organi di controllo, oltre che al restante personale più rilevante, le cui attività professionali hanno un impatto sostanziale sul profilo di rischio della Banca stessa.

La Sezione Seconda è a sua volta articolata in due parti: (i) la prima parte è volta a rappresentare, nominativamente, per i componenti degli organi di amministrazione e di controllo e i direttori generali e, in forma aggregata, per i dirigenti con responsabilità strategiche oltre che per i soggetti "Risk Taker", ciascuna delle voci che compongono la remunerazione, evidenziandone la coerenza con la politica di riferimento e fornendo informazioni su come la Banca ha tenuto conto del voto espresso dall'Assemblea sulla Sezione II della relazione dell'esercizio precedente; (ii) nella seconda parte sono riportati analiticamente in forma tabellare, come indicato dall'Allegato 3A, Schema n. 7 bis del Regolamento Emittenti, i compensi corrisposti nel corso dell'esercizio 2021 o

relativi ad esso, a qualsiasi titolo e in qualsiasi forma dalla Banca e da società controllate o collegate. Sono poi inserite, in forma tabellare per Banca Ifis S.p.A. e per le altre società del Gruppo, le ulteriori informazioni richieste ai sensi dell'articolo 450 del Regolamento (UE) del 26 giugno 2013, n. 575.

Entrando nel merito dei principali cambiamenti apportati alle politiche di remunerazione e incentivazione del 2022, rispetto a quelle relative al 2021, evidenzio come il Consiglio abbia ritenuto di sottoporre al voto assembleare una politica di remunerazione per l'esercizio 2022 sostanzialmente in linea di continuità con il passato, fatti salvi gli opportuni accorgimenti, anche volti a recepire le novità previste in particolare dalle Disposizioni di Vigilanza di Banca d'Italia in recepimento della CRDV (Direttiva 2019/878/UE).
Ciò premesso, ripercorro in breve le principali novità delle politiche relative all'esercizio 2022:

- introduzione - nel perimetro di riferimento degli obiettivi e valori aziendali che la politica di remunerazione 2022 del Gruppo deve rispettare - degli obiettivi di finanza sostenibile che tengano conto, tra l'altro, dei fattori ambientali, sociali e di governance (ESG) e esplicitazione della "neutralità di genere delle politiche di remunerazione", da verificare attraverso il monitoraggio su base annuale dei divari retributivi di genere e l'attivazione, se del caso, delle correlate azioni correttive;
- previsione, in linea con quanto previsto dal 37° aggiornamento della Circolare 285, del ruolo di supporto del Comitato Remunerazioni al Consiglio di Amministrazione nell'ambito del riesame almeno annuale delle politiche, nell'analisi della neutralità delle politiche di remunerazione rispetto al genere e nella verifica del divario retributivo di genere (gender pay gap) e la sua evoluzione nel tempo;
- allineamento alla CRDV (cfr. art. 94, nuovo par. 3) ai fini dell'applicazione della disciplina sulla remunerazione, per quanto attiene la classificazione tra:
Banche di minori dimensioni o complessità operativa e Restanti Banche; il Gruppo Banca Ifis non è classificabile come "banche di minori dimensioni o complessità operativa" e pertanto è tenuto ad applicare l'intera disciplina "proporzionalmente", cioè tenendo conto delle caratteristiche e dimensioni nonché della rischiosità e della complessità dell'attività svolta. Il Gruppo non è tuttavia tenuto ad applicare le suddette regole di maggior dettaglio della Sezione III delle Disposizioni di Vigilanza al personale più rilevante la cui remunerazione variabile annua rispetti la duplice condizione:
 - o non superiori 50.000 euro;
 - o non rappresenti più di un terzo della remunerazione totale annua;
- innalzamento del periodo di differimento della remunerazione



variabile superiore alla soglia di materialità a 4 anni per il personale più rilevante;

- esclusione della possibilità di riconoscere più di un retention bonus per lo stesso evento o per la stessa motivazione o per eventi o giustificazioni contemporaneamente, a uno stesso membro del personale, salvo che in casi eccezionali e opportunamente giustificati;

- con riferimento alla politica relativa al processo di identificazione del personale più rilevante, allineamento alla Circolare 285/2013, 37° aggiornamento e al Regolamento delegato (UE) della Commissione 2021/923 del 25 marzo 2021 (che, recepisce gli RTS dell'EBA del giugno 2020) in materia di criteri qualitativi e quantitativi per l'identificazione del personale più rilevante, ferma la possibilità di introdurre criteri aggiuntivi rispetto quelli regolamentari. In aggiunta a quanto sopra, si sottopone ai Soci l'opportunità di introdurre nella politica retributiva 2022 le seguenti principali novità:

- revisione di sistemi incentivanti di breve termine (short term incentive plan, STI) con le seguenti caratteristiche:

- introduzione di una performance scorecard, contenente KPI qualitativi e quantitativi, tra cui specifici obiettivi ESG;
- attribuzione, a ciascun KPI, di un peso pari almeno al 10%, per assicurare la significatività dell'obiettivo, e non superiore al 30%, per garantire un'adeguata ponderazione dei molteplici obiettivi;

- possibilità di dilazionamento del sistema incentivante di breve, al fine di fidelizzare il personale più meritevole;

- per il personale più rilevante destinatario di una remunerazione variabile soggetta a differimento ai sensi delle disposizioni di vigilanza:

- previsione, sia per la quota azionaria up front che per quella differita, di un periodo di retention di 1 anno;

- previsione del calcolo del fair value sulla componente azionaria sulla base della media del prezzo di borsa con riferimento al mese precedente alla data di approvazione del bilancio di esercizio da parte dell'Assemblea (o, in caso assegnazione di remunerazione variabile a qualsiasi titolo successiva all'Assemblea medesima, dalla data dell'evento, con tale intendendosi eventuali date di sottoscrizione di accordi o in mancanza di questi, le date di approvazione da parte degli organi competenti dei relativi riconoscimenti);

- revisione dei "cluster" di destinatari dei sistemi incentivanti con riferimento ai quali definire i limiti della componente variabile sul fisso (entro i limiti approvati dall'Assemblea);

- innalzamento della componente variabile fino al massimo del 1,5:1 per l'Amministratore Delegato, in linea con le deliberazioni dell'Assemblea dei Soci del 21 dicembre 2021;

- applicazione del principio di "retribuzione particolarmente

elevata", secondo le previsioni delle Disposizioni di Vigilanza, quale limite di remunerazione variabile oltre al quale vengono applicati periodi di differimento di 5 anni e quote da differire del 60%; è inoltre previsto che più del 50% della parte differita sia composta da strumenti finanziari;

- semplificazione delle condizioni di accesso e di malus coerentemente con le previsioni normative;
- declinazione, all'interno della Relazione, dei criteri di funzionamento del Long Term Incentive Plan 2021-2023, approvato dall'Assemblea dei Soci nel corso del 2021;
- previsione della possibilità di riconoscere patti di prolungamento del preavviso, al fine di assicurare la continuità della prestazione a fronte di professionalità specialistiche elevate;
- esplicitazione nella Relazione della permanenza minima in azienda/ruolo al fine della maturazione della componente variabile;
- previsione di eventuali riduzioni della componente variabile in funzione di scenari avversi ovvero in caso di una misura dell'Utile Lordo consolidato inferiore alle attese del 20%.

Mi preme da ultimo rilevare che la Funzione Internal Audit ha verificato le modalità attraverso le quali viene assicurata la conformità delle prassi di remunerazione al contesto normativo, così come previsto dalle citate Disposizioni di Vigilanza della Banca d'Italia, esprimendo un giudizio sostanzialmente positivo.

Alla luce di tutto quanto precede, chiedo a codesta spettabile Assemblea di procedere alla relativa delibera nei termini e con le modalità previste nella relazione illustrativa già messa a disposizione degli Azionisti e del pubblico.

Nessun altro prendendo la parola, dopo avere ricordato all'Assemblea che su questo punto all'ordine del giorno devono essere poste in votazione in maniera distinta tre proposte di deliberazione, il Presidente dichiara quindi chiusa la discussione sul secondo punto all'ordine del giorno ed apre le votazioni sul punto **2.1) Remunerazione: Relazione sulla politica in materia di remunerazione e sui compensi corrisposti ai sensi dell'art. 123-ter del D. Lgs. n. 58/1998: approvazione della Sezione I - Politica di remunerazione ed incentivazione del Gruppo Ifis 2022; deliberazioni inerenti e conseguenti** prima delle quali è data lettura dell'avvenuta constatazione delle formalità necessarie e sono rinnovati gli opportuni inviti.

In conseguenza si dà atto:

- che il Rappresentante Designato ha comunicato che non vi sono variazioni nelle presenze sopra comunicate e risultanti dalla documentazione sopra allegata e pertanto sono presenti, con le modalità sopra indicate, tramite il Rappresentante Designato, azionisti rappresentanti n. 40.693.715 azioni ordinarie aventi diritto di voto su un totale complessivo di



n. 53.811.095 azioni ordinarie che costituiscono il capitale sociale e quindi sono presenti azioni pari al 75,623% del capitale sociale;

- che viene rinnovata la richiesta formulata dal Presidente agli intervenuti di dichiarare eventuali carenze di legittimazione al voto ai sensi di legge e di Statuto e viene rivolto invito al Rappresentante Designato di far rilevare se esistono azionisti che non intendessero concorrere alla formazione della base di calcolo per il computo della maggioranza;

- che nessuno ha denunciato l'esistenza di cause ostative o limitatrici del diritto di voto.

Si dà quindi lettura della seguente proposta di deliberazione:

"L'Assemblea degli Azionisti di Banca Ifis S.p.A., esaminati la relazione illustrativa del Consiglio di Amministrazione al punto n. 2 dell'ordine del giorno e il documento denominato "Relazione sulla politica in materia di remunerazione e sui compensi corrisposti" approvato dal Consiglio di Amministrazione,

delibera

di approvare i contenuti della Sezione I del documento denominato "Relazione sulla politica in materia di remunerazione e sui compensi corrisposti" redatto ai sensi dell'art. 123-ter del TUF, anche ai fini dell'adeguamento delle politiche di remunerazione del Gruppo bancario Banca Ifis per il 2022 e, specificatamente, anche i sotto paragrafi (19.1 e 19.2) di cui al paragrafo n. 19 della Sezione I del documento denominato "Relazione sulla politica in materia di remunerazione e sui compensi corrisposti" rubricati rispettivamente "Trattamento previsto in caso di cessazione dalla carica o di risoluzione del rapporto di lavoro per il personale più rilevante" e "Trattamento previsto in caso di cessazione dalla carica o di risoluzione del rapporto di lavoro per il personale non rilevante", nonché l'Allegato n. 1 della Relazione medesima contenete la Politica relativa al processo di identificazione del personale più rilevante."

Viene ricordato inoltre che la votazione avviene naturalmente mediante il Rappresentante Designato.

Il Presidente alle ore dieci e minuti trentacinque pone in votazione la proposta di delibera testé illustrata.

Il Rappresentante Designato comunica i risultati della votazione che vengono quindi proclamati.

Tale proposta di delibera è approvata a maggioranza (tutte le percentuali in tutte le votazioni sono state indicate per arrotondamento), come comunica il Rappresentante Designato, con:

- 39.712.416 voti favorevoli pari al 73,800% del capitale sociale ed al 97,589% delle azioni partecipanti al voto;
- 495.819 voti contrari pari allo 0,921% del capitale sociale ed all'1,218% delle azioni partecipanti al voto;

- 472.080 astenuti pari allo 0,877% del capitale sociale ed all'1,160% delle azioni partecipanti al voto;
 - 13.400 non votanti pari allo 0,025% del capitale sociale ed allo 0,033% delle azioni partecipanti al voto,
- con la precisazione che i nominativi dei soci che hanno espresso voto favorevole, dei soci che hanno espresso voto contrario e dei soci che si sono astenuti ed il relativo numero di azioni risultano dal documento che si trova allegato al presente verbale sub "E".

Riprendendo la parola il Presidente apre quindi le votazioni sul punto **2.2) Remunerazione: Relazione sulla politica in materia di remunerazione e sui compensi corrisposti ai sensi dell'art. 123-ter del D. Lgs. n. 58/1998: deliberazione non vincolante sulla Sezione II - Informativa sui compensi corrisposti nell'esercizio 2021** prima delle quali è data lettura dell'avvenuta constatazione delle formalità necessarie e sono rinnovati gli opportuni inviti.

In conseguenza si dà atto:

- che il Rappresentante Designato ha comunicato che non vi sono variazioni nelle presenze sopra comunicate e risultanti dalla documentazione sopra allegata e pertanto sono presenti, con le modalità sopra indicate, tramite il Rappresentante Designato, azionisti rappresentanti n. 40.693.715 azioni ordinarie aventi diritto di voto su un totale complessivo di n. 53.811.095 azioni ordinarie che costituiscono il capitale sociale e quindi sono presenti azioni pari al 75,623% del capitale sociale;
- che viene rinnovata la richiesta formulata dal Presidente agli intervenuti di dichiarare eventuali carenze di legittimazione al voto ai sensi di legge e di Statuto e viene rivolto invito al Rappresentante Designato di far rilevare se esistono azionisti che non intendessero concorrere alla formazione della base di calcolo per il computo della maggioranza;
- che nessuno ha denunciato l'esistenza di cause ostative o limitatrici del diritto di voto.

Si dà quindi lettura della seguente proposta di deliberazione:
"L'Assemblea degli Azionisti di Banca Ifis S.p.A., esaminati la relazione illustrativa del Consiglio di Amministrazione al punto n. 2 dell'ordine del giorno e il documento denominato "Relazione sulla politica in materia di remunerazione e sui compensi corrisposti" approvato dal Consiglio di Amministrazione, nel prendere atto della relazione sull'attuazione delle politiche di remunerazione nel corso dell'esercizio 2021 resa, in conformità all'art. 10 dello statuto nonché alla vigente normativa in materia, nell'ambito del documento denominato "Relazione sulla politica in materia di remunerazione e sui compensi corrisposti" redatto ai sensi dell'art. 123-ter del TUF,

delibera



in senso favorevole sulla Sezione II del documento denominato "Relazione sulla politica in materia di remunerazione e sui compensi corrisposti" redatto ai sensi dell'art. 123-ter del TUF."

Viene ricordato inoltre che la votazione avviene naturalmente mediante il Rappresentante Designato.

Il Presidente alle ore dieci e minuti quaranta pone in votazione la proposta di delibera testé illustrata.

Il Rappresentante Designato comunica i risultati della votazione che vengono quindi proclamati.

Tale proposta di delibera è approvata a maggioranza (tutte le percentuali in tutte le votazioni sono state indicate per arrotondamento), come comunica il Rappresentante Designato, con:

- 30.396.501 voti favorevoli pari al 56,487% del capitale sociale ed al 74,696% delle azioni partecipanti al voto;
- 10.243.734 voti contrari pari al 19,037% del capitale sociale ed al 25,173% delle azioni partecipanti al voto;
- 40.080 astenuti pari allo 0,074% del capitale sociale ed allo 0,098% delle azioni partecipanti al voto;
- 13.400 non votanti pari allo 0,025% del capitale sociale ed allo 0,033% delle azioni partecipanti al voto,

con la precisazione che i nominativi dei soci che hanno espresso voto favorevole, dei soci che hanno espresso voto contrario e dei soci che si sono astenuti ed il relativo numero di azioni risultano dal documento che si trova allegato al presente verbale sub "F".

Riprendendo la parola il Presidente apre quindi le votazioni sul punto **2.3) Remunerazione: Piano di compensi basato sull'assegnazione di azioni Banca Ifis per alcune figure aziendali descritto nel documento informativo redatto ai sensi dell'art. 114-bis del TUF e delle relative norme di attuazione; deliberazioni inerenti e conseguenti** prima delle quali è data lettura dell'avvenuta constatazione delle formalità necessarie e sono rinnovati gli opportuni inviti.

In conseguenza si dà atto:

- che il Rappresentante Designato ha comunicato che non vi sono variazioni nelle presenze sopra comunicate e risultanti dalla documentazione sopra allegata e pertanto sono presenti, con le modalità sopra indicate, tramite il Rappresentante Designato, azionisti rappresentanti n. 40.693.715 azioni ordinarie aventi diritto di voto su un totale complessivo di n. 53.811.095 azioni ordinarie che costituiscono il capitale sociale e quindi sono presenti azioni pari al 75,623% del capitale sociale;
- che viene rinnovata la richiesta formulata dal Presidente agli intervenuti di dichiarare eventuali carenze di legittimazione al voto ai sensi di legge e di Statuto e viene rivolto invito al Rappresentante Designato di far rilevare se esistono azionisti che non intendessero concorrere alla

formazione della base di calcolo per il computo della maggioranza;

- che nessuno ha denunciato l'esistenza di cause ostative o limitatrici del diritto di voto.

Si dà quindi lettura della seguente proposta di deliberazione:
"L'Assemblea degli Azionisti di Banca Ifis S.p.A., esaminati la relazione illustrativa del Consiglio di Amministrazione al punto n. 2 dell'ordine del giorno e il documento denominato "Relazione sulla politica in materia di remunerazione e sui compensi corrisposti" approvato dal Consiglio di Amministrazione,

delibera

di approvare il piano di compensi basato sull'assegnazione di azioni Banca Ifis per alcune figure aziendali descritto nel documento informativo redatto ai sensi dell'art. 114-bis del TUF e delle relative norme di attuazione (art. 84-bis del Regolamento Emittenti) e messo a disposizione dei soci nei termini di legge."

Viene ricordato inoltre che la votazione avviene naturalmente mediante il Rappresentante Designato.

Il Presidente alle ore dieci e minuti quarantasette pone in votazione la proposta di delibera testé illustrata.

Il Rappresentante Designato comunica i risultati della votazione che vengono quindi proclamati.

Tale proposta di delibera è approvata a maggioranza (tutte le percentuali in tutte le votazioni sono state indicate per arrotondamento), come comunica il Rappresentante Designato, con:

- 39.221.296 voti favorevoli pari al 72,887% del capitale sociale ed al 96,382% delle azioni partecipanti al voto;
- 986.939 voti contrari pari all'1,834% del capitale sociale ed al 2,425% delle azioni partecipanti al voto;
- 472.080 astenuti pari allo 0,877% del capitale sociale ed all'1,160% delle azioni partecipanti al voto;
- 13.400 non votanti pari allo 0,025% del capitale sociale ed allo 0,033% delle azioni partecipanti al voto, con la precisazione che i nominativi dei soci che hanno espresso voto favorevole, dei soci che hanno espresso voto contrario e dei soci che si sono astenuti ed il relativo numero di azioni risultano dal documento che si trova allegato al presente verbale sub "G".

Il Presidente passa quindi alla trattazione del terzo punto all'ordine del giorno "3) Consiglio di Amministrazione:

- 3.1) determinazione del numero dei componenti del Consiglio di Amministrazione;
- 3.2) nomina dei componenti del Consiglio di Amministrazione;
- 3.3) determinazione della durata della carica;



**3.4) determinazione del compenso dei componenti del Consiglio di Amministrazione;
deliberazioni inerenti e conseguenti"**

che viene trattato unitariamente, data la stretta connessione esistente, fermo restando che la votazione avverrà in maniera separata su ogni punto, come del resto previsto nei moduli di conferimento di delega/sub-delega al Rappresentante Designato messi a disposizione degli azionisti.

Viene ricordato agli azionisti che con l'approvazione del bilancio al 31 dicembre 2021 è scaduto il mandato triennale del Consiglio di Amministrazione.

Si invita quindi l'Assemblea a provvedere, ai sensi di legge e di Statuto, alla nomina del nuovo Organo Amministrativo previa determinazione della composizione numerica dello stesso e, successivamente, alla determinazione della durata della carica ed alla determinazione del compenso dei componenti del Consiglio di Amministrazione.

Il Presidente ricorda che la nomina dell'Organo Amministrativo avviene, ai sensi di Statuto, secondo il criterio del voto di lista e nel rispetto delle applicabili disposizioni normative. In particolare, viene ricordato che la quota di partecipazione al capitale sociale richiesta per la presentazione delle liste dei candidati per l'elezione del Consiglio di Amministrazione della Banca è del 1% (uno per cento) del capitale sociale, come indicato nell'avviso di convocazione.

L'Assemblea è informata al proposito che sono state presentate n. 2 liste di candidati e che le liste e la documentazione a corredo sono state pubblicate presso la sede sociale, Borsa Italiana S.p.A., il meccanismo di stoccaggio autorizzato www.emarketstorage.com e sul sito internet della Banca il 7 aprile 2022. Poiché è stata messa a disposizione del pubblico tutta la relativa documentazione (compresa naturalmente la relazione illustrativa del Consiglio di Amministrazione già citata a cui, per quanto necessario, si rinvia) con largo anticipo rispetto alla data della presente Assemblea, si propone, salvo diverso avviso degli intervenuti, di ometterne la lettura.

Viene inoltre ricordato che il socio di maggioranza La Scogliera SA ha presentato in data 13 aprile 2022, al fine di agevolare il processo di formazione della volontà assembleare e lo svolgimento dei lavori, anche una proposta in relazione (oltre che, come in seguito indicato, al quarto punto all'ordine del giorno) ai punti:

- 3.1 Determinazione del numero dei componenti del Consiglio di Amministrazione, invitando l'assemblea a determinare il numero dei componenti del Consiglio di Amministrazione in 12 (dodici) più 1 (uno) riservato alla lista di minoranza;
- 3.3 Determinazione della durata della carica, proponendo di determinare la durata del Consiglio di Amministrazione in tre esercizi, vale a dire per il triennio 2022-2024;

- 3.4 Determinazione del compenso dei componenti del Consiglio di Amministrazione, proponendo (A) di attribuire ai singoli componenti, per la carica di amministratore, ai sensi dell'art. 2389, comma 1, c.c., Euro 50.000, 00 (cinquantamila virgola zero zero) lordi per ciascuno degli esercizi 2022, 2023 e 2024, oltre al rimborso delle spese sostenute in ragione del proprio ufficio; (B) di attribuire a tutti gli amministratori, ad esclusione del Presidente, del Vice Presidente e dell'Amministratore Delegato: (i) Euro 1.250,00 (milleduecentocinquanta virgola zero zero) lordi per ogni partecipazione di persona alle riunioni del Consiglio di Amministrazione presso la sede sociale o il diverso luogo di convocazione; e (ii) Euro 500,00 (cinquecento virgola zero zero) lordi per ogni partecipazione alle riunioni del Consiglio di Amministrazione a mezzo collegamento in audio/videoconferenza; e (C) di affidare al Consiglio di Amministrazione la determinazione della remunerazione degli amministratori investiti di particolari cariche ai sensi dell'art. 2389, comma 3, c.c., avuto anche riguardo, ove opportuno, ai risultati aziendali, comunque in osservanza delle "Politiche di remunerazione a favore degli esponenti, dei dipendenti e dei collaboratori del Gruppo Bancario Banca Ifis" approvate dall'Assemblea al punto 2) all'ordine del giorno e sentito anche il Comitato Remunerazioni, con il parere favorevole del Collegio Sindacale.

Nessun altro prendendo la parola il Presidente dichiara quindi chiusa la discussione sul terzo punto all'ordine del giorno ed apre le votazioni sul punto **3.1) Consiglio di Amministrazione: determinazione del numero dei componenti del Consiglio di Amministrazione; deliberazioni inerenti e conseguenti** prima delle quali è data lettura dell'avvenuta constatazione delle formalità necessarie e sono rinnovati gli opportuni inviti.

In conseguenza si dà atto:

- che il Rappresentante Designato ha comunicato che non vi sono variazioni nelle presenze sopra comunicate e risultanti dalla documentazione sopra allegata e pertanto sono presenti, con le modalità sopra indicate, tramite il Rappresentante Designato, azionisti rappresentanti n. 40.693.715 azioni ordinarie aventi diritto di voto su un totale complessivo di n. 53.811.095 azioni ordinarie che costituiscono il capitale sociale e quindi sono presenti azioni pari al 75,623% del capitale sociale;
- che viene rinnovata la richiesta formulata dal Presidente agli intervenuti di dichiarare eventuali carenze di legittimazione al voto ai sensi di legge e di Statuto e viene rivolto invito al Rappresentante Designato di far rilevare se esistono azionisti che non intendessero concorrere alla formazione della base di calcolo per il computo della maggioranza;
- che nessuno ha denunciato l'esistenza di cause ostative o



limitatrici del diritto di voto.

Si dà lettura della seguente proposta di deliberazione presentata, come poc'anzi ricordato, dal socio di maggioranza La Scogliera SA:

"L'Assemblea Ordinaria degli Azionisti di Banca Ifis S.p.A., avuto presente:

- la Relazione Illustrativa del Consiglio di Amministrazione sul punto 3) all'ordine del giorno;
- gli orientamenti del Consiglio di Amministrazione uscente di cui al documento "Composizione quali-quantitativa ritenuta ottimale dal Consiglio di Amministrazione 2022" approvato in data 10 marzo 2022; e
- la proposta dell'azionista di maggioranza La Scogliera SA in ordine al numero dei componenti del Consiglio di Amministrazione e le relative motivazioni a supporto;

delibera

di determinare il numero dei componenti del Consiglio di Amministrazione di Banca Ifis S.p.A. in n. 12 (dodici) più 1 (uno) riservato alla lista di minoranza, in conformità alle previsioni statutarie."

Viene ricordato inoltre che la votazione avviene naturalmente mediante il Rappresentante Designato.

Il Presidente alle ore dieci e minuti cinquantacinque pone in votazione la proposta di delibera testé illustrata.

Il Rappresentante Designato comunica i risultati della votazione che vengono quindi proclamati.

Tale proposta di delibera è approvata a maggioranza (tutte le percentuali in tutte le votazioni sono state indicate per arrotondamento), come comunica il Rappresentante Designato, con:

- 40.312.724 voti favorevoli pari al 74,915% del capitale sociale ed al 99,064% delle azioni partecipanti al voto;
- 327.162 voti contrari pari allo 0,608% del capitale sociale ed allo 0,804% delle azioni partecipanti al voto;
- 40.429 astenuti pari allo 0,075% del capitale sociale ed allo 0,099% delle azioni partecipanti al voto;
- 13.400 non votanti pari allo 0,025% del capitale sociale ed allo 0,033% delle azioni partecipanti al voto,

con la precisazione che i nominativi dei soci che hanno espresso voto favorevole, dei soci che hanno espresso voto contrario e dei soci che si sono astenuti ed il relativo numero di azioni risultano dal documento che si trova allegato al presente verbale sub "H".

Riprendendo la parola il Presidente invita il segretario a dare lettura dei nominativi dei candidati indicati nelle due liste presentate e di quant'altro comunque opportuno in ordine al punto 3.2) **Consiglio di Amministrazione: nomina dei componenti del Consiglio di Amministrazione; deliberazioni inerenti e conseguenti.**

Giusta l'invito ricevuto il segretario ricorda quindi in

maniera sintetica il principale contenuto della normativa primaria di riferimento e dell'articolo 11 dello Statuto, cui si rinvia; facendo presente:

- che un socio non può votare più di una lista;
- che in conformità alle "Disposizioni di Vigilanza in materia di organizzazione e governo societario delle banche" emanate da Banca d'Italia e alla luce delle previsioni del Codice di Corporate Governance delle Società Quotate, l'attuale Consiglio di Amministrazione ha effettuato una "autovalutazione" su dimensione, composizione e funzionamento del Consiglio medesimo nonché sull'idoneità dei componenti a svolgere le proprie funzioni sotto il profilo della professionalità, della disponibilità di tempo e dell'indipendenza;
- che ai fini della presentazione delle liste, i soci sono stati invitati a considerare quanto illustrato nel documento sulla "Composizione quali-quantitativa ottimale del Consiglio di amministrazione di Banca IFIS" approvato dal Consiglio di Amministrazione il 10 marzo 2022 e disponibile sul sito della Società.

Si dà atto che sono state presentate n. 2 liste di candidati: ---- in data 1 aprile 2022 una lista ("Lista 1") dall'azionista di maggioranza "LA SCOGLIERA SA", titolare di una percentuale pari al 50,50% del capitale sociale (azioni n. 27.174.347), con indicazione dei seguenti nominativi ordinati secondo numerazione progressiva:

- Candidato n. 1 Simona Arduini
- Candidato n. 2 Antonella Malinconico
- Candidato n. 3 Beatrice Colleoni
- Candidato n. 4 Monica Billio
- Candidato n. 5 Sebastien Egon Fürstenberg
- Candidato n. 6 Ernesto Fürstenberg Fassio
- Candidato n. 7 Frederik Herman Geertman
- Candidato n. 8 Monica Regazzi
- Candidato n. 9 Paola Paoloni
- Candidato n. 10 Giovanni Meruzzi
- Candidato n. 11 Luca Lo Giudice
- Candidato n. 12 Roberta Gobbi
- Candidato n. 13 Riccardo Preve
- Candidato n. 14 Laura Bottazzi.

con la precisazione che nel documento di presentazione della lista è indicato:

- un numero di candidati appartenente al genere meno rappresentato conforme alla normativa, anche regolamentare, e statutaria vigente e applicabile; e
- un numero di candidati in possesso dei requisiti di indipendenza previsti sia dal Codice di Corporate Governance delle Società Quotate di Borsa Italiana S.p.A. che dagli artt. 147- ter, comma 4, e 148, comma 3 del TUF in misura pari ad almeno un quarto dei candidati complessivamente presenti nella



lista. In conformità a quanto previsto all'art. 11 dello Statuto di Banca Ifis, tali candidati sono stati collocati nella lista tra i primi quattro posti dell'ordine progressivo; ---- in data 30 marzo 2022 una lista unitaria ("Lista 2") per conto degli azionisti: Arca Fondi Sgr S.P.A. gestore dei fondi: Fondo Arca Economia Reale Equity Italia, Fondo Arca Economia Reale Bilanciato Italia 30, Fondo Arca Azioni Italia; Eurizon Capital S.A. gestore del fondo Eurizon Fund comparti: Eurizon Fund - Italian Equity Opportunities, Eurizon Fund - Equity Italy Smart Volatility; Eurizon Capital Sgr S.P.A gestore dei fondi: Eurizon Progetto Italia 20, Eurizon PIR Italia 30, Eurizon AM MITO 50 (Multiasset Italian Opportunities 50), Eurizon AM MITO 95 (Multiasset Italian Opportunities 95), Eurizon AM MITO 25 (Multiasset Italian Opportunities 25), Eurizon Progetto Italia 70, Eurizon Azioni Italia, Eurizon PIR Italia Azioni, Eurizon Azioni PMI Italia, Eurizon Progetto Italia 40; Fideuram Asset Management Ireland gestore del fondo Fonditalia Equity Italy; Fideuram Intesa Sanpaolo Private Banking Asset Management Sgr S.P.A. gestore dei fondi: Fideuram Italia, Piano Azioni Italia, Piano Bilanciato Italia 50, Piano Bilanciato Italia 30; Interfund Sicav - Interfund Equity Italy; Generali Investments Luxembourg SA gestore dei fondi: Generali Investments SICAV Euro Future Leaders, Generali Smart Fund PIR Evoluzione Italia, Generali Smart Funds PIR Valore Italia; Mediolanum International Funds Limited - Challenge Funds - Challenge Italian Equity; Mediolanum Gestione Fondi Sgr S.P.A. gestore dei fondi Mediolanum Flessibile Futuro Italia e Mediolanum Flessibile Sviluppo Italia, con indicazione che i suddetti azionisti detengono complessivamente una percentuale pari al 3,61745% del capitale sociale (azioni n. 1.946.588) e dei seguenti nominativi ordinati secondo numerazione progressiva:

Candidato n. 1 Roberto Diacetti

Candidato n. 2 Francesca Daniela Pagnoni,

con la precisazione che nel documento di presentazione della lista è indicato che la lista è stata presentata avuto riguardo a quanto prescritto dalla normativa vigente, anche regolamentare - compresi il D.Lgs. n. 385 del 1° settembre 1993, il Decreto del Ministro dell'Economia e delle Finanze del 23 novembre 2020, n. 169 e il Regolamento adottato dalla Consob con delibera n. 20249 del 28 dicembre 2017 - dallo Statuto della Banca e dal Codice di Corporate Governance di Borsa Italiana S.p.A., per la presentazione della lista dei candidati funzionale alla suddetta nomina, ivi inclusa la disciplina sui rapporti di collegamento tra soci di riferimento e soci di minoranza, tenuto conto delle indicazioni contenute, oltre che nell'avviso di convocazione dell'Assemblea, nella Relazione Illustrativa del Consiglio di Amministrazione ex art. 125-ter del TUF - tenuto conto anche del "Regolamento sul cumulo degli incarichi degli esponenti

aziendali" approvato dal Consiglio di Amministrazione della Banca in data 21 ottobre 2021 - e nel documento denominato "Composizione quali-quantitativa ritenuta ottimale del Consiglio di Amministrazione" approvato dal Consiglio di Amministrazione della Banca in data 10 marzo 2022, come pubblicati sul sito internet della Banca.

Il Presidente ha inoltre comunicato che le liste di candidati presentate, entrambe rispondenti ai requisiti di genere individuati dalla normativa, sono tutte corredate, tra l'altro, da:

- 1) certificazione attestante la titolarità del numero di azioni detenute nel giorno di presentazione della lista;
- 2) dichiarazione con la quale ciascun candidato:
 - accetta la propria candidatura alla carica;
 - attesta il possesso dei requisiti previsti dalla vigente normativa per l'assunzione della carica e l'assenza di cause di ineleggibilità e/o incompatibilità;
 - fornisce un'esauriente informativa sulle proprie caratteristiche personali e professionali (curriculum vitae), nonché l'elenco delle cariche di amministrazione, direzione e controllo ricoperte presso altre società con l'impegno, tra l'altro, al tempestivo aggiornamento di tale elenco;
- 3) copia del documento di identità di ciascun candidato.

Le liste presentate, corredate della relativa documentazione in relazione al presente punto all'ordine del giorno dell'odierna Assemblea, sono state rese pubbliche nei termini di legge presso la sede sociale, presso Borsa Italiana S.p.A. ed il meccanismo di stoccaggio autorizzato www.emarketstorage.com nonché sul sito internet della Banca. Infine, si ricorda che, ai sensi dello Statuto sociale della Banca, all'elezione dei componenti del Consiglio di Amministrazione si procede come segue:

- 1) dalla lista che avrà ottenuto il maggior numero di voti saranno espressi, in base all'ordine progressivo con il quale sono indicati nella lista medesima, tutti gli amministratori salvo uno;
- 2) dalla lista che avrà ottenuto il maggior numero di voti e che, ai sensi dell'art. 147-ter, comma 3 del TUF, non sia collegata in alcun modo, neppure indirettamente, con i soci che hanno presentato o votato la lista risultata prima per numero di voti, è espresso un amministratore.

Qualora tali criteri di estrazione non garantiscano l'equilibrio tra i generi nella misura di tempo in tempo stabilita dalla normativa e regolamentazione applicabile tempo per tempo vigente, all'estrazione dalla lista che ha ottenuto in Assemblea il maggior numero di voti in base all'ordine progressivo con il quale sono indicati i candidati va applicato un meccanismo di scorrimento che escluda il candidato o i candidati del genere più rappresentato e ripeschi il candidato o i candidati del genere mancante.



Il Presidente apre quindi le votazioni sul punto **3.2) Consiglio di Amministrazione: nomina dei componenti del Consiglio di Amministrazione; deliberazioni inerenti e conseguenti**, prima delle quali è data lettura dell'avvenuta constatazione delle formalità necessarie e sono rinnovati gli opportuni inviti.

In conseguenza si dà atto:

- che il Rappresentante Designato ha comunicato che non vi sono variazioni nelle presenze sopra comunicate e risultanti dalla documentazione sopra allegata e pertanto sono presenti, con le modalità sopra indicate, tramite il Rappresentante Designato, azionisti rappresentanti n. 40.693.715 azioni ordinarie aventi diritto di voto su un totale complessivo di n. 53.811.095 azioni ordinarie che costituiscono il capitale sociale e quindi sono presenti azioni pari al 75,623% del capitale sociale;

- che viene rinnovata la richiesta formulata dal Presidente agli intervenuti di dichiarare eventuali carenze di legittimazione al voto ai sensi di legge e di Statuto e viene rivolto invito al Rappresentante Designato di far rilevare se esistono azionisti che non intendessero concorrere alla formazione della base di calcolo per il computo della maggioranza;

- che nessuno ha denunciato l'esistenza di cause ostative o limitatrici del diritto di voto.

Viene ricordato inoltre che la votazione avviene naturalmente mediante il Rappresentante Designato.

Alle ore undici e minuti tre si procede alla votazione.

Su indicazione del Presidente che ha proclamato i risultati delle votazioni comunico che la votazione ha dato i seguenti risultati (tutte le percentuali in tutte le votazioni sono state indicate per arrotondamento):

Contrari (entrambe le liste): n. 0 azioni

Astenuti: n. 26.276 azioni pari allo 0,049% del capitale sociale ed allo 0,065% delle azioni partecipanti al voto;

Non votanti: n. 4.189 azioni pari allo 0,008% del capitale sociale ed allo 0,010% delle azioni partecipanti al voto;

Favorevoli alla lista n. 1: n. 29.186.363 azioni pari al 54,238% del capitale sociale ed al 71,722% delle azioni partecipanti al voto;

Favorevoli alla lista n. 2: n. 11.476.887 azioni pari al 21,328% del capitale sociale ed al 28,203% delle azioni partecipanti al voto.

I nominativi dei soci che hanno espresso voto favorevole per le singole liste, dei soci che hanno espresso voto contrario, dei soci che si sono astenuti o che non hanno votato ed il relativo numero di azioni risultano dal documento che si trova allegato al presente verbale sub "I".

Quindi, ai sensi del sopra richiamato art. 11 dello Statuto Sociale, considerato che la lista presentata da La Scogliera SA ha ottenuto il maggior numero di voti viene proclamato il

risultato, dichiarando pertanto eletti quali membri del Consiglio di Amministrazione i seguenti candidati

Simona Arduini

Antonella Malinconico

Beatrice Colleoni

Monica Billio

Sebastien Egon Fürstenberg

Ernesto Fürstenberg Fassio

Frederik Herman Geertman

Monica Regazzi

Paola Paoloni

Giovanni Meruzzi

Luca Lo Giudice

Roberta Gobbi

Roberto Diacetti

Il Presidente apre quindi le votazioni sul punto **3.3) Consiglio di Amministrazione: determinazione della durata della carica; deliberazioni inerenti e conseguenti**, prima delle quali è data lettura dell'avvenuta constatazione delle formalità necessarie e sono rinnovati gli opportuni inviti.

In conseguenza si dà atto:

- che il Rappresentante Designato ha comunicato che non vi sono variazioni nelle presenze sopra comunicate e risultanti dalla documentazione sopra allegata e pertanto sono presenti, con le modalità sopra indicate, tramite il Rappresentante Designato, azionisti rappresentanti n. 40.693.715 azioni ordinarie aventi diritto di voto su un totale complessivo di n. 53.811.095 azioni ordinarie che costituiscono il capitale sociale e quindi sono presenti azioni pari al 75,623% del capitale sociale;

- che viene rinnovata la richiesta formulata dal Presidente agli intervenuti di dichiarare eventuali carenze di legittimazione al voto ai sensi di legge e di Statuto e viene rivolto invito al Rappresentante Designato di far rilevare se esistono azionisti che non intendessero concorrere alla formazione della base di calcolo per il computo della maggioranza;

- che nessuno ha denunciato l'esistenza di cause ostative o limitatrici del diritto di voto.

Si dà lettura della seguente proposta di deliberazione presentata, come poc'anzi ricordato, dal socio di maggioranza La Scogliera SA:

"L'Assemblea Ordinaria degli Azionisti di Banca Ifis S.p.A., avuto presente:

- la Relazione Illustrativa del Consiglio di Amministrazione sul punto 3) all'ordine del giorno;

- gli orientamenti del Consiglio di Amministrazione uscente di cui al documento "Composizione quali-quantitativa ritenuta ottimale dal Consiglio di Amministrazione 2022" approvato in data 10 marzo 2022; e



-- la proposta dell'azionista di maggioranza La Scogliera SA in ordine alla durata della carica del Consiglio di Amministrazione;

delibera

di determinare la durata della carica del Consiglio di Amministrazione in n. 3 (tre) esercizi, vale a dire per il triennio 2022-2024 e, pertanto, fino alla data dell'Assemblea degli Azionisti chiamata all'esame e all'approvazione del bilancio relativo all'esercizio che si chiuderà il 31 dicembre 2024."

Viene ricordato inoltre che la votazione avviene naturalmente mediante il Rappresentante Designato.

Il Presidente alle ore undici e minuti otto pone in votazione la proposta di delibera testé illustrata.

Il Rappresentante Designato comunica i risultati della votazione che vengono quindi proclamati.

Tale proposta di delibera è approvata a maggioranza (tutte le percentuali in tutte le votazioni sono state indicate per arrotondamento), come comunica il Rappresentante Designato, con:

- 40.579.477 voti favorevoli pari al 75,411% del capitale sociale ed al 99,720% delle azioni partecipanti al voto;
- 60.409 voti contrari pari allo 0,112% del capitale sociale ed allo 0,148% delle azioni partecipanti al voto;
- 40.429 astenuti pari allo 0,075% del capitale sociale ed allo 0,099% delle azioni partecipanti al voto;
- 13.400 non votanti pari allo 0,025% del capitale sociale ed allo 0,033% delle azioni partecipanti al voto,

con la precisazione che i nominativi dei soci che hanno espresso voto favorevole, dei soci che hanno espresso voto contrario e dei soci che si sono astenuti ed il relativo numero di azioni risultano dal documento che si trova allegato al presente verbale sub "L".

Il Presidente apre quindi le votazioni sul punto **3.4) Consiglio di Amministrazione: determinazione del compenso dei componenti del Consiglio di Amministrazione; deliberazioni inerenti e conseguenti**, prima delle quali è data lettura dell'avvenuta constatazione delle formalità necessarie e sono rinnovati gli opportuni inviti.

In conseguenza si dà atto:

- che il Rappresentante Designato ha comunicato che non vi sono variazioni nelle presenze sopra comunicate e risultanti dalla documentazione sopra allegata e pertanto sono presenti, con le modalità sopra indicate, tramite il Rappresentante Designato, azionisti rappresentanti n. 40.693.715 azioni ordinarie aventi diritto di voto su un totale complessivo di n. 53.811.095 azioni ordinarie che costituiscono il capitale sociale e quindi sono presenti azioni pari al 75,623% del capitale sociale;
- che viene rinnovata la richiesta formulata dal Presidente

agli intervenuti di dichiarare eventuali carenze di legittimazione al voto ai sensi di legge e di Statuto e viene rivolto invito al Rappresentante Designato di far rilevare se esistono azionisti che non intendessero concorrere alla formazione della base di calcolo per il computo della maggioranza;

- che nessuno ha denunciato l'esistenza di cause ostative o limitatrici del diritto di voto.

Si dà lettura della seguente proposta di deliberazione, presentata, come poc'anzi ricordato, dal socio di maggioranza La Scogliera SA:

"L'Assemblea Ordinaria degli Azionisti di Banca Ifis S.p.A., avuto presente:

- la Relazione Illustrativa del Consiglio di Amministrazione sul punto 3) all'ordine del giorno; e
- la proposta dell'azionista di maggioranza La Scogliera SA in ordine al compenso dei componenti del Consiglio di Amministrazione;

delibera

(A) di attribuire ai singoli componenti, per la carica di amministratore, ai sensi dell'art. 2389, comma 1, c.c., Euro 50.000, 00 (cinquantamila virgola zero zero) lordi per ciascuno degli esercizi 2022, 2023 e 2024, oltre al rimborso delle spese sostenute in ragione del proprio ufficio;

(B) di attribuire a tutti gli amministratori, ad esclusione del Presidente, del Vice Presidente e dell'Amministratore Delegato:

(i) Euro 1.250, 00 (milleduecentocinquanta virgola zero zero) lordi per ogni partecipazione di persona alle riunioni del Consiglio di Amministrazione presso la sede sociale o il diverso luogo di convocazione; e

(ii) Euro 500, 00 (cinquecento virgola zero zero) lordi per ogni partecipazione alle riunioni del Consiglio di Amministrazione a mezzo collegamento in audio/videoconferenza; e

(C) di affidare al Consiglio di Amministrazione la determinazione della remunerazione degli amministratori investiti di particolari cariche ai sensi dell'art. 2389, comma 3, c.c., avuto anche riguardo, ove opportuno, ai risultati aziendali, comunque in osservanza delle "Politiche di remunerazione a favore degli esponenti, dei dipendenti e dei collaboratori del Gruppo Bancario Banca Ifis" approvate dall'Assemblea al punto 2) all'ordine del giorno e sentito anche il Comitato Remunerazioni, con il parere favorevole del Collegio Sindacale.".

Viene ricordato inoltre che la votazione avviene naturalmente mediante il Rappresentante Designato.

Il Presidente alle ore undici e minuti undici pone in votazione la proposta di delibera testé illustrata.

Il Rappresentante Designato comunica i risultati della

votazione che vengono quindi proclamati.

Tale proposta di delibera è approvata a maggioranza (tutte le percentuali in tutte le votazioni sono state indicate per arrotondamento), come comunica il Rappresentante Designato, con:

- 37.084.034 voti favorevoli pari al 68,915% del capitale sociale ed al 91,129% delle azioni partecipanti al voto;
 - 2.294.992 voti contrari pari al 4,265% del capitale sociale ed al 5,640% delle azioni partecipanti al voto;
 - 1.301.289 astenuti pari al 2,418% del capitale sociale ed al 3,198% delle azioni partecipanti al voto;
 - 13.400 non votanti pari allo 0,025% del capitale sociale ed allo 0,033% delle azioni partecipanti al voto,
- con la precisazione che i nominativi dei soci che hanno espresso voto favorevole, dei soci che hanno espresso voto contrario e dei soci che si sono astenuti ed il relativo numero di azioni risultano dal documento che si trova allegato al presente verbale sub "M".

Il Presidente passa quindi alla trattazione del quarto punto all'ordine del giorno "4) Collegio Sindacale:

4.1) nomina dei membri del Collegio Sindacale per il triennio 2022-2024;

4.2) determinazione del compenso dei membri del Collegio Sindacale;

deliberazioni inerenti e conseguenti",

che viene trattato unitariamente, data la stretta connessione esistente, fermo restando che la votazione avverrà in maniera separata su ogni punto, come del resto previsto nei moduli di conferimento di delega/sub-delega al Rappresentante Designato messi a disposizione degli azionisti.

Ricorda agli azionisti che con l'approvazione del bilancio al 31 dicembre 2021 è scaduto il mandato triennale del Collegio Sindacale in carica.

Invita quindi l'Assemblea a provvedere alla nomina per il triennio che si concluderà con l'approvazione del bilancio al 31 dicembre 2024 di n. 3 Sindaci Effettivi e n. 2 Sindaci Supplenti, nonché alla nomina del Presidente del Collegio e alla determinazione dei compensi.

Ricorda che la nomina del Collegio Sindacale avviene, ai sensi di Statuto, secondo il criterio del voto di lista e nel rispetto delle applicabili disposizioni normative. In particolare, ricorda che la quota di partecipazione al capitale sociale richiesta per la presentazione delle liste dei candidati per l'elezione del Collegio Sindacale della Banca è del 1% (uno per cento) del capitale sociale, come indicato nell'avviso di convocazione.

Informa al proposito che sono state presentate n. 2 liste di

candidati e che le liste e la documentazione a corredo sono state pubblicate presso la sede sociale, Borsa Italiana S.p.A., il meccanismo di stoccaggio autorizzato www.emarketstorage.com e sul sito internet della Banca il 7 aprile 2022. Poiché è stata messa a disposizione del pubblico tutta la relativa documentazione (compresa naturalmente la relazione illustrativa del Consiglio di Amministrazione già citata e cui, per quanto necessario, si rinvia) con largo anticipo rispetto alla data della presente Assemblea, propone, salvo diverso avviso degli intervenuti, di ometterne la lettura.

Invita comunque il segretario a dare lettura dei nominativi dei candidati indicati nelle due liste presentate e di quanto altro comunque opportuno. Ricorda infine che anche sul punto 4.2) Collegio Sindacale: determinazione del compenso dei membri del Collegio Sindacale; deliberazioni inerenti e conseguenti dell'ordine del giorno solo l'azionista di maggioranza La Scogliera SA ha presentato una propria proposta.

Il segretario, nel ricordare a sua volta che la nomina del Collegio Sindacale avviene, ai sensi di Statuto, secondo il criterio del voto di lista e nel rispetto delle applicabili disposizioni normative, informa al proposito che sono state presentate le seguenti n. 2 liste di candidati:

- in data 1 aprile 2022 una lista ("Lista n. 1") dall'azionista di maggioranza "LA SCOGLIERA SA", titolare di una percentuale pari al 50,50% del capitale sociale (azioni n. 27.174.347), in cui nella Sezione I "Candidati alla carica di Sindaco Effettivo" vi sono i seguenti nominativi:

--- Candidato 1 (numero progressivo) Annunziata Melaccio;

--- Candidato 2 (numero progressivo) Franco Olivetti;

e nella Sezione II "Candidati alla carica di Sindaco Supplente" vi sono i seguenti nominativi:

--- Candidato 1 (numero progressivo) Marinella Monterumisi;

--- Candidato 2 (numero progressivo) Ferruccio di Lenardo;

- in data 30 marzo 2022 una lista unitaria ("Lista n. 2") per conto degli azionisti: Arca Fondi Sgr S.P.A. gestore dei fondi: Fondo Arca Economia Reale Equity Italia, Fondo Arca Economia Reale Bilanciato Italia 30, Fondo Arca Azioni Italia; Eurizon Capital S.A. gestore del fondo Eurizon Fund comparti: Eurizon Fund - Italian Equity Opportunities, Eurizon Fund - Equity Italy Smart Volatility; Eurizon Capital Sgr S.P.A gestore dei fondi: Eurizon Progetto Italia 20, Eurizon PIR Italia 30, Eurizon AM MITO 50 (Multiasset Italian Opportunities 50), Eurizon AM MITO 95 (Multiasset Italian Opportunities 95), Eurizon AM MITO 25 (Multiasset Italian Opportunities 25), Eurizon Progetto Italia 70, Eurizon Azioni Italia, Eurizon PIR Italia Azioni, Eurizon Azioni PMI Italia, Eurizon Progetto Italia 40; Fideuram Asset Management Ireland gestore del fondo Fonditalia Equity Italy; Fideuram Intesa Sanpaolo Private

Banking Asset Management Sgr S.P.A. gestore dei fondi: Fideuram Italia, Piano Azioni Italia, Piano Bilanciato Italia 50, Piano Bilanciato Italia 30; Interfund Sicav - Interfund Equity Italy; Generali Investments Luxembourg SA gestore dei fondi: Generali Investments SICAV Euro Future Leaders, Generali Smart Fund PIR Evoluzione Italia, Generali Smart Funds PIR Valore Italia; Mediolanum International Funds Limited - Challenge Funds - Challenge Italian Equity; Mediolanum Gestione Fondi Sgr S.P.A. gestore dei fondi Mediolanum Flessibile Futuro Italia e Mediolanum Flessibile Sviluppo Italia, con indicazione che i suddetti azionisti detengono complessivamente una percentuale pari al 3,61745% del capitale sociale (azioni n. 1.946.588), in cui nella Sezione I "Sindaci Effettivi" vi è il seguente nominativo: Andrea Balelli e nella Sezione II "Sindaci Supplenti" vi è il seguente nominativo: Emanuela Rollino, con la precisazione che il candidato indicato per primo nella Sezione della lista relativa ai Sindaci Effettivi si intende proposto quale Presidente dell'Organo di Controllo ai sensi di legge e di Statuto.

Il Presidente ha inoltre comunicato che le liste di candidati presentate, entrambe rispondenti ai requisiti di genere individuati dalla normativa, sono tutte corredate, tra l'altro, da:

- 1) certificazione attestante la titolarità del numero di azioni detenute nel giorno di presentazione della lista;
- 2) dichiarazione con la quale ciascun candidato:
 - accetta la propria candidatura alla carica di Sindaco effettivo o supplente di Banca Ifis S.p.A.;
 - attesta il possesso dei requisiti previsti dalla vigente normativa per l'assunzione della carica di componente del Collegio Sindacale di Banca Ifis S.p.A. e l'assenza di cause di ineleggibilità e/o incompatibilità;
 - fornisce un'esauriente informativa sulle proprie caratteristiche personali e professionali (curriculum vitae), nonché l'elenco delle cariche di amministrazione, direzione e controllo ricoperte presso altre società con l'impegno, tra l'altro, al tempestivo aggiornamento di tale elenco;
- 3) copia del documento di identità di ciascun candidato.

Il segretario segnala ancora, per quanto riguarda il meccanismo di nomina del Collegio Sindacale (Sindaci Effettivi e Sindaci Supplenti), la relazione del Consiglio di Amministrazione e la normativa primaria a riguardo, nonché l'articolo 21 dello Statuto sociale cui si rinvia. In particolare, ricorda che all'elezione dei sindaci si procede come segue:

- 1) dalla lista che avrà ottenuto il maggior numero di voti saranno eletti, in base all'ordine progressivo con il quale sono indicati nella lista medesima, due sindaci effettivi ed uno supplente;

2) dalla lista che avrà ottenuto il maggior numero di voti tra le liste presentate e votate da parte di soci che non siano collegati ai soci di riferimento ai sensi dell'art. 148, comma 2 del TUF, è eletto sindaco effettivo il candidato indicato al primo posto della relativa sezione della lista medesima; dalla stessa lista è eletto sindaco supplente il candidato indicato al primo posto della relativa sezione della lista medesima. In caso di parità di voti tra due o più liste risultano eletti sindaci i candidati più anziani per età.

Qualora tali criteri di estrazione non garantiscano la presenza nel Collegio di almeno un sindaco effettivo e un sindaco supplente appartenenti al genere meno rappresentato, all'estrazione dalla lista che ha ottenuto in Assemblea il maggior numero di voti in base all'ordine progressivo con il quale sono indicati i candidati va applicato un meccanismo di scorrimento che escluda il candidato o i candidati del genere più rappresentato e ripeschi il candidato o i candidati del genere mancante.

È dichiarato Presidente del Collegio Sindacale il sindaco effettivo eletto dalla lista di minoranza.

Nessun altro prendendo la parola dichiaro quindi chiusa la discussione su questo punto all'ordine del giorno ed apro le votazioni sul punto **4.1) Collegio Sindacale: nomina dei membri del Collegio Sindacale per il triennio 2022-2024; deliberazioni inerenti e conseguenti**, prima delle quali è data lettura dell'avvenuta constatazione delle formalità necessarie e sono rinnovati gli opportuni inviti.

In conseguenza si dà atto:

- che il Rappresentante Designato ha comunicato che non vi sono variazioni nelle presenze sopra comunicate e risultanti dalla documentazione sopra allegata e pertanto sono presenti, con le modalità sopra indicate, tramite il Rappresentante Designato, azionisti rappresentanti n. 40.693.715 azioni ordinarie aventi diritto di voto su un totale complessivo di n. 53.811.095 azioni ordinarie che costituiscono il capitale sociale e quindi sono presenti azioni pari al 75,623% del capitale sociale;
- che viene rinnovata la richiesta formulata dal Presidente agli intervenuti di dichiarare eventuali carenze di legittimazione al voto ai sensi di legge e di Statuto e viene rivolto invito al Rappresentante Designato di far rilevare se esistono azionisti che non intendessero concorrere alla formazione della base di calcolo per il computo della maggioranza;
- che nessuno ha denunciato l'esistenza di cause ostative o limitatrici del diritto di voto.

Viene ricordato inoltre che la votazione avviene naturalmente mediante il Rappresentante Designato.

Alle ore undici e minuti venti si procede alla votazione.

Su indicazione del Presidente che ha proclamato i risultati

delle votazioni viene comunicato che la votazione ha dato i seguenti risultati (tutte le percentuali in tutte le votazioni sono state indicate per arrotondamento):

Contrari (entrambe le liste): n. 26.273 azioni pari allo 0,049% del capitale sociale ed allo 0,065% delle azioni partecipanti al voto;

Astenuti: n. 24.324 azioni pari allo 0,045% del capitale sociale ed allo 0,060% delle azioni partecipanti al voto;

Non votanti: n. 4.189 azioni pari allo 0,008% del capitale sociale ed allo 0,010% delle azioni partecipanti al voto;

Favorevoli alla lista n. 1: n. 29.186.363 azioni pari al 54,238% del capitale sociale ed al 71,722% delle azioni partecipanti al voto;

Favorevoli alla lista n. 2: n. 11.452.566 azioni pari al 21,283% del capitale sociale ed al 28,143% delle azioni partecipanti al voto.

I nominativi dei soci che hanno espresso voto favorevole per le singole liste, dei soci che hanno espresso voto contrario e dei soci che si sono astenuti o che non hanno votato ed il relativo numero di azioni risultano dal documento che si trova allegato al presente verbale sub "N".

Quindi, ai sensi del sopra richiamato art. 21 dello Statuto Sociale, considerato che la lista presentata da La Scogliera SA ha ottenuto il maggior numero di voti proclamo il risultato, dichiarando pertanto eletti quali membri del Collegio Sindacale i seguenti candidati

-- quali Sindaci Effettivi

Annunziata Melaccio

Franco Olivetti

Andrea Balelli

-- quali Sindaci Supplenti

Marinella Monterumisi

Emanuela Rollino

Si dà pertanto atto che:

- nel rispetto delle disposizioni sopra richiamate risulta essere Presidente del Collegio Sindacale il dott. Andrea Balelli;

- la composizione del Collegio Sindacale risulta conforme allo Statuto sociale e alla normativa vigente in materia di equilibrio tra generi;

- il Collegio Sindacale così nominato resterà in carica per gli esercizi 2022-2023-2024 e, pertanto, sino alla data di assemblea di approvazione del bilancio al 31 dicembre 2024.

Il Presidente ringrazia il precedente Presidente del Collegio Sindacale dott. Giacomo Bugna ed apre quindi le votazioni sul punto **4.2) Collegio Sindacale: determinazione del compenso dei membri del Collegio Sindacale; deliberazioni inerenti e conseguenti**, prima delle quali è data lettura dell'avvenuta constatazione delle formalità necessarie e sono rinnovati gli opportuni inviti.

In conseguenza si dà atto:

- che il Rappresentante Designato ha comunicato che non vi sono variazioni nelle presenze sopra comunicate e risultanti dalla documentazione sopra allegata e pertanto sono presenti, con le modalità sopra indicate, tramite il Rappresentante Designato, azionisti rappresentanti n. 40.693.715 azioni ordinarie aventi diritto di voto su un totale complessivo di n. 53.811.095 azioni ordinarie che costituiscono il capitale sociale e quindi sono presenti azioni pari al 75,623% del capitale sociale;

- che viene rinnovata la richiesta formulata dal Presidente agli intervenuti di dichiarare eventuali carenze di legittimazione al voto ai sensi di legge e di Statuto e viene rivolto invito al Rappresentante Designato di far rilevare se esistono azionisti che non intendessero concorrere alla formazione della base di calcolo per il computo della maggioranza;

- che nessuno ha denunciato l'esistenza di cause ostative o limitatrici del diritto di voto.

Si dà lettura della seguente proposta di deliberazione, presentata, come poc'anzi ricordato, dal socio di maggioranza La Scogliera SA:

"L'Assemblea Ordinaria degli Azionisti di Banca Ifis S.p.A., avuto presente:

-- la Relazione Illustrativa del Consiglio di Amministrazione sul punto 4) all'ordine del giorno; e

- la proposta dell'azionista di maggioranza La Scogliera SA in ordine al compenso dei componenti del Collegio Sindacale;

delibera

(A) di attribuire al Presidente del Collegio Sindacale Euro 105.000, 00 (centocinquemila virgola zero zero) lordi per ciascuno degli esercizi 2022, 2023 e 2024, oltre al rimborso delle spese sostenute in ragione del proprio ufficio;

(B) di attribuire a ciascuno dei due Sindaci effettivi Euro 70.000, 00 (settantamila virgola zero zero) lordi per ciascuno degli esercizi 2022, 2023 e 2024, oltre al rimborso delle spese sostenute in ragione del proprio ufficio; e

(C) di corrispondere a tutti i Sindaci effettivi:

(i) Euro 1.000, 00 (mille virgola zero zero) lordi per ogni partecipazione di persona alle riunioni del Consiglio di Amministrazione presso la sede sociale o il diverso luogo di convocazione; e (ii) Euro 500, 00 (cinquecento virgola zero zero) lordi per ogni partecipazione alle riunioni del Consiglio di Amministrazione a mezzo collegamento in audio/videoconferenza.";

Viene ricordato inoltre che la votazione avviene naturalmente mediante il Rappresentante Designato.

Il Presidente alle ore undici e minuti venticinque pone in votazione la proposta di delibera testé illustrata.

Il Rappresentante Designato comunica i risultati della

votazione che vengono quindi proclamati.

Tale proposta di delibera è approvata a maggioranza (tutte le percentuali in tutte le votazioni sono state indicate per arrotondamento), come comunica il Rappresentante Designato, con:

- 37.084.034 voti favorevoli pari al 68,915% del capitale sociale ed al 91,130% delle azioni partecipanti al voto;
- 2.254.118 voti contrari pari al 4,189% del capitale sociale ed al 5,539% delle azioni partecipanti al voto;
- 1.342.163 astenuti pari al 2,494% del capitale sociale ed al 3,298% delle azioni partecipanti al voto;
- 13.400 non votanti pari allo 0,025% del capitale sociale ed allo 0,033% delle azioni partecipanti al voto, con la precisazione che i nominativi dei soci che hanno espresso voto favorevole, dei soci che hanno espresso voto contrario e dei soci che si sono astenuti ed il relativo numero di azioni risultano dal documento che si trova allegato al presente verbale sub "O".

Il Presidente passa quindi alla trattazione del quinto punto all'ordine del giorno "5) Polizza assicurativa a fronte della responsabilità civile degli esponenti degli organi sociali (D&O); deliberazioni inerenti e conseguenti"

Poiché è stata messa a disposizione del pubblico tutta la relativa documentazione con largo anticipo rispetto alla data di adunanza, si propone, salvo diverso avviso degli intervenuti, di ometterne la lettura.

Il Presidente invita quindi la dott.ssa Lucia Martinoli a prendere la parola su questo punto all'ordine del giorno

INTERVENTO DELLA GENERAL COUNSEL LUCIA MARTINOLI:

In considerazione del mutato livello di rischio per l'intero settore finanziario, della crescita del Gruppo in termini di dimensioni e complessità e del costante aumento del costo per questa tipologia di rischio nel mercato assicurativo, si rende opportuno rivedere ed aggiornare i limiti di delega previsti dalla delibera assembleare del 17 aprile 2014, al fine di garantire la possibilità per il Gruppo di mantenere un adeguato livello di copertura per questa tipologia di rischi, aumentando eventualmente il massimale di polizza, in linea con i benchmark di mercato e di settore.

Si chiede quindi all'Assemblea dei Soci di aggiornare i limiti di delega originariamente previsti dalla delibera assembleare del 17 aprile 2014, per il rinnovo o la rinegoziazione annuale della polizza D&O, secondo quanto riportato nella Relazione illustrativa che è stata messa a disposizione dei soci in vista della presente Assemblea.

Riprende la parola il Presidente il quale ringrazia la dott.ssa Lucia Martinoli per il proprio intervento.

Non essendoci altri interventi, viene dichiarata chiusa la discussione e vengono aperte le votazioni sul punto **"5) Polizza assicurativa a fronte della responsabilità civile degli esponenti degli organi sociali (D&O); deliberazioni inerenti e conseguenti"**, prima delle quali è data lettura dell'avvenuta constatazione delle formalità necessarie e sono rinnovati gli opportuni inviti.

In conseguenza si dà atto:

- che il Rappresentante Designato ha comunicato che non vi sono variazioni nelle presenze sopra comunicate e risultanti dalla documentazione sopra allegata e pertanto sono presenti, con le modalità sopra indicate, tramite il Rappresentante Designato, azionisti rappresentanti n. 40.693.715 azioni ordinarie aventi diritto di voto su un totale complessivo di n. 53.811.095 azioni ordinarie che costituiscono il capitale sociale e quindi sono presenti azioni pari al 75,623% del capitale sociale;
- che viene rinnovata la richiesta formulata dal Presidente agli intervenuti di dichiarare eventuali carenze di legittimazione al voto ai sensi di legge e di Statuto e viene rivolto invito al Rappresentante Designato di far rilevare se esistono azionisti che non intendessero concorrere alla formazione della base di calcolo per il computo della maggioranza;
- che nessuno ha denunciato l'esistenza di cause ostative o limitatrici del diritto di voto.

Si dà quindi lettura della seguente proposta di deliberazione:
"L'Assemblea Ordinaria degli Azionisti, esaminata la proposta del Consiglio di Amministrazione al punto n. 5 dell'ordine del giorno

delibera:

- a) di autorizzare il rinnovo o la rinegoziazione della copertura assicurativa Directors and Officers (D&O), alla sua scadenza, mediante la sottoscrizione con le stesse controparti ovvero con altra primaria società assicuratrice o società di brokeraggio, anche congiuntamente tra loro, di una polizza in linea con le best practice in vigore sul mercato internazionale, tenuto conto delle specificità dell'attività della Banca e del Gruppo e nell'ambito delle condizioni più significative sotto riportate:
 - massimale di risarcimento annuo non inferiore a 15 milioni di euro;
 - costo annuo in linea con l'andamento di mercato e comunque non superiore a 160 mila euro comprensivo degli oneri tributari;
 - scadenza annuale (e quindi al 31 dicembre di ogni anno);
- b) di conferire all'Amministratore Delegato e ai Condirettori Generali disgiuntamente tra loro ogni più ampio potere per definire alle scadenze naturali della polizza i rinnovi della medesima alle migliori condizioni di mercato fermo restando



che il costo annuale di competenza non dovrà superare, in conseguenza di rivalutazioni, adeguamenti e situazioni di mercato della copertura medesima che si rendessero necessari, un ammontare pari al 20% del costo stabilito dall'odierna Assemblea."

Viene ricordato inoltre che la votazione avviene naturalmente mediante il Rappresentante Designato.

Il Presidente alle ore undici e minuti ventinove pone in votazione la proposta di delibera testé illustrata.

Il Rappresentante Designato comunica i risultati della votazione che vengono quindi proclamati.

Tale proposta di delibera è approvata a maggioranza (tutte le percentuali in tutte le votazioni sono state indicate per arrotondamento), come comunica il Rappresentante Designato, con:

- 40.542.049 voti favorevoli pari al 75,341% del capitale sociale ed al 99,627% delle azioni partecipanti al voto;
- 0 voti contrari;
- 138.266 astenuti pari allo 0,257% del capitale sociale ed allo 0,340% delle azioni partecipanti al voto;
- 13.400 non votanti pari allo 0,025% del capitale sociale ed allo 0,033% delle azioni partecipanti al voto,

con la precisazione che i nominativi dei soci che hanno espresso voto favorevole, dei soci che hanno espresso voto contrario e dei soci che si sono astenuti ed il relativo numero di azioni risultano dal documento che si trova allegato al presente verbale sub "P".

Il Presidente passa quindi alla trattazione del sesto punto all'ordine del giorno "6) Proposta del Collegio Sindacale ai sensi dell'art. 13 del D.Lgs. n. 39/2010 per il conferimento dell'incarico di revisione legale dei conti per gli esercizi 2023-2031; deliberazioni inerenti e conseguenti".

Poiché è stata messa a disposizione del pubblico tutta la relativa documentazione con largo anticipo rispetto alla data della presente Assemblea, propone, salvo diverso avviso degli altri intervenuti, di ometterne la lettura. Ricorda preliminarmente che con l'approvazione del bilancio al 31 dicembre 2022 verrà a scadere l'incarico di revisione legale dei conti conferito a EY S.p.A. e che, sulla base della normativa vigente, l'incarico affidato ad EY S.p.A. non potrà essere rinnovato, completandosi con l'anno 2022 il periodo di 9 anni previsto dall'articolo 17 del D.Lgs. n. 39/2010. Il Collegio Sindacale della Banca, agendo in qualità di Comitato per il controllo interno e la revisione contabile ai sensi dell'art. 19, comma 2, lett. c) del D. Lgs. n. 39/2010, ha ritenuto opportuno anticipare l'avvio della procedura di selezione per l'assegnazione dell'incarico di revisione legale

dei conti per il periodo 2023 - 2031, in considerazione del divieto previsto dall'art. 5 del Regolamento Europeo n. 537/2014 che, per tutelare l'indipendenza del revisore, richiede che questo si astenga dal fornire talune tipologie di servizi diverse dalla revisione legale dei conti già a partire dall'esercizio immediatamente precedente al primo anno di revisione. Alla luce di ciò, invita quindi il Presidente del Collegio Sindacale, Dott. Giacomo Bugna, a dare lettura di una sintetica dichiarazione illustrativa della proposta.

INTERVENTO DEL PRESIDENTE DEL COLLEGIO SINDACALE GIACOMO BUGNA:

Propongo di omettere la lettura, salvo volontà contraria, della prima parte della "proposta motivata del Collegio Sindacale ai sensi e per gli effetti del D.Lgs. n. 39/2010 sul conferimento dell'incarico di revisione legale per il periodo 2023-2031 e determinazione del compenso e do invece lettura delle conclusioni: "il Collegio Sindacale, in relazione al conferimento dell'incarico di revisione legale dei conti di Banca Ifis S.p.A. per il novennio 2023 - 2031, sulla base della procedura di selezione, delle offerte ricevute, delle valutazioni svolte e degli esiti delle stesse, considerato che l'art. 16 del Regolamento Europeo n. 537/2014 prevede che la proposta motivata all'Assemblea degli Azionisti contenga almeno due possibili alternative di conferimento e richiede l'espressione di una preferenza debitamente giustificata per una di esse,

SOTTOPONE

all'Assemblea degli Azionisti di Banca Ifis S.p.A., ai sensi dell'art. 16 comma 2, del Regolamento Europeo n. 537/2014 nonché degli art. 13 e 17 del D. Lgs. 39/2010, le due proposte relative al mandato per la revisione legale dei conti di Banca Ifis S.p.A. per il novennio 2023-2031, formulate da PricewaterhouseCoopers S.p.A. e da KPMG S.p.A., le cui componenti economiche sono state precedentemente riassunte,

ESPRIMENDO

all'unanimità la propria preferenza nei confronti della società PriceWaterhouseCoopers S.p.A., in quanto caratterizzata da un punteggio più elevato sotto il profilo qualitativo a sostanziale parità di condizioni economiche a livello di Gruppo. I principali elementi dell'offerta ritenuti qualificanti e tali da motivare la preferenza espressa a favore di questo offerente sono risultati i seguenti:

- l'esperienza della società su clienti bancari e finanziari italiani ed europei che presentano dimensioni e livelli di complessità paragonabili è risultata essere un elemento importante per valutare la capacità di svolgere l'attività di revisione di un gruppo articolato quale è attualmente Banca Ifis*
- il team di revisione dedicato a Banca Ifis è composto da Partner, Manager, tecnici, che hanno maturato significative*



esperienze di rilievo in istituti finanziari comparabili al Gruppo Banca Ifis

- l'approccio di revisione risulta accuratamente e dettagliatamente illustrato e caratterizzato da soglie di materialità che tengono anche in considerazione la rilevanza dei Fondi Propri

- la previsione di un monte-ore superiore con un mix professionale di alto livello.

Il Collegio Sindacale, in ottemperanza all'art. 16, comma 2 del Regolamento UE 537/2014, dichiara che la presente raccomandazione non è stata influenzata da terze parti e che non è stata applicata alcuna delle clausole del tipo di cui al paragrafo 6 del citato art. 16 del Regolamento."

Riprende la parola il Presidente il quale ringrazia il Presidente del Collegio Sindacale dott. Giacomo Bugna per il proprio intervento.

Non essendoci altri interventi, viene dichiarata chiusa la discussione e vengono aperte le votazioni sul punto **"6) Proposta del Collegio Sindacale ai sensi dell'art. 13 del D.Lgs. n. 39/2010 per il conferimento dell'incarico di revisione legale dei conti per gli esercizi 2023-2031; deliberazioni inerenti e conseguenti"**, prima delle quali è data lettura dell'avvenuta constatazione delle formalità necessarie e sono rinnovati gli opportuni inviti.

In conseguenza si dà atto:

- che il Rappresentante Designato ha comunicato che non vi sono variazioni nelle presenze sopra comunicate e risultanti dalla documentazione sopra allegata e pertanto sono presenti, con le modalità sopra indicate, tramite il Rappresentante Designato, azionisti rappresentanti n. 40.693.715 azioni ordinarie aventi diritto di voto su un totale complessivo di n. 53.811.095 azioni ordinarie che costituiscono il capitale sociale e quindi sono presenti azioni pari al 75,623% del capitale sociale;

- che viene rinnovata la richiesta formulata dal Presidente agli intervenuti di dichiarare eventuali carenze di legittimazione al voto ai sensi di legge e di Statuto e viene rivolto invito al Rappresentante Designato di far rilevare se esistono azionisti che non intendessero concorrere alla formazione della base di calcolo per il computo della maggioranza;

- che nessuno ha denunciato l'esistenza di cause ostative o limitatrici del diritto di voto.

Si dà quindi lettura della seguente proposta di deliberazione:

"L'Assemblea Ordinaria degli Azionisti, preso atto che con l'approvazione del bilancio al 31 dicembre 2022 verrà a scadenza l'incarico di revisione legale dei conti conferito dall'Assemblea ordinaria dei Soci di Banca Ifis S.p.A. a EY S.p.A., per gli esercizi dal 2014 al 2022, esaminata la proposta del Collegio Sindacale ai sensi dell'art. 13 del

D.Lgs. n. 39/2010 per il conferimento dell'incarico di revisione legale dei conti per gli esercizi 2023-2031 di cui al punto n. 6 dell'ordine del giorno

delibera:

- di conferire a PriceWaterhouseCoopers S.p.A. gli incarichi relativi alla prestazione di "servizi di revisione legale dei conti", come definiti nella proposta del Collegio Sindacale ai sensi dell'art. 13 del D.Lgs. n. 39/2010, a favore di Banca Ifis S.p.A. per gli esercizi 2023-2031 secondo i contenuti, i termini (ivi inclusi i criteri per adeguamento dei corrispettivi) e le modalità proposti dal Collegio Sindacale nella citata proposta, per un corrispettivo annuo (al netto di incrementi ISTAT, spese vive, IVA e contributo di vigilanza) pari a euro 229.080, così composto:
 - euro 150.080 per il bilancio d'esercizio corrispondenti a 2.663 ore di lavoro per il primo anno di incarico e 2.204 ore dal 2° anno di incarico in poi (corrispettivi e ore sono inclusivi delle attività relative alle verifiche della regolare tenuta della contabilità, giudizio di coerenza sulla Relazione sulla Gestione rispetto ai contenuti del bilancio, verifiche relative al calcolo del contributo al Fondo Nazionale di Garanzia, sottoscrizione delle dichiarazioni fiscali e attestazione ai fini dell'inclusione nel capitale primario di classe 1 dell'utile in corso di formazione alla fine dell'esercizio);
 - euro 35.000 per il bilancio consolidato corrispondenti a 634 ore di lavoro per il primo anno di incarico e 527 ore dal 2° anno di incarico in poi;
 - euro 18.000 per la relazione finanziaria semestrale consolidata corrispondenti a 332 ore di lavoro per il primo anno di incarico e 276 ore dal 2° anno di incarico in poi;
 - euro 26.000 per la dichiarazione non finanziaria, corrispondenti a 430 ore di lavoro per il primo anno di incarico e 379 ore dal 2° anno di incarico in poi;
 - di conferire mandato al Consiglio di Amministrazione - e per esso al Presidente del Consiglio di Amministrazione ed all'Amministratore Delegato, anche disgiuntamente tra loro ed anche a mezzo di procuratori speciali - a provvedere a quanto necessario o utile per l'esecuzione di quanto deliberato, nonché per adempiere alle inerenti e necessarie formalità presso i competenti organi e/o uffici, con facoltà di introdurre all'intervenuta deliberazione le eventuali modificazioni non sostanziali che fossero allo scopo richieste, con ogni e qualsiasi potere necessario od opportuno, nel rispetto delle vigenti disposizioni di legge.". Viene ricordato inoltre che la votazione avviene naturalmente mediante il Rappresentante Designato.
- Il Presidente alle ore undici e minuti trentasei pone in votazione la proposta di delibera testé illustrata.
- Il Rappresentante Designato comunica i risultati della

votazione che vengono quindi proclamati.

Tale proposta di delibera è approvata a maggioranza (tutte le percentuali in tutte le votazioni sono state indicate per arrotondamento), come comunica il Rappresentante Designato, con:

- 40.640.235 voti favorevoli pari al 75,524% del capitale sociale ed al 99,868% delle azioni partecipanti al voto;
 - 0 voti contrari;
 - 40.080 astenuti pari allo 0,074% del capitale sociale ed allo 0,098% delle azioni partecipanti al voto;
 - 13.400 non votanti pari allo 0,025% del capitale sociale ed allo 0,033% delle azioni partecipanti al voto,
- con la precisazione che i nominativi dei soci che hanno espresso voto favorevole, dei soci che hanno espresso voto contrario e dei soci che si sono astenuti ed il relativo numero di azioni risultano dal documento che si trova allegato al presente verbale sub "Q".

Il Presidente passa quindi alla trattazione del settimo ed ultimo punto all'ordine del giorno "7) Incarico di revisione legale dei conti: integrazione dei corrispettivi; deliberazioni inerenti e conseguenti".

Poiché è stata messa a disposizione del pubblico tutta la relativa documentazione con largo anticipo rispetto alla data della presente Assemblea, propone, salvo diverso avviso degli intervenuti, di ometterne la lettura. In particolare, informa che, in data 17 marzo 2022, è pervenuta la richiesta di EY S.p.A. per una integrazione dei propri compensi in considerazione delle maggiori attività svolte in relazione alla revisione contabile del bilancio della Banca relativo all'esercizio 2021. A tal riguardo, il Collegio Sindacale della Banca ha presentato una proposta motivata all'Assemblea. Invita quindi il Presidente del Collegio Sindacale, Dott. Giacomo Bugna, a dare lettura di una sintetica dichiarazione illustrativa della proposta.

INTERVENTO DEL PRESIDENTE DEL COLLEGIO SINDACALE GIACOMO BUGNA:

Propongo di omettere la lettura, salvo volontà contraria, della "Proposta motivata del Collegio Sindacale all'Assemblea degli Azionisti di Banca IFIS S.p.A. integrazione del corrispettivo per la revisione legale relativa al bilancio 2021" ricordando solo che le integrazioni richieste per 35.000 euro, corrispondenti a 385 ore, rappresentano circa il 6,6% in termini di incremento dei corrispettivi e il 5,2% in termini di ore rispetto al totale dei corrispettivi in vigore per il Gruppo Banca IFIS nel 2021.

Riprende la parola il Presidente il quale ringrazia il Presidente del Collegio Sindacale dott. Giacomo Bugna per il

proprio intervento.

Non essendoci altri interventi, viene dichiarata chiusa la discussione e vengono aperte le votazioni sull'ultimo punto all'ordine del giorno "7) **Incarico di revisione legale dei conti: integrazione dei corrispettivi; deliberazioni inerenti e conseguenti**", prima delle quali è data lettura dell'avvenuta constatazione delle formalità necessarie e sono rinnovati gli opportuni inviti.

In conseguenza si dà atto:

- che il Rappresentante Designato ha comunicato che non vi sono variazioni nelle presenze sopra comunicate e risultanti dalla documentazione sopra allegata e pertanto sono presenti, con le modalità sopra indicate, tramite il Rappresentante Designato, azionisti rappresentanti n. 40.693.715 azioni ordinarie aventi diritto di voto su un totale complessivo di n. 53.811.095 azioni ordinarie che costituiscono il capitale sociale e quindi sono presenti azioni pari al 75,623% del capitale sociale;
- che viene rinnovata la richiesta formulata dal Presidente agli intervenuti di dichiarare eventuali carenze di legittimazione al voto ai sensi di legge e di Statuto e viene rivolto invito al Rappresentante Designato di far rilevare se esistono azionisti che non intendessero concorrere alla formazione della base di calcolo per il computo della maggioranza;
- che nessuno ha denunciato l'esistenza di cause ostative o limitatrici del diritto di voto.

Si dà quindi lettura della seguente proposta di deliberazione:
"L'Assemblea degli Azionisti di Banca Ifis S.p.A. esaminata la proposta motivata del Collegio Sindacale contenente i termini della proposta della suddetta società di revisione e formulata sulla base delle positive valutazioni effettuate dalle competenti strutture aziendali di Banca Ifis S.p.A.;

delibera

- A) di accogliere la richiesta di integrazione dei compensi per le maggiori attività svolte riguardo al bilancio dell'esercizio 2021 dalla società di revisione EY S.p.A. e di corrispondere alla stessa il corrispettivo integrativo di 35.000 euro;
- B) di conferire al Presidente del Consiglio di Amministrazione e all'Amministratore Delegato - anche disgiuntamente tra loro - ogni più ampia facoltà per l'esecuzione della presente delibera."

Viene ricordato inoltre che la votazione avviene naturalmente mediante il Rappresentante Designato.

Il Presidente alle ore undici e minuti quaranta pone in votazione la proposta di delibera testé illustrata.

Il Rappresentante Designato comunica i risultati della votazione che vengono quindi proclamati.

Tale proposta di delibera è approvata a maggioranza (tutte le




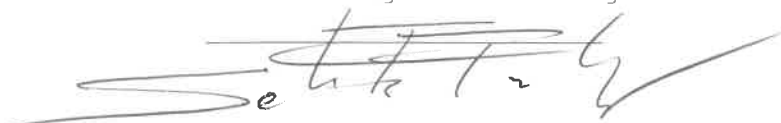
percentuali in tutte le votazioni sono state indicate per arrotondamento), come comunica il Rappresentante Designato, con:

- 40.640.235 voti favorevoli pari al 75,524% del capitale sociale ed al 99,868% delle azioni partecipanti al voto;
 - 0 voti contrari;
 - 40.080 astenuti pari allo 0,074% del capitale sociale ed allo 0,098% delle azioni partecipanti al voto;
 - 13.400 non votanti pari allo 0,025% del capitale sociale ed allo 0,033% delle azioni partecipanti al voto,
- con la precisazione che i nominativi dei soci che hanno espresso voto favorevole, dei soci che hanno espresso voto contrario e dei soci che si sono astenuti ed il relativo numero di azioni risultano dal documento che si trova allegato al presente verbale sub "R".

Il Presidente dell'assemblea infine, null'altro essendovi da deliberare e nessuno dei presenti chiedendo la parola, dichiara esaurita la trattazione dell'intero ordine del giorno, ringraziando il segretario e tutti gli intervenuti, dispensando, per quanto necessario, dalla lettura di tutti allegati e dichiarando sciolta l'Assemblea alle ore undici e minuti quarantadue.

Il Presidente
Sebastien Egon Fürstenberg

Il Segretario
Stefano Bandieramonte



BANCA IFIS S.p.A.

Assemblea Ordinaria

28 aprile 2022

Elenco dei censiti partecipanti all'assemblea per il tramite del Rappresentante Designato nella persona del Dott. Michele Marveggio

Anagrafica	CF/PI	Azioni	% sul C.S.
3M PENSION AND LIFE ASSURANCE SCHEME		1.280	0,002%
ACADIAN ALL COUNTRY WORLD EX US EQUITY CIT FUND		19.727	0,037%
ACADIAN ALL COUNTRY WORLD EX US FUND		13.032	0,024%
ACADIAN BWGI MULTI-STRATEGY FUND		3.101	0,006%
ACADIAN GLOBAL SMALL-CAP EQUITY CIT FUND		17.401	0,032%
ACADIAN INTERNATIONAL ALL CAP FUND		39.040	0,073%
ACADIAN INTERNATIONAL EQUITY CIT FUND		21.710	0,040%
ACADIAN INTERNATIONAL SMALL CAP EQUITY II FUND LLC		23.473	0,044%
ACADIAN INTERNATIONAL SMALL CAP FUND		256.264	0,476%
ACADIAN INTERNATIONAL SMALL-CAP EQUITY CIT FUND		22.482	0,042%
ACADIAN NON US ALL CAP EQUITY FUND USD HEDGED LLC		25.030	0,047%
ACADIAN NON-US SMALL-CAPLONG-SHORT EQUITY FUND LLC C/O			
ACADIAN ASSET MANAGEMENT LLC		121.912	0,227%
ADASINA SOCIAL JUSTICE ALL CAP GLOBAL ETF		1.952	0,004%
ADVANCED SERIES TRUST AST PRUDENTIAL GROWTH ALLOCATION			
PORTFOLIO		10.810	0,020%
ALASKA PERMANENT FUND CORPORATION		27.985	0,052%
ALKEN FUND - ABSOLUTE RETURN EUROPE		19.497	0,036%
ALKEN FUND - SMALL CAP EUROPE		348.587	0,648%
ALKEN FUND - SUSTAINABLE EUROPE		8.932	0,017%
ALLIANZ GLOBAL INVESTORS GMBH FOR CONVEST 21 VL		25.093	0,047%
ALLIANZ GLOBAL INVESTORS GMBH FOR FONDIS		15.875	0,030%
ALLIANZGI INTERNATIONAL SMALL-CAP OPPORTUNITIES LLC 1633			
BROADWAY		17.768	0,033%
ALTRIA CLIENT SERVICES MASTER RETIREMENT TRUST		11.128	0,021%
AMERICAN CENTURY ETF TRUST AVANTIS INT SMALL CAP VALUE FUND		5.863	0,011%
AMERICAN CENTURY ETF TRUST-AVANTIS INTERNATIONAL EQUITY ETF		4.286	0,008%
AMERICAN CENTURY ETF TRUST-AVANTIS INTERNATIONAL EQUITY FUND		489	0,001%
AMERICAN CENTURY ETF TRUST-AVANTIS INTERNATIONAL SMALL CAP			
VALUE		59.509	0,111%
AMERICAN CENTURY ETF TRUST-AVANTIS RESPONSIBLE INTERNATIONAL			
EQUITY ETF		27	0,000%
ARCA FONDI SGR SPA - FONDO ARCA AZIONI ITALIA		21.000	0,039%
ARCA FONDI SGR SPA - FONDO ARCA ECONOMIA REALE			
BILANCIATO ITALIA 30		140.000	0,260%
ARCA FONDI SGR SPA - FONDO ARCA ECONOMIA REALE EQUITY			
ITALIA		200.000	0,372%
ARIZONA STATE RETIREMENT SYSTEM		6.933	0,013%
ARROWST WD SM CAP EAE NON FLIP		606	0,001%
ARROWSTREET (CANADA) GLOBAL WORLD SMALL CAP FUND II		31.048	0,058%
ARROWSTREET US GROUP TRUST		45.434	0,084%
ARROWSTREET US GROUP TRUST ARROWSTREET INTERNATIONAL			
EQUITY		21.821	0,041%
AS ACWI EX US AETF U NON FLIP		8.865	0,016%
AWARE SUPER		52	0,000%
AZ FUND I		15.000	0,028%

Anagrafica	CF/PI	Azioni	% sul C.S.
AZIMUT CAPITAL MANAGEMENT SGR S.P.A		5.000	0,009%
BLACKROCK ASSET MANAGEMENT SCHWEIZ AG ON BEHALF OF ISHARES WORLD EX SWITZERLAND		2.518	0,005%
BLACKROCK AUTHORISED CONTRACTUAL SCHEME I		223	0,000%
BLACKROCK FUND MANAGERS LTD		1.780	0,003%
BLACKROCK INDEX SELECTION FUND		706	0,001%
BLACKROCK INSTITUTIONAL TRUST COMPANY, N.A. INVESTMENT FUNDS FOR EMPLOYEE BENEFIT TRUSTS		8.685	0,016%
BLACKROCK LIFE LTD		1.967	0,004%
BLACKROCK MSCI EAFE SMALL CAP EQUITY INDEX FUND B (EAFESMLB		6.276	0,012%
BNY MELLON GLOBAL FUNDS PLC		63.294	0,118%
CAISSE DES DEPOTS ET CONSIGNATIONS		57.987	0,108%
CALIFORNIA PHYSICIANS' SERVICE		12.250	0,023%
CALIFORNIA STATE TEACHERS' RETIREMENT SYSTEM		24.321	0,045%
CANADA POST CORPORATION REGISTERED PENSION PLAN		9.604	0,018%
CASEY FAMILY PROGRAMS		3.525	0,007%
CAUSEWAY INTERNATIONAL SMALL CAP FUND		9.480	0,018%
CC & L INTERNATIONAL EQUITY FUND		84	0,000%
CC AND L Q GLOBAL EQUITY MARKET NEUTRAL MASTER FUND LTD		28	0,000%
CC AND L Q MARKET NEUTRAL FUND II		27	0,000%
CC&L GLOBAL EQUITY FUND		106	0,000%
CC&L Q 140/40 FUND		15	0,000%
CC&L Q GLOBAL SMALL CAP EQUITY FUND		12	0,000%
CC&L Q GROUP GLOBAL EQUITY FUND		88	0,000%
CC&L U.S. Q MARKET NEUTRAL ONSHORE FUND II		1.480	0,003%
CCANDL ALTERNATIVE GLOBAL EQUITY		18	0,000%
CENTRAL PENSION FUND OF THE INTERNATIONAL UNION OF OPERATING EMPLOYERS		5.931	0,011%
CHALLENGE FUNDS - CHALLENGE EUROPEAN EQUITY FUND		16.080	0,030%
CHALLENGE FUNDS - CHALLENGE ITALIAN EQUITY		24.000	0,045%
CIBC PENSION PLAN TRUST FUND.		716	0,001%
CITY OF NEW YORK GROUP TRUST		98.186	0,182%
CITY OF PHILADELPHIA PUBLIC EMPLOYEES RETIREMENT SYSTEM		862	0,002%
CLEARWATER INTERNATIONAL FUND		42.000	0,078%
COLLEGE RETIREMENT EQUITIES FUND		73.742	0,137%
COLLEGES OF APPLIED ARTS AND TECHNOLOGY PENSION P		7.740	0,014%
COMMONWEALTH BANK GROUP SUPER GROUND FLOOR		19.730	0,037%
COMMONWEALTH OF PENNSYLVANIA PUBLIC SCHOOL EMPLOYEES RETIR		44.225	0,082%
COMMONWEALTH OF PENNSYLVANIA PUBLIC SCHOOL EMPLOYEES RETIREMENT SYSTEM		87.400	0,162%
CONNECTICUT GENERAL LIFE INSURANCE COMPANY		65	0,000%
CONSTELLATION EMPLOYEES' BENEFIT TRUST FOR UNION EMPLOYEES		3.220	0,006%
CONSTELLATION PENSION MASTER TRUST		15.227	0,028%
CORTEVA AGRISCIENCE DEFINED CONTRIBUTION PLAN MASTER TRUST		15.700	0,029%
CPR EUROLAND ESG		54.750	0,102%
CREDIT SUISSE FUNDS AG		991	0,002%
CREDIT SUISSE INDEX FUND (LUX)		10.495	0,020%
CSIF CH Equity World ex CH Small Cap Blue Credit Suisse Funds AG		1.132	0,002%
CUBIST CORE INVESTMENTS, L.P. C/O POINT72		17.684	0,033%
D. E. SHAW ALL COUNTRY GLOBAL ALPHA PLUS PORTFOLIOS L.L.C.		37	0,000%
DE SHAW ALL COUNTRY GLOBAL ALPHA EXTENSION PORTFOLIOS LLC		61	0,000%
DE SHAW WORLD ALPHA EXTENSION PORTFOLIOS LLC		4	0,000%
DETROIT EDISON QUALIFIED NUCLEAR DECOMMISSIONING TRUST		1.153	0,002%
DFA INTERNATIONAL SMALL CAP VALUE PNS GROUP INC		284.262	0,528%
DIGITAL FUNDS STARS EUROPE		491.331	0,913%
DIGITAL FUNDS STARS EUROPE EX-UK		391.837	0,728%
DIGITAL FUNDS STARS EUROPE SMALLER COMPANIES		7.366	0,014%
DOMINION ENERGY INC. DEFINED BENEFIT MASTER TRUST		7.202	0,013%

Anagrafica	CF/PI	Azioni	% sul C.S.
DUPONT SPECIALTY PRODUCTS & RELATED CO SAVINGS PLAN MASTER T		7.600	0,014%
EAM INTERNATIONAL SMALL CAP FUND LP		14.186	0,026%
EMPLOYEES RETIREMENT SYSTEM OF TEXAS		25.713	0,048%
EURIZON CAPITAL SGR - EURIZON AZIONI ITALIA		24.492	0,046%
EURIZON CAPITAL SGR - EURIZON AZIONI PMI ITALIA		165.520	0,308%
EURIZON CAPITAL SGR - EURIZON AM MITO 25		23.396	0,043%
EURIZON CAPITAL SGR - EURIZON AM MITO 50		30.239	0,056%
EURIZON CAPITAL SGR - EURIZON AM MITO 95		4.271	0,008%
EURIZON FUND - EQUITY ITALY SMART VOLATILITY		13.400	0,025%
EURIZON CAPITAL SGR - EURIZON PIR ITALIA 30		28.512	0,053%
EURIZON CAPITAL SGR - EURIZON PIR ITALIA AZIONI		8.452	0,016%
EURIZON CAPITAL SGR - EURIZON PROGETTO ITALIA 20		36.131	0,067%
EURIZON CAPITAL SGR - EURIZON PROGETTO ITALIA 40		141.271	0,263%
EURIZON CAPITAL SGR - EURIZON PROGETTO ITALIA 70		56.178	0,104%
EXELON CORPORATION DEFINED CONTRIBUTION RETIREMENT PLANS MASTER TRUST		6.223	0,012%
EXELON CORPORATION EMPLOYEES' BENEFIT TRUST FOR UNION EMPLOYEES		5.416	0,010%
EXELON CORPORATION PENSION MASTER RETIREMENT TRUST		21.507	0,040%
FIDELITY COMMON CONTRACTUAL FUND II - FIDELITY EUROPE EX-UK EQUITY FUND (ACADIAN)		3.179	0,006%
FIDELITY CONCORD STREET TRUST: FIDELITY SAI INTERNATIONAL S		7.646	0,014%
FIDEURAM ASSET MANAGEMENT SGR - PIANO BILANCIATO ITALIA 30		25.000	0,046%
FIDEURAM ASSET MANAGEMENT SGR - PIANO BILANCIATO ITALIA 50		72.000	0,134%
FIDEURAM ASSET MANAGEMENT SGR - FIDEURAM ITALIA		2.000	0,004%
FLEXSHARES MORNINGSTAR DEVELOPED MARKETS EX-US FACTOR TILT INDEX FUND		9.108	0,017%
FONDITALIA		72.000	0,134%
FONDS DE RESERVE POUR LES RETRAITES		3.372	0,006%
GENERALI INVESTMENTS SICAV EURO FUTURE LEADERS		209.842	0,390%
GENERALI SMART FUNDS		29.793	0,055%
GF AMBITION SOLIDAIRE		46.653	0,087%
GMO BENCHMARKFREE FUND		23.001	0,043%
GMO FUNDS PLC GMO GLOBAL EQUITYALLOCATION INVESTMENT FUND		960	0,002%
GMO FUNDS PLC GMO GLOBAL REAL RETURN (UCITS) FUND		13.632	0,025%
GMO IMPLEMENTATION FUND		54.828	0,102%
GMO INTERNATIONAL EQUITY FUND		132.653	0,247%
GMO STRATEGIC OPPORTUNITIES ALLOCATION FUND		2.511	0,005%
GMO TAXMANAGED INTERNATIONAL EQUITIES FUND		948	0,002%
GOLDMAN SACHS TRUST GOLDMAN SACHS INTERNATIONAL SMALL CAP INSIGHTS FUND		245.624	0,456%
GOVERNMENT INSTITUTIONS PENSION FUND		28.355	0,053%
GOVERNMENT OF NORWAY		433.178	0,805%
HONG KONG HOUSING AUTHORITY		7.498	0,014%
HOSKING GLOBAL FUND PLC		91.644	0,170%
HOSKING PARTNERS COLLECTIVE INVESTMENT TRUST		6.019	0,011%
HOSKING PARTNERS EQUITY FUND LLC C/O CORPORATION SERVICE COMPANY		5.299	0,010%
HOSKING PARTNERS GLOBAL EQUITY TRUST		7.202	0,013%
HOSTPLUS POOLED SUPERANNUATION TRUST		80.507	0,150%
HRW TESTAMENTARY TRUST NO. 10		19.794	0,037%
IAM NATIONAL PENSION FUND		2.649	0,005%
IBM 401(K) PLUS PLAN TRUST		3.906	0,007%
ILLINOIS STATE BOARD OF INVESTMENT		30.300	0,056%
IN EQ ACWI EX US AETF NON FLIP		10.551	0,020%
INDIANA PUBLIC RETIREMENT SYSTEM		760	0,001%
INTERFUND SICAV		6.000	0,011%
INTERNATIONAL EQUITY FUND		2.872	0,005%
INTERNATIONAL MONETARY FUND		713	0,001%

Handwritten signature

Handwritten signature

Anagrafica	CF/PI	Azioni	% sul C.S.
INTERNATIONAL TILTS MASTER PORTFOLIO OF MASTER INVESTMENT PORTFO		12.498	0,023%
INVESCO FTSE RAFI DEVELOPED MARKETS EX US SMALL MID ETF		16.098	0,030%
INVESTERINGSFORENINGEN SPARINVEST INDEX EUROPA SMALL CAP KL ID SPARINVEST A S FILIAL AF SPARINVEST S		6.196	0,012%
IPAC SPECIALIST INVESTMENT STRATEGIES - INTERNATIONAL SHARE STRATEGY NO.1		6.020	0,011%
ISHARES ALL-COUNTRY EQUITY INDEX FUND		107	0,000%
ISHARES CORE MSCI EAFE ETF		163.881	0,305%
ISHARES CORE MSCI EAFE IMI INDEX ETF		8.194	0,015%
ISHARES CORE MSCI TOTAL INTERNATIONAL STOCK ETF		35.936	0,067%
ISHARES EDGE MSCI MULTIFACTOR INTL SMALL-CAP ETF		7.611	0,014%
ISHARES III PUBLIC LIMITED COMPANY		10.043	0,019%
ISHARES INTERNATIONAL DEVELOPEDSMALL CAP VALUE FACTOR ETF		7.058	0,013%
ISHARES MSCI EAFE SMALL-CAP ETF		105.739	0,197%
ISHARES MSCI EUROPE IMI INDEX ETF		562	0,001%
ISHARES MSCI EUROPE SMALL-CAP ETF		2.800	0,005%
ISHARES VII PLC		24.379	0,045%
JHF II INT'L SMALL CO FUND		9.421	0,018%
JHVIT INT'L SMALL CO TRUST		1.607	0,003%
JNL MULTIMANAGER INTERNATIONAL SMALL CAP FUND		50.641	0,094%
KAISER PERMANENTE GROUP TRUST		30	0,000%
Kevin and Kristina Durkin 2009 Trust		4.189	0,008%
KIA F509-ACADIAN		28.950	0,054%
LA SCOGLIERA SA ⁽¹⁾	02942970274	27.174.347	50,500%
LACM WORLD SMALL CAP EQUITY FUND LP		8.913	0,017%
LEGAL & GENERAL ICAV		1.025	0,002%
LEGAL AND GENERAL ASSURANCE PENSIONS MANAGEMENT LIMITED		7.564	0,014%
LEGAL AND GENERAL ASSURANCE (PENSIONS MANAGEMENT) LIMITED		16.271	0,030%
LEGAL AND GENERAL UCITS ETF PLC		1.498	0,003%
LGT SELECT FUNDS		55	0,000%
LOCKHEED MARTIN CORPORATION MASTER RETIREMENT TRUST.		2.214	0,004%
LOS ANGELES CITY EMPLOYEES RETIREMENT SYSTEM		78.819	0,146%
LOS ANGELES COUNTY EMPLOYEES RETIREMENT ASSOCIATI		8.725	0,016%
LOUISIANA STATE EMPLOYEES RETIREMENT SYSTEM		85.280	0,158%
LOVETT-WOODSUM FOUNDATION C/O SUMMIT PARTNER LP]NAME(HOTCHKIS AND WILEY		6.190	0,012%
LVIP DIMENSIONAL INTERNATIONAL CORE EQUITY FUND		1.900	0,004%
LXINDX FUND - LYXOR MSCI EMU		2.288	0,004%
LYXOR FTSE ITALIA MID CAP PIR		8.409	0,016%
M PRIME EUROPE STOCKS		110.687	0,206%
MARYLAND STATE RETIREMENT PENSION SYSTEM		1.501	0,003%
MARYLAND STATE RETIREMENT PENSION SYSTEM		1.578	0,003%
MEDIOLANUM GESTIONE FONDI SGR - FLESSIBILE FUTURO ITALIA		160.000	0,297%
MEDIOLANUM GESTIONE FONDI SGR - FLESSIBILE SVILUPPO ITALIA		437.000	0,812%
MERCER QIF CCF		26.388	0,049%
MERCER QIF FUND PLC		2.186	0,004%
MERCER UCITS COMMON CONTRACTUALFUND		3.648	0,007%
MERCER UNHEDGED OVERSEAS SHARES TRUST		16.919	0,031%
MGI FUNDS PLC		27.846	0,052%
MISSOURI EDUCATION PENSION TRUST		27.846	0,052%
MONETARY AUTHORITY OF SINGAPORE		66.260	0,123%
MONTANA BOARD OF INVESTMENTS		247	0,000%
MSCI ACWI EX-U.S. IMI INDEX FUND B2		38.883	0,072%
MSCI EMU IMI INDEX FUND B (EMUIMIB)		905	0,002%
MUL- LYX FTSE IT ALL CAP PIR 2		9	0,000%
MUNICIPAL EMPLOYEES PENSION PLAN		1.227	0,002%
MUNICIPAL EMPLOYEES PENSION PLAN		16.200	0,030%
NATWEST ST JAMES'S PLACE BALANCED MANAGED UNIT TRUST		211.489	0,393%
NATWEST TRUSTEE AND DEPOSITARY SERVICES LIMITED AS TRUSTEE O		2.198	0,004%
NEW YORK STATE COMMON RETIREMENT FUND		2.198	0,004%
NORTHERN TRUST GLOBAL INVESTMENTS COLLECTIVE FUNDS TRUST		66.933	0,124%
NORTHERN TRUST GLOBAL INVESTMENTS COLLECTIVE FUNDS TRUST		19.265	0,036%

Anagrafica	CF/PI	Azioni	% sul C.S.
NORTHERN TRUST UCITS COMMON CONTRACTUAL FUND		2.891	0,005%
NORTHROP GRUMMAN PENSION MASTERTRUST		15.400	0,029%
NOVA SCOTIA HEALTH EMPLOYEES PENSION PLAN		26.835	0,050%
NTGI-QM COMMON DAILY ALL COUNTRY WORLD EX-US INVESTABLE MARKET INDEX FUND - NON LENDING		657	0,001%
NUCLEAR ELECTRIC INSURANCE LIMITED.		22.500	0,042%
OBERWEIS INTERNATIONAL OPPORTU		337.600	0,627%
ODEY INVESTMENTS PLC		23.975	0,045%
OEI MAC INC..		349	0,001%
OLD WESTBURY SMALL AND MID CAP STRATEGIES FUND		145.193	0,270%
OMAM INVESTMENT FUNDS LLC - ACADIAN ALL COUNTRY WORLD EX US		8.365	0,016%
ONEPATH GLOBAL SHARES - SMALL CAP (UNHEDGED) INDEXPOOL		1.169	0,002%
ONTARIO POWER GENERATION INC .		45.110	0,084%
OPTIMUM INTERNATIONAL FUND		8.999	0,017%
OREGON PUBLIC EMPLOYEES RETIREMENT SYSTEM		20.447	0,038%
PENSION RESERVES INVESTMENT TRUST FUND		22.248	0,041%
PERPETUAL INVESTMENT FUND SICAV-RAIF		2.609	0,005%
PES:PIMCO RAFI DYNAMIC MULTI-FACTOR INTERNATIONAL EQUITY ETF		2.507	0,005%
FIDEURAM ASSET MANAGEMENT SGR - PIANO AZIONI ITALIA		255.000	0,474%
PK CSG World Equity Credit Suisse Funds AG		952	0,002%
PREVE RICCARDO	PRVRCR51A21E808Y	135.000	0,251%
PREVE COSTRUZIONI SPA ⁽²⁾	00185120045	1.500.000	2,788%
PUBLIC AUTHORITY FOR SOCIAL INSURANCE		1.574	0,003%
PUBLIC EMPLOYEES PENSION PLAN		41.600	0,077%
PUBLIC EMPLOYEES RETIREMENT ASSOCIATION OF COLORADO		8.530	0,016%
PUBLIC EMPLOYEES RETIREMENT ASSOCIATION OF NEW MEXICO		1.540	0,003%
PUBLIC EMPLOYEES RETIREMENT SYSTEM OF MISSISSIPPI		2.438	0,005%
PUBLIC EMPLOYEES RETIREMENT SYSTEM OF OHIO		63.192	0,117%
REGIME DE RENTES DU MOUVEMENT DESJARDINS		1.634	0,003%
RETAIL EMPLOYEES SUPERANNUATIONTRUST		92.404	0,172%
RETIREMENT BOARD OF ALLEGHENY COUNTY		5.459	0,010%
ROB AND MELANI WALTON FOUNDATION		12.802	0,024%
ROTHKO BROAD INTERNATIONAL SMALL CAP EQUITY FUND L.P		3.351	0,006%
RUSSELL INVESTMENT COMPANY PLC		82.157	0,153%
SAN DIEGO COUNTY EMPLOYEES RETIREMENT ASSOCIATION		6.198	0,012%
SAN JOSE FEDERATED CITY EMPLOYEES RETIREMENT SYSTEM		14.100	0,026%
SAN JOSE POLICE AND FIRE DEPARTMENT RETIREMENT PLAN		20.400	0,038%
SBC MASTER PENSION TRUST		7.601	0,014%
SCHWAB FUNDAMENTAL INTERNATIONAL SMALL COMPANY INDEX ETF		58.526	0,109%
SCHWAB FUNDAMENTAL INTERNATIONAL SMALL COMPANY INDEX FUND		14.151	0,026%
SCHWAB INTERNATIONAL SMALLCAP EQUITY ETF		42.436	0,079%
SEGALL BRYANT & HAMILL INTERNATIONAL SMALL CAP TRUST		71.355	0,133%
SEGALL BRYANT HAMILL INTERNA		23.745	0,044%
SEI ACADIAN EUROPE EX-UK EQUIT		7.945	0,015%
SEI INSTITUTIONAL INTERNATIONAL TRUST INTERNATIONAL EQUITY FUND		4.498	0,008%
SEI INSTITUTIONAL INVESTMENTS TRUST WORLD EQUITY EX-US FUND		56.630	0,105%
SHELL CANADA 2007 PENSION PLAN		2.933	0,005%
SOUTHERN CALIFORNIA UNITED FOOD AND COMMERCIAL WORKERS UNIONS AND FOOD EMPLOYERS JOINT PENSION		10.389	0,019%
SPDR PORTFOLIO DEVELOPED WORLD EXUS ETF		109.751	0,204%
SPDR PORTFOLIO EUROPE ETF		485	0,001%
SPDR S&P INTERNATIONAL SMALL CAP ETF		15.898	0,030%
SSB MSCI ACWI EX USA IMI SCREENED NONLENDING COMMON TRUST FUND		23	0,000%
SSB MSCI EAFE SMALL CAP INDEX SECURITIES LENDING COMMON FND		11.953	0,022%
SSGA SPDR ETFS EUROPE II PUBLICLIMITED COMPANY		5.516	0,010%
SST GLOB ADV TAX EXEMPT RETIREMENT PLANS		49.835	0,093%
STAMPS FAMILY CHARITABLE FOUNDATION		13.520	0,025%

Handwritten signature

Handwritten signature

Anagrafica	CF/PI	Azioni	% sul C.S.
STANLIB FUNDS LIMITED		14.068	0,026%
STATE OF NEW JERSEY COMMON PENSION FUND D		3.012	0,006%
STATE OF NEW MEXICO STATE INVESTMENT COUNCIL		1.760	0,003%
STATE OF WISCONSIN INVESTMENT BOARD		7.202	0,013%
STATE STREET GLOBAL ALL CAP EQUITY EXUS INDEX PORTFOLIO		5.425	0,010%
STATE TEACHERS RETIREMENT SYSTEM OF OHIO		26.078	0,048%
STICHTING PENSIOENFONDS HORECA AND CATERING		2.884	0,005%
STRATEGIC INTERNATIONAL EQUITY FUND		637	0,001%
SUNSUPER SUPERANNUATION FUND		106.671	0,198%
TEACHERS RETIREMENT SYSTEM OF LOUISIANA		84.600	0,157%
TEACHERS' RETIREMENT SYSTEM OF THE STATE OF ILLINOIS		300.600	0,559%
TENNESSEE CONSOLIDATED RETIREMENT SYSTEM		68.874	0,128%
THE BARCLAYS BANK UK RETIREMENTFUND		2.098	0,004%
THE EDUCATIONAL EMPLOYEES SUPPLEMENTARY RETIREMENT SYSTEM OF FAIRFAX COUNTY		6.801	0,013%
THE REGENTS OF THE UNIVERSITY OF CALIFORNIA		6.419	0,012%
THE TURTLE FUND PLC		8.198	0,015%
THRIVENT INTERNATIONAL ALLOCATION FUND		6.819	0,013%
THRIVENT INTERNATIONAL ALLOCATION PORTFOLIO		12.933	0,024%
TIAA-CREF QUANT INTERNATION CAPEQUITY FUND AL SMALL		91.809	0,171%
TRUST II BRIGHTHOUSEDIMENSIONALINT SMALL COMPANY PORTFOLIO		7.714	0,014%
TWO SIGMA EQUITY RISK PREMIA PORTFOLIO LLC EMEA TRADING		22.700	0,042%
TWO SIGMA WORLD CORE FUND LP		8.800	0,016%
UBS (IRL) ETF PLC - S&P 500 ESG UCITS ETF (ENGLISH)		1.256	0,002%
UBS FUND MANAGEMENT (SWITZERLAND) AG.		9.808	0,018%
UBS LUX FUND SOLUTIONS		5.590	0,010%
UNIVERSALINVESTMENTGESELLSCHAFTMBH FOR WM AKTIEN GLOBAL UIFONDS		31.300	0,058%
UPS GROUP TRUST		5.222	0,010%
UTAH RETIREMENT SYSTEMS		5.327	0,010%
VANGUARD DEVELOPED MARKETS INDEX FUND		185.718	0,345%
VANGUARD ESG DEVELOPED WORLD ALL CAP EQ INDEX FND UK		258	0,000%
VANGUARD ESG INTERNATIONAL STOCK ETF		8.740	0,016%
VANGUARD EUROPEAN STOCK INDEX FUND		55.367	0,103%
VANGUARD FIDUCIARY TRUST COMPANY DEVELOPED MARKETS INDEX TRUST		809	0,002%
VANGUARD FIDUCIARY TRUST COMPANY INSTITUTIONAL TOTAL INTERNATIONAL STOCK MARKET INDEX TRUST		32.019	0,060%
VANGUARD FIDUCIARY TRUST COMPANY INSTITUTIONAL TOTAL INTERNATIONAL STOCK MARKET INDEX TRUST II		138.818	0,258%
VANGUARD FTSE ALL WORLD EX US SMALL CAP INDEX FUND		96.171	0,179%
VANGUARD FTSE DEVELOPED ALL CAPEX NORTH AMERICA INDEX ETF		4.877	0,009%
VANGUARD FTSE DEVELOPED EUROPE ALL CAP INDEX ETF		396	0,001%
VANGUARD FUNDS PUBLIC LIMITED COMPANY		725	0,001%
VANGUARD INTERNATIONAL SMALL COMPANIES INDEX FUND		4.322	0,008%
VANGUARD INVESTMENT SERIES PUBLIC LIMITED COMPANY		12.167	0,023%
VANGUARD TOTAL INTERNATIONAL STOCK INDEX FUND		358.679	0,667%
VANGUARD TOTAL WORLD STOCK INDEX FUND		13.418	0,025%
VANTAGETRUST III MASTER COLLECTIVE INVESTMENT FUNDS TRUST		38.926	0,072%
VEBA PARTNERSHIP N L P		3.216	0,006%
VERDIPAPIRFONDET KLP AKSJGLOBAL SMALL CAP INDEKS I		4.364	0,008%
VERMONT PENSION INVESTMENT COMMITTEE		37.363	0,069%
VFMC INTERNATIONAL EQUITY TRUST1		38.439	0,071%
VFMC INTERNATIONAL EQUITY TRUST2		46.790	0,087%
VIF ICVC VANGUARD FTSE GLOBAL ALL CAP INDEX FUND		40	0,000%
VILLIERS ALTO		20.411	0,038%
VIRGINIA RETIREMENT SYSTEM		2	0,000%
VOYA MULTI MANAGER INTERNATIONAL SMALL CAP FUND		6.083	0,011%
WASHINGTON STATE INVESTMENT BOARD		20.822	0,039%
WEST VIRGINIA INVESTMENT MANAGEMENT BOARD		103.350	0,192%
WHEELS COMMON INVESTMENT FUND		324	0,001%
WI COOK FOUNDATION INC		18.600	0,035%

Anagrafica	CF/PI	Azioni	% sul C.S.
WISDOMTREE DYNAMIC CURRENCY HEDGED INTERNATIONAL SMALLCAP EQUITY FUND		3.671	0,007%
WISDOMTREE EUROPE HEDGED SMALLCAP EQUITY FUND		4.466	0,008%
WISDOMTREE EUROPE SMALLCAP DIVIDEND FUND		55.271	0,103%
WISDOMTREE INTERNATIONAL SMALLCAP DIVIDEND FUND		87.402	0,162%
WM POOL -EQUITIES TRUST NO. 72		27.727	0,052%
XTRACKERS MSCI EUROZONE HEDGED EQUITY ETF		38	0,000%

TOTALE

40.693.715 75,623%

⁽¹⁾1.000.000 azioni vincolate a favore di BANCA GENERALI S.P.A.

⁽²⁾805.000 azioni vincolate a favore di INTESA SANPAOLO S.P.A., BANCA POPOLARE DI SONDRIO - SOCIETA' PER AZIONI, UNICREDIT SPA

	DOMANDE DA PORRE PRIMA DELL'ASSEMBLEA DEGLI AZIONISTI AI SENSI DELL'ARTICOLO 127-TER DEL DECRETO DEGISLATIVO N. 58/1998 D&C Governance Technologies S.r.l.	RISPOSTE Banca Ifis S.p.A.
1	L'avviso di convocazione indica che gli Amministratori e i Sindaci, nonché gli altri soggetti legittimati ai sensi di legge, diversi da coloro ai quali spetta il diritto di voto potranno intervenire in Assemblea mediante mezzi di telecomunicazione che ne consentano l'identificazione, quali presidi di sicurezza sono stati previsti per garantire la partecipazione esclusivamente ai soggetti indicati? Quale strumento tecnologico sarà utilizzato per la connessione video/audio?	Sono previsti l'utilizzo del software Lifesize nonché la verifica di ciascun soggetto partecipante e l'ammissione alla riunione da parte di un addetto che gestirà una "sala d'attesa virtuale"
2	Per le riunioni del Consiglio di Amministrazione convocate per deliberare sul bilancio e sulle relazioni semestrali – che di norma prevede una documentazione da analizzare più corposa – tale documentazione viene inviata ai consiglieri con un anticipo maggiore o uguale rispetto alle altre riunioni consiliari?	La documentazione viene messa a disposizione di consiglieri e sindaci con lo stesso anticipo previsto per le altre riunioni consiliari
3	Quali considerazioni ha fatto il Cda per convocare l'assemblea di bilancio 2021 senza prevedere la partecipazione fisica ai lavori assembleari da parte dei soci, in considerazione anche della fine dello stato di emergenza previsto per il 31 marzo 2022?	Il CDA ha approvato la convocazione dell'Assemblea con le modalità consentite dalla legge che avranno scadenza nel mese di luglio p.v. allo scopo di garantire la massima tutela del diritto alla salute dei propri azionisti
4	In alternativa il Cda ha valutato la possibilità di ricorrere a strumenti di partecipazione a distanza per lo svolgimento dell'assemblea dal momento che viene evidenziata la sua importanza anche nella policy engagement? E se sì, quali sono le motivazioni che hanno portato a non mettere in atto tale opportunità?	Il CDA ha convocato l'Assemblea valutando le possibilità concesse dalla legge e dal proprio Statuto, ritenendo che la protezione della salute dei propri azionisti, nell'attuale situazione emergenziale, abbia natura prioritaria, tenuto conto dell'esistenza di strumenti che consentono comunque agli azionisti di dar voce alle loro istanze e richieste nel contesto assembleare.
5	Dalla lettura dell'avviso di convocazione sembrerebbe evidente che l'unica modalità consentita ai soci di porre domande in relazione all'assemblea convocata è tramite le domande "pre-assembleari", è così? Tuttavia,	Sì, l'unica modalità prevista per porre domande è quella indicata. Si ritiene che la possibilità di porre domande "in diretta" tramite il rappresentante designato non rappresenti uno strumento adeguato, in quanto




	<p>già nelle assemblee dell'anno scorso di tante società quotate era stata inserita la possibilità di porre domande tramite il rappresentante delegato (nell'ambito della delega ex art.135-novies -). Questa opzione è esclusa o meno per l'assemblea in oggetto?</p> <p>- Qualora la risposta fosse "Sì, è esclusa" si chiede inoltre:</p> <ul style="list-style-type: none"> • Come ritiene la società di rispettare il diritto del socio che il suo delegato lo rappresenti in pieno in assemblea non prevedendo la possibilità che il socio possa chiedere al rappresentante designato di porre domande in corso di assemblea (eventualmente come replica o ulteriore chiarimento rispetto a quanto già posto nelle domande pre-assembleari)? • Tale scelta è stata oggetto di deliberazione da parte del Consiglio di Amministrazione? <p>- Qualora la risposta fosse "No, è consentito porre domande tramite il Rappresentante Designato" si chiede inoltre:</p> <ul style="list-style-type: none"> • Quali sono le modalità per trasmettere le domande al Rappresentante Designato? • Perché non si è evidenziata tale opzione nell'avviso di convocazione? 	<p>sia le domande che le risposte sarebbero "mediate" da un soggetto terzo (il rappresentante designato), con i correlati rischi di incompletezza, imprecisione od errore. Si ritiene invece che la modalità prescelta (invio con adeguato anticipo per iscritto delle domande e risposta, sempre per iscritto con adeguato anticipo, sia la più adeguata a garantire correttezza, tempestività e parità di informazione a favore degli azionisti.</p> <p>Il diritto del Socio di porre domande è fatto salvo dalla possibilità di indicarle in forma scritta pre-assemblea e tale modalità risulta dal regolamento che disciplina i lavori assembleari.</p>
6	<p>Quante riunioni del CdA si sono svolte con collegamento da remoto nel 2021 e quante di presenza?</p>	<p>La maggior parte delle riunioni 2021 sono state svolte con modalità remota dando ai consiglieri e sindaci la possibilità di essere presenti fisicamente solo nei periodi meno impattati dalla pandemia e nel rigoroso rispetto dei protocolli interni ed esterni sulla normativa Covid</p>
7	<p>In merito alla riunione degli amministratori indipendenti avvenuta in data 15 dicembre 2021, quali sono state le considerazioni in merito all'avvio delle attività di autovalutazione del terzo ed ultimo anno di mandato?</p>	<p>Su indicazione degli Amministratori Indipendenti le attività di autovalutazione della composizione quali quantitativa ottimale di Consiglio e Collegio sono state effettuate con l' utilizzo di metodologia rispondente ai migliori standard di settore e con il supporto di una consulenza di standing elevato</p>
8	<p>Quante riunioni dei Comitati si sono svolte nel corso del 2021? Quali sono stati i temi oggetto di discussione?</p>	<p>Le risposte sono reperibili nella Relazione sul Governo Societario e gli assetti proprietari e nella Relazione sulla politica di remunerazione e sui</p>

		compensi corrisposti, entrambe pubblicate sul sito internet aziendale.
9	Il termine del terzo giorno lavorativo anteriore a quello fissato per la riunione per l'invio della documentazione a supporto della trattazione degli argomenti posti all'ordine è stato sempre rispettato? In caso contrario in quali occasioni è stato stabilito un termine diverso?	Come indicato nella Relazione sul Governo Societario e gli assetti proprietari le strutture della Banca agiscono nel rispetto della regolamentazione interna.
10	Quali strumenti vengono adottati per garantire la riservatezza dei dati contenuti all'interno dell'informativa pre-consiliare? Per la distribuzione della documentazione pre-consiliare viene utilizzato un data base "cloud", il semplice invio via e-mail o cosa?	Come precisato nella. Relazione sul Governo Societario e gli assetti proprietari pubblicata nel sito aziendale, la documentazione pre-consiliare è messa a disposizione tramite un apposito portale web (piattaforma Dilitrust), appositamente dedicato che assicura la riservatezza attraverso chiavi di accesso personalizzate
11	Quale è stato il costo del servizio prestato da Egon Zehnder per l'assistenza sul processo di autovalutazione del Consiglio di Amministrazione? A quanto ammontano i corrispettivi per altri incarichi professionali svolti da Egon Zehnder, se ve ne sono, nel 2021?	La Banca non intende indicare in questa sede i compensi professionali specificamente corrisposti a singoli soggetti ma conferma che presta la massima attenzione alla qualità ed ai costi nei rapporti con consulenti e fornitori
12	Dagli esiti del processo di autovalutazione sono emersi una serie di spunti di riflessione per il futuro, quali iniziative verranno intraprese a tal proposito? Ed in particolare, per rafforzare il profilo qualitativo con competenze manageriali, esperienze nell'area CSR/Sustainability, tecnologiche/digitali e in materia di operations e l'esperienza internazionale cosa si è deciso di attuare?	Nel corso del 2021 è stato attuato un programma di formazione per amministratori e sindaci con qualificata docenza interna ed esterna anche con riguardo ai temi indicati.
13	Quale è stato l'incremento percentuale rispetto al 2021 della presenza femminile nelle posizioni apicali del management?	Non c'è stata incremento della presenza femminile nelle posizioni apicali.
14	Nel corso del 2021 quanti dipendenti si sono potuti avvalere della modalità Smart working? Che percentuale rispetto al totale? Per quanti dipendenti si prevede che l'opzione Smart working rimanga valida?	Lo smart working è stato previsto nel 2021 in modalità emergenziale per la quasi totalità dei dipendenti ad esclusione delle risorse con attività /mansioni incompatibili con le modalità di lavoro da remoto. Analogamente per il 2022, a seguito della sottoscrizione dell'accordo sindacale per lo Smart Working, lo stesso è previsto su base volontaria per la totalità dei




		dipendenti ad eccezione di coloro che svolgono attività / mansioni incompatibili con le modalità di lavoro da remoto.
15	Quante richieste di informazioni ex art. 115 D.lgs. 58/1998 da parte di Consob sono state ricevute dalla Società nel corso dell'esercizio? Quale è stato l'oggetto della richiesta?	Nessuna
16	Le decisioni degli amministratori, nel corso dell'esercizio 2021, sono state assunte sempre all'unanimità? Se no, su quali argomenti vi sono stati consiglieri contrari o astenuti?	Le decisioni sono state di norma assunte all'unanimità, salvo astensioni per il rispetto delle normative di riferimento (art. 2391 c.c. e simili)
17	Nel 2021 sono stati erogati bonus ad hoc/ una tantum agli amministratori esecutivi non legati a criteri e parametri predeterminati o predeterminabili ex ante?	No Sono stati erogati 2 entry bonus ad altrettanti amministratori esecutivi in conformità ai criteri previsti dalla circolare 285/2013 e quindi in un'unica soluzione al momento dell'ingresso.
18	Cosa rappresentano e come sono costituiti esattamente i compensi variabili non equity? A quali parametri ed obiettivi sono collegati?	La Banca definisce piani di incentivazione di breve termine, la cui erogazione – subordinata all'apertura dei gate d'accesso – è legata al raggiungimento di specifici obiettivi di performance qualitativi e quantitativi, assegnati ai destinatari del piano. Si ricorda che tali importi, se riferiti al personale più rilevante, sono erogati in cash solo se inferiori alla soglia di materialità. Inoltre è prevista l'erogazione di un premio variabile di risultato in base alle previsioni del CCNL di categoria e bonus una tantum legati alla performance secondo le previsioni delle politiche di remunerazioni e incentivazione via via vigenti.
19	Quali sono le principali novità introdotte a seguito dell'approvazione nel novembre 2021 di una politica di gestione del dialogo da parte degli Amministratori con gli Investitori?	La politica è di prima emanazione ed è disponibile nel sito aziendale. Si rimanda alla sintesi riportata nella Relazione sul Governo Societario e gli assetti proprietari pubblicata nel sito aziendale
20	Nel corso del 2021 vi sono stati incontri con gli Investitori secondo quanto disciplinato dalla politica di dialogo con la generalità degli azionisti? E se sì, quanti? Quale è stato il contenuto di questi incontri?	Sì, nel corso dell'esercizio sono stati tenuti numerosi incontri come indicato in politica e nel rigoroso rispetto delle regole imposte dall'informativa finanziaria di soggetti quotati.
21	La società, perché non specifica all'interno dell'avviso di convocazione l'esatto giorno in cui verrà messa a disposizione la	Nell'avviso è stato indicato il termine entro il quale i documenti sarebbero stati messi a disposizione

	documentazione relativa all'assemblea degli azionisti facilitandone in questo modo la loro consultazione?	
22	Nel corso del 2021 il Gruppo ha ricevuto sanzioni da parte delle autorità di vigilanza? E se sì, di che genere e a quanto ammontano?	Nel 2021 il Gruppo non ha ricevuto sanzioni.
23	Il recente conflitto tra Russia e Ucraina quali impatti negativi si ipotizza potrà portare al business del Gruppo? È stata intrapresa qualche iniziativa per arginare tale rischio?	L'esposizione diretta a Russia, Ucraina e Bielorussia della Banca è trascurabile. La Banca monitora costantemente il rischio macroeconomico ed è fiduciosa di poter mitigare i potenziali rischi grazie al suo modello di business e alla sua capacità di adattamento
24	Quale è il contenuto del Piano Industriale 2022-2024 ed i principali obiettivi che il Gruppo intende perseguire e raggiungere nel prossimo triennio?	Si rimanda al comunicato stampa e alla presentazione diffusi il 9 febbraio 2022 in vista dell'evento di presentazione del Piano svoltosi il 10 febbraio




BANCA IFIS S.p.A.

Assemblea Ordinaria

28 aprile 2022

Punto 1.1 dell'ordine del giorno.

Bilancio di esercizio al 31 dicembre 2021: approvazione del bilancio d'esercizio al 31 dicembre 2021, presentazione del bilancio consolidato al 31 dicembre 2021 e della dichiarazione consolidata non finanziaria ai sensi del D.lgs. n. 254 del 30/12/2016 - Bilancio di Sostenibilità;

	n. azioni	% azioni rappresentate in assemblea	% del Capitale Sociale
Quorum costitutivo assemblea	40.693.715	100%	75,623%
Azioni per le quali il RD dispone di istruzioni per l'OdG in votazione (quorum deliberativo):	40.693.715	100,000%	75,623%
Azioni per le quali il RD non disponeva di istruzioni:	0	0,000%	0,000%

	n. azioni	% partecipanti al voto	% del Capitale Sociale
Favorevole	40.542.049	99,627%	75,341%
Contrario	0	0,000%	0,000%
Astenuto	138.266	0,340%	0,257%
Non Votante	13.400	0,033%	0,025%
Totali	40.693.715	100,000%	75,623%




BANCA IFIS S.p.A.

Assemblea Ordinaria

28 aprile 2022

Punto 1.1 dell'ordine del giorno.

Bilancio di esercizio al 31 dicembre 2021: approvazione del bilancio d'esercizio al 31 dicembre 2021, presentazione del bilancio consolidato al 31 dicembre 2021 e della dichiarazione consolidata non finanziaria ai sensi del D.lgs. n. 254 del 30/12/2016 - Bilancio di Sostenibilità;

Elenco dei partecipanti alla votazione per il tramite del Rappresentante Designato nella persona del Dott. Michele Marveggio

Anagrafica	CF/PI	Azioni	% su Votanti	Voto
3M PENSION AND LIFE ASSURANCE SCHEME		1.280	0,003%	F
ACADIAN ALL COUNTRY WORLD EX US EQUITY CIT FUND		19.727	0,048%	F
ACADIAN ALL COUNTRY WORLD EX US FUND		13.032	0,032%	F
ACADIAN BWGI MULTI-STRATEGY FUND		3.101	0,008%	F
ACADIAN GLOBAL SMALL-CAP EQUITY CIT FUND		17.401	0,043%	F
ACADIAN INTERNATIONAL ALL CAP FUND		39.040	0,096%	F
ACADIAN INTERNATIONAL EQUITY CIT FUND		21.710	0,053%	F
ACADIAN INTERNATIONAL SMALL CAP EQUITY II FUND LLC		23.473	0,058%	F
ACADIAN INTERNATIONAL SMALL CAP FUND		256.264	0,630%	F
ACADIAN INTERNATIONAL SMALL-CAP EQUITY CIT FUND		22.482	0,055%	F
ACADIAN NON US ALL CAP EQUITY FUND USD HEDGED LLC		25.030	0,062%	F
ACADIAN NON-US SMALL-CAPLONG-SHORT EQUITY FUND LLC C/O ACADIAN ASSET MANAGEMENT LLC		121.912	0,300%	F
ADASINA SOCIAL JUSTICE ALL CAP GLOBAL ETF		1.952	0,005%	F
ADVANCED SERIES TRUST AST PRUDENTIAL GROWTH ALLOCATION PORTFOLIO		10.810	0,027%	F
ALASKA PERMANENT FUND CORPORATION		27.985	0,069%	F
ALKEN FUND - ABSOLUTE RETURN EUROPE		19.497	0,048%	F
ALKEN FUND - SMALL CAP EUROPE		348.587	0,857%	F
ALKEN FUND - SUSTAINABLE EUROPE		8.932	0,022%	F
ALLIANZ GLOBAL INVESTORS GMBH FOR CONVEST 21 VL		25.093	0,062%	F
ALLIANZ GLOBAL INVESTORS GMBH FOR FONDIS		15.875	0,039%	F
ALLIANZGI INTERNATIONAL SMALL-CAP OPPORTUNITIES LLC 1633 BROADWAY		17.768	0,044%	F
ALTRIA CLIENT SERVICES MASTER RETIREMENT TRUST		11.128	0,027%	F
AMERICAN CENTURY ETF TRUST AVANTIS INT SMALL CAP VALUE FUND		5.863	0,014%	F
AMERICAN CENTURY ETF TRUST-AVANTIS INTERNATIONAL EQUITY ETF		4.286	0,011%	F
AMERICAN CENTURY ETF TRUST-AVANTIS INTERNATIONAL EQUITY FUND		489	0,001%	F
AMERICAN CENTURY ETF TRUST-AVANTIS INTERNATIONAL SMALL CAP VALUE		59.509	0,146%	F
AMERICAN CENTURY ETF TRUST-AVANTIS RESPONSIBLE INTERNATIONAL EQUITY ETF		27	0,000%	F
ARCA FONDI SGR SPA - FONDO ARCA AZIONI ITALIA		21.000	0,052%	F
ARCA FONDI SGR SPA - FONDO ARCA ECONOMIA REALE BILANCIATO ITALIA 30		140.000	0,344%	F
ARCA FONDI SGR SPA - FONDO ARCA ECONOMIA REALE EQUITY ITALIA		200.000	0,491%	F
ARIZONA STATE RETIREMENT SYSTEM		6.933	0,017%	F
ARROWST WD SM CAP EAE NON FLIP		606	0,001%	F
ARROWSTREET (CANADA) GLOBAL WORLD SMALL CAP FUND II		31.048	0,076%	F
ARROWSTREET US GROUP TRUST		45.434	0,112%	F
ARROWSTREET US GROUP TRUST ARROWSTREET INTERNATIONAL EQUITY		21.821	0,054%	F

Anagrafica	CF/PI	Azioni	% su Votanti	Voto
AS ACWI EX US AETF U NON FLIP		8.865	0,022%	F
AWARE SUPER		52	0,000%	F
AZ FUND I		15.000	0,037%	F
AZIMUT CAPITAL MANAGEMENT SGR S.P.A		5.000	0,012%	F
BLACKROCK ASSET MANAGEMENT SCHWEIZ AG ON BEHALF OF ISHARES WORLD EX SWITZERLAND		2.518	0,006%	F
BLACKROCK AUTHORISED CONTRACTUAL SCHEME I		223	0,001%	F
BLACKROCK FUND MANAGERS LTD		1.780	0,004%	F
BLACKROCK INDEX SELECTION FUND		706	0,002%	F
BLACKROCK INSTITUTIONAL TRUST COMPANY, N.A. INVESTMENT FUNDS FOR EMPLOYEE BENEFIT TRUSTS		8.685	0,021%	F
BLACKROCK LIFE LTD		1.967	0,005%	F
BLACKROCK MSCI EAFE SMALL CAP EQUITY INDEX FUND B (EAFESMLB		6.276	0,015%	F
BNY MELLON GLOBAL FUNDS PLC		63.294	0,156%	F
CAISSE DES DEPOTS ET CONSIGNATIONS		57.987	0,142%	F
CALIFORNIA PHYSICIANS' SERVICE		12.250	0,030%	F
CALIFORNIA STATE TEACHERS' RETIREMENT SYSTEM		24.321	0,060%	F
CANADA POST CORPORATION REGISTERED PENSION PLAN		9.604	0,024%	F
CASEY FAMILY PROGRAMS		3.525	0,009%	F
CAUSEWAY INTERNATIONAL SMALL CAP FUND		9.480	0,023%	F
CC & L INTERNATIONAL EQUITY FUND		84	0,000%	F
CC AND L Q GLOBAL EQUITY MARKET NEUTRAL MASTER FUND LTD		28	0,000%	F
CC AND L Q MARKET NEUTRAL FUND II		27	0,000%	F
CC&L GLOBAL EQUITY FUND		106	0,000%	F
CC&L Q 140/40 FUND		15	0,000%	F
CC&L Q GLOBAL SMALL CAP EQUITY FUND		12	0,000%	F
CC&L Q GROUP GLOBAL EQUITY FUND		88	0,000%	F
CC&L U.S. Q MARKET NEUTRAL ONSHORE FUND II		1.480	0,004%	F
CCANDL ALTERNATIVE GLOBAL EQUITY		18	0,000%	F
CENTRAL PENSION FUND OF THE INTERNATIONAL UNION OF OPERATIN ICIPATING EMPLOYERS		5.931	0,015%	F
CIBC PENSION PLAN TRUST FUND.		716	0,002%	F
CITY OF PHILADELPHIA PUBLIC EMPLOYEES RETIREMENT SYSTEM		862	0,002%	F
CLEARWATER INTERNATIONAL FUND		42.000	0,103%	F
COLLEGE RETIREMENT EQUITIES FUND		73.742	0,181%	F
COLLEGES OF APPLIED ARTS AND TECHNOLOGY PENSION P		7.740	0,019%	F
COMMONWEALTH BANK GROUP SUPER GROUND FLOOR		19.730	0,048%	F
COMMONWEALTH OF PENNSYLVANIA PUBLIC SCHOOL EMPLOYEES RETIR		44.225	0,109%	F
COMMONWEALTH OF PENNSYLVANIA PUBLIC SCHOOL EMPLOYEES RETIREMENT SYSTEM		87.400	0,215%	F
CONNECTICUT GENERAL LIFE INSURANCE COMPANY		65	0,000%	F
CONSTELLATION EMPLOYEES' BENEFIT TRUST FOR UNION EMPLOYEES		3.220	0,008%	F
CONSTELLATION PENSION MASTER TRUST		15.227	0,037%	F
CORTEVA AGRISCIENCE DEFINED CONTRIBUTION PLAN MASTER TRUST		15.700	0,039%	F
CPR EUROLAND ESG		54.750	0,135%	F
CREDIT SUISSE FUNDS AG		991	0,002%	F
CREDIT SUISSE INDEX FUND (LUX)		10.495	0,026%	F
CSIF CH Equity World ex CH Small Cap Blue Credit Suisse Funds AG		1.132	0,003%	F
CUBIST CORE INVESTMENTS, L.P. C/O POINT72		17.684	0,043%	F
D. E. SHAW ALL COUNTRY GLOBAL ALPHA PLUS PORTFOLIOS L.L.C.		37	0,000%	F
DE SHAW ALL COUNTRY GLOBAL ALPHA EXTENSION PORTFOLIOS LLC		61	0,000%	F
DE SHAW WORLD ALPHA EXTENSION PORTFOLIOS LLC		4	0,000%	F
DETROIT EDISON QUALIFIED NUCLEAR DECOMMISSIONING TRUST		1.153	0,003%	F
DFA INTERNATIONAL SMALL CAP VALUE PNS GROUP INC		284.262	0,699%	F
DIGITAL FUNDS STARS EUROPE		491.331	1,207%	F
DIGITAL FUNDS STARS EUROPE EX-UK		391.837	0,963%	F

[Handwritten signature]

[Handwritten signature]

Anagrafica	CF/PI	Azioni	% su Votanti	Voto
DIGITAL FUNDS STARS EUROPE SMALLER COMPANIES		7.366	0,018%	F
DOMINION ENERGY INC. DEFINED BENEFIT MASTER TRUST		7.202	0,018%	F
DUPONT SPECIALTY PRODUCTS & RELATED CO SAVINGS PLAN MASTER TRUST		7.600	0,019%	F
EAM INTERNATIONAL SMALL CAP FUND LP		14.186	0,035%	F
EMPLOYEES RETIREMENT SYSTEM OF TEXAS		25.713	0,063%	F
EURIZON CAPITAL SGR - EURIZON AM MITO 25		23.396	0,057%	F
EURIZON CAPITAL SGR - EURIZON AM MITO 50		30.239	0,074%	F
EURIZON CAPITAL SGR - EURIZON AM MITO 95		4.271	0,010%	F
EURIZON CAPITAL SGR - EURIZON AZIONI ITALIA		24.492	0,060%	F
EURIZON CAPITAL SGR - EURIZON AZIONI PMI ITALIA		165.520	0,407%	F
EURIZON CAPITAL SGR - EURIZON PIR ITALIA 30		28.512	0,070%	F
EURIZON CAPITAL SGR - EURIZON PIR ITALIA AZIONI		8.452	0,021%	F
EURIZON CAPITAL SGR - EURIZON PROGETTO ITALIA 20		36.131	0,089%	F
EURIZON CAPITAL SGR - EURIZON PROGETTO ITALIA 40		141.271	0,347%	F
EURIZON CAPITAL SGR - EURIZON PROGETTO ITALIA 70		56.178	0,138%	F
EXELON CORPORATION DEFINED CONTRIBUTION RETIREMENT PLANS MASTER TRUST		6.223	0,015%	F
EXELON CORPORATION EMPLOYEES' BENEFIT TRUST FOR UNION EMPLOYEES		5.416	0,013%	F
EXELON CORPORATION PENSION MASTER RETIREMENT TRUST		21.507	0,053%	F
FIDELITY COMMON CONTRACTUAL FUND II - FIDELITY EUROPE EX-UK EQUITY FUND (ACADIAN)		3.179	0,008%	F
FIDELITY CONCORD STREET TRUST: FIDELITY SAI INTERNATIONAL S		7.646	0,019%	F
FIDEURAM ASSET MANAGEMENT SGR - FIDEURAM ITALIA		2.000	0,005%	F
FIDEURAM ASSET MANAGEMENT SGR - PIANO AZIONI ITALIA		255.000	0,627%	F
FIDEURAM ASSET MANAGEMENT SGR - PIANO BILANCIATO ITALIA 30		25.000	0,061%	F
FIDEURAM ASSET MANAGEMENT SGR - PIANO BILANCIATO ITALIA 50		72.000	0,177%	F
FLEXSHARES MORNINGSTAR DEVELOPED MARKETS EX-US FACTOR TILT INDEX FUND		9.108	0,022%	F
FONDITALIA		72.000	0,177%	F
FONDS DE RESERVE POUR LES RETRAITES		3.372	0,008%	F
GENERALI INVESTMENTS SICAV EURO FUTURE LEADERS		209.842	0,516%	F
GENERALI SMART FUNDS		29.793	0,073%	F
GF AMBITION SOLIDAIRE		46.653	0,115%	F
GMO BENCHMARKFREE FUND		23.001	0,057%	F
GMO FUNDS PLC GMO GLOBAL EQUITYALLOCATION INVESTMENT FUND		960	0,002%	F
GMO FUNDS PLC GMO GLOBAL REAL RETURN (UCITS) FUND		13.632	0,033%	F
GMO IMPLEMENTATION FUND		54.828	0,135%	F
GMO INTERNATIONAL EQUITY FUND		132.653	0,326%	F
GMO STRATEGIC OPPORTUNITIES ALLOCATION FUND		2.511	0,006%	F
GMO TAXMANAGED INTERNATIONAL EQUITIES FUND		948	0,002%	F
GOLDMAN SACHS TRUST GOLDMAN SACHS INTERNATIONAL SMALL CAP INSIGHTS FUND		245.624	0,604%	F
GOVERNMENT INSTITUTIONS PENSION FUND		28.355	0,070%	F
GOVERNMENT OF NORWAY		433.178	1,064%	F
HONG KONG HOUSING AUTHORITY		7.498	0,018%	F
HOSKING GLOBAL FUND PLC		91.644	0,225%	F
HOSKING PARTNERS COLLECTIVE INVESTMENT TRUST		6.019	0,015%	F
HOSKING PARTNERS EQUITY FUND LLC C/O CORPORATION SERVICE COMPANY		5.299	0,013%	F
HOSKING PARTNERS GLOBAL EQUITY TRUST		7.202	0,018%	F
HOSTPLUS POOLED SUPERANNUATION TRUST		80.507	0,198%	F
HRW TESTAMENTARY TRUST NO. 10		19.794	0,049%	F
IAM NATIONAL PENSION FUND		2.649	0,007%	F
IBM 401(K) PLUS PLAN TRUST		3.906	0,010%	F
ILLINOIS STATE BOARD OF INVESTMENT		30.300	0,074%	F
IN EQ ACWI EX US AETF NON FLIP		10.551	0,026%	F
INDIANA PUBLIC RETIREMENT SYSTEM		760	0,002%	F

Anagrafica	CF/PI	Azioni	% su Votanti	Voto
INTERFUND SICAV		6.000	0,015%	F
INTERNATIONAL EQUITY FUND		2.872	0,007%	F
INTERNATIONAL MONETARY FUND		713	0,002%	F
INTERNATIONAL TILTS MASTER PORTFOLIO OF MASTER INVESTMENT PORTFO		12.498	0,031%	F
INVESCO FTSE RAFI DEVELOPED MARKETS EX US SMALL MID ETF		16.098	0,040%	F
INVESTERINGSFORENINGEN SPARINVEST INDEX EUROPA SMALL CAP KL ID SPARINVEST A S FILJAL AF SPARINVEST S		6.196	0,015%	F
IPAC SPECIALIST INVESTMENT STRATEGIES - INTERNATIONAL SHARE STRATEGY NO.1		6.020	0,015%	F
ISHARES ALL-COUNTRY EQUITY INDEX FUND		107	0,000%	F
ISHARES CORE MSCI EAFE ETF		163.881	0,403%	F
ISHARES CORE MSCI EAFE IMI INDEX ETF		8.194	0,020%	F
ISHARES CORE MSCI TOTAL INTERNATIONAL STOCK ETF		35.936	0,088%	F
ISHARES EDGE MSCI MULTIFACTOR INTL SMALL-CAP ETF		7.611	0,019%	F
ISHARES III PUBLIC LIMITED COMPANY		10.043	0,025%	F
ISHARES INTERNATIONAL DEVELOPEDSMALL CAP VALUE FACTOR ETF		7.058	0,017%	F
ISHARES MSCI EAFE SMALL-CAP ETF		105.739	0,260%	F
ISHARES MSCI EUROPE IMI INDEX ETF		562	0,001%	F
ISHARES MSCI EUROPE SMALL-CAP ETF		2.800	0,007%	F
ISHARES VII PLC		24.379	0,060%	F
JHF II INTL SMALL CO FUND		9.421	0,023%	F
JHVIT INTL SMALL CO TRUST		1.607	0,004%	F
JNL MULTIMANAGER INTERNATIONAL SMALL CAP FUND		50.641	0,124%	F
KAISER PERMANENTE GROUP TRUST		30	0,000%	F
Kevin and Kristina Durkin 2009 Trust		4.189	0,010%	F
KIA F509-ACADIAN		28.950	0,071%	F
LA SCOGLIERA SA	02942970274	27.174.347	66,778%	F
LACM WORLD SMALL CAP EQUITY FUND LP		8.913	0,022%	F
LEGAL & GENERAL ICAV		1.025	0,003%	F
LEGAL AND GENERAL ASSURANCE (PENSIONS MANAGEMENT) LIMITED		16.271	0,040%	F
LEGAL AND GENERAL ASSURANCE PENSIONS MANAGEMENT LIMITED		7.564	0,019%	F
LEGAL AND GENERAL UCITS ETF PLC		1.498	0,004%	F
LGT SELECT FUNDS		55	0,000%	F
LOCKHEED MARTIN CORPORATION MASTER RETIREMENT TRUST.		2.214	0,005%	F
LOS ANGELES CITY EMPLOYEES RETIREMENT SYSTEM		78.819	0,194%	F
LOS ANGELES COUNTY EMPLOYEES RETIREMENT ASSOCIATI		8.725	0,021%	F
LOUISIANA STATE EMPLOYEES RETIREMENT SYSTEM		85.280	0,210%	F
LOVETT-WOODSUM FOUNDATION C/O SUMMIT PARTNER		6.190	0,015%	F
LP]NAME[HOTCHKIS AND WILEY		1.900	0,005%	F
LVIP DIMENSIONAL INTERNATIONAL CORE EQUITY FUND		2.288	0,006%	F
LYXINDX FUND - LYXOR MSCI EMU		8.409	0,021%	F
LYXOR FTSE ITALIA MID CAP PIR		110.687	0,272%	F
M PRIME EUROPE STOCKS		1.501	0,004%	F
MARYLAND STATE RETIREMENT PENSION SYSTEM		1.578	0,004%	F
MEDIOLANUM GESTIONE FONDI SGR - FLESSIBILE FUTURO ITALIA		160.000	0,393%	F
MEDIOLANUM GESTIONE FONDI SGR - FLESSIBILE SVILUPPO ITALIA		437.000	1,074%	F
MERCER QIF CCF		26.388	0,065%	F
MERCER QIF FUND PLC		2.186	0,005%	F
MERCER UCITS COMMON CONTRACTUALFUND		3.648	0,009%	F
MERCER UNHEDGED OVERSEAS SHARES TRUST		16.919	0,042%	F
MGI FUNDS PLC		27.846	0,068%	F
MISSOURI EDUCATION PENSION TRUST		66.260	0,163%	F
MONETARY AUTHORITY OF SINGAPORE		247	0,001%	F
MONTANA BOARD OF INVESTMENTS		38.883	0,096%	F
MSCI ACWI EX-U.S. IMI INDEX FUND B2		905	0,002%	F
MSCI EMU IMI INDEX FUND B (EMUIMIB)		9	0,000%	F
MUL- LYX FTSE IT ALL CAP PIR 2		1.227	0,003%	F
MUNICIPAL EMPLOYEES PENSION PLAN		16.200	0,040%	F

Handwritten signature

Handwritten signature

Anagrafica	CF/PI	Azioni	% su Votanti	Voto
NATWEST ST JAMES'S PLACE BALANCED MANAGED UNIT TRUST		211.489	0,520%	F
NATWEST TRUSTEE AND DEPOSITARY SERVICES LIMITED AS TRUSTEE O		2.198	0,005%	F
NEW YORK STATE COMMON RETIREMENT FUND		66.933	0,164%	F
NORTHERN TRUST GLOBAL INVESTMENTS COLLECTIVE FUNDS TRUST		19.265	0,047%	F
NORTHERN TRUST UCITS COMMON CONTRACTUAL FUND		2.891	0,007%	F
NORTHROP GRUMMAN PENSION MASTERTRUST		15.400	0,038%	F
NOVA SCOTIA HEALTH EMPLOYEES PENSION PLAN		26.835	0,066%	F
NTGF-QM COMMON DAILY ALL COUNTRY WORLD EX-US INVESTABLE MARKET INDEX FUND - NON LENDING		657	0,002%	F
NUCLEAR ELECTRIC INSURANCE LIMITED.		22.500	0,055%	F
OBERWEIS INTERNATIONAL OPPORTU		337.600	0,830%	F
ODEY INVESTMENTS PLC		23.975	0,059%	F
OEI MAC INC..		349	0,001%	F
OLD WESTBURY SMALL AND MID CAP STRATEGIES FUND		145.193	0,357%	F
OMAM INVESTMENT FUNDS LLC - ACADIAN ALL COUNTRY WORLD EX US		8.365	0,021%	F
ONEPATH GLOBAL SHARES - SMALL CAP (UNHEDGED) INDEXPOOL		1.169	0,003%	F
ONTARIO POWER GENERATION INC .		45.110	0,111%	F
OPTIMUM INTERNATIONAL FUND		8.999	0,022%	F
OREGON PUBLIC EMPLOYEES RETIREMENT SYSTEM		20.447	0,050%	F
PENSION RESERVES INVESTMENT TRUST FUND		22.248	0,055%	F
PERPETUAL INVESTMENT FUND SICAV-RAIF		2.609	0,006%	F
PES:PIMCO RAFI DYNAMIC MULTI-FACTOR INTERNATIONAL EQUITY ETF		2.507	0,006%	F
PK CSG World Equity Credit Suisse Funds AG		952	0,002%	F
PREVE RICCARDO	PRVRCR51A21E808Y	135.000	0,332%	F
PREVE COSTRUZIONI SPA	00185120045	1.500.000	3,686%	F
PUBLIC AUTHORITY FOR SOCIAL INSURANCE		1.574	0,004%	F
PUBLIC EMPLOYEES PENSION PLAN		41.600	0,102%	F
PUBLIC EMPLOYEES RETIREMENT ASSOCIATION OF COLORADO		8.530	0,021%	F
PUBLIC EMPLOYEES RETIREMENT ASSOCIATION OF NEW MEXICO		1.540	0,004%	F
PUBLIC EMPLOYEES RETIREMENT SYSTEM OF MISSISSIPPI		2.438	0,006%	F
PUBLIC EMPLOYEES RETIREMENT SYSTEM OF OHIO		63.192	0,155%	F
RÉGIME DE RENTES DU MOUVEMENT DESJARDINS		1.634	0,004%	F
RETAIL EMPLOYEES SUPERANNUATIONTRUST		92.404	0,227%	F
RETIREMENT BOARD OF ALLEGHENY COUNTY		5.459	0,013%	F
ROB AND MELANI WALTON FOUNDATION		12.802	0,031%	F
ROTHKO BROAD INTERNATIONAL SMALL CAP EQUITY FUND L.P		3.351	0,008%	F
RUSSELL INVESTMENT COMPANY PLC		82.157	0,202%	F
SAN DIEGO COUNTY EMPLOYEES RETIREMENT ASSOCIATION		6.198	0,015%	F
SAN JOSE FEDERATED CITY EMPLOYEES RETIREMENT SYSTEM		14.100	0,035%	F
SAN JOSE POLICE AND FIRE DEPARTMENT RETIREMENT PLAN		20.400	0,050%	F
SBC MASTER PENSION TRUST		7.601	0,019%	F
SCHWAB FUNDAMENTAL INTERNATIONAL SMALL COMPANY INDEX ETF		58.526	0,144%	F
SCHWAB FUNDAMENTAL INTERNATIONAL SMALL COMPANY INDEX FUND		14.151	0,035%	F
SCHWAB INTERNATIONAL SMALLCAP EQUITY ETF		42.436	0,104%	F
SEGALL BRYANT & HAMILL INTERNATIONAL SMALL CAP TRUST		71.355	0,175%	F
SEGALL BRYANT HAMILL INTERNA		23.745	0,058%	F
SEI ACADIAN EUROPE EX-UK EQUIT		7.945	0,020%	F
SEI INSTITUTIONAL INTERNATIONAL TRUST INTERNATIONAL EQUITY FUND		4.498	0,011%	F
SEI INSTITUTIONAL INVESTMENTS TRUST WORLD EQUITY EX-US FUND		56.630	0,139%	F
SHELL CANADA 2007 PENSION PLAN		2.933	0,007%	F
SOUTHERN CALIFORNIA UNITED FOOD AND COMMERCIAL WORKERS UNIONS AND FOOD EMPLOYERS JOINT PENSION		10.389	0,026%	F
SPDR PORTFOLIO DEVELOPED WORLD EXUS ETF		109.751	0,270%	F
SPDR PORTFOLIO EUROPE ETF		485	0,001%	F
SPDR S&P INTERNATIONAL SMALL CAP ETF		15.898	0,039%	F

Anagrafica	CF/PI	Azioni	% su Votanti	Voto
SSB MSCI ACWI EX USA IMI SCREENED NONLENDING COMMON TRUST FUND		23	0,000%	F
SSB MSCI EAFE SMALL CAP INDEX SECURITIES LENDING COMMON FND		11.953	0,029%	F
SSGA SPDR ETFS EUROPE II PUBLICLIMITED COMPANY		5.516	0,014%	F
SST GLOB ADV TAX EXEMPT RETIREMENT PLANS		49.835	0,122%	F
STAMPS FAMILY CHARITABLE FOUNDATION		13.520	0,033%	F
STANLIB FUNDS LIMITED		14.068	0,035%	F
STATE OF NEW JERSEY COMMON PENSION FUND D		3.012	0,007%	F
STATE OF NEW MEXICO STATE INVESTMENT COUNCIL		1.760	0,004%	F
STATE OF WISCONSIN INVESTMENT BOARD		7.202	0,018%	F
STATE STREET GLOBAL ALL CAP EQUITY EXUS INDEX PORTFOLIO		5.425	0,013%	F
STATE TEACHERS RETIREMENT SYSTEM OF OHIO		26.078	0,064%	F
STICHTING PENSIOENFONDS HORECA AND CATERING		2.884	0,007%	F
STRATEGIC INTERNATIONAL EQUITY FUND		637	0,002%	F
SUNSUPER SUPERANNUATION FUND		106.671	0,262%	F
TEACHERS RETIREMENT SYSTEM OF LOUISIANA		84.600	0,208%	F
TEACHERS' RETIREMENT SYSTEM OF THE STATE OF ILLINOIS		300.600	0,739%	F
TENNESSEE CONSOLIDATED RETIREMENT SYSTEM		68.874	0,169%	F
THE BARCLAYS BANK UK RETIREMENTFUND		2.098	0,005%	F
THE EDUCATIONAL EMPLOYEES SUPPLEMENTARY RETIREMENT SYSTEM OF FAIRFAX COUNTY		6.801	0,017%	F
THE REGENTS OF THE UNIVERSITY OF CALIFORNIA		6.419	0,016%	F
THE TURTLE FUND PLC		8.198	0,020%	F
THRIVENT INTERNATIONAL ALLOCATION FUND		6.819	0,017%	F
THRIVENT INTERNATIONAL ALLOCATION PORTFOLIO		12.933	0,032%	F
TIAA-CREF QUANT INTERNATION CAPEQUITY FUND AL SMALL		91.809	0,226%	F
TRUST II BRIGHTHOUSEDIMENSIONALINT SMALL COMPANY PORTFOLIO		7.714	0,019%	F
TWO SIGMA EQUITY RISK PREMIA PORTFOLIO LLC EMEA TRADING		22.700	0,056%	F
TWO SIGMA WORLD CORE FUND LP		8.800	0,022%	F
UBS (IRL) ETF PLC - S&P 500 ESG UCITS ETF (ENGLISH)		1.256	0,003%	F
UBS FUND MANAGEMENT (SWITZERLAND) AG.		9.808	0,024%	F
UBS LUX FUND SOLUTIONS		5.590	0,014%	F
UNIVERSALINVESTMENTGESELLSCHAFTMBH FOR WM AKTIEN GLOBAL UIFONDS		31.300	0,077%	F
UPS GROUP TRUST		5.222	0,013%	F
UTAH RETIREMENT SYSTEMS		5.327	0,013%	F
VANGUARD DEVELOPED MARKETS INDEX FUND		185.718	0,456%	F
VANGUARD ESG DEVELOPED WORLD ALL CAP EQ INDEX FND UK		258	0,001%	F
VANGUARD ESG INTERNATIONAL STOCK ETF		8.740	0,021%	F
VANGUARD EUROPEAN STOCK INDEX FUND		55.367	0,136%	F
VANGUARD FIDUCIARY TRUST COMPANY DEVELOPED MARKETS INDEX TRUST		809	0,002%	F
VANGUARD FIDUCIARY TRUST COMPANY INSTITUTIONAL TOTAL INTERNATIONAL STOCK MARKET INDEX TRUST		32.019	0,079%	F
VANGUARD FIDUCIARY TRUST COMPANY INSTITUTIONAL TOTAL INTERNATIONAL STOCK MARKET INDEX TRUST II		138.818	0,341%	F
VANGUARD FTSE ALL WORLD EX US SMALL CAP INDEX FUND		96.171	0,236%	F
VANGUARD FTSE DEVELOPED ALL CAPEX NORTH AMERICA INDEX ETF		4.877	0,012%	F
VANGUARD FTSE DEVELOPED EUROPE ALL CAP INDEX ETF		396	0,001%	F
VANGUARD FUNDS PUBLIC LIMITED COMPANY		725	0,002%	F
VANGUARD INTERNATIONAL SMALL COMPANIES INDEX FUND		4.322	0,011%	F
VANGUARD INVESTMENT SERIES PUBLIC LIMITED COMPANY		12.167	0,030%	F
VANGUARD TOTAL INTERNATIONAL STOCK INDEX FUND		358.679	0,881%	F
VANGUARD TOTAL WORLD STOCK INDEX FUND		13.418	0,033%	F
VANTAGETRUST III MASTER COLLECTIVE INVESTMENT FUNDS TRUST		38.926	0,096%	F
VEBA PARTNERSHIP N L P		3.216	0,008%	F
VERDI PAPIRFONDET KLP AKSJEGLOBAL SMALL CAP INDEKS I		4.364	0,011%	F
VERMONT PENSION INVESTMENT COMMITTEE		37.363	0,092%	F

[Handwritten scribbles and marks on the right side of the page, including a large 'S' shape and a vertical line.]

Anagrafica	CF/Pi	Azioni	% su Votanti	Voto
VFMC INTERNATIONAL EQUITY TRUST1		38.439	0,094%	F
VFMC INTERNATIONAL EQUITY TRUST2		46.790	0,115%	F
VIF ICVC VANGUARD FTSE GLOBAL ALL CAP INDEX FUND		40	0,000%	F
VILLIERS ALTO		20.411	0,050%	F
VIRGINIA RETIREMENT SYSTEM		2	0,000%	F
VOYA MULTI MANAGER INTERNATIONAL SMALL CAP FUND		6.083	0,015%	F
WASHINGTON STATE INVESTMENT BOARD		20.822	0,051%	F
WEST VIRGINIA INVESTMENT MANAGEMENT BOARD		103.350	0,254%	F
WHEELS COMMON INVESTMENT FUND		324	0,001%	F
WI COOK FOUNDATION INC		18.600	0,046%	F
WISDOMTREE DYNAMIC CURRENCY HEDGED INTERNATIONAL SMALLCAP EQUITY FUND		3.671	0,009%	F
WISDOMTREE EUROPE HEDGED SMALLCAP EQUITY FUND		4.466	0,011%	F
WISDOMTREE EUROPE SMALLCAP DIVIDEND FUND		55.271	0,136%	F
WISDOMTREE INTERNATIONAL SMALLCAP DIVIDEND FUND		87.402	0,215%	F
WM POOL -EQUITIES TRUST NO. 72		27.727	0,068%	F
XTRACKERS MSCI EUROZONE HEDGED EQUITY ETF		38	0,000%	F
CHALLENGE FUNDS - CHALLENGE EUROPEAN EQUITY FUND		16.080	0,040%	A
CHALLENGE FUNDS - CHALLENGE ITALIAN EQUITY		24.000	0,059%	A
CITY OF NEW YORK GROUP TRUST		98.186	0,241%	A
EURIZON FUND - EQUITY ITALY SMART VOLATILITY		13.400	0,033%	NV

Totale votanti

40.693.715

100%

Legenda

F - Favorevole
C - Contrario
A - Astenuto
Lx - Lista x
NV - Non votante
NE - Non espresso



BANCA IFIS S.p.A.

Assemblea Ordinaria

28 aprile 2022

C

Punto 1.2 dell'ordine del giorno.

Bilancio di esercizio al 31 dicembre 2021: destinazione del risultato di esercizio;

Allegato D

	n. azioni	% azioni rappresentate in assemblea	% del Capitale Sociale
Quorum costitutivo assemblea	40.693.715	100%	75,623%
Azioni per le quali il RD dispone di istruzioni per l'OdG in votazione (quorum deliberativo):	40.693.715	100,000%	75,623%
Azioni per le quali il RD non disponeva di istruzioni:	0	0,000%	0,000%

	n. azioni	% partecipanti al voto	% del Capitale Sociale
Favorevole	40.640.235	99,869%	75,524%
Contrario	0	0,000%	0,000%
Astenuto	40.080	0,098%	0,074%
Non Votante	13.400	0,033%	0,025%
Totali	40.693.715	100,000%	75,623%




BANCA IFIS S.p.A.

Assemblea Ordinaria

28 aprile 2022

Punto 1.2 dell'ordine del giorno.

Bilancio di esercizio al 31 dicembre 2021: destinazione del risultato di esercizio;

Elenco dei partecipanti alla votazione per il tramite del Rappresentante Designato nella persona del Dott. Michele Marveglio

Anagrafica	CF/PI	Azioni	% su Votanti	Voto
3M PENSION AND LIFE ASSURANCE SCHEME		1.280	0,003%	F
ACADIAN ALL COUNTRY WORLD EX US EQUITY CIT FUND		19.727	0,048%	F
ACADIAN ALL COUNTRY WORLD EX US FUND		13.032	0,032%	F
ACADIAN BWGI MULTI-STRATEGY FUND		3.101	0,008%	F
ACADIAN GLOBAL SMALL-CAP EQUITY CIT FUND		17.401	0,043%	F
ACADIAN INTERNATIONAL ALL CAP FUND		39.040	0,096%	F
ACADIAN INTERNATIONAL EQUITY CIT FUND		21.710	0,053%	F
ACADIAN INTERNATIONAL SMALL CAP EQUITY II FUND LLC		23.473	0,058%	F
ACADIAN INTERNATIONAL SMALL CAP FUND		256.264	0,630%	F
ACADIAN INTERNATIONAL SMALL-CAP EQUITY CIT FUND		22.482	0,055%	F
ACADIAN NON US ALL CAP EQUITY FUND USD HEDGED LLC		25.030	0,062%	F
ACADIAN NON-US SMALL-CAPLONG-SHORT EQUITY FUND LLC C/O ACADIAN ASSET MANAGEMENT LLC		121.912	0,300%	F
ADASINA SOCIAL JUSTICE ALL CAP GLOBAL ETF		1.952	0,005%	F
ADVANCED SERIES TRUST AST PRUDENTIAL GROWTH ALLOCATION PORTFOLIO		10.810	0,027%	F
ALASKA PERMANENT FUND CORPORATION		27.985	0,069%	F
ALKEN FUND - ABSOLUTE RETURN EUROPE		19.497	0,048%	F
ALKEN FUND - SMALL CAP EUROPE		348.587	0,857%	F
ALKEN FUND - SUSTAINABLE EUROPE		8.932	0,022%	F
ALLIANZ GLOBAL INVESTORS GMBH FOR CONVEST 21 VL		25.093	0,062%	F
ALLIANZ GLOBAL INVESTORS GMBH FOR FONDIS		15.875	0,039%	F
ALLIANZGI INTERNATIONAL SMALL-CAP O PPORTUNITIES LLC 1633 BROADWAY		17.768	0,044%	F
ALTRIA CLIENT SERVICES MASTER RETIREMENT TRUST		11.128	0,027%	F
AMERICAN CENTURY ETF TRUST AVANTIS INT SMALL CAP VALUE FUND		5.863	0,014%	F
AMERICAN CENTURY ETF TRUST-AVANTIS INTERNATIONAL EQUITY ETF		4.286	0,011%	F
AMERICAN CENTURY ETF TRUST-AVANTIS INTERNATIONAL EQUITY FUND		489	0,001%	F
AMERICAN CENTURY ETF TRUST-AVANTIS INTERNATIONAL SMALL CAP VALUE		59.509	0,146%	F
AMERICAN CENTURY ETF TRUST-AVANTIS RESPONSIBLE INTERNATIONAL EQUITY ETF		27	0,000%	F
ARCA FONDI SGR SPA - FONDO ARCA AZIONI ITALIA		21.000	0,052%	F
ARCA FONDI SGR SPA - FONDO ARCA ECONOMIA REALE		140.000	0,344%	F
BILANCIATO ITALIA 30				
ARCA FONDI SGR SPA - FONDO ARCA ECONOMIA REALE EQUITY ITALIA		200.000	0,491%	F
ARIZONA STATE RETIREMENT SYSTEM		6.933	0,017%	F
ARROWST WD SM CAP EAE NON FLIP		606	0,001%	F
ARROWSTREET (CANADA) GLOBAL WORLD SMALL CAP FUND II		31.048	0,076%	F
ARROWSTREET US GROUP TRUST		45.434	0,112%	F
ARROWSTREET US GROUP TRUST ARROWSTREET INTERNATIONAL EQUITY		21.821	0,054%	F
AS ACWI EX US AETF U NON FLIP		8.865	0,022%	F

Anagrafica	CF/PI	Azioni	% su Votanti	Voto	
AWARE SUPER			52	0,000%	F
AZ FUND 1			15.000	0,037%	F
AZIMUT CAPITAL MANAGEMENT SGR S.P.A			5.000	0,012%	F
BLACKROCK ASSET MANAGEMENT SCHWEIZ AG ON BEHALF OF ISHARES WORLD EX SWITZERLAND			2.518	0,006%	F
BLACKROCK AUTHORISED CONTRACTUAL SCHEME I			223	0,001%	F
BLACKROCK FUND MANAGERS LTD			1.780	0,004%	F
BLACKROCK INDEX SELECTION FUND			706	0,002%	F
BLACKROCK INSTITUTIONAL TRUST COMPANY, N.A. INVESTMENT FUNDS FOR EMPLOYEE BENEFIT TRUSTS			8.685	0,021%	F
BLACKROCK LIFE LTD			1.967	0,005%	F
BLACKROCK MSCI EAFE SMALL CAP EQUITY INDEX FUND B (EAFESMLB			6.276	0,015%	F
BNY MELLON GLOBAL FUNDS PLC			63.294	0,156%	F
CAISSE DES DEPOTS ET CONSIGNATIONS			57.987	0,142%	F
CALIFORNIA PHYSICIANS' SERVICE			12.250	0,030%	F
CALIFORNIA STATE TEACHERS' RETIREMENT SYSTEM			24.321	0,060%	F
CANADA POST CORPORATION REGISTERED PENSION PLAN			9.604	0,024%	F
CASEY FAMILY PROGRAMS			3.525	0,009%	F
CAUSEWAY INTERNATIONAL SMALL CAP FUND			9.480	0,023%	F
CC & L INTERNATIONAL EQUITY FUND			84	0,000%	F
CC AND L Q GLOBAL EQUITY MARKET NEUTRAL MASTER FUND LTD			28	0,000%	F
CC AND L Q MARKET NEUTRAL FUND II			27	0,000%	F
CC&L GLOBAL EQUITY FUND			106	0,000%	F
CC&L Q 140/40 FUND			15	0,000%	F
CC&L Q GLOBAL SMALL CAP EQUITY FUND			12	0,000%	F
CC&L Q GROUP GLOBAL EQUITY FUND			88	0,000%	F
CC&L U.S. Q MARKET NEUTRAL ONSHORE FUND II			1.480	0,004%	F
CCANDL ALTERNATIVE GLOBAL EQUITY			18	0,000%	F
CENTRAL PENSION FUND OF THE INTERNATIONAL UNION OF OPERATING EMPLOYERS			5.931	0,015%	F
CIBC PENSION PLAN TRUST FUND.			716	0,002%	F
CITY OF NEW YORK GROUP TRUST			98.186	0,241%	F
CITY OF PHILADELPHIA PUBLIC EMPLOYEES RETIREMENT SYSTEM			862	0,002%	F
CLEARWATER INTERNATIONAL FUND			42.000	0,103%	F
COLLEGE RETIREMENT EQUITIES FUND			73.742	0,181%	F
COLLEGES OF APPLIED ARTS AND TECHNOLOGY PENSION P			7.740	0,019%	F
COMMONWEALTH BANK GROUP SUPER GROUND FLOOR			19.730	0,048%	F
COMMONWEALTH OF PENNSYLVANIA PUBLIC SCHOOL EMPLOYEES RETIR			44.225	0,109%	F
COMMONWEALTH OF PENNSYLVANIA PUBLIC SCHOOL EMPLOYEES RETIREMENT SYSTEM			87.400	0,215%	F
CONNECTICUT GENERAL LIFE INSURANCE COMPANY			65	0,000%	F
CONSTELLATION EMPLOYEES' BENEFIT TRUST FOR UNION EMPLOYEES			3.220	0,008%	F
CONSTELLATION PENSION MASTER TRUST			15.227	0,037%	F
CORTEVA AGRISCIENCE DEFINED CONTRIBUTION PLAN MASTER TRUST			15.700	0,039%	F
CPR EUROLAND ESG			54.750	0,135%	F
CREDIT SUISSE FUNDS AG			991	0,002%	F
CREDIT SUISSE INDEX FUND (LUX)			10.495	0,026%	F
CSIF CH Equity World ex CH Small Cap Blue Credit Suisse Funds AG			1.132	0,003%	F
CUBIST CORE INVESTMENTS, L.P. C/O POINT72			17.684	0,043%	F
D. E. SHAW ALL COUNTRY GLOBAL ALPHA PLUS PORTFOLIOS L.L.C.			37	0,000%	F
DE SHAW ALL COUNTRY GLOBAL ALPHA EXTENSION PORTFOLIOS LLC			61	0,000%	F
DE SHAW WORLD ALPHA EXTENSION PORTFOLIOS LLC			4	0,000%	F
DETROIT EDISON QUALIFIED NUCLEAR DECOMMISSIONING TRUST			1.153	0,003%	F
DFA INTERNATIONAL SMALL CAP VALUE PNS GROUP INC			284.262	0,699%	F
DIGITAL FUNDS STARS EUROPE			491.331	1,207%	F
DIGITAL FUNDS STARS EUROPE EX-UK			391.837	0,963%	F

Handwritten signature

Handwritten signature

Anagrafica	CF/PI	Azioni	% su Votanti	Voto
DIGITAL FUNDS STARS EUROPE SMALLER COMPANIES		7.366	0,018%	F
DOMINION ENERGY INC. DEFINED BENEFIT MASTER TRUST		7.202	0,018%	F
DUPONT SPECIALTY PRODUCTS & RELATED CO SAVINGS PLAN MASTER T		7.600	0,019%	F
EAM INTERNATIONAL SMALL CAP FUND LP		14.186	0,035%	F
EMPLOYEES RETIREMENT SYSTEM OF TEXAS		25.713	0,063%	F
EURIZON CAPITAL SGR - EURIZON AM MITO 25		23.396	0,057%	F
EURIZON CAPITAL SGR - EURIZON AM MITO 50		30.239	0,074%	F
EURIZON CAPITAL SGR - EURIZON AM MITO 95		4.271	0,010%	F
EURIZON CAPITAL SGR - EURIZON AZIONI ITALIA		24.492	0,060%	F
EURIZON CAPITAL SGR - EURIZON AZIONI PMI ITALIA		165.520	0,407%	F
EURIZON CAPITAL SGR - EURIZON PIR ITALIA 30		28.512	0,070%	F
EURIZON CAPITAL SGR - EURIZON PIR ITALIA AZIONI		8.452	0,021%	F
EURIZON CAPITAL SGR - EURIZON PROGETTO ITALIA 20		36.131	0,089%	F
EURIZON CAPITAL SGR - EURIZON PROGETTO ITALIA 40		141.271	0,347%	F
EURIZON CAPITAL SGR - EURIZON PROGETTO ITALIA 70		56.178	0,138%	F
EXELON CORPORATION DEFINED CONTRIBUTION RETIREMENT PLANS MASTER TRUST		6.223	0,015%	F
EXELON CORPORATION EMPLOYEES' BENEFIT TRUST FOR UNION EMPLOYEES		5.416	0,013%	F
EXELON CORPORATION PENSION MASTER RETIREMENT TRUST		21.507	0,053%	F
FIDELITY COMMON CONTRACTUAL FUND II - FIDELITY EUROPE EX-UK EQUITY FUND (ACADIAN)		3.179	0,008%	F
FIDELITY CONCORD STREET TRUST: FIDELITY SAI INTERNATIONAL S		7.646	0,019%	F
FIDEURAM ASSET MANAGEMENT SGR - FIDEURAM ITALIA		2.000	0,005%	F
FIDEURAM ASSET MANAGEMENT SGR - PIANO AZIONI ITALIA		255.000	0,627%	F
FIDEURAM ASSET MANAGEMENT SGR - PIANO BILANCIATO ITALIA 30		25.000	0,061%	F
FIDEURAM ASSET MANAGEMENT SGR - PIANO BILANCIATO ITALIA 50		72.000	0,177%	F
FLEXSHARES MORNINGSTAR DEVELOPED MARKETS EX-US FACTOR TILT INDEX FUND		9.108	0,022%	F
FONDITALIA		72.000	0,177%	F
FONDS DE RESERVE POUR LES RETRAITES		3.372	0,008%	F
GENERALI INVESTMENTS SICAV EURO FUTURE LEADERS		209.842	0,516%	F
GENERALI SMART FUNDS		29.793	0,073%	F
GF AMBITION SOLIDAIRE		46.653	0,115%	F
GMO BENCHMARKFREE FUND		23.001	0,057%	F
GMO FUNDS PLC GMO GLOBAL EQUITYALLOCATION INVESTMENT FUND		960	0,002%	F
GMO FUNDS PLC GMO GLOBAL REAL RETURN (UCITS) FUND		13.632	0,033%	F
GMO IMPLEMENTATION FUND		54.828	0,135%	F
GMO INTERNATIONAL EQUITY FUND		132.653	0,326%	F
GMO STRATEGIC OPPORTUNITIES ALLOCATION FUND		2.511	0,006%	F
GMO TAXMANAGED INTERNATIONAL EQUITIES FUND		948	0,002%	F
GOLDMAN SACHS TRUST GOLDMAN SACHS INTERNATIONAL SMALL CAP INSIGHTS FUND		245.624	0,604%	F
GOVERNMENT INSTITUTIONS PENSION FUND		28.355	0,070%	F
GOVERNMENT OF NORWAY		433.178	1,064%	F
HONG KONG HOUSING AUTHORITY		7.498	0,018%	F
HOSKING GLOBAL FUND PLC		91.644	0,225%	F
HOSKING PARTNERS COLLECTIVE INVESTMENT TRUST		6.019	0,015%	F
HOSKING PARTNERS EQUITY FUND LLC C/O CORPORATION SERVICE COMPANY		5.299	0,013%	F
HOSKING PARTNERS GLOBAL EQUITY TRUST		7.202	0,018%	F
HOSTPLUS POOLED SUPERANNUATION TRUST		80.507	0,198%	F
HRW TESTAMENTARY TRUST NO. 10		19.794	0,049%	F
IAM NATIONAL PENSION FUND		2.649	0,007%	F
IBM 401(K) PLUS PLAN TRUST		3.906	0,010%	F
ILLINOIS STATE BOARD OF INVESTMENT		30.300	0,074%	F
IN EQ ACWI EX US AETF NON FLIP		10.551	0,026%	F
INDIANA PUBLIC RETIREMENT SYSTEM		760	0,002%	F

Anagrafica	CF/PI	Azioni	% su Votanti	Voto
INTERFUND SICAV		6.000	0,015%	F
INTERNATIONAL EQUITY FUND		2.872	0,007%	F
INTERNATIONAL MONETARY FUND		713	0,002%	F
INTERNATIONAL TILTS MASTER PORTFOLIO OF MASTER INVESTMENT PORTFO		12.498	0,031%	F
INVESCO FTSE RAFI DEVELOPED MARKETS EX US SMALL MID ETF		16.098	0,040%	F
INVESTERINGSFORENINGEN SPARINVEST INDEX EUROPA SMALL CAP KL		6.196	0,015%	F
ID SPARINVEST A S FILIAL AF SPARINVEST S		6.020	0,015%	F
IPAC SPECIALIST INVESTMENT STRATEGIES - INTERNATIONAL SHARE STRATEGY NO.1		107	0,000%	F
ISHARES ALL-COUNTRY EQUITY INDEX FUND		163.881	0,403%	F
ISHARES CORE MSCI EAFE ETF		8.194	0,020%	F
ISHARES CORE MSCI EAFE IMI INDEX ETF		35.936	0,088%	F
ISHARES CORE MSCI TOTAL INTERNATIONAL STOCK ETF		7.611	0,019%	F
ISHARES EDGE MSCI MULTIFACTOR INTL SMALL-CAP ETF		10.043	0,025%	F
ISHARES III PUBLIC LIMITED COMPANY		7.058	0,017%	F
ISHARES INTERNATIONAL DEVELOPEDSMALL CAP VALUE FACTOR ETF		105.739	0,260%	F
ISHARES MSCI EAFE SMALL-CAP ETF		562	0,001%	F
ISHARES MSCI EUROPE IMI INDEX ETF		2.800	0,007%	F
ISHARES MSCI EUROPE SMALL-CAP ETF		24.379	0,060%	F
ISHARES VII PLC		9.421	0,023%	F
JHF II INT'L SMALL CO FUND		1.607	0,004%	F
JHVIT INT'L SMALL CO TRUST		50.641	0,124%	F
JNL MULTIMANAGER INTERNATIONAL SMALL CAP FUND		30	0,000%	F
KAISER PERMANENTE GROUP TRUST		4.189	0,010%	F
Kevin and Kristina Durkin 2009 Trust		28.950	0,071%	F
KIA F509-ACADIAN		27.174.347	66,778%	F
LA SCOGLIERA SA	02942970274	8.913	0,022%	F
LACM WORLD SMALL CAP EQUITY FUND LP		1.025	0,003%	F
LEGAL & GENERAL ICAV		16.271	0,040%	F
LEGAL AND GENERAL ASSURANCE (PENSIONS MANAGEMENT) LIMITED		7.564	0,019%	F
LEGAL AND GENERAL ASSURANCE PENSIONS MANAGEMENT LIMITED		1.498	0,004%	F
LEGAL AND GENERAL UCITS ETF PLC		55	0,000%	F
LGT SELECT FUNDS		2.214	0,005%	F
LOCKHEED MARTIN CORPORATION MASTER RETIREMENT TRUST.		78.819	0,194%	F
LOS ANGELES CITY EMPLOYEES RETIREMENT SYSTEM		8.725	0,021%	F
LOS ANGELES COUNTY EMPLOYEES RETIREMENT ASSOCIATI		85.280	0,210%	F
LOUISIANA STATE EMPLOYEES RETIREMENT SYSTEM		6.190	0,015%	F
LOVETT-WOODSUM FOUNDATION C/O SUMMIT PARTNER		1.900	0,005%	F
LP NAME HOTCHKIS AND WILEY		2.288	0,006%	F
LVIP DIMENSIONAL INTERNATIONAL CORE EQUITY FUND		8.409	0,021%	F
LYXINDX FUND - LYXOR MSCI EMU		110.687	0,272%	F
LYXOR FTSE ITALIA MID CAP PIR		1.501	0,004%	F
M PRIME EUROPE STOCKS		1.578	0,004%	F
MARYLAND STATE RETIREMENT PENSION SYSTEM		160.000	0,393%	F
MEDIOLANUM GESTIONE FONDI SGR - FLESSIBILE FUTURO ITALIA		437.000	1,074%	F
MEDIOLANUM GESTIONE FONDI SGR - FLESSIBILE SVILUPPO ITALIA		26.388	0,065%	F
MERCER QIF CCF		2.186	0,005%	F
MERCER QIF FUND PLC		3.648	0,009%	F
MERCER UCITS COMMON CONTRACTUALFUND		16.919	0,042%	F
MERCER UNHEDGED OVERSEAS SHARES TRUST		27.846	0,068%	F
MGI FUNDS PLC		66.260	0,163%	F
MISSOURI EDUCATION PENSION TRUST		247	0,001%	F
MONETARY AUTHORITY OF SINGAPORE		38.883	0,096%	F
MONTANA BOARD OF INVESTMENTS		905	0,002%	F
MSCI ACWI EX-U.S. IMI INDEX FUND B2		9	0,000%	F
MSCI EMU IMI INDEX FUND B (EMUIMIB)		1.227	0,003%	F
MUL- LYX FTSE IT ALL CAP PIR 2		16.200	0,040%	F
MUNICIPAL EMPLOYEES PENSION PLAN				





Anagrafica	CF/PI	Azioni	% su Votanti	Voto
NATWEST ST JAMES'S PLACE BALANCED MANAGED UNIT TRUST		211.489	0,520%	F
NATWEST TRUSTEE AND DEPOSITARY SERVICES LIMITED AS TRUSTEE O		2.198	0,005%	F
NEW YORK STATE COMMON RETIREMENT FUND		66.933	0,164%	F
NORTHERN TRUST GLOBAL INVESTMENTS COLLECTIVE FUNDS TRUST		19.265	0,047%	F
NORTHERN TRUST UCITS COMMON CONTRACTUAL FUND		2.891	0,007%	F
NORTHROP GRUMMAN PENSION MASTERTRUST		15.400	0,038%	F
NOVA SCOTIA HEALTH EMPLOYEES PENSION PLAN		26.835	0,066%	F
NTGI-QM COMMON DAILY ALL COUNTRY WORLD EX-US INVESTABLE MARKET INDEX FUND - NON LENDING		657	0,002%	F
NUCLEAR ELECTRIC INSURANCE LIMITED.		22.500	0,055%	F
OBERWEIS INTERNATIONAL OPPORTU		337.600	0,830%	F
ODEY INVESTMENTS PLC		23.975	0,059%	F
OEI MAC INC..		349	0,001%	F
OLD WESTBURY SMALL AND MID CAP STRATEGIES FUND		145.193	0,357%	F
OMAM INVESTMENT FUNDS LLC - ACADIAN ALL COUNTRY WORLD EX US		8.365	0,021%	F
ONEPATH GLOBAL SHARES - SMALL CAP (UNHEDGED) INDEXPOOL		1.169	0,003%	F
ONTARIO POWER GENERATION INC .		45.110	0,111%	F
OPTIMUM INTERNATIONAL FUND		8.999	0,022%	F
OREGON PUBLIC EMPLOYEES RETIREMENT SYSTEM		20.447	0,050%	F
PENSION RESERVES INVESTMENT TRUST FUND		22.248	0,055%	F
PERPETUAL INVESTMENT FUND SICAV-RAIF		2.609	0,006%	F
PES:PIMCO RAFI DYNAMIC MULTI-FACTOR INTERNATIONAL EQUITY ETF		2.507	0,006%	F
PK CSG World Equity Credit Suisse Funds AG		952	0,002%	F
PREVE RICCARDO	PRVRCR51A21E808Y	135.000	0,332%	F
PREVE COSTRUZIONI SPA	00185120045	1.500.000	3,686%	F
PUBLIC AUTHORITY FOR SOCIAL INSURANCE		1.574	0,004%	F
PUBLIC EMPLOYEES PENSION PLAN		41.600	0,102%	F
PUBLIC EMPLOYEES RETIREMENT ASSOCIATION OF COLORADO		8.530	0,021%	F
PUBLIC EMPLOYEES RETIREMENT ASSOCIATION OF NEW MEXICO		1.540	0,004%	F
PUBLIC EMPLOYEES RETIREMENT SYSTEM OF MISSISSIPPI		2.438	0,006%	F
PUBLIC EMPLOYEES RETIREMENT SYSTEM OF OHIO		63.192	0,155%	F
REGIME DE RENTES DU MOUVEMENT DESJARDINS		1.634	0,004%	F
RETAIL EMPLOYEES SUPERANNUATIONTRUST		92.404	0,227%	F
RETIREMENT BOARD OF ALLEGHENY COUNTY		5.459	0,013%	F
ROB AND MELANI WALTON FOUNDATION		12.802	0,031%	F
ROTHKO BROAD INTERNATIONAL SMALL CAP EQUITY FUND L.P		3.351	0,008%	F
RUSSELL INVESTMENT COMPANY PLC		82.157	0,202%	F
SAN DIEGO COUNTY EMPLOYEES RETIREMENT ASSOCIATION		6.198	0,015%	F
SAN JOSE FEDERATED CITY EMPLOYEES RETIREMENT SYSTEM		14.100	0,035%	F
SAN JOSE POLICE AND FIRE DEPARTMENT RETIREMENT PLAN		20.400	0,050%	F
SBC MASTER PENSION TRUST		7.601	0,019%	F
SCHWAB FUNDAMENTAL INTERNATIONAL SMALL COMPANY INDEX ETF		58.526	0,144%	F
SCHWAB FUNDAMENTAL INTERNATIONAL SMALL COMPANY INDEX FUND		14.151	0,035%	F
SCHWAB INTERNATIONAL SMALLCAP EQUITY ETF		42.436	0,104%	F
SEGALL BRYANT & HAMILL INTERNATIONAL SMALL CAP TRUST		71.355	0,175%	F
SEGALL BRYANT HAMILL INTERNA		23.745	0,058%	F
SEI ACADIAN EUROPE EX-UK EQUIT		7.945	0,020%	F
SEI INSTITUTIONAL INTERNATIONAL TRUST INTERNATIONAL EQUITY FUND		4.498	0,011%	F
SEI INSTITUTIONAL INVESTMENTS TRUST WORLD EQUITY EX-US FUND		56.630	0,139%	F
SHELL CANADA 2007 PENSION PLAN		2.933	0,007%	F
SOUTHERN CALIFORNIA UNITED FOOD AND COMMERCIAL WORKERS UNIONS AND FOOD EMPLOYERS JOINT PENSION		10.389	0,026%	F
SPDR PORTFOLIO DEVELOPED WORLD EXUS ETF		109.751	0,270%	F
SPDR PORTFOLIO EUROPE ETF		485	0,001%	F
SPDR S&P INTERNATIONAL SMALL CAP ETF		15.898	0,039%	F

Anagrafica	CF/PI	Azioni	% su Votanti	Voto
SSB MSCI ACWI EX USA IMI SCREENED NONLENDING COMMON TRUST FUND		23	0,000%	F
SSB MSCI EAFE SMALL CAP INDEX SECURITIES LENDING COMMON FND		11.953	0,029%	F
SSGA SPDR ETFS EUROPE II PUBLICLIMITED COMPANY		5.516	0,014%	F
SST GLOB ADV TAX EXEMPT RETIREMENT PLANS		49.835	0,122%	F
STAMPS FAMILY CHARITABLE FOUNDATION		13.520	0,033%	F
STANLIB FUNDS LIMITED		14.068	0,035%	F
STATE OF NEW JERSEY COMMON PENSION FUND D		3.012	0,007%	F
STATE OF NEW MEXICO STATE INVESTMENT COUNCIL		1.760	0,004%	F
STATE OF WISCONSIN INVESTMENT BOARD		7.202	0,018%	F
STATE STREET GLOBAL ALL CAP EQUITY EXUS INDEX PORTFOLIO		5.425	0,013%	F
STATE TEACHERS RETIREMENT SYSTEM OF OHIO		26.078	0,064%	F
STICHTING PENSIOENFONDS HORECA AND CATERING		2.884	0,007%	F
STRATEGIC INTERNATIONAL EQUITY FUND		637	0,002%	F
SUNSUPER SUPERANNUATION FUND		106.671	0,262%	F
TEACHERS RETIREMENT SYSTEM OF LOUISIANA		84.600	0,208%	F
TEACHERS' RETIREMENT SYSTEM OF THE STATE OF ILLINOIS		300.600	0,739%	F
TENNESSEE CONSOLIDATED RETIREMENT SYSTEM		68.874	0,169%	F
THE BARCLAYS BANK UK RETIREMENTFUND		2.098	0,005%	F
THE EDUCATIONAL EMPLOYEES SUPPLEMENTARY RETIREMENT SYSTEM OF FAIRFAX COUNTY		6.801	0,017%	F
THE REGENTS OF THE UNIVERSITY OF CALIFORNIA		6.419	0,016%	F
THE TURTLE FUND PLC		8.198	0,020%	F
THRIVENT INTERNATIONAL ALLOCATION FUND		6.819	0,017%	F
THRIVENT INTERNATIONAL ALLOCATION PORTFOLIO		12.933	0,032%	F
TIAA-CREF QUANT INTERNATION CAPEQUITY FUND AL SMALL		91.809	0,226%	F
TRUST II BRIGHTHOUSEDIMENSIONALINT SMALL COMPANY PORTFOLIO		7.714	0,019%	F
TWO SIGMA EQUITY RISK PREMIA PORTFOLIO LLC EMEA TRADING		22.700	0,056%	F
TWO SIGMA WORLD CORE FUND LP		8.800	0,022%	F
UBS (IRL) ETF PLC - S&P 500 ESG UCITS ETF (ENGLISH)		1.256	0,003%	F
UBS FUND MANAGEMENT (SWITZERLAND) AG.		9.808	0,024%	F
UBS LUX FUND SOLUTIONS		5.590	0,014%	F
UNIVERSALINVESTMENTGESELLSCHAFTMBH FOR WM AKTIEN GLOBAL UIFONDS		31.300	0,077%	F
UPS GROUP TRUST		5.222	0,013%	F
UTAH RETIREMENT SYSTEMS		5.327	0,013%	F
VANGUARD DEVELOPED MARKETS INDEX FUND		185.718	0,456%	F
VANGUARD ESG DEVELOPED WORLD ALL CAP EQ INDEX FND UK		258	0,001%	F
VANGUARD ESG INTERNATIONAL STOCK ETF		8.740	0,021%	F
VANGUARD EUROPEAN STOCK INDEX FUND		55.367	0,136%	F
VANGUARD FIDUCIARY TRUST COMPANY DEVELOPED MARKETS INDEX TRUST		809	0,002%	F
VANGUARD FIDUCIARY TRUST COMPANY INSTITUTIONAL TOTAL INTERNATIONAL STOCK MARKET INDEX TRUST		32.019	0,079%	F
VANGUARD FIDUCIARY TRUST COMPANY INSTITUTIONAL TOTAL INTERNATIONAL STOCK MARKET INDEX TRUST II		138.818	0,341%	F
VANGUARD FTSE ALL WORLD EX US SMALL CAP INDEX FUND		96.171	0,236%	F
VANGUARD FTSE DEVELOPED ALL CAPEX NORTH AMERICA INDEX ETF		4.877	0,012%	F
VANGUARD FTSE DEVELOPED EUROPE ALL CAP INDEX ETF		396	0,001%	F
VANGUARD FUNDS PUBLIC LIMITED COMPANY		725	0,002%	F
VANGUARD INTERNATIONAL SMALL COMPANIES INDEX FUND		4.322	0,011%	F
VANGUARD INVESTMENT SERIES PUBLIC LIMITED COMPANY		12.167	0,030%	F
VANGUARD TOTAL INTERNATIONAL STOCK INDEX FUND		358.679	0,881%	F
VANGUARD TOTAL WORLD STOCK INDEX FUND		13.418	0,033%	F
VANTAGETRUST III MASTER COLLECTIVE INVESTMENT FUNDS TRUST		38.926	0,096%	F
VEBA PARTNERSHIP N L P		3.216	0,008%	F
VERDIPAPIRFONDET KLP AKSJGLOBAL SMALL CAP INDEKS I		4.364	0,011%	F
VERMONT PENSION INVESTMENT COMMITTEE		37.363	0,092%	F

msc

[Handwritten signature]

Anagrafica	CF/PI	Azioni	% su Votanti	Voto
VFMC INTERNATIONAL EQUITY TRUST1		38.439	0,094%	F
VFMC INTERNATIONAL EQUITY TRUST2		46.790	0,115%	F
VIF ICVC VANGUARD FTSE GLOBAL ALL CAP INDEX FUND		40	0,000%	F
VILLIERS ALTO		20.411	0,050%	F
VIRGINIA RETIREMENT SYSTEM		2	0,000%	F
VOYA MULTI MANAGER INTERNATIONAL SMALL CAP FUND		6.083	0,015%	F
WASHINGTON STATE INVESTMENT BOARD		20.822	0,051%	F
WEST VIRGINIA INVESTMENT MANAGEMENT BOARD		103.350	0,254%	F
WHEELS COMMON INVESTMENT FUND		324	0,001%	F
WI COOK FOUNDATION INC		18.600	0,046%	F
WISDOMTREE DYNAMIC CURRENCY HEDGED INTERNATIONAL SMALLCAP EQUITY FUND		3.671	0,009%	F
WISDOMTREE EUROPE HEDGED SMALLCAP EQUITY FUND		4.466	0,011%	F
WISDOMTREE EUROPE SMALLCAP DIVIDEND FUND		55.271	0,136%	F
WISDOMTREE INTERNATIONAL SMALLCAP DIVIDEND FUND		87.402	0,215%	F
WM POOL -EQUITIES TRUST NO. 72		27.727	0,068%	F
XTRACKERS MSCI EUROZONE HEDGED EQUITY ETF		38	0,000%	F
CHALLENGE FUNDS - CHALLENGE EUROPEAN EQUITY FUND		16.080	0,040%	A
CHALLENGE FUNDS - CHALLENGE ITALIAN EQUITY		24.000	0,059%	A
EURIZON FUND - EQUITY ITALY SMART VOLATILITY		13.400	0,033%	NV

Totale votanti

40.693.715

100%

Legenda

F - Favorevole
C - Contrario
A - Astenuto
Lx - Lista x
NV - Non votante
NE - Non espresso

BANCA IFIS S.p.A.

Assemblea Ordinaria

28 aprile 2022

Punto 2.1 dell'ordine del giorno.

Remunerazione: Relazione sulla politica in materia di remunerazione e sui compensi corrisposti ai sensi dell'art. 123-ter del D. Lgs. n. 58/1998: approvazione della Sezione I - Politica di remunerazione ed incentivazione del Gruppo Ifis 2022;

	n. azioni	% azioni rappresentate in assemblea	% del Capitale Sociale
Quorum costitutivo assemblea	40.693.715	100%	75,623%
Azioni per le quali il RD dispone di istruzioni per l'OdG in votazione (quorum deliberativo):	40.693.715	100,000%	75,623%
Azioni per le quali il RD non disponeva di istruzioni:	0	0,000%	0,000%

	n. azioni	% partecipanti al voto	% del Capitale Sociale
Favorevole	39.712.416	97,589%	73,800%
Contrario	495.819	1,218%	0,921%
Astenuto	472.080	1,160%	0,877%
Non Votante	13.400	0,033%	0,025%
Totali	40.693.715	100,000%	75,623%




BANCA IFIS S.p.A. Assemblea Ordinaria 28 aprile 2022

Punto 2.1 dell'ordine del giorno.

Remunerazione: Relazione sulla politica in materia di remunerazione e sui compensi corrisposti ai sensi dell'art. 123-ter del D. Lgs. n. 58/1998: approvazione della Sezione I - Politica di remunerazione ed incentivazione del Gruppo Ifis 2022;

Elenco dei partecipanti alla votazione per il tramite del Rappresentante Designato nella persona del Dott. Michele Marveggio

Anagrafica	CF/PI	Azioni	% su Votanti	Voto
3M PENSION AND LIFE ASSURANCE SCHEME		1.280	0,003%	F
ACADIAN ALL COUNTRY WORLD EX US EQUITY CIT FUND		19.727	0,048%	F
ACADIAN ALL COUNTRY WORLD EX US FUND		13.032	0,032%	F
ACADIAN BWGI MULTI-STRATEGY FUND		3.101	0,008%	F
ACADIAN GLOBAL SMALL-CAP EQUITY CIT FUND		17.401	0,043%	F
ACADIAN INTERNATIONAL ALL CAP FUND		39.040	0,096%	F
ACADIAN INTERNATIONAL EQUITY CIT FUND		21.710	0,053%	F
ACADIAN INTERNATIONAL SMALL CAP EQUITY II FUND LLC		23.473	0,058%	F
ACADIAN INTERNATIONAL SMALL CAP FUND		256.264	0,630%	F
ACADIAN INTERNATIONAL SMALL-CAP EQUITY CIT FUND		22.482	0,055%	F
ACADIAN NON US ALL CAP EQUITY FUND USD HEDGED LLC		25.030	0,062%	F
ACADIAN NON-US SMALL-CAPLONG-SHORT EQUITY FUND LLC C/O ACADIAN ASSET MANAGEMENT LLC		121.912	0,300%	F
ADASINA SOCIAL JUSTICE ALL CAP GLOBAL ETF		1.952	0,005%	F
ADVANCED SERIES TRUST AST PRUDENTIAL GROWTH ALLOCATION PORTFOLIO		10.810	0,027%	F
ALASKA PERMANENT FUND CORPORATION		25.111	0,062%	F
ALKEN FUND - ABSOLUTE RETURN EUROPE		19.497	0,048%	F
ALKEN FUND - SMALL CAP EUROPE		348.587	0,857%	F
ALKEN FUND - SUSTAINABLE EUROPE		8.932	0,022%	F
ALTRIA CLIENT SERVICES MASTER RETIREMENT TRUST		11.128	0,027%	F
AMERICAN CENTURY ETF TRUST AVANTIS INT SMALL CAP VALUE FUND		5.863	0,014%	F
AMERICAN CENTURY ETF TRUST-AVANTIS INTERNATIONAL EQUITY ETF		4.286	0,011%	F
AMERICAN CENTURY ETF TRUST-AVANTIS INTERNATIONAL EQUITY FUND		489	0,001%	F
AMERICAN CENTURY ETF TRUST-AVANTIS INTERNATIONAL SMALL CAP VALUE		59.509	0,146%	F
AMERICAN CENTURY ETF TRUST-AVANTIS RESPONSIBLE INTERNATIONAL EQUITY ETF		27	0,000%	F
ARCA FONDI SGR SPA - FONDO ARCA AZIONI ITALIA		21.000	0,052%	F
ARCA FONDI SGR SPA - FONDO ARCA ECONOMIA REALE BILANCIATO ITALIA 30		140.000	0,344%	F
ARCA FONDI SGR SPA - FONDO ARCA ECONOMIA REALE EQUITY ITALIA		200.000	0,491%	F
ARIZONA STATE RETIREMENT SYSTEM		6.933	0,017%	F
ARROWST WD SM CAP EAE NON FLIP		606	0,001%	F
ARROWSTREET (CANADA) GLOBAL WORLD SMALL CAP FUND II		31.048	0,076%	F
ARROWSTREET US GROUP TRUST		45.434	0,112%	F
ARROWSTREET US GROUP TRUST ARROWSTREET INTERNATIONAL EQUITY		21.821	0,054%	F
AS ACWI EX US AETF U NON FLIP		8.865	0,022%	F
AWARE SUPER		52	0,000%	F
AZ FUND I		15.000	0,037%	F
AZIMUT CAPITAL MANAGEMENT SGR S.P.A		5.000	0,012%	F

Anagrafica	CF/PI	Azioni	% su Votanti	Voto
BLACKROCK ASSET MANAGEMENT SCHWEIZ AG ON BEHALF OF ISHARES WORLD EX SWITZERLAND		2.518	0,006%	F
BLACKROCK AUTHORISED CONTRACTUAL SCHEME I		223	0,001%	F
BLACKROCK FUND MANAGERS LTD		1.780	0,004%	F
BLACKROCK INDEX SELECTION FUND		706	0,002%	F
BLACKROCK INSTITUTIONAL TRUST COMPANY, N.A. INVESTMENT FUNDS FOR EMPLOYEE BENEFIT TRUSTS		8.685	0,021%	F
BLACKROCK LIFE LTD		1.967	0,005%	F
BLACKROCK MSCI EAFE SMALL CAP EQUITY INDEX FUND B (EAFESMLB		6.276	0,015%	F
BNY MELLON GLOBAL FUNDS PLC		63.294	0,156%	F
CALIFORNIA PHYSICIANS' SERVICE		12.250	0,030%	F
CALIFORNIA STATE TEACHERS' RETIREMENT SYSTEM		24.321	0,060%	F
CANADA POST CORPORATION REGISTERED PENSION PLAN		9.604	0,024%	F
CASEY FAMILY PROGRAMS		3.525	0,009%	F
CAUSEWAY INTERNATIONAL SMALL CAP FUND		9.480	0,023%	F
CC & L INTERNATIONAL EQUITY FUND		84	0,000%	F
CC AND L Q GLOBAL EQUITY MARKET NEUTRAL MASTER FUND LTD		28	0,000%	F
CC AND L Q MARKET NEUTRAL FUND II		27	0,000%	F
CC&L GLOBAL EQUITY FUND		106	0,000%	F
CC&L Q 140/40 FUND		15	0,000%	F
CC&L Q GLOBAL SMALL CAP EQUITY FUND		12	0,000%	F
CC&L Q GROUP GLOBAL EQUITY FUND		88	0,000%	F
CC&L U.S. Q MARKET NEUTRAL ONSHORE FUND II		1.480	0,004%	F
CCANDL ALTERNATIVE GLOBAL EQUITY		18	0,000%	F
CIBC PENSION PLAN TRUST FUND.		716	0,002%	F
CITY OF NEW YORK GROUP TRUST		98.186	0,241%	F
CITY OF PHILADELPHIA PUBLIC EMPLOYEES RETIREMENT SYSTEM		862	0,002%	F
CLEARWATER INTERNATIONAL FUND		42.000	0,103%	F
COLLEGE RETIREMENT EQUITIES FUND		73.742	0,181%	F
COLLEGES OF APPLIED ARTS AND TECHNOLOGY PENSION P		7.740	0,019%	F
COMMONWEALTH BANK GROUP SUPER GROUND FLOOR		19.730	0,048%	F
COMMONWEALTH OF PENNSYLVANIA PUBLIC SCHOOL EMPLOYEES RETIR		44.225	0,109%	F
COMMONWEALTH OF PENNSYLVANIA PUBLIC SCHOOL EMPLOYEES RETIREMENT SYSTEM		87.400	0,215%	F
CONNECTICUT GENERAL LIFE INSURANCE COMPANY		65	0,000%	F
CONSTELLATION EMPLOYEES' BENEFIT TRUST FOR UNION EMPLOYEES		3.220	0,008%	F
CONSTELLATION PENSION MASTER TRUST		15.227	0,037%	F
CORTEVA AGRISCIENCE DEFINED CONTRIBUTION PLAN MASTER TRUST		15.700	0,039%	F
CPR EUROLAND ESG		54.750	0,135%	F
CREDIT SUISSE FUNDS AG		991	0,002%	F
CUBIST CORE INVESTMENTS, L.P. C/O POINT72		17.684	0,043%	F
D. E. SHAW ALL COUNTRY GLOBAL ALPHA PLUS PORTFOLIOS L.L.C.		37	0,000%	F
DE SHAW ALL COUNTRY GLOBAL ALPHA EXTENSION PORTFOLIOS LLC		61	0,000%	F
DE SHAW WORLD ALPHA EXTENSION PORTFOLIOS LLC		4	0,000%	F
DFA INTERNATIONAL SMALL CAP VALUE PNS GROUP INC		284.262	0,699%	F
DIGITAL FUNDS STARS EUROPE		491.331	1,207%	F
DIGITAL FUNDS STARS EUROPE EX-UK		391.837	0,963%	F
DIGITAL FUNDS STARS EUROPE SMALLER COMPANIES		7.366	0,018%	F
DOMINION ENERGY INC. DEFINED BENEFIT MASTER TRUST		7.202	0,018%	F
DUPONT SPECIALTY PRODUCTS & RELATED CO SAVINGS PLAN MASTER T		7.600	0,019%	F
EAM INTERNATIONAL SMALL CAP FUND LP		14.186	0,035%	F
EMPLOYEES RETIREMENT SYSTEM OF TEXAS		25.713	0,063%	F
EURIZON CAPITAL SGR - EURIZON AM MITO 25		23.396	0,057%	F
EURIZON CAPITAL SGR - EURIZON AM MITO 50		30.239	0,074%	F
EURIZON CAPITAL SGR - EURIZON AM MITO 95		4.271	0,010%	F

Anagrafica	CF/PI	Azioni	% su Votanti	Voto
EURIZON CAPITAL SGR - EURIZON AZIONI ITALIA		24.492	0,060%	F
EURIZON CAPITAL SGR - EURIZON AZIONI PMI ITALIA		165.520	0,407%	F
EURIZON CAPITAL SGR - EURIZON PIR ITALIA 30		28.512	0,070%	F
EURIZON CAPITAL SGR - EURIZON PIR ITALIA AZIONI		8.452	0,021%	F
EURIZON CAPITAL SGR - EURIZON PROGETTO ITALIA 20		36.131	0,089%	F
EURIZON CAPITAL SGR - EURIZON PROGETTO ITALIA 40		141.271	0,347%	F
EURIZON CAPITAL SGR - EURIZON PROGETTO ITALIA 70		56.178	0,138%	F
EXELON CORPORATION DEFINED CONTRIBUTION RETIREMENT PLANS MASTER TRUST		6.223	0,015%	F
EXELON CORPORATION EMPLOYEES' BENEFIT TRUST FOR UNION EMPLOYEES		5.416	0,013%	F
EXELON CORPORATION PENSION MASTER RETIREMENT TRUST		21.507	0,053%	F
FIDELITY COMMON CONTRACTUAL FUND II - FIDELITY EUROPE EX-UK EQUITY FUND (ACADIAN)		3.179	0,008%	F
FIDELITY CONCORD STREET TRUST: FIDELITY SAI INTERNATIONAL S		7.646	0,019%	F
FLEXSHARES MORNINGSTAR DEVELOPED MARKETS EX-US FACTOR TILT INDEX FUND		9.108	0,022%	F
FONDS DE RESERVE POUR LES RETRAITES		3.372	0,008%	F
GENERALI INVESTMENTS SICAV EURO FUTURE LEADERS		209.842	0,516%	F
GENERALI SMART FUNDS		29.793	0,073%	F
GF AMBITION SOLIDAIRE		46.653	0,115%	F
GMO BENCHMARKFREE FUND		23.001	0,057%	F
GMO FUNDS PLC GMO GLOBAL EQUITYALLOCATION INVESTMENT FUND		960	0,002%	F
GMO FUNDS PLC GMO GLOBAL REAL RETURN (UCITS) FUND		13.632	0,033%	F
GMO IMPLEMENTATION FUND		54.828	0,135%	F
GMO INTERNATIONAL EQUITY FUND		132.653	0,326%	F
GMO STRATEGIC OPPORTUNITIES ALLOCATION FUND		2.511	0,006%	F
GMO TAXMANAGED INTERNATIONAL EQUITIES FUND		948	0,002%	F
GOLDMAN SACHS TRUST GOLDMAN SACHS INTERNATIONAL SMALL CAP INSIGHTS FUND		245.624	0,604%	F
GOVERNMENT INSTITUTIONS PENSION FUND		28.355	0,070%	F
GOVERNMENT OF NORWAY		433.178	1,064%	F
HONG KONG HOUSING AUTHORITY		7.498	0,018%	F
HOSKING GLOBAL FUND PLC		91.644	0,225%	F
HOSKING PARTNERS COLLECTIVE INVESTMENT TRUST		6.019	0,015%	F
HOSKING PARTNERS EQUITY FUND LLC C/O CORPORATION SERVICE COMPANY		5.299	0,013%	F
HOSKING PARTNERS GLOBAL EQUITY TRUST		7.202	0,018%	F
HRW TESTAMENTARY TRUST NO. 10		19.794	0,049%	F
IAM NATIONAL PENSION FUND		2.649	0,007%	F
ILLINOIS STATE BOARD OF INVESTMENT		30.300	0,074%	F
IN EQ ACWI EX US AETF NON FLIP		10.551	0,026%	F
INDIANA PUBLIC RETIREMENT SYSTEM		760	0,002%	F
INTERNATIONAL EQUITY FUND		2.872	0,007%	F
INTERNATIONAL MONETARY FUND		241	0,001%	F
INTERNATIONAL TILTS MASTER PORTFOLIO OF MASTER INVESTMENT PORTFO		12.498	0,031%	F
INVESCO FTSE RAFI DEVELOPED MARKETS EX US SMALL MID ETF		16.098	0,040%	F
INVESTERINGSFORENINGEN SPARINVEST INDEX EUROPA SMALL CAP KL ID SPARINVEST A S FILIAL AF SPARINVEST S		6.196	0,015%	F
IPAC SPECIALIST INVESTMENT STRATEGIES - INTERNATIONAL SHARE STRATEGY NO.1		6.020	0,015%	F
ISHARES ALL-COUNTRY EQUITY INDEX FUND		107	0,000%	F
ISHARES CORE MSCI EAFE ETF		163.881	0,403%	F
ISHARES CORE MSCI EAFE IMI INDEX ETF		8.194	0,020%	F
ISHARES CORE MSCI TOTAL INTERNATIONAL STOCK ETF		35.936	0,088%	F
ISHARES EDGE MSCI MULTIFACTOR INTL SMALL-CAP ETF		7.611	0,019%	F
ISHARES III PUBLIC LIMITED COMPANY		10.043	0,025%	F
ISHARES INTERNATIONAL DEVELOPEDSMALL CAP VALUE FACTOR ETF		7.058	0,017%	F
ISHARES MSCI EAFE SMALL-CAP ETF		105.739	0,260%	F
ISHARES MSCI EUROPE IMI INDEX ETF		562	0,001%	F

Anagrafica	CF/PI	Azioni	% su Votanti	Voto
ISHARES MSCI EUROPE SMALL-CAP ETF		2.800	0,007%	F
ISHARES VII PLC		24.379	0,060%	F
JHF II INT'L SMALL CO FUND		9.421	0,023%	F
JHVIT INT'L SMALL CO TRUST		1.607	0,004%	F
JNL MULTIMANAGER INTERNATIONAL SMALL CAP FUND		50.641	0,124%	F
Kevin and Kristina Durkin 2009 Trust		4.189	0,010%	F
KIA F509-ACADIAN		28.950	0,071%	F
LA SCOGLIERA SA	02942970274	27.174.347	66,778%	F
LACM WORLD SMALL CAP EQUITY FUND LP		8.913	0,022%	F
LGT SELECT FUNDS		55	0,000%	F
LOCKHEED MARTIN CORPORATION MASTER RETIREMENT TRUST.		2.214	0,005%	F
LOS ANGELES CITY EMPLOYEES RETIREMENT SYSTEM		78.819	0,194%	F
LOS ANGELES COUNTY EMPLOYEES RETIREMENT ASSOCIATI		8.725	0,021%	F
LOUISIANA STATE EMPLOYEES RETIREMENT SYSTEM		85.280	0,210%	F
LOVETT-WOODSUM FOUNDATION C/O SUMMIT PARTNER		6.190	0,015%	F
LP)NAME(HOTCHKIS AND WILEY		1.900	0,005%	F
LVIP DIMENSIONAL INTERNATIONAL CORE EQUITY FUND		2.288	0,006%	F
LYXINDX FUND - LYXOR MSCI EMU		8.409	0,021%	F
LYXOR FTSE ITALIA MID CAP PIR		110.687	0,272%	F
M PRIME EUROPE STOCKS		1.501	0,004%	F
MARYLAND STATE RETIREMENT PENSION SYSTEM		1.578	0,004%	F
MEDIOLANUM GESTIONE FONDI SGR - FLESSIBILE FUTURO ITALIA		160.000	0,393%	F
MEDIOLANUM GESTIONE FONDI SGR - FLESSIBILE SVILUPPO ITALIA		437.000	1,074%	F
MERCER QIF CCF		22.527	0,055%	F
MERCER UCITS COMMON CONTRACTUALFUND		3.648	0,009%	F
MERCER UNHEDGED OVERSEAS SHARES TRUST		16.919	0,042%	F
MGI FUNDS PLC		27.846	0,068%	F
MISSOURI EDUCATION PENSION TRUST		66.260	0,163%	F
MONETARY AUTHORITY OF SINGAPORE		247	0,001%	F
MONTANA BOARD OF INVESTMENTS		38.883	0,096%	F
MSCI ACWI EX-U.S. IMI INDEX FUND B2		905	0,002%	F
MSCI EMU IMI INDEX FUND B (EMUIMIB)		9	0,000%	F
MUL- LYX FTSE IT ALL CAP PIR 2		1.227	0,003%	F
MUNICIPAL EMPLOYEES PENSION PLAN		16.200	0,040%	F
NATWEST ST JAMES'S PLACE BALANCED MANAGED UNIT TRUST		211.489	0,520%	F
NATWEST TRUSTEE AND DEPOSITARY SERVICES LIMITED AS TRUSTEE O		2.198	0,005%	F
NEW YORK STATE COMMON RETIREMENT FUND		66.933	0,164%	F
NORTHERN TRUST GLOBAL INVESTMENTS COLLECTIVE FUNDS TRUST		19.265	0,047%	F
NORTHERN TRUST UCITS COMMON CONTRACTUAL FUND		2.891	0,007%	F
NORTHROP GRUMMAN PENSION MASTERTRUST		15.400	0,038%	F
NOVA SCOTIA HEALTH EMPLOYEES PENSION PLAN		26.835	0,066%	F
NTGI-QM COMMON DAILY ALL COUNTRY WORLD EX-US INVESTABLE		657	0,002%	F
MARKET INDEX FUND - NON LENDING				
NUCLEAR ELECTRIC INSURANCE LIMITED.		22.500	0,055%	F
OBERWEIS INTERNATIONAL OPPORTU		337.600	0,830%	F
ODEY INVESTMENTS PLC		23.975	0,059%	F
OEI MAC INC..		349	0,001%	F
OLD WESTBURY SMALL AND MID CAP STRATEGIES FUND		145.193	0,357%	F
OMAM INVESTMENT FUNDS LLC - ACADIAN ALL COUNTRY WORLD EX		8.365	0,021%	F
US				
ONEPATH GLOBAL SHARES - SMALL CAP (UNHEDGED) INDEXPOOL		1.169	0,003%	F
ONTARIO POWER GENERATION INC.		45.110	0,111%	F
OPTIMUM INTERNATIONAL FUND		8.999	0,022%	F
OREGON PUBLIC EMPLOYEES RETIREMENT SYSTEM		20.447	0,050%	F
PENSION RESERVES INVESTMENT TRUST FUND		22.248	0,055%	F
PES:PIMCO RAFI DYNAMIC MULTI-FACTOR INTERNATIONAL EQUITY ETF		2.507	0,006%	F
PREVE RICCARDO	PRVRCR51A21E808Y	135.000	0,332%	F
PREVE COSTRUZIONI SPA	00185120045	1.500.000	3,686%	F

Handwritten signature

Handwritten signature

Anagrafica	CF/PI	Azioni	% su Votanti	Voto
PUBLIC AUTHORITY FOR SOCIAL INSURANCE		1.574	0,004%	F
PUBLIC EMPLOYEES PENSION PLAN		41.600	0,102%	F
PUBLIC EMPLOYEES RETIREMENT ASSOCIATION OF COLORADO		8.530	0,021%	F
PUBLIC EMPLOYEES RETIREMENT SYSTEM OF MISSISSIPPI		2.438	0,006%	F
PUBLIC EMPLOYEES RETIREMENT SYSTEM OF OHIO		63.192	0,155%	F
REGIME DE RENTES DU MOUVEMENT DESJARDINS		1.634	0,004%	F
RETAIL EMPLOYEES SUPERANNUATIONTRUST		92.404	0,227%	F
RETIREMENT BOARD OF ALLEGHENY COUNTY		5.459	0,013%	F
ROB AND MELANI WALTON FOUNDATION		12.802	0,031%	F
ROTHKO BROAD INTERNATIONAL SMALL CAP EQUITY FUND L.P		3.351	0,008%	F
RUSSELL INVESTMENT COMPANY PLC		82.157	0,202%	F
SAN JOSE FEDERATED CITY EMPLOYEES RETIREMENT SYSTEM		14.100	0,035%	F
SAN JOSE POLICE AND FIRE DEPARTMENT RETIREMENT PLAN		20.400	0,050%	F
SBC MASTER PENSION TRUST		7.601	0,019%	F
SCHWAB FUNDAMENTAL INTERNATIONAL SMALL COMPANY INDEX ETF		58.526	0,144%	F
SCHWAB FUNDAMENTAL INTERNATIONAL SMALL COMPANY INDEX FUND		14.151	0,035%	F
SCHWAB INTERNATIONAL SMALLCAP EQUITY ETF		42.436	0,104%	F
SEGALL BRYANT & HAMILL INTERNATIONAL SMALL CAP TRUST		71.355	0,175%	F
SEGALL BRYANT HAMILL INTERNA		23.745	0,058%	F
SEI ACADIAN EUROPE EX-UK EQUIT		7.945	0,020%	F
SEI INSTITUTIONAL INTERNATIONAL TRUST INTERNATIONAL EQUITY FUND		4.498	0,011%	F
SEI INSTITUTIONAL INVESTMENTS TRUST WORLD EQUITY EX-US FUND		56.630	0,139%	F
SHELL CANADA 2007 PENSION PLAN		2.933	0,007%	F
SOUTHERN CALIFORNIA UNITED FOOD AND COMMERCIAL WORKERS UNIONS AND FOOD EMPLOYERS JOINT PENSION		10.389	0,026%	F
STAMPS FAMILY CHARITABLE FOUNDATION		13.520	0,033%	F
STANLIB FUNDS LIMITED		14.068	0,035%	F
STATE OF NEW JERSEY COMMON PENSION FUND D		3.012	0,007%	F
STATE OF NEW MEXICO STATE INVESTMENT COUNCIL		1.760	0,004%	F
STATE OF WISCONSIN INVESTMENT BOARD		7.202	0,018%	F
STATE TEACHERS RETIREMENT SYSTEM OF OHIO		26.078	0,064%	F
STICHTING PENSIOENFONDS HORECA AND CATERING		2.884	0,007%	F
STRATEGIC INTERNATIONAL EQUITY FUND		637	0,002%	F
SUNSUPER SUPERANNUATION FUND		97.811	0,240%	F
TEACHERS RETIREMENT SYSTEM OF LOUISIANA		84.600	0,208%	F
TEACHERS' RETIREMENT SYSTEM OF THE STATE OF ILLINOIS		300.600	0,739%	F
TENNESSEE CONSOLIDATED RETIREMENT SYSTEM		68.874	0,169%	F
THE BARCLAYS BANK UK RETIREMENTFUND		2.098	0,005%	F
THE EDUCATIONAL EMPLOYEES SUPPLEMENTARY RETIREMENT SYSTEM OF FAIRFAX COUNTY		6.801	0,017%	F
THE REGENTS OF THE UNIVERSITY OF CALIFORNIA		6.419	0,016%	F
THE TURTLE FUND PLC		8.198	0,020%	F
THRIVENT INTERNATIONAL ALLOCATION FUND		6.819	0,017%	F
THRIVENT INTERNATIONAL ALLOCATION PORTFOLIO		12.933	0,032%	F
TIAA-CREF QUANT INTERNATION CAPEQUITY FUND AL SMALL		91.809	0,226%	F
TRUST II BRIGHTHOUSEDIMENSIONALINT SMALL COMPANY PORTFOLIO		7.714	0,019%	F
TWO SIGMA EQUITY RISK PREMIA PORTFOLIO LLC EMEA TRADING		22.700	0,056%	F
TWO SIGMA WORLD CORE FUND LP		8.800	0,022%	F
UBS (IRL) ETF PLC - S&P 500 ESG UCITS ETF (ENGLISH)		1.256	0,003%	F
UBS FUND MANAGEMENT (SWITZERLAND) AG.		9.808	0,024%	F
UBS LUX FUND SOLUTIONS		5.590	0,014%	F
UNIVERSALINVESTMENTGESELLSCHAFTMBH FOR WM AKTIEN GLOBAL UIFONDS		31.300	0,077%	F
UPS GROUP TRUST		5.222	0,013%	F
UTAH RETIREMENT SYSTEMS		5.327	0,013%	F
VANGUARD DEVELOPED MARKETS INDEX FUND		185.718	0,456%	F
VANGUARD ESG DEVELOPED WORLD ALL CAP EQ INDEX FND UK		258	0,001%	F

M&M

[Handwritten signature]

Anagrafica	CF/PI	Azioni	% su Votanti	Voto
VANGUARD ESG INTERNATIONAL STOCK ETF		8.740	0,021%	F
VANGUARD EUROPEAN STOCK INDEX FUND		55.367	0,136%	F
VANGUARD FIDUCIARY TRUST COMPANY DEVELOPED MARKETS INDEX TRUST		809	0,002%	F
VANGUARD FIDUCIARY TRUST COMPANY INSTITUTIONAL TOTAL INTERNATIONAL STOCK MARKET INDEX TRUST		32.019	0,079%	F
VANGUARD FIDUCIARY TRUST COMPANY INSTITUTIONAL TOTAL INTERNATIONAL STOCK MARKET INDEX TRUST II		138.818	0,341%	F
VANGUARD FTSE ALL WORLD EX US SMALL CAP INDEX FUND		96.171	0,236%	F
VANGUARD FTSE DEVELOPED ALL CAPEX NORTH AMERICA INDEX ETF		4.877	0,012%	F
VANGUARD FTSE DEVELOPED EUROPE ALL CAP INDEX ETF		396	0,001%	F
VANGUARD FUNDS PUBLIC LIMITED COMPANY		725	0,002%	F
VANGUARD INTERNATIONAL SMALL COMPANIES INDEX FUND		4.322	0,011%	F
VANGUARD INVESTMENT SERIES PUBLIC LIMITED COMPANY		12.167	0,030%	F
VANGUARD TOTAL INTERNATIONAL STOCK INDEX FUND		358.679	0,881%	F
VANGUARD TOTAL WORLD STOCK INDEX FUND		13.418	0,033%	F
VANTAGETRUST III MASTER COLLECTIVE INVESTMENT FUNDS TRUST		38.926	0,096%	F
VEBA PARTNERSHIP N L P		3.216	0,008%	F
VERDIPAPIRFONDET KLP AKSJEGLOBAL SMALL CAP INDEKS I		4.364	0,011%	F
VERMONT PENSION INVESTMENT COMMITTEE		37.363	0,092%	F
VFMC INTERNATIONAL EQUITY TRUST1		38.439	0,094%	F
VFMC INTERNATIONAL EQUITY TRUST2		46.790	0,115%	F
VIF ICVC VANGUARD FTSE GLOBAL ALL CAP INDEX FUND		40	0,000%	F
VILLIERS ALTO		20.411	0,050%	F
VIRGINIA RETIREMENT SYSTEM		2	0,000%	F
VOYA MULTI MANAGER INTERNATIONAL SMALL CAP FUND		6.083	0,015%	F
WEST VIRGINIA INVESTMENT MANAGEMENT BOARD		103.350	0,254%	F
WI COOK FOUNDATION INC		18.600	0,046%	F
WISDOMTREE DYNAMIC CURRENCY HEDGED INTERNATIONAL SMALLCAP EQUITY FUND		3.671	0,009%	F
WISDOMTREE EUROPE HEDGED SMALLCAP EQUITY FUND		4.466	0,011%	F
WISDOMTREE EUROPE SMALLCAP DIVIDEND FUND		55.271	0,136%	F
WISDOMTREE INTERNATIONAL SMALLCAP DIVIDEND FUND		87.402	0,215%	F
WM POOL -EQUITIES TRUST NO. 72		27.727	0,068%	F
XTRACKERS MSCI EUROZONE HEDGED EQUITY ETF		38	0,000%	F
ALASKA PERMANENT FUND CORPORATION		2.874	0,007%	C
ALLIANZ GLOBAL INVESTORS GMBH FOR CONVEST 21 VL		25.093	0,062%	C
ALLIANZ GLOBAL INVESTORS GMBH FOR FONDIS		15.875	0,039%	C
ALLIANZGI INTERNATIONAL SMALL-CAP OPPORTUNITIES LLC 1633 BROADWAY		17.768	0,044%	C
CAISSE DES DEPOTS ET CONSIGNATIONS		57.987	0,142%	C
CENTRAL PENSION FUND OF THE INTERNATIONAL UNION OF OPERATING EMPLOYERS		5.931	0,015%	C
CREDIT SUISSE INDEX FUND (LUX)		10.495	0,026%	C
CSIF CH Equity World ex CH Small Cap Blue Credit Suisse Funds AG		1.132	0,003%	C
DETROIT EDISON QUALIFIED NUCLEAR DECOMMISSIONING TRUST		1.153	0,003%	C
HOSTPLUS POOLED SUPERANNUATION TRUST		80.507	0,198%	C
IBM 401(K) PLUS PLAN TRUST		3.906	0,010%	C
INTERNATIONAL MONETARY FUND		472	0,001%	C
KAISER PERMANENTE GROUP TRUST		30	0,000%	C
LEGAL & GENERAL ICAV		1.025	0,003%	C
LEGAL AND GENERAL ASSURANCE (PENSIONS MANAGEMENT) LIMITED		16.271	0,040%	C
LEGAL AND GENERAL ASSURANCE PENSIONS MANAGEMENT LIMITED		7.564	0,019%	C
LEGAL AND GENERAL UCITS ETF PLC		1.498	0,004%	C
MERCER QIF CCF		3.861	0,009%	C
MERCER QIF FUND PLC		2.186	0,005%	C
PERPETUAL INVESTMENT FUND SICAV-RAIF		2.609	0,006%	C
PK CSG World Equity Credit Suisse Funds AG		952	0,002%	C

Anagrafica	CF/PI	Azioni	% su Votanti	Voto
PUBLIC EMPLOYEES RETIREMENT ASSOCIATION OF NEW MEXICO		1.540	0,004%	C
SAN DIEGO COUNTY EMPLOYEES RETIREMENT ASSOCIATION		6.198	0,015%	C
SPDR PORTFOLIO DEVELOPED WORLD EXUS ETF		109.751	0,270%	C
SPDR PORTFOLIO EUROPE ETF		485	0,001%	C
SPDR S&P INTERNATIONAL SMALL CAP ETF		15.898	0,039%	C
SSB MSCI ACWI EX USA IMI SCREENED NONLENDING COMMON TRUST FUND		23	0,000%	C
SSB MSCI EAFE SMALL CAP INDEX SECURITIES LENDING COMMON FND		11.953	0,029%	C
SSGA SPDR ETFS EUROPE II PUBLICLIMITED COMPANY		5.516	0,014%	C
SST GLOB ADV TAX EXEMPT RETIREMENT PLANS		49.835	0,122%	C
STATE STREET GLOBAL ALL CAP EQUITY EXUS INDEX PORTFOLIO		5.425	0,013%	C
SUNSUPER SUPERANNUATION FUND		8.860	0,022%	C
WASHINGTON STATE INVESTMENT BOARD		20.822	0,051%	C
WHEELS COMMON INVESTMENT FUND		324	0,001%	C
CHALLENGE FUNDS - CHALLENGE EUROPEAN EQUITY FUND		16.080	0,040%	A
CHALLENGE FUNDS - CHALLENGE ITALIAN EQUITY		24.000	0,059%	A
FIDEURAM ASSET MANAGEMENT SGR - FIDEURAM ITALIA		2.000	0,005%	A
FIDEURAM ASSET MANAGEMENT SGR - PIANO AZIONI ITALIA		255.000	0,627%	A
FIDEURAM ASSET MANAGEMENT SGR - PIANO BILANCIATO ITALIA 30		25.000	0,061%	A
FIDEURAM ASSET MANAGEMENT SGR - PIANO BILANCIATO ITALIA 50		72.000	0,177%	A
FONDITALIA		72.000	0,177%	A
INTERFUND SICAV		6.000	0,015%	A
EURIZON FUND - EQUITY ITALY SMART VOLATILITY		13.400	0,033%	NV

Totale votanti

40.693.715 100%

Legenda

F - Favorevole
C - Contrario
A - Astenuto
Lx - Lista x
NV - Non votante
NE - Non espresso

BANCA IFIS S.p.A.

Assemblea Ordinaria

28 aprile 2022

Punto 2.2 dell'ordine del giorno.

Remunerazione: Relazione sulla politica in materia di remunerazione e sui compensi corrisposti ai sensi dell'art. 123-ter del D. Lgs. n. 58/1998: deliberazione non vincolante sulla Sezione II - Informativa sui compensi corrisposti nell'esercizio 2021;

Allegato T

	n. azioni	% azioni rappresentate in assemblea	% del Capitale Sociale
Quorum costitutivo assemblea	40.693.715	100%	75,623%
Azioni per le quali il RD dispone di istruzioni per l'OdG in votazione (quorum deliberativo):	40.693.715	100,000%	75,623%
Azioni per le quali il RD non disponeva di istruzioni:	0	0,000%	0,000%

	n. azioni	% partecipanti al voto	% del Capitale Sociale
Favorevole	30.396.501	74,696%	56,487%
Contrario	10.243.734	25,173%	19,037%
Astenuto	40.080	0,098%	0,074%
Non Votante	13.400	0,033%	0,025%
Totali	40.693.715	100,000%	75,623%




BANCA IFIS S.p.A. Assemblea Ordinaria 28 aprile 2022

Punto 2.2 dell'ordine del giorno.

Remunerazione: Relazione sulla politica in materia di remunerazione e sui compensi corrisposti ai sensi dell'art. 123-ter del D. Lgs. n. 58/1998: deliberazione non vincolante sulla Sezione II - Informativa sui compensi corrisposti nell'esercizio 2021;

Elenco dei partecipanti alla votazione per il tramite del Rappresentante Designato nella persona del Dott. Michele Marveggio

Anagrafica	CF/PI	Azioni	% su Votanti	Voto
ADASINA SOCIAL JUSTICE ALL CAP GLOBAL ETF		1.952	0,005%	F
ADVANCED SERIES TRUST AST PRUDENTIAL GROWTH ALLOCATION PORTFOLIO		10.810	0,027%	F
ALASKA PERMANENT FUND CORPORATION		2.874	0,007%	F
ALKEN FUND - ABSOLUTE RETURN EUROPE		19.497	0,048%	F
ALKEN FUND - SMALL CAP EUROPE		348.587	0,857%	F
ALKEN FUND - SUSTAINABLE EUROPE		8.932	0,022%	F
CENTRAL PENSION FUND OF THE INTERNATIONAL UNION OF OPERATING EMPLOYERS		5.931	0,015%	F
COLLEGE RETIREMENT EQUITIES FUND		73.742	0,181%	F
DETROIT EDISON QUALIFIED NUCLEAR DECOMMISSIONING TRUST		1.153	0,003%	F
FLEXSHARES MORNINGSTAR DEVELOPED MARKETS EX-US FACTOR TILT INDEX FUND		9.108	0,022%	F
GENERALI INVESTMENTS SICAV EURO FUTURE LEADERS		209.842	0,516%	F
GENERALI SMART FUNDS		29.793	0,073%	F
GF AMBITION SOLIDAIRE		46.653	0,115%	F
GOVERNMENT OF NORWAY		433.178	1,064%	F
IBM 401 (K) PLUS PLAN TRUST		3.906	0,010%	F
INTERNATIONAL MONETARY FUND		472	0,001%	F
KAISER PERMANENTE GROUP TRUST		30	0,000%	F
Kevin and Kristina Durkin 2009 Trust		4.189	0,010%	F
LA SCOGLIERA SA	02942970274	27.174.347	66,778%	F
NORTHERN TRUST GLOBAL INVESTMENTS COLLECTIVE FUNDS TRUST		19.265	0,047%	F
NORTHERN TRUST UCITS COMMON CONTRACTUAL FUND		2.891	0,007%	F
NTGI-QM COMMON DAILY ALL COUNTRY WORLD EX-US INVESTABLE MARKET INDEX FUND - NON LENDING		657	0,002%	F
ODEY INVESTMENTS PLC		23.975	0,059%	F
OEI MAC INC..		349	0,001%	F
PREVE RICCARDO	PRVRCR51A21E808Y	135.000	0,332%	F
PREVE COSTRUZIONI SPA	00185120045	1.500.000	3,686%	F
PUBLIC AUTHORITY FOR SOCIAL INSURANCE		1.574	0,004%	F
PUBLIC EMPLOYEES RETIREMENT ASSOCIATION OF NEW MEXICO		1.540	0,004%	F
SHELL CANADA 2007 PENSION PLAN		2.669	0,007%	F
SPDR PORTFOLIO DEVELOPED WORLD EXUS ETF		109.751	0,270%	F
SPDR PORTFOLIO EUROPE ETF		485	0,001%	F
SPDR S&P INTERNATIONAL SMALL CAP ETF		15.898	0,039%	F
SSB MSCI ACWI EX USA IMI SCREENED NONLENDING COMMON TRUST FUND		23	0,000%	F
SSB MSCI EAFE SMALL CAP INDEX SECURITIES LENDING COMMON FUND		11.953	0,029%	F
SSGA SPDR ETFS EUROPE II PUBLICLIMITED COMPANY		5.516	0,014%	F
SST GLOB ADV TAX EXEMPT RETIREMENT PLANS		49.835	0,122%	F
STATE STREET GLOBAL ALL CAP EQUITY EXUS INDEX PORTFOLIO		5.425	0,013%	F
STICHTING PENSIOENFONDS HORECA AND CATERING		2.884	0,007%	F
SUNSUPER SUPERANNUATION FUND		8.860	0,022%	F

Anagrafica	CF/PI	Azioni	% su Votanti	Voto
TIAA-CREF QUANT INTERNATION CAPEQUITY FUND AL SMALL		91.809	0,226%	F
WASHINGTON STATE INVESTMENT BOARD		20.822	0,051%	F
WHEELS COMMON INVESTMENT FUND		324	0,001%	F
3M PENSION AND LIFE ASSURANCE SCHEME		1.280	0,003%	C
ACADIAN ALL COUNTRY WORLD EX US EQUITY CIT FUND		19.727	0,048%	C
ACADIAN ALL COUNTRY WORLD EX US FUND		13.032	0,032%	C
ACADIAN BWGI MULTI-STRATEGY FUND		3.101	0,008%	C
ACADIAN GLOBAL SMALL-CAP EQUITY CIT FUND		17.401	0,043%	C
ACADIAN INTERNATIONAL ALL CAP FUND		39.040	0,096%	C
ACADIAN INTERNATIONAL EQUITY CIT FUND		21.710	0,053%	C
ACADIAN INTERNATIONAL SMALL CAP EQUITY II FUND LLC		23.473	0,058%	C
ACADIAN INTERNATIONAL SMALL CAP FUND		256.264	0,630%	C
ACADIAN INTERNATIONAL SMALL-CAP EQUITY CIT FUND		22.482	0,055%	C
ACADIAN NON US ALL CAP EQUITY FUND USD HEDGED LLC		25.030	0,062%	C
ACADIAN NON-US SMALL-CAPLONG-SHORT EQUITY FUND LLC C/O ACADIAN ASSET MANAGEMENT LLC		121.912	0,300%	C
ALASKA PERMANENT FUND CORPORATION		25.111	0,062%	C
ALLIANZ GLOBAL INVESTORS GMBH FOR CONVEST 21 VL		25.093	0,062%	C
ALLIANZ GLOBAL INVESTORS GMBH FOR FONDIS		15.875	0,039%	C
ALLIANZGI INTERNATIONAL SMALL-CAP O PPORTUNITIES LLC 1633 BROADWAY		17.768	0,044%	C
ALTRIA CLIENT SERVICES MASTER RETIREMENT TRUST		11.128	0,027%	C
AMERICAN CENTURY ETF TRUST AVANTIS INT SMALL CAP VALUE FUND		5.863	0,014%	C
AMERICAN CENTURY ETF TRUST-AVANTIS INTERNATIONAL EQUITY ETF		4.286	0,011%	C
AMERICAN CENTURY ETF TRUST-AVANTIS INTERNATIONAL EQUITY FUND		489	0,001%	C
AMERICAN CENTURY ETF TRUST-AVANTIS INTERNATIONAL SMALL CAP VALUE		59.509	0,146%	C
AMERICAN CENTURY ETF TRUST-AVANTIS RESPONSIBLE INTERNATIONAL EQUITY ETF		27	0,000%	C
ARCA FONDI SGR SPA - FONDO ARCA AZIONI ITALIA		21.000	0,052%	C
ARCA FONDI SGR SPA - FONDO ARCA ECONOMIA REALE BILANCIATO ITALIA 30		140.000	0,344%	C
ARCA FONDI SGR SPA - FONDO ARCA ECONOMIA REALE EQUITY ITALIA		200.000	0,491%	C
ARIZONA STATE RETIREMENT SYSTEM		6.933	0,017%	C
ARROWST WD SM CAP EAE NON FLIP		606	0,001%	C
ARROWSTREET (CANADA) GLOBAL WORLD SMALL CAP FUND II		31.048	0,076%	C
ARROWSTREET US GROUP TRUST		45.434	0,112%	C
ARROWSTREET US GROUP TRUST ARROWSTREET INTERNATIONAL EQUITY		21.821	0,054%	C
AS ACWI EX US AETF U NON FLIP		8.865	0,022%	C
AWARE SUPER		52	0,000%	C
AZ FUND I		15.000	0,037%	C
AZIMUT CAPITAL MANAGEMENT SGR S.P.A		5.000	0,012%	C
BLACKROCK ASSET MANAGEMENT SCHWEIZ AG ON BEHALF OF ISHARES WORLD EX SWITZERLAND		2.518	0,006%	C
BLACKROCK AUTHORISED CONTRACTUAL SCHEME I		223	0,001%	C
BLACKROCK FUND MANAGERS LTD		1.780	0,004%	C
BLACKROCK INDEX SELECTION FUND		706	0,002%	C
BLACKROCK INSTITUTIONAL TRUST COMPANY, N.A. INVESTMENT FUNDS FOR EMPLOYEE BENEFIT TRUSTS		8.685	0,021%	C
BLACKROCK LIFE LTD		1.967	0,005%	C
BLACKROCK MSCI EAFE SMALL CAP EQUITY INDEX FUND B (EAFESMLB)		6.276	0,015%	C
BNY MELLON GLOBAL FUNDS PLC		63.294	0,156%	C
CAISSE DES DEPOTS ET CONSIGNATIONS		57.987	0,142%	C
CALIFORNIA PHYSICIANS' SERVICE		12.250	0,030%	C
CALIFORNIA STATE TEACHERS' RETIREMENT SYSTEM		24.321	0,060%	C
CANADA POST CORPORATION REGISTERED PENSION PLAN		9.604	0,024%	C
CASEY FAMILY PROGRAMS		3.525	0,009%	C

Handwritten signature

Handwritten signature

Anagrafica	CF/PI	Azioni	% su Votanti	Voto
CAUSEWAY INTERNATIONAL SMALL CAP FUND		9.480	0,023%	C
CC & L INTERNATIONAL EQUITY FUND		84	0,000%	C
CC AND L Q GLOBAL EQUITY MARKET NEUTRAL MASTER FUND LTD		28	0,000%	C
CC AND L Q MARKET NEUTRAL FUND II		27	0,000%	C
CC&L GLOBAL EQUITY FUND		106	0,000%	C
CC&L Q 140/40 FUND		15	0,000%	C
CC&L Q GLOBAL SMALL CAP EQUITY FUND		12	0,000%	C
CC&L Q GROUP GLOBAL EQUITY FUND		88	0,000%	C
CC&L U.S. Q MARKET NEUTRAL ONSHORE FUND II		1.480	0,004%	C
CCANDL ALTERNATIVE GLOBAL EQUITY		18	0,000%	C
CIBC PENSION PLAN TRUST FUND.		716	0,002%	C
CITY OF NEW YORK GROUP TRUST		98.186	0,241%	C
CITY OF PHILADELPHIA PUBLIC EMPLOYEES RETIREMENT SYSTEM		862	0,002%	C
CLEARWATER INTERNATIONAL FUND		42.000	0,103%	C
COLLEGES OF APPLIED ARTS AND TECHNOLOGY PENSION P		7.740	0,019%	C
COMMONWEALTH BANK GROUP SUPER GROUND FLOOR		19.730	0,048%	C
COMMONWEALTH OF PENNSYLVANIA PUBLIC SCHOOL EMPLOYEES RETIR		44.225	0,109%	C
COMMONWEALTH OF PENNSYLVANIA PUBLIC SCHOOL EMPLOYEES RETIREMENT SYSTEM		87.400	0,215%	C
CONNECTICUT GENERAL LIFE INSURANCE COMPANY		65	0,000%	C
CONSTELLATION EMPLOYEES' BENEFIT TRUST FOR UNION EMPLOYEES		3.220	0,008%	C
CONSTELLATION PENSION MASTER TRUST		15.227	0,037%	C
CORTEVA AGRISCIENCE DEFINED CONTRIBUTION PLAN MASTER TRUST		15.700	0,039%	C
CPR EUROLAND ESG		54.750	0,135%	C
CREDIT SUISSE FUNDS AG		991	0,002%	C
CREDIT SUISSE INDEX FUND (LUX)		10.495	0,026%	C
CSIF CH Equity World ex CH Small Cap Blue Credit Suisse Funds AG		1.132	0,003%	C
CUBIST CORE INVESTMENTS, L.P. C/O POINT72		17.684	0,043%	C
D. E. SHAW ALL COUNTRY GLOBAL ALPHA PLUS PORTFOLIOS L.L.C.		37	0,000%	C
DE SHAW ALL COUNTRY GLOBAL ALPHA EXTENSION PORTFOLIOS LLC		61	0,000%	C
DE SHAW WORLD ALPHA EXTENSION PORTFOLIOS LLC		4	0,000%	C
DFA INTERNATIONAL SMALL CAP VALUE PNS GROUP INC		284.262	0,699%	C
DIGITAL FUNDS STARS EUROPE		491.331	1,207%	C
DIGITAL FUNDS STARS EUROPE EX-UK		391.837	0,963%	C
DIGITAL FUNDS STARS EUROPE SMALLER COMPANIES		7.366	0,018%	C
DOMINION ENERGY INC. DEFINED BENEFIT MASTER TRUST		7.202	0,018%	C
DUPONT SPECIALTY PRODUCTS & RELATED CO SAVINGS PLAN MASTER T		7.600	0,019%	C
EAM INTERNATIONAL SMALL CAP FUND LP		14.186	0,035%	C
EMPLOYEES RETIREMENT SYSTEM OF TEXAS		25.713	0,063%	C
EURIZON CAPITAL SGR - EURIZON AM MITO 25		23.396	0,057%	C
EURIZON CAPITAL SGR - EURIZON AM MITO 50		30.239	0,074%	C
EURIZON CAPITAL SGR - EURIZON AM MITO 95		4.271	0,010%	C
EURIZON CAPITAL SGR - EURIZON AZIONI ITALIA		24.492	0,060%	C
EURIZON CAPITAL SGR - EURIZON AZIONI PMI ITALIA		165.520	0,407%	C
EURIZON CAPITAL SGR - EURIZON PIR ITALIA 30		28.512	0,070%	C
EURIZON CAPITAL SGR - EURIZON PIR ITALIA AZIONI		8.452	0,021%	C
EURIZON CAPITAL SGR - EURIZON PROGETTO ITALIA 20		36.131	0,089%	C
EURIZON CAPITAL SGR - EURIZON PROGETTO ITALIA 40		141.271	0,347%	C
EURIZON CAPITAL SGR - EURIZON PROGETTO ITALIA 70		56.178	0,138%	C
EXELON CORPORATION DEFINED CONTRIBUTION RETIREMENT PLANS MASTER TRUST		6.223	0,015%	C
EXELON CORPORATION EMPLOYEES' BENEFIT TRUST FOR UNION EMPLOYEES		5.416	0,013%	C
EXELON CORPORATION PENSION MASTER RETIREMENT TRUST		21.507	0,053%	C
FIDELITY COMMON CONTRACTUAL FUND II - FIDELITY EUROPE EX-UK EQUITY FUND (ACADIAN)		3.179	0,008%	C

Anagrafica	CF/PI	Azioni	% su Votanti	Voto
FIDELITY CONCORD STREET TRUST: FIDELITY SAI INTERNATIONAL S		7.646	0,019%	C
FIDEURAM ASSET MANAGEMENT SGR - FIDEURAM ITALIA		2.000	0,005%	C
FIDEURAM ASSET MANAGEMENT SGR - PIANO AZIONI ITALIA		255.000	0,627%	C
FIDEURAM ASSET MANAGEMENT SGR - PIANO BILANCIATO ITALIA 30		25.000	0,061%	C
FIDEURAM ASSET MANAGEMENT SGR - PIANO BILANCIATO ITALIA 50		72.000	0,177%	C
FONDITALIA		72.000	0,177%	C
FONDS DE RESERVE POUR LES RETRAITES		3.372	0,008%	C
GMO BENCHMARKFREE FUND		23.001	0,057%	C
GMO FUNDS PLC GMO GLOBAL EQUITYALLOCATION INVESTMENT FUND		960	0,002%	C
GMO FUNDS PLC GMO GLOBAL REAL RETURN (UCITS) FUND		13.632	0,033%	C
GMO IMPLEMENTATION FUND		54.828	0,135%	C
GMO INTERNATIONAL EQUITY FUND		132.653	0,326%	C
GMO STRATEGIC OPPORTUNITIES ALLOCATION FUND		2.511	0,006%	C
GMO TAXMANAGED INTERNATIONAL EQUITIES FUND		948	0,002%	C
GOLDMAN SACHS TRUST GOLDMAN SACHS INTERNATIONAL SMALL CAP INSIGHTS FUND		245.624	0,604%	C
GOVERNMENT INSTITUTIONS PENSION FUND		28.355	0,070%	C
HONG KONG HOUSING AUTHORITY		7.498	0,018%	C
HOSKING GLOBAL FUND PLC		91.644	0,225%	C
HOSKING PARTNERS COLLECTIVE INVESTMENT TRUST		6.019	0,015%	C
HOSKING PARTNERS EQUITY FUND LLC C/O CORPORATION SERVICE COMPANY		5.299	0,013%	C
HOSKING PARTNERS GLOBAL EQUITY TRUST		7.202	0,018%	C
HOSTPLUS POOLED SUPERANNUATION TRUST		80.507	0,198%	C
HRW TESTAMENTARY TRUST NO. 10		19.794	0,049%	C
IAM NATIONAL PENSION FUND		2.649	0,007%	C
ILLINOIS STATE BOARD OF INVESTMENT		30.300	0,074%	C
IN EQ ACWI EX US AETF NON FLIP		10.551	0,026%	C
INDIANA PUBLIC RETIREMENT SYSTEM		760	0,002%	C
INTERFUND SICAV		6.000	0,015%	C
INTERNATIONAL EQUITY FUND		2.872	0,007%	C
INTERNATIONAL MONETARY FUND		241	0,001%	C
INTERNATIONAL TILTS MASTER PORTFOLIO OF MASTER INVESTMENT PORTFO		12.498	0,031%	C
INVESCO FTSE RAFI DEVELOPED MARKETS EX US SMALL MID ETF		16.098	0,040%	C
INVESTERINGSFORENINGEN SPARINVEST INDEX EUROPA SMALL CAP KL ID SPARINVEST A S FILIAL AF SPARINVEST S		6.196	0,015%	C
IPAC SPECIALIST INVESTMENT STRATEGIES - INTERNATIONAL SHARE STRATEGY NO.1		6.020	0,015%	C
ISHARES ALL-COUNTRY EQUITY INDEX FUND		107	0,000%	C
ISHARES CORE MSCI EAFE ETF		163.881	0,403%	C
ISHARES CORE MSCI EAFE IMI INDEX ETF		8.194	0,020%	C
ISHARES CORE MSCI TOTAL INTERNATIONAL STOCK ETF		35.936	0,088%	C
ISHARES EDGE MSCI MULTIFACTOR INTL SMALL-CAP ETF		7.611	0,019%	C
ISHARES III PUBLIC LIMITED COMPANY		10.043	0,025%	C
ISHARES INTERNATIONAL DEVELOPEDSMALL CAP VALUE FACTOR ETF		7.058	0,017%	C
ISHARES MSCI EAFE SMALL-CAP ETF		105.739	0,260%	C
ISHARES MSCI EUROPE IMI INDEX ETF		562	0,001%	C
ISHARES MSCI EUROPE SMALL-CAP ETF		2.800	0,007%	C
ISHARES VII PLC		24.379	0,060%	C
JHF II INTL SMALL CO FUND		9.421	0,023%	C
JHVIT INTL SMALL CO TRUST		1.607	0,004%	C
JNL MULTIMANAGER INTERNATIONAL SMALL CAP FUND		50.641	0,124%	C
KIA F509-ACADIAN		28.950	0,071%	C
LACM WORLD SMALL CAP EQUITY FUND LP		8.913	0,022%	C
LEGAL & GENERAL ICAV		1.025	0,003%	C
LEGAL AND GENERAL ASSURANCE (PENSIONS MANAGEMENT) LIMITED		16.271	0,040%	C

Handwritten signature/initials on the right side of the table.

Anagrafica	CF/PI	Azioni	% su Votanti	Voto
LEGAL AND GENERAL ASSURANCE PENSIONS MANAGEMENT LIMITED		7.564	0,019%	C
LEGAL AND GENERAL UCITS ETF PLC		1.498	0,004%	C
LGT SELECT FUNDS		55	0,000%	C
LOCKHEED MARTIN CORPORATION MASTER RETIREMENT TRUST.		2.214	0,005%	C
LOS ANGELES CITY EMPLOYEES RETIREMENT SYSTEM		78.819	0,194%	C
LOS ANGELES COUNTY EMPLOYEES RETIREMENT ASSOCIATI		8.725	0,021%	C
LOUISIANA STATE EMPLOYEES RETIREMENT SYSTEM		85.280	0,210%	C
LOVETT-WOODSUM FOUNDATION C/O SUMMIT PARTNER		6.190	0,015%	C
LP)NAME(HOTCHKIS AND WILEY		1.900	0,005%	C
LVIP DIMENSIONAL INTERNATIONAL CORE EQUITY FUND		2.288	0,006%	C
LYXINDX FUND - LYXOR MSCI EMU		8.409	0,021%	C
LYXOR FTSE ITALIA MID CAP PIR		110.687	0,272%	C
M PRIME EUROPE STOCKS		1.501	0,004%	C
MARYLAND STATE RETIREMENT PENSION SYSTEM		1.578	0,004%	C
MEDIOLANUM GESTIONE FONDI SGR - FLESSIBILE FUTURO ITALIA		160.000	0,393%	C
MEDIOLANUM GESTIONE FONDI SGR - FLESSIBILE SVILUPPO ITALIA		437.000	1,074%	C
MERCER QIF CCF		26.388	0,065%	C
MERCER QIF FUND PLC		2.186	0,005%	C
MERCER UCITS COMMON CONTRACTUALFUND		3.648	0,009%	C
MERCER UNHEDGED OVERSEAS SHARES TRUST		16.919	0,042%	C
MGI FUNDS PLC		27.846	0,068%	C
MISSOURI EDUCATION PENSION TRUST		66.260	0,163%	C
MONETARY AUTHORITY OF SINGAPORE		247	0,001%	C
MONTANA BOARD OF INVESTMENTS		38.883	0,096%	C
MSCI ACWI EX-U.S. IMI INDEX FUND B2		905	0,002%	C
MSCI EMU IMI INDEX FUND B (EMUIMIB)		9	0,000%	C
MUL- LYX FTSE IT ALL CAP PIR 2		1.227	0,003%	C
MUNICIPAL EMPLOYEES PENSION PLAN		16.200	0,040%	C
NATWEST ST JAMES'S PLACE BALANCED MANAGED UNIT TRUST		211.489	0,520%	C
NATWEST TRUSTEE AND DEPOSITARY SERVICES LIMITED AS TRUSTEE O		2.198	0,005%	C
NEW YORK STATE COMMON RETIREMENT FUND		66.933	0,164%	C
NORTHROP GRUMMAN PENSION MASTERTRUST		15.400	0,038%	C
NOVA SCOTIA HEALTH EMPLOYEES PENSION PLAN		26.835	0,066%	C
NUCLEAR ELECTRIC INSURANCE LIMITED.		22.500	0,055%	C
OBERWEIS INTERNATIONAL OPPORTU		337.600	0,830%	C
OLD WESTBURY SMALL AND MID CAP STRATEGIES FUND		145.193	0,357%	C
OMAM INVESTMENT FUNDS LLC - ACADIAN ALL COUNTRY WORLD EX US		8.365	0,021%	C
ONEPATH GLOBAL SHARES - SMALL CAP (UNHEDGED) INDEXPOOL		1.169	0,003%	C
ONTARIO POWER GENERATION INC .		45.110	0,111%	C
OPTIMUM INTERNATIONAL FUND		8.999	0,022%	C
OREGON PUBLIC EMPLOYEES RETIREMENT SYSTEM		20.447	0,050%	C
PENSION RESERVES INVESTMENT TRUST FUND		22.248	0,055%	C
PERPETUAL INVESTMENT FUND SICAV-RAIF		2.609	0,006%	C
PES:PIMCO RAFI DYNAMIC MULTI-FACTOR INTERNATIONAL EQUITY ETF		2.507	0,006%	C
PK CSG World Equity Credit Suisse Funds AG		952	0,002%	C
PUBLIC EMPLOYEES PENSION PLAN		41.600	0,102%	C
PUBLIC EMPLOYEES RETIREMENT ASSOCIATION OF COLORADO		8.530	0,021%	C
PUBLIC EMPLOYEES RETIREMENT SYSTEM OF MISSISSIPPI		2.438	0,006%	C
PUBLIC EMPLOYEES RETIREMENT SYSTEM OF OHIO		63.192	0,155%	C
REGIME DE RENTES DU MOUVEMENT DESJARDINS		1.634	0,004%	C
RETAIL EMPLOYEES SUPERANNUATIONTRUST		92.404	0,227%	C
RETIREMENT BOARD OF ALLEGHENY COUNTY		5.459	0,013%	C
ROB AND MELANI WALTON FOUNDATION		12.802	0,031%	C
ROTHKO BROAD INTERNATIONAL SMALL CAP EQUITY FUND L.P		3.351	0,008%	C
RUSSELL INVESTMENT COMPANY PLC		82.157	0,202%	C
SAN DIEGO COUNTY EMPLOYEES RETIREMENT ASSOCIATION		6.198	0,015%	C

Anagrafica	CF/PI	Azioni	% su Votanti	Voto
SAN JOSE FEDERATED CITY EMPLOYEES RETIREMENT SYSTEM		14.100	0,035%	C
SAN JOSE POLICE AND FIRE DEPARTMENT RETIREMENT PLAN		20.400	0,050%	C
SBC MASTER PENSION TRUST		7.601	0,019%	C
SCHWAB FUNDAMENTAL INTERNATIONAL SMALL COMPANY INDEX ETF		58.526	0,144%	C
SCHWAB FUNDAMENTAL INTERNATIONAL SMALL COMPANY INDEX FUND		14.151	0,035%	C
SCHWAB INTERNATIONAL SMALLCAP EQUITY ETF		42.436	0,104%	C
SEGALL BRYANT & HAMILL INTERNATIONAL SMALL CAP TRUST		71.355	0,175%	C
SEGALL BRYANT HAMILL INTERNA		23.745	0,058%	C
SEI ACADIAN EUROPE EX-UK EQUIT		7.945	0,020%	C
SEI INSTITUTIONAL INTERNATIONAL TRUST INTERNATIONAL EQUITY FUND		4.498	0,011%	C
SEI INSTITUTIONAL INVESTMENTS TRUST WORLD EQUITY EX-US FUND		56.630	0,139%	C
SHELL CANADA 2007 PENSION PLAN		264	0,001%	C
SOUTHERN CALIFORNIA UNITED FOOD AND COMMERCIAL WORKERS UNIONS AND FOOD EMPLOYERS JOINT PENSION		10.389	0,026%	C
STAMPS FAMILY CHARITABLE FOUNDATION		13.520	0,033%	C
STANLIB FUNDS LIMITED		14.068	0,035%	C
STATE OF NEW JERSEY COMMON PENSION FUND D		3.012	0,007%	C
STATE OF NEW MEXICO STATE INVESTMENT COUNCIL		1.760	0,004%	C
STATE OF WISCONSIN INVESTMENT BOARD		7.202	0,018%	C
STATE TEACHERS RETIREMENT SYSTEM OF OHIO		26.078	0,064%	C
STRATEGIC INTERNATIONAL EQUITY FUND		637	0,002%	C
SUNSUPER SUPERANNUATION FUND		97.811	0,240%	C
TEACHERS RETIREMENT SYSTEM OF LOUISIANA		84.600	0,208%	C
TEACHERS' RETIREMENT SYSTEM OF THE STATE OF ILLINOIS		300.600	0,739%	C
TENNESSEE CONSOLIDATED RETIREMENT SYSTEM		68.874	0,169%	C
THE BARCLAYS BANK UK RETIREMENTFUND		2.098	0,005%	C
THE EDUCATIONAL EMPLOYEES SUPPLEMENTARY RETIREMENT SYSTEM OF FAIRFAX COUNTY		6.801	0,017%	C
THE REGENTS OF THE UNIVERSITY OF CALIFORNIA		6.419	0,016%	C
THE TURTLE FUND PLC		8.198	0,020%	C
THRIVENT INTERNATIONAL ALLOCATION FUND		6.819	0,017%	C
THRIVENT INTERNATIONAL ALLOCATION PORTFOLIO		12.933	0,032%	C
TRUST II BRIGHTHOUSEDIMENSIONALINT SMALL COMPANY PORTFOLIO		7.714	0,019%	C
TWO SIGMA EQUITY RISK PREMIA PORTFOLIO LLC EMEA TRADING		22.700	0,056%	C
TWO SIGMA WORLD CORE FUND LP		8.800	0,022%	C
UBS (IRL) ETF PLC - S&P 500 ESG UCITS ETF (ENGLISH)		1.256	0,003%	C
UBS FUND MANAGEMENT (SWITZERLAND) AG.		9.808	0,024%	C
UBS LUX FUND SOLUTIONS		5.590	0,014%	C
UNIVERSALINVESTMENTGESELLSCHAFTMBH FOR WM AKTIEN GLOBAL UIFONDS		31.300	0,077%	C
UPS GROUP TRUST		5.222	0,013%	C
UTAH RETIREMENT SYSTEMS		5.327	0,013%	C
VANGUARD DEVELOPED MARKETS INDEX FUND		185.718	0,456%	C
VANGUARD ESG DEVELOPED WORLD ALL CAP EQ INDEX FND UK		258	0,001%	C
VANGUARD ESG INTERNATIONAL STOCK ETF		8.740	0,021%	C
VANGUARD EUROPEAN STOCK INDEX FUND		55.367	0,136%	C
VANGUARD FIDUCIARY TRUST COMPANY DEVELOPED MARKETS INDEX TRUST		809	0,002%	C
VANGUARD FIDUCIARY TRUST COMPANY INSTITUTIONAL TOTAL INTERNATIONAL STOCK MARKET INDEX TRUST		32.019	0,079%	C
VANGUARD FIDUCIARY TRUST COMPANY INSTITUTIONAL TOTAL INTERNATIONAL STOCK MARKET INDEX TRUST II		138.818	0,341%	C
VANGUARD FTSE ALL WORLD EX US SMALL CAP INDEX FUND		96.171	0,236%	C
VANGUARD FTSE DEVELOPED ALL CAPEX NORTH AMERICA INDEX ETF		4.877	0,012%	C
VANGUARD FTSE DEVELOPED EUROPE ALL CAP INDEX ETF		396	0,001%	C
VANGUARD FUNDS PUBLIC LIMITED COMPANY		725	0,002%	C
VANGUARD INTERNATIONAL SMALL COMPANIES INDEX FUND		4.322	0,011%	C

Anagrafica	CF/PI	Azioni	% su Votanti	Voto
VANGUARD INVESTMENT SERIES PUBLIC LIMITED COMPANY		12.167	0,030%	C
VANGUARD TOTAL INTERNATIONAL STOCK INDEX FUND		358.679	0,881%	C
VANGUARD TOTAL WORLD STOCK INDEX FUND		13.418	0,033%	C
VANTAGETRUST III MASTER COLLECTIVE INVESTMENT FUNDS TRUST		38.926	0,096%	C
VEBA PARTNERSHIP N L P		3.216	0,008%	C
VERDIPAPIRFONDET KLP AKSJEGLOBAL SMALL CAP INDEKS I		4.364	0,011%	C
VERMONT PENSION INVESTMENT COMMITTEE		37.363	0,092%	C
VFMC INTERNATIONAL EQUITY TRUST1		38.439	0,094%	C
VFMC INTERNATIONAL EQUITY TRUST2		46.790	0,115%	C
VIF ICVC VANGUARD FTSE GLOBAL ALL CAP INDEX FUND		40	0,000%	C
VILLIERS ALTO		20.411	0,050%	C
VIRGINIA RETIREMENT SYSTEM		2	0,000%	C
VOYA MULTI MANAGER INTERNATIONAL SMALL CAP FUND		6.083	0,015%	C
WEST VIRGINIA INVESTMENT MANAGEMENT BOARD		103.350	0,254%	C
WI COOK FOUNDATION INC		18.600	0,046%	C
WISDOMTREE DYNAMIC CURRENCY HEDGED INTERNATIONAL SMALLCAP EQUITY FUND		3.671	0,009%	C
WISDOMTREE EUROPE HEDGED SMALLCAP EQUITY FUND		4.466	0,011%	C
WISDOMTREE EUROPE SMALLCAP DIVIDEND FUND		55.271	0,136%	C
WISDOMTREE INTERNATIONAL SMALLCAP DIVIDEND FUND		87.402	0,215%	C
WM POOL -EQUITIES TRUST NO. 72		27.727	0,068%	C
XTRACKERS MSCI EUROZONE HEDGED EQUITY ETF		38	0,000%	C
CHALLENGE FUNDS - CHALLENGE EUROPEAN EQUITY FUND		16.080	0,040%	A
CHALLENGE FUNDS - CHALLENGE ITALIAN EQUITY		24.000	0,059%	A
EURIZON FUND - EQUITY ITALY SMART VOLATILITY		13.400	0,033%	NV

Totale votanti

40.693.715

100%

Legenda

F - Favorevole
C - Contrario
A - Astenuto
Lx - Lista x
NV - Non votante
NE - Non espresso

BANCA IFIS S.p.A.

Assemblea Ordinaria

28 aprile 2022

Punto 2.3 dell'ordine del giorno.

Remunerazione: Piano di compensi basato sull'assegnazione di azioni Banca Ifis per alcune figure aziendali descritto nel documento informativo redatto ai sensi dell'art. 114-bis del TUF e delle relative norme di attuazione;

Allegato G

	n. azioni	% azioni rappresentate in assemblea	% del Capitale Sociale
Quorum costitutivo assemblea	40.693.715	100%	75,623%
Azioni per le quali il RD dispone di istruzioni per l'OdG in votazione (quorum deliberativo):	40.693.715	100,000%	75,623%
Azioni per le quali il RD non disponeva di istruzioni:	0	0,000%	0,000%

	n. azioni	% partecipanti al voto	% del Capitale Sociale
Favorevole	39.221.296	96,382%	72,887%
Contrario	986.939	2,425%	1,834%
Astenuto	472.080	1,160%	0,877%
Non Votante	13.400	0,033%	0,025%
Totali	40.693.715	100,000%	75,623%




BANCA IFIS S.p.A. Assemblea Ordinaria 28 aprile 2022

Punto 2.3 dell'ordine del giorno.

Remunerazione: Piano di compensi basato sull'assegnazione di azioni Banca Ifis per alcune figure aziendali descritto nel documento informativo redatto ai sensi dell'art. 114-bis del TUF e delle relative norme di attuazione;

Elenco dei partecipanti alla votazione per il tramite del Rappresentante Designato nella persona del Dott. Michele Marveggio

Anagrafica	CF/PI	Azioni	% su Votanti	Voto
3M PENSION AND LIFE ASSURANCE SCHEME		1.280	0,003%	F
ACADIAN ALL COUNTRY WORLD EX US EQUITY CIT FUND		19.727	0,048%	F
ACADIAN ALL COUNTRY WORLD EX US FUND		13.032	0,032%	F
ACADIAN BWGI MULTI-STRATEGY FUND		3.101	0,008%	F
ACADIAN GLOBAL SMALL-CAP EQUITY CIT FUND		17.401	0,043%	F
ACADIAN INTERNATIONAL ALL CAP FUND		39.040	0,096%	F
ACADIAN INTERNATIONAL EQUITY CIT FUND		21.710	0,053%	F
ACADIAN INTERNATIONAL SMALL CAP EQUITY II FUND LLC		23.473	0,058%	F
ACADIAN INTERNATIONAL SMALL CAP FUND		256.264	0,630%	F
ACADIAN INTERNATIONAL SMALL-CAP EQUITY CIT FUND		22.482	0,055%	F
ACADIAN NON US ALL CAP EQUITY FUND USD HEDGED LLC		25.030	0,062%	F
ACADIAN NON-US SMALL-CAPLONG-SHORT EQUITY FUND LLC C/O ACADIAN ASSET MANAGEMENT LLC		121.912	0,300%	F
ADASINA SOCIAL JUSTICE ALL CAP GLOBAL ETF		1.952	0,005%	F
ADVANCED SERIES TRUST AST PRUDENTIAL GROWTH ALLOCATION PORTFOLIO		10.810	0,027%	F
ALASKA PERMANENT FUND CORPORATION		27.985	0,069%	F
ALKEN FUND - ABSOLUTE RETURN EUROPE		19.497	0,048%	F
ALKEN FUND - SMALL CAP EUROPE		348.587	0,857%	F
ALKEN FUND - SUSTAINABLE EUROPE		8.932	0,022%	F
ALLIANZ GLOBAL INVESTORS GMBH FOR CONVEST 21 VL		25.093	0,062%	F
ALLIANZ GLOBAL INVESTORS GMBH FOR FONDIS		15.875	0,039%	F
ALLIANZGI INTERNATIONAL SMALL-CAP O PPORTUNITIES LLC 1633 BROADWAY		17.768	0,044%	F
ALTRIA CLIENT SERVICES MASTER RETIREMENT TRUST		11.128	0,027%	F
AMERICAN CENTURY ETF TRUST AVANTIS INT SMALL CAP VALUE FUND		5.863	0,014%	F
AMERICAN CENTURY ETF TRUST-AVANTIS INTERNATIONAL EQUITY ETF		4.286	0,011%	F
AMERICAN CENTURY ETF TRUST-AVANTIS INTERNATIONAL EQUITY FUND		489	0,001%	F
AMERICAN CENTURY ETF TRUST-AVANTIS INTERNATIONAL SMALL CAP VALUE		59.509	0,146%	F
AMERICAN CENTURY ETF TRUST-AVANTIS RESPONSIBLE INTERNATIONAL EQUITY ETF		27	0,000%	F
ARCA FONDI SGR SPA - FONDO ARCA AZIONI ITALIA		21.000	0,052%	F
ARCA FONDI SGR SPA - FONDO ARCA ECONOMIA REALE		140.000	0,344%	F
BILANCIATO ITALIA 30				
ARCA FONDI SGR SPA - FONDO ARCA ECONOMIA REALE EQUITY ITALIA		200.000	0,491%	F
ARIZONA STATE RETIREMENT SYSTEM		6.933	0,017%	F
ARROWST WD SM CAP EAE NON FLIP		606	0,001%	F
ARROWSTREET (CANADA) GLOBAL WORLD SMALL CAP FUND II		31.048	0,076%	F
ARROWSTREET US GROUP TRUST		45.434	0,112%	F
ARROWSTREET US GROUP TRUST ARROWSTREET INTERNATIONAL EQUITY		21.821	0,054%	F

Anagrafica	CF/PI	Azioni	% su Votanti	Voto
AS ACWI EX US AETF U NON FLIP		8.865	0,022%	F
AWARE SUPER		52	0,000%	F
AZ FUND I		15.000	0,037%	F
AZIMUT CAPITAL MANAGEMENT SGR S.P.A		5.000	0,012%	F
BLACKROCK ASSET MANAGEMENT SCHWEIZ AG ON BEHALF OF ISHARES WORLD EX SWITZERLAND		2.518	0,006%	F
BLACKROCK AUTHORISED CONTRACTUAL SCHEME I		223	0,001%	F
BLACKROCK FUND MANAGERS LTD		1.780	0,004%	F
BLACKROCK INDEX SELECTION FUND		706	0,002%	F
BLACKROCK INSTITUTIONAL TRUST COMPANY, N.A. INVESTMENT FUNDS FOR EMPLOYEE BENEFIT TRUSTS		8.685	0,021%	F
BLACKROCK LIFE LTD		1.967	0,005%	F
BLACKROCK MSCI EAFE SMALL CAP EQUITY INDEX FUND B (EAFESMLB		6.276	0,015%	F
BNY MELLON GLOBAL FUNDS PLC		63.294	0,156%	F
CALIFORNIA PHYSICIANS' SERVICE		12.250	0,030%	F
CANADA POST CORPORATION REGISTERED PENSION PLAN		9.604	0,024%	F
CASEY FAMILY PROGRAMS		3.525	0,009%	F
CAUSEWAY INTERNATIONAL SMALL CAP FUND		9.480	0,023%	F
CC & L INTERNATIONAL EQUITY FUND		84	0,000%	F
CC AND L Q GLOBAL EQUITY MARKET NEUTRAL MASTER FUND LTD		28	0,000%	F
CC AND L Q MARKET NEUTRAL FUND II		27	0,000%	F
CC&L GLOBAL EQUITY FUND		106	0,000%	F
CC&L Q 140/40 FUND		15	0,000%	F
CC&L Q GLOBAL SMALL CAP EQUITY FUND		12	0,000%	F
CC&L Q GROUP GLOBAL EQUITY FUND		88	0,000%	F
CC&L U.S. Q MARKET NEUTRAL ONSHORE FUND II		1.480	0,004%	F
CCANDL ALTERNATIVE GLOBAL EQUITY		18	0,000%	F
CENTRAL PENSION FUND OF THE INTERNATIONAL UNION OF OPERATING EMPLOYERS		5.931	0,015%	F
CIBC PENSION PLAN TRUST FUND.		716	0,002%	F
CITY OF NEW YORK GROUP TRUST		98.186	0,241%	F
CITY OF PHILADELPHIA PUBLIC EMPLOYEES RETIREMENT SYSTEM		862	0,002%	F
COLLEGE RETIREMENT EQUITIES FUND		73.742	0,181%	F
COLLEGES OF APPLIED ARTS AND TECHNOLOGY PENSION P		7.740	0,019%	F
COMMONWEALTH BANK GROUP SUPER GROUND FLOOR		19.730	0,048%	F
CONNECTICUT GENERAL LIFE INSURANCE COMPANY		65	0,000%	F
CONSTELLATION EMPLOYEES' BENEFIT TRUST FOR UNION EMPLOYEES		3.220	0,008%	F
CONSTELLATION PENSION MASTER TRUST		15.227	0,037%	F
CPR EUROLAND ESG		54.750	0,135%	F
CREDIT SUISSE FUNDS AG		991	0,002%	F
CUBIST CORE INVESTMENTS, L.P. C/O POINT72		17.684	0,043%	F
D. E. SHAW ALL COUNTRY GLOBAL ALPHA PLUS PORTFOLIOS L.L.C.		37	0,000%	F
DE SHAW ALL COUNTRY GLOBAL ALPHA EXTENSION PORTFOLIOS LLC		61	0,000%	F
DE SHAW WORLD ALPHA EXTENSION PORTFOLIOS LLC		4	0,000%	F
DETROIT EDISON QUALIFIED NUCLEAR DECOMMISSIONING TRUST		1.153	0,003%	F
DFA INTERNATIONAL SMALL CAP VALUE PNS GROUP INC		284.262	0,699%	F
DIGITAL FUNDS STARS EUROPE		491.331	1,207%	F
DIGITAL FUNDS STARS EUROPE EX-UK		391.837	0,963%	F
DIGITAL FUNDS STARS EUROPE SMALLER COMPANIES		7.366	0,018%	F
DOMINION ENERGY INC. DEFINED BENEFIT MASTER TRUST		7.202	0,018%	F
EAM INTERNATIONAL SMALL CAP FUND LP		14.186	0,035%	F
EMPLOYEES RETIREMENT SYSTEM OF TEXAS		25.713	0,063%	F
EURIZON CAPITAL SGR - EURIZON AM MITO 25		23.396	0,057%	F
EURIZON CAPITAL SGR - EURIZON AM MITO 50		30.239	0,074%	F
EURIZON CAPITAL SGR - EURIZON AM MITO 95		4.271	0,010%	F
EURIZON CAPITAL SGR - EURIZON AZIONI ITALIA		24.492	0,060%	F
EURIZON CAPITAL SGR - EURIZON AZIONI PMI ITALIA		165.520	0,407%	F
EURIZON CAPITAL SGR - EURIZON PIR ITALIA 30		28.512	0,070%	F

Handwritten signature

Handwritten signature

Anagrafica	CF/PI	Azioni	% su Votanti	Voto
EURIZON CAPITAL SGR - EURIZON PIR ITALIA AZIONI		8.452	0,021%	F
EURIZON CAPITAL SGR - EURIZON PROGETTO ITALIA 20		36.131	0,089%	F
EURIZON CAPITAL SGR - EURIZON PROGETTO ITALIA 40		141.271	0,347%	F
EURIZON CAPITAL SGR - EURIZON PROGETTO ITALIA 70		56.178	0,138%	F
EXELON CORPORATION DEFINED CONTRIBUTION RETIREMENT PLANS MASTER TRUST		6.223	0,015%	F
EXELON CORPORATION EMPLOYEES' BENEFIT TRUST FOR UNION EMPLOYEES		5.416	0,013%	F
EXELON CORPORATION PENSION MASTER RETIREMENT TRUST		21.507	0,053%	F
FIDELITY COMMON CONTRACTUAL FUND II - FIDELITY EUROPE EX-UK EQUITY FUND (ACADIAN)		3.179	0,008%	F
FIDELITY CONCORD STREET TRUST: FIDELITY SAI INTERNATIONAL S		7.646	0,019%	F
FLEXSHARES MORNINGSTAR DEVELOPED MARKETS EX-US FACTOR TILT INDEX FUND		9.108	0,022%	F
FONDS DE RESERVE POUR LES RETRAITES		3.372	0,008%	F
GMO BENCHMARKFREE FUND		23.001	0,057%	F
GMO FUNDS PLC GMO GLOBAL EQUITYALLOCATION INVESTMENT FUND		960	0,002%	F
GMO FUNDS PLC GMO GLOBAL REAL RETURN (UCITS) FUND		13.632	0,033%	F
GMO IMPLEMENTATION FUND		54.828	0,135%	F
GMO INTERNATIONAL EQUITY FUND		132.653	0,326%	F
GMO STRATEGIC OPPORTUNITIES ALLOCATION FUND		2.511	0,006%	F
GMO TAXMANAGED INTERNATIONAL EQUITIES FUND		948	0,002%	F
GOLDMAN SACHS TRUST GOLDMAN SACHS INTERNATIONAL SMALL CAP INSIGHTS FUND		245.624	0,604%	F
GOVERNMENT INSTITUTIONS PENSION FUND		28.355	0,070%	F
GOVERNMENT OF NORWAY		433.178	1,064%	F
HONG KONG HOUSING AUTHORITY		7.498	0,018%	F
HOSKING GLOBAL FUND PLC		91.644	0,225%	F
HOSKING PARTNERS COLLECTIVE INVESTMENT TRUST		6.019	0,015%	F
HOSKING PARTNERS EQUITY FUND LLC C/O CORPORATION SERVICE COMPANY		5.299	0,013%	F
HOSKING PARTNERS GLOBAL EQUITY TRUST		7.202	0,018%	F
HOSTPLUS POOLED SUPERANNUATION TRUST		80.507	0,198%	F
HRW TESTAMENTARY TRUST NO. 10		19.794	0,049%	F
IAM NATIONAL PENSION FUND		2.649	0,007%	F
IBM 401 (K) PLUS PLAN TRUST		3.906	0,010%	F
IN EQ ACWI EX US AETF NON FLIP		10.551	0,026%	F
INDIANA PUBLIC RETIREMENT SYSTEM		760	0,002%	F
INTERNATIONAL MONETARY FUND		713	0,002%	F
INTERNATIONAL TILTS MASTER PORTFOLIO OF MASTER INVESTMENT PORTFO		12.498	0,031%	F
INVESCO FTSE RAFI DEVELOPED MARKETS EX US SMALL MID ETF		16.098	0,040%	F
INVESTERINGSFORENINGEN SPARINVEST INDEX EUROPA SMALL CAP KL ID SPARINVEST A S FILIAL AF SPARINVEST S		6.196	0,015%	F
IPAC SPECIALIST INVESTMENT STRATEGIES - INTERNATIONAL SHARE STRATEGY NO.1		6.020	0,015%	F
ISHARES ALL-COUNTRY EQUITY INDEX FUND		107	0,000%	F
ISHARES CORE MSCI EAFE ETF		163.881	0,403%	F
ISHARES CORE MSCI EAFE IMI INDEX ETF		8.194	0,020%	F
ISHARES CORE MSCI TOTAL INTERNATIONAL STOCK ETF		35.936	0,088%	F
ISHARES EDGE MSCI MULTIFACTOR INTL SMALL-CAP ETF		7.611	0,019%	F
ISHARES III PUBLIC LIMITED COMPANY		10.043	0,025%	F
ISHARES INTERNATIONAL DEVELOPEDSMALL CAP VALUE FACTOR ETF		7.058	0,017%	F
ISHARES MSCI EAFE SMALL-CAP ETF		105.739	0,260%	F
ISHARES MSCI EUROPE IMI INDEX ETF		562	0,001%	F
ISHARES MSCI EUROPE SMALL-CAP ETF		2.800	0,007%	F
ISHARES VII PLC		24.379	0,060%	F
JHF II INT'L SMALL CO FUND		9.421	0,023%	F
JHVIT INT'L SMALL CO TRUST		1.607	0,004%	F
JNL MULTIMANAGER INTERNATIONAL SMALL CAP FUND		50.641	0,124%	F
KAISER PERMANENTE GROUP TRUST		30	0,000%	F

Anagrafica	CF/PI	Azioni	% su Votanti	Voto
Kevin and Kristina Durkin 2009 Trust		4.189	0,010%	F
KIA F509-ACADIAN		28.950	0,071%	F
LA SCOGLIERA SA	02942970274	27.174.347	66,778%	F
LEGAL & GENERAL ICAV		1.025	0,003%	F
LEGAL AND GENERAL ASSURANCE (PENSIONS MANAGEMENT) LIMITED		16.271	0,040%	F
LEGAL AND GENERAL ASSURANCE PENSIONS MANAGEMENT LIMITED		7.564	0,019%	F
LEGAL AND GENERAL UCITS ETF PLC		1.498	0,004%	F
LGT SELECT FUNDS		55	0,000%	F
LOCKHEED MARTIN CORPORATION MASTER RETIREMENT TRUST.		2.214	0,005%	F
LOS ANGELES CITY EMPLOYEES RETIREMENT SYSTEM		78.819	0,194%	F
LOS ANGELES COUNTY EMPLOYEES RETIREMENT ASSOCIATI		8.725	0,021%	F
LOUISIANA STATE EMPLOYEES RETIREMENT SYSTEM		85.280	0,210%	F
LOVETT-WOODSUM FOUNDATION C/O SUMMIT PARTNER		6.190	0,015%	F
LP]NAME(HOTCHKIS AND WILEY		1.900	0,005%	F
LVIP DIMENSIONAL INTERNATIONAL CORE EQUITY FUND		2.288	0,006%	F
LYXINDX FUND - LYXOR MSCI EMU		8.409	0,021%	F
LYXOR FTSE ITALIA MID CAP PIR		110.687	0,272%	F
M PRIME EUROPE STOCKS		1.501	0,004%	F
MARYLAND STATE RETIREMENT PENSION SYSTEM		1.578	0,004%	F
MEDIOLANUM GESTIONE FONDI SGR - FLESSIBILE FUTURO ITALIA		160.000	0,393%	F
MEDIOLANUM GESTIONE FONDI SGR - FLESSIBILE SVILUPPO ITALIA		437.000	1,074%	F
MERCER QIF CCF		26.388	0,065%	F
MERCER QIF FUND PLC		2.186	0,005%	F
MERCER UCITS COMMON CONTRACTUALFUND		3.648	0,009%	F
MERCER UNHEDGED OVERSEAS SHARES TRUST		16.919	0,042%	F
MGI FUNDS PLC		27.846	0,068%	F
MISSOURI EDUCATION PENSION TRUST		66.260	0,163%	F
MONETARY AUTHORITY OF SINGAPORE		247	0,001%	F
MONTANA BOARD OF INVESTMENTS		38.883	0,096%	F
MSCI ACWI EX-U.S. IMI INDEX FUND B2		905	0,002%	F
MSCI EMU IMI INDEX FUND B (EMUIMIB)		9	0,000%	F
MUL- LYX FTSE IT ALL CAP PIR 2		1.227	0,003%	F
MUNICIPAL EMPLOYEES PENSION PLAN		16.200	0,040%	F
NATWEST ST JAMES'S PLACE BALANCED MANAGED UNIT TRUST		211.489	0,520%	F
NATWEST TRUSTEE AND DEPOSITARY SERVICES LIMITED AS TRUSTEE O		2.198	0,005%	F
NEW YORK STATE COMMON RETIREMENT FUND		66.933	0,164%	F
NORTHERN TRUST GLOBAL INVESTMENTS COLLECTIVE FUNDS TRUST		19.265	0,047%	F
NORTHERN TRUST UCITS COMMON CONTRACTUAL FUND		2.891	0,007%	F
NORTHROP GRUMMAN PENSION MASTERTRUST		15.400	0,038%	F
NOVA SCOTIA HEALTH EMPLOYEES PENSION PLAN		26.835	0,066%	F
NTGI-QM COMMON DAILY ALL COUNTRY WORLD EX-US INVESTABLE MARKET INDEX FUND - NON LENDING		657	0,002%	F
NUCLEAR ELECTRIC INSURANCE LIMITED.		22.500	0,055%	F
OBERWEIS INTERNATIONAL OPPORTU		337.600	0,830%	F
ODEY INVESTMENTS PLC		23.975	0,059%	F
OEI MAC INC..		349	0,001%	F
OLD WESTBURY SMALL AND MID CAP STRATEGIES FUND		145.193	0,357%	F
OMAM INVESTMENT FUNDS LLC - ACADIAN ALL COUNTRY WORLD EX US		8.365	0,021%	F
ONEPATH GLOBAL SHARES - SMALL CAP (UNHEDGED) INDEXPOOL		1.169	0,003%	F
ONTARIO POWER GENERATION INC .		45.110	0,111%	F
OPTIMUM INTERNATIONAL FUND		8.999	0,022%	F
PENSION RESERVES INVESTMENT TRUST FUND		22.248	0,055%	F
PERPETUAL INVESTMENT FUND SICAV-RAIF		2.609	0,006%	F
PES:PIMCO RAFI DYNAMIC MULTI-FACTOR INTERNATIONAL EQUITY ETF		2.507	0,006%	F
PREVE RICCARDO	PRVRCR51A21E808Y	135.000	0,332%	F
PREVE COSTRUZIONI SPA	00185120045	1.500.000	3,686%	F

Handwritten signature

Handwritten signature

Anagrafica	CF/PI	Azioni	% su Votanti	Voto
PUBLIC AUTHORITY FOR SOCIAL INSURANCE		1.574	0,004%	F
PUBLIC EMPLOYEES PENSION PLAN		41.600	0,102%	F
PUBLIC EMPLOYEES RETIREMENT ASSOCIATION OF NEW MEXICO		1.540	0,004%	F
PUBLIC EMPLOYEES RETIREMENT SYSTEM OF MISSISSIPPI		2.438	0,006%	F
REGIME DE RENTES DU MOUVEMENT DESJARDINS		1.634	0,004%	F
RETAIL EMPLOYEES SUPERANNUATIONTRUST		92.404	0,227%	F
RETIREMENT BOARD OF ALLEGHENY COUNTY		5.459	0,013%	F
ROB AND MELANI WALTON FOUNDATION		12.802	0,031%	F
ROTHKO BROAD INTERNATIONAL SMALL CAP EQUITY FUND L.P		3.351	0,008%	F
RUSSELL INVESTMENT COMPANY PLC		82.157	0,202%	F
SAN DIEGO COUNTY EMPLOYEES RETIREMENT ASSOCIATION		6.198	0,015%	F
SAN JOSE FEDERATED CITY EMPLOYEES RETIREMENT SYSTEM		14.100	0,035%	F
SAN JOSE POLICE AND FIRE DEPARTMENT RETIREMENT PLAN		20.400	0,050%	F
SBC MASTER PENSION TRUST		7.601	0,019%	F
SEGALL BRYANT & HAMILL INTERNATIONAL SMALL CAP TRUST		71.355	0,175%	F
SEGALL BRYANT HAMILL INTERNA		23.745	0,058%	F
SHELL CANADA 2007 PENSION PLAN		2.933	0,007%	F
SOUTHERN CALIFORNIA UNITED FOOD AND COMMERCIAL WORKERS UNIONS AND FOOD EMPLOYERS JOINT PENSION		10.389	0,026%	F
SPDR PORTFOLIO DEVELOPED WORLD EXUS ETF		109.751	0,270%	F
SPDR PORTFOLIO EUROPE ETF		485	0,001%	F
SPDR S&P INTERNATIONAL SMALL CAP ETF		15.898	0,039%	F
SSB MSCI ACWI EX USA IMI SCREENED NONLENDING COMMON TRUST FUND		23	0,000%	F
SSB MSCI EAFE SMALL CAP INDEX SECURITIES LENDING COMMON FND		11.953	0,029%	F
SSGA SPDR ETFS EUROPE II PUBLICLIMITED COMPANY		5.516	0,014%	F
SST GLOB ADV TAX EXEMPT RETIREMENT PLANS		49.835	0,122%	F
STAMPS FAMILY CHARITABLE FOUNDATION		13.520	0,033%	F
STANLIB FUNDS LIMITED		14.068	0,035%	F
STATE OF NEW JERSEY COMMON PENSION FUND D		3.012	0,007%	F
STATE OF NEW MEXICO STATE INVESTMENT COUNCIL		1.760	0,004%	F
STATE OF WISCONSIN INVESTMENT BOARD		7.202	0,018%	F
STATE STREET GLOBAL ALL CAP EQUITY EXUS INDEX PORTFOLIO		5.425	0,013%	F
STATE TEACHERS RETIREMENT SYSTEM OF OHIO		26.078	0,064%	F
STICHTING PENSIOENFONDS HORECA AND CATERING		2.884	0,007%	F
STRATEGIC INTERNATIONAL EQUITY FUND		637	0,002%	F
SUNSUPER SUPERANNUATION FUND		106.671	0,262%	F
TEACHERS RETIREMENT SYSTEM OF LOUISIANA		84.600	0,208%	F
TEACHERS' RETIREMENT SYSTEM OF THE STATE OF ILLINOIS		246.828	0,607%	F
TENNESSEE CONSOLIDATED RETIREMENT SYSTEM		68.874	0,169%	F
THE BARCLAYS BANK UK RETIREMENTFUND		2.098	0,005%	F
THE EDUCATIONAL EMPLOYEES SUPPLEMENTARY RETIREMENT SYSTEM OF FAIRFAX COUNTY		6.801	0,017%	F
THE REGENTS OF THE UNIVERSITY OF CALIFORNIA		6.419	0,016%	F
THE TURTLE FUND PLC		8.198	0,020%	F
THRIVENT INTERNATIONAL ALLOCATION FUND		6.819	0,017%	F
THRIVENT INTERNATIONAL ALLOCATION PORTFOLIO		12.933	0,032%	F
TIAA-CREF QUANT INTERNATION CAPEQUITY FUND AL SMALL		91.809	0,226%	F
TRUST II BRIGHTHOUSEDIMENSIONALINT SMALL COMPANY PORTFOLIO		7.714	0,019%	F
TWO SIGMA EQUITY RISK PREMIA PORTFOLIO LLC EMEA TRADING		22.700	0,056%	F
TWO SIGMA WORLD CORE FUND LP		8.800	0,022%	F
UBS (IRL) ETF PLC - S&P 500 ESG UCITS ETF (ENGLISH)		1.256	0,003%	F
UBS FUND MANAGEMENT (SWITZERLAND) AG.		9.808	0,024%	F
UBS LUX FUND SOLUTIONS		5.590	0,014%	F
UPS GROUP TRUST		5.222	0,013%	F
VANGUARD DEVELOPED MARKETS INDEX FUND		185.718	0,456%	F
VANGUARD ESG DEVELOPED WORLD ALL CAP EQ INDEX FND UK		258	0,001%	F
VANGUARD ESG INTERNATIONAL STOCK ETF		8.740	0,021%	F
VANGUARD EUROPEAN STOCK INDEX FUND		55.367	0,136%	F

Anagrafica	CF/PI	Azioni	% su Votanti	Voto
VANGUARD FIDUCIARY TRUST COMPANY DEVELOPED MARKETS INDEX TRUST		809	0,002%	F
VANGUARD FIDUCIARY TRUST COMPANY INSTITUTIONAL TOTAL INTERNATIONAL STOCK MARKET INDEX TRUST		32.019	0,079%	F
VANGUARD FIDUCIARY TRUST COMPANY INSTITUTIONAL TOTAL INTERNATIONAL STOCK MARKET INDEX TRUST II		138.818	0,341%	F
VANGUARD FTSE ALL WORLD EX US SMALL CAP INDEX FUND		96.171	0,236%	F
VANGUARD FTSE DEVELOPED ALL CAPEX NORTH AMERICA INDEX ETF		4.877	0,012%	F
VANGUARD FTSE DEVELOPED EUROPE ALL CAP INDEX ETF		396	0,001%	F
VANGUARD FUNDS PUBLIC LIMITED COMPANY		725	0,002%	F
VANGUARD INTERNATIONAL SMALL COMPANIES INDEX FUND		4.322	0,011%	F
VANGUARD INVESTMENT SERIES PUBLIC LIMITED COMPANY		12.167	0,030%	F
VANGUARD TOTAL INTERNATIONAL STOCK INDEX FUND		358.679	0,881%	F
VANGUARD TOTAL WORLD STOCK INDEX FUND		13.418	0,033%	F
VANTAGETRUST III MASTER COLLECTIVE INVESTMENT FUNDS TRUST		38.926	0,096%	F
VEBA PARTNERSHIP N L P		3.216	0,008%	F
VERDIPAPIRFONDET KLP AKSJEGLOBAL SMALL CAP INDEKS I		4.364	0,011%	F
VERMONT PENSION INVESTMENT COMMITTEE		37.363	0,092%	F
VFMC INTERNATIONAL EQUITY TRUST1		38.439	0,094%	F
VFMC INTERNATIONAL EQUITY TRUST2		46.790	0,115%	F
VIF ICVC VANGUARD FTSE GLOBAL ALL CAP INDEX FUND		40	0,000%	F
VILLIERS ALTO		20.411	0,050%	F
VIRGINIA RETIREMENT SYSTEM		2	0,000%	F
VOYA MULTI MANAGER INTERNATIONAL SMALL CAP FUND		6.083	0,015%	F
WASHINGTON STATE INVESTMENT BOARD		20.822	0,051%	F
WEST VIRGINIA INVESTMENT MANAGEMENT BOARD		103.350	0,254%	F
WHEELS COMMON INVESTMENT FUND		324	0,001%	F
WI COOK FOUNDATION INC		18.600	0,046%	F
WISDOMTREE DYNAMIC CURRENCY HEDGED INTERNATIONAL SMALLCAP EQUITY FUND		3.671	0,009%	F
WISDOMTREE EUROPE HEDGED SMALLCAP EQUITY FUND		4.466	0,011%	F
WISDOMTREE EUROPE SMALLCAP DIVIDEND FUND		55.271	0,136%	F
WISDOMTREE INTERNATIONAL SMALLCAP DIVIDEND FUND		87.402	0,215%	F
WM POOL -EQUITIES TRUST NO. 72		27.727	0,068%	F
XTRACKERS MSCI EUROZONE HEDGED EQUITY ETF		38	0,000%	F
CAISSE DES DEPOTS ET CONSIGNATIONS		57.987	0,142%	C
CALIFORNIA STATE TEACHERS' RETIREMENT SYSTEM		24.321	0,060%	C
CLEARWATER INTERNATIONAL FUND		42.000	0,103%	C
COMMONWEALTH OF PENNSYLVANIA PUBLIC SCHOOL EMPLOYEES RETIR		44.225	0,109%	C
COMMONWEALTH OF PENNSYLVANIA PUBLIC SCHOOL EMPLOYEES RETIREMENT SYSTEM		87.400	0,215%	C
CORTEVA AGRISCIENCE DEFINED CONTRIBUTION PLAN MASTER TRUST		15.700	0,039%	C
CREDIT SUISSE INDEX FUND (LUX)		10.495	0,026%	C
CSIF CH Equity World ex CH Small Cap Blue Credit Suisse Funds AG		1.132	0,003%	C
DUPONT SPECIALTY PRODUCTS & RELATED CO SAVINGS PLAN MASTER T		7.600	0,019%	C
GENERALI INVESTMENTS SICAV EURO FUTURE LEADERS		209.842	0,516%	C
GENERALI SMART FUNDS		29.793	0,073%	C
GF AMBITION SOLIDAIRE		46.653	0,115%	C
ILLINOIS STATE BOARD OF INVESTMENT		30.300	0,074%	C
INTERNATIONAL EQUITY FUND		2.872	0,007%	C
LACM WORLD SMALL CAP EQUITY FUND LP		8.913	0,022%	C
OREGON PUBLIC EMPLOYEES RETIREMENT SYSTEM		20.447	0,050%	C
PK CSG World Equity Credit Suisse Funds AG		952	0,002%	C
PUBLIC EMPLOYEES RETIREMENT ASSOCIATION OF COLORADO		8.530	0,021%	C
PUBLIC EMPLOYEES RETIREMENT SYSTEM OF OHIO		63.192	0,155%	C
SCHWAB FUNDAMENTAL INTERNATIONAL SMALL COMPANY INDEX ETF		58.526	0,144%	C

Handwritten signature

Handwritten signature

Anagrafica	CF/PI	Azioni	% su Votanti	Voto
SCHWAB FUNDAMENTAL INTERNATIONAL SMALL COMPANY INDEX FUND		14.151	0,035%	C
SCHWAB INTERNATIONAL SMALLCAP EQUITY ETF		42.436	0,104%	C
SEI ACADIAN EUROPE EX-UK EQUIT		7.945	0,020%	C
SEI INSTITUTIONAL INTERNATIONAL TRUST INTERNATIONAL EQUITY FUND		4.498	0,011%	C
SEI INSTITUTIONAL INVESTMENTS TRUST WORLD EQUITY EX-US FUND		56.630	0,139%	C
TEACHERS' RETIREMENT SYSTEM OF THE STATE OF ILLINOIS		53.772	0,132%	C
UNIVERSALINVESTMENTGESELLSCHAFTMBH FOR WM AKTIEN GLOBAL UIFONDS		31.300	0,077%	C
UTAH RETIREMENT SYSTEMS		5.327	0,013%	C
CHALLENGE FUNDS - CHALLENGE EUROPEAN EQUITY FUND		16.080	0,040%	A
CHALLENGE FUNDS - CHALLENGE ITALIAN EQUITY		24.000	0,059%	A
FIDEURAM ASSET MANAGEMENT SGR - FIDEURAM ITALIA		2.000	0,005%	A
FIDEURAM ASSET MANAGEMENT SGR - PIANO AZIONI ITALIA		255.000	0,627%	A
FIDEURAM ASSET MANAGEMENT SGR - PIANO BILANCIATO ITALIA 30		25.000	0,061%	A
FIDEURAM ASSET MANAGEMENT SGR - PIANO BILANCIATO ITALIA 50		72.000	0,177%	A
FONDITALIA		72.000	0,177%	A
INTERFUND SICAV		6.000	0,015%	A
EURIZON FUND - EQUITY ITALY SMART VOLATILITY		13.400	0,033%	NV

Totale votanti

40.693.715

100%

Legenda

F - Favorevole
C - Contrario
A - Astenuto
Lx - Lista x
NV - Non votante
NE - Non espresso

BANCA IFIS S.p.A. Assemblea Ordinaria 28 aprile 2022

Punto 3.1 dell'ordine del giorno.

Consiglio di Amministrazione: determinazione del numero dei componenti del Consiglio di Amministrazione;

	n. azioni	% azioni rappresentate in assemblea	% del Capitale Sociale
Quorum costitutivo assemblea	40.693.715	100%	75,623%
Azioni per le quali il RD dispone di istruzioni per l'OdG in votazione (quorum deliberativo):	40.693.715	100,000%	75,623%
Azioni per le quali il RD non disponeva di istruzioni:	0	0,000%	0,000%

	n. azioni	% partecipanti al voto	% del Capitale Sociale
Favorevole	40.312.724	99,064%	74,915%
Contrario	327.162	0,804%	0,608%
Astenuto	40.429	0,099%	0,075%
Non Votante	13.400	0,033%	0,025%
Totali	40.693.715	100,000%	75,623%




BANCA IFIS S.p.A.

Assemblea Ordinaria

28 aprile 2022

Punto 3.1 dell'ordine del giorno.

Consiglio di Amministrazione: determinazione del numero dei componenti del Consiglio di Amministrazione;

Elenco dei partecipanti alla votazione per il tramite del Rappresentante Designato nella persona del Dott. Michele Marveggio

Anagrafica	CF/PI	Azioni	% su Votanti	Voto
3M PENSION AND LIFE ASSURANCE SCHEME		1.280	0,003%	F
ACADIAN ALL COUNTRY WORLD EX US EQUITY CIT FUND		19.727	0,048%	F
ACADIAN ALL COUNTRY WORLD EX US FUND		13.032	0,032%	F
ACADIAN BWGI MULTI-STRATEGY FUND		3.101	0,008%	F
ACADIAN GLOBAL SMALL-CAP EQUITY CIT FUND		17.401	0,043%	F
ACADIAN INTERNATIONAL ALL CAP FUND		39.040	0,096%	F
ACADIAN INTERNATIONAL EQUITY CIT FUND		21.710	0,053%	F
ACADIAN INTERNATIONAL SMALL CAP EQUITY II FUND LLC		23.473	0,058%	F
ACADIAN INTERNATIONAL SMALL CAP FUND		256.264	0,630%	F
ACADIAN INTERNATIONAL SMALL-CAP EQUITY CIT FUND		22.482	0,055%	F
ACADIAN NON US ALL CAP EQUITY FUND USD HEDGED LLC		25.030	0,062%	F
ACADIAN NON-US SMALL-CAPLONG-SHORT EQUITY FUND LLC C/O		121.912	0,300%	F
ACADIAN ASSET MANAGEMENT LLC				
ADASINA SOCIAL JUSTICE ALL CAP GLOBAL ETF		1.952	0,005%	F
ADVANCED SERIES TRUST AST PRUDENTIAL GROWTH ALLOCATION PORTFOLIO		10.810	0,027%	F
ALASKA PERMANENT FUND CORPORATION		27.985	0,069%	F
ALKEN FUND - ABSOLUTE RETURN EUROPE		19.497	0,048%	F
ALKEN FUND - SMALL CAP EUROPE		348.587	0,857%	F
ALKEN FUND - SUSTAINABLE EUROPE		8.932	0,022%	F
ALLIANZ GLOBAL INVESTORS GMBH FOR CONVEST 21 VL		25.093	0,062%	F
ALLIANZ GLOBAL INVESTORS GMBH FOR FONDIS		15.875	0,039%	F
ALLIANZGI INTERNATIONAL SMALL-CAP OPPORTUNITIES LLC 1633 BROADWAY		17.768	0,044%	F
ALTRIA CLIENT SERVICES MASTER RETIREMENT TRUST		11.128	0,027%	F
AMERICAN CENTURY ETF TRUST AVANTIS INT SMALL CAP VALUE FUND		5.863	0,014%	F
AMERICAN CENTURY ETF TRUST-AVANTIS INTERNATIONAL EQUITY ETF		4.286	0,011%	F
AMERICAN CENTURY ETF TRUST-AVANTIS INTERNATIONAL EQUITY FUND		489	0,001%	F
AMERICAN CENTURY ETF TRUST-AVANTIS INTERNATIONAL SMALL CAP VALUE		59.509	0,146%	F
AMERICAN CENTURY ETF TRUST-AVANTIS RESPONSIBLE INTERNATIONAL EQUITY ETF		27	0,000%	F
ARCA FONDI SGR SPA - FONDO ARCA AZIONI ITALIA		21.000	0,052%	F
ARCA FONDI SGR SPA - FONDO ARCA ECONOMIA REALE BILANCIATO ITALIA 30		140.000	0,344%	F
ARCA FONDI SGR SPA - FONDO ARCA ECONOMIA REALE EQUITY ITALIA		200.000	0,491%	F
ARIZONA STATE RETIREMENT SYSTEM		6.933	0,017%	F
ARROWST WD SM CAP EAE NON FLIP		606	0,001%	F
ARROWSTREET (CANADA) GLOBAL WORLD SMALL CAP FUND II		31.048	0,076%	F
ARROWSTREET US GROUP TRUST		45.434	0,112%	F
ARROWSTREET US GROUP TRUST ARROWSTREET INTERNATIONAL EQUITY		21.821	0,054%	F
AS ACWI EX US AETF U NON FLIP		8.865	0,022%	F

Anagrafica	CF/PI	Azioni	% su Volanti	Voto	
AWARE SUPER			52	0,000%	F
AZ FUND 1			15.000	0,037%	F
AZIMUT CAPITAL MANAGEMENT SGR S.P.A			5.000	0,012%	F
BLACKROCK ASSET MANAGEMENT SCHWEIZ AG ON BEHALF OF ISHARES WORLD EX SWITZERLAND			2.518	0,006%	F
BLACKROCK AUTHORISED CONTRACTUAL SCHEME I			223	0,001%	F
BLACKROCK FUND MANAGERS LTD			1.780	0,004%	F
BLACKROCK INDEX SELECTION FUND			706	0,002%	F
BLACKROCK INSTITUTIONAL TRUST COMPANY, N.A. INVESTMENT FUNDS FOR EMPLOYEE BENEFIT TRUSTS			8.685	0,021%	F
BLACKROCK LIFE LTD			1.967	0,005%	F
BLACKROCK MSCI EAFE SMALL CAP EQUITY INDEX FUND B (EAFESMLB			6.276	0,015%	F
BNY MELLON GLOBAL FUNDS PLC			63.294	0,156%	F
CAISSE DES DEPOTS ET CONSIGNATIONS			57.987	0,142%	F
CALIFORNIA PHYSICIANS' SERVICE			12.250	0,030%	F
CALIFORNIA STATE TEACHERS' RETIREMENT SYSTEM			24.321	0,060%	F
CANADA POST CORPORATION REGISTERED PENSION PLAN			9.604	0,024%	F
CASEY FAMILY PROGRAMS			3.525	0,009%	F
CAUSEWAY INTERNATIONAL SMALL CAP FUND			9.480	0,023%	F
CC & L INTERNATIONAL EQUITY FUND			84	0,000%	F
CC AND L Q GLOBAL EQUITY MARKET NEUTRAL MASTER FUND LTD			28	0,000%	F
CC AND L Q MARKET NEUTRAL FUND II			27	0,000%	F
CC&L GLOBAL EQUITY FUND			106	0,000%	F
CC&L Q 140/40 FUND			15	0,000%	F
CC&L Q GLOBAL SMALL CAP EQUITY FUND			12	0,000%	F
CC&L Q GROUP GLOBAL EQUITY FUND			88	0,000%	F
CC&L U.S. Q MARKET NEUTRAL ONSHORE FUND II			1.480	0,004%	F
CCANDL ALTERNATIVE GLOBAL EQUITY			18	0,000%	F
CENTRAL PENSION FUND OF THE INTERNATIONAL UNION OF OPERATING EMPLOYERS			5.931	0,015%	F
CIBC PENSION PLAN TRUST FUND.			716	0,002%	F
CITY OF NEW YORK GROUP TRUST			98.186	0,241%	F
CLEARWATER INTERNATIONAL FUND			42.000	0,103%	F
COLLEGE RETIREMENT EQUITIES FUND			73.742	0,181%	F
COLLEGES OF APPLIED ARTS AND TECHNOLOGY PENSION P			7.740	0,019%	F
COMMONWEALTH BANK GROUP SUPER GROUND FLOOR			19.730	0,048%	F
COMMONWEALTH OF PENNSYLVANIA PUBLIC SCHOOL EMPLOYEES RETIR			44.225	0,109%	F
COMMONWEALTH OF PENNSYLVANIA PUBLIC SCHOOL EMPLOYEES RETIREMENT SYSTEM			87.400	0,215%	F
CONNECTICUT GENERAL LIFE INSURANCE COMPANY			65	0,000%	F
CONSTELLATION EMPLOYEES' BENEFIT TRUST FOR UNION EMPLOYEES			3.220	0,008%	F
CONSTELLATION PENSION MASTER TRUST			15.227	0,037%	F
CORTEVA AGRISCIENCE DEFINED CONTRIBUTION PLAN MASTER TRUST			15.700	0,039%	F
CPR EUROLAND ESG			54.750	0,135%	F
CREDIT SUISSE FUNDS AG			991	0,002%	F
CREDIT SUISSE INDEX FUND (LUX)			10.495	0,026%	F
CSIF CH Equity World ex CH Small Cap Blue Credit Suisse Funds AG			1.132	0,003%	F
CUBIST CORE INVESTMENTS, L.P. C/O POINT72			17.684	0,043%	F
D. E. SHAW ALL COUNTRY GLOBAL ALPHA PLUS PORTFOLIOS L.L.C.			37	0,000%	F
DE SHAW ALL COUNTRY GLOBAL ALPHA EXTENSION PORTFOLIOS LLC			61	0,000%	F
DE SHAW WORLD ALPHA EXTENSION PORTFOLIOS LLC			4	0,000%	F
DETROIT EDISON QUALIFIED NUCLEAR DECOMMISSIONING TRUST			1.153	0,003%	F
DFA INTERNATIONAL SMALL CAP VALUE PNS GROUP INC			284.262	0,699%	F
DIGITAL FUNDS STARS EUROPE			491.331	1,207%	F
DIGITAL FUNDS STARS EUROPE EX-UK			391.837	0,963%	F
DIGITAL FUNDS STARS EUROPE SMALLER COMPANIES			7.366	0,018%	F

Handwritten signature

Handwritten signature

Anagrafica	CF/PI	Azioni	% su Votanti	Voto
DOMINION ENERGY INC. DEFINED BENEFIT MASTER TRUST		7.202	0,018%	F
DUPONT SPECIALTY PRODUCTS & RELATED CO SAVINGS PLAN MASTER T		7.600	0,019%	F
EAM INTERNATIONAL SMALL CAP FUND LP		14.186	0,035%	F
EMPLOYEES RETIREMENT SYSTEM OF TEXAS		25.713	0,063%	F
EURIZON CAPITAL SGR - EURIZON AM MITO 25		23.396	0,057%	F
EURIZON CAPITAL SGR - EURIZON AM MITO 50		30.239	0,074%	F
EURIZON CAPITAL SGR - EURIZON AM MITO 95		4.271	0,010%	F
EURIZON CAPITAL SGR - EURIZON AZIONI ITALIA		24.492	0,060%	F
EURIZON CAPITAL SGR - EURIZON AZIONI PMI ITALIA		165.520	0,407%	F
EURIZON CAPITAL SGR - EURIZON PIR ITALIA 30		28.512	0,070%	F
EURIZON CAPITAL SGR - EURIZON PIR ITALIA AZIONI		8.452	0,021%	F
EURIZON CAPITAL SGR - EURIZON PROGETTO ITALIA 20		36.131	0,089%	F
EURIZON CAPITAL SGR - EURIZON PROGETTO ITALIA 40		141.271	0,347%	F
EURIZON CAPITAL SGR - EURIZON PROGETTO ITALIA 70		56.178	0,138%	F
EXELON CORPORATION DEFINED CONTRIBUTION RETIREMENT PLANS MASTER TRUST		6.223	0,015%	F
EXELON CORPORATION EMPLOYEES' BENEFIT TRUST FOR UNION EMPLOYEES		5.416	0,013%	F
EXELON CORPORATION PENSION MASTER RETIREMENT TRUST		21.507	0,053%	F
FIDELITY COMMON CONTRACTUAL FUND II - FIDELITY EUROPE EX-UK EQUITY FUND (ACADIAN)		3.179	0,008%	F
FIDELITY CONCORD STREET TRUST: FIDELITY SAI INTERNATIONAL S		7.646	0,019%	F
FIDEURAM ASSET MANAGEMENT SGR - FIDEURAM ITALIA		2.000	0,005%	F
FIDEURAM ASSET MANAGEMENT SGR - PIANO AZIONI ITALIA		255.000	0,627%	F
FIDEURAM ASSET MANAGEMENT SGR - PIANO BILANCIATO ITALIA 30		25.000	0,061%	F
FIDEURAM ASSET MANAGEMENT SGR - PIANO BILANCIATO ITALIA 50		72.000	0,177%	F
FLEXSHARES MORNINGSTAR DEVELOPED MARKETS EX-US FACTOR TILT INDEX FUND		9.108	0,022%	F
FONDITALIA		72.000	0,177%	F
FONDS DE RESERVE POUR LES RETRAITES		3.372	0,008%	F
GMO BENCHMARKFREE FUND		23.001	0,057%	F
GMO FUNDS PLC GMO GLOBAL EQUITYALLOCATION INVESTMENT FUND		960	0,002%	F
GMO FUNDS PLC GMO GLOBAL REAL RETURN (UCITS) FUND		13.632	0,033%	F
GMO IMPLEMENTATION FUND		54.828	0,135%	F
GMO INTERNATIONAL EQUITY FUND		132.653	0,326%	F
GMO STRATEGIC OPPORTUNITIES ALLOCATION FUND		2.511	0,006%	F
GMO TAXMANAGED INTERNATIONAL EQUITIES FUND		948	0,002%	F
GOLDMAN SACHS TRUST GOLDMAN SACHS INTERNATIONAL SMALL CAP INSIGHTS FUND		245.624	0,604%	F
GOVERNMENT INSTITUTIONS PENSION FUND		28.355	0,070%	F
GOVERNMENT OF NORWAY		433.178	1,064%	F
HONG KONG HOUSING AUTHORITY		7.498	0,018%	F
HOSKING GLOBAL FUND PLC		91.644	0,225%	F
HOSKING PARTNERS COLLECTIVE INVESTMENT TRUST		6.019	0,015%	F
HOSKING PARTNERS EQUITY FUND LLC C/O CORPORATION SERVICE COMPANY		5.299	0,013%	F
HOSKING PARTNERS GLOBAL EQUITY TRUST		7.202	0,018%	F
HOSTPLUS POOLED SUPERANNUATION TRUST		80.507	0,198%	F
HRW TESTAMENTARY TRUST NO. 10		19.794	0,049%	F
IBM 401 (K) PLUS PLAN TRUST		3.906	0,010%	F
ILLINOIS STATE BOARD OF INVESTMENT		30.300	0,074%	F
IN EQ ACWI EX US AETF NON FLIP		10.551	0,026%	F
INDIANA PUBLIC RETIREMENT SYSTEM		760	0,002%	F
INTERFUND SICAV		6.000	0,015%	F
INTERNATIONAL EQUITY FUND		2.872	0,007%	F
INTERNATIONAL MONETARY FUND		713	0,002%	F
INTERNATIONAL TILTS MASTER PORTFOLIO OF MASTER INVESTMENT PORTFO		12.498	0,031%	F
INVESCO FTSE RAFI DEVELOPED MARKETS EX US SMALL MID ETF		16.098	0,040%	F

Anagrafica	CF/PI	Azioni	% su Votanti	Voto
INVESTERINGSFORENINGEN SPARINVEST INDEX EUROPA SMALL CAP KL ID SPARINVEST A S FILIAL AF SPARINVEST S		6.196	0,015%	F
IPAC SPECIALIST INVESTMENT STRATEGIES - INTERNATIONAL SHARE STRATEGY NO.1		6.020	0,015%	F
ISHARES ALL-COUNTRY EQUITY INDEX FUND		107	0,000%	F
ISHARES CORE MSCI EAFE ETF		163.881	0,403%	F
ISHARES CORE MSCI EAFE IMI INDEX ETF		8.194	0,020%	F
ISHARES CORE MSCI TOTAL INTERNATIONAL STOCK ETF		35.936	0,088%	F
ISHARES EDGE MSCI MULTIFACTOR INTL SMALL-CAP ETF		7.611	0,019%	F
ISHARES III PUBLIC LIMITED COMPANY		10.043	0,025%	F
ISHARES INTERNATIONAL DEVELOPEDSMALL CAP VALUE FACTOR ETF		7.058	0,017%	F
ISHARES MSCI EAFE SMALL-CAP ETF		105.739	0,260%	F
ISHARES MSCI EUROPE IMI INDEX ETF		562	0,001%	F
ISHARES MSCI EUROPE SMALL-CAP ETF		2.800	0,007%	F
ISHARES VII PLC		24.379	0,060%	F
JHF II INTL SMALL CO FUND		9.421	0,023%	F
JHVIT INTL SMALL CO TRUST		1.607	0,004%	F
JNL MULTIMANAGER INTERNATIONAL SMALL CAP FUND		50.641	0,124%	F
KAISER PERMANENTE GROUP TRUST		30	0,000%	F
Kevin and Kristina Durkin 2009 Trust		4.189	0,010%	F
KIA F509-ACADIAN		28.950	0,071%	F
LA SCOGLIERA SA	02942970274	27.174.347	66,778%	F
LACM WORLD SMALL CAP EQUITY FUND LP		8.913	0,022%	F
LEGAL & GENERAL ICAV		1.025	0,003%	F
LEGAL AND GENERAL ASSURANCE (PENSIONS MANAGEMENT) LIMITED		16.271	0,040%	F
LEGAL AND GENERAL ASSURANCE PENSIONS MANAGEMENT LIMITED		7.564	0,019%	F
LEGAL AND GENERAL UCITS ETF PLC		1.498	0,004%	F
LGT SELECT FUNDS		55	0,000%	F
LOCKHEED MARTIN CORPORATION MASTER RETIREMENT TRUST.		2.214	0,005%	F
LOS ANGELES CITY EMPLOYEES RETIREMENT SYSTEM		78.819	0,194%	F
LOS ANGELES COUNTY EMPLOYEES RETIREMENT ASSOCIATI		8.725	0,021%	F
LOUISIANA STATE EMPLOYEES RETIREMENT SYSTEM		85.280	0,210%	F
LOVETT-WOODSUM FOUNDATION C/O SUMMIT PARTNER		6.190	0,015%	F
LP)NAME(HOTCHKIS AND WILEY		1.900	0,005%	F
LVIP DIMENSIONAL INTERNATIONAL CORE EQUITY FUND		2.288	0,006%	F
LYXINDX FUND - LYXOR MSCI EMU		8.409	0,021%	F
LYXOR FTSE ITALIA MID CAP PIR		110.687	0,272%	F
M PRIME EUROPE STOCKS		1.501	0,004%	F
MARYLAND STATE RETIREMENT PENSION SYSTEM		1.578	0,004%	F
MEDIOLANUM GESTIONE FONDI SGR - FLESSIBILE FUTURO ITALIA		160.000	0,393%	F
MEDIOLANUM GESTIONE FONDI SGR - FLESSIBILE SVILUPPO ITALIA		437.000	1,074%	F
MERCER QIF CCF		26.388	0,065%	F
MERCER QIF FUND PLC		2.186	0,005%	F
MERCER UCITS COMMON CONTRACTUALFUND		3.648	0,009%	F
MERCER UNHEDGED OVERSEAS SHARES TRUST		16.919	0,042%	F
MGI FUNDS PLC		27.846	0,068%	F
MISSOURI EDUCATION PENSION TRUST		66.260	0,163%	F
MONETARY AUTHORITY OF SINGAPORE		247	0,001%	F
MONTANA BOARD OF INVESTMENTS		38.883	0,096%	F
MSCI ACWI EX-U.S. IMI INDEX FUND B2		905	0,002%	F
MSCI EMU IMI INDEX FUND B (EMUIMIB)		9	0,000%	F
MUL- LYX FTSE IT ALL CAP PIR 2		1.227	0,003%	F
MUNICIPAL EMPLOYEES PENSION PLAN		16.200	0,040%	F
NATWEST ST JAMES'S PLACE BALANCED MANAGED UNIT TRUST		211.489	0,520%	F
NATWEST TRUSTEE AND DEPOSITARY SERVICES LIMITED AS TRUSTEE O		2.198	0,005%	F
NEW YORK STATE COMMON RETIREMENT FUND		66.933	0,164%	F
NORTHERN TRUST GLOBAL INVESTMENTS COLLECTIVE FUNDS TRUST		19.265	0,047%	F
NORTHERN TRUST UCITS COMMON CONTRACTUAL FUND		2.891	0,007%	F

Handwritten signature

Handwritten signature

Anagrafica	CF/PI	Azioni	% su Votanti	Voto
NORTHROP GRUMMAN PENSION MASTERTRUST		15.400	0,038%	F
NOVA SCOTIA HEALTH EMPLOYEES PENSION PLAN		26.835	0,066%	F
NTGI-QM COMMON DAILY ALL COUNTRY WORLD EX-US INVESTABLE MARKET INDEX FUND - NON LENDING		657	0,002%	F
NUCLEAR ELECTRIC INSURANCE LIMITED.		22.500	0,055%	F
OBERWEIS INTERNATIONAL OPPORTU		337.600	0,830%	F
ODEY INVESTMENTS PLC		23.975	0,059%	F
OLD WESTBURY SMALL AND MID CAP STRATEGIES FUND		145.193	0,357%	F
OMAM INVESTMENT FUNDS LLC - ACADIAN ALL COUNTRY WORLD EX US		8.365	0,021%	F
ONEPATH GLOBAL SHARES - SMALL CAP (UNHEDGED) INDEXPOOL		1.169	0,003%	F
ONTARIO POWER GENERATION INC .		45.110	0,111%	F
OPTIMUM INTERNATIONAL FUND		8.999	0,022%	F
OREGON PUBLIC EMPLOYEES RETIREMENT SYSTEM		20.447	0,050%	F
PENSION RESERVES INVESTMENT TRUST FUND		22.248	0,055%	F
PERPETUAL INVESTMENT FUND SICAV-RAIF		2.609	0,006%	F
PES:PIMCO RAFI DYNAMIC MULTI-FACTOR INTERNATIONAL EQUITY ETF		2.507	0,006%	F
PK CSG World Equity Credit Suisse Funds AG		952	0,002%	F
PREVE RICCARDO	PRVRCR51A21E808Y	135.000	0,332%	F
PREVE COSTRUZIONI SPA	00185120045	1.500.000	3,686%	F
PUBLIC AUTHORITY FOR SOCIAL INSURANCE		1.574	0,004%	F
PUBLIC EMPLOYEES PENSION PLAN		41.600	0,102%	F
PUBLIC EMPLOYEES RETIREMENT ASSOCIATION OF COLORADO		8.530	0,021%	F
PUBLIC EMPLOYEES RETIREMENT ASSOCIATION OF NEW MEXICO		1.540	0,004%	F
PUBLIC EMPLOYEES RETIREMENT SYSTEM OF MISSISSIPPI		2.438	0,006%	F
PUBLIC EMPLOYEES RETIREMENT SYSTEM OF OHIO		63.192	0,155%	F
REGIME DE RENTES DU MOUVEMENT DESJARDINS		1.634	0,004%	F
RETAIL EMPLOYEES SUPERANNUATIONTRUST		92.404	0,227%	F
RETIREMENT BOARD OF ALLEGHENY COUNTY		5.459	0,013%	F
ROB AND MELANI WALTON FOUNDATION		12.802	0,031%	F
ROTHKO BROAD INTERNATIONAL SMALL CAP EQUITY FUND L.P		3.351	0,008%	F
RUSSELL INVESTMENT COMPANY PLC		82.157	0,202%	F
SAN DIEGO COUNTY EMPLOYEES RETIREMENT ASSOCIATION		6.198	0,015%	F
SAN JOSE FEDERATED CITY EMPLOYEES RETIREMENT SYSTEM		14.100	0,035%	F
SAN JOSE POLICE AND FIRE DEPARTMENT RETIREMENT PLAN		20.400	0,050%	F
SBC MASTER PENSION TRUST		7.601	0,019%	F
SCHWAB FUNDAMENTAL INTERNATIONAL SMALL COMPANY INDEX ETF		58.526	0,144%	F
SCHWAB FUNDAMENTAL INTERNATIONAL SMALL COMPANY INDEX FUND		14.151	0,035%	F
SCHWAB INTERNATIONAL SMALLCAP EQUITY ETF		42.436	0,104%	F
SEGALL BRYANT & HAMILL INTERNATIONAL SMALL CAP TRUST		71.355	0,175%	F
SEGALL BRYANT HAMILL INTERNA		23.745	0,058%	F
SEI ACADIAN EUROPE EX-UK EQUIT		7.945	0,020%	F
SEI INSTITUTIONAL INTERNATIONAL TRUST INTERNATIONAL EQUITY FUND		4.498	0,011%	F
SEI INSTITUTIONAL INVESTMENTS TRUST WORLD EQUITY EX-US FUND		56.630	0,139%	F
SHELL CANADA 2007 PENSION PLAN		2.933	0,007%	F
SOUTHERN CALIFORNIA UNITED FOOD AND COMMERCIAL WORKERS UNIONS AND FOOD EMPLOYERS JOINT PENSION		10.389	0,026%	F
SPDR PORTFOLIO DEVELOPED WORLD EXUS ETF		109.751	0,270%	F
SPDR PORTFOLIO EUROPE ETF		485	0,001%	F
SPDR S&P INTERNATIONAL SMALL CAP ETF		15.898	0,039%	F
SSB MSCI ACWI EX USA IMI SCREENED NONLENDING COMMON TRUST FUND		23	0,000%	F
SSB MSCI EAFE SMALL CAP INDEX SECURITIES LENDING COMMON FND		11.953	0,029%	F
SSGA SPDR ETFs EUROPE II PUBLICLIMITED COMPANY		5.516	0,014%	F
SST GLOB ADV TAX EXEMPT RETIREMENT PLANS		49.835	0,122%	F
STAMPS FAMILY CHARITABLE FOUNDATION		13.520	0,033%	F

Anagrafica	CF/PI	Azioni	% su Votanti	Voto
STANLIB FUNDS LIMITED		14.068	0,035%	F
STATE OF NEW JERSEY COMMON PENSION FUND D		3.012	0,007%	F
STATE OF NEW MEXICO STATE INVESTMENT COUNCIL		1.760	0,004%	F
STATE OF WISCONSIN INVESTMENT BOARD		7.202	0,018%	F
STATE STREET GLOBAL ALL CAP EQUITY EXUS INDEX PORTFOLIO		5.425	0,013%	F
STATE TEACHERS RETIREMENT SYSTEM OF OHIO		26.078	0,064%	F
STICHTING PENSIOENFONDS HORECA AND CATERING		2.884	0,007%	F
STRATEGIC INTERNATIONAL EQUITY FUND		637	0,002%	F
SUNSUPER SUPERANNUATION FUND		106.671	0,262%	F
TEACHERS RETIREMENT SYSTEM OF LOUISIANA		84.600	0,208%	F
TEACHERS' RETIREMENT SYSTEM OF THE STATE OF ILLINOIS		300.600	0,739%	F
TENNESSEE CONSOLIDATED RETIREMENT SYSTEM		68.874	0,169%	F
THE BARCLAYS BANK UK RETIREMENTFUND		2.098	0,005%	F
THE EDUCATIONAL EMPLOYEES SUPPLEMENTARY RETIREMENT SYSTEM OF FAIRFAX COUNTY		6.801	0,017%	F
THE REGENTS OF THE UNIVERSITY OF CALIFORNIA		6.419	0,016%	F
THE TURTLE FUND PLC		8.198	0,020%	F
THRIVENT INTERNATIONAL ALLOCATION FUND		6.819	0,017%	F
THRIVENT INTERNATIONAL ALLOCATION PORTFOLIO		12.933	0,032%	F
TIAA-CREF QUANT INTERNATION CAPEQUITY FUND AL SMALL		91.809	0,226%	F
TRUST II BRIGHTHOUSEDIMENSIONALINT SMALL COMPANY PORTFOLIO		7.714	0,019%	F
TWO SIGMA EQUITY RISK PREMIA PORTFOLIO LLC EMEA TRADING		22.700	0,056%	F
TWO SIGMA WORLD CORE FUND LP		8.800	0,022%	F
UBS (IRL) ETF PLC - S&P 500 ESG UCITS ETF (ENGLISH)		1.256	0,003%	F
UBS FUND MANAGEMENT (SWITZERLAND) AG.		9.808	0,024%	F
UBS LUX FUND SOLUTIONS		5.590	0,014%	F
UNIVERSALINVESTMENTGESELLSCHAFTMBH FOR WM AKTIEN GLOBAL UIFONDS		31.300	0,077%	F
UPS GROUP TRUST		5.222	0,013%	F
UTAH RETIREMENT SYSTEMS		5.327	0,013%	F
VANGUARD DEVELOPED MARKETS INDEX FUND		185.718	0,456%	F
VANGUARD ESG DEVELOPED WORLD ALL CAP EQ INDEX FND UK		258	0,001%	F
VANGUARD ESG INTERNATIONAL STOCK ETF		8.740	0,021%	F
VANGUARD EUROPEAN STOCK INDEX FUND		55.367	0,136%	F
VANGUARD FIDUCIARY TRUST COMPANY DEVELOPED MARKETS INDEX TRUST		809	0,002%	F
VANGUARD FIDUCIARY TRUST COMPANY INSTITUTIONAL TOTAL INTERNATIONAL STOCK MARKET INDEX TRUST		32.019	0,079%	F
VANGUARD FIDUCIARY TRUST COMPANY INSTITUTIONAL TOTAL INTERNATIONAL STOCK MARKET INDEX TRUST II		138.818	0,341%	F
VANGUARD FTSE ALL WORLD EX US SMALL CAP INDEX FUND		96.171	0,236%	F
VANGUARD FTSE DEVELOPED ALL CAPEX NORTH AMERICA INDEX ETF		4.877	0,012%	F
VANGUARD FTSE DEVELOPED EUROPE ALL CAP INDEX ETF		396	0,001%	F
VANGUARD FUNDS PUBLIC LIMITED COMPANY		725	0,002%	F
VANGUARD INTERNATIONAL SMALL COMPANIES INDEX FUND		4.322	0,011%	F
VANGUARD INVESTMENT SERIES PUBLIC LIMITED COMPANY		12.167	0,030%	F
VANGUARD TOTAL INTERNATIONAL STOCK INDEX FUND		358.679	0,881%	F
VANGUARD TOTAL WORLD STOCK INDEX FUND		13.418	0,033%	F
VANTAGETRUST III MASTER COLLECTIVE INVESTMENT FUNDS TRUST		38.926	0,096%	F
VEBA PARTNERSHIP N L P		3.216	0,008%	F
VERDIPAPIRFONDET KLP AKSJGLOBAL SMALL CAP INDEKS I		4.364	0,011%	F
VFMC INTERNATIONAL EQUITY TRUST1		38.439	0,094%	F
VFMC INTERNATIONAL EQUITY TRUST2		46.790	0,115%	F
VIF ICVC VANGUARD FTSE GLOBAL ALL CAP INDEX FUND		40	0,000%	F
VILLIERS ALTO		20.411	0,050%	F
VIRGINIA RETIREMENT SYSTEM		2	0,000%	F
VOYA MULTI MANAGER INTERNATIONAL SMALL CAP FUND		6.083	0,015%	F
WASHINGTON STATE INVESTMENT BOARD		20.822	0,051%	F
WEST VIRGINIA INVESTMENT MANAGEMENT BOARD		103.350	0,254%	F

Handwritten signature

Handwritten signature

Anagrafica	CF/PI	Azioni	% su Votanti	Voto
WHEELS COMMON INVESTMENT FUND		324	0,001%	F
WI COOK FOUNDATION INC		18.600	0,046%	F
WISDOMTREE DYNAMIC CURRENCY HEDGED INTERNATIONAL SMALLCAP EQUITY FUND		3.671	0,009%	F
WISDOMTREE EUROPE HEDGED SMALLCAP EQUITY FUND		4.466	0,011%	F
WISDOMTREE EUROPE SMALLCAP DIVIDEND FUND		55.271	0,136%	F
WISDOMTREE INTERNATIONAL SMALLCAP DIVIDEND FUND		87.402	0,215%	F
WM POOL -EQUITIES TRUST NO. 72		27.727	0,068%	F
XTRACKERS MSCI EUROZONE HEDGED EQUITY ETF		38	0,000%	F
CITY OF PHILADELPHIA PUBLIC EMPLOYEES RETIREMENT SYSTEM		862	0,002%	C
GENERALI INVESTMENTS SICAV EURO FUTURE LEADERS		209.842	0,516%	C
GENERALI SMART FUNDS		29.793	0,073%	C
GF AMBITION SOLIDAIRE		46.653	0,115%	C
IAM NATIONAL PENSION FUND		2.649	0,007%	C
VERMONT PENSION INVESTMENT COMMITTEE		37.363	0,092%	C
CHALLENGE FUNDS - CHALLENGE EUROPEAN EQUITY FUND		16.080	0,040%	A
CHALLENGE FUNDS - CHALLENGE ITALIAN EQUITY		24.000	0,059%	A
OEI MAC INC..		349	0,001%	A
EURIZON FUND - EQUITY ITALY SMART VOLATILITY		13.400	0,033%	NV

Totale votanti

40.693.715

100%

Legenda

F - Favorevole
C - Contrario
A - Astenuto
Lx - Lista x
NV - Non votante
NE - Non espresso

BANCA IFIS S.p.A.

Assemblea Ordinaria

28 aprile 2022

Punto 3.2 dell'ordine del giorno.

Consiglio di Amministrazione: nomina dei componenti del Consiglio di Amministrazione;

Allegato I

	n. azioni	% azioni rappresentate in assemblea	% del Capitale Sociale
Quorum costitutivo assemblea	40.693.715	100%	75,623%
Azioni per le quali il RD dispone di istruzioni per l'OdG in votazione (quorum deliberativo):	40.693.715	100,000%	75,623%
Azioni per le quali il RD non disponeva di istruzioni:	0	0,000%	0,000%

	n. azioni	% partecipanti al voto	% del Capitale Sociale
Lista 1	29.186.363	71,722%	54,238%
Lista 2	11.476.887	28,203%	21,328%
Contrario	0	0,000%	0,000%
Astenuto	26.276	0,065%	0,049%
Non Votante	4.189	0,010%	0,008%
Totali	40.693.715	100,000%	75,623%

BANCA IFIS S.p.A.

Assemblea Ordinaria

28 aprile 2022

Punto 3.2 dell'ordine del giorno.

Consiglio di Amministrazione: nomina dei componenti del Consiglio di Amministrazione;

Elenco dei partecipanti alla votazione per il tramite del Rappresentante Designato nella persona del Dott. Michele Marveggio

Anagrafica	CF/PI	Azioni	% su Votanti	Voto
ALKEN FUND - ABSOLUTE RETURN EUROPE		19.497	0,048%	L1
ALKEN FUND - SMALL CAP EUROPE		348.587	0,857%	L1
ALKEN FUND - SUSTAINABLE EUROPE		8.932	0,022%	L1
LA SCOGLIERA SA	02942970274	27.174.347	66,778%	L1
PREVE RICCARDO	PRVRCR51A21E808Y	135.000	0,332%	L1
PREVE COSTRUZIONI SPA	00185120045	1.500.000	3,686%	L1
3M PENSION AND LIFE ASSURANCE SCHEME		1.280	0,003%	L2
ACADIAN ALL COUNTRY WORLD EX US EQUITY CIT FUND		19.727	0,048%	L2
ACADIAN ALL COUNTRY WORLD EX US FUND		13.032	0,032%	L2
ACADIAN BWGI MULTI-STRATEGY FUND		3.101	0,008%	L2
ACADIAN GLOBAL SMALL-CAP EQUITY CIT FUND		17.401	0,043%	L2
ACADIAN INTERNATIONAL ALL CAP FUND		39.040	0,096%	L2
ACADIAN INTERNATIONAL EQUITY CIT FUND		21.710	0,053%	L2
ACADIAN INTERNATIONAL SMALL CAP EQUITY II FUND LLC		23.473	0,058%	L2
ACADIAN INTERNATIONAL SMALL CAP FUND		256.264	0,630%	L2
ACADIAN INTERNATIONAL SMALL-CAP EQUITY CIT FUND		22.482	0,055%	L2
ACADIAN NON US ALL CAP EQUITY FUND USD HEDGED LLC		25.030	0,062%	L2
ACADIAN NON-US SMALL-CAPLONG-SHORT EQUITY FUND LLC C/O ACADIAN ASSET MANAGEMENT LLC		121.912	0,300%	L2
ADVANCED SERIES TRUST AST PRUDENTIAL GROWTH ALLOCATION PORTFOLIO		10.810	0,027%	L2
ALASKA PERMANENT FUND CORPORATION		27.985	0,069%	L2
ALLIANZ GLOBAL INVESTORS GMBH FOR CONVEST 21 VL		25.093	0,062%	L2
ALLIANZ GLOBAL INVESTORS GMBH FOR FONDIS		15.875	0,039%	L2
ALLIANZGI INTERNATIONAL SMALL-CAP OPPORTUNITIES LLC 1633 BROADWAY		17.768	0,044%	L2
ALTRIA CLIENT SERVICES MASTER RETIREMENT TRUST		11.128	0,027%	L2
AMERICAN CENTURY ETF TRUST AVANTIS INT SMALL CAP VALUE FUND		5.863	0,014%	L2
AMERICAN CENTURY ETF TRUST-AVANTIS INTERNATIONAL EQUITY ETF		4.286	0,011%	L2
AMERICAN CENTURY ETF TRUST-AVANTIS INTERNATIONAL EQUITY FUND		489	0,001%	L2
AMERICAN CENTURY ETF TRUST-AVANTIS INTERNATIONAL SMALL CAP VALUE		59.509	0,146%	L2
AMERICAN CENTURY ETF TRUST-AVANTIS RESPONSIBLE INTERNATIONAL EQUITY ETF		27	0,000%	L2
ARCA FONDI SGR SPA - FONDO ARCA AZIONI ITALIA		21.000	0,052%	L2
ARCA FONDI SGR SPA - FONDO ARCA ECONOMIA REALE BILANCIATO ITALIA 30		140.000	0,344%	L2
ARCA FONDI SGR SPA - FONDO ARCA ECONOMIA REALE EQUITY ITALIA		200.000	0,491%	L2
ARIZONA STATE RETIREMENT SYSTEM		6.933	0,017%	L2
ARROWST WD SM CAP EAE NON FLIP		606	0,001%	L2
ARROWSTREET (CANADA) GLOBAL WORLD SMALL CAP FUND II		31.048	0,076%	L2
ARROWSTREET US GROUP TRUST		45.434	0,112%	L2

Anagrafica	CF/PI	Azioni	% su Votanti	Voto
ARROWSTREET US GROUP TRUST ARROWSTREET INTERNATIONAL EQUITY		21.821	0,054%	L2
AS ACWI EX US AETF U NON FLIP		8.865	0,022%	L2
AWARE SUPER		52	0,000%	L2
AZ FUND I		15.000	0,037%	L2
AZIMUT CAPITAL MANAGEMENT SGR S.P.A		5.000	0,012%	L2
BLACKROCK ASSET MANAGEMENT SCHWEIZ AG ON BEHALF OF ISHARES WORLD EX SWITZERLAND		2.518	0,006%	L2
BLACKROCK AUTHORISED CONTRACTUAL SCHEME I		223	0,001%	L2
BLACKROCK FUND MANAGERS LTD		1.780	0,004%	L2
BLACKROCK INDEX SELECTION FUND		706	0,002%	L2
BLACKROCK INSTITUTIONAL TRUST COMPANY, N.A. INVESTMENT FUNDS FOR EMPLOYEE BENEFIT TRUSTS		8.685	0,021%	L2
BLACKROCK LIFE LTD		1.967	0,005%	L2
BLACKROCK MSCI EAFE SMALL CAP EQUITY INDEX FUND B (EAFESMLB		6.276	0,015%	L2
BNY MELLON GLOBAL FUNDS PLC		63.294	0,156%	L2
CAISSE DES DEPOTS ET CONSIGNATIONS		57.987	0,142%	L2
CALIFORNIA PHYSICIANS' SERVICE		12.250	0,030%	L2
CALIFORNIA STATE TEACHERS' RETIREMENT SYSTEM		24.321	0,060%	L2
CANADA POST CORPORATION REGISTERED PENSION PLAN		9.604	0,024%	L2
CASEY FAMILY PROGRAMS		3.525	0,009%	L2
CAUSEWAY INTERNATIONAL SMALL CAP FUND		9.480	0,023%	L2
CC & L INTERNATIONAL EQUITY FUND		84	0,000%	L2
CC AND L Q GLOBAL EQUITY MARKET NEUTRAL MASTER FUND LTD		28	0,000%	L2
CC AND L Q MARKET NEUTRAL FUND II		27	0,000%	L2
CC&L GLOBAL EQUITY FUND		106	0,000%	L2
CC&L Q 140/40 FUND		15	0,000%	L2
CC&L Q GLOBAL SMALL CAP EQUITY FUND		12	0,000%	L2
CC&L Q GROUP GLOBAL EQUITY FUND		88	0,000%	L2
CC&L U.S. Q MARKET NEUTRAL ONSHORE FUND II		1.480	0,004%	L2
CCANDL ALTERNATIVE GLOBAL EQUITY		18	0,000%	L2
CENTRAL PENSION FUND OF THE INTERNATIONAL UNION OF OPERATING EMPLOYERS		5.931	0,015%	L2
CHALLENGE FUNDS - CHALLENGE EUROPEAN EQUITY FUND		16.080	0,040%	L2
CHALLENGE FUNDS - CHALLENGE ITALIAN EQUITY		24.000	0,059%	L2
CIBC PENSION PLAN TRUST FUND.		716	0,002%	L2
CITY OF NEW YORK GROUP TRUST		98.186	0,241%	L2
CITY OF PHILADELPHIA PUBLIC EMPLOYEES RETIREMENT SYSTEM		862	0,002%	L2
CLEARWATER INTERNATIONAL FUND		42.000	0,103%	L2
COLLEGE RETIREMENT EQUITIES FUND		73.742	0,181%	L2
COLLEGES OF APPLIED ARTS AND TECHNOLOGY PENSION P		7.740	0,019%	L2
COMMONWEALTH BANK GROUP SUPER GROUND FLOOR		19.730	0,048%	L2
COMMONWEALTH OF PENNSYLVANIA PUBLIC SCHOOL EMPLOYEES RETIR		44.225	0,109%	L2
COMMONWEALTH OF PENNSYLVANIA PUBLIC SCHOOL EMPLOYEES RETIREMENT SYSTEM		87.400	0,215%	L2
CONNECTICUT GENERAL LIFE INSURANCE COMPANY		65	0,000%	L2
CONSTELLATION EMPLOYEES' BENEFIT TRUST FOR UNION EMPLOYEES		3.220	0,008%	L2
CONSTELLATION PENSION MASTER TRUST		15.227	0,037%	L2
CORTEVA AGRISCIENCE DEFINED CONTRIBUTION PLAN MASTER TRUST		15.700	0,039%	L2
CPR EUROLAND ESG		54.750	0,135%	L2
CREDIT SUISSE FUNDS AG		991	0,002%	L2
CREDIT SUISSE INDEX FUND (LUX)		10.495	0,026%	L2
CSIF CH Equity World ex CH Small Cap Blue Credit Suisse Funds AG		1.132	0,003%	L2
CUBIST CORE INVESTMENTS, L.P. C/O POINT72		17.684	0,043%	L2
D. E. SHAW ALL COUNTRY GLOBAL ALPHA PLUS PORTFOLIOS L.L.C.		37	0,000%	L2
DE SHAW ALL COUNTRY GLOBAL ALPHA EXTENSION PORTFOLIOS LLC		61	0,000%	L2

M...

...

Anagrafica	CF/PI	Azioni	% su Votanti	Voto
DE SHAW WORLD ALPHA EXTENSION PORTFOLIOS LLC		4	0,000%	L2
DETROIT EDISON QUALIFIED NUCLEAR DECOMMISSIONING TRUST		1.153	0,003%	L2
DFA INTERNATIONAL SMALL CAP VALUE PNS GROUP INC		284.262	0,699%	L2
DIGITAL FUNDS STARS EUROPE		491.331	1,207%	L2
DIGITAL FUNDS STARS EUROPE EX-UK		391.837	0,963%	L2
DIGITAL FUNDS STARS EUROPE SMALLER COMPANIES		7.366	0,018%	L2
DOMINION ENERGY INC. DEFINED BENEFIT MASTER TRUST		7.202	0,018%	L2
DUPONT SPECIALTY PRODUCTS & RELATED CO SAVINGS PLAN MASTER T		7.600	0,019%	L2
EAM INTERNATIONAL SMALL CAP FUND LP		14.186	0,035%	L2
EMPLOYEES RETIREMENT SYSTEM OF TEXAS		25.713	0,063%	L2
EURIZON CAPITAL SGR - EURIZON AM MITO 25		23.396	0,057%	L2
EURIZON CAPITAL SGR - EURIZON AM MITO 50		30.239	0,074%	L2
EURIZON CAPITAL SGR - EURIZON AM MITO 95		4.271	0,010%	L2
EURIZON CAPITAL SGR - EURIZON AZIONI ITALIA		24.492	0,060%	L2
EURIZON CAPITAL SGR - EURIZON AZIONI PMI ITALIA		165.520	0,407%	L2
EURIZON CAPITAL SGR - EURIZON PIR ITALIA 30		28.512	0,070%	L2
EURIZON CAPITAL SGR - EURIZON PIR ITALIA AZIONI		8.452	0,021%	L2
EURIZON CAPITAL SGR - EURIZON PROGETTO ITALIA 20		36.131	0,089%	L2
EURIZON CAPITAL SGR - EURIZON PROGETTO ITALIA 40		141.271	0,347%	L2
EURIZON CAPITAL SGR - EURIZON PROGETTO ITALIA 70		56.178	0,138%	L2
EURIZON FUND - EQUITY ITALY SMART VOLATILITY		13.400	0,033%	L2
EXELON CORPORATION DEFINED CONTRIBUTION RETIREMENT PLANS MASTER TRUST		6.223	0,015%	L2
EXELON CORPORATION EMPLOYEES' BENEFIT TRUST FOR UNION EMPLOYEES		5.416	0,013%	L2
EXELON CORPORATION PENSION MASTER RETIREMENT TRUST		21.507	0,053%	L2
FIDELITY COMMON CONTRACTUAL FUND II - FIDELITY EUROPE EX-UK EQUITY FUND (ACADIAN)		3.179	0,008%	L2
FIDELITY CONCORD STREET TRUST: FIDELITY SAI INTERNATIONAL S		7.646	0,019%	L2
FIDEURAM ASSET MANAGEMENT SGR - FIDEURAM ITALIA		2.000	0,005%	L2
FIDEURAM ASSET MANAGEMENT SGR - PIANO AZIONI ITALIA		255.000	0,627%	L2
FIDEURAM ASSET MANAGEMENT SGR - PIANO BILANCIATO ITALIA 30		25.000	0,061%	L2
FIDEURAM ASSET MANAGEMENT SGR - PIANO BILANCIATO ITALIA 50		72.000	0,177%	L2
FLEXSHARES MORNINGSTAR DEVELOPED MARKETS EX-US FACTOR TILT INDEX FUND		9.108	0,022%	L2
FONDITALIA		72.000	0,177%	L2
FONDS DE RESERVE POUR LES RETRAITES		3.372	0,008%	L2
GENERALI INVESTMENTS SICAV EURO FUTURE LEADERS		209.842	0,516%	L2
GENERALI SMART FUNDS		29.793	0,073%	L2
GF AMBITION SOLIDAIRE		46.653	0,115%	L2
GMO BENCHMARKFREE FUND		23.001	0,057%	L2
GMO FUNDS PLC GMO GLOBAL EQUITYALLOCATION INVESTMENT FUND		960	0,002%	L2
GMO FUNDS PLC GMO GLOBAL REAL RETURN (UCITS) FUND		13.632	0,033%	L2
GMO IMPLEMENTATION FUND		54.828	0,135%	L2
GMO INTERNATIONAL EQUITY FUND		132.653	0,326%	L2
GMO STRATEGIC OPPORTUNITIES ALLOCATION FUND		2.511	0,006%	L2
GMO TAXMANAGED INTERNATIONAL EQUITIES FUND		948	0,002%	L2
GOLDMAN SACHS TRUST GOLDMAN SACHS INTERNATIONAL SMALL CAP INSIGHTS FUND		245.624	0,604%	L2
GOVERNMENT INSTITUTIONS PENSION FUND		28.355	0,070%	L2
GOVERNMENT OF NORWAY		433.178	1,064%	L2
HONG KONG HOUSING AUTHORITY		7.498	0,018%	L2
HOSKING GLOBAL FUND PLC		91.644	0,225%	L2
HOSKING PARTNERS COLLECTIVE INVESTMENT TRUST		6.019	0,015%	L2
HOSKING PARTNERS EQUITY FUND LLC C/O CORPORATION SERVICE COMPANY		5.299	0,013%	L2
HOSKING PARTNERS GLOBAL EQUITY TRUST		7.202	0,018%	L2
HOSTPLUS POOLED SUPERANNUATION TRUST		80.507	0,198%	L2

Anagrafica	CF/PI	Azioni	% su Votanti	Voto
HRW TESTAMENTARY TRUST NO. 10		19.794	0,049%	L2
IAM NATIONAL PENSION FUND		2.649	0,007%	L2
IBM 401(K) PLUS PLAN TRUST		3.906	0,010%	L2
ILLINOIS STATE BOARD OF INVESTMENT		30.300	0,074%	L2
IN EQ ACWI EX US AETF NON FLIP		10.551	0,026%	L2
INDIANA PUBLIC RETIREMENT SYSTEM		760	0,002%	L2
INTERFUND SICAV		6.000	0,015%	L2
INTERNATIONAL EQUITY FUND		2.872	0,007%	L2
INTERNATIONAL MONETARY FUND		713	0,002%	L2
INTERNATIONAL TILTS MASTER PORTFOLIO OF MASTER INVESTMENT PORTFO		12.498	0,031%	L2
INVESCO FTSE RAFI DEVELOPED MARKETS EX US SMALL MID ETF		16.098	0,040%	L2
INVESTERINGSFORENINGEN SPARINVEST INDEX EUROPA SMALL CAP KL ID SPARINVEST A S FILIAL AF SPARINVEST S		6.196	0,015%	L2
IPAC SPECIALIST INVESTMENT STRATEGIES - INTERNATIONAL SHARE STRATEGY NO.1		6.020	0,015%	L2
ISHARES ALL-COUNTRY EQUITY INDEX FUND		107	0,000%	L2
ISHARES CORE MSCI EAFE ETF		163.881	0,403%	L2
ISHARES CORE MSCI EAFE IMI INDEX ETF		8.194	0,020%	L2
ISHARES CORE MSCI TOTAL INTERNATIONAL STOCK ETF		35.936	0,088%	L2
ISHARES EDGE MSCI MULTIFACTOR INTL SMALL-CAP ETF		7.611	0,019%	L2
ISHARES III PUBLIC LIMITED COMPANY		10.043	0,025%	L2
ISHARES INTERNATIONAL DEVELOPEDSMALL CAP VALUE FACTOR ETF		7.058	0,017%	L2
ISHARES MSCI EAFE SMALL-CAP ETF		105.739	0,260%	L2
ISHARES MSCI EUROPE IMI INDEX ETF		562	0,001%	L2
ISHARES MSCI EUROPE SMALL-CAP ETF		2.800	0,007%	L2
ISHARES VII PLC		24.379	0,060%	L2
JHF II INT'L SMALL CO FUND		9.421	0,023%	L2
JHVIT INT'L SMALL CO TRUST		1.607	0,004%	L2
JNL MULTIMANAGER INTERNATIONAL SMALL CAP FUND		50.641	0,124%	L2
KAISER PERMANENTE GROUP TRUST		30	0,000%	L2
KIA F509-ACADIAN		28.950	0,071%	L2
LACM WORLD SMALL CAP EQUITY FUND LP		8.913	0,022%	L2
LEGAL & GENERAL ICAV		1.025	0,003%	L2
LEGAL AND GENERAL ASSURANCE (PENSIONS MANAGEMENT) LIMITED		16.271	0,040%	L2
LEGAL AND GENERAL ASSURANCE PENSIONS MANAGEMENT LIMITED		7.564	0,019%	L2
LEGAL AND GENERAL UCITS ETF PLC		1.498	0,004%	L2
LGT SELECT FUNDS		55	0,000%	L2
LOCKHEED MARTIN CORPORATION MASTER RETIREMENT TRUST.		2.214	0,005%	L2
LOS ANGELES CITY EMPLOYEES RETIREMENT SYSTEM		78.819	0,194%	L2
LOS ANGELES COUNTY EMPLOYEES RETIREMENT ASSOCIATI		8.725	0,021%	L2
LOUISIANA STATE EMPLOYEES RETIREMENT SYSTEM		85.280	0,210%	L2
LOVEIT-WOODSUM FOUNDATION C/O SUMMIT PARTNER		6.190	0,015%	L2
LP]NAME(HOTCHKIS AND WILEY		1.900	0,005%	L2
LVIP DIMENSIONAL INTERNATIONAL CORE EQUITY FUND		2.288	0,006%	L2
LYXINDX FUND - LYXOR MSCI EMU		8.409	0,021%	L2
LYXOR FTSE ITALIA MID CAP PIR		110.687	0,272%	L2
M PRIME EUROPE STOCKS		1.501	0,004%	L2
MARYLAND STATE RETIREMENT PENSION SYSTEM		1.578	0,004%	L2
MEDIOLANUM GESTIONE FONDI SGR - FLESSIBILE FUTURO ITALIA		160.000	0,393%	L2
MEDIOLANUM GESTIONE FONDI SGR - FLESSIBILE SVILUPPO ITALIA		437.000	1,074%	L2
MERCER QIF CCF		26.388	0,065%	L2
MERCER QIF FUND PLC		2.186	0,005%	L2
MERCER UCITS COMMON CONTRACTUALFUND		3.648	0,009%	L2
MERCER UNHEDGED OVERSEAS SHARES TRUST		16.919	0,042%	L2
MGI FUNDS PLC		27.846	0,068%	L2
MISSOURI EDUCATION PENSION TRUST		66.260	0,163%	L2
MONETARY AUTHORITY OF SINGAPORE		247	0,001%	L2
MONTANA BOARD OF INVESTMENTS		38.883	0,096%	L2

Anagrafica	CF/PI	Azioni	% su Votanti	Voto	
MSCI ACWI EX-U.S. IMI INDEX FUND B2			905	0,002%	L2
MSCI EMU IMI INDEX FUND B (EMUIMIB)			9	0,000%	L2
MUL- LYX FTSE IT ALL CAP PIR 2			1.227	0,003%	L2
MUNICIPAL EMPLOYEES PENSION PLAN			16.200	0,040%	L2
NATWEST ST JAMES'S PLACE BALANCED MANAGED UNIT TRUST			211.489	0,520%	L2
NATWEST TRUSTEE AND DEPOSITARY SERVICES LIMITED AS TRUSTEE O			2.198	0,005%	L2
NEW YORK STATE COMMON RETIREMENT FUND			66.933	0,164%	L2
NORTHERN TRUST GLOBAL INVESTMENTS COLLECTIVE FUNDS TRUST			19.265	0,047%	L2
NORTHERN TRUST UCITS COMMON CONTRACTUAL FUND			2.891	0,007%	L2
NORTHROP GRUMMAN PENSION MASTERTRUST			15.400	0,038%	L2
NOVA SCOTIA HEALTH EMPLOYEES PENSION PLAN			26.835	0,066%	L2
NTGI-QM COMMON DAILY ALL COUNTRY WORLD EX-US INVESTABLE MARKET INDEX FUND - NON LENDING			657	0,002%	L2
NUCLEAR ELECTRIC INSURANCE LIMITED.			22.500	0,055%	L2
OBERWEIS INTERNATIONAL OPPORTU			337.600	0,830%	L2
OLD WESTBURY SMALL AND MID CAP STRATEGIES FUND			145.193	0,357%	L2
OMAM INVESTMENT FUNDS LLC - ACADIAN ALL COUNTRY WORLD EX US			8.365	0,021%	L2
ONEPATH GLOBAL SHARES - SMALL CAP (UNHEDGED) INDEXPOOL			1.169	0,003%	L2
ONTARIO POWER GENERATION INC .			45.110	0,111%	L2
OPTIMUM INTERNATIONAL FUND			8.999	0,022%	L2
OREGON PUBLIC EMPLOYEES RETIREMENT SYSTEM			20.447	0,050%	L2
PENSION RESERVES INVESTMENT TRUST FUND			22.248	0,055%	L2
PERPETUAL INVESTMENT FUND SICAV-RAIF			2.609	0,006%	L2
PES:PIMCO RAFI DYNAMIC MULTI-FACTOR INTERNATIONAL EQUITY ETF			2.507	0,006%	L2
PK CSG World Equity Credit Suisse Funds AG			952	0,002%	L2
PUBLIC AUTHORITY FOR SOCIAL INSURANCE			1.574	0,004%	L2
PUBLIC EMPLOYEES PENSION PLAN			41.600	0,102%	L2
PUBLIC EMPLOYEES RETIREMENT ASSOCIATION OF COLORADO			8.530	0,021%	L2
PUBLIC EMPLOYEES RETIREMENT ASSOCIATION OF NEW MEXICO			1.540	0,004%	L2
PUBLIC EMPLOYEES RETIREMENT SYSTEM OF MISSISSIPPI			2.438	0,006%	L2
PUBLIC EMPLOYEES RETIREMENT SYSTEM OF OHIO			63.192	0,155%	L2
RÉGIME DE RENTES DU MOUVEMENT DESJARDINS			1.634	0,004%	L2
RETAIL EMPLOYEES SUPERANNUATIONTRUST			92.404	0,227%	L2
RETIREMENT BOARD OF ALLEGHENY COUNTY			5.459	0,013%	L2
ROB AND MELANI WALTON FOUNDATION			12.802	0,031%	L2
ROTHKO BROAD INTERNATIONAL SMALL CAP EQUITY FUND L.P			3.351	0,008%	L2
RUSSELL INVESTMENT COMPANY PLC			82.157	0,202%	L2
SAN DIEGO COUNTY EMPLOYEES RETIREMENT ASSOCIATION			6.198	0,015%	L2
SAN JOSE FEDERATED CITY EMPLOYEES RETIREMENT SYSTEM			14.100	0,035%	L2
SAN JOSE POLICE AND FIRE DEPARTMENT RETIREMENT PLAN			20.400	0,050%	L2
SBC MASTER PENSION TRUST			7.601	0,019%	L2
SCHWAB FUNDAMENTAL INTERNATIONAL SMALL COMPANY INDEX ETF			58.526	0,144%	L2
SCHWAB FUNDAMENTAL INTERNATIONAL SMALL COMPANY INDEX FUND			14.151	0,035%	L2
SCHWAB INTERNATIONAL SMALLCAP EQUITY ETF			42.436	0,104%	L2
SEGALL BRYANT & HAMILL INTERNATIONAL SMALL CAP TRUST			71.355	0,175%	L2
SEGALL BRYANT HAMILL INTERNA			23.745	0,058%	L2
SEI ACADIAN EUROPE EX-UK EQUIT			7.945	0,020%	L2
SEI INSTITUTIONAL INTERNATIONAL TRUST INTERNATIONAL EQUITY FUND			4.498	0,011%	L2
SEI INSTITUTIONAL INVESTMENTS TRUST WORLD EQUITY EX-US FUND			56.630	0,139%	L2
SHELL CANADA 2007 PENSION PLAN			2.933	0,007%	L2
SOUTHERN CALIFORNIA UNITED FOOD AND COMMERCIAL WORKERS UNIONS AND FOOD EMPLOYERS JOINT PENSION			10.389	0,026%	L2
SPDR PORTFOLIO DEVELOPED WORLD EXUS ETF			109.751	0,270%	L2
SPDR PORTFOLIO EUROPE ETF			485	0,001%	L2
SPDR S&P INTERNATIONAL SMALL CAP ETF			15.898	0,039%	L2

Anagrafica	CF/PI	Azioni	% su Votanti	Voto
SSB MSCI ACWI EX USA IMI SCREENED NONLENDING COMMON TRUST FUND		23	0,000%	L2
SSB MSCI EAFE SMALL CAP INDEX SECURITIES LENDING COMMON FND		11.953	0,029%	L2
SSGA SPDR ETFS EUROPE II PUBLICLIMITED COMPANY		5.516	0,014%	L2
SST GLOB ADV TAX EXEMPT RETIREMENT PLANS		49.835	0,122%	L2
STAMPS FAMILY CHARITABLE FOUNDATION		13.520	0,033%	L2
STANLIB FUNDS LIMITED		14.068	0,035%	L2
STATE OF NEW JERSEY COMMON PENSION FUND D		3.012	0,007%	L2
STATE OF NEW MEXICO STATE INVESTMENT COUNCIL		1.760	0,004%	L2
STATE OF WISCONSIN INVESTMENT BOARD		7.202	0,018%	L2
STATE STREET GLOBAL ALL CAP EQUITY EXUS INDEX PORTFOLIO		5.425	0,013%	L2
STATE TEACHERS RETIREMENT SYSTEM OF OHIO		26.078	0,064%	L2
STICHTING PENSOENFONDS HORECA AND CATERING		2.884	0,007%	L2
STRATEGIC INTERNATIONAL EQUITY FUND		637	0,002%	L2
SUNSUPER SUPERANNUATION FUND		106.671	0,262%	L2
TEACHERS RETIREMENT SYSTEM OF LOUISIANA		84.600	0,208%	L2
TEACHERS' RETIREMENT SYSTEM OF THE STATE OF ILLINOIS		300.600	0,739%	L2
TENNESSEE CONSOLIDATED RETIREMENT SYSTEM		68.874	0,169%	L2
THE BARCLAYS BANK UK RETIREMENTFUND		2.098	0,005%	L2
THE EDUCATIONAL EMPLOYEES SUPPLEMENTARY RETIREMENT SYSTEM OF FAIRFAX COUNTY		6.801	0,017%	L2
THE REGENTS OF THE UNIVERSITY OF CALIFORNIA		6.419	0,016%	L2
THE TURTLE FUND PLC		8.198	0,020%	L2
THRIVENT INTERNATIONAL ALLOCATION FUND		6.819	0,017%	L2
THRIVENT INTERNATIONAL ALLOCATION PORTFOLIO		12.933	0,032%	L2
TIAA-CREF QUANT INTERNATION CAPEQUITY FUND AL SMALL		91.809	0,226%	L2
TRUST II BRIGHTHOUSEDIMENSIONALINT SMALL COMPANY PORTFOLIO		7.714	0,019%	L2
TWO SIGMA EQUITY RISK PREMIA PORTFOLIO LLC EMEA TRADING		22.700	0,056%	L2
TWO SIGMA WORLD CORE FUND LP		8.800	0,022%	L2
UBS (IRL) ETF PLC - S&P 500 ESG UCITS ETF (ENGLISH)		1.256	0,003%	L2
UBS FUND MANAGEMENT (SWITZERLAND) AG.		9.808	0,024%	L2
UBS LUX FUND SOLUTIONS		5.590	0,014%	L2
UNIVERSALINVESTMENTGESELLSCHAFTMBH FOR WM AKTIEN GLOBAL UIFONDS		31.300	0,077%	L2
UPS GROUP TRUST		5.222	0,013%	L2
UTAH RETIREMENT SYSTEMS		5.327	0,013%	L2
VANGUARD DEVELOPED MARKETS INDEX FUND		185.718	0,456%	L2
VANGUARD ESG DEVELOPED WORLD ALL CAP EQ INDEX FND UK		258	0,001%	L2
VANGUARD ESG INTERNATIONAL STOCK ETF		8.740	0,021%	L2
VANGUARD EUROPEAN STOCK INDEX FUND		55.367	0,136%	L2
VANGUARD FIDUCIARY TRUST COMPANY DEVELOPED MARKETS INDEX TRUST		809	0,002%	L2
VANGUARD FIDUCIARY TRUST COMPANY INSTITUTIONAL TOTAL INTERNATIONAL STOCK MARKET INDEX TRUST		32.019	0,079%	L2
VANGUARD FIDUCIARY TRUST COMPANY INSTITUTIONAL TOTAL INTERNATIONAL STOCK MARKET INDEX TRUST II		138.818	0,341%	L2
VANGUARD FTSE ALL WORLD EX US SMALL CAP INDEX FUND		96.171	0,236%	L2
VANGUARD FTSE DEVELOPED ALL CAPEX NORTH AMERICA INDEX ETF		4.877	0,012%	L2
VANGUARD FTSE DEVELOPED EUROPE ALL CAP INDEX ETF		396	0,001%	L2
VANGUARD FUNDS PUBLIC LIMITED COMPANY		725	0,002%	L2
VANGUARD INTERNATIONAL SMALL COMPANIES INDEX FUND		4.322	0,011%	L2
VANGUARD INVESTMENT SERIES PUBLIC LIMITED COMPANY		12.167	0,030%	L2
VANGUARD TOTAL INTERNATIONAL STOCK INDEX FUND		358.679	0,881%	L2
VANGUARD TOTAL WORLD STOCK INDEX FUND		13.418	0,033%	L2
VANTAGETRUST III MASTER COLLECTIVE INVESTMENT FUNDS TRUST		38.926	0,096%	L2
VEBA PARTNERSHIP N L P		3.216	0,008%	L2
VERDIPAPIRFONDET KLP AKSJEGLOBAL SMALL CAP INDEKS I		4.364	0,011%	L2
VERMONT PENSION INVESTMENT COMMITTEE		37.363	0,092%	L2

[Handwritten signature]

[Handwritten signature]

Anagrafica	CF/PI	Azioni	% su Votanti	Voto
VFMC INTERNATIONAL EQUITY TRUST1		38.439	0,094%	L2
VFMC INTERNATIONAL EQUITY TRUST2		46.790	0,115%	L2
VIF ICVC VANGUARD FTSE GLOBAL ALL CAP INDEX FUND		40	0,000%	L2
VILLIERS ALTO		20.411	0,050%	L2
VIRGINIA RETIREMENT SYSTEM		2	0,000%	L2
VOYA MULTI MANAGER INTERNATIONAL SMALL CAP FUND		6.083	0,015%	L2
WASHINGTON STATE INVESTMENT BOARD		20.822	0,051%	L2
WEST VIRGINIA INVESTMENT MANAGEMENT BOARD		103.350	0,254%	L2
WHEELS COMMON INVESTMENT FUND		324	0,001%	L2
WI COOK FOUNDATION INC		18.600	0,046%	L2
WISDOMTREE DYNAMIC CURRENCY HEDGED INTERNATIONAL SMALLCAP EQUITY FUND		3.671	0,009%	L2
WISDOMTREE EUROPE HEDGED SMALLCAP EQUITY FUND		4.466	0,011%	L2
WISDOMTREE EUROPE SMALLCAP DIVIDEND FUND		55.271	0,136%	L2
WISDOMTREE INTERNATIONAL SMALLCAP DIVIDEND FUND		87.402	0,215%	L2
WM POOL -EQUITIES TRUST NO. 72		27.727	0,068%	L2
XTRACKERS MSCI EUROZONE HEDGED EQUITY ETF		38	0,000%	L2
ADASINA SOCIAL JUSTICE ALL CAP GLOBAL ETF		1.952	0,005%	A
ODEY INVESTMENTS PLC		23.975	0,059%	A
OEI MAC INC..		349	0,001%	A
Kevin and Kristina Durkin 2009 Trust		4.189	0,010%	NV

Totale votanti

40.693.715

100%

Legenda

F - Favorevole
C - Contrario
A - Astenuto
Lx - Lista x
NV - Non votante
NE - Non espresso

BANCA IFIS S.p.A. Assemblea Ordinaria 28 aprile 2022

Punto 3.3 dell'ordine del giorno.

Consiglio di Amministrazione: determinazione della durata della carica;

Allegato L

	n. azioni	% azioni rappresentate in assemblea	% del Capitale Sociale
Quorum costitutivo assemblea	40.693.715	100%	75,623%
Azioni per le quali il RD dispone di istruzioni per l'OdG in votazione (quorum deliberativo):	40.693.715	100,000%	75,623%
Azioni per le quali il RD non disponeva di istruzioni:	0	0,000%	0,000%

	n. azioni	% partecipanti al voto	% del Capitale Sociale
Favorevole	40.579.477	99,720%	75,411%
Contrario	60.409	0,148%	0,112%
Astenuto	40.429	0,099%	0,075%
Non Votante	13.400	0,033%	0,025%
Totali	40.693.715	100,000%	75,623%




BANCA IFIS S.p.A.

Assemblea Ordinaria

28 aprile 2022

Punto 3.3 dell'ordine del giorno.

Consiglio di Amministrazione: determinazione della durata della carica;

Elenco dei partecipanti alla votazione per il tramite del Rappresentante Designato nella persona del Dott. Michele Marveggio

Anagrafica	CF/PI	Azioni	% su Votanti	Voto
3M PENSION AND LIFE ASSURANCE SCHEME		1.280	0,003%	F
ACADIAN ALL COUNTRY WORLD EX US EQUITY CIT FUND		19.727	0,048%	F
ACADIAN ALL COUNTRY WORLD EX US FUND		13.032	0,032%	F
ACADIAN BWGI MULTI-STRATEGY FUND		3.101	0,008%	F
ACADIAN GLOBAL SMALL-CAP EQUITY CIT FUND		17.401	0,043%	F
ACADIAN INTERNATIONAL ALL CAP FUND		39.040	0,096%	F
ACADIAN INTERNATIONAL EQUITY CIT FUND		21.710	0,053%	F
ACADIAN INTERNATIONAL SMALL CAP EQUITY II FUND LLC		23.473	0,058%	F
ACADIAN INTERNATIONAL SMALL CAP FUND		256.264	0,630%	F
ACADIAN INTERNATIONAL SMALL-CAP EQUITY CIT FUND		22.482	0,055%	F
ACADIAN NON US ALL CAP EQUITY FUND USD HEDGED LLC		25.030	0,062%	F
ACADIAN NON-US SMALL-CAPLONG-SHORT EQUITY FUND LLC C/O ACADIAN ASSET MANAGEMENT LLC		121.912	0,300%	F
ADASINA SOCIAL JUSTICE ALL CAP GLOBAL ETF		1.952	0,005%	F
ALASKA PERMANENT FUND CORPORATION		27.985	0,069%	F
ALKEN FUND - ABSOLUTE RETURN EUROPE		19.497	0,048%	F
ALKEN FUND - SMALL CAP EUROPE		348.587	0,857%	F
ALKEN FUND - SUSTAINABLE EUROPE		8.932	0,022%	F
ALLIANZ GLOBAL INVESTORS GMBH FOR CONVEST 21 VL		25.093	0,062%	F
ALLIANZ GLOBAL INVESTORS GMBH FOR FONDIS		15.875	0,039%	F
ALLIANZGI INTERNATIONAL SMALL-CAP OPPORTUNITIES LLC 1633 BROADWAY		17.768	0,044%	F
ALTRIA CLIENT SERVICES MASTER RETIREMENT TRUST		11.128	0,027%	F
AMERICAN CENTURY ETF TRUST AVANTIS INT SMALL CAP VALUE FUND		5.863	0,014%	F
AMERICAN CENTURY ETF TRUST-AVANTIS INTERNATIONAL EQUITY ETF		4.286	0,011%	F
AMERICAN CENTURY ETF TRUST-AVANTIS INTERNATIONAL EQUITY FUND		489	0,001%	F
AMERICAN CENTURY ETF TRUST-AVANTIS INTERNATIONAL SMALL CAP VALUE		59.509	0,146%	F
AMERICAN CENTURY ETF TRUST-AVANTIS RESPONSIBLE INTERNATIONAL EQUITY ETF		27	0,000%	F
ARCA FONDI SGR SPA - FONDO ARCA AZIONI ITALIA		21.000	0,052%	F
ARCA FONDI SGR SPA - FONDO ARCA ECONOMIA REALE BILANCIATO ITALIA 30		140.000	0,344%	F
ARCA FONDI SGR SPA - FONDO ARCA ECONOMIA REALE EQUITY ITALIA		200.000	0,491%	F
ARIZONA STATE RETIREMENT SYSTEM		6.933	0,017%	F
ARROWST WD SM CAP EAE NON FLIP		606	0,001%	F
ARROWSTREET (CANADA) GLOBAL WORLD SMALL CAP FUND II		31.048	0,076%	F
ARROWSTREET US GROUP TRUST		45.434	0,112%	F
ARROWSTREET US GROUP TRUST ARROWSTREET INTERNATIONAL EQUITY		21.821	0,054%	F
AS ACWI EX US AETF U NON FLIP		8.865	0,022%	F
AWARE SUPER		52	0,000%	F
AZ FUND 1		15.000	0,037%	F

Anagrafica	CF/PI	Azioni	% su Votanti	Voto
AZIMUT CAPITAL MANAGEMENT SGR S.P.A		5.000	0,012%	F
BLACKROCK ASSET MANAGEMENT SCHWEIZ AG ON BEHALF OF ISHARES WORLD EX SWITZERLAND		2.518	0,006%	F
BLACKROCK AUTHORISED CONTRACTUAL SCHEME I		223	0,001%	F
BLACKROCK FUND MANAGERS LTD		1.780	0,004%	F
BLACKROCK INDEX SELECTION FUND		706	0,002%	F
BLACKROCK INSTITUTIONAL TRUST COMPANY, N.A. INVESTMENT FUNDS FOR EMPLOYEE BENEFIT TRUSTS		8.685	0,021%	F
BLACKROCK LIFE LTD		1.967	0,005%	F
BLACKROCK MSCI EAFE SMALL CAP EQUITY INDEX FUND B (EAFESMLB		6.276	0,015%	F
BNY MELLON GLOBAL FUNDS PLC		63.294	0,156%	F
CAISSE DES DEPOTS ET CONSIGNATIONS		57.987	0,142%	F
CALIFORNIA PHYSICIANS' SERVICE		12.250	0,030%	F
CALIFORNIA STATE TEACHERS' RETIREMENT SYSTEM		24.321	0,060%	F
CANADA POST CORPORATION REGISTERED PENSION PLAN		9.604	0,024%	F
CASEY FAMILY PROGRAMS		3.525	0,009%	F
CAUSEWAY INTERNATIONAL SMALL CAP FUND		9.480	0,023%	F
CC & L INTERNATIONAL EQUITY FUND		84	0,000%	F
CC AND L Q GLOBAL EQUITY MARKET NEUTRAL MASTER FUND LTD		28	0,000%	F
CC AND L Q MARKET NEUTRAL FUND II		27	0,000%	F
CC&L GLOBAL EQUITY FUND		106	0,000%	F
CC&L Q 140/40 FUND		15	0,000%	F
CC&L Q GLOBAL SMALL CAP EQUITY FUND		12	0,000%	F
CC&L Q GROUP GLOBAL EQUITY FUND		88	0,000%	F
CC&L U.S. Q MARKET NEUTRAL ONSHORE FUND II		1.480	0,004%	F
CCANDL ALTERNATIVE GLOBAL EQUITY		18	0,000%	F
CENTRAL PENSION FUND OF THE INTERNATIONAL UNION OF OPERATING EMPLOYERS		5.931	0,015%	F
CIBC PENSION PLAN TRUST FUND.		716	0,002%	F
CITY OF NEW YORK GROUP TRUST		98.186	0,241%	F
CLEARWATER INTERNATIONAL FUND		42.000	0,103%	F
COLLEGE RETIREMENT EQUITIES FUND		73.742	0,181%	F
COLLEGES OF APPLIED ARTS AND TECHNOLOGY PENSION P		7.740	0,019%	F
COMMONWEALTH BANK GROUP SUPER GROUND FLOOR		19.730	0,048%	F
COMMONWEALTH OF PENNSYLVANIA PUBLIC SCHOOL EMPLOYEES RETIR		44.225	0,109%	F
COMMONWEALTH OF PENNSYLVANIA PUBLIC SCHOOL EMPLOYEES RETIREMENT SYSTEM		87.400	0,215%	F
CONNECTICUT GENERAL LIFE INSURANCE COMPANY		65	0,000%	F
CONSTELLATION EMPLOYEES' BENEFIT TRUST FOR UNION EMPLOYEES		3.220	0,008%	F
CONSTELLATION PENSION MASTER TRUST		15.227	0,037%	F
CORTEVA AGRISCIENCE DEFINED CONTRIBUTION PLAN MASTER TRUST		15.700	0,039%	F
CPR EUROLAND ESG		54.750	0,135%	F
CREDIT SUISSE FUNDS AG		991	0,002%	F
CREDIT SUISSE INDEX FUND (LUX)		10.495	0,026%	F
CSIF CH Equity World ex CH Small Cap Blue Credit Suisse Funds AG		1.132	0,003%	F
CUBIST CORE INVESTMENTS, L.P. C/O POINT72		17.684	0,043%	F
D. E. SHAW ALL COUNTRY GLOBAL ALPHA PLUS PORTFOLIOS L.L.C.		37	0,000%	F
DE SHAW ALL COUNTRY GLOBAL ALPHA EXTENSION PORTFOLIOS LLC		61	0,000%	F
DE SHAW WORLD ALPHA EXTENSION PORTFOLIOS LLC		4	0,000%	F
DETROIT EDISON QUALIFIED NUCLEAR DECOMMISSIONING TRUST		1.153	0,003%	F
DFA INTERNATIONAL SMALL CAP VALUE PNS GROUP INC		284.262	0,699%	F
DIGITAL FUNDS STARS EUROPE		491.331	1,207%	F
DIGITAL FUNDS STARS EUROPE EX-UK		391.837	0,963%	F
DIGITAL FUNDS STARS EUROPE SMALLER COMPANIES		7.366	0,018%	F
DOMINION ENERGY INC. DEFINED BENEFIT MASTER TRUST		7.202	0,018%	F

Handwritten signature

Handwritten signature

Anagrafica	CF/PI	Azioni	% su Votanti	Voto
DUPONT SPECIALTY PRODUCTS & RELATED CO SAVINGS PLAN MASTER TRUST		7.600	0,019%	F
EAM INTERNATIONAL SMALL CAP FUND LP		14.186	0,035%	F
EMPLOYEES RETIREMENT SYSTEM OF TEXAS		25.713	0,063%	F
EURIZON CAPITAL SGR - EURIZON AM MITO 25		23.396	0,057%	F
EURIZON CAPITAL SGR - EURIZON AM MITO 50		30.239	0,074%	F
EURIZON CAPITAL SGR - EURIZON AM MITO 95		4.271	0,010%	F
EURIZON CAPITAL SGR - EURIZON AZIONI ITALIA		24.492	0,060%	F
EURIZON CAPITAL SGR - EURIZON AZIONI PMI ITALIA		165.520	0,407%	F
EURIZON CAPITAL SGR - EURIZON PIR ITALIA 30		28.512	0,070%	F
EURIZON CAPITAL SGR - EURIZON PIR ITALIA AZIONI		8.452	0,021%	F
EURIZON CAPITAL SGR - EURIZON PROGETTO ITALIA 20		36.131	0,089%	F
EURIZON CAPITAL SGR - EURIZON PROGETTO ITALIA 40		141.271	0,347%	F
EURIZON CAPITAL SGR - EURIZON PROGETTO ITALIA 70		56.178	0,138%	F
EXELON CORPORATION DEFINED CONTRIBUTION RETIREMENT PLANS MASTER TRUST		6.223	0,015%	F
EXELON CORPORATION EMPLOYEES' BENEFIT TRUST FOR UNION EMPLOYEES		5.416	0,013%	F
EXELON CORPORATION PENSION MASTER RETIREMENT TRUST		21.507	0,053%	F
FIDELITY COMMON CONTRACTUAL FUND II - FIDELITY EUROPE EX-UK EQUITY FUND (ACADIAN)		3.179	0,008%	F
FIDELITY CONCORD STREET TRUST; FIDELITY SAI INTERNATIONAL S		7.646	0,019%	F
FIDEURAM ASSET MANAGEMENT SGR - FIDEURAM ITALIA		2.000	0,005%	F
FIDEURAM ASSET MANAGEMENT SGR - PIANO AZIONI ITALIA		255.000	0,627%	F
FIDEURAM ASSET MANAGEMENT SGR - PIANO BILANCIATO ITALIA 30		25.000	0,061%	F
FIDEURAM ASSET MANAGEMENT SGR - PIANO BILANCIATO ITALIA 50		72.000	0,177%	F
FLEXSHARES MORNINGSTAR DEVELOPED MARKETS EX-US FACTOR TILT INDEX FUND		9.108	0,022%	F
FONDITALIA		72.000	0,177%	F
FONDS DE RESERVE POUR LES RETRAITES		3.372	0,008%	F
GENERALI INVESTMENTS SICAV EURO FUTURE LEADERS		209.842	0,516%	F
GENERALI SMART FUNDS		29.793	0,073%	F
GF AMBITION SOLIDAIRE		46.653	0,115%	F
GMO BENCHMARKFREE FUND		23.001	0,057%	F
GMO FUNDS PLC GMO GLOBAL EQUITY ALLOCATION INVESTMENT FUND		960	0,002%	F
GMO FUNDS PLC GMO GLOBAL REAL RETURN (UCITS) FUND		13.632	0,033%	F
GMO IMPLEMENTATION FUND		54.828	0,135%	F
GMO INTERNATIONAL EQUITY FUND		132.653	0,326%	F
GMO STRATEGIC OPPORTUNITIES ALLOCATION FUND		2.511	0,006%	F
GMO TAXMANAGED INTERNATIONAL EQUITIES FUND		948	0,002%	F
GOLDMAN SACHS TRUST GOLDMAN SACHS INTERNATIONAL SMALL CAP INSIGHTS FUND		245.624	0,604%	F
GOVERNMENT INSTITUTIONS PENSION FUND		28.355	0,070%	F
GOVERNMENT OF NORWAY		433.178	1,064%	F
HONG KONG HOUSING AUTHORITY		7.498	0,018%	F
HOSKING GLOBAL FUND PLC		91.644	0,225%	F
HOSKING PARTNERS COLLECTIVE INVESTMENT TRUST		6.019	0,015%	F
HOSKING PARTNERS EQUITY FUND LLC C/O CORPORATION SERVICE COMPANY		5.299	0,013%	F
HOSKING PARTNERS GLOBAL EQUITY TRUST		7.202	0,018%	F
HOSTPLUS POOLED SUPERANNUATION TRUST		80.507	0,198%	F
HRW TESTAMENTARY TRUST NO. 10		19.794	0,049%	F
IBM 401(K) PLUS PLAN TRUST		3.906	0,010%	F
ILLINOIS STATE BOARD OF INVESTMENT		30.300	0,074%	F
IN EQ ACWI EX US AETF NON FLIP		10.551	0,026%	F
INDIANA PUBLIC RETIREMENT SYSTEM		760	0,002%	F
INTERFUND SICAV		6.000	0,015%	F
INTERNATIONAL EQUITY FUND		2.872	0,007%	F
INTERNATIONAL MONETARY FUND		713	0,002%	F

Anagrafica	CF/PI	Azioni	% su Votanti	Voto
INTERNATIONAL TILTS MASTER PORTFOLIO OF MASTER INVESTMENT PORTFO		12.498	0,031%	F
INVESCO FTSE RAFI DEVELOPED MARKETS EX US SMALL MID ETF		16.098	0,040%	F
INVESTERINGSFORENINGEN SPARINVEST INDEX EUROPA SMALL CAP KL ID SPARINVEST A S FILIAL AF SPARINVEST S		6.196	0,015%	F
IPAC SPECIALIST INVESTMENT STRATEGIES - INTERNATIONAL SHARE STRATEGY NO.1		6.020	0,015%	F
ISHARES ALL-COUNTRY EQUITY INDEX FUND		107	0,000%	F
ISHARES CORE MSCI EAFE ETF		163.881	0,403%	F
ISHARES CORE MSCI EAFE IMI INDEX ETF		8.194	0,020%	F
ISHARES CORE MSCI TOTAL INTERNATIONAL STOCK ETF		35.936	0,088%	F
ISHARES EDGE MSCI MULTIFACTOR INTL SMALL-CAP ETF		7.611	0,019%	F
ISHARES III PUBLIC LIMITED COMPANY		10.043	0,025%	F
ISHARES INTERNATIONAL DEVELOPEDSMALL CAP VALUE FACTOR ETF		7.058	0,017%	F
ISHARES MSCI EAFE SMALL-CAP ETF		105.739	0,260%	F
ISHARES MSCI EUROPE IMI INDEX ETF		562	0,001%	F
ISHARES MSCI EUROPE SMALL-CAP ETF		2.800	0,007%	F
ISHARES VII PLC		24.379	0,060%	F
JHF II INTL SMALL CO FUND		9.421	0,023%	F
JHVIT INTL SMALL CO TRUST		1.607	0,004%	F
JNL MULTIMANAGER INTERNATIONAL SMALL CAP FUND		50.641	0,124%	F
KAISER PERMANENTE GROUP TRUST		30	0,000%	F
Kevin and Kristina Durkin 2009 Trust		4.189	0,010%	F
KIA F509-ACADIAN		28.950	0,071%	F
LA SCOGLIERA SA	02942970274	27.174.347	66,778%	F
LACM WORLD SMALL CAP EQUITY FUND LP		8.913	0,022%	F
LEGAL & GENERAL ICAV		1.025	0,003%	F
LEGAL AND GENERAL ASSURANCE (PENSIONS MANAGEMENT) LIMITED		16.271	0,040%	F
LEGAL AND GENERAL ASSURANCE PENSIONS MANAGEMENT LIMITED		7.564	0,019%	F
LEGAL AND GENERAL UCITS ETF PLC		1.498	0,004%	F
LGT SELECT FUNDS		55	0,000%	F
LOCKHEED MARTIN CORPORATION MASTER RETIREMENT TRUST.		2.214	0,005%	F
LOS ANGELES CITY EMPLOYEES RETIREMENT SYSTEM		78.819	0,194%	F
LOUISIANA STATE EMPLOYEES RETIREMENT SYSTEM		85.280	0,210%	F
LOVETT-WOODSUM FOUNDATION C/O SUMMIT PARTNER		6.190	0,015%	F
LP]NAME(HOTCHKIS AND WILEY		1.900	0,005%	F
LVIP DIMENSIONAL INTERNATIONAL CORE EQUITY FUND		2.288	0,006%	F
LYXINDX FUND - LYXOR MSCI EMU		8.409	0,021%	F
LYXOR FTSE ITALIA MID CAP PIR		110.687	0,272%	F
M PRIME EUROPE STOCKS		1.501	0,004%	F
MARYLAND STATE RETIREMENT PENSION SYSTEM		1.578	0,004%	F
MEDIOLANUM GESTIONE FONDI SGR - FLESSIBILE FUTURO ITALIA		160.000	0,393%	F
MEDIOLANUM GESTIONE FONDI SGR - FLESSIBILE SVILUPPO ITALIA		437.000	1,074%	F
MERCER QIF CCF		26.388	0,065%	F
MERCER QIF FUND PLC		2.186	0,005%	F
MERCER UCITS COMMON CONTRACTUALFUND		3.648	0,009%	F
MERCER UNHEDGED OVERSEAS SHARES TRUST		16.919	0,042%	F
MGI FUNDS PLC		27.846	0,068%	F
MISSOURI EDUCATION PENSION TRUST		66.260	0,163%	F
MONETARY AUTHORITY OF SINGAPORE		247	0,001%	F
MONTANA BOARD OF INVESTMENTS		38.883	0,096%	F
MSCi ACWI EX-U.S. IMI INDEX FUND B2		905	0,002%	F
MSCI EMU IMI INDEX FUND B (EMUIMIB)		9	0,000%	F
MUL- LYX FTSE IT ALL CAP PIR 2		1.227	0,003%	F
MUNICIPAL EMPLOYEES PENSION PLAN		16.200	0,040%	F
NATWEST ST JAMES'S PLACE BALANCED MANAGED UNIT TRUST		211.489	0,520%	F
NATWEST TRUSTEE AND DEPOSITARY SERVICES LIMITED AS TRUSTEE O		2.198	0,005%	F
NEW YORK STATE COMMON RETIREMENT FUND		66.933	0,164%	F

Handwritten signature

Handwritten signature

Anagrafica	CF/PI	Azioni	% su Votanti	Voto
NORTHERN TRUST GLOBAL INVESTMENTS COLLECTIVE FUNDS TRUST		19.265	0,047%	F
NORTHERN TRUST UCITS COMMON CONTRACTUAL FUND		2.891	0,007%	F
NORTHROP GRUMMAN PENSION MASTERTRUST		15.400	0,038%	F
NOVA SCOTIA HEALTH EMPLOYEES PENSION PLAN		26.835	0,066%	F
NTGI-QM COMMON DAILY ALL COUNTRY WORLD EX-US INVESTABLE MARKET INDEX FUND - NON LENDING		657	0,002%	F
NUCLEAR ELECTRIC INSURANCE LIMITED.		22.500	0,055%	F
OBERWEIS INTERNATIONAL OPPORTU		337.600	0,830%	F
ODEY INVESTMENTS PLC		23.975	0,059%	F
OLD WESTBURY SMALL AND MID CAP STRATEGIES FUND		145.193	0,357%	F
OMAM INVESTMENT FUNDS LLC - ACADIAN ALL COUNTRY WORLD EX US		8.365	0,021%	F
ONEPATH GLOBAL SHARES - SMALL CAP (UNHEDGED) INDEXPOOL		1.169	0,003%	F
ONTARIO POWER GENERATION INC .		45.110	0,111%	F
OPTIMUM INTERNATIONAL FUND		8.999	0,022%	F
OREGON PUBLIC EMPLOYEES RETIREMENT SYSTEM		20.447	0,050%	F
PENSION RESERVES INVESTMENT TRUST FUND		22.248	0,055%	F
PERPETUAL INVESTMENT FUND SICAV-RAIF		2.609	0,006%	F
PES:PIMCO RAFI DYNAMIC MULTI-FACTOR INTERNATIONAL EQUITY ETF		2.507	0,006%	F
PK CSG World Equity Credit Suisse Funds AG		952	0,002%	F
PREVE RICCARDO	PRVRCR51A21E808Y	135.000	0,332%	F
PREVE COSTRUZIONI SPA	00185120045	1.500.000	3,686%	F
PUBLIC AUTHORITY FOR SOCIAL INSURANCE		1.574	0,004%	F
PUBLIC EMPLOYEES PENSION PLAN		41.600	0,102%	F
PUBLIC EMPLOYEES RETIREMENT ASSOCIATION OF COLORADO		8.530	0,021%	F
PUBLIC EMPLOYEES RETIREMENT ASSOCIATION OF NEW MEXICO		1.540	0,004%	F
PUBLIC EMPLOYEES RETIREMENT SYSTEM OF MISSISSIPPI		2.438	0,006%	F
PUBLIC EMPLOYEES RETIREMENT SYSTEM OF OHIO		63.192	0,155%	F
REGIME DE RENTES DU MOUVEMENT DESJARDINS		1.634	0,004%	F
RETAIL EMPLOYEES SUPERANNUATIONTRUST		92.404	0,227%	F
RETIREMENT BOARD OF ALLEGHENY COUNTY		5.459	0,013%	F
ROB AND MELANI WALTON FOUNDATION		12.802	0,031%	F
ROTHKO BROAD INTERNATIONAL SMALL CAP EQUITY FUND L.P		3.351	0,008%	F
RUSSELL INVESTMENT COMPANY PLC		82.157	0,202%	F
SAN DIEGO COUNTY EMPLOYEES RETIREMENT ASSOCIATION		6.198	0,015%	F
SAN JOSE FEDERATED CITY EMPLOYEES RETIREMENT SYSTEM		14.100	0,035%	F
SAN JOSE POLICE AND FIRE DEPARTMENT RETIREMENT PLAN		20.400	0,050%	F
SBC MASTER PENSION TRUST		7.601	0,019%	F
SCHWAB FUNDAMENTAL INTERNATIONAL SMALL COMPANY INDEX ETF		58.526	0,144%	F
SCHWAB FUNDAMENTAL INTERNATIONAL SMALL COMPANY INDEX FUND		14.151	0,035%	F
SCHWAB INTERNATIONAL SMALLCAP EQUITY ETF		42.436	0,104%	F
SEGALL BRYANT & HAMILL INTERNATIONAL SMALL CAP TRUST		71.355	0,175%	F
SEGALL BRYANT HAMILL INTERNA		23.745	0,058%	F
SEI ACADIAN EUROPE EX-UK EQUIT		7.945	0,020%	F
SEI INSTITUTIONAL INTERNATIONAL TRUST INTERNATIONAL EQUITY FUND		4.498	0,011%	F
SEI INSTITUTIONAL INVESTMENTS TRUST WORLD EQUITY EX-US FUND		56.630	0,139%	F
SHELL CANADA 2007 PENSION PLAN		2.933	0,007%	F
SOUTHERN CALIFORNIA UNITED FOOD AND COMMERCIAL WORKERS UNIONS AND FOOD EMPLOYERS JOINT PENSION		10.389	0,026%	F
SPDR PORTFOLIO DEVELOPED WORLD EXUS ETF		109.751	0,270%	F
SPDR PORTFOLIO EUROPE ETF		485	0,001%	F
SPDR S&P INTERNATIONAL SMALL CAP ETF		15.898	0,039%	F
SSB MSCI ACWI EX USA IMI SCREENED NONLENDING COMMON TRUST FUND		23	0,000%	F
SSB MSCI EAFE SMALL CAP INDEX SECURITIES LENDING COMMON FND		11.953	0,029%	F
SSGA SPDR ETFS EUROPE II PUBLICLIMITED COMPANY		5.516	0,014%	F

Anagrafica	CF/PI	Azioni	% su Votanti	Voto
SST GLOB ADV TAX EXEMPT RETIREMENT PLANS		49.835	0,122%	F
STAMPS FAMILY CHARITABLE FOUNDATION		13.520	0,033%	F
STANLIB FUNDS LIMITED		14.068	0,035%	F
STATE OF NEW JERSEY COMMON PENSION FUND D		3.012	0,007%	F
STATE OF NEW MEXICO STATE INVESTMENT COUNCIL		1.760	0,004%	F
STATE OF WISCONSIN INVESTMENT BOARD		7.202	0,018%	F
STATE STREET GLOBAL ALL CAP EQUITY EXUS INDEX PORTFOLIO		5.425	0,013%	F
STATE TEACHERS RETIREMENT SYSTEM OF OHIO		26.078	0,064%	F
STICHTING PENSIOENFONDS HORECA AND CATERING		2.884	0,007%	F
STRATEGIC INTERNATIONAL EQUITY FUND		637	0,002%	F
SUNSUPER SUPERANNUATION FUND		106.671	0,262%	F
TEACHERS RETIREMENT SYSTEM OF LOUISIANA		84.600	0,208%	F
TEACHERS' RETIREMENT SYSTEM OF THE STATE OF ILLINOIS		300.600	0,739%	F
TENNESSEE CONSOLIDATED RETIREMENT SYSTEM		68.874	0,169%	F
THE BARCLAYS BANK UK RETIREMENTFUND		2.098	0,005%	F
THE EDUCATIONAL EMPLOYEES SUPPLEMENTARY RETIREMENT SYSTEM OF FAIRFAX COUNTY		6.801	0,017%	F
THE REGENTS OF THE UNIVERSITY OF CALIFORNIA		6.419	0,016%	F
THE TURTLE FUND PLC		8.198	0,020%	F
THRIVENT INTERNATIONAL ALLOCATION FUND		6.819	0,017%	F
THRIVENT INTERNATIONAL ALLOCATION PORTFOLIO		12.933	0,032%	F
TIAA-CREF QUANT INTERNATION CAPEQUITY FUND AL SMALL		91.809	0,226%	F
TRUST II BRIGHTHOUSEDIMENSIONALINT SMALL COMPANY PORTFOLIO		7.714	0,019%	F
TWO SIGMA EQUITY RISK PREMIA PORTFOLIO LLC EMEA TRADING		22.700	0,056%	F
TWO SIGMA WORLD CORE FUND LP		8.800	0,022%	F
UBS (IRL) ETF PLC - S&P 500 ESG UCITS ETF (ENGLISH)		1.256	0,003%	F
UBS FUND MANAGEMENT (SWITZERLAND) AG.		9.808	0,024%	F
UBS LUX FUND SOLUTIONS		5.590	0,014%	F
UNIVERSALINVESTMENTGESELLSCHAFTMBH FOR WM AKTIEN GLOBAL UIFONDS		31.300	0,077%	F
UPS GROUP TRUST		5.222	0,013%	F
UTAH RETIREMENT SYSTEMS		5.327	0,013%	F
VANGUARD DEVELOPED MARKETS INDEX FUND		185.718	0,456%	F
VANGUARD ESG DEVELOPED WORLD ALL CAP EQ INDEX FND UK		258	0,001%	F
VANGUARD ESG INTERNATIONAL STOCK ETF		8.740	0,021%	F
VANGUARD EUROPEAN STOCK INDEX FUND		55.367	0,136%	F
VANGUARD FIDUCIARY TRUST COMPANY DEVELOPED MARKETS INDEX TRUST		809	0,002%	F
VANGUARD FIDUCIARY TRUST COMPANY INSTITUTIONAL TOTAL INTERNATIONAL STOCK MARKET INDEX TRUST		32.019	0,079%	F
VANGUARD FIDUCIARY TRUST COMPANY INSTITUTIONAL TOTAL INTERNATIONAL STOCK MARKET INDEX TRUST II		138.818	0,341%	F
VANGUARD FTSE ALL WORLD EX US SMALL CAP INDEX FUND		96.171	0,236%	F
VANGUARD FTSE DEVELOPED ALL CAPEX NORTH AMERICA INDEX ETF		4.877	0,012%	F
VANGUARD FTSE DEVELOPED EUROPE ALL CAP INDEX ETF		396	0,001%	F
VANGUARD FUNDS PUBLIC LIMITED COMPANY		725	0,002%	F
VANGUARD INTERNATIONAL SMALL COMPANIES INDEX FUND		4.322	0,011%	F
VANGUARD INVESTMENT SERIES PUBLIC LIMITED COMPANY		12.167	0,030%	F
VANGUARD TOTAL INTERNATIONAL STOCK INDEX FUND		358.679	0,881%	F
VANGUARD TOTAL WORLD STOCK INDEX FUND		13.418	0,033%	F
VANTAGETRUST III MASTER COLLECTIVE INVESTMENT FUNDS TRUST		38.926	0,096%	F
VEBA PARTNERSHIP N L P		3.216	0,008%	F
VERDIPAPIRFONDET KLP AKSJGLOBAL SMALL CAP INDEKS I		4.364	0,011%	F
VFMC INTERNATIONAL EQUITY TRUST1		38.439	0,094%	F
VFMC INTERNATIONAL EQUITY TRUST2		46.790	0,115%	F
VIF ICVC VANGUARD FTSE GLOBAL ALL CAP INDEX FUND		40	0,000%	F
VILLIERS ALTO		20.411	0,050%	F
VIRGINIA RETIREMENT SYSTEM		2	0,000%	F
VOYA MULTI MANAGER INTERNATIONAL SMALL CAP FUND		6.083	0,015%	F

Handwritten signature

Handwritten signature

Anagrafica	CF/PI	Azioni	% su Votanti	Voto
WASHINGTON STATE INVESTMENT BOARD		20.822	0,051%	F
WEST VIRGINIA INVESTMENT MANAGEMENT BOARD		103.350	0,254%	F
WHEELS COMMON INVESTMENT FUND		324	0,001%	F
WI COOK FOUNDATION INC		18.600	0,046%	F
WISDOMTREE DYNAMIC CURRENCY HEDGED INTERNATIONAL SMALLCAP EQUITY FUND		3.671	0,009%	F
WISDOMTREE EUROPE HEDGED SMALLCAP EQUITY FUND		4.466	0,011%	F
WISDOMTREE EUROPE SMALLCAP DIVIDEND FUND		55.271	0,136%	F
WISDOMTREE INTERNATIONAL SMALLCAP DIVIDEND FUND		87.402	0,215%	F
WM POOL -EQUITIES TRUST NO. 72		27.727	0,068%	F
XTRACKERS MSCI EUROZONE HEDGED EQUITY ETF		38	0,000%	F
ADVANCED SERIES TRUST AST PRUDENTIAL GROWTH ALLOCATION PORTFOLIO		10.810	0,027%	C
CITY OF PHILADELPHIA PUBLIC EMPLOYEES RETIREMENT SYSTEM		862	0,002%	C
IAM NATIONAL PENSION FUND		2.649	0,007%	C
LOS ANGELES COUNTY EMPLOYEES RETIREMENT ASSOCIATI		8.725	0,021%	C
VERMONT PENSION INVESTMENT COMMITTEE		37.363	0,092%	C
CHALLENGE FUNDS - CHALLENGE EUROPEAN EQUITY FUND		16.080	0,040%	A
CHALLENGE FUNDS - CHALLENGE ITALIAN EQUITY		24.000	0,059%	A
OEI MAC INC..		349	0,001%	A
EURIZON FUND - EQUITY ITALY SMART VOLATILITY		13.400	0,033%	NV

Totale votanti

40.693.715

100%

Legenda

F - Favorevole
C - Contrario
A - Astenuto
Lx - Lista x
NV - Non votante
NE - Non espresso

BANCA IFIS S.p.A. Assemblea Ordinaria 28 aprile 2022

Punto 3.4 dell'ordine del giorno.

Consiglio di Amministrazione: determinazione del compenso dei componenti del Consiglio di Amministrazione;

	n. azioni	% azioni rappresentate in assemblea	% del Capitale Sociale
Quorum costitutivo assemblea	40.693.715	100%	75,623%
Azioni per le quali il RD dispone di istruzioni per l'OdG in votazione (quorum deliberativo):	40.693.715	100,000%	75,623%
Azioni per le quali il RD non disponeva di istruzioni:	0	0,000%	0,000%

	n. azioni	% partecipanti al voto	% del Capitale Sociale
Favorevole	37.084.034	91,129%	68,915%
Contrario	2.294.992	5,640%	4,265%
Astenuto	1.301.289	3,198%	2,418%
Non Votante	13.400	0,033%	0,025%
Totali	40.693.715	100,000%	75,623%




BANCA IFIS S.p.À.

Assemblea Ordinaria

28 aprile 2022

Punto 3.4 dell'ordine del giorno.

Consiglio di Amministrazione: determinazione del compenso dei componenti del Consiglio di Amministrazione;

Elenco dei partecipanti alla votazione per il tramite del Rappresentante Designato nella persona del Dott. Michele Marveglio

Anagrafica	CF/PI	Azioni	% su Votanti	Voto
3M PENSION AND LIFE ASSURANCE SCHEME		1.280	0,003%	F
ACADIAN ALL COUNTRY WORLD EX US FUND		13.032	0,032%	F
ACADIAN BWGI MULTI-STRATEGY FUND		3.101	0,008%	F
ACADIAN INTERNATIONAL ALL CAP FUND		39.040	0,096%	F
ACADIAN INTERNATIONAL SMALL CAP EQUITY II FUND LLC		23.473	0,058%	F
ACADIAN INTERNATIONAL SMALL CAP FUND		256.264	0,630%	F
ACADIAN NON US ALL CAP EQUITY FUND USD HEDGED LLC		25.030	0,062%	F
ACADIAN NON-US SMALL-CAPLONG-SHORT EQUITY FUND LLC C/O				
ACADIAN ASSET MANAGEMENT LLC		121.912	0,300%	F
ADASINA SOCIAL JUSTICE ALL CAP GLOBAL ETF		1.952	0,005%	F
ADVANCED SERIES TRUST AST PRUDENTIAL GROWTH ALLOCATION PORTFOLIO		10.810	0,027%	F
ALASKA PERMANENT FUND CORPORATION		27.985	0,069%	F
ALKEN FUND - ABSOLUTE RETURN EUROPE		19.497	0,048%	F
ALKEN FUND - SMALL CAP EUROPE		348.587	0,857%	F
ALKEN FUND - SUSTAINABLE EUROPE		8.932	0,022%	F
ALLIANZ GLOBAL INVESTORS GMBH FOR CONVEST 21 VL		25.093	0,062%	F
ALLIANZ GLOBAL INVESTORS GMBH FOR FONDIS		15.875	0,039%	F
ALLIANZGI INTERNATIONAL SMALL-CAP OPPORTUNITIES LLC 1633 BROADWAY		17.768	0,044%	F
AMERICAN CENTURY ETF TRUST AVANTIS INT SMALL CAP VALUE FUND		5.863	0,014%	F
AMERICAN CENTURY ETF TRUST-AVANTIS INTERNATIONAL EQUITY ETF		4.286	0,011%	F
AMERICAN CENTURY ETF TRUST-AVANTIS INTERNATIONAL EQUITY FUND		489	0,001%	F
AMERICAN CENTURY ETF TRUST-AVANTIS INTERNATIONAL SMALL CAP VALUE		59.509	0,146%	F
AMERICAN CENTURY ETF TRUST-AVANTIS RESPONSIBLE INTERNATIONAL EQUITY ETF		27	0,000%	F
ARIZONA STATE RETIREMENT SYSTEM		6.933	0,017%	F
ARROWST WD SM CAP EAE NON FLIP		606	0,001%	F
ARROWSTREET (CANADA) GLOBAL WORLD SMALL CAP FUND II		31.048	0,076%	F
ARROWSTREET US GROUP TRUST		45.434	0,112%	F
ARROWSTREET US GROUP TRUST ARROWSTREET INTERNATIONAL EQUITY		21.821	0,054%	F
AS ACWI EX US AETF U NON FLIP		8.865	0,022%	F
AWARE SUPER		52	0,000%	F
BLACKROCK ASSET MANAGEMENT SCHWEIZ AG ON BEHALF OF ISHARES WORLD EX SWITZERLAND		2.518	0,006%	F
BLACKROCK AUTHORISED CONTRACTUAL SCHEME I		223	0,001%	F
BLACKROCK FUND MANAGERS LTD		1.780	0,004%	F
BLACKROCK LIFE LTD		1.967	0,005%	F
BNY MELLON GLOBAL FUNDS PLC		63.294	0,156%	F
CALIFORNIA PHYSICIANS' SERVICE		12.250	0,030%	F
CANADA POST CORPORATION REGISTERED PENSION PLAN		9.604	0,024%	F
CASEY FAMILY PROGRAMS		3.525	0,009%	F

Anagrafica	CF/PI	Azioni	% su Votanti	Voto
CAUSEWAY INTERNATIONAL SMALL CAP FUND		9.480	0,023%	F
CC & L INTERNATIONAL EQUITY FUND		84	0,000%	F
CC&L GLOBAL EQUITY FUND		106	0,000%	F
CC&L Q 140/40 FUND		15	0,000%	F
CC&L Q GLOBAL SMALL CAP EQUITY FUND		12	0,000%	F
CC&L Q GROUP GLOBAL EQUITY FUND		88	0,000%	F
CC&L U.S. Q MARKET NEUTRAL ONSHORE FUND II		1.480	0,004%	F
CENTRAL PENSION FUND OF THE INTERNATIONAL UNION OF OPERATING EMPLOYERS		5.931	0,015%	F
CIBC PENSION PLAN TRUST FUND.		716	0,002%	F
CITY OF NEW YORK GROUP TRUST		98.186	0,241%	F
COLLEGES OF APPLIED ARTS AND TECHNOLOGY PENSION P		7.740	0,019%	F
COMMONWEALTH BANK GROUP SUPER GROUND FLOOR		19.730	0,048%	F
CONNECTICUT GENERAL LIFE INSURANCE COMPANY		65	0,000%	F
CONSTELLATION EMPLOYEES' BENEFIT TRUST FOR UNION EMPLOYEES		3.220	0,008%	F
CONSTELLATION PENSION MASTER TRUST		15.227	0,037%	F
CREDIT SUISSE FUNDS AG		991	0,002%	F
CUBIST CORE INVESTMENTS, L.P. C/O POINT72		17.684	0,043%	F
D. E. SHAW ALL COUNTRY GLOBAL ALPHA PLUS PORTFOLIOS L.L.C.		37	0,000%	F
DE SHAW ALL COUNTRY GLOBAL ALPHA EXTENSION PORTFOLIOS LLC		61	0,000%	F
DE SHAW WORLD ALPHA EXTENSION PORTFOLIOS LLC		4	0,000%	F
DETROIT EDISON QUALIFIED NUCLEAR DECOMMISSIONING TRUST		1.153	0,003%	F
DFA INTERNATIONAL SMALL CAP VALUE PNS GROUP INC		284.262	0,699%	F
DIGITAL FUNDS STARS EUROPE		491.331	1,207%	F
DIGITAL FUNDS STARS EUROPE EX-UK		391.837	0,963%	F
DIGITAL FUNDS STARS EUROPE SMALLER COMPANIES		7.366	0,018%	F
DOMINION ENERGY INC. DEFINED BENEFIT MASTER TRUST		7.202	0,018%	F
EAM INTERNATIONAL SMALL CAP FUND LP		14.186	0,035%	F
EMPLOYEES RETIREMENT SYSTEM OF TEXAS		25.713	0,063%	F
EURIZON CAPITAL SGR - EURIZON AM MITO 25		23.396	0,057%	F
EURIZON CAPITAL SGR - EURIZON AM MITO 50		30.239	0,074%	F
EURIZON CAPITAL SGR - EURIZON AM MITO 95		4.271	0,010%	F
EURIZON CAPITAL SGR - EURIZON AZIONI ITALIA		24.492	0,060%	F
EURIZON CAPITAL SGR - EURIZON AZIONI PMI ITALIA		165.520	0,407%	F
EURIZON CAPITAL SGR - EURIZON PIR ITALIA 30		28.512	0,070%	F
EURIZON CAPITAL SGR - EURIZON PIR ITALIA AZIONI		8.452	0,021%	F
EURIZON CAPITAL SGR - EURIZON PROGETTO ITALIA 20		36.131	0,089%	F
EURIZON CAPITAL SGR - EURIZON PROGETTO ITALIA 40		141.271	0,347%	F
EURIZON CAPITAL SGR - EURIZON PROGETTO ITALIA 70		56.178	0,138%	F
EXELON CORPORATION DEFINED CONTRIBUTION RETIREMENT PLANS MASTER TRUST		6.223	0,015%	F
EXELON CORPORATION EMPLOYEES' BENEFIT TRUST FOR UNION EMPLOYEES		5.416	0,013%	F
EXELON CORPORATION PENSION MASTER RETIREMENT TRUST		21.507	0,053%	F
GMO BENCHMARKFREE FUND		23.001	0,057%	F
GMO FUNDS PLC GMO GLOBAL EQUITY ALLOCATION INVESTMENT FUND		960	0,002%	F
GMO FUNDS PLC GMO GLOBAL REAL RETURN (UCITS) FUND		13.632	0,033%	F
GMO IMPLEMENTATION FUND		54.828	0,135%	F
GMO INTERNATIONAL EQUITY FUND		132.653	0,326%	F
GMO STRATEGIC OPPORTUNITIES ALLOCATION FUND		2.511	0,006%	F
GMO TAXMANAGED INTERNATIONAL EQUITIES FUND		948	0,002%	F
GOLDMAN SACHS TRUST GOLDMAN SACHS INTERNATIONAL SMALL CAP INSIGHTS FUND		245.624	0,604%	F
GOVERNMENT OF NORWAY		433.178	1,064%	F
HONG KONG HOUSING AUTHORITY		7.498	0,018%	F
HOSKING GLOBAL FUND PLC		91.644	0,225%	F
HOSKING PARTNERS COLLECTIVE INVESTMENT TRUST		6.019	0,015%	F

[Handwritten signature]

[Handwritten signature]

Anagrafica	CF/PI	Azioni	% su Votanti	Voto
HOSKING PARTNERS EQUITY FUND LLC C/O CORPORATION SERVICE COMPANY		5.299	0,013%	F
HOSKING PARTNERS GLOBAL EQUITY TRUST		7.202	0,018%	F
HRW TESTAMENTARY TRUST NO. 10		19.794	0,049%	F
IBM 401 (K) PLUS PLAN TRUST		3.906	0,010%	F
IN EQ ACWI EX US AETF NON FLIP		10.551	0,026%	F
INDIANA PUBLIC RETIREMENT SYSTEM		760	0,002%	F
INTERNATIONAL MONETARY FUND		713	0,002%	F
INTERNATIONAL TILTS MASTER PORTFOLIO OF MASTER INVESTMENT PORTFO		12.498	0,031%	F
INVESCO FTSE RAFI DEVELOPED MARKETS EX US SMALL MID ETF		16.098	0,040%	F
INVESTERINGSFORENINGEN SPARINVEST INDEX EUROPA SMALL CAP KL ID SPARINVEST A S FILIAL AF SPARINVEST S		6.196	0,015%	F
ISHARES CORE MSCI EAFE ETF		163.881	0,403%	F
ISHARES CORE MSCI EAFE IMI INDEX ETF		8.194	0,020%	F
ISHARES CORE MSCI TOTAL INTERNATIONAL STOCK ETF		35.936	0,088%	F
ISHARES EDGE MSCI MULTIFACTOR INTL SMALL-CAP ETF		7.611	0,019%	F
ISHARES III PUBLIC LIMITED COMPANY		10.043	0,025%	F
ISHARES INTERNATIONAL DEVELOPEDSMALL CAP VALUE FACTOR ETF		7.058	0,017%	F
ISHARES MSCI EAFE SMALL-CAP ETF		105.739	0,260%	F
ISHARES MSCI EUROPE IMI INDEX ETF		562	0,001%	F
ISHARES MSCI EUROPE SMALL-CAP ETF		2.800	0,007%	F
ISHARES VII PLC		24.379	0,060%	F
JHF II INTL SMALL CO FUND		9.421	0,023%	F
JHVIT INTL SMALL CO TRUST		1.607	0,004%	F
JNL MULTIMANAGER INTERNATIONAL SMALL CAP FUND		50.641	0,124%	F
KAISER PERMANENTE GROUP TRUST		30	0,000%	F
Kevin and Kristina Durkin 2009 Trust		4.189	0,010%	F
KIA F509-ACADIAN		28.950	0,071%	F
LA SCOGLIERA SA	02942970274	27.174.347	66,778%	F
LEGAL & GENERAL ICAV		1.025	0,003%	F
LEGAL AND GENERAL ASSURANCE (PENSIONS MANAGEMENT) LIMITED		16.271	0,040%	F
LEGAL AND GENERAL ASSURANCE PENSIONS MANAGEMENT LIMITED		7.564	0,019%	F
LEGAL AND GENERAL UCITS ETF PLC		1.498	0,004%	F
LGT SELECT FUNDS		55	0,000%	F
LOCKHEED MARTIN CORPORATION MASTER RETIREMENT TRUST.		2.214	0,005%	F
LOS ANGELES CITY EMPLOYEES RETIREMENT SYSTEM		78.819	0,194%	F
LOS ANGELES COUNTY EMPLOYEES RETIREMENT ASSOCIATI		8.725	0,021%	F
LOUISIANA STATE EMPLOYEES RETIREMENT SYSTEM		85.280	0,210%	F
LOVETT-WOODSUM FOUNDATION C/O SUMMIT PARTNER		6.190	0,015%	F
LVIP DIMENSIONAL INTERNATIONAL CORE EQUITY FUND		2.288	0,006%	F
LYXINDX FUND - LYXOR MSCI EMU		8.409	0,021%	F
LYXOR FTSE ITALIA MID CAP PIR		110.687	0,272%	F
MARYLAND STATE RETIREMENT PENSION SYSTEM		1.578	0,004%	F
MEDIOLANUM GESTIONE FONDI SGR - FLESSIBILE FUTURO ITALIA		160.000	0,393%	F
MEDIOLANUM GESTIONE FONDI SGR - FLESSIBILE SVILUPPO ITALIA		437.000	1,074%	F
MERCER QIF CCF		26.388	0,065%	F
MERCER QIF FUND PLC		2.186	0,005%	F
MERCER UCITS COMMON CONTRACTUALFUND		3.648	0,009%	F
MGI FUNDS PLC		27.846	0,068%	F
MISSOURI EDUCATION PENSION TRUST		66.260	0,163%	F
MONETARY AUTHORITY OF SINGAPORE		247	0,001%	F
MONTANA BOARD OF INVESTMENTS		38.883	0,096%	F
MUL-LYX FTSE IT ALL CAP PIR 2		1.227	0,003%	F
MUNICIPAL EMPLOYEES PENSION PLAN		16.200	0,040%	F
NATWEST ST JAMES'S PLACE BALANCED MANAGED UNIT TRUST		211.489	0,520%	F
NATWEST TRUSTEE AND DEPOSITARY SERVICES LIMITED AS TRUSTEE O		2.198	0,005%	F
NORTHERN TRUST GLOBAL INVESTMENTS COLLECTIVE FUNDS TRUST		19.265	0,047%	F

Anagrafica	CF/PI	Azioni	% su Votanti	Voto
NORTHERN TRUST UCITS COMMON CONTRACTUAL FUND		2.891	0,007%	F
NORTHROP GRUMMAN PENSION MASTERTRUST		15.400	0,038%	F
NOVA SCOTIA HEALTH EMPLOYEES PENSION PLAN		26.835	0,066%	F
NTGI-QM COMMON DAILY ALL COUNTRY WORLD EX-US INVESTABLE MARKET INDEX FUND - NON LENDING		657	0,002%	F
NUCLEAR ELECTRIC INSURANCE LIMITED.		22.500	0,055%	F
OBERWEIS INTERNATIONAL OPPORTU		337.600	0,830%	F
ODEY INVESTMENTS PLC		23.975	0,059%	F
OLD WESTBURY SMALL AND MID CAP STRATEGIES FUND		145.193	0,357%	F
OMAM INVESTMENT FUNDS LLC - ACADIAN ALL COUNTRY WORLD EX US		8.365	0,021%	F
ONTARIO POWER GENERATION INC .		45.110	0,111%	F
OPTIMUM INTERNATIONAL FUND		8.999	0,022%	F
PENSION RESERVES INVESTMENT TRUST FUND		22.248	0,055%	F
PES:PIMCO RAFI DYNAMIC MULTI-FACTOR INTERNATIONAL EQUITY ETF		2.507	0,006%	F
PREVE RICCARDO	PRVRCR51A21E808Y	135.000	0,332%	F
PREVE COSTRUZIONI SPA	00185120045	1.500.000	3,686%	F
PUBLIC AUTHORITY FOR SOCIAL INSURANCE		1.574	0,004%	F
PUBLIC EMPLOYEES PENSION PLAN		41.600	0,102%	F
PUBLIC EMPLOYEES RETIREMENT ASSOCIATION OF NEW MEXICO		1.540	0,004%	F
PUBLIC EMPLOYEES RETIREMENT SYSTEM OF MISSISSIPPI		2.438	0,006%	F
REGIME DE RENTES DU MOUVEMENT DESJARDINS		1.634	0,004%	F
RETAIL EMPLOYEES SUPERANNUATIONTRUST		92.404	0,227%	F
RETIREMENT BOARD OF ALLEGHENY COUNTY		5.459	0,013%	F
ROB AND MELANI WALTON FOUNDATION		12.802	0,031%	F
ROTHKO BROAD INTERNATIONAL SMALL CAP EQUITY FUND L.P		3.351	0,008%	F
SAN DIEGO COUNTY EMPLOYEES RETIREMENT ASSOCIATION		6.198	0,015%	F
SAN JOSE FEDERATED CITY EMPLOYEES RETIREMENT SYSTEM		14.100	0,035%	F
SAN JOSE POLICE AND FIRE DEPARTMENT RETIREMENT PLAN		20.400	0,050%	F
SEGALL BRYANT HAMILL INTERNA		23.745	0,058%	F
SHELL CANADA 2007 PENSION PLAN		2.933	0,007%	F
SOUTHERN CALIFORNIA UNITED FOOD AND COMMERCIAL WORKERS UNIONS AND FOOD EMPLOYERS JOINT PENSION		10.389	0,026%	F
SPDR PORTFOLIO DEVELOPED WORLD EXUS ETF		109.751	0,270%	F
SPDR PORTFOLIO EUROPE ETF		485	0,001%	F
SPDR S&P INTERNATIONAL SMALL CAP ETF		15.898	0,039%	F
SSB MSCI ACWI EX USA IMI SCREENED NONLENDING COMMON TRUST FUND		23	0,000%	F
SSB MSCI EAFE SMALL CAP INDEX SECURITIES LENDING COMMON FND		11.953	0,029%	F
SSGA SPDR ETFS EUROPE II PUBLICLIMITED COMPANY		5.516	0,014%	F
SST GLOB ADV TAX EXEMPT RETIREMENT PLANS		49.835	0,122%	F
STAMPS FAMILY CHARITABLE FOUNDATION		13.520	0,033%	F
STANLIB FUNDS LIMITED		14.068	0,035%	F
STATE OF NEW JERSEY COMMON PENSION FUND D		3.012	0,007%	F
STATE OF NEW MEXICO STATE INVESTMENT COUNCIL		1.760	0,004%	F
STATE OF WISCONSIN INVESTMENT BOARD		7.202	0,018%	F
STATE STREET GLOBAL ALL CAP EQUITY EXUS INDEX PORTFOLIO		5.425	0,013%	F
STATE TEACHERS RETIREMENT SYSTEM OF OHIO		26.078	0,064%	F
STICHTING PENSOENFONDS HORECA AND CATERING		2.884	0,007%	F
SUNSUPER SUPERANNUATION FUND		106.671	0,262%	F
TEACHERS RETIREMENT SYSTEM OF LOUISIANA		84.600	0,208%	F
TEACHERS' RETIREMENT SYSTEM OF THE STATE OF ILLINOIS		246.828	0,607%	F
TENNESSEE CONSOLIDATED RETIREMENT SYSTEM		68.874	0,169%	F
THE BARCLAYS BANK UK RETIREMENTFUND		2.098	0,005%	F
THE EDUCATIONAL EMPLOYEES SUPPLEMENTARY RETIREMENT SYSTEM OF FAIRFAX COUNTY		6.801	0,017%	F
THE REGENTS OF THE UNIVERSITY OF CALIFORNIA		6.419	0,016%	F
THE TURTLE FUND PLC		8.198	0,020%	F
THRIVENT INTERNATIONAL ALLOCATION FUND		6.819	0,017%	F
THRIVENT INTERNATIONAL ALLOCATION PORTFOLIO		12.933	0,032%	F

Anagrafica	CF/PI	Azioni	% su Votanti	Voto
TRUST II BRIGHTHOUSEDIMENSIONALINT SMALL COMPANY PORTFOLIO		7.714	0,019%	F
TWO SIGMA WORLD CORE FUND LP		8.800	0,022%	F
UBS (IRL) ETF PLC - S&P 500 ESG UCITS ETF (ENGLISH)		1.256	0,003%	F
UBS FUND MANAGEMENT (SWITZERLAND) AG.		9.808	0,024%	F
UBS LUX FUND SOLUTIONS		5.590	0,014%	F
UPS GROUP TRUST		5.222	0,013%	F
VEBA PARTNERSHIP N L P		3.216	0,008%	F
VERDIPAPIRFONDET KLP AKSJEGLOBAL SMALL CAP INDEKS I		4.364	0,011%	F
VFMC INTERNATIONAL EQUITY TRUST1		38.439	0,094%	F
VFMC INTERNATIONAL EQUITY TRUST2		46.790	0,115%	F
VIRGINIA RETIREMENT SYSTEM		2	0,000%	F
VOYA MULTI MANAGER INTERNATIONAL SMALL CAP FUND		6.083	0,015%	F
WASHINGTON STATE INVESTMENT BOARD		20.822	0,051%	F
WEST VIRGINIA INVESTMENT MANAGEMENT BOARD		103.350	0,254%	F
WHEELS COMMON INVESTMENT FUND		324	0,001%	F
WI COOK FOUNDATION INC		18.600	0,046%	F
WISDOMTREE DYNAMIC CURRENCY HEDGED INTERNATIONAL SMALLCAP EQUITY FUND		3.671	0,009%	F
WISDOMTREE EUROPE HEDGED SMALLCAP EQUITY FUND		4.466	0,011%	F
WISDOMTREE EUROPE SMALLCAP DIVIDEND FUND		55.271	0,136%	F
WISDOMTREE INTERNATIONAL SMALLCAP DIVIDEND FUND		87.402	0,215%	F
WM POOL -EQUITIES TRUST NO. 72		27.727	0,068%	F
XTRACKERS MSCI EUROZONE HEDGED EQUITY ETF		38	0,000%	F
ACADIAN ALL COUNTRY WORLD EX US EQUITY CIT FUND		19.727	0,048%	C
ACADIAN GLOBAL SMALL-CAP EQUITY CIT FUND		17.401	0,043%	C
ACADIAN INTERNATIONAL EQUITY CIT FUND		21.710	0,053%	C
ACADIAN INTERNATIONAL SMALL-CAP EQUITY CIT FUND		22.482	0,055%	C
ALTRIA CLIENT SERVICES MASTER RETIREMENT TRUST		11.128	0,027%	C
ARCA FONDI SGR SPA - FONDO ARCA AZIONI ITALIA		21.000	0,052%	C
ARCA FONDI SGR SPA - FONDO ARCA ECONOMIA REALE BILANCIATO ITALIA 30		140.000	0,344%	C
ARCA FONDI SGR SPA - FONDO ARCA ECONOMIA REALE EQUITY ITALIA		200.000	0,491%	C
AZ FUND I		15.000	0,037%	C
AZIMUT CAPITAL MANAGEMENT SGR S.P.A		5.000	0,012%	C
BLACKROCK INDEX SELECTION FUND		706	0,002%	C
BLACKROCK INSTITUTIONAL TRUST COMPANY, N.A. INVESTMENT FUNDS FOR EMPLOYEE BENEFIT TRUSTS		8.685	0,021%	C
BLACKROCK MSCI EAFE SMALL CAP EQUITY INDEX FUND B (EAFESMLB		6.276	0,015%	C
CAISSE DES DEPOTS ET CONSIGNATIONS		57.987	0,142%	C
CALIFORNIA STATE TEACHERS' RETIREMENT SYSTEM		24.321	0,060%	C
CC AND L Q GLOBAL EQUITY MARKET NEUTRAL MASTER FUND LTD		28	0,000%	C
CC AND L Q MARKET NEUTRAL FUND II		27	0,000%	C
CCANDL ALTERNATIVE GLOBAL EQUITY		18	0,000%	C
CITY OF PHILADELPHIA PUBLIC EMPLOYEES RETIREMENT SYSTEM		862	0,002%	C
COLLEGE RETIREMENT EQUITIES FUND		73.742	0,181%	C
CPR EUROLAND ESG		54.750	0,135%	C
CREDIT SUISSE INDEX FUND (LUX)		10.495	0,026%	C
CSIF CH Equity World ex CH Small Cap Blue Credit Suisse Funds AG		1.132	0,003%	C
FIDELITY COMMON CONTRACTUAL FUND II - FIDELITY EUROPE EX-UK EQUITY FUND (ACADIAN)		3.179	0,008%	C
FIDELITY CONCORD STREET TRUST: FIDELITY SAI INTERNATIONAL S		7.646	0,019%	C
FLEXSHARES MORNINGSTAR DEVELOPED MARKETS EX-US FACTOR TILT INDEX FUND		9.108	0,022%	C
FONDS DE RESERVE POUR LES RETRAITES		3.372	0,008%	C
GOVERNMENT INSTITUTIONS PENSION FUND		28.355	0,070%	C
HOSTPLUS POOLED SUPERANNUATION TRUST		80.507	0,198%	C
IAM NATIONAL PENSION FUND		2.649	0,007%	C

Anagrafica	CF/PI	Azioni	% su Votanti	Voto
IPAC SPECIALIST INVESTMENT STRATEGIES - INTERNATIONAL SHARE STRATEGY NO.1		6.020	0,015%	C
ISHARES ALL-COUNTRY EQUITY INDEX FUND		107	0,000%	C
LP)NAME(HOTCHKIS AND WILEY		1.900	0,005%	C
M PRIME EUROPE STOCKS		1.501	0,004%	C
MERCER UNHEDGED OVERSEAS SHARES TRUST		16.919	0,042%	C
MSCI ACWI EX-U.S. IMI INDEX FUND B2		905	0,002%	C
MSCI EMU IMI INDEX FUND B (EMUIMIB)		9	0,000%	C
NEW YORK STATE COMMON RETIREMENT FUND		66.933	0,164%	C
ONEPATH GLOBAL SHARES - SMALL CAP (UNHEDGED) INDEXPOOL		1.169	0,003%	C
PERPETUAL INVESTMENT FUND SICAV-RAIF		2.609	0,006%	C
PK CSG World Equity Credit Suisse Funds AG		952	0,002%	C
PUBLIC EMPLOYEES RETIREMENT SYSTEM OF OHIO		63.192	0,155%	C
RUSSELL INVESTMENT COMPANY PLC		82.157	0,202%	C
SBC MASTER PENSION TRUST		7.601	0,019%	C
SEGALL BRYANT & HAMILL INTERNATIONAL SMALL CAP TRUST		71.355	0,175%	C
STRATEGIC INTERNATIONAL EQUITY FUND		637	0,002%	C
TIAA-CREF QUANT INTERNATION CAPEQUITY FUND AL SMALL		91.809	0,226%	C
TWO SIGMA EQUITY RISK PREMIA PORTFOLIO LLC EMEA TRADING		22.700	0,056%	C
VANGUARD DEVELOPED MARKETS INDEX FUND		185.718	0,456%	C
VANGUARD ESG DEVELOPED WORLD ALL CAP EQ INDEX FND UK		258	0,001%	C
VANGUARD ESG INTERNATIONAL STOCK ETF		8.740	0,021%	C
VANGUARD EUROPEAN STOCK INDEX FUND		55.367	0,136%	C
VANGUARD FIDUCIARY TRUST COMPANY DEVELOPED MARKETS INDEX TRUST		809	0,002%	C
VANGUARD FIDUCIARY TRUST COMPANY INSTITUTIONAL TOTAL INTERNATIONAL STOCK MARKET INDEX TRUST		32.019	0,079%	C
VANGUARD FIDUCIARY TRUST COMPANY INSTITUTIONAL TOTAL INTERNATIONAL STOCK MARKET INDEX TRUST II		138.818	0,341%	C
VANGUARD FTSE ALL WORLD EX US SMALL CAP INDEX FUND		96.171	0,236%	C
VANGUARD FTSE DEVELOPED ALL CAPEX NORTH AMERICA INDEX ETF		4.877	0,012%	C
VANGUARD FTSE DEVELOPED EUROPE ALL CAP INDEX ETF		396	0,001%	C
VANGUARD FUNDS PUBLIC LIMITED COMPANY		725	0,002%	C
VANGUARD INTERNATIONAL SMALL COMPANIES INDEX FUND		4.322	0,011%	C
VANGUARD INVESTMENT SERIES PUBLIC LIMITED COMPANY		12.167	0,030%	C
VANGUARD TOTAL INTERNATIONAL STOCK INDEX FUND		358.679	0,881%	C
VANGUARD TOTAL WORLD STOCK INDEX FUND		13.418	0,033%	C
VANTAGETRUST III MASTER COLLECTIVE INVESTMENT FUNDS TRUST		38.926	0,096%	C
VERMONT PENSION INVESTMENT COMMITTEE		37.363	0,092%	C
VIF ICVC VANGUARD FTSE GLOBAL ALL CAP INDEX FUND		40	0,000%	C
VILLIERS ALTO		20.411	0,050%	C
CHALLENGE FUNDS - CHALLENGE EUROPEAN EQUITY FUND		16.080	0,040%	A
CHALLENGE FUNDS - CHALLENGE ITALIAN EQUITY		24.000	0,059%	A
CLEARWATER INTERNATIONAL FUND		42.000	0,103%	A
COMMONWEALTH OF PENNSYLVANIA PUBLIC SCHOOL EMPLOYEES RETIR		44.225	0,109%	A
COMMONWEALTH OF PENNSYLVANIA PUBLIC SCHOOL EMPLOYEES RETIREMENT SYSTEM		87.400	0,215%	A
CORTEVA AGRISCIENCE DEFINED CONTRIBUTION PLAN MASTER TRUST		15.700	0,039%	A
DUPONT SPECIALTY PRODUCTS & RELATED CO SAVINGS PLAN MASTER T		7.600	0,019%	A
FIDEURAM ASSET MANAGEMENT SGR - FIDEURAM ITALIA		2.000	0,005%	A
FIDEURAM ASSET MANAGEMENT SGR - PIANO AZIONI ITALIA		255.000	0,627%	A
FIDEURAM ASSET MANAGEMENT SGR - PIANO BILANCIATO ITALIA 30		25.000	0,061%	A
FIDEURAM ASSET MANAGEMENT SGR - PIANO BILANCIATO ITALIA 50		72.000	0,177%	A
FONDITALIA		72.000	0,177%	A
GENERALI INVESTMENTS SICAV EURO FUTURE LEADERS		209.842	0,516%	A

Anagrafica	CF/PI	Azioni	% su Votanti	Voto
GENERALI SMART FUNDS		29.793	0,073%	A
GF AMBITION SOLIDAIRE		46.653	0,115%	A
ILLINOIS STATE BOARD OF INVESTMENT		30.300	0,074%	A
INTERFUND SICAV		6.000	0,015%	A
INTERNATIONAL EQUITY FUND		2.872	0,007%	A
LACM WORLD SMALL CAP EQUITY FUND LP		8.913	0,022%	A
OEI MAC INC..		349	0,001%	A
OREGON PUBLIC EMPLOYEES RETIREMENT SYSTEM		20.447	0,050%	A
PUBLIC EMPLOYEES RETIREMENT ASSOCIATION OF COLORADO		8.530	0,021%	A
SCHWAB FUNDAMENTAL INTERNATIONAL SMALL COMPANY INDEX ETF		58.526	0,144%	A
SCHWAB FUNDAMENTAL INTERNATIONAL SMALL COMPANY INDEX FUND		14.151	0,035%	A
SCHWAB INTERNATIONAL SMALLCAP EQUITY ETF		42.436	0,104%	A
SEI ACADIAN EUROPE EX-UK EQUIT		7.945	0,020%	A
SEI INSTITUTIONAL INTERNATIONAL TRUST INTERNATIONAL EQUITY FUND		4.498	0,011%	A
SEI INSTITUTIONAL INVESTMENTS TRUST WORLD EQUITY EX-US FUND		56.630	0,139%	A
TEACHERS' RETIREMENT SYSTEM OF THE STATE OF ILLINOIS		53.772	0,132%	A
UNIVERSALINVESTMENTGESELLSCHAFTMBH FOR WM AKTIEN GLOBAL UIFONDS		31.300	0,077%	A
UTAH RETIREMENT SYSTEMS		5.327	0,013%	A
EURIZON FUND - EQUITY ITALY SMART VOLATILITY		13.400	0,033%	NV

Totale votanti

40.693.715

100%

Legenda

F - Favorevole
C - Contrario
A - Assenuto
Lx - Lista x
NV - Non votante
NE - Non espresso

BANCA IFIS S.p.A. Assemblea Ordinaria 28 aprile 2022

Punto 4.1 dell'ordine del giorno.

Collegio Sindacale: nomina dei membri del Collegio Sindacale per il triennio 2022-2024;

	n. azioni	% azioni rappresentate in assemblea	% del Capitale Sociale
Quorum costitutivo assemblea	40.693.715	100%	75,623%
Azioni per le quali il RD dispone di istruzioni per l'OdG in votazione (quorum deliberativo):	40.693.715	100,000%	75,623%
Azioni per le quali il RD non disponeva di istruzioni:	0	0,000%	0,000%

	n. azioni	% partecipanti al voto	% del Capitale Sociale
Lista 1	29.186.363	71,722%	54,238%
Lista 2	11.452.566	28,143%	21,283%
Contrario	26.273	0,065%	0,049%
Astenuto	24.324	0,060%	0,045%
Non Votante	4.189	0,010%	0,008%
Totalli	40.693.715	100,000%	75,623%




BANCA IFIS S.p.A. Assemblea Ordinaria 28 aprile 2022

Punto 4.1 dell'ordine del giorno.

Collegio Sindacale: nomina dei membri del Collegio Sindacale per il triennio 2022-2024;

Elenco dei partecipanti alla votazione per il tramite del Rappresentante Designato nella persona del Dott. Michele Marveggio

Anagrafica	CF/PI	Azioni	% su Votanti	Voto
ALKEN FUND - ABSOLUTE RETURN EUROPE		19.497	0,048%	L1
ALKEN FUND - SMALL CAP EUROPE		348.587	0,857%	L1
ALKEN FUND - SUSTAINABLE EUROPE		8.932	0,022%	L1
LA SCOGLIERA SA	02942970274	27.174.347	66,778%	L1
PREVE RICCARDO	PRVRCR51A21E808Y	135.000	0,332%	L1
PREVE COSTRUZIONI SPA	00185120045	1.500.000	3,686%	L1
3M PENSION AND LIFE ASSURANCE SCHEME		1.280	0,003%	L2
ACADIAN ALL COUNTRY WORLD EX US EQUITY CIT FUND		19.727	0,048%	L2
ACADIAN ALL COUNTRY WORLD EX US FUND		13.032	0,032%	L2
ACADIAN BWGI MULTI-STRATEGY FUND		3.101	0,008%	L2
ACADIAN GLOBAL SMALL-CAP EQUITY CIT FUND		17.401	0,043%	L2
ACADIAN INTERNATIONAL ALL CAP FUND		39.040	0,096%	L2
ACADIAN INTERNATIONAL EQUITY CIT FUND		21.710	0,053%	L2
ACADIAN INTERNATIONAL SMALL CAP EQUITY II FUND LLC		23.473	0,058%	L2
ACADIAN INTERNATIONAL SMALL CAP FUND		256.264	0,630%	L2
ACADIAN INTERNATIONAL SMALL-CAP EQUITY CIT FUND		22.482	0,055%	L2
ACADIAN NON US ALL CAP EQUITY FUND USD HEDGED LLC		25.030	0,062%	L2
ACADIAN NON-US SMALL-CAPLONG-SHORT EQUITY FUND LLC C/O ACADIAN ASSET MANAGEMENT LLC		121.912	0,300%	L2
ADVANCED SERIES TRUST AST PRUDENTIAL GROWTH ALLOCATION PORTFOLIO		10.810	0,027%	L2
ALASKA PERMANENT FUND CORPORATION		27.985	0,069%	L2
ALLIANZ GLOBAL INVESTORS GMBH FOR CONVEST 21 VL		25.093	0,062%	L2
ALLIANZ GLOBAL INVESTORS GMBH FOR FONDIS		15.875	0,039%	L2
ALLIANZGI INTERNATIONAL SMALL-CAP O PPORTUNITIES LLC 1633 BROADWAY		17.768	0,044%	L2
ALTRIA CLIENT SERVICES MASTER RETIREMENT TRUST		11.128	0,027%	L2
AMERICAN CENTURY ETF TRUST AVANTIS INT SMALL CAP VALUE FUND		5.863	0,014%	L2
AMERICAN CENTURY ETF TRUST-AVANTIS INTERNATIONAL EQUITY ETF		4.286	0,011%	L2
AMERICAN CENTURY ETF TRUST-AVANTIS INTERNATIONAL EQUITY FUND		489	0,001%	L2
AMERICAN CENTURY ETF TRUST-AVANTIS INTERNATIONAL SMALL CAP VALUE		59.509	0,146%	L2
AMERICAN CENTURY ETF TRUST-AVANTIS RESPONSIBLE INTERNATIONAL EQUITY ETF		27	0,000%	L2
ARCA FONDI SGR SPA - FONDO ARCA AZIONI ITALIA		21.000	0,052%	L2
ARCA FONDI SGR SPA - FONDO ARCA ECONOMIA REALE BILANCIATO ITALIA 30		140.000	0,344%	L2
ARCA FONDI SGR SPA - FONDO ARCA ECONOMIA REALE EQUITY ITALIA		200.000	0,491%	L2
ARIZONA STATE RETIREMENT SYSTEM		6.933	0,017%	L2
ARROWST WD SM CAP EAE NON FLIP		606	0,001%	L2
ARROWSTREET (CANADA) GLOBAL WORLD SMALL CAP FUND II		31.048	0,076%	L2
ARROWSTREET US GROUP TRUST		45.434	0,112%	L2

Handwritten signature/initials

Handwritten signature/initials

Anagrafica	CF/PI	Azioni	% su Votanti	Voto
ARROWSTREET US GROUP TRUST ARROWSTREET INTERNATIONAL EQUITY			21.821	0,054% L2
AS ACWI EX US AETF U NON FLIP			8.865	0,022% L2
AWARE SUPER			52	0,000% L2
AZ FUND I			15.000	0,037% L2
AZIMUT CAPITAL MANAGEMENT SGR S.P.A			5.000	0,012% L2
BLACKROCK ASSET MANAGEMENT SCHWEIZ AG ON BEHALF OF ISHARES WORLD EX SWITZERLAND			2.518	0,006% L2
BLACKROCK AUTHORISED CONTRACTUAL SCHEME I			223	0,001% L2
BLACKROCK FUND MANAGERS LTD			1.780	0,004% L2
BLACKROCK INDEX SELECTION FUND			706	0,002% L2
BLACKROCK INSTITUTIONAL TRUST COMPANY, N.A. INVESTMENT FUNDS FOR EMPLOYEE BENEFIT TRUSTS			8.685	0,021% L2
BLACKROCK LIFE LTD			1.967	0,005% L2
BLACKROCK MSCI EAFE SMALL CAP EQUITY INDEX FUND B (EAFESMLB			6.276	0,015% L2
BNY MELLON GLOBAL FUNDS PLC			63.294	0,156% L2
CAISSE DES DEPOTS ET CONSIGNATIONS			57.987	0,142% L2
CALIFORNIA PHYSICIANS' SERVICE			12.250	0,030% L2
CANADA POST CORPORATION REGISTERED PENSION PLAN			9.604	0,024% L2
CASEY FAMILY PROGRAMS			3.525	0,009% L2
CAUSEWAY INTERNATIONAL SMALL CAP FUND			9.480	0,023% L2
CC & L INTERNATIONAL EQUITY FUND			84	0,000% L2
CC AND L Q GLOBAL EQUITY MARKET NEUTRAL MASTER FUND LTD			28	0,000% L2
CC AND L Q MARKET NEUTRAL FUND II			27	0,000% L2
CC&L GLOBAL EQUITY FUND			106	0,000% L2
CC&L Q 140/40 FUND			15	0,000% L2
CC&L Q GLOBAL SMALL CAP EQUITY FUND			12	0,000% L2
CC&L Q GROUP GLOBAL EQUITY FUND			88	0,000% L2
CC&L U.S. Q MARKET NEUTRAL ONSHORE FUND II			1.480	0,004% L2
CCANDL ALTERNATIVE GLOBAL EQUITY			18	0,000% L2
CENTRAL PENSION FUND OF THE INTERNATIONAL UNION OF OPERATING EMPLOYERS			5.931	0,015% L2
CHALLENGE FUNDS - CHALLENGE EUROPEAN EQUITY FUND			16.080	0,040% L2
CHALLENGE FUNDS - CHALLENGE ITALIAN EQUITY			24.000	0,059% L2
CIBC PENSION PLAN TRUST FUND.			716	0,002% L2
CITY OF NEW YORK GROUP TRUST			98.186	0,241% L2
CITY OF PHILADELPHIA PUBLIC EMPLOYEES RETIREMENT SYSTEM			862	0,002% L2
CLEARWATER INTERNATIONAL FUND			42.000	0,103% L2
COLLEGE RETIREMENT EQUITIES FUND			73.742	0,181% L2
COLLEGES OF APPLIED ARTS AND TECHNOLOGY PENSION P			7.740	0,019% L2
COMMONWEALTH BANK GROUP SUPER GROUND FLOOR			19.730	0,048% L2
COMMONWEALTH OF PENNSYLVANIA PUBLIC SCHOOL EMPLOYEES RETIR			44.225	0,109% L2
COMMONWEALTH OF PENNSYLVANIA PUBLIC SCHOOL EMPLOYEES RETIREMENT SYSTEM			87.400	0,215% L2
CONNECTICUT GENERAL LIFE INSURANCE COMPANY			65	0,000% L2
CONSTELLATION EMPLOYEES' BENEFIT TRUST FOR UNION EMPLOYEES			3.220	0,008% L2
CONSTELLATION PENSION MASTER TRUST			15.227	0,037% L2
CORTEVA AGRISCIENCE DEFINED CONTRIBUTION PLAN MASTER TRUST			15.700	0,039% L2
CPR EUROLAND ESG			54.750	0,135% L2
CREDIT SUISSE FUNDS AG			991	0,002% L2
CREDIT SUISSE INDEX FUND (LUX)			10.495	0,026% L2
CSIF CH Equity World ex CH Small Cap Blue Credit Suisse Funds AG			1.132	0,003% L2
CUBIST CORE INVESTMENTS, L.P. C/O POINT72			17.684	0,043% L2
D. E. SHAW ALL COUNTRY GLOBAL ALPHA PLUS PORTFOLIOS L.L.C.			37	0,000% L2
DE SHAW ALL COUNTRY GLOBAL ALPHA EXTENSION PORTFOLIOS LLC			61	0,000% L2
DE SHAW WORLD ALPHA EXTENSION PORTFOLIOS LLC			4	0,000% L2

Anagrafica	CF/PI	Azioni	% su Votanti	Voto
DETROIT EDISON QUALIFIED NUCLEAR DECOMMISSIONING TRUST		1.153	0,003%	L2
DFA INTERNATIONAL SMALL CAP VALUE PNS GROUP INC		284.262	0,699%	L2
DIGITAL FUNDS STARS EUROPE		491.331	1,207%	L2
DIGITAL FUNDS STARS EUROPE EX-UK		391.837	0,963%	L2
DIGITAL FUNDS STARS EUROPE SMALLER COMPANIES		7.366	0,018%	L2
DOMINION ENERGY INC. DEFINED BENEFIT MASTER TRUST		7.202	0,018%	L2
DUPONT SPECIALTY PRODUCTS & RELATED CO SAVINGS PLAN MASTER T		7.600	0,019%	L2
EAM INTERNATIONAL SMALL CAP FUND LP		14.186	0,035%	L2
EMPLOYEES RETIREMENT SYSTEM OF TEXAS		25.713	0,063%	L2
EURIZON CAPITAL SGR - EURIZON AM MITO 25		23.396	0,057%	L2
EURIZON CAPITAL SGR - EURIZON AM MITO 50		30.239	0,074%	L2
EURIZON CAPITAL SGR - EURIZON AM MITO 95		4.271	0,010%	L2
EURIZON CAPITAL SGR - EURIZON AZIONI ITALIA		24.492	0,060%	L2
EURIZON CAPITAL SGR - EURIZON AZIONI PMI ITALIA		165.520	0,407%	L2
EURIZON CAPITAL SGR - EURIZON PIR ITALIA 30		28.512	0,070%	L2
EURIZON CAPITAL SGR - EURIZON PIR ITALIA AZIONI		8.452	0,021%	L2
EURIZON CAPITAL SGR - EURIZON PROGETTO ITALIA 20		36.131	0,089%	L2
EURIZON CAPITAL SGR - EURIZON PROGETTO ITALIA 40		141.271	0,347%	L2
EURIZON CAPITAL SGR - EURIZON PROGETTO ITALIA 70		56.178	0,138%	L2
EURIZON FUND - EQUITY ITALY SMART VOLATILITY		13.400	0,033%	L2
EXELON CORPORATION DEFINED CONTRIBUTION RETIREMENT PLANS MASTER TRUST		6.223	0,015%	L2
EXELON CORPORATION EMPLOYEES' BENEFIT TRUST FOR UNION EMPLOYEES		5.416	0,013%	L2
EXELON CORPORATION PENSION MASTER RETIREMENT TRUST		21.507	0,053%	L2
FIDELITY COMMON CONTRACTUAL FUND II - FIDELITY EUROPE EX-UK EQUITY FUND (ACADIAN)		3.179	0,008%	L2
FIDELITY CONCORD STREET TRUST: FIDELITY SAI INTERNATIONAL S		7.646	0,019%	L2
FIDEURAM ASSET MANAGEMENT SGR - FIDEURAM ITALIA		2.000	0,005%	L2
FIDEURAM ASSET MANAGEMENT SGR - PIANO AZIONI ITALIA		255.000	0,627%	L2
FIDEURAM ASSET MANAGEMENT SGR - PIANO BILANCIATO ITALIA 30		25.000	0,061%	L2
FIDEURAM ASSET MANAGEMENT SGR - PIANO BILANCIATO ITALIA 50		72.000	0,177%	L2
FLEXSHARES MORNINGSTAR DEVELOPED MARKETS EX-US FACTOR TILT INDEX FUND		9.108	0,022%	L2
FONDITALIA		72.000	0,177%	L2
FONDS DE RESERVE POUR LES RETRAITES		3.372	0,008%	L2
GENERALI INVESTMENTS SICAV EURO FUTURE LEADERS		209.842	0,516%	L2
GENERALI SMART FUNDS		29.793	0,073%	L2
GF AMBITION SOLIDAIRE		46.653	0,115%	L2
GMO BENCHMARKFREE FUND		23.001	0,057%	L2
GMO FUNDS PLC GMO GLOBAL EQUITYALLOCATION INVESTMENT FUND		960	0,002%	L2
GMO FUNDS PLC GMO GLOBAL REAL RETURN (UCITS) FUND		13.632	0,033%	L2
GMO IMPLEMENTATION FUND		54.828	0,135%	L2
GMO INTERNATIONAL EQUITY FUND		132.653	0,326%	L2
GMO STRATEGIC OPPORTUNITIES ALLOCATION FUND		2.511	0,006%	L2
GMO TAXMANAGED INTERNATIONAL EQUITIES FUND		948	0,002%	L2
GOLDMAN SACHS TRUST GOLDMAN SACHS INTERNATIONAL SMALL CAP INSIGHTS FUND		245.624	0,604%	L2
GOVERNMENT INSTITUTIONS PENSION FUND		28.355	0,070%	L2
GOVERNMENT OF NORWAY		433.178	1,064%	L2
HONG KONG HOUSING AUTHORITY		7.498	0,018%	L2
HOSKING GLOBAL FUND PLC		91.644	0,225%	L2
HOSKING PARTNERS COLLECTIVE INVESTMENT TRUST		6.019	0,015%	L2
HOSKING PARTNERS EQUITY FUND LLC C/O CORPORATION SERVICE COMPANY		5.299	0,013%	L2
HOSKING PARTNERS GLOBAL EQUITY TRUST		7.202	0,018%	L2
HOSTPLUS POOLED SUPERANNUATION TRUST		80.507	0,198%	L2
HRW TESTAMENTARY TRUST NO. 10		19.794	0,049%	L2

Anagrafica	CF/PI	Azioni	% su Votanti	Voto
IAM NATIONAL PENSION FUND		2.649	0,007%	L2
IBM 401 (K) PLUS PLAN TRUST		3.906	0,010%	L2
ILLINOIS STATE BOARD OF INVESTMENT		30.300	0,074%	L2
IN EQ ACWI EX US AETF NON FLIP		10.551	0,026%	L2
INDIANA PUBLIC RETIREMENT SYSTEM		760	0,002%	L2
INTERFUND SICAV		6.000	0,015%	L2
INTERNATIONAL EQUITY FUND		2.872	0,007%	L2
INTERNATIONAL MONETARY FUND		713	0,002%	L2
INTERNATIONAL TILTS MASTER PORTFOLIO OF MASTER INVESTMENT PORTFO		12.498	0,031%	L2
INVESCO FTSE RAFI DEVELOPED MARKETS EX US SMALL MID ETF		16.098	0,040%	L2
INVESTERINGSFORENINGEN SPARINVEST INDEX EUROPA SMALL CAP KL		6.196	0,015%	L2
ID SPARINVEST A S FILIAL AF SPARINVEST S		6.020	0,015%	L2
IPAC SPECIALIST INVESTMENT STRATEGIES - INTERNATIONAL SHARE STRATEGY NO.1		6.020	0,015%	L2
ISHARES ALL-COUNTRY EQUITY INDEX FUND		107	0,000%	L2
ISHARES CORE MSCI EAFE ETF		163.881	0,403%	L2
ISHARES CORE MSCI EAFE IMI INDEX ETF		8.194	0,020%	L2
ISHARES CORE MSCI TOTAL INTERNATIONAL STOCK ETF		35.936	0,088%	L2
ISHARES EDGE MSCI MULTIFACTOR INTL SMALL-CAP ETF		7.611	0,019%	L2
ISHARES III PUBLIC LIMITED COMPANY		10.043	0,025%	L2
ISHARES INTERNATIONAL DEVELOPEDSMALL CAP VALUE FACTOR ETF		7.058	0,017%	L2
ISHARES MSCI EAFE SMALL-CAP ETF		105.739	0,260%	L2
ISHARES MSCI EUROPE IMI INDEX ETF		562	0,001%	L2
ISHARES MSCI EUROPE SMALL-CAP ETF		2.800	0,007%	L2
ISHARES VII PLC		24.379	0,060%	L2
JHF II INT'L SMALL CO FUND		9.421	0,023%	L2
JHVIT INT'L SMALL CO TRUST		1.607	0,004%	L2
JNL MULTIMANAGER INTERNATIONAL SMALL CAP FUND		50.641	0,124%	L2
KAISER PERMANENTE GROUP TRUST		30	0,000%	L2
KIA F509-ACADIAN		28.950	0,071%	L2
LACM WORLD SMALL CAP EQUITY FUND LP		8.913	0,022%	L2
LEGAL & GENERAL ICAV		1.025	0,003%	L2
LEGAL AND GENERAL ASSURANCE (PENSIONS MANAGEMENT) LIMITED		16.271	0,040%	L2
LEGAL AND GENERAL ASSURANCE PENSIONS MANAGEMENT LIMITED		7.564	0,019%	L2
LEGAL AND GENERAL UCITS ETF PLC		1.498	0,004%	L2
LGT SELECT FUNDS		55	0,000%	L2
LOCKHEED MARTIN CORPORATION MASTER RETIREMENT TRUST.		2.214	0,005%	L2
LOS ANGELES CITY EMPLOYEES RETIREMENT SYSTEM		78.819	0,194%	L2
LOS ANGELES COUNTY EMPLOYEES RETIREMENT ASSOCIATI		8.725	0,021%	L2
LOUISIANA STATE EMPLOYEES RETIREMENT SYSTEM		85.280	0,210%	L2
LOVETT-WOODSUM FOUNDATION C/O SUMMIT PARTNER		6.190	0,015%	L2
LP NAME HOTCHKIS AND WILEY		1.900	0,005%	L2
LVIP DIMENSIONAL INTERNATIONAL CORE EQUITY FUND		2.288	0,006%	L2
LYXINDX FUND - LYXOR MSCI EMU		8.409	0,021%	L2
LYXOR FTSE ITALIA MID CAP PIR		110.687	0,272%	L2
M PRIME EUROPE STOCKS		1.501	0,004%	L2
MARYLAND STATE RETIREMENT PENSION SYSTEM		1.578	0,004%	L2
MEDIOLANUM GESTIONE FONDI SGR - FLESSIBILE FUTURO ITALIA		160.000	0,393%	L2
MEDIOLANUM GESTIONE FONDI SGR - FLESSIBILE SVILUPPO ITALIA		437.000	1,074%	L2
MERCER QIF CCF		26.388	0,065%	L2
MERCER QIF FUND PLC		2.186	0,005%	L2
MERCER UCITS COMMON CONTRACTUALFUND		3.648	0,009%	L2
MERCER UNHEDGED OVERSEAS SHARES TRUST		16.919	0,042%	L2
MGI FUNDS PLC		27.846	0,068%	L2
MISSOURI EDUCATION PENSION TRUST		66.260	0,163%	L2
MONETARY AUTHORITY OF SINGAPORE		247	0,001%	L2
MONTANA BOARD OF INVESTMENTS		38.883	0,096%	L2
MSCI ACWI EX-U.S. IMI INDEX FUND B2		905	0,002%	L2

Handwritten signature

Handwritten signature

Anagrafica	CF/PI	Azioni	% su Votanti	Voto
MSCI EMU IMI INDEX FUND B (EMUIMIB)		9	0,000%	L2
MUL- LYX FTSE IT ALL CAP PIR 2		1.227	0,003%	L2
MUNICIPAL EMPLOYEES PENSION PLAN		16.200	0,040%	L2
NATWEST ST JAMES'S PLACE BALANCED MANAGED UNIT TRUST		211.489	0,520%	L2
NATWEST TRUSTEE AND DEPOSITARY SERVICES LIMITED AS TRUSTEE O		2.198	0,005%	L2
NEW YORK STATE COMMON RETIREMENT FUND		66.933	0,164%	L2
NORTHERN TRUST GLOBAL INVESTMENTS COLLECTIVE FUNDS TRUST		19.265	0,047%	L2
NORTHERN TRUST UCITS COMMON CONTRACTUAL FUND		2.891	0,007%	L2
NORTHROP GRUMMAN PENSION MASTERTRUST		15.400	0,038%	L2
NOVA SCOTIA HEALTH EMPLOYEES PENSION PLAN		26.835	0,066%	L2
NTGI-QM COMMON DAILY ALL COUNTRY WORLD EX-US INVESTABLE MARKET INDEX FUND - NON LENDING		657	0,002%	L2
NUCLEAR ELECTRIC INSURANCE LIMITED.		22.500	0,055%	L2
OBERWEIS INTERNATIONAL OPPORTU		337.600	0,830%	L2
OLD WESTBURY SMALL AND MID CAP STRATEGIES FUND		145.193	0,357%	L2
OMAM INVESTMENT FUNDS LLC - ACADIAN ALL COUNTRY WORLD EX US		8.365	0,021%	L2
ONEPATH GLOBAL SHARES - SMALL CAP (UNHEDGED) INDEXPOOL		1.169	0,003%	L2
ONTARIO POWER GENERATION INC .		45.110	0,111%	L2
OPTIMUM INTERNATIONAL FUND		8.999	0,022%	L2
OREGON PUBLIC EMPLOYEES RETIREMENT SYSTEM		20.447	0,050%	L2
PENSION RESERVES INVESTMENT TRUST FUND		22.248	0,055%	L2
PERPETUAL INVESTMENT FUND SICAV-RAIF		2.609	0,006%	L2
PES:PIMCO RAFI DYNAMIC MULTI-FACTOR INTERNATIONAL EQUITY ETF		2.507	0,006%	L2
PK CSG World Equity Credit Suisse Funds AG		952	0,002%	L2
PUBLIC AUTHORITY FOR SOCIAL INSURANCE		1.574	0,004%	L2
PUBLIC EMPLOYEES PENSION PLAN		41.600	0,102%	L2
PUBLIC EMPLOYEES RETIREMENT ASSOCIATION OF COLORADO		8.530	0,021%	L2
PUBLIC EMPLOYEES RETIREMENT ASSOCIATION OF NEW MEXICO		1.540	0,004%	L2
PUBLIC EMPLOYEES RETIREMENT SYSTEM OF MISSISSIPPI		2.438	0,006%	L2
PUBLIC EMPLOYEES RETIREMENT SYSTEM OF OHIO		63.192	0,155%	L2
REGIME DE RENTES DU MOUVEMENT DESJARDINS		1.634	0,004%	L2
RETAIL EMPLOYEES SUPERANNUATIONTRUST		92.404	0,227%	L2
RETIREMENT BOARD OF ALLEGHENY COUNTY		5.459	0,013%	L2
ROB AND MELANI WALTON FOUNDATION		12.802	0,031%	L2
ROTHKO BROAD INTERNATIONAL SMALL CAP EQUITY FUND L.P		3.351	0,008%	L2
RUSSELL INVESTMENT COMPANY PLC		82.157	0,202%	L2
SAN DIEGO COUNTY EMPLOYEES RETIREMENT ASSOCIATION		6.198	0,015%	L2
SAN JOSE FEDERATED CITY EMPLOYEES RETIREMENT SYSTEM		14.100	0,035%	L2
SAN JOSE POLICE AND FIRE DEPARTMENT RETIREMENT PLAN		20.400	0,050%	L2
SBC MASTER PENSION TRUST		7.601	0,019%	L2
SCHWAB FUNDAMENTAL INTERNATIONAL SMALL COMPANY INDEX ETF		58.526	0,144%	L2
SCHWAB FUNDAMENTAL INTERNATIONAL SMALL COMPANY INDEX FUND		14.151	0,035%	L2
SCHWAB INTERNATIONAL SMALLCAP EQUITY ETF		42.436	0,104%	L2
SEGALL BRYANT & HAMILL INTERNATIONAL SMALL CAP TRUST		71.355	0,175%	L2
SEGALL BRYANT HAMILL INTERNA		23.745	0,058%	L2
SEI ACADIAN EUROPE EX-UK EQUIT		7.945	0,020%	L2
SEI INSTITUTIONAL INTERNATIONAL TRUST INTERNATIONAL EQUITY FUND		4.498	0,011%	L2
SEI INSTITUTIONAL INVESTMENTS TRUST WORLD EQUITY EX-US FUND		56.630	0,139%	L2
SHELL CANADA 2007 PENSION PLAN		2.933	0,007%	L2
SOUTHERN CALIFORNIA UNITED FOOD AND COMMERCIAL WORKERS UNIONS AND FOOD EMPLOYERS JOINT PENSION		10.389	0,026%	L2
SPDR PORTFOLIO DEVELOPED WORLD EXUS ETF		109.751	0,270%	L2
SPDR PORTFOLIO EUROPE ETF		485	0,001%	L2
SPDR S&P INTERNATIONAL SMALL CAP ETF		15.898	0,039%	L2

Anagrafica	CF/PI	Azioni	% su Votanti	Voto
SSB MSCI ACWI EX USA IMI SCREENED NONLENDING COMMON TRUST FUND			23	0,000% L2
SSB MSCI EAFE SMALL CAP INDEX SECURITIES LENDING COMMON FND			11.953	0,029% L2
SSGA SPDR ETFs EUROPE II PUBLICLIMITED COMPANY			5.516	0,014% L2
SST GLOB ADV TAX EXEMPT RETIREMENT PLANS			49.835	0,122% L2
STAMPS FAMILY CHARITABLE FOUNDATION			13.520	0,033% L2
STANLIB FUNDS LIMITED			14.068	0,035% L2
STATE OF NEW JERSEY COMMON PENSION FUND D			3.012	0,007% L2
STATE OF NEW MEXICO STATE INVESTMENT COUNCIL			1.760	0,004% L2
STATE OF WISCONSIN INVESTMENT BOARD			7.202	0,018% L2
STATE STREET GLOBAL ALL CAP EQUITY EXUS INDEX PORTFOLIO			5.425	0,013% L2
STATE TEACHERS RETIREMENT SYSTEM OF OHIO			26.078	0,064% L2
STICHTING PENSIOENFONDS HORECA AND CATERING			2.884	0,007% L2
STRATEGIC INTERNATIONAL EQUITY FUND			637	0,002% L2
SUNSUPER SUPERANNUATION FUND			106.671	0,262% L2
TEACHERS RETIREMENT SYSTEM OF LOUISIANA			84.600	0,208% L2
TEACHERS' RETIREMENT SYSTEM OF THE STATE OF ILLINOIS			300.600	0,739% L2
TENNESSEE CONSOLIDATED RETIREMENT SYSTEM			68.874	0,169% L2
THE BARCLAYS BANK UK RETIREMENTFUND			2.098	0,005% L2
THE EDUCATIONAL EMPLOYEES SUPPLEMENTARY RETIREMENT SYSTEM OF FAIRFAX COUNTY			6.801	0,017% L2
THE REGENTS OF THE UNIVERSITY OF CALIFORNIA			6.419	0,016% L2
THE TURTLE FUND PLC			8.198	0,020% L2
THRIVENT INTERNATIONAL ALLOCATION FUND			6.819	0,017% L2
THRIVENT INTERNATIONAL ALLOCATION PORTFOLIO			12.933	0,032% L2
TIAA-CREF QUANT INTERNATION CAPEQUITY FUND AL SMALL			91.809	0,226% L2
TRUST II BRIGHTHOUSEDIMENSIONALINT SMALL COMPANY PORTFOLIO			7.714	0,019% L2
TWO SIGMA EQUITY RISK PREMIA PORTFOLIO LLC EMEA TRADING			22.700	0,056% L2
TWO SIGMA WORLD CORE FUND LP			8.800	0,022% L2
UBS (IRL) ETF PLC - S&P 500 ESG UCITS ETF (ENGLISH)			1.256	0,003% L2
UBS FUND MANAGEMENT (SWITZERLAND) AG.			9.808	0,024% L2
UBS LUX FUND SOLUTIONS			5.590	0,014% L2
UNIVERSALINVESTMENTGESELLSCHAFTMBH FOR WM AKTIEN GLOBAL UIFONDS			31.300	0,077% L2
UPS GROUP TRUST			5.222	0,013% L2
UTAH RETIREMENT SYSTEMS			5.327	0,013% L2
VANGUARD DEVELOPED MARKETS INDEX FUND			185.718	0,456% L2
VANGUARD ESG DEVELOPED WORLD ALL CAP EQ INDEX FND UK			258	0,001% L2
VANGUARD ESG INTERNATIONAL STOCK ETF			8.740	0,021% L2
VANGUARD EUROPEAN STOCK INDEX FUND			55.367	0,136% L2
VANGUARD FIDUCIARY TRUST COMPANY DEVELOPED MARKETS INDEX TRUST			809	0,002% L2
VANGUARD FIDUCIARY TRUST COMPANY INSTITUTIONAL TOTAL INTERNATIONAL STOCK MARKET INDEX TRUST			32.019	0,079% L2
VANGUARD FIDUCIARY TRUST COMPANY INSTITUTIONAL TOTAL INTERNATIONAL STOCK MARKET INDEX TRUST II			138.818	0,341% L2
VANGUARD FTSE ALL WORLD EX US SMALL CAP INDEX FUND			96.171	0,236% L2
VANGUARD FTSE DEVELOPED ALL CAPEX NORTH AMERICA INDEX ETF			4.877	0,012% L2
VANGUARD FTSE DEVELOPED EUROPE ALL CAP INDEX ETF			396	0,001% L2
VANGUARD FUNDS PUBLIC LIMITED COMPANY			725	0,002% L2
VANGUARD INTERNATIONAL SMALL COMPANIES INDEX FUND			4.322	0,011% L2
VANGUARD INVESTMENT SERIES PUBLIC LIMITED COMPANY			12.167	0,030% L2
VANGUARD TOTAL INTERNATIONAL STOCK INDEX FUND			358.679	0,881% L2
VANGUARD TOTAL WORLD STOCK INDEX FUND			13.418	0,033% L2
VANTAGETRUST III MASTER COLLECTIVE INVESTMENT FUNDS TRUST			38.926	0,096% L2
VEBA PARTNERSHIP N L P			3.216	0,008% L2
VERDIPAPIRFONDET KLP AKSJGLOBAL SMALL CAP INDEKS I			4.364	0,011% L2
VERMONT PENSION INVESTMENT COMMITTEE			37.363	0,092% L2

[Handwritten signature]

[Handwritten signature]

Anagrafica	CF/PI	Azioni	% su Votanti	Voto
VFMC INTERNATIONAL EQUITY TRUST1		38.439	0,094%	L2
VFMC INTERNATIONAL EQUITY TRUST2		46.790	0,115%	L2
VIF ICVC VANGUARD FTSE GLOBAL ALL CAP INDEX FUND		40	0,000%	L2
VILLIERS ALTO		20.411	0,050%	L2
VIRGINIA RETIREMENT SYSTEM		2	0,000%	L2
VOYA MULTI MANAGER INTERNATIONAL SMALL CAP FUND		6.083	0,015%	L2
WASHINGTON STATE INVESTMENT BOARD		20.822	0,051%	L2
WEST VIRGINIA INVESTMENT MANAGEMENT BOARD		103.350	0,254%	L2
WHEELS COMMON INVESTMENT FUND		324	0,001%	L2
WI COOK FOUNDATION INC		18.600	0,046%	L2
WISDOMTREE DYNAMIC CURRENCY HEDGED INTERNATIONAL SMALLCAP EQUITY FUND		3.671	0,009%	L2
WISDOMTREE EUROPE HEDGED SMALLCAP EQUITY FUND		4.466	0,011%	L2
WISDOMTREE EUROPE SMALLCAP DIVIDEND FUND		55.271	0,136%	L2
WISDOMTREE INTERNATIONAL SMALLCAP DIVIDEND FUND		87.402	0,215%	L2
WM POOL -EQUITIES TRUST NO. 72		27.727	0,068%	L2
XTRACKERS MSCI EUROZONE HEDGED EQUITY ETF		38	0,000%	L2
ADASINA SOCIAL JUSTICE ALL CAP GLOBAL ETF		1.952	0,005%	C
CALIFORNIA STATE TEACHERS' RETIREMENT SYSTEM		24.321	0,060%	C
ODEY INVESTMENTS PLC		23.975	0,059%	A
OEI MAC INC..		349	0,001%	A
Kevin and Kristina Durkin 2009 Trust		4.189	0,010%	NV

Totale votanti

40.693.715

100%

Legenda

F - Favorevole
C - Contrario
A - Astenuto
Lx - Lista x
NV - Non votante
NE - Non espresso

BANCA IFIS S.p.A.

Assemblea Ordinaria

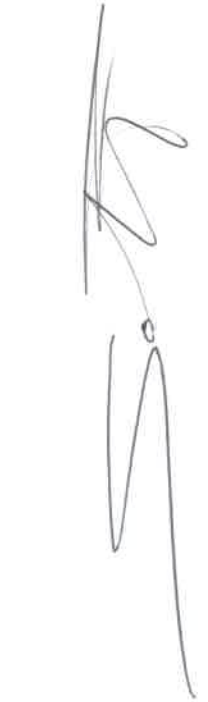
28 aprile 2022

Punto 4.2 dell'ordine del giorno.

Collegio Sindacale: determinazione del compenso dei membri del Collegio Sindacale;

	n. azioni	% azioni rappresentate in assemblea	% del Capitale Sociale
Quorum costitutivo assemblea	40.693.715	100%	75,623%
Azioni per le quali il RD dispone di istruzioni per l'OdG in votazione (quorum deliberativo):	40.693.715	100,000%	75,623%
Azioni per le quali il RD non disponeva di istruzioni:	0	0,000%	0,000%

	n. azioni	% partecipanti al voto	% del Capitale Sociale
Favorevole	37.084.034	91,130%	68,915%
Contrario	2.254.118	5,539%	4,189%
Astenuto	1.342.163	3,298%	2,494%
Non Votante	13.400	0,033%	0,025%
Totali	40.693.715	100,000%	75,623%




BANCA IFIS S.p.A. Assemblea Ordinaria 28 aprile 2022

Punto 4.2 dell'ordine del giorno.

Collegio Sindacale: determinazione del compenso dei membri del Collegio Sindacale;

Elenco dei partecipanti alla votazione per il tramite del Rappresentante Designato nella persona del Dott. Michele Marveggio

Anagrafica	CF/PI	Azioni	% su Votanti	Voto
3M PENSION AND LIFE ASSURANCE SCHEME		1.280	0,003%	F
ACADIAN ALL COUNTRY WORLD EX US FUND		13.032	0,032%	F
ACADIAN BWGI MULTI-STRATEGY FUND		3.101	0,008%	F
ACADIAN INTERNATIONAL ALL CAP FUND		39.040	0,096%	F
ACADIAN INTERNATIONAL SMALL CAP EQUITY II FUND LLC		23.473	0,058%	F
ACADIAN INTERNATIONAL SMALL CAP FUND		256.264	0,630%	F
ACADIAN NON US ALL CAP EQUITY FUND USD HEDGED LLC		25.030	0,062%	F
ACADIAN NON-US SMALL-CAPLONG-SHORT EQUITY FUND LLC C/O ACADIAN ASSET MANAGEMENT LLC		121.912	0,300%	F
ADASINA SOCIAL JUSTICE ALL CAP GLOBAL ETF		1.952	0,005%	F
ADVANCED SERIES TRUST AST PRUDENTIAL GROWTH ALLOCATION PORTFOLIO		10.810	0,027%	F
ALASKA PERMANENT FUND CORPORATION		27.985	0,069%	F
ALKEN FUND - ABSOLUTE RETURN EUROPE		19.497	0,048%	F
ALKEN FUND - SMALL CAP EUROPE		348.587	0,857%	F
ALKEN FUND - SUSTAINABLE EUROPE		8.932	0,022%	F
ALLIANZ GLOBAL INVESTORS GMBH FOR CONVEST 21 VL		25.093	0,062%	F
ALLIANZ GLOBAL INVESTORS GMBH FOR FONDIS		15.875	0,039%	F
ALLIANZGI INTERNATIONAL SMALL-CAP O PPORTUNITIES LLC 1633 BROADWAY		17.768	0,044%	F
AMERICAN CENTURY ETF TRUST AVANTIS INT SMALL CAP VALUE FUND		5.863	0,014%	F
AMERICAN CENTURY ETF TRUST-AVANTIS INTERNATIONAL EQUITY ETF		4.286	0,011%	F
AMERICAN CENTURY ETF TRUST-AVANTIS INTERNATIONAL EQUITY FUND		489	0,001%	F
AMERICAN CENTURY ETF TRUST-AVANTIS INTERNATIONAL SMALL CAP VALUE		59.509	0,146%	F
AMERICAN CENTURY ETF TRUST-AVANTIS RESPONSIBLE INTERNATIONAL EQUITY ETF		27	0,000%	F
ARIZONA STATE RETIREMENT SYSTEM		6.933	0,017%	F
ARROWST WD SM CAP EAE NON FLIP		606	0,001%	F
ARROWSTREET (CANADA) GLOBAL WORLD SMALL CAP FUND II		31.048	0,076%	F
ARROWSTREET US GROUP TRUST		45.434	0,112%	F
ARROWSTREET US GROUP TRUST ARROWSTREET INTERNATIONAL EQUITY		21.821	0,054%	F
AS ACWI EX US AETF U NON FLIP		8.865	0,022%	F
AWARE SUPER		52	0,000%	F
BLACKROCK ASSET MANAGEMENT SCHWEIZ AG ON BEHALF OF ISHARES WORLD EX SWITZERLAND		2.518	0,006%	F
BLACKROCK AUTHORISED CONTRACTUAL SCHEME I		223	0,001%	F
BLACKROCK FUND MANAGERS LTD		1.780	0,004%	F
BLACKROCK LIFE LTD		1.967	0,005%	F
BNY MELLON GLOBAL FUNDS PLC		63.294	0,156%	F
CALIFORNIA PHYSICIANS' SERVICE		12.250	0,030%	F
CANADA POST CORPORATION REGISTERED PENSION PLAN		9.604	0,024%	F
CASEY FAMILY PROGRAMS		3.525	0,009%	F

Anagrafica	CF/PI	Azioni	% su Votanti	Voto
CAUSEWAY INTERNATIONAL SMALL CAP FUND		9.480	0,023%	F
CC & L INTERNATIONAL EQUITY FUND		84	0,000%	F
CC&L GLOBAL EQUITY FUND		106	0,000%	F
CC&L Q 140/40 FUND		15	0,000%	F
CC&L Q GLOBAL SMALL CAP EQUITY FUND		12	0,000%	F
CC&L Q GROUP GLOBAL EQUITY FUND		88	0,000%	F
CC&L U.S. Q MARKET NEUTRAL ONSHORE FUND II		1.480	0,004%	F
CENTRAL PENSION FUND OF THE INTERNATIONAL UNION OF OPERATING EMPLOYERS		5.931	0,015%	F
CIBC PENSION PLAN TRUST FUND.		716	0,002%	F
CITY OF NEW YORK GROUP TRUST		98.186	0,241%	F
COLLEGES OF APPLIED ARTS AND TECHNOLOGY PENSION P		7.740	0,019%	F
COMMONWEALTH BANK GROUP SUPER GROUND FLOOR		19.730	0,048%	F
CONNECTICUT GENERAL LIFE INSURANCE COMPANY		65	0,000%	F
CONSTELLATION EMPLOYEES' BENEFIT TRUST FOR UNION EMPLOYEES		3.220	0,008%	F
CONSTELLATION PENSION MASTER TRUST		15.227	0,037%	F
CREDIT SUISSE FUNDS AG		991	0,002%	F
CUBIST CORE INVESTMENTS, L.P. C/O POINT72		17.684	0,043%	F
D. E. SHAW ALL COUNTRY GLOBAL ALPHA PLUS PORTFOLIOS L.L.C.		37	0,000%	F
DE SHAW ALL COUNTRY GLOBAL ALPHA EXTENSION PORTFOLIOS LLC		61	0,000%	F
DE SHAW WORLD ALPHA EXTENSION PORTFOLIOS LLC		4	0,000%	F
DETROIT EDISON QUALIFIED NUCLEAR DECOMMISSIONING TRUST		1.153	0,003%	F
DFA INTERNATIONAL SMALL CAP VALUE PNS GROUP INC		284.262	0,699%	F
DIGITAL FUNDS STARS EUROPE		491.331	1,207%	F
DIGITAL FUNDS STARS EUROPE EX-UK		391.837	0,963%	F
DIGITAL FUNDS STARS EUROPE SMALLER COMPANIES		7.366	0,018%	F
DOMINION ENERGY INC. DEFINED BENEFIT MASTER TRUST		7.202	0,018%	F
EAM INTERNATIONAL SMALL CAP FUND LP		14.186	0,035%	F
EMPLOYEES RETIREMENT SYSTEM OF TEXAS		25.713	0,063%	F
EURIZON CAPITAL SGR - EURIZON AM MITO 25		23.396	0,057%	F
EURIZON CAPITAL SGR - EURIZON AM MITO 50		30.239	0,074%	F
EURIZON CAPITAL SGR - EURIZON AM MITO 95		4.271	0,010%	F
EURIZON CAPITAL SGR - EURIZON AZIONI ITALIA		24.492	0,060%	F
EURIZON CAPITAL SGR - EURIZON AZIONI PMI ITALIA		165.520	0,407%	F
EURIZON CAPITAL SGR - EURIZON PIR ITALIA 30		28.512	0,070%	F
EURIZON CAPITAL SGR - EURIZON PIR ITALIA AZIONI		8.452	0,021%	F
EURIZON CAPITAL SGR - EURIZON PROGETTO ITALIA 20		36.131	0,089%	F
EURIZON CAPITAL SGR - EURIZON PROGETTO ITALIA 40		141.271	0,347%	F
EURIZON CAPITAL SGR - EURIZON PROGETTO ITALIA 70		56.178	0,138%	F
EXELON CORPORATION DEFINED CONTRIBUTION RETIREMENT PLANS MASTER TRUST		6.223	0,015%	F
EXELON CORPORATION EMPLOYEES' BENEFIT TRUST FOR UNION EMPLOYEES		5.416	0,013%	F
EXELON CORPORATION PENSION MASTER RETIREMENT TRUST		21.507	0,053%	F
GMO BENCHMARKFREE FUND		23.001	0,057%	F
GMO FUNDS PLC GMO GLOBAL EQUITYALLOCATION INVESTMENT FUND		960	0,002%	F
GMO FUNDS PLC GMO GLOBAL REAL RETURN (UCITS) FUND		13.632	0,033%	F
GMO IMPLEMENTATION FUND		54.828	0,135%	F
GMO INTERNATIONAL EQUITY FUND		132.653	0,326%	F
GMO STRATEGIC OPPORTUNITIES ALLOCATION FUND		2.511	0,006%	F
GMO TAXMANAGED INTERNATIONAL EQUITIES FUND		948	0,002%	F
GOLDMAN SACHS TRUST GOLDMAN SACHS INTERNATIONAL SMALL CAP INSIGHTS FUND		245.624	0,604%	F
GOVERNMENT OF NORWAY		433.178	1,064%	F
HONG KONG HOUSING AUTHORITY		7.498	0,018%	F
HOSKING GLOBAL FUND PLC		91.644	0,225%	F
HOSKING PARTNERS COLLECTIVE INVESTMENT TRUST		6.019	0,015%	F

Anagrafica	CF/PI	Azioni	% su Votanti	Voto
HOSKING PARTNERS EQUITY FUND LLC C/O CORPORATION SERVICE COMPANY		5.299	0,013%	F
HOSKING PARTNERS GLOBAL EQUITY TRUST		7.202	0,018%	F
HRW TESTAMENTARY TRUST NO. 10		19.794	0,049%	F
IBM 401 (K) PLUS PLAN TRUST		3.906	0,010%	F
IN EQ ACWI EX US AETF NON FLIP		10.551	0,026%	F
INDIANA PUBLIC RETIREMENT SYSTEM		760	0,002%	F
INTERNATIONAL MONETARY FUND		713	0,002%	F
INTERNATIONAL TILTS MASTER PORTFOLIO OF MASTER INVESTMENT PORTFO		12.498	0,031%	F
INVESCO FTSE RAFI DEVELOPED MARKETS EX US SMALL MID ETF		16.098	0,040%	F
INVESTERINGSFORENINGEN SPARINVEST INDEX EUROPA SMALL CAP KL ID SPARINVEST A S FILIAL AF SPARINVEST S		6.196	0,015%	F
ISHARES CORE MSCI EAFE ETF		163.881	0,403%	F
ISHARES CORE MSCI EAFE IMI INDEX ETF		8.194	0,020%	F
ISHARES CORE MSCI TOTAL INTERNATIONAL STOCK ETF		35.936	0,088%	F
ISHARES EDGE MSCI MULTIFACTOR INTL SMALL-CAP ETF		7.611	0,019%	F
ISHARES III PUBLIC LIMITED COMPANY		10.043	0,025%	F
ISHARES INTERNATIONAL DEVELOPEDSMALL CAP VALUE FACTOR ETF		7.058	0,017%	F
ISHARES MSCI EAFE SMALL-CAP ETF		105.739	0,260%	F
ISHARES MSCI EUROPE IMI INDEX ETF		562	0,001%	F
ISHARES MSCI EUROPE SMALL-CAP ETF		2.800	0,007%	F
ISHARES VII PLC		24.379	0,060%	F
JHF II INT'L SMALL CO FUND		9.421	0,023%	F
JHVIT INT'L SMALL CO TRUST		1.607	0,004%	F
JNL MULTIMANAGER INTERNATIONAL SMALL CAP FUND		50.641	0,124%	F
KAISER PERMANENTE GROUP TRUST		30	0,000%	F
Kevin and Kristina Durkin 2009 Trust		4.189	0,010%	F
KIA F509-ACADIAN		28.950	0,071%	F
LA SCOGLIERA SA	02942970274	27.174.347	66,778%	F
LEGAL & GENERAL ICAV		1.025	0,003%	F
LEGAL AND GENERAL ASSURANCE (PENSIONS MANAGEMENT) LIMITED		16.271	0,040%	F
LEGAL AND GENERAL ASSURANCE PENSIONS MANAGEMENT LIMITED		7.564	0,019%	F
LEGAL AND GENERAL UCITS ETF PLC		1.498	0,004%	F
LGT SELECT FUNDS		55	0,000%	F
LOCKHEED MARTIN CORPORATION MASTER RETIREMENT TRUST.		2.214	0,005%	F
LOS ANGELES CITY EMPLOYEES RETIREMENT SYSTEM		78.819	0,194%	F
LOS ANGELES COUNTY EMPLOYEES RETIREMENT ASSOCIATI		8.725	0,021%	F
LOUISIANA STATE EMPLOYEES RETIREMENT SYSTEM		85.280	0,210%	F
LOVETT-WOODSUM FOUNDATION C/O SUMMIT PARTNER		6.190	0,015%	F
LVIP DIMENSIONAL INTERNATIONAL CORE EQUITY FUND		2.288	0,006%	F
LYXINDX FUND - LYXOR MSCI EMU		8.409	0,021%	F
LYXOR FTSE ITALIA MID CAP PIR		110.687	0,272%	F
MARYLAND STATE RETIREMENT PENSION SYSTEM		1.578	0,004%	F
MEDIOLANUM GESTIONE FONDI SGR - FLESSIBILE FUTURO ITALIA		160.000	0,393%	F
MEDIOLANUM GESTIONE FONDI SGR - FLESSIBILE SVILUPPO ITALIA		437.000	1,074%	F
MERCER QIF CCF		26.388	0,065%	F
MERCER QIF FUND PLC		2.186	0,005%	F
MERCER UCITS COMMON CONTRACTUALFUND		3.648	0,009%	F
MGI FUNDS PLC		27.846	0,068%	F
MISSOURI EDUCATION PENSION TRUST		66.260	0,163%	F
MONETARY AUTHORITY OF SINGAPORE		247	0,001%	F
MONTANA BOARD OF INVESTMENTS		38.883	0,096%	F
MUL - LYX FTSE IT ALL CAP PIR 2		1.227	0,003%	F
MUNICIPAL EMPLOYEES PENSION PLAN		16.200	0,040%	F
NATWEST ST JAMES'S PLACE BALANCED MANAGED UNIT TRUST		211.489	0,520%	F
NATWEST TRUSTEE AND DEPOSITARY SERVICES LIMITED AS TRUSTEE O		2.198	0,005%	F
NORTHERN TRUST GLOBAL INVESTMENTS COLLECTIVE FUNDS TRUST		19.265	0,047%	F

Anagrafica	CF/PI	Azioni	% su Votanti	Voto
NORTHERN TRUST UCITS COMMON CONTRACTUAL FUND		2.891	0,007%	F
NORTHROP GRUMMAN PENSION MASTERTRUST		15.400	0,038%	F
NOVA SCOTIA HEALTH EMPLOYEES PENSION PLAN		26.835	0,066%	F
NTGI-QM COMMON DAILY ALL COUNTRY WORLD EX-US INVESTABLE MARKET INDEX FUND - NON LENDING		657	0,002%	F
NUCLEAR ELECTRIC INSURANCE LIMITED.		22.500	0,055%	F
OBERWEIS INTERNATIONAL OPPORTU		337.600	0,830%	F
ODEY INVESTMENTS PLC		23.975	0,059%	F
OLD WESTBURY SMALL AND MID CAP STRATEGIES FUND		145.193	0,357%	F
OMAM INVESTMENT FUNDS LLC - ACADIAN ALL COUNTRY WORLD EX US		8.365	0,021%	F
ONTARIO POWER GENERATION INC .		45.110	0,111%	F
OPTIMUM INTERNATIONAL FUND		8.999	0,022%	F
PENSION RESERVES INVESTMENT TRUST FUND		22.248	0,055%	F
PES:PIMCO RAFI DYNAMIC MULTI-FACTOR INTERNATIONAL EQUITY ETF		2.507	0,006%	F
PREVE RICCARDO	PRVRCR51A21E80BY	135.000	0,332%	F
PREVE COSTRUZIONI SPA	00185120045	1.500.000	3,686%	F
PUBLIC AUTHORITY FOR SOCIAL INSURANCE		1.574	0,004%	F
PUBLIC EMPLOYEES PENSION PLAN		41.600	0,102%	F
PUBLIC EMPLOYEES RETIREMENT ASSOCIATION OF NEW MEXICO		1.540	0,004%	F
PUBLIC EMPLOYEES RETIREMENT SYSTEM OF MISSISSIPPI		2.438	0,006%	F
REGIME DE RENTES DU MOUVEMENT DESJARDINS		1.634	0,004%	F
RETAIL EMPLOYEES SUPERANNUATIONTRUST		92.404	0,227%	F
RETIREMENT BOARD OF ALLEGHENY COUNTY		5.459	0,013%	F
ROB AND MELANI WALTON FOUNDATION		12.802	0,031%	F
ROTHKO BROAD INTERNATIONAL SMALL CAP EQUITY FUND L.P		3.351	0,008%	F
SAN DIEGO COUNTY EMPLOYEES RETIREMENT ASSOCIATION		6.198	0,015%	F
SAN JOSE FEDERATED CITY EMPLOYEES RETIREMENT SYSTEM		14.100	0,035%	F
SAN JOSE POLICE AND FIRE DEPARTMENT RETIREMENT PLAN		20.400	0,050%	F
SEGALL BRYANT HAMILL INTERNA		23.745	0,058%	F
SHELL CANADA 2007 PENSION PLAN		2.933	0,007%	F
SOUTHERN CALIFORNIA UNITED FOOD AND COMMERCIAL WORKERS UNIONS AND FOOD EMPLOYERS JOINT PENSION		10.389	0,026%	F
SPDR PORTFOLIO DEVELOPED WORLD EXUS ETF		109.751	0,270%	F
SPDR PORTFOLIO EUROPE ETF		485	0,001%	F
SPDR S&P INTERNATIONAL SMALL CAP ETF		15.898	0,039%	F
SSB MSCI ACWI EX USA IMI SCREENED NONLENDING COMMON TRUST FUND		23	0,000%	F
SSB MSCI EAFE SMALL CAP INDEX SECURITIES LENDING COMMON FND		11.953	0,029%	F
SSGA SPDR ETFS EUROPE II PUBLICLIMITED COMPANY		5.516	0,014%	F
SST GLOB ADV TAX EXEMPT RETIREMENT PLANS		49.835	0,122%	F
STAMPS FAMILY CHARITABLE FOUNDATION		13.520	0,033%	F
STANLIB FUNDS LIMITED		14.068	0,035%	F
STATE OF NEW JERSEY COMMON PENSION FUND D		3.012	0,007%	F
STATE OF NEW MEXICO STATE INVESTMENT COUNCIL		1.760	0,004%	F
STATE OF WISCONSIN INVESTMENT BOARD		7.202	0,018%	F
STATE STREET GLOBAL ALL CAP EQUITY EXUS INDEX PORTFOLIO		5.425	0,013%	F
STATE TEACHERS RETIREMENT SYSTEM OF OHIO		26.078	0,064%	F
STICHTING PENSOENFONDS HORECA AND CATERING		2.884	0,007%	F
SUNSUPER SUPERANNUATION FUND		106.671	0,262%	F
TEACHERS RETIREMENT SYSTEM OF LOUISIANA		84.600	0,208%	F
TEACHERS' RETIREMENT SYSTEM OF THE STATE OF ILLINOIS		246.828	0,607%	F
TENNESSEE CONSOLIDATED RETIREMENT SYSTEM		68.874	0,169%	F
THE BARCLAYS BANK UK RETIREMENTFUND		2.098	0,005%	F
THE EDUCATIONAL EMPLOYEES SUPPLEMENTARY RETIREMENT SYSTEM OF FAIRFAX COUNTY		6.801	0,017%	F
THE REGENTS OF THE UNIVERSITY OF CALIFORNIA		6.419	0,016%	F
THE TURTLE FUND PLC		8.198	0,020%	F
THRIVENT INTERNATIONAL ALLOCATION FUND		6.819	0,017%	F
THRIVENT INTERNATIONAL ALLOCATION PORTFOLIO		12.933	0,032%	F

Anagrafica	CF/PI	Azioni	% su Votanti	Voto
TRUST II BRIGHTHOUSEDIMENSIONALINT SMALL COMPANY PORTFOLIO		7.714	0,019%	F
TWO SIGMA WORLD CORE FUND LP		8.800	0,022%	F
UBS (IRL) ETF PLC - S&P 500 ESG UCITS ETF (ENGLISH)		1.256	0,003%	F
UBS FUND MANAGEMENT (SWITZERLAND) AG.		9.808	0,024%	F
UBS LUX FUND SOLUTIONS		5.590	0,014%	F
UPS GROUP TRUST		5.222	0,013%	F
VEBA PARTNERSHIP N L P		3.216	0,008%	F
VERDIPAPIRFONDET KLP AKSJEGLOBAL SMALL CAP INDEKS I		4.364	0,011%	F
VFMC INTERNATIONAL EQUITY TRUST1		38.439	0,094%	F
VFMC INTERNATIONAL EQUITY TRUST2		46.790	0,115%	F
VIRGINIA RETIREMENT SYSTEM		2	0,000%	F
VOYA MULTI MANAGER INTERNATIONAL SMALL CAP FUND		6.083	0,015%	F
WASHINGTON STATE INVESTMENT BOARD		20.822	0,051%	F
WEST VIRGINIA INVESTMENT MANAGEMENT BOARD		103.350	0,254%	F
WHEELS COMMON INVESTMENT FUND		324	0,001%	F
WI COOK FOUNDATION INC		18.600	0,046%	F
WISDOMTREE DYNAMIC CURRENCY HEDGED INTERNATIONAL SMALLCAP EQUITY FUND		3.671	0,009%	F
WISDOMTREE EUROPE HEDGED SMALLCAP EQUITY FUND		4.466	0,011%	F
WISDOMTREE EUROPE SMALLCAP DIVIDEND FUND		55.271	0,136%	F
WISDOMTREE INTERNATIONAL SMALLCAP DIVIDEND FUND		87.402	0,215%	F
WM POOL -EQUITIES TRUST NO. 72		27.727	0,068%	F
XTRACKERS MSCI EUROZONE HEDGED EQUITY ETF		38	0,000%	F
ACADIAN ALL COUNTRY WORLD EX US EQUITY CIT FUND		19.727	0,048%	C
ACADIAN GLOBAL SMALL-CAP EQUITY CIT FUND		17.401	0,043%	C
ACADIAN INTERNATIONAL EQUITY CIT FUND		21.710	0,053%	C
ACADIAN INTERNATIONAL SMALL-CAP EQUITY CIT FUND		22.482	0,055%	C
ALTRIA CLIENT SERVICES MASTER RETIREMENT TRUST		11.128	0,027%	C
ARCA FONDI SGR SPA - FONDO ARCA AZIONI ITALIA		21.000	0,052%	C
ARCA FONDI SGR SPA - FONDO ARCA ECONOMIA REALE BILANCIATO ITALIA 30		140.000	0,344%	C
ARCA FONDI SGR SPA - FONDO ARCA ECONOMIA REALE EQUITY ITALIA		200.000	0,491%	C
AZ FUND 1		15.000	0,037%	C
AZIMUT CAPITAL MANAGEMENT SGR S.P.A		5.000	0,012%	C
BLACKROCK INDEX SELECTION FUND		706	0,002%	C
BLACKROCK INSTITUTIONAL TRUST COMPANY, N.A. INVESTMENT FUNDS FOR EMPLOYEE BENEFIT TRUSTS		8.685	0,021%	C
BLACKROCK MSCI EAFE SMALL CAP EQUITY INDEX FUND B (EAFESMLB		6.276	0,015%	C
CAISSE DES DEPOTS ET CONSIGNATIONS		57.987	0,142%	C
CALIFORNIA STATE TEACHERS' RETIREMENT SYSTEM		24.321	0,060%	C
CC AND L Q GLOBAL EQUITY MARKET NEUTRAL MASTER FUND LTD		28	0,000%	C
CC AND L Q MARKET NEUTRAL FUND II		27	0,000%	C
CCANDL ALTERNATIVE GLOBAL EQUITY		18	0,000%	C
COLLEGE RETIREMENT EQUITIES FUND		73.742	0,181%	C
CPR EUROLAND ESG		54.750	0,135%	C
CREDIT SUISSE INDEX FUND (LUX)		10.495	0,026%	C
CSIF CH Equity World ex CH Small Cap Blue Credit Suisse Funds AG		1.132	0,003%	C
FIDELITY COMMON CONTRACTUAL FUND II - FIDELITY EUROPE EX-UK EQUITY FUND (ACADIAN)		3.179	0,008%	C
FIDELITY CONCORD STREET TRUST: FIDELITY SAI INTERNATIONAL S		7.646	0,019%	C
FLEXSHARES MORNINGSTAR DEVELOPED MARKETS EX-US FACTOR TILT INDEX FUND		9.108	0,022%	C
FONDS DE RESERVE POUR LES RETRAITES		3.372	0,008%	C
GOVERNMENT INSTITUTIONS PENSION FUND		28.355	0,070%	C
HOSTPLUS POOLED SUPERANNUATION TRUST		80.507	0,198%	C
IPAC SPECIALIST INVESTMENT STRATEGIES - INTERNATIONAL SHARE STRATEGY NO.1		6.020	0,015%	C
ISHARES ALL-COUNTRY EQUITY INDEX FUND		107	0,000%	C

Anagrafica	CF/PI	Azioni	% su Votanti	Voto	
LP]NAME HOTCHKIS AND WILEY			1.900	0,005%	C
M PRIME EUROPE STOCKS			1.501	0,004%	C
MERCER UNHEDGED OVERSEAS SHARES TRUST			16.919	0,042%	C
MSCI ACWI EX-U.S. IMI INDEX FUND B2			905	0,002%	C
MSCI EMU IMI INDEX FUND B (EMUIMIB)			9	0,000%	C
NEW YORK STATE COMMON RETIREMENT FUND			66.933	0,164%	C
ONEPATH GLOBAL SHARES - SMALL CAP (UNHEDGED) INDEXPOOL			1.169	0,003%	C
PERPETUAL INVESTMENT FUND SICAV-RAIF			2.609	0,006%	C
PK CSG World Equity Credit Suisse Funds AG			952	0,002%	C
PUBLIC EMPLOYEES RETIREMENT SYSTEM OF OHIO			63.192	0,155%	C
RUSSELL INVESTMENT COMPANY PLC			82.157	0,202%	C
SBC MASTER PENSION TRUST			7.601	0,019%	C
SEGALL BRYANT & HAMILL INTERNATIONAL SMALL CAP TRUST			71.355	0,175%	C
STRATEGIC INTERNATIONAL EQUITY FUND			637	0,002%	C
TIAA-CREF QUANT INTERNATION CAPEQUITY FUND AL SMALL			91.809	0,226%	C
TWO SIGMA EQUITY RISK PREMIA PORTFOLIO LLC EMEA TRADING			22.700	0,056%	C
VANGUARD DEVELOPED MARKETS INDEX FUND			185.718	0,456%	C
VANGUARD ESG DEVELOPED WORLD ALL CAP EQ INDEX FND UK			258	0,001%	C
VANGUARD ESG INTERNATIONAL STOCK ETF			8.740	0,021%	C
VANGUARD EUROPEAN STOCK INDEX FUND			55.367	0,136%	C
VANGUARD FIDUCIARY TRUST COMPANY DEVELOPED MARKETS INDEX TRUST			809	0,002%	C
VANGUARD FIDUCIARY TRUST COMPANY INSTITUTIONAL TOTAL INTERNATIONAL STOCK MARKET INDEX TRUST			32.019	0,079%	C
VANGUARD FIDUCIARY TRUST COMPANY INSTITUTIONAL TOTAL INTERNATIONAL STOCK MARKET INDEX TRUST II			138.818	0,341%	C
VANGUARD FTSE ALL WORLD EX US SMALL CAP INDEX FUND			96.171	0,236%	C
VANGUARD FTSE DEVELOPED ALL CAPEX NORTH AMERICA INDEX ETF			4.877	0,012%	C
VANGUARD FTSE DEVELOPED EUROPE ALL CAP INDEX ETF			396	0,001%	C
VANGUARD FUNDS PUBLIC LIMITED COMPANY			725	0,002%	C
VANGUARD INTERNATIONAL SMALL COMPANIES INDEX FUND			4.322	0,011%	C
VANGUARD INVESTMENT SERIES PUBLIC LIMITED COMPANY			12.167	0,030%	C
VANGUARD TOTAL INTERNATIONAL STOCK INDEX FUND			358.679	0,881%	C
VANGUARD TOTAL WORLD STOCK INDEX FUND			13.418	0,033%	C
VANTAGETRUST III MASTER COLLECTIVE INVESTMENT FUNDS TRUST			38.926	0,096%	C
VIF ICVC VANGUARD FTSE GLOBAL ALL CAP INDEX FUND			40	0,000%	C
VILLIERS ALTO			20.411	0,050%	C
CHALLENGE FUNDS - CHALLENGE EUROPEAN EQUITY FUND			16.080	0,040%	A
CHALLENGE FUNDS - CHALLENGE ITALIAN EQUITY			24.000	0,059%	A
CITY OF PHILADELPHIA PUBLIC EMPLOYEES RETIREMENT SYSTEM			862	0,002%	A
CLEARWATER INTERNATIONAL FUND			42.000	0,103%	A
COMMONWEALTH OF PENNSYLVANIA PUBLIC SCHOOL EMPLOYEES RETIR			44.225	0,109%	A
COMMONWEALTH OF PENNSYLVANIA PUBLIC SCHOOL EMPLOYEES RETIREMENT SYSTEM			87.400	0,215%	A
CORTEVA AGRISCIENCE DEFINED CONTRIBUTION PLAN MASTER TRUST			15.700	0,039%	A
DUPONT SPECIALTY PRODUCTS & RELATED CO SAVINGS PLAN MASTER T			7.600	0,019%	A
FIDEURAM ASSET MANAGEMENT SGR - FIDEURAM ITALIA			2.000	0,005%	A
FIDEURAM ASSET MANAGEMENT SGR - PIANO AZIONI ITALIA			255.000	0,627%	A
FIDEURAM ASSET MANAGEMENT SGR - PIANO BILANCIATO ITALIA 30			25.000	0,061%	A
FIDEURAM ASSET MANAGEMENT SGR - PIANO BILANCIATO ITALIA 50			72.000	0,177%	A
FONDITALIA			72.000	0,177%	A
GENERALI INVESTMENTS SICAV EURO FUTURE LEADERS			209.842	0,516%	A
GENERALI SMART FUNDS			29.793	0,073%	A
GF AMBITION SOLIDAIRE			46.653	0,115%	A
IAM NATIONAL PENSION FUND			2.649	0,007%	A

Handwritten signature

Handwritten signature

Anagrafica	CF/PI	Azioni	% su Votanti	Voto
ILLINOIS STATE BOARD OF INVESTMENT		30.300	0,074%	A
INTERFUND SICAV		6.000	0,015%	A
INTERNATIONAL EQUITY FUND		2.872	0,007%	A
LACM WORLD SMALL CAP EQUITY FUND LP		8.913	0,022%	A
OEI MAC INC..		349	0,001%	A
OREGON PUBLIC EMPLOYEES RETIREMENT SYSTEM		20.447	0,050%	A
PUBLIC EMPLOYEES RETIREMENT ASSOCIATION OF COLORADO		8.530	0,021%	A
SCHWAB FUNDAMENTAL INTERNATIONAL SMALL COMPANY INDEX ETF		58.526	0,144%	A
SCHWAB FUNDAMENTAL INTERNATIONAL SMALL COMPANY INDEX FUND		14.151	0,035%	A
SCHWAB INTERNATIONAL SMALLCAP EQUITY ETF		42.436	0,104%	A
SEI ACADIAN EUROPE EX-UK EQUIT		7.945	0,020%	A
SEI INSTITUTIONAL INTERNATIONAL TRUST INTERNATIONAL EQUITY FUND		4.498	0,011%	A
SEI INSTITUTIONAL INVESTMENTS TRUST WORLD EQUITY EX-US FUND		56.630	0,139%	A
TEACHERS' RETIREMENT SYSTEM OF THE STATE OF ILLINOIS		53.772	0,132%	A
UNIVERSALINVESTMENTGESELLSCHAFTMBH FOR WM AKTIEN GLOBAL UIFONDS		31.300	0,077%	A
UTAH RETIREMENT SYSTEMS		5.327	0,013%	A
VERMONT PENSION INVESTMENT COMMITTEE		37.363	0,092%	A
EURIZON FUND - EQUITY ITALY SMART VOLATILITY		13.400	0,033%	NV

Totale votanti

40.693.715

100%

Legenda

F - Favorevole
C - Contrario
A - Astenuto
Lx - Lista x
NV - Non votante
NE - Non espresso

BANCA IFIS S.p.A. Assemblea Ordinaria 28 aprile 2022

Punto 5 dell'ordine del giorno.

Polizza assicurativa a fronte della responsabilità civile degli esponenti degli organi sociali (D&O); deliberazioni inerenti e conseguenti;

Allegato P

	n. azioni	% azioni rappresentate in assemblea	% del Capitale Sociale
Quorum costitutivo assemblea	40.693.715	100%	75,623%
Azioni per le quali il RD dispone di istruzioni per l'OdG in votazione (quorum deliberativo):	40.693.715	100,000%	75,623%
Azioni per le quali il RD non disponeva di istruzioni:	0	0,000%	0,000%

	n. azioni	% partecipanti al voto	% del Capitale Sociale
Favorevole	40.542.049	99,627%	75,341%
Contrario	0	0,000%	0,000%
Astenuto	138.266	0,340%	0,257%
Non Votante	13.400	0,033%	0,025%
Totali	40.693.715	100,000%	75,623%




BANCA IFIS S.p.A. Assemblea Ordinaria 28 aprile 2022

Punto 5 dell'ordine del giorno.

Polizza assicurativa a fronte della responsabilità civile degli esponenti degli organi sociali (D&O); deliberazioni inerenti e conseguenti;

Elenco dei partecipanti alla votazione per il tramite del Rappresentante Designato nella persona del Dott. Michele Marveggio

Anagrafica	CF/PI	Azioni	% su Votanti	Voto
3M PENSION AND LIFE ASSURANCE SCHEME		1.280	0,003%	F
ACADIAN ALL COUNTRY WORLD EX US EQUITY CIT FUND		19.727	0,048%	F
ACADIAN ALL COUNTRY WORLD EX US FUND		13.032	0,032%	F
ACADIAN BWGI MULTI-STRATEGY FUND		3.101	0,008%	F
ACADIAN GLOBAL SMALL-CAP EQUITY CIT FUND		17.401	0,043%	F
ACADIAN INTERNATIONAL ALL CAP FUND		39.040	0,096%	F
ACADIAN INTERNATIONAL EQUITY CIT FUND		21.710	0,053%	F
ACADIAN INTERNATIONAL SMALL CAP EQUITY II FUND LLC		23.473	0,058%	F
ACADIAN INTERNATIONAL SMALL CAP FUND		256.264	0,630%	F
ACADIAN INTERNATIONAL SMALL-CAP EQUITY CIT FUND		22.482	0,055%	F
ACADIAN NON US ALL CAP EQUITY FUND USD HEDGED LLC		25.030	0,062%	F
ACADIAN NON-US SMALL-CAPLONG-SHORT EQUITY FUND LLC C/O ACADIAN ASSET MANAGEMENT LLC		121.912	0,300%	F
ADASINA SOCIAL JUSTICE ALL CAP GLOBAL ETF		1.952	0,005%	F
ADVANCED SERIES TRUST AST PRUDENTIAL GROWTH ALLOCATION PORTFOLIO		10.810	0,027%	F
ALASKA PERMANENT FUND CORPORATION		27.985	0,069%	F
ALKEN FUND - ABSOLUTE RETURN EUROPE		19.497	0,048%	F
ALKEN FUND - SMALL CAP EUROPE		348.587	0,857%	F
ALKEN FUND - SUSTAINABLE EUROPE		8.932	0,022%	F
ALLIANZ GLOBAL INVESTORS GMBH FOR CONVEST 21 VL		25.093	0,062%	F
ALLIANZ GLOBAL INVESTORS GMBH FOR FONDIS		15.875	0,039%	F
ALLIANZGI INTERNATIONAL SMALL-CAP OPPORTUNITIES LLC 1633 BROADWAY		17.768	0,044%	F
ALTRIA CLIENT SERVICES MASTER RETIREMENT TRUST		11.128	0,027%	F
AMERICAN CENTURY ETF TRUST AVANTIS INT SMALL CAP VALUE FUND		5.863	0,014%	F
AMERICAN CENTURY ETF TRUST-AVANTIS INTERNATIONAL EQUITY ETF		4.286	0,011%	F
AMERICAN CENTURY ETF TRUST-AVANTIS INTERNATIONAL EQUITY FUND		489	0,001%	F
AMERICAN CENTURY ETF TRUST-AVANTIS INTERNATIONAL SMALL CAP VALUE		59.509	0,146%	F
AMERICAN CENTURY ETF TRUST-AVANTIS RESPONSIBLE INTERNATIONAL EQUITY ETF		27	0,000%	F
ARCA FONDI SGR SPA - FONDO ARCA AZIONI ITALIA		21.000	0,052%	F
ARCA FONDI SGR SPA - FONDO ARCA ECONOMIA REALE BILANCIATO ITALIA 30		140.000	0,344%	F
ARCA FONDI SGR SPA - FONDO ARCA ECONOMIA REALE EQUITY ITALIA		200.000	0,491%	F
ARIZONA STATE RETIREMENT SYSTEM		6.933	0,017%	F
ARROWST WD SM CAP EAE NON FLIP		606	0,001%	F
ARROWSTREET (CANADA) GLOBAL WORLD SMALL CAP FUND II		31.048	0,076%	F
ARROWSTREET US GROUP TRUST		45.434	0,112%	F
ARROWSTREET US GROUP TRUST ARROWSTREET INTERNATIONAL EQUITY		21.821	0,054%	F
AS ACWI EX US AETF U NON FLIP		8.865	0,022%	F

Anagrafica	CF/PI	Azioni	% su Votanti	Voto	
AWARE SUPER			52	0,000%	F
AZ FUND 1			15.000	0,037%	F
AZIMUT CAPITAL MANAGEMENT SGR S.P.A			5.000	0,012%	F
BLACKROCK ASSET MANAGEMENT SCHWEIZ AG ON BEHALF OF ISHARES WORLD EX SWITZERLAND			2.518	0,006%	F
BLACKROCK AUTHORISED CONTRACTUAL SCHEME I			223	0,001%	F
BLACKROCK FUND MANAGERS LTD			1.780	0,004%	F
BLACKROCK INDEX SELECTION FUND			706	0,002%	F
BLACKROCK INSTITUTIONAL TRUST COMPANY, N.A. INVESTMENT FUNDS FOR EMPLOYEE BENEFIT TRUSTS			8.685	0,021%	F
BLACKROCK LIFE LTD			1.967	0,005%	F
BLACKROCK MSCI EAFE SMALL CAP EQUITY INDEX FUND B (EAFESMLB			6.276	0,015%	F
BNY MELLON GLOBAL FUNDS PLC			63.294	0,156%	F
CAISSE DES DEPOTS ET CONSIGNATIONS			57.987	0,142%	F
CALIFORNIA PHYSICIANS' SERVICE			12.250	0,030%	F
CALIFORNIA STATE TEACHERS' RETIREMENT SYSTEM			24.321	0,060%	F
CANADA POST CORPORATION REGISTERED PENSION PLAN			9.604	0,024%	F
CASEY FAMILY PROGRAMS			3.525	0,009%	F
CAUSEWAY INTERNATIONAL SMALL CAP FUND			9.480	0,023%	F
CC & L INTERNATIONAL EQUITY FUND			84	0,000%	F
CC AND L Q GLOBAL EQUITY MARKET NEUTRAL MASTER FUND LTD			28	0,000%	F
CC AND L Q MARKET NEUTRAL FUND II			27	0,000%	F
CC&L GLOBAL EQUITY FUND			106	0,000%	F
CC&L Q 140/40 FUND			15	0,000%	F
CC&L Q GLOBAL SMALL CAP EQUITY FUND			12	0,000%	F
CC&L Q GROUP GLOBAL EQUITY FUND			88	0,000%	F
CC&L U.S. Q MARKET NEUTRAL ONSHORE FUND II			1.480	0,004%	F
CCANDL ALTERNATIVE GLOBAL EQUITY			18	0,000%	F
CENTRAL PENSION FUND OF THE INTERNATIONAL UNION OF OPERATING EMPLOYERS			5.931	0,015%	F
CIBC PENSION PLAN TRUST FUND.			716	0,002%	F
CITY OF PHILADELPHIA PUBLIC EMPLOYEES RETIREMENT SYSTEM			862	0,002%	F
CLEARWATER INTERNATIONAL FUND			42.000	0,103%	F
COLLEGE RETIREMENT EQUITIES FUND			73.742	0,181%	F
COLLEGES OF APPLIED ARTS AND TECHNOLOGY PENSION P			7.740	0,019%	F
COMMONWEALTH BANK GROUP SUPER GROUND FLOOR			19.730	0,048%	F
COMMONWEALTH OF PENNSYLVANIA PUBLIC SCHOOL EMPLOYEES RETIR			44.225	0,109%	F
COMMONWEALTH OF PENNSYLVANIA PUBLIC SCHOOL EMPLOYEES RETIREMENT SYSTEM			87.400	0,215%	F
CONNECTICUT GENERAL LIFE INSURANCE COMPANY			65	0,000%	F
CONSTELLATION EMPLOYEES' BENEFIT TRUST FOR UNION EMPLOYEES			3.220	0,008%	F
CONSTELLATION PENSION MASTER TRUST			15.227	0,037%	F
CORTEVA AGRISCIENCE DEFINED CONTRIBUTION PLAN MASTER TRUST			15.700	0,039%	F
CPR EUROLAND ESG			54.750	0,135%	F
CREDIT SUISSE FUNDS AG			991	0,002%	F
CREDIT SUISSE INDEX FUND (LUX)			10.495	0,026%	F
CSIF CH Equity World ex CH Small Cap Blue Credit Suisse Funds AG			1.132	0,003%	F
CUBIST CORE INVESTMENTS, L.P. C/O POINT72			17.684	0,043%	F
D. E. SHAW ALL COUNTRY GLOBAL ALPHA PLUS PORTFOLIOS L.L.C.			37	0,000%	F
DE SHAW ALL COUNTRY GLOBAL ALPHA EXTENSION PORTFOLIOS LLC			61	0,000%	F
DE SHAW WORLD ALPHA EXTENSION PORTFOLIOS LLC			4	0,000%	F
DETROIT EDISON QUALIFIED NUCLEAR DECOMMISSIONING TRUST			1.153	0,003%	F
DFA INTERNATIONAL SMALL CAP VALUE PNS GROUP INC			284.262	0,699%	F
DIGITAL FUNDS STARS EUROPE			491.331	1,207%	F
DIGITAL FUNDS STARS EUROPE EX-UK			391.837	0,963%	F
DIGITAL FUNDS STARS EUROPE SMALLER COMPANIES			7.366	0,018%	F

Anagrafica	CF/PI	Azioni	% su Votanti	Voto
DOMINION ENERGY INC. DEFINED BENEFIT MASTER TRUST		7.202	0,018%	F
DUPONT SPECIALTY PRODUCTS & RELATED CO SAVINGS PLAN MASTER T		7.600	0,019%	F
EAM INTERNATIONAL SMALL CAP FUND LP		14.186	0,035%	F
EMPLOYEES RETIREMENT SYSTEM OF TEXAS		25.713	0,063%	F
EURIZON CAPITAL SGR - EURIZON AM MITO 25		23.396	0,057%	F
EURIZON CAPITAL SGR - EURIZON AM MITO 50		30.239	0,074%	F
EURIZON CAPITAL SGR - EURIZON AM MITO 95		4.271	0,010%	F
EURIZON CAPITAL SGR - EURIZON AZIONI ITALIA		24.492	0,060%	F
EURIZON CAPITAL SGR - EURIZON AZIONI PMI ITALIA		165.520	0,407%	F
EURIZON CAPITAL SGR - EURIZON PIR ITALIA 30		28.512	0,070%	F
EURIZON CAPITAL SGR - EURIZON PIR ITALIA AZIONI		8.452	0,021%	F
EURIZON CAPITAL SGR - EURIZON PROGETTO ITALIA 20		36.131	0,089%	F
EURIZON CAPITAL SGR - EURIZON PROGETTO ITALIA 40		141.271	0,347%	F
EURIZON CAPITAL SGR - EURIZON PROGETTO ITALIA 70		56.178	0,138%	F
EXELON CORPORATION DEFINED CONTRIBUTION RETIREMENT PLANS MASTER TRUST		6.223	0,015%	F
EXELON CORPORATION EMPLOYEES' BENEFIT TRUST FOR UNION EMPLOYEES		5.416	0,013%	F
EXELON CORPORATION PENSION MASTER RETIREMENT TRUST		21.507	0,053%	F
FIDELITY COMMON CONTRACTUAL FUND II - FIDELITY EUROPE EX-UK EQUITY FUND (ACADIAN)		3.179	0,008%	F
FIDELITY CONCORD STREET TRUST: FIDELITY SAI INTERNATIONAL S		7.646	0,019%	F
FIDEURAM ASSET MANAGEMENT SGR - FIDEURAM ITALIA		2.000	0,005%	F
FIDEURAM ASSET MANAGEMENT SGR - PIANO AZIONI ITALIA		255.000	0,627%	F
FIDEURAM ASSET MANAGEMENT SGR - PIANO BILANCIATO ITALIA 30		25.000	0,061%	F
FIDEURAM ASSET MANAGEMENT SGR - PIANO BILANCIATO ITALIA 50		72.000	0,177%	F
FLEXSHARES MORNINGSTAR DEVELOPED MARKETS EX-US FACTOR TILT INDEX FUND		9.108	0,022%	F
FONDITALIA		72.000	0,177%	F
FONDS DE RESERVE POUR LES RETRAITES		3.372	0,008%	F
GENERALI INVESTMENTS SICAV EURO FUTURE LEADERS		209.842	0,516%	F
GENERALI SMART FUNDS		29.793	0,073%	F
GF AMBITION SOLIDAIRE		46.653	0,115%	F
GMO BENCHMARKFREE FUND		23.001	0,057%	F
GMO FUNDS PLC GMO GLOBAL EQUITYALLOCATION INVESTMENT FUND		960	0,002%	F
GMO FUNDS PLC GMO GLOBAL REAL RETURN (UCITS) FUND		13.632	0,033%	F
GMO IMPLEMENTATION FUND		54.828	0,135%	F
GMO INTERNATIONAL EQUITY FUND		132.653	0,326%	F
GMO STRATEGIC OPPORTUNITIES ALLOCATION FUND		2.511	0,006%	F
GMO TAXMANAGED INTERNATIONAL EQUITIES FUND		948	0,002%	F
GOLDMAN SACHS TRUST GOLDMAN SACHS INTERNATIONAL SMALL CAP INSIGHTS FUND		245.624	0,604%	F
GOVERNMENT INSTITUTIONS PENSION FUND		28.355	0,070%	F
GOVERNMENT OF NORWAY		433.178	1,064%	F
HONG KONG HOUSING AUTHORITY		7.498	0,018%	F
HOSKING GLOBAL FUND PLC		91.644	0,225%	F
HOSKING PARTNERS COLLECTIVE INVESTMENT TRUST		6.019	0,015%	F
HOSKING PARTNERS EQUITY FUND LLC C/O CORPORATION SERVICE COMPANY		5.299	0,013%	F
HOSKING PARTNERS GLOBAL EQUITY TRUST		7.202	0,018%	F
HOSPLUS POOLED SUPERANNUATION TRUST		80.507	0,198%	F
HRW TESTAMENTARY TRUST NO. 10		19.794	0,049%	F
IAM NATIONAL PENSION FUND		2.649	0,007%	F
IBM 401(K) PLUS PLAN TRUST		3.906	0,010%	F
ILLINOIS STATE BOARD OF INVESTMENT		30.300	0,074%	F
IN EQ ACWI EX US AETF NON FLIP		10.551	0,026%	F
INDIANA PUBLIC RETIREMENT SYSTEM		760	0,002%	F
INTERFUND SICAV		6.000	0,015%	F

Anagrafica	CF/PI	Azioni	% su Votanti	Voto
INTERNATIONAL EQUITY FUND		2.872	0,007%	F
INTERNATIONAL MONETARY FUND		713	0,002%	F
INTERNATIONAL TILTS MASTER PORTFOLIO OF MASTER INVESTMENT PORTFO		12.498	0,031%	F
INVESCO FTSE RAFI DEVELOPED MARKETS EX US SMALL MID ETF		16.098	0,040%	F
INVESTERINGSFORENINGEN SPARINVEST INDEX EUROPA SMALL CAP KL		6.196	0,015%	F
ID SPARINVEST A S FILIAL AF SPARINVEST S				
IPAC SPECIALIST INVESTMENT STRATEGIES - INTERNATIONAL SHARE STRATEGY NO.1		6.020	0,015%	F
ISHARES ALL-COUNTRY EQUITY INDEX FUND		107	0,000%	F
ISHARES CORE MSCI EAFE ETF		163.881	0,403%	F
ISHARES CORE MSCI EAFE IMI INDEX ETF		8.194	0,020%	F
ISHARES CORE MSCI TOTAL INTERNATIONAL STOCK ETF		35.936	0,088%	F
ISHARES EDGE MSCI MULTIFACTOR INTL SMALL-CAP ETF		7.611	0,019%	F
ISHARES III PUBLIC LIMITED COMPANY		10.043	0,025%	F
ISHARES INTERNATIONAL DEVELOPEDSMALL CAP VALUE FACTOR ETF		7.058	0,017%	F
ISHARES MSCI EAFE SMALL-CAP ETF		105.739	0,260%	F
ISHARES MSCI EUROPE IMI INDEX ETF		562	0,001%	F
ISHARES MSCI EUROPE SMALL-CAP ETF		2.800	0,007%	F
ISHARES VII PLC		24.379	0,060%	F
JHF II INT'L SMALL CO FUND		9.421	0,023%	F
JHVIT INT'L SMALL CO TRUST		1.607	0,004%	F
JNL MULTIMANAGER INTERNATIONAL SMALL CAP FUND		50.641	0,124%	F
KAISER PERMANENTE GROUP TRUST		30	0,000%	F
Kevin and Kristina Durkin 2009 Trust		4.189	0,010%	F
KIA F509-ACADIAN		28.950	0,071%	F
LA SCOGLIERA SA	02942970274	27.174.347	66,778%	F
LACM WORLD SMALL CAP EQUITY FUND LP		8.913	0,022%	F
LEGAL & GENERAL ICAV		1.025	0,003%	F
LEGAL AND GENERAL ASSURANCE (PENSIONS MANAGEMENT) LIMITED		16.271	0,040%	F
LEGAL AND GENERAL ASSURANCE PENSIONS MANAGEMENT LIMITED		7.564	0,019%	F
LEGAL AND GENERAL UCITS ETF PLC		1.498	0,004%	F
LGT SELECT FUNDS		55	0,000%	F
LOCKHEED MARTIN CORPORATION MASTER RETIREMENT TRUST.		2.214	0,005%	F
LOS ANGELES CITY EMPLOYEES RETIREMENT SYSTEM		78.819	0,194%	F
LOS ANGELES COUNTY EMPLOYEES RETIREMENT ASSOCIATI		8.725	0,021%	F
LOUISIANA STATE EMPLOYEES RETIREMENT SYSTEM		85.280	0,210%	F
LOVETT-WOODSUM FOUNDATION C/O SUMMIT PARTNER		6.190	0,015%	F
LP)NAME(HOTCHKIS AND WILEY		1.900	0,005%	F
LVIP DIMENSIONAL INTERNATIONAL CORE EQUITY FUND		2.288	0,006%	F
LYXINDX FUND - LYXOR MSCI EMU		8.409	0,021%	F
LYXOR FTSE ITALIA MID CAP PIR		110.687	0,272%	F
M PRIME EUROPE STOCKS		1.501	0,004%	F
MARYLAND STATE RETIREMENT PENSION SYSTEM		1.578	0,004%	F
MEDIOLANUM GESTIONE FONDI SGR - FLESSIBILE FUTURO ITALIA		160.000	0,393%	F
MEDIOLANUM GESTIONE FONDI SGR - FLESSIBILE SVILUPPO ITALIA		437.000	1,074%	F
MERCER QIF CCF		26.388	0,065%	F
MERCER QIF FUND PLC		2.186	0,005%	F
MERCER UCITS COMMON CONTRACTUALFUND		3.648	0,009%	F
MERCER UNHEDGED OVERSEAS SHARES TRUST		16.919	0,042%	F
MGI FUNDS PLC		27.846	0,068%	F
MISSOURI EDUCATION PENSION TRUST		66.260	0,163%	F
MONETARY AUTHORITY OF SINGAPORE		247	0,001%	F
MONTANA BOARD OF INVESTMENTS		38.883	0,096%	F
MSCI ACWI EX-U.S. IMI INDEX FUND B2		905	0,002%	F
MSCI EMU IMI INDEX FUND B (EMUIMIB)		9	0,000%	F
MUL- LYX FTSE IT ALL CAP PIR 2		1.227	0,003%	F
MUNICIPAL EMPLOYEES PENSION PLAN		16.200	0,040%	F
NATWEST ST JAMES'S PLACE BALANCED MANAGED UNIT TRUST		211.489	0,520%	F

Handwritten signature

Handwritten signature

Anagrafica	CF/PI	Azioni	% su Votanti	Voto
NATWEST TRUSTEE AND DEPOSITARY SERVICES LIMITED AS TRUSTEE O		2.198	0,005%	F
NEW YORK STATE COMMON RETIREMENT FUND		66.933	0,164%	F
NORTHERN TRUST GLOBAL INVESTMENTS COLLECTIVE FUNDS TRUST		19.265	0,047%	F
NORTHERN TRUST UCITS COMMON CONTRACTUAL FUND		2.891	0,007%	F
NORTHROP GRUMMAN PENSION MASTERTRUST		15.400	0,038%	F
NOVA SCOTIA HEALTH EMPLOYEES PENSION PLAN		26.835	0,066%	F
NTGI-QM COMMON DAILY ALL COUNTRY WORLD EX-US INVESTABLE MARKET INDEX FUND - NON LENDING		657	0,002%	F
NUCLEAR ELECTRIC INSURANCE LIMITED.		22.500	0,055%	F
OBERWEIS INTERNATIONAL OPPORTU		337.600	0,830%	F
ODEY INVESTMENTS PLC		23.975	0,059%	F
OEI MAC INC..		349	0,001%	F
OLD WESTBURY SMALL AND MID CAP STRATEGIES FUND		145.193	0,357%	F
OMAM INVESTMENT FUNDS LLC - ACADIAN ALL COUNTRY WORLD EX US		8.365	0,021%	F
ONEPATH GLOBAL SHARES - SMALL CAP (UNHEDGED) INDEXPOOL		1.169	0,003%	F
ONTARIO POWER GENERATION INC .		45.110	0,111%	F
OPTIMUM INTERNATIONAL FUND		8.999	0,022%	F
OREGON PUBLIC EMPLOYEES RETIREMENT SYSTEM		20.447	0,050%	F
PENSION RESERVES INVESTMENT TRUST FUND		22.248	0,055%	F
PERPETUAL INVESTMENT FUND SICAV-RAIF		2.609	0,006%	F
PES:PIMCO RAFI DYNAMIC MULTI-FACTOR INTERNATIONAL EQUITY ETF		2.507	0,006%	F
PK CSG World Equity Credit Suisse Funds AG		952	0,002%	F
PREVE RICCARDO	PRVRCR51A21E808Y	135.000	0,332%	F
PREVE COSTRUZIONI SPA	00185120045	1.500.000	3,686%	F
PUBLIC AUTHORITY FOR SOCIAL INSURANCE		1.574	0,004%	F
PUBLIC EMPLOYEES PENSION PLAN		41.600	0,102%	F
PUBLIC EMPLOYEES RETIREMENT ASSOCIATION OF COLORADO		8.530	0,021%	F
PUBLIC EMPLOYEES RETIREMENT ASSOCIATION OF NEW MEXICO		1.540	0,004%	F
PUBLIC EMPLOYEES RETIREMENT SYSTEM OF MISSISSIPPI		2.438	0,006%	F
PUBLIC EMPLOYEES RETIREMENT SYSTEM OF OHIO		63.192	0,155%	F
REGIME DE RENTES DU MOUVEMENT DESJARDINS		1.634	0,004%	F
RETAIL EMPLOYEES SUPERANNUATIONTRUST		92.404	0,227%	F
RETIREMENT BOARD OF ALLEGHENY COUNTY		5.459	0,013%	F
ROB AND MELANI WALTON FOUNDATION		12.802	0,031%	F
ROTHKO BROAD INTERNATIONAL SMALL CAP EQUITY FUND L.P		3.351	0,008%	F
RUSSELL INVESTMENT COMPANY PLC		82.157	0,202%	F
SAN DIEGO COUNTY EMPLOYEES RETIREMENT ASSOCIATION		6.198	0,015%	F
SAN JOSE FEDERATED CITY EMPLOYEES RETIREMENT SYSTEM		14.100	0,035%	F
SAN JOSE POLICE AND FIRE DEPARTMENT RETIREMENT PLAN		20.400	0,050%	F
SBC MASTER PENSION TRUST		7.601	0,019%	F
SCHWAB FUNDAMENTAL INTERNATIONAL SMALL COMPANY INDEX ETF		58.526	0,144%	F
SCHWAB FUNDAMENTAL INTERNATIONAL SMALL COMPANY INDEX FUND		14.151	0,035%	F
SCHWAB INTERNATIONAL SMALLCAP EQUITY ETF		42.436	0,104%	F
SEGALL BRYANT & HAMILL INTERNATIONAL SMALL CAP TRUST		71.355	0,175%	F
SEGALL BRYANT HAMILL INTERNA		23.745	0,058%	F
SEI ACADIAN EUROPE EX-UK EQUIT		7.945	0,020%	F
SEI INSTITUTIONAL INTERNATIONAL TRUST INTERNATIONAL EQUITY FUND		4.498	0,011%	F
SEI INSTITUTIONAL INVESTMENTS TRUST WORLD EQUITY EX-US FUND		56.630	0,139%	F
SHELL CANADA 2007 PENSION PLAN		2.933	0,007%	F
SOUTHERN CALIFORNIA UNITED FOOD AND COMMERCIAL WORKERS UNIONS AND FOOD EMPLOYERS JOINT PENSION		10.389	0,026%	F
SPDR PORTFOLIO DEVELOPED WORLD EXUS ETF		109.751	0,270%	F
SPDR PORTFOLIO EUROPE ETF		485	0,001%	F
SPDR S&P INTERNATIONAL SMALL CAP ETF		15.898	0,039%	F

Anagrafica	CF/PI	Azioni	% su Votanti	Voto
SSB MSCI ACWI EX USA IMI SCREENED NONLENDING COMMON TRUST FUND		23	0,000%	F
SSB MSCI EAFE SMALL CAP INDEX SECURITIES LENDING COMMON FND		11.953	0,029%	F
SSGA SPDR ETFS EUROPE II PUBLICLIMITED COMPANY		5.516	0,014%	F
SST GLOB ADV TAX EXEMPT RETIREMENT PLANS		49.835	0,122%	F
STAMPS FAMILY CHARITABLE FOUNDATION		13.520	0,033%	F
STANLIB FUNDS LIMITED		14.068	0,035%	F
STATE OF NEW JERSEY COMMON PENSION FUND D		3.012	0,007%	F
STATE OF NEW MEXICO STATE INVESTMENT COUNCIL		1.760	0,004%	F
STATE OF WISCONSIN INVESTMENT BOARD		7.202	0,018%	F
STATE STREET GLOBAL ALL CAP EQUITY EXUS INDEX PORTFOLIO		5.425	0,013%	F
STATE TEACHERS RETIREMENT SYSTEM OF OHIO		26.078	0,064%	F
STICHTING PENSIOENFONDS HORECA AND CATERING		2.884	0,007%	F
STRATEGIC INTERNATIONAL EQUITY FUND		637	0,002%	F
SUNSUPER SUPERANNUATION FUND		106.671	0,262%	F
TEACHERS RETIREMENT SYSTEM OF LOUISIANA		84.600	0,208%	F
TEACHERS' RETIREMENT SYSTEM OF THE STATE OF ILLINOIS		300.600	0,739%	F
TENNESSEE CONSOLIDATED RETIREMENT SYSTEM		68.874	0,169%	F
THE BARCLAYS BANK UK RETIREMENTFUND		2.098	0,005%	F
THE EDUCATIONAL EMPLOYEES SUPPLEMENTARY RETIREMENT SYSTEM OF FAIRFAX COUNTY		6.801	0,017%	F
THE REGENTS OF THE UNIVERSITY OF CALIFORNIA		6.419	0,016%	F
THE TURTLE FUND PLC		8.198	0,020%	F
THRIVENT INTERNATIONAL ALLOCATION FUND		6.819	0,017%	F
THRIVENT INTERNATIONAL ALLOCATION PORTFOLIO		12.933	0,032%	F
TIAA-CREF QUANT INTERNATION CAPEQUITY FUND AL SMALL		91.809	0,226%	F
TRUST II BRIGHTHOUSEDIMENSIONALINT SMALL COMPANY PORTFOLIO		7.714	0,019%	F
TWO SIGMA EQUITY RISK PREMIA PORTFOLIO LLC EMEA TRADING		22.700	0,056%	F
TWO SIGMA WORLD CORE FUND LP		8.800	0,022%	F
UBS (IRL) ETF PLC - S&P 500 ESG UCITS ETF (ENGLISH)		1.256	0,003%	F
UBS FUND MANAGEMENT (SWITZERLAND) AG.		9.808	0,024%	F
UBS LUX FUND SOLUTIONS		5.590	0,014%	F
UNIVERSALINVESTMENTGESELLSCHAFTMBH FOR WM AKTIEN GLOBAL UIFONDS		31.300	0,077%	F
UPS GROUP TRUST		5.222	0,013%	F
UTAH RETIREMENT SYSTEMS		5.327	0,013%	F
VANGUARD DEVELOPED MARKETS INDEX FUND		185.718	0,456%	F
VANGUARD ESG DEVELOPED WORLD ALL CAP EQ INDEX FND UK		258	0,001%	F
VANGUARD ESG INTERNATIONAL STOCK ETF		8.740	0,021%	F
VANGUARD EUROPEAN STOCK INDEX FUND		55.367	0,136%	F
VANGUARD FIDUCIARY TRUST COMPANY DEVELOPED MARKETS INDEX TRUST		809	0,002%	F
VANGUARD FIDUCIARY TRUST COMPANY INSTITUTIONAL TOTAL INTERNATIONAL STOCK MARKET INDEX TRUST		32.019	0,079%	F
VANGUARD FIDUCIARY TRUST COMPANY INSTITUTIONAL TOTAL INTERNATIONAL STOCK MARKET INDEX TRUST II		138.818	0,341%	F
VANGUARD FTSE ALL WORLD EX US SMALL CAP INDEX FUND		96.171	0,236%	F
VANGUARD FTSE DEVELOPED ALL CAPEX NORTH AMERICA INDEX ETF		4.877	0,012%	F
VANGUARD FTSE DEVELOPED EUROPE ALL CAP INDEX ETF		396	0,001%	F
VANGUARD FUNDS PUBLIC LIMITED COMPANY		725	0,002%	F
VANGUARD INTERNATIONAL SMALL COMPANIES INDEX FUND		4.322	0,011%	F
VANGUARD INVESTMENT SERIES PUBLIC LIMITED COMPANY		12.167	0,030%	F
VANGUARD TOTAL INTERNATIONAL STOCK INDEX FUND		358.679	0,881%	F
VANGUARD TOTAL WORLD STOCK INDEX FUND		13.418	0,033%	F
VANTAGETRUST III MASTER COLLECTIVE INVESTMENT FUNDS TRUST		38.926	0,096%	F
VEBA PARTNERSHIP N L P		3.216	0,008%	F
VERDIPAPIRFONDET KLP AKSJGLOBAL SMALL CAP INDEKS I		4.364	0,011%	F
VERMONT PENSION INVESTMENT COMMITTEE		37.363	0,092%	F

Anagrafica	CF/PI	Azioni	% su Votanti	Voto
VFMC INTERNATIONAL EQUITY TRUST1		38.439	0,094%	F
VFMC INTERNATIONAL EQUITY TRUST2		46.790	0,115%	F
VIF ICVC VANGUARD FTSE GLOBAL ALL CAP INDEX FUND		40	0,000%	F
VILLIERS ALTO		20.411	0,050%	F
VIRGINIA RETIREMENT SYSTEM		2	0,000%	F
VOYA MULTI MANAGER INTERNATIONAL SMALL CAP FUND		6.083	0,015%	F
WASHINGTON STATE INVESTMENT BOARD		20.822	0,051%	F
WEST VIRGINIA INVESTMENT MANAGEMENT BOARD		103.350	0,254%	F
WHEELS COMMON INVESTMENT FUND		324	0,001%	F
WI COOK FOUNDATION INC		18.600	0,046%	F
WISDOMTREE DYNAMIC CURRENCY HEDGED INTERNATIONAL SMALLCAP EQUITY FUND		3.671	0,009%	F
WISDOMTREE EUROPE HEDGED SMALLCAP EQUITY FUND		4.466	0,011%	F
WISDOMTREE EUROPE SMALLCAP DIVIDEND FUND		55.271	0,136%	F
WISDOMTREE INTERNATIONAL SMALLCAP DIVIDEND FUND		87.402	0,215%	F
WM POOL -EQUITIES TRUST NO. 72		27.727	0,068%	F
XTRACKERS MSCI EUROZONE HEDGED EQUITY ETF		38	0,000%	F
CHALLENGE FUNDS - CHALLENGE EUROPEAN EQUITY FUND		16.080	0,040%	A
CHALLENGE FUNDS - CHALLENGE ITALIAN EQUITY		24.000	0,059%	A
CITY OF NEW YORK GROUP TRUST		98.186	0,241%	A
EURIZON FUND - EQUITY ITALY SMART VOLATILITY		13.400	0,033%	NV

Totale votanti

40.693.715

100%

Legenda

F - Favorevole
C - Contrario
A - Astenuto
Lx - Lista x
NV - Non votante
NE - Non espresso

BANCA IFIS S.p.A.

Assemblea Ordinaria

28 aprile 2022

Punto 6 dell'ordine del giorno.

Proposta del Collegio Sindacale ai sensi dell'art. 13 del D.Lgs. n. 39/2010 per il conferimento dell'incarico di revisione legale dei conti per gli esercizi 2023-2031; deliberazioni inerenti e conseguenti;

Allegato 

	n. azioni	% azioni rappresentate in assemblea	% del Capitale Sociale
Quorum costitutivo assemblea	40.693.715	100%	75,623%
Azioni per le quali il RD dispone di istruzioni per l'OdG in votazione (quorum deliberativo):	40.693.715	100,000%	75,623%
Azioni per le quali il RD non disponeva di istruzioni:	0	0,000%	0,000%

	n. azioni	% partecipanti al voto	% del Capitale Sociale
Favorevole	40.640.235	99,868%	75,524%
Contrario	0	0,000%	0,000%
Astenuto	40.080	0,098%	0,074%
Non Votante	13.400	0,033%	0,025%
Totali	40.693.715	100,000%	75,623%




BANCA IFIS S.p.A. Assemblea Ordinaria 28 aprile 2022

Punto 6 dell'ordine del giorno.

Proposta del Collegio Sindacale ai sensi dell'art. 13 del D.Lgs. n. 39/2010 per il conferimento dell'incarico di revisione legale dei conti per gli esercizi 2023-2031; deliberazioni inerenti e conseguenti;

Elenco dei partecipanti alla votazione per il tramite del Rappresentante Designato nella persona del Dott. Michele Marveggio

Anagrafica	CF/PI	Azioni	% su Votanti	Voto
3M PENSION AND LIFE ASSURANCE SCHEME		1.280	0,003%	F
ACADIAN ALL COUNTRY WORLD EX US EQUITY CIT FUND		19.727	0,048%	F
ACADIAN ALL COUNTRY WORLD EX US FUND		13.032	0,032%	F
ACADIAN BWGI MULTI-STRATEGY FUND		3.101	0,008%	F
ACADIAN GLOBAL SMALL-CAP EQUITY CIT FUND		17.401	0,043%	F
ACADIAN INTERNATIONAL ALL CAP FUND		39.040	0,096%	F
ACADIAN INTERNATIONAL EQUITY CIT FUND		21.710	0,053%	F
ACADIAN INTERNATIONAL SMALL CAP EQUITY II FUND LLC		23.473	0,058%	F
ACADIAN INTERNATIONAL SMALL CAP FUND		256.264	0,630%	F
ACADIAN INTERNATIONAL SMALL-CAP EQUITY CIT FUND		22.482	0,055%	F
ACADIAN NON US ALL CAP EQUITY FUND USD HEDGED LLC		25.030	0,062%	F
ACADIAN NON-US SMALL-CAPLONG-SHORT EQUITY FUND LLC C/O ACADIAN ASSET MANAGEMENT LLC		121.912	0,300%	F
ADASINA SOCIAL JUSTICE ALL CAP GLOBAL ETF		1.952	0,005%	F
ADVANCED SERIES TRUST AST PRUDENTIAL GROWTH ALLOCATION PORTFOLIO		10.810	0,027%	F
ALASKA PERMANENT FUND CORPORATION		27.985	0,069%	F
ALKEN FUND - ABSOLUTE RETURN EUROPE		19.497	0,048%	F
ALKEN FUND - SMALL CAP EUROPE		348.587	0,857%	F
ALKEN FUND - SUSTAINABLE EUROPE		8.932	0,022%	F
ALLIANZ GLOBAL INVESTORS GMBH FOR CONVEST 21 VL		25.093	0,062%	F
ALLIANZ GLOBAL INVESTORS GMBH FOR FONDIS		15.875	0,039%	F
ALLIANZGI INTERNATIONAL SMALL-CAP OPPORTUNITIES LLC 1633 BROADWAY		17.768	0,044%	F
ALTRIA CLIENT SERVICES MASTER RETIREMENT TRUST		11.128	0,027%	F
AMERICAN CENTURY ETF TRUST AVANTIS INT SMALL CAP VALUE FUND		5.863	0,014%	F
AMERICAN CENTURY ETF TRUST-AVANTIS INTERNATIONAL EQUITY ETF		4.286	0,011%	F
AMERICAN CENTURY ETF TRUST-AVANTIS INTERNATIONAL EQUITY FUND		489	0,001%	F
AMERICAN CENTURY ETF TRUST-AVANTIS INTERNATIONAL SMALL CAP VALUE		59.509	0,146%	F
AMERICAN CENTURY ETF TRUST-AVANTIS RESPONSIBLE INTERNATIONAL EQUITY ETF		27	0,000%	F
ARCA FONDI SGR SPA - FONDO ARCA AZIONI ITALIA		21.000	0,052%	F
ARCA FONDI SGR SPA - FONDO ARCA ECONOMIA REALE BILANCIATO ITALIA 30		140.000	0,344%	F
ARCA FONDI SGR SPA - FONDO ARCA ECONOMIA REALE EQUITY ITALIA		200.000	0,491%	F
ARIZONA STATE RETIREMENT SYSTEM		6.933	0,017%	F
ARROWST WD SM CAP EAE NON FLIP		606	0,001%	F
ARROWSTREET (CANADA) GLOBAL WORLD SMALL CAP FUND II		31.048	0,076%	F
ARROWSTREET US GROUP TRUST		45.434	0,112%	F
ARROWSTREET US GROUP TRUST ARROWSTREET INTERNATIONAL EQUITY		21.821	0,054%	F

[Handwritten scribbles and marks on the right side of the page]

Anagrafica	CF/PI	Azioni	% su Votanti	Voto
AS ACWI EX US AETF U NON FLIP		8.865	0,022%	F
AWARE SUPER		52	0,000%	F
AZ FUND 1		15.000	0,037%	F
AZIMUT CAPITAL MANAGEMENT SGR S.P.A		5.000	0,012%	F
BLACKROCK ASSET MANAGEMENT SCHWEIZ AG ON BEHALF OF ISHARES WORLD EX SWITZERLAND		2.518	0,006%	F
BLACKROCK AUTHORISED CONTRACTUAL SCHEME I		223	0,001%	F
BLACKROCK FUND MANAGERS LTD		1.780	0,004%	F
BLACKROCK INDEX SELECTION FUND		706	0,002%	F
BLACKROCK INSTITUTIONAL TRUST COMPANY, N.A. INVESTMENT FUNDS FOR EMPLOYEE BENEFIT TRUSTS		8.685	0,021%	F
BLACKROCK LIFE LTD		1.967	0,005%	F
BLACKROCK MSCI EAFE SMALL CAP EQUITY INDEX FUND B (EAFESMLB		6.276	0,015%	F
BNY MELLON GLOBAL FUNDS PLC		63.294	0,156%	F
CAISSE DES DEPOTS ET CONSIGNATIONS		57.987	0,142%	F
CALIFORNIA PHYSICIANS' SERVICE		12.250	0,030%	F
CALIFORNIA STATE TEACHERS' RETIREMENT SYSTEM		24.321	0,060%	F
CANADA POST CORPORATION REGISTERED PENSION PLAN		9.604	0,024%	F
CASEY FAMILY PROGRAMS		3.525	0,009%	F
CAUSEWAY INTERNATIONAL SMALL CAP FUND		9.480	0,023%	F
CC & L INTERNATIONAL EQUITY FUND		84	0,000%	F
CC AND L Q GLOBAL EQUITY MARKET NEUTRAL MASTER FUND LTD		28	0,000%	F
CC AND L Q MARKET NEUTRAL FUND II		27	0,000%	F
CC&L GLOBAL EQUITY FUND		106	0,000%	F
CC&L Q 140/40 FUND		15	0,000%	F
CC&L Q GLOBAL SMALL CAP EQUITY FUND		12	0,000%	F
CC&L Q GROUP GLOBAL EQUITY FUND		88	0,000%	F
CC&L U.S. Q MARKET NEUTRAL ONSHORE FUND II		1.480	0,004%	F
CCANDL ALTERNATIVE GLOBAL EQUITY		18	0,000%	F
CENTRAL PENSION FUND OF THE INTERNATIONAL UNION OF OPERATING EMPLOYERS		5.931	0,015%	F
CIBC PENSION PLAN TRUST FUND.		716	0,002%	F
CITY OF NEW YORK GROUP TRUST		98.186	0,241%	F
CITY OF PHILADELPHIA PUBLIC EMPLOYEES RETIREMENT SYSTEM		862	0,002%	F
CLEARWATER INTERNATIONAL FUND		42.000	0,103%	F
COLLEGE RETIREMENT EQUITIES FUND		73.742	0,181%	F
COLLEGES OF APPLIED ARTS AND TECHNOLOGY PENSION P		7.740	0,019%	F
COMMONWEALTH BANK GROUP SUPER GROUND FLOOR		19.730	0,048%	F
COMMONWEALTH OF PENNSYLVANIA PUBLIC SCHOOL EMPLOYEES RETIR		44.225	0,109%	F
COMMONWEALTH OF PENNSYLVANIA PUBLIC SCHOOL EMPLOYEES RETIREMENT SYSTEM		87.400	0,215%	F
CONNECTICUT GENERAL LIFE INSURANCE COMPANY		65	0,000%	F
CONSTELLATION EMPLOYEES' BENEFIT TRUST FOR UNION EMPLOYEES		3.220	0,008%	F
CONSTELLATION PENSION MASTER TRUST		15.227	0,037%	F
CORTEVA AGRISCIENCE DEFINED CONTRIBUTION PLAN MASTER TRUST		15.700	0,039%	F
CPR EUROLAND ESG		54.750	0,135%	F
CREDIT SUISSE FUNDS AG		991	0,002%	F
CREDIT SUISSE INDEX FUND (LUX)		10.495	0,026%	F
CSIF CH Equity World ex CH Small Cap Blue Credit Suisse Funds AG		1.132	0,003%	F
CUBIST CORE INVESTMENTS, L.P. C/O POINT72		17.684	0,043%	F
D. E. SHAW ALL COUNTRY GLOBAL ALPHA PLUS PORTFOLIOS L.L.C.		37	0,000%	F
DE SHAW ALL COUNTRY GLOBAL ALPHA EXTENSION PORTFOLIOS LLC		61	0,000%	F
DE SHAW WORLD ALPHA EXTENSION PORTFOLIOS LLC		4	0,000%	F
DETROIT EDISON QUALIFIED NUCLEAR DECOMMISSIONING TRUST		1.153	0,003%	F
DFA INTERNATIONAL SMALL CAP VALUE PNS GROUP INC		284.262	0,699%	F
DIGITAL FUNDS STARS EUROPE		491.331	1,207%	F

Anagrafica	CF/PI	Azioni	% su Votanti	Voto
DIGITAL FUNDS STARS EUROPE EX-UK		391.837	0,963%	F
DIGITAL FUNDS STARS EUROPE SMALLER COMPANIES		7.366	0,018%	F
DOMINION ENERGY INC. DEFINED BENEFIT MASTER TRUST		7.202	0,018%	F
DUPONT SPECIALTY PRODUCTS & RELATED CO SAVINGS PLAN MASTER T		7.600	0,019%	F
EAM INTERNATIONAL SMALL CAP FUND LP		14.186	0,035%	F
EMPLOYEES RETIREMENT SYSTEM OF TEXAS		25.713	0,063%	F
EURIZON CAPITAL SGR - EURIZON AM MITO 25		23.396	0,057%	F
EURIZON CAPITAL SGR - EURIZON AM MITO 50		30.239	0,074%	F
EURIZON CAPITAL SGR - EURIZON AM MITO 95		4.271	0,010%	F
EURIZON CAPITAL SGR - EURIZON AZIONI ITALIA		24.492	0,060%	F
EURIZON CAPITAL SGR - EURIZON AZIONI PMI ITALIA		165.520	0,407%	F
EURIZON CAPITAL SGR - EURIZON PIR ITALIA 30		28.512	0,070%	F
EURIZON CAPITAL SGR - EURIZON PIR ITALIA AZIONI		8.452	0,021%	F
EURIZON CAPITAL SGR - EURIZON PROGETTO ITALIA 20		36.131	0,089%	F
EURIZON CAPITAL SGR - EURIZON PROGETTO ITALIA 40		141.271	0,347%	F
EURIZON CAPITAL SGR - EURIZON PROGETTO ITALIA 70		56.178	0,138%	F
EXELON CORPORATION DEFINED CONTRIBUTION RETIREMENT PLANS MASTER TRUST		6.223	0,015%	F
EXELON CORPORATION EMPLOYEES' BENEFIT TRUST FOR UNION EMPLOYEES		5.416	0,013%	F
EXELON CORPORATION PENSION MASTER RETIREMENT TRUST		21.507	0,053%	F
FIDELITY COMMON CONTRACTUAL FUND II - FIDELITY EUROPE EX-UK EQUITY FUND (ACADIAN)		3.179	0,008%	F
FIDELITY CONCORD STREET TRUST: FIDELITY SAI INTERNATIONAL S		7.646	0,019%	F
FIDEURAM ASSET MANAGEMENT SGR - FIDEURAM ITALIA		2.000	0,005%	F
FIDEURAM ASSET MANAGEMENT SGR - PIANO AZIONI ITALIA		255.000	0,627%	F
FIDEURAM ASSET MANAGEMENT SGR - PIANO BILANCIATO ITALIA 30		25.000	0,061%	F
FIDEURAM ASSET MANAGEMENT SGR - PIANO BILANCIATO ITALIA 50		72.000	0,177%	F
FLEXSHARES MORNINGSTAR DEVELOPED MARKETS EX-US FACTOR TILT INDEX FUND		9.108	0,022%	F
FONDITALIA		72.000	0,177%	F
FONDS DE RESERVE POUR LES RETRAITES		3.372	0,008%	F
GENERALI INVESTMENTS SICAV EURO FUTURE LEADERS		209.842	0,516%	F
GENERALI SMART FUNDS		29.793	0,073%	F
GF AMBITION SOLIDAIRE		46.653	0,115%	F
GMO BENCHMARKFREE FUND		23.001	0,057%	F
GMO FUNDS PLC GMO GLOBAL EQUITYALLOCATION INVESTMENT FUND		960	0,002%	F
GMO FUNDS PLC GMO GLOBAL REAL RETURN (UCITS) FUND		13.632	0,033%	F
GMO IMPLEMENTATION FUND		54.828	0,135%	F
GMO INTERNATIONAL EQUITY FUND		132.653	0,326%	F
GMO STRATEGIC OPPORTUNITIES ALLOCATION FUND		2.511	0,006%	F
GMO TAXMANAGED INTERNATIONAL EQUITIES FUND		948	0,002%	F
GOLDMAN SACHS TRUST GOLDMAN SACHS INTERNATIONAL SMALL CAP INSIGHTS FUND		245.624	0,604%	F
GOVERNMENT INSTITUTIONS PENSION FUND		28.355	0,070%	F
GOVERNMENT OF NORWAY		433.178	1,064%	F
HONG KONG HOUSING AUTHORITY		7.498	0,018%	F
HOSKING GLOBAL FUND PLC		91.644	0,225%	F
HOSKING PARTNERS COLLECTIVE INVESTMENT TRUST		6.019	0,015%	F
HOSKING PARTNERS EQUITY FUND LLC C/O CORPORATION SERVICE COMPANY		5.299	0,013%	F
HOSKING PARTNERS GLOBAL EQUITY TRUST		7.202	0,018%	F
HOSTPLUS POOLED SUPERANNUATION TRUST		80.507	0,198%	F
HRW TESTAMENTARY TRUST NO. 10		19.794	0,049%	F
IAM NATIONAL PENSION FUND		2.649	0,007%	F
IBM 401(K) PLUS PLAN TRUST		3.906	0,010%	F
ILLINOIS STATE BOARD OF INVESTMENT		30.300	0,074%	F
IN EQ ACWI EX US AETF NON FLIP		10.551	0,026%	F

Anagrafica	CF/PI	Azioni	% su Votanti	Voto
INDIANA PUBLIC RETIREMENT SYSTEM		760	0,002%	F
INTERFUND SICAV		6.000	0,015%	F
INTERNATIONAL EQUITY FUND		2.872	0,007%	F
INTERNATIONAL MONETARY FUND		713	0,002%	F
INTERNATIONAL TILTS MASTER PORTFOLIO OF MASTER INVESTMENT PORTFO		12.498	0,031%	F
INVESCO FTSE RAFI DEVELOPED MARKETS EX US SMALL MID ETF		16.098	0,040%	F
INVESTERINGSFORENINGEN SPARINVEST INDEX EUROPA SMALL CAP KL		6.196	0,015%	F
ID SPARINVEST A S FILIAL AF SPARINVEST S		6.020	0,015%	F
IPAC SPECIALIST INVESTMENT STRATEGIES - INTERNATIONAL SHARE STRATEGY NO.1		107	0,000%	F
ISHARES ALL-COUNTRY EQUITY INDEX FUND		163.881	0,403%	F
ISHARES CORE MSCI EAFE ETF		8.194	0,020%	F
ISHARES CORE MSCI EAFE IMI INDEX ETF		35.936	0,088%	F
ISHARES CORE MSCI TOTAL INTERNATIONAL STOCK ETF		7.611	0,019%	F
ISHARES EDGE MSCI MULTIFACTOR INTL SMALL-CAP ETF		10.043	0,025%	F
ISHARES III PUBLIC LIMITED COMPANY		7.058	0,017%	F
ISHARES INTERNATIONAL DEVELOPEDSMALL CAP VALUE FACTOR ETF		105.739	0,260%	F
ISHARES MSCI EAFE SMALL-CAP ETF		562	0,001%	F
ISHARES MSCI EUROPE IMI INDEX ETF		2.800	0,007%	F
ISHARES MSCI EUROPE SMALL-CAP ETF		24.379	0,060%	F
ISHARES VII PLC		9.421	0,023%	F
JHF II INTL SMALL CO FUND		1.607	0,004%	F
JHVIT INTL SMALL CO TRUST		50.641	0,124%	F
JNL MULTIMANAGER INTERNATIONAL SMALL CAP FUND		30	0,000%	F
KAISER PERMANENTE GROUP TRUST		4.189	0,010%	F
Kevin and Kristina Durkin 2009 Trust		28.950	0,071%	F
KIA F509-ACADIAN		27.174.347	66,778%	F
LA SCOGLIERA SA	02942970274	8.913	0,022%	F
LACM WORLD SMALL CAP EQUITY FUND LP		1.025	0,003%	F
LEGAL & GENERAL ICAV		16.271	0,040%	F
LEGAL AND GENERAL ASSURANCE (PENSIONS MANAGEMENT) LIMITED		7.564	0,019%	F
LEGAL AND GENERAL ASSURANCE PENSIONS MANAGEMENT LIMITED		1.498	0,004%	F
LEGAL AND GENERAL UCITS ETF PLC		55	0,000%	F
LGT SELECT FUNDS		2.214	0,005%	F
LOCKHEED MARTIN CORPORATION MASTER RETIREMENT TRUST.		78.819	0,194%	F
LOS ANGELES CITY EMPLOYEES RETIREMENT SYSTEM		8.725	0,021%	F
LOS ANGELES COUNTY EMPLOYEES RETIREMENT ASSOCIATI		85.280	0,210%	F
LOUISIANA STATE EMPLOYEES RETIREMENT SYSTEM		6.190	0,015%	F
LOVETT-WOODSUM FOUNDATION C/O SUMMIT PARTNER LP)NAME(HOTCHKIS AND WILEY		1.900	0,005%	F
LVIP DIMENSIONAL INTERNATIONAL CORE EQUITY FUND		2.288	0,006%	F
LYXINDX FUND - LYXOR MSCI EMU		8.409	0,021%	F
LYXOR FTSE ITALIA MID CAP PIR		110.687	0,272%	F
M PRIME EUROPE STOCKS		1.501	0,004%	F
MARYLAND STATE RETIREMENT PENSION SYSTEM		1.578	0,004%	F
MEDIOLANUM GESTIONE FONDI SGR - FLESSIBILE FUTURO ITALIA		160.000	0,393%	F
MEDIOLANUM GESTIONE FONDI SGR - FLESSIBILE SVILUPPO ITALIA		437.000	1,074%	F
MERCER QIF CCF		26.388	0,065%	F
MERCER QIF FUND PLC		2.186	0,005%	F
MERCER UCITS COMMON CONTRACTUALFUND		3.648	0,009%	F
MERCER UNHEDGED OVERSEAS SHARES TRUST		16.919	0,042%	F
MGI FUNDS PLC		27.846	0,068%	F
MISSOURI EDUCATION PENSION TRUST		66.260	0,163%	F
MONETARY AUTHORITY OF SINGAPORE		247	0,001%	F
MONTANA BOARD OF INVESTMENTS		38.863	0,096%	F
MSCI ACWI EX-U.S. IMI INDEX FUND B2		905	0,002%	F
MSCI EMU IMI INDEX FUND B (EMUIMIB)		9	0,000%	F
MUL- LYX FTSE IT ALL CAP PIR.2		1.227	0,003%	F

Anagrafica	CF/PI	Azioni	% su Votanti	Voto
MUNICIPAL EMPLOYEES PENSION PLAN		16.200	0,040%	F
NATWEST ST JAMES'S PLACE BALANCED MANAGED UNIT TRUST		211.489	0,520%	F
NATWEST TRUSTEE AND DEPOSITARY SERVICES LIMITED AS TRUSTEE O		2.198	0,005%	F
NEW YORK STATE COMMON RETIREMENT FUND		66.933	0,164%	F
NORTHERN TRUST GLOBAL INVESTMENTS COLLECTIVE FUNDS TRUST		19.265	0,047%	F
NORTHERN TRUST UCITS COMMON CONTRACTUAL FUND		2.891	0,007%	F
NORTHROP GRUMMAN PENSION MASTERTRUST		15.400	0,038%	F
NOVA SCOTIA HEALTH EMPLOYEES PENSION PLAN		26.835	0,066%	F
NTGI-QM COMMON DAILY ALL COUNTRY WORLD EX-US INVESTABLE MARKET INDEX FUND - NON LENDING		657	0,002%	F
NUCLEAR ELECTRIC INSURANCE LIMITED.		22.500	0,055%	F
OBERWEIS INTERNATIONAL OPPORTU		337.600	0,830%	F
ODEY INVESTMENTS PLC		23.975	0,059%	F
OEI MAC INC..		349	0,001%	F
OLD WESTBURY SMALL AND MID CAP STRATEGIES FUND		145.193	0,357%	F
OMAM INVESTMENT FUNDS LLC - ACADIAN ALL COUNTRY WORLD EX US		8.365	0,021%	F
ONEPATH GLOBAL SHARES - SMALL CAP (UNHEDGED) INDEXPOOL		1.169	0,003%	F
ONTARIO POWER GENERATION INC .		45.110	0,111%	F
OPTIMUM INTERNATIONAL FUND		8.999	0,022%	F
OREGON PUBLIC EMPLOYEES RETIREMENT SYSTEM		20.447	0,050%	F
PENSION RESERVES INVESTMENT TRUST FUND		22.248	0,055%	F
PERPETUAL INVESTMENT FUND SICAV-RAIF		2.609	0,006%	F
PES:PIMCO RAFI DYNAMIC MULTI-FACTOR INTERNATIONAL EQUITY ETF		2.507	0,006%	F
PK CSG World Equity Credit Suisse Funds AG		952	0,002%	F
PREVE RICCARDO	PRVRCR51A21E808Y	135.000	0,332%	F
PREVE COSTRUZIONI SPA	00185120045	1.500.000	3,686%	F
PUBLIC AUTHORITY FOR SOCIAL INSURANCE		1.574	0,004%	F
PUBLIC EMPLOYEES PENSION PLAN		41.600	0,102%	F
PUBLIC EMPLOYEES RETIREMENT ASSOCIATION OF COLORADO		8.530	0,021%	F
PUBLIC EMPLOYEES RETIREMENT ASSOCIATION OF NEW MEXICO		1.540	0,004%	F
PUBLIC EMPLOYEES RETIREMENT SYSTEM OF MISSISSIPPI		2.438	0,006%	F
PUBLIC EMPLOYEES RETIREMENT SYSTEM OF OHIO		63.192	0,155%	F
REGIME DE RENTES DU MOUVEMENT DES JARDINS		1.634	0,004%	F
RETAIL EMPLOYEES SUPERANNUATION TRUST		92.404	0,227%	F
RETIREMENT BOARD OF ALLEGHENY COUNTY		5.459	0,013%	F
ROB AND MELANI WALTON FOUNDATION		12.802	0,031%	F
ROTHKO BROAD INTERNATIONAL SMALL CAP EQUITY FUND L.P		3.351	0,008%	F
RUSSELL INVESTMENT COMPANY PLC		82.157	0,202%	F
SAN DIEGO COUNTY EMPLOYEES RETIREMENT ASSOCIATION		6.198	0,015%	F
SAN JOSE FEDERATED CITY EMPLOYEES RETIREMENT SYSTEM		14.100	0,035%	F
SAN JOSE POLICE AND FIRE DEPARTMENT RETIREMENT PLAN		20.400	0,050%	F
SBC MASTER PENSION TRUST		7.601	0,019%	F
SCHWAB FUNDAMENTAL INTERNATIONAL SMALL COMPANY INDEX ETF		58.526	0,144%	F
SCHWAB FUNDAMENTAL INTERNATIONAL SMALL COMPANY INDEX FUND		14.151	0,035%	F
SCHWAB INTERNATIONAL SMALLCAP EQUITY ETF		42.436	0,104%	F
SEGALL BRYANT & HAMILL INTERNATIONAL SMALL CAP TRUST		71.355	0,175%	F
SEGALL BRYANT HAMILL INTERNA		23.745	0,058%	F
SEI ACADIAN EUROPE EX-UK EQUIT		7.945	0,020%	F
SEI INSTITUTIONAL INTERNATIONAL TRUST INTERNATIONAL EQUITY FUND		4.498	0,011%	F
SEI INSTITUTIONAL INVESTMENTS TRUST WORLD EQUITY EX-US FUND		56.630	0,139%	F
SHELL CANADA 2007 PENSION PLAN		2.933	0,007%	F
SOUTHERN CALIFORNIA UNITED FOOD AND COMMERCIAL WORKERS UNIONS AND FOOD EMPLOYERS JOINT PENSION		10.389	0,026%	F
SPDR PORTFOLIO DEVELOPED WORLD EXUS ETF		109.751	0,270%	F
SPDR PORTFOLIO EUROPE ETF		485	0,001%	F

Handwritten signature

Handwritten signature

Anagrafica	CF/PI	Azioni	% su Votanti	Voto
SPDR S&P INTERNATIONAL SMALL CAP ETF			15.898	0,039% F
SSB MSCI ACWI EX USA IMI SCREENED NONLENDING COMMON TRUST FUND			23	0,000% F
SSB MSCI EAFE SMALL CAP INDEX SECURITIES LENDING COMMON FND			11.953	0,029% F
SSGA SPDR ETFS EUROPE II PUBLICLIMITED COMPANY			5.516	0,014% F
SST GLOB ADV TAX EXEMPT RETIREMENT PLANS			49.835	0,122% F
STAMPS FAMILY CHARITABLE FOUNDATION			13.520	0,033% F
STANLIB FUNDS LIMITED			14.068	0,035% F
STATE OF NEW JERSEY COMMON PENSION FUND D			3.012	0,007% F
STATE OF NEW MEXICO STATE INVESTMENT COUNCIL			1.760	0,004% F
STATE OF WISCONSIN INVESTMENT BOARD			7.202	0,018% F
STATE STREET GLOBAL ALL CAP EQUITY EXUS INDEX PORTFOLIO			5.425	0,013% F
STATE TEACHERS RETIREMENT SYSTEM OF OHIO			26.078	0,064% F
STICHTING PENSIOENFONDS HORECA AND CATERING			2.884	0,007% F
STRATEGIC INTERNATIONAL EQUITY FUND			637	0,002% F
SUNSUPER SUPERANNUATION FUND			106.671	0,262% F
TEACHERS RETIREMENT SYSTEM OF LOUISIANA			84.600	0,208% F
TEACHERS' RETIREMENT SYSTEM OF THE STATE OF ILLINOIS			300.600	0,739% F
TENNESSEE CONSOLIDATED RETIREMENT SYSTEM			68.874	0,169% F
THE BARCLAYS BANK UK RETIREMENTFUND			2.098	0,005% F
THE EDUCATIONAL EMPLOYEES SUPPLEMENTARY RETIREMENT SYSTEM OF FAIRFAX COUNTY			6.801	0,017% F
THE REGENTS OF THE UNIVERSITY OF CALIFORNIA			6.419	0,016% F
THE TURTLE FUND PLC			8.198	0,020% F
THRIVENT INTERNATIONAL ALLOCATION FUND			6.819	0,017% F
THRIVENT INTERNATIONAL ALLOCATION PORTFOLIO			12.933	0,032% F
TIAA-CREF QUANT INTERNATION CAPEQUITY FUND AL SMALL			91.809	0,226% F
TRUST II BRIGHTHOUSEDIMENSIONALINT SMALL COMPANY PORTFOLIO			7.714	0,019% F
TWO SIGMA EQUITY RISK PREMIA PORTFOLIO LLC EMEA TRADING			22.700	0,056% F
TWO SIGMA WORLD CORE FUND LP			8.800	0,022% F
UBS (IRL) ETF PLC - S&P 500 ESG UCITS ETF (ENGLISH)			1.256	0,003% F
UBS FUND MANAGEMENT (SWITZERLAND) AG.			9.808	0,024% F
UBS LUX FUND SOLUTIONS			5.590	0,014% F
UNIVERSALINVESTMENTGESELLSCHAFTMBH FOR WM AKTIEN GLOBAL UIFONDS			31.300	0,077% F
UPS GROUP TRUST			5.222	0,013% F
UTAH RETIREMENT SYSTEMS			5.327	0,013% F
VANGUARD DEVELOPED MARKETS INDEX FUND			185.718	0,456% F
VANGUARD ESG DEVELOPED WORLD ALL CAP EQ INDEX FND UK			258	0,001% F
VANGUARD ESG INTERNATIONAL STOCK ETF			8.740	0,021% F
VANGUARD EUROPEAN STOCK INDEX FUND			55.367	0,136% F
VANGUARD FIDUCIARY TRUST COMPANY DEVELOPED MARKETS INDEX TRUST			809	0,002% F
VANGUARD FIDUCIARY TRUST COMPANY INSTITUTIONAL TOTAL INTERNATIONAL STOCK MARKET INDEX TRUST			32.019	0,079% F
VANGUARD FIDUCIARY TRUST COMPANY INSTITUTIONAL TOTAL INTERNATIONAL STOCK MARKET INDEX TRUST II			138.818	0,341% F
VANGUARD FTSE ALL WORLD EX US SMALL CAP INDEX FUND			96.171	0,236% F
VANGUARD FTSE DEVELOPED ALL CAPEX NORTH AMERICA INDEX ETF			4.877	0,012% F
VANGUARD FTSE DEVELOPED EUROPE ALL CAP INDEX ETF			396	0,001% F
VANGUARD FUNDS PUBLIC LIMITED COMPANY			725	0,002% F
VANGUARD INTERNATIONAL SMALL COMPANIES INDEX FUND			4.322	0,011% F
VANGUARD INVESTMENT SERIES PUBLIC LIMITED COMPANY			12.167	0,030% F
VANGUARD TOTAL INTERNATIONAL STOCK INDEX FUND			358.679	0,881% F
VANGUARD TOTAL WORLD STOCK INDEX FUND			13.418	0,033% F
VANTAGETRUST III MASTER COLLECTIVE INVESTMENT FUNDS TRUST			38.926	0,096% F
VEBA PARTNERSHIP N L P			3.216	0,008% F
VERDIPAPIRFONDET KLP AKSJGLOBAL SMALL CAP INDEKS I			4.364	0,011% F

Anagrafica	CF/PI	Azioni	% su Votanti	Voto
VERMONT PENSION INVESTMENT COMMITTEE		37.363	0,092%	F
VFMC INTERNATIONAL EQUITY TRUST1		38.439	0,094%	F
VFMC INTERNATIONAL EQUITY TRUST2		46.790	0,115%	F
VIF ICVC VANGUARD FTSE GLOBAL ALL CAP INDEX FUND		40	0,000%	F
VILLIERS ALTO		20.411	0,050%	F
VIRGINIA RETIREMENT SYSTEM		2	0,000%	F
VOYA MULTI MANAGER INTERNATIONAL SMALL CAP FUND		6.083	0,015%	F
WASHINGTON STATE INVESTMENT BOARD		20.822	0,051%	F
WEST VIRGINIA INVESTMENT MANAGEMENT BOARD		103.350	0,254%	F
WHEELS COMMON INVESTMENT FUND		324	0,001%	F
WI COOK FOUNDATION INC		18.600	0,046%	F
WISDOMTREE DYNAMIC CURRENCY HEDGED INTERNATIONAL SMALLCAP EQUITY FUND		3.671	0,009%	F
WISDOMTREE EUROPE HEDGED SMALLCAP EQUITY FUND		4.466	0,011%	F
WISDOMTREE EUROPE SMALLCAP DIVIDEND FUND		55.271	0,136%	F
WISDOMTREE INTERNATIONAL SMALLCAP DIVIDEND FUND		87.402	0,215%	F
WM POOL -EQUITIES TRUST NO. 72		27.727	0,068%	F
XTRACKERS MSCI EUROZONE HEDGED EQUITY ETF		38	0,000%	F
CHALLENGE FUNDS - CHALLENGE EUROPEAN EQUITY FUND		16.080	0,040%	A
CHALLENGE FUNDS - CHALLENGE ITALIAN EQUITY		24.000	0,059%	A
EURIZON FUND - EQUITY ITALY SMART VOLATILITY		13.400	0,033%	NV

Totale votanti

40.693.715

100%

Legenda

F - Favorevole
C - Contrario
A - Astenuto
Lx - Lista x
NV - Non votante
NE - Non espresso

BANCA IFIS S.p.A. Assemblea Ordinaria 28 aprile 2022

Punto 7 dell'ordine del giorno.

Incarico di revisione legale dei conti: integrazione dei corrispettivi; deliberazioni inerenti e conseguenti.

Allegato R

	n. azioni	% azioni rappresentate in assemblea	% del Capitale Sociale.
Quorum costitutivo assemblea	40.693.715	100%	75,623%
Azioni per le quali il RD dispone di istruzioni per l'OdG in votazione (quorum deliberativo):	40.693.715	100,000%	75,623%
Azioni per le quali il RD non disponeva di istruzioni:	0	0,000%	0,000%

	n. azioni	% partecipanti al voto	% del Capitale Sociale
Favorevole	40.640.235	99,868%	75,524%
Contrario	0	0,000%	0,000%
Astenuto	40.080	0,098%	0,074%
Non Votante	13.400	0,033%	0,025%
Totali	40.693.715	100,000%	75,623%




1/8

BANCA IFIS S.p.A. Assemblea Ordinaria 28 aprile 2022

Punto 7 dell'ordine del giorno.

Incarico di revisione legale dei conti: integrazione dei corrispettivi; deliberazioni inerenti e conseguenti.

Elenco dei partecipanti alla votazione per il tramite del Rappresentante Designato nella persona del Dott. Michele Marveggio

Anagrafica	CF/PI	Azioni	% su Votanti	Voto
3M PENSION AND LIFE ASSURANCE SCHEME		1.280	0,003%	F
ACADIAN ALL COUNTRY WORLD EX US EQUITY CIT FUND		19.727	0,048%	F
ACADIAN ALL COUNTRY WORLD EX US FUND		13.032	0,032%	F
ACADIAN BWGI MULTI-STRATEGY FUND		3.101	0,008%	F
ACADIAN GLOBAL SMALL-CAP EQUITY CIT FUND		17.401	0,043%	F
ACADIAN INTERNATIONAL ALL CAP FUND		39.040	0,096%	F
ACADIAN INTERNATIONAL EQUITY CIT FUND		21.710	0,053%	F
ACADIAN INTERNATIONAL SMALL CAP EQUITY II FUND LLC		23.473	0,058%	F
ACADIAN INTERNATIONAL SMALL CAP FUND		256.264	0,630%	F
ACADIAN INTERNATIONAL SMALL-CAP EQUITY CIT FUND		22.482	0,055%	F
ACADIAN NON US ALL CAP EQUITY FUND USD HEDGED LLC		25.030	0,062%	F
ACADIAN NON-US SMALL-CAPLONG-SHORT EQUITY FUND LLC C/O ACADIAN ASSET MANAGEMENT LLC		121.912	0,300%	F
ADASINA SOCIAL JUSTICE ALL CAP GLOBAL ETF		1.952	0,005%	F
ADVANCED SERIES TRUST AST PRUDENTIAL GROWTH ALLOCATION PORTFOLIO		10.810	0,027%	F
ALASKA PERMANENT FUND CORPORATION		27.985	0,069%	F
ALKEN FUND - ABSOLUTE RETURN EUROPE		19.497	0,048%	F
ALKEN FUND - SMALL CAP EUROPE		348.587	0,857%	F
ALKEN FUND - SUSTAINABLE EUROPE		8.932	0,022%	F
ALLIANZ GLOBAL INVESTORS GMBH FOR CONVEST 21 VL		25.093	0,062%	F
ALLIANZ GLOBAL INVESTORS GMBH FOR FONDIS		15.875	0,039%	F
ALLIANZGI INTERNATIONAL SMALL-CAP OPPORTUNITIES LLC 1633 BROADWAY		17.768	0,044%	F
ALTRIA CLIENT SERVICES MASTER RETIREMENT TRUST		11.128	0,027%	F
AMERICAN CENTURY ETF TRUST AVANTIS INT SMALL CAP VALUE FUND		5.863	0,014%	F
AMERICAN CENTURY ETF TRUST-AVANTIS INTERNATIONAL EQUITY ETF		4.286	0,011%	F
AMERICAN CENTURY ETF TRUST-AVANTIS INTERNATIONAL EQUITY FUND		489	0,001%	F
AMERICAN CENTURY ETF TRUST-AVANTIS INTERNATIONAL SMALL CAP VALUE		59.509	0,146%	F
AMERICAN CENTURY ETF TRUST-AVANTIS RESPONSIBLE INTERNATIONAL EQUITY ETF		27	0,000%	F
ARCA FONDI SGR SPA - FONDO ARCA AZIONI ITALIA		21.000	0,052%	F
ARCA FONDI SGR SPA - FONDO ARCA ECONOMIA REALE BILANCIATO ITALIA 30		140.000	0,344%	F
ARCA FONDI SGR SPA - FONDO ARCA ECONOMIA REALE EQUITY ITALIA		200.000	0,491%	F
ARIZONA STATE RETIREMENT SYSTEM		6.933	0,017%	F
ARROWST WD SM CAP EAE NON FLIP		606	0,001%	F
ARROWSTREET (CANADA) GLOBAL WORLD SMALL CAP FUND II		31.048	0,076%	F
ARROWSTREET US GROUP TRUST		45.434	0,112%	F
ARROWSTREET US GROUP TRUST ARROWSTREET INTERNATIONAL EQUITY		21.821	0,054%	F
AS ACWI EX US AETF U NON FLIP		8.865	0,022%	F

M. B. B.

M. B. B.

Anagrafica	CF/PI	Azioni	% su Votanti	Voto
AWARE SUPER			52	0,000% F
AZ FUND I			15.000	0,037% F
AZIMUT CAPITAL MANAGEMENT SGR S.P.A			5.000	0,012% F
BLACKROCK ASSET MANAGEMENT SCHWEIZ AG ON BEHALF OF ISHARES WORLD EX SWITZERLAND			2.518	0,006% F
BLACKROCK AUTHORISED CONTRACTUAL SCHEME I			223	0,001% F
BLACKROCK FUND MANAGERS LTD			1.780	0,004% F
BLACKROCK INDEX SELECTION FUND			706	0,002% F
BLACKROCK INSTITUTIONAL TRUST COMPANY, N.A. INVESTMENT FUNDS FOR EMPLOYEE BENEFIT TRUSTS			8.685	0,021% F
BLACKROCK LIFE LTD			1.967	0,005% F
BLACKROCK MSCI EAFE SMALL CAP EQUITY INDEX FUND B (EAFESMLB			6.276	0,015% F
BNY MELLON GLOBAL FUNDS PLC			63.294	0,156% F
CAISSE DES DEPOTS ET CONSIGNATIONS			57.987	0,142% F
CALIFORNIA PHYSICIANS' SERVICE			12.250	0,030% F
CALIFORNIA STATE TEACHERS' RETIREMENT SYSTEM			24.321	0,060% F
CANADA POST CORPORATION REGISTERED PENSION PLAN			9.604	0,024% F
CASEY FAMILY PROGRAMS			3.525	0,009% F
CAUSEWAY INTERNATIONAL SMALL CAP FUND			9.480	0,023% F
CC & L INTERNATIONAL EQUITY FUND			84	0,000% F
CC AND L Q GLOBAL EQUITY MARKET NEUTRAL MASTER FUND LTD			28	0,000% F
CC AND L Q MARKET NEUTRAL FUND II			27	0,000% F
CC&L GLOBAL EQUITY FUND			106	0,000% F
CC&L Q 140/40 FUND			15	0,000% F
CC&L Q GLOBAL SMALL CAP EQUITY FUND			12	0,000% F
CC&L Q GROUP GLOBAL EQUITY FUND			88	0,000% F
CC&L U.S. Q MARKET NEUTRAL ONSHORE FUND II			1.480	0,004% F
CCANDL ALTERNATIVE GLOBAL EQUITY			18	0,000% F
CENTRAL PENSION FUND OF THE INTERNATIONAL UNION OF OPERATING EMPLOYERS			5.931	0,015% F
CIBC PENSION PLAN TRUST FUND.			716	0,002% F
CITY OF NEW YORK GROUP TRUST			98.186	0,241% F
CITY OF PHILADELPHIA PUBLIC EMPLOYEES RETIREMENT SYSTEM			862	0,002% F
CLEARWATER INTERNATIONAL FUND			42.000	0,103% F
COLLEGE RETIREMENT EQUITIES FUND			73.742	0,181% F
COLLEGES OF APPLIED ARTS AND TECHNOLOGY PENSION P			7.740	0,019% F
COMMONWEALTH BANK GROUP SUPER GROUND FLOOR			19.730	0,048% F
COMMONWEALTH OF PENNSYLVANIA PUBLIC SCHOOL EMPLOYEES RETIR			44.225	0,109% F
COMMONWEALTH OF PENNSYLVANIA PUBLIC SCHOOL EMPLOYEES RETIREMENT SYSTEM			87.400	0,215% F
CONNECTICUT GENERAL LIFE INSURANCE COMPANY			65	0,000% F
CONSTELLATION EMPLOYEES' BENEFIT TRUST FOR UNION EMPLOYEES			3.220	0,008% F
CONSTELLATION PENSION MASTER TRUST			15.227	0,037% F
CORTEVA AGRISCIENCE DEFINED CONTRIBUTION PLAN MASTER TRUST			15.700	0,039% F
CPR EUROLAND ESG			54.750	0,135% F
CREDIT SUISSE FUNDS AG			991	0,002% F
CREDIT SUISSE INDEX FUND (LUX)			10.495	0,026% F
CSIF CH Equity World ex CH Small Cap Blue Credit Suisse Funds AG			1.132	0,003% F
CUBIST CORE INVESTMENTS, L.P. C/O POINT72			17.684	0,043% F
D. E. SHAW ALL COUNTRY GLOBAL ALPHA PLUS PORTFOLIOS L.L.C.			37	0,000% F
DE SHAW ALL COUNTRY GLOBAL ALPHA EXTENSION PORTFOLIOS LLC			61	0,000% F
DE SHAW WORLD ALPHA EXTENSION PORTFOLIOS LLC			4	0,000% F
DETROIT EDISON QUALIFIED NUCLEAR DECOMMISSIONING TRUST			1.153	0,003% F
DFA INTERNATIONAL SMALL CAP VALUE PNS GROUP INC			284.262	0,699% F
DIGITAL FUNDS STARS EUROPE			491.331	1,207% F
DIGITAL FUNDS STARS EUROPE EX-UK			391.837	0,963% F

Anagrafica	CF/PI	Azioni	% su Votanti	Voto
DIGITAL FUNDS STARS EUROPE SMALLER COMPANIES		7.366	0,018%	F
DOMINION ENERGY INC. DEFINED BENEFIT MASTER TRUST		7.202	0,018%	F
DUPONT SPECIALTY PRODUCTS & RELATED CO SAVINGS PLAN MASTER T		7.600	0,019%	F
EAM INTERNATIONAL SMALL CAP FUND LP		14.186	0,035%	F
EMPLOYEES RETIREMENT SYSTEM OF TEXAS		25.713	0,063%	F
EURIZON CAPITAL SGR - EURIZON AM MITO 25		23.396	0,057%	F
EURIZON CAPITAL SGR - EURIZON AM MITO 50		30.239	0,074%	F
EURIZON CAPITAL SGR - EURIZON AM MITO 95		4.271	0,010%	F
EURIZON CAPITAL SGR - EURIZON AZIONI ITALIA		24.492	0,060%	F
EURIZON CAPITAL SGR - EURIZON AZIONI PMI ITALIA		165.520	0,407%	F
EURIZON CAPITAL SGR - EURIZON PIR ITALIA 30		28.512	0,070%	F
EURIZON CAPITAL SGR - EURIZON PIR ITALIA AZIONI		8.452	0,021%	F
EURIZON CAPITAL SGR - EURIZON PROGETTO ITALIA 20		36.131	0,089%	F
EURIZON CAPITAL SGR - EURIZON PROGETTO ITALIA 40		141.271	0,347%	F
EURIZON CAPITAL SGR - EURIZON PROGETTO ITALIA 70		56.178	0,138%	F
EXELON CORPORATION DEFINED CONTRIBUTION RETIREMENT PLANS MASTER TRUST		6.223	0,015%	F
EXELON CORPORATION EMPLOYEES' BENEFIT TRUST FOR UNION EMPLOYEES		5.416	0,013%	F
EXELON CORPORATION PENSION MASTER RETIREMENT TRUST		21.507	0,053%	F
FIDELITY COMMON CONTRACTUAL FUND II - FIDELITY EUROPE EX-UK EQUITY FUND (ACADIAN)		3.179	0,008%	F
FIDELITY CONCORD STREET TRUST: FIDELITY SAI INTERNATIONAL S		7.646	0,019%	F
FIDEURAM ASSET MANAGEMENT SGR - FIDEURAM ITALIA		2.000	0,005%	F
FIDEURAM ASSET MANAGEMENT SGR - PIANO AZIONI ITALIA		255.000	0,627%	F
FIDEURAM ASSET MANAGEMENT SGR - PIANO BILANCIATO ITALIA 30		25.000	0,061%	F
FIDEURAM ASSET MANAGEMENT SGR - PIANO BILANCIATO ITALIA 50		72.000	0,177%	F
FLEXSHARES MORNINGSTAR DEVELOPED MARKETS EX-US FACTOR TILT INDEX FUND		9.108	0,022%	F
FONDITALIA		72.000	0,177%	F
FONDS DE RESERVE POUR LES RETRAITES		3.372	0,008%	F
GENERALI INVESTMENTS SICAV EURO FUTURE LEADERS		209.842	0,516%	F
GENERALI SMART FUNDS		29.793	0,073%	F
GF AMBITION SOLIDAIRE		46.653	0,115%	F
GMO BENCHMARKFREE FUND		23.001	0,057%	F
GMO FUNDS PLC GMO GLOBAL EQUITYALLOCATION INVESTMENT FUND		960	0,002%	F
GMO FUNDS PLC GMO GLOBAL REAL RETURN (UCITS) FUND		13.632	0,033%	F
GMO IMPLEMENTATION FUND		54.828	0,135%	F
GMO INTERNATIONAL EQUITY FUND		132.653	0,326%	F
GMO STRATEGIC OPPORTUNITIES ALLOCATION FUND		2.511	0,006%	F
GMO TAXMANAGED INTERNATIONAL EQUITIES FUND		948	0,002%	F
GOLDMAN SACHS TRUST GOLDMAN SACHS INTERNATIONAL SMALL CAP INSIGHTS FUND		245.624	0,604%	F
GOVERNMENT INSTITUTIONS PENSION FUND		28.355	0,070%	F
GOVERNMENT OF NORWAY		433.178	1,064%	F
HONG KONG HOUSING AUTHORITY		7.498	0,018%	F
HOSKING GLOBAL FUND PLC		91.644	0,225%	F
HOSKING PARTNERS COLLECTIVE INVESTMENT TRUST		6.019	0,015%	F
HOSKING PARTNERS EQUITY FUND LLC C/O CORPORATION SERVICE COMPANY		5.299	0,013%	F
HOSKING PARTNERS GLOBAL EQUITY TRUST		7.202	0,018%	F
HOSTPLUS POOLED SUPERANNUATION TRUST		80.507	0,198%	F
HRW TESTAMENTARY TRUST NO. 10		19.794	0,049%	F
IAM NATIONAL PENSION FUND		2.649	0,007%	F
IBM 401 (K) PLUS PLAN TRUST		3.906	0,010%	F
ILLINOIS STATE BOARD OF INVESTMENT		30.300	0,074%	F
IN EQ ACWI EX US AETF NON FLIP		10.551	0,026%	F
INDIANA PUBLIC RETIREMENT SYSTEM		760	0,002%	F

Anagrafica	CF/PI	Azioni	% su Votanti	Voto
INTERFUND SICAV		6.000	0,015%	F
INTERNATIONAL EQUITY FUND		2.872	0,007%	F
INTERNATIONAL MONETARY FUND		713	0,002%	F
INTERNATIONAL TILTS MASTER PORTFOLIO OF MASTER INVESTMENT PORTFO		12.498	0,031%	F
INVESCO FTSE RAFI DEVELOPED MARKETS EX US SMALL MID ETF		16.098	0,040%	F
INVESTERINGSFORENINGEN SPARINVEST INDEX EUROPA SMALL CAP KL		6.196	0,015%	F
ID SPARINVEST A S FILIAL AF SPARINVEST S				
IPAC SPECIALIST INVESTMENT STRATEGIES - INTERNATIONAL SHARE STRATEGY NO.1		6.020	0,015%	F
ISHARES ALL-COUNTRY EQUITY INDEX FUND		107	0,000%	F
ISHARES CORE MSCI EAFE ETF		163.881	0,403%	F
ISHARES CORE MSCI EAFE IMI INDEX ETF		8.194	0,020%	F
ISHARES CORE MSCI TOTAL INTERNATIONAL STOCK ETF		35.936	0,088%	F
ISHARES EDGE MSCI MULTIFACTOR INTL SMALL-CAP ETF		7.611	0,019%	F
ISHARES III PUBLIC LIMITED COMPANY		10.043	0,025%	F
ISHARES INTERNATIONAL DEVELOPEDSMALL CAP VALUE FACTOR ETF		7.058	0,017%	F
ISHARES MSCI EAFE SMALL-CAP ETF		105.739	0,260%	F
ISHARES MSCI EUROPE IMI INDEX ETF		562	0,001%	F
ISHARES MSCI EUROPE SMALL-CAP ETF		2.800	0,007%	F
ISHARES VII PLC		24.379	0,060%	F
JHF II INT'L SMALL CO FUND		9.421	0,023%	F
JHVIT INT'L SMALL CO TRUST		1.607	0,004%	F
JNL MULTIMANAGER INTERNATIONAL SMALL CAP FUND		50.641	0,124%	F
KAISER PERMANENTE GROUP TRUST		30	0,000%	F
Kevin and Kristina Durkin 2009 Trust		4.189	0,010%	F
KIA F509-ACADIAN		28.950	0,071%	F
LA SCOGLIERA SA	02942970274	27.174.347	66,778%	F
LACM WORLD SMALL CAP EQUITY FUND LP		8.913	0,022%	F
LEGAL & GENERAL ICAV		1.025	0,003%	F
LEGAL AND GENERAL ASSURANCE (PENSIONS MANAGEMENT) LIMITED		16.271	0,040%	F
LEGAL AND GENERAL ASSURANCE PENSIONS MANAGEMENT LIMITED		7.564	0,019%	F
LEGAL AND GENERAL UCITS ETF PLC		1.498	0,004%	F
LGT SELECT FUNDS		55	0,000%	F
LOCKHEED MARTIN CORPORATION MASTER RETIREMENT TRUST.		2.214	0,005%	F
LOS ANGELES CITY EMPLOYEES RETIREMENT SYSTEM		78.819	0,194%	F
LOS ANGELES COUNTY EMPLOYEES RETIREMENT ASSOCIATI		8.725	0,021%	F
LOUISIANA STATE EMPLOYEES RETIREMENT SYSTEM		85.280	0,210%	F
LOVETT-WOODSUM FOUNDATION C/O SUMMIT PARTNER		6.190	0,015%	F
LP NAME HOTCHKIS AND WILEY		1.900	0,005%	F
LVIP DIMENSIONAL INTERNATIONAL CORE EQUITY FUND		2.288	0,006%	F
LYXINDX FUND - LYXOR MSCI EMU		8.409	0,021%	F
LYXOR FTSE ITALIA MID CAP PIR		110.687	0,272%	F
M PRIME EUROPE STOCKS		1.501	0,004%	F
MARYLAND STATE RETIREMENT PENSION SYSTEM		1.578	0,004%	F
MEDIOLANUM GESTIONE FONDI SGR - FLESSIBILE FUTURO ITALIA		160.000	0,393%	F
MEDIOLANUM GESTIONE FONDI SGR - FLESSIBILE SVILUPPO ITALIA		437.000	1,074%	F
MERCER QIF CCF		26.388	0,065%	F
MERCER QIF FUND PLC		2.186	0,005%	F
MERCER UCITS COMMON CONTRACTUALFUND		3.648	0,009%	F
MERCER UNHEDGED OVERSEAS SHARES TRUST		16.919	0,042%	F
MGI FUNDS PLC		27.846	0,068%	F
MISSOURI EDUCATION PENSION TRUST		66.260	0,163%	F
MONETARY AUTHORITY OF SINGAPORE		247	0,001%	F
MONTANA BOARD OF INVESTMENTS		38.883	0,096%	F
MSCI ACWI EX-U.S. IMI INDEX FUND B2		905	0,002%	F
MSCI EMU IMI INDEX FUND B (EMUIMIB)		9	0,000%	F
MUL- LYX FTSE IT ALL CAP PIR 2		1.227	0,003%	F
MUNICIPAL EMPLOYEES PENSION PLAN		16.200	0,040%	F

[Handwritten signature]

[Handwritten signature]

Anagrafica	CF/PI	Azioni	% su Votanti	Voto
NATWEST ST JAMES'S PLACE BALANCED MANAGED UNIT TRUST		211.489	0,520%	F
NATWEST TRUSTEE AND DEPOSITARY SERVICES LIMITED AS TRUSTEE O		2.198	0,005%	F
NEW YORK STATE COMMON RETIREMENT FUND		66.933	0,164%	F
NORTHERN TRUST GLOBAL INVESTMENTS COLLECTIVE FUNDS TRUST		19.265	0,047%	F
NORTHERN TRUST UCITS COMMON CONTRACTUAL FUND		2.891	0,007%	F
NORTHROP GRUMMAN PENSION MASTERTRUST		15.400	0,038%	F
NOVA SCOTIA HEALTH EMPLOYEES PENSION PLAN		26.835	0,066%	F
NTGI-QM COMMON DAILY ALL COUNTRY WORLD EX-US INVESTABLE MARKET INDEX FUND - NON LENDING		657	0,002%	F
NUCLEAR ELECTRIC INSURANCE LIMITED.		22.500	0,055%	F
OBERWEIS INTERNATIONAL OPPORTU		337.600	0,830%	F
ODEY INVESTMENTS PLC		23.975	0,059%	F
OEI MAC INC..		349	0,001%	F
OLD WESTBURY SMALL AND MID CAP STRATEGIES FUND		145.193	0,357%	F
OMAM INVESTMENT FUNDS LLC - ACADIAN ALL COUNTRY WORLD EX US		8.365	0,021%	F
ONEPATH GLOBAL SHARES - SMALL CAP (UNHEDGED) INDEXPOOL		1.169	0,003%	F
ONTARIO POWER GENERATION INC .		45.110	0,111%	F
OPTIMUM INTERNATIONAL FUND		8.999	0,022%	F
OREGON PUBLIC EMPLOYEES RETIREMENT SYSTEM		20.447	0,050%	F
PENSION RESERVES INVESTMENT TRUST FUND		22.248	0,055%	F
PERPETUAL INVESTMENT FUND SICAV-RAIF		2.609	0,006%	F
PES:PIMCO RAFI DYNAMIC MULTI-FACTOR INTERNATIONAL EQUITY ETF		2.507	0,006%	F
PK CSG World Equity Credit Suisse Funds AG		952	0,002%	F
PREVE RICCARDO	PRVRCR51A21E808Y	135.000	0,332%	F
PREVE COSTRUZIONI SPA	00185120045	1.500.000	3,686%	F
PUBLIC AUTHORITY FOR SOCIAL INSURANCE		1.574	0,004%	F
PUBLIC EMPLOYEES PENSION PLAN		41.600	0,102%	F
PUBLIC EMPLOYEES RETIREMENT ASSOCIATION OF COLORADO		8.530	0,021%	F
PUBLIC EMPLOYEES RETIREMENT ASSOCIATION OF NEW MEXICO		1.540	0,004%	F
PUBLIC EMPLOYEES RETIREMENT SYSTEM OF MISSISSIPPI		2.438	0,006%	F
PUBLIC EMPLOYEES RETIREMENT SYSTEM OF OHIO		63.192	0,155%	F
REGIME DE RENTES DU MOUVEMENT DESJARDINS		1.634	0,004%	F
RETAIL EMPLOYEES SUPERANNUATIONTRUST		92.404	0,227%	F
RETIREMENT BOARD OF ALLEGHENY COUNTY		5.459	0,013%	F
ROB AND MELANI WALTON FOUNDATION		12.802	0,031%	F
ROTHKO BROAD INTERNATIONAL SMALL CAP EQUITY FUND L.P		3.351	0,008%	F
RUSSELL INVESTMENT COMPANY PLC		82.157	0,202%	F
SAN DIEGO COUNTY EMPLOYEES RETIREMENT ASSOCIATION		6.198	0,015%	F
SAN JOSE FEDERATED CITY EMPLOYEES RETIREMENT SYSTEM		14.100	0,035%	F
SAN JOSE POLICE AND FIRE DEPARTMENT RETIREMENT PLAN		20.400	0,050%	F
SBC MASTER PENSION TRUST		7.601	0,019%	F
SCHWAB FUNDAMENTAL INTERNATIONAL SMALL COMPANY INDEX ETF		58.526	0,144%	F
SCHWAB FUNDAMENTAL INTERNATIONAL SMALL COMPANY INDEX FUND		14.151	0,035%	F
SCHWAB INTERNATIONAL SMALLCAP EQUITY ETF		42.436	0,104%	F
SEGALL BRYANT & HAMILL INTERNATIONAL SMALL CAP TRUST		71.355	0,175%	F
SEGALL BRYANT HAMILL INTERNA		23.745	0,058%	F
SEI ACADIAN EUROPE EX-UK EQUIT		7.945	0,020%	F
SEI INSTITUTIONAL INTERNATIONAL TRUST INTERNATIONAL EQUITY FUND		4.498	0,011%	F
SEI INSTITUTIONAL INVESTMENTS TRUST WORLD EQUITY EX-US FUND		56.630	0,139%	F
SHELL CANADA 2007 PENSION PLAN		2.933	0,007%	F
SOUTHERN CALIFORNIA UNITED FOOD AND COMMERCIAL WORKERS UNIONS AND FOOD EMPLOYERS JOINT PENSION		10.389	0,026%	F
SPDR PORTFOLIO DEVELOPED WORLD EXUS ETF		109.751	0,270%	F
SPDR PORTFOLIO EUROPE ETF		485	0,001%	F
SPDR S&P INTERNATIONAL SMALL CAP ETF		15.898	0,039%	F




Anagrafica	CF/PI	Azioni	% su Votanti	Voto
SSB MSCI ACWI EX USA IMI SCREENED NONLENDING COMMON TRUST FUND		23	0,000%	F
SSB MSCI EAFE SMALL CAP INDEX SECURITIES LENDING COMMON FND		11.953	0,029%	F
SSGA SPDR ETFS EUROPE II PUBLICLIMITED COMPANY		5.516	0,014%	F
SST GLOB ADV TAX EXEMPT RETIREMENT PLANS		49.835	0,122%	F
STAMPS FAMILY CHARITABLE FOUNDATION		13.520	0,033%	F
STANLIB FUNDS LIMITED		14.068	0,035%	F
STATE OF NEW JERSEY COMMON PENSION FUND D		3.012	0,007%	F
STATE OF NEW MEXICO STATE INVESTMENT COUNCIL		1.760	0,004%	F
STATE OF WISCONSIN INVESTMENT BOARD		7.202	0,018%	F
STATE STREET GLOBAL ALL CAP EQUITY EXUS INDEX PORTFOLIO		5.425	0,013%	F
STATE TEACHERS RETIREMENT SYSTEM OF OHIO		26.078	0,064%	F
STICHTING PENSOENFONDS HORECA AND CATERING		2.884	0,007%	F
STRATEGIC INTERNATIONAL EQUITY FUND		637	0,002%	F
SUNSUPER SUPERANNUATION FUND		106.671	0,262%	F
TEACHERS RETIREMENT SYSTEM OF LOUISIANA		84.600	0,208%	F
TEACHERS' RETIREMENT SYSTEM OF THE STATE OF ILLINOIS		300.600	0,739%	F
TENNESSEE CONSOLIDATED RETIREMENT SYSTEM		68.874	0,169%	F
THE BARCLAYS BANK UK RETIREMENTFUND		2.098	0,005%	F
THE EDUCATIONAL EMPLOYEES SUPPLEMENTARY RETIREMENT SYSTEM OF FAIRFAX COUNTY		6.801	0,017%	F
THE REGENTS OF THE UNIVERSITY OF CALIFORNIA		6.419	0,016%	F
THE TURTLE FUND PLC		8.198	0,020%	F
THRIVENT INTERNATIONAL ALLOCATION FUND		6.819	0,017%	F
THRIVENT INTERNATIONAL ALLOCATION PORTFOLIO		12.933	0,032%	F
TIAA-CREF QUANT INTERNATION CAPEQUITY FUND AL SMALL		91.809	0,226%	F
TRUST II BRIGHTHOUSEDIMENSIONALINT SMALL COMPANY PORTFOLIO		7.714	0,019%	F
TWO SIGMA EQUITY RISK PREMIA PORTFOLIO LLC EMEA TRADING		22.700	0,056%	F
TWO SIGMA WORLD CORE FUND LP		8.800	0,022%	F
UBS (IRL) ETF PLC - S&P 500 ESG UCITS ETF (ENGLISH)		1.256	0,003%	F
UBS FUND MANAGEMENT (SWITZERLAND) AG.		9.808	0,024%	F
UBS LUX FUND SOLUTIONS		5.590	0,014%	F
UNIVERSALINVESTMENTGESELLSCHAFTMBH FOR WM AKTIEN GLOBAL UIFONDS		31.300	0,077%	F
UPS GROUP TRUST		5.222	0,013%	F
UTAH RETIREMENT SYSTEMS		5.327	0,013%	F
VANGUARD DEVELOPED MARKETS INDEX FUND		185.718	0,456%	F
VANGUARD ESG DEVELOPED WORLD ALL CAP EQ INDEX FND UK		258	0,001%	F
VANGUARD ESG INTERNATIONAL STOCK ETF		8.740	0,021%	F
VANGUARD EUROPEAN STOCK INDEX FUND		55.367	0,136%	F
VANGUARD FIDUCIARY TRUST COMPANY DEVELOPED MARKETS INDEX TRUST		809	0,002%	F
VANGUARD FIDUCIARY TRUST COMPANY INSTITUTIONAL TOTAL INTERNATIONAL STOCK MARKET INDEX TRUST		32.019	0,079%	F
VANGUARD FIDUCIARY TRUST COMPANY INSTITUTIONAL TOTAL INTERNATIONAL STOCK MARKET INDEX TRUST II		138.818	0,341%	F
VANGUARD FTSE ALL WORLD EX US SMALL CAP INDEX FUND		96.171	0,236%	F
VANGUARD FTSE DEVELOPED ALL CAPEX NORTH AMERICA INDEX ETF		4.877	0,012%	F
VANGUARD FTSE DEVELOPED EUROPE ALL CAP INDEX ETF		396	0,001%	F
VANGUARD FUNDS PUBLIC LIMITED COMPANY		725	0,002%	F
VANGUARD INTERNATIONAL SMALL COMPANIES INDEX FUND		4.322	0,011%	F
VANGUARD INVESTMENT SERIES PUBLIC LIMITED COMPANY		12.167	0,030%	F
VANGUARD TOTAL INTERNATIONAL STOCK INDEX FUND		358.679	0,881%	F
VANGUARD TOTAL WORLD STOCK INDEX FUND		13.418	0,033%	F
VANTAGETRUST III MASTER COLLECTIVE INVESTMENT FUNDS TRUST		38.926	0,096%	F
VEBA PARTNERSHIP N L P		3.216	0,008%	F
VERDIPAPIRFONDET KLP AKSJGLOBAL SMALL CAP INDEKS I		4.364	0,011%	F
VERMONT PENSION INVESTMENT COMMITTEE		37.363	0,092%	F

Anagrafica	CF/PI	Azioni	% su Votanti	Voto
VFMC INTERNATIONAL EQUITY TRUST1		38.439	0,094%	F
VFMC INTERNATIONAL EQUITY TRUST2		46.790	0,115%	F
VIF ICVC VANGUARD FTSE GLOBAL ALL CAP INDEX FUND		40	0,000%	F
VILLIERS ALTO		20.411	0,050%	F
VIRGINIA RETIREMENT SYSTEM		2	0,000%	F
VOYA MULTI MANAGER INTERNATIONAL SMALL CAP FUND		6.083	0,015%	F
WASHINGTON STATE INVESTMENT BOARD		20.822	0,051%	F
WEST VIRGINIA INVESTMENT MANAGEMENT BOARD		103.350	0,254%	F
WHEELS COMMON INVESTMENT FUND		324	0,001%	F
WI COOK FOUNDATION INC		18.600	0,046%	F
WISDOMTREE DYNAMIC CURRENCY HEDGED INTERNATIONAL SMALLCAP EQUITY FUND		3.671	0,009%	F
WISDOMTREE EUROPE HEDGED SMALLCAP EQUITY FUND		4.466	0,011%	F
WISDOMTREE EUROPE SMALLCAP DIVIDEND FUND		55.271	0,136%	F
WISDOMTREE INTERNATIONAL SMALLCAP DIVIDEND FUND		87.402	0,215%	F
WM POOL -EQUITIES TRUST NO. 72		27.727	0,068%	F
XTRACKERS MSCI EUROZONE HEDGED EQUITY ETF		38	0,000%	F
CHALLENGE FUNDS - CHALLENGE EUROPEAN EQUITY FUND		16.080	0,040%	A
CHALLENGE FUNDS - CHALLENGE ITALIAN EQUITY		24.000	0,059%	A
EURIZON FUND - EQUITY ITALY SMART VOLATILITY		13.400	0,033%	NV

Totale votanti

40.693.715

100%

Legenda

F - Favorevole
C - Contrario
A - Astenuto
Lx - Lista x
NV - Non votante
NE - Non espresso

