

Repertorio n. 60.157	Raccolta n. 20.314	Registrato a Perugia
Verbale di assemblea della società		il 23 maggio 2022
"Brunello Cucinelli S.p.A."		al n. 12181
REPUBBLICA ITALIANA		
L'anno duemilaventidue		
il giorno ventitre		
del mese di maggio		
In Corciano, frazione Solomeo, viale Parco dell'Industria n. 5		
Avanti a me Adriano Crispolti, notaio in Perugia, con studio in via		
Mario Angeloni n. 62, iscritto nel ruolo del Distretto notarile di detta		
città		
è presente il signor		
- Cavaliere del Lavoro dott. <b>BRUNELLO CUCINELLI</b> nato a Passi-		
gnano sul Trasimeno il 3 settembre 1953, domiciliato per la carica, in		
Corciano, frazione Solomeo, ove appresso, il quale agisce nella sua		
qualità di Presidente del Consiglio di Amministrazione della società		
di nazionalità italiana		
<b>"BRUNELLO CUCINELLI S.p.A."</b>		
con sede nel Comune di Corciano, frazione Solomeo, viale Parco del-		
l'Industria n. 5, capitale sociale euro 13.600.000 (tredicimilioneicent-		
tomila) interamente versato, codice fiscale e numero d'iscrizione nel		
Registro delle Imprese dell'Umbria: 01886120540, iscritta al R.E.A. al		
n. PG-165936 - indirizzo pubblico di posta elettronica certificata: bru-		
nellocucinelli.spa@legalmail.it		
le cui azioni sono ammesse alle negoziazioni presso il Mercato Tele-		
1		

matico Azionario, ora Euronext Milan, organizzato e gestito da Borsa

Italiana S.p.A.

Detto comparente, della cui identità personale e qualifica sono certo

io notaio, presenza alla redazione del verbale dell'assemblea degli a-

zionisti della suddetta società, alla quale ho assistito dietro suo inca-

rico, tenutasi in prima ed unica convocazione

**il giorno 27 aprile 2022**

**in Corciano, frazione Solomeo, Via Giovine Italia, presso il Teatro**

**Cucinelli, per discutere e deliberare sul seguente**

ORDINE DEL GIORNO

**1. Bilancio di esercizio al 31 dicembre 2021, presentazione del bilancio consolidato al 31 dicembre 2021 e della dichiarazione consolidata non finanziaria ai sensi del D.Lgs. n. 254 del 30/12/2016 relativa all'esercizio 2021; delibere inerenti e conseguenti.**

**2. Proposta di destinazione dell'utile di esercizio; delibere inerenti e conseguenti.**

**3. Relazione sulla politica in materia di remunerazione e sui compensi corrisposti ai sensi dell'art. 123-ter del D.Lgs. 58/1998;**

**3.1. Deliberazione ai sensi dell'art. 123-ter, comma 3-ter, del D.Lgs. 58/1998 sulla prima sezione della Relazione;**

**3.2. Deliberazione ai sensi dell'art. 123-ter, comma 6, del D.Lgs. 58/1998 sulla seconda sezione della Relazione;**

**4. Approvazione di un piano di compensi basato su strumenti finanziari ai sensi dell'articolo 114-bis del D.Lgs. n. 58/1998, denominato "Piano di stock grant 2022-2024"; delibere inerenti e conse-**

guenti;

**5. Autorizzazione all'acquisto e alla disposizione di azioni proprie ai sensi degli articoli 2357 e 2357-ter del codice civile a servizio del "Piano stock grant 2022-2024" basato sull'attribuzione di azioni ordinarie Brunello Cucinelli S.p.A.; delibere inerenti e conseguenti.**

In proposito io notaio do atto dello svolgimento dell'assemblea nei termini che seguono.

In apertura dei lavori il comparente, assunta la presidenza dell'assemblea ai sensi dell'art. 12.1. dello statuto sociale, ha dato lettura dell'ordine del giorno e ha segnalato la presenza di me notaio ai fini della redazione del verbale dell'assemblea nonché la presenza dell'avv. Giuseppe Labianca, dirigente della società, da egli invitato a partecipare all'assemblea in qualità di assistente ai sensi del Regolamento assembleare.

Successivamente il Presidente ha riscontrato la presenza:

a) per il Consiglio di Amministrazione, degli altri Consiglieri signori Luca Lisandroni e Riccardo Stefanelli - Amministratori Delegati - Giovanna Manfredi, Cecilia La Manna, Emanuela Bonadiman, Andrea Pontremoli e Ramin Arani nonché, mediante collegamento in teleaudioconferenza dei Consiglieri Anna Chiara Svelto e Stefano Domenicali; assenti giustificati i Consiglieri Camilla Cucinelli e Carolina Cucinelli;

b) per il Collegio Sindacale, del Presidente signor Paolo Prandi e del Sindaco Effettivo signor Gerardo Longobardi nonché, mediante colle-

gamento in teleaudioconferenza, del Sindaco Effettivo Alessandra Stabilini.

In prosecuzione, il Presidente ha sottolineato la circostanza per cui, come segnalato nell'avviso di convocazione debitamente pubblicato a norma di legge, in considerazione dello stato di emergenza sul territorio nazionale relativo al rischio sanitario connesso all'insorgenza della epidemia "COVID-19", ai sensi dell'art. 106, comma 4, del d.l. n. 18 del 17 marzo 2020, convertito con modificazioni dalla Legge 24 aprile 2020 n. 27, come prorogato da ultimo dal comma 1 dell'art. 3 del D.L. 30 dicembre 2021 n. 228, convertito dalla Legge 25 febbraio 2022 n. 15, era stato previsto che gli azionisti aventi diritto di voto avrebbero potuto partecipare all'assemblea esclusivamente mediante rilascio di delega al rappresentante designato ai sensi dell'art. 135-*undecies* del d.lgs. 24 febbraio 1998 n. 58 (in seguito: "TUF") e precisamente mediante rilascio di delega alla Società per Amministrazioni Fiduciarie "SPAFID S.p.A." (in seguito: "SPAFID").

A questo punto il Presidente,

dopo aver attestato l'intervento in assemblea di SPAFID in persona del signor Matteo Ubezio,

dopo aver attestato ulteriormente che:

- SPAFID, in qualità di rappresentante designato, aveva reso noto di non avere alcun interesse proprio rispetto alle proposte di deliberazione sottoposte al voto; tuttavia, al fine di evitare eventuali successive contestazioni connesse alla supposta presenza di circostanze idonee a determinare l'esistenza di un conflitto di interessi ai sensi del-

l'art. 135-*decies*, comma 2, lett. f) del TUF, SPAFID aveva dichiarato espressamente che, ove si fossero verificate circostanze ignote ovvero in caso di modifica o integrazione delle proposte presentate all'assemblea, non avrebbe espresso un voto difforme da quello indicato nelle istruzioni. Inoltre, in sede di apertura di ciascuna votazione, avrebbe reso le dichiarazioni prescritte dalla disciplina vigente, ivi specificando anche se avesse avuto istruzioni di voto per tutte le azioni rappresentate;

- era stata accertata l'identità e la legittimazione dei partecipanti per delega nonché la regolarità delle deleghe a norma della legislazione vigente;
- erano state esaminate le comunicazioni degli intermediari autorizzati;
- non risultavano situazioni di carenza di legittimazione al voto;
- erano presenti per delega, secondo quanto comunicato da SPAFID, n. 330 (trecentotrenta) azionisti aventi diritto di voto, detentori di n. 60.503.095 (sessantamilionicinquecentotremilanovantacinque) azioni ordinarie pari all'88,975% (ottantotto virgola novecentosettantacinque per cento) del capitale sociale costituito da numero 68.000.000 (sessantottomilioni) azioni ordinarie con diritto di voto senza valore nominale;

tutto ciò attestato il Presidente ha dichiarato l'assemblea regolarmente costituita ed atta a discutere e deliberare.

L'elenco degli azionisti partecipanti all'assemblea per delega conferita a SPAFID si allega al presente verbale sotto la lettera "A".

In prosecuzione del suo intervento, il Presidente, consenziente l'assemblea, ha incaricato l'Avv. Giuseppe Labianca di rendere le comunicazioni di rito in ordine alla costituzione dell'assemblea e allo svolgimento dei lavori e di segnalare le circostanze rilevanti ai fini dell'esercizio del diritto di voto.

#### INTERVENTO DEL DIRIGENTE AVV. LABIANCA

L'Avv. Labianca ha partecipato all'assemblea quanto segue:

I) l'avviso di convocazione dell'assemblea, convocata in unica convocazione per il giorno 27 aprile 2022, era stato pubblicato ai sensi di legge e di statuto in data 25 marzo 2022: per estratto sui quotidiani "Il Sole 24 Ore" e "Milano Finanza" e in versione integrale sul sito della Società e con le altre modalità previste dalla legge.

II) Nella medesima data (25 marzo 2022) erano state messe a disposizione del pubblico anche il modulo per il conferimento della delega al rappresentante designato ai sensi dell'art. 135-*undecies* del TUF e il modello di delega/subdelega al rappresentante designato ai sensi dell'art. 135-*novies* del TUF. Inoltre erano state messe a disposizione del pubblico, nel rispetto dei termini e con le modalità prescritte dalla legge, le relazioni illustrative del Consiglio di Amministrazione sulle materie all'ordine del giorno, nonché il Documento informativo relativo al piano di compensi basato sull'attribuzione di azioni ordinarie Brunello Cucinelli S.p.A. redatto ai sensi dell'art. 84-*bis* del Regolamento Emittenti.

III) In data 31 marzo 2022 era stata messa a disposizione del pubblico presso la sede legale della società, presso il meccanismo di stoccaggio

autorizzato "eMarket Storage" ([www.emarketstorage.com](http://www.emarketstorage.com)) e sul sito internet della Società la seguente documentazione: (i) la Relazione Finanziaria Annuale 2021 comprendente il progetto di bilancio di esercizio ed il bilancio consolidato al 31 dicembre 2021; (ii) la relazione sulla gestione e l'attestazione di cui all'art. 154-*bis* del TUF; (iii) la relazione di revisione redatta dalla società di revisione legale; (iv) la relazione del Collegio Sindacale, (v) la relazione sul governo societario e gli assetti proprietari al 2021 e (vi) la relazione sulla politica in materia remunerazione e sui compensi corrisposti.

IV) Era stata messa a disposizione del pubblico, nei termini di legge, la documentazione prevista dall'art. 77, comma 2-*bis*, del Regolamento Emittenti, vale a dire i prospetti riepilogativi dei bilanci delle società controllate unitamente alle situazioni contabili delle società controllate extra UE rilevanti ai sensi dell'art. 15 del Regolamento Mercati CONSOB predisposte ai fini della redazione del bilancio consolidato al 31 dicembre 2021.

V) In data 31 marzo 2022 erano stati messi a disposizione del pubblico presso la sede legale della Società, presso il meccanismo di stoccaggio autorizzato "eMarket Storage" ([www.emarketstorage.com](http://www.emarketstorage.com)) e sul sito internet della Società il Progetto di bilancio di esercizio 2021 unitamente alla relazione di revisione redatta dalla società di revisione legale e alla Relazione del Collegio Sindacale in formato ESEF nonché il bilancio consolidato comprensivo della relazione della Società di Revisione in formato ESEF;

VI) Sempre in data 31 marzo 2022 era stata messa a disposizione del

pubblico presso la sede legale della Società, presso il meccanismo di

stoccaggio autorizzato "eMarket Storage" ([www.emarketstorage.com](http://www.emarketstorage.com))

e sul sito internet della Società, la Dichiarazione consolidata di carat-

tere non finanziario 2021, approvata dal Consiglio di Amministrazione

della Società in data 10 marzo 2022 e redatta in conformità alle

previsioni di cui agli artt. 3 e 4 del D.Lgs. n. 254 del 30 dicembre 2016;

VII) In relazione ai corrispettivi della società di revisione Pricewater-

houseCoopers S.p.A., la relativa informativa, predisposta ai sensi del-

l'art. 149-*duodecies* del Regolamento Emittenti, concernente i servizi di

revisione e i servizi diversi di competenza dell'esercizio al 31 dicem-

bre 2021, era contenuta nella Relazione Finanziaria Annuale.

VIII) Non era pervenuta alla Società alcuna richiesta di integrazione

dell'ordine del giorno, né alcuna proposta di deliberazione ai sensi

dell'art. 126-*bis* del TUF.

IX) Alla data dell'assemblea (27 aprile 2022), il capitale sociale sotto-

scritto e versato era pari a 13.600.000 suddiviso in n. 68.000 azioni or-

dinarie prive di valore nominale; la Società non era in possesso di a-

zioni proprie e le società controllate non detenevano azioni della So-

cietà; inoltre la Società non aveva in corso prestiti obbligazionari e

non aveva emesso azioni di risparmio.

X) La documentazione relativa a tutti i punti all'ordine del giorno era

stata fatta oggetto degli adempimenti pubblicitari contemplati dalla

normativa applicabile nonché pubblicata sul sito internet della Società

ed era contenuta nel fascicolo distribuito agli intervenuti.

In considerazione di ciò, dietro espressa indicazione del Presidente,



l'Avv. Labianca ha proposto all'assemblea di omettere la lettura dei documenti sopra citati e di procedere direttamente con la lettura dei testi contenenti le varie proposte di delibera.

XI) L'azionista Marco Bava, nei termini e con le modalità indicati nell'avviso di convocazione, aveva esercitato il proprio diritto di porre domande sulle materie all'ordine del giorno ai sensi dell'art. 127-ter del TUF; le risposte alle domande pervenute erano state pubblicate sul sito internet della società, nell'apposita sezione dedicata all'assemblea degli azionisti 2022, in data 22 aprile 2022 ed erano depositate in atti della Società e vengono comunque allegate al presente verbale sotto la lettera "B".

XII) Secondo le risultanze del libro dei soci, integrate dalle comunicazioni ricevute ai sensi dell'art. 120 del TUF e dalle altre informazioni a disposizione, alla data dell'assemblea, possedevano, direttamente o indirettamente, azioni con diritto di voto in misura superiore al 3% (tre per cento) del capitale sociale i seguenti azionisti:

(a) Dichiarante: Spadif Trust s.r.l.;

Azionista diretto: Fedone s.r.l. detentore di numero 34.034.000 (trentaquattromilionitrentaquattromila) azioni ordinarie pari al 50,05% (cinquanta virgola zero cinque per cento) del capitale sociale;

(b) Dichiarante: FMR - Fidelity Management and Research LLC;

Azionista diretto: FMR - Fidelity Management and Research LLC detentore di numero 6.448.440 (seimilioni quattrocento quarantottomilaquattrocento quaranta) azioni ordinarie, pari al 9,483% (nove virgola quattrocentottantatré per cento) del capitale sociale;

(c) Dichiarante: Invesco LTD;

Azionista diretto: Invesco Advisers Inc. detentore di numero 2.826.080 (duemilioniottocentoventiseimilaottanta) azioni ordinarie, pari al 4,156% (quattro virgola centocinquantesi per cento) del capitale sociale;

(d) Dichiarante: George Loening

Azionista diretto: Select Equity Group L.P. detentore di numero 3.209.935 (tremilioniduecentonovemilanovecentotrentacinque) azioni ordinarie, pari al 5,025% (cinque virgola zero venticinque per cento) del capitale (di cui 4,72% relativo a diritti di voto riferibili ad azioni e 0,265% relativo a posizioni lunghe con regolamento fisico e in contanti).

XIII) Ai sensi dell'art. 120 del TUF, gli azionisti detentori direttamente o indirettamente di una partecipazione al capitale della Società superiore alla soglia di rilevanza prevista dalla legge, i quali non avessero provveduto a segnalare tale circostanza alla Società e a Consob, non avrebbero potuto esercitare il diritto di voto inerente le azioni per le quali fosse stata omessa la comunicazione.

XIV) Per quanto a conoscenza della Società, non sussistevano patti parasociali tra gli azionisti ex art. 122 del TUF, né detti patti risultavano pubblicati ai sensi di legge.

XV) Come segnalato dal rappresentante designato, nessun delegante aveva segnalato carenze di legittimazione al voto e la Società, sulla base delle informazioni a disposizione, non aveva evidenza di eventuali carenze di legittimazione.

XVI) Erano state prese tutte le misure per garantire il distanziamento delle persone presenti in sala in conformità al protocollo adottato dalla società in data 27 aprile 2020, come successivamente modificato e integrato, predisposto sulla base dell'allegato 6 al decreto del Presidente del Consiglio dei Ministri del 26 aprile 2020 *"Protocollo condiviso di regolamentazione delle misure per il contrasto e il contenimento della diffusione del virus Covid-19 negli ambienti di lavoro fra il Governo e le parti sociali al Decreto del Presidente del Consiglio dei Ministri del 26 aprile 2020"* e successivi aggiornamenti. Le persone presenti in sala erano state dotate di dispositivi sanitari a fini di tutela e prevenzione contro il rischio di contagio.

XVII) Ai sensi del Regolamento assembleare non era consentito introdurre strumenti di registrazione di qualsiasi genere; peraltro era in funzione in sala un impianto di registrazione al solo fine di agevolare la verbalizzazione dei lavori assembleari. La registrazione non sarebbe stata oggetto di comunicazione o diffusione e tutti i dati, i supporti audio nonché i documenti prodotti durante l'assemblea sarebbero stati conservati presso la sede sociale; nel documento informativo, ai sensi dell'art. 13 del Regolamento UE 2016/679 affisso all'ingresso della sala, erano indicati termini e modalità per la conservazione di tutti i dati.

XVIII) Con riferimento alle modalità di voto, si sarebbe tenuto conto per ciascuna delle proposte di deliberazione, dei voti favorevoli, dei voti contrari e delle astensioni così come comunicati da SPAFID conformemente alle istruzioni di voto formulate nelle deleghe ad essa

conferite dagli azionisti aventi diritto al voto.

Quanto precede si sarebbe applicato a tutte le votazioni.

XIX) L'elenco nominativo dei partecipanti all'assemblea per delega con l'indicazione delle relative azioni, era a disposizione dei partecipanti all'assemblea e sarebbe stato comunque allegato al verbale dell'assemblea.

XX) Ai sensi e per gli effetti della normativa vigente in materia di protezione dei dati personali, la Società avrebbe trattato esclusivamente i dati necessari ai fini della partecipazione all'assemblea per le finalità strettamente connesse all'esecuzione degli adempimenti di legge, come reso noto nell'informativa privacy contenuta nel modulo di conferimento della delega al rappresentante designato SPAFID.

\* \* \*

Al termine dell'intervento dell'Avv. Labianca, il Presidente, previa conferma della regolare costituzione dell'assemblea, è passato alla trattazione congiunta dei primi due punti all'ordine del giorno recanti

*"1. Bilancio di esercizio al 31 dicembre 2021, presentazione del bilancio consolidato al 31 dicembre 2021 e della dichiarazione consolidata non finanziaria ai sensi del D.Lgs. n. 254 del 30/12/2016 relativa all'esercizio 2021; delibere inerenti e conseguenti.*

*2. Proposta di destinazione dell'utile di esercizio; delibere inerenti e conseguenti."*

e ha incaricato l'Avv. Labianca di dare lettura delle proposte di delibera contenute nelle rispettive Relazioni Illustrative del Consiglio di Amministrazione del seguente letterale tenore:

*“l’Assemblea Ordinaria di Brunello Cucinelli S.p.A.,*

*delibera*

**PRIMA DELIBERAZIONE**

*1. di approvare il progetto di bilancio di esercizio di Brunello Cucinelli S.p.A. al 31 dicembre 2021 e le relative relazioni accompagnatorie;*

**SECONDA DELIBERAZIONE**

*2. di ripartire l’utile netto dell’esercizio 2021, pari ad euro 60.979.680 come segue:*

*a) accantonamento di euro 32.419.680 a riserva utili;*

*b) assegnazione agli azionisti di un dividendo, per l’esercizio 2021, pari ad euro 0,42 per ciascuna azione, pagabile dal 25 maggio 2022, lordo da imposte; l’erogazione complessiva sarà pari ad euro 28.560.000. Questi rinvieranno dall’utile di esercizio 2021*

*delibera inoltre*

*di conferire al Presidente del Consiglio di Amministrazione e a ciascuno degli Amministratori Delegati, disgiuntamente tra loro - anche per il tramite di procuratori speciali e/o legali rappresentanti della società - ampio mandato al compimento di tutte le iniziative conseguenti all’assunzione ed inerenti all’attuazione delle presenti deliberazioni”.*

Al termine della lettura delle indicate proposte di delibera, il Presidente ha pronunciato un discorso

**DISCORSO DEL PRESIDENTE**

In esordio, dopo aver salutato e ringraziato i presenti, il Presidente ha osservato come gli anni appena trascorsi siano stati “leggermente dolorosi”, peraltro individuando un importante segno di ripresa nella

recente chiusura, avvenuta a marzo 2022, del centro per la somministrazione vaccinale presso il Parco Don Alberto Seri, sito a Solomeo di Corciano. E nell’ottica di continuare a monitorare la diffusione del virus all’interno dell’ambiente di lavoro, garantendone la sicurezza, ancora oggi, sia nella sede principale di Solomeo, sia nelle sedi di Milano, sono presenti medici per l’esecuzione di tamponi.

Viene precisato che, ad oggi, sono stati eseguiti circa 44 mila tamponi.

Nel prosieguo, il Presidente ha richiamato due momenti salienti del 2021 - “l’anno del riequilibrio” - che hanno contribuito ad accrescere e a consolidare il valore dell’azienda e del brand: (i) il premio “stilista dell’anno 2021” conferitogli a settembre 2021 dalla rivista britannica di moda maschile GQ, un riconoscimento prestigioso sotto il profilo della “identità del prodotto” e della riconoscibilità del brand Cucinelli; (ii) la propria partecipazione al G20 svoltosi a Roma lo scorso ottobre 2021, su invito del Presidente Draghi, con la sollecitazione a condividere la propria idea di “Umana Sostenibilità e Capitalismo Umanistico” alla quale costantemente si ispira l’attività dell’azienda Cucinelli. Tale intervento, che ha fatto seguito a quello del Principe Carlo d’Inghilterra in tema di sostenibilità ambientale e climatica, ha avuto ad oggetto l’illustrazione dei concetti sui quali si fonda il “Capitalismo Umanistico” quali il “giusto profitto”, da conseguire “senza recar danno all’umanità”, la crescita “garbata e sostenibile”, l’equilibrio tra “profitto e dono” che il Gruppo Cucinelli si propone di perseguire sempre nel pieno rispetto delle leggi di tutti i Paesi in cui esso ope-

ra.

Tra gli eventi rilevanti del 2021 il Presidente ha menzionato l'acquisto di una partecipazione pari al 43% del capitale sociale della Cariaggi Lanificio S.p.A., prestigioso fornitore di filato in cashmere per maglieria, riconosciuta nel mondo come una "vera e propria eccellenza" e come espressione di "grande qualità, artigianalità e creatività".

Con riferimento alle iniziative adottate in ambito culturale, il Presidente ha illustrato il progetto della Biblioteca Universale di Solomeo, avviato dalla Fondazione Brunello e Federica Cucinelli.

La Biblioteca, sull'esempio della Biblioteca di Alessandria d'Egitto, si propone di raccogliere libri provenienti da tutto il mondo che verranno suddivisi in cinque sezioni: filosofia, architettura, letteratura, poesia e artigianato.

In argomento, dopo essersi dichiarato "da sempre affascinato dai libri e dalla lettura" il Presidente ha richiamato il pensiero dell'imperatore Adriano secondo il quale "i libri ci hanno indicato la via della vita" e "chi costruirà biblioteche, avrà costruito granai per le future generazioni".

Sull'esempio di Epicuro, ha fatto seguito l'illustrazione del progetto, attualmente in discussione, che si propone di integrare l'attuale piano di welfare aziendale, grazie al quale i dipendenti potranno beneficiare di prestazioni mediche di prevenzione.

Il Presidente si è poi soffermato sul concetto di sostenibilità al quale la "filosofia aziendale" da sempre riserva grande attenzione, ritenen-

do che esso possa essere declinato in quattro diverse accezioni: sostenibilità ambientale, economica, morale e culturale.

Pur riconoscendo la centralità della sostenibilità ambientale, il Presidente ha espresso l'avviso per cui la vera "sfida di questo tempo" sia rappresentata dal conseguimento della sostenibilità economica e da quella umana, trattandosi di obiettivi che, nella sua valutazione, possono essere raggiunti predisponendo ambienti di lavoro più consoni e assicurando al lavoratore una "giusta" remunerazione che lo stimoli a esprimere appieno la propria creatività.

Tra le iniziative adottate dalla società nell'ambito culturale, il Presidente ha menzionato la possibilità per i dipendenti di usufruire di un incentivo economico da destinare all'acquisto di libri, cd, dvd nonché all'acquisto di biglietti per mostre, spettacoli ed altri eventi culturali.

Sul tema della sostenibilità "umana" - "spirituale", il Presidente ha ritenuto "imprescindibile" la promozione di valori quali l'educazione e la gentilezza all'interno dell'organizzazione aziendale. Ciò nella convinzione per cui questi valori "contribuiscono alla creazione di un ambiente di lavoro nel quale prevalgono stima e rispetto reciproco", così consentendo "al lavoratore di esprimere liberamente la propria creatività".

A tale proposito il Presidente ha manifestato la persuasione circa la necessità di "cambiare il concetto di rispetto del lavoro", valorizzando il contributo di tutti coloro che lavorano per l'azienda, nonché di eliminare il "tasso di arroganza" presente, avendo cura di adottare



sempre, sia nei rapporti tra i colleghi sia nei rapporti con i consulenti esterni, modi "educati e garbati". E "solo riuscendo ad essere più gentili e amabili è possibile alleviare quel senso di pesantezza e di mal dell'anima" da cui tutta l'umanità è afflitta, in particolare nei momenti "leggermente dolorosi" che gli ultimi anni hanno riservato.

A quest'ultimo riguardo, il Presidente ha richiamato il pensiero di Einstein secondo il quale "proprio nei momenti difficili, il grande dolore spinge il genio alla creatività".

Passando al 2022, il Presidente ha espresso l'auspicio di una "bella crescita", anche continuando a beneficiare del riconoscimento di "miglior stilista dell'anno 2021".

In conclusione, il Presidente ha ricordato che il 2022 rappresenta anche il decimo anniversario della quotazione in borsa della società, ribadendo che la scelta è stata sorretta non dall'esigenza di rimborsare debiti, ma dalla volontà di "essere più internazionali" e di assicurare una "maggior apertura" della società che, nel suo auspicio, porterà l'azienda a vivere più a lungo.

\*\*\*

Al termine del suo intervento, il Presidente ha rivolto un ringraziamento agli amministratori e ai sindaci e ha passato la parola al Direttore Finanziario della società, Rag. Moreno Ciarapica.

#### INTERVENTO DEL DIRETTORE FINANZIARIO

In esordio il Direttore Finanziario, "in coerenza con quanto detto" dal Presidente, ha esposto i dati del Bilancio Consolidato 2021 raffrontandoli con quelli dei Bilanci Consolidati 2020 e 2019 "pre - pandemico"

in vista di un confronto più omogeneo a conforto delle valutazioni della società di poter considerare il 2021 "l'anno del riequilibrio dopo la pandemia".

I Ricavi netti ammontano a 712,2 milioni di Euro, con una crescita pari al +30,9% (+32,4% a cambi costanti) rispetto al 2020 e pari al +17,2% rispetto al 2019.

Successivamente sono stati esposti gli andamenti del fatturato declinati per area e canale come segue:

Americhe +36,7%

Rialzo del fatturato pari al +36,7% rispetto al 2020 e del 15,8% rispetto al 2019, raggiungendo un peso sul totale delle vendite del 33,4%.

Asia +32,9%

Crescita del 32,9% rispetto al 2020 e del +26,0% rispetto al 2019, con un peso relativo pari al 24,0%.

Europa +26,6%

Rialzo del fatturato del +26,6% rispetto al 2020 e del +23,9% rispetto al 2019, con un peso sulle vendite pari al 30,8%.

Italia +23,3%

Crescita pari al +23,3% rispetto al 2020, con un marginale calo del -6,1% rispetto al 2019; molto significativa la crescita nel quarto trimestre rispetto al 2020, con una performance vicino alla parità nel confronto con il 2019.

Proseguendo il suo intervento il Direttore Finanziario ha esposto i risultati riportati nel canale di vendita retail e wholesale.

Canale retail +56,2%

Il canale cresce del +56,2% rispetto al 2020 e del +23,7% rispetto al 2019, con il relativo peso sulle vendite che sale al 58,9% rispetto al 55,9% del 2019.

Canale wholesale +6,2%

Il canale wholesale incrementa il fatturato del +6,2% rispetto al 2020 e del +9,0% rispetto al 2019, con un peso delle vendite pari al 41,1% rispetto al 44,1% del 2019.

Ha fatto seguito l'analisi dei dati del Conto Economico relativi al 31 dicembre 2021.

Il Primo Margine non riporta significative variazioni, con una marginalità al 31 dicembre 2021 pari al 67,3%; analizzando i costi operativi, si ritiene che il confronto con il 2019 sia maggiormente significativo, considerando che i risultati del primo semestre 2020 erano stati fortemente influenzati dalla pandemia.

Nel confronto con il 2019, va tenuto conto dello sviluppo del network retail, con le boutique retail che al 31 dicembre 2021 sono salite a 114, rispetto alle 107 boutique del 31 dicembre 2020, e gli hard shop gestiti direttamente all'interno dei Department Stores sono aumentati a 43, rispetto ai 31 hard shop al 31 dicembre 2020.

Lo sviluppo del network, che contribuirà in maniera importante ai prossimi risultati attesi, ha prodotto nel 2021 un aumento del valore degli affitti superiore alla velocità di crescita delle vendite, impattando anche i costi del personale.

Nel 2021 la Società ha confermato - come nel 2020 - la decisione di mantenere e garantire i livelli occupazionali e retributivi di tutte le

proprie umane risorse, provvedendo a incrementarne il numero in relazione alle scelte strategiche adottate.

Nel 2021, l'Ebitda è pari a 193,3 milioni di Euro (marginalità del 27,1%), rispetto a 89,5 milioni di Euro dello scorso anno e ai 169,6 milioni di Euro nel 2019 (marginalità del 27,9%).

Al netto degli effetti IFRS 16, l'Ebitda nel 2021 è pari a 110,0 milioni di Euro (incidenza del 15,4%).

Gli ammortamenti, escludendo quelli relativi ai diritti d'uso, sono pari a 40,6 milioni di Euro rispetto ai 34,8 milioni di Euro dello scorso anno e ai 29,2 milioni di Euro del 2019, coerentemente con la progressiva crescita degli investimenti.

L'Ebit al 31 dicembre 2021 è pari a 77,0 milioni di Euro (marginalità del 10,8%), rispetto alla perdita operativa di 14,8 milioni di Euro nello scorso anno e al risultato positivo pari a 83,4 milioni di Euro (marginalità del 13,7%) nel 2019.

Il risultato della gestione finanziaria al 31 dicembre 2021 è negativo e pari a 13,0 milioni di Euro, con un'incidenza dell'1,8%, rispetto ai 19,0 milioni di Euro dello scorso anno (incidenza del 3,5%) e ai 14,2 milioni di Euro del 2019 (incidenza relativa del 2,3%).

L'Utile Netto è pari a 56,3 milioni di Euro al 31 dicembre 2021, con un'aliquota fiscale del 12,1% (escludendo gli accadimenti non ricorrenti, il tax rate normalizzato al 31 dicembre 2021 è pari al 28,5%); al 31 dicembre 2020 il risultato dell'Utile Netto era negativo per -32,1 milioni di Euro, mentre il 2019 riportava un Utile Netto positivo pari a 53,1 milioni di Euro con un'aliquota fiscale del 23,3% (30,9% il tax

rate normalizzato).

Il Bilancio Separato al 31 dicembre 2021 presenta un utile netto dell'esercizio pari a 70,0 milioni di Euro (60,980 milioni di Euro) rispetto ai -25,9 milioni di Euro del 2020, che scontava l'accantonamento straordinario pari a 31,7 milioni di Euro per il progetto "Brunello Cucinelli for Humanity".

Tornando al Bilancio Consolidato, il capitale circolante netto commerciale, escludendo pertanto le "Altre attività/passività nette", è pari a 169,4 milioni di Euro, con un'incidenza sulle vendite pari al 23,8%, rispetto ai 195,8 milioni di Euro del 2020; valore fortemente impattato dalla pandemia e con un'incidenza pari al 36,0%.

Nel 2019 il valore relativo era pari a 174,0 milioni di Euro, con un'incidenza del 28,6%.

Nel 2021 il piano di investimenti è stato molto importante e pari a 61,6 milioni di Euro, rispetto ai 51,6 milioni di Euro investiti nel 2020 e ai 52,6 milioni di euro del 2019, al fine di mantenere moderna e contemporanea l'immagine della Casa di Moda, dedicando una forte attenzione agli investimenti digitali, tecnologici e produttivi/logistici, che da sempre accompagnano il processo di crescita e sviluppo dell'industria Brunello Cucinelli.

Le dinamiche commentate consentono il forte e importante miglioramento dell'Indebitamento Finanziario Netto caratteristico (ovvero al netto dei debiti finanziari per leasing), che è pari a 23,0 milioni di Euro al 31 dicembre 2021, rispetto ai 93,5 milioni di Euro al 31 dicembre 2020 e ai 30,1 milioni di Euro al 31 dicembre 2019.

Includendo i debiti finanziari per leasing, l'Indebitamento Finanziario Netto è pari a 569,8 milioni di Euro al 31 dicembre 2021, rispetto a 605,7 milioni di Euro al 31 dicembre 2020.

In conclusione sia il Capitale Circolante netto commerciale, sia l'Indebitamento Finanziario sono tornati a livelli "ordinari", addirittura migliori del 2019, dopo la parentesi del 2020, in cui i relativi valori erano stati fortemente impattati dalla pandemia.

\*\*\*

Al termine dell'intervento del Direttore Finanziario, il Presidente ha dato la parola all'Amministratore Delegato dott. Luca Lisandrone.

#### INTERVENTO DELL'AMMINISTRATORE DELEGATO

#### DOTT. LISANDRONI

Il dott. Lisandrone, salutati i presenti e rivolto i complimenti al Direttore Finanziario per la chiarezza e la puntualità della sua relazione, ha commentato "con entusiasmo" i risultati ottenuti nel 2021 e ha illustrato le principali caratteristiche dei mercati in cui il Gruppo opera, nonché il loro andamento nel 2021.

In particolare egli ha incentrato il discorso sui seguenti profili: la costante ricerca dell'equilibrio, la natura dei mercati, la complementarietà del canale retail e del canale wholesale e, infine, la grande sinergia tra il canale fisico e il canale digitale.

Rispetto al primo profilo, ha ricordato come il 2021 sia stato caratterizzato dall'equilibrio tra i diversi mercati geografici, in cui si è registrata una crescita rispetto al 2019, nonché tra le diverse linee di prodotto oggetto dell'offerta complessiva.

Rispetto al secondo profilo, ha osservato come tutti i mercati, nel corso del 2021 e del primo trimestre del 2022, si contraddistinguono per la loro natura essenzialmente domestica, contrariamente allo scenario esistente prima della pandemia, in cui a mercati che “per vocazione” esportavano domanda (quali, ad esempio, la Cina, gli Stati Uniti e la Russia) si affiancavano altri, tra cui l’Europa, che ricevevano questa domanda.

Rispetto al terzo profilo, ha sottolineato come il canale wholesale, che rappresenta circa il 60% del business, e il canale retail, con un peso complessivo pari al 40% circa, siano fortemente complementari tra loro e ha ricordato che allo sviluppo del business hanno contribuito in maniera essenziale gli “specialty store”.

Inoltre ha manifestato il “piacere” di aver percepito da parte di tutti i mercati l’esigenza di ritornare al negozio fisico, “l’unico in grado di garantire al cliente un’esperienza di acquisto che lo stesso possa ricordare piacevolmente”. Ciò, ha precisato, è reso possibile dalla grande attenzione ad alcuni profili ai quali la società lavora con costanza e che da sempre contraddistinguono e rendono il brand riconoscibile, tra i quali il visual merchandising, l’assortimento e la cortesia nelle boutique. Al tempo stesso, e indipendentemente dal dato economico, il dott. Lisandroni ha espresso l’auspicio che le vendite digitali continuino ad avere spazio di crescita. “Imprescindibile” egli ha definito il ruolo della boutique online che rappresenta non soltanto una vetrina importante per l’esposizione dei prodotti, ma un vero e proprio mezzo attraverso il quale è possibile veicolare i valori di cui l’azienda è

portatrice anche, ad esempio, con riferimento alla sostenibilità.

Successivamente il dott. Lisandroni ha illustrato la situazione dei principali mercati in cui opera il Gruppo Cucinelli, partendo dal mercato statunitense "che dalla seconda metà dello scorso anno ha ottenuto risultati consistenti con quanto lo stesso ha da sempre rappresentato per il lusso". Il mercato europeo ha consentito al brand "di essere sempre vicino al cliente, anche nelle città di provincia". A questo proposito, ha ricordato i grandi investimenti effettuati nel mercato del lusso europeo quali Avenue Montaigne a Parigi, Bahnhofstrasse a Zurigo, via Montenapoleone a Milano.

In ordine alla situazione attuale del mercato italiano, ha sottolineato "con molto piacere" come "gli specialty store" abbiano operato una scelta molto chiara in merito ai brand da cui desiderano essere accompagnati in futuro; "tra questi rientra senza dubbio Brunello Cucinelli, eccellenza del made in Italy e di ispirazione per tutto il mondo".

Il mercato asiatico, ha proseguito, si compone di tre realtà principali: Giappone, Corea del Sud e Cina.

Il primo è "innamorato della qualità"; il secondo, "un mercato molto giovane", è divenuto, sotto il profilo dello stile, un vero e proprio punto di riferimento importante anche per la ricerca da parte dell'azienda.

Rispetto al mercato cinese, il dott. Lisandroni ha espresso la propria soddisfazione non solo per i risultati economici raggiunti nel 2021, ma anche per il forte senso di radicamento del brand nel territorio cinese, come testimonia un'intervista pubblicata dal giornale "Tatler Cina"



che ha definito la storia dell'azienda come "autentica e genuina", nonché "degnata di stima" proprio per il forte legame tra il "pensiero e l'azione", evidenziando, in particolare, come la crescita che ha da sempre caratterizzato l'azienda sia stata sempre sana, equilibrata e "silenziosa", in quanto fino ad oggi la riconoscibilità del brand non è mai stata affidata alla presenza del logo, bensì a un elemento immateriale, ma percepibile, il "gusto" Cucinelli. In proposito ha affermato che il brand si conferma ancora una volta saldamente posizionato nel settore del lusso assoluto, sia riconosciuto quale portatore di valori che generano condivisione, sia fresco ma, ancora, in un certo senso, "nascosto e protetto", tanto da incrementarne il fascino e l'esclusività.

Dietro sollecitazione del Presidente, il dott. Lisandrone ha commentato anche l'attuale scenario in Russia e precisato che il mercato russo ha esordito nel 2022 in continuità con gli ottimi risultati conseguiti alla fine del 2021 e che nonostante l'entrata in vigore delle misure restrittive, il risultato del primo trimestre di quest'anno in Russia risulti coerente con la previsione di fine anno. La società, infatti, compatibilmente con le normative in vigore, è riuscita a fornire ai partner wholesale, rappresentanti circa il 70% del business nel territorio in esame, la collezione Primavera/Estate 2022.

Infine, ha evidenziato che la continuità dei risultati conseguiti nel primo trimestre del 2022 permette al Gruppo Cucinelli di guardare con fiducia all'anno in corso.

\*\*\*

Dalle osservazioni dell'Amministratore Delegato dott. Lisandroni, il Presidente ha preso lo spunto per rimarcare come sia "da sempre abitudine della società saper far fronte a scenari inediti ed imprevedibili, quale è stato di recente quello legato alla pandemia da Covid-19, anche costruendo un budget che tenga conto di tali eventi e ne mitighi l'impatto sul conto economico". Proprio tale prassi consente al Gruppo Cucinelli di affrontare con fiducia il 2022.

Dietro invito del Presidente, è intervenuto l'Amministratore Delegato dott. Riccardo Stefanelli.

#### INTERVENTO DELL'AMMINISTRATORE DELEGATO

#### DOTT. STEFANELLI

Il dott. Stefanelli, previo saluto ai presenti, ha manifestato la propria soddisfazione per i risultati raggiunti nel 2021, attribuendo gli stessi a tutti coloro i quali, a vario titolo, collaborano con il Gruppo Cucinelli a Solomeo e nel mondo, siano essi dipendenti, consulenti, fornitori o clienti che, condividendo i valori a cui la Società si ispira, hanno accordato ancora una volta la loro preferenza al prodotto Cucinelli.

I risultati raggiunti, nella sua valutazione, sono attribuibili ai collaboratori che negli ultimi due anni hanno saputo reagire "con rapidità e proattività", dimostrando di condividere con l'azienda un progetto comune, e riservando sempre grande attenzione alla cura dei dettagli e alla qualità del lavoro.

Ha fatto seguito un ringraziamento nei confronti dei laboratori esterni, ad oggi pari a circa 400, di cui la società si avvale. Si tratta, ha precisato, di aziende di piccole-medie dimensioni con cui la società in-

trattiene rapporti da circa quarant'anni e con le quali ha saputo instaurare e consolidare nel tempo relazioni improntate ad uno spirito di collaborazione e fiducia reciproca. Il proficuo rapporto di collaborazione con tali realtà ha consentito alla società di realizzare prodotti dall'altissimo livello di artigianalità.

Anche grazie al prezioso apporto delle aziende manifatturiere di cui la società si avvale, il prodotto Cucinelli rappresenta un eccellente esempio di "Made in Italy".

A questo proposito, il dott. Stefanelli ha sottolineato come la società riconosca grande centralità anche alla formazione artigianale, "quale momento di trasmissione di un prezioso saper fare", essenziale ai fini della capacità dell'azienda di intercettare la domanda dei mercati del futuro. Proprio in quest'ottica, egli ha ricordato che, nel contesto dell'iniziativa denominata "Tempo dei Mestieri", la società, nel corso del 2022, eseguirà importanti investimenti in formazione artigianale.

Il riferimento del dott. Stefanelli alla "formazione artigianale" ha offerto lo spunto al Presidente per osservare che "se obiettivo dell'azienda è quello di creare un abito realizzato a mano, è essenziale che tale prodotto sia realizzato da un essere umano che cuce".

Pertanto, ha aggiunto il Presidente, l'obiettivo che l'iniziativa in esame si propone di raggiungere è anche quello di incentivare i giovani ad avvicinarsi alle professioni artigianali alle quali deve essere garantita una "giusta remunerazione", nel rispetto dei principi di "dignità morale ed economica" già richiamati.

Avviandosi alla conclusione del suo intervento, l'Amministratore Delegato dott. Stefanelli, nel riferirsi alla valorizzazione del territorio, ha segnalato l'acquisto da parte della società di un complesso industriale sito in Corciano. Si tratta, ha precisato, di un immobile già esistente che la società ristrutturerà al fine di realizzare un futuro ampliamento dei locali aziendali. Tale iniziativa risulta totalmente in linea con l'esigenza di sviluppo sostenibile che il Gruppo Cucinelli si propone di perseguire.

Infine, con riferimento al decimo anniversario della quotazione della società, ha precisato come la stessa abbia aiutato l'azienda in termini di crescita sia sotto il profilo economico che culturale, premiando la capacità di ascolto e di confronto.

Il dott. Stefanelli ha ultimato il suo intervento rivolgendo un ringraziamento ai membri del Consiglio di Amministrazione, del Collegio Sindacale e dell'Organismo di Vigilanza, nonché a investitori e analisti che con il loro contributo hanno fornito alla direzione i giusti stimoli per crescere e continuare a migliorare.

\*\*\*

Al termine dell'intervento dell'Amministratore Delegato dott. Stefanelli, il Presidente ha messo in votazione in primo luogo la proposta di delibera relativa all'approvazione del progetto di bilancio dell'esercizio al 31 dicembre 2021 e delle relative relazioni di accompagnamento e ha invitato SPAFID a comunicarne l'esito.

Il Presidente ha attestato che SPAFID, quale rappresentante di numero 330 azionisti detentori di numero 60.503.095 azioni con diritto di

voto corrispondenti all'88,975% del capitale sociale, ha comunicato l'esito della votazione come segue:

a) azioni per le quali è stato espresso il voto: 60.503.095 corrispondenti all'88,975% delle azioni rappresentate in assemblea;

b) favorevoli: azionisti detentori di numero 60.462.558 (sessantamilioniquattrocentosessantaduemilacinquecentocinquantotto) azioni corrispondenti al 99,933% delle azioni rappresentate in assemblea e all'88,915% del capitale sociale;

c) contrari: nessuno

d) astenuti: azionisti detentori di numero 40.537 (quarantamilacinquecentotrentasette) azioni corrispondenti allo 0,067% delle azioni rappresentate in assemblea e allo 0,060 % del capitale sociale;

L'esito della votazione risulta dal prospetto che si allega sotto la lettera "C".

Al riscontro della comunicazione di SPAFID, il Presidente ha dichiarato l'approvazione a maggioranza della proposta di delibera relativa all'approvazione del progetto di bilancio al 31 dicembre 2021 e delle relative relazioni di accompagnamento.

Per l'effetto

**l'assemblea ordinaria degli azionisti**

**ha deliberato**

**di approvare il bilancio di esercizio di Brunello Cucinelli S.p.A. al 31 dicembre 2021 e le relative relazioni accompagnatorie.**

\* \* \*

Successivamente il Presidente ha messo in votazione la proposta di

delibera relativa alla destinazione dell'utile di esercizio 2021 e al conferimento del mandato al Presidente del Consiglio di Amministrazione e agli Amministratori Delegati per l'attuazione delle iniziative connesse all'adozione delle delibere e ha incaricato SPAFID di comunicare l'esito.

Il Presidente ha attestato che SPAFID, quale rappresentante di numero 330 azionisti detentori di numero 60.503.095 azioni con diritto di voto corrispondenti all'88,975% del capitale sociale, ha comunicato l'esito della votazione come segue:

a) azioni per le quali è stato espresso il voto: 60.503.095 corrispondenti all'88,975% delle azioni rappresentate in assemblea;

b) favorevoli: azionisti detentori di numero 60.503.095 (sessantamilionicinquecentotremilanovantacinque) azioni corrispondenti al 100% delle azioni rappresentate in assemblea e all'88,975% del capitale sociale;

c) contrari: nessuno

d) astenuti: nessuno

L'esito della votazione risulta dal prospetto che si allega sotto la lettera "D".

Al riscontro della comunicazione di SPAFID, il Presidente ha dichiarato l'approvazione all'unanimità della proposta di delibera sopra indicata.

Per l'effetto

**l'assemblea ordinaria degli azionisti**

**ha deliberato**

- di ripartire l'utile netto dell'esercizio 2021, pari ad euro 60.979.680

come segue:

a) accantonamento di euro 32.419.680 a riserva utili;

b) assegnazione agli azionisti di un dividendo, per l'esercizio 2021, pari ad euro 0,42 per ciascuna azione, pagabile dal 25 maggio 2022, lordo da imposte; l'erogazione complessiva sarà pari ad euro 28.560.000. Questi rinverranno dall'utile di esercizio 2021;

- di conferire al Presidente del Consiglio di Amministrazione e a ciascuno degli Amministratori Delegati, disgiuntamente tra loro - anche per il tramite di procuratori speciali e/o legali rappresentanti della società - ampio mandato al compimento di tutte le iniziative conseguenti all'assunzione ed inerenti all'attuazione delle presenti deliberazioni".

\* \* \*

In relazione al **terzo punto all'ordine del giorno**, recante "3. *Relazione sulla politica in materia di remunerazione e sui compensi corrisposti ai sensi dell'art. 123-ter del D.Lgs. 58/1998;*

3.1. *Deliberazione ai sensi dell'art. 123-ter, comma 3-ter, del D.Lgs. 58/1998 sulla prima sezione della Relazione;*

3.2. *Deliberazione ai sensi dell'art. 123-ter, comma 6, del D.Lgs. 58/1998 sulla seconda sezione della Relazione"* il Presidente, consenziente l'assemblea, ha incaricato l'Avv. Labianca di introdurlo.

Al riguardo l'Avv. Labianca ha ricordato e segnalato all'assemblea quanto segue:

I) l'art. 123-ter TUF prevede che le società quotate in borsa predispon-

gano una Relazione sulla politica in materia di remunerazione e sui

compensi corrisposti (la "Relazione"), rammentando che essa si com-

pone di due sezioni:

- una, programmatica, dedicata all'illustrazione della politica di remun-

nerazione degli Amministratori e dei dirigenti con responsabilità

strategiche e dei componenti l'organo di controllo; nella prima sezio-

ne sono altresì illustrate le procedure utilizzate per l'adozione e l'at-

tuazione della politica di remunerazione;

- l'altra, illustrativa dei compensi corrisposti nell'esercizio al 31 di-

cembre 2021 ai componenti degli organi di amministrazione e con-

trollo e ai dirigenti con responsabilità strategiche.

II) La relazione è stata approvata dal Consiglio di Amministrazione il

10 marzo 2022 dietro parere favorevole del Comitato per la Remune-

razione e per le Nomine della Società.

III) Nella seduta del 10 marzo 2022, il Consiglio di Amministrazione,

dietro parere favorevole del Comitato per la Remunerazione e le No-

mine della Società, aveva deliberato di sottoporre all'esame e all'ap-

provazione dell'Assemblea degli azionisti, una nuova politica di re-

munerazione applicabile agli esercizi 2022, 2023 e 2024 (la "Politica di

Remunerazione").

La Politica di Remunerazione sottoposta all'approvazione dell'odier-

na assemblea, sostituirà, con riferimento all'esercizio 2022, la prece-

dente politica approvata con delibera assembleare del 21 maggio

2020.

IV) Ai sensi dell'art. 123-ter, comma 3-ter del TUF, l'assemblea era



chiamata a deliberare sulla politica di remunerazione contenuta nella PRIMA SEZIONE della Relazione prevista dall'art. 123-ter, commi 3 e 3-bis del TUF. Tale deliberazione sarebbe stata vincolante; pertanto, qualora l'assemblea non avesse approvato la politica di remunerazione sottoposta al voto ai sensi del comma 3-ter dell'art. 123-ter del TUF, la società avrebbe continuato a corrispondere remunerazioni conformi alla più recente politica di remunerazione approvata dall'assemblea.

V) Ai sensi dell'art. 123-ter, comma 6 del TUF l'assemblea era inoltre chiamata a deliberare in senso favorevole o contrario sulla SECONDA SEZIONE della Relazione; tale deliberazione non sarebbe stata vincolante.

VI) La Relazione - inclusa la SEZIONE PRIMA contenente la politica di remunerazione - era stata approvata dal Consiglio di Amministrazione in data 10 marzo 2022, su proposta del Comitato per la Remunerazione e per le Nomine della Società.

VII) In considerazione della diversa natura delle deliberazioni aventi ad oggetto la PRIMA SEZIONE e la SECONDA SEZIONE della Relazione, dietro indicazione del Presidente, si sarebbero effettuate votazioni separate.

A questo punto il Presidente ha incaricato l'Avv. Labianca di dare lettura delle proposte di delibera contenute nella Relazione illustrativa del Consiglio di Amministrazione del seguente tenore:

"- PRIMA DELIBERAZIONE –

*“l'Assemblea Ordinaria di Brunello Cucinelli S.p.A.,*

- visti gli artt. 123-ter del D. Lgs. 24 febbraio 1998 n. 58 e 84-quater del

Reg. Consob n. 11971/99;

- preso atto della Relazione sulla politica in materia di remunerazione e sui compensi corrisposti redatta dal Consiglio di Amministrazione e in particolare della prima sezione della medesima;

- tenuto conto che, ai sensi dell'art. 123-ter, comma 3-ter, del D. Lgs. 24 febbraio 1998 n. 58, la presente deliberazione sarà vincolante per il Consiglio di Amministrazione;

*delibera:*

- di approvare la politica di remunerazione contenuta nella prima sezione della Relazione sulla politica in materia di remunerazione e sui compensi corrisposti redatta dal Consiglio di Amministrazione di Brunello Cucinelli S.p.A. ai sensi dell'art. 123-ter del D. Lgs. 24 febbraio 1998 n. 58 e, quindi, la politica di remunerazione ivi contenuta, valida per il triennio 2022, 2023 e 2024".

- SECONDA DELIBERAZIONE -

*"l'Assemblea Ordinaria di Brunello Cucinelli S.p.A.,*

- visti gli artt. 123-ter del D. Lgs. 24 febbraio 1998 n. 58 e 84-quater del Reg. Consob n. 11971/99;

- preso atto della Relazione sulla politica in materia di remunerazione e sui compensi corrisposti redatta dal Consiglio di Amministrazione e in particolare della seconda sezione della medesima;

- tenuto conto che, ai sensi dell'art. 123-ter, comma 6, del D. Lgs. 24 febbraio 1998 n. 58, la presente deliberazione non sarà vincolante per il Consiglio di Amministrazione;

*delibera:*

*- in senso favorevole in merito alla seconda sezione della Relazione sulla politica in materia di remunerazione e sui compensi corrisposti redatta dal Consiglio di Amministrazione di Brunello Cucinelli S.p.A. ai sensi dell'art. 123-ter del D. Lgs. 24 febbraio 1998 n. 58 e quindi dei compensi corrisposti nell'esercizio al 31 dicembre 2021".*

Al termine dell'intervento dell'Avv. Labianca, il Presidente ha messo in votazione la proposta di deliberazione relativa alla SEZIONE PRIMA della Relazione (e quindi sulla politica di remunerazione della società) e ha incaricato SPAFID di comunicarne l'esito.

Il Presidente ha attestato che SPAFID, quale rappresentante di numero 330 azionisti detentori di numero 60.503.095 azioni con diritto di voto corrispondenti all'88,975% del capitale sociale, ha comunicato l'esito della votazione come segue:

a) azioni per le quali è stato espresso il voto: 60.503.095 corrispondenti all'88,975% delle azioni rappresentate in assemblea;

b) favorevoli: azionisti detentori di numero 46.734.289 (quarantaseimilionsettecentotrentaquattromiladuecentottantanove) azioni corrispondenti al 77,243% delle azioni rappresentate in assemblea e al 68,727% del capitale sociale;

c) contrari: azionisti detentori di numero 13.768.806 (tredicimilionsettecentosessantottomilaottocentosei) azioni corrispondenti al 22,757% delle azioni rappresentate in assemblea e al 20,248% del capitale sociale;

d) astenuti: nessuno

L'esito della votazione risulta dal prospetto che si allega sotto la lettera "E".

Al riscontro della comunicazione di SPAFID, il Presidente ha dichiarato l'approvazione a maggioranza della proposta di delibera sopra indicata.

Per l'effetto

**l'assemblea ordinaria degli azionisti**

**- visti gli artt. 123-ter del D. Lgs. 24 febbraio 1998 n. 58 e 84-quater del Reg. Consob n. 11971/99;**

**- preso atto della Relazione sulla politica in materia di remunerazione e sui compensi corrisposti redatta dal Consiglio di Amministrazione e in particolare della prima sezione della medesima;**

**- tenuto conto che, ai sensi dell'art. 123-ter, comma 3-ter, del D. Lgs. 24 febbraio 1998 n. 58, la presente deliberazione sarà vincolante per il Consiglio di Amministrazione;**

**ha deliberato:**

**- di approvare la politica di remunerazione contenuta nella prima sezione della Relazione sulla politica in materia di remunerazione e sui compensi corrisposti redatta dal Consiglio di Amministrazione di Brunello Cucinelli S.p.A. ai sensi dell'art. 123-ter del D. Lgs. 24 febbraio 1998 n. 58 e, quindi, la politica di remunerazione ivi contenuta, valida per il triennio 2022, 2023 e 2024".**

Successivamente il Presidente ha messo in votazione la proposta di deliberazione relativa alla SEZIONE SECONDA della Relazione e ha incaricato SPAFID di comunicarne l'esito.

Il Presidente ha attestato che SPAFID, quale rappresentante di numero 330 azionisti detentori di numero 60.503.095 azioni con diritto di voto corrispondenti all'88,975% del capitale sociale, ha comunicato l'esito della votazione come segue:

a) azioni per le quali è stato espresso il voto: 60.503.095 corrispondenti all'88,975% delle azioni rappresentate in assemblea;

b) favorevoli: azionisti detentori di numero 59.280.219 (cinquantanove milioni duecentottantamila duecentodiciannove) azioni corrispondenti al 97,979% delle azioni rappresentate in assemblea e all'87,177% del capitale sociale;

c) contrari: azionisti detentori di numero 618.980 (seicentodiciottomilanovecentottanta) azioni corrispondenti all'1,023% delle azioni rappresentate in assemblea e allo 0,910% del capitale sociale;

d) astenuti: azionisti detentori di numero 603.896 (seicentotremilaottocentonovantasei) azioni corrispondenti allo 0,998% delle azioni rappresentate in assemblea e allo 0,888% del capitale sociale;

L'esito della votazione risulta dal prospetto che si allega sotto la lettera "F".

Al riscontro della comunicazione di SPAFID, il Presidente ha dichiarato l'approvazione a maggioranza della proposta di delibera sopra indicata.

Per l'effetto

**l'assemblea ordinaria degli azionisti**

**- visti gli artt. 123-ter del D. Lgs. 24 febbraio 1998 n. 58 e 84-quater del Reg. Consob n. 11971/99;**

- preso atto della Relazione sulla politica in materia di remunerazione e sui compensi corrisposti redatta dal Consiglio di Amministrazione e in particolare della seconda sezione della medesima;

- tenuto conto che, ai sensi dell'art. 123-ter, comma 6, del D. Lgs. 24 febbraio 1998 n. 58, la presente deliberazione non sarà vincolante per il Consiglio di Amministrazione;

**ha deliberato:**

- in senso favorevole in merito alla seconda sezione della Relazione sulla politica in materia di remunerazione e sui compensi corrisposti redatta dal Consiglio di Amministrazione di Brunello Cucinelli S.p.A. ai sensi dell'art. 123-ter del D. Lgs. 24 febbraio 1998 n. 58 e quindi dei compensi corrisposti nell'esercizio al 31 dicembre 2021".

\* \* \*

Il quarto punto all'ordine del giorno, recante "4. Approvazione di un piano di compensi basato su strumenti finanziari ai sensi dell'articolo 114-bis del D.Lgs. n. 58/1998, denominato "Piano di stock grant 2022-2024"; delibere inerenti e conseguenti", dietro incarico del Presidente, consenziente l'assemblea, è stato introdotto dall'Avv. Labianca. Al riguardo l'Avv. Labianca ha rappresentato che, come dettagliato nella relazione illustrativa redatta ai sensi dell'articolo 125-ter del TUF avente ad oggetto il quarto punto all'ordine del giorno e nel documento informativo redatto ai sensi dell'art. 84-bis del Regolamento Emittenti, al fine dell'adozione di uno strumento incentivante di medio-lungo periodo basato sugli strumenti finanziari di Brunello Cuci-

nelli S.p.A. a favore degli Amministratori Delegati di Brunello Cucinelli S.p.A., nonché dei dipendenti o amministratori della Società e delle società da quest'ultima controllate, che rivestano ruoli strategicamente rilevanti, il Consiglio di Amministrazione, dietro parere favorevole del Comitato per la Remunerazione e per le Nomine, ha predisposto un piano (Piano di Stock-Grant 2022-2024). Il piano ha ad oggetto l'attribuzione a titolo gratuito ai beneficiari di massimi complessivi n. 275.000 diritti, che, subordinatamente al raggiungimento di taluni obiettivi di performance e alla sussistenza della condizione di permanenza, conferiscono ai beneficiari il diritto all'assegnazione a titolo gratuito di un massimo di n. 275.000 azioni.

L'Avv. Labianca ha poi dato lettura della proposta di deliberazione contenuta nella Relazione illustrativa del Consiglio di Amministrazione:

*“L'Assemblea Ordinaria di Brunello Cucinelli S.p.A.,*  
*- considerata e discussa la relazione illustrativa predisposta del Consiglio di Amministrazione ai sensi degli artt. 114-bis e 125-ter del TUF;*  
*- esaminato il documento informativo relativo al piano di incentivazione denominato “Piano di Stock Grant 2022-2024” messo a disposizione del pubblico ai sensi della disciplina applicabile;*  
*- preso atto delle proposte di deliberazione presentate*  
  
*delibera*  
  
*- di approvare, ai sensi e per gli effetti dell'art. 114-bis del TUF, il piano di incentivazione denominato “Piano di Stock Grant 2022-2024”, che prevede l'assegnazione di azioni ordinarie di Brunello Cucinelli S.p.A. al verificarsi*

*di determinati obiettivi basati su indicatori economici del Gruppo Brunello Cucinelli, a favore degli Amministratori Delegati, nonché di eventuali ulteriori beneficiari da individuarsi a cura del Consiglio di Amministrazione tra amministratori e/o dipendenti della Società e delle società controllate, secondo i termini e le condizioni descritti nel relativo documento informativo redatto in conformità dell'articolo 114-bis del TUF, dell'art. 84-bis del Regolamento Emittenti e allegato alla relazione illustrativa del Consiglio di Amministrazione;*

*- di attribuire al Consiglio di Amministrazione, con ampia facoltà di sub-delega, ogni potere necessario o opportuno per dare completa ed integrale attuazione al "Piano di Stock Grant 2022-2024" secondo quanto previsto dal relativo documento informativo, ivi compreso, a titolo esemplificativo e non esaustivo, il potere di:*

- i. predisporre il regolamento del "Piano di Stock Grant 2022-2024";*
- ii. esercitare tutti i compiti e le funzioni attribuite al Consiglio di Amministrazione dal regolamento del "Piano di Stock Grant 2022-2024" da predisporre e assumere le relative determinazioni;*
- iii. provvedere alla redazione e/o alla finalizzazione di ogni documento necessario od opportuno in relazione al "Piano di Stock Grant 2022-2024";*
- iv. individuare ulteriori beneficiari del "Piano di Stock Grant 2022-2024" e il quantitativo di diritti attribuibili a ciascun beneficiario;*
- v. procedere all'attribuzione dei diritti ai beneficiari del "Piano di Stock Grant 2022-2024";*
- vi. apportare al "Piano di Stock Grant 2022-2024" tutte le modificazioni ed integrazioni ritenute necessarie o opportune per mantenere invariati, nei li-*



miti consentiti dalla normativa di tempo in tempo applicabile, i contenuti sostanziali ed economici del “Piano di Stock Grant 2022-2024” e nello spirito di conservare convergenza fra gli interessi dei beneficiari e gli interessi degli azionisti nel comune intento di creare valore sostenibile anche in considerazione degli interessi degli altri stakeholder in caso si verificano eventi suscettibili di influire sui diritti di ricevere le azioni, sulle azioni, sul Gruppo Brunello Cucinelli o sul “Piano di Stock Grant 2022-2024”, tra cui:

- (i) fusioni, scissioni, riduzioni del capitale anche per perdite mediante annullamento di azioni, riduzioni del valore nominale delle azioni per perdite, aumenti del capitale della Società, gratuiti o a pagamento, offerti in opzione agli azionisti ovvero senza diritto di opzione, eventualmente anche da liberarsi mediante conferimento in natura, distribuzione di dividendi straordinari agli azionisti, raggruppamento o frazionamento di azioni;
- (ii) eventi di natura straordinaria e/o non ricorrente e/o non riconducibile all’attività tipica della Società e/o del Gruppo Brunello Cucinelli, considerati di particolare rilevanza e/o attualmente non previsti dai piani manageriali, che comportino una significativa variazione del perimetro del Gruppo Brunello Cucinelli;
- (iii) mutamenti significativi dello scenario macroeconomico e/o competitivo, fatti straordinari di impatto rilevante al di fuori delle leve d’azione del management;
- (iv) modifiche legislative o regolamentari;
- (v) compiere qualsiasi atto necessario e/o opportuno per finalizzare ogni documento necessario od opportuno in relazione al “Piano di Stock Grant

2022-2024" e dare concreta attuazione al piano medesimo, ivi incluso l'adempimento dei relativi obblighi informativi nei confronti della Consob e del mercato, nonché, in generale, dare esecuzione alle presenti delibere."

Al termine dell'intervento dell'Avv. Labianca, il Presidente ha messo in votazione la proposta di deliberazione relativa all'approvazione di un piano di compensi basato su strumenti finanziari ai sensi dell'articolo 114-bis del D.Lgs. n. 58/1998, denominato "Piano di stock grant 2022-2024 e ha incaricato SPAFID di comunicarne l'esito.

Il Presidente ha attestato che SPAFID, quale rappresentante di numero 330 azionisti detentori di numero 60.503.095 azioni con diritto di voto corrispondenti all'88,975% del capitale sociale, ha comunicato l'esito della votazione come segue:

a) azioni per le quali è stato espresso il voto: 60.503.095 corrispondenti all'88,975% delle azioni rappresentate in assemblea;

b) favorevoli: azionisti detentori di numero 42.250.128 (quarantadue milioni duecentocinquanta mila centoventotto) azioni corrispondenti al 69,831% delle azioni rappresentate in assemblea e al 62,132% del capitale sociale;

c) contrari: azionisti detentori di numero 18.245.798 (diciottomilioni duecentoquarantacinquemilasettecentonovantotto) azioni corrispondenti al 30,157% delle azioni rappresentate in assemblea e al 26,832% del capitale sociale;

d) astenuti: azionisti detentori di numero 7.169 (settemilacentosessantanove) azioni corrispondenti allo 0,012% delle azioni rappresentate in assemblea e allo 0,011% del capitale sociale;

L'esito della votazione risulta dal prospetto che si allega sotto la lettera "G".

Al riscontro della comunicazione di SPAFID, il Presidente ha dichiarato l'approvazione a maggioranza della proposta di delibera sopra indicata.

Per l'effetto

**l'assemblea ordinaria degli azionisti**

- considerata e discussa la relazione illustrativa predisposta del Consiglio di Amministrazione ai sensi degli artt. 114-bis e 125-ter del TUF;

- esaminato il documento informativo relativo al piano di incentivazione denominato "Piano di Stock Grant 2022-2024" messo a disposizione del pubblico ai sensi della disciplina applicabile;

- preso atto delle proposte di deliberazione presentate

**ha deliberato**

- di approvare, ai sensi e per gli effetti dell'art. 114-bis del TUF, il piano di incentivazione denominato "Piano di Stock Grant 2022-2024", che prevede l'assegnazione di azioni ordinarie di Brunello Cucinelli S.p.A. al verificarsi di determinati obiettivi basati su indicatori economici del Gruppo Brunello Cucinelli, a favore degli Amministratori Delegati, nonché di eventuali ulteriori beneficiari da individuarsi a cura del Consiglio di Amministrazione tra amministratori e/o dipendenti della Società e delle società controllate, secondo i termini e le condizioni descritti nel relativo documento informativo redatto in conformità dell'articolo 114-bis del

TUF, dell'art. 84-bis del Regolamento Emittenti e allegato alla relazione illustrativa del Consiglio di Amministrazione;

- di attribuire al Consiglio di Amministrazione, con ampia facoltà di sub-delega, ogni potere necessario o opportuno per dare completa ed integrale attuazione al "Piano di Stock Grant

2022-2024" secondo quanto previsto dal relativo documento informativo, ivi compreso, a titolo esemplificativo e non esaustivo, il

potere di:

i. predisporre il regolamento del "Piano di Stock Grant 2022-2024";

ii. esercitare tutti i compiti e le funzioni attribuite al Consiglio di Amministrazione dal regolamento del "Piano di Stock Grant 2022-2024" da predisporre e assumere le relative determinazioni;

iii. provvedere alla redazione e/o alla finalizzazione di ogni documento necessario od opportuno in relazione al "Piano di Stock Grant 2022-2024";

iv. individuare ulteriori beneficiari del "Piano di Stock Grant 2022-2024" e il quantitativo di diritti attribuibili a ciascun beneficiario;

v. procedere all'attribuzione dei diritti ai beneficiari del "Piano di Stock Grant 2022-2024";

vi. apportare al "Piano di Stock Grant 2022-2024" tutte le modificazioni ed integrazioni ritenute necessarie o opportune per mantenere invariati, nei limiti consentiti dalla normativa di tempo in

tempo applicabile, i contenuti sostanziali ed economici del “Piano di Stock Grant 2022-2024” e nello spirito di conservare convergenza fra gli interessi dei beneficiari e gli interessi degli azionisti nel comune intento di creare valore sostenibile anche in considerazione degli interessi degli altri stakeholder in caso si verificano eventi suscettibili di influire sui diritti di ricevere le azioni, sulle azioni, sul Gruppo Brunello Cucinelli o sul “Piano di Stock Grant 2022-2024”, tra cui:

(i) fusioni, scissioni, riduzioni del capitale anche per perdite mediante annullamento di azioni, riduzioni del valore nominale delle azioni per perdite, aumenti del capitale della Società, gratuiti o a pagamento, offerti in opzione agli azionisti ovvero senza diritto di opzione, eventualmente anche da liberarsi mediante conferimento in natura, distribuzione di dividendi straordinari agli azionisti, raggruppamento o frazionamento di azioni;

(ii) eventi di natura straordinaria e/o non ricorrente e/o non riconducibile all’attività tipica della Società e/o del Gruppo Brunello Cucinelli, considerati di particolare rilevanza e/o attualmente non previsti dai piani manageriali, che comportino una significativa variazione del perimetro del Gruppo Brunello Cucinelli;

(iii) mutamenti significativi dello scenario macroeconomico e/o competitivo, fatti straordinari di impatto rilevante al di fuori delle leve d’azione del management;

(iv) modifiche legislative o regolamentari;

(v) compiere qualsiasi atto necessario e/o opportuno per finalizza-

re ogni documento necessario od opportuno in relazione al “Piano di Stock Grant 2022-2024” e dare concreta attuazione al piano medesimo, ivi incluso l’adempimento dei relativi obblighi informativi nei confronti della Consob e del mercato, nonché, in generale, dare esecuzione alle presenti delibere.”

Anche il quinto punto all'ordine del giorno, recante "Autorizzazione all'acquisto e alla disposizione di azioni proprie ai sensi degli articoli 2357 e 2357-ter del codice civile a servizio del "Piano stock grant 2022-2024" basato sull'attribuzione di azioni ordinarie Brunello Cucinelli S.p.A., dietro incarico del Presidente, consenziente l'assemblea, è stato introdotto dall'Avv. Labianca il quale ha ricordato che la proposta di autorizzazione all'acquisto e alla disposizione di azioni proprie, ai sensi degli articoli 2357 c.c. del Codice Civile, è volta a consentire alla Società di acquistare e disporre delle azioni ordinarie Brunello Cucinelli, nel rispetto delle modalità prescritte dalla normativa europea e nazionale vigente, al fine di impiegare le medesime al servizio del piano di compensi basato su strumenti finanziari ai sensi dell'articolo 114-bis del TUF denominato “Piano di Stock Grant 2022-2024”.

Come dettagliato nella relazione illustrativa predisposta ai sensi dell'art. 125-ter TUF e dell'art. 73 del Regolamento Emittenti messa a disposizione del pubblico ai sensi della disciplina applicabile, l'autorizzazione è richiesta per l'acquisto, in una o più *tranches*, anche per frazioni del quantitativo massimo autorizzato. Le azioni potranno essere acquistate per la durata massima prevista dalla normativa applicabile, attualmente fissata in 18 mesi a far data dalla delibera di ap-

provazione della presente proposta da parte dell'Assemblea. L'auto-rizzazione alla disposizione delle azioni proprie che saranno eventualmente acquistate è invece richiesta senza limiti temporali, in ragione dell'assenza di limiti temporali ai sensi delle vigenti disposizioni e dell'opportunità di consentire al Consiglio di Amministrazione di avvalersi della massima flessibilità, anche in termini temporali, per effettuare gli atti di disposizione delle azioni.

L'Avv. Labianca ha dato quindi lettura della proposta di deliberazione contenuta nella Relazione illustrativa del Consiglio di Amministrazione:

- “L'Assemblea Ordinaria degli Azionisti di Brunello Cucinelli S.p.A.:*
- esaminata e discussa la relazione illustrativa predisposta del Consiglio di Amministrazione ai sensi dell'articolo 125-ter del TUF, nonché dell'articolo 73 del Regolamento Emittenti ed in conformità all'Allegato 3A - Schema n. 4 al medesimo Regolamento Emittenti;*
  - preso atto degli articoli 2357 e 2357-ter del codice civile, nonché dell'articolo 132 del TUF, dell'art. 144-bis del Regolamento Emittenti, delle rilevanti disposizioni del Regolamento MAR e del Regolamento Delegato 1052/2016, nonché delle prassi ammesse di tempo in tempo da Consob;*
  - visto il bilancio dell'esercizio chiuso il 31 dicembre 2021, approvato dall'odierna Assemblea;*
  - preso atto dell'ammontare complessivo delle riserve disponibili risultanti dal bilancio di esercizio di Brunello Cucinelli S.p.A. al 31 dicembre 2021, approvato in data odierna;*
  - preso atto delle proposte di deliberazione presentate;*

*delibera*

*- di autorizzare, ai sensi dell'art. 2357 del Codice Civile, il Consiglio di Amministrazione all'acquisto, in una o più tranche, anche per frazioni del quantitativo massimo autorizzato, di azioni ordinarie di Brunello Cucinelli S.p.A., al fine di impiegare le stesse a servizio del piano di compensi basato su strumenti finanziari ai sensi dell'articolo 114-bis del TUF denominato "Piano di Stock Grant 2022-2024" sottoposto all'approvazione dell'odierna assemblea, ai seguenti termini e condizioni:*

*i. le azioni potranno essere acquistate per un periodo di diciotto mesi dalla data della presente delibera;*

*ii. il numero massimo di azioni da acquistare è pari a n. 275.000 di azioni ordinarie della Società, rappresentative dello 0,4% circa del capitale sociale di Brunello Cucinelli S.p.A. che ammonta, alla data odierna, a Euro 13.600.000, suddiviso in n. 68.000.000 azioni ordinarie, prive dell'indicazione del valore nominale;*

*iii. gli acquisti saranno effettuati in conformità a quanto previsto dall'art. 132 del TUF, dall'art. 144-bis del Regolamento Emittenti, dal Regolamento MAR e dal Regolamento Delegato 1052/ 2016, nonché, ove applicabili, dalle prassi di mercato ammesse da Consob;*

*iv. il prezzo di acquisto di ciascuna azione sarà individuato di volta in volta, avuto riguardo alla modalità prescelta per l'effettuazione dell'operazione e nel rispetto delle prescrizioni normative e regolamentari nonché, ove applicabili, delle prassi di mercato ammesse, in ogni caso in modo che il corrispettivo non sia superiore al prezzo più elevato tra il prezzo dell'ultima operazione indipendente e il prezzo dell'offerta di acquisto indipendente cor-*



*rente più elevata presente nella sede di negoziazione dove viene effettuato*

*l'acquisto, fermo restando che il suddetto corrispettivo non potrà comunque*

*essere inferiore nel minimo e superiore nel massimo del 10% al prezzo di ri-*

*ferimento che il titolo Brunello Cucinelli ha registrato nella seduta del gior-*

*no precedente ogni singola operazione;*

*- di autorizzare, ai sensi dell'art. 2357-ter del Codice Civile, il Consiglio di*

*Amministrazione al compimento di atti di disposizione, in qualsiasi mo-*

*mento, senza limiti temporali, in tutto o in parte, in una o più volte, sulle*

*azioni proprie acquistate ai sensi della presente autorizzazione, al fine di*

*impiegare le stesse a servizio del piano di compensi basato su strumenti fi-*

*nanziari ai sensi dell'articolo 114-bis del TUF denominato "Piano di Stock*

*Grant 2022-2024" sottoposto all'approvazione dell'odierna assemblea, se-*

*condo i termini e le condizioni previsti dalla relazione illustrativa redatta*

*dal Consiglio di Amministrazione della Società ai sensi degli artt. 114-bis e*

*125-ter del TUF, dal documento informativo redatto ai sensi dell'articolo*

*84-bis del Regolamento Emittenti e in conformità allo Schema n. 7 dell'Al-*

*legato 3A del Regolamento Emittenti allegato alla suddetta relazione e dal*

*regolamento del piano che sarà approvato dal Consiglio di Amministrazio-*

*ne subordinatamente all'approvazione del piano da parte dell'odierna assem-*

*blea;*

*- di conferire al Presidente del Consiglio di Amministrazione ogni più am-*

*pio potere necessario o opportuno per effettuare operazioni di acquisto di a-*

*zioni proprie e atti di disposizione delle azioni in portafoglio, anche median-*

*te operazioni successive tra loro e, comunque, per dare attuazione alle pre-*

*dette deliberazioni, anche a mezzo di procuratori speciali, legali rappresen-*

*tanti della Società e/o intermediari specializzati, ottemperando a quanto eventualmente richiesto dalle autorità competenti nonché effettuando le relative comunicazioni richieste dalla normativa, anche regolamentare, pro tempore vigente.”*

Al termine dell'intervento dell'Avv. Labianca, il Presidente ha messo in votazione la proposta di deliberazione relativa all'autorizzazione all'acquisto e alla disposizione di azioni proprie ai sensi degli articoli 2357 e 2357-ter del codice civile a servizio del "Piano stock grant 2022-2024" basato sull'attribuzione di azioni ordinarie Brunello Cucinelli S.p.A. e ha incaricato SPAFID di comunicarne l'esito.

Il Presidente ha attestato che SPAFID, quale rappresentante di numero 330 azionisti detentori di numero 60.503.095 azioni con diritto di voto corrispondenti all'88,975% del capitale sociale, ha comunicato l'esito della votazione come segue:

a) azioni per le quali è stato espresso il voto: 60.503.095 corrispondenti all'88,975% delle azioni rappresentate in assemblea;

b) favorevoli: azionisti detentori di numero 42.258.646 (quarantadue milioni duecentocinquantomilaseicentoquarantasei) azioni corrispondenti al 69,845% delle azioni rappresentate in assemblea e al 62,145% del capitale sociale;

c) contrari: azionisti detentori di numero 18.244.449 (diciottomilioni duecentoquarantaquattromilaquattrocentoquarantanove) azioni corrispondenti al 30,155% delle azioni rappresentate in assemblea e al 26,830% del capitale sociale;

d) astenuti: nessuno

L'esito della votazione risulta dal prospetto che si allega sotto la lettera "H".

Al riscontro della comunicazione di SPAFID, il Presidente ha dichiarato l'approvazione a maggioranza della proposta di delibera sopra indicata.

Per l'effetto

**l'assemblea ordinaria degli azionisti**

**- esaminata e discussa la relazione illustrativa predisposta del Consiglio di Amministrazione ai sensi dell'articolo 125-ter del TUF, nonché dell'articolo 73 del Regolamento Emittenti ed in conformità all'Allegato 3A - Schema n. 4 al medesimo Regolamento Emittenti;**

**- preso atto degli articoli 2357 e 2357-ter del codice civile, nonché dell'articolo 132 del TUF, dell'art. 144-bis del Regolamento Emittenti, delle rilevanti disposizioni del Regolamento MAR e del Regolamento Delegato 1052/2016, nonché delle prassi ammesse di tempo in tempo da Consob;**

**- visto il bilancio dell'esercizio chiuso il 31 dicembre 2021, approvato dall'odierna Assemblea;**

**- preso atto dell'ammontare complessivo delle riserve disponibili risultanti dal bilancio di esercizio di Brunello Cucinelli S.p.A. al 31 dicembre 2021, approvato in data odierna;**

**- preso atto delle proposte di deliberazione presentate;**

**delibera**

**- di autorizzare, ai sensi dell'art. 2357 del Codice Civile, il Consi-**

glio di Amministrazione all'acquisto, in una o più tranche, anche per frazioni del quantitativo massimo autorizzato, di azioni ordinarie di Brunello Cucinelli S.p.A., al fine di impiegare le stesse a servizio del piano di compensi basato su strumenti finanziari ai sensi dell'articolo 114-bis del TUF denominato "Piano di Stock Grant 2022-2024" sottoposto all'approvazione dell'odierna assemblea, ai seguenti termini e condizioni:

- i. le azioni potranno essere acquistate per un periodo di diciotto mesi dalla data della presente delibera;
- ii. il numero massimo di azioni da acquistare è pari a n. 275.000 di azioni ordinarie della Società, rappresentative dello 0,4% circa del capitale sociale di Brunello Cucinelli S.p.A. che ammonta, alla data odierna, a Euro 13.600.000, suddiviso in n. 68.000.000 azioni ordinarie, prive dell'indicazione del valore nominale;
- iii. gli acquisti saranno effettuati in conformità a quanto previsto dall'art. 132 del TUF, dall'art. 144-bis del Regolamento Emittenti, dal Regolamento MAR e dal Regolamento Delegato 1052/ 2016, nonché, ove applicabili, dalle prassi di mercato ammesse da Consob;
- iv. il prezzo di acquisto di ciascuna azione sarà individuato di volta in volta, avuto riguardo alla modalità prescelta per l'effettuazione dell'operazione e nel rispetto delle prescrizioni normative e regolamentari nonché, ove applicabili, delle prassi di mercato ammesse, in ogni caso in modo che il corrispettivo non sia superiore al prezzo più elevato tra il prezzo dell'ultima operazione indipen-

dente e il prezzo dell'offerta di acquisto indipendente corrente più elevata presente nella sede di negoziazione dove viene effettuato l'acquisto, fermo restando che il suddetto corrispettivo non potrà comunque essere inferiore nel minimo e superiore nel massimo del 10% al prezzo di riferimento che il titolo Brunello Cucinelli ha registrato nella seduta del giorno precedente ogni singola operazione;

- di autorizzare, ai sensi dell'art. 2357-ter del Codice Civile, il Consiglio di Amministrazione al compimento di atti di disposizione, in qualsiasi momento, senza limiti temporali, in tutto o in parte, in una o più volte, sulle azioni proprie acquistate ai sensi della presente autorizzazione, al fine di impiegare le stesse a servizio del piano di compensi basato su strumenti finanziari ai sensi dell'articolo 114-bis del TUF denominato "Piano di Stock Grant 2022-2024" sottoposto all'approvazione dell'odierna assemblea, secondo i termini e le condizioni previsti dalla relazione illustrativa redatta dal Consiglio di Amministrazione della Società ai sensi degli artt. 114-bis e 125-ter del TUF, dal documento informativo redatto ai sensi dell'articolo 84-bis del Regolamento Emittenti e in conformità allo Schema n. 7 dell'Allegato 3A del Regolamento Emittenti allegato alla suddetta relazione e dal regolamento del piano che sarà approvato dal Consiglio di Amministrazione subordinatamente all'approvazione del piano da parte dell'odierna assemblea;

- di conferire al Presidente del Consiglio di Amministrazione ogni

**più ampio potere necessario o opportuno per effettuare operazioni di acquisto di azioni proprie e atti di disposizione delle azioni in portafoglio, anche mediante operazioni successive tra loro e, comunque, per dare attuazione alle predette deliberazioni, anche a mezzo di procuratori speciali, legali rappresentanti della Società e/o intermediari specializzati, ottemperando a quanto eventualmente richiesto dalle autorità competenti nonché effettuando le relative comunicazioni richieste dalla normativa, anche regolamentare, pro tempore vigente."**

\* \* \*

Dopo aver ringraziato tutti i partecipanti all'assemblea, gli azionisti e tutti i collaboratori della società, il Presidente ha dichiarato sciolta l'assemblea alle ore dodici e venti.

Mi si esime da dare lettura degli allegati.

Richiesto io notaio ho redatto il presente verbale dattiloscritto da persona di mia fiducia e parte scritto di mia mano in quattordici fogli per pagine cinquantacinque circa e da me stesso letto al comparente che, a mia domanda lo approva e lo dichiara conforme alla verità dei fatti in esso trascritti.

Il presente verbale è sottoscritto quindici e quaranta minuti.

F.to Brunello Cucinelli

F.to Adriano Crispolti notaio

**BRUNELLO CUCINELLI**  
Assemblea Ordinaria  
27 aprile 2022

COMUNICAZIONE DEL PRESIDENTE ALL'ASSEMBLEA

Sono presenti n. **330** aventi diritto partecipanti all'Assemblea per il tramite del Rappresentante Designato,  
per complessive n. **60.503.095** azioni ordinarie, regolarmente depositate ed aventi diritto,  
che rappresentano il **88,975%** di n. **68.000.000** azioni ordinarie costituenti il capitale sociale.

Allegato ..... **A** .....  
al rep. n. **60.157/20314** .....



# BRUNELLO CUCINELLI

## Assemblea Ordinaria

### 27 aprile 2022

*Elenco dei censiti partecipanti all'assemblea per il tramite del Rappresentante Designato Spafid S.p.A. nella persona del Dottor Matteo Ubezio*

Anagrafica	CF/PI	Azioni	% sul C.S.
A.A. BNPP AM ACTIONS PETITES CAP. EUROPE		42.535	0,063%
ABERDEEN INVESTMENT FUNDS ICVC-ABERDEEN EUROPEAN SMALLER COMPANIES EQUITY FUND		57.500	0,085%
ABERDEEN STANDARD SICAV I		22.653	0,033%
ABU DHABI PENSION FUND		1.094	0,002%
ADVANCED SERIES TRUST AST ACADEMIC STRATEGIES ASSET ALLOCATION PORTFOLIO		11.794	0,017%
ADVANCED SERIES TRUST AST BALANCED ASSET ALLOCATION PORTFOLIO		13.336	0,020%
ADVANCED SERIES TRUST AST CAPITAL GROWTH ASSET ALLOCATION PORTFOLIO		21.497	0,032%
ADVANCED SERIES TRUST AST PRESERVATION ASSETALLOCATION PORTFOLIO		4.446	0,007%
ALASKA PERMANENT FUND CORPORATION		111	0,000%
ALBERT GLOBAL EQUITY MARKET NEUTRAL MASTER FUND LP		1.379	0,002%
ALIGHT SOLUTIONS LLC 401(K) PLAN TRUST		3.001	0,004%
Allianz PV-WS RCM SysPro Indexing Euroland		5.620	0,008%
AMERICAN CENTURY ETF TRUST-AVANTIS INTERNATIONAL EQUITY ETF		5.350	0,008%
AMERICAN CENTURY ETF TRUST-AVANTIS INTERNATIONAL EQUITY FUND		330	0,000%
AMERICAN CENTURY ETF TRUST-AVANTIS INTERNATIONAL LARGE CAPVALUE ETF		60	0,000%
AMERICAN CENTURY ETF TRUST-AVANTIS RESPONSIBLE INTERNATIONAL EQUITY ETF		16	0,000%
AMSELECT - SYCOMORE EURO EQUITY GROWTH		12.301	0,018%
AMUNDI ACCUMULAZIONE ITALIA PIR 2023		9.400	0,014%
AMUNDI DIVIDENDO ITALIA		24.800	0,036%
AMUNDI FUNDS EUROPEAN EQUITY SMALL CAP		94.228	0,139%
AMUNDI SGR SPA / AMUNDI RISPAR MIO ITALIA		150.638	0,222%
AMUNDI SGR SPA / AMUNDI SVILUP PO ITALIA		627.500	0,923%
AMUNDI VALORE ITALIA PIR		27.000	0,040%
AON HEWITT COLLECTIVE INVESTMENT TRUST		5.231	0,008%
AON SAVINGS PLAN TRUST		4.757	0,007%
ARIZONA STATE RETIREMENT SYSTEM		9.700	0,014%
AST INTERNATIONAL GROWTH PORTFOLIO		89.493	0,132%
AST PRUDENTIAL GROWTH ALLOCATION PORTFOLIO		39.742	0,058%
ATRIUM HEALTH FOUNDATION		397	0,001%
AZ FUND 1		10.000	0,015%
AZIMUT CAPITAL MANAGEMENT SGR S.P.A		5.000	0,007%
AZL DFA INTERNATIONAL CORE EQUITY FUND		1.383	0,002%
BAILLIE GIFFORD INTERNATIONAL SMALLER COMPANIES FUND		27.934	0,041%
BL		194.489	0,286%
BLACKROCK ASSET MANAGEMENT SCHWEIZ AG ON BEHALF OF ISHARES WORLD EX SWITZERLAND		4.893	0,007%
BLACKROCK AUTHORISED CONTRACTUAL SCHEME I		4.321	0,006%
BLACKROCK GLOBAL FUNDS		1.451	0,002%

M. Ubezio



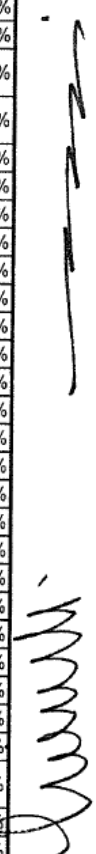
Anagrafica	CF/PI	Azioni	% sul C.S.
BLACKROCK INSTITUTIONAL TRUST COMPANY, N.A. INVESTMENT FUNDS FOR EMPLOYEE BENEFIT TRUSTS		189.379	0,278%
BLACKROCK MSCI EAFE SMALL CAP EQUITY INDEX FUND B (EAFESMLB)		8.689	0,013%
BLK MAGI FUND A SERIES TRUST		11	0,000%
BNP PARIBAS EQUITY - FOCUS ITALIA		6.734	0,010%
BNP PARIBAS FUNDS - EUROPE SMALL CAP		174.096	0,256%
BNP PARIBAS SMALLCAP EUROLAND ISR		267.185	0,393%
BNPP MODERATE FOCUS ITALIA		26.342	0,039%
BON SECOURS MERCY HEALTH		8.522	0,013%
BRIGHTHOUSE FUNDS TRUST I INVESCO GLOBAL EQUITY PORTFOLIO		87.374	0,128%
BUREAU OF LABOR FUNDS - LABOR RETIREMENT FUND		174	0,000%
BUREAU OF LABOR FUNDS-LABOR INSURANCE FUND		218	0,000%
BUREAU OF LABOR FUNDS-LABOR PENSION FUND		524	0,001%
CALIFORNIA STATE TEACHERS' RETIREMENT SYSTEM		35.908	0,053%
CAPITAL INTERNATIONAL FUND		5.662	0,008%
CASSINI PARTNERS L.P.		37.797	0,056%
CHALLENGE FUNDS - CHALLENGE ITALIAN EQUITY FUND		25.445	0,037%
Ruggero Giovanni Maman		2.000	0,003%
CITY OF NEW YORK GROUP TRUST		40.537	0,060%
CITY OF PHILADELPHIA PUBLIC EMPLOYEES RETIREMENT SYSTEM		1.297	0,002%
COLLEGE RETIREMENT EQUITIES FUND		41.433	0,061%
COMMONSPIRIT HEALTH OPERATING INVESTMENT POOL LLC		10.431	0,015%
COMMONSPIRIT HEALTH RETIREMENT MASTER TRUST		4.072	0,006%
CONNECTICUT GENERAL LIFE INSURANCE COMPANY		59	0,000%
COUNTY EMPLOYEES ANNUITY AND BENEFIT FUND OF COOK COUNTY		44.487	0,065%
CPPIB KY SPC SEG PT D NON FLIP		9.131	0,013%
CREDIT SUISSE FUNDS AG		920	0,001%
CREDIT SUISSE INDEX FUND (LUX)		14.598	0,021%
CUBIST CORE INVESTMENTS, L.P. C/O POINT72		6.040	0,009%
DALLAS POLICE AND FIRE PENSION SYSTEM		8.636	0,013%
DE SHAW ALL COUNTRY GLOBAL ALPHA EXTENSION PORTFOLIOS LLC		27	0,000%
DEKA-RAB		1.288	0,002%
DYNAMIC EQUITY MANAGERS PORTFOLIO 1 SERIES		32.461	0,048%
EATON VANCE TRUST COMPANY COLLECTIVE INVESTMENT		334	0,000%
ECOFI AVENIR PLUS		7.900	0,012%
EMLES LUXURY GOODS ETF		1.146	0,002%
EMN ASC FUND LP		1.203	0,002%
ENSGN PEAK ADVISORS INC		2.786	0,004%
EQ ADVISORS TRUST - EQ/GLOBAL EQUITY MANAGED VOLATILITY PORTFOLIO		18.978	0,028%
EQ ADVISORS TRUST-EQ/INVESCO GLOBAL PORTFOLIO		28.804	0,042%
ERAFP ACTIONS EURO VIII		35.465	0,052%
ERAFP ACTIONS EUROPE SMALL CAP I		287.500	0,423%
EURIZON AM MITO 25 (MULTIASSET ITALIAN OPPORTUNITIES 25)		30.108	0,044%
EURIZON AM MITO 50 (MULTIASSET ITALIAN OPPORTUNITIES 50)		39.045	0,057%
EURIZON AM MITO 95 (MULTIASSET ITALIAN OPPORTUNITIES 95)		5.011	0,007%
EURIZON AZIONI ITALIA		33.000	0,049%
EURIZON AZIONI PMI ITALIA		234.948	0,346%
EURIZON CAPITAL SGR-PIR ITALIA 30		34.385	0,051%
EURIZON PIR ITALIA AZIONI		10.453	0,015%
EURIZON PROGETTO ITALIA 20		43.876	0,065%
EURIZON PROGETTO ITALIA 40		171.539	0,252%
EURIZON PROGETTO ITALIA 70		68.240	0,100%
FCP ECHIQUIER LUXURY		7.919	0,012%
FDNC ACTIONS EUROPE		7.346	0,011%
FEDONE SRL	02826440543	34.034.000	50,050%
FIAM GROUP TRUST FOR EMPLOYEE BENEFIT PLANS		85.200	0,125%
FIAM SELECT INTERNATIONAL SMALL CAP EQUITY FUND, LLC		10.700	0,016%

1  
 2  
 3  
 4  
 5  
 6  
 7  
 8  
 9  
 10  
 11  
 12  
 13  
 14  
 15  
 16  
 17  
 18  
 19  
 20  
 21  
 22  
 23  
 24  
 25  
 26  
 27  
 28  
 29  
 30  
 31  
 32  
 33  
 34  
 35  
 36  
 37  
 38  
 39  
 40  
 41  
 42  
 43  
 44  
 45  
 46  
 47  
 48  
 49  
 50

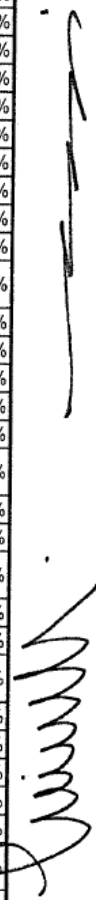
Anagrafica	CF/PI	Azioni	% sul C.S.
FIDELITY CONCORD STREET TRUST: FIDELITY SAI INTERNATIONAL S		10.743	0,016%
FIDELITY CONTRAFUND FIDELITY ADVISOR NEW INSIGHTS FUND		958.800	1,410%
FIDELITY FUNDS - SUSTAINABLE CONSUMER BRANDS POOL		127.909	0,188%
FIDELITY GLOBAL CONSUMER INDUSTRIES FUND		9.150	0,013%
FIDELITY GROUP TRUST FOR EMPLOYEE BENEFIT PLANS		68.738	0,101%
FIDELITY MT VERNON STREET TRUST : FIDELITY NEW MILLENNIUM FUND		545.800	0,803%
FIDELITY PURITAN TRUST FIDELITYPURITAN FUND		1.309.066	1,925%
FIDELITY PURITAN TRUST FIDELITYPURITAN K6 FUND		35.475	0,052%
FIDELITY RUTLAND SQUARE TRUST II STRATEGIC ADVISERS INT FUND		40.338	0,059%
FIDELITY SALEM STREET TRUST: FIDELITY TOTAL INTERNATIONAL INDEX FUND		9.393	0,014%
FIDELITY SECURITIES FUND: FIDELITY FLEX LARGE CAP GROWTH FUND		1.601.862	2,356%
FIDELITY US ALL CAP FUND		234.800	0,345%
FIRE AND POLICE EMPLOYEES' RETIREMENT SYSTEM OF THE CITY OF BALTIMORE		144	0,000%
FIRST INITIATIVES INSURANCE LTD		1.968	0,003%
FIRST TRUST EUROZONE ALPHADEX ETF		2.307	0,003%
FIRST TRUST EUROZONE ALPHADEX UCITS ETF		10.905	0,016%
FLEXSHARES MORNINGSTAR DEVELOPED MARKETS EX-US FACTOR TILT INDEX FUND		660	0,001%
FLORIDA RETIREMENT SYSTEM		54.929	0,081%
FONDS DE RESERVE POUR LES RETRAITES		38.303	0,056%
FORD MOTOR COMPANY OF CANADA, LIMITED PENSION TRUST		7	0,000%
FRANCE INVESTISSEMENT CAPITALISATIONS MOYENNES		31.996	0,047%
FRANKLIN TEMPLETON INVESTMENT FUNDS		24.221	0,036%
FUNDITA S.R.L	10033061002	1.156.100	1,700%
G.A.-FUND-B - EURO EQUITIES		30.780	0,045%
GAMAX FUNDS - JUNIOR		32.489	0,048%
GENERALI ITALIA SPA		16.194	0,024%
GMI INVESTMENT TRUST		6.820	0,010%
GOVERNMENT OF NORWAY		415.724	0,611%
GROUPAMA AVENIR EURO		926.337	1,362%
GROUPAMA CR AVENIR EURO		24.083	0,035%
HDI ASSICURAZIONI SPA - FPA LINEA DINAMICA	04349061004	2.870	0,004%
HDI ASSICURAZIONI SPA - FPA LINEA EQUILIBRATA	04349061004	4.299	0,006%
Helaba Invest Kapitalanlagegesellschaft mbH		26.047	0,038%
Helium Alpha		4.737	0,007%
IBM 401(K) PLUS PLAN TRUST		5.745	0,008%
ILLINOIS MUNICIPAL RETIREMENT FUND		60.843	0,089%
INDIANA PUBLIC RETIREMENT SYSTEM		569	0,001%
INTERNATIONAL MONETARY FUND		2.710	0,004%
INVESCO FUNDS		226	0,000%
INVESCO GLOBAL EQUITY TRUST		8.602	0,013%
INVESCO GLOBAL FUND		773.116	1,137%
INVESCO GLOBAL GROWTH FUND		44.472	0,065%
INVESCO GLOBAL OPPORTUNITIES FUND		1.500.000	2,206%
INVESCO GLOBAL SMALL COMPANIES CLASS		25.539	0,038%
INVESCO INTACTIVE BALANCED INCOME PORTFOLIO		3.563	0,005%
INVESCO MARKETS II PLC		201	0,000%
INVESCO OPPENHEIMER GLOBAL ALLOCATION FUND		5.334	0,008%
INVESCO V.I. GLOBAL FUND		153.947	0,226%
ISHARES ALL-COUNTRY EQUITY INDEX FUND		74	0,000%
ISHARES CORE MSCI EAFE ETF		195.883	0,288%
ISHARES CORE MSCI EAFE IMI INDEX ETF		9.656	0,014%
ISHARES CORE MSCI EUROPE ETF		19.249	0,028%
ISHARES CORE MSCI INTERNATIONALDEVELOPED MARKETS ETF		15.414	0,023%
ISHARES CORE MSCI TOTAL INTERNATIONAL STOCK ETF		37.846	0,056%
ISHARES III PUBLIC LIMITED COMPANY		449	0,001%
ISHARES MSCI EAFE SMALL-CAP ETF		152.647	0,224%

*Handwritten signature*

Anagrafica	CF/PI	Azioni	% sul C.S.
ISHARES MSCI EUROPE IMI INDEX ETF		640	0,001%
ISHARES MSCI EUROPE SMALL-CAP ETF		3.779	0,006%
ISHARES VII PLC		68.806	0,101%
JENNISON INTERNATIONAL EQUITY OPPORTUNITIES CIT		28.388	0,042%
JHF II INT'L SMALL CO FUND		12.373	0,018%
JHVIT INT'L SMALL CO TRUST		1.790	0,003%
JNL MULTIMANAGER INTERNATIONAL SMALL CAP FUND		136.899	0,201%
JNL/DFA INTERNATIONAL CORE EQUITY FUND		1.502	0,002%
JNL/INVESCO GLOBAL GROWTH FUND		151.901	0,223%
JOHN LEWIS PARTNERSHIP PENSIONS TRUST AS TRUSTEES OF THE JOHN LEWIS PARTNERSHIP TRUST FOR PENSIONS		164	0,000%
JUPITER EUROPEAN SMALLER COMPANIES FUND		13.015	0,019%
KAISER FOUNDATION HOSPITALS		2.260	0,003%
KAISER PERMANENTE GROUP TRUST		3.075	0,005%
KAPITALFORENINGEN MP INVEST INTERNATIONALE AKTIER		5.603	0,008%
LEGAL & GENERAL ICAV		81	0,000%
LEGAL AND GENERAL ASSURANCE (PENSIONS MANAGEMENT) LIMITED		17.052	0,025%
LO Funds - Continental Europe Family Leaders 18.05.2017		35.000	0,051%
LO Funds - Continental Europe Small & Mid Leaders 18.05.2017		68.063	0,100%
LOCKHEED MARTIN CORPORATION DEFINED CONTRIBUTION PLANS MASTER TR		41.338	0,061%
LOCKHEED MARTIN CORPORATION MASTER RETIREMENT TRUST		70.187	0,103%
LONVIA AVENIR MID-CAP EURO		10.022	0,015%
LOS ANGELES COUNTY EMPLOYEES RETIREMENT ASSOCIATI		173	0,000%
LVIP DIMENSIONAL INTERNATIONAL CORE EQUITY FUND		2.373	0,003%
LYXINDX FUND - LYXOR MSCI EMU		11.807	0,017%
LYXOR FTSE ITALIA MID CAP PIR		142.245	0,209%
M INTERNATIONAL EQUITY FUND		732	0,001%
MAIN I - UNIVERSAL - FONDS		28.200	0,041%
MARYLAND STATE RETIREMENT PENSION SYSTEM		2.712	0,004%
MASSMUTUAL PREMIER GLOBAL FUND		19.520	0,029%
MCGILL UNIVERSITY PENSION FUND		2.193	0,003%
MERCER QIF CCF		5.459	0,008%
MERCER QIF FUND PLC		3.125	0,005%
MERCER UCITS COMMON CONTRACTUALFUND		7.771	0,011%
MERCY HEALTH RETIREMENT TRUST		1.070	0,002%
MERIFIN CAPITAL BV		2.861	0,004%
MGI FUNDS PLC		7.439	0,011%
MOMENTUM GLOBAL FUNDS		3.300	0,005%
MONETARY AUTHORITY OF SINGAPORE		640	0,001%
MONTANA BOARD OF INVESTMENTS		11.211	0,016%
MONTANARO EUROPEAN SMALLER COMPANIES TRUST PLC		150.000	0,221%
MORG ST COUNTERPOINT GLOBAL PORTFOLIO		417	0,001%
MORGAN STANLEY DEFINED CONTRIBUTION MASTER TRUST		13.300	0,020%
MORGAN STANLEY INSTITUTIONAL FUND INCGLOBAL PERMANENCE PORTFOLIO		1.301	0,002%
MORGAN STANLEY INVESTMENT FUNDS		21.717	0,032%
MSCI ACWI EX-U.S. IMI INDEX FUND B2		1.284	0,002%
MSCI EMU IMI INDEX FUND B (EMUIMIB)		23	0,000%
MUL- LYX FTSE IT ALL CAP PIR 2		1.577	0,002%
MULTI SOLUTIONS - PICTET MULTI ASSET OPPORTUNITIES		70	0,000%
MUNICIPAL POLICE EMPLOYEES RETIREMENT SYSTEM		6.175	0,009%
NATIONAL RURAL ELECTRIC COOPERATIVE ASSOCIATION (RS		82.119	0,121%
NATIONWIDE INTERNATIONAL SMALL CAP FUND		25.267	0,037%
NATWEST TRUSTEE AND DEPOSITARY SERVICES LIMITED AS TRUSTEE O		1.349	0,002%
NEW YORK STATE TEACHERS RETIREMENT SYSTEM		30.090	0,044%
NFS LIMITED		648	0,001%
NORTHERN TRUST GLOBAL INVESTMENTS COLLECTIVE FUNDS TRUST		31.519	0,046%
NTGI-QM COMMON DAILY ALL COUNTRY WORLD EX-US INVESTABLE MARKET INDEX FUND - NON LENDING		1.098	0,002%



Anagrafica	CF/PI	Azioni	% sul C.S.
OLD MUTUAL GLOBAL EQUITY FUND UK LIMITED		9.197	0,014%
ONCOR RETIREMENT PLAN TRUST		4.172	0,006%
ONEPATH GLOBAL SHARES - SMALL CAP (UNHEDGED) INDEXPOOL		1.560	0,002%
ONETO VALENTINA	NTOVNT72A57A182J	10	0,000%
PARAMETRIC INTERNATIONAL EQUITYFUND		6.234	0,009%
PASTEUR ISR		24.064	0,035%
PEMBROKE INTERNATIONAL GROWTH FUND		19.627	0,029%
PENSION RESERVES INVESTMENT TRUST FUND		9.071	0,013%
PGIM JENNISON INTERNATIONAL OPPORTUNITIES FUND		1.459.288	2,146%
PGIM STRATEGIC INVESTMENTS, INC.		1.676	0,002%
PICTET - GLOBAL MEGATREND SELECTION		157.733	0,232%
PICTET - MULTI ASSET GLOBAL OPPORTUNITIES		2.406	0,004%
PICTET - PREMIUM BRANDS		282.059	0,415%
PINEBRIDGE DYNAMIC ASSET ALLOCATION FUND		409	0,001%
PINEBRIDGE GLOBAL DYNAMIC ASSETALLOCATION FUND		582	0,001%
PINEBRIDGE GLOBAL DYNAMIC ASSETALLOCATION FUND LLC		302	0,000%
PINEBRIDGE GLOBAL FUNDS		622	0,001%
PINEBRIDGE INVESTMENTS FCP RAIF		427	0,001%
POLICEMEN'S ANNUITY AND BENEFIT FUND OF CHICAGO		2.800	0,004%
PREMIER MITON EUROPEAN OPPORTUNITIES FUND		1.441.576	2,120%
PREMIER MITON EUROPEAN SUSTAINABLE LEADERS FUND		47.665	0,070%
PROGETTO NOVANTUNO S.R.L.	03222700548	23.800	0,035%
PRUDENTIAL BANK AND TRUST FSB		16.145	0,024%
PRUDENTIAL INVESTMENT PORTFOLIOS 12 PGIM JENNISON INTERNATIONAL SMALL MID CAP OPPORTUNITIES FUND		1.368	0,002%
PRUDENTIAL RETIREMENT INSURANCE ANNUITY COMPANY		8.768	0,013%
PRUDENTIAL TRUST COMPANY COLLECTIVE TRUST		33.235	0,049%
PUBLIC AUTHORITY FOR SOCIAL INSURANCE		854	0,001%
PUBLIC EMPLOYEES' LONG TERM CARE FUND		64.964	0,096%
PUBLIC EMPLOYEES RETIREMENT ASSOCIATION OF COLORADO		40.171	0,059%
PUBLIC EMPLOYEES RETIREMENT ASSOCIATION OF NEW MEXICO		71	0,000%
PUBLIC EMPLOYEES RETIREMENT SYSTEM OF MISSISSIPPI		465	0,001%
PUBLIC EMPLOYEES RETIREMENT SYSTEM OF OHIO		10.557	0,016%
PUBLIC SCHOOL TEACHERS PENSION AND RETIREMENT FUND OF CHICAGO		52.857	0,078%
PUTNAM INVESTMENT HOLDINGS LLC.		53	0,000%
RAINIER INTERNATIONAL DISCOVERY SERIES		60.757	0,089%
RAINIER INTERNATIONAL SMALL CAP EQUITY COLLECTIVE TRUST FUND		21.544	0,032%
RSS INV COMMINGLED EMPLOYEE BENEFIT FUNDS TRUST		807	0,001%
S CAVAMAC ACTIONS EURO		23.143	0,034%
SALT RIVER PIMA-MARICOPA INDIAN COMMUNITY		4.427	0,007%
SBC MASTER PENSION TRUST		6.581	0,010%
SCHWAB INTERNATIONAL SMALLCAP EQUITY ETF		53.523	0,079%
SEG PARTNERS II LP CO SELECT EQUITY GROUP LP ACTING AS FUND MANAGER		1.995.385	2,944%
SEG PARTNERS OFFSHORE MASTER FUND LTD SELECT EQUITY GROUP LP		1.109.436	1,632%
SELECT PARTNERS ELS MASTER FUND LTD C/O SELECT EQUITY GROUP LP		105.114	0,155%
SHELL CANADA 2007 PENSION PLAN		313	0,000%
SKL INVESTMENT GROUP LLC 121 SOUTH		2.290	0,003%
SLIC ER EX UK SM CM FD XESC		14.887	0,022%
SMALLCAP WORLD FUND INC		576.000	0,847%
SPARTAN GROUP TRUST FOR EMPLOYEE BENEFIT PLANS.		575	0,001%
SPDR PORTFOLIO DEVELOPED WORLD EXUS ETF		18.910	0,028%
SPDR PORTFOLIO EUROPE ETF		603	0,001%
SSB MSCI ACWI EX USA IMI SCREENED NONLENDING COMMON TRUST FUND		1.788	0,003%
SSB MSCI EAFE SMALL CAP INDEX SECURITIES LENDING COMMON FND		15.594	0,023%
SSGA SPDR ETFS EUROPE II PUBLICLIMITED COMPANY		8.743	0,013%
SST GLOB ADV TAX EXEMPT RETIREMENT PLANS		82.024	0,121%




Anagrafica	CF/PI	Azioni	% sul C.S.
STANDARD LIFE INVESTMENTS GLOBAL		139.536	0,205%
STATE OF CONNECTICUT RETIREMENTPLANS + TRUST FUNDS		7.681	0,011%
STATE OF NEW MEXICO STATE INVESTMENT COUNCIL		37.232	0,055%
STATE OF WISCONSIN INVESTMENT BOARD		1	0,000%
STATE STREET GLOBAL ALL CAP EQUITY EXUS INDEX PORTFOLIO		5.684	0,008%
STICHTING PENSIOENFONDS HORECA AND CATERING		3.024	0,004%
STICHTING PENSIOENFONDS VOOR HUISARTSEN		1.852	0,003%
STICHTING PHILIPS PENSIOENFONDS		605	0,001%
STRATEGIC INTERNATIONAL EQUITY FUND		1.020	0,002%
SUNSUPER SUPERANNUATION FUND		513	0,001%
SYCOMORE FUND SICAV - SYCOMORE EUROPE HAPPY @ WORK		62.500	0,092%
SYCOMORE FUND SICAV- SYCOMORE GLOBAL HAPPY @ WORK		474	0,001%
SYCOMORE SELECTION RESPONSABLE		123.161	0,181%
TAXMANAGED INTERNATIONAL EQUITYPORTFOLIO		1.252	0,002%
TEMPLETON GLOBAL SMALLER COMPANIES FUND		243.755	0,358%
TEMPLETON INSTITUTIONAL FUNDS - FOREIGN SMALLER COMPANIES SERIES		77.568	0,114%
TEMPLETON INTERNATIONAL SMALLER COMPANIES FUND.		76.400	0,112%
THE BANK OF AMERICA PENSION PLAN FOR LEGACY COMPANIES		15.416	0,023%
THE BANK OF NEW YORK MELLON EMPLOYEE BENEFIT COLLECTIVE INVESTMENT FUND PLAN		1.496	0,002%
THE BOEING COMPANY EMPLOYEE RETIREMENT PLANS MASTER TRUST		14.849	0,022%
THE CHARLOTTE-MECKLENBURG HOSPITAL AUTHORITY		8.943	0,013%
THE CIVIL SERVICE SUPERANNUATION FUND		43.646	0,064%
THE JUPITER GLOBAL FUND SICAV		91.376	0,134%
THE MASTER TRUST BANK OF JAPAN, LTD. AS TRUSTEE FOR GOVERNMENT PENSION INVESTMENT FUND 400045887		1.725	0,003%
THE NOMURA TRUST AND BANKING C		50.000	0,074%
THE PRUDENTIAL SERIES FUND PSF INTERNATIONAL GROWTH PORTF		12.585	0,019%
THE REGENTS OF THE UNIVERSITY OF CALIFORNIA		15.740	0,023%
THE ROYAL INST FOR THE ADVANCEMENT OF LEARNING MCGILL UNIVERSITY		4.402	0,006%
TREASURER OF THE STATE OF NORTH CAROLINA EQUITY INVESTMENT		83.058	0,122%
TRINITY HEALTH CORPORATION		17.654	0,026%
TRUST II BRIGHTHOUSEDIMENSIONALINT SMALL COMPANY PORTFOLIO		9.914	0,015%
TRUTH INITIATIVE FOUNDATION		953	0,001%
UBS (US) GROUP TRUST		2.330	0,003%
UBS FUND MANAGEMENT (SWITZERLAND) AG ON BEHALF OF ZURICH INVESTINSTITUTIONAL FUN		1.530	0,002%
UBS FUND MANAGEMENT (SWITZERLAND) AG.		14.508	0,021%
UBS LUX FUND SOLUTIONS		8.435	0,012%
UNITED NATIONS JOINT STAFF PENSION FUND		4.545	0,007%
UNIVERSALINVESTMENTAG TGV FOR MERKUR		8.057	0,012%
UNIVERSAL-INVESTMENT-GESELLSCHAFT MBH ON BEHALF OF STBV-NW-UNIVERSAL-FONDS		1.033	0,002%
UTAH RETIREMENT SYSTEMS		1.472	0,002%
VANGUARD DEVELOPED MARKETS INDEX FUND		240.951	0,354%
VANGUARD ESG DEVELOPED WORLD ALL CAP EQ INDEX FND UK		290	0,000%
VANGUARD ESG INTERNATIONAL STOCK ETF		3.775	0,006%
VANGUARD EUROPEAN STOCK INDEX FUND		71.485	0,105%
VANGUARD FIDUCIARY TRUST COMPANY DEVELOPED MARKETS INDEX TRUST		1.053	0,002%
VANGUARD FIDUCIARY TRUST COMPANY INSTITUTIONAL TOTAL INTERNATIONAL STOCK MARKET INDEX TRUST		20.737	0,030%
VANGUARD FIDUCIARY TRUST COMPANY INSTITUTIONAL TOTAL INTERNATIONAL STOCK MARKET INDEX TRUST II		176.208	0,259%
VANGUARD FTSE ALL WORLD EX US SMALL CAP INDEX FUND		125.367	0,184%

[Handwritten signature/initials]

Anagrafica	CF/PI	Azioni	% sul C.S.
VANGUARD FTSE DEVELOPED ALL CAPEX NORTH AMERICA INDEX ETF		3.860	0,006%
VANGUARD FTSE DEVELOPED EUROPE ALL CAP INDEX ETF		449	0,001%
VANGUARD FUNDS PUBLIC LIMITED COMPANY		114	0,000%
VANGUARD INTERNATIONAL EXPLORER FUND		25.564	0,038%
VANGUARD INTERNATIONAL SMALL COMPANIES INDEX FUND		5.671	0,008%
VANGUARD INVESTMENT SERIES PUBLIC LIMITED COMPANY		17.399	0,026%
VANGUARD TOTAL INTERNATIONAL STOCK INDEX FUND		432.988	0,637%
VANGUARD TOTAL WORLD STOCK INDEX FUND		14.078	0,021%
VERDIPAPIRFONDET KLP AKSJEGLOBAL SMALL CAP INDEKS I		6.224	0,009%
VERIZON MASTER SAVINGS TRUST		14.300	0,021%
VIF ICVC VANGUARD FTSE GLOBAL ALL CAP INDEX FUND		1.486	0,002%
VIRGINIA RETIREMENT SYSTEM		1	0,000%
VY INVESCO OPPENHEIMER GLOBAL PORTFOLIO		98.893	0,145%
WASHINGTON STATE INVESTMENT BOARD		11.331	0,017%
WHEELS COMMON INVESTMENT FUND		425	0,001%
WHOLESALE INTERNATIONAL CORE EQUITIES (NZ HEDGED		87	0,000%
WILLIAM BLAIR COLLECTIVE INVESTMENT TRUST		145.039	0,213%
WILLIAM BLAIR INSTITUTIONAL INTERNATIONAL GROWTH FUND		39.407	0,058%
WILLIAM BLAIR INTERNATIONAL GROWTH FUND		65.764	0,097%
WILLIAM BLAIR INTERNATIONAL SMALL CAP GROWTH FUND		38.854	0,057%
WTCN INTERNATIONAL SMALL CAP RESEARCH EQU		18.527	0,027%
XTRACKERS MSCI EUROZONE HEDGED EQUITY ETF		66	0,000%

**TOTALE**

**60.503.095 88,975%**



B  
Allegato .....  
di reg. n. 60157/20314

1



[www.marcobava.it](http://www.marcobava.it)  
[www.idee-economiche.it](http://www.idee-economiche.it)  
[www.omicidioedoardoagnelli.it](http://www.omicidioedoardoagnelli.it)  
[www.nuovomodellodisviluppo.it](http://www.nuovomodellodisviluppo.it)

TORINO 27.04.2022

ASSEMBLEA BRUNELLO CUCCINELLI

**Richiesta di :**

**A. estrazione dal libro soci (art.2422 cc) dei primi 100 azionisti in un files da inviare prima dell'assemblea gratuitamente prima dell'assemblea all'email [ideeconomiche@pec.it](mailto:ideeconomiche@pec.it) .**

**In risposta a :** Con riferimento alla richiesta di estrazione dal libro soci dei primi 100 azionisti di Maire Tecnimont S.p.A.<sup>1</sup> ed invio gratuito della stessa, si ricorda inoltre che l'art. 43 del "Provvedimento unico sul post-trading della Consob e della Banca d'Italia del 13 agosto 2018" prevede che il diritto di ispezione dei libri sociali di cui all'art. 2422 del codice civile possa essere esercitato solo se attestato da una apposita comunicazione all'emittente rilasciata proprio dall'intermediario: comunicazione che non accompagna suddetta richiesta. **Tale richiesta e' rispettata dal certificato di ammissione all'assemblea.**

Inoltre si ricorda che lo stesso art. 2422 del codice civile imputa le spese di estrazione a carico del socio richiedente. **Il files non ha costi per dati gia' disponibili.**

Nello specifico poi si rappresenta che la richiesta appare generica e, per essere valutata, andrebbe anche meglio specificata con riferimento alla tipologia di dati richiesta e all'arco temporale di riferimento. **Ovviamente per gli ultimi disponibili.**

**B. RICHIESTA DI AZIONE DI RESPONSABILITA E DOMANDE DEL SOCIO  
MARCO BAVA**

Art. 127-ter (D. Lgs n. 58/1998)

<sup>1</sup> Trattasi di refuso presente nel documento originale pervenuto all'attenzione della Società.

(Diritto di porre domande prima dell'assemblea)

1. I soci possono porre domande sulle materie all'ordine del giorno anche prima dell'assemblea.

Alle domande pervenute prima dell'assemblea è data risposta al più tardi durante la stessa. La società può fornire una risposta unitaria alle domande aventi lo stesso contenuto.

2. Non è dovuta una risposta quando le informazioni richieste siano già disponibili in formato "domanda e risposta" in apposita sezione del sito Internet della società.



Articolo inserito dall'art. 3 del d.lgs. n. 27 del 27.1.2010. L'art. 7 del d.lgs. n. 27 del 27.1.2010 dispone che tale modifica si applica alle assemblee il cui avviso di convocazione sia pubblicato dopo il 31 ottobre 2010. Fino a tale data continuano ad applicarsi le disposizioni sostituite od abrogate dalle corrispondenti disposizioni del d.lgs. n. 27 del 27.1.2010.

**Presentazione di proposte di delibera da parte di coloro a cui spetta il diritto di voto (ex art. 126 -bis, comma 1, terzo periodo, del TUF)**

**In ragione delle modalità di intervento in Assemblea in precedenza indicate – con riferimento a quanto stabilito dall'art. 126-bis, comma 1, terzo periodo, del TUF - colui al quale spetta il diritto di voto può presentare individualmente proposte di deliberazione in Assemblea sui punti all'Ordine del Giorno.**

**Certificazione Unicredito n:**

1) *VISTO CHE AVETE RITENUTO DI avvalervi dell'art.106 del DL.18/20 17 marzo 2020, n. 18, recante "Misure di potenziamento del Servizio sanitario nazionale e di sostegno economico per famiglie, lavoratori e imprese connesse all'emergenza epidemiologica da COVID-19", concernenti - in particolare - le modalità di intervento in Assemblea ed il conferimento di deleghe e/o subdeleghe al rappresentante designato ai sensi dell'art. 135-undecies del Testo Unico della Finanza , che ritengo anticostituzionale in quanto viola gli art.3 e 47 della Costituzione perche' discrimina gli azionisti delle societa' quotate in borsa in quanto non gli consente di intervenire in assemblea sia dall'art.2372 cc . Le*



sedute parlamentari, i congressi e le lezioni universitarie si tengono con mezzi elettronici , perché le assemblee delle società quotate no ? il ruolo di controllo degli azionisti di minoranza e' stato confermato in molti crack finanziari, perche' si vuole tappare la voce degli azionisti scomodi ? Per queste ragioni intendo citarvi in giudizio al fine di richiedere un risarcimento del danno immateriale , da devolvere in beneficenza per non aver potuto esercitare il mio diritto di partecipare all'assemblea anche perche' :


- a) *L'art.135-undecies del decreto legislativo 24.02.1998 n.58 non permette la non partecipazione degli azionisti alle assemblee ;*
- b) *Il punto 1 del 106 ammette ammette che in deroga a quanto previsto dagli art.2364 2 c, e 2478-bis l'assemblea ordinaria puo' essere convocata entro 180 gg dalla chiusura dell'esercizio;*
- c) *Quindi non e' possibile , secondo il nostro ordinamento vietare per qualche ragione la partecipazione dei soci, per cui basta farlo via internet.*
- d) *Per cui essendo anticostituzionale l'art.106 del decreto e' utilizzato per negarmi l'intervento in assemblea .*

*PERCHE' Conte e Draghi non hanno disposto per le societa' quotate l'assemblea obbligatoria ONLINE su piattaforma internet come sancisce lo stesso decreto per tutte le società di capitali, società cooperative e mutue assicuratrici, di prevedere con avviso di convocazione delle assemblee l'espressione del voto in via elettronica o per corrispondenza ed intervento all'assemblea mediante mezzi di telecomunicazione, anche laddove l'utilizzo di tale strumento non sia previsto negli statuti? È possibile prevedere che l'assemblea si svolga, anche esclusivamente, mediante mezzi di telecomunicazione che garantiscano l'identificazione dei partecipanti, la loro partecipazione e l'esercizio del diritto di voto come quelli usati per i consigli di amministrazione. Se non la fanno le societa' quotate l'assemblea online chi la dovrebbe e potrebbe fare ?*

*Ho sostenuto l'esame da dottore commercialista online e voi non potete fare un'assemblea ?*

*Per di piu' ora che l'emergenza sanitaria e' finita perche' continuate a non voler tenere assemblee come prevede il codice ?*

*chiedo che venga messa al voto l'azione di responsabilita' nei confronti del cda.  
Questa richiesta, ovviamente, non e' ai sensi dell'art.126 bis del Tuf ma*




dell'art.2393 cc e In relazione al fatto che l'intervento in Assemblea è previsto esclusivamente tramite il Rappresentante Designato, ai sensi dell'art.126-bis, comma 1, terzo periodo, del TUF.

***L'art. 106 del Decreto Legge n. 18/2020, convertito con modificazioni dalla Legge 24 aprile 2020 n. 27 e prorogato per effetto del comma 6 dell'art. 3, D.L. 183/2020 convertito con modificazioni dalla Legge 26 febbraio 2021 n. 21, come successivamente prorogato da ultimo per effetto del comma 1 dell'art. 3 del D.L. 30 dicembre 2021, n. 228, convertito dalla Legge 25 febbraio 2022 n. 15, è una norma volta a consentire alle società di svolgere l'Assemblea in sicurezza, in una situazione di emergenza sanitaria che vieta ogni forma di assembramento. Brunello Cucinelli S.p.A. (la "Società") ha ritenuto che, nell'attuale contesto, l'intervento in Assemblea esclusivamente tramite il Rappresentante Designato ai sensi dell'art. 135-undecies del Testo Unico della Finanza ("TUF"), facoltà espressamente prevista dall'art. 106 comma 4 del Decreto Legge n.18/2020, continui a rappresentare la modalità più sicura in cui svolgere l'Assemblea. Con il conferimento della delega al Rappresentante Designato gli azionisti esercitano per il suo tramite il proprio diritto di intervento e di voto e, nei termini e con le modalità previste nell'avviso di convocazione, possono formulare domande. A tal proposito si segnala che, al fine di assicurare che l'esercizio di voto da parte degli Azionisti avvenga in maniera consapevole ed informata, la Società ha fornito risposta alle domande pervenute prima della scadenza del termine per conferire delega al Rappresentante Designato, ponendo così gli Azionisti in condizione di formulare le istruzioni di voto avendo piena conoscenza delle risposte e dei chiarimenti richiesti.***

***La Società ha approfondito la possibilità di tenere l'Assemblea mediante mezzi di telecomunicazione, ma si è ritenuto che la modalità di partecipazione tramite delega al Rappresentante Designato sia rispettosa dei diritti degli azionisti.***

***Si rammenta, inoltre che, in aggiunta al diritto di integrare l'ordine del giorno e di presentare nuove proposte di delibera, è stato altresì previsto il diritto di presentare proposte di deliberazione individuali relative alle materie all'ordine del giorno.***



**Tale previsione è stata inserita nell'avviso di convocazione al fine di permettere agli aventi diritto al voto di esprimersi consapevolmente, anche tenendo conto di tali nuove proposte, e di consentire al Rappresentante Designato di raccogliere istruzioni di voto eventualmente anche sulle medesime.**

2) *I certificatori di bilancio fanno anche una consulenza fiscale ?*

**No, la Società di revisione non effettua anche consulenza fiscale.**

3) *come cambiano le vs strategie dopo il Covid e la guerra in Ucraina ?*

**La Società ha orientato tutte le proprie azioni al raggiungimento dei risultati descritti in maggior dettaglio nel Comunicato Stampa del 10 marzo 2022 e del 13 aprile 2022 disponibile nell'apposita sezione del sito internet della Società all'indirizzo: <http://investor.brunellocucinelli.com>, sezione "Risultati/Investor/Comunicati Stampa" a cui si rinvia.**

4) *Avete avuto attacchi ai dati con richiesta di riscatti dagli hacker ?*

**No, la Società non ha subito attacchi ai dati con richiesta di riscatti.**

5) *Quanto avete investito in cybersecurity ?*

**Gli investimenti in cybersecurity sono parte dei più ampi investimenti relativi alla piattaforma tecnologica e agli altri investimenti in IT che la Società già comunica al mercato.**

6) *Avete un programma di incentivazione e retribuzione delle idee ?*

**Il sistema retributivo adottato dal Gruppo non include uno specifico trattamento di rewarding finalizzato ad incentivare la creazione di nuovi progetti, processi o idee. Peraltro, proprio in considerazione del settore in cui l'azienda opera, il sistema di retribuzione tiene adeguatamente conto della capacità di generare e sviluppare idee innovative e nuove creazioni.**

7) *AVETE ADOTTATO la ISO 37001 ed i Sistemi di Gestione Anti-Corruzione ?*

**No, non sono stati adottati tali strumenti. Peraltro, la Società ha in essere una Politica anticorruzione adottata a livello di Gruppo. Tale tema viene**



**declinato nella Dichiarazione consolidata di carattere Non Finanziario (DNF) cui si rinvia.**

8) IL PRESIDENTE, i consiglieri d'amministrazione ed i sindaci CREDONO NEL PARADISO ?

**Non pertinente.**

9) SONO STATE CONTESTATE MULTE INTERNAZIONALI ?

**Non sono state contestate multe a livello internazionale.**

10) SONO STATE FATTE OPERAZIONI DI PING-PONG SULLE AZIONI PROPRIE CHUSE ENTRO IL 31.12 ? CON QUALI RISULTATI ECONOMICI DOVE SONO ISCRITTI A BILANCIO ?

**Al 31 dicembre 2021 e fino alla data odierna la Società non ha effettuato alcuna operazione su azioni proprie.**

11) A chi bisogna rivolgersi per proporre l'acquisto di cioccolatini promozionali, brevetti, marchi e startup ?

**Non pertinente.**

12) Avete intenzione di realizzare iniziative in favore degli azionisti come i centri medici realizzati dalla BANCA D'ALBA ?

**Non vi è questa intenzione.**


13) TIR: TASSO INTERNO DI REDDITIVITA' MEDIO e WACC = TASSO INTERESSI PASSIVI MEDIO PONDERATO ?

**Si rinvia alla documentazione di bilancio per informazioni sulla redditività e sui tassi d'interesse.**

14) AVETE INTENZIONE DI CERTIFICARVI BENEFIT CORPORATION ed ISO 37001?

**La Società pone grande attenzione al benessere dei propri dipendenti e collaboratori; al riguardo, si rinvia alla DNF.**

15) Avete intenzione di fare le assemblee anche via internet ?



**Non vi è questa intenzione.**

16) A quanto sono ammontati i fondi europei per la formazione e per cosa li avete usati ?

**Euro 7.650 Piano Formativo n. 260097 per corsi di excel.**

17) Avete in progetto nuove acquisizioni e/o cessioni ?

**Non pertinente.**

18) Il gruppo ha cc in paesi ad alto rischio extra euro ?

**Il gruppo non intrattiene alcun rapporto di conto corrente in Paesi terzi ad alto rischio, come definiti dal D. Lgs. 231/2007 modificato dal D. Lgs 90/2017, ossia "Paesi non appartenenti all'Unione europea i cui ordinamenti presentano carenze strategiche nei rispettivi regimi nazionali di prevenzione del riciclaggio e del finanziamento del terrorismo, per come individuati dalla Commissione europea nell'esercizio dei poteri di cui agli articoli 9 e 64 della direttiva", e individuati dalla Commissione europea nel Regolamento Delegato (UE) 2016/1675 del 14 luglio 2016, come successivamente modificato.**

19) Avete intenzione di trasferire la sede legale in Olanda e quella fiscale in GB ? se lo avete fatto come pensate di comportarvi con l'uscita della GB dall'EU ?


**Non vi è questa intenzione. La Società ha le proprie radici (ed è orgogliosa di averle) in Italia e continuerà ad avere la sede legale, fiscale ed operativa in Italia.**

20) Avete intenzione di proporre le modifiche statutarie che raddoppiano il voto ?

**Questa proposta non è stata oggetto di esame da parte dell'organo amministrativo.**

21) Avete call center all'estero ? se sì dove, con quanti lavoratori, di chi è la proprietà?

**La Società non possiede, né utilizza "call center".**



22) Siete iscritti a Confindustria ? se si quanto costa ? avete intenzione di uscirne ?

**La Società è iscritta a Confindustria e versa il contributo in base alla tipologia societaria.**

23) Come e' variato l'indebitamento e per cosa ?

**I dati relativi all'indebitamento della Società e alla sua evoluzione sono consultabili tanto nella documentazione di bilancio, quanto nelle presentazioni dei risultati per investitori ed analisti.**

24) A quanto ammontano gli incentivi incassati come gruppo suddivisi per tipologia ed entità ?

**In via generale, il Gruppo Brunello Cucinelli non incassa incentivi da parte dello Stato o di altre pubbliche amministrazioni (italiane o estere). Relativamente all'anno 2021 si rinvia a quanto indicato nella documentazione di bilancio.**

25) Da chi e' composto l'odv con nome cognome e quanto ci costa ?

**La composizione dell'OdV è consultabile sul sito Investor della Società. Il compenso totale lordo corrisposto a ciascuno dei membri esterni (cioè non dipendenti della Società) ammonta a circa euro 25.000 su base annua.**

26) Quanto costa la sponsorizzazione il Meeting di Rimini di CI ed EXPO 2015 o **altre**? Per cosa e per quanto ?

**La Società non ha sponsorizzato tali attività.**

27) POTETE FORNIRMI L'ELENCO DEI VERSAMENTI e dei crediti AI PARTITI, ALLE FONDAZIONI POLITICHE, AI POLITICI ITALIANI ED ESTERI?

**La Società non finanzia partiti politici o altri soggetti di natura politica.**

28) AVETE FATTO SMALTIMENTO IRREGOLARE DI RIFIUTI TOSSICI ?

**Si fa presente che la Società non produce rifiuti tossici. Si rinvia alla DNF per maggiori informazioni.**



29) QUAL'E' STATO l' investimento nei titoli di stato, GDO, TITOLI STRUTTURATI ?

**La Società non ha effettuato alcun investimento diretto nei titoli indicati.**

30) Quanto e' costato lo scorso esercizio il servizio titoli ? e chi lo fa ?

**Rientrano nei costi generali indicati in bilancio. In ogni caso si tratta di costi assolutamente contenuti.**

31) Sono previste riduzioni di personale, ristrutturazioni ? delocalizzazioni ?

**La Società non ha in programma di porre in essere le operazioni indicate.**

32) C'e' un impegno di riacquisto di prodotti da clienti dopo un certo tempo ? come viene contabilizzato ?

**In via generale, la Società non ha impegni di riacquisto di prodotti invenduti.**

33) Gli amministratori attuali e del passato sono indagati per reati ambientali, RICICLAGGIO, AUTORICLAGGIO O ALTRI che riguardano la società ? CON QUALI POSSIBILI DANNI ALLA SOCIETA' ?

**Nessun amministratore risulta indagato per i reati summenzionati.**


34) Ragioni e modalità di calcolo dell'indennità di fine mandato degli amministratori.

**Non sono previste indennità di fine mandato per gli amministratori.**

35) Chi fa la valutazione degli immobili? Quanti anni dura l'incarico ?

**In generale, la Società non ha incaricato alcun soggetto per la valutazione degli immobili. In caso di necessità, la Società si avvale di soggetti selezionati ed incaricati di volta in volta, in funzione delle particolari esigenze del caso.**

36) Esiste una assicurazione D&O (garanzie offerte importi e sinistri coperti, soggetti attualmente coperti, quando é stata deliberata e da che organo,



*componente di fringe-benefit associato, con quale broker é stata stipulata e quali compagnie la sottoscrivono, scadenza ed effetto scissione su polizza) e quanto ci costa ?*

**La Società ha in essere una polizza D&O recentemente rinnovata per un premio imponibile complessivo annuo pari a circa 76.000€. Al riguardo, segnaliamo che la Società si è avvalsa del broker Marsh e che tale polizza è stata sottoscritta con Allianz e QBE Insurance per un massimale aggregato di € 20.000.000. La polizza D&O in essere scadrà nell'aprile 2023, salvo rinnovo.**

37) *Sono state stipulate polizze a garanzia dei prospetti informativi (relativamente ai prestiti obbligazionari)?*

**Non vi sono prestiti obbligazionari e, quindi, non vi è stata necessità di stipulare alcuna polizza.**

38) *Quali sono gli importi per assicurazioni non finanziarie e previdenziali (differenziati per macroarea, differenziati per stabilimento industriale, quale struttura interna delibera e gestisce le polizze, broker utilizzato e compagnie)?*

**La Società in Italia si avvale di un broker con riferimento alla polizza D&O (Marsh), mentre per le altre polizze ha contatti diretti con le compagnie assicurative (in particolare con Generali e Unipol Sai. Dove necessario la Società si avvale di broker locali e altre compagnie assicurative per l'emissione di polizze in particolari giurisdizioni). Dette polizze coprono i rischi di responsabilità civile, di furto o danni alla merce (anche in fase di trasporto e stoccaggio), di danni agli immobili e infortuni dei dipendenti.**

39) *VORREI SAPERE Quale é l'utilizzo della liquidità (composizione ed evoluzione mensile, tassi attivi, tipologia strumenti, rischi di controparte, reddito finanziario ottenuto, politica di gestione, ragioni dell'incomprimibilità, quota destinata al TFR e quali vincoli, giuridico operativi, esistono sulla liquidità)*

**Cfr. risposta a domanda n. 29.**





40) VORREI SAPERE QUALI SONO GLI INVESTIMENTI PREVISTI PER LE ENERGIE RINNOVABILI, COME VERRANNO FINANZIATI ED IN QUANTO TEMPO SARANNO RECUPERATI TALI INVESTIMENTI.

**Per informazioni sui temi ambientali si rinvia alla DNF.**

41) Vi e' stata retrocessione in Italia/estero di investimenti pubblicitari/sponsorizzazioni ?

**Non ve ne sono stati.**

42) Come viene rispettata la normativa sul lavoro dei minori ?

**La Società rispetta le disposizioni in materia di lavoro. Si rinvia a tal riguardo alla DNF.**

43) E' fatta o e' prevista la certificazione etica SA8000 ENAS ?

**La Società non ha richiesto la certificazione in questione. Cionondimeno, la Società pone l'etica e la dignità del lavoro al centro della propria attività, adottando iniziative concrete tese allo sviluppo di tali valori nell'impresa e nelle relazioni umane. Si rinvia alla DNF.**

44) Finanziamo l'industria degli armamenti ?

**La Società non finanzia l'industria degli armamenti.**


45) vorrei conoscere POSIZIONE FINANZIARIA NETTA DI GRUPPO ALLA DATA DELL'ASSEMBLEA CON TASSI MEDI ATTIVI E PASSIVI STORICI.

**Le informazioni richieste sono contenute nella Relazione Finanziaria Annuale 2021 e si riferiscono alla data del 31 dicembre 2021.**

46) A quanto sono ammontate le multe Consob, Borsa ecc di quale ammontare e per cosa ?

**Non vi sono state multe o altri provvedimenti sanzionatori da parte di CONSOB e Borsa Italiana.**

47) Vi sono state imposte non pagate ? se si a quanto ammontano? Gli interessi ? le sanzioni ?



***Non vi sono state imposte non pagate. In ogni caso, si rinvia alla documentazione di bilancio separato e consolidato, e segnatamente al paragrafo di commento sugli "oneri finanziari netti, imposte e risultato netto".***

48) vorrei conoscere : *VARIAZIONE PARTECIPAZIONI RISPETTO ALLA RELAZIONE IN DISCUSSIONE.*

***Non ci sono state variazioni, salvo per la partecipazione pari al 43% del capitale sociale di Cariaggi Lanificio S.p.A. acquisita in data 14 marzo 2022. Per ogni informazione a tal riguardo si rinvia al comunicato stampa rilasciato dalla Società in pari data.***

49) vorrei conoscere ad oggi *MINUSVALENZE E PLUSVALENZE TITOLI QUOTATI IN BORSA ALL'ULTIMA LIQUIDAZIONE BORSISTICA DISPONIBILE*

***Non sono state effettuate operazioni in titoli quotati.***

50) vorrei conoscere da inizio anno ad oggi *L'ANDAMENTO DEL FATTURATO* per settore.

***Si rinvia alla documentazione di bilancio e ai comunicati stampa.***

51) vorrei conoscere ad oggi *TRADING SU AZIONI PROPRIE E DEL GRUPPO EFFETTUATO ANCHE PER INTERPOSTA SOCIETA' O PERSONA SENSI ART.18 DRP.30/86 IN PARTICOLARE SE E' STATO FATTO ANCHE SU AZIONI D'ALTRE SOCIETA', CON INTESTAZIONE A BANCA ESTERA NON TENUTA A RIVELARE ALLA CONSOB IL NOME DEL PROPRIETARIO, CON RIPORTI SUI TITOLI IN PORTAFOGLIO PER UN VALORE SIMBOLICO, CON AZIONI IN PORTAGE.*

***Fino ad oggi la Società non ha effettuato acquisto di azioni proprie, né direttamente né indirettamente.***

52) vorrei conoscere *PREZZO DI ACQUISTO AZIONI PROPRIE E DATA DI OGNI LOTTO, E SCOSTAMENTO % DAL PREZZO DI BORSA*

***Si veda risposta a domanda n. 51.***



53) vorrei conoscere *NOMINATIVO DEI PRIMI 20 AZIONISTI PRESENTI IN SALA CON LE RELATIVE % DI POSSESSO, DEI RAPPRESENTANTI CON LA SPECIFICA DEL TIPO DI PROCURA O DELEGA.*

***Tale informazione sarà contenuta negli allegati al verbale dell'Assemblea del 27 aprile 2022 che sarà pubblicato nei termini di legge.***

54) vorrei conoscere *in particolare quali sono i fondi pensione azionisti e per quale quota ?*

***Tale informazione sarà contenuta negli allegati al verbale dell'Assemblea del 27 aprile 2022 che sarà pubblicato nei termini di legge.***


55) vorrei conoscere *IL NOMINATIVO DEI GIORNALISTI PRESENTI IN SALA O CHE SEGUONO L'ASSEMBLEA ATTRAVERSO IL CIRCUITO CHIUSO DELLE TESTATE CHE RAPPRESENTANO E SE FRA ESSI VE NE SONO CHE HANNO RAPPORTI DI CONSULENZA DIRETTA ED INDIRETTA CON SOCIETA' DEL GRUPPO ANCHE CONTROLLATE e se comunque hanno ricevuto denaro o benefit direttamente o indirettamente da società controllate , collegate, controllanti. Qualora si risponda con "non e' pertinente" , denuncio il fatto al collegio sindacale ai sensi dell'art.2408 cc.*

***Si fa presente che, in occasione dell'Assemblea del 27 aprile 2022, non è prevista la presenza di giornalisti in sala. La Società non ha rapporti di consulenza con giornalisti e non eroga denaro o altri benefits, né direttamente né indirettamente, ad alcuno di loro.***

56) vorrei conoscere *Come sono suddivise le spese pubblicitarie per gruppo editoriale, per valutare l'indice d'indipendenza ? VI SONO STATI VERSAMENTI A GIORNALI O TESTATE GIORNALISTICHE ED INTERNET PER STUDI E CONSULENZE?*

***La pubblicità della Società è fatta sulle principali testate giornalistiche del settore della moda del lusso, in tutto il mondo. Non viene privilegiata alcuna testata in particolare.***

57) vorrei conoscere *IL NUMERO DEI SOCI ISCRITTI A LIBRO SOCI , E LORO SUDDIVISIONE IN BASE A FASCE SIGNIFICATIVE DI POSSESSO AZIONARIO, E FRA RESIDENTI IN ITALIA ED ALL'ESTERO*



***Il libro soci, attualmente tenuto da Spafid S.p.A., è consultabile da parte di tutti i soci.***

58) vorrei conoscere *SONO ESISTITI NELL'AMBITO DEL GRUPPO E DELLA CONTROLLANTE E O COLLEGATE DIRETTE O INDIRETTE RAPPORTI DI CONSULENZA CON IL COLLEGIO SINDACALE E SOCIETA' DI REVISIONE O SUA CONTROLLANTE. A QUANTO SONO AMMONTATI I RIMBORSI SPESE PER ENTRAMBI?*

***Nell'esercizio 2021 non vi sono stati rapporti di consulenza con il collegio sindacale. Per i servizi di consulenza forniti dalla società di revisione si fa rinvio all'informativa contenuta in bilancio. Per i rimborsi spese del collegio sindacale si rinvia alla relazione sulla remunerazione.***

59) vorrei conoscere *se VI SONO STATI RAPPORTI DI FINANZIAMENTO DIRETTO O INDIRETTO DI SINDACATI, PARTITI O MOVIMENTI **FONDAZIONI POLITICHE** (come ad esempio Italiani nel mondo) , FONDAZIONI ED ASSOCIAZIONI DI CONSUMATORI E/O AZIONISTI NAZIONALI O INTERNAZIONALI NELL'AMBITO DEL GRUPPO ANCHE ATTRAVERSO IL FINANZIAMENTO DI INIZIATIVE SPECIFICHE RICHIESTE DIRETTAMENTE ?*

***La Società non ha avuto rapporti del tipo indicato.***

60) vorrei conoscere *se VI SONO TANGENTI PAGATE DA FORNITORI ?*

***Non vengono pagate/riscosse tangenti.***

61) *SE C'E' E COME FUNZIONA LA RETROCESSIONE DI FINE ANNO ALL'UFFICIO ACQUISTI E DI QUANTO E' ?*

***Non vi è nessuna retrocessione.***

62) vorrei conoscere *se Si sono pagate tangenti per entrare nei paesi emergenti in particolare **CINA, Russia e India** ?*

***Non vengono pagate tangenti.***

63) vorrei conoscere *se SI E' INCASSATO IN NERO ?*

***Si tratta di una pratica illecita alla quale il gruppo non fa ricorso.***



64) vorrei conoscere se *Si e' fatto insider trading ?*

**Si tratta di una pratica illecita alla quale il gruppo non fa ricorso.**

65) vorrei conoscere se *Vi sono dei dirigenti e/o amministratori che hanno interessenze in società' fornitrici ? AMMINISTRATORI O DIRIGENTI POSSIEDONO DIRETTAMENTE O INDIRETTAMENTE QUOTE DI SOCIETA' FORNITRICI ?*

**Nessuna delle situazioni prospettate è applicabile alla Società. In ogni caso per le operazioni con parti correlate si rinvia alla documentazione di bilancio.**

66) quanto hanno guadagnato gli amministratori personalmente nelle operazioni straordinarie ?

**La fattispecie in questione non si è verificata. Nel decidere le operazioni da compiere si tiene in conto l'interesse sociale e non quello degli Amministratori.**

67) vorrei conoscere se *TOTALE EROGAZIONI LIBERALI DEL GRUPPO E PER COSA ED A CHI ?*

**Le erogazioni liberali sono a favore delle principali ONLUS ed enti di assistenza italiani e internazionali.**

**Per maggiori informazioni al riguardo si rinvia alla DNF.**

68) vorrei conoscere se *CI SONO GIUDICI FRA CONSULENTI DIRETTI ED INDIRETTI DEL GRUPPO quali sono stati i magistrati che hanno composto collegi arbitrali e qual'e' stato il loro compenso e come si chiamano ?*


**Non ve ne sono.**

69) vorrei conoscere se *Vi sono cause in corso con varie antitrust ?*

**Non ve ne sono.**

70) vorrei conoscere se *VI SONO CAUSE PENALI IN CORSO con indagini sui membri attuali e del passato del cda e o collegio sindacale per fatti che riguardano la società.*

**Si rinvia alla risposta alla domanda n. 83.**



71) vorrei conoscere se a quanto ammontano i BOND emessi e con quale banca (CREDIT SUISSE FIRST BOSTON, GOLDMAN SACHS, MORGAN STANLEY E CITIGROUP, JP MORGAN, MERRILL LYNCH, BANK OF AMERICA, LEHMAN BROTHERS, DEUTSCHE BANK, BARCLAYS BANK, CANADIA IMPERIAL BANK OF COMMERCE -CIBC-)

**Non sono state emesse obbligazioni.**

72) vorrei conoscere DETTAGLIO COSTO DEL VENDUTO per ciascun settore .  
**Si fa presente che tanto il bilancio consolidato quanto le presentazioni dei risultati ad analisti e investitori (pubblicate di volta in volta dalla Società in occasione dell'approvazione del progetto di bilancio d'esercizio e del bilancio consolidato e della relazione finanziaria semestrale) riportano l'analisi della redditività della Società e del Gruppo e la sua evoluzione. A tali documenti si rinvia.**

73) vorrei conoscere

A QUANTO SONO AMMONTATE LE SPESE PER:

- ACQUISIZIONI E CESSIONI DI PARTECIPAZIONI .

**Le acquisizioni e cessioni di partecipazioni sono state seguite direttamente dai dipartimenti interni della Società (legale, finance), talvolta con l'assistenza di studi legali esterni. In ogni caso, la spesa sostenuta per i consulenti esterni è del tutto marginale.**

- RISANAMENTO AMBIENTALE
- Quali e per cosa sono stati fatti investimenti per la tutela ambientale ?

**Per i temi ambientali si rinvia alla DNF.**

74) vorrei conoscere

- I BENEFICI NON MONETARI ED I BONUS ED INCENTIVI COME VENGONO CALCOLATI ?
- QUANTO SONO VARIATI MEDIAMENTE NELL'ULTIMO ANNO GLI STIPENDI DEI MANAGERS e degli a.d illuminati , rispetto a quello DEGLI IMPIEGATI E DEGLI OPERAI ?



c. vorrei conoscere *RAPPORTO FRA COSTO MEDIO DEI DIRIGENTI/E NON.*

**Per il costo del personale e la sua evoluzione si fa rinvio al bilancio consolidato 2021 della presentazione dei risultati annuali del 2021 (documento disponibile sul sito istituzionale). Inoltre, si fa rinvio alla relazione sulla remunerazione.**

d. vorrei conoscere *NUMERO DEI DIPENDENTI SUDDIVISI PER CATEGORIA, CI SONO STATE CAUSE PER MOBBING, PER ISTIGAZIONE AL SUICIDIO, INCIDENTI SUL LAVORO e con quali esiti ? PERSONALMENTE NON POSSO ACCETTARE IL DOGMA DELLA RIDUZIONE ASSOLUTA DEL PERSONALE*

**Si rinvia alla DNF. Non ci sono cause per mobbing.**

e. *Quanti sono stati i dipendenti inviati in mobilità pre pensionamento e con quale età media*

**Nessun dipendente è stato inviato in mobilità pre pensionamento.**

75) *vorrei conoscere se si sono comperate opere d'arte ? da chi e per quale ammontare ?*

**Non sono state acquistate opere d'arte.**

76) *vorrei conoscere in quali settori si sono ridotti maggiormente i costi, esclusi i vs stipendi che sono in costante rapido aumento.*


**Si rinvia all'analisi del conto economico contenuta nella relazione sulla gestione al 31 dicembre 2021.**

77) *vorrei conoscere. VI SONO SOCIETA' DI FATTO CONTROLLATE (SENSI C.C) MA NON INDICATE NEL BILANCIO CONSOLIDATO ?*

**Non ve ne sono.**

78) *vorrei conoscere. CHI SONO I FORNITORI DI GAS DEL GRUPPO QUAL'E' IL PREZZO MEDIO.*

**Il principale fornitore di GAS del Gruppo è UNOENERGY (ex UNOGAS). Il prezzo pagato è in linea con quello di mercato.**



79) vorrei conoscere se sono consulenti ed a quanto ammontano le consulenze pagate a società facenti capo al dr. Bragiotti, Erede, Trevisan e Berger ?

**Rientrano nei costi generali indicati in bilancio. In ogni caso si tratta di costi assolutamente contenuti.**

80) vorrei conoscere. A quanto ammonta la % di quota italiana degli investimenti in ricerca e sviluppo ?

**I costi di ricerca e sviluppo si concentrano totalmente in Italia. Si fa rinvio alla documentazione di Bilancio.**

81) VORREI CONOSCERE I COSTI per le ASSEMBLEE e per cosa ?

**Rientrano nei costi generali indicati in bilancio. In ogni caso si tratta di costi assolutamente contenuti.**

82) VORREI CONOSCERE I COSTI per VALORI BOLLATI

**Rientrano nei costi generali indicati in bilancio. In ogni caso si tratta di costi assolutamente contenuti.**

83) Vorrei conoscere la tracciabilità dei rifiuti tossici.

**La Società non produce rifiuti tossici. Si rinvia alla DNF.**

84) QUALI auto hanno il Presidente e l'ad e quanto ci costano come dettaglio dei benefits riportati nella relazione sulla remunerazione ?

**Per informazioni al riguardo si rimanda alla relazione sulla politica in materia di remunerazione e compensi corrisposti.**

85) Dettaglio per utilizzatore dei costi per uso o noleggio di elicotteri ed aerei  
Quanti sono gli elicotteri utilizzati di che marca e con quale costo orario ed utilizzati da chi ?

se le risposte sono " Le altre domande non sono pertinenti rispetto ai punti all'ordine del giorno " denuncio tale reticenza al collegio sindacale ai sensi dell'art.2408 cc.

**La Società non possiede elicotteri, né altri velivoli. Peraltro, per il trasporto di persone su alcune tratte, si è avvalsa di appositi "service provider".**





86) A quanto ammontano i crediti in sofferenza ?

***Al riguardo si rinvia alla documentazione di bilancio.***

87) CI SONO STATI CONTRIBUTI A SINDACATI E O SINDACALISTI SE SI A  
CHI A CHE TITOLO E DI QUANTO ?

***Non ve ne sono.***

88) C'e' e quanto costa l'anticipazione su cessione crediti % ?

***La Società non effettua cessioni di crediti.***

89) C'e' il preposto per il voto per delega e quanto costa? Se la risposta e' :  
"Il relativo costo non è specificamente enucleabile in quanto rientra in un  
più ampio insieme di attività correlate all'assemblea degli azionisti." Oltre  
ad indicare gravi mancanze nel sistema di controllo , la denuncio al  
collegio sindacale ai sensi dell'art.2408 cc.

***Il preposto per il voto per delega è Spafid S.p.A.; il costo è di euro 20 (più  
IVA) per ogni delega di voto che gli fosse rilasciata oltre al compenso fisso.***

90) A quanto ammontano gli investimenti in titoli pubblici ?

***Si veda domanda n. 29.***

91) Quanto e' l'indebitamento INPS e con l'AGENZIA DELLE ENTRATE?

***Si rinvia alla documentazione di bilancio.***

92) Se si fa il consolidato fiscale e a quanto ammonta e per quali aliquote ?


***La Società non redige il consolidato fiscale con società estere.***

***Si rinvia alle informazioni riportate nella documentazione di bilancio.***

93) Quanto e' il margine di contribuzione dello scorso esercizio ?

***Per quanto riguarda l'analisi della redditività si fa rinvio al bilancio annuale  
2021 e alla presentazione dei risultati per l'anno 2021.***

Al fine di non violare il principio di parità d'informazione ai soci gradirei che queste  
domande e le loro risposte fossero sia consegnate a tutti i soci in assemblea sia



che fossero allegate al verbale che gradirei ricevere gentilmente, possibilmente in formato informatico word appena disponibile !

**ideeconomiche@pec.it**

**Marco BAVA cell 3893399999**

**MARCO BAVA NATO A TORINO 07.09.57**

**CF. BVAMCG57P07L219T**



[www.marcobava.it](http://www.marcobava.it)  
[www.idee-economiche.it](http://www.idee-economiche.it)  
[www.omicidioedoardoagnelli.it](http://www.omicidioedoardoagnelli.it)  
[www.nuovomodellodisviluppo.it](http://www.nuovomodellodisviluppo.it)

## BRUNELLO CUCINELLI

### Assemblea Ordinaria 27 aprile 2022



Allegato .....  
al rap. n. 60/157/20316

**Punto 1 dell'ordine del giorno.**

Bilancio di esercizio al 31 dicembre 2021, presentazione del bilancio consolidato al 31 dicembre 2021 e della dichiarazione consolidata non finanziaria ai sensi del D.Lgs. n. 254 del 30/12/2016 relativa all'esercizio 2021; delibere inerenti e conseguenti

*Elenco dei partecipanti alla votazione per il tramite del Rappresentante Designato*

Anagrafica	CF/PI	Azioni	% su Votanti	Voti	% Votanti
<b>Favorevole</b>				<b>60.462.558</b>	<b>99,933%</b>
A.A. BNPP AM ACTIONS PETITES CAP. EUROPE		42.535	0,070%		
ABERDEEN INVESTMENT FUNDS ICVC-ABERDEEN EUROPEAN SMALLER COMPANIES EQUITY FUND		57.500	0,095%		
ABERDEEN STANDARD SICAV I		22.653	0,037%		
ABU DHABI PENSION FUND		1.094	0,002%		
ADVANCED SERIES TRUST AST ACADEMIC STRATEGIES ASSET ALLOCATION PORTFOLIO		11.794	0,019%		
ADVANCED SERIES TRUST AST BALANCED ASSET ALLOCATION PORTFOLIO		13.336	0,022%		
ADVANCED SERIES TRUST AST CAPITAL GROWTH ASSET ALLOCATION PORTFOLIO		21.497	0,036%		
ADVANCED SERIES TRUST AST PRESERVATION ASSETALLOCATION PORTFOLIO		4.446	0,007%		
ALASKA PERMANENT FUND CORPORATION		111	0,000%		
ALGERT GLOBAL EQUITY MARKET NEUTRAL MASTER FUND LP		1.379	0,002%		
ALIGHT SOLUTIONS LLC 401(K) PLAN TRUST		3.001	0,005%		
Allianz PV-WS RCM SysPro Indexing Euroland		5.620	0,009%		
AMERICAN CENTURY ETF TRUST-AVANTIS INTERNATIONAL EQUITY ETF		5.350	0,009%		
AMERICAN CENTURY ETF TRUST-AVANTIS INTERNATIONAL EQUITY FUND		330	0,001%		
AMERICAN CENTURY ETF TRUST-AVANTIS INTERNATIONAL LARGE CAPVALUE ETF		60	0,000%		
AMERICAN CENTURY ETF TRUST-AVANTIS RESPONSIBLE INTERNATIONAL EQUITY ETF		16	0,000%		
AMSELECT - SYCOMORE EURO EQUITY GROWTH		12.301	0,020%		
AMUNDI ACCUMULAZIONE ITALIA PIR 2023		9.400	0,016%		
AMUNDI DIVIDENDO ITALIA		24.800	0,041%		
AMUNDI FUNDS EUROPEAN EQUITY SMALL CAP		94.228	0,156%		
AMUNDI SGR SPA / AMUNDI RISPAR MIO ITALIA		150.638	0,249%		
AMUNDI SGR SPA / AMUNDI SVILUP PO ITALIA		627.500	1,037%		
AMUNDI VALORE ITALIA PIR		27.000	0,045%		
AON HEWITT COLLECTIVE INVESTMENT TRUST		5.231	0,009%		
AON SAVINGS PLAN TRUST		4.757	0,008%		
ARIZONA STATE RETIREMENT SYSTEM		9.700	0,016%		
AST INTERNATIONAL GROWTH PORTFOLIO		89.493	0,148%		
AST PRUDENTIAL GROWTH ALLOCATION PORTFOLIO		39.742	0,066%		
ATRIUM HEALTH FOUNDATION		397	0,001%		
AZ FUND 1		10.000	0,017%		
AZIMUT CAPITAL MANAGEMENT SGR S.P.A		5.000	0,008%		
AZL DFA INTERNATIONAL CORE EQUITY FUND		1.383	0,002%		
BAILLIE GIFFORD INTERNATIONAL SMALLER COMPANIES FUND		27.934	0,046%		
BL		194.489	0,321%		
BLACKROCK ASSET MANAGEMENT SCHWEIZ AG ON BEHALF OF ISHARES WORLD EX SWITZERLAND		4.893	0,008%		
BLACKROCK AUTHORISED CONTRACTUAL SCHEME I		4.321	0,007%		
BLACKROCK GLOBAL FUNDS		1.451	0,002%		
BLACKROCK INSTITUTIONAL TRUST COMPANY, N.A. INVESTMENT FUNDS FOR EMPLOYEE BENEFIT TRUSTS		189.379	0,313%		
BLACKROCK MSCI EAFE SMALL CAP EQUITY INDEX FUND B (EAFESMLB)		8.689	0,014%		
BLK MAGI FUND A SERIES TRUST		11	0,000%		
BNP PARIBAS EQUITY - FOCUS ITALIA		6.734	0,011%		
BNP PARIBAS FUNDS - EUROPE SMALL CAP		174.096	0,288%		
BNP PARIBAS SMALLCAP EUROLAND ISR		267.185	0,442%		
BNPP MODERATE FOCUS ITALIA		26.342	0,044%		
BON SECOURS MERCY HEALTH		8.522	0,014%		

Anagrafica	CF/PI	Azioni	% su Votanti	Voti	% Votanti
BRIGHOUSE FUNDS TRUST I INVESCO GLOBAL EQUITY PORTFOLIO		87.374	0,144%		
BUREAU OF LABOR FUNDS - LABOR RETIREMENT FUND		174	0,000%		
BUREAU OF LABOR FUNDS-LABOR INSURANCE FUND		218	0,000%		
BUREAU OF LABOR FUNDS-LABOR PENSION FUND		524	0,001%		
CALIFORNIA STATE TEACHERS' RETIREMENT SYSTEM		35.908	0,059%		
CAPITAL INTERNATIONAL FUND		5.662	0,009%		
CASSINI PARTNERS L.P.		37.797	0,062%		
CHALLENGE FUNDS - CHALLENGE ITALIAN EQUITY FUND		25.445	0,042%		
CITY OF PHILADELPHIA PUBLIC EMPLOYEES RETIREMENT SYSTEM		1.297	0,002%		
COLLEGE RETIREMENT EQUITIES FUND		41.433	0,068%		
COMMONSPIRIT HEALTH OPERATING INVESTMENT POOL LLC		10.431	0,017%		
COMMONSPIRIT HEALTH RETIREMENT MASTER TRUST		4.072	0,007%		
CONNECTICUT GENERAL LIFE INSURANCE COMPANY		59	0,000%		
COUNTY EMPLOYEES ANNUITY AND BENEFIT FUND OF COOK COUNTY		44.487	0,074%		
CPPIB KY SPC SEG PT D NON FLIP		9.131	0,015%		
CREDIT SUISSE FUNDS AG		920	0,002%		
CREDIT SUISSE INDEX FUND (LUX)		14.598	0,024%		
CUBIST CORE INVESTMENTS, L.P. C/O POINT72		6.040	0,010%		
DALLAS POLICE AND FIRE PENSION SYSTEM		8.636	0,014%		
DE SHAW ALL COUNTRY GLOBAL ALPHA EXTENSION PORTFOLIOS LLC		27	0,000%		
DEKA-RAB		1.288	0,002%		
DYNAMIC EQUITY MANAGERS PORTFOLIO 1 SERIES		32.461	0,054%		
EATON VANCE TRUST COMPANY COLLECTIVE INVESTMENT		334	0,001%		
ECOFI AVENIR PLUS		7.900	0,013%		
EMLES LUXURY GOODS ETF		1.146	0,002%		
EMN ASC FUND LP		1.203	0,002%		
ENSIGN PEAK ADVISORS INC		2.766	0,005%		
EQ ADVISORS TRUST - EQ/GLOBAL EQUITY MANAGED VOLATILITY PORTFOLIO		18.978	0,031%		
EQ ADVISORS TRUST-EQ/INVESCO GLOBAL PORTFOLIO		28.804	0,048%		
ERAFP ACTIONS EURO VIII		35.465	0,059%		
ERAFP ACTIONS EUROPE SMALL CAP I		287.500	0,475%		
EURIZON AM MITO 25 (MULTIASSET ITALIAN OPPORTUNITIES 25)		30.108	0,050%		
EURIZON AM MITO 50 (MULTIASSET ITALIAN OPPORTUNITIES 50)		39.045	0,065%		
EURIZON AM MITO 95 (MULTIASSET ITALIAN OPPORTUNITIES 95)		5.011	0,008%		
EURIZON AZIONI ITALIA		33.000	0,055%		
EURIZON AZIONI PMI ITALIA		234.948	0,388%		
EURIZON CAPITAL SGR-PIR ITALIA 30		34.385	0,057%		
EURIZON PIR ITALIA AZIONI		10.453	0,017%		
EURIZON PROGETTO ITALIA 20		43.876	0,073%		
EURIZON PROGETTO ITALIA 40		171.539	0,284%		
EURIZON PROGETTO ITALIA 70		68.240	0,113%		
FCP ECHIQUIER LUXURY		7.919	0,013%		
FDNC ACTIONS EUROPE		7.346	0,012%		
FEDONE SRL	02826440543	34.034.000	56,252%		
FIAM GROUP TRUST FOR EMPLOYEE BENEFIT PLANS		85.200	0,141%		
FIAM SELECT INTERNATIONAL SMALL CAP EQUITY FUND, LLC		10.700	0,018%		
FIDELITY CONCORD STREET TRUST: FIDELITY SAI INTERNATIONAL S		10.743	0,018%		
FIDELITY CONTRAFUND FIDELITY ADVISOR NEW INSIGHTS FUND		958.800	1,585%		
FIDELITY FUNDS - SUSTAINABLE CONSUMER BRANDS POOL		127.909	0,211%		
FIDELITY GLOBAL CONSUMER INDUSTRIES FUND		9.150	0,015%		
FIDELITY GROUP TRUST FOR EMPLOYEE BENEFIT PLANS		68.738	0,114%		
FIDELITY MT VERNON STREET TRUST : FIDELITY NEW MILLENNIUM FUND		545.800	0,902%		
FIDELITY PURITAN TRUST FIDELITYPURITAN FUND		1.309.066	2,164%		
FIDELITY PURITAN TRUST FIDELITYPURITAN K6 FUND		35.475	0,059%		
FIDELITY RUTLAND SQUARE TRUST II STRATEGIC ADVISERS INT FUND		40.338	0,067%		
FIDELITY SALEM STREET TRUST: FIDELITY TOTAL INTERNATIONAL INDEX FUND		9.393	0,016%		
FIDELITY SECURITIES FUND: FIDELITY FLEX LARGE CAP GROWTH FUND		1.601.862	2,648%		
FIDELITY US ALL CAP FUND		234.800	0,388%		
FIRE AND POLICE EMPLOYEES' RETIREMENT SYSTEM OF THE CITY OF BALTIMORE		144	0,000%		
FIRST INITIATIVES INSURANCE LTD		1.968	0,003%		
FIRST TRUST EUROZONE ALPHADEX ETF		2.307	0,004%		

*Luca*

*[Signature]*

Anagrafica	CF/PI	Azioni	% su Votanti	Voti	% Votanti
FIRST TRUST EUROZONE ALPHADEX UCITS ETF		10.905	0,018%		
FLEXSHARES MORNINGSTAR DEVELOPED MARKETS EX-US FACTOR TILT INDEX FUND		660	0,001%		
FLORIDA RETIREMENT SYSTEM		54.929	0,091%		
FONDS DE RESERVE POUR LES RETRAITES		38.303	0,063%		
FORD MOTOR COMPANY OF CANADA, LIMITED PENSION TRUST		7	0,000%		
FRANCE INVESTISSEMENT CAPITALISATIONS MOYENNES		31.996	0,053%		
FRANKLIN TEMPLETON INVESTMENT FUNDS		24.221	0,040%		
FUNDITA S.R.L.	10033061002	1.156.100	1,911%		
G.A.-FUND-B - EURO EQUITIES		30.780	0,051%		
GAMAX FUNDS - JUNIOR		32.489	0,054%		
GENERALI ITALIA SPA		16.194	0,027%		
GMI INVESTMENT TRUST		6.820	0,011%		
GOVERNMENT OF NORWAY		415.724	0,687%		
GROUPAMA AVENIR EURO		926.337	1,531%		
GROUPAMA CR AVENIR EURO		24.083	0,040%		
HDI ASSICURAZIONI SPA - FPA LINEA DINAMICA	04349061004	2.870	0,005%		
HDI ASSICURAZIONI SPA - FPA LINEA EQUILIBRATA	04349061004	4.299	0,007%		
Helaba Invest Kapitalanlagegesellschaft mbH		26.047	0,043%		
Helium Alpha		4.737	0,008%		
IBM 401(K) PLUS PLAN TRUST		5.745	0,009%		
ILLINOIS MUNICIPAL RETIREMENT FUND		60.843	0,101%		
INDIANA PUBLIC RETIREMENT SYSTEM		569	0,001%		
INTERNATIONAL MONETARY FUND		2.710	0,004%		
INVESCO FUNDS		226	0,000%		
INVESCO GLOBAL EQUITY TRUST		8.602	0,014%		
INVESCO GLOBAL FUND		773.116	1,278%		
INVESCO GLOBAL GROWTH FUND		44.472	0,074%		
INVESCO GLOBAL OPPORTUNITIES FUND		1.500.000	2,479%		
INVESCO GLOBAL SMALL COMPANIES CLASS		25.539	0,042%		
INVESCO INTACTIVE BALANCED INCOME PORTFOLIO		3.563	0,006%		
INVESCO MARKETS II PLC		201	0,000%		
INVESCO OPPENHEIMER GLOBAL ALLOCATION FUND		5.334	0,009%		
INVESCO V.I. GLOBAL FUND		153.947	0,254%		
ISHARES ALL-COUNTRY EQUITY INDEX FUND		74	0,000%		
ISHARES CORE MSCI EAFE ETF		195.883	0,324%		
ISHARES CORE MSCI EAFE IMI INDEX ETF		9.656	0,016%		
ISHARES CORE MSCI EUROPE ETF		19.249	0,032%		
ISHARES CORE MSCI INTERNATIONALDEVELOPED MARKETS ETF		15.414	0,025%		
ISHARES CORE MSCI TOTAL INTERNATIONAL STOCK ETF		37.846	0,063%		
ISHARES III PUBLIC LIMITED COMPANY		449	0,001%		
ISHARES MSCI EAFE SMALL-CAP ETF		152.647	0,252%		
ISHARES MSCI EUROPE IMI INDEX ETF		640	0,001%		
ISHARES MSCI EUROPE SMALL-CAP ETF		3.779	0,006%		
ISHARES VII PLC		68.806	0,114%		
JENNISON INTERNATIONAL EQUITY OPPORTUNITIES CIT		28.388	0,047%		
JHF II INTL SMALL CO FUND		12.373	0,020%		
JHVIT INTL SMALL CO TRUST		1.790	0,003%		
JNL MULTIMANAGER INTERNATIONAL SMALL CAP FUND		136.899	0,226%		
JNL/DFA INTERNATIONAL CORE EQUITY FUND		1.502	0,002%		
JNL/INVESCO GLOBAL GROWTH FUND		151.901	0,251%		
JOHN LEWIS PARTNERSHIP PENSIONS TRUST AS TRUSTEES OF THE JOHN LEWIS PARTNERSHIP TRUST FOR PENSIONS		164	0,000%		
JUPITER EUROPEAN SMALLER COMPANIES FUND		13.015	0,022%		
KAISER FOUNDATION HOSPITALS		2.260	0,004%		
KAISER PERMANENTE GROUP TRUST		3.075	0,005%		
KAPITALFORENINGEN MP INVEST INTERNATIONALE AKTIER		5.603	0,009%		
LEGAL & GENERAL ICAV		81	0,000%		
LEGAL AND GENERAL ASSURANCE (PENSIONS MANAGEMENT) LIMITED		17.052	0,028%		
LO Funds - Continental Europe Family Leaders 18.05.2017		35.000	0,058%		
LO Funds - Continental Europe Small & Mid Leaders 18.05.2017		68.063	0,112%		
LOCKHEED MARTIN CORPORATION DEFINED CONTRIBUTION PLANS MASTER TR		41.338	0,068%		
LOCKHEED MARTIN CORPORATION MASTER RETIREMENT TRUST		70.187	0,116%		
LONVIA AVENIR MID-CAP EURO		10.022	0,017%		
LOS ANGELES COUNTY EMPLOYEES RETIREMENT ASSOCIATI		173	0,000%		
LVIP DIMENSIONAL INTERNATIONAL CORE EQUITY FUND		2.373	0,004%		
LYXINDX FUND - LYXOR MSCI EMU		11.807	0,020%		
LYXOR FTSE ITALIA MID CAP PIR		142.245	0,235%		

*Luca*

Anagrafica	CF/PI	Azioni	% su Votanti	Voti	% Votanti
M INTERNATIONAL EQUITY FUND		732	0,001%		
MAIN I - UNIVERSAL - FONDS		28.200	0,047%		
MARYLAND STATE RETIREMENT PENSION SYSTEM		2.712	0,004%		
MASSMUTUAL PREMIER GLOBAL FUND		19.520	0,032%		
MCGILL UNIVERSITY PENSION FUND		2.193	0,004%		
MERCER QIF CCF		5.459	0,009%		
MERCER QIF FUND PLC		3.125	0,005%		
MERCER UCITS COMMON CONTRACTUALFUND		7.771	0,013%		
MERCY HEALTH RETIREMENT TRUST		1.070	0,002%		
MERIFIN CAPITAL BV		2.861	0,005%		
MGI FUNDS PLC		7.439	0,012%		
MOMENTUM GLOBAL FUNDS		3.300	0,005%		
MONETARY AUTHORITY OF SINGAPORE		640	0,001%		
MONTANA BOARD OF INVESTMENTS		11.211	0,019%		
MONTANARO EUROPEAN SMALLER COMPANIES TRUST PLC		150.000	0,248%		
MORG ST COUNTERPOINT GLOBAL PORTFOLIO		417	0,001%		
MORGAN STANLEY DEFINED CONTRIBUTION MASTER TRUST		13.300	0,022%		
MORGAN STANLEY INSTITUTIONAL FUND INCGLOBAL PERMANENCE PORTFOLIO		1.301	0,002%		
MORGAN STANLEY INVESTMENT FUNDS		21.717	0,036%		
MSCI ACWI EX-U.S. IMI INDEX FUND B2		1.284	0,002%		
MSCI EMU IMI INDEX FUND B (EMUIMIB)		23	0,000%		
MUL- LYX FTSE IT ALL CAP PIR 2		1.577	0,003%		
MULTI SOLUTIONS - PICTET MULTI ASSET OPPORTUNITIES		70	0,000%		
MUNICIPAL POLICE EMPLOYEES RETIREMENT SYSTEM		6.175	0,010%		
NATIONAL RURAL ELECTRIC COOPERATIVE ASSOCIATION (RS		82.119	0,136%		
NATIONWIDE INTERNATIONAL SMALL CAP FUND		25.267	0,042%		
NATWEST TRUSTEE AND DEPOSITARY SERVICES LIMITED AS TRUSTEE O		1.349	0,002%		
NEW YORK STATE TEACHERS RETIREMENT SYSTEM		30.090	0,050%		
NFS LIMITED		648	0,001%		
NORTHERN TRUST GLOBAL INVESTMENTS COLLECTIVE FUNDS TRUST		31.519	0,052%		
NTGI-QM COMMON DAILY ALL COUNTRY WORLD EX-US INVESTABLE MARKET INDEX FUND - NON LENDING		1.098	0,002%		
OLD MUTUAL GLOBAL EQUITY FUND UK LIMITED		9.197	0,015%		
ONCOR RETIREMENT PLAN TRUST		4.172	0,007%		
ONEPATH GLOBAL SHARES - SMALL CAP (UNHEDGED) INDEXPOOL		1.560	0,003%		
ONETO VALENTINA	NTOVNT72A57A182J	10	0,000%		
PARAMETRIC INTERNATIONAL EQUITYFUND		6.234	0,010%		
PASTEUR ISR		24.064	0,040%		
PEMBROKE INTERNATIONAL GROWTH FUND		19.627	0,032%		
PENSION RESERVES INVESTMENT TRUST FUND		9.071	0,015%		
PGIM JENNISON INTERNATIONAL OPPORTUNITIES FUND		1.459.288	2,412%		
PGIM STRATEGIC INVESTMENTS, INC.		1.676	0,003%		
PICTET - GLOBAL MEGATREND SELECTION		157.733	0,261%		
PICTET - MULTI ASSET GLOBAL OPPORTUNITIES		2.406	0,004%		
PICTET - PREMIUM BRANDS		282.059	0,466%		
PINEBRIDGE DYNAMIC ASSET ALLOCATION FUND		409	0,001%		
PINEBRIDGE GLOBAL DYNAMIC ASSETALLOCATION FUND		582	0,001%		
PINEBRIDGE GLOBAL DYNAMIC ASSETALLOCATION FUND LLC		302	0,000%		
PINEBRIDGE GLOBAL FUNDS		622	0,001%		
PINEBRIDGE INVESTMENTS FCP RAIF		427	0,001%		
POLICEMEN'S ANNUITY AND BENEFIT FUND OF CHICAGO		2.800	0,005%		
PREMIER MITON EUROPEAN OPPORTUNITIES FUND		1.441.576	2,383%		
PREMIER MITON EUROPEAN SUSTAINABLE LEADERS FUND		47.665	0,079%		
PROGETTO NOVANTUNO S.R.L.	03222700548	23.800	0,039%		
PRUDENTIAL BANK AND TRUST FSB		16.145	0,027%		
PRUDENTIAL INVESTMENT PORTFOLIOS 12 PGIM JENNISON INTERNATIONAL SMALL MID CAP OPPORTUNITIES FUND		1.368	0,002%		
PRUDENTIAL RETIREMENT INSURANCE ANNUITY COMPANY		8.768	0,014%		
PRUDENTIAL TRUST COMPANY COLLECTIVE TRUST		33.235	0,055%		
PUBLIC AUTHORITY FOR SOCIAL INSURANCE		854	0,001%		
PUBLIC EMPLOYEES' LONG TERM CARE FUND		64.964	0,107%		
PUBLIC EMPLOYEES RETIREMENT ASSOCIATION OF COLORADO		40.171	0,066%		
PUBLIC EMPLOYEES RETIREMENT ASSOCIATION OF NEW MEXICO		71	0,000%		
PUBLIC EMPLOYEES RETIREMENT SYSTEM OF MISSISSIPPI		465	0,001%		
PUBLIC EMPLOYEES RETIREMENT SYSTEM OF OHIO		10.557	0,017%		
PUBLIC SCHOOL TEACHERS PENSION AND RETIREMENT FUND OF CHICAGO		52.857	0,087%		

*Luigi*

Anagrafica	CF/PI	Azioni	% su Votanti	Voti	% Votanti
PUTNAM INVESTMENT HOLDINGS LLC.		53	0,000%		
RAINIER INTERNATIONAL DISCOVERY SERIES		60.757	0,100%		
RAINIER INTERNATIONAL SMALL CAP EQUITY COLLECTIVE TRUST FUND		21.544	0,036%		
RSS INV COMMINGLED EMPLOYEE BENEFIT FUNDS TRUST		807	0,001%		
Ruggero Giovanni Maman		2.000	0,003%		
S CAVAMAC ACTIONS EURO		23.143	0,038%		
SALT RIVER PIMA-MARICOPA INDIAN COMMUNITY		4.427	0,007%		
SBC MASTER PENSION TRUST		6.581	0,011%		
SCHWAB INTERNATIONAL SMALLCAP EQUITY ETF		53.523	0,088%		
SEG PARTNERS II LP CO SELECT EQUITY GROUP LP ACTING AS FUND MANAGER		1.995.385	3,298%		
SEG PARTNERS OFFSHORE MASTER FUND LTD SELECT EQUITY GROUP LP		1.109.436	1,834%		
SELECT PARTNERS ELS MASTER FUND LTD C/O SELECT EQUITY GROUP LP		105.114	0,174%		
SHELL CANADA 2007 PENSION PLAN		313	0,001%		
SKL INVESTMENT GROUP LLC 121 SOUTH		2.290	0,004%		
SLIC ER EX UK SM CM FD XESC		14.867	0,025%		
SMALLCAP WORLD FUND INC		576.000	0,952%		
SPARTAN GROUP TRUST FOR EMPLOYEE BENEFIT PLANS.		575	0,001%		
SPDR PORTFOLIO DEVELOPED WORLD EXUS ETF		18.910	0,031%		
SPDR PORTFOLIO EUROPE ETF		603	0,001%		
SSB MSCI ACWI EX USA IMI SCREENED NONLENDING COMMON TRUST FUND		1.788	0,003%		
SSB MSCI EAFE SMALL CAP INDEX SECURITIES LENDING COMMON FND		15.594	0,026%		
SSGA SPDR ETFS EUROPE II PUBLICLIMITED COMPANY		8.743	0,014%		
SST GLOB ADV TAX EXEMPT RETIREMENT PLANS		82.024	0,136%		
STANDARD LIFE INVESTMENTS GLOBAL		139.536	0,231%		
STATE OF CONNECTICUT RETIREMENTPLANS + TRUST FUNDS		7.681	0,013%		
STATE OF NEW MEXICO STATE INVESTMENT COUNCIL		37.232	0,062%		
STATE OF WISCONSIN INVESTMENT BOARD		1	0,000%		
STATE STREET GLOBAL ALL CAP EQUITY EXUS INDEX PORTFOLIO		5.684	0,009%		
STICHTING PENSIOENFONDS HORECA AND CATERING		3.024	0,005%		
STICHTING PENSIOENFONDS VOOR HUISARTSEN		1.852	0,003%		
STICHTING PHILIPS PENSIOENFONDS		605	0,001%		
STRATEGIC INTERNATIONAL EQUITY FUND		1.020	0,002%		
SUNSUPER SUPERANNUATION FUND		513	0,001%		
SYCOMORE FUND SICAV - SYCOMORE EUROPE HAPPY @ WORK		62.500	0,103%		
SYCOMORE FUND SICAV- SYCOMORE GLOBAL HAPPY @ WORK		474	0,001%		
SYCOMORE SELECTION RESPONSABLE		123.161	0,204%		
TAXMANAGED INTERNATIONAL EQUITYPORTFOLIO		1.252	0,002%		
TEMPLETON GLOBAL SMALLER COMPANIES FUND		243.755	0,403%		
TEMPLETON INSTITUTIONAL FUNDS - FOREIGN SMALLER COMPANIES SERIES		77.568	0,128%		
TEMPLETON INTERNATIONAL SMALLER COMPANIES FUND.		76.400	0,126%		
THE BANK OF AMERICA PENSION PLAN FOR LEGACY COMPANIES		15.416	0,025%		
THE BANK OF NEW YORK MELLON EMPLOYEE BENEFIT COLLECTIVE INVESTMENT FUND PLAN		1.496	0,002%		
THE BOEING COMPANY EMPLOYEE RETIREMENT PLANS MASTER TRUST		14.849	0,025%		
THE CHARLOTTE-MECKLENBURG HOSPITAL AUTHORITY		8.943	0,015%		
THE CIVIL SERVICE SUPERANNUATION FUND		43.646	0,072%		
THE JUPITER GLOBAL FUND SICAV		91.376	0,151%		
THE MASTER TRUST BANK OF JAPAN, LTD. AS TRUSTEE FOR GOVERNMENT PENSION INVESTMENT FUND 400045887		1.725	0,003%		
THE NOMURA TRUST AND BANKING C		50.000	0,083%		
THE PRUDENTIAL SERIES FUND PSF INTERNATIONAL GROWTH PORTF		12.585	0,021%		
THE REGENTS OF THE UNIVERSITY OF CALIFORNIA		15.740	0,026%		
THE ROYAL INST FOR THE ADVANCEMENT OF LEARNING MCGILL UNIVERSITY		4.402	0,007%		
TREASURER OF THE STATE OF NORTH CAROLINA EQUITY INVESTMENT		83.058	0,137%		
TRINITY HEALTH CORPORATION		17.654	0,029%		
TRUST II BRIGHTHOUSEDIMENSIONALINT SMALL COMPANY PORTFOLIO		9.914	0,016%		
TRUTH INITIATIVE FOUNDATION		953	0,002%		
UBS (US) GROUP TRUST		2.330	0,004%		
UBS FUND MANAGEMENT (SWITZERLAND) AG ON BEHALF OF ZURICH INVESTINSTITUTIONAL FUN		1.530	0,003%		

*Amich*

Anagrafica	CF/PI	Azioni	% su Totanti	Voti	% Totanti
UBS FUND MANAGEMENT (SWITZERLAND) AG.		14.508	0,024%		
UBS LUX FUND SOLUTIONS		8.435	0,014%		
UNITED NATIONS JOINT STAFF PENSION FUND		4.545	0,008%		
UNIVERSAL INVESTMENT AG TGV FOR MERKUR		8.057	0,013%		
UNIVERSAL-INVESTMENT-GESELLSCHAFT MBH ON BEHALF OF STBV-NW-UNIVERSAL-FONDS		1.033	0,002%		
UTAH RETIREMENT SYSTEMS		1.472	0,002%		
VANGUARD DEVELOPED MARKETS INDEX FUND		240.951	0,398%		
VANGUARD ESG DEVELOPED WORLD ALL CAP EQ INDEX FND UK		290	0,000%		
VANGUARD ESG INTERNATIONAL STOCK ETF		3.775	0,006%		
VANGUARD EUROPEAN STOCK INDEX FUND		71.485	0,118%		
VANGUARD FIDUCIARY TRUST COMPANY DEVELOPED MARKETS INDEX TRUST		1.053	0,002%		
VANGUARD FIDUCIARY TRUST COMPANY INSTITUTIONAL TOTAL INTERNATIONAL STOCK MARKET INDEX TRUST		20.737	0,034%		
VANGUARD FIDUCIARY TRUST COMPANY INSTITUTIONAL TOTAL INTERNATIONAL STOCK MARKET INDEX TRUST II		176.208	0,291%		
VANGUARD FTSE ALL WORLD EX US SMALL CAP INDEX FUND		125.367	0,207%		
VANGUARD FTSE DEVELOPED ALL CAPEX NORTH AMERICA INDEX ETF		3.860	0,006%		
VANGUARD FTSE DEVELOPED EUROPE ALL CAP INDEX ETF		449	0,001%		
VANGUARD FUNDS PUBLIC LIMITED COMPANY		114	0,000%		
VANGUARD INTERNATIONAL EXPLORER FUND		25.564	0,042%		
VANGUARD INTERNATIONAL SMALL COMPANIES INDEX FUND		5.671	0,009%		
VANGUARD INVESTMENT SERIES PUBLIC LIMITED COMPANY		17.399	0,029%		
VANGUARD TOTAL INTERNATIONAL STOCK INDEX FUND		432.988	0,716%		
VANGUARD TOTAL WORLD STOCK INDEX FUND		14.078	0,023%		
VERDIPAPIRFONDET KLP AKSJEGLOBAL SMALL CAP INDEKS I		6.224	0,010%		
VERIZON MASTER SAVINGS TRUST		14.300	0,024%		
VIF ICVC VANGUARD FTSE GLOBAL ALL CAP INDEX FUND		1.486	0,002%		
VIRGINIA RETIREMENT SYSTEM		1	0,000%		
VY INVESCO OPPENHEIMER GLOBAL PORTFOLIO		98.893	0,163%		
WASHINGTON STATE INVESTMENT BOARD		11.331	0,019%		
WHEELS COMMON INVESTMENT FUND		425	0,001%		
WHOLESALE INTERNATIONAL CORE EQUITIES (NZ HEDGED		87	0,000%		
WILLIAM BLAIR COLLECTIVE INVESTMENT TRUST		145.039	0,240%		
WILLIAM BLAIR INSTITUTIONAL INTERNATIONAL GROWTH FUND		39.407	0,065%		
WILLIAM BLAIR INTERNATIONAL GROWTH FUND		65.764	0,109%		
WILLIAM BLAIR INTERNATIONAL SMALL CAP GROWTH FUND		38.854	0,064%		
WTCN INTERNATIONAL SMALL CAP RESEARCH EQU		18.527	0,031%		
XTRACKERS MSCI EUROZONE HEDGED EQUITY ETF		66	0,000%		

Contrario 0 0,000%

Astenuto 40.537 0,067%

CITY OF NEW YORK GROUP TRUST		40.537	0,067%
------------------------------	--	--------	--------

Non Votante 0 0,000%

Totale votanti 60.503.095 100%



**BRUNELLO CUCINELLI**  
Assemblea Ordinaria  
27 aprile 2022

Allegato .....  
al rep. n. 60157/20314

Punto 2 dell'ordine del giorno.

Proposta di destinazione dell'utile di esercizio; delibere inerenti e conseguenti

Elenco dei partecipanti alla votazione per il tramite del Rappresentante Designato

Anagrafica	CF/PI	Azioni	% su Totanti	Voti	% Totanti
<b>Favorevole</b>				<b>60.503.095</b>	<b>100,000%</b>
A.A. BNPP AM ACTIONS PETITES CAP. EUROPE		42.535	0,070%		
ABERDEEN INVESTMENT FUNDS ICVC-ABERDEEN EUROPEAN SMALLER COMPANIES EQUITY FUND		57.500	0,095%		
ABERDEEN STANDARD SICAV I		22.653	0,037%		
ABU DHABI PENSION FUND		1.094	0,002%		
ADVANCED SERIES TRUST AST ACADEMIC STRATEGIES ASSET ALLOCATION PORTFOLIO		11.794	0,019%		
ADVANCED SERIES TRUST AST BALANCED ASSET ALLOCATION PORTFOLIO		13.336	0,022%		
ADVANCED SERIES TRUST AST CAPITAL GROWTH ASSET ALLOCATION PORTFOLIO		21.497	0,036%		
ADVANCED SERIES TRUST AST PRESERVATION ASSET ALLOCATION PORTFOLIO		4.446	0,007%		
ALASKA PERMANENT FUND CORPORATION		111	0,000%		
ALGERT GLOBAL EQUITY MARKET NEUTRAL MASTER FUND LP		1.379	0,002%		
ALIGHT SOLUTIONS LLC 401(K) PLAN TRUST		3.001	0,005%		
Allianz PV-WS RCM SysPro Indexing Euroland		5.620	0,009%		
AMERICAN CENTURY ETF TRUST-AVANTIS INTERNATIONAL EQUITY ETF		5.350	0,009%		
AMERICAN CENTURY ETF TRUST-AVANTIS INTERNATIONAL EQUITY FUND		330	0,001%		
AMERICAN CENTURY ETF TRUST-AVANTIS INTERNATIONAL LARGE CAP VALUE ETF		60	0,000%		
AMERICAN CENTURY ETF TRUST-AVANTIS RESPONSIBLE INTERNATIONAL EQUITY ETF		16	0,000%		
AMSELECT - SYCOMORE EURO EQUITY GROWTH		12.301	0,020%		
AMUNDI ACCUMULAZIONE ITALIA PIR 2023		9.400	0,016%		
AMUNDI DIVIDENDO ITALIA		24.800	0,041%		
AMUNDI FUNDS EUROPEAN EQUITY SMALL CAP		94.228	0,156%		
AMUNDI SGR SPA / AMUNDI RISPAR MIO ITALIA		150.638	0,249%		
AMUNDI SGR SPA / AMUNDI SVILUP PO ITALIA		627.500	1,037%		
AMUNDI VALORE ITALIA PIR		27.000	0,045%		
AON HEWITT COLLECTIVE INVESTMENT TRUST		5.231	0,009%		
AON SAVINGS PLAN TRUST		4.757	0,008%		
ARIZONA STATE RETIREMENT SYSTEM		9.700	0,016%		
AST INTERNATIONAL GROWTH PORTFOLIO		89.493	0,148%		
AST PRUDENTIAL GROWTH ALLOCATION PORTFOLIO		39.742	0,066%		
ATRIUM HEALTH FOUNDATION		397	0,001%		
AZ FUND 1		10.000	0,017%		
AZIMUT CAPITAL MANAGEMENT SGR S.P.A		5.000	0,008%		
AZL DFA INTERNATIONAL CORE EQUITY FUND		1.383	0,002%		
BAILLIE GIFFORD INTERNATIONAL SMALLER COMPANIES FUND		27.934	0,046%		
BL		194.489	0,321%		
BLACKROCK ASSET MANAGEMENT SCHWEIZ AG ON BEHALF OF ISHARES WORLD EX SWITZERLAND		4.893	0,008%		
BLACKROCK AUTHORISED CONTRACTUAL SCHEME I		4.321	0,007%		
BLACKROCK GLOBAL FUNDS		1.451	0,002%		
BLACKROCK INSTITUTIONAL TRUST COMPANY, N.A. INVESTMENT FUNDS FOR EMPLOYEE BENEFIT TRUSTS		189.379	0,313%		
BLACKROCK MSCI EAFE SMALL CAP EQUITY INDEX FUND B (EAFESMLB)		8.689	0,014%		
BLK MAGI FUND A SERIES TRUST		11	0,000%		
BNP PARIBAS EQUITY - FOCUS ITALIA		6.734	0,011%		
BNP PARIBAS FUNDS - EUROPE SMALL CAP		174.096	0,288%		
BNP PARIBAS SMALLCAP EUROLAND ISR		267.185	0,442%		
BNPP MODERATE FOCUS ITALIA		26.342	0,044%		
BON SECOURS MERCY HEALTH		8.522	0,014%		
BRIGHTHOUSE FUNDS TRUST I INVESCO GLOBAL EQUITY PORTFOLIO		87.374	0,144%		

*[Handwritten signature]*

Anagrafica	CF/PI	Azioni	% su Votanti	Voti	% Votanti
BUREAU OF LABOR FUNDS - LABOR RETIREMENT FUND		174	0,000%		
BUREAU OF LABOR FUNDS-LABOR INSURANCE FUND		218	0,000%		
BUREAU OF LABOR FUNDS-LABOR PENSION FUND		524	0,001%		
CALIFORNIA STATE TEACHERS' RETIREMENT SYSTEM		35.908	0,059%		
CAPITAL INTERNATIONAL FUND		5.662	0,009%		
CASSINI PARTNERS L.P.		37.797	0,062%		
CHALLENGE FUNDS - CHALLENGE ITALIAN EQUITY FUND		25.445	0,042%		
CITY OF NEW YORK GROUP TRUST		40.537	0,067%		
CITY OF PHILADELPHIA PUBLIC EMPLOYEES RETIREMENT SYSTEM		1.297	0,002%		
COLLEGE RETIREMENT EQUITIES FUND		41.433	0,068%		
COMMONSPIRIT HEALTH OPERATING INVESTMENT POOL LLC		10.431	0,017%		
COMMONSPIRIT HEALTH RETIREMENT MASTER TRUST		4.072	0,007%		
CONNECTICUT GENERAL LIFE INSURANCE COMPANY		59	0,000%		
COUNTY EMPLOYEES ANNUITY AND BENEFIT FUND OF COOK COUNTY		44.487	0,074%		
CPPIB KY SPC SEG PT D NON FLIP		9.131	0,015%		
CREDIT SUISSE FUNDS AG		920	0,002%		
CREDIT SUISSE INDEX FUND (LUX)		14.598	0,024%		
CUBIST CORE INVESTMENTS, L.P. C/O POINT72		6.040	0,010%		
DALLAS POLICE AND FIRE PENSION SYSTEM		8.636	0,014%		
DE SHAW ALL COUNTRY GLOBAL ALPHA EXTENSION PORTFOLIOS LLC		27	0,000%		
DEKA-RAB		1.288	0,002%		
DYNAMIC EQUITY MANAGERS PORTFOLIO 1 SERIES		32.461	0,054%		
EATON VANCE TRUST COMPANY COLLECTIVE INVESTMENT		334	0,001%		
ECOFI AVENIR PLUS		7.900	0,013%		
EMLES LUXURY GOODS ETF		1.146	0,002%		
EMN ASC FUND LP		1.203	0,002%		
ENSGN PEAK ADVISORS INC		2.786	0,005%		
EQ ADVISORS TRUST - EQ/GLOBAL EQUITY MANAGED VOLATILITY PORTFOLIO		18.978	0,031%		
EQ ADVISORS TRUST-EQ/INVESCO GLOBAL PORTFOLIO		28.804	0,048%		
ERAFF ACTIONS EURO VIII		35.465	0,059%		
ERAFF ACTIONS EUROPE SMALL CAP I		287.500	0,475%		
EURIZON AM MITO 25 (MULTIASSET ITALIAN OPPORTUNITIES 25)		30.108	0,050%		
EURIZON AM MITO 50 (MULTIASSET ITALIAN OPPORTUNITIES 50)		39.045	0,065%		
EURIZON AM MITO 95 (MULTIASSET ITALIAN OPPORTUNITIES 95)		5.011	0,008%		
EURIZON AZIONI ITALIA		33.000	0,055%		
EURIZON AZIONI PMI ITALIA		234.948	0,388%		
EURIZON CAPITAL SGR-PIR ITALIA 30		34.385	0,057%		
EURIZON PIR ITALIA AZIONI		10.453	0,017%		
EURIZON PROGETTO ITALIA 20		43.876	0,073%		
EURIZON PROGETTO ITALIA 40		171.539	0,284%		
EURIZON PROGETTO ITALIA 70		68.240	0,113%		
FCP ECHIQUIER LUXURY		7.919	0,013%		
FDNC ACTIONS EUROPE		7.346	0,012%		
FEDONE SRL	02826440543	34.034.000	56,252%		
FIAM GROUP TRUST FOR EMPLOYEE BENEFIT PLANS		85.200	0,141%		
FIAM SELECT INTERNATIONAL SMALL CAP EQUITY FUND, LLC		10.700	0,018%		
FIDELITY CONCORD STREET TRUST: FIDELITY SAI INTERNATIONAL S		10.743	0,018%		
FIDELITY CONTRAFUND FIDELITY ADVISOR NEW INSIGHTS FUND		958.800	1,585%		
FIDELITY FUNDS - SUSTAINABLE CONSUMER BRANDS POOL		127.909	0,211%		
FIDELITY GLOBAL CONSUMER INDUSTRIES FUND		9.150	0,015%		
FIDELITY GROUP TRUST FOR EMPLOYEE BENEFIT PLANS		68.738	0,114%		
FIDELITY MT VERNON STREET TRUST : FIDELITY NEW MILLENNIUM FUND		545.800	0,902%		
FIDELITY PURITAN TRUST FIDELITYPURITAN FUND		1.309.066	2,164%		
FIDELITY PURITAN TRUST FIDELITYPURITAN K6 FUND		35.475	0,059%		
FIDELITY RUTLAND SQUARE TRUST II STRATEGIC ADVISERS INT FUND		40.338	0,067%		
FIDELITY SALEM STREET TRUST: FIDELITY TOTAL INTERNATIONAL INDEX FUND		9.393	0,016%		
FIDELITY SECURITIES FUND: FIDELITY FLEX LARGE CAP GROWTH FUND		1.601.862	2,648%		
FIDELITY US ALL CAP FUND		234.800	0,388%		
FIRE AND POLICE EMPLOYEES' RETIREMENT SYSTEM OF THE CITY OF BALTIMORE		144	0,000%		
FIRST INITIATIVES INSURANCE LTD		1.968	0,003%		
FIRST TRUST EUROZONE ALPHADEX ETF		2.307	0,004%		
FIRST TRUST EUROZONE ALPHADEX UCITS ETF		10.905	0,018%		

*[Handwritten signature]*

Anagrafica	CF/PI	Azioni	% su Votanti	Voti	% Votanti
FLEXSHARES MORNINGSTAR DEVELOPED MARKETS EX-US FACTOR TILT INDEX FUND		660	0,001%		
FLORIDA RETIREMENT SYSTEM		54.929	0,091%		
FONDS DE RESERVE POUR LES RETRAITES		38.303	0,063%		
FORD MOTOR COMPANY OF CANADA, LIMITED PENSION TRUST		7	0,000%		
FRANCE INVESTISSEMENT CAPITALISATIONS MOYENNES		31.996	0,053%		
FRANKLIN TEMPLETON INVESTMENT FUNDS		24.221	0,040%		
FUNDITA S.R.L.	10033061002	1.156.100	1,911%		
G.A.-FUND-B - EURO EQUITIES		30.780	0,051%		
GAMAX FUNDS - JUNIOR		32.489	0,054%		
GENERALI ITALIA SPA		16.194	0,027%		
GMI INVESTMENT TRUST		6.820	0,011%		
GOVERNMENT OF NORWAY		415.724	0,687%		
GROUPAMA AVENIR EURO		926.337	1,531%		
GROUPAMA CR AVENIR EURO		24.083	0,040%		
HDI ASSICURAZIONI SPA - FPA LINEA DINAMICA	04349061004	2.870	0,005%		
HDI ASSICURAZIONI SPA - FPA LINEA EQUILIBRATA	04349061004	4.299	0,007%		
Helaba Invest Kapitalanlagegesellschaft mbH		26.047	0,043%		
Helium Alpha		4.737	0,008%		
IBM 401(K) PLUS PLAN TRUST		5.745	0,009%		
ILLINOIS MUNICIPAL RETIREMENT FUND		60.843	0,101%		
INDIANA PUBLIC RETIREMENT SYSTEM		569	0,001%		
INTERNATIONAL MONETARY FUND		2.710	0,004%		
INVESCO FUNDS		226	0,000%		
INVESCO GLOBAL EQUITY TRUST		8.602	0,014%		
INVESCO GLOBAL FUND		773.116	1,278%		
INVESCO GLOBAL GROWTH FUND		44.472	0,074%		
INVESCO GLOBAL OPPORTUNITIES FUND		1.500.000	2,479%		
INVESCO GLOBAL SMALL COMPANIES CLASS		25.539	0,042%		
INVESCO INTACTIVE BALANCED INCOME PORTFOLIO		3.563	0,006%		
INVESCO MARKETS II PLC		201	0,000%		
INVESCO OPPENHEIMER GLOBAL ALLOCATION FUND		5.334	0,009%		
INVESCO V.I. GLOBAL FUND		153.947	0,254%		
ISHARES ALL-COUNTRY EQUITY INDEX FUND		74	0,000%		
ISHARES CORE MSCI EAFE ETF		195.883	0,324%		
ISHARES CORE MSCI EAFE IMI INDEX ETF		9.656	0,016%		
ISHARES CORE MSCI EUROPE ETF		19.249	0,032%		
ISHARES CORE MSCI INTERNATIONALDEVELOPED MARKETS ETF		15.414	0,025%		
ISHARES CORE MSCI TOTAL INTERNATIONAL STOCK ETF		37.846	0,063%		
ISHARES III PUBLIC LIMITED COMPANY		449	0,001%		
ISHARES MSCI EAFE SMALL-CAP ETF		152.647	0,252%		
ISHARES MSCI EUROPE IMI INDEX ETF		640	0,001%		
ISHARES MSCI EUROPE SMALL-CAP ETF		3.779	0,006%		
ISHARES VII PLC		68.806	0,114%		
JENNISON INTERNATIONAL EQUITY OPPORTUNITIES CIT		28.388	0,047%		
JHF II INTL SMALL CO FUND		12.373	0,020%		
JHVIT INTL SMALL CO TRUST		1.790	0,003%		
JNL MULTIMANAGER INTERNATIONAL SMALL CAP FUND		136.899	0,226%		
JNL/DFA INTERNATIONAL CORE EQUITY FUND		1.502	0,002%		
JNL/INVESCO GLOBAL GROWTH FUND		151.901	0,251%		
JOHN LEWIS PARTNERSHIP PENSIONS TRUST AS TRUSTEES OF THE JOHN LEWIS PARTNERSHIP TRUST FOR PENSIONS		164	0,000%		
JUPITER EUROPEAN SMALLER COMPANIES FUND		13.015	0,022%		
KAISER FOUNDATION HOSPITALS		2.260	0,004%		
KAISER PERMANENTE GROUP TRUST		3.075	0,005%		
KAPITALFORENINGEN MP INVEST INTERNATIONALE AKTIER		5.603	0,009%		
LEGAL & GENERAL ICAV		81	0,000%		
LEGAL AND GENERAL ASSURANCE (PENSIONS MANAGEMENT) LIMITED		17.052	0,028%		
LO Funds - Continental Europe Family Leaders 18.05.2017		35.000	0,058%		
LO Funds - Continental Europe Small & Mid Leaders 18.05.2017		68.063	0,112%		
LOCKHEED MARTIN CORPORATION DEFINED CONTRIBUTION PLANS MASTER TR		41.338	0,068%		
LOCKHEED MARTIN CORPORATION MASTER RETIREMENT TRUST		70.187	0,116%		
LONVIA AVENIR MID-CAP EURO		10.022	0,017%		
LOS ANGELES COUNTY EMPLOYEES RETIREMENT ASSOCIATI		173	0,000%		
LVIP DIMENSIONAL INTERNATIONAL CORE EQUITY FUND		2.373	0,004%		
LYXINDX FUND - LYXOR MSCI EMU		11.807	0,020%		
LYXOR FTSE ITALIA MID CAP PIR		142.245	0,235%		
M INTERNATIONAL EQUITY FUND		732	0,001%		

*[Handwritten signature]*

Anagrafica	CF/PI	Azioni	% su Totanti	Voti	% Totanti
MAIN I - UNIVERSAL - FONDS		28.200	0,047%		
MARYLAND STATE RETIREMENT PENSION SYSTEM		2.712	0,004%		
MASSMUTUAL PREMIER GLOBAL FUND		19.520	0,032%		
MCGILL UNIVERSITY PENSION FUND		2.193	0,004%		
MERCER QIF CCF		5.459	0,009%		
MERCER QIF FUND PLC		3.125	0,005%		
MERCER UCITS COMMON CONTRACTUALFUND		7.771	0,013%		
MERCY HEALTH RETIREMENT TRUST		1.070	0,002%		
MERIFIN CAPITAL BV		2.861	0,005%		
MGI FUNDS PLC		7.439	0,012%		
MOMENTUM GLOBAL FUNDS		3.300	0,005%		
MONETARY AUTHORITY OF SINGAPORE		640	0,001%		
MONTANA BOARD OF INVESTMENTS		11.211	0,019%		
MONTANARO EUROPEAN SMALLER COMPANIES TRUST PLC		150.000	0,248%		
MORG ST COUNTERPOINT GLOBAL PORTFOLIO		417	0,001%		
MORGAN STANLEY DEFINED CONTRIBUTION MASTER TRUST		13.300	0,022%		
MORGAN STANLEY INSTITUTIONAL FUND INCGLOBAL PERMANENCE PORTFOLIO		1.301	0,002%		
MORGAN STANLEY INVESTMENT FUNDS		21.717	0,036%		
MSCI ACWI EX-U.S. IMI INDEX FUND B2		1.284	0,002%		
MSCI EMU IMI INDEX FUND B (EMUMIB)		23	0,000%		
MUL- LYX FTSE IT ALL CAP PIR 2		1.577	0,003%		
MULTI SOLUTIONS - PICTET MULTI ASSET OPPORTUNITIES		70	0,000%		
MUNICIPAL POLICE EMPLOYEES RETIREMENT SYSTEM		6.175	0,010%		
NATIONAL RURAL ELECTRIC COOPERATIVE ASSOCIATION (RS		82.119	0,136%		
NATIONWIDE INTERNATIONAL SMALL CAP FUND		25.267	0,042%		
NATWEST TRUSTEE AND DEPOSITARY SERVICES LIMITED AS TRUSTEE O		1.349	0,002%		
NEW YORK STATE TEACHERS RETIREMENT SYSTEM		30.090	0,050%		
NFS LIMITED		648	0,001%		
NORTHERN TRUST GLOBAL INVESTMENTS COLLECTIVE FUNDS TRUST		31.519	0,052%		
NTGI-QM COMMON DAILY ALL COUNTRY WORLD EX-US INVESTABLE MARKET INDEX FUND - NON LENDING		1.098	0,002%		
OLD MUTUAL GLOBAL EQUITY FUND UK LIMITED		9.197	0,015%		
ONCOR RETIREMENT PLAN TRUST		4.172	0,007%		
ONEPATH GLOBAL SHARES - SMALL CAP (UNHEDGED) INDEXPOOL		1.560	0,003%		
ONETO VALENTINA	NTOVNT72A57A182J	10	0,000%		
PARAMETRIC INTERNATIONAL EQUITYFUND		6.234	0,010%		
PASTEUR ISR		24.064	0,040%		
PEMBROKE INTERNATIONAL GROWTH FUND		19.627	0,032%		
PENSION RESERVES INVESTMENT TRUST FUND		9.071	0,015%		
PGIM JENNISON INTERNATIONAL OPPORTUNITIES FUND		1.459.288	2,412%		
PGIM STRATEGIC INVESTMENTS, INC.		1.676	0,003%		
PICTET - GLOBAL MEGATREND SELECTION		157.733	0,261%		
PICTET - MULTI ASSET GLOBAL OPPORTUNITIES		2.406	0,004%		
PICTET - PREMIUM BRANDS		282.059	0,466%		
PINEBRIDGE DYNAMIC ASSET ALLOCATION FUND		409	0,001%		
PINEBRIDGE GLOBAL DYNAMIC ASSETALLOCATION FUND		582	0,001%		
PINEBRIDGE GLOBAL DYNAMIC ASSETALLOCATION FUND LLC		302	0,000%		
PINEBRIDGE GLOBAL FUNDS		622	0,001%		
PINEBRIDGE INVESTMENTS FCP RAIF		427	0,001%		
POLICEMEN'S ANNUITY AND BENEFIT FUND OF CHICAGO		2.800	0,005%		
PREMIER MITON EUROPEAN OPPORTUNITIES FUND		1.441.576	2,383%		
PREMIER MITON EUROPEAN SUSTAINABLE LEADERS FUND		47.665	0,079%		
PROGETTO NOVANTUNO S.R.L.	03222700548	23.800	0,039%		
PRUDENTIAL BANK AND TRUST FSB		16.145	0,027%		
PRUDENTIAL INVESTMENT PORTFOLIOS 12 PGIM JENNISON INTERNATIONAL SMALL MID CAP OPPORTUNITIES FUND		1.368	0,002%		
PRUDENTIAL RETIREMENT INSURANCE ANNUITY COMPANY		8.768	0,014%		
PRUDENTIAL TRUST COMPANY COLLECTIVE TRUST		33.235	0,055%		
PUBLIC AUTHORITY FOR SOCIAL INSURANCE		854	0,001%		
PUBLIC EMPLOYEES' LONG TERM CARE FUND		64.964	0,107%		
PUBLIC EMPLOYEES RETIREMENT ASSOCIATION OF COLORADO		40.171	0,066%		
PUBLIC EMPLOYEES RETIREMENT ASSOCIATION OF NEW MEXICO		71	0,000%		
PUBLIC EMPLOYEES RETIREMENT SYSTEM OF MISSISSIPPI		465	0,001%		
PUBLIC EMPLOYEES RETIREMENT SYSTEM OF OHIO		10.557	0,017%		
PUBLIC SCHOOL TEACHERS PENSION AND RETIREMENT FUND OF CHICAGO		52.857	0,087%		
PUTNAM INVESTMENT HOLDINGS LLC.		53	0,000%		

*Luigi*

Anagrafica	CF/PI	Azioni	% su Votanti	Voti	% Votanti
RAINIER INTERNATIONAL DISCOVERY SERIES		60.757	0,100%		
RAINIER INTERNATIONAL SMALL CAP EQUITY COLLECTIVE TRUST FUND		21.544	0,036%		
RSS INV COMMINGLED EMPLOYEE BENEFIT FUNDS TRUST		807	0,001%		
Ruggero Giovanni Maman		2.000	0,003%		
S CAVAMAC ACTIONS EURO		23.143	0,038%		
SALT RIVER PIMA-MARICOPA INDIAN COMMUNITY		4.427	0,007%		
SBC MASTER PENSION TRUST		6.581	0,011%		
SCHWAB INTERNATIONAL SMALLCAP EQUITY ETF		53.523	0,088%		
SEG PARTNERS II LP CO SELECT EQUITY GROUP LP ACTING AS FUND MANAGER		1.995.385	3,298%		
SEG PARTNERS OFFSHORE MASTER FUND LTD SELECT EQUITY GROUP LP		1.109.436	1,834%		
SELECT PARTNERS ELS MASTER FUND LTD C/O SELECT EQUITY GROUP LP		105.114	0,174%		
SHELL CANADA 2007 PENSION PLAN		313	0,001%		
SKL INVESTMENT GROUP LLC 121 SOUTH		2.290	0,004%		
SLIC ER EX UK SM CM FD XESC		14.887	0,025%		
SMALLCAP WORLD FUND INC		576.000	0,952%		
SPARTAN GROUP TRUST FOR EMPLOYEE BENEFIT PLANS.		575	0,001%		
SPDR PORTFOLIO DEVELOPED WORLD EXUS ETF		18.910	0,031%		
SPDR PORTFOLIO EUROPE ETF		603	0,001%		
SSB MSCI ACWI EX USA IMI SCREENED NONLENDING COMMON TRUST FUND		1.788	0,003%		
SSB MSCI EAFE SMALL CAP INDEX SECURITIES LENDING COMMON FND		15.594	0,026%		
SSGA SPDR ETFS EUROPE II PUBLICLIMITED COMPANY		8.743	0,014%		
SST GLOB ADV TAX EXEMPT RETIREMENT PLANS		82.024	0,136%		
STANDARD LIFE INVESTMENTS GLOBAL		139.536	0,231%		
STATE OF CONNECTICUT RETIREMENTPLANS + TRUST FUNDS		7.681	0,013%		
STATE OF NEW MEXICO STATE INVESTMENT COUNCIL		37.232	0,062%		
STATE OF WISCONSIN INVESTMENT BOARD		1	0,000%		
STATE STREET GLOBAL ALL CAP EQUITY EXUS INDEX PORTFOLIO		5.684	0,009%		
STICHTING PENSIOENFONDS HORECA AND CATERING		3.024	0,005%		
STICHTING PENSIOENFONDS VOOR HUISARTSEN		1.852	0,003%		
STICHTING PHILIPS PENSIOENFONDS		605	0,001%		
STRATEGIC INTERNATIONAL EQUITY FUND		1.020	0,002%		
SUNSUPER SUPERANNUATION FUND		513	0,001%		
SYCOMORE FUND SICAV - SYCOMORE EUROPE HAPPY @ WORK		62.500	0,103%		
SYCOMORE FUND SICAV- SYCOMORE GLOBAL HAPPY @ WORK		474	0,001%		
SYCOMORE SELECTION RESPONSABLE		123.161	0,204%		
TAXMANAGED INTERNATIONAL EQUITYPORTFOLIO		1.252	0,002%		
TEMPLETON GLOBAL SMALLER COMPANIES FUND		243.755	0,403%		
TEMPLETON INSTITUTIONAL FUNDS - FOREIGN SMALLER COMPANIES SERIES		77.568	0,128%		
TEMPLETON INTERNATIONAL SMALLER COMPANIES FUND.		76.400	0,126%		
THE BANK OF AMERICA PENSION PLAN FOR LEGACY COMPANIES		15.416	0,025%		
THE BANK OF NEW YORK MELLON EMPLOYEE BENEFIT COLLECTIVE INVESTMENT FUND PLAN		1.496	0,002%		
THE BOEING COMPANY EMPLOYEE RETIREMENT PLANS MASTER TRUST		14.849	0,025%		
THE CHARLOTTE-MECKLENBURG HOSPITAL AUTHORITY		8.943	0,015%		
THE CIVIL SERVICE SUPERANNUATION FUND		43.646	0,072%		
THE JUPITER GLOBAL FUND SICAV		91.376	0,151%		
THE MASTER TRUST BANK OF JAPAN, LTD. AS TRUSTEE FOR GOVERNMENT PENSION INVESTMENT FUND 400045887		1.725	0,003%		
THE NOMURA TRUST AND BANKING C		50.000	0,083%		
THE PRUDENTIAL SERIES FUND PSF INTERNATIONAL GROWTH PORTF		12.585	0,021%		
THE REGENTS OF THE UNIVERSITY OF CALIFORNIA		15.740	0,026%		
THE ROYAL INST FOR THE ADVANCEMENT OF LEARNING MCGILL UNIVERSITY		4.402	0,007%		
TREASURER OF THE STATE OF NORTH CAROLINA EQUITY INVESTMENT		83.058	0,137%		
TRINITY HEALTH CORPORATION		17.654	0,029%		
TRUST II BRIGHTHOUSEDIMENSIONALINT SMALL COMPANY PORTFOLIO		9.914	0,016%		
TRUTH INITIATIVE FOUNDATION		953	0,002%		
UBS (US) GROUP TRUST		2.330	0,004%		
UBS FUND MANAGEMENT (SWITZERLAND) AG ON BEHALF OF ZURICH INVESTINSTITUTIONAL FUN		1.530	0,003%		
UBS FUND MANAGEMENT (SWITZERLAND) AG.		14.508	0,024%		

*Luigi*

Anagrafica	CF/PI	Azioni	% su Votanti	Voti	% Votanti
UBS LUX FUND SOLUTIONS		8.435	0,014%		
UNITED NATIONS JOINT STAFF PENSION FUND		4.545	0,008%		
UNIVERSALINVESTMENTAG TGV FOR MERKUR		8.057	0,013%		
UNIVERSAL-INVESTMENT-GESELLSCHAFT MBH ON BEHALF OF STBV-NW-UNIVERSAL-FONDS		1.033	0,002%		
UTAH RETIREMENT SYSTEMS		1.472	0,002%		
VANGUARD DEVELOPED MARKETS INDEX FUND		240.951	0,398%		
VANGUARD ESG DEVELOPED WORLD ALL CAP EQ INDEX FND UK		290	0,000%		
VANGUARD ESG INTERNATIONAL STOCK ETF		3.775	0,006%		
VANGUARD EUROPEAN STOCK INDEX FUND		71.485	0,118%		
VANGUARD FIDUCIARY TRUST COMPANY DEVELOPED MARKETS INDEX TRUST		1.053	0,002%		
VANGUARD FIDUCIARY TRUST COMPANY INSTITUTIONAL TOTAL INTERNATIONAL STOCK MARKET INDEX TRUST		20.737	0,034%		
VANGUARD FIDUCIARY TRUST COMPANY INSTITUTIONAL TOTAL INTERNATIONAL STOCK MARKET INDEX TRUST II		176.208	0,291%		
VANGUARD FTSE ALL WORLD EX US SMALL CAP INDEX FUND		125.367	0,207%		
VANGUARD FTSE DEVELOPED ALL CAPEX NORTH AMERICA INDEX ETF		3.860	0,006%		
VANGUARD FTSE DEVELOPED EUROPE ALL CAP INDEX ETF		449	0,001%		
VANGUARD FUNDS PUBLIC LIMITED COMPANY		114	0,000%		
VANGUARD INTERNATIONAL EXPLORER FUND		25.564	0,042%		
VANGUARD INTERNATIONAL SMALL COMPANIES INDEX FUND		5.671	0,009%		
VANGUARD INVESTMENT SERIES PUBLIC LIMITED COMPANY		17.399	0,029%		
VANGUARD TOTAL INTERNATIONAL STOCK INDEX FUND		432.988	0,716%		
VANGUARD TOTAL WORLD STOCK INDEX FUND		14.078	0,023%		
VERDIPAPIRFONDET KLP AKSJEGLOBAL SMALL CAP INDEKS I		6.224	0,010%		
VERIZON MASTER SAVINGS TRUST		14.300	0,024%		
VIF ICVC VANGUARD FTSE GLOBAL ALL CAP INDEX FUND		1.486	0,002%		
VIRGINIA RETIREMENT SYSTEM		1	0,000%		
VY INVESCO OPPENHEIMER GLOBAL PORTFOLIO		98.893	0,163%		
WASHINGTON STATE INVESTMENT BOARD		11.331	0,019%		
WHEELS COMMON INVESTMENT FUND		425	0,001%		
WHOLESALE INTERNATIONAL CORE EQUITIES (NZ HEDGED		87	0,000%		
WILLIAM BLAIR COLLECTIVE INVESTMENT TRUST		145.039	0,240%		
WILLIAM BLAIR INSTITUTIONAL INTERNATIONAL GROWTH FUND		39.407	0,065%		
WILLIAM BLAIR INTERNATIONAL GROWTH FUND		65.764	0,109%		
WILLIAM BLAIR INTERNATIONAL SMALL CAP GROWTH FUND		38.854	0,064%		
WTCN INTERNATIONAL SMALL CAP RESEARCH EQU		18.527	0,031%		
XTRACKERS MSCI EUROZONE HEDGED EQUITY ETF		66	0,000%		

Contrario	0	0,000%
Astenuto	0	0,000%
Non Votante	0	0,000%
Totale votanti	<u>60.503.095</u>	<u>100%</u>

*Luigi*

**BRUNELLO CUCINELLI**  
**Assemblea Ordinaria**  
**27 aprile 2022**


Allegato ..... E .....  
al rep. n. 60.157/20314

**Punto 3.1 dell'ordine del giorno.**

Relazione sulla politica in materia di remunerazione e sui compensi corrisposti ai sensi dell'art. 123-ter del D. Lgs. 58/1998: Deliberazione ai sensi dell'art. 123-ter, comma 3-ter, del D. Lgs. 58/1998 sulla prima sezione della Relazione;

*Elenco dei partecipanti alla votazione per il tramite del Rappresentante Designato*

Anagrafica	CF/PI	Azioni	% su Votanti	Voti	% Votanti
<b>Favorevole</b>				<b>46.734.289</b>	<b>77,243%</b>
ADVANCED SERIES TRUST AST ACADEMIC STRATEGIES ASSET ALLOCATION PORTFOLIO		11.794		0,019%	
ADVANCED SERIES TRUST AST BALANCED ASSET ALLOCATION PORTFOLIO		13.336		0,022%	
ADVANCED SERIES TRUST AST CAPITAL GROWTH ASSET ALLOCATION PORTFOLIO		21.497		0,036%	
ADVANCED SERIES TRUST AST PRESERVATION ASSET ALLOCATION PORTFOLIO		4.446		0,007%	
AST INTERNATIONAL GROWTH PORTFOLIO		89.493		0,148%	
AST PRUDENTIAL GROWTH ALLOCATION PORTFOLIO		39.742		0,066%	
CAPITAL INTERNATIONAL FUND		5.662		0,009%	
CASSINI PARTNERS L.P.		37.797		0,062%	
COLLEGE RETIREMENT EQUITIES FUND		41.433		0,068%	
DYNAMIC EQUITY MANAGERS PORTFOLIO 1 SERIES		32.461		0,054%	
EURIZON AM MITO 25 (MULTIASSET ITALIAN OPPORTUNITIES 25)		30.108		0,050%	
EURIZON AM MITO 50 (MULTIASSET ITALIAN OPPORTUNITIES 50)		39.045		0,065%	
EURIZON AM MITO 95 (MULTIASSET ITALIAN OPPORTUNITIES 95)		5.011		0,008%	
EURIZON AZIONI ITALIA		33.000		0,055%	
EURIZON AZIONI PMI ITALIA		234.948		0,388%	
EURIZON CAPITAL SGR-PIR ITALIA 30		34.385		0,057%	
EURIZON PIR ITALIA AZIONI		10.453		0,017%	
EURIZON PROGETTO ITALIA 20		43.876		0,073%	
EURIZON PROGETTO ITALIA 40		171.539		0,284%	
EURIZON PROGETTO ITALIA 70		68.240		0,113%	
FEDONE SRL	02826440543	34.034.000		56,252%	
FIAM GROUP TRUST FOR EMPLOYEE BENEFIT PLANS		85.200		0,141%	
FIAM SELECT INTERNATIONAL SMALL CAP EQUITY FUND, LLC		10.700		0,018%	
FIDELITY CONTRAFUND FIDELITY ADVISOR NEW INSIGHTS FUND		958.800		1,585%	
FIDELITY GROUP TRUST FOR EMPLOYEE BENEFIT PLANS		68.738		0,114%	
FIDELITY MT VERNON STREET TRUST : FIDELITY NEW MILLENNIUM FUND		545.800		0,902%	
FIDELITY PURITAN TRUST FIDELITYPURITAN FUND		1.309.066		2,164%	
FIDELITY PURITAN TRUST FIDELITYPURITAN K6 FUND		35.475		0,059%	
FIDELITY SECURITIES FUND: FIDELITY FLEX LARGE CAP GROWTH FUND		1.601.862		2,648%	
FIDELITY US ALL CAP FUND		234.800		0,388%	
FLEXSHARES MORNINGSTAR DEVELOPED MARKETS EX-US FACTOR TILT INDEX FUND		660		0,001%	
FUNDITA S.R.L	10033061002	1.156.100		1,911%	
JENNISON INTERNATIONAL EQUITY OPPORTUNITIES CIT		28.388		0,047%	
LOCKHEED MARTIN CORPORATION DEFINED CONTRIBUTION PLANS MASTER TR		41.338		0,068%	
LOCKHEED MARTIN CORPORATION MASTER RETIREMENT TRUST		70.187		0,116%	
MORG ST COUNTERPOINT GLOBAL PORTFOLIO		417		0,001%	
MORGAN STANLEY DEFINED CONTRIBUTION MASTER TRUST		13.300		0,022%	
MORGAN STANLEY INSTITUTIONAL FUND INC GLOBAL PERMANENCE PORTFOLIO		1.301		0,002%	
MORGAN STANLEY INVESTMENT FUNDS		21.717		0,036%	
NATIONAL RURAL ELECTRIC COOPERATIVE ASSOCIATION (RS NORTHERN TRUST GLOBAL INVESTMENTS COLLECTIVE FUNDS TRUST		82.119		0,136%	
NTGI-QM COMMON DAILY ALL COUNTRY WORLD EX-US INVESTABLE MARKET INDEX FUND - NON LENDING		31.519		0,052%	
NTGI-QM COMMON DAILY ALL COUNTRY WORLD EX-US INVESTABLE MARKET INDEX FUND - NON LENDING		1.098		0,002%	
ONETO VALENTINA	NTOVNT72A57A182J	10		0,000%	
PGIM JENNISON INTERNATIONAL OPPORTUNITIES FUND		1.459.288		2,412%	
PGIM STRATEGIC INVESTMENTS, INC.		1.676		0,003%	



Anagrafica	CF/PI	Azioni	% su Votanti	Voti	% Votanti
PROGETTO NOVANTUNO S.R.L.	03222700548	23.800	0,039%		
PRUDENTIAL INVESTMENT PORTFOLIOS 12 PGIM JENNISON INTERNATIONAL SMALL MID CAP OPPORTUNITIES FUND		1.368	0,002%		
PRUDENTIAL RETIREMENT INSURANCE ANNUITY COMPANY		1.035	0,002%		
PRUDENTIAL TRUST COMPANY COLLECTIVE TRUST		33.235	0,055%		
PUBLIC AUTHORITY FOR SOCIAL INSURANCE		854	0,001%		
PUBLIC EMPLOYEES RETIREMENT SYSTEM OF MISSISSIPPI		465	0,001%		
Ruggero Giovanni Maman		2.000	0,003%		
SEG PARTNERS II LP CO SELECT EQUITY GROUP LP ACTING AS FUND MANAGER		1.995.385	3,298%		
SEG PARTNERS OFFSHORE MASTER FUND LTD SELECT EQUITY GROUP LP		1.109.436	1,834%		
SELECT PARTNERS ELS MASTER FUND LTD C/O SELECT EQUITY GROUP LP		105.114	0,174%		
SHELL CANADA 2007 PENSION PLAN		217	0,000%		
SMALLCAP WORLD FUND INC		576.000	0,952%		
STICHTING PENSIOENFONDS HORECA AND CATERING		3.024	0,005%		
THE CIVIL SERVICE SUPERANNUATION FUND		43.646	0,072%		
THE NOMURA TRUST AND BANKING C		50.000	0,083%		
THE PRUDENTIAL SERIES FUND PSF INTERNATIONAL GROWTH PORTF		12.585	0,021%		
VERIZON MASTER SAVINGS TRUST		14.300	0,024%		

**Contrario**

13.768.806 22,757%

A.A. BNPP AM ACTIONS PETITES CAP. EUROPE		42.535	0,070%
ABERDEEN INVESTMENT FUNDS ICVC-ABERDEEN EUROPEAN SMALLER COMPANIES EQUITY FUND		57.500	0,095%
ABERDEEN STANDARD SICAV I		22.653	0,037%
ABU DHABI PENSION FUND		1.094	0,002%
ALASKA PERMANENT FUND CORPORATION		111	0,000%
ALGERT GLOBAL EQUITY MARKET NEUTRAL MASTER FUND LP		1.379	0,002%
ALIGHT SOLUTIONS LLC 401(K) PLAN TRUST		3.001	0,005%
Allianz PV-WS RCM SysPro Indexing Euroland		5.620	0,009%
AMERICAN CENTURY ETF TRUST-AVANTIS INTERNATIONAL EQUITY ETF		5.350	0,009%
AMERICAN CENTURY ETF TRUST-AVANTIS INTERNATIONAL EQUITY FUND		330	0,001%
AMERICAN CENTURY ETF TRUST-AVANTIS INTERNATIONAL LARGE CAPVALUE ETF		60	0,000%
AMERICAN CENTURY ETF TRUST-AVANTIS RESPONSIBLE INTERNATIONAL EQUITY ETF		16	0,000%
AMSELECT - SYCOMORE EURO EQUITY GROWTH		12.301	0,020%
AMUNDI ACCUMULAZIONE ITALIA PIR 2023		9.400	0,016%
AMUNDI DIVIDENDO ITALIA		24.800	0,041%
AMUNDI FUNDS EUROPEAN EQUITY SMALL CAP		94.228	0,156%
AMUNDI SGR SPA / AMUNDI RISPAR MIO ITALIA		150.638	0,249%
AMUNDI SGR SPA / AMUNDI SVILUP PO ITALIA		627.500	1,037%
AMUNDI VALORE ITALIA PIR		27.000	0,045%
AON HEWITT COLLECTIVE INVESTMENT TRUST		5.231	0,009%
AON SAVINGS PLAN TRUST		4.757	0,008%
ARIZONA STATE RETIREMENT SYSTEM		9.700	0,016%
ATRIUM HEALTH FOUNDATION		397	0,001%
AZ FUND 1		10.000	0,017%
AZIMUT CAPITAL MANAGEMENT SGR S.P.A		5.000	0,008%
AZL DFA INTERNATIONAL CORE EQUITY FUND		1.383	0,002%
BAILLIE GIFFORD INTERNATIONAL SMALLER COMPANIES FUND		27.934	0,046%
BL		194.489	0,321%
BLACKROCK ASSET MANAGEMENT SCHWEIZ AG ON BEHALF OF ISHARES WORLD EX SWITZERLAND		4.893	0,008%
BLACKROCK AUTHORISED CONTRACTUAL SCHEME I		4.321	0,007%
BLACKROCK GLOBAL FUNDS		1.451	0,002%
BLACKROCK INSTITUTIONAL TRUST COMPANY, N.A. INVESTMENT FUNDS FOR EMPLOYEE BENEFIT TRUSTS		189.379	0,313%
BLACKROCK MSCI EAFE SMALL CAP EQUITY INDEX FUND B (EAFESMLB)		8.689	0,014%
BLK MAGI FUND A SERIES TRUST		11	0,000%
BNP PARIBAS EQUITY - FOCUS ITALIA		6.734	0,011%
BNP PARIBAS FUNDS - EUROPE SMALL CAP		174.096	0,288%
BNP PARIBAS SMALLCAP EUROLAND ISR		267.185	0,442%
BNPP MODERATE FOCUS ITALIA		26.342	0,044%
BON SECOURS MERCY HEALTH		8.522	0,014%
BRIGHTHOUSE FUNDS TRUST I INVESCO GLOBAL EQUITY PORTFOLIO		87.374	0,144%
BUREAU OF LABOR FUNDS - LABOR RETIREMENT FUND		174	0,000%

*Luigi*



Anagrafica	CF/PI	Azioni	% su Votanti	Voti	% Votanti
BUREAU OF LABOR FUNDS-LABOR INSURANCE FUND		218	0,000%		
BUREAU OF LABOR FUNDS-LABOR PENSION FUND		524	0,001%		
CALIFORNIA STATE TEACHERS' RETIREMENT SYSTEM		35.908	0,059%		
CHALLENGE FUNDS - CHALLENGE ITALIAN EQUITY FUND		25.445	0,042%		
CITY OF NEW YORK GROUP TRUST		40.537	0,067%		
CITY OF PHILADELPHIA PUBLIC EMPLOYEES RETIREMENT SYSTEM		1.297	0,002%		
COMMONSPIRIT HEALTH OPERATING INVESTMENT POOL LLC		10.431	0,017%		
COMMONSPIRIT HEALTH RETIREMENT MASTER TRUST		4.072	0,007%		
CONNECTICUT GENERAL LIFE INSURANCE COMPANY		59	0,000%		
COUNTY EMPLOYEES ANNUITY AND BENEFIT FUND OF COOK COUNTY		44.487	0,074%		
CPPIB KY SPC SEG PT D NON FLIP		9.131	0,015%		
CREDIT SUISSE FUNDS AG		920	0,002%		
CREDIT SUISSE INDEX FUND (LUX)		14.598	0,024%		
CUBIST CORE INVESTMENTS, L.P. C/O POINT72		6.040	0,010%		
DALLAS POLICE AND FIRE PENSION SYSTEM		8.636	0,014%		
DE SHAW ALL COUNTRY GLOBAL ALPHA EXTENSION PORTFOLIOS LLC		27	0,000%		
DEKA-RAB		1.286	0,002%		
EATON VANCE TRUST COMPANY COLLECTIVE INVESTMENT		334	0,001%		
ECOFI AVENIR PLUS		7.900	0,013%		
EMLES LUXURY GOODS ETF		1.146	0,002%		
EMN ASC FUND LP		1.203	0,002%		
ENSIGN PEAK ADVISORS INC		2.786	0,005%		
EQ ADVISORS TRUST - EQ/GLOBAL EQUITY MANAGED VOLATILITY PORTFOLIO		18.978	0,031%		
EQ ADVISORS TRUST-EQ/INVESCO GLOBAL PORTFOLIO		28.804	0,048%		
ERAFP ACTIONS EURO VIII		35.465	0,059%		
ERAFP ACTIONS EUROPE SMALL CAP I		287.500	0,475%		
FCP ECHIQUIER LUXURY		7.919	0,013%		
FDNC ACTIONS EUROPE		7.346	0,012%		
FIDELITY CONCORD STREET TRUST: FIDELITY SAI INTERNATIONAL S		10.743	0,018%		
FIDELITY FUNDS - SUSTAINABLE CONSUMER BRANDS POOL		127.909	0,211%		
FIDELITY GLOBAL CONSUMER INDUSTRIES FUND		9.150	0,015%		
FIDELITY RUTLAND SQUARE TRUST II STRATEGIC ADVISERS INT FUND		40.338	0,067%		
FIDELITY SALEM STREET TRUST: FIDELITY TOTAL INTERNATIONAL INDEX FUND		9.393	0,016%		
FIRE AND POLICE EMPLOYEES' RETIREMENT SYSTEM OF THE CITY OF BALTIMORE		144	0,000%		
FIRST INITIATIVES INSURANCE LTD		1.968	0,003%		
FIRST TRUST EUROZONE ALPHADEX ETF		2.307	0,004%		
FIRST TRUST EUROZONE ALPHADEX UCITS ETF		10.905	0,018%		
FLORIDA RETIREMENT SYSTEM		54.929	0,091%		
FONDS DE RESERVE POUR LES RETRAITES		38.303	0,063%		
FORD MOTOR COMPANY OF CANADA, LIMITED PENSION TRUST		7	0,000%		
FRANCE INVESTISSEMENT CAPITALISATIONS MOYENNES		31.996	0,053%		
FRANKLIN TEMPLETON INVESTMENT FUNDS		24.221	0,040%		
G.A.-FUND-B - EURO EQUITIES		30.780	0,051%		
GAMAX FUNDS - JUNIOR		32.489	0,054%		
GENERALI ITALIA SPA		16.194	0,027%		
GMI INVESTMENT TRUST		6.820	0,011%		
GOVERNMENT OF NORWAY		415.724	0,687%		
GROUPAMA AVENIR EURO		926.337	1,531%		
GROUPAMA CR AVENIR EURO		24.083	0,040%		
HDI ASSICURAZIONI SPA - FPA LINEA DINAMICA	04349061004	2.870	0,005%		
HDI ASSICURAZIONI SPA - FPA LINEA EQUILIBRATA	04349061004	4.299	0,007%		
Helaba Invest Kapitalanlagegesellschaft mbH		26.047	0,043%		
Helium Alpha		4.737	0,008%		
IBM 401(K) PLUS PLAN TRUST		5.745	0,009%		
ILLINOIS MUNICIPAL RETIREMENT FUND		60.843	0,101%		
INDIANA PUBLIC RETIREMENT SYSTEM		569	0,001%		
INTERNATIONAL MONETARY FUND		2.710	0,004%		
INVESCO FUNDS		226	0,000%		
INVESCO GLOBAL EQUITY TRUST		8.602	0,014%		
INVESCO GLOBAL FUND		773.116	1,278%		
INVESCO GLOBAL GROWTH FUND		44.472	0,074%		
INVESCO GLOBAL OPPORTUNITIES FUND		1.500.000	2,479%		
INVESCO GLOBAL SMALL COMPANIES CLASS		25.539	0,042%		
INVESCO INTACTIVE BALANCED INCOME PORTFOLIO		3.563	0,006%		

*Handwritten signature*

Anagrafica	CF/PI	Azioni	% su Votanti	Voti	% Votanti
INVESCO MARKETS II PLC		201	0,000%		
INVESCO OPPENHEIMER GLOBAL ALLOCATION FUND		5.334	0,009%		
INVESCO V.I. GLOBAL FUND		153.947	0,254%		
ISHARES ALL-COUNTRY EQUITY INDEX FUND		74	0,000%		
ISHARES CORE MSCI EAFE ETF		195.883	0,324%		
ISHARES CORE MSCI EAFE IMI INDEX ETF		9.656	0,016%		
ISHARES CORE MSCI EUROPE ETF		19.249	0,032%		
ISHARES CORE MSCI INTERNATIONALDEVELOPED MARKETS ETF		15.414	0,025%		
ISHARES CORE MSCI TOTAL INTERNATIONAL STOCK ETF		37.846	0,063%		
ISHARES III PUBLIC LIMITED COMPANY		449	0,001%		
ISHARES MSCI EAFE SMALL-CAP ETF		152.647	0,252%		
ISHARES MSCI EUROPE IMI INDEX ETF		640	0,001%		
ISHARES MSCI EUROPE SMALL-CAP ETF		3.779	0,006%		
ISHARES VII PLC		68.806	0,114%		
JHF II INT'L SMALL CO FUND		12.373	0,020%		
JHVIT INT'L SMALL CO TRUST		1.790	0,003%		
JNL MULTIMANAGER INTERNATIONAL SMALL CAP FUND		136.899	0,226%		
JNL/DFA INTERNATIONAL CORE EQUITY FUND		1.502	0,002%		
JNL/INVESCO GLOBAL GROWTH FUND		151.901	0,251%		
JOHN LEWIS PARTNERSHIP PENSIONS TRUST AS TRUSTEES OF THE JOHN LEWIS PARTNERSHIP TRUST FOR PENSIONS		164	0,000%		
JUPITER EUROPEAN SMALLER COMPANIES FUND		13.015	0,022%		
KAISER FOUNDATION HOSPITALS		2.260	0,004%		
KAISER PERMANENTE GROUP TRUST		3.075	0,005%		
KAPITALFORENINGEN MP INVEST INTERNATIONALE AKTIER		5.603	0,009%		
LEGAL & GENERAL ICAV		81	0,000%		
LEGAL AND GENERAL ASSURANCE (PENSIONS MANAGEMENT) LIMITED		17.052	0,028%		
LO Funds - Continental Europe Family Leaders 18.05.2017		35.000	0,058%		
LO Funds - Continental Europe Small & Mid Leaders 18.05.2017		68.063	0,112%		
LONVIA AVENIR MID-CAP EURO		10.022	0,017%		
LOS ANGELES COUNTY EMPLOYEES RETIREMENT ASSOCIATI		173	0,000%		
LVIP DIMENSIONAL INTERNATIONAL CORE EQUITY FUND		2.373	0,004%		
LYXINDX FUND - LYXOR MSCI EMU		11.807	0,020%		
LYXOR FTSE ITALIA MID CAP PIR		142.245	0,235%		
M INTERNATIONAL EQUITY FUND		732	0,001%		
MAIN I - UNIVERSAL - FONDS		28.200	0,047%		
MARYLAND STATE RETIREMENT PENSION SYSTEM		2.712	0,004%		
MASSMUTUAL PREMIER GLOBAL FUND		19.520	0,032%		
MCGILL UNIVERSITY PENSION FUND		2.193	0,004%		
MERCER QIF CCF		5.459	0,009%		
MERCER QIF FUND PLC		3.125	0,005%		
MERCER UCITS COMMON CONTRACTUALFUND		7.771	0,013%		
MERCY HEALTH RETIREMENT TRUST		1.070	0,002%		
MERIFIN CAPITAL BV		2.861	0,005%		
MGI FUNDS PLC		7.439	0,012%		
MOMENTUM GLOBAL FUNDS		3.300	0,005%		
MONETARY AUTHORITY OF SINGAPORE		640	0,001%		
MONTANA BOARD OF INVESTMENTS		11.211	0,019%		
MONTANARO EUROPEAN SMALLER COMPANIES TRUST PLC		150.000	0,248%		
MSCI ACWI EX-U.S. IMI INDEX FUND B2		1.284	0,002%		
MSCI EMU IMI INDEX FUND B (EMUIMIB)		23	0,000%		
MUL- LYX FTSE IT ALL CAP PIR 2		1.577	0,003%		
MULTI SOLUTIONS - PICTET MULTI ASSET OPPORTUNITIES		70	0,000%		
MUNICIPAL POLICE EMPLOYEES RETIREMENT SYSTEM		6.175	0,010%		
NATIONWIDE INTERNATIONAL SMALL CAP FUND		25.267	0,042%		
NATWEST TRUSTEE AND DEPOSITARY SERVICES LIMITED AS TRUSTEE O		1.349	0,002%		
NEW YORK STATE TEACHERS RETIREMENT SYSTEM		30.090	0,050%		
NFS LIMITED		648	0,001%		
OLD MUTUAL GLOBAL EQUITY FUND UK LIMITED		9.197	0,015%		
ONCOR RETIREMENT PLAN TRUST		4.172	0,007%		
ONEPATH GLOBAL SHARES - SMALL CAP (UNHEDGED) INDEXPOOL		1.560	0,003%		
PARAMETRIC INTERNATIONAL EQUITYFUND		6.234	0,010%		
PASTEUR ISR		24.064	0,040%		
PEMBROKE INTERNATIONAL GROWTH FUND		19.627	0,032%		
PENSION RESERVES INVESTMENT TRUST FUND		9.071	0,015%		
PICTET - GLOBAL MEGATREND SELECTION		157.733	0,261%		
PICTET - MULTI ASSET GLOBAL OPPORTUNITIES		2.406	0,004%		

*Lucia*

Anagrafica	CF/PI	Azioni	% su Votanti	Voti	% Votanti
PICTET - PREMIUM BRANDS		282.059	0,466%		
PINEBRIDGE DYNAMIC ASSET ALLOCATION FUND		409	0,001%		
PINEBRIDGE GLOBAL DYNAMIC ASSETALLOCATION FUND		582	0,001%		
PINEBRIDGE GLOBAL DYNAMIC ASSETALLOCATION FUND LLC		302	0,000%		
PINEBRIDGE GLOBAL FUNDS		622	0,001%		
PINEBRIDGE INVESTMENTS FCP RAIF		427	0,001%		
POLICEMEN'S ANNUITY AND BENEFIT FUND OF CHICAGO		2.800	0,005%		
PREMIER MITON EUROPEAN OPPORTUNITIES FUND		1.441.576	2,383%		
PREMIER MITON EUROPEAN SUSTAINABLE LEADERS FUND		47.665	0,079%		
PRUDENTIAL BANK AND TRUST FSB		16.145	0,027%		
PRUDENTIAL RETIREMENT INSURANCE ANNUITY COMPANY		7.733	0,013%		
PUBLIC EMPLOYEES' LONG TERM CARE FUND		64.964	0,107%		
PUBLIC EMPLOYEES RETIREMENT ASSOCIATION OF COLORADO		40.171	0,066%		
PUBLIC EMPLOYEES RETIREMENT ASSOCIATION OF NEW MEXICO		71	0,000%		
PUBLIC EMPLOYEES RETIREMENT SYSTEM OF OHIO		10.557	0,017%		
PUBLIC SCHOOL TEACHERS PENSION AND RETIREMENT FUND OF CHICAGO		52.857	0,087%		
PUTNAM INVESTMENT HOLDINGS LLC.		53	0,000%		
RAINIER INTERNATIONAL DISCOVERY SERIES		60.757	0,100%		
RAINIER INTERNATIONAL SMALL CAP EQUITY COLLECTIVE TRUST FUND		21.544	0,036%		
RSS INV COMMINGLED EMPLOYEE BENEFIT FUNDS TRUST		807	0,001%		
S CAVAMAC ACTIONS EURO		23.143	0,038%		
SALT RIVER PIMA-MARICOPA INDIAN COMMUNITY		4.427	0,007%		
SBC MASTER PENSION TRUST		6.581	0,011%		
SCHWAB INTERNATIONAL SMALLCAP EQUITY ETF		53.523	0,088%		
SHELL CANADA 2007 PENSION PLAN		96	0,000%		
SKL INVESTMENT GROUP LLC 121 SOUTH		2.290	0,004%		
SLIC ER EX UK SM CM FD XESC		14.887	0,025%		
SPARTAN GROUP TRUST FOR EMPLOYEE BENEFIT PLANS.		575	0,001%		
SPDR PORTFOLIO DEVELOPED WORLD EXUS ETF		18.910	0,031%		
SPDR PORTFOLIO EUROPE ETF		603	0,001%		
SSB MSCI ACWI EX USA IMI SCREENED NONLENDING COMMON TRUST FUND		1.788	0,003%		
SSB MSCI EAFE SMALL CAP INDEX SECURITIES LENDING COMMON FND		15.594	0,026%		
SSGA SPDR ETFS EUROPE II PUBLICLIMITED COMPANY		8.743	0,014%		
SST GLOB ADV TAX EXEMPT RETIREMENT PLANS		82.024	0,136%		
STANDARD LIFE INVESTMENTS GLOBAL		139.536	0,231%		
STATE OF CONNECTICUT RETIREMENTPLANS + TRUST FUNDS		7.681	0,013%		
STATE OF NEW MEXICO STATE INVESTMENT COUNCIL		37.232	0,062%		
STATE OF WISCONSIN INVESTMENT BOARD		1	0,000%		
STATE STREET GLOBAL ALL CAP EQUITY EXUS INDEX PORTFOLIO		5.684	0,009%		
STICHTING PENSIOENFONDS VOOR HUISARTSEN		1.852	0,003%		
STICHTING PHILIPS PENSIOENFONDS		605	0,001%		
STRATEGIC INTERNATIONAL EQUITY FUND		1.020	0,002%		
SUNSUPER SUPERANNUATION FUND		513	0,001%		
SYCOMORE FUND SICAV - SYCOMORE EUROPE HAPPY @ WORK		62.500	0,103%		
SYCOMORE FUND SICAV- SYCOMORE GLOBAL HAPPY @ WORK		474	0,001%		
SYCOMORE SELECTION RESPONSABLE		123.161	0,204%		
TAXMANAGED INTERNATIONAL EQUITYPORTFOLIO		1.252	0,002%		
TEMPLETON GLOBAL SMALLER COMPANIES FUND		243.755	0,403%		
TEMPLETON INSTITUTIONAL FUNDS - FOREIGN SMALLER COMPANIES SERIES		77.568	0,128%		
TEMPLETON INTERNATIONAL SMALLER COMPANIES FUND.		76.400	0,126%		
THE BANK OF AMERICA PENSION PLAN FOR LEGACY COMPANIES		15.416	0,025%		
THE BANK OF NEW YORK MELLON EMPLOYEE BENEFIT COLLECTIVE INVESTMENT FUND PLAN		1.496	0,002%		
THE BOEING COMPANY EMPLOYEE RETIREMENT PLANS MASTER TRUST		14.849	0,025%		
THE CHARLOTTE-MECKLENBURG HOSPITAL AUTHORITY		8.943	0,015%		
THE JUPITER GLOBAL FUND SICAV		91.376	0,151%		
THE MASTER TRUST BANK OF JAPAN, LTD. AS TRUSTEE FOR GOVERNMENT PENSION INVESTMENT FUND 400045887		1.725	0,003%		
THE REGENTS OF THE UNIVERSITY OF CALIFORNIA		15.740	0,026%		
THE ROYAL INST FOR THE ADVANCEMENT OF LEARNING MCGILL UNIVERSITY		4.402	0,007%		
TREASURER OF THE STATE OF NORTH CAROLINA EQUITY INVESTMENT		83.058	0,137%		

*lumi*

Anagrafica	CF/PI	Azioni	% su Votanti	Voti	% Votanti
TRINITY HEALTH CORPORATION		17.654	0,029%		
TRUST II BRIGHTHOUSEDIMENSIONALINT SMALL COMPANY PORTFOLIO		9.914	0,016%		
TRUTH INITIATIVE FOUNDATION		953	0,002%		
UBS (US) GROUP TRUST		2.330	0,004%		
UBS FUND MANAGEMENT (SWITZERLAND) AG ON BEHALF OF ZURICH INVESTINSTITUTIONAL FUN		1.530	0,003%		
UBS FUND MANAGEMENT (SWITZERLAND) AG.		14.508	0,024%		
UBS LUX FUND SOLUTIONS		8.435	0,014%		
UNITED NATIONS JOINT STAFF PENSION FUND		4.545	0,008%		
UNIVERSALINVESTMENTAG TGV FOR MERKUR		8.057	0,013%		
UNIVERSAL-INVESTMENT-GESELLSCHAFT MBH ON BEHALF OF STBV-NW-UNIVERSAL-FONDS		1.033	0,002%		
UTAH RETIREMENT SYSTEMS		1.472	0,002%		
VANGUARD DEVELOPED MARKETS INDEX FUND		240.951	0,398%		
VANGUARD ESG DEVELOPED WORLD ALL CAP EQ INDEX FND UK		290	0,000%		
VANGUARD ESG INTERNATIONAL STOCK ETF		3.775	0,006%		
VANGUARD EUROPEAN STOCK INDEX FUND		71.485	0,118%		
VANGUARD FIDUCIARY TRUST COMPANY DEVELOPED MARKETS INDEX TRUST		1.053	0,002%		
VANGUARD FIDUCIARY TRUST COMPANY INSTITUTIONAL TOTAL INTERNATIONAL STOCK MARKET INDEX TRUST		20.737	0,034%		
VANGUARD FIDUCIARY TRUST COMPANY INSTITUTIONAL TOTAL INTERNATIONAL STOCK MARKET INDEX TRUST II		176.208	0,291%		
VANGUARD FTSE ALL WORLD EX US SMALL CAP INDEX FUND		125.367	0,207%		
VANGUARD FTSE DEVELOPED ALL CAPEX NORTH AMERICA INDEX ETF		3.860	0,006%		
VANGUARD FTSE DEVELOPED EUROPE ALL CAP INDEX ETF		449	0,001%		
VANGUARD FUNDS PUBLIC LIMITED COMPANY		114	0,000%		
VANGUARD INTERNATIONAL EXPLORER FUND		25.564	0,042%		
VANGUARD INTERNATIONAL SMALL COMPANIES INDEX FUND		5.671	0,009%		
VANGUARD INVESTMENT SERIES PUBLIC LIMITED COMPANY		17.399	0,029%		
VANGUARD TOTAL INTERNATIONAL STOCK INDEX FUND		432.988	0,716%		
VANGUARD TOTAL WORLD STOCK INDEX FUND		14.078	0,023%		
VERDIPAPIRFONDET KLP AKSJEGLOBAL SMALL CAP INDEKS I		6.224	0,010%		
VIF ICVC VANGUARD FTSE GLOBAL ALL CAP INDEX FUND		1.486	0,002%		
VIRGINIA RETIREMENT SYSTEM		1	0,000%		
VY INVESCO OPPENHEIMER GLOBAL PORTFOLIO		98.893	0,163%		
WASHINGTON STATE INVESTMENT BOARD		11.331	0,019%		
WHEELS COMMON INVESTMENT FUND		425	0,001%		
WHOLESALE INTERNATIONAL CORE EQUITIES (NZ HEDGED		87	0,000%		
WILLIAM BLAIR COLLECTIVE INVESTMENT TRUST		145.039	0,240%		
WILLIAM BLAIR INSTITUTIONAL INTERNATIONAL GROWTH FUND		39.407	0,065%		
WILLIAM BLAIR INTERNATIONAL GROWTH FUND		65.764	0,109%		
WILLIAM BLAIR INTERNATIONAL SMALL CAP GROWTH FUND		38.854	0,064%		
WTCN INTERNATIONAL SMALL CAP RESEARCH EQU		18.527	0,031%		
XTRACKERS MSCI EUROZONE HEDGED EQUITY ETF		66	0,000%		

Astenuto		0	0,000%
Non Votante		0	0,000%
<b>Totale votanti</b>		<b>60.503.095</b>	<b>100%</b>



**BRUNELLO CUCINELLI**  
Assemblea Ordinaria  
27 aprile 2022

Allegato ..... F .....  
al rep. n. 60157/20214

**Punto 3.2 dell'ordine del giorno.**

Relazione sulla politica in materia di remunerazione e sui compensi corrisposti ai sensi dell'art. 123-ter del D. Lgs. 58/1998; Deliberazione ai sensi dell'art. 123-ter, comma 6, del D. Lgs. 58/1998 sulla seconda sezione della Relazione

**Elenco dei partecipanti alla votazione per il tramite del Rappresentante Designato**

Anagrafica	CF/PI	Azioni	% su Votanti	Voti	% Votanti
<b>Favorevole</b>				<b>59.280.219</b>	<b>97,979%</b>
ABERDEEN INVESTMENT FUNDS ICVC-ABERDEEN EUROPEAN SMALLER COMPANIES EQUITY FUND		57.500	0,095%		
ABERDEEN STANDARD SICAV I		22.653	0,037%		
ABU DHABI PENSION FUND		1.094	0,002%		
ADVANCED SERIES TRUST AST ACADEMIC STRATEGIES ASSET ALLOCATION PORTFOLIO		11.794	0,019%		
ADVANCED SERIES TRUST AST BALANCED ASSET ALLOCATION PORTFOLIO		13.336	0,022%		
ADVANCED SERIES TRUST AST CAPITAL GROWTH ASSET ALLOCATION PORTFOLIO		21.497	0,036%		
ADVANCED SERIES TRUST AST PRESERVATION ASSETALLOCATION PORTFOLIO		4.446	0,007%		
ALASKA PERMANENT FUND CORPORATION		111	0,000%		
ALGERT GLOBAL EQUITY MARKET NEUTRAL MASTER FUND LP		1.379	0,002%		
ALIGHT SOLUTIONS LLC 401(K) PLAN TRUST		3.001	0,005%		
AMERICAN CENTURY ETF TRUST-AVANTIS INTERNATIONAL EQUITY ETF		5.350	0,009%		
AMERICAN CENTURY ETF TRUST-AVANTIS INTERNATIONAL EQUITY FUND		330	0,001%		
AMERICAN CENTURY ETF TRUST-AVANTIS INTERNATIONAL LARGE CAPVALUE ETF		60	0,000%		
AMERICAN CENTURY ETF TRUST-AVANTIS RESPONSIBLE INTERNATIONAL EQUITY ETF		16	0,000%		
AMUNDI ACCUMULAZIONE ITALIA PIR 2023		9.400	0,016%		
AMUNDI DIVIDENDO ITALIA		24.800	0,041%		
AMUNDI FUNDS EUROPEAN EQUITY SMALL CAP		94.228	0,156%		
AMUNDI SGR SPA / AMUNDI RISPAR MIO ITALIA		150.638	0,249%		
AMUNDI SGR SPA / AMUNDI SVILUP PO ITALIA		627.500	1,037%		
AMUNDI VALORE ITALIA PIR		27.000	0,045%		
AON HEWITT COLLECTIVE INVESTMENT TRUST		5.231	0,009%		
AON SAVINGS PLAN TRUST		4.757	0,008%		
ARIZONA STATE RETIREMENT SYSTEM		9.700	0,016%		
AST INTERNATIONAL GROWTH PORTFOLIO		89.493	0,148%		
AST PRUDENTIAL GROWTH ALLOCATION PORTFOLIO		39.742	0,066%		
ATRIUM HEALTH FOUNDATION		397	0,001%		
AZ FUND 1		10.000	0,017%		
AZIMUT CAPITAL MANAGEMENT SGR S.P.A		5.000	0,008%		
AZL DFA INTERNATIONAL CORE EQUITY FUND		1.383	0,002%		
BL		194.489	0,321%		
BLACKROCK ASSET MANAGEMENT SCHWEIZ AG ON BEHALF OF ISHARES WORLD EX SWITZERLAND		4.893	0,008%		
BLACKROCK AUTHORISED CONTRACTUAL SCHEME I		4.321	0,007%		
BLACKROCK GLOBAL FUNDS		1.451	0,002%		
BLACKROCK INSTITUTIONAL TRUST COMPANY, N.A. INVESTMENT FUNDS FOR EMPLOYEE BENEFIT TRUSTS		189.379	0,313%		
BLACKROCK MSCI EAFE SMALL CAP EQUITY INDEX FUND B (EAFESMLB)		8.689	0,014%		
BLK MAGI FUND A SERIES TRUST		11	0,000%		
BON SECOURS MERCY HEALTH		8.522	0,014%		
BRIGHTHOUSE FUNDS TRUST I INVESCO GLOBAL EQUITY PORTFOLIO		87.374	0,144%		
BUREAU OF LABOR FUNDS - LABOR RETIREMENT FUND		174	0,000%		
BUREAU OF LABOR FUNDS-LABOR INSURANCE FUND		218	0,000%		
BUREAU OF LABOR FUNDS-LABOR PENSION FUND		524	0,001%		
CALIFORNIA STATE TEACHERS' RETIREMENT SYSTEM		35.908	0,059%		
CAPITAL INTERNATIONAL FUND		5.662	0,009%		
CASSINI PARTNERS L.P.		37.797	0,062%		
CHALLENGE FUNDS - CHALLENGE ITALIAN EQUITY FUND		25.445	0,042%		

Anagrafica	CF/PI	Azioni	% su Totanti	Voti	% Totanti
CITY OF NEW YORK GROUP TRUST		40.537	0,067%		
COLLEGE RETIREMENT EQUITIES FUND		41.433	0,068%		
COMMONSPIRIT HEALTH OPERATING INVESTMENT POOL LLC		10.431	0,017%		
COMMONSPIRIT HEALTH RETIREMENT MASTER TRUST		4.072	0,007%		
CONNECTICUT GENERAL LIFE INSURANCE COMPANY		59	0,000%		
COUNTY EMPLOYEES ANNUITY AND BENEFIT FUND OF COOK COUNTY		44.487	0,074%		
CPPIB KY SPC SEG PT D NON FLIP		9.131	0,015%		
CREDIT SUISSE FUNDS AG		920	0,002%		
CUBIST CORE INVESTMENTS, L.P. C/O POINT72		6.040	0,010%		
DALLAS POLICE AND FIRE PENSION SYSTEM		8.636	0,014%		
DE SHAW ALL COUNTRY GLOBAL ALPHA EXTENSION PORTFOLIOS LLC		27	0,000%		
DYNAMIC EQUITY MANAGERS PORTFOLIO 1 SERIES		32.461	0,054%		
EATON VANCE TRUST COMPANY COLLECTIVE INVESTMENT		334	0,001%		
EMLES LUXURY GOODS ETF		1.146	0,002%		
EMN ASC FUND LP		1.203	0,002%		
ENSIGN PEAK ADVISORS INC		2.786	0,005%		
EQ ADVISORS TRUST - EQ/GLOBAL EQUITY MANAGED VOLATILITY PORTFOLIO		18.978	0,031%		
EQ ADVISORS TRUST-EQ/INVESCO GLOBAL PORTFOLIO		28.804	0,048%		
EURIZON AM MITO 25 (MULTIASSET ITALIAN OPPORTUNITIES 25)		30.108	0,050%		
EURIZON AM MITO 50 (MULTIASSET ITALIAN OPPORTUNITIES 50)		39.045	0,065%		
EURIZON AM MITO 95 (MULTIASSET ITALIAN OPPORTUNITIES 95)		5.011	0,008%		
EURIZON AZIONI ITALIA		33.000	0,055%		
EURIZON AZIONI PMI ITALIA		234.948	0,388%		
EURIZON CAPITAL SGR-PIR ITALIA 30		34.385	0,057%		
EURIZON PIR ITALIA AZIONI		10.453	0,017%		
EURIZON PROGETTO ITALIA 20		43.876	0,073%		
EURIZON PROGETTO ITALIA 40		171.539	0,284%		
EURIZON PROGETTO ITALIA 70		68.240	0,113%		
FDNC ACTIONS EUROPE		7.346	0,012%		
FEDONE SRL	02826440543	34.034.000	56,252%		
FIAM GROUP TRUST FOR EMPLOYEE BENEFIT PLANS		85.200	0,141%		
FIAM SELECT INTERNATIONAL SMALL CAP EQUITY FUND, LLC		10.700	0,018%		
FIDELITY CONCORD STREET TRUST: FIDELITY SAI INTERNATIONAL S		10.743	0,018%		
FIDELITY CONTRAFUND FIDELITY ADVISOR NEW INSIGHTS FUND		958.800	1,585%		
FIDELITY FUNDS - SUSTAINABLE CONSUMER BRANDS POOL		127.909	0,211%		
FIDELITY GLOBAL CONSUMER INDUSTRIES FUND		9.150	0,015%		
FIDELITY GROUP TRUST FOR EMPLOYEE BENEFIT PLANS		68.738	0,114%		
FIDELITY MT VERNON STREET TRUST : FIDELITY NEW MILLENNIUM FUND		545.800	0,902%		
FIDELITY PURITAN TRUST FIDELITYPURITAN FUND		1.309.066	2,164%		
FIDELITY PURITAN TRUST FIDELITYPURITAN K6 FUND		35.475	0,059%		
FIDELITY RUTLAND SQUARE TRUST II STRATEGIC ADVISERS INT FUND		40.338	0,067%		
FIDELITY SALEM STREET TRUST: FIDELITY TOTAL INTERNATIONAL INDEX FUND		9.393	0,016%		
FIDELITY SECURITIES FUND: FIDELITY FLEX LARGE CAP GROWTH FUND		1.601.862	2,648%		
FIDELITY US ALL CAP FUND		234.800	0,388%		
FIRE AND POLICE EMPLOYEES' RETIREMENT SYSTEM OF THE CITY OF BALTIMORE		144	0,000%		
FIRST INITIATIVES INSURANCE LTD		1.968	0,003%		
FIRST TRUST EUROZONE ALPHADEX ETF		2.307	0,004%		
FIRST TRUST EUROZONE ALPHADEX UCITS ETF		10.905	0,018%		
FLEXSHARES MORNINGSTAR DEVELOPED MARKETS EX-US FACTOR TILT INDEX FUND		660	0,001%		
FLORIDA RETIREMENT SYSTEM		54.929	0,091%		
FORD MOTOR COMPANY OF CANADA, LIMITED PENSION TRUST		7	0,000%		
FRANCE INVESTISSEMENT CAPITALISATIONS MOYENNES		31.996	0,053%		
FRANKLIN TEMPLETON INVESTMENT FUNDS		24.221	0,040%		
FUNDITA S.R.L.	10033061002	1.156.100	1,911%		
GAMAX FUNDS - JUNIOR		32.489	0,054%		
GENERALI ITALIA SPA		16.194	0,027%		
GMI INVESTMENT TRUST		6.820	0,011%		
GOVERNMENT OF NORWAY		415.724	0,687%		
GROUPAMA AVENIR EURO		926.337	1,531%		
GROUPAMA CR AVENIR EURO		24.083	0,040%		
Helium Alpha		4.737	0,008%		
IBM 401(K) PLUS PLAN TRUST		5.745	0,009%		

*Luigi*

*[Signature]*

Anagrafica	CF/PI	Azioni	% su Votanti	Voti	% Votanti
ILLINOIS MUNICIPAL RETIREMENT FUND		60.843	0,101%		
INDIANA PUBLIC RETIREMENT SYSTEM		569	0,001%		
INTERNATIONAL MONETARY FUND		2.710	0,004%		
INVESCO FUNDS		226	0,000%		
INVESCO GLOBAL EQUITY TRUST		8.602	0,014%		
INVESCO GLOBAL FUND		773.116	1,278%		
INVESCO GLOBAL GROWTH FUND		44.472	0,074%		
INVESCO GLOBAL OPPORTUNITIES FUND		1.500.000	2,479%		
INVESCO GLOBAL SMALL COMPANIES CLASS		25.539	0,042%		
INVESCO INTACTIVE BALANCED INCOME PORTFOLIO		3.563	0,006%		
INVESCO MARKETS II PLC		201	0,000%		
INVESCO OPPENHEIMER GLOBAL ALLOCATION FUND		5.334	0,009%		
INVESCO V.I. GLOBAL FUND		153.947	0,254%		
ISHARES ALL-COUNTRY EQUITY INDEX FUND		74	0,000%		
ISHARES CORE MSCI EAFE ETF		195.883	0,324%		
ISHARES CORE MSCI EAFE IMI INDEX ETF		9.656	0,016%		
ISHARES CORE MSCI EUROPE ETF		19.249	0,032%		
ISHARES CORE MSCI INTERNATIONALDEVELOPED MARKETS ETF		15.414	0,025%		
ISHARES CORE MSCI TOTAL INTERNATIONAL STOCK ETF		37.846	0,063%		
ISHARES III PUBLIC LIMITED COMPANY		449	0,001%		
ISHARES MSCI EAFE SMALL-CAP ETF		152.647	0,252%		
ISHARES MSCI EUROPE IMI INDEX ETF		640	0,001%		
ISHARES MSCI EUROPE SMALL-CAP ETF		3.779	0,006%		
ISHARES VII PLC		68.806	0,114%		
JENNISON INTERNATIONAL EQUITY OPPORTUNITIES CIT		28.388	0,047%		
JHF II INT'L SMALL CO FUND		12.373	0,020%		
JHVIT INT'L SMALL CO TRUST		1.790	0,003%		
JNL/DFA INTERNATIONAL CORE EQUITY FUND		1.502	0,002%		
JNL/INVESCO GLOBAL GROWTH FUND		151.901	0,251%		
JOHN LEWIS PARTNERSHIP PENSIONS TRUST AS TRUSTEES OF THE JOHN LEWIS PARTNERSHIP TRUST FOR PENSIONS		164	0,000%		
JUPITER EUROPEAN SMALLER COMPANIES FUND		13.015	0,022%		
KAISER FOUNDATION HOSPITALS		2.260	0,004%		
KAISER PERMANENTE GROUP TRUST		3.075	0,005%		
KAPITALFORENINGEN MP INVEST INTERNATIONALE AKTIER		5.603	0,009%		
LEGAL & GENERAL ICAV		81	0,000%		
LEGAL AND GENERAL ASSURANCE (PENSIONS MANAGEMENT) LIMITED		17.052	0,028%		
LO Funds - Continental Europe Family Leaders 18.05.2017		35.000	0,058%		
LO Funds - Continental Europe Small & Mid Leaders 18.05.2017		68.063	0,112%		
LOCKHEED MARTIN CORPORATION DEFINED CONTRIBUTION PLANS MASTER TR		41.338	0,068%		
LOCKHEED MARTIN CORPORATION MASTER RETIREMENT TRUST		70.187	0,116%		
LONVIA AVENIR MID-CAP EURO		10.022	0,017%		
LOS ANGELES COUNTY EMPLOYEES RETIREMENT ASSOCIATI		173	0,000%		
LVIP DIMENSIONAL INTERNATIONAL CORE EQUITY FUND		2.373	0,004%		
LYXINDX FUND - LYXOR MSCI EMU		11.807	0,020%		
LYXOR FTSE ITALIA MID CAP PIR		142.245	0,235%		
M INTERNATIONAL EQUITY FUND		732	0,001%		
MAIN I - UNIVERSAL - FONDS		28.200	0,047%		
MARYLAND STATE RETIREMENT PENSION SYSTEM		2.712	0,004%		
MASSMUTUAL PREMIER GLOBAL FUND		19.520	0,032%		
MCGILL UNIVERSITY PENSION FUND		2.193	0,004%		
MERCER QIF CCF		5.459	0,009%		
MERCER QIF FUND PLC		3.125	0,005%		
MERCER UCITS COMMON CONTRACTUALFUND		7.771	0,013%		
MERCY HEALTH RETIREMENT TRUST		1.070	0,002%		
MERIFIN CAPITAL BV		2.861	0,005%		
MGI FUNDS PLC		7.439	0,012%		
MOMENTUM GLOBAL FUNDS		3.300	0,005%		
MONETARY AUTHORITY OF SINGAPORE		640	0,001%		
MONTANA BOARD OF INVESTMENTS		11.211	0,019%		
MONTANARO EUROPEAN SMALLER COMPANIES TRUST PLC		150.000	0,248%		
MORG ST COUNTERPOINT GLOBAL PORTFOLIO		417	0,001%		
MORGAN STANLEY DEFINED CONTRIBUTION MASTER TRUST		13.300	0,022%		
MORGAN STANLEY INSTITUTIONAL FUND INCGLOBAL PERMANENCE PORTFOLIO		1.301	0,002%		
MORGAN STANLEY INVESTMENT FUNDS		21.717	0,036%		
MSCI ACWI EX-U.S. IMI INDEX FUND B2		1.284	0,002%		
MSCI EMU IMI INDEX FUND B (EMUIMIB)		23	0,000%		

*Luigi*

Anagrafica	CF/PI	Azioni	% su Votanti	Voti	% Votanti
MUL- LYX FTSE IT ALL CAP PIR 2		1.577	0,003%		
MULTI SOLUTIONS - PICTET MULTI ASSET OPPORTUNITIES		70	0,000%		
MUNICIPAL POLICE EMPLOYEES RETIREMENT SYSTEM		6.175	0,010%		
NATIONAL RURAL ELECTRIC COOPERATIVE ASSOCIATION (RS		82.119	0,136%		
NATIONWIDE INTERNATIONAL SMALL CAP FUND		25.267	0,042%		
NATWEST TRUSTEE AND DEPOSITARY SERVICES LIMITED AS TRUSTEE O		1.349	0,002%		
NEW YORK STATE TEACHERS RETIREMENT SYSTEM		30.090	0,050%		
NFS LIMITED		648	0,001%		
NORTHERN TRUST GLOBAL INVESTMENTS COLLECTIVE FUNDS TRUST		31.519	0,052%		
NTGI-QM COMMON DAILY ALL COUNTRY WORLD EX-US INVESTABLE MARKET INDEX FUND - NON LENDING		1.098	0,002%		
OLD MUTUAL GLOBAL EQUITY FUND UK LIMITED		9.197	0,015%		
ONCOR RETIREMENT PLAN TRUST		4.172	0,007%		
ONEPATH GLOBAL SHARES - SMALL CAP (UNHEDGED) INDEXPOOL		1.560	0,003%		
ONETO VALENTINA	NTOVNT2A57A182J	10	0,000%		
PARAMETRIC INTERNATIONAL EQUITYFUND		6.234	0,010%		
PASTEUR ISR		24.064	0,040%		
PEMBROKE INTERNATIONAL GROWTH FUND		19.627	0,032%		
PENSION RESERVES INVESTMENT TRUST FUND		9.071	0,015%		
PGIM JENNISON INTERNATIONAL OPPORTUNITIES FUND		1.459.288	2,412%		
PGIM STRATEGIC INVESTMENTS, INC.		1.676	0,003%		
PICTET - GLOBAL MEGATREND SELECTION		157.733	0,261%		
PICTET - MULTI ASSET GLOBAL OPPORTUNITIES		2.406	0,004%		
PICTET - PREMIUM BRANDS		282.059	0,466%		
PINEBRIDGE DYNAMIC ASSET ALLOCATION FUND		409	0,001%		
PINEBRIDGE GLOBAL DYNAMIC ASSETALLOCATION FUND		582	0,001%		
PINEBRIDGE GLOBAL DYNAMIC ASSETALLOCATION FUND LLC		302	0,000%		
PINEBRIDGE GLOBAL FUNDS		622	0,001%		
PINEBRIDGE INVESTMENTS FCP RAIF		427	0,001%		
POLICEMEN'S ANNUITY AND BENEFIT FUND OF CHICAGO		2.800	0,005%		
PREMIER MITON EUROPEAN OPPORTUNITIES FUND		1.441.576	2,383%		
PREMIER MITON EUROPEAN SUSTAINABLE LEADERS FUND		47.665	0,079%		
PROGETTO NOVANTUNO S.R.L.	03222700548	23.800	0,039%		
PRUDENTIAL BANK AND TRUST FSB		16.145	0,027%		
PRUDENTIAL INVESTMENT PORTFOLIOS 12 PGIM JENNISON INTERNATIONAL SMALL MID CAP OPPORTUNITIES FUND		1.368	0,002%		
PRUDENTIAL RETIREMENT INSURANCE ANNUITY COMPANY		8.768	0,014%		
PRUDENTIAL TRUST COMPANY COLLECTIVE TRUST		33.235	0,055%		
PUBLIC AUTHORITY FOR SOCIAL INSURANCE		854	0,001%		
PUBLIC EMPLOYEES RETIREMENT ASSOCIATION OF COLORADO		40.171	0,066%		
PUBLIC EMPLOYEES RETIREMENT ASSOCIATION OF NEW MEXICO		71	0,000%		
PUBLIC EMPLOYEES RETIREMENT SYSTEM OF MISSISSIPPI		465	0,001%		
PUBLIC EMPLOYEES RETIREMENT SYSTEM OF OHIO		10.557	0,017%		
PUBLIC SCHOOL TEACHERS PENSION AND RETIREMENT FUND OF CHICAGO		52.857	0,087%		
PUTNAM INVESTMENT HOLDINGS LLC.		53	0,000%		
RAINIER INTERNATIONAL DISCOVERY SERIES		60.757	0,100%		
RAINIER INTERNATIONAL SMALL CAP EQUITY COLLECTIVE TRUST FUND		21.544	0,036%		
RSS INV COMMINGLED EMPLOYEE BENEFIT FUNDS TRUST		807	0,001%		
Ruggero Giovanni Maman		2.000	0,003%		
S CAVAMAC ACTIONS EURO		23.143	0,038%		
SALT RIVER PIMA-MARICOPA INDIAN COMMUNITY		4.427	0,007%		
SBC MASTER PENSION TRUST		6.581	0,011%		
SCHWAB INTERNATIONAL SMALLCAP EQUITY ETF		53.523	0,088%		
SEG PARTNERS II LP CO SELECT EQUITY GROUP LP ACTING AS FUND MANAGER		1.995.385	3,298%		
SEG PARTNERS OFFSHORE MASTER FUND LTD SELECT EQUITY GROUP LP		1.109.436	1,834%		
SELECT PARTNERS ELS MASTER FUND LTD C/O SELECT EQUITY GROUP LP		105.114	0,174%		
SHELL CANADA 2007 PENSION PLAN		313	0,001%		
SKL INVESTMENT GROUP LLC 121 SOUTH		2.290	0,004%		
SLIC ER EX UK SM CM FD XESC		14.887	0,025%		
SMALLCAP WORLD FUND INC		576.000	0,952%		
SPARTAN GROUP TRUST FOR EMPLOYEE BENEFIT PLANS.		575	0,001%		
SPDR PORTFOLIO DEVELOPED WORLD EXUS ETF		18.910	0,031%		
SPDR PORTFOLIO EUROPE ETF		603	0,001%		

*Handwritten signature*



Anagrafica	CF/PI	Azioni	% su Votanti	Voti	% Votanti
SSB MSCI ACWI EX USA IMI SCREENED NONLENDING COMMON TRUST FUND		1.788	0,003%		
SSB MSCI EAFE SMALL CAP INDEX SECURITIES LENDING COMMON FND		15.594	0,026%		
SSGA SPDR ETFS EUROPE II PUBLICLIMITED COMPANY		8.743	0,014%		
SST GLOB ADV TAX EXEMPT RETIREMENT PLANS		82.024	0,136%		
STANDARD LIFE INVESTMENTS GLOBAL		139.536	0,231%		
STATE OF CONNECTICUT RETIREMENTPLANS + TRUST FUNDS		7.681	0,013%		
STATE OF NEW MEXICO STATE INVESTMENT COUNCIL		37.232	0,062%		
STATE OF WISCONSIN INVESTMENT BOARD		1	0,000%		
STATE STREET GLOBAL ALL CAP EQUITY EXUS INDEX PORTFOLIO		5.684	0,009%		
STICHTING PENSIOENFONDS HORECA AND CATERING		3.024	0,005%		
STICHTING PENSIOENFONDS VOOR HUISARTSEN		1.852	0,003%		
STICHTING PHILIPS PENSIOENFONDS		605	0,001%		
STRATEGIC INTERNATIONAL EQUITY FUND		1.020	0,002%		
SUNSUPER SUPERANNUATION FUND		513	0,001%		
SYCOMORE FUND SICAV - SYCOMORE EUROPE HAPPY @ WORK		62.500	0,103%		
SYCOMORE FUND SICAV- SYCOMORE GLOBAL HAPPY @ WORK		474	0,001%		
SYCOMORE SELECTION RESPONSABLE		123.161	0,204%		
TAXMANAGED INTERNATIONAL EQUITYPORTFOLIO		1.252	0,002%		
TEMPLETON GLOBAL SMALLER COMPANIES FUND		243.755	0,403%		
TEMPLETON INSTITUTIONAL FUNDS - FOREIGN SMALLER COMPANIES SERIES		77.568	0,128%		
TEMPLETON INTERNATIONAL SMALLER COMPANIES FUND.		76.400	0,126%		
THE BANK OF AMERICA PENSION PLAN FOR LEGACY COMPANIES		15.416	0,025%		
THE BANK OF NEW YORK MELLON EMPLOYEE BENEFIT COLLECTIVE INVESTMENT FUND PLAN		1.496	0,002%		
THE BOEING COMPANY EMPLOYEE RETIREMENT PLANS MASTER TRUST		14.849	0,025%		
THE CHARLOTTE-MECKLENBURG HOSPITAL AUTHORITY		8.943	0,015%		
THE CIVIL SERVICE SUPERANNUATION FUND		43.646	0,072%		
THE JUPITER GLOBAL FUND SICAV		91.376	0,151%		
THE MASTER TRUST BANK OF JAPAN, LTD. AS TRUSTEE FOR GOVERNMENT PENSION INVESTMENT FUND 400045887		1.725	0,003%		
THE NOMURA TRUST AND BANKING C		50.000	0,083%		
THE PRUDENTIAL SERIES FUND PSF INTERNATIONAL GROWTH PORTF		12.585	0,021%		
THE REGENTS OF THE UNIVERSITY OF CALIFORNIA		15.740	0,026%		
THE ROYAL INST FOR THE ADVANCEMENT OF LEARNING MCGILL UNIVERSITY		4.402	0,007%		
TREASURER OF THE STATE OF NORTH CAROLINA EQUITY INVESTMENT		83.058	0,137%		
TRINITY HEALTH CORPORATION		17.654	0,029%		
TRUST II BRIGHTHOUSEDIMENSIONALINT SMALL COMPANY PORTFOLIO		9.914	0,016%		
TRUTH INITIATIVE FOUNDATION		953	0,002%		
UBS (US) GROUP TRUST		2.330	0,004%		
UBS FUND MANAGEMENT (SWITZERLAND) AG ON BEHALF OF ZURICH INVESTINSTITUTIONAL FUN		1.530	0,003%		
UBS FUND MANAGEMENT (SWITZERLAND) AG.		14.508	0,024%		
UBS LUX FUND SOLUTIONS		8.435	0,014%		
UNITED NATIONS JOINT STAFF PENSION FUND		4.545	0,008%		
UNIVERSALINVESTMENTAG TGV FOR MERKUR		8.057	0,013%		
UNIVERSAL-INVESTMENT-GESELLSCHAFT MBH ON BEHALF OF STBV-NW-UNIVERSAL-FONDS		1.033	0,002%		
UTAH RETIREMENT SYSTEMS		1.472	0,002%		
VANGUARD DEVELOPED MARKETS INDEX FUND		240.951	0,398%		
VANGUARD ESG DEVELOPED WORLD ALL CAP EQ INDEX FND UK		290	0,000%		
VANGUARD ESG INTERNATIONAL STOCK ETF		3.775	0,006%		
VANGUARD EUROPEAN STOCK INDEX FUND		71.485	0,118%		
VANGUARD FIDUCIARY TRUST COMPANY DEVELOPED MARKETS INDEX TRUST		1.053	0,002%		
VANGUARD FIDUCIARY TRUST COMPANY INSTITUTIONAL TOTAL INTERNATIONAL STOCK MARKET INDEX TRUST		20.737	0,034%		
VANGUARD FIDUCIARY TRUST COMPANY INSTITUTIONAL TOTAL INTERNATIONAL STOCK MARKET INDEX TRUST II		176.208	0,291%		
VANGUARD FTSE ALL WORLD EX US SMALL CAP INDEX FUND		125.367	0,207%		
VANGUARD FTSE DEVELOPED ALL CAPEX NORTH AMERICA INDEX ETF		3.860	0,006%		
VANGUARD FTSE DEVELOPED EUROPE ALL CAP INDEX ETF		449	0,001%		
VANGUARD FUNDS PUBLIC LIMITED COMPANY		114	0,000%		

*Luigi*

Anagrafica	CF/PI	Azioni	% su Votanti	Voti	% Votanti
VANGUARD INTERNATIONAL EXPLORER FUND		25.564	0,042%		
VANGUARD INTERNATIONAL SMALL COMPANIES INDEX FUND		5.671	0,009%		
VANGUARD INVESTMENT SERIES PUBLIC LIMITED COMPANY		17.399	0,029%		
VANGUARD TOTAL INTERNATIONAL STOCK INDEX FUND		432.988	0,716%		
VANGUARD TOTAL WORLD STOCK INDEX FUND		14.078	0,023%		
VERDIPAPIRFONDET KLP AKSJEGLOBAL SMALL CAP INDEKS I		6.224	0,010%		
VERIZON MASTER SAVINGS TRUST		14.300	0,024%		
VIF ICVC VANGUARD FTSE GLOBAL ALL CAP INDEX FUND		1.486	0,002%		
VIRGINIA RETIREMENT SYSTEM		1	0,000%		
VY INVESCO OPPENHEIMER GLOBAL PORTFOLIO		98.893	0,163%		
WASHINGTON STATE INVESTMENT BOARD		11.331	0,019%		
WHEELS COMMON INVESTMENT FUND		425	0,001%		
WHOLESALE INTERNATIONAL CORE EQUITIES (NZ HEDGED)		87	0,000%		
WILLIAM BLAIR COLLECTIVE INVESTMENT TRUST		145.039	0,240%		
WILLIAM BLAIR INSTITUTIONAL INTERNATIONAL GROWTH FUND		39.407	0,065%		
WILLIAM BLAIR INTERNATIONAL GROWTH FUND		65.764	0,109%		
WILLIAM BLAIR INTERNATIONAL SMALL CAP GROWTH FUND		38.854	0,064%		
WTCN INTERNATIONAL SMALL CAP RESEARCH EQU		18.527	0,031%		
XTRACKERS MSCI EUROZONE HEDGED EQUITY ETF		66	0,000%		

**Contrario**

BAILLIE GIFFORD INTERNATIONAL SMALLER COMPANIES FUND		27.934	0,046%		
CITY OF PHILADELPHIA PUBLIC EMPLOYEES RETIREMENT SYSTEM		1.297	0,002%		
CREDIT SUISSE INDEX FUND (LUX)		14.598	0,024%		
DEKA-RAB		1.288	0,002%		
ECOFI AVENIR PLUS		7.900	0,013%		
ERAFF ACTIONS EURO VIII		35.465	0,059%		
ERAFF ACTIONS EUROPE SMALL CAP I		287.500	0,475%		
FCP ECHIQUIER LUXURY		7.919	0,013%		
HDI ASSICURAZIONI SPA - FPA LINEA DINAMICA	04349061004	2.870	0,005%		
HDI ASSICURAZIONI SPA - FPA LINEA EQUILIBRATA	04349061004	4.299	0,007%		
Helaba Invest Kapitalanlagegesellschaft mbH		26.047	0,043%		
JNL MULTIMANAGER INTERNATIONAL SMALL CAP FUND		136.899	0,226%		
PUBLIC EMPLOYEES' LONG TERM CARE FUND		64.964	0,107%		

618.980 1,023%

**Astenuto**

A.A. BNPP AM ACTIONS PETITES CAP. EUROPE		42.535	0,070%		
Allianz PV-WS RCM SysPro Indexing Euroland		5.620	0,009%		
AMSELECT - SYCOMORE EURO EQUITY GROWTH		12.301	0,020%		
BNP PARIBAS EQUITY - FOCUS ITALIA		6.734	0,011%		
BNP PARIBAS FUNDS - EUROPE SMALL CAP		174.096	0,288%		
BNP PARIBAS SMALLCAP EUROLAND ISR		267.185	0,442%		
BNPP MODERATE FOCUS ITALIA		26.342	0,044%		
FONDS DE RESERVE POUR LES RETRAITES		38.303	0,063%		
G.A.-FUND-B - EURO EQUITIES		30.780	0,051%		

603.896 0,998%

Non Votante

0 0,000%

Totale votanti

60.503.095 100%

## BRUNELLO CUCINELLI Assemblea Ordinaria 27 aprile 2022

Allegato .....  
al r.p. n. 60/57/20314

**Punto 4 dell'ordine del giorno.**

Approvazione di un piano di compensi basato su strumenti finanziari ai sensi dell'articolo 114-bis del D.Lgs. 58/1998, denominato "Piano di stock grant 2022-2024"; delibere inerenti e conseguenti

*Elenco dei partecipanti alla votazione per il tramite del Rappresentante Designato*

Anagrafica	CF/PI	Azioni	% su Votanti	Voti	% Votanti
<b>Favorevole</b>				<b>42.250.128</b>	<b>69,831%</b>
ADVANCED SERIES TRUST AST ACADEMIC STRATEGIES ASSET ALLOCATION PORTFOLIO		11.794	0,019%		
ADVANCED SERIES TRUST AST BALANCED ASSET ALLOCATION PORTFOLIO		13.336	0,022%		
ADVANCED SERIES TRUST AST CAPITAL GROWTH ASSET ALLOCATION PORTFOLIO		21.497	0,036%		
ADVANCED SERIES TRUST AST PRESERVATION ASSET ALLOCATION PORTFOLIO		4.446	0,007%		
AST INTERNATIONAL GROWTH PORTFOLIO		89.493	0,148%		
AST PRUDENTIAL GROWTH ALLOCATION PORTFOLIO		39.742	0,066%		
CAPITAL INTERNATIONAL FUND		5.662	0,009%		
CASSINI PARTNERS L.P.		37.797	0,062%		
COLLEGE RETIREMENT EQUITIES FUND		41.433	0,068%		
DYNAMIC EQUITY MANAGERS PORTFOLIO 1 SERIES		32.461	0,054%		
EURIZON AM MITO 25 (MULTIASSET ITALIAN OPPORTUNITIES 25)		30.108	0,050%		
EURIZON AM MITO 50 (MULTIASSET ITALIAN OPPORTUNITIES 50)		39.045	0,065%		
EURIZON AM MITO 95 (MULTIASSET ITALIAN OPPORTUNITIES 95)		5.011	0,008%		
EURIZON AZIONI ITALIA		33.000	0,055%		
EURIZON AZIONI PMI ITALIA		234.948	0,388%		
EURIZON CAPITAL SGR-PIR ITALIA 30		34.385	0,057%		
EURIZON PIR ITALIA AZIONI		10.453	0,017%		
EURIZON PROGETTO ITALIA 20		43.876	0,073%		
EURIZON PROGETTO ITALIA 40		171.539	0,284%		
EURIZON PROGETTO ITALIA 70		68.240	0,113%		
FEDONE SRL	02826440543	34.034.000	56,252%		
FIDELITY CONCORD STREET TRUST: FIDELITY SAI INTERNATIONAL S		10.743	0,018%		
FIDELITY SALEM STREET TRUST: FIDELITY TOTAL INTERNATIONAL INDEX FUND		9.393	0,016%		
FLEXSHARES MORNINGSTAR DEVELOPED MARKETS EX-US FACTOR TILT INDEX FUND		660	0,001%		
FUNDITA S.R.L.	10033061002	1.156.100	1,911%		
GOVERNMENT OF NORWAY		415.724	0,687%		
JENNISON INTERNATIONAL EQUITY OPPORTUNITIES CIT		28.388	0,047%		
LOCKHEED MARTIN CORPORATION DEFINED CONTRIBUTION PLANS MASTER TR		41.338	0,068%		
LOCKHEED MARTIN CORPORATION MASTER RETIREMENT TRUST		70.170	0,116%		
NATIONAL RURAL ELECTRIC COOPERATIVE ASSOCIATION (RS		82.119	0,136%		
NEW YORK STATE TEACHERS RETIREMENT SYSTEM		30.090	0,050%		
NORTHERN TRUST GLOBAL INVESTMENTS COLLECTIVE FUNDS TRUST		31.519	0,052%		
NTGI-QM COMMON DAILY ALL COUNTRY WORLD EX-US INVESTABLE MARKET INDEX FUND - NON LENDING		1.098	0,002%		
ONETO VALENTINA	NTOVNT72A57A182J	10	0,000%		
PGIM JENNISON INTERNATIONAL OPPORTUNITIES FUND		1.459.288	2,412%		
PGIM STRATEGIC INVESTMENTS, INC.		1.676	0,003%		
PROGETTO NOVANTUNO S.R.L.	03222700548	23.800	0,039%		
PRUDENTIAL INVESTMENT PORTFOLIOS 12 PGIM JENNISON INTERNATIONAL SMALL MID CAP OPPORTUNITIES FUND		1.368	0,002%		
PRUDENTIAL RETIREMENT INSURANCE ANNUITY COMPANY		1.035	0,002%		
PRUDENTIAL TRUST COMPANY COLLECTIVE TRUST		33.235	0,055%		
PUBLIC AUTHORITY FOR SOCIAL INSURANCE		854	0,001%		
PUBLIC EMPLOYEES RETIREMENT SYSTEM OF MISSISSIPPI		465	0,001%		
RSS INV COMMINGLED EMPLOYEE BENEFIT FUNDS TRUST		807	0,001%		
Ruggero Giovanni Maman		2.000	0,003%		
SEG PARTNERS II LP CO SELECT EQUITY GROUP LP ACTING AS FUND MANAGER		1.995.385	3,298%		

*[Handwritten signature]*

Anagrafica	CF/PI	Azioni	% su Votanti	Voti	% Votanti
SEG PARTNERS OFFSHORE MASTER FUND LTD SELECT EQUITY GROUP LP		1.109.436	1,834%		
SELECT PARTNERS ELS MASTER FUND LTD C/O SELECT EQUITY GROUP LP		105.114	0,174%		
SHELL CANADA 2007 PENSION PLAN		217	0,000%		
SMALLCAP WORLD FUND INC		576.000	0,952%		
SPARTAN GROUP TRUST FOR EMPLOYEE BENEFIT PLANS.		575	0,001%		
STICHTING PENSIOENFONDS HORECA AND CATERING		3.024	0,005%		
THE CIVIL SERVICE SUPERANNUATION FUND		43.646	0,072%		
THE PRUDENTIAL SERIES FUND PSF INTERNATIONAL GROWTH PORTF		12.585	0,021%		

**Contrario**

18.245.798 30,157%

A.A. BNPP AM ACTIONS PETITES CAP. EUROPE		42.535	0,070%
ABERDEEN INVESTMENT FUNDS ICVC-ABERDEEN EUROPEAN SMALLER COMPANIES EQUITY FUND		57.500	0,095%
ABERDEEN STANDARD SICAV I		22.653	0,037%
ABU DHABI PENSION FUND		1.094	0,002%
ALASKA PERMANENT FUND CORPORATION		111	0,000%
ALGERT GLOBAL EQUITY MARKET NEUTRAL MASTER FUND LP		1.379	0,002%
ALIGHT SOLUTIONS LLC 401(K) PLAN TRUST		3.001	0,005%
Allianz PV-WS RCM SysPro Indexing Euroland		5.620	0,009%
AMERICAN CENTURY ETF TRUST-AVANTIS INTERNATIONAL EQUITY ETF		5.350	0,009%
AMERICAN CENTURY ETF TRUST-AVANTIS INTERNATIONAL EQUITY FUND		330	0,001%
AMERICAN CENTURY ETF TRUST-AVANTIS INTERNATIONAL LARGE CAPVALUE ETF		60	0,000%
AMERICAN CENTURY ETF TRUST-AVANTIS RESPONSIBLE INTERNATIONAL EQUITY ETF		16	0,000%
AMSELECT - SYCOMORE EURO EQUITY GROWTH		12.301	0,020%
AMUNDI ACCUMULAZIONE ITALIA PIR 2023		9.400	0,016%
AMUNDI DIVIDENDO ITALIA		24.800	0,041%
AMUNDI FUNDS EUROPEAN EQUITY SMALL CAP		94.228	0,156%
AMUNDI SGR SPA / AMUNDI RISPAR MIO ITALIA		150.638	0,249%
AMUNDI SGR SPA / AMUNDI SVILUP PO ITALIA		627.500	1,037%
AMUNDI VALORE ITALIA PIR		27.000	0,045%
AON HEWITT COLLECTIVE INVESTMENT TRUST		5.231	0,009%
AON SAVINGS PLAN TRUST		4.757	0,008%
ARIZONA STATE RETIREMENT SYSTEM		9.700	0,016%
ATRIUM HEALTH FOUNDATION		397	0,001%
AZ FUND 1		10.000	0,017%
AZIMUT CAPITAL MANAGEMENT SGR S.P.A		5.000	0,008%
AZL DFA INTERNATIONAL CORE EQUITY FUND		1.363	0,002%
BAILLIE GIFFORD INTERNATIONAL SMALLER COMPANIES FUND		27.934	0,046%
BL		194.489	0,321%
BLACKROCK ASSET MANAGEMENT SCHWEIZ AG ON BEHALF OF ISHARES WORLD EX SWITZERLAND		4.893	0,008%
BLACKROCK AUTHORISED CONTRACTUAL SCHEME I		4.321	0,007%
BLACKROCK GLOBAL FUNDS		1.451	0,002%
BLACKROCK INSTITUTIONAL TRUST COMPANY, N.A. INVESTMENT FUNDS FOR EMPLOYEE BENEFIT TRUSTS		189.379	0,313%
BLACKROCK MSCI EAFE SMALL CAP EQUITY INDEX FUND B (EAFESMLB)		8.689	0,014%
BLK MAGI FUND A SERIES TRUST		11	0,000%
BNP PARIBAS EQUITY - FOCUS ITALIA		6.734	0,011%
BNP PARIBAS FUNDS - EUROPE SMALL CAP		174.096	0,288%
BNP PARIBAS SMALLCAP EUROLAND ISR		267.185	0,442%
BNPP MODERATE FOCUS ITALIA		26.342	0,044%
BON SECOURS MERCY HEALTH		8.522	0,014%
BRIGHTHOUSE FUNDS TRUST I INVESCO GLOBAL EQUITY PORTFOLIO		87.374	0,144%
BUREAU OF LABOR FUNDS - LABOR RETIREMENT FUND		174	0,000%
BUREAU OF LABOR FUNDS-LABOR INSURANCE FUND		218	0,000%
BUREAU OF LABOR FUNDS-LABOR PENSION FUND		524	0,001%
CALIFORNIA STATE TEACHERS' RETIREMENT SYSTEM		35.908	0,059%
CHALLENGE FUNDS - CHALLENGE ITALIAN EQUITY FUND		25.445	0,042%
CITY OF NEW YORK GROUP TRUST		40.537	0,067%
CITY OF PHILADELPHIA PUBLIC EMPLOYEES RETIREMENT SYSTEM		1.297	0,002%
COMMONSPIRIT HEALTH OPERATING INVESTMENT POOL LLC		10.431	0,017%
COMMONSPIRIT HEALTH RETIREMENT MASTER TRUST		4.072	0,007%
CONNECTICUT GENERAL LIFE INSURANCE COMPANY		59	0,000%

*Chini*

Anagrafica	CF/PI	Azioni	% su Votanti	Voti	% Votanti
COUNTY EMPLOYEES ANNUITY AND BENEFIT FUND OF COOK COUNTY		44.487	0,074%		
CPPIB KY SPC SEG PT D NON FLIP		9.131	0,015%		
CREDIT SUISSE FUNDS AG		920	0,002%		
CREDIT SUISSE INDEX FUND (LUX)		14.598	0,024%		
CUBIST CORE INVESTMENTS, L.P. C/O POINT72		6.040	0,010%		
DALLAS POLICE AND FIRE PENSION SYSTEM		8.636	0,014%		
DE SHAW ALL COUNTRY GLOBAL ALPHA EXTENSION PORTFOLIOS LLC		27	0,000%		
DEKA-RAB		1.288	0,002%		
EATON VANCE TRUST COMPANY COLLECTIVE INVESTMENT		334	0,001%		
ECOFI AVENIR PLUS		7.900	0,013%		
EMLES LUXURY GOODS ETF		1.146	0,002%		
EMN ASC FUND LP		1.203	0,002%		
ENSGN PEAK ADVISORS INC		2.786	0,005%		
EQ ADVISORS TRUST - EQ/GLOBAL EQUITY MANAGED VOLATILITY PORTFOLIO		18.978	0,031%		
EQ ADVISORS TRUST-EQ/INVESCO GLOBAL PORTFOLIO		28.804	0,048%		
ERAFP ACTIONS EURO VIII		35.465	0,059%		
ERAFP ACTIONS EUROPE SMALL CAP I		287.500	0,475%		
FCP ECHIQUIER LUXURY		7.919	0,013%		
FDNC ACTIONS EUROPE		7.346	0,012%		
FIAM GROUP TRUST FOR EMPLOYEE BENEFIT PLANS		85.200	0,141%		
FIAM SELECT INTERNATIONAL SMALL CAP EQUITY FUND, LLC		10.700	0,018%		
FIDELITY CONTRAFUND FIDELITY ADVISOR NEW INSIGHTS FUND		958.800	1,585%		
FIDELITY FUNDS - SUSTAINABLE CONSUMER BRANDS POOL		127.909	0,211%		
FIDELITY GLOBAL CONSUMER INDUSTRIES FUND		9.150	0,015%		
FIDELITY GROUP TRUST FOR EMPLOYEE BENEFIT PLANS		68.738	0,114%		
FIDELITY MT VERNON STREET TRUST : FIDELITY NEW MILLENNIUM FUND		545.800	0,902%		
FIDELITY PURITAN TRUST FIDELITYPURITAN FUND		1.309.066	2,164%		
FIDELITY PURITAN TRUST FIDELITYPURITAN K6 FUND		35.475	0,059%		
FIDELITY RUTLAND SQUARE TRUST II STRATEGIC ADVISERS INT FUND		40.338	0,067%		
FIDELITY SECURITIES FUND. FIDELITY FLEX LARGE CAP GROWTH FUND		1.601.862	2,648%		
FIDELITY US ALL CAP FUND		234.800	0,388%		
FIRE AND POLICE EMPLOYEES' RETIREMENT SYSTEM OF THE CITY OF BALTIMORE		144	0,000%		
FIRST INITIATIVES INSURANCE LTD		1.968	0,003%		
FIRST TRUST EUROZONE ALPHADAX ETF		2.307	0,004%		
FIRST TRUST EUROZONE ALPHADAX UCITS ETF		10.905	0,018%		
FLORIDA RETIREMENT SYSTEM		54.929	0,091%		
FONDS DE RESERVE POUR LES RETRAITES		38.303	0,063%		
FORD MOTOR COMPANY OF CANADA, LIMITED PENSION TRUST		7	0,000%		
FRANCE INVESTISSEMENT CAPITALISATIONS MOYENNES		31.996	0,053%		
FRANKLIN TEMPLETON INVESTMENT FUNDS		24.221	0,040%		
G.A.-FUND-B - EURO EQUITIES		30.780	0,051%		
GAMAX FUNDS - JUNIOR		32.489	0,054%		
GENERALI ITALIA SPA		16.194	0,027%		
GMI INVESTMENT TRUST		6.820	0,011%		
GROUPAMA AVENIR EURO		926.337	1,531%		
GROUPAMA CR AVENIR EURO		24.083	0,040%		
Helaba Invest Kapitalanlagegesellschaft mbH		26.047	0,043%		
Helium Alpha		4.737	0,008%		
IBM 401(K) PLUS PLAN TRUST		5.745	0,009%		
ILLINOIS MUNICIPAL RETIREMENT FUND		60.843	0,101%		
INDIANA PUBLIC RETIREMENT SYSTEM		569	0,001%		
INTERNATIONAL MONETARY FUND		2.710	0,004%		
INVESCO FUNDS		226	0,000%		
INVESCO GLOBAL EQUITY TRUST		8.602	0,014%		
INVESCO GLOBAL FUND		773.116	1,278%		
INVESCO GLOBAL GROWTH FUND		44.472	0,074%		
INVESCO GLOBAL OPPORTUNITIES FUND		1.500.000	2,479%		
INVESCO GLOBAL SMALL COMPANIES CLASS		25.539	0,042%		
INVESCO INTACTIVE BALANCED INCOME PORTFOLIO		3.583	0,006%		
INVESCO MARKETS II PLC		201	0,000%		
INVESCO OPPENHEIMER GLOBAL ALLOCATION FUND		5.334	0,009%		
INVESCO V.I. GLOBAL FUND		153.947	0,254%		
ISHARES ALL-COUNTRY EQUITY INDEX FUND		74	0,000%		
ISHARES CORE MSCI EAFE ETF		195.883	0,324%		

*Luigi*

*[Signature]*

Anagrafica	CF/PI	Azioni	% su Votanti	Voti	% Votanti
ISHARES CORE MSCI EAFE IMI INDEX ETF		9.656	0,016%		
ISHARES CORE MSCI EUROPE ETF		19.249	0,032%		
ISHARES CORE MSCI INTERNATIONALDEVELOPED MARKETS ETF		15.414	0,025%		
ISHARES CORE MSCI TOTAL INTERNATIONAL STOCK ETF		37.846	0,063%		
ISHARES III PUBLIC LIMITED COMPANY		449	0,001%		
ISHARES MSCI EAFE SMALL-CAP ETF		152.647	0,252%		
ISHARES MSCI EUROPE IMI INDEX ETF		640	0,001%		
ISHARES MSCI EUROPE SMALL-CAP ETF		3.779	0,006%		
ISHARES VII PLC		68.806	0,114%		
JHF II INT'L SMALL CO FUND		12.373	0,020%		
JHVIT INT'L SMALL CO TRUST		1.790	0,003%		
JNL MULTIMANAGER INTERNATIONAL SMALL CAP FUND		135.899	0,226%		
JNL/DFA INTERNATIONAL CORE EQUITY FUND		1.502	0,002%		
JNL/INVESCO GLOBAL GROWTH FUND		151.901	0,251%		
JOHN LEWIS PARTNERSHIP PENSIONS TRUST AS TRUSTEES OF THE JOHN LEWIS PARTNERSHIP TRUST FOR PENSIONS		164	0,000%		
JUPITER EUROPEAN SMALLER COMPANIES FUND		13.015	0,022%		
KAISER FOUNDATION HOSPITALS		2.260	0,004%		
KAISER PERMANENTE GROUP TRUST		3.075	0,005%		
KAPITALFORENINGEN MP INVEST INTERNATIONALE AKTIER		5.603	0,009%		
LEGAL & GENERAL ICAV		81	0,000%		
LEGAL AND GENERAL ASSURANCE (PENSIONS MANAGEMENT) LIMITED		17.052	0,028%		
LO Funds - Continental Europe Family Leaders 18.05.2017		35.000	0,058%		
LO Funds - Continental Europe Small & Mid Leaders 18.05.2017		68.063	0,112%		
LOCKHEED MARTIN CORPORATION MASTER RETIREMENT TRUST		17	0,000%		
LONVIA AVENIR MID-CAP EURO		10.022	0,017%		
LOS ANGELES COUNTY EMPLOYEES RETIREMENT ASSOCIATI		173	0,000%		
LVIP DIMENSIONAL INTERNATIONAL CORE EQUITY FUND		2.373	0,004%		
LYXINDX FUND - LYXOR MSCI EMU		11.807	0,020%		
LYXOR FTSE ITALIA MID CAP PIR		142.245	0,235%		
M INTERNATIONAL EQUITY FUND		732	0,001%		
MAIN I - UNIVERSAL - FONDS		28.200	0,047%		
MARYLAND STATE RETIREMENT PENSION SYSTEM		2.712	0,004%		
MASSMUTUAL PREMIER GLOBAL FUND		19.520	0,032%		
MCGILL UNIVERSITY PENSION FUND		2.193	0,004%		
MERCER QIF CCF		5.459	0,009%		
MERCER QIF FUND PLC		3.125	0,005%		
MERCER UCITS COMMON CONTRACTUALFUND		7.771	0,013%		
MERCY HEALTH RETIREMENT TRUST		1.070	0,002%		
MERIFIN CAPITAL BV		2.861	0,005%		
MGI FUNDS PLC		7.439	0,012%		
MOMENTUM GLOBAL FUNDS		3.300	0,005%		
MONETARY AUTHORITY OF SINGAPORE		640	0,001%		
MONTANA BOARD OF INVESTMENTS		11.211	0,019%		
MONTANARO EUROPEAN SMALLER COMPANIES TRUST PLC		150.000	0,248%		
MORG ST COUNTERPOINT GLOBAL PORTFOLIO		417	0,001%		
MORGAN STANLEY DEFINED CONTRIBUTION MASTER TRUST		13.300	0,022%		
MORGAN STANLEY INSTITUTIONAL FUND INCGLOBAL PERMANENCE PORTFOLIO		1.301	0,002%		
MORGAN STANLEY INVESTMENT FUNDS		21.717	0,036%		
MSCI ACWI EX-U.S. IMI INDEX FUND B2		1.284	0,002%		
MSCI EMU IMI INDEX FUND B (EMUIMIB)		23	0,000%		
MUL- LYX FTSE IT ALL CAP PIR 2		1.577	0,003%		
MULTI SOLUTIONS - PICTET MULTI ASSET OPPORTUNITIES		70	0,000%		
MUNICIPAL POLICE EMPLOYEES RETIREMENT SYSTEM		6.175	0,010%		
NATIONWIDE INTERNATIONAL SMALL CAP FUND		25.267	0,042%		
NATWEST TRUSTEE AND DEPOSITARY SERVICES LIMITED AS TRUSTEE O		1.349	0,002%		
NFS LIMITED		648	0,001%		
OLD MUTUAL GLOBAL EQUITY FUND UK LIMITED		9.197	0,015%		
ONCOR RETIREMENT PLAN TRUST		4.172	0,007%		
ONEPATH GLOBAL SHARES - SMALL CAP (UNHEDGED) INDEXPOOL		1.560	0,003%		
PARAMETRIC INTERNATIONAL EQUITYFUND		6.234	0,010%		
PASTEUR ISR		24.064	0,040%		
PEMBROKE INTERNATIONAL GROWTH FUND		19.627	0,032%		
PENSION RESERVES INVESTMENT TRUST FUND		9.071	0,015%		
PICTET - GLOBAL MEGATREND SELECTION		157.733	0,261%		
PICTET - MULTI ASSET GLOBAL OPPORTUNITIES		2.406	0,004%		

*Summ.*

Anagrafica	CF/PI	Azioni	% su Votanti	Voti	% Votanti
PICTET - PREMIUM BRANDS		282.059	0,466%		
PINEBRIDGE DYNAMIC ASSET ALLOCATION FUND		409	0,001%		
PINEBRIDGE GLOBAL DYNAMIC ASSETALLOCATION FUND		582	0,001%		
PINEBRIDGE GLOBAL DYNAMIC ASSETALLOCATION FUND LLC		302	0,000%		
PINEBRIDGE GLOBAL FUNDS		622	0,001%		
PINEBRIDGE INVESTMENTS FCP RAIF		427	0,001%		
POLICEMEN'S ANNUITY AND BENEFIT FUND OF CHICAGO		2.800	0,005%		
PREMIER MITON EUROPEAN OPPORTUNITIES FUND		1.441.576	2,383%		
PREMIER MITON EUROPEAN SUSTAINABLE LEADERS FUND		47.665	0,079%		
PRUDENTIAL BANK AND TRUST FSB		16.145	0,027%		
PRUDENTIAL RETIREMENT INSURANCE ANNUITY COMPANY		7.733	0,013%		
PUBLIC EMPLOYEES' LONG TERM CARE FUND		64.964	0,107%		
PUBLIC EMPLOYEES RETIREMENT ASSOCIATION OF COLORADO		40.171	0,066%		
PUBLIC EMPLOYEES RETIREMENT ASSOCIATION OF NEW MEXICO		71	0,000%		
PUBLIC EMPLOYEES RETIREMENT SYSTEM OF OHIO		10.557	0,017%		
PUBLIC SCHOOL TEACHERS PENSION AND RETIREMENT FUND OF CHICAGO		52.857	0,087%		
PUTNAM INVESTMENT HOLDINGS LLC.		53	0,000%		
RAINIER INTERNATIONAL DISCOVERY SERIES		60.757	0,100%		
RAINIER INTERNATIONAL SMALL CAP EQUITY COLLECTIVE TRUST FUND		21.544	0,036%		
S CAVAMAC ACTIONS EURO		23.143	0,038%		
SALT RIVER PIMA-MARICOPA INDIAN COMMUNITY		4.427	0,007%		
SBC MASTER PENSION TRUST		6.581	0,011%		
SCHWAB INTERNATIONAL SMALLCAP EQUITY ETF		53.523	0,088%		
SHELL CANADA 2007 PENSION PLAN		96	0,000%		
SKL INVESTMENT GROUP LLC 121 SOUTH		2.290	0,004%		
SLIC ER EX UK SM CM FD XESC		14.887	0,025%		
SPDR PORTFOLIO DEVELOPED WORLD EXUS ETF		18.910	0,031%		
SPDR PORTFOLIO EUROPE ETF		603	0,001%		
SSB MSCI ACWI EX USA IMI SCREENED NONLENDING COMMON TRUST FUND		1.788	0,003%		
SSB MSCI EAFE SMALL CAP INDEX SECURITIES LENDING COMMON FND		15.594	0,026%		
SSGA SPDR ETFS EUROPE II PUBLICLIMITED COMPANY		8.743	0,014%		
SST GLOB ADV TAX EXEMPT RETIREMENT PLANS		82.024	0,136%		
STANDARD LIFE INVESTMENTS GLOBAL		139.536	0,231%		
STATE OF CONNECTICUT RETIREMENTPLANS + TRUST FUNDS		7.681	0,013%		
STATE OF NEW MEXICO STATE INVESTMENT COUNCIL		37.232	0,062%		
STATE OF WISCONSIN INVESTMENT BOARD		1	0,000%		
STATE STREET GLOBAL ALL CAP EQUITY EXUS INDEX PORTFOLIO		5.684	0,009%		
STICHTING PENSIOENFONDS VOOR HUISARTSEN		1.852	0,003%		
STICHTING PHILIPS PENSIOENFONDS		605	0,001%		
STRATEGIC INTERNATIONAL EQUITY FUND		1.020	0,002%		
SUNSUPER SUPERANNUATION FUND		513	0,001%		
SYCOMORE FUND SICAV - SYCOMORE EUROPE HAPPY @ WORK		62.500	0,103%		
SYCOMORE FUND SICAV- SYCOMORE GLOBAL HAPPY @ WORK		474	0,001%		
SYCOMORE SELECTION RESPONSABLE		123.161	0,204%		
TAXMANAGED INTERNATIONAL EQUITYPORTFOLIO		1.252	0,002%		
TEMPLETON GLOBAL SMALLER COMPANIES FUND		243.755	0,403%		
TEMPLETON INSTITUTIONAL FUNDS - FOREIGN SMALLER COMPANIES SERIES		77.568	0,128%		
TEMPLETON INTERNATIONAL SMALLER COMPANIES FUND.		76.400	0,126%		
THE BANK OF AMERICA PENSION PLAN FOR LEGACY COMPANIES		15.416	0,025%		
THE BANK OF NEW YORK MELLON EMPLOYEE BENEFIT COLLECTIVE INVESTMENT FUND PLAN		1.496	0,002%		
THE BOEING COMPANY EMPLOYEE RETIREMENT PLANS MASTER TRUST		14.849	0,025%		
THE CHARLOTTE-MECKLENBURG HOSPITAL AUTHORITY		8.943	0,015%		
THE JUPITER GLOBAL FUND SICAV		91.376	0,151%		
THE MASTER TRUST BANK OF JAPAN, LTD. AS TRUSTEE FOR GOVERNMENT PENSION INVESTMENT FUND 400045887		1.725	0,003%		
THE NOMURA TRUST AND BANKING C		50.000	0,083%		
THE REGENTS OF THE UNIVERSITY OF CALIFORNIA		15.740	0,026%		
THE ROYAL INST FOR THE ADVANCEMENT OF LEARNING MCGILL UNIVERSITY		4.402	0,007%		
TREASURER OF THE STATE OF NORTH CAROLINA EQUITY INVESTMENT		83.058	0,137%		
TRINITY HEALTH CORPORATION		17.654	0,029%		

*Luigi*

*[Signature]*

Anagrafica	CF/PI	Azioni	% su Votanti	Voti	% Votanti
TRUST II BRIGHTHOUSEDIMENSIONALINT SMALL COMPANY PORTFOLIO		9.914	0,016%		
TRUTH INITIATIVE FOUNDATION		953	0,002%		
UBS (US) GROUP TRUST		2.330	0,004%		
UBS FUND MANAGEMENT (SWITZERLAND) AG ON BEHALF OF ZURICH INVESTINSTITUTIONAL FUN		1.530	0,003%		
UBS FUND MANAGEMENT (SWITZERLAND) AG.		14.508	0,024%		
UBS LUX FUND SOLUTIONS		8.435	0,014%		
UNITED NATIONS JOINT STAFF PENSION FUND		4.545	0,008%		
UNIVERSALINVESTMENTAG TGV FOR MERKUR		8.057	0,013%		
UNIVERSAL-INVESTMENT-GESELLSCHAFT MBH ON BEHALF OF STBV-NW-UNIVERSAL-FONDS		1.033	0,002%		
UTAH RETIREMENT SYSTEMS		1.472	0,002%		
VANGUARD DEVELOPED MARKETS INDEX FUND		240.951	0,398%		
VANGUARD ESG DEVELOPED WORLD ALL CAP EQ INDEX FND UK		290	0,000%		
VANGUARD ESG INTERNATIONAL STOCK ETF		3.775	0,006%		
VANGUARD EUROPEAN STOCK INDEX FUND		71.485	0,118%		
VANGUARD FIDUCIARY TRUST COMPANY DEVELOPED MARKETS INDEX TRUST		1.053	0,002%		
VANGUARD FIDUCIARY TRUST COMPANY INSTITUTIONAL TOTAL INTERNATIONAL STOCK MARKET INDEX TRUST		20.737	0,034%		
VANGUARD FIDUCIARY TRUST COMPANY INSTITUTIONAL TOTAL INTERNATIONAL STOCK MARKET INDEX TRUST II		176.208	0,291%		
VANGUARD FTSE ALL WORLD EX US SMALL CAP INDEX FUND		125.367	0,207%		
VANGUARD FTSE DEVELOPED ALL CAPEX NORTH AMERICA INDEX ETF		3.860	0,006%		
VANGUARD FTSE DEVELOPED EUROPE ALL CAP INDEX ETF		449	0,001%		
VANGUARD FUNDS PUBLIC LIMITED COMPANY		114	0,000%		
VANGUARD INTERNATIONAL EXPLORER FUND		25.564	0,042%		
VANGUARD INTERNATIONAL SMALL COMPANIES INDEX FUND		5.671	0,009%		
VANGUARD INVESTMENT SERIES PUBLIC LIMITED COMPANY		17.399	0,029%		
VANGUARD TOTAL INTERNATIONAL STOCK INDEX FUND		432.988	0,716%		
VANGUARD TOTAL WORLD STOCK INDEX FUND		14.078	0,023%		
VERDIPAPIRFONDET KLP AKSJEGLOBAL SMALL CAP INDEKS I		6.224	0,010%		
VERIZON MASTER SAVINGS TRUST		14.300	0,024%		
VIF ICVC VANGUARD FTSE GLOBAL ALL CAP INDEX FUND		1.486	0,002%		
VIRGINIA RETIREMENT SYSTEM		1	0,000%		
VY INVESCO OPPENHEIMER GLOBAL PORTFOLIO		98.893	0,163%		
WASHINGTON STATE INVESTMENT BOARD		11.331	0,019%		
WHEELS COMMON INVESTMENT FUND		425	0,001%		
WHOLESALE INTERNATIONAL CORE EQUITIES (NZ HEDGED		87	0,000%		
WILLIAM BLAIR COLLECTIVE INVESTMENT TRUST		145.039	0,240%		
WILLIAM BLAIR INSTITUTIONAL INTERNATIONAL GROWTH FUND		39.407	0,065%		
WILLIAM BLAIR INTERNATIONAL GROWTH FUND		65.764	0,109%		
WILLIAM BLAIR INTERNATIONAL SMALL CAP GROWTH FUND		38.854	0,064%		
WTCN INTERNATIONAL SMALL CAP RESEARCH EQU		18.527	0,031%		
XTRACKERS MSCI EUROZONE HEDGED EQUITY ETF		66	0,000%		

**Astenuto**

HDI ASSICURAZIONI SPA - FPA LINEA DINAMICA	04349061004	2.870	0,005%		
HDI ASSICURAZIONI SPA - FPA LINEA EQUILIBRATA	04349061004	4.299	0,007%		

7.169 0,012%

**Non Votante**

0 0,000%

**Totale votanti**

60.503.095 100%





**BRUNELLO CUCINELLI**  
**Assemblea Ordinaria**  
**27 aprile 2022**

Allegato ..... H  
di rep. n. 60/157/2023/14

Punto 5 dell'ordine del giorno.

Autorizzazione all'acquisto e alla disposizione di azioni proprie ai sensi degli articoli 2357 e 2357-ter del Codice Civile a servizio del "Piano di stock grant 2022-2024" basato sull'attribuzione di azioni ordinarie Brunello Cucinelli S.p.A.; delibere inerenti e conseguenti

Elenco dei partecipanti alla votazione per il tramite del Rappresentante Designato

Anagrafica	CF/PI	Azioni	% su votanti	Voti	% Votanti
<b>Favorevole</b>				<b>42.258.646</b>	<b>69,845%</b>
ADVANCED SERIES TRUST AST ACADEMIC STRATEGIES ASSET ALLOCATION PORTFOLIO		11.794		0,019%	
ADVANCED SERIES TRUST AST BALANCED ASSET ALLOCATION PORTFOLIO		13.336		0,022%	
ADVANCED SERIES TRUST AST CAPITAL GROWTH ASSET ALLOCATION PORTFOLIO		21.497		0,036%	
ADVANCED SERIES TRUST AST PRESERVATION ASSET ALLOCATION PORTFOLIO		4.446		0,007%	
AST INTERNATIONAL GROWTH PORTFOLIO		89.493		0,148%	
AST PRUDENTIAL GROWTH ALLOCATION PORTFOLIO		39.742		0,066%	
CAPITAL INTERNATIONAL FUND		5.662		0,009%	
CASSINI PARTNERS L.P.		37.797		0,062%	
COLLEGE RETIREMENT EQUITIES FUND		41.433		0,068%	
DYNAMIC EQUITY MANAGERS PORTFOLIO 1 SERIES		32.461		0,054%	
EURIZON AM MITO 25 (MULTIASSET ITALIAN OPPORTUNITIES 25)		30.108		0,050%	
EURIZON AM MITO 50 (MULTIASSET ITALIAN OPPORTUNITIES 50)		39.045		0,065%	
EURIZON AM MITO 95 (MULTIASSET ITALIAN OPPORTUNITIES 95)		5.011		0,008%	
EURIZON AZIONI ITALIA		33.000		0,055%	
EURIZON AZIONI PMI ITALIA		234.948		0,388%	
EURIZON CAPITAL SGR-PIR ITALIA 30		34.385		0,057%	
EURIZON PIR ITALIA AZIONI		10.453		0,017%	
EURIZON PROGETTO ITALIA 20		43.876		0,073%	
EURIZON PROGETTO ITALIA 40		171.539		0,284%	
EURIZON PROGETTO ITALIA 70		68.240		0,113%	
FEDONE SRL	02826440543	34.034.000		56,252%	
FIDELITY CONCORD STREET TRUST: FIDELITY SAI INTERNATIONAL S		10.743		0,018%	
FIDELITY SALEM STREET TRUST: FIDELITY TOTAL INTERNATIONAL INDEX FUND		9.393		0,016%	
FLEXSHARES MORNINGSTAR DEVELOPED MARKETS EX-US FACTOR TILT INDEX FUND		660		0,001%	
FUNDITA S.R.L.	10033061002	1.156.100		1,911%	
GOVERNMENT OF NORWAY		415.724		0,687%	
HDI ASSICURAZIONI SPA - FPA LINEA DINAMICA	04349061004	2.870		0,005%	
HDI ASSICURAZIONI SPA - FPA LINEA EQUILIBRATA	04349061004	4.299		0,007%	
JENNISON INTERNATIONAL EQUITY OPPORTUNITIES CIT		28.388		0,047%	
LOCKHEED MARTIN CORPORATION DEFINED CONTRIBUTION PLANS MASTER TR		41.338		0,068%	
LOCKHEED MARTIN CORPORATION MASTER RETIREMENT TRUST		70.170		0,116%	
NATIONAL RURAL ELECTRIC COOPERATIVE ASSOCIATION (RS		82.119		0,136%	
NATWEST TRUSTEE AND DEPOSITARY SERVICES LIMITED AS TRUSTEE O		1.349		0,002%	
NEW YORK STATE TEACHERS RETIREMENT SYSTEM		30.090		0,050%	
NORTHERN TRUST GLOBAL INVESTMENTS COLLECTIVE FUNDS TRUST		31.519		0,052%	
NTGI-QM COMMON DAILY ALL COUNTRY WORLD EX-US INVESTABLE MARKET INDEX FUND - NON LENDING		1.098		0,002%	
ONETO VALENTINA	NTOVNT72A57A182J	10		0,000%	
PGIM JENNISON INTERNATIONAL OPPORTUNITIES FUND		1.459.288		2,412%	
PGIM STRATEGIC INVESTMENTS, INC.		1.676		0,003%	
PROGETTO NOVANTUNO S.R.L.	03222700548	23.800		0,039%	
PRUDENTIAL INVESTMENT PORTFOLIOS 12 PGIM JENNISON INTERNATIONAL SMALL MID CAP OPPORTUNITIES FUND		1.368		0,002%	
PRUDENTIAL RETIREMENT INSURANCE ANNUITY COMPANY		1.035		0,002%	
PRUDENTIAL TRUST COMPANY COLLECTIVE TRUST		33.235		0,055%	
PUBLIC AUTHORITY FOR SOCIAL INSURANCE		854		0,001%	
PUBLIC EMPLOYEES RETIREMENT SYSTEM OF MISSISSIPPI		465		0,001%	



Anagrafica	CF/PI	Azioni	% su Votanti	Voti	% Votanti
RSS INV COMMINGLED EMPLOYEE BENEFIT FUNDS TRUST		807	0,001%		
Ruggero Giovanni Maman		2.000	0,003%		
SEG PARTNERS II LP CO SELECT EQUITY GROUP LP ACTING AS FUND MANAGER		1.995.385	3,298%		
SEG PARTNERS OFFSHORE MASTER FUND LTD SELECT EQUITY GROUP LP		1.109.436	1,834%		
SELECT PARTNERS ELS MASTER FUND LTD C/O SELECT EQUITY GROUP LP		105.114	0,174%		
SHELL CANADA 2007 PENSION PLAN		217	0,000%		
SMALLCAP WORLD FUND INC		576.000	0,952%		
SPARTAN GROUP TRUST FOR EMPLOYEE BENEFIT PLANS.		575	0,001%		
STICHTING PENSOEFONDS HORECA AND CATERING		3.024	0,005%		
THE CIVIL SERVICE SUPERANNUATION FUND		43.646	0,072%		
THE PRUDENTIAL SERIES FUND PSF INTERNATIONAL GROWTH PORTF		12.585	0,021%		

**Contrario**

18.244.449 30,155%

A.A. BNPP AM ACTIONS PETITES CAP. EUROPE		42.535	0,070%		
ABERDEEN INVESTMENT FUNDS ICVC-ABERDEEN EUROPEAN SMALLER COMPANIES EQUITY FUND		57.500	0,095%		
ABERDEEN STANDARD SICAV I		22.653	0,037%		
ABU DHABI PENSION FUND		1.094	0,002%		
ALASKA PERMANENT FUND CORPORATION		111	0,000%		
ALBERT GLOBAL EQUITY MARKET NEUTRAL MASTER FUND LP		1.379	0,002%		
ALIGHT SOLUTIONS LLC 401(K) PLAN TRUST		3.001	0,005%		
Allianz PV-WS RCM SysPro Indexing Euroland		5.620	0,009%		
AMERICAN CENTURY ETF TRUST-AVANTIS INTERNATIONAL EQUITY ETF		5.350	0,009%		
AMERICAN CENTURY ETF TRUST-AVANTIS INTERNATIONAL EQUITY FUND		330	0,001%		
AMERICAN CENTURY ETF TRUST-AVANTIS INTERNATIONAL LARGE CAPVALUE ETF		60	0,000%		
AMERICAN CENTURY ETF TRUST-AVANTIS RESPONSIBLE INTERNATIONAL EQUITY ETF		16	0,000%		
AMSELECT - SYCOMORE EURO EQUITY GROWTH		12.301	0,020%		
AMUNDI ACCUMULAZIONE ITALIA PIR 2023		9.400	0,016%		
AMUNDI DIVIDENDO ITALIA		24.800	0,041%		
AMUNDI FUNDS EUROPEAN EQUITY SMALL CAP		94.228	0,156%		
AMUNDI SGR SPA / AMUNDI RISPAR MIO ITALIA		150.638	0,249%		
AMUNDI SGR SPA / AMUNDI SVILUP PO ITALIA		627.500	1,037%		
AMUNDI VALORE ITALIA PIR		27.000	0,045%		
AON HEWITT COLLECTIVE INVESTMENT TRUST		5.231	0,009%		
AON SAVINGS PLAN TRUST		4.757	0,008%		
ARIZONA STATE RETIREMENT SYSTEM		9.700	0,016%		
ATRIUM HEALTH FOUNDATION		397	0,001%		
AZ FUND 1		10.000	0,017%		
AZIMUT CAPITAL MANAGEMENT SGR S.P.A		5.000	0,008%		
AZL DFA INTERNATIONAL CORE EQUITY FUND		1.383	0,002%		
BAILLIE GIFFORD INTERNATIONAL SMALLER COMPANIES FUND		27.934	0,046%		
BL		194.489	0,321%		
BLACKROCK ASSET MANAGEMENT SCHWEIZ AG ON BEHALF OF ISHARES WORLD EX SWITZERLAND		4.893	0,008%		
BLACKROCK AUTHORISED CONTRACTUAL SCHEME I		4.321	0,007%		
BLACKROCK GLOBAL FUNDS		1.451	0,002%		
BLACKROCK INSTITUTIONAL TRUST COMPANY, N.A. INVESTMENT FUNDS FOR EMPLOYEE BENEFIT TRUSTS		189.379	0,313%		
BLACKROCK MSCI EAFE SMALL CAP EQUITY INDEX FUND B (EAFESMLB)		8.689	0,014%		
BLK MAGI FUND A SERIES TRUST		11	0,000%		
BNP PARIBAS EQUITY - FOCUS ITALIA		6.734	0,011%		
BNP PARIBAS FUNDS - EUROPE SMALL CAP		174.095	0,288%		
BNP PARIBAS SMALLCAP EUROLAND ISR		267.185	0,442%		
BNPP MODERATE FOCUS ITALIA		26.342	0,044%		
BON SECOURS MERCY HEALTH		8.522	0,014%		
BRIGHTHOUSE FUNDS TRUST I INVESCO GLOBAL EQUITY PORTFOLIO		87.374	0,144%		
BUREAU OF LABOR FUNDS - LABOR RETIREMENT FUND		174	0,000%		
BUREAU OF LABOR FUNDS-LABOR INSURANCE FUND		218	0,000%		
BUREAU OF LABOR FUNDS-LABOR PENSION FUND		524	0,001%		
CALIFORNIA STATE TEACHERS' RETIREMENT SYSTEM		35.908	0,059%		
CHALLENGE FUNDS - CHALLENGE ITALIAN EQUITY FUND		25.445	0,042%		
CITY OF NEW YORK GROUP TRUST		40.537	0,067%		
CITY OF PHILADELPHIA PUBLIC EMPLOYEES RETIREMENT SYSTEM		1.297	0,002%		

*Amich*

Anagrafica	CF/PI	Azioni	% su Totanti	Voti	% Totanti
COMMONSPIRIT HEALTH OPERATING INVESTMENT POOL LLC		10.431	0,017%		
COMMONSPIRIT HEALTH RETIREMENT MASTER TRUST		4.072	0,007%		
CONNECTICUT GENERAL LIFE INSURANCE COMPANY		59	0,000%		
COUNTY EMPLOYEES ANNUITY AND BENEFIT FUND OF COOK COUNTY		44.487	0,074%		
CPPIB KY SPC SEG PT D NON FLIP		9.131	0,015%		
CREDIT SUISSE FUNDS AG		920	0,002%		
CREDIT SUISSE INDEX FUND (LUX)		14.598	0,024%		
CUBIST CORE INVESTMENTS, L.P. C/O POINT72		6.040	0,010%		
DALLAS POLICE AND FIRE PENSION SYSTEM		8.636	0,014%		
DE SHAW ALL COUNTRY GLOBAL ALPHA EXTENSION PORTFOLIOS LLC		27	0,000%		
DEKA-RAB		1.288	0,002%		
EATON VANCE TRUST COMPANY COLLECTIVE INVESTMENT		334	0,001%		
ECOFI AVENIR PLUS		7.900	0,013%		
EMLER LUXURY GOODS ETF		1.146	0,002%		
EMN ASC FUND LP		1.203	0,002%		
ENSIGN PEAK ADVISORS INC		2.786	0,005%		
EQ ADVISORS TRUST - EQ/GLOBAL EQUITY MANAGED VOLATILITY PORTFOLIO		18.978	0,031%		
EQ ADVISORS TRUST-EQ/INVESTCO GLOBAL PORTFOLIO		28.804	0,048%		
ERAFP ACTIONS EURO VIII		35.465	0,059%		
ERAFP ACTIONS EUROPE SMALL CAP I		287.500	0,475%		
FCP ECHIQUEUR LUXURY		7.919	0,013%		
FDNC ACTIONS EUROPE		7.346	0,012%		
FIAM GROUP TRUST FOR EMPLOYEE BENEFIT PLANS		85.200	0,141%		
FIAM SELECT INTERNATIONAL SMALL CAP EQUITY FUND, LLC		10.700	0,018%		
FIDELITY CONTRAFUND FIDELITY ADVISOR NEW INSIGHTS FUND		958.800	1,585%		
FIDELITY FUNDS - SUSTAINABLE CONSUMER BRANDS POOL		127.909	0,211%		
FIDELITY GLOBAL CONSUMER INDUSTRIES FUND		9.150	0,015%		
FIDELITY GROUP TRUST FOR EMPLOYEE BENEFIT PLANS		68.738	0,114%		
FIDELITY MT VERNON STREET TRUST : FIDELITY NEW MILLENNIUM FUND		545.800	0,902%		
FIDELITY PURITAN TRUST FIDELITYPURITAN FUND		1.309.066	2,164%		
FIDELITY PURITAN TRUST FIDELITYPURITAN K6 FUND		35.475	0,059%		
FIDELITY RUTLAND SQUARE TRUST II STRATEGIC ADVISERS INT FUND		40.338	0,067%		
FIDELITY SECURITIES FUND: FIDELITY FLEX LARGE CAP GROWTH FUND		1.601.862	2,648%		
FIDELITY US ALL CAP FUND		234.800	0,388%		
FIRE AND POLICE EMPLOYEES' RETIREMENT SYSTEM OF THE CITY OF BALTIMORE		144	0,000%		
FIRST INITIATIVES INSURANCE LTD		1.968	0,003%		
FIRST TRUST EUROZONE ALPHADEX ETF		2.307	0,004%		
FIRST TRUST EUROZONE ALPHADEX UCITS ETF		10.905	0,018%		
FLORIDA RETIREMENT SYSTEM		54.929	0,091%		
FONDS DE RESERVE POUR LES RETRAITES		38.303	0,063%		
FORD MOTOR COMPANY OF CANADA, LIMITED PENSION TRUST		7	0,000%		
FRANCE INVESTISSEMENT CAPITALISATIONS MOYENNES		31.996	0,053%		
FRANKLIN TEMPLETON INVESTMENT FUNDS		24.221	0,040%		
G.A.-FUND-B - EURO EQUITIES		30.780	0,051%		
GAMAX FUNDS - JUNIOR		32.489	0,054%		
GENERALI ITALIA SPA		16.194	0,027%		
GMI INVESTMENT TRUST		6.820	0,011%		
GROUPAMA AVENIR EURO		926.337	1,531%		
GROUPAMA CR AVENIR EURO		24.083	0,040%		
Helaba Invest Kapitalanlagegesellschaft mbH		26.047	0,043%		
Helium Alpha		4.737	0,008%		
IBM 401(K) PLUS PLAN TRUST		5.745	0,009%		
ILLINOIS MUNICIPAL RETIREMENT FUND		60.843	0,101%		
INDIANA PUBLIC RETIREMENT SYSTEM		569	0,001%		
INTERNATIONAL MONETARY FUND		2.710	0,004%		
INVESTCO FUNDS		226	0,000%		
INVESTCO GLOBAL EQUITY TRUST		8.602	0,014%		
INVESTCO GLOBAL FUND		773.116	1,278%		
INVESTCO GLOBAL GROWTH FUND		44.472	0,074%		
INVESTCO GLOBAL OPPORTUNITIES FUND		1.500.000	2,479%		
INVESTCO GLOBAL SMALL COMPANIES CLASS		25.539	0,042%		
INVESTCO INTACTIVE BALANCED INCOME PORTFOLIO		3.563	0,006%		
INVESTCO MARKETS II PLC		201	0,000%		
INVESTCO OPPENHEIMER GLOBAL ALLOCATION FUND		5.334	0,009%		

*Luca*

Anagrafica	CF/PI	Azioni	% su Votanti	Voti	% Votanti
INVECO V.I. GLOBAL FUND		153.947	0,254%		
ISHARES ALL-COUNTRY EQUITY INDEX FUND		74	0,000%		
ISHARES CORE MSCI EAFE ETF		195.883	0,324%		
ISHARES CORE MSCI EAFE IMI INDEX ETF		9.656	0,016%		
ISHARES CORE MSCI EUROPE ETF		19.249	0,032%		
ISHARES CORE MSCI INTERNATIONALDEVELOPED MARKETS ETF		15.414	0,025%		
ISHARES CORE MSCI TOTAL INTERNATIONAL STOCK ETF		37.846	0,063%		
ISHARES III PUBLIC LIMITED COMPANY		449	0,001%		
ISHARES MSCI EAFE SMALL-CAP ETF		152.647	0,252%		
ISHARES MSCI EUROPE IMI INDEX ETF		640	0,001%		
ISHARES MSCI EUROPE SMALL-CAP ETF		3.779	0,006%		
ISHARES VII PLC		68.806	0,114%		
JHF II INTL SMALL CO FUND		12.373	0,020%		
JHVIT INTL SMALL CO TRUST		1.790	0,003%		
JNL MULTIMANAGER INTERNATIONAL SMALL CAP FUND		136.899	0,226%		
JNL/DFA INTERNATIONAL CORE EQUITY FUND		1.502	0,002%		
JNL/INVECO GLOBAL GROWTH FUND		151.901	0,251%		
JOHN LEWIS PARTNERSHIP PENSIONS TRUST AS TRUSTEES OF THE JOHN LEWIS PARTNERSHIP TRUST FOR PENSIONS		164	0,000%		
JUPITER EUROPEAN SMALLER COMPANIES FUND		13.015	0,022%		
KAISER FOUNDATION HOSPITALS		2.260	0,004%		
KAISER PERMANENTE GROUP TRUST		3.075	0,005%		
KAPITALFORENINGEN MP INVEST INTERNATIONALE AKTIER		5.603	0,009%		
LEGAL & GENERAL ICAV		81	0,000%		
LEGAL AND GENERAL ASSURANCE (PENSIONS MANAGEMENT) LIMITED		17.052	0,028%		
LO Funds - Continental Europe Family Leaders 18.05.2017		35.000	0,058%		
LO Funds - Continental Europe Small & Mid Leaders 18.05.2017		68.063	0,112%		
LOCKHEED MARTIN CORPORATION MASTER RETIREMENT TRUST		17	0,000%		
LONVIA AVENIR MID-CAP EURO		10.022	0,017%		
LOS ANGELES COUNTY EMPLOYEES RETIREMENT ASSOCIATI		173	0,000%		
LVIP DIMENSIONAL INTERNATIONAL CORE EQUITY FUND		2.373	0,004%		
LYXINDX FUND - LYXOR MSCI EMU		11.807	0,020%		
LYXOR FTSE ITALIA MID CAP PIR		142.245	0,235%		
M INTERNATIONAL EQUITY FUND		732	0,001%		
MAIN I - UNIVERSAL - FONDS		28.200	0,047%		
MARYLAND STATE RETIREMENT PENSION SYSTEM		2.712	0,004%		
MASSMUTUAL PREMIER GLOBAL FUND		19.520	0,032%		
MCGILL UNIVERSITY PENSION FUND		2.193	0,004%		
MERCER QIF CCF		5.459	0,009%		
MERCER QIF FUND PLC		3.125	0,005%		
MERCER UCITS COMMON CONTRACTUALFUND		7.771	0,013%		
MERCY HEALTH RETIREMENT TRUST		1.070	0,002%		
MERIFIN CAPITAL BV		2.861	0,005%		
MGI FUNDS PLC		7.439	0,012%		
MOMENTUM GLOBAL FUNDS		3.300	0,005%		
MONETARY AUTHORITY OF SINGAPORE		640	0,001%		
MONTANA BOARD OF INVESTMENTS		11.211	0,019%		
MONTANARO EUROPEAN SMALLER COMPANIES TRUST PLC		150.000	0,248%		
MORG ST COUNTERPOINT GLOBAL PORTFOLIO		417	0,001%		
MORGAN STANLEY DEFINED CONTRIBUTION MASTER TRUST		13.300	0,022%		
MORGAN STANLEY INSTITUTIONAL FUND INCGLOBAL PERMANENCE PORTFOLIO		1.301	0,002%		
MORGAN STANLEY INVESTMENT FUNDS		21.717	0,036%		
MSCI ACWI EX-U.S. IMI INDEX FUND B2		1.284	0,002%		
MSCI EMU IMI INDEX FUND B (EMUIMIB)		23	0,000%		
MUL- LYX FTSE IT ALL CAP PIR 2		1.577	0,003%		
MULTI SOLUTIONS - PICTET MULTI ASSET OPPORTUNITIES		70	0,000%		
MUNICIPAL POLICE EMPLOYEES RETIREMENT SYSTEM		6.175	0,010%		
NATIONWIDE INTERNATIONAL SMALL CAP FUND		25.267	0,042%		
NFS LIMITED		648	0,001%		
OLD MUTUAL GLOBAL EQUITY FUND UK LIMITED		9.197	0,015%		
ONCOR RETIREMENT PLAN TRUST		4.172	0,007%		
ONEPATH GLOBAL SHARES - SMALL CAP (UNHEDGED) INDEXPOOL		1.560	0,003%		
PARAMETRIC INTERNATIONAL EQUITYFUND		6.234	0,010%		
PASTEUR ISR		24.064	0,040%		
PEMBROKE INTERNATIONAL GROWTH FUND		19.627	0,032%		
PENSION RESERVES INVESTMENT TRUST FUND		9.071	0,015%		
PICTET - GLOBAL MEGATREND SELECTION		157.733	0,261%		

*Luigi*

Anagrafica	CF/PI	Azioni	% su Totanti	Voti	% Totanti
PICTET - MULTI ASSET GLOBAL OPPORTUNITIES		2.406	0,004%		
PICTET - PREMIUM BRANDS		282.059	0,466%		
PINEBRIDGE DYNAMIC ASSET ALLOCATION FUND		409	0,001%		
PINEBRIDGE GLOBAL DYNAMIC ASSETALLOCATION FUND		582	0,001%		
PINEBRIDGE GLOBAL DYNAMIC ASSETALLOCATION FUND LLC		302	0,000%		
PINEBRIDGE GLOBAL FUNDS		622	0,001%		
PINEBRIDGE INVESTMENTS FCP RAIF		427	0,001%		
POLICEMEN'S ANNUITY AND BENEFIT FUND OF CHICAGO		2.800	0,005%		
PREMIER MITON EUROPEAN OPPORTUNITIES FUND		1.441.576	2,383%		
PREMIER MITON EUROPEAN SUSTAINABLE LEADERS FUND		47.685	0,079%		
PRUDENTIAL BANK AND TRUST FSB		16.145	0,027%		
PRUDENTIAL RETIREMENT INSURANCE ANNUITY COMPANY		7.733	0,013%		
PUBLIC EMPLOYEES' LONG TERM CARE FUND		64.964	0,107%		
PUBLIC EMPLOYEES RETIREMENT ASSOCIATION OF COLORADO		40.171	0,066%		
PUBLIC EMPLOYEES RETIREMENT ASSOCIATION OF NEW MEXICO		71	0,000%		
PUBLIC EMPLOYEES RETIREMENT SYSTEM OF OHIO		10.557	0,017%		
PUBLIC SCHOOL TEACHERS PENSION AND RETIREMENT FUND OF CHICAGO		52.857	0,087%		
PUTNAM INVESTMENT HOLDINGS LLC.		53	0,000%		
RAINIER INTERNATIONAL DISCOVERY SERIES		60.757	0,100%		
RAINIER INTERNATIONAL SMALL CAP EQUITY COLLECTIVE TRUST FUND		21.544	0,036%		
S CAVAMAC ACTIONS EURO		23.143	0,038%		
SALT RIVER PIMA-MARICOPA INDIAN COMMUNITY		4.427	0,007%		
SBC MASTER PENSION TRUST		6.581	0,011%		
SCHWAB INTERNATIONAL SMALLCAP EQUITY ETF		53.523	0,088%		
SHELL CANADA 2007 PENSION PLAN		96	0,000%		
SKL INVESTMENT GROUP LLC 121 SOUTH		2.290	0,004%		
SLIC ER EX UK SM CM FD XESC		14.887	0,025%		
SPDR PORTFOLIO DEVELOPED WORLD EXUS ETF		18.910	0,031%		
SPDR PORTFOLIO EUROPE ETF		603	0,001%		
SSB MSCI ACWI EX USA IMI SCREENED NONLENDING COMMON TRUST FUND		1.788	0,003%		
SSB MSCI EAFE SMALL CAP INDEX SECURITIES LENDING COMMON FND		15.594	0,026%		
SSGA SPDR ETFS EUROPE II PUBLICLIMITED COMPANY		8.743	0,014%		
SST GLOB ADV TAX EXEMPT RETIREMENT PLANS		82.024	0,136%		
STANDARD LIFE INVESTMENTS GLOBAL		139.536	0,231%		
STATE OF CONNECTICUT RETIREMENTPLANS + TRUST FUNDS		7.681	0,013%		
STATE OF NEW MEXICO STATE INVESTMENT COUNCIL		37.232	0,062%		
STATE OF WISCONSIN INVESTMENT BOARD		1	0,000%		
STATE STREET GLOBAL ALL CAP EQUITY EXUS INDEX PORTFOLIO		5.684	0,009%		
STICHTING PENSIOENFONDS VOOR HUISARTSEN		1.852	0,003%		
STICHTING PHILIPS PENSIOENFONDS		605	0,001%		
STRATEGIC INTERNATIONAL EQUITY FUND		1.020	0,002%		
SUNSUPER SUPERANNUATION FUND		513	0,001%		
SYCOMORE FUND SICAV - SYCOMORE EUROPE HAPPY @ WORK		62.500	0,103%		
SYCOMORE FUND SICAV- SYCOMORE GLOBAL HAPPY @ WORK		474	0,001%		
SYCOMORE SELECTION RESPONSABLE		123.161	0,204%		
TAXMANAGED INTERNATIONAL EQUITYPORTFOLIO		1.252	0,002%		
TEMPLETON GLOBAL SMALLER COMPANIES FUND		243.755	0,403%		
TEMPLETON INSTITUTIONAL FUNDS - FOREIGN SMALLER COMPANIES SERIES		77.568	0,128%		
TEMPLETON INTERNATIONAL SMALLER COMPANIES FUND.		76.400	0,126%		
THE BANK OF AMERICA PENSION PLAN FOR LEGACY COMPANIES		15.416	0,025%		
THE BANK OF NEW YORK MELLON EMPLOYEE BENEFIT COLLECTIVE INVESTMENT FUND PLAN		1.496	0,002%		
THE BOEING COMPANY EMPLOYEE RETIREMENT PLANS MASTER TRUST		14.849	0,025%		
THE CHARLOTTE-MECKLENBURG HOSPITAL AUTHORITY		8.943	0,015%		
THE JUPITER GLOBAL FUND SICAV		91.376	0,151%		
THE MASTER TRUST BANK OF JAPAN, LTD. AS TRUSTEE FOR GOVERNMENT PENSION INVESTMENT FUND 400045887		1.725	0,003%		
THE NOMURA TRUST AND BANKING C		50.000	0,083%		
THE REGENTS OF THE UNIVERSITY OF CALIFORNIA		15.740	0,026%		
THE ROYAL INST FOR THE ADVANCEMENT OF LEARNING MCGILL UNIVERSITY		4.402	0,007%		
TREASURER OF THE STATE OF NORTH CAROLINA EQUITY INVESTMENT		83.058	0,137%		

*Luigi*

Anagrafica	Cf/PI	Azioni	% su Votanti	Voti	% Votanti
TRINITY HEALTH CORPORATION		17.654	0,029%		
TRUST II BRIGHTHOUSEDIMENSIONALINT SMALL COMPANY PORTFOLIO		9.914	0,016%		
TRUTH INITIATIVE FOUNDATION		953	0,002%		
UBS (US) GROUP TRUST		2.330	0,004%		
UBS FUND MANAGEMENT (SWITZERLAND) AG ON BEHALF OF ZURICH INVESTINSTITUTIONAL FUN		1.530	0,003%		
UBS FUND MANAGEMENT (SWITZERLAND) AG		14.508	0,024%		
UBS LUX FUND SOLUTIONS		8.435	0,014%		
UNITED NATIONS JOINT STAFF PENSION FUND		4.545	0,008%		
UNIVERSALINVESTMENTAG TGV FOR MERKUR		8.057	0,013%		
UNIVERSAL-INVESTMENT-GESELLSCHAFT MBH ON BEHALF OF STBV-NW-UNIVERSAL-FONDS		1.033	0,002%		
UTAH RETIREMENT SYSTEMS		1.472	0,002%		
VANGUARD DEVELOPED MARKETS INDEX FUND		240.951	0,398%		
VANGUARD ESG DEVELOPED WORLD ALL CAP EQ INDEX FND UK		290	0,000%		
VANGUARD ESG INTERNATIONAL STOCK ETF		3.775	0,006%		
VANGUARD EUROPEAN STOCK INDEX FUND		71.485	0,118%		
VANGUARD FIDUCIARY TRUST COMPANY DEVELOPED MARKETS INDEX TRUST		1.053	0,002%		
VANGUARD FIDUCIARY TRUST COMPANY INSTITUTIONAL TOTAL INTERNATIONAL STOCK MARKET INDEX TRUST		20.737	0,034%		
VANGUARD FIDUCIARY TRUST COMPANY INSTITUTIONAL TOTAL INTERNATIONAL STOCK MARKET INDEX TRUST II		176.208	0,291%		
VANGUARD FTSE ALL WORLD EX US SMALL CAP INDEX FUND		125.367	0,207%		
VANGUARD FTSE DEVELOPED ALL CAPEX NORTH AMERICA INDEX ETF		3.860	0,006%		
VANGUARD FTSE DEVELOPED EUROPE ALL CAP INDEX ETF		449	0,001%		
VANGUARD FUNDS PUBLIC LIMITED COMPANY		114	0,000%		
VANGUARD INTERNATIONAL EXPLORER FUND		25.564	0,042%		
VANGUARD INTERNATIONAL SMALL COMPANIES INDEX FUND		5.671	0,009%		
VANGUARD INVESTMENT SERIES PUBLIC LIMITED COMPANY		17.399	0,029%		
VANGUARD TOTAL INTERNATIONAL STOCK INDEX FUND		432.988	0,716%		
VANGUARD TOTAL WORLD STOCK INDEX FUND		14.078	0,023%		
VERDIPAPIRFONDET KLP AKSJGLOBAL SMALL CAP INDEKS I		6.224	0,010%		
VERIZON MASTER SAVINGS TRUST		14.300	0,024%		
VIF ICVC VANGUARD FTSE GLOBAL ALL CAP INDEX FUND		1.486	0,002%		
VIRGINIA RETIREMENT SYSTEM		1	0,000%		
VY INVESCO OPPENHEIMER GLOBAL PORTFOLIO		98.893	0,163%		
WASHINGTON STATE INVESTMENT BOARD		11.331	0,019%		
WHEELS COMMON INVESTMENT FUND		425	0,001%		
WHOLESALE INTERNATIONAL CORE EQUITIES (NZ HEDGED		87	0,000%		
WILLIAM BLAIR COLLECTIVE INVESTMENT TRUST		145.039	0,240%		
WILLIAM BLAIR INSTITUTIONAL INTERNATIONAL GROWTH FUND		39.407	0,065%		
WILLIAM BLAIR INTERNATIONAL GROWTH FUND		65.764	0,109%		
WILLIAM BLAIR INTERNATIONAL SMALL CAP GROWTH FUND		38.854	0,064%		
WTCN INTERNATIONAL SMALL CAP RESEARCH EQU		18.527	0,031%		
XTRACKERS MSCI EUROZONE HEDGED EQUITY ETF		66	0,000%		

Astenuto	0	0,000%
Non Votante	0	0,000%
Totale votanti	<u>60.503.095</u>	<u>100%</u>

*[Handwritten signature]*