



**Studio Notarile
Tassinari & Damascelli**

Repertorio n. 73528

Raccolta n. 47719

VERBALE DI ASSEMBLEA

ORDINARIA E STRAORDINARIA

REDATTO AI SENSI DELL'ART. 2375 COMMA 3 C.C.

DELLA SOCIETA' "UnipolSai Assicurazioni S.p.A."

R E P U B B L I C A I T A L I A N A

Il giorno dodici maggio duemilaventidue.

In Bologna, Via Stalingrado n. 37.

Davanti a me Federico Tassinari, notaio iscritto al Collegio notarile del Distretto di Bologna, con residenza in Imola,

è comparso

- CIMBRI Carlo, nato a Cagliari (CA) il giorno 31 maggio 1965, domiciliato ove *infra* per la carica, il quale dichiara di intervenire al presente atto nella qualità di Presidente del Consiglio di Amministrazione e quindi legale rappresentante della società "**UnipolSai Assicurazioni S.p.A.**", con sede in Bologna (BO), Via Stalingrado n. 45, con capitale sociale interamente sottoscritto e versato di Euro 2.031.456.338,00

(duemiliarditrentunomilioni quattrocentocinquantaseimilatrecen totrentotto virgola zero zero), codice fiscale, partita IVA e numero di iscrizione al Registro delle Imprese di Bologna 00818570012, partita IVA di Gruppo 03740811207, R.E.A. n. BO-511469, numero di iscrizione all'Albo delle imprese assicurative 1.00006, in forma abbreviata anche "**UnipolSai S.p.A.**" (nel seguito, anche "**UnipolSai**" o la "**Società**" o la "**Compagnia**"), soggetta ad attività di direzione e coordinamento, ai sensi dell'art. 2497 ss. del codice civile, da parte di Unipol Gruppo S.p.A., con sede in Bologna, Via Stalingrado n. 45 (nel seguito, anche "**Unipol**"), nonché facente parte del Gruppo Assicurativo Unipol, iscritto all'Albo delle società capogruppo al n. 046. Detta parte comparente, di cittadinanza italiana, della cui identità personale io notaio sono certo, nella sua citata qualità, mi dichiara che in data 27 aprile 2022, dalle ore 11.00 alle ore 12.20, in Bologna, Via Stalingrado n. 37, si è tenuta l'Assemblea Ordinaria e Straordinaria della predetta Società "**UnipolSai Assicurazioni S.p.A.**", convocata, a norma di legge e di Statuto, in quel luogo e per quel giorno alle ore 10.30, in unica convocazione, per discutere e deliberare sul seguente

ORDINE DEL GIORNO

In sede ordinaria

1. Bilancio 2021.

a) Costituzione di una riserva in sospensione di imposta ex art. 110 Decreto Legge n. 104/2020.

b) Approvazione del bilancio d'esercizio al 31 dicembre 2021; relazione del Consiglio di Amministrazione sulla gestione; relazione del Collegio Sindacale e della società di revisione legale. Deliberazioni inerenti e conseguenti.

**Reg.to a Bologna
il 13/05/2022
n. 23384
Serie 1T
euro 356,00**

c) Destinazione dell'utile d'esercizio 2021 e distribuzione del dividendo. Deliberazioni inerenti e conseguenti.

2. Nomina del Consiglio di Amministrazione e del suo Presidente per gli esercizi 2022, 2023 e 2024; determinazione del compenso spettante agli Amministratori.

a) Determinazione del numero dei componenti del Consiglio di Amministrazione per gli esercizi 2022, 2023 e 2024. Deliberazioni inerenti e conseguenti.

b) Nomina del Consiglio di Amministrazione per gli esercizi 2022, 2023 e 2024. Deliberazioni inerenti e conseguenti.

c) Nomina del Presidente del Consiglio di Amministrazione per gli esercizi 2022, 2023 e 2024. Deliberazioni inerenti e conseguenti.

d) Determinazione del compenso dei componenti del Consiglio di Amministrazione per gli esercizi 2022, 2023 e 2024. Deliberazioni inerenti e conseguenti.

e) Autorizzazioni ai sensi dell'art. 2390 del codice civile. Deliberazioni inerenti e conseguenti.

3. Relazione sulla politica in materia di remunerazione e sui compensi corrisposti. Deliberazioni inerenti e conseguenti.

a) Approvazione della prima sezione della Relazione sulla politica in materia di remunerazione e sui compensi corrisposti, ai sensi dell'art. 123-ter, comma 3, del D.lgs. n. 58/1998 (TUF) e degli artt. 41 e 59 del Regolamento IVASS n. 38/2018.

b) Deliberazione sulla seconda sezione della Relazione sulla politica in materia di remunerazione e sui compensi corrisposti, ai sensi dell'art. 123-ter, comma 6, del D.lgs. n. 58/1998 (TUF).

4. Piano di compensi basato su strumenti finanziari, ai sensi dell'art. 114-bis del D.lgs. n. 58/1998 (TUF). Deliberazioni inerenti e conseguenti.

5. Acquisto e disposizione di azioni proprie e della società controllante. Deliberazioni inerenti e conseguenti.

6. Aggiornamento del regolamento assembleare. Deliberazioni inerenti e conseguenti.

In sede straordinaria

1. Modifiche dello statuto sociale. Deliberazioni inerenti e conseguenti.

a) Proroga del termine di durata della Società e conseguente modifica dell'art. 4.

b) Modifica dell'art. 6 ("Misura del capitale") ai fini dell'aggiornamento degli elementi del patrimonio netto delle gestioni Danni e Vita ai sensi dell'art. 5 del Regolamento ISVAP 11 marzo 2008, n. 17.

La parte comparente, nella sua precitata qualità, ha richiesto a me notaio, in sede di apertura dell'Assemblea di procedere alla redazione, anche non contestuale, ai sensi dell'art. 2375, terzo comma, del codice civile, del verbale

dell'Assemblea Ordinaria e Straordinaria della predetta Società, Assemblea alla quale io notaio, debitamente richiesto, ho assistito.

Aderendo a tale richiesta, io notaio do atto di quanto segue. Essendo le ore 11.00, assume la Presidenza dell'Assemblea ai sensi dell'art. 2371 del codice civile e dell'art. 11 dello Statuto sociale lo stesso componente che, anzitutto, rivolge un cordiale saluto a tutti gli intervenuti.

Sempre ai sensi dell'art. 11 dello Statuto sociale, affida a me notaio l'incarico di redigere, ai sensi dell'art. 2375, terzo comma, del codice civile, il verbale in forma pubblica della presente Assemblea Ordinaria e Straordinaria.

Quindi, il Presidente constata che:

- ai sensi dell'art. 125-*bis* del Testo Unico della Finanza (anche il "**TUF**"), l'avviso integrale di convocazione dell'Assemblea è stato pubblicato sul sito *internet* della Società in data 17 marzo 2022, nonché sul meccanismo di stoccaggio autorizzato *Market storage*;

- in pari data, ai sensi dell'art. 84 del Regolamento adottato dalla CONSOB con Delibera n. 11971 del 14 maggio 1999 e successive modifiche (il "**Regolamento Emittenti**"), è stata fornita comunicazione della convocazione dell'Assemblea mediante pubblicazione dell'avviso stesso, per estratto, sul quotidiano "Il Sole 24Ore";

- come indicato nell'avviso di convocazione, in considerazione dell'emergenza legata all'epidemia Covid-19, così come consentito dalla normativa vigente, gli aventi diritto intervengono in Assemblea, senza accedere al luogo di svolgimento della stessa, esclusivamente tramite delega al rappresentante designato ai sensi dell'art. 135-*undecies* del TUF, ovvero la società Computershare S.p.A. (il "**Rappresentante Designato**" o "**Computershare**");

- sempre come indicato nell'avviso di convocazione, l'intervento in Assemblea dei componenti degli Organi sociali, del Segretario e del Rappresentante Designato, nonché di eventuali altri soggetti a ciò autorizzati dal Presidente del Consiglio di Amministrazione, nel rispetto delle misure sanitarie in precedenza richiamate, avviene anche, ovvero esclusivamente, mediante mezzi di video/telecomunicazione;

- per il Consiglio di Amministrazione sono presenti nel luogo di convocazione dell'Assemblea, oltre ad esso Presidente, i Signori:

- Fabio Cerchiai, Vice Presidente;
- Pierluigi Stefanini, Vice Presidente;
- Cristina De Benetti, Consigliere;
- Massimo Masotti, Consigliere;
- Maria Paola Merloni, Consigliere;
- Maria Lillà Montagnani, Consigliere;
- Elisabetta Righini, Consigliere;

- Antonio Rizzi, Consigliere;
- Barbara Tadolini, Consigliere;
- Francesco Vella, Consigliere;

- assistono inoltre all'Assemblea, collegati in *streaming* da proprie postazioni con video a circuito chiuso, i Consiglieri signori:

- Fabrizio Chiodini, Consigliere;
- Lorenzo Cottignoli, Consigliere;
- Nicla Picchi, Consigliere;
- Roberto Pittalis, Consigliere;

- non assistono all'Assemblea, avendone giustificato il motivo, i restanti Consiglieri;

- per il Collegio Sindacale sono presenti nel luogo di convocazione dell'Assemblea i Sindaci Signori:

- Cesare Conti, Presidente;
- Silvia Bocci, Sindaco effettivo;
- Angelo Mario Giudici, Sindaco effettivo;

- assistono lo stesso Presidente nell'espletamento dei lavori assembleari, ai sensi dell'art. 4.4 del Regolamento assembleare, i Signori:

- Fabio Cerchiali e Pierluigi Stefanini, Vice Presidenti, presenti, come detto, nel luogo di convocazione dell'Assemblea;
- Matteo Laterza, Direttore Generale, presente nel luogo di convocazione dell'Assemblea;

- non sono giunte, nei termini stabiliti, richieste di integrazione in relazione alle materie da trattare, né proposte di deliberazione su materie già all'ordine del giorno, ai sensi dell'art. 126-*bis* TUF.

Il Presidente comunica che:

- il capitale sociale sottoscritto e versato alla data odierna è di Euro 2.031.456.338,00 (2 miliardi 31 milioni 456 mila 338), suddiviso in n. 2.829.717.372 (2 miliardi 829 milioni 717 mila 372) azioni ordinarie, prive di valore nominale;
- la Società, alla *record date*, deteneva complessive n. 2.136.768 azioni proprie ordinarie, private *ex lege* del diritto di voto, di cui:
 - i) direttamente, n. 1.918.624 azioni, pari allo 0,068% del capitale sociale, e
 - ii) indirettamente, complessive n. 218.144 azioni, pari allo 0,008% del capitale sociale, tramite le seguenti società controllate:
 - * Arca Vita S.p.A., per un numero di azioni pari allo 0,004% del capitale sociale;
 - * Leithà S.r.l., per un numero di azioni pari allo 0,001% del capitale sociale;
 - * SIAT S.p.A., per un numero di azioni pari allo 0,002% del capitale sociale;
 - * UniSalute S.p.A., per un numero di azioni pari allo 0,002%

del capitale sociale;

* UnipolRental S.p.A., per un numero di azioni pari allo 0,002% del capitale sociale;

* UnipolAssistance S.c.r.l., per un numero di azioni pari allo 0,0003% del capitale sociale;

- come già precisato, Computershare è stata incaricata dalla Società di svolgere in via esclusiva le funzioni di Rappresentante Designato, oltre a svolgere servizi di assistenza nella gestione dell'Assemblea;

- l'avviso di convocazione prevedeva la possibilità di conferire allo stesso Rappresentante Designato anche deleghe e/o subdeleghe ai sensi dell'art. 135-novies TUF;

- i titolari del diritto di voto che intendevano partecipare all'Assemblea hanno conferito, nei termini indicati nell'avviso di convocazione, apposita delega al Rappresentante Designato, contenente istruzioni di voto su tutte o alcune delle materie poste all'ordine del giorno;

- Computershare partecipa all'Assemblea nella persona della propria dipendente e procuratrice a ciò autorizzata:

* signora Silvia Monti, nata a Torino (TO) il giorno 10 aprile 1975, codice fiscale MNT SLV 75D50 L219F, in collegamento audiovisivo; tale soggetto è stato identificato, può seguire lo svolgimento dell'Assemblea e intervenire in tempo reale alla trattazione degli argomenti affrontati;

- è stata effettuata la verifica della rispondenza delle deleghe conferite al suddetto Rappresentante Designato ai sensi delle disposizioni di cui agli artt. 135-undecies del TUF;

- sulla base delle informazioni in possesso della Società, non sussistono nei confronti dei Soci impedimenti al legittimo esercizio del voto.

Il Presidente invita Computershare a voler segnalare l'eventuale carenza di legittimazione al voto da parte dei propri deleganti, ai sensi delle disposizioni di legge e/o regolamentari applicabili.

Comunica, quindi, che non vengono segnalate carenze di legittimazione al voto.

Il Presidente dichiara che:

- sono presenti, per delega al Rappresentante Designato, n. 314 legittimati al voto ai sensi di legge, titolari di n. 2.485.954.512 azioni ordinarie, prive di valore nominale, pari all'87,851689% delle azioni ordinarie emesse;

- l'elenco nominativo dei partecipanti legittimati ad intervenire alla presente Assemblea, per delega al rappresentante Designato, è acquisito agli atti della Società e si allega al presente atto **sub A**);

- con riferimento alle norme di legge vigenti, l'Assemblea Ordinaria in unica convocazione è validamente costituita qualunque sia la parte di capitale sociale rappresentata in

Assemblea.

Pertanto, in base ai poteri conferitigli dall'art. 11 dello Statuto sociale, il Presidente dichiara la presente Assemblea validamente costituita, anzitutto, in sede Ordinaria ed atta a deliberare sugli argomenti all'ordine del giorno.

Il Presidente informa che, ai sensi del Regolamento (UE) n. 679/2016 relativo alla protezione delle persone fisiche con riguardo al trattamento e alla libera circolazione dei dati personali, i dati dei partecipanti per delega all'Assemblea vengono raccolti e trattati dalla Società esclusivamente ai fini dell'esecuzione degli adempimenti assembleari e societari obbligatori. Similmente, le registrazioni audio e video dei lavori assembleari vengono effettuate al solo fine di agevolare la verbalizzazione della riunione e di documentare quanto trascritto nel verbale, come specificato nell'informativa ex art. 13 del citato Regolamento.

Le registrazioni audio e video dell'Assemblea non saranno oggetto di comunicazione o diffusione e tutti i dati, nonché i supporti audio e video, verranno conservati, unitamente ai documenti prodotti durante l'Assemblea, presso la sede legale della Società.

Ricorda che non è consentito l'utilizzo di apparecchi di fotoriproduzione, di videoriproduzione o similari, nonché l'uso di strumenti di registrazione e/o di telefonia mobile, in quanto ciò contrasta con le norme in materia di protezione dei dati personali dei partecipanti all'adunanza e della Società, che postulano il consenso di tutti i soggetti interessati.

Il Presidente dichiara inoltre che:

- la Società è soggetta all'attività di direzione e coordinamento di Unipol, ai sensi degli artt. 2497 e seguenti del codice civile;
- la Società fa parte del Gruppo Assicurativo Unipol, iscritto nell'albo delle società capogruppo al n. 046;
- alla *record date* (14 aprile 2022), secondo le risultanze del Libro Soci, integrate dalle comunicazioni ricevute ai sensi dell'art. 120 del TUF, nonché da altre informazioni a disposizione, vi è un unico soggetto che partecipa direttamente o indirettamente, in misura superiore al 3% del capitale sociale di UnipolSai rappresentato da azioni con diritto di voto, ovvero sia Unipol Gruppo S.p.A., per complessive n.

2.412.137.013 azioni, pari all'85,243% del capitale sociale.

In particolare, Unipol detiene:

- * n. 1.727.051.513 azioni, pari al 61,033% del capitale sociale, direttamente;
- * n. 280.142.020 azioni, pari al 9,900% del capitale sociale, indirettamente tramite Unipol Finance S.r.l.;
- * n. 280.142.020 azioni, pari al 9,900% del capitale

sociale, indirettamente tramite UnipolPart I S.p.A.;

* n. 124.801.460 azioni, pari al 4,410% del capitale sociale, indirettamente tramite Unipol Investment S.p.A.

Il Presidente inoltre dà atto che, riguardo agli argomenti all'ordine del giorno, è stata data puntuale esecuzione a tutti gli adempimenti previsti dalle vigenti norme di legge e regolamentari.

Comunica, in particolare, che sono stati regolarmente messi a disposizione del pubblico nei modi e nei termini di legge:

- i moduli per l'esercizio del voto per delega ex art. 135-undecies e per delega/subdelega ex art. 135-novies del TUF, tramite il Rappresentante Designato;

- le Relazioni illustrative del Consiglio di Amministrazione sulle proposte all'ordine del giorno della presente Assemblea, redatte ai sensi della normativa di legge e regolamentare vigente;

- la Relazione Finanziaria Annuale della Società, contenente:

* il progetto di bilancio individuale di UnipolSai dell'esercizio 2021;

* il bilancio consolidato di UnipolSai dell'esercizio 2021;

* i relativi allegati;

* le rispettive Relazioni degli Amministratori sulla gestione;

* le rispettive Relazioni del Collegio Sindacale e della società di revisione legale;

- la Relazione annuale sul governo societario e sugli assetti proprietari;

- l'unica lista depositata dall'Azionista Unipol Gruppo S.p.A. contenente i nominativi dei candidati per la nomina del Consiglio di Amministrazione;

- la proposta pervenuta dal medesimo Azionista in merito alla determinazione del compenso dei componenti del Consiglio di Amministrazione;

- l'ulteriore documentazione prevista dall'art. 2429 del codice civile.

Dà atto, infine, che saranno riportate nel verbale della presente Assemblea, o al medesimo allegate come parte integrante e sostanziale, le informazioni prescritte dall'Allegato 3E del Regolamento Emittenti.

Prima di passare alla trattazione degli argomenti all'ordine del giorno, il Presidente procede all'illustrazione delle modalità di gestione degli odierni lavori assembleari e, in particolare, delle modalità di esercizio del voto e informa che, in occasione di ciascuna votazione, le indicazioni degli aventi diritto al voto, nonché gli esiti dell'espressione di voto, verranno comunicate dal Rappresentante Designato, ai sensi di legge.

Informa inoltre che, nei termini previsti dall'avviso di convocazione dell'Assemblea, ovvero entro il 14 aprile 2022 (*record date*), sono pervenute alla Società dagli

Azionisti signor Marco Bava, titolare di n. 1 azione, "D&C Governance Technologies S.r.l.", titolare di n. 161 azioni, e Armando Calogero, titolare di n. 250 azioni, domande ai sensi dell'art. 127-ter del TUF, le cui risposte - ove le domande siano attinenti alla Società e pertinenti alle materie all'ordine del giorno - sono state già pubblicate il 22 aprile 2022 sul sito *internet* della Società. Le suddette domande e le relative risposte si allegano al presente verbale *sub B*).

Infine, il Presidente comunica che, ai sensi dell'art. 2 del Regolamento assembleare:

- per fare fronte alle esigenze tecniche ed organizzative dei lavori assembleari assistono all'Assemblea, anche attraverso collegamento a distanza a circuito chiuso, dipendenti della Società e del Gruppo Unipol che lo assisteranno nel corso della riunione assembleare;
- sono stati inoltre invitati ad assistere all'Assemblea rappresentanti della società incaricata della revisione legale, personale tecnico di società esterne e uditori.

Tutti tali soggetti assistono all'Assemblea da postazioni esterne alla sala, con collegamento video a circuito chiuso, fatta eccezione per coloro per i quali si rende necessario, per motivi tecnici, l'accesso alla sala stessa.

Il Presidente passa quindi alla trattazione del primo punto all'ordine del giorno dell'Assemblea Ordinaria, avente ad oggetto:

"Bilancio 2021.

a) Costituzione di una riserva in sospensione di imposta ex art. 110 Decreto Legge n. 104/2020.

b) Approvazione del bilancio d'esercizio al 31 dicembre 2021; relazione del Consiglio di Amministrazione sulla gestione; relazione del Collegio Sindacale e della società di revisione legale. Deliberazioni inerenti e conseguenti.

c) Destinazione dell'utile d'esercizio 2021 e distribuzione del dividendo. Deliberazioni inerenti e conseguenti".

Il Presidente precisa che, stante la connessione tra i tre argomenti del primo punto all'ordine del giorno, la relativa trattazione sarà congiunta e si procederà poi alla votazione separata per ciascun argomento.

Ai sensi dell'art. 7.2 del Regolamento Assembleare, in assenza di espressioni di dissenso da parte dell'Assemblea, il Presidente omette la lettura:

- del progetto di bilancio individuale dell'esercizio 2021 e dei relativi allegati;
- della Relazione del Consiglio di Amministrazione sulla gestione;
- della Relazione del Collegio Sindacale;
- della Relazione della società di revisione legale;
- della Relazione illustrativa degli Amministratori sulla presente materia all'ordine del giorno,

documenti che sono tutti stati messi a disposizione del pubblico, nei termini e con le modalità di legge.

Il Presidente comunica che, a seguito dell'entrata in vigore del Regolamento UE 815/2018, a partire da quelle dell'esercizio 2021, le relazioni finanziarie annuali delle società emittenti devono essere predisposte in formato XHTML, marcando altresì alcune informazioni del bilancio consolidato (schemi di bilancio e alcuni dati identificativi dell'emittente) con le specifiche XBRL secondo i requisiti tecnici previsti dall'*European Single Electronic reporting Format* (ESEF). La documentazione costituente la relazione finanziaria annuale 2021 (bilancio consolidato e progetto di bilancio d'esercizio corredato dalla relativa relazione sulla gestione) è stata conseguentemente predisposta secondo tali requisiti tecnici.

Il Presidente precisa, inoltre, che per quanto riguarda la proposta di costituzione di una riserva in sospensione di imposta, il Consiglio di Amministrazione di UnipolSai ha deliberato di avvalersi dell'opzione, prevista dall'art. 110 del Decreto Legge n. 104/2020, di riallineare i valori fiscali di avviamenti e beni immobili ai relativi maggiori valori contabili, previo pagamento di un'imposta sostitutiva, secondo gli importi puntualmente indicati nella Relazione illustrativa degli Amministratori. Al riguardo, è richiesta l'apposizione di un vincolo fiscale alle riserve di bilancio per un importo pari ai maggiori valori contabili oggetto di riallineamento al netto dell'imposta sostitutiva; tale vincolo è stato già opportunamente rappresentato nella specifica sezione della nota integrativa del progetto di bilancio individuale al 31 dicembre 2021.

Il Presidente informa che, come indicato nella Relazione illustrativa degli Amministratori, con riferimento alla proposta di distribuzione del dividendo, UnipolSai dispone di un'elevata solidità patrimoniale, attuale e prospettica, esprimendo un *Solvency Ratio* individuale al 31 dicembre 2021 pari al 326% (calcolato utilizzando il Modello Interno Parziale così come autorizzato dall'IVASS), con un eccesso di capitale di Euro 6,7 miliardi circa, determinato avendo già dedotto il dividendo proposto in distribuzione a valere sull'esercizio 2021. Si ritiene pertanto sussistano tutti i presupposti per procedere alla distribuzione di detto dividendo.

Il Presidente comunica inoltre che, in conformità a quanto richiesto dalla CONSOB con Comunicazione del 18 aprile 1996, che gli onorari di spettanza della società di revisione legale EY S.p.A. per l'attività di revisione del bilancio dell'esercizio e del bilancio consolidato 2021 sono i seguenti:

- per la revisione del bilancio individuale dell'esercizio 2021 e la verifica della regolare tenuta della contabilità e

della corretta rilevazione dei fatti di gestione nelle scritture contabili, un compenso (comprensivo dell'adeguamento ISTAT e al netto del contributo CONSOB, delle spese e dell'IVA) di Euro 770.000, a fronte di n. 11.130 ore impiegate;

- per la revisione del bilancio consolidato 2021, un compenso (comprensivo dell'adeguamento ISTAT e al netto del contributo CONSOB, delle spese e dell'IVA) di Euro 240.000, a fronte di n. 3.210 ore impiegate.

Tali onorari comprendono quanto richiesto da EY per le attività aggiuntive da essa svolte in relazione alle nuove modalità di predisposizione della relazione finanziaria annuale secondo il formato in precedenza richiamato.

Il Presidente sottopone all'odierna Assemblea la proposta di deliberazione relativa alla lettera a) del primo punto all'ordine del giorno, di cui io notaio do lettura.

Proposta di deliberazione

"L'Assemblea ordinaria degli Azionisti di UnipolSai Assicurazioni S.p.A. ("UnipolSai" o la "Società"),

- vista la relazione del Consiglio di Amministrazione sull'andamento della gestione al 31 dicembre 2021,

delibera

di approvare la costituzione di una riserva in sospensione di imposta ex art. 110 del Decreto Legge n. 104/2020, mediante apposizione di un vincolo fiscale per l'importo di Euro 332.545.574,59, di cui Euro 278.801.134,35 attribuiti alla gestione Danni ed Euro 53.744.440,24 attribuiti alla gestione Vita, utilizzando quota parte della riserva straordinaria di utili, ridenominata "Riserva da riallineamento ex DL 104/2020."

VOTAZIONE

Il Presidente invita il Rappresentante Designato a comunicare gli esiti del voto in ordine alla proposta sulla lettera a) del presente punto all'ordine del giorno dell'Assemblea Ordinaria.

Proclamazione del risultato di voto

Il Rappresentante Designato legge quindi l'esito della votazione e dichiara che hanno partecipato alla votazione n. 314 legittimati al voto ai sensi di legge, titolari di n. 2.485.954.512 azioni ordinarie, prive di valore nominale, pari all'87,851689% delle azioni ordinarie emesse, con:

- voti favorevoli: n. 2.485.776.918 azioni ordinarie, pari al 99,992856% delle azioni ordinarie rappresentate;

- voti contrari: n. 0;

- astenuti: n. 177.594 azioni ordinarie, pari allo 0,007144% delle azioni ordinarie rappresentate;

- non votanti: n. 0.

Comunica, pertanto, che la proposta in ordine alla lettera a) del primo punto all'ordine del giorno risulta approvata a maggioranza.

Precisa che le risultanze della votazione, comprensive dei dati e delle informazioni prescritte dal Regolamento Emittenti, sono riportate in un documento allegato al presente verbale sub **C)** e che gli Azionisti partecipanti, alla predetta votazione, per il tramite del Rappresentante Designato, sono individuati nell'elenco che trovasi allegato al presente atto sub A).

Il Presidente sottopone all'odierna Assemblea la proposta di deliberazione relativa alla lettera b) del primo punto all'ordine del giorno, di cui io notaio do lettura.

Proposta di deliberazione

"L'Assemblea ordinaria degli Azionisti di UnipolSai Assicurazioni S.p.A. ("UnipolSai" o la "Società"),

- esaminato il progetto di bilancio d'esercizio della Società chiuso al 31 dicembre 2021, corredato dagli allegati e dalla documentazione prescritta dal D.Lgs. n. 209 del 7 settembre 2005, nonché dagli allegati e dagli ulteriori documenti redatti ai sensi del Regolamento ISVAP n. 22 del 4 aprile 2008 e successive modificazioni;

- vista la relazione del Consiglio di Amministrazione sull'andamento della gestione al 31 dicembre 2021;

- preso atto della relazione del Collegio Sindacale e della relazione della società incaricata della revisione legale dei conti EY S.p.A.;

- esaminate le risultanze di detto progetto di bilancio d'esercizio di UnipolSai, che chiude con un utile d'esercizio pari a complessivi Euro 648.137.176,14, di cui Euro 487.622.751,09 afferenti alla gestione Danni ed Euro 160.514.425,05 afferenti alla gestione Vita,

delibera

di approvare il bilancio d'esercizio di UnipolSai al 31 dicembre 2021, corredato dalla relazione degli Amministratori sulla gestione, che evidenzia un utile di esercizio pari a complessivi Euro 648.137.176,14, di cui Euro 487.622.751,09 afferenti alla gestione Danni ed Euro 160.514.425,05 afferenti alla gestione Vita."

VOTAZIONE

Il Presidente invita il Rappresentante Designato a comunicare gli esiti del voto in ordine alla proposta sulla lettera b) del presente punto all'ordine del giorno dell'Assemblea Ordinaria.

Proclamazione del risultato di voto

Il Rappresentante Designato legge quindi l'esito della votazione e dichiara che hanno partecipato alla votazione n. 314 legittimati al voto ai sensi di legge, titolari di n. 2.485.954.512 azioni ordinarie, prive di valore nominale, pari all'87,851689% delle azioni ordinarie emesse, con:

- voti favorevoli: n. 2.485.808.796 azioni ordinarie, pari al 99,994138% delle azioni ordinarie rappresentate;

- voti contrari: n. 0;

- astenuti: n. 145.716 azioni ordinarie, pari allo 0,005862% delle azioni ordinarie rappresentate;
- non votanti: n. 0.

Comunica, pertanto, che la proposta di approvazione del bilancio d'esercizio al 31 dicembre 2021 risulta approvata a maggioranza.

Precisa che le risultanze della votazione, comprensive dei dati e delle informazioni prescritte dal Regolamento Emittenti, sono riportate in un documento allegato al presente verbale *sub D)* e che gli Azionisti partecipanti, alla predetta votazione, per il tramite del Rappresentante Designato, sono individuati nell'elenco che trovasi allegato al presente atto *sub A)*.

Il bilancio di UnipolSai approvato dall'odierna Assemblea viene allegato al presente verbale, *sub E)*.

Il Presidente conclude sottoponendo all'odierna Assemblea la proposta di deliberazione relativa alla lettera c) del primo punto all'ordine del giorno, di cui io notaio do lettura.

Proposta di deliberazione

"L'Assemblea ordinaria degli Azionisti di UnipolSai Assicurazioni S.p.A. ("UnipolSai" o la "Società"),

- approvato il bilancio d'esercizio della Società chiuso al 31 dicembre 2021, che chiude con un utile d'esercizio pari a complessivi Euro 648.137.176,14 (l'"Utile di Esercizio"), di cui Euro 487.622.751,09 afferenti alla gestione Danni ed Euro 160.514.425,05 afferenti alla gestione Vita;

- preso atto che la riserva legale esistente in bilancio al 31 dicembre 2021 e invariata alla data attuale ha già raggiunto il limite del 20% del capitale sociale;

- preso, altresì, atto che, alla data di approvazione da parte del Consiglio di Amministrazione del progetto di bilancio dell'esercizio 2021, UnipolSai deteneva direttamente n. 1.918.624 azioni proprie,

delibera

- di approvare la proposta di destinazione dell'Utile di Esercizio al 31 dicembre 2021, con le seguenti modalità, in conformità all'art. 27 dello Statuto sociale:

- distribuzione a tutti gli Azionisti della Società di complessivi Euro 537.281.762,12, di cui Euro 404.172.094,69 afferenti alla gestione Danni ed Euro 133.109.667,43 afferenti alla gestione Vita, e dunque distribuzione di un dividendo unitario, anche in considerazione della redistribuzione di spettanza delle azioni proprie, pari ad Euro 0,19 per ogni azione ordinaria avente diritto, fatta peraltro avvertenza che l'eventuale variazione del numero di azioni proprie in portafoglio della Società al momento della distribuzione non avrà incidenza sull'importo del dividendo unitario come sopra stabilito, ma andrà ad incremento o decremento dell'importo accantonato a

Riserva straordinaria;

- accantonamento dell'Utile di Esercizio residuo - pari a complessivi Euro 110.855.414,02, alla Riserva straordinaria appostata nella voce "Altre Riserve" del patrimonio netto, di cui Euro 83.450.656,40 attribuita alla gestione Danni ed Euro 27.404.757,62 attribuita alla gestione Vita;
- di fissare nel giorno 25 maggio 2022 la data di inizio pagamento del dividendo (stacco cedola 23 maggio 2022 e record date 24 maggio 2022)."

VOTAZIONE

Il Presidente invita il Rappresentante Designato a comunicare gli esiti del voto in ordine alla proposta sulla lettera c) del presente punto all'ordine del giorno dell'Assemblea Ordinaria.

Proclamazione del risultato di voto

Il Rappresentante Designato legge quindi l'esito della votazione e dichiara che hanno partecipato alla votazione n. 314 legittimati al voto ai sensi di legge, titolari di n. 2.485.954.512 azioni ordinarie, prive di valore nominale, pari all'87,851689% delle azioni ordinarie emesse, con:

- voti favorevoli: n. 2.484.990.558 azioni ordinarie, pari al 99,961224% delle azioni ordinarie rappresentate;
- voti contrari: n. 818.238 azioni ordinarie, pari allo 0,032914% delle azioni ordinarie rappresentate;
- astenuti: n. 145.716 azioni ordinarie, pari allo 0,005862% delle azioni ordinarie rappresentate;
- non votanti: n. 0.

Comunica, pertanto, che la proposta di destinazione dell'utile d'esercizio 2021 risulta approvata a maggioranza.

Precisa che le risultanze della votazione, comprensive dei dati e delle informazioni prescritte dal Regolamento Emittenti, sono riportate in un documento allegato al presente verbale *sub F)* e che gli Azionisti partecipanti, alla predetta votazione, per il tramite del Rappresentante Designato, sono individuati nell'elenco che trovasi allegato al presente atto *sub A)*.

Il Presidente dà atto che è terminata la trattazione del primo punto all'ordine del giorno e passa alla trattazione del secondo punto all'ordine del giorno della presente Assemblea Ordinaria avente a oggetto:

"Nomina del Consiglio di Amministrazione e del suo Presidente per gli esercizi 2022, 2023 e 2024; determinazione del compenso spettante agli Amministratori.

a) Determinazione del numero dei componenti del Consiglio di Amministrazione per gli esercizi 2022, 2023 e 2024. Deliberazioni inerenti e conseguenti.

b) Nomina del Consiglio di Amministrazione per gli esercizi 2022, 2023 e 2024. Deliberazioni inerenti e conseguenti.

c) Nomina del Presidente del Consiglio di Amministrazione

per gli esercizi 2022, 2023 e 2024. Deliberazioni inerenti e conseguenti.

d) Determinazione del compenso dei componenti del Consiglio di Amministrazione per gli esercizi 2022, 2023 e 2024. Deliberazioni inerenti e conseguenti.

e) Autorizzazioni ai sensi dell'art. 2390 del codice civile. Deliberazioni inerenti e conseguenti.

Il Presidente precisa che, stante la connessione tra i cinque argomenti in esame, la relativa trattazione sarà congiunta e si procederà poi alla votazione separata per ciascuno di essi.

Il Presidente rammenta e segnala che, con l'approvazione del bilancio al 31 dicembre 2021, viene a scadere, per decorso del periodo di carica, il mandato conferito al Consiglio di Amministrazione della Società, nominato dall'Assemblea ordinaria degli Azionisti del 17 aprile 2019.

Il Presidente ringrazia preliminarmente, anche a nome della Società, tutti i membri del Consiglio di Amministrazione uscente per il proficuo lavoro svolto durante il triennio del loro mandato e invita, pertanto, a voler deliberare - nell'osservanza delle norme di legge e di regolamento, nonché statutarie, vigenti in materia - la nomina del nuovo Organo Amministrativo per gli esercizi 2022, 2023 e 2024 e, quindi, fino all'Assemblea di approvazione del bilancio di esercizio al 31 dicembre 2024; e ciò con le modalità e alle condizioni di cui all'art. 13 dello Statuto sociale, che prevede un meccanismo di voto di lista, idoneo a consentire, in conformità alla normativa vigente, che un Consigliere possa essere eletto dalla minoranza, nonché tenuto conto della Determinazione Dirigenziale CONSOB n. 60 del 28 gennaio 2022, che ha stabilito la misura percentuale della partecipazione minima necessaria ai fini della presentazione delle liste.

Il Presidente rammenta e segnala, al riguardo, che:

- ai sensi dello Statuto sociale, il numero dei componenti del Consiglio di Amministrazione deve essere non inferiore a 9 e non superiore a 19; gli Amministratori durano in carica tre esercizi, ovvero il minor tempo stabilito dall'Assemblea in sede di nomina, e sono rieleggibili;

- il rinnovo dell'Organo Amministrativo deve avvenire nel rispetto della disciplina sull'equilibrio tra generi di cui all'art. 147-ter, comma 1-ter, del TUF. In particolare, almeno due quinti dei componenti il Consiglio di Amministrazione deve appartenere al genere meno rappresentato, con arrotondamento, in caso di numero frazionario, all'unità superiore;

- nel rispetto dell'art. 16, comma 1, lett. d), del Regolamento CONSOB n. 20249 del 28 dicembre 2018 (c.d. Regolamento Mercati), l'art. 13 dello Statuto sociale dispone che, essendo UnipolSai sottoposta all'attività di

direzione e coordinamento di Unipol Gruppo S.p.A. (società italiana con azioni quotate in mercati regolamentati, nel seguito "**Unipol**"), il Consiglio di Amministrazione deve essere composto in maggioranza da membri qualificati indipendenti, ai sensi sia dell'art. 148, comma 3, del TUF che del Codice di Corporate Governance delle società quotate, non potendosi considerare indipendenti coloro che ricoprono la carica di Amministratore in Unipol;

- sempre ai sensi del citato Codice, il Consiglio di Amministrazione uscente, supportato dal Comitato Nomine e *Corporate Governance*, tenuto conto anche delle risultanze dell'annuale processo di autovalutazione sulla propria dimensione, composizione e funzionamento, ha espresso l'orientamento in merito alla dimensione e composizione del nominando organo amministrativo; detto orientamento è allegato alla Relazione illustrativa degli Amministratori sull'argomento in esame (l'"**Orientamento**");

- ai sensi del menzionato art. 13 dello Statuto sociale, l'elezione del Consiglio di Amministrazione avviene sulla base di liste, nelle quali i candidati sono elencati mediante numero progressivo. In particolare, dalla lista che risulta prima per numero di voti verranno tratti tutti gli Amministratori da eleggere meno l'Amministratore tratto dall'eventuale lista che risulta seconda per numero di voti.

Il Presidente ricorda che hanno diritto a presentare una lista gli Azionisti che, da soli o congiuntamente ad altri Azionisti che concorrono alla presentazione della stessa lista, documentino di essere complessivamente titolari di almeno l'1% del capitale sociale avente diritto di voto in Assemblea ordinaria.

Il Presidente informa che, nel termine dei 25 giorni antecedenti l'Assemblea (e, quindi, entro il 2 aprile), è stata depositata una sola lista da parte dell'Azionista Unipol, direttamente titolare - al momento della presentazione della lista - del 61,033% del capitale sociale.

Il Presidente precisa che detta lista, unitamente alla documentazione richiesta dalle disposizioni di legge, regolamentari e statutarie vigenti, è stata messa a disposizione del pubblico presso la sede sociale, Borsa Italiana S.p.A. e il meccanismo di stoccaggio autorizzato *Emarket storage*, nonché sul sito *internet* della Società, nei 21 giorni precedenti l'odierna Assemblea.

Il Presidente segnala che l'Azionista Unipol ha proposto di determinare in 15 il numero dei componenti del Consiglio di Amministrazione.

Il Presidente procede quindi alla lettura dei nominativi dei candidati contenuti nell'unica lista depositata dall'Azionista Unipol, ordinati con numerazione progressiva:

1. Carlo Cimbri;
2. Matteo Laterza;

3. Jean Francois Mossino;
4. Milo Pacchioni;
5. Mara Anna Rita Caverni;
6. Giusella Dolores Finocchiaro;
7. Rossella Locatelli;
8. Maria Paola Merloni;
9. Daniela Preite;
10. Elisabetta Righini;
11. Bernabò Bocca;
12. Stefano Caselli;
13. Paolo Pietro Silvio Peveraro;
14. Antonio Rizzi;
15. Fabio Cerchiai,

con la precisazione che hanno dichiarato di essere indipendenti ai sensi sia del Codice di *Corporate Governance* che dell'art. 148, comma 3, del TUF, n. 10 candidati, ovverosia i signori: Mara Anna Rita Caverni, Giusella Dolores Finocchiaro, Rossella Locatelli, Maria Paola Merloni, Daniela Preite, Elisabetta Righini, Bernabò Bocca, Stefano Caselli, Paolo Pietro Silvio Peveraro e Antonio Rizzi.

Il Presidente evidenzia che, in conformità a quanto previsto dal Codice di *Corporate Governance*, l'Azionista Unipol ha dichiarato che la lista presentata risponde ai criteri di composizione quali-quantitativi espressi nell'Orientamento, proponendo altresì il signor Carlo Cimbri quale candidato alla carica di Presidente del Consiglio di Amministrazione.

Il Presidente segnala che la suddetta lista contiene inoltre la proposta di consentire ai nominandi Amministratori, ai sensi dell'art. 2390 del codice civile e nei limiti di legge applicabili, di far parte, o entrare a far parte, di organi amministrativi di altre società.

Il Presidente precisa, infine, che detta lista consente una composizione del Consiglio di Amministrazione conforme alla normativa vigente in materia di equilibrio tra i generi.

Sempre per esigenze di economia dei lavori assembleari, omette, in assenza di espressioni di dissenso da parte dell'Assemblea, la lettura integrale della Relazione illustrativa degli Amministratori sull'argomento e della lista depositata con i relativi allegati documenti a corredo della stessa, in quanto, come in precedenza accennato, tutta tale documentazione è stata messa a disposizione del pubblico nei termini e con le modalità di legge e inserita nel fascicolo a loro mani.

Il Presidente segnala, infine, che, prima dell'Assemblea, l'Azionista Unipol ha presentato alla Presidenza una proposta di deliberazione che prevede di:

- determinare gli emolumenti spettanti a ciascun membro del Consiglio di Amministrazione nell'importo annuo di Euro 75.000, da corrispondere *pro rata* con riferimento a ciascun

esercizio di durata del mandato - e, pertanto, dalla data di nomina fino all'Assemblea di approvazione del bilancio al 31 dicembre 2024 - al lordo delle ritenute e degli oneri di legge, oltre alle spese sostenute per l'espletamento dell'incarico, nonché in un ulteriore importo lordo di Euro 500 per ciascuna riunione consiliare o assembleare cui l'Amministratore abbia partecipato, qualunque sia la modalità di partecipazione;

- autorizzare la copertura assicurativa relativa ai rischi connessi alla responsabilità civile verso terzi derivante dagli obblighi legali e contrattuali inerenti la funzione di Amministratore e alla connessa tutela giudiziaria, con costo a carico della Società, conferendo al Consiglio di Amministrazione, e per esso al Presidente, ogni più ampio potere per l'attuazione della relativa delibera, compreso quello di apportare alla polizza assicurativa attualmente in essere tutte le modifiche che si rendessero opportune in relazione a termini e condizioni, purché in linea con quelli di mercato.

Il Presidente evidenzia che detta proposta è stata messa a disposizione del pubblico prima dell'Assemblea, nei termini e con le modalità indicate nell'avviso di convocazione, al fine di mettere in grado gli aventi diritto al voto di esprimersi consapevolmente e consentire al Rappresentante Designato di raccogliere le relative istruzioni di voto.

Il Presidente precisa, infine, che sulla determinazione del compenso dei componenti del Consiglio di Amministrazione non sono pervenute proposte da parte di altri Azionisti.

VOTAZIONE

Il Presidente invita il Rappresentante Designato a comunicare gli esiti del voto in ordine alla proposta sulla lettera a) del secondo punto all'ordine del giorno dell'Assemblea Ordinaria.

Proclamazione del risultato di voto

Il Rappresentante Designato legge quindi l'esito della votazione e dichiara che hanno partecipato alla votazione n. 314 legittimati al voto ai sensi di legge, titolari di n. 2.485.954.512 azioni ordinarie, prive di valore nominale, pari all'87,851689% delle azioni ordinarie emesse, con:

- voti favorevoli: n. 2.485.537.868 azioni ordinarie, pari al 99,983240% delle azioni ordinarie rappresentate;
- voti contrari: n. 239.050 azioni ordinarie, pari allo 0,009616% delle azioni ordinarie rappresentate;
- astenuti: n. 177.594 azioni ordinarie, pari allo 0,007144% delle azioni ordinarie rappresentate;
- non votanti: n. 0.

Comunica, pertanto, che la proposta di determinare in 15 il numero dei componenti il Consiglio di Amministrazione risulta approvata a maggioranza.

Precisa che le risultanze della votazione, comprensive dei

dati e delle informazioni prescritte dal Regolamento Emittenti, sono riportate in un documento allegato al presente verbale *sub G*) e che gli Azionisti partecipanti, alla predetta votazione, per il tramite del Rappresentante Designato, sono individuati nell'elenco che trovasi allegato al presente atto *sub A*).

VOTAZIONE

Il Presidente invita il Rappresentante Designato a comunicare gli esiti del voto in ordine alla lettera b) del presente punto all'ordine del giorno dell'Assemblea Ordinaria.

Proclamazione del risultato di voto

Il Rappresentante Designato legge quindi l'esito della votazione e dichiara che hanno partecipato alla votazione n. 314 legittimati al voto ai sensi di legge, titolari di n. 2.485.954.512 azioni ordinarie, prive di valore nominale, pari all'87,851689% delle azioni ordinarie emesse, con:

- voti favorevoli: n. 2.485.477.203 azioni ordinarie, pari al 99,980800% delle azioni ordinarie rappresentate;
- voti contrari: n. 300.093 azioni ordinarie, pari allo 0,012072% delle azioni ordinarie rappresentate;
- astenuti: n. 177.216 azioni ordinarie, pari allo 0,007129% delle azioni ordinarie rappresentate;
- non votanti: n. 0.

Precisa che, tenuto conto del numero di Amministratori indicati nell'unica lista presentata dall'Azionista Unipol, dalla stessa vengono tratti, ai sensi della disposizione statutaria in precedenza richiamata, tutti i candidati.

Comunica che la proposta di nomina dei componenti del Consiglio di Amministrazione e di durata in carica degli stessi, come formulata dall'Azionista Unipol, risulta approvata a maggioranza.

Pertanto, dall'esito della votazione il Consiglio di Amministrazione della Società risulta così composto, secondo l'ordine alfabetico dei suoi componenti:

1. Bernabò Bocca, nato a Torino (TO) il giorno 15 ottobre 1963, domiciliato per la carica in Bologna (BO), Via Stalingrado n. 45, codice fiscale BCC BNB 63R15 L219D;
2. Stefano Caselli, nato a Chiavari (GE) il giorno 14 giugno 1969, domiciliato per la carica in Bologna (BO), Via Stalingrado n. 45, codice fiscale CSL SFN 69H14 C621L.
3. Mara Anna Rita Caverni, nata a Milano (MI) il giorno 23 maggio 1962, domiciliata per la carica in Bologna (BO), Via Stalingrado n. 45, codice fiscale CVR MNN 62E63 F205L;
4. Fabio Cerchiai, nato a Firenze (FI) il giorno 14 febbraio 1944, domiciliato per la carica in Bologna (BO), Via Stalingrado n. 45, codice fiscale CRC FBA 44B14 D612B.
5. Carlo Cimbri, nato a Cagliari (CA) il giorno 31 maggio 1965, domiciliato per la carica in Bologna (BO), Via Stalingrado n. 45, codice fiscale CMB CRL 65E31 B3540;

6. Giusella Dolores Finocchiaro, nata a Catania (CT) il giorno 20 ottobre 1964, domiciliata per la carica in Bologna (BO), Via Stalingrado n. 45, codice fiscale FNC GLL 64R60 C351W;

7. Matteo Laterza, nato a Bari (BA) il giorno 8 ottobre 1965, domiciliato per la carica in Bologna (BO), Via Stalingrado n. 45, codice fiscale LTR MTT 65R08 A662T;

8. Rossella Locatelli, nata a Gallarate(VA) il giorno 5 maggio 1960, domiciliata per la carica in Bologna (BO), Via Stalingrado n. 45, codice fiscale LCT RSL 60E45 D869U8;

9. Maria Paola Merloni, nata a Roma (RM) il giorno 13 ottobre 1963, domiciliata per la carica in Bologna (BO), Via Stalingrado n. 45, codice fiscale MRL MPL 63R53 H501T;

10. Jean Francois Mossino, nato a Creteil (Francia) il giorno 11 aprile 1958, domiciliato per la carica in Bologna (BO), Via Stalingrado n. 45, codice fiscale MSS JFR 58D11 Z110N;

11. Milo Pacchioni, nato a Modena (MO) il giorno 4 novembre 1950, domiciliato per la carica in Bologna (BO), Via Stalingrado n. 45, codice fiscale PCC MLI 50S04 F257W;

12. Paolo Pietro Silvio Peveraro, nato a Castel San Giovanni (PC) il giorno 5 luglio 1956, domiciliato per la carica in Bologna (BO), Via Stalingrado n. 45, codice fiscale PVR PPT 56L05 C2610;

13. Daniela Preite, nata a Ruffano (LE) il giorno 21 luglio 1969, domiciliata per la carica in Bologna (BO), Via Stalingrado n. 45, codice fiscale PRT DNL 69L61 H632C;

14. Elisabetta Righini, nata a Forlì (FC) il giorno 25 marzo 1961, domiciliata per la carica in Bologna (BO), Via Stalingrado n. 45, codice fiscale RGH LBT 61C65 D704A;

15. Antonio Rizzi, nato a Napoli (NA) il giorno 14 dicembre 1965, domiciliato per la carica in Bologna (BO), Via Stalingrado n. 45, codice fiscale RZZ NTN 65T14 F839G.

Il Presidente dà atto che i nominati Amministratori, tutti cittadini italiani, hanno preventivamente accettato la carica, ove deliberata dall'Assemblea medesima, presentando dichiarazione - che resta acquisita agli atti sociali - circa l'inesistenza, a loro carico, delle cause di ineleggibilità previste dall'art. 2382 codice civile e di interdizioni dall'ufficio di amministratore adottate nei loro confronti in uno Stato membro dell'Unione europea.

Il Consiglio di Amministrazione così composto resterà in carica per gli esercizi 2022, 2023 e 2024 e pertanto fino all'Assemblea degli Azionisti che sarà chiamata ad approvare il bilancio di esercizio sociale al 31 dicembre 2024.

Precisa che le risultanze della votazione, comprensive dei dati e delle informazioni prescritte dal Regolamento Emittenti, sono riportate in un documento allegato al presente verbale *sub H*) e che gli Azionisti partecipanti, alla predetta votazione, per il tramite del Rappresentante

Designato, sono individuati nell'elenco che trovasi allegato al presente atto *sub A*).

VOTAZIONE

Il Presidente invita il Rappresentante Designato a comunicare gli esiti del voto in ordine alla proposta sulla lettera c) del presente punto all'ordine del giorno dell'Assemblea Ordinaria.

Proclamazione del risultato di voto

Il Rappresentante Designato legge quindi l'esito della votazione e dichiara che hanno partecipato alla votazione n. 314 legittimati al voto ai sensi di legge, titolari di n. 2.485.954.512 azioni ordinarie, prive di valore nominale, pari all'87,851689% delle azioni ordinarie emesse, con:

- voti favorevoli: n. 2.480.834.300 azioni ordinarie, pari al 99,794034% delle azioni ordinarie rappresentate;
- voti contrari: n. 4.493.906 azioni ordinarie, pari allo 0,180772% delle azioni ordinarie rappresentate;
- astenuti: n. 626.306 azioni ordinarie, pari allo 0,025194% delle azioni ordinarie rappresentate;
- non votanti: n. 0.

Comunica che la proposta di nominare il signor Carlo Cimbri quale Presidente del Consiglio di Amministrazione della Società per gli esercizi 2022, 2023 e 2024 risulta approvata a maggioranza.

Precisa che le risultanze della votazione, comprensive dei dati e delle informazioni prescritte dal Regolamento Emittenti, sono riportate in un documento allegato al presente verbale *sub I*) e che gli Azionisti partecipanti, alla predetta votazione, per il tramite del Rappresentante Designato, sono individuati nell'elenco che trovasi allegato al presente atto *sub A*).

VOTAZIONE

Il Presidente invita il Rappresentante Designato a comunicare gli esiti del voto in ordine alla proposta sulla lettera d) del presente punto all'ordine del giorno dell'Assemblea Ordinaria.

Proclamazione del risultato di voto

Il Rappresentante Designato legge quindi l'esito della votazione e dichiara che hanno partecipato alla votazione n. 314 legittimati al voto ai sensi di legge, titolari di n. 2.485.954.512 azioni ordinarie, prive di valore nominale, pari all'87,851689% delle azioni ordinarie emesse, con:

- voti favorevoli: n. 2.485.063.095 azioni ordinarie, pari al 99,964142% delle azioni ordinarie rappresentate;
- voti contrari: n. 191.850 azioni ordinarie, pari allo 0,007717% delle azioni ordinarie rappresentate;
- astenuti: n. 699.567 azioni ordinarie, pari allo 0,028141% delle azioni ordinarie rappresentate;
- non votanti: n. 0.

Comunica che la proposta di determinazione del compenso

spettante ai componenti del Consiglio di Amministrazione risulta approvata a maggioranza.

Precisa che le risultanze della votazione, comprensive dei dati e delle informazioni prescritte dal Regolamento Emittenti, sono riportate in un documento allegato al presente verbale *sub J*) e che gli Azionisti partecipanti, alla predetta votazione, per il tramite del Rappresentante Designato, sono individuati nell'elenco che trovasi allegato al presente atto *sub A*).

VOTAZIONE

Il Presidente invita il Rappresentante Designato a comunicare gli esiti del voto in ordine alla proposta sulla lettera e) del presente punto all'ordine del giorno dell'Assemblea Ordinaria.

Proclamazione del risultato di voto

Il Rappresentante Designato legge quindi l'esito della votazione e dichiara che hanno partecipato alla votazione n. 314 legittimati al voto ai sensi di legge, titolari di n. 2.485.954.512 azioni ordinarie, prive di valore nominale, pari all'87,851689% delle azioni ordinarie emesse, con:

- voti favorevoli: n. 2.412.451.786 azioni ordinarie, pari al 97,043280% delle azioni ordinarie rappresentate;
- voti contrari: n. 73.277.932 azioni ordinarie, pari al 2,947678% delle azioni ordinarie rappresentate;
- astenuti: n. 224.794 azioni ordinarie, pari allo 0,009043% delle azioni ordinarie rappresentate;
- non votanti: n. 0.

Comunica che la proposta di rilascio delle autorizzazioni ai sensi dell'art. 2390 del codice civile risulta approvata a maggioranza.

Precisa che le risultanze della votazione, comprensive dei dati e delle informazioni prescritte dal Regolamento Emittenti, sono riportate in un documento allegato al presente verbale *sub K*) e che gli Azionisti partecipanti, alla predetta votazione, per il tramite del Rappresentante Designato, sono individuati nell'elenco che trovasi allegato al presente atto *sub A*).

Il Presidente dà atto che è terminata la trattazione del secondo punto all'ordine del giorno e passa alla trattazione del terzo punto all'ordine del giorno della presente Assemblea Ordinaria avente a oggetto:

"Relazione sulla politica in materia di remunerazione e sui compensi corrisposti. Deliberazioni inerenti e conseguenti.

a) Approvazione della prima sezione della Relazione sulla politica in materia di remunerazione e sui compensi corrisposti, ai sensi dell'art. 123-ter, comma 3, del D.lgs. n. 58/1998 (TUF) e degli artt. 41 e 59 del Regolamento IVASS n. 38/2018.

b) Deliberazione sulla seconda sezione della Relazione sulla politica in materia di remunerazione e sui compensi

corrisposti, ai sensi dell'art. 123-ter, comma 6, del D.lgs. n. 58/1998 (TUF)".

Il Presidente precisa che il terzo punto all'ordine del giorno è suddiviso in due argomenti, che saranno trattati congiuntamente e quindi oggetto di separata votazione.

Il Presidente segnala, preliminarmente, che il Regolamento IVASS n. 38 del 3 luglio 2018 (il "**Regolamento IVASS**") stabilisce che l'Assemblea approvi le politiche di remunerazione a favore degli organi sociali e del personale rilevante delle imprese, come inoltre previsto dal vigente art. 8 dello Statuto sociale.

Allo stesso tempo l'art. 123-ter del TUF prevede che le società con azioni quotate pubblichino una "Relazione sulla politica in materia di remunerazione e sui compensi corrisposti" nei confronti dei componenti degli organi sociali, dei Direttori Generali e dei Dirigenti con responsabilità strategiche. Tale quadro normativo è, inoltre, integrato dai principi e dai criteri raccomandati in tema di remunerazione dal Codice di Corporate Governance delle società quotate, al quale la Società aderisce.

Rammenta, inoltre, che il Consiglio di Amministrazione di UnipolSai ha approvato le politiche di remunerazione della Società, redatte ai sensi del suddetto Regolamento IVASS e in conformità con i principi e le linee guida contenute nelle politiche di remunerazione di Gruppo.

La relazione predisposta in proposito, ai sensi e per gli effetti delle citate norme, si compone di due sezioni:

- la prima sezione illustra la Politica di remunerazione adottata per l'esercizio 2022 con riferimento alla Società, con particolare riguardo ai componenti degli organi di amministrazione, direzione e controllo nonché ai Titolari e al personale di livello più elevato delle Funzioni Fondamentali di UnipolSai, ai Dirigenti con responsabilità strategiche e all'ulteriore personale rilevante, oltre che le procedure utilizzate per l'adozione e l'attuazione delle medesime;

- la seconda sezione fornisce un'adeguata rappresentazione di ciascuna delle voci che compongono la remunerazione e illustra - nominativamente per i componenti degli organi di amministrazione e di controllo e per il Direttore Generale nonché, in forma aggregata, per i Dirigenti con responsabilità strategiche di UnipolSai - i compensi corrisposti e/o di competenza dell'esercizio di riferimento (i.e. 2021) a qualsiasi titolo e in qualsiasi forma dalla Società.

Ai sensi del richiamato art. 123-ter del TUF, l'Assemblea è chiamata a esprimere il proprio voto vincolante sulla prima sezione della Relazione e il proprio voto consultivo sulla seconda sezione della stessa.

Ai sensi dell'art. 7.2 del Regolamento assembleare, salvo

dissenso espresso dall'Assemblea, il Presidente omette la lettura integrale della Relazione illustrativa degli Amministratori sull'argomento in esame e della Relazione sulla remunerazione alla stessa allegata, essendo tale documentazione stata messa a disposizione del pubblico nei termini e con le modalità di legge.

Conclude sottoponendo anzitutto la proposta di deliberazione relativa alla prima sezione della Relazione sulla remunerazione, di cui io notaio do lettura.

Proposta di deliberazione

"L'Assemblea ordinaria degli Azionisti di UnipolSai Assicurazioni S.p.A. (la "Società"),

- visti gli artt. 41 e 59 del Regolamento IVASS n. 38 del 3 luglio 2018 (il "Regolamento IVASS") e l'art. 8 dello statuto sociale;

- visti gli artt. 123-ter del D.Lgs. 24 febbraio 1998, n. 58 (il "Testo Unico della Finanza") e 84-quater del Regolamento CONSOB n. 11971 del 14 maggio 1999 e successive modifiche e integrazioni;

- preso atto della Relazione illustrativa del Consiglio di Amministrazione e dei relativi allegati;

- preso altresì atto che la politica di remunerazione applicabile alla Società per il corrente esercizio (la "Politica di Remunerazione") è redatta in conformità con i principi e le linee guida delle politiche di remunerazione del Gruppo Unipol, che saranno sottoposte all'approvazione dell'Assemblea ordinaria degli Azionisti della capogruppo Unipol Gruppo S.p.A. convocata il 28 aprile p.v.,

delibera

di approvare la prima sezione della Relazione sulla Politica di Remunerazione e sui compensi corrisposti, predisposta ai sensi e per gli effetti degli artt. 41 e 59 del Regolamento IVASS e dell'art. 123-ter del Testo Unico della Finanza."

VOTAZIONE

Il Presidente invita il Rappresentante Designato a comunicare gli esiti del voto in ordine alla proposta sulla lettera a) del presente punto all'ordine del giorno dell'Assemblea Ordinaria con riferimento alla prima sezione della Relazione sulla remunerazione.

Proclamazione del risultato di voto

Il Rappresentante Designato legge quindi l'esito della votazione e dichiara che hanno partecipato alla votazione n. 314 legittimati al voto ai sensi di legge, titolari di n. 2.485.954.512 azioni ordinarie, prive di valore nominale, pari all'87,851689% delle azioni ordinarie emesse, con:

- voti favorevoli: n. 2.412.613.433 azioni ordinarie, pari al 97,049782% delle azioni ordinarie rappresentate;

- voti contrari: n. 72.641.512 azioni ordinarie, pari al 2,922077% delle azioni ordinarie rappresentate;

- astenuti: n. 699.567 azioni ordinarie, pari allo 0,028141%

delle azioni ordinarie rappresentate;

- non votanti: n. 0.

Comunica che la proposta la proposta in merito alla prima sezione della Relazione sulla remunerazione risulta approvata a maggioranza.

Precisa che le risultanze della votazione, comprensive dei dati e delle informazioni prescritte dal Regolamento Emittenti, sono riportate in un documento allegato al presente verbale *sub L*) e che gli Azionisti partecipanti, alla predetta votazione, per il tramite del Rappresentante Designato, sono individuati nell'elenco che trovasi allegato al presente atto *sub A*).

Il Presidente sottopone all'Assemblea la proposta di deliberazione relativa alla seconda sezione della Relazione sulla remunerazione, di cui io notaio do lettura.

Proposta di deliberazione

"L'Assemblea ordinaria degli Azionisti di UnipolSai Assicurazioni S.p.A. ("UnipolSai" o la "Società"),

- visti gli artt. 123-ter del D.Lgs. 24 febbraio 1998, n. 58 (il "Testo Unico della Finanza") e 84-quater del Regolamento CONSOB n. 11971 del 14 maggio 1999 e successive modifiche e integrazioni;

- preso atto della Relazione illustrativa del Consiglio di Amministrazione e dei relativi allegati,

delibera

di esprimersi in senso favorevole sulla seconda sezione della Relazione sulla politica di remunerazione e sui compensi corrisposti della Società, predisposta ai sensi e per gli effetti dell'art. 123-ter del Testo Unico della Finanza, che illustra - nominativamente per i componenti degli organi di amministrazione e di controllo e per il Direttore Generale nonché, in forma aggregata, per i Dirigenti con responsabilità strategiche di UnipolSai - i compensi corrisposti e/o di competenza dell'esercizio di riferimento (i.e. 2021), a qualsiasi titolo e in qualsiasi forma dalla Società."

VOTAZIONE

Il Presidente invita il Rappresentante Designato a comunicare gli esiti del voto in ordine alla proposta sulla lettera b) del presente punto all'ordine del giorno dell'Assemblea Ordinaria con riferimento alla prima sezione della Relazione sulla remunerazione.

Proclamazione del risultato di voto

Il Rappresentante Designato legge quindi l'esito della votazione e dichiara che hanno partecipato alla votazione n. 314 legittimati al voto ai sensi di legge, titolari di n. 2.485.954.512 azioni ordinarie, prive di valore nominale, pari all'87,851689% delle azioni ordinarie emesse, con:

- voti favorevoli: n. 2.480.198.519 azioni ordinarie, pari al 99,768459% delle azioni ordinarie rappresentate;

- voti contrari: n. 2.894.086 azioni ordinarie, pari allo 0,116417% delle azioni ordinarie rappresentate;
- astenuti: n. 2.861.907 azioni ordinarie, pari allo 0,115123% delle azioni ordinarie rappresentate;
- non votanti: n. 0.

Comunica che la proposta in merito alla seconda sezione della Relazione sulla remunerazione risulta approvata a maggioranza.

Precisa che le risultanze della votazione, comprensive dei dati e delle informazioni prescritte dal Regolamento Emittenti, sono riportate in un documento allegato al presente verbale *sub M*) e che gli Azionisti partecipanti, alla predetta votazione, per il tramite del Rappresentante Designato, sono individuati nell'elenco che trovasi allegato al presente atto *sub A*).

Il Presidente dà atto che è terminata la trattazione del terzo punto all'ordine del giorno e passa alla trattazione del quarto punto all'ordine del giorno della presente Assemblea Ordinaria avente a oggetto:

"Piano di compensi basato su strumenti finanziari, ai sensi dell'art. 114-bis del D.lgs. n. 58/1998 (TUF). Deliberazioni inerenti e conseguenti."

Sempre per esigenza di economia dei lavori assembleari ed ai sensi dell'art. 7.2 del Regolamento assembleare, in assenza di espressioni di dissenso da parte dell'Assemblea, il Presidente omette la lettura della Relazione illustrativa in proposito redatta dal Consiglio di Amministrazione, essendo la stessa già stata messa a disposizione del pubblico, nei termini e con le modalità di legge.

Il Presidente segnala, in proposito, che in linea con le Politiche di remunerazione, il Piano di Compensi 2022-2024 si inserisce all'interno del sistema incentivante destinato ai Dirigenti della Società, che regola e disciplina le condizioni e le modalità di erogazione della componente variabile della retribuzione, sia di breve sia di lungo termine. È infatti convinzione della Società che tale strumento incentivante contribuisca alla diffusione di una cultura aziendale orientata alla creazione di valore sostenibile nel tempo e di partecipazione diretta ai risultati, e quindi di corresponsabilità e reale coinvolgimento nel perseguimento degli obiettivi di *business*, allineando gli interessi dei destinatari del Piano stesso e degli Azionisti.

Il Presidente precisa, inoltre, che tutte le caratteristiche del Piano di Compensi 2022-2024 sono rappresentate nell'apposito Documento Informativo, predisposto ai sensi dell'art. 114-bis del TUF e dell'art. 84-bis del Regolamento Emittenti della CONSOB e successive modifiche e integrazioni, messo a disposizione del pubblico nei termini e con le modalità previste dall'art. 125-ter del richiamato

Regolamento Emittenti ed allegato alla suddetta Relazione illustrativa.

Il Presidente conclude sottoponendo all'Assemblea la proposta di deliberazione relativa al presente punto all'ordine del giorno, di cui io notaio do lettura.

Proposta di deliberazione

"L'Assemblea ordinaria di UnipolSai Assicurazioni S.p.A. ("UnipolSai" o la "Società"),

- visti gli artt. 114-bis del D.Lgs. 24 febbraio 1998, n. 58 (il "TUF") e 84-bis del Regolamento CONSOB n. 11971 del 14 maggio 1999 e successive modifiche e integrazioni (il "Regolamento Emittenti");

- preso atto della Relazione illustrativa del Consiglio di Amministrazione (la "Relazione") e dell'allegato Documento Informativo redatto ai sensi del citato art. 114-bis del TUF,

delibera

- di approvare, ai sensi e per gli effetti dell'art. 114-bis del TUF e dell'art. 84-bis del Regolamento Emittenti, l'adozione di un piano di compensi basato su strumenti finanziari, di tipo performance share, rivolto agli esponenti aziendali di vertice ed ai manager di UnipolSai, in conformità a quanto illustrato nel Documento Informativo e nel Regolamento ivi accluso (il "Piano di Compensi 2022-2024" o il "Piano");

- di attribuire al Consiglio di Amministrazione - e per esso al Presidente e al Direttore Generale, in via disgiunta tra loro e con espressa facoltà di subdelega, nel rispetto dei principi di governance previsti dalle Politiche di remunerazione adottate dalla Società - ogni più ampio potere necessario od opportuno al fine di (i) provvedere all'adozione e alla completa attuazione del Piano di Compensi 2022-2024, apportandovi ogni eventuale integrazione e/o modifica di carattere non sostanziale ritenuta necessaria e/o opportuna, ovvero, richiesta dalle competenti Autorità di Vigilanza, e (ii) compiere ogni atto, adempimento, formalità o comunicazione che siano necessari od opportuni ai fini dell'attuazione del Piano."

VOTAZIONE

Il Presidente invita il Rappresentante Designato a comunicare gli esiti del voto in ordine alla proposta sul quarto punto all'ordine del giorno dell'Assemblea Ordinaria.

Proclamazione del risultato di voto

Il Rappresentante Designato legge quindi l'esito della votazione e dichiara che hanno partecipato alla votazione n. 314 legittimati al voto ai sensi di legge, titolari di n. 2.485.954.512 azioni ordinarie, prive di valore nominale, pari all'87,851689% delle azioni ordinarie emesse, con:

- voti favorevoli: n. 2.413.283.521 azioni ordinarie, pari al 97,076737% delle azioni ordinarie rappresentate;
- voti contrari: n. 72.536.378 azioni ordinarie, pari al

2,917848% delle azioni ordinarie rappresentate;

- astenuti: n. 134.613 azioni ordinarie, pari allo 0,005415% delle azioni ordinarie rappresentate;

- non votanti: n. 0.

Comunica che la proposta di approvazione del piano compensi basato su strumenti finanziari risulta approvata a maggioranza.

Precisa che le risultanze della votazione, comprensive dei dati e delle informazioni prescritte dal Regolamento Emittenti, sono riportate in un documento allegato al presente verbale *sub N*) e che gli Azionisti partecipanti, alla predetta votazione, per il tramite del Rappresentante Designato, sono individuati nell'elenco che trovasi allegato al presente atto *sub A*).

Il Presidente passa alla trattazione del quinto punto all'ordine del giorno della presente Assemblea Ordinaria avente a oggetto:

"Acquisto e disposizione di azioni proprie e della società controllante. Deliberazioni inerenti e conseguenti."

Sempre per esigenza di economia dei lavori assembleari ed ai sensi dell'art. 7.2 del Regolamento assembleare, in assenza di espressioni di dissenso da parte dell'Assemblea, il Presidente omette la lettura della Relazione illustrativa in proposito redatta dal Consiglio di Amministrazione, essendo la stessa stata messa a disposizione del pubblico, nei termini e con le modalità di legge.

In proposito, segnala che l'Assemblea riunitasi il 28 aprile 2021 ha autorizzato il Consiglio di Amministrazione ad acquistare e disporre di azioni proprie, ai sensi degli artt. 2357 e 2357-ter del codice civile, nonché di azioni della controllante Unipol Gruppo S.p.A., ai sensi dell'art. 2359-bis del codice civile, per la durata di 18 mesi dalla deliberazione assembleare e per gli importi massimi, rispettivamente, di Euro 100 milioni per le azioni proprie e di Euro 100 milioni per le azioni della controllante.

Il Presidente propone che le suddette autorizzazioni vengano nuovamente concesse, previa revoca della precedente deliberazione sopra richiamata, per la durata di ulteriori 18 mesi dalla data odierna, entro il limite massimo di spesa di Euro 100 milioni per le azioni proprie e di Euro 100 milioni per le azioni della controllante, da intendersi su base rotativa (c.d. *revolving*) tenuto conto delle azioni proprie e della controllante alienate giusta autorizzazione della richiamata Assemblea, per il perseguimento degli obiettivi, come puntualmente descritti nella richiamata Relazione illustrativa.

Conclude sottoponendo la proposta di deliberazione in merito al presente punto all'ordine del giorno, di cui io notaio do lettura.

Proposta di deliberazione

"L'Assemblea ordinaria degli Azionisti di UnipolSai Assicurazioni S.p.A. (la "Società"),

- esaminata la relazione illustrativa predisposta dal Consiglio di Amministrazione e preso atto della proposta ivi contenuta;

- visto il bilancio di esercizio chiuso al 31 dicembre 2021;

- avute presenti le disposizioni degli artt. 2357, 2357-ter e 2359-bis del codice civile;

- preso atto che la Società detiene n. 2.136.768 azioni proprie, di cui n. 1.918.624 direttamente e n. 218.144, indirettamente, tramite le società controllate indicate in relazione;

- preso altresì atto che la Società detiene n. 1.068.783 azioni della propria controllante Unipol Gruppo S.p.A. (la "Controllante"),

delibera

(i) di revocare la precedente delibera di autorizzazione all'acquisto e/o alla disposizione di azioni proprie e della Controllante, assunta dall'Assemblea ordinaria degli Azionisti del 28 aprile 2021;

(ii) di autorizzare, per la durata di 18 mesi dalla presente deliberazione assembleare, l'acquisto e la disposizione di azioni proprie, ai sensi degli artt. 2357 e 2357-ter del codice civile e nel rispetto del limite massimo di spesa di Euro 100 milioni, nonché l'acquisto e la disposizione di azioni della Controllante, ai sensi dell'art. 2359-bis del codice civile ed entro il limite massimo di spesa di Euro 100 milioni. L'acquisto e la disposizione di azioni proprie e della Controllante potranno essere effettuati - nel rispetto della normativa vigente nonché, ove applicabili, delle prassi di mercato ammesse - nelle quantità e con le modalità di esecuzione seguenti:

- l'acquisto potrà essere effettuato per le quantità massime consentite dalla legge, con le modalità previste dall'art. 132 del D.Lgs. 24 febbraio 1998, n. 58 (Testo Unico della Finanza, il "TUF") e dall'art. 144-bis, comma 1, lett. a), b), c) e d-ter), e comma 1-bis del Regolamento CONSOB n. 11971 del 14 maggio 1999 e successive modifiche e integrazioni (Regolamento Emittenti), nonché da ogni altra disposizione normativa comunitaria e nazionale, ove applicabili;

- la disposizione potrà essere effettuata con le modalità consentite dalla normativa vigente, anche effettuando, in una o più volte, operazioni successive di acquisto ed alienazione, sino allo scadere del termine di autorizzazione. In particolare, le azioni acquistate a servizio di piani di compensi basati su strumenti finanziari approvati ai sensi e per gli effetti dell'art. 114-bis del TUF potranno essere

assegnate e attribuite con le modalità e nei termini indicati nei regolamenti dei piani medesimi;

- il limite massimo di spesa suddetto è da intendersi su base rotativa (c.d. revolving), tenuto conto delle azioni proprie e della Controllante alienate giusta autorizzazione dell'Assemblea;

- l'acquisto e la disposizione potranno essere effettuati ad un prezzo non superiore del 15% e non inferiore del 15% rispetto al prezzo di riferimento registrato dai rispettivi titoli nel giorno di negoziazione precedente alla data di ogni singola operazione, e comunque nel rispetto del sopra deliberato limite massimo di spesa di Euro 100 milioni per le azioni proprie e di Euro 100 milioni per le azioni della Controllante;

(iii) di conferire al Consiglio di Amministrazione - e per esso al Presidente e al Direttore Generale, in via disgiunta tra loro ed anche a mezzo di procuratori speciali - ogni più ampio potere al fine di effettuare, nel rispetto di quanto sopra deliberato, le operazioni di acquisto e/o disposizione delle azioni proprie e della Controllante, provvedendo a darne informativa al mercato secondo quanto previsto dalla normativa vigente nonché, ove applicabili, dalle prassi di mercato ammesse."

VOTAZIONE

Il Presidente invita il Rappresentante Designato a comunicare gli esiti del voto in ordine alla proposta sul quinto punto all'ordine del giorno dell'Assemblea Ordinaria.

Proclamazione del risultato di voto

Il Rappresentante Designato legge quindi l'esito della votazione e dichiara che hanno partecipato alla votazione n. 314 legittimati al voto ai sensi di legge, titolari di n. 2.485.954.512 azioni ordinarie, prive di valore nominale, pari all'87,851689% delle azioni ordinarie emesse, con:

- voti favorevoli: n. 2.459.363.116 azioni ordinarie, pari al 98,930335% delle azioni ordinarie rappresentate;

- voti contrari: n. 26.441.083 azioni ordinarie, pari all'1,063619% delle azioni ordinarie rappresentate;

- astenuti: n. 150.313 azioni ordinarie, pari allo 0,006046% delle azioni ordinarie rappresentate;

- non votanti: n. 0.

Comunica che la proposta di autorizzazione all'acquisto e alla disposizione di azioni proprie e della controllante risulta approvata a maggioranza.

Precisa che le risultanze della votazione, comprensive dei dati e delle informazioni prescritte dal Regolamento Emittenti, sono riportate in un documento allegato al presente verbale *sub O*) e che gli Azionisti partecipanti, alla predetta votazione, per il tramite del Rappresentante Designato, sono individuati nell'elenco che trovasi allegato

al presente atto *sub A*).

Il Presidente dà atto che è terminata la trattazione del quinto punto all'ordine del giorno e passa alla trattazione del sesto punto all'ordine del giorno della presente Assemblea Ordinaria avente a oggetto:

"Aggiornamento del regolamento assembleare. Deliberazioni inerenti e conseguenti."

Il Presidente rammenta e segnala che l'Assemblea, nel corso dell'adunanza del 27 aprile 2016, aveva da ultimo approvato il testo del regolamento volto a definire, tra l'altro, le modalità di costituzione e svolgimento delle Assemblee degli Azionisti della Società, nonché di intervento nelle stesse, anche con riferimento alle regole per la discussione sui punti all'ordine del giorno e le relative votazioni (il **"Regolamento Assembleare"**).

Il Presidente precisa che la proposta in esame è finalizzata (i) in via prioritaria ad adeguare il Regolamento Assembleare alle modifiche normative intervenute con riferimento ai termini per la presentazione delle domande sulle materie all'ordine del giorno poste prima dell'Assemblea e, con l'occasione, anche in prospettiva di un ritorno allo svolgimento delle adunanze in presenza, (ii) agevolare la più ampia partecipazione e intervento degli Azionisti al dibattito assembleare, opportunamente rivedendo al riguardo i termini e le modalità per l'intervento e la discussione sulle materie poste all'ordine del giorno nonché le previsioni volte a garantire lo svolgimento regolare e ordinato dell'Assemblea stessa.

Sempre per esigenza di economia dei lavori assembleari ed ai sensi dell'art. 7.2 del Regolamento assembleare, in assenza di espressioni di dissenso da parte dell'Assemblea, il Presidente omette la lettura della Relazione illustrativa in proposito redatta dal Consiglio di Amministrazione, essendo la stessa stata messa a disposizione del pubblico, nei termini e con le modalità di legge.

Conclude sottoponendo la proposta di deliberazione in merito al presente punto all'ordine del giorno, di cui io notaio do lettura.

Proposta di deliberazione

*"L'Assemblea ordinaria degli Azionisti di UnipolSai Assicurazioni S.p.A. ("UnipolSai" o la "Società"),
- esaminata la Relazione illustrativa del Consiglio di Amministrazione (la "Relazione"),*

delibera

di modificare, nei termini indicati nella Relazione sul Regolamento Assembleare, il cui testo integrale, così come modificato, viene allegato al verbale dell'odierna Assemblea, per costituirne parte integrante."

VOTAZIONE

Il Presidente invita il Rappresentante Designato a

comunicare gli esiti del voto in ordine alla proposta sul sesto punto all'ordine del giorno dell'Assemblea Ordinaria.

Proclamazione del risultato di voto

Il Rappresentante Designato legge quindi l'esito della votazione e dichiara che hanno partecipato alla votazione n. 314 legittimati al voto ai sensi di legge, titolari di n. 2.485.954.512 azioni ordinarie, prive di valore nominale, pari all'87,851689% delle azioni ordinarie emesse, con:

- voti favorevoli: n. 2.485.585.068 azioni ordinarie, pari al 99,985139% delle azioni ordinarie rappresentate;
- voti contrari: n. 191.850 azioni ordinarie, pari allo 0,007717% delle azioni ordinarie rappresentate;
- astenuti: n. 177.594 azioni ordinarie, pari allo 0,007144% delle azioni ordinarie rappresentate;
- non votanti: n. 0.

Comunica che la proposta di aggiornamento del Regolamento Assembleare risulta approvata a maggioranza.

Precisa che le risultanze della votazione, comprensive dei dati e delle informazioni prescritte dal Regolamento Emittenti, sono riportate in un documento allegato al presente verbale *sub P)* e che gli Azionisti partecipanti alla predetta votazione, per il tramite del Rappresentante Designato, sono individuati nell'elenco che trovasi allegato al presente atto *sub A)*.

Il Regolamento Assembleare viene allegato al presente verbale, *sub Q)*.

Il Presidente dà atto che è terminata la trattazione del sesto punto all'ordine del giorno e passa, quindi, alla trattazione della parte Straordinaria della presente Assemblea.

Sono le ore 12.10 e il Presidente constata che:

- sono attualmente presenti, per delega al Rappresentante Designato, n. 314 legittimati al voto ai sensi di legge, titolari di n. 2.485.954.512 azioni ordinarie, prive di valore nominale, pari all'87,851689% delle azioni ordinarie emesse, ivi incluse le azioni il cui diritto di voto è sospeso a norma degli artt. 2357-ter e 2359-quater del codice civile;
 - l'elenco nominativo dei partecipanti legittimati ad intervenire alla presente Assemblea, per delega al Rappresentante Designato, è acquisito agli atti della Società ed il relativo elenco dettagliato, in ottemperanza all'allegato 3E del Regolamento Emittenti e alle disposizioni di cui all'art. 2375 del codice civile, si allega al presente atto *sub R)*;
 - con riferimento alle norme di legge vigenti, l'Assemblea Straordinaria in unica convocazione è validamente costituita quando è rappresentato almeno un quinto del capitale sociale.
- Il Presidente, pertanto, in base ai poteri conferitigli dall'art. 11 dello Statuto sociale, dichiara la presente

Assemblea validamente costituita e atta a deliberare sugli argomenti all'ordine del giorno di parte Straordinaria.

Il Presidente affida a me notaio la verbalizzazione in forma pubblica anche della presente Assemblea Straordinaria e che si intende verificata ogni altra condizione in precedenza richiamata in apertura della parte Ordinaria dell'Assemblea, affinché l'Assemblea medesima sia validamente costituita anche per lo svolgimento della parte Straordinaria.

Il Presidente informa inoltre che, nei termini previsti dall'avviso di convocazione dell'Assemblea, ovverosia entro il 14 aprile 2022 (*record date*), non sono pervenute domande ai sensi dell'art. 127-ter del Testo Unico della Finanza con riferimento alla parte Straordinaria della presente Assemblea.

Attesta, inoltre, che deve intendersi qui ripetuto tutto quanto affermato precedentemente, in sede di apertura della riunione, in ordine alle informazioni fornite e alla sussistenza dei presupposti affinché l'Assemblea sia regolarmente atta a deliberare.

Invita comunque il Rappresentante Designato a voler segnalare l'eventuale carenza di legittimazione al voto, ai sensi delle applicabili disposizioni di legge.

Comunica quindi che non vengono segnalate carenze di legittimazione al voto.

Il Presidente passa quindi alla trattazione dell'unico punto all'ordine del giorno dell'Assemblea Straordinaria, avente a oggetto:

"Modifiche dello statuto sociale. Deliberazioni inerenti e conseguenti.

a) Proroga del termine di durata della Società e conseguente modifica dell'art. 4.

b) Modifica dell'art. 6 ("Misura del capitale") ai fini dell'aggiornamento degli elementi del patrimonio netto delle gestioni Danni e Vita ai sensi dell'art. 5 del Regolamento ISVAP 11 marzo 2008, n. 17."

Il Presidente precisa che tale punto all'ordine del giorno dell'Assemblea straordinaria è suddiviso in due argomenti:

- il primo riguarda la proroga al 2100 del termine di durata della Società e la conseguente modifica dell'art. 4 ("Durata") dello Statuto sociale, posto che, relativamente alla costituzione di una riserva in sospensione di imposta ai sensi del Decreto Legge n. 104/2020, approvata nell'ambito del primo punto all'ordine del giorno della parte ordinaria dell'odierna Assemblea, l'art. 110, comma 8-ter, del Decreto stesso prevede che la deduzione degli ammortamenti dei maggiori valori oggetto di riconoscimento fiscale, relativamente agli avviamenti e ai marchi, avvenga in cinquanta anni. Tale durata eccederebbe la vita residua della Società, la cui scadenza è attualmente fissata dall'art. 4 dello Statuto sociale nel 2050;

- il secondo riguarda l'aggiornamento dell'art. 6 ("Misura del capitale") dello Statuto sociale, posto che l'art. 5 del Regolamento ISVAP n. 17/2008 (Disciplina dell'esercizio congiunto dei rami Vita e Danni) dispone che le imprese "multiramo" devono rappresentare nello Statuto sociale le singole voci che compongono il patrimonio netto aziendale, distintamente attribuite alla gestione Danni e alla gestione Vita.

Il Presidente informa, inoltre, che, anche in questo caso, si procederà alla votazione separata per ciascun argomento del presente punto all'ordine del giorno.

Ai sensi dell'art. 7.2 del Regolamento assembleare, salvo dissenso espresso dall'Assemblea, omette la lettura della Relazione illustrativa in proposito redatta dal Consiglio di Amministrazione, essendo tale documentazione stata messa a disposizione del pubblico, nei termini e con le modalità di legge.

Il Presidente conclude sottoponendo la proposta di deliberazione in merito alla lettera a) dell'unico punto all'ordine del giorno dell'Assemblea straordinaria, il cui testo integrale - che riporta per intero l'art. 4 dello Statuto sociale, così come modificato - è contenuto nella Relazione illustrativa in proposito redatta dal Consiglio di Amministrazione, cui viene fatto rinvio, come di seguito riportato.

Proposta di deliberazione

"L'Assemblea straordinaria degli Azionisti di UnipolSai Assicurazioni S.p.A.,

- esaminata la relazione illustrativa del Consiglio di Amministrazione,

delibera

1. di modificare l'art. 4 dello Statuto sociale come segue:

"Articolo 4 - Durata

La durata della Società è stabilita fino al 31 dicembre 2100. Il diritto di recesso è disciplinato dalla legge. Non hanno diritto di recedere coloro che non hanno concorso all'approvazione delle deliberazioni riguardanti:

a) la proroga del termine;

b) l'introduzione o la rimozione di vincoli alla circolazione dei titoli azionari.";

2. di conferire al Presidente del Consiglio di Amministrazione e al Direttore Generale, disgiuntamente fra loro e con facoltà di subdelega, ogni e più ampio potere per adempiere alle formalità richieste, ai sensi di legge, per la iscrizione della adottata deliberazione nel Registro delle Imprese, con facoltà di apportare alla deliberazione medesima le eventuali modifiche od integrazioni di carattere non sostanziale ovvero richieste dalle competenti Autorità, nonché ogni potere per espletare gli adempimenti normativi e regolamentari conseguenti."

VOTAZIONE

Il Presidente invita il Rappresentante Designato a comunicare gli esiti del voto in ordine alla proposta sulla lettera a) dell'unico punto all'ordine del giorno dell'Assemblea Straordinaria.

Proclamazione del risultato di voto

Il Rappresentante Designato legge quindi l'esito della votazione e dichiara che hanno partecipato alla votazione n. 314 legittimati al voto ai sensi di legge, titolari di n. 2.485.954.512 azioni ordinarie, prive di valore nominale, pari all'87,851689% delle azioni ordinarie emesse, con:

- voti favorevoli: n. 2.485.585.446 azioni ordinarie, pari al 99,985154% delle azioni ordinarie rappresentate;
- voti contrari: n. 191.850 azioni ordinarie, pari allo 0,007717% delle azioni ordinarie rappresentate;
- astenuti: n. 177.216 azioni ordinarie, pari allo 0,007129% delle azioni ordinarie rappresentate;
- non votanti: n. 0.

Comunica, pertanto, che la proposta di modifica dell'art. 4 dello Statuto sociale risulta approvata a maggioranza.

Precisa che le risultanze della votazione, comprensive dei dati e delle informazioni prescritte dal Regolamento Emittenti, sono riportate in un documento allegato al presente verbale *sub S)* e che gli Azionisti partecipanti, alla predetta votazione, per il tramite del Rappresentante Designato, sono individuati nell'elenco che trovasi allegato al presente atto *sub R)*.

Il Presidente, infine, sottopone all'Assemblea la proposta di deliberazione in merito alla lettera b) dell'unico punto all'ordine del giorno dell'Assemblea straordinaria, il cui testo integrale - che riporta per intero l'art. 6 dello Statuto sociale, così come modificato - è contenuto nella Relazione illustrativa in proposito redatta dal Consiglio di Amministrazione, cui viene fatto rinvio, come di seguito riportato.

Proposta di deliberazione

*"L'Assemblea straordinaria degli Azionisti di UnipolSai Assicurazioni S.p.A.,
- esaminata la relazione illustrativa del Consiglio di Amministrazione,*

delibera

1. di modificare l'art. 6 dello Statuto sociale come segue:

"Articolo 6 - Misura del capitale

Il capitale sociale è di Euro 2.031.456.338,00 diviso in 2.829.717.372 azioni ordinarie senza indicazione di valore nominale.

Il capitale è destinato per Euro 1.528.513.644,07 alla gestione relativa alle assicurazioni e riassicurazioni danni e per Euro 502.942.693,93 alla gestione relativa alle assicurazioni e riassicurazioni vita.

La riserva legale è attribuita per Euro 305.702.728,81 alla gestione relativa alle assicurazioni e riassicurazioni danni e per Euro 100.588.538,79 alla gestione relativa alle assicurazioni e riassicurazioni vita.

La riserva da sovrapprezzo di emissione è attribuita per Euro 147.887.803,65 alla gestione relativa alle assicurazioni e riassicurazioni danni e per Euro 259.368.002,54 alla gestione relativa alle assicurazioni e riassicurazioni vita.

Le riserve di rivalutazione sono attribuite per Euro 96.559.196,27 alla sola gestione relativa alle assicurazioni e riassicurazioni danni.

La riserva per azioni della controllante è interamente attribuita, per Euro 308.635,24, alla gestione relativa alle assicurazioni e riassicurazioni danni.

Le altre riserve sono attribuite per Euro 1.611.773.695,46 alla gestione relativa alle assicurazioni e riassicurazioni danni e per Euro 1.360.416.285,85 alla gestione relativa alle assicurazioni e riassicurazioni vita.

La Riserva negativa per Azioni Proprie in portafoglio è interamente attribuita, per Euro 288.720,03, alla gestione relativa alle assicurazioni e riassicurazioni danni;

2. di conferire al Presidente del Consiglio di Amministrazione e al Direttore Generale, disgiuntamente fra loro e con facoltà di subdelega, ogni e più ampio potere per adempiere alle formalità richieste, ai sensi di legge, per la iscrizione della adottata deliberazione nel Registro delle Imprese, con facoltà di apportare alla deliberazione medesima le eventuali modifiche od integrazioni di carattere non sostanziale ovvero richieste dalle competenti Autorità, nonché ogni potere per espletare gli adempimenti normativi e regolamentari conseguenti."

VOTAZIONE

Il Presidente invita il Rappresentante Designato a comunicare gli esiti del voto in ordine alla proposta sulla lettera b) dell'unico punto all'ordine del giorno dell'Assemblea Straordinaria.

Proclamazione del risultato di voto

Il Rappresentante Designato legge quindi l'esito della votazione e dichiara che hanno partecipato alla votazione n. 314 legittimati al voto ai sensi di legge, titolari di n. 2.485.954.512 azioni ordinarie, prive di valore nominale, pari all'87,851689% delle azioni ordinarie emesse, con:

- voti favorevoli: n. 2.485.585.446 azioni ordinarie, pari al 99,985154% delle azioni ordinarie rappresentate;
- voti contrari: n. 191.850 azioni ordinarie, pari allo 0,007717% delle azioni ordinarie rappresentate;
- astenuti: n. 177.216 azioni ordinarie, pari allo 0,007129% delle azioni ordinarie rappresentate;
- non votanti: n. 0.

Comunica, pertanto, che la proposta di modifica dell'art. 6 dello Statuto sociale risulta approvata a maggioranza.

Precisa che le risultanze della votazione, comprensive dei dati e delle informazioni prescritte dal Regolamento Emittenti, sono riportate in un documento allegato al presente verbale *sub T*) e che gli Azionisti partecipanti, alla predetta votazione, per il tramite del Rappresentante Designato, sono individuati nell'elenco che trovasi allegato al presente atto *sub R*).

Non essendovi altri argomenti da trattare e nessuno chiedendo ulteriormente la parola, dichiara chiusa la riunione alle ore 12.20 ringraziando tutti gli intervenuti.

Il comparente, sotto la sua personale responsabilità, consapevole della rilevanza penale del suo comportamento ai sensi dell'art. 55 D. Lgs. n. 231 del 2007, dichiara:

- di essere a conoscenza che le informazioni e gli altri dati forniti in occasione dell'istruttoria e della stipula del presente atto saranno impiegati dal notaio rogante ai fini degli adempimenti previsti dal citato Decreto;
- che tali informazioni e dati sono aggiornati.

Le spese di questo atto e quelle inerenti e conseguenti si assumono dalla Società.

La parte comparente mi dispensa dal dare lettura della documentazione allegata.

Io notaio
dell'atto ho dato lettura alla parte comparente che lo approva e conferma.

Scritto da persona di mia fiducia e completato da me notaio su nove fogli per trentasei pagine.

Sottoscritto alle ore 14.30.

F.ti Carlo Cimbri - FEDERICO TASSINARI

UnipolSai

Allegato A) al N. 73524/47719 di Rep.

27 aprile 2022

Assemblea Ordinaria del 27 aprile 2022

SITUAZIONE ALL'ATTO DELLA COSTITUZIONE

Sono attualmente presenti, per delega al Rappresentante Designato Computershare, n. 314 legittimati al voto ai sensi di legge, titolari di:

2.485.954.512 azioni ordinarie

pari al **87,851689** % delle azioni ordinarie emesse, ivi incluse le azioni il cui diritto di voto è sospeso a norma degli artt. 2357 ter e 2359 ter del codice civile.

Azionisti:
Azionisti in proprio:

314 Teste:
0 Azionisti in delega:

2
314

Pagina 1



Assemblea Ordinaria/Straordinaria del 27/04/2022

ELENCO PARTECIPANTI
RISULTATI ALLE VOTAZIONI

NOMINATIVO PARTECIPANTE DELEGANTI E RAPPRESENTATI	Parziale	Totale											Straordinaria				
		1	2	3	4	5	6	7	8	9	10	11	12	1	2		
BOWERS LLC	74.435	F	F	F	F	F	F	F	F	F	F	F	F	F	F	F	F
BRITISH COAL STAFF SUPERANNUATION SCHEME	370.054	F	F	F	F	F	F	F	F	F	F	F	F	F	F	F	F
BT WHOLESALE MULTI-MANAGER INTERNATIONAL SHARE FUND	17.500	F	F	F	F	F	F	F	F	F	F	F	F	F	F	F	F
BUMA-UNIVERSAL-FONDS I	104.800	F	F	F	F	F	F	F	F	F	F	F	F	F	F	F	F
CALVERT INTERNATIONAL RESPONSIBLE INDEX FUND	13.800	F	F	F	F	F	F	F	F	F	F	F	F	F	F	F	F
CAMBRIA FOREIGN SHAREHOLDER YI	191.850	F	F	F	F	F	F	F	F	F	F	F	F	F	F	F	F
CANADA PENSION PLAN INVESTMENT BOARD (CPPIB)	207.000	F	F	F	F	F	F	F	F	F	F	F	F	F	F	F	F
CENTRAL STATES SE AND SW H AND W FUNDS	539.268	F	F	F	F	F	F	F	F	F	F	F	F	F	F	F	F
CFSIL AIF CMLA INTERNATIONAL SHARE FUND	21.474	F	F	F	F	F	F	F	F	F	F	F	F	F	F	F	F
CHALLENGE FUNDS - CHALLENGE ITALIAN EQUITY FUND	532.268	F	F	F	F	F	F	F	F	F	F	F	F	F	F	F	F
CHRISTENSEN-PIERRET COMMUNITY PROPERTY TRUST UAD 05/10/19 C DIANE CHRISTENSEN YTEE	14.400	F	F	F	F	F	F	F	F	F	F	F	F	F	F	F	F
CITITRUST LIMITED	13.835	F	F	F	F	F	F	F	F	F	F	F	F	F	F	F	F
CLEARWATER INTERNATIONAL FUND	95.230	F	F	F	F	F	F	F	F	F	F	F	F	F	F	F	F
COLONIAL FIRST STATE INVESTMENTS LIMITED...	263.143	F	F	F	F	F	F	F	F	F	F	F	F	F	F	F	F
COMMONWEALTH BANK GROUP SUPER GROUND FLOOR	32.143	F	F	F	F	F	F	F	F	F	F	F	F	F	F	F	F
CUBIST CORE INVESTMENTS, L.P. C/O POINT72	4.022	F	F	F	F	F	F	F	F	F	F	F	F	F	F	F	F
CK QUANTITATIVE CLIMATE LTD C/O MAPLES CORPORATE SERVICES (BVI) LIMITED	13.361	F	F	F	F	F	F	F	F	F	F	F	F	F	F	F	F
DBI-FONDS EBB	22.772	F	F	F	F	F	F	F	F	F	F	F	F	F	F	F	F
DEVELOPED EX-FOSSIL FUEL INDEX FUND B (FTDEVXFF)	3.601	F	F	F	F	F	F	F	F	F	F	F	F	F	F	F	F
DFA INTERNATIONAL SMALL CAP VALUE PMS GROUP INC	3.298.881	F	F	F	F	F	F	F	F	F	F	F	F	F	F	F	F
DIGNITY PRE ARRANGEMENT LIMITED	1.485	F	F	F	F	F	F	F	F	F	F	F	F	F	F	F	F
DUKE ENERGY QUALIFIED NUCLEAR DECOMMISSIONING	21.648	F	F	F	F	F	F	F	F	F	F	F	F	F	F	F	F
DUNCAN MACNAUGHTON REVOCABLE LIVING TRUST UAD 08/10/84 DUNCAN MACNAUGHTON YTEE	16.997	F	F	F	F	F	F	F	F	F	F	F	F	F	F	F	F
DWS INVESTMENT SA FOR AREERO DER WELTFONDS	11.130	F	F	F	F	F	F	F	F	F	F	F	F	F	F	F	F
DWS MULTI ASSET PIR FUND	450.000	F	F	F	F	F	F	F	F	F	F	F	F	F	F	F	F
ENSGN PEAK ADVISORS INC	91.838	F	F	F	F	F	F	F	F	F	F	F	F	F	F	F	F
ENSGN PEAK ADVISORS INC	2.136.877	F	F	F	F	F	F	F	F	F	F	F	F	F	F	F	F
ETOILE BANQUE ASSURANCE EUROPE	75.261	F	F	F	F	F	F	F	F	F	F	F	F	F	F	F	F
FAMILY INVESTMENTS CHILD TRUST FUND	15.426	F	F	F	F	F	F	F	F	F	F	F	F	F	F	F	F
FAMILY INVESTMENTS GLOBAL ICVC FAMILY BALANCED INTERNATIONAL FUND	11.068	F	F	F	F	F	F	F	F	F	F	F	F	F	F	F	F
FEG SELECT, LLC	11.706	F	F	F	F	F	F	F	F	F	F	F	F	F	F	F	F
FIRST ASSET MORNINGSTAR INTERNATIONAL VALUE INDEX ETF	1.400	F	F	F	F	F	F	F	F	F	F	F	F	F	F	F	F
FIRST TRUST DOW JONES GLOBAL SELECT DIVIDEND INDEX FUND	2.840.839	F	F	F	F	F	F	F	F	F	F	F	F	F	F	F	F
FIRSTENERGY SYSTEM MASTER RETIREMENT TRUST	411.000	F	F	F	F	F	F	F	F	F	F	F	F	F	F	F	F
FLEXSHARES MORNINGSTAR DEVELOPED MARKETS EX-US FACTOR TILT INDEX FUND	1	F	F	F	F	F	F	F	F	F	F	F	F	F	F	F	F
FLORIDA LLC	141.146	F	F	F	F	F	F	F	F	F	F	F	F	F	F	F	F
FONDS DE RESERVE POUR LES RETRAITES	736.293	F	F	F	F	F	F	F	F	F	F	F	F	F	F	F	F
FONDS OBJECTIF CLIMAT ACTIONS	13.856	F	F	F	F	F	F	F	F	F	F	F	F	F	F	F	F
FORD MOTOR COMPANY DEFINED BENEFIT MASTER TRUST..	13.582	F	F	F	F	F	F	F	F	F	F	F	F	F	F	F	F
FRANKLIN FTSE EUROPE EX U.K. INDEX ETF	3.519	F	F	F	F	F	F	F	F	F	F	F	F	F	F	F	F
FRANKLIN TEMPLETON ETF TRUST - FRANKLIN FTSE EUROPE ETF	8.160	F	F	F	F	F	F	F	F	F	F	F	F	F	F	F	F
FRANKLIN TEMPLETON ETF TRUST - FRANKLIN FTSE EUROPE HEDGED ETF	812	F	F	F	F	F	F	F	F	F	F	F	F	F	F	F	F
FRANKLIN TEMPLETON ETF TRUST - FRANKLIN FTSE ITALY ETF	4.245	F	F	F	F	F	F	F	F	F	F	F	F	F	F	F	F
FRESNO COUNTY EMPLOYEES' RETIREMENT ASSOCIATION.	14.223	F	F	F	F	F	F	F	F	F	F	F	F	F	F	F	F

F: Favorevole; C: Contrario; A: Astenuto; 1: Lista 1; 2: Lista 2; -: Non Volante; X: Assente alla votazione; N: Voti non computati; R: Voti revocati; Q: Voti esclusi dal quorum

ELENCO PARTECIPANTI
RISULTATI ALLE VOTAZIONI

NOMINATIVO PARTECIPANTE DELEGANTI E RAPPRESENTATI	Parziale	Totale											Straordinaria				
		1	2	3	4	5	6	7	8	9	10	11	12	1	2		
GENERALI ITALIA SPA	158.920	F	F	F	F	F	F	F	F	F	F	F	F	F	F	F	F
GLOBAL PORTFOLIO	253.700	F	F	F	F	F	F	F	F	F	F	F	F	F	F	F	F
GOLDMAN SACHS ETF TRUST GOLDMAN SACHS ACTIVEBETA WORLD LOW VOL PLUS EQUITY ETF	87.062	F	F	F	F	F	F	F	F	F	F	F	F	F	F	F	F
GOLDMAN SACHS ETF TRUST GOLDMAN SACHS MARKETBETA INTERNATIO	9.708	F	F	F	F	F	F	F	F	F	F	F	F	F	F	F	F
GOVERNMENT OF NORWAY	632.059	F	F	F	F	F	F	F	F	F	F	F	F	F	F	F	F
GREAT WEST CORE STRATEGIES INTERNATIONAL EQUITY FUND	172.300	F	F	F	F	F	F	F	F	F	F	F	F	F	F	F	F
GREAT WEST INTERNATIONAL VALUE FUND	986.300	F	F	F	F	F	F	F	F	F	F	F	F	F	F	F	F
HEALTHNOW NEW YORK INC.	672.241	F	F	F	F	F	F	F	F	F	F	F	F	F	F	F	F
HI-172915-FONDS	14.088	F	F	F	F	F	F	F	F	F	F	F	F	F	F	F	F
HRW TESTAMENTARY TRUST NO 6.	7.382	F	F	F	F	F	F	F	F	F	F	F	F	F	F	F	F
HRW TESTAMENTARY TRUST NO. 11.	3.900	F	F	F	F	F	F	F	F	F	F	F	F	F	F	F	F
HRW TESTAMENTARY TRUST NO. 7.	714	F	F	F	F	F	F	F	F	F	F	F	F	F	F	F	F
HRW TRUST NO 2 UAD 01/17/03.	4.953	F	F	F	F	F	F	F	F	F	F	F	F	F	F	F	F
HRW TRUST NO 3 UAD 01/17/03.	5.145	F	F	F	F	F	F	F	F	F	F	F	F	F	F	F	F
HRW TRUST NO 4 UAD 01/17/03..	4.884	F	F	F	F	F	F	F	F	F	F	F	F	F	F	F	F
HSBC BANK SSB AUT EU SCREEN EX CONTROVERSIES CW INDEX EQ FND	15.877	F	F	F	F	F	F	F	F	F	F	F	F	F	F	F	F
HSBC EUROPEAN INDEX FUND	10.171	F	F	F	F	F	F	F	F	F	F	F	F	F	F	F	F
HSBC INDEX TRACKER INVESTMENT FUNDS ICVC	1.886	F	F	F	F	F	F	F	F	F	F	F	F	F	F	F	F
HSBC MANAGED BALANCED FUND	3.225	F	F	F	F	F	F	F	F	F	F	F	F	F	F	F	F
HSBC MANAGED GROWTH FUND	4.401	F	F	F	F	F	F	F	F	F	F	F	F	F	F	F	F
HSBC POOLED INVESTMENT FUND - HSBC POOLED EUROPE EQUITY INDEX TRACKING FUND	5.647	F	F	F	F	F	F	F	F	F	F	F	F	F	F	F	F
ILLINOIS STATE BOARD OF INVESTMENT	64.400	F	F	F	F	F	F	F	F	F	F	F	F	F	F	F	F
INSTITUTIONAL RETIREMENT TRUST	2.164	F	F	F	F	F	F	F	F	F	F	F	F	F	F	F	F
INTERNATIONAL ALPHA TILTS FUND B (INTLTB)	5.606	F	F	F	F	F	F	F	F	F	F	F	F	F	F	F	F
INVECO FTSE INTERNATIONAL LOW BETA EQUAL WEIGHT ETF	1.419	F	F	F	F	F	F	F	F	F	F	F	F	F	F	F	F
INVECO FTSE RAFI DEVELOPED MARKETS EX US SMALL MID ETF	12.517	F	F	F	F	F	F	F	F	F	F	F	F	F	F	F	F
INVECO INTERNATIONAL DEVELOPED DYNAMIC MULTIFACTOR ETF	9.983	F	F	F	F	F	F	F	F	F	F	F	F	F	F	F	F
INVECO PUREBETA FTSE DEVELOPED EX NORTH AMERICA ETF	2.024	F	F	F	F	F	F	F	F	F	F	F	F	F	F	F	F
INVECO S AND P INTERNATIONAL DEVELOPED HIGH DIVIDEND LOW VOLATILITY FUND	102.339	F	F	F	F	F	F	F	F	F	F	F	F	F	F	F	F
INVECO S AND P INTERNATIONAL DEVELOPED LOW VOLATILITY ETF	59.725	F	F	F	F	F	F	F	F	F	F	F	F	F	F	F	F
INVECO S AND P INTERNATIONAL DEVELOPED LOW VOLATILITY INDEX	3.736	F	F	F	F	F	F	F	F	F	F	F	F	F	F	F	F
INVECO S AND P INTERNATIONAL DEVELOPED MOMENTUM ETF	5	F	F	F	F	F	F	F	F	F	F	F	F	F	F	F	F
IOWA PUBLIC EMPLOYEES RETIREMENT SYSTEM	34.339	F	F	F	F	F	F	F	F	F	F	F	F	F	F	F	F
PROFILE INTERNATIONAL EQUITY PRIVATE POOL	91.574	F	F	F	F	F	F	F	F	F	F	F	F	F	F	F	F
IQ CANDRIAM ESG INTERNATIONAL EQUITY ETF	7.228	F	F	F	F	F	F	F	F	F	F	F	F	F	F	F	F
IRISH LIFE ASSURANCE PLC	43.869	F	F	F	F	F	F	F	F	F	F	F	F	F	F	F	F
ISHARES GLOBAL MONTHLY DIVIDEND INDEX ETF (CAD-HEDGED)	45.254	F	F	F	F	F	F	F	F	F	F	F	F	F	F	F	F
ISHARES INTERNATIONAL SELECT DIVIDEND ETF	6.081.645	F	F	F	F	F	F	F	F	F	F	F	F	F	F	F	F
ISHARES VII PLC	377.243	F	F	F	F	F	F	F	F	F	F	F	F	F	F	F	F
JANUS HENDERSON INSTITUTIONAL EUROPEAN INDEX OPPORTUNITIES FUND	4.134	F	F	F	F	F	F	F	F	F	F	F	F	F	F	F	F
HF INT'L SMALL CO FUND	42.377	F	F	F	F	F	F	F	F	F	F	F	F	F	F	F	F
HFVT INT'L SMALL CO TRUST	9.024	F	F	F	F	F	F	F	F	F	F	F	F	F	F	F	F
JNL INTERNATIONAL INDEX FUND	18.134	F	F	F	F	F	F	F	F	F	F	F	F	F	F	F	F
JNL/BLACKROCK ADVANTAGE INTERNATIONAL FUND	4.132	F	F	F	F	F	F	F	F	F	F	F	F	F	F	F	F

F: Favorevole; C: Contrario; A: Astenuto; 1: Lista 1; 2: Lista 2; -: Non Volante; X: Assente alla votazione; N: Voti non computati; R: Voti revocati; Q: Voti esclusi dal quorum



Assemblea Ordinaria/Straordinaria del 27/04/2022

ELENCO PARTECIPANTI
RISULTATI ALLE VOTAZIONI

UnipolSai

NOMINATIVO PARTECIPANTE DELEGANTI E RAPPRESENTATI	Parziale	Totale										Straordinaria					
		1	2	3	4	5	6	7	8	9	10	11	12	1	2		
NATIONAL EMPLOYMENT SAVINGS TRUST	138.653	F	F	F	F	F	F	F	F	F	F	F	F	F	F	F	F
NATIONAL RAILROAD RETIREMENT INVESTMENT TRUST	1.015.350	F	F	F	F	F	F	F	F	F	F	F	F	F	F	F	F
NEW YORK STATE COMMON RETIREMENT FUND	179.600	F	F	F	F	F	F	F	F	F	F	F	F	F	F	F	F
NEW YORK STATE TEACHERS RETIREMENT SYSTEM	1.885.567	F	F	F	F	F	F	F	F	F	F	F	F	F	F	F	F
NEXTERA ENERGY DUANE ARNOLD LLC QUALIFIED DECOMMISSIONING THE DUANE ARNOLD ENERGY CENTER NUCLEAR POWER PLANT	1.538	F	F	F	F	F	F	F	F	F	F	F	F	F	F	F	F
NON US EQUITY MANAGERS PORTFOLIO 4 OFFSHORE MASTER LP	580.900	F	F	F	F	F	F	F	F	F	F	F	F	F	F	F	F
NORGES BANK	77.064	F	F	F	F	F	F	F	F	F	F	F	F	F	F	F	F
O'BRIEN FAMILY TRUST OF 2001 UAD 04/10/01 DENNIS O'BRIEN & GLORIA O'BRIEN TTEES	6.220	F	F	F	F	F	F	F	F	F	F	F	F	F	F	F	F
OHIO NATIONAL FUND, INC. - ON INTERNATIONAL EQUITY PORTFOLIO	42.981	F	F	F	F	F	F	F	F	F	F	F	F	F	F	F	F
OREGON PUBLIC EMPLOYEES RETIREMENT SYSTEM	24.205	A	A	A	A	A	A	A	A	A	A	A	A	A	A	A	A
PARAMETRIC INTERNATIONAL EQUITY FUND	64.182	F	F	F	F	F	F	F	F	F	F	F	F	F	F	F	F
PGIM QMA INTERNATIONAL DEVELOPED MARKETS INDEX FUND	1.497	F	F	F	F	F	F	F	F	F	F	F	F	F	F	F	F
PIMCO EQUITY SERIES: PIMCO RAE INTERNATIONAL FUND	60.534	F	F	F	F	F	F	F	F	F	F	F	F	F	F	F	F
PIMCO RAE INTERNATIONAL FUND LLC	81.922	F	F	F	F	F	F	F	F	F	F	F	F	F	F	F	F
PITTSBURGH THEOLOGICAL SEMINARY OF THE PRESBYTERIAN CHURCH	4.545	F	F	F	F	F	F	F	F	F	F	F	F	F	F	F	F
PRUDENTIAL PENSIONS LIMITED	27.320	F	F	F	F	F	F	F	F	F	F	F	F	F	F	F	F
PRUDENTIAL RETIREMENT INSURANCE ANNUITY COMPANY	15.049	F	F	F	F	F	F	F	F	F	F	F	F	F	F	F	F
QIC LIMITED.	57.186	F	F	F	F	F	F	F	F	F	F	F	F	F	F	F	F
QUALITY EDUCATION FUND	762	F	F	F	F	F	F	F	F	F	F	F	F	F	F	F	F
REALINDEX GLOBAL SHARE FUND (SCREENED)	84.626	F	F	F	F	F	F	F	F	F	F	F	F	F	F	F	F
REASSURE LIMITED	140.154	F	F	F	F	F	F	F	F	F	F	F	F	F	F	F	F
RETIREMENT PLAN FOR CHICAGO TRANSIT AUTHORITY EMPLOYEES	74.391	F	F	F	F	F	F	F	F	F	F	F	F	F	F	F	F
RETMT ANNUITY PLAN EMPLOYEES ARMY AIR CE EXCHANGE SERVICE TRUST	199.085	F	F	F	F	F	F	F	F	F	F	F	F	F	F	F	F
RHUMBLINE LOW CARBON INDEX FUND LLC	74.438	F	F	F	F	F	F	F	F	F	F	F	F	F	F	F	F
RIVER PARTNERS GLOBAL EQUITY LLC	5.958	F	F	F	F	F	F	F	F	F	F	F	F	F	F	F	F
ROBECO CAPITAL GROWTH FUNDS	3.218.608	F	F	F	F	F	F	F	F	F	F	F	F	F	F	F	F
ROBECO GLOBAL DM CONSERVATIVE EQUITIES FUND (AUD)	6.150	F	F	F	F	F	F	F	F	F	F	F	F	F	F	F	F
ROBECO INSTITUTIONAL UMBRELLA FUND	253.454	F	F	F	F	F	F	F	F	F	F	F	F	F	F	F	F
ROSEDENE LLC	365	F	F	F	F	F	F	F	F	F	F	F	F	F	F	F	F
ROYAL LONDON EQUITY FUNDS ICVC	60.354	F	F	F	F	F	F	F	F	F	F	F	F	F	F	F	F
*CHWAB FUNDAMENTAL INTERNATIONAL SMALL COMPANY INDEX ETF	615.002	F	F	F	F	F	F	F	F	F	F	F	F	F	F	F	F
*CHWAB FUNDAMENTAL INTERNATIONAL SMALL COMPANY INDEX FUND	144.913	F	F	F	F	F	F	F	F	F	F	F	F	F	F	F	F
*CHWAB INTERNATIONAL EQUITY ETF	629.408	F	F	F	F	F	F	F	F	F	F	F	F	F	F	F	F
*COTIA INTERNATIONAL EQUITY INDEX FUND	1.393	F	F	F	F	F	F	F	F	F	F	F	F	F	F	F	F
*COTIA INTERNATIONAL EQUITY INDEX TRACKER ETF	7.017	F	F	F	F	F	F	F	F	F	F	F	F	F	F	F	F
*SCOTTISH WIDOWS INVESTMENT SOLUTIONS FUNDS ICVC- DEVELOPED EUROPE (EX UK) EQUITY TRACKER FUND	65.743	F	F	F	F	F	F	F	F	F	F	F	F	F	F	F	F
*SEATTLE CITY EMPLOYEES RETIREMENT SYSTEM	22.732	F	F	F	F	F	F	F	F	F	F	F	F	F	F	F	F
*EI GLOBAL MASTER FUND PLC	94.500	F	F	F	F	F	F	F	F	F	F	F	F	F	F	F	F
*EII INSTITUTIONAL MANAGED TRUST - TAX-MANAGED INTL MANAGED VOLATILITY FUND	724.945	F	F	F	F	F	F	F	F	F	F	F	F	F	F	F	F
*EII FINANCING POSTSECONDARY EDUCATION FUND	252	F	F	F	F	F	F	F	F	F	F	F	F	F	F	F	F
*SENTINEL INTERNATIONAL TRUST	21.384	F	F	F	F	F	F	F	F	F	F	F	F	F	F	F	F
*NIT - WORLD SELECT EQUITY FUND	75.012	F	F	F	F	F	F	F	F	F	F	F	F	F	F	F	F

F: Favorevole; C: Contrario; A: Astenuto; 1: Lista 1; 2: Lista 2; -1: Non Votante; X: Assente alla votazione; N: Voti non computati; R: Voti revocati; Q: Voti esclusi dal quorum

**ELENCO PARTECIPANTI
RISULTATI ALLE VOTAZIONI**

NOMINATIVO PARTECIPANTE DELEGANTI E RAPPRESENTATI	Totale	Ordinaria										Straordinaria				
		1	2	3	4	5	6	7	8	9	10	11	12	1	2	
VANGUARD ESG DEVELOPED WORLD ALL CAP EQ INDEX FND UK	7.127	F	F	F	F	F	F	F	F	F	F	F	F	F	F	F
VANGUARD ESG INTERNATIONAL STOCK ETF	14.275	F	F	F	F	F	F	F	F	F	F	F	F	F	F	F
VANGUARD ETHICALLY CONSCIOUS INTERNATIONAL SHARES INDEX FUND	17.560	F	F	F	F	F	F	F	F	F	F	F	F	F	F	F
VANGUARD EUROPEAN STOCK INDEX FUND	902.947	F	F	F	F	F	F	F	F	F	F	F	F	F	F	F
VANGUARD FIDUCIARY TRUST COMPANY DEVELOPED MARKETS INDEX TRUST	13.441	F	F	F	F	F	F	F	F	F	F	F	F	F	F	F
VANGUARD FIDUCIARY TRUST COMPANY INSTITUTIONAL TOTAL INTERNATIONAL STOCK MARKET INDEX TRUST	96.101	F	F	F	F	F	F	F	F	F	F	F	F	F	F	F
VANGUARD FIDUCIARY TRUST COMPANY INSTITUTIONAL TOTAL INTERNATIONAL STOCK MARKET INDEX TRUST II	2.648.690	F	F	F	F	F	F	F	F	F	F	F	F	F	F	F
VANGUARD FTSE ALL WORLD EX US INDEX FUND	602.122	F	F	F	F	F	F	F	F	F	F	F	F	F	F	F
VANGUARD FTSE DEVELOPED ALL CAPEX NORTH AMERICA INDEX ETF	48.209	F	F	F	F	F	F	F	F	F	F	F	F	F	F	F
VANGUARD FTSE DEVELOPED EUROPE ALL CAP INDEX ETF	5.294	F	F	F	F	F	F	F	F	F	F	F	F	F	F	F
VANGUARD FTSE DEVELOPED EX NORTH AMERICA HIGH DIVIDEND YIELD IND	2.393	F	F	F	F	F	F	F	F	F	F	F	F	F	F	F
VANGUARD FUNDS PUBLIC LIMITED COMPANY	356.858	F	F	F	F	F	F	F	F	F	F	F	F	F	F	F
VANGUARD GLOBAL MINIMUM VOLATILITY ETF	29.379	F	F	F	F	F	F	F	F	F	F	F	F	F	F	F
VANGUARD GLOBAL MINIMUM VOLATILITY FUND	667.418	F	F	F	F	F	F	F	F	F	F	F	F	F	F	F
VANGUARD GLOBAL MULTI-FACTOR FUND	20.740	F	F	F	F	F	F	F	F	F	F	F	F	F	F	F
VANGUARD GLOBAL VALUE EQUITY FUND	295.326	F	F	F	F	F	F	F	F	F	F	F	F	F	F	F
VANGUARD GLOBAL VALUE FACTOR ETF	77.404	F	F	F	F	F	F	F	F	F	F	F	F	F	F	F
VANGUARD INTL HIGH DIV YLD INDEX FD	141.042	F	F	F	F	F	F	F	F	F	F	F	F	F	F	F
VANGUARD INVESTMENT SERIES PUBLIC LIMITED COMPANY	39.245	F	F	F	F	F	F	F	F	F	F	F	F	F	F	F
VANGUARD INVESTMENTS COMMON CONTRACTUAL FD-VANGUARD FTSE DEV EUR EX UK CCF	47.858	F	F	F	F	F	F	F	F	F	F	F	F	F	F	F
VANGUARD INVESTMENTS COMMON CONTRACTUAL FD/VANG FTSE DEVELOPED WRLD CMMN CONT FD	13.254	F	F	F	F	F	F	F	F	F	F	F	F	F	F	F
VANGUARD INVESTMENTS COMMON CONTRACTUAL FD/VANG FTSE DVL PD WRLD EX UK CMMN CNT FD	11.705	F	F	F	F	F	F	F	F	F	F	F	F	F	F	F
VANGUARD INVESTMENTS FUNDS ICVC-VANGUARD FTSE DEVELOPED WOR LD EX - U.K. EQUITY INDEX FUND	128.052	F	F	F	F	F	F	F	F	F	F	F	F	F	F	F
VANGUARD INVESTMENTS II CCF - VANGUARD FTSE DEVELOPED WORLD II CCF	20.486	F	F	F	F	F	F	F	F	F	F	F	F	F	F	F
VANGUARD INVESTMENTS II CCF-VANGUARD SRI FTSE DEVELOPED WORLD II CCF	21.416	F	F	F	F	F	F	F	F	F	F	F	F	F	F	F
VANGUARD INVESTMENTS II CCF/VANGUARD SRI FTSE DEVELOPED EUROPE II CCF	14.036	F	F	F	F	F	F	F	F	F	F	F	F	F	F	F
VANGUARD TOTAL INTERNATIONAL STOCK INDEX FUND	5.544.879	F	F	F	F	F	F	F	F	F	F	F	F	F	F	F
VANGUARD TOTAL WORLD STOCK INDEX FUND	175.849	F	F	F	F	F	F	F	F	F	F	F	F	F	F	F
VIDENT INTERNATIONAL EQUITY FUND	177.513	F	F	F	F	F	F	F	F	F	F	F	F	F	F	F
VIF ICVC VANGUARD FTSE DEVELOPED EUROPE EXUK EQUITY INDEX FUND	201.896	F	F	F	F	F	F	F	F	F	F	F	F	F	F	F
VIF ICVC VANGUARD FTSE GLOBAL ALL CAP INDEX FUND	12.636	F	F	F	F	F	F	F	F	F	F	F	F	F	F	F
VIRGINIA RETIREMENT SYSTEM	105.740	F	F	F	F	F	F	F	F	F	F	F	F	F	F	F
WEST VIRGINIA INVESTMENT MANAGEMENT BOARD	308.471	F	F	F	F	F	F	F	F	F	F	F	F	F	F	F
WESTPAC WHOLESALE INTERNATIONAL SHARE NO. 3 TRUST	500.000	F	F	F	F	F	F	F	F	F	F	F	F	F	F	F
WHOLESALE INTERNATIONAL CORE EQUITIES	4.939	F	F	F	F	F	F	F	F	F	F	F	F	F	F	F
WHOLESALE INTERNATIONAL CORE EQUITIES (NZ HEDGED	2.387	F	F	F	F	F	F	F	F	F	F	F	F	F	F	F
WILMINGTON INTERNATIONAL FUND	1.297	F	F	F	F	F	F	F	F	F	F	F	F	F	F	F
WILMINGTON TRUST COLLECTIVE INVESTMENT TRUST	123.950	F	F	F	F	F	F	F	F	F	F	F	F	F	F	F
WISDOMTREE DYNAMIC CURRENCY HEDGED INTERNATIONAL EQUITY FUND	33.207	F	F	F	F	F	F	F	F	F	F	F	F	F	F	F
WISDOMTREE GLOBAL HIGH DIVIDEND FUND	71.288	F	F	F	F	F	F	F	F	F	F	F	F	F	F	F
WISDOMTREE INTERNATIONAL EQUITY FUND	12.129	F	F	F	F	F	F	F	F	F	F	F	F	F	F	F
WISDOMTREE INTERNATIONAL EQUITY FUND	297.611	F	F	F	F	F	F	F	F	F	F	F	F	F	F	F

F: Favorevole; C: Contrario; A: Assente; 1: Lista 1; 2: Lista 2; -: Non Votante; X: Assente alla votazione; N: Voti non computati; R: Voti revocati; Q: Voti esclusi dal quorum

Assemblea Ordinaria/Straordinaria del 27/04/2022

ELENCO PARTECIPANTI
RISULTATI ALLE VOTAZIONI

NOMINATIVO PARTECIPANTE DELEGANTI E RAPPRESENTATI	Parziale	Ordinaria												Straordinaria		
		Totale	1	2	3	4	5	6	7	8	9	10	11	12	1	2
WISDOMTREE INTERNATIONAL HIGH DIVIDEND FUND	106.360		F	F	F	F	F	F	F	F	F	F	F	F	F	F
WISDOMTREE INTERNATIONAL MIDCAPDIVIDEND	229.602		F	F	F	F	F	F	F	F	F	F	F	F	F	F
WISDOMTREE ISSUER ICAV	22.837		F	F	F	F	F	F	F	F	F	F	F	F	F	F
WSSP INTERNATIONAL EQUITIES TRUST	65.569		F	F	F	F	F	F	F	F	F	F	F	F	F	F
3			F	F	F	F	F	F	F	F	F	F	F	F	F	F
NANTUM PARTNERS LP C/O MAPLES CORPORATE SERVICES LIMITED	30.490		F	F	F	F	F	F	F	F	F	F	F	F	F	F
XTRACKERS (IE) PUBLIC LIMITED COMPANY	5.379		F	F	F	F	F	F	F	F	F	F	F	F	F	F
XTRACKERS FTSE DEVELOPED EX US MULTIFACTOR ETF		73.670.621	F	F	F	F	F	F	F	F	F	F	F	F	F	F
COMPUTERSHARE SPA RAPPRESENTANTE DESIGNATO IN QUALITÀ DI DELEGATO 135-UNDECIES TUF IN	0															
PERSONA DI SILVIA MONTI																
- PER DELEGA DI																
FEDERAZIONE DELLE COOPERATIVE	115.000		F	F	F	F	F	F	F	F	F	F	F	F	F	F
FERRAMOLA ANDREA	378		A	A	A	A	A	A	A	A	A	A	A	A	A	A
GATTI MARCO	31.500		A	A	A	A	A	A	A	A	A	A	A	A	A	A
UNIPOL FINANCE S.R.L.	280.142.020		F	F	F	F	F	F	F	F	F	F	F	F	F	F
UNIPOL GRUPPO S.P.A.	1.727.051.513		F	F	F	F	F	F	F	F	F	F	F	F	F	F
UNIPOL INVESTMENT S.P.A.	124.801.460		F	F	F	F	F	F	F	F	F	F	F	F	F	F
UNIPOLPART I S.P.A.	280.142.020		F	F	F	F	F	F	F	F	F	F	F	F	F	F
		2.412.283.891	F	F	F	F	F	F	F	F	F	F	F	F	F	F

Legenda:

- 1 1.a) Costituzione di una riserva in sospensione di
- 2 1.b) Approvazione del bilancio d'esercizio al 31. d
- 3 1.c) Destinazione dell'utile d'esercizio 2021 e di
- 4 2.a) Determinazione del numero componenti Consigli
- 5 2.b) Nomina del Consigliere di Amministrazione per G
- 6 2.c) Nomina del Presidente del Consiglio di Ammini
- 7 2.d) Determinazione compenso Consiglio di Amminist
- 8 2.e) Autorizzazioni ai sensi dell'art. 2380 del Co
- 9 3.a) Approvazione della prima sezione della Relazi
- 10 3.b) Deliberazione sulla seconda sezione della Rel
- 11 4) Piatto di compensi basato su strumenti finanziari
- 12 5) Acquisto e disposizione di azioni proprie e del
- 13 6) Aggiornamento del regolamento assembleare
- 14 s1.a) Proroga del termine di durata della Società
- 15 s1.b) Modifica dell' art. 6 - Misura del capitale

F: Favorevole; C: Contrario; A: Astenuto; X: Non Votante; N: Voti non computati; R: Voti revocati; Q: Voti esclusi dal quorum

UnipolSai
ASSICURAZIONI



Assemblea degli Azionisti

27 aprile 2022

**Risposte alle domande degli Azionisti
pervenute prima dell'Assemblea ai
sensi dell'art. 147-ter del TUF**

Risposte alle domande pervenute dagli Azionisti

1. Marco Bava pag. 1
2. D&C Governance Technologies S.r.l. pag. 21
3. Armando Calogero pag. 29



[PAGINA VOLUTAMENTE LASCIATA IN BIANCO]

ASSEMBLEA UNIPOLSAI S.P.A. 27 APRILE 2022

**DOMANDE E RISPOSTE
AZIONISTA MARCO BAVA**

Il testo delle domande riporta fedelmente quanto ricevuto dalla Società



- 1) **VISTO CHE AVETE RITENUTO DI** avvalervi dell'art.106 del DL.18/20 17 marzo 2020, n. 18, recante "Misure di potenziamento del Servizio sanitario nazionale e di sostegno economico per famiglie, lavoratori e imprese connesse all'emergenza epidemiologica da COVID-19", concernenti - in particolare – le modalità di intervento in Assemblea ed il conferimento di deleghe e/o subdeleghe al rappresentante designato ai sensi dell'art. 135-undecies del Testo Unico della Finanza , *che ritengo anticostituzionale in quanto viola gli art.3 e 47 della Costituzione perche' discrimina gli azionisti delle societa' quotate in borsa in quanto non gli consente di intervenire in assemblea.* Le premesse poste dall'art.106 del decreto "Cura Italia" sono anticostituzionali per la violazione dell'art.3 e 47 della Costituzione , uguaglianza fra i cittadini , e quindi per la partecipazione alle assemblee di tutti gli azionisti, al fine sia di votare ma soprattutto di intervenire, come e' garantito sia dall'art.47 della Costituzione sia dall'art.2372 cc. Le sedute parlamentari, i congressi e le lezioni universitarie si terranno con mezzi elettronici , perché le assemblee delle società quotate no ? il ruolo di controllo degli azionisti di minoranza ha e' stato confermato in molti crack finanziari, porche si vuole tappare la voce degli azionisti scomodi ? Per queste ragioni intendo citarvi in giudizio al fine di richiedere un risarcimento del danno immateriale , da devolvere in beneficenza per non aver potuto esercitare il mio diritto di partecipare all'assemblea anche perche' :

- a) *L'art.135-undecies del decreto legislativo 24.02.1998 n.58 non permette la non partecipazione degli azionisti alle assemblee ;*
- b) *Il punto 1 del 106 ammette ammette che in deroga a quanto previsto dagli art.2364 2 c, e 2478-bis l'assemblea ordinaria puo' essere convocata entro 180 gg dalla chiusura dell'esercizio;*
- c) *Quindi non e' possibile , secondo il nostro ordinamento vietare per qualche ragione ragione la partecipazione dei soci, per cui basta farlo via internet.*
- d) *Per cui essendo anticostituzionale l'art.106 del decreto utilizzato per negarmi l'intervento in assemblea attraverso la causa chidero' al giudice il ricorso incidentale alla Corte Costituzionale.*

Poiche' non avete fatto l'assemblea ONLINE su piattaforma internet come prevede lo stesso decreto per tutte le società di capitali, società cooperative e mutue assicuratrici, di prevedere con avviso di convocazione delle assemblee ;espressione del voto in via elettronica o per corrispondenza ed intervento all'assemblea mediante mezzi di telecomunicazione, anche laddove l'utilizzo di tale strumento non sia previsto negli statuti. È possibile prevedere che l'assemblea si svolga, anche esclusivamente, mediante mezzi di telecomunicazione che garantiscano l'identificazione dei partecipanti, la loro partecipazione e l'esercizio del diritto di voto.

Se non la fate voi l'assemblea online chi la dovrebbe fare ?

Ho sostenuto l'esame da dottore commercialista online e voi non potete fare un'assemblea ?

chiedo che venga messa al voto l'azione di responsabilita' nei confronti del cda.

L'art. 106 del Decreto Legge n. 18/2020 (convertito con modificazioni dalla Legge n. 27/2020, come successivamente modificato, da ultimo, dal Decreto Legge n. 228/2021, convertito con modificazioni dalla Legge n. 12/2022) è una norma eccezionale volta a consentire alle società e ai loro azionisti di svolgere l'Assemblea in sicurezza, in una situazione di emergenza sanitaria che vieta ogni forma di assembramento e impone il distanziamento sociale.

In tale contesto, avuto riguardo alla primaria e imprescindibile esigenza di garantire la sicurezza degli Azionisti, dei dipendenti, dello *staff* e di tutto il personale normalmente coinvolto nella gestione dell'evento assembleare, UnipolSai S.p.A. (anche la "Compagnia" o la "Società") si avvale della facoltà prevista dalle disposizioni sopra menzionate (che restano in vigore per le Assemblee tenute entro il 31 luglio 2022), avendo previsto nell'avviso di convocazione che l'intervento in Assemblea abbia luogo esclusivamente per il tramite del Rappresentante designato ai sensi dell'art. 135-*undecies* del Testo Unico della Finanza (il "Rappresentante Designato" e il "TUF").

Si ritiene infatti che detta modalità sia quella che, nella situazione attuale, garantisce maggiormente la partecipazione all'Assemblea da parte di coloro a cui spetta il diritto di voto, seppur tramite rappresentanza, nel pieno rispetto del principio di parità di trattamento degli Azionisti di cui all'art. 92 del TUF.

La previsione di una Assemblea "online" avrebbe peraltro posto diverse criticità, legate in particolare alla difficoltà (i) di accertare l'effettiva identità dei soggetti collegati tramite mezzi di telecomunicazione e (ii) di gestire eventuali interruzioni o disservizi dei sistemi di telecomunicazione e/o della piattaforma *online*, che avrebbero potuto mettere a rischio l'inizio o la prosecuzione dei lavori assembleari per tutti o solo per alcuni dei partecipanti.

La richiesta di mettere al voto l'azione di responsabilità per non aver convocato l'Assemblea via *internet* risulta del tutto immotivata nonché priva di ogni fondamento giuridico, in assenza dei presupposti di cui all'art. 2393 del codice civile.

2) *I certificatori di bilancio fanno anche una consulenza fiscale ?*

No. La società di revisione si limita a verificare, ai sensi di legge, che quanto riportato nelle dichiarazioni fiscali sia coerente con le scritture contabili, nonché a verificarne il raccordo con i risultati di bilancio.

3) **CHE senso ha aumentare le polizze casa con covid quando le persone stanno a casa e diminuiscono i furti ?**

La domanda non è pertinente alle materie poste all'ordine del giorno dell'adunanza assembleare. In ogni caso, si precisa che le polizze "casa" coprono numerosi rischi, come incendio, danni da acqua, eventi atmosferici ed eventi catastrofali come alluvioni e terremoto, e quindi la loro utilità è di gran lunga più ampia rispetto al solo rischio furto citato nella domanda.

4) **Costi pubblicità Gasman ?**

La pubblicità cui fa riferimento l'Azionista Marco Bava è la più importante campagna *advertising* di UnipolSai, che si è articolata su più anni e su più ambiti di prodotto/soluzioni.

Considerando complessivamente la pianificazione pubblicitaria sui diversi *media* e le spese di produzione, per il 2021 l'investimento si è attestato a circa Euro 7,7 milioni.

5) **Nel 2019 Unipol banca, appesantita da un eccesso di incagli, viene ceduta al Banco Popolare dell'Emilia-Romagna. Ma non è l'addio al mondo creditizio. Anzi, è un primo passo per consolidare la crescita nell'istituto emiliano, di cui detiene il 18,9 per cento.. Così Bper, su spinta di Cimbri, ha acquistato 620 filiali da Ubi Banca post Opas Intesa-Sanpaolo. Una mossa che ha avuto conseguenze anche a livello di management. Nel marzo dell'anno scorso, con una decisione a sorpresa, il ceo Alessandro Vandelli non è stato rinnovato e ha lasciato il timone al più esperto Piero Montani. Che ha deciso immediatamente di puntare su Genova. Una mossa strategica. Con l'operazione Carige Bper supererà UniCredit per numero di filiali in Italia. Se tutto filerà liscio, la rete di bancassurance UnipolSai potrà contare su altri 368 sportelli per piazzare le proprie polizze danni . Le 1.800 agenzie di Bper balzeranno a quota 2.220, consentendo alla banca modenese di sorpassare UniCredit, al secondo posto della classifica per grandezza della rete. A deal siglato, Bper staccherà sempre di più il Banco Bpm, piazzandosi dietro al campione nazionale, Intesa (oltre 4mila sportelli). Un attivismo che darà vita al secondo polo italiano. Certo, avere tante agenzie non vuol dire crescita assicurata. Per l'istituto modenese si presenterà presto un tema di razionalizzazione che porterà a chiudere quegli sportelli contigui territorialmente per consentire al gruppo emiliano di estrarre sinergie dalla rete e abbattere il cost/income. Ma c'è di più: il duo Cimbri-Montani ha messo nel mirino anche la Pop Sondrio (Unipol è prima azionista con il 9,5%), con le sue circa 450 filiali situate principalmente in Lombardia. Conferma ?**

La domanda non è pertinente alle materie poste all'ordine del giorno dell'adunanza assembleare.

6) *come cambiano le vs strategie dopo il Covid ?*

La domanda non è pertinente alle materie poste all'ordine del giorno dell'adunanza assembleare; in ogni caso, si precisa che le future linee guida strategiche della Compagnia e del Gruppo Unipol saranno alla base del nuovo Piano Industriale, che riguarderà gli esercizi 2022, 2023 e 2024.

7) *Avete avuto attacchi ai dati con richiesta di riscatti dagli hacker ?*

NO.

8) *Quanto avete investito in cybersecurity ?*

Nel corso del 2021 gli investimenti in *cybersecurity* sono ammontati ad Euro 4,4 milioni.

9) *AVETE ADOTTATO la ISO 37001 ed i Sistemi di Gestione Anti-Corruzione ?*

UnipolSai non ha ritenuto di procedere a certificare le proprie procedure anticorruzione secondo lo *standard* ISO 37001.

La Compagnia si è peraltro dotata di un Modello di Organizzazione, Gestione e Controllo, in coerenza con quanto previsto dal D.Lgs. 231/01, anche in materia di anticorruzione; tale Modello è oggetto di continuo aggiornamento. Vengono inoltre svolte verifiche periodiche sui processi aziendali al fine di monitorare l'adeguatezza dei controlli in essere.

10) *IL PRESIDENTE CREDE NEL PARADISO ?*

La domanda non è pertinente alle materie poste all'ordine del giorno dell'adunanza assembleare.

11) *SONO STATE CONTESTATE MULTE INTERNAZIONALI ?*

NO.

12) *SONO STATE FATTE OPERAZIONI DI PING-PONG SULLE AZIONI PROPRIE CHUSE ENTRO IL 31.12 ? CON QUALI RISULTATI ECONOMICI DOVE SONO ISCRITTI A BILANCIO ?*

Non è chiaro a quale tipo di operatività intenda far riferimento l'Azionista Marco Bava. Si rinvia in ogni caso alla risposta alla domanda n. 53.

13) A chi bisogna rivolgersi per proporre l'acquisto di cioccolatini promozionali, brevetti, marchi e startup ?

La domanda non è pertinente alle materie poste all'ordine del giorno dell'adunanza assembleare.

14) Avete intenzione di realizzare iniziative in favore degli azionisti come i centri medici realizzati dalla BANCA D'ALBA ?

La domanda non è pertinente alle materie poste all'ordine del giorno dell'adunanza assembleare

15) TIR: TASSO INTERNO DI REDDITIVITA' MEDIO e WACC = TASSO INTERESSI PASSIVI MEDIO PONDERATO ?

Nel 2021, il tasso interno di redditività del portafoglio di UnipolSai è stato pari allo 0,24%.

Il costo del debito per il medesimo anno è stato, per la Compagnia, pari al 5,11%.

16) AVETE INTENZIONE DI CERTIFICARVI BENEFIT CORPORATION ed ISO 37001?

La domanda non è pertinente alle materie poste all'ordine del giorno dell'adunanza assembleare; si rinvia peraltro a quanto riportato nella risposta alla domanda n. 9 che precede.

17) Avete intenzione di fare le assemblee anche via internet ?

Tale possibilità non è prevista dal vigente statuto sociale. Essa potrà essere, se del caso, oggetto di valutazione in futuro, considerandone i benefici, la complessità e i costi.

18) A quanto sono ammontati i fondi europei per la formazione e per cosa li avete usati ?

La Compagnia non ha fatto ricorso a finanziamenti previsti dai fondi europei per la formazione.

19) Avete in progetto nuove acquisizioni e/o cessioni ?

La domanda non è pertinente alle materie poste all'ordine del giorno dell'adunanza assembleare; in ogni caso si precisa che le eventuali operazioni di acquisizione/cessione saranno comunicate al pubblico, sussistendone i presupposti, nei termini e con le modalità previsti dalle disposizioni di legge applicabili.

20) *Il gruppo ha cc in paesi ad alto rischio extra euro ?*

NO.

21) *Avete intenzione di trasferire la sede legale in Olanda e quella fiscale in GB ? se lo avete fatto come pensate di comportarvi con l'uscita della GB dall'EU ?*

NO.

22) *Avete intenzione di proporre le modifiche statutarie che raddoppiano il voto ?*

Si invita il signor Marco Bava a consultare il vigente statuto sociale di UnipolSai, posto che la proposta in merito alla modifica dei diritti di voto degli Azionisti della Società è stata sottoposta all'esame dell'Assemblea straordinaria del 29 aprile 2020 e da questa approvata. La delibera assembleare è quindi diventata efficace a seguito dell'intervenuta autorizzazione da parte dell'IVASS.

23) *Avete call center all'estero ? se si dove, con quanti lavoratori, di chi e' la proprietà?*

La Compagnia non si avvale, per la propria operatività, di call center localizzati fuori dal territorio nazionale.

24) *Siete iscritti a Confindustria ? se si quanto costa ? avete intenzione di uscirne ?*

La Società non è iscritta a Confindustria.

25) *Come e' variato l'indebitamento e per cosa ?*

Per quanto concerne l'indebitamento della Società, si rinvia alle informazioni contenute nella documentazione di bilancio, messa a disposizione del pubblico nei termini e con le modalità di legge.

26) *A quanto ammontano gli incentivi incassati come gruppo suddivisi per tipologia ed entità ?*

Si rimanda a quanto riportato in proposito nella documentazione di bilancio, messa a disposizione del pubblico nei termini e con le modalità di legge.

27) Da chi e' composto l'odv con nome cognome e quanto ci costa ?

Per quanto concerne la composizione dell'OdV e i relativi costi, si rinvia alle informazioni contenute nella Relazione annuale sul governo societario e sugli assetti proprietari ed alla Relazione sulla politica in materia di remunerazione e sui compensi corrisposti, redatta ai sensi dell'art. 123-ter del TUF; tali Relazioni sono state messe a disposizione del pubblico nei termini e con le modalità di legge.

28) Quanto costa la sponsorizzazione il Meeting di Rimini di CI ed EXPO 2015 o altre? Per cosa e per quanto ?

Nel 2021 la Società non ha effettuato le sponsorizzazioni citate dal signor Marco Bava.

29) POTETE FORNIRMI L'ELENCO DEI VERSAMENTI e dei crediti AI PARTITI, ALLE FONDAZIONI POLITICHE, AI POLITICI ITALIANI ED ESTERI?

Non sono stati effettuati versamenti o finanziamenti alle organizzazioni citate né sono vantati crediti nei loro confronti.

30) AVETE FATTO SMALTIMENTO IRREGOLARE DI RIFIUTI TOSSICI ?

NO.

31) QUAL'E' STATO l' investimento nei titoli di stato, GDO, TITOLI STRUTTURATI ?

Si invita il signor Marco Bava a consultare la documentazione di bilancio, messa a disposizione del pubblico nei termini e con le modalità di legge, che contiene le informazioni richieste

32) Quanto e' costato lo scorso esercizio il servizio titoli ? e chi lo fa ?

Ove per "servizio titoli" si intendano le attività di gestione ordinaria amministrativa delle azioni emesse, di competenza della Società, si precisa che le stesse vengono svolte da strutture interne alla medesima.

33) Sono previste riduzioni di personale, ristrutturazioni ? delocalizzazioni ?

La domanda non è pertinente alle materie poste all'ordine del giorno dell'adunanza assembleare; in ogni caso si precisa che, allo stato attuale, non sono previste operazioni straordinarie di ristrutturazione, delocalizzazione o cessazione di attività rilevanti che comportino una riduzione collettiva del personale.

- 34) ***C'e' un impegno di riacquisto di prodotti da clienti dopo un certo tempo ? come viene contabilizzato ?***

La domanda non è pertinente, tenuto conto dell'oggetto sociale e dell'attività tipica svolta dalla Società, che dovrebbe essere ben conosciuta dal signor Bava.

- 35) ***Gli amministratori attuali e del passato sono indagati per reati ambientali, RICICLAGGIO, AUTORICLAGGIO O ALTRI che riguardano la società ? CON QUALI POSSIBILI DANNI ALLA SOCIETA' ?***

La Compagnia, per evidenti ragioni di riservatezza, non può fornire informazioni su qualsiasi eventuale indagine di organi inquirenti.

- 36) ***Ragioni e modalità di calcolo dell'indennità di fine mandato degli amministratori.***

Come riportato nella Relazione sulla politica in materia di remunerazione e sui compensi corrisposti, redatta ai sensi dell'art. 123-ter del TUF e messa a disposizione del pubblico nei termini e con le modalità di legge, allo stato attuale non esistono accordi tra la Società e gli Amministratori che prevedano indennità di fine mandato.

- 37) ***Chi fa la valutazione degli immobili? Quanti anni dura l'incarico ?***

La valutazione del patrimonio immobiliare di UnipolSai è effettuata da soggetti esterni, dotati di comprovata esperienza e professionalità, nel rispetto della normativa in proposito applicabile. I relativi incarichi vengono affidati sulla base di *policy* aziendali e procedure che definiscono i criteri di selezione delle società di valutazione. Detti incarichi hanno una durata massima di tre anni.

- 38) ***Esiste una assicurazione D&O (garanzie offerte importi e sinistri coperti, soggetti attualmente coperti, quando è stata deliberata e da che organo, componente di fringe-benefit associato, con quale broker è stata stipulata e quali compagnie la sottoscrivono, scadenza ed effetto scissione su polizza) e quanto ci costa ?***

Si invita il signor Marco Bava a consultare la Relazione sulla politica in materia di remunerazione e sui compensi corrisposti di UnipolSai, redatta ai sensi dell'art. 123-ter del TUF e messa a disposizione del pubblico nei termini e con le modalità di legge, che contiene le informazioni richieste.

- 39) ***Sono state stipulate polizze a garanzia dei prospetti informativi (relativamente ai prestiti obbligazionari)?***

NO.

- 40) *Quali sono gli importi per assicurazioni non finanziarie e previdenziali (differenziati per macroarea, differenziati per stabilimento industriale, quale struttura interna delibera e gestisce le polizze, broker utilizzato e compagnie)?*

La domanda non è pertinente, tenuto conto dell'oggetto sociale e dell'attività svolta dalla Società, che dovrebbe essere ben nota al signor Bava.

- 41) ***VORREI SAPERE Quale è l'utilizzo della liquidità (composizione ed evoluzione mensile, tassi attivi, tipologia strumenti, rischi di controparte, reddito finanziario ottenuto, politica di gestione, ragioni dell'incomprimibilità, quota destinata al TFR e quali vincoli, giuridico operativi, esistono sulla liquidità)***

Tenuto anche conto dell'attività svolta da UnipolSai, si precisa che la liquidità della Compagnia è rappresentata da depositi bancari a vista ed a termine, detenuti presso istituti di credito.

La politica di gestione della liquidità è funzionale all'esigenza di far fronte ai flussi di cassa in uscita previsti in chiave prospettica: la comprimibilità della liquidità è pertanto strettamente correlata all'entità dei flussi di cassa in uscita previsti.

I vincoli giuridici sono quelli previsti dalla normativa italiana vigente.

Per ulteriori informazioni, si invita il signor Marco Bava a consultare la documentazione di bilancio, messa a disposizione del pubblico nei termini e con le modalità di Legge.

- 42) ***VORREI SAPERE QUALI SONO GLI INVESTIMENTI PREVISTI PER LE ENERGIE RINNOVABILI, COME VERRANNO FINANZIATI ED IN QUANTO TEMPO SARANNO RECUPERATI TALI INVESTIMENTI.***

Non è stato effettuato alcun tipo di investimento diretto in energie rinnovabili.

Tenuto conto dell'attività svolta, nell'ambito della propria attività di gestione finanziaria, la Compagnia ha investito in fondi specializzati in energie rinnovabili per un valore di mercato pari, al 31 dicembre 2021, ad Euro 385 milioni.

- 43) *Vi è stata retrocessione in Italia/estero di investimenti pubblicitari/sponsorizzazioni ?*

NO.

- 44) *Come viene rispettata la normativa sul lavoro dei minori ?*

UnipolSai non impiega personale minorenni.

45) E' fatta o e' prevista la certificazione etica SA8000 ENAS ?

No. Posto che, come dovrebbe essere ben noto al signor Bava, UnipolSai è una compagnia assicurativa e non un'impresa di produzione di beni e/o trasformazione con rilevante impiego di fornitori *extra* europei, detta certificazione non è significativa.

46) Finanziamo l'industria degli armamenti ?

UnipolSai non finanzia l'industria degli armamenti.

47) vorrei conoscere POSIZIONE FINANZIARIA NETTA DI GRUPPO ALLA DATA DELL'ASSEMBLEA CON TASSI MEDI ATTIVI E PASSIVI STORICI.

Il dato richiesto non risulta significativo per un'impresa assicurativa, come UnipolSai, caratterizzata dalla disponibilità di consistenti volumi di attivi finanziari prontamente liquidabili.

48) A quanto sono ammontate le multe Consob, Borsa ecc di quale ammontare e per cosa ?

UnipolSai è soggetta a normali attività di vigilanza da parte delle competenti Autorità, che possono tradursi in procedimenti ispettivi e di contestazione di presunte irregolarità. Informazioni dettagliate sui principali procedimenti connessi ad interventi delle Autorità nei confronti della Società sono disponibili nella documentazione di bilancio e nei Documenti Informativi, pubblicati ai sensi di legge e disponibili sul sito *internet* della Compagnia.

Nel corso del 2021, non sono state irrogate sanzioni alla Società né dalla CONSOB né da Borsa Italiana.

49) Vi sono state imposte non pagate ? se si a quanto ammontano? Gli interessi ? le sanzioni ?

La Società ottempera in modo puntuale agli adempimenti di natura tributaria previsti dalla normativa di legge e regolamentare applicabile. Pertanto, al 31 dicembre 2021 non vi sono imposte scadute e non pagate.

I principali rapporti con l'Agenzia delle Entrate di natura contenziosa relativi ad UnipolSai sono descritti nella documentazione di bilancio, pubblicata ai sensi di legge.

50) vorrei conoscere : VARIAZIONE PARTECIPAZIONI RISPETTO ALLA RELAZIONE IN DISCUSSIONE.

Posto che i signori Azionisti sono oggi chiamati ad approvare il bilancio 2021, per le informazioni relative all'andamento della gestione nel corrente esercizio si rimanda a quanto sarà comunicato tempo per tempo al pubblico.

- 51) vorrei conoscere ad oggi **MINUSVALENZE E PLUSVALENZE TITOLI QUOTATI IN BORSA ALL'ULTIMA LIQUIDAZIONE BORSISTICA DISPONIBILE**

La domanda non è pertinente alle materie poste all'ordine del giorno dell'adunanza assembleare, tenuto conto che i signori Azionisti sono oggi chiamati ad approvare i dati del bilancio dell'esercizio 2021.

Per ulteriori dettagli relativi al passato esercizio, si rinvia alla documentazione di bilancio, messa a disposizione del pubblico nei termini e con le modalità di legge.

- 52) vorrei conoscere da inizio anno ad oggi **L'ANDAMENTO DEL FATTURATO per settore.**

I dati richiesti saranno resi pubblici in occasione della presentazione delle prossime informazioni finanziarie periodiche.

- 53) vorrei conoscere ad oggi **TRADING SU AZIONI PROPRIE E DEL GRUPPO EFFETTUATO ANCHE PER INTERPOSTA SOCIETA' O PERSONA SENSI ART.18 DRP.30/86 IN PARTICOLARE SE E' STATO FATTO ANCHE SU AZIONI D'ALTRE SOCIETA', CON INTESTAZIONE A BANCA ESTERA NON TENUTA A RIVELARE ALLA CONSOB IL NOME DEL PROPRIETARIO, CON RIPORTI SUI TITOLI IN PORTAFOGLIO PER UN VALORE SIMBOLICO, CON AZIONI IN PORTAGE.**

Non è stata effettuata alcuna attività di *trading* su azioni proprie e del Gruppo nel corso del 2021.

- 54) vorrei conoscere **PREZZO DI ACQUISTO AZIONI PROPRIE E DATA DI OGNI LOTTO, E SCOSTAMENTO % DAL PREZZO DI BORSA**

Nel corso del 2021 la Società ha effettuato acquisti di azioni proprie esclusivamente ai fini dell'assegnazione di azioni ai propri Dirigenti in esecuzione dei piani di compensi basati su strumenti finanziari del tipo *performance share*.

In proposito, si rinvia alle informazioni contenute nella Relazione sul governo societario e sugli assetti proprietari e nella Relazione illustrativa del Consiglio di Amministrazione all'Assemblea sulla materia di cui al punto 6 all'ordine del giorno della parte ordinaria, messe a disposizione del pubblico nei termini e con le modalità di legge, nonché alle comunicazioni al pubblico con riferimento alle operazioni in questione effettuate ai sensi della normativa vigente.

- 55) vorrei conoscere **NOMINATIVO DEI PRIMI 20 AZIONISTI PRESENTI IN SALA CON LE RELATIVE % DI POSSESSO, DEI RAPPRESENTANTI CON LA SPECIFICA DEL TIPO DI PROCURA O DELEGA.**

Si invita il signor Marco Bava a consultare l'elenco degli intervenuti in Assemblea, che verrà allegato al verbale dell'odierna adunanza.

56) vorrei conoscere *in particolare quali sono i fondi pensione azionisti e per quale quota ?*

Non è possibile conoscere il numero delle azioni detenute dai fondi pensione poiché non è rilevabile a Libro Soci la natura e la categoria soggettiva degli Azionisti.

57) vorrei conoscere **IL NOMINATIVO DEI GIORNALISTI PRESENTI IN SALA O CHE SEGUONO L'ASSEMBLEA ATTRAVERSO IL CIRCUITO CHIUSO DELLE TESTATE CHE RAPPRESENTANO E SE FRA ESSI VE NE SONO CHE HANNO RAPPORTI DI CONSULENZA DIRETTA ED INDIRETTA CON SOCIETA' DEL GRUPPO ANCHE CONTROLLATE e se comunque hanno ricevuto denaro o benefit direttamente o indirettamente da società controllate , collegate, controllanti. Qualora si risponda con "non e' pertinente" , denuncio il fatto al collegio sindacale ai sensi dell'art.2408 cc.**

La domanda non è pertinente alle materie poste all'ordine del giorno dell'adunanza assembleare. In ogni caso, non sono in essere rapporti di consulenza né diretta né indiretta fra la Società e giornalisti, né questi ultimi hanno ricevuto denaro e *benefit*.

Viste le modalità di svolgimento dell'adunanza assembleare, non vi sono giornalisti invitati a partecipare alla stessa.

58) vorrei conoscere **Come sono suddivise le spese pubblicitarie per gruppo editoriale, per valutare l'indice d'indipendenza ? VI SONO STATI VERSAMENTI A GIORNALI O TESTATE GIORNALISTICHE ED INTERNET PER STUDI E CONSULENZE?**

Gli investimenti pubblicitari nei *media*, complessivamente intesi, vengono effettuati per il raggiungimento di obiettivi commerciali e/o di immagine del Gruppo.

Non sono stati effettuati "versamenti a giornali o testate giornalistiche ed internet per studi e consulenze".

59) vorrei conoscere **IL NUMERO DEI SOCI ISCRITTI A LIBRO SOCI , E LORO SUDDIVISIONE IN BASE A FASCE SIGNIFICATIVE DI POSSESSO AZIONARIO, E FRA RESIDENTI IN ITALIA ED ALL'ESTERO**

Gli Azionisti iscritti a libro soci di UnipolSai alla *record date* della presente Assemblea sono n. 39.916, di cui n. 508 residenti all'estero, così suddivisi:

- n. 6.910 con possesso sino a n. 100 azioni ordinarie;
- n. 5.478 con possesso da n. 101 a n. 500 azioni ordinarie;

- n. 4.871 con possesso da n. 501 a n. 1.000 azioni ordinarie;
- n. 22.657 con possesso superiore a n. 1.000 azioni ordinarie.

60) vorrei conoscere **SONO ESISTITI NELL'AMBITO DEL GRUPPO E DELLA CONTROLLANTE E O COLLEGATE DIRETTE O INDIRETTE RAPPORTI DI CONSULENZA CON IL COLLEGIO SINDACALE E SOCIETA' DI REVISIONE O SUA CONTROLLANTE. A QUANTO SONO AMMONTATI I RIMBORSI SPESE PER ENTRAMBI?**

Nel corso del 2021, UnipolSai non ha intrattenuto alcun rapporto di consulenza con membri del Collegio Sindacale. Eventuali rimborsi spese vengono effettuati previa presentazione di idonei giustificativi.

Con riferimento alla società di revisione, non ci sono stati rapporti di consulenza intrattenuti con EY S.p.A. diversi da quelli già indicati nella nota integrativa al bilancio dell'esercizio 2021. Gli eventuali rimborsi spese vengono effettuati solo se previsti all'interno dei contratti che disciplinano i servizi prestati, che per loro natura non sono pubblici.

Si fa comunque rinvio a quanto riportato nella documentazione di bilancio, messa a disposizione del pubblico nei termini e con le modalità di legge.

61) vorrei conoscere **se VI SONO STATI RAPPORTI DI FINANZIAMENTO DIRETTO O INDIRETTO DI SINDACATI, PARTITI O MOVIMENTI FONDAZIONI POLITICHE (come ad esempio Italiani nel mondo) , FONDAZIONI ED ASSOCIAZIONI DI CONSUMATORI E/O AZIONISTI NAZIONALI O INTERNAZIONALI NELL'AMBITO DEL GRUPPO ANCHE ATTRAVERSO IL FINANZIAMENTO DI INIZIATIVE SPECIFICHE RICHIESTE DIRETTAMENTE ?**

La Società non ha alcun rapporto di finanziamento con le organizzazioni indicate.

62) vorrei conoscere **se VI SONO TANGENTI PAGATE DA FORNITORI ? E COME FUNZIONA LA RETROCESSIONE DI FINE ANNO ALL'UFFICIO ACQUISTI E DI QUANTO E' ?**

NO.

63) vorrei conoscere **se Si sono pagate tangenti per entrare nei paesi emergenti in particolare CINA, Russia e India ?**

Premesso che la Società non paga tangenti di nessun tipo, si segnala che UnipolSai non opera nei paesi citati dall'Azionista Marco Bava.

64) vorrei conoscere se **SI E' INCASSATO IN NERO ?**

NO.

65) vorrei conoscere se **Si e' fatto insider trading ?**

NO.

66) vorrei conoscere se **Vi sono dei dirigenti e/o amministratori che hanno interessenze in società' fornitrici ? AMMINISTRATORI O DIRIGENTI POSSIEDONO DIRETTAMENTE O INDIRETTAMENTE QUOTE DI SOCIETA' FORNITRICI ?**

Per quanto a conoscenza della Società, non vi sono Amministratori o Dirigenti che hanno interessenze e che possiedono direttamente o indirettamente quote di società' fornitrici.

67) **quanto hanno guadagnato gli amministratori personalmente nelle operazioni straordinarie ?**

Agli Amministratori non è stato riconosciuto alcun altro compenso al di fuori di quelli evidenziati nella Relazione sulla politica in materia di remunerazione e sui compensi corrisposti, redatta ai sensi dell'art. 123-ter del TUF, messa a disposizione del pubblico nei termini e con le modalità di legge.

68) vorrei conoscere se **TOTALE EROGAZIONI LIBERALI DEL GRUPPO E PER COSA ED A CHI ?**

Si invita il signor Marco Bava a consultare la documentazione di bilancio, messa a disposizione del pubblico nei termini e con le modalità di legge.

69) vorrei conoscere se **CI SONO GIUDICI FRA CONSULENTI DIRETTI ED INDIRETTI DEL GRUPPO quali sono stati i magistrati che hanno composto collegi arbitrali e qual'e' stato il loro compenso e come si chiamano ?**

Alla Società non risultano magistrati tra i consulenti dalla stessa incaricati né tra coloro che hanno composto collegi arbitrali in vertenze nelle quali è parte UnipolSai.

70) vorrei conoscere se **Vi sono cause in corso con varie antitrust ?**

Con riferimento ai procedimenti pendenti davanti l'Antitrust, si invita l'Azionista a leggere l'informativa in proposito contenuta nella documentazione di bilancio, messa a disposizione del pubblico nei termini e con le modalità di legge.

- 71) vorrei conoscere se **VI SONO CAUSE PENALI IN CORSO con indagini sui membri attuali e del passato del cda e o collegio sindacale per fatti che riguardano la società.**

Con riferimento alle cause penali in corso, si invita l'Azionista a leggere l'informativa in proposito contenuta nella documentazione di bilancio, messa a disposizione del pubblico nei termini e con le modalità di legge.

La Compagnia, per evidenti ragioni di riservatezza, non può fornire informazioni su qualsiasi eventuale indagine di organi inquirenti.

- 72) vorrei conoscere se **a quanto ammontano i BOND emessi e con quale banca (CREDIT SUISSE FIRST BOSTON, GOLDMAN SACHS, MORGAN STANLEY E CITIGROUP, JP MORGAN, MERRILL LYNCH, BANK OF AMERICA, LEHMAN BROTHERS, DEUTSCHE BANK, BARCLAYS BANK, CANADIA IMPERIAL BANK OF COMMERCE –CIBC-)**

Nel corso del 2021 non è stata effettuata alcuna attività di emissione.

- 73) vorrei conoscere **DETTAGLIO COSTO DEL VENDUTO per ciascun settore .**

Come dovrebbe essere noto al signor Marco Bava, UnipolSai non è una società industriale e pertanto non determina il proprio fatturato come costo del venduto.

- 74) vorrei conoscere

A QUANTO SONO AMMONTATE LE SPESE PER:

- **ACQUISIZIONI E CESSIONI DI PARTECIPAZIONI .**
- **RISANAMENTO AMBIENTALE**
- **Quali e per cosa sono stati fatti investimenti per la tutela ambientale ?**

Nell'invitare l'Azionista Marco Bava a consultare la documentazione di bilancio, messa a disposizione del pubblico nei termini e con le modalità di legge, si evidenzia che, nel corso del 2021, sono state sostenute spese per risanamento ambientale di immobili per circa 1 milione di Euro.

Per quanto riguarda gli investimenti per la tutela ambientale, si invita il signor Marco Bava a consultare l'informativa in proposito contenuta nel bilancio di sostenibilità, disponibile sul sito *internet* della Società.

- 75) vorrei conoscere
- a. **I BENEFICI NON MONETARI ED I BONUS ED INCENTIVI COME VENGONO CALCOLATI ?**
 - b. **QUANTO SONO VARIATI MEDIAMENTE NELL'ULTIMO ANNO GLI STIPENDI DEI MANAGERS e degli a.d illuminati , rispetto a quello DEGLI IMPIEGATI E DEGLI OPERAI ?**
 - c. vorrei conoscere **RAPPORTO FRA COSTO MEDIO DEI DIRIGENTI/E NON.**
 - d. vorrei conoscere **NUMERO DEI DIPENDENTI SUDDIVISI PER CATEGORIA, CI SONO STATE CAUSE PER MOBBING, PER ISTIGAZIONE AL SUICIDIO, INCIDENTI SUL LAVORO e con quali esiti ? PERSONALMENTE NON POSSO ACCETTARE IL DOGMA DELLA RIDUZIONE ASSOLUTA DEL PERSONALE**
 - e. **Quanti sono stati i dipendenti inviati in mobilità pre pensionamento e con quale età media**

Per quanto concerne le informazioni riguardanti il personale, si rinvia alle informazioni contenute nella documentazione di bilancio e nella Relazione sulla politica in materia di remunerazione e sui compensi corrisposti, redatta ai sensi dell'art. 123-ter del TUF e messa a disposizione del pubblico nei termini e con le modalità di legge.

- 76) vorrei conoscere **se si sono comperate opere d'arte ? da chi e per quale ammontare ?**

Nel corso dell'esercizio 2021 sono state acquistate tre opere d'arte, per un costo complessivo di Euro 18.400.

- 77) vorrei conoscere **in quali settori si sono ridotti maggiormente i costi, esclusi i vs stipendi che sono in costante rapido aumento.**

Si invita il signor Marco Bava a consultare la documentazione di bilancio, messa a disposizione del pubblico nei termini e con le modalità di legge, che contiene le informazioni richieste.

- 78) vorrei conoscere. **VI SONO SOCIETA' DI FATTO CONTROLLATE (SENSI C.C) MA NON INDICATE NEL BILANCIO CONSOLIDATO ?**

NO.

- 79) vorrei conoscere. **CHI SONO I FORNITORI DI GAS DEL GRUPPO QUAL'E' IL PREZZO MEDIO.**

Il fornitore di riferimento per la fornitura di gas naturale è Nova Aeg S.p.A. ed il prezzo medio è di 0,456 Euro/Smc (Standard metro cubo).

80) vorrei conoscere se sono consulenti ed a quanto ammontano le consulenze pagate a società facenti capo al dr.Bragiotti, Erede, Trevisan e Berger ?

Nel corso dell'esercizio 2021 non sono state pagate consulenze a "società facenti capo al dr.Bragiotti, Erede, Trevisan e Berger".

81) vorrei conoscere. A quanto ammonta la % di quota italiana degli investimenti in ricerca e sviluppo ?

Non è possibile fornire alcuna risposta alla presente domanda, stante l'assoluta non chiarezza della sua formulazione.

82) **VORREI CONOSCERE I COSTI per le ASSEMBLEE e per cosa?**

I costi complessivi sostenuti per le adunanze assembleari tenutesi nel 2021 ammontano complessivamente a circa Euro 245 mila.

83) **VORREI CONOSCERE I COSTI per VALORI BOLLATI**

I costi per i valori bollati ammontano ad Euro 2 mila.

84) **Vorrei conoscere la tracciabilità dei rifiuti tossici.**

I rifiuti tossici di UnipolSai vengono smaltiti tramite smaltitori specializzati e sono tutti certificati tramite utilizzo di appositi formulari. Il tutto viene registrato in uno specifico registro.

85) **QUALI auto hanno il Presidente e l'ad e quanto ci costano come dettaglio dei benefits riportati nella relazione sulla remunerazione ?**

Il Presidente non dispone di autovetture aziendali con costi a carico della Società; come noto, la Compagnia non ha provveduto alla nomina di un Amministratore Delegato.

86) **Dettaglio per utilizzatore dei costi per uso o noleggio di elicotteri ed aerei
Quanti sono gli elicotteri utilizzati di che marca e con quale costo orario ed utilizzati da chi ?**

se le risposte sono " Le altre domande non sono pertinenti rispetto ai punti all'ordine del giorno " denuncio tale reticenza al collegio sindacale ai sensi dell'art.2408 cc.

La Compagnia non ha fatto uso privato di elicotteri e/o aerei.

87) A quanto ammontano i crediti in sofferenza ?

Le esposizioni creditizie in sofferenza, la cui definizione è riportata nella normativa di Banca d'Italia applicabile agli istituti bancari e agli intermediari finanziari vigilati, non costituiscono una fattispecie caratteristica dei gruppi assicurativi, né sono oggetto di specifici obblighi di informativa da parte delle compagnie di assicurazione e dei gruppi assicurativi.

UnipolSai non detiene esposizioni qualificabili come sofferenze ai sensi della normativa di Banca d'Italia sopra citata, ma evidenzia solo alcuni crediti nei confronti di soggetti in procedura concorsuale, il cui valore netto di bilancio risulta immateriale.

88) CI SONO STATI CONTRIBUTI A SINDACATI E O SINDACALISTI SE SI A CHI A CHE TITOLO E DI QUANTO ?

NO.

89) C'e' e quanto costa l'anticipazione su cessione crediti % ?

Non sono state effettuate operazioni di anticipo su crediti.

90) C'e' il preposto per il voto per delega e quanto costa? Se la risposta e' :

"Il relativo costo non è specificamente enucleabile in quanto rientra in un più ampio insieme di attività correlate all'assemblea degli azionisti." Oltre ad indicare gravi mancanze nel sistema di controllo , la denuncio al collegio sindacale ai sensi dell'art.2408 cc.

Come risulta dall'avviso di convocazione dell'Assemblea dei Soci, il Rappresentante Designato da UnipolSai ai sensi dell'art. 135-undecies del TUF è la società Computershare S.p.A.

Il corrispettivo concordato per l'incarico, che prevede anche l'utilizzo di una specifica piattaforma informatica, è pari ad un importo fisso di Euro 13.500, maggiorato di Euro 50 per ciascuna delega ricevuta oltre la soglia di n. 50 deleghe.

91) A quanto ammontano gli investimenti in titoli pubblici ?

Si invita il signor Marco Bava a consultare la documentazione di bilancio, messa a disposizione del pubblico nei termini e con le modalità di legge, che contiene le informazioni richieste.

92) Quanto e' l'indebitamento INPS e con l'AGENZIA DELLE ENTRATE?

Al 31 dicembre 2021, i debiti verso enti assistenziali e previdenziali ammontano ad Euro 30,9 milioni, mentre i debiti verso l'Agenzia delle Entrate ammontano ad Euro

206,2 milioni, di cui Euro 152,1 milioni per imposte a carico di assicurati ed Euro 54,1 milioni per oneri tributari diversi.

93) Se si fa il consolidato fiscale e a quanto ammonta e per quali aliquote ?

Si invita il signor Marco Bava a consultare la documentazione di bilancio, messa a disposizione del pubblico nei termini e con le modalità di legge, che contiene le informazioni richieste.

94) Quanto e' il margine di contribuzione dello scorso esercizio ?

Come dovrebbe essere noto al signor Marco Bava, le compagnie assicurative non riportano nel proprio bilancio il margine di contribuzione, in quanto esprimono il risultato del conto tecnico, sia per i rami Danni (voce I.10 del conto economico) che per i rami Vita (voce II.13 del conto economico), che indica la marginalità dei rami assicurativi in cui opera la Compagnia. Per ulteriori informazioni, si invita il signor Bava a consultare la documentazione di bilancio, messa a disposizione del pubblico nei termini e con le modalità di legge.

ASSEMBLEA UNIPOLSAI ASSICURAZIONI S.P.A. 27 APRILE 2022

DOMANDE E RISPOSTE
AZIONISTA D&C GOVERNANCE TECHNOLOGIES S.R.L.

Il testo delle domande riporta fedelmente quanto ricevuto dalla Società

- 1) **L'avviso di convocazione indica che gli Amministratori e i Sindaci, nonché gli altri soggetti legittimati ai sensi di legge, diversi da coloro ai quali spetta il diritto di voto potranno intervenire in Assemblea mediante mezzi di telecomunicazione che ne consentano l'identificazione, quali presidi di sicurezza sono stati previsti per garantire la partecipazione esclusivamente ai soggetti indicati? Quale strumento tecnologico sarà utilizzato per la connessione video/audio?**

In considerazione dell'emergenza legata all'epidemia Covid-19 e per il perseguimento della massima tutela della salute dei partecipanti all'adunanza assembleare, e in primo luogo degli Azionisti, di UnipolSai S.p.A. (anche la "Compagnia" o la "Società"), l'avviso di convocazione prevede che l'intervento in Assemblea dei componenti degli Organi sociali, del Segretario e del Rappresentante Designato, nonché di eventuali altri soggetti a ciò autorizzati dal Presidente del Consiglio di Amministrazione, nel rispetto delle misure di contenimento dell'epidemia Covid-19 previste dalle disposizioni di legge applicabili, possa avvenire anche, ovvero esclusivamente, mediante mezzi di video/telecomunicazione, con modalità che lo stesso Presidente ha provveduto a definire ed a comunicare a ciascuno dei suddetti soggetti, in conformità alle norme applicabili per tale evenienza.

La partecipazione da remoto di detti soggetti sarà garantita da una piattaforma che garantisce elevati *standard* di sicurezza, con possibilità di accesso alla stessa solo previa identificazione con l'utilizzo di appositi codici personalizzati.

- 2) **Per le riunioni del Consiglio di Amministrazione convocate per deliberare sul bilancio e sulle relazioni semestrali – che di norma prevede una documentazione da analizzare più corposa – tale documentazione viene inviata ai consiglieri con un anticipo maggiore o uguale rispetto alle altre riunioni consiliari?**

Premesso che la domanda non è pertinente alle materie poste all'ordine del giorno dell'adunanza assembleare, in ogni caso si precisa che le informazioni rilevanti in materia sono rinvenibili nella Relazione annuale sul governo societario e sugli assetti proprietari per l'esercizio 2021, messa a disposizione del pubblico nei termini e con le modalità di legge.

- 3) **Quali considerazioni ha fatto il Cda per convocare l'assemblea di bilancio 2021 senza prevedere la partecipazione fisica ai lavori assembleari da parte dei soci, in considerazione anche della fine dello stato di emergenza previsto per il 31 marzo 2022?**
- 4) **In alternativa il Cda ha valutato la possibilità di ricorrere a strumento di partecipazione a distanza per lo svolgimento dell'assemblea dal momento che viene evidenziata la sua importanza anche nella policy engagement? E se sì, quali sono le motivazioni che hanno portato a non mettere in atto tale opportunità?**

Rispondendo congiuntamente alle domande nn. 3) e 4), si ritiene che la modalità di partecipazione all'Assemblea esclusivamente per il tramite del Rappresentante designato ai sensi dell'art. 135-*undecies* del Testo Unico della Finanza (il "Rappresentante Designato" e il "TUF"), così come consentita dalla vigente normativa per le Assemblee tenute entro il 31 luglio 2022, sia quella che, nella situazione attuale, garantisce maggiormente la partecipazione all'Assemblea da parte di coloro a cui spetta il diritto di voto, seppur tramite rappresentanza, nel pieno rispetto del principio di parità di trattamento degli Azionisti di cui all'art. 92 del TUF, perseguendo nel contempo la miglior tutela della salute nel perdurante contesto epidemiologico.

La previsione di una Assemblea "online" avrebbe peraltro posto diverse criticità legate in particolare alla difficoltà (i) di accertare l'effettiva identità dei soggetti collegati tramite mezzi di telecomunicazione e (ii) di gestire eventuali interruzioni o disservizi dei sistemi di telecomunicazione e/o della piattaforma *online* che avrebbero potuto mettere a rischio l'inizio o la prosecuzione dei lavori assembleari per tutti o solo per alcuni dei partecipanti.

5) **Dalla lettura dell'avviso di convocazione sembrerebbe evidente che l'unica modalità consentita ai soci di porre domande in relazione all'assemblea convocata è tramite le domande "pre-assembleari", è così? Tuttavia, già nelle assemblee dell'anno scorso di tante società quotate era stata inserita la possibilità di porre domande tramite il rappresentante delegato (nell'ambito della delega ex art.135-*novies* -). Questa opzione è esclusa o meno per l'assemblea in oggetto?**

– Qualora la risposta fosse "Sì, è esclusa" si chiede inoltre:

! Come ritiene la società di rispettare il diritto del socio che il suo delegato lo rappresenti in pieno in assemblea non prevedendo la possibilità che il socio possa chiedere al rappresentante designato di porre domande in corso di assemblea (eventualmente come replica o ulteriore chiarimento rispetto a quanto già posto nelle domande pre-assembleari)?

! Tale scelta è stata oggetto di deliberazione da parte del Consiglio di Amministrazione?

– Qualora la risposta fosse "No, è consentito porre domande tramite il Rappresentante Designato" si chiede inoltre:

o Quali sono le modalità per trasmettere le domande al Rappresentante Designato?

o Perché non si è evidenziata tale opzione nell'avviso di convocazione?

In risposta ad analogha domanda presentata gli scorsi anni dal medesimo Azionista D&C Governance Technologies S.r.l., già era stato rilevato che, come indicato nella Comunicazione CONSOB n. 3/2020 del 10 aprile 2020, nelle ipotesi in cui le società abbiano optato per l'esercizio del voto esclusivamente tramite il Rappresentante

Designato, e quindi senza la partecipazione fisica dei Soci in Assemblea, è opportuno far sì che le risposte ad eventuali domande poste dai Soci stessi siano fornite dalla Società prima dell'Assemblea, affinché i titolari del diritto di voto possano tenerne conto ai fini delle loro decisioni di voto e del conferimento delle deleghe al Rappresentante Designato.

Peraltro, in mancanza di un'adunanza assembleare con la partecipazione dei Soci, nessun Azionista potrebbe beneficiare delle risposte fornite durante lo svolgimento della stessa Assemblea.

Nel contesto suddetto, in conformità con quanto fatto in occasione dell'Assemblea del 30 aprile 2020 e del 29 aprile 2021, si è ritenuto di contemperare l'interesse della Società ad avere tempo sufficiente per rispondere alle domande e quello degli Azionisti di conoscere le risposte prima della scadenza del termine per conferire o revocare le deleghe al Rappresentante Designato, prevedendo per la presentazione delle domande il termine di sette giorni di mercato aperto prima dell'Assemblea, previsto dall'art. 127-ter, comma 1-bis, del TUF, nonché il termine del secondo giorno precedente l'Assemblea stessa per la pubblicazione delle risposte sul sito *internet* della Società, ove le domande siano attinenti a quest'ultima e pertinenti alle materie all'ordine del giorno.

Il comportamento adottato dalla Società ed il termine da essa indicato nell'avviso di convocazione dell'Assemblea per la presentazione delle domande (19 aprile 2022) sono assolutamente coerenti con quanto indicato dalla CONSOB con la comunicazione suddetta.

6) Quante riunioni del CdA si sono svolte con collegamento da remoto nel 2021 e quante di presenza?

Come noto all'Azionista, lo statuto sociale consente agli Amministratori e ai Sindaci la possibilità di partecipazione alle riunioni consiliari tramite collegamento audiovisivo o telefonico; ciò avviene con l'ausilio di mezzi tecnici che consentono l'identificazione dei partecipanti e il costante monitoraggio della continuità e della qualità del collegamento, restando altresì garantiti gli *standard* di sicurezza.

Tale modalità di partecipazione alle riunioni consiliari, da tempo in uso presso la Compagnia, ha trovato prevalente utilizzo nello scorso esercizio, stante anche la situazione di emergenza sanitaria che ha caratterizzato parte dello stesso.

7) Il termine per l'invio dell'informativa pre-consiliare fissato entro il terzo giorno anteriore a quello della riunione è stato sempre rispettato? Quali sono state le modalità di comunicazione utilizzate nel corso del 2021?

Si invita l'Azionista D&C Governance Technologies S.r.l. a consultare la Relazione annuale sul governo societario e sugli assetti proprietari, messa a disposizione del pubblico nei tempi e con le modalità di legge.

- 8) **Quali strumenti vengono adottati per garantire la riservatezza dei dati contenuti all'interno dell'informativa pre-consiliare? Per la distribuzione della documentazione pre-consiliare viene utilizzato un data base "cloud", il semplice invio via e-mail o cosa?**

Si invita l'Azionista D&C Governance Technologies S.r.l. a consultare la Relazione annuale sul governo societario e sugli assetti proprietari, messa a disposizione del pubblico nei tempi e con le modalità di legge.

- 9) **Quale è stato il costo del servizio prestato da Egon Zehnder International S.p.A. per l'assistenza sul processo di autovalutazione del Consiglio di Amministrazione? A quanto ammontano i corrispettivi per altri incarichi professionali svolto da Egon Zehnder International S.p.A., se ve ne sono, nel 2021?**

Il corrispettivo riconosciuto a Egon Zehnder International S.p.A. ("Egon Zehnder") per l'assistenza nello svolgimento del processo di autovalutazione del Consiglio di Amministrazione e dei comitati consiliari è in linea con le normali condizioni di mercato per tale tipologia di servizi a favore di società di analoghe dimensioni.

Nel corso del 2021 UnipolSai non ha conferito altri mandati a Egon Zehnder.

- 10) **L'autovalutazione effettuata dal Consiglio di Amministrazione che ha riguardato la dimensione, la composizione ed il concreto funzionamento dell'organo e dei suoi comitati, ha evidenziato la necessità di effettuare un maggiore approfondimento e dibattito sui trend strategici e di business, a tal proposito quali sono le iniziative intraprese?**

Gli esiti del processo di autovalutazione avviato il 16 dicembre 2021 sono stati sottoposti all'attenzione del Consiglio di Amministrazione in occasione della riunione del 17 marzo u.s.

In argomento, si fa rinvio alla Relazione sul governo societario e sugli assetti proprietari, messa a disposizione del pubblico nei termini e con le modalità di legge.

- 11) **Quale è stato l'incremento percentuale rispetto al 2021 della presenza femminile nelle posizioni apicali del management?**

La domanda non è pertinente alle materie poste all'ordine del giorno dell'adunanza assembleare; si precisa tuttavia che, nel corso del 2021, il numero dei Dirigenti della Compagnia di genere femminile è rimasto costante.

- 12) **Nel corso del 2021 quanti dipendenti si sono potuti avvalere della modalità Smart working? Che percentuale rispetto al totale? Per quanti dipendenti si prevede che l'opzione Smart working rimanga valida?**

Dal 1° gennaio al 3 novembre 2021 la quasi totalità dei dipendenti ha lavorato da remoto

per l'intera settimana lavorativa. Con la riapertura delle attività economiche e sociali del nostro Paese, successivamente a detta ultima data hanno continuato a lavorare da remoto circa il 30% delle persone.

Con la fine dello stato di emergenza, la Compagnia valuterà le soluzioni organizzative più opportune per supportare gli obiettivi del nuovo Piano Industriale.

- 13) **Quante richieste di informazioni ex art. 115 D.lgs. 58/1998 da parte di Consob sono state ricevute dalla Società nel corso dell'esercizio? Quale è stato l'oggetto della richiesta?**

La domanda non è pertinente alle materie poste all'ordine del giorno dell'adunanza assembleare.

- 14) **Le decisioni degli amministratori, nel corso dell'esercizio 2021, sono state assunte sempre all'unanimità? Se no, su quali argomenti vi sono stati consiglieri contrari o astenuti?**

La domanda non è pertinente alle materie all'ordine del giorno dell'adunanza assembleare; si precisa in ogni caso che, in occasione delle deliberazioni assunte dal Consiglio di Amministrazione nel corso dell'esercizio 2021, non si sono mai verificate situazioni di voto contrario, ferme restando le circostanze in cui gli Amministratori – in relazione ad argomenti afferenti la propria persona e/o per i quali trova applicazione l'art. 2391 del codice civile – non hanno partecipato alla trattazione di tali argomenti e/o all'assunzione delle relative determinazioni.

- 15) **Nel 2021 sono stati erogati bonus ad hoc/ una tantum agli amministratori esecutivi non legati a criteri e parametri predeterminati o predeterminabili ex ante?**

Nessun amministratore esecutivo è stato beneficiario di *bonus ad hoc/una tantum* nel corso del 2021.

- 16) **Come mai sul sito Internet della Società, alla data del 12 aprile 2022 non è presente la Relazione sulla politica in materia di remunerazione e sui compensi corrisposti, ma l'ultima disponibile alla consultazione risale al 2021?**

La relazione sulla politica in materia di remunerazione e sui compensi corrisposti, redatta ai sensi dell'art. 123-ter del TUF, è disponibile sul sito *internet* della Società a partire dal 5 aprile scorso, nella sezione *governance/assemblea* degli azionisti, come indicato nel comunicato stampa emesso in pari data.

- 17) Quali sono le principali novità introdotte del documento che disciplina la Politica per la gestione del dialogo con la generalità degli investitori approvato dal Consiglio in data 11 novembre 2021?**

Premesso che la domanda non è pertinente alle materie all'ordine del giorno dell'adunanza assembleare, si evidenzia che il testo integrale della Politica per la gestione del dialogo con la generalità degli Investitori è disponibile nel sito *internet* della Società, nella sezione *investors/politica di dialogo*. I principali contenuti della Politica stessa sono inoltre riportati nella Relazione annuale sul governo societario e sugli assetti proprietari, messa a disposizione del pubblico nei tempi e con le modalità di legge.

- 18) Nel corso del 2021 vi sono stati incontri con gli Investitori secondo quanto disciplinato dalla politica di dialogo con la generalità degli azionisti? E se sì, quanti? Quale è stato il contenuto di questi incontri?**

Premesso che la domanda non è pertinente alle materie all'ordine del giorno dell'adunanza assembleare, si invita l'Azionista D&C Governance Technologies S.r.l. a consultare la Relazione annuale sul governo societario e sugli assetti proprietari, messa a disposizione del pubblico nei tempi e con le modalità di legge.

- 19) Nel corso del 2021 il Gruppo ha ricevuto sanzioni da parte delle autorità di vigilanza? E se sì, di che genere e a quanto ammontano?**

UnipolSai è soggetta a normali attività di vigilanza da parte delle competenti Autorità, che possono tradursi in procedimenti ispettivi e di contestazione di presunte irregolarità. Informazioni dettagliate sui principali procedimenti connessi ad interventi delle Autorità nei confronti della Società sono disponibili nella documentazione di bilancio e nei Documenti Informativi, pubblicati ai sensi di legge e disponibili sul sito *internet* della Compagnia.

Nel corso del 2021, non sono state irrogate sanzioni alla Società né dalla CONSOB né da Borsa Italiana.

- 20) A quanto ammonta il valore totale delle acquisizioni del Gruppo effettuate nel corso del 2021? Tale importo come è stato/verrà finanziato?**

Non è chiaro a quali acquisizione intenda far riferimento l'Azionista D&C Governance Technologies S.r.l.; in ogni caso si invita lo stesso a consultare la documentazione di bilancio, messa a disposizione del pubblico nei tempi e con le modalità di legge.

[PAGINA VOLUTAMENTE LASCIATA IN BIANCO]

ASSEMBLEA UNIPOLSAI S.P.A. 27 APRILE 2022

DOMANDE E RISPOSTE
AZIONISTA ARMANDO CALOGERO

Il testo delle domande riporta fedelmente quanto ricevuto dalla Società



L'Azionista Armando Calogero CHIEDE

- 1) **di sapere come la società affida gli incarichi ai professionisti e consulenti esterni, al fine di garantire il rispetto dei principi di trasparenza, correttezza e rotazione degli incarichi oltre che di rispetto della cd. Compliance 231, chiarendo in particolare se esiste una Short List distinta per tipologia professionale e per specializzazione, o anche per zoonizzazione, quali siano le condizioni per l'iscrizione ad esso e per la permanenza in esso, nonché quale sia il servizio ed il dirigente preposto alle relative procedure.**

Premesso che la domanda non è pertinente alle materie all'ordine del giorno dell'adunanza assembleare, si evidenzia che:

- la Società conferisce incarichi a professionisti e consulenti esterni secondo processi decisionali ed operativi volti ad assicurare trasparenza, legittimità ed efficacia delle scelte da parte delle diverse funzioni aziendali competenti che operano in base alle deleghe di poteri conferite;
- professionisti e consulenti vengono scelti, in funzione delle specifiche esigenze aziendali, in base alle loro competenze tecniche ed esperienze professionali, alla valutazione di eventuali prestazioni professionali già rese a favore della Società stessa, all'adeguatezza delle rispettive strutture organizzative (di studio o società) e, più in generale, secondo criteri di efficienza ed efficacia, non ultimo anche di convenienza economica.

- 2) **quali sono i costi, in maniera aggregata, sostenuti dalla società per i professionisti e consulenti esterni nel 2021, rispetto a quelli del 2020 ed a quelli preventivati nel 2022, almeno distinti per tipologia (avvocati, commercialisti, periti tecnici, medici), chiarendo se il principio di contenimento dei costi di professionisti e consulenti esterni sia temperato dal principio dell'equo compenso o se la società non lo rispetta prediligendo solo il contenimento dei costi.**

I costi sostenuti nel 2021 nei confronti di professionisti e consulenti esterni (quali avvocati, periti tecnici e periti medici) sono ammontati a circa Euro 290 milioni.

La Società opera le proprie scelte in base ai criteri predetti (cfr. domanda 1), nel rispetto delle normative vigenti e delle migliori prassi di mercato.

- 3) **sempre in argomento, si chiede di sapere quali siano i controlli che la società pone in essere sulla qualità dei propri professionisti e consulenti esterni, sulla gestione degli incarichi a loro affidati e sulla permanenza degli stessi nella relativa short list.**

Premesso che la domanda non è pertinente alle materie all'ordine del giorno dell'adunanza assembleare, si precisa in ogni caso che la Società, attraverso le

funzioni aziendali competenti, pone in essere adeguate verifiche sulle prestazioni rese dai professionisti e dai consulenti incaricati oltre che controlli di carattere amministrativo.

- 4) **inoltre, di sapere chi controlla l'attività dei liquidatori e se la valutazione del merito delle loro attività venga effettuata solo con criteri economici del massimo risparmio per la Compagnia o anche con criteri diversi come il numero delle pratiche gestite e di customer satisfaction, anche tenuto conto che una migliore gestione nella fase stragiudiziale delle pratiche significa maggiore contenimento dei costi legati all'attività legale, qualsiasi sia poi la sorte del sinistro.**

Premesso che la domanda non è pertinente alle materie poste all'ordine del giorno dell'adunanza assembleare, in ogni caso si precisa che:

- le attività svolte dalla rete liquidativa vengono disciplinate da apposita normativa interna con riferimento alle diverse fasi di istruttoria, conferimento incarichi, riservazione e pagamento dei sinistri;
- le verifiche in ordine al rispetto di detta normative vengono condotte sia dalla struttura operativa preposta che dalle Funzioni Compliance e Audit;
- infine, è attivo anche un sistema di verifica della *customer satisfaction* basato sulla metodologia *Net Promoter Score* (cd. NPS).

- 5) **sempre con riferimento a tale aspetto, si chiede di sapere se la società approfondisce le segnalazioni degli utenti sulla gestione dei sinistri da parte di liquidatori e dei tecnici/medici fiduciari e se si effettua un controllo incrociato dopo le eventuali sentenze negative onde riscontrare se la soccombenza sia dipesa da un caso o dalla non corretta gestione del sinistro nella fase stragiudiziale, anche addebitabile al tecnico/medico fiduciario magari troppo orientato al solo contenimento dei costi della società, che poi si traduce però in maggiori costi sulla società rispetto all'alternativa conciliativa, anche tenendo conto dell'adesione o meno a procedure precontenzioso e deflattive come mediazioni e negoziazioni assistite.**

Premesso che la domanda non è pertinente alle materie poste all'ordine del giorno dell'adunanza assembleare, in ogni caso si precisa che:

- la Compagnia, attraverso le proprie competenti funzioni aziendali, fornisce puntuali riscontri ai reclami ed alle richieste di assistenza e/o di informazioni formulate dalla clientela, nel rispetto delle normative vigenti, anche di Vigilanza;
- periodicamente vengono presi in esame da parte della struttura operativa preposta gli andamenti dei dati relativi ai reclami al fine di individuare eventuali criticità ed attivare gli opportuni interventi correttivi (ad esempio, attività formative e/o adeguamenti di processo);

- più in generale, nell'ambito dei controlli a cui si è fatto riferimento in risposta alla domanda precedente, si precisa che vengono analizzate anche le varie fasi di gestione del sinistro sia in sede stragiudiziale che giudiziale.

UnipolSai Assicurazioni S.p.A.

Sede Legale:
via Stalingrado, 45
40128 Bologna (Italia)
unipolsaiassicurazioni@pec.unipol.it
tel. +39 051 5077111
fax +39 051 7096584

Capitale Sociale i.v. Euro 2.031.456.338,00
Registro delle Imprese di Bologna
C.F. 00818570012
P.IVA 03740811207
R.E.A. 511469

Società soggetta all'attività
di direzione e coordinamento
di Unipol Gruppo S.p.A.,
iscritta all'Albo Imprese
di Assicurazione e riassicurazione
Sez. I al n. 1.00006 e facente parte
del Gruppo Assicurativo Unipol
iscritto all'Albo delle società
capogruppo al n. 046

unipolsai.com
unipolsai.it



Unipol
GRUPPO

unipolsai.com
unipolsai.it

UnipolSai Assicurazioni S.p.A.
Sede Legale
Via Stalingrado, 45
40128 Bologna

UnipolSai

Allegato C) al N. 7352/4777 di Rep.

27 aprile 2022

Assemblea Ordinaria del 27 aprile 2022

ESITO VOTAZIONE

Oggetto : 1.a) Costituzione di una riserva in sospensione di imposta ex art. 110 Decreto Legge n. 104/2020

Hanno partecipato alla votazione:

n° 314 aventi diritto al voto portatori di

n° 2.485.954.512 azioni ordinarie pari al 87,851689 % delle azioni ordinarie emesse

Hanno votato:

		%AZIONI ORDINARIE RAPPRESENTATE (Quorum deliberativo)	%AZIONI AMMESSE AL VOTO	%CAP.SOC.
Favorevoli	2.485.776.918	99,992856	99,992856	87,845413
Contrari	0	0,000000	0,000000	0,000000
SubTotale	2.485.776.918	99,992856	99,992856	87,845413
Astenuti	177.594	0,007144	0,007144	0,006276
Non Votanti	0	0,000000	0,000000	0,000000
SubTotale	177.594	0,007144	0,007144	0,006276
Totale	2.485.954.512	100,000000	100,000000	87,851689

Ai sensi dell'art. 135-undecies del TUF non sono computate ai fini del calcolo della maggioranza e del capitale richiesto per l'approvazione della delibera n° 0 azioni pari al 0,000000% delle azioni rappresentate in aula.

Azionisti:
Azionisti in proprio:

314 Teste:
0 Azionisti in delega:

2
314



Assemblea Ordinaria del 27 aprile 2022

LISTA ESITO DELLE VOTAZIONI

Oggetto: 1.a) Costituzione di una riserva in sospensione di imposta ex art. 110 Decreto Legge n. 104/2020
CONTRARI

Cognome	Tot. Voti	Proprio	Delega
Totale voti	0		
Percentuale votanti %	0,000000		
Percentuale Capitale %	0,000000		



Azionisti:
 Azionisti in proprio: 0

0 Teste:
 0 Azionisti in delega:

Pagina 1

1 DE* delega alla persona fisica sopra indicata con il numero della scheda magnetica
 0 **D delega alla persona fisica sopra indicata con il numero della scheda magnetica (votazione effettuata alla postazione assistita)
 RL* rappresentanza legale alla persona fisica sopra indicata con il numero della scheda magnetica

Assemblea Ordinaria del 27 aprile 2022

LISTA ESITO DELLE VOTAZIONI

Oggetto: 1.a) Costituzione di una riserva in sospensione di imposta ex art. 110 Decreto Legge n. 104/2020
ASTENUTI

Cognome	Tot. Voti	Proprio	Delega
*RA*COMPERSHARE SPA RAPPRESENTANTE DESIGNATO IN QUALITÀ DI DELEGATO 135-UNDECIES TUF IN PERSONA DI SILVIA MONTI	0	0	0
D** FERRAMOLA ANERGA	378	0	378
D** GATTI MARCO	31.500	0	31.500
2 COMPERSHARE SPA RAPP. DESIGNATO IN QUALITÀ DI SUBDELEGATO 135-NOVIES (SP.TREVIGIAN) IN PERSONA DI SILVIA MONTI	0	0	0
**D BLACKROCK INSTITUTIONAL TRUST COMPANY, N.A. INVESTMENT FUNDS FOR EMPLOYEE BENEFIT TRUSTS	102.735	0	102.735
**D CHIO NATIONAL FUND, INC. - ON INTERNATIONAL EQUITY PORTFOLIO	42.981	0	42.981

Totale voti 177.594
 Percentuale votanti % 0,007144
 Percentuale Capitale % 0,006276

Azionisti:
 Azionisti in proprio:

4 Teste:
 0 Azionisti in delega:

Pagina 2
 2 DE* delega alla persona fisica sopra indicata con il numero della scheda magnetica
 4 **D delega alla persona fisica sopra indicata con il numero della scheda magnetica (variazione effettuata alla postazione assistita)
 RI* rappresentanza legale alla persona fisica sopra indicata con il numero della scheda magnetica

UnipolSai

27 aprile 2022

Assemblea Ordinaria del 27 aprile 2022

LISTA ESITO DELLE VOTAZIONE

**Oggetto: 1.a) Costituzione di una riserva in sospensione di imposta ex art. 110 Decreto Legge n. 104/2020
NON VOTANTI**

Cognome	Tot. Voti	Proprio	Delega
Totale voti	0		
Percentuale votanti %	0,000000		
Percentuale Capitale %	0,000000		



Azionisti:

Azionisti in proprio:

0 Teste:
0 Azionisti in delega:

Pagina 3

0 DE* delega alla persona fisica sopra indicata con il numero della scheda magnetica

0 **D delega alla persona fisica sopra indicata con il numero della scheda magnetica (votazione effettuata alla postazione assistita)

RI.* rappresentanza legale alla persona fisica sopra indicata con il numero della scheda magnetica

27 aprile 2022

Assemblea Ordinaria del 27 aprile 2022

UnipolSai

LISTA ESITO DELLE VOTAZIONE
Oggetto: 1.a) Costituzione di una riserva in sospensione di imposta ex art. 110 Decreto Legge n. 104/2020
FAVOREVOLI

Cognome	Tot. Voti	Proprio	Delega
*A*COMPTESHARE SPA RAPPRESENTANTE DESIGNATO IN QUALITÀ DI DELEGATO 135-UNDECIES TUF IN PERSONA DI SILVIA MONTI	0	0	0
D** FEDERAZIONE DELLE COOPERATIVE	115.000	0	115.000
D** UNIPOL FINANCE S.R.L.	280.142.020	0	280.142.020
D** UNIPOL GRUPPO S.P.A.	1.727.051.513	0	1.727.051.513
D** UNIPOL INVESTMENT S.P.A.	124.801.460	0	124.801.460
D** UNIPOLPART I S.P.A.	280.142.020	0	280.142.020
2 COMPTESHARE SPA RAPP. DESIGNATO IN QUALITÀ DI SUBDELEGATO 135-NOVIES (ST. PREVISAN) IN PERSONA DI SILVIA MONTI	0	0	0
**D AVIVA INVESTORS INVESTMENT FUNDS ICVC AVIVA INVESTORS INTERNATIONAL INDEX TRACKING FUND	5.910	0	5.910
**D AVIVA LIFE & PENSIONS UK LIMITED	204.790	0	204.790
**D BMA-UNIVERSAL-FONDS I	104.800	0	104.800
**D ALLIANZGI-FONDS DSFT	40.300	0	40.300
**D ET WHOLESAL MULTI-MANAGER INTERNATIONAL SHARE FUND	17.500	0	17.500
**D WESTAC WHOLESAL INTERNATIONAL SHARE NO. 3 TRUST	4.939	0	4.939
**D UBS ASSET MANAGEMENT LIFE LTD	4.109	0	4.109
**D NEW YORK STATE COMMON RETIREMENT FUND	179.600	0	179.600
**D VANGUARD GLOBAL MINIMUM VOLATILITY FUND	667.418	0	667.418
**D WSP INTERNATIONAL EQUITIES TRUST	65.569	0	65.569
**D FLEXSHARES MORNINGSTAR DEVELOPED MARKETS EX-US FACTOR TILT INDEX FUND	1	0	1
**D JNL INTERNATIONAL INDEX FUND	18.134	0	18.134
**D AUSTRALIANSUPER	28.136	0	28.136
**D VANGUARD GLOBAL MULTI-FACTOR FUND	5.544.879	0	5.544.879
**D VANGUARD FIDUCIARY TRUST COMPANY INSTITUTIONAL TOTAL INTERNATIONAL STOCK MARKET INDEX TRUST II	20.740	0	20.740
**D VANGUARD GLOBAL VALUE EQUITY FUND	2.648.690	0	2.648.690
**D BLACKROCK FUNDS I ICAV	295.326	0	295.326
**D THE MASTER TRUST BANK OF JAPAN, LTD. AS TRUSTEE FOR GOVERNMENT PENSION INVESTMENT FUND 400045687	2.354	0	2.354
**D VANGUARD FIDUCIARY TRUST COMPANY INSTITUTIONAL TOTAL INTERNATIONAL STOCK MARKET INDEX TRUST	23.837	0	23.837
**D VANGUARD ETHICALLY CONSCIOUS INTERNATIONAL SHARES INDEX FUND	96.101	0	96.101
**D ROBCO GLOBAL DM CONSERVATIVE EQUITIES FUND (AUC)	17.560	0	17.560
**D DEVELOPED EX-FOSSIL FUEL INDEX FUND B (FDEVAFX)	6.150	0	6.150
**D THE MASTER TRUST BANK OF JAPAN, LTD. AS TRUSTEE FOR MTBJ400045828	3.601	0	3.601
**D VANGUARD ESG INTERNATIONAL STOCK ETF	211.019	0	211.019
**D INTERNATIONAL ALPHA TILTS FUND B (INTLTB)	14.275	0	14.275
**D JNL/BLACKROCK ADVANTAGE INTERNATIONAL FUND	5.606	0	5.606
**D ALLENZGI S AKTIEN	4.132	0	4.132
**D VIDENT INTERNATIONAL EQUITY FUND	47.440	0	47.440
**D DEI-FONDS EBB	177.513	0	177.513
**D BNE WHOLESAL INTERNATIONAL EQUITIES (INDEX) FUND	22.772	0	22.772
**D LA FRANCAISE SYSTEMATIC MULTI ASSET ALLOCATION	12.028	0	12.028
**D LA FRANCAISE SYSTEMATIC EUROPEAN EQUITIES	756.293	0	756.293
**D SIFT - WORLD SELECT EQUITY FUND	14.088	0	14.088
**D VANGUARD INVESTMENT SERIES PUBLIC LIMITED COMPANY	158.920	0	158.920
**D VANGUARD INVESTMENTS COMMON CONTRACTUAL FD-VANGUARD FTSE DEV EUR EX UK CCF	672.241	0	672.241
**D LA FRANCAISE SYSTEMATIC EUROPEAN EQUITIES	4.134	0	4.134
**D SET INSTITUTIONAL MANAGED TRUST - IAX- MANAGED INTL MANAGED VOLATILITY FUND	17.782	0	17.782
**D VANGUARD FUNDAMENTAL INTERNATIONAL SMALL COMPANY INDEX FUND	354.078	0	354.078
**D SCHWAB FUNDAMENTAL INTERNATIONAL SMALL COMPANY INDEX FUND	75.012	0	75.012
**D VANGUARD INVESTMENT SERIES PUBLIC LIMITED COMPANY	39.245	0	39.245
**D VANGUARD INVESTMENTS COMMON CONTRACTUAL FTSE DEV EUR EX UK CCF	47.858	0	47.858
**D VANGUARD INVESTMENTS COMMON CONTRACTUAL FTSE DEV EUR EX UK CCF	724.945	0	724.945
**D VANGUARD INVESTMENTS COMMON CONTRACTUAL FTSE DEV EUR EX UK CCF	356.858	0	356.858
**D VANGUARD INVESTMENTS COMMON CONTRACTUAL FTSE DEV EUR EX UK CCF	144.913	0	144.913
**D VANGUARD INVESTMENTS COMMON CONTRACTUAL FTSE DEV EUR EX UK CCF	14.036	0	14.036

Azionisti: 310
Azionisti in proprio: 0
Azionisti in delega: 310
Teste: 0
Pagina 4
DE* delega alla persona fisica sopra indicata con il numero della scheda magnetica
DE** delega alla persona fisica sopra indicata con il numero della scheda magnetica (votazione effettuata alla postazione assistita)
RI* rappresentanza legale alla persona fisica sopra indicata con il numero della scheda magnetica

LISTA ESITO DELLE VOTAZIONI

Oggetto: 1.a) Costituzione di una riserva in sospensione di imposta ex art. 110 Decreto Legge n. 104/2020
FAVOREVOLI

Cognome	Tot. Voti	Proprio	Delega
**D VANGUARD INVESTMENTS II CCF - VANGUARD FTSE DEVELOPED WORLD II CCF	20.486	0	0
**D VANGUARD INVESTMENTS COMMON CONTRACTUAL FD/VANG FTSE DEVELOPED WLD CANN CONT FD	13.254	0	0
**D VANGUARD INVESTMENTS COMMON CONTRACTUAL FD/VANG FTSE DVLDPD WRLD EX UK CMN CNT FD	11.705	0	0
**D VANGUARD INVESTMENTS II CCF-VANGUARD SRI FTSE DEVELOPED WORLD II CCF	21.416	0	0
**D WHOLESALE INTERNATIONAL CORE EQUITIES (NZ HEDGED)	1.297	0	0
**D STRATEGIC INTERNATIONAL EQUITY FUND	2.387	0	0
**D ROBECO CAPITAL GROWTH FUNDS	20.770	0	0
**D STICHTING SHELL PENSIONFONDS	3.218.608	0	0
**D THE SOUTHERN COMPANY SYSTEM MASTER RETIREMENT TRUST	111.500	0	0
**D UNIVERSITIES SUPERANNUATION SCHEME	19.598	0	0
**D JPMORGAN BETABUILDERS INTERNATIONAL EQUITY ETF	58.627	0	0
**D JPMORGAN BETABUILDERS EUROPE ETF	65.954	0	0
**D PRUDENTIAL PENSIONS LIMITED	293.956	0	0
**D ROYAL LONDON EQUITY FUNDS ICVC	27.320	0	0
**D STATE OF NEW MEXICO STATE INVESTMENT COUNCIL	60.354	0	0
**D AVIVA INVESTORS PASSIVE FUNDS ACS - AI 30:70 GLOBAL EQUITY (CURRENCY HEDGED) INDEX FUND	599.956	0	0
**D AVIVA INVESTORS PASSIVE FUNDS ACS - AI DEVELOPED WORLD EX UK EQUITY INDEX FUND	2.668	0	0
**D HSBC MANAGED GROWTH FUND	38.223	0	0
**D HSBC INDEX TRACKER INVESTMENT FUNDS ICVC	4.401	0	0
**D HSBC POOLED INVESTMENT FUND - HSBC POOLED EUROPE EQUITY INDEX TRACKING FUND	3.225	0	0
**D REASSURE LIMITED	1.886	0	0
**D M&G (LUX) INVESTMENT FUNDS 2 FCF - M&G (LUX) EUROPE EX UK INDEX FUND	5.647	0	0
**D HSBC EUROPEAN INDEX FUND	140.154	0	0
**D AVIVA INVESTORS PASSIVE FUNDS ACS - AI DEVELOPED EUROPEAN EX UK EQUITY INDEX FUND	35.762	0	0
**D AVIVA INVESTORS PASSIVE FUNDS ACS - AI CONTINENTAL EUROPEAN EQUITY INDEX FUND	10.171	0	0
**D AVIVA INVESTORS PASSIVE FUNDS ACS - AI CONTINENTAL EUROPEAN EQUITY INDEX FUND	93.430	0	0
**D ALLIANZ GLOBAL INVESTORS GMBH	103.691	0	0
**D ALLIANZ VGI 1 FONDS AGI EQUITIES	1.408.888	0	0
**D ALLIANZ FV-RS RCM SYSPRO VALUE EUROPE	246.240	0	0
**D ALLIANZ CGI SUBFONDS EQUITIES	208.820	0	0
**D THE BANK OF NEW YORK MELLON INTERNATIONAL LIMITE	139.580	0	0
**D SUBSIDIIZED SCHOOLS PROVIDENT FOND	375	0	0
**D GOLDMAN SACHS ETF TRUST GOLDMAN SACHS ACTIVESHORE WORLD LOW VOL PLUS EQUITY ETF	110.925	0	0
**D NON US EQUITY MANAGERS FORTIFOLIO 4 OFFSHORE MASTER LP	87.062	0	0
**D LSV NON US EQUITY LLC	580.900	0	0
**D GREAT WEST INTERNATIONAL VALUE FUND	182.000	0	0
**D GREAT WEST CORE STRATEGIES INTERNATIONAL EQUITY FUND	985.300	0	0
**D FIRSTENERGY SYSTEM MASTER RETIREMENT TRUST	172.300	0	0
**D LEGAL AND GENERAL DCITS ETF PLC	411.000	0	0
**D VANGUARD FTSE ALL WORLD EX US INDEX FUND	28.973	0	0
**D VANGUARD EUROPEAN STOCK INDEX FUND	602.122	0	0
**D RIVERS LLC	902.947	0	0
**D RIVER PARTNERS GLOBAL EQUITY LLC	74.435	0	0
**D ALAMOSA LLC	5.958	0	0
**D FLORIDA LLC	6.284	0	0
**D MANULIFE MULTIFACTOR DEVELOPED INTERNATIONAL INDEX ETF	141.146	0	0
**D 1975 IREV TRUST OF C D WEYERHAEUSER	9.295	0	0
**D 1973 IREV TRUST OF C D WEYERHAEUSER	3.096	0	0
**D 3M EMPLOYEE RETIREMENT INCOME PLAN TRUST	2.078	0	0
**D INVESCO S AND F INTERNATIONAL DEVELOPED HIGH DIVIDEND LOW VOLATILITY FUND	35.944	0	0
**D PITTSBURGH THEOLOGICAL SEMINARY OF THE PRESBYTERIAN CHURCH	102.339	0	0
	4.545	0	0

Azionisti:

Azionisti in proprio:

310

Teste:

0 Azionisti in delega:

2

Pagina 5

DE* delega alla persona fisica sopra indicata con il numero della scheda magnetica

**D delega alla persona fisica sopra indicata con il numero della scheda magnetica (votazione effettuata alla postazione assistita)

KL* rappresentanza legale alla persona fisica sopra indicata con il numero della scheda magnetica

27 aprile 2022

UnipolSai

Assemblea Ordinaria del 27 aprile 2022

LISTA ESITO DELLE VOTAZIONI

Oggetto: 1.a) Costituzione di una riserva in sospensione di imposta ex art. 110 Decreto Legge n. 104/2020
FAVOREVOLI

Cognome	Tot. Voti	Proprio	Delega
**D IQ CANDRIAN ESG INTERNATIONAL EQUITY ETF	7.228	0	7.228
**D AIG GROUP IRISH PENSION SCHEME	20.067	0	20.067
**D BANK OF KOREA	1	0	1
**D INVESCO S AND P INTERNATIONAL DEVELOPED LOW VOLATILITY INDEX	3.736	0	3.736
**D INVESCO FTSE INTERNATIONAL LOW BETA EQUAL WEIGHT ETF	1.419	0	1.419
**D WILMINGTON INTERNATIONAL FUND	123.950	0	123.950
**D INVESCO FTSE RAFI DEVELOPED MARKETS EX US SMALL MID ETF	12.517	0	12.517
**D FIRST TRUST DOW JONES GLOBAL SELECT DIVIDEND INDEX FUND	2.840.839	0	2.840.839
**D GLOBAL PORTFOLIO	253.700	0	253.700
**D ENSIGN PEAK ADVISORS INC	91.838	0	91.838
**D GOLDMAN SACHS ETF TRUST GOLDMAN SACHS MARKETBETA INTERNATIO	9.708	0	9.708
**D NEXTERA ENERGY DUANE ARNOLD LLC QUALIFIED DECOMMISSIONING THE DUANE ARNOLD ENERGY CENTER NUCLEAR POWER PLANT	1.938	0	1.938
**D BLACKROCK LIFE LTD	35.315	0	35.315
**D BLACKROCK ADVANTAGE INTERNATIONAL FUND	60.108	0	60.108
**D INVESCO PUREBETA FTSE DEVELOPED EX NORTH AMERICA ETF	2.024	0	2.024
**D XTRACKERS FTSE DEVELOPED EX US MULTIFACTOR ETF	5.379	0	5.379
**D INVESCO S AND P INTERNATIONAL DEVELOPED MOMENTUM EIF	5	0	5
**D INVESCO S AND P INTERNATIONAL DEVELOPED LOW VOLATILITY ETF	59.725	0	59.725
**D VANGUARD INFL HIGH DIV YLD INDEX FD	141.042	0	141.042
**D CENTRAL STATES SE AND SW R AND W FUNDS	539.268	0	539.268
**D AZL BEA INTERNATIONAL CORE EQUITY FUND	14.182	0	14.182
**D NATIONAL ELEVATOR INDUSTRY PENSION PLAN	47.200	0	47.200
**D ALASKA PERMANENT FUND CORPORATION	1.676	0	1.676
**D VIRGINIA RETIREMENT SYSTEM	105.740	0	105.740
**D ENSIGN PEAK ADVISORS INC	2.136.877	0	2.136.877
**D ADVANCED SERIES TRUST AST INTERNATIONAL VALUE PORTFOLIO	312.920	0	312.920
**D ADVANCED SERIES TRUST AST ADVANCED STRATEGIES PORTFOLIO	759.000	0	759.000
**D BLACKROCK FUND MANAGERS LTD	14.966	0	14.966
**D THE HS&AR GOVERNMENT SCHOLARSHIP FUND	215	0	215
**D DUKE ENERGY QUALIFIED NUCLEAR DECOMMISSIONING	21.648	0	21.648
**D QUALITY EDUCATION FUND	762	0	762
**D INVESCO INTERNATIONAL DEVELOPED DYNAMIC MULTIFACTOR ETF	9.983	0	9.983
**D ADVANCE PLANNING LIMITED	1.052	0	1.052
**D DIGNITY PRE ARRANGEMENT LIMITED	1.485	0	1.485
**D PGIM QMA INTERNATIONAL DEVELOPED MARKETS INDEX FUND	1.497	0	1.497
**D IOMA PUBLIC EMPLOYEES RETIREMENT SYSTEM	34.339	0	34.339
**D SEATTLE CITY EMPLOYEES RETIREMENT SYSTEM	22.732	0	22.732
**D ARBERJSMARKETS TILLAEOSPENSION	3.401.324	0	3.401.324
**D CAMBRIA FOREIGN SHAREHOLDER VI	191.850	0	191.850
**D SOGECAP AP CLIMAT PAB	94.500	0	94.500
**D MOL- LYX FTSE IT ALL CAP PIR 2	13.888	0	13.888
**D LAYOR FTSE ITALIA MID CAP PIR	20.127	0	20.127
**D ETOILE BANQUE ASSURANCE EUROPE	1.815.556	0	1.815.556
**D CX QUANTITATIVE CLIMATE LTD C/O MAPLES CORPORATE SERVICES (BVI) LIMITED	75.261	0	75.261
**D XANTUM PARTNERS LP C/O MAPLES CORPORATE SERVICES LIMITED	13.361	0	13.361
**D LEGAL AND GENERAL CCF	3	0	3
**D THE PUBLIC INSTITUTION FOR SOCIAL SECURITY	45.206	0	45.206
**D LEGAL & GENERAL FUTURE WORLD ESG DEVELOPED INDEX FUND	941.400	0	941.400
**D LEGAL AND GENERAL GLOBAL EQUITY INDEX FUND	68.549	0	68.549
**D LEGAL AND GENERAL EUROPEAN INDEX TRUST	3.158	0	3.158
**D LEGAL & GENERAL FUTURE WORLD CLIMATE CHANGE EQUITY FACTORS I	232.959	0	232.959
**D LEGAL & GENERAL FUTURE WORLD CLIMATE CHANGE EQUITY FACTORS I	15.762	0	15.762

Pagina 6

Azionisti: 310 Teste: 2
 Azionisti in proprio: 0 Azionisti in delega: 310
 DE* delega alla persona fisica sopra indicata con il numero della scheda magnetica (votazione effettuata alla postazione assistita)
 **D delega alla persona fisica sopra indicata con il numero della scheda magnetica (votazione effettuata alla postazione assistita)
 RI* rappresentanza legale alla persona fisica sopra indicata con il numero della scheda magnetica

LISTA ESITO DELLE VOTAZIONI

Objetto: 1.a) Costituzione di una riserva in sospensione di imposta ex art. 110 Decreto Legge n. 104/2020
FAVOREVOLI

Cognome	Tot. Voti	Proprio	Delega
**D LEGAL & GENERAL FUTURE WORLD ESG EUROPE EX UK INDEX FUND	1.570	0	1.570
**D THE BOARD OF THE PENSION PROTECTION FUND RENAISSANCE	1.548	0	1.548
**D PERSNO COUNTY EMPLOYEES' RETIREMENT ASSOCIATION	14.223	0	14.223
**D MERCER PASSIVE SUSTAINABLE INTERNATIONAL SHARES FUND	10.184	0	10.184
**D RETIREMENT PLAN FOR CHICAGO TRANSIT AUTHORITY EMPLOYEES	74.391	0	74.391
**D LSV INTERNATIONAL SMALL CAP EQUITY FUND LP.	189.100	0	189.100
**D LAKE AVENUE INVESTMENTS LLC	7.197	0	7.197
**D SENTINEL INTERNATIONAL TRUST	21.384	0	21.384
**D SILVER GROWTH FUND LP	8.938	0	8.938
**D MINEWORKERS PENSION SCHEME	373.315	0	373.315
**D QIC LIMITED.	57.186	0	57.186
**D NATIONAL RAILROAD RETIREMENT INVESTMENT TRUST	1.015.350	0	1.015.350
**D HRW TRUST NO 2 UAD 01/17/03.	4.953	0	4.953
**D HRW TESTAMENTARY TRUST NO 6.	7.382	0	7.382
**D HRW TRUST NO 3 UAD 01/17/03.	3.900	0	3.900
**D HRW TRUST NO 4 UAD 01/17/03.	5.145	0	5.145
**D HRW TESTAMENTARY TRUST NO. 7.	4.684	0	4.684
**D THE NORTHERN TRUST COMPANY SUB-ADVISED COLLECTIVE FUNDS TRUS	714	0	714
**D FORD MOTOR COMPANY DEFINED BENEFIT MASTER TRUST..	1.102.700	0	1.102.700
**D CLEARWATER INTERNATIONAL FUND	13.562	0	13.562
**D BRITISH COAL STAFF SUPERANNUATION SCHEME	95.230	0	95.230
**D WEST VIRGINIA INVESTMENT MANAGEMENT BOARD	370.054	0	370.054
**D UTAH RETIREMENT SYSTEMS	308.471	0	308.471
**D STANISLAUS COUNTY EMPLOYEES' RETIREMENT ASSOCIATION 832	83.573	0	83.573
**D MERCY INVESTMENT SERVICES INC	275.879	0	275.879
**D STATE STREET GLOBAL ADVISORS GROSS ROLL UP UNIT TRUST	1	0	1
**D BLACKROCK AUTHORIZED CONTRACTUAL SCHEME I	9.132	0	9.132
**D ILLINOIS STATE BOARD OF INVESTMENT	21.882	0	21.882
**D LGFS CENTRAL AUTHORIZED CONTRACTUAL SCHEME..	64.400	0	64.400
**D WEST YORKSHIRE PENSION FUND	596	0	596
**D MEASESIDE PENSION FUND	500.000	0	500.000
**D STICHTING BEDRIJFSKSPENSIONFONDUS VOOR HET BEROEPSVERVOER OVER DE WEG	21.973	0	21.973
**D ROBECO INSTITUTIONAL UMBRELLA FUND	165.636	0	165.636
**D CURIST CORE INVESTMENTS, L.P. C/O POINT72	253.454	0	253.454
**D UNIVERSE THE CMI GLOBAL NETWORK FUND - CMI CONTINENTAL EURO	4.022	0	4.022
**D JHF II INT'L SMALL CO FUND	32.751	0	32.751
**D JHVIT INT'L SMALL CO TRUST	42.377	0	42.377
**D LEGAL AND GENERAL ASSURANCE PENSIONS MANAGEMENT LIMITED	9.024	0	9.024
**D IRISH LIFE ASSURANCE PLC	806.990	0	806.990
**D DFA INTERNATIONAL SMALL CAP VALUE PMS GROUP INC	43.869	0	43.869
**D THE DFA INTERNATIONAL VALDE SERIESA	3.298.881	0	3.298.881
**D CESIL ATF CMLA INTERNATIONAL SHARE FUND	466.197	0	466.197
**D LEGAL AND GENERAL ASSURANCE SOCIETY LIMITED	21.474	0	21.474
**D COLONIAL FIRST STATE INVESTMENTS LIMITED	4.895	0	4.895
**D STICHTING PGM DEPOSITARY	263.143	0	263.143
**D TWO SIGMA WORLD CORE FUND LP	818.238	0	818.238
**D CITITRUST LIMITED	63	0	63
**D AUSTRALIAN ETHICAL INVESTMENT LTD	13.835	0	13.835
**D MFAA SUPERANNUATION FUND	2.078.057	0	2.078.057
**D UBS FUND MANAGEMENT (SWITZERLAND) AG.	210.290	0	210.290
**D NORDES BANK	126.745	0	126.745
	77.064	0	77.064

Azionisti:

310

Teste:

0 Azionisti in delega:

310

Pagina 7

2 DE* delega alla persona fisica sopra indicata con il numero della scheda magnetica

**D delega alla persona fisica sopra indicata con il numero della scheda magnetica. (vostrime effettuati alla postazione assistita)

RL* rappresentanza legale alla persona fisica sopra indicata con il numero della scheda magnetica

27 aprile 2022

Assemblea Ordinaria del 27 aprile 2022

UnipolSai

LISTA ESITO DELLE VOTAZIONI

Oggetto: I.a) Costituzione di una riserva in sospensione di imposta ex art. 110 Decreto Legge n. 104/2020
FAVOREVOLI

Cognome	Tot. Voti	Proprio	Delega
**D GOVERNMENT OF NORWAY	632.059	0	632.059
**D ROSEBERG LLC	365	0	365
**D SPHINK PARTNERS LP	70	0	70
**D CHRISTENSEN-FIERSTEN COMMUNITY PROPERTY TRUST UAD 05/10/19 C. DIANE CHRISTENSEN FTES	14.400	0	14.400
**D DUNCAN MACNAUGHTON REVOCABLE LIVING TRUST UAD 08/10/84 DUNCAN MACNAUGHTON FTES	16.997	0	16.997
**D O'BRIEN FAMILY TRUST OF 2001 UAD 04/10/01 DENNIS O'BRIEN & GLORIA O'BRIEN FTES	6.220	0	6.220
**D MUGNET VENTURES LLC	3.922	0	3.922
**D CHALLENGE FUNDS - CHALLENGE ITALIAN EQUITY FUND	532.268	0	532.268
**D AMUNDI INDEX SOLUTIONS - AMUNDI PRIME EUROPE	639	0	639
**D AMUNDI EURO ISTOXX CLIMATE PARIS ALIGNED PAD	10.357	0	10.357
**D FONDS OBJECTIF CLIMAT ACTIONS	1.862	0	1.862
**D ISHARES INTERNATIONAL SELECT DIVIDEND ETF	13.856	0	13.856
**D ISHARES GLOBAL MONTHLY DIVIDEND INDEX ETF (CAD-HEGDED)	6.081.645	0	6.081.645
**D ISHARES VII PLC	45.254	0	45.254
**D CANADA PENSION PLAN INVESTMENT BOARD (CPPIB)	377.243	0	377.243
**D MANAGED PENSION FUNDS LIMITED	207.000	0	207.000
**D SCOTTFISH WIDOWS INVESTMENT SOLUTIONS FUNDS ICVC- DEVELOPED EUROPE (EX UK) EQUITY TRACKER FUND	6.761	0	6.761
**D MONETARY AUTHORITY OF SINGAPORE	65.743	0	65.743
**D COMMONWEALTH BANK GROUP SUPER GROUND FLOOR	4.915	0	4.915
**D REALINDEX GLOBAL SHARE FUND (SCREENED)	32.143	0	32.143
**D SPDR S&P WORLD EX AUSTRALIA FUND	84.626	0	84.626
**D TD INTERNATIONAL EQUITY INDEX ETF	13.534	0	13.534
**D FIRST ASSET MORNINGSTAR INTERNATIONAL VALUE INDEX ETF	2.281	0	2.281
**D BLACKROCK - IG INTERNATIONALEQUITY POOL	1.400	0	1.400
**D IPROFILE INTERNATIONAL EQUITY PRIVATE POOL	6.979	0	6.979
**D MACKENZIE INTERNATIONAL EQUITY INDEX ETF	91.574	0	91.574
**D DWS INVESTMENT SA FOR ARER DER WELTFONDS	6.569	0	6.569
**D AB GLOBAL RISK ALLOCATION FUND INC	11.130	0	11.130
**D LAUDUS INTERNATIONAL MARKETMASTERS FUND	48.500	0	48.500
**D JOHN HANCOCK MULTIFACTOR DEVELOPED INTERNATIONAL ETF	450.000	0	450.000
**D RETWT ANNUITY PLAN EMPLOYEES ARMY AIR CE EXCHANGE SERVICE TRUST	12.165	0	12.165
**D SCHWAB FUNDAMENTAL INTERNATIONAL SMALL COMPANY INDEX ETF	5.193	0	5.193
**D VANGUARD DEVELOPED MARKETS INDEX FUND	4.401	0	4.401
**D TEMDLI OF THE ARMY AIR FORCE EXCHANGE SERVICE	199.085	0	199.085
**D VANGUARD FIDUCIARY TRUST COMPANY DEVELOPED MARKETS INDEX TRUST	629.408	0	629.408
**D VANGUARD TOTAL WORLD STOCK INDEX FUND	615.002	0	615.002
**D NEW YORK STATE TEACHERS RETIREMENT SYSTEM	3.067.001	0	3.067.001
**D PRUDENTIAL RETIREMENT INSURANCE ANNUITY COMPANY	88.019	0	88.019
**D WISDOMTREE GLOBAL HIGH DIVIDEND FUND	13.441	0	13.441
**D WISDOMTREE INTERNATIONAL MIDCAPDIVIDEND	175.849	0	175.849
**D WISDOMTREE DYNAMIC CURRENCY HEDGED INTERNATIONAL EQUITY FUND	1.885.567	0	1.885.567
**D WISDOMTREE INTERNATIONAL HIGH DIVIDEND FUND	15.049	0	15.049
**D WISDOMTREE INTERNATIONAL EQUITY FUND	12.129	0	12.129
**D VANGUARD FTSE DEVELOPED EX NORTH AMERICA HIGH DIVIDEND YIELD IND	229.602	0	229.602
**D WISDOMTREE ISSUER ICAY	71.288	0	71.288
**D VANGUARD GLOBAL MINIMUM VOLATILITY ETF	106.360	0	106.360
**D VANGUARD GLOBAL VALUE FACTOR ETF	297.611	0	297.611
**D METZLER ASSET MANAGEMENT GMBH FOR WIFONDS 415	2.393	0	2.393
	22.837	0	22.837
	29.379	0	29.379
	77.404	0	77.404
	177.960	0	177.960

Pagina 8

2 DE* delega alla persona fisica sopra indicata con il numero della scheda magnetica
 310 **D delega alla persona fisica sopra indicata con il numero della scheda magnetica (votazione effettuata alla posuzione: assente)
 RL* rappresentanza legale alla persona fisica sopra indicata con il numero della scheda magnetica

Azionisti: 310 Teste: 0
 Azionisti in proprio: 0 Azionisti in delega: 0

UnipolSai

Assemblea Ordinaria del 27 aprile 2022

27 aprile 2022

LISTA ESITO DELLE VOTAZIONI

Oggetto: 1.a) Costituzione di una riserva in sospensione di imposta ex art. 110 Decreto Legge n. 104/2020
FAVOREVOLI

Cognome	Tot. Voti	Proprio	Delega
**D VANGUARD FTSE DEVELOPED EUROPE ALL CAP INDEX ETF	5.294	0	5.294
**D WILMINGTON TRUST COLLECTIVE INVESTMENT TRUST	48.209	0	48.209
**D SELFFINANCING POSTSECONDARY EDUCATION FUND	33.207	0	33.207
**D STATE STREET IRELAND UNIT TRUST	252	0	252
**D PIMCO EQUITY SERIES: PIMCO RAE INTERNATIONAL FUND	6.085	0	6.085
**D SCOTIA INTERNATIONAL EQUITY INDEX FUND	60.534	0	60.534
**D MARYLAND STATE RETIREMENT PENSION SYSTEM	1.393	0	1.393
**D MERCER QIF CCF	40.873	0	40.873
**D MERCER UCITS COMMON CONTRACTUAL FUND	5.381	0	5.381
**D INSTITUTIONAL RETIREMENT TRUST	30.540	0	30.540
**D LVPF DIMENSIONAL INTERNATIONAL CORE EQUITY FUND	2.164	0	2.164
**D HUMBLE LOW CARBON INDEX FUND LLC	40.163	0	40.163
**D SUNAMERICA SERIES TRUST SA TEMPLETON FOREIGN VALUE PORTFOLIO	74.438	0	74.438
**D SUNAMERICA SERIES TRUST SA JEM DIVERSIFIED BALANCED PORTFOLIO	54.883	0	54.883
**D SUNAMERICA SERIES TRUST SA BLACKROCK VCP GLOBAL MULTI ASSET PORT	46.130	0	46.130
**D JNL/HULLON MSCI WORLD INDEX FUND	986	0	986
**D JNL/JPHORGAN GLOBAL ALLOCATION FUND	5.174	0	5.174
**D MERCER GE INTERNATIONAL EQUITY FUND	3.059	0	3.059
**D SCOTIA INTERNATIONAL EQUITY INDEX TRACKER ETF	201.300	0	201.300
**D STICHTING ING CDC PENSIONFONDS	7.017	0	7.017
**D FRANKLIN TEMPLETON ETF TRUST - FRANKLIN FTSE EUROPE HEDGED ETF	66.900	0	66.900
**D TAXMANAGED INTERNATIONAL EQUITY PORTFOLIO	812	0	812
**D FRANKLIN TEMPLETON ETF TRUST - FRANKLIN FTSE ITALY ETF	10.716	0	10.716
**D FRANKLIN FTSE EUROPE EX U.K. INDEX ETF	4.245	0	4.245
**D TRUST II BRIGHTEHOUSE DIMENSIONAL SMALL COMPANY PORTFOLIO	3.519	0	3.519
**D FRANKLIN TEMPLETON ETF TRUST - FRANKLIN FTSE EUROPE ETF	6.667	0	6.667
**D EFG SELECT, LLC	8.160	0	8.160
**D MERCER FTIC NOMUS EQUITY INVESTMENT PORTFOLIO LLC	11.706	0	11.706
**D PARAMETRIC INTERNATIONAL EQUITY FUND	106.200	0	106.200
**D XTACKERS (IE) PUBLIC LIMITED COMPANY	64.182	0	64.182
**D CALVERT INTERNATIONAL RESPONSIBLE INDEX FUND	30.490	0	30.490
**D AMERICAN BUREAU OF SHIFFING	13.800	0	13.800
**D BEAR CREEK INC	1.445	0	1.445
**D UBS (US) GROUP TRUST	8.076	0	8.076
**D OREGON PUBLIC EMPLOYEES RETIREMENT SYSTEM	48.645	0	48.645
**D SPDR PORTFOLIO EUROPE ETF	24.205	0	24.205
**D M INTERNATIONAL EQUITY FUND	713	0	713
**D MERCER NOMUS CORE EQUITY FUND	8.860	0	8.860
**D SPDR S&P INTERNATIONAL DIVIDENDETF	1.078.000	0	1.078.000
**D SPDR PORTFOLIO DEVELOPED WORLD EXUS ETF	556.277	0	556.277
**D FAMILY INVESTMENTS GLOBAL ICVC FAMILY BALANCED INTERNATIONAL FUND	309.812	0	309.812
**D BSC BANK SSB AUT EU SCREEN EX CONTROVERSIES CW INDEX EQ FND	11.068	0	11.068
**D FAMILY INVESTMENTS CHILD TRUST FUND	15.877	0	15.877
**D VIF ICVC VANGUARD FTSE DEVELOPED EUROPE EXUK EQUITY INDEX FUND	15.426	0	15.426
**D VIF ICVC VANGUARD FTSE GLOBAL ALL CAP INDEX FUND	201.896	0	201.896
**D NATIONAL EMPLOYMENT SAVINGS TRUST	12.636	0	12.636
**D VANGUARD ESG DEVELOPED WORLD ALL CAP EQ INDEX FND UK	136.653	0	136.653
**D VANGUARD INVESTMENTS FUNDS ICVC-VANGUARD FTSE DEVELOPED MOR LD EX - U.K. EQUITY INDEX FUND	7.127	0	7.127
**D STICHTING NN CDC PENSIONFONDS	128.052	0	128.052
**D PIMCO RAE INTERNATIONAL FUND LLC	24.138	0	24.138
	81.922	0	81.922

Azionisti:
Azionisti in proprio: 310
Azionisti in delega: 0

Teste: 310
Delega alla persona fisica sopra indicata con il numero della scheda magnetica: 2
Delega alla persona fisica sopra indicata con il numero della scheda magnetica: 310
Rappresentanza legale alla persona fisica sopra indicata con il numero della scheda magnetica: 0

Assemblea Ordinaria del 27 aprile 2022

LISTA ESITO DELLE VOTAZIONI

Oggetto: 1.a) Costituzione di una riserva in sospensione di imposta ex art. 110 Decreto Legge n. 104/2020
FAVOREVOLI

Cognome	Tot. Voti	Proprio	Delega
Totale voti	2.485.776.918		
Percentuale votanti %	99,992856		
Percentuale Capitale %	87,845413		

Azionisti: 310 Teste: 0 Azionisti in delega: 310

Pagina 10

2 DE* delega alla persona fisica sopra indicata con il numero della scheda magnetica
 310 **D delega alla persona fisica sopra indicata con il numero della scheda magnetica (votazione effettuata alla posizione assistita)
 R.L.F rappresentanza legale alla persona fisica sopra indicata con il numero della scheda magnetica

UnipolSai

Allegato D) al N. 73526/41717 di Rep.

27 aprile 2022

Assemblea Ordinaria del 27 aprile 2022

ESITO VOTAZIONE

Oggetto : 1.b) Approvazione del bilancio d'esercizio al 31 dicembre 2021

Hanno partecipato alla votazione:

n° 314 aventi diritto al voto portatori di

n° 2.485.954.512 azioni ordinarie pari al 87,851689 % delle azioni ordinarie emesse

Hanno votato:

		%AZIONI ORDINARIE RAPPRESENTATE (Quorum deliberativo)	%AZIONI AMMESSE AL VOTO	%CAP.SOC.
Favorevoli	2.485.808.796	99,994138	99,994138	87,846540
Contrari	0	0,000000	0,000000	0,000000
SubTotale	2.485.808.796	99,994138	99,994138	87,846540
Astenuti	145.716	0,005862	0,005862	0,005149
Non Votanti	0	0,000000	0,000000	0,000000
SubTotale	145.716	0,005862	0,005862	0,005149
Totale	2.485.954.512	100,000000	100,000000	87,851689

Ai sensi dell'art. 135-undecies del TUF non sono computate ai fini del calcolo della maggioranza e del capitale richiesto per l'approvazione della delibera n° 0 azioni pari al 0,000000% delle azioni rappresentate in aula.

Azionisti:
Azionisti in proprio:

314 Teste:
0 Azionisti in delega:

2
314

Pag. 1

UnipolSai

27 aprile 2022

Assemblea Ordinaria del 27 aprile 2022

LISTA ESITO DELLE VOTAZIONI


Oggetto: 1.b) Approvazione del bilancio d'esercizio al 31 dicembre 2021

Cognome

Totale voti 0
Percentuale votanti % 0,000000
Percentuale Capitale % 0,000000

CONTRARI

Tot. Voti Proprio Delega


Azionisti:
Azionisti in proprio:

0 Teste:
0 Azionisti in delega:

Pagina 1

1 DE* delega alla persona fisica sopra indicata con il numero della scheda magnetica
0 *D delega alla persona fisica sopra indicata con il numero della scheda magnetica (votazione effettuata alla postazione assistita)
RL* rappresentanza legale alla persona fisica sopra indicata con il numero della scheda magnetica



Assemblea Ordinaria del 27 aprile 2022

LISTA ESITO DELLE VOTAZIONI

Oggetto: 1.b) Approvazione del bilancio d'esercizio al 31 dicembre 2021

ASTENUTI

Cognome	Tot. Voti	Proprio	Delega
2 COMPUTERSHARE SEA RAFFER. DESIGNATO IN QUALITÀ DI SUBDELEGATO 135-NOVIES (ST.TREVISAN) IN PERSONA DI SILVIA MONTI	0	0	0
**D BLACKROCK INSTITUTIONAL TRUST COMPANY, N.A. INVESTMENT FUNDS FOR EMPLOYEE BENEFIT TRUSTS	102.735	0	102.735
**D OHIO NATIONAL FUND, INC. - OM INTERNATIONAL EQUITY PORTFOLIO	42.981	0	42.981

Totale voti 145.716
 Percentuale votanti % 0,005862
 Percentuale Capitale % 0,005149

Azionisti:
 Azionisti in proprio:

2 Tesi:
 0 Azionisti in delega:

Pagina 2

2 DE+ delega alla persona fisica sopra indicata con il numero della scheda magnetica
 2 **D delega alla persona fisica sopra indicata con il numero della scheda magnetica (votazione effettuata alla postazione assistita)
 PL* rappresentanza legale alla persona fisica sopra indicata con il numero della scheda magnetica

UnipolSai

27 aprile 2022

Assemblea Ordinaria del 27 aprile 2022

LISTA ESITO DELLE VOTAZIONE

Oggetto: 1.b) Approvazione del bilancio d'esercizio al 31 dicembre 2021

Cognome

Totale voti 0
Percentuale votanti % 0,000000
Percentuale Capitale % 0,000000

NON VOTANTI

Tot. Voti Proprio Delega



Azionisti:
Azionisti in proprio:

0 Teste:
0 Azionisti in delega:

Pagina 3

0 DE* delega alla persona fisica sopra indicata con il numero della scheda magnetica
0 **D delega alla persona fisica sopra indicata con il numero della scheda magnetica (votazione effettuata alla postazione assistita)
RL* rappresentanza legale alla persona fisica sopra indicata con il numero della scheda magnetica

27 aprile 2022

UnipolSai

Assemblea Ordinaria del 27 aprile 2022

LISTA ESITO DELLE VOTAZIONE
Oggetto: 1.b) Approvazione del bilancio d'esercizio al 31 dicembre 2021

FAVOREVOLI

Codnome	Tot. Voti	Proprio	Delega
**NA-COMPUTERSHARE SPA RAPPRESENTANTE DESIGNATO IN QUALITÀ DI DELEGATO 135-UNDECIES TUF IN PERSONA DI SILVIA MONTI	0	0	0
D** FEDERAZIONE DELLE COOPERATIVE	115.000	0	115.000
D** FERRACOLA ANDREA	378	0	378
D** GATTI MARCO	31.500	0	31.500
D** UNIPOL FINANCE S.R.L.	280.142.020	0	280.142.020
D** UNIPOL GRUPPO S.P.A.	1.727.051.513	0	1.727.051.513
D** UNIPOL INVESTMENT S.P.A.	124.801.460	0	124.801.460
D** UNIPOLPART I S.P.A.	280.142.020	0	280.142.020
2 COMPUTERSHARE SPA RAFFER. DESIGNATO IN QUALITÀ DI SUBDELEGATO 135-NOVIELS (ST.FREVISAN) IN PERSONA DI SILVIA MONTI	0	0	0
**D AVIVA INVESTORS INVESTMENT FUNDS ICVC AVIVA INVESTORS INTERNATIONAL INDEX TRACKING FUND	5.910	0	5.910
**D AVIVA LIFE & PENSIONS UK LIMITED	204.790	0	204.790
**D BOMA-UNIVERSAL-FONDS I	104.800	0	104.800
**D ALLIANZGI-FONDS DSPT	40.300	0	40.300
**D ET WHOLESALE MULTI-MANAGER INTERNATIONAL SHARE FUND	17.500	0	17.500
**D WESTPAC WHOLESALE INTERNATIONAL SHARE NO. 3 TRUST	4.939	0	4.939
**D DES ASSET MANAGEMENT LIFE LTD	4.109	0	4.109
**D NEW YORK STATE COMMON RETIREMENT FUND	179.600	0	179.600
**D VANGUARD GLOBAL MINIMUM VOLATILITY FUND	667.418	0	667.418
**D WSSP INTERNATIONAL EQUITIES TRUST	65.569	0	65.569
**D FLEXSHARES MORNINGSTAR DEVELOPED MARKETS EX-US FACTOR TILT INDEX FUND	1	0	1
**D UNL INTERNATIONAL INDEX FUND	18.134	0	18.134
**D AUSTRALIANSUPER	28.198	0	28.198
**D VANGUARD TOTAL INTERNATIONAL STOCK INDEX FUND	5.544.879	0	5.544.879
**D VANGUARD GLOBAL MULTI-FACTOR FUND	20.740	0	20.740
**D VANGUARD FIDUCIARY TRUST COMPANY INSTITUTIONAL TOTAL INTERNATIONAL STOCK MARKET INDEX TRUST II	2.648.690	0	2.648.690
**D VANGUARD GLOBAL VALUE EQUITY FUND	295.326	0	295.326
**D BLACKROCK FUNDS I ICAV	2.354	0	2.354
**D THE MASTER TRUST BANK OF JAPAN, LTD. AS TRUSTEE FOR GOVERNMENT PENSION INVESTMENT FUND 400045887	23.837	0	23.837
**D VANGUARD FIDUCIARY TRUST COMPANY INSTITUTIONAL TOTAL INTERNATIONAL STOCK MARKET INDEX TRUST	96.101	0	96.101
**D VANGUARD ETHICALLY CONSCIOUS INTERNATIONAL SHARES INDEX FUND	17.560	0	17.560
**D ROBECO GLOBAL DM CONSERVATIVE EQUITIES FUND (RUD)	6.150	0	6.150
**D DEVELOPED EX-FOSSIL FUEL INDEX FUND B (FDEVKFF)	3.601	0	3.601
**D THE MASTER TRUST BANK OF JAPAN, LTD. AS TRUSTEE FOR MTEJ400045828	211.019	0	211.019
**D VANGUARD ESG INTERNATIONAL STOCK ETF	14.275	0	14.275
**D INTERNATIONAL ALPHA TILTS FUND B (INTLIB)	5.606	0	5.606
**D JNL/BLACKROCK ADVANTAGE INTERNATIONAL FUND	4.132	0	4.132
**D ALLIANZGI S ARIEN	47.440	0	47.440
**D VIDENT INTERNATIONAL EQUITY FUND	177.513	0	177.513
**D DBI-FONDS EBB	22.772	0	22.772
**D BN2 WHOLESALE INTERNATIONAL EQUITIES (INDEX) FUND	12.028	0	12.028
**D FONDS DE RESERVE FOUR LES RETRAITES	756.293	0	756.293
**D HI-172915-FONDS	14.088	0	14.088
**D GENERALI ITALIA SPA	672.241	0	672.241
**D HEALTHNOW NEW YORK INC.	4.134	0	4.134
**D JANUS HENDERSON INSTITUTIONAL EUROPEAN INDEX OPPORTUNITIES FUND	17.782	0	17.782
**D LA FRANCAISE SYSTEMATIC MULTI ASSET ALLOCATION	354.078	0	354.078
**D LA FRANCAISE SYSTEMATIC EUROPEAN EQUITIES	75.012	0	75.012
**D SIIT - WORLD SELECT EQUITY FUND	39.245	0	39.245
**D VANGUARD INVESTMENT SERIES PUBLIC LIMITED COMPANY	47.858	0	47.858
**D VANGUARD INVESTMENTS COMMON CONTRACTUAL FD-VANGUARD FTSE DEV EUR EX UK CCF	724.945	0	724.945
**D SEI INSTITUTIONAL MANAGED TRUST - TAX-MANAGED INTL MANAGED VOLATILITY FUND	356.858	0	356.858
**D VANGUARD FUNDS PUBLIC LIMITED COMPANY			

Azionisti in proprio: 312 Testi: 2
 Azionisti in delega: 0 Azionisti in delega: 312
 Pagina 4
 DE* delega alla persona fisica sopra indicata con il numero della scheda magnetica
 **D delega alla persona fisica sopra indicata con il numero della scheda magnetica (votazione effettuata alla postazione assistita)
 RL* approssimazione, legate alle persone fisiche sopra indicate con il numero della scheda magnetica

UnipolSai

Assemblea Ordinaria del 27 aprile 2022

27 aprile 2022

LISTA ESITO DELLE VOTAZIONI

Oggetto: I.b) Approvazione del bilancio d'esercizio al 31 dicembre 2021

FAVOREVOLI

Cognome	Tot. Voti	Proprio	Delega
**D SCHWAB FUNDAMENTAL INTERNATIONAL SMALL COMPANY INDEX FUND	144.913	0	144.913
**D VANGUARD INVESTMENTS II CCF/VANGUARD SRI FTSE DEVELOPED EUROPE II CCF	14.036	0	14.036
**D VANGUARD INVESTMENTS II CCF - VANGUARD FTSE DEVELOPED WORLD II CCF	20.486	0	20.486
**D VANGUARD INVESTMENTS COMMON CONTRACTUAL ED/VANG FTSE DEVELOPED WRLD CMWN CONT FD	13.254	0	13.254
**D VANGUARD INVESTMENTS II CCF-VANGUARD SRI FTSE DVLDP WRLO EX UK CMN CNT FD	11.705	0	11.705
**D WHOLESALE INTERNATIONAL CORE EQUITIES (NZ HEDGED)	21.416	0	21.416
**D WHOLESALE INTERNATIONAL CORE EQUITIES	1.297	0	1.297
**D STRATEGIC INTERNATIONAL EQUITY FUND	2.387	0	2.387
**D ROBECO CAPITAL GROWTH FUNDS	20.770	0	20.770
**D STICHTING SHELL PENSIOENFONDS	3.218.608	0	3.218.608
**D THE SOUTHERN COMPANY SYSTEM MASTER RETIREMENT TRUST	111.500	0	111.500
**D UNIVERSITIES SUPERANNUATION SCHEME	19.598	0	19.598
**D JPMORGAN BETABUILDERS INTERNATIONAL EQUITY ETF	58.627	0	58.627
**D JPMORGAN BETABUILDERS EUROPE ETF	65.954	0	65.954
**D PRUDENTIAL PENSIONS LIMITED	293.956	0	293.956
**D ROYAL LONDON EQUITY FUNDS ICVC	27.320	0	27.320
**D STATE OF NEW MEXICO STATE INVESTMENT COUNCIL	60.354	0	60.354
**D AVIVA INVESTORS PASSIVE FUNDS ACS - AI 30:70 GLOBAL EQUITY (CURRENCY HEDGED) INDEX FUND	599.956	0	599.956
**D AVIVA INVESTORS PASSIVE FUNDS ACS - AI DEVELOPED WORLD EX UK EQUITY INDEX FUND	2.668	0	2.668
**D HSEC MANAGED GROWTH FUND	38.223	0	38.223
**D HSEC MANAGED BALANCED FUND	4.401	0	4.401
**D HSEC INDEX TRACER INVESTMENT FUNDS ICVC	3.225	0	3.225
**D HSEC POOLED INVESTMENT FUND - HSEC POOLED EUROPE EQUITY INDEX TRACKING FUND	1.886	0	1.886
**D REASSURE LIMITED	5.647	0	5.647
**D M&G (AUK) INVESTMENT FUNDS 2 FCP - M&G (AUK) EUROPE EX UK INDEX FUND	140.154	0	140.154
**D HSEC EUROPEAN INDEX FUND	35.762	0	35.762
**D AVIVA INVESTORS PASSIVE FUNDS ACS - AI DEVELOPED EUROPEAN EX UK EQUITY INDEX FUND	10.171	0	10.171
**D AVIVA INVESTORS PASSIVE FUNDS ACS - AI CONTINENTAL EUROPEAN EQUITY INDEX FUND	93.430	0	93.430
**D ALLIANZ VGI 1 FONDS AGI EQUITIES	103.691	0	103.691
**D ALLIANZ PV-WS RCM SYSPRO VALUE EUROPE	1.408.888	0	1.408.888
**D ALLIANZ CGI SUBFONDS EQUITIES	246.240	0	246.240
**D THE BANK OF NEW YORK MELLON INTERNATIONAL LIMITE	208.820	0	208.820
**D SUBSIDIZED SCHOOLS PROVIDENT FUND	139.580	0	139.580
**D GOLDMAN SACHS EFF TRUST GOLDMAN SACHS ACTIVERETA WORLD LOW VOL PLUS EQUITY ETF	375	0	375
**D NON US EQUITY MANAGERS PORTFOLIO 4 OFFSHORE MASTER LP	110.925	0	110.925
**D LSV NON US EQUITY LLC	87.062	0	87.062
**D GREAT WEST INTERNATIONAL VALUE FUND	580.900	0	580.900
**D GREAT WEST CORE STRATEGIES INTERNATIONAL EQUITY FUND	182.000	0	182.000
**D FIRSTENERGY SYSTEM MASTER RETIREMENT TRUST	986.300	0	986.300
**D LEGAL AND GENERAL UCITS ETF PLC	172.300	0	172.300
**D VANGUARD FTSE ALL WORLD EX US INDEX FUND	411.000	0	411.000
**D VANGUARD EUROPEAN STOCK INDEX FUND	28.973	0	28.973
**D BOMERS LLC	602.122	0	602.122
**D RIVER PARTNERS GLOBAL EQUITY LLC	902.947	0	902.947
**D ALAMCOA LLC	74.435	0	74.435
**D FLORIDA LLC	5.958	0	5.958
**D MANULIFE MULTIFACTOR DEVELOPED INTERNATIONAL INDEX ETF	6.284	0	6.284
**D 1975 IRREV TRUST OF C D WEYERHAEUSER	141.146	0	141.146
**D 1973 IRREVOCABLE TRUST OF CD WEYERHAEUSER	9.295	0	9.295
**D 3M EMPLOYEE RETIREMENT INCOME PLAN TRUST	3.096	0	3.096
	2.078	0	2.078
	35.944	0	35.944

Azionisti:
Azionisti in proprio: 312 Teste: 0 Azionisti in delega: 2

Pagina 5

2 De* delega alla persona fisica sopra indicata con il numero della scheda magnetica
312 **D delega alla persona fisica sopra indicata con il numero della scheda magnetica (votazione effettuata alla potestazione assistita)
RL* rappresentazioni legati alla persona fisica sopra indicata con il numero della scheda magnetica

27 aprile 2022

Assemblea Ordinaria del 27 aprile 2022

UnipolSai

LISTA ESITO DELLE VOTAZIONI
Oggetto: 1.b) Approvazione del bilancio d'esercizio al 31 dicembre 2021

FAVOREVOLI

Cognome	Tot. Voti	Proprio	Delega
**D INVESCO S AND P INTERNATIONAL DEVELOPED HIGH DIVIDEND LOW VOLATILITY FUND	102.339	0	102.339
**D PITTSBURGH THEOLOGICAL SEMINARY OF THE PRESBYTERIAN CHURCH	4.545	0	4.545
**D IO CANDRIAM ESG INTERNATIONAL EQUITY ETF	7.228	0	7.228
**D AIB GROUP IRISH PENSION SCHEME	20.067	0	20.067
**D BANK OF KOREA	1	0	1
**D INVESCO S AND P INTERNATIONAL DEVELOPED LOW VOLATILITY INDEX	3.736	0	3.736
**D INVESCO FTSE INTERNATIONAL LOW BETA EQUAL WEIGHT ETF	1.419	0	1.419
**D WILMINGTON INTERNATIONAL FUND	123.950	0	123.950
**D INVESCO FTSE RAFI DEVELOPED MARKETS EX US SMALL MID ETF	12.517	0	12.517
**D FIRST TRUST DOW JONES GLOBAL SELECT DIVIDEND INDEX FUND	2.840.839	0	2.840.839
**D GLOBAL PORTFOLIO	253.700	0	253.700
**D ENSTEN PEAK ADVISORS INC	91.838	0	91.838
**D GOLDMAN SACHS ETF TRUST GOLDMAN SACHS MARKETBETA INTERNATIO	9.708	0	9.708
**D NEXTERA ENERGY DUANE ARNOLD LLC QUALIFIED DECOMMISSIONING THE DUANE ARNOLD ENERGY CENTER NUCLEAR POWER PLANT	1.538	0	1.538
**D BLACKROCK LIFE LTD	35.315	0	35.315
**D BLACKROCK ADVANTAGE INTERNATIONAL FUND	60.108	0	60.108
**D INVESCO PUREBETA FTSE DEVELOPED EX NORTH AMERICA ETF	2.024	0	2.024
**D XTRACKERS FTSE DEVELOPED EX US MULTIFACTOR ETF	5.379	0	5.379
**D INVESCO S AND P INTERNATIONAL DEVELOPED MOMENTUM ETF	5	0	5
**D INVESCO S AND P INTERNATIONAL DEVELOPED LOW VOLATILITY ETF	59.725	0	59.725
**D VANGUARD INTL HIGH DIV YLD INDEX FD	141.042	0	141.042
**D CENTRAL STATES SE AND SW H AND W FUNDS	539.268	0	539.268
**D AZL DFA INTERNATIONAL CORE EQUITY FUND	14.182	0	14.182
**D NATIONAL ELEVATOR INDUSTRY PENSION PLAN	47.200	0	47.200
**D ALASKA PERMANENT FUND CORPORATION	1.676	0	1.676
**D VIRGINIA RETIREMENT SYSTEM	105.740	0	105.740
**D ENSIGN PEAK ADVISORS INC	2.136.877	0	2.136.877
**D ADVANCED SERIES TRUST AST INTERNATIONAL VALUE PORTFOLIO	312.920	0	312.920
**D ADVANCED SERIES TRUST AST ADVANCED STRATEGIES PORTFOLIO	759.000	0	759.000
**D BLACKROCK FUND MANAGERS LTD	14.966	0	14.966
**D THE HKSAR GOVERNMENT SCHOLARSHIP FUND	215	0	215
**D DUKE ENERGY QUALIFIED NUCLEAR DECOMMISSIONING	21.648	0	21.648
**D QUALITY EDUCATION FUND	762	0	762
**D INVESCO INTERNATIONAL DEVELOPED DYNAMIC MULTIFACTOR ETF	9.583	0	9.583
**D DIGNITY PRE ARRANGEMENT LIMITED	1.052	0	1.052
**D FGM QMA INTERNATIONAL DEVELOPED MARKETS INDEX FUND	1.485	0	1.485
**D IOWA PUBLIC EMPLOYEES RETIREMENT SYSTEM	1.497	0	1.497
**D SEATTLE CITY EMPLOYEES RETIREMENT SYSTEM	34.339	0	34.339
**D AREDSHAREDETS TILARESPENSION	22.732	0	22.732
**D CAMBRIA FOREIGN SHAREHOLDER YI	3.401.324	0	3.401.324
**D SETI GLOBAL MASTER FUND PLC	191.850	0	191.850
**D SOGECAP AP CLIMAT PAS	94.500	0	94.500
**D MUL - LYX FTSE IT ALL CAP PIR 2	13.888	0	13.888
**D LYXOR FTSE ITALIA MID CAP PIR	20.127	0	20.127
**D STOILE BANQUE ASSURANCE EUROPE	1.815.556	0	1.815.556
**D CX QUANTITATIVE CLIMATE LTD C/O MAPLES CORPORATE SERVICES (BVI) LIMITED	75.261	0	75.261
**D XANTUM PARTNERS LP C/O MAPLES CORPORATE SERVICES LIMITED	13.361	0	13.361
**D LEGAL AND GENERAL CCF	3	0	3
**D THE PUBLIC INSTITUTION FOR SOCIAL SECURITY	45.206	0	45.206
**D LEGAL & GENERAL FUTURS WORLD ESG DEVELOPED INDEX FUND	941.400	0	941.400
**D LEGAL AND GENERAL GLOBAL EQUITY INDEX FUND	68.549	0	68.549
**D LEGAL AND GENERAL GLOBAL EQUITY INDEX FUND	3.158	0	3.158

Azionisti: 312 Teste: 2 Pagina 6
 Azionisti in proprio: 0 Azionisti in delega: 312
 **D delega alla persona fisica sopra indicata con il numero della scheda assegnata
 **D delega alla persona fisica sopra indicata con il numero della scheda magnetica (votazioni effettuate alla postazione assistita)
 RL* rappresentanza legale alla persona fisica sopra indicata con il numero della scheda magnetica

LISTA ESITO DELLE VOTAZIONE

Oggetto: 1.b) Approvazione del bilancio d'esercizio al 31 dicembre 2021

Cognome	Tot. Voti	Proprio	Delega
**D LEGAL AND GENERAL EUROPEAN INDEX TRUST	232.959	0	232.959
**D LEGAL & GENERAL FUTURE WORLD CLIMATE CHANGE EQUITY FACTORS I	15.762	0	15.762
**D LEGAL & GENERAL FUTURE WORLD ESG EUROPE EX UK INDEX FUND	1.570	0	1.570
**D THE BOARD OF THE PENSION PROTECTION FUND RENAISSANCE	1.548	0	1.548
**D FRESNO COUNTY EMPLOYEES' RETIREMENT ASSOCIATION	14.223	0	14.223
**D MERCER PASSIVE SUSTAINABLE INTERNATIONAL SHARES FUND	10.184	0	10.184
**D RETIREMENT PLAN FOR CHICAGO TRANSIT AUTHORITY EMPLOYEES	74.391	0	74.391
**D LSV INTERNATIONAL SMALL CAP EQUITY FUND LP.	189.100	0	189.100
**D LAKE AVENUE INVESTMENTS LLC	7.197	0	7.197
**D SENTINEL INTERNATIONAL TRUST	21.384	0	21.384
**D SILVER GROWTH FUND LP	8.938	0	8.938
**D MINEMOERS PENSION SCHEME	373.315	0	373.315
**D OIC LIMITED	57.186	0	57.186
**D NATIONAL RAILROAD RETIREMENT INVESTMENT TRUST	1.015.350	0	1.015.350
**D HWM TRUST NO 2 DAD 01/17/03.	4.953	0	4.953
**D HWM TESTAMENTARY TRUST NO 4.	7.382	0	7.382
**D HWM TESTAMENTARY TRUST NO. 11.	3.900	0	3.900
**D HWM TRUST NO 3 DAD 01/17/03.	5.145	0	5.145
**D HWM TRUST NO 4 DAD 01/17/03..	4.884	0	4.884
**D HWM TESTAMENTARY TRUST NO. 7.	714	0	714
**D THE NORTHERN TRUST COMPANY SUB-ADVISED COLLECTIVE FUNDS TRUS	1.102.700	0	1.102.700
**D FORD MOTOR COMPANY DEFINED BENEFIT MASTER TRUST..	13.582	0	13.582
**D CLEARWATER INTERNATIONAL FUND	95.230	0	95.230
**D BRITISH COAL STAFF SUPERANNUATION SCHEME	370.054	0	370.054
**D WEST VIRGINIA INVESTMENT MANAGEMENT BOARD	308.471	0	308.471
**D UTAH RETIREMENT SYSTEMS	83.573	0	83.573
**D STANISLAUS COUNTY EMPLOYEES' RETIREMENT ASSOCIATION 832	275.879	0	275.879
**D MERCY INVESTMENT SERVICES INC	1	0	1
**D STATE STREET GLOBAL ADVISORS GROSS ROLL UP UNIT TRUST	9.132	0	9.132
**D BLACKROCK AUTHORIZED CONTRACTUAL SCHEME I	21.882	0	21.882
**D ILLINOIS STATE BOARD OF INVESTMENT	64.400	0	64.400
**D LEFS CENTRAL AUTHORIZED CONTRACTUAL SCHEME..	596	0	596
**D WEST YORKSHIRE PENSION FUND	500.000	0	500.000
**D MERSEYSIDE PENSION FUND	21.973	0	21.973
**D STICHTING BEDRIJFSPENSIOENFONDS VOOR HET BEROEPSVERVOER OVER DE WEG	165.636	0	165.636
**D ROBECO INSTITUTIONAL UMBRELLA FUND	253.454	0	253.454
**D CUBIST CORE INVESTMENTS, L.P. C/O POINT72	4.022	0	4.022
**D UNIVERSE THE CMI GLOBAL NETWORK FUND - CMI CONTINENTAL EURO	32.751	0	32.751
**D HFF II INT'L SMALL CO FUND	42.377	0	42.377
**D JHVT INT'L SMALL CO TRUST	9.024	0	9.024
**D LEGAL AND GENERAL ASSURANCE PENSIONS MANAGEMENT LIMITED	806.990	0	806.990
**D IRISH LIFE ASSURANCE PLC	43.869	0	43.869
**D DFA INTERNATIONAL SMALL CAP VALUE FNS GROUP INC	3.298.881	0	3.298.881
**D THE DFA INTERNATIONAL VALUE SERIESA	466.197	0	466.197
**D CFSII ATF CMLA INTERNATIONAL SHARE FUND	21.474	0	21.474
**D LEGAL AND GENERAL ASSURANCE SOCIETY LIMITED	4.895	0	4.895
**D COLONIAL FIRST STATE INVESTMENTS LIMITED...	263.143	0	263.143
**D STICHTING PGM DEPOSITARY	818.238	0	818.238
**D TWO SIGMA WORLD CORE FUND LP	63	0	63
**D CITITRUST LIMITED	13.835	0	13.835
**D AUSTRALIAN ETHICAL INVESTMENT LTD	2.078.057	0	2.078.057
**D MTA SUPERANNUATION FUND	210.290	0	210.290

Azionisti:

312 Teste:
0 Azionisti in delega:

Pagina 7

2 DE* delega alla persona fisica sopra indicata con il numero della scheda magnetica

312 **D delega alla persona fisica sopra indicata con il numero della scheda magnetica (votazione effettuata alla postazione assistita)

RL* rappresentanza legale alla persona fisica sopra indicata con il numero della scheda magnetica

27 aprile 2022

UnipolSai

Assemblea Ordinaria del 27 aprile 2022

LISTA ESITO DELLE VOTAZIONE
Oggetto: 1.b) Approvazione del bilancio d'esercizio al 31 dicembre 2021

FAVOREVOLI

Cognome	Tot. Voti	Proprio	Delega
**D UBS FUND MANAGEMENT (SWITZERLAND) AG.	126.745	0	126.745
**D NORGES BANK	77.064	0	77.064
**D GOVERNMENT OF NORWAY	632.059	0	632.059
**D KOSEBENE LLC	365	0	365
**D SPINX PARTNERS LP	70	0	70
**D CHRISTENSEN-FIERRET COMMUNITY PROPERTY TRUST UAD 05/10/19 C DIANE CHRISTENSEN TTEE	14.400	0	14.400
**D DURCAN MACNAUGHTON REVOCABLE LIVING TRUST UAD 08/10/84 DUNCAN MACNAUGHTON TTEE	16.997	0	16.997
**D DURCAN MACNAUGHTON REVOCABLE LIVING TRUST UAD 08/10/84 DUNCAN MACNAUGHTON TTEE	6.220	0	6.220
**D O BRIEN FAMILY TRUST OF 2001 UAD 04/10/01 DENNIS O'BRIEN & GLORIA O'BRIEN TTEES	3.922	0	3.922
**D MUGET VENTURES LLC	532.268	0	532.268
**D CHALLENGE FUNDS - CHALLENGE ITALIAN EQUITY FUND	639	0	639
**D AMUNDI INDEX SOLUTIONS - AMUNDI PRIME EUROPE	10.357	0	10.357
**D AMUNDI PRIME EUROZONE	1.862	0	1.862
**D AMUNDI EURO ISPOXX CLIMATE PARIS ALIGNED PAB	1.862	0	1.862
**D FONDS OBECIF CLIMAT ACTIONS	13.856	0	13.856
**D ISHARES INTERNATIONAL SELECT DIVIDEND ETF	6.081.645	0	6.081.645
**D ISHARES GLOBAL MONTHLY DIVIDENDINDEX ETF (CAD-HEDGED)	45.254	0	45.254
**D ISHARES VII PLC	377.243	0	377.243
**D CANADA PENSION PLAN INVESTMENT BOARD (CPPIB)	207.000	0	207.000
**D MANAGED PENSION FUNDS LIMITED	6.761	0	6.761
**D SCOTTISH WIDOWS INVESTMENT SOLUTIONS FUNDS ICVC- DEVELOPED EUROPE (EX UK) EQUITY TRACKER FUND	65.743	0	65.743
**D MONETARY AUTHORITY OF SINGAPORE	4.915	0	4.915
**D COMMONWEALTH BANK GROUP SUPER GROUND FLOOR	32.143	0	32.143
**D REALINDEX GLOBAL SHARE FUND (SCREENED)	84.626	0	84.626
**D SPDR SP WORLD EX AUSTRALIA FUND	13.534	0	13.534
**D TD INTERNATIONAL EQUITY INDEX ETF	2.281	0	2.281
**D FIRST ASSET MORNINGSTAR INTERNATIONAL VALUE INDEX ETF	1.400	0	1.400
**D BLACROCK - IG INTERNATIONAL EQUITY PRIVATE POOL	6.979	0	6.979
**D IPROFILE INTERNATIONAL EQUITY INDEX ETF	91.574	0	91.574
**D MACKENZIE INTERNATIONAL EQUITY INDEX ETF	6.564	0	6.564
**D DWS INVESTMENT SA FOR ARERO DER WELTFONDS	11.130	0	11.130
**D ALLIANZ GLOBAL INVESTORS FUND	48.300	0	48.300
**D DWS MULTI ASSET PIR FUND	450.000	0	450.000
**D AB GLOBAL RISK ALLOCATION FUND INC	12.165	0	12.165
**D LAUDUS INTERNATIONAL MARKETMASTERS FUND	5.193	0	5.193
**D JOHN HANCOCK MULTIFACTOR DEVELOPED INTERNATIONAL ETF	4.401	0	4.401
**D REIMT ANNUITY PLAN EMPLOYERS ARMY AIR CE EXCHANGE SERVICE TRUST	199.085	0	199.085
**D SCHWAB INTERNATIONAL EQUITY ETF	629.408	0	629.408
**D SCHWAB FUNDAMENTAL INTERNATIONAL SMALL COMPANY INDEX ETF	613.002	0	613.002
**D VANGUARD DEVELOPED MARKETS INDEX FUND	3.057.001	0	3.057.001
**D TRIMLIT OF THE ARMY AIR FORCE EXCHANGE SERVICE	89.019	0	89.019
**D VANGUARD FIDUCIARY TRUST COMPANY DEVELOPED MARKETS INDEX TRUST	13.441	0	13.441
**D VANGUARD TOTAL WORLD STOCK INDEX FUND	175.849	0	175.849
**D NEW YORK STATE TEACHERS RETIREMENT SYSTEM	1.885.567	0	1.885.567
**D PRUDENTIAL RETIREMENT INSURANCE ANNUITY COMPANY	15.049	0	15.049
**D WISDOMTREE GLOBAL HIGH DIVIDENDFUND	12.129	0	12.129
**D WISDOMTREE INTERNATIONAL MIDCAPDIVIDEND	229.602	0	229.602
**D WISDOMTREE DYNAMIC CURRENCY HEDGED INTERNATIONAL EQUITY FUND	71.288	0	71.288
**D WISDOMTREE INTERNATIONAL HIGH DIVIDEND FUND	106.360	0	106.360
**D WISDOMTREE INTERNATIONAL EQUITYFUND	297.611	0	297.611
**D VANGUARD FTSE DEVELOPED EX NORTH AMERICA HIGH DIVIDEND YIELD IND	2.393	0	2.393
**D WISDOMTREE ISSUER ICAV	22.837	0	22.837
**D VANGUARD GLOBAL MINIMUM VOLATILITY ETF	29.379	0	29.379

Pagina 8
 2 D6* delega alla persona fisica sopra indicata con il numero della scheda magnetica
 312 D7* delega alla persona fisica sopra indicata con il numero della scheda magnetica (votazione effettuata alla postazione assistita)
 0 Azionisti in proprio:
 312 Teste:
 0 Azionisti in delega:
 RL* rappresentanza legale alla persona fisica sopra indicata con il numero della scheda magnetica

UnipolSai

Assemblea Ordinaria del 27 aprile 2022

27 aprile 2022

LISTA ESITO DELLE VOTAZIONE
Oggetto: 1.b) Approvazione del bilancio d'esercizio al 31 dicembre 2021

FAVOREVOLI

Cognome	Tot. Voti	Proprio	Delega
**D VANGUARD GLOBAL VALUE FACTOR ETF	77.404	0	77.404
**D METZLER ASSET MANAGEMENT GMBH FOR MIFONDG 415	177.960	0	177.960
**D VANGUARD FTSE DEVELOPED EUROPE ALL CAP INDEX ETF	5.294	0	5.294
**D VANGUARD FTSE DEVELOPED ALL CAPEX NORTH AMERICA INDEX ETF	48.209	0	48.209
**D WILMINGTON TRUST COLLECTIVE INVESTMENT TRUST	33.207	0	33.207
**D SELFFINANCING POSTSECONDARY EDUCATION FUND	252	0	252
**D STATE STREET IRELAND UNIT TRUST	6.085	0	6.085
**D PIMCO EQUITY SERIES: PIMCO RAR INTERNATIONAL FUND	60.534	0	60.534
**D SCOTIA INTERNATIONAL EQUITY INDEX FUND	1.393	0	1.393
**D MARYLAND STATE RETIREMENT PENSION SYSTEM	40.873	0	40.873
**D MERCER QIF CCF	5.381	0	5.381
**D MERCER UCITS COMMON CONTRACTUALFUND	30.540	0	30.540
**D INSTITUTIONAL RETIREMENT TRUST	2.164	0	2.164
**D LVP DIMENSIONAL INTERNATIONAL CORE EQUITY FUND	40.163	0	40.163
**D HUMBLELINE LOW CARBON INDEX FUNDLLC	74.438	0	74.438
**D SUNAMERICA SERIES TRUST SA TEMPLETON FOREIGN VALUE PORTFOLIO	54.893	0	54.893
**D SPDR BLOOMBERG S&P DEVELOPED MARKETS EX US ESG SELECT ETF	46.130	0	46.130
**D SUNAMERICA SERIES TRUST SA JEM DIVERSIFIED BALANCED PORTFOLIO	986	0	986
**D SUNAMERICA SERIES TRUST SA BEACROCK VCP GLOBAL MULTI ASSET PORT	5.174	0	5.174
**D UNL/MELLON MSCI WORLD INDEX FUND	3.059	0	3.059
**D UNL/PMORGAN GLOBAL ALLOCATION FUND	209	0	209
**D MERCER GE INTERNATIONAL EQUITY FUND	201.300	0	201.300
**D SCOTIA INTERNATIONAL EQUITY INDEX TRACKER ETF	7.017	0	7.017
**D STICHTING ING CDC PENSIONFONDS	66.900	0	66.900
**D FRANKLIN TEMPLETON ETF TRUST - FRANKLIN FTSE EUROPE HEDGED ETF	812	0	812
**D FRANKLIN TEMPLETON INTERNATIONAL EQUITYPORTFOLIO	10.716	0	10.716
**D FRANKLIN TEMPLETON ETF TRUST - FRANKLIN FTSE ITALY ETF	4.245	0	4.245
**D FRANKLIN FTSE EUROPE EX U.K. INDEX ETF	3.519	0	3.519
**D TRUST II BRIGHOUSEDIMENSIONALINT SMALL COMPANY PORTFOLIO	6.667	0	6.667
**D FRANKLIN TEMPLETON ETF TRUST - FRANKLIN FTSE EUROPE ETF	8.160	0	8.160
**D FEG SELECT, LLC	11.706	0	11.706
**D MERCER FTIC NOMUS EQUITY INVESTMENT PORTFOLIO LLC	106.200	0	106.200
**D PARAMETRIC INTERNATIONAL EQUITYFUND	64.182	0	64.182
**D XTRACKERS (IE) PUBLIC LIMITED COMPANY	30.490	0	30.490
**D CALVERT INTERNATIONAL RESPONSIBLE INDEX FUND	13.800	0	13.800
**D AMERICAN BUREAU OF SHIPPING	1.445	0	1.445
**D BEAR CREEK INC	8.076	0	8.076
**D OREGON PUBLIC EMPLOYERS RETIREMENT SYSTEM	48.645	0	48.645
**D SPDR PORTFOLIO EUROPE ETF	24.205	0	24.205
**D M INTERNATIONAL EQUITY FUND	713	0	713
**D MERCER NOMUS CORE EQUITY FUND	8.880	0	8.880
**D SPDR S&P INTERNATIONAL DIVIDENDSIF	1.078.000	0	1.078.000
**D SPDR PORTFOLIO DEVELOPED WORLD EXUS ETF	556.277	0	556.277
**D FAMILY INVESTMENTS GLOBAL ICVC FAMILY BALANCED INTERNATIONALFUND	309.812	0	309.812
**D RSEC BANK SSB AUT EU SCREEN EX CONTROVERSIES CW INDEX EQ FND	11.068	0	11.068
**D FAMILY INVESTMENTS CHILD TRUST FUND	15.877	0	15.877
**D VIF ICVC VANGUARD FTSE DEVELOPED EUROPE EXUK EQUITY INDEX FUND	15.426	0	15.426
**D VIF ICVC VANGUARD FTSE GLOBAL ALL CAP INDEX FUND	201.896	0	201.896
**D NATIONAL EMPLOYMENT SAVINGS TRUST	12.636	0	12.636
**D VANGUARD ESG DEVELOPED WORLD ALL CAP EQ INDEX FND UK	138.653	0	138.653
**D VANGUARD INVESTMENTS FUNDS ICVC-VANGUARD FTSE DEVELOPED WOR LD EX - U.K. EQUITY INDEX FUND	7.127	0	7.127
	128.052	0	128.052

Azionisti:
Azionisti in proprio: 312
Azionisti in delega: 0

Pagina 9
2 DE* delega alla persona fisica sopra indicata con il numero della scheda magnetica
312 **D delega alla persona fisica sopra indicata con il numero della scheda magnetica (votazione effettuata alla posizione assistita)
RL* rappresentanza legale alla persona fisica sopra indicata con il numero della scheda magnetica

Assemblea Ordinaria del 27 aprile 2022

LISTA ESITO DELLE VOTAZIONE

Oggetto: **1.b) Approvazione del bilancio d'esercizio al 31 dicembre 2021**

Cognome	
**D STICHTING NN CDC PENSIONSFONDS	2.485.808,796
**D FIMCO RAE INTERNATIONAL FUND LLC	99,994138
Totale voti	87,846540
Percentuale votanti %	
Percentuale Capitale %	

FAVOREVOLI

Tot. Voti	Proprio	Delega
24.138	0	24.138
81.922	0	81.922

Azionisti:
Azionisti in proprio:

312 0 Azionisti in delega:

Pagina 10


DE* delega alla persona fisica sopra indicata con il numero della scheda magnetica

**D delega alla persona fisica sopra indicata con il numero della scheda magnetica (votazione effettuata alla postazione assistita)

RL* rappresentanza legale alla persona fisica sopra indicata con il numero della scheda magnetica

2 312

UnipolSai
ASSICURAZIONI



2021
Progetto di Bilancio



UnipolSai Assicurazioni


Relazione e Bilancio

██████████ 2021

Il documento ufficiale contenente il progetto del Bilancio d'esercizio 2021, corredato dalla relativa relazione sulla gestione, predisposto secondo i requisiti tecnici previsti dal Reg. UE 815/2019 (European Single Electronic reporting Format - ESEF), è disponibile, nei termini di legge, sul sito internet della Società (www.unipolsai.com).

Il presente documento in formato PDF riporta il testo del progetto di Bilancio d'esercizio 2021, corredato dalla relativa relazione sulla gestione, per consentirne una più agevole lettura.





GUARDARE AVANTI TRACCIANDO PERCORSI INNOVATIVI


Con il 2021 si è chiuso il nostro Piano Strategico triennale Mission Evolve che ha visto il superamento da parte di UnipolSai e del Gruppo Unipol di tutti gli obiettivi finanziari, di sviluppo e di solidità patrimoniale che si era posto.

In questo triennio sono andati a consolidarsi asset immateriali strategici, quali la notorietà del brand e la sua reputazione che, pur nell'imprevedibilità del contesto pandemico che abbiamo vissuto, ci hanno consentito di essere un punto di riferimento, non solo per i nostri stakeholder, ma anche per il Paese.

Abbiamo definito nuovi importanti standard nel campo dell'innovazione di prodotto e di servizio, della digitalizzazione e della telematica, come fattori di continuo miglioramento della qualità della vita e dello sviluppo sostenibile.

È nel presente che costruiamo il nostro futuro e oggi, con un'ampia visione che abbraccia i tre grandi ecosistemi mobility, welfare e property, raccogliamo con ancora maggior determinazione le sfide che il mercato ci pone, ma soprattutto le opportunità che nascono da nuovi bisogni.

Grazie a tutte le nostre persone e alla qualità dell'impegno quotidiano, vogliamo continuare ad esprimere la nostra leadership puntando ad un'evoluzione che sia in armonia con quella dei nostri clienti e della società. Proiettando la nostra visione verso il futuro e tracciando percorsi che siano sempre innovativi.



INDICE

Cariche sociali e direttive	9	3. Nota Integrativa	103
Introduzione	10	Premessa	104
Scenario macroeconomico e andamento dei mercati	10	Parte A: Criteri di valutazione	105
Principali novità normative	14	Parte B: Informazioni sullo Stato Patrimoniale e sul Conto Economico	117
1. Relazione sulla gestione	19	Parte C: Altre informazioni	173
Informazioni sui principali eventi	20	Prospetto riepilogativo dei dati essenziali dei bilanci di Unipol Gruppo al 31 dicembre 2020 e 31 dicembre 2019	173
Sintesi dei dati più significativi dell'attività assicurativa	25	Bilancio consolidato	174
Andamento del titolo	26	Informazioni su erogazioni pubbliche ricevute	174
Struttura dell'azionariato	26	Corrispettivi di revisione contabile e di servizi diversi dalla revisione	175
Andamento della Gestione assicurativa	27	Proposte di approvazione del bilancio, della destinazione dell'utile e relativi effetti sul patrimonio netto	176
Gestione assicurativa Danni	32	4. Allegati alla Nota Integrativa	179
Gestione Vita e Fondi Pensione	40	5. Ulteriori prospetti allegati alla Nota Integrativa	249
Organizzazione commerciale e liquidativa	42	Prospetto di riclassificazione dello Stato patrimoniale al 31 dicembre 2021 e al 31 dicembre 2020	250
Riassicurazione	45	Rendiconto economico riclassificato	252
Attività di contrasto alle frodi e gestione reclami	46	Prospetto delle variazioni nei conti del patrimonio netto avvenute durante gli esercizi chiusi al 31 dicembre 2021 e 31 dicembre 2020	253
Gestione patrimoniale e finanziaria	48	Analisi del patrimonio netto ai sensi dell'Art. 2427, numero 7 bis, C.C.	254
Investimenti e disponibilità	48	Rendiconto finanziario al 31 dicembre 2021	255
Politiche di gestione dei rischi (art. 2428, Codice Civile)	54	Prospetto riassuntivo delle rivalutazioni	256
Azioni proprie e azioni della società controllante	55	Prospetto delle variazioni delle immobilizzazioni materiali e immateriali	257
Andamento delle società del Gruppo	57	Obbligazioni subordinate	258
Rapporti con imprese del Gruppo e operazioni con parti correlate	59	Elenco dei beni immobili	264
Rapporti con imprese del Gruppo (art. 2497-bis c.c.)	59	6. Attestazione del bilancio d'esercizio ai sensi dell'art. 81-ter del Regolamento CONSOB n. 11971 del 14 maggio 1999	277
Operazioni con parti correlate	61	7. Relazione del Collegio Sindacale	281
Informativa in materia di vigilanza prudenziale Solvency II	67	8. Relazione della Società di Revisione	299
Altre informazioni	70		
Gestione e sviluppo delle Risorse Umane	70		
Attività di ricerca e sviluppo	71		
Servizi informatici	72		
Comunicazione	72		
Attestazione ai sensi dell'art. 26.2, comma 9, del Regolamento dei Mercati organizzati e gestiti da Borsa italiana S.p.A.	73		
Relazione annuale sul governo societario e sugli assetti proprietari per l'esercizio 2021	73		
Fatti di rilievo avvenuti dopo la chiusura dell'esercizio	74		
Prevedibile evoluzione della gestione	75		
2. Bilancio dell'esercizio 2021	77		
Stato Patrimoniale	80		
Conto Economico	92		



Cariche sociali e direttive

CONSIGLIO DI AMMINISTRAZIONE	PRESIDENTE	Carlo Cimbrì		
	VICE PRESIDENTI	Fabio Cerchiai		
		Pierluigi Stefanini		
	CONSIGLIERI	Fabrizio Chiodini	Nicola Picchi	
		Mario Cifello	Roberto Pittalis	
		Lorenzo Cottignoli	Giuseppe Recchi	
		Ernesto Dalle Rive	Elisabetta Righini	
		Cristina De Benetti	Antonio Rizzi	
		Massimo Masotti	Barbara Tadolini	
		Maria Paola Merloni	Francesco Vella	
Maria Lilla Montagnani				
SEGRETARIO DEL CONSIGLIO DI AMMINISTRAZIONE		Alessandro Nardi		
DIRETTORE GENERALE		Matteo Laterza		
COLLEGIO SINDACALE	PRESIDENTE	Cesare Conti		
	SINDACI EFFETTIVI	Silvia Bocci		
		Angelo Mario Giudici		
	SINDACI SUPPLENTI	Sara Fornasiero		
		Luciana Ravicini		
Roberto Tieghi				
DIRIGENTE PREPOSTO ALLA REDAZIONE DEI DOCUMENTI CONTABILI SOCIETARI	Maurizio Castellina			
SOCIETÀ DI REVISIONE	EYS p.A.			

Introduzione

Scenario macroeconomico e andamento dei mercati

Scenario macroeconomico

A livello globale, il 2021 si è caratterizzato come un anno di ripresa economica, con il PIL mondiale stimato in crescita del 5,9% (nel 2020 era calato del 3,5%). La ripresa economica è stata particolarmente robusta nel secondo trimestre dell'anno, grazie al venir meno di restrizioni su larga scala e al progressivo ampliamento delle campagne vaccinali. Nel terzo e quarto trimestre, invece, la crescita è stata rallentata da crescenti rischi al ribasso dovuti, da un lato, alla diffusione di ulteriori varianti di Covid-19 e, dall'altro, all'emergere di rischi inflattivi sempre più sostenuti, derivanti in particolar modo da difficoltà di approvvigionamento e dall'aumento dei prezzi delle materie prime e dell'energia.

Negli Stati Uniti il PIL è cresciuto nel 2021 del 5,7% (-3,4% nel 2020). La ripresa è stata particolarmente robusta nel primo e secondo trimestre ed è poi proseguita nel terzo e quarto trimestre. La crescita economica è stata sostenuta soprattutto da un aumento dei consumi e degli investimenti privati e ha consentito un miglioramento nel mercato del lavoro, col tasso di disoccupazione che è calato da una media dell'8,1% nel 2020 al 5,4% nel 2021. La politica monetaria ha mantenuto un'intonazione espansiva, con la Fed che ha proseguito la politica di acquisti di titoli e mantenuto il tasso sui Fed Funds allo 0,125%. Questi fattori hanno contribuito a determinare un aumento del tasso di inflazione che si è attestato, nel 2021, in media al 4,7%, in aumento rispetto all'1,2% del 2020.

In Cina il PIL è cresciuto nel 2021 dell'8,1% (+2,2% nel 2020). La crescita cinese è stata sostenuta soprattutto da una robusta espansione della produzione industriale, che ha compensato una crescita della domanda interna meno brillante. In questo contesto il tasso di disoccupazione si è attestato, nel 2021, in media al 5,1%, mentre il tasso di inflazione medio annuo è stato pari allo 0,9%. Anche in questa fase l'economia cinese ha trainato la crescita del blocco dei Paesi emergenti, che si stima del 6,9% nel 2021, a fronte del calo dell'1,6% nel 2020.

In Giappone, si stima che il PIL chiuda il 2021 con una crescita media dell'1,7%. La crescita giapponese è stata influenzata negativamente (soprattutto nel primo e terzo trimestre) da un andamento epidemico incerto e da particolari difficoltà di approvvigionamento dovute alla forte integrazione nelle catene del valore globali. In questo contesto, il tasso di disoccupazione si è mantenuto stabile e pari in media annua al 2,8%. Nonostante la politica monetaria molto accomodante (il tasso di policy è stato pari in media al -0,03%), il tasso di inflazione è stato in media negativo rispetto al 2020, con una deflazione dello 0,2%.

Nell'Area Euro, il PIL è cresciuto, nel 2021, del 5,2% (-6,5% nel 2020). Dopo un primo trimestre negativo (-0,2% sul trimestre precedente), la ripresa economica si è rafforzata, crescendo rispettivamente del 2,2% nel secondo e del 2,3% nel terzo trimestre. A fronte di una nuova ondata epidemica, la crescita ha rallentato nel quarto trimestre attestandosi allo 0,3% rispetto al trimestre precedente. Il tasso di disoccupazione è stato, nel 2021, in media pari al 7,7%, con il dato di dicembre 2021 pari al 7,0%. In questo contesto, la politica monetaria ha mantenuto nel corso dell'anno una intonazione espansiva, con i tassi di rifinanziamento principale e sui depositi della BCE che sono rimasti invariati (allo 0,0% e al -0,5%, rispettivamente) e l'implementazione dei programmi di acquisto di titoli annunciati durante l'emergenza pandemica (PEPP e APP). Queste misure hanno consentito un recupero del tasso di inflazione, che è stato nel 2021 pari in media al 2,6%.

Il PIL italiano, dopo il calo del 9,1% del 2020, è cresciuto, nel 2021, del 6,6%. Dopo un primo trimestre debole (+0,3% rispetto al trimestre precedente), la crescita si è rafforzata nel corso dell'anno grazie alla ripresa dell'industria e dei servizi, attestandosi al 2,7% e al 2,5% nel secondo e terzo trimestre, per poi chiudere il quarto trimestre con una crescita pari allo 0,6% rispetto al trimestre precedente. In questo contesto il tasso di disoccupazione è stato in media pari al 9,5%, col dato di dicembre 2021 pari al 9,0%. Il tasso di inflazione annuo è stato pari all'1,9% (-0,1% nel 2020).

Mercati finanziari

Gli annunci della BCE di dicembre relativi all'interruzione del PEPP a partire da marzo 2022 e le aspettative di una politica monetaria più restrittiva hanno spinto a un parziale rialzo tutte le curve europee dei tassi di interesse, soprattutto sulle lunghe scadenze. Il tasso Euribor a 3 mesi ha chiuso il 2021 stabile al -0,57%, solo 3 punti base in meno rispetto ai valori di fine 2020, mentre il tasso Swap a 10 anni è aumentato nello stesso periodo di 56 punti base, chiudendo il 2021 allo 0,30%.

Il graduale rientro dalle politiche monetarie espansive ha contribuito a rialzare anche i tassi di interesse governativi nei principali Paesi dell'Area Euro. In Germania, il Bund a 10 anni ha chiuso il 2021 al -0,16%, in aumento di 39 punti base rispetto ai valori di fine 2020, mentre in Italia il BTP a 10 anni ha chiuso il 2021 all'1,19%, in aumento di 66 punti base. Lo *spread* a 10 anni tra i tassi italiani e tedeschi è pertanto risultato, a fine 2021, pari a 133 punti base, in aumento di 24 punti base rispetto al valore di fine 2020.

Il 2021 si è chiuso positivamente per i mercati azionari europei che, dopo aver superato la fase più acuta della crisi pandemica, hanno chiuso l'anno in forte rialzo. L'indice Eurostoxx 50, riferito ai listini dell'Area Euro, ha evidenziato nel 2021 un aumento del 21% rispetto ai valori di fine 2020, mentre il FTSE Mib, riferito alle società quotate italiane, è aumentato nello stesso periodo del 14,30%. L'indice DAX, riferito alle società quotate tedesche, ha invece chiuso il 2021 in rialzo del +15,79% rispetto a dicembre 2020.

Le previsioni di disoccupazione e inflazione, unite all'analisi delle recenti tendenze del mercato del lavoro, sono alla base del cambiamento di retorica in senso restrittivo da parte della Fed rilevato nelle ultime settimane. Nel meeting di dicembre, i rischi inflazionistici e i progressi conseguiti sul mercato del lavoro in direzione del pieno impiego hanno indotto la Fed ad annunciare una maggiore velocità di riduzione (*tapering*) del ritmo degli acquisti netti nell'ambito del programma di acquisto titoli. I primi tre trimestri del 2021 sono stati comunque caratterizzati da una politica monetaria espansiva e tali misure hanno sostenuto i listini azionari statunitensi, consentendo all'indice S&P 500 di chiudere il 2021 in rialzo del 26,89% rispetto ai valori di fine 2020. Il dollaro statunitense ha subito un apprezzamento rispetto all'euro, infatti il tasso di cambio EUR/USD ha chiuso infatti il 2021 a 1,14, con un apprezzamento del dollaro pari ai 7,06% rispetto al valore di fine 2020.

Il 2021 si è chiuso invece in maniera differenziata per gli listini azionari internazionali: l'indice azionario Nikkei, riferito alle società quotate del Giappone, ha chiuso il 2021 in rialzo del 4,91%, mentre l'indice *Morgan Stanley Emerging Markets*, riferito ai mercati emergenti, ha conseguito nel 2021 un calo pari al 4,59%.

Settore assicurativo

Nel 2021, in ragione dell'evoluzione attesa dell'ultima parte dell'anno tenendo in considerazione i dati consuntivi al terzo trimestre del 2021, la raccolta premi del mercato assicurativo italiano dovrebbe attestarsi a 143,4 miliardi di euro, in aumento del 6,3% rispetto al 2020.

Nel 2021, i premi complessivi del portafoglio diretto italiano del ramo Danni (solo lavoro diretto) si attendono in aumento del 2,2% rispetto al 2020. Nel ramo Auto, composto dai rami R.C. Auto, R.C. Veicoli Marittimi e Corpi Veicoli Terrestri, i premi raccolti dovrebbero risultare in calo rispetto al 2020 (-2,3%). Nello stesso periodo, la raccolta premi del ramo R.C. Auto + R.C. Veicoli Marittimi dovrebbe diminuire del 4,7%, mentre quella del ramo Corpi Veicoli Terrestri dovrebbe aumentare del 7,2%. Secondo la rilevazione ANIA, nel 2021 il premio medio del ramo R.C. Auto ha sperimentato una flessione del 4,0% rispetto al 2020, passando a 322 euro. L'indice ISTAT dei prezzi R.C. Auto, il cui valore riflette i prezzi di listino e non quelli effettivamente praticati dalle compagnie, ha registrato invece nel 2021 una contrazione dell'1,5%.



La raccolta premi dei rami Danni Non Auto dovrebbe evidenziare nel 2021 una crescita del 6,2% rispetto al 2020. Il comparto Salute dovrebbe registrare un aumento del 5,7%, guidato dalla forte crescita del ramo Malattia (+7,4%) e di quella più contenuta del ramo Infortuni (+4,1%). Il ramo Property dovrebbe risultare in aumento del 5,9%, grazie al buon andamento del ramo Altri Danni ai Beni (+6,3%) e del ramo Incendio (+5,5%). La raccolta premi degli altri rami Danni dovrebbe crescere invece del 5,7%, grazie all'incremento del ramo Cauzione (+10,5%), del ramo Tutela Legale (+8,3%) e del ramo Credito (+6,3%), mentre il ramo R.C. Generale dovrebbe crescere del 7,8%.

Nel settore Auto il trend negativo del canale agenziale dovrebbe proseguire nel 2021, con una raccolta premi in riduzione del 2,6% rispetto al 2020 e un peso complessivo dell'82,5% sulla raccolta totale, a fronte di un forte aumento della raccolta del canale bancario (+22,4%), di una riduzione della raccolta dei *Broker* (-15,5%) e di una sostanziale stabilità del canale *Direct*. Per i rami Non Auto la raccolta premi del canale agenziale dovrebbe aumentare del 4,2%, quella del canale bancario e *Direct* dovrebbe aumentare rispettivamente del 22,7% e del 15,8%, mentre la raccolta premi dei *Broker* dovrebbe diminuire del -3,2%.

La raccolta premi del settore Vita (solo lavoro diretto) dovrebbe aumentare nel 2021 del 7,7% rispetto al 2020, grazie soprattutto alla forte crescita della raccolta premi del ramo III (+41,4%). Dovrebbe risultare in contrazione invece la crescita del ramo I (-4,6%), del ramo IV (-1,8%), del ramo V (-19,2%) e del ramo VI (-28,5%).

Nel 2021 la raccolta del canale agenziale nel settore Vita dovrebbe aumentare del 3,1%, con un peso complessivo del 14,0% sulla raccolta totale. Dovrebbero aumentare anche i canali Consulenti e Banche, rispettivamente del 31,1% e del 5,2% rispetto al 2020, con una quota complessiva del 74,4% sul totale della raccolta, mentre i canali *Direct* e *Broker* dovrebbero diminuire dello 0,6%.

I fondi pensione

Nel 2021 la raccolta netta del risparmio gestito (fondi comuni, gestioni patrimoniali individuali, forme pensionistiche collettive e individuali) è risultata pari a circa 91,7 miliardi di euro, di cui 71,4 miliardi raccolti attraverso gestioni collettive (fondi aperti e fondi chiusi).

La gestione dei patrimoni previdenziali, con una raccolta netta pari a circa 2,9 miliardi di euro al terzo trimestre 2021, ha già ampiamente superato la raccolta netta complessiva dell'anno passato, pari a 1,5 miliardi di euro. Tale raccolta ha registrato valori sempre positivi nel corso dell'anno, con un +716,5 miliardi nel primo trimestre, +467 miliardi nel secondo e +981,1 nel terzo. Il patrimonio gestito dalle gestioni di patrimoni previdenziali (fondi pensione e piani pensionistici individuali) ammonta quindi al termine del terzo trimestre 2021 a 113 miliardi di euro, e costituisce il 4,5% del totale del risparmio gestito complessivo, in crescita del 4,6% rispetto alla chiusura del 2020.

Nel 2021, le posizioni in essere presso i fondi pensione sono aumentate di 403 mila unità rispetto a fine 2020. L'incremento annuo del 4,3% risulta superiore al 2,6% rilevato nel 2020 e leggermente inferiore al 4,4% del 2019. A dicembre 2021 si registrano quindi 9,745 milioni di posizioni in essere, di cui il 72,4% sono detenute da lavoratori dipendenti.

In linea con le dinamiche aggregate, nel 2021 si è osservata un'espansione dei fondi aperti, che hanno registrato un aumento delle posizioni in essere del 6,6%, corrispondente ad una crescita delle risorse destinate alle prestazioni pari al 14,2%. Per i fondi negoziali (comprensivi anche delle casse di previdenza) le risorse destinate alle prestazioni sono cresciute del 8,2%. Un aumento delle posizioni in essere pari al 2,9% si è osservato anche per i "PIP nuovi", per i quali le risorse destinate alle prestazioni sono risultate in crescita del 13%. Infine, per i fondi pensione preesistenti, per i quali i dati disponibili risalgono a settembre 2021, il numero di posizioni in essere è sostanzialmente invariato rispetto a dicembre dell'anno precedente (-0,3%).

Grazie alla sostenuta crescita dei mercati azionari nel corso dell'anno, nel 2021 i rendimenti medi a 1 anno delle forme pensionistiche complementari legate a linee azionarie sono migliorati rispetto all'anno precedente. Nel 2020 infatti, i rendimenti di tali linee erano compresi tra il -1,3% registrato per i PIP "nuovi" e il + 5,6% dei fondi pensione negoziali, mentre nel 2021 si registrano valori compresi tra il +11,1% dei fondi negoziali e il +18,9% dei PIP "nuovi". A livello generale, il rendimento osservato sui fondi pensione negoziali è passato dal +3,1% del 2020 al +4,9% del 2021, nei fondi pensione aperti è invece aumentato dal +2,9% del 2020 al +6,4% del 2021, mentre nelle linee unit-linked dei PIP "nuovi" è passato dal -0,2% del 2021 al +1,1% del 2021. Sulle gestioni separate dei PIP "nuovi" il rendimento è lievemente calato, passando dall'1,4% del 2020 all'1,3% del 2021, dato per quest'anno significativamente inferiore alla rivalutazione del TFR (3,6%) notevolmente cresciuta rispetto al 1,2% del 2020 per effetto dell'inflazione.

Mercato Immobiliare

Secondo l'Osservatorio sul Mercato Immobiliare dell'Agenzia delle Entrate, dopo il calo del 7,7% registrato nel 2020, nel 2021 le compravendite delle abitazioni nel comparto residenziale hanno registrato una crescita del 29,5%, superando ampiamente i livelli del 2019 (+19,6%).

La forte espansione degli investimenti in abitazioni ha avuto riflessi anche sui prezzi delle abitazioni relativi alle 13 grandi città, che registrano nel 2021 una crescita dell'1,0% sul 2020, confermando la fase espansiva iniziata nel secondo semestre del 2020.

Nelle grandi città anche i canoni di affitto delle abitazioni risultano in crescita sul 2020 (+0,9%), sebbene ad un tasso inferiore ai prezzi delle abitazioni usate (+1,0%) e con un cap rate stabile. Come per i prezzi, la crescita dei canoni ha coinvolto quasi tutte le grandi città, ad esclusione di Venezia (-1,8%) e Roma (-0,8%), con le performance migliori a Milano (+1,8%).

Dopo il calo del 13,3% nel 2020, nel 2021 le compravendite del settore non residenziale sono risultate in crescita del 37,9% sul 2020, superando come le abitazioni i livelli del 2019 del 19,6%. La crescita è stata più marcata per gli uffici (+53,5%) e per i negozi (+38,8%) mentre è stata più modesta per il comparto produttivo (+20,5%). Come osservato per le abitazioni, la ripresa ha avuto riflessi positivi anche sui prezzi degli immobili non residenziali, anche se la contrazione dei prezzi di negozi e uffici, che prosegue ormai da 28 semestri, è continuata nel 2021, ma a tassi inferiori a quanto osservato nel 2020.

Principali novità normative

Nel 2021 il quadro normativo di riferimento per i settori in cui opera la Compagnia è stato oggetto di numerosi interventi da parte dei *policy-makers*.

Normativa di interesse del settore assicurativo

Per quanto riguarda la normativa prudenziale assicurativa, il 23 settembre 2021 la Commissione europea ha pubblicato una proposta di modifica (COM/2021/581) alla Direttiva Solvency II (dir. 2009/138/EC). Le modifiche di maggior interesse per il mercato assicurativo italiano riguardano il funzionamento del *Volatility Adjustment* che, nella nuova formulazione, dovrebbe garantire un maggior potenziale di mitigazione della volatilità in eccesso nei mercati finanziari a livello comunitario e domestico. Inoltre, la Commissione propone una significativa revisione della disciplina sulla vigilanza di gruppo, sia con riferimento all'individuazione del perimetro del "gruppo", sia per quanto riguarda il calcolo della solvibilità di gruppo e i requisiti di governo societario. Nella proposta, al fine di mitigare la propagazione del rischio sistemico, si prevede altresì l'attribuzione di nuovi poteri di vigilanza macroprudenziale alle Autorità competenti: tra questi rientra la possibilità di vietare la distribuzione di dividendi e congelare i diritti di riscatto delle polizze da parte dei contraenti per un tempo limitato e in situazioni eccezionali di crisi; inoltre, le Autorità potranno chiedere alle compagnie assicurative l'adozione di piani di gestione del rischio sistemico nonché un sistema rafforzato di monitoraggio dei rischi di liquidità.

Altre modifiche di particolare rilievo saranno contenute negli Atti Delegati di Solvency II, rispetto ai quali la Commissione, pur senza aver ancora presentato un testo legislativo, ha chiarito i propri orientamenti politici. Tra questi, rivestono particolare rilievo la proposta di allentare i requisiti di ammissibilità degli investimenti azionari di lungo termine (*Long Term Equity*), che possono beneficiare del trattamento prudenziale di maggior favore, e la proposta di correzione al funzionamento del *Risk Margin* che, secondo le stime della Commissione, consentirà a livello aggregato una riduzione dei requisiti di capitale superiore a euro 50 miliardi.

Inoltre, il 23 settembre 2021 la Commissione europea ha presentato una proposta di Direttiva per uno schema di recupero e risoluzione delle compagnie di assicurazione (IRRD) (COM/2021/582) che ricalca l'impianto normativo del settore bancario (BRRD) senza però introdurre requisiti patrimoniali aggiuntivi simili a quelli previsti per le banche ("Requisito Minimo sui Fondi Propri e le Passività Ammissibili" - MREL). La proposta della Commissione prevede l'obbligo per le compagnie assicurative di predisporre un "Piano preventivo di risanamento" (di fatto assimilabile al "Piano di emergenza rafforzato" già previsto dalla disciplina domestica) e l'obbligo per le Autorità di risoluzione di predisporre un "Piano di risoluzione" (si prevede che dovranno essere soggette a pianificazione di risanamento e pianificazione della risoluzione, rispettivamente, almeno l'80% e il 70% del mercato assicurativo di ciascuno Stato membro). In fase di predisposizione e aggiornamento del "Piano di risoluzione", l'Autorità di risoluzione dovrà valutare la cosiddetta *resolvability* della compagnia assicurativa, e nel caso in cui riscontrasse rilevanti impedimenti alla possibilità di risoluzione (e ritenesse non sufficienti gli interventi proposti dalla compagnia per rimuovere tali impedimenti), potrà chiedere alla compagnia l'adozione di misure alternative molto incisive, tra le quali la chiusura di alcune linee di business, la limitazione ai finanziamenti infragruppo e la riorganizzazione operativa.

Infine, si segnala che il 22 dicembre 2021 è entrata in vigore la Direttiva (UE) 2021/2018 di revisione della Direttiva Auto (dir. 2009/103/CE), che dovrà essere recepita dagli Stati membri entro il 23 dicembre 2023. L'obiettivo della Direttiva è favorire la diffusione di una mobilità alternativa e sostenibile e rafforzare la protezione delle persone lese coinvolte in incidenti automobilistici. La Direttiva modifica la definizione di "veicolo" e quindi, il perimetro di obbligatorietà della polizza di responsabilità civile, includendovi tutti i veicoli azionati esclusivamente da potenza meccanica su terra (ma non su rotaia) con: i) una velocità massima di progetto superiore a 25 km/h indipendentemente dal peso netto e i loro rimorchi; ii) una velocità massima di progetto superiore a 14 km/h e un peso netto massimo superiore a 25 kg. La nuova definizione esclude quindi la maggior parte dei monopattini elettrici, *segwayed e-bike* in circolazione. Inoltre, viene ampliata l'attività degli Organismi di indennizzo, prevedendo la loro attivazione anche in caso di compagnia inadempiente per insolvenza (e cioè compagnia soggetta a procedura concorsuale oppure soggetta a procedura di liquidazione di cui all'art. 268, lett. d) della Direttiva Solvency II).

Quest'ultima fattispecie garantisce la vittima di sinistro in caso di incidente transfrontaliero con veicolo estero la cui compagnia di assicurazione non è più solvente. Viene anche esteso l'onere per gli Stati membri di garantire che gli Organismi stringano accordi di compensazione, fino ad ora rimessi principalmente a contrattazioni bilaterali, agevolando in tal modo il ricorso agli Organismi di indennizzo in tutti i casi di sinistri transfrontalieri. Infine, viene introdotto l'attestato di rischio europeo per garantire i cittadini dell'Unione da ogni tipo di discriminazione contrattuale derivante dalla nazionalità o sulla base del precedente Stato membro di residenza.

Sul fronte domestico, il 27 aprile 2021 è stato emanato il Regolamento IVASS n. 47 concernente le disposizioni in materia di piani di risanamento e finanziamento. Il Codice delle Assicurazioni Private (CAP) dispone che le compagnie assicurative presentino ad IVASS un piano di risanamento in caso di violazione del Requisito Patrimoniale di Solvibilità e un piano di finanziamento in caso di violazione del Requisito Patrimoniale Minimo. Il Regolamento IVASS n. 47/2021 detta le disposizioni di dettaglio riguardanti il contenuto dei piani di risanamento e di finanziamento, individuali e di gruppo, nonché i profili attuativi concernenti il processo di predisposizione e autorizzazione dei suddetti piani.

Infine, si segnala che il 3 novembre 2021 è stato pubblicato il Regolamento IVASS n. 48 recante disposizioni in materia di maggiorazione del capitale (*capital add-on*). Il Codice delle Assicurazioni Private (CAP) prevede la possibilità per le Autorità di vigilanza di richiedere alle compagnie di assicurazione una maggiorazione di capitale nel caso in cui, all'esito di una procedura di controllo prudenziale di cui all'art. 47-*quinquies* CAP, si rilevino, tra l'altro, significative carenze nel sistema di governo societario. Il Regolamento IVASS n. 48/2021 chiarisce quali sono i presupposti che giustificano l'attivazione di tale potere da parte di IVASS e quali sono i parametri utilizzati per determinare l'importo della maggiorazione di capitale.

Sul fronte della normativa in materia contabile si segnalano le seguenti emanazioni:

Provvedimento IVASS n. 109

Il 27 gennaio 2021 l'IVASS ha pubblicato le modifiche al Regolamento n. 7/2007 concernente l'estensione al 1° gennaio 2023 dell'esenzione temporanea dall'applicazione del principio IFRS 9 riferito agli "Strumenti finanziari" per il settore assicurativo.

Chiarimento applicativo sul trattamento dei crediti d'imposta

IVASS ha pubblicato in data 24 marzo 2021 il Chiarimento applicativo concernente il trattamento dei crediti d'imposta connessi con i Decreti Legge n. 18/2020 (c.d. "Cura Italia") e n. 34/2020 (c.d. "Rilancio") che hanno introdotto alcune misure fiscali di incentivazione connesse sia alle spese per investimenti (es. *eco e sismabonus*) che alle spese correnti (es. canoni di locazione di locali ad uso non abitativo). IVASS, nello specifico, ha chiarito che:

- è possibile la loro iscrizione tra gli attivi a copertura delle riserve tecniche qualora il portafoglio di investimenti, nel suo complesso, rispetti i criteri di sicurezza, qualità, liquidità e redditività e sia coerente, con il profilo di rischio e la durata delle passività dell'impresa di assicurazione (Regolamento IVASS n. 24/2016);
- se ammissibili alla copertura delle riserve tecniche e se idonei a generare una remunerazione, possono essere inseriti tra gli attivi di riferimento per il calcolo del rendimento delle gestioni separate (Regolamento ISVAP n. 38/2011);
- per quanto riguarda il trattamento contabile, le imprese di assicurazione che non adottano i principi contabili internazionali ai fini della redazione del bilancio di esercizio devono iscrivere i crediti di imposta nella voce E.III dell'Attivo "Altri Crediti" e i relativi proventi e oneri rispettivamente nelle voci del conto economico III.7 "Altri proventi" e III.8 "Altri oneri". I proventi debbono essere ripartiti in base al tasso di interesse effettivo calcolato al momento della rilevazione iniziale del credito d'imposta ai sensi dell'OIC 15 (costo ammortizzato).

Altre normative

In tema di finanza sostenibile, il 9 dicembre 2021 è stato pubblicato nella Gazzetta Ufficiale dell'UE il Regolamento Delegato (UE) 2021/2139, che integra il Regolamento Tassonomia (Regolamento (UE) n. 2020/852) fissando i criteri di vaglio tecnico che consentono di determinare a quali condizioni si possa considerare che un'attività economica contribuisce in modo sostanziale alla mitigazione dei cambiamenti climatici o all'adattamento ai cambiamenti climatici, non arrecando un danno significativo a nessun altro obiettivo ambientale (*Climate Delegated Act*). Il Regolamento Delegato in questione si applica a partire dal 1° gennaio 2022. Inoltre, il 10 dicembre 2021 è stato pubblicato il Regolamento Delegato (UE) 2021/2178 che integra l'articolo 8 del Regolamento Tassonomia, precisando il contenuto e la presentazione delle informazioni che le società finanziarie e non, soggette agli obblighi di rendicontazione non finanziaria, devono comunicare in relazione alla misura in cui le attività economiche ad esse associate sono sostenibili ai sensi della tassonomia UE. L'applicazione del regolamento delegato (UE) 2021/2178 avverrà in modo graduale, con una prima fase relativa al *reporting* delle attività economiche ammissibili rispetto alla Tassonomia (per le imprese finanziarie, dal 1° gennaio 2022 fino al 31 dicembre 2023) e una seconda fase relativa al *reporting* delle attività economiche allineate alla Tassonomia (per le imprese finanziarie, a partire dal 1° gennaio 2024, con riferimento all'esercizio 2023).

Infine, dal 10 marzo 2021 si applicano le norme del Regolamento (UE) 2019/2088 del 27 novembre 2019 (cosiddetto Regolamento *Disclosure*), che impone ai partecipanti ai mercati finanziari obblighi di trasparenza in merito alle modalità di integrazione dei fattori ESG nelle attività di investimento e nei processi interni. Al fine di adempiere agli obblighi previsti dal Regolamento, le compagnie assicurative hanno integrato l'informativa precontrattuale e periodica dei prodotti di investimento assicurativo (BIPs) specificando i potenziali impatti dei cambiamenti in campo ambientale o sociale sul rendimento dei prodotti (rischi di sostenibilità). Inoltre, ulteriori oneri di trasparenza si applicano ai prodotti di investimento sostenibili, ossia quei prodotti i cui investimenti possono promuovere caratteristiche ambientali o sociali o essere diretti al finanziamento di attività economiche sostenibili. Infine, le imprese assicurative hanno pubblicato sul proprio sito web uno *statement* in cui dichiarano le modalità di valutazione degli effetti delle decisioni di investimento aziendali sui fattori ambientali e sociali, nonché le politiche di remunerazione dell'impresa in relazione all'integrazione dei rischi di sostenibilità. Ulteriori obblighi di trasparenza interverranno a seguito dell'adozione degli Atti Delegati del Regolamento in questione (2019/2088), la cui applicazione è prevista dal 1° gennaio 2023.

Normativa tributaria

Nel corso del 2021 diversi provvedimenti legislativi sono stati emanati, nel solco della legislazione d'urgenza intervenuta nel 2020, a partire dal Decreto Legge 17 marzo 2020 n. 18 "Decreto Cura Italia" (e successivi Decreti Liquidità, Rilancio, Agosto e Ristori), allo scopo di prorogare o rafforzare le varie misure agevolative di sostenimento e di rilancio dell'economia duramente colpita dall'emergenza epidemiologica Covid-19.

In particolare trattasi dei seguenti Decreti, successivamente convertiti in legge:

- Decreto legge 22 marzo 2021 n. 41 recante "Misure urgenti in materia di sostegno alle imprese e agli operatori economici, di lavoro, salute e servizi territoriali, connesse all'emergenza da Covid-19" (c.d. Decreto Sostegni)
- Decreto legge 25 maggio 2021 n. 73 recante "Misure urgenti connesse all'emergenza da Covid-19, per le imprese, il lavoro, i giovani, la salute e i servizi territoriali" - c.d. Decreto Sostegni-bis;
- Decreto legge 21 ottobre 2021 n. 146 recante "Misure urgenti in materia economica e fiscale, a tutela del lavoro e per esigenze indifferibili" - c.d. Decreto Fisco Lavoro collegato alla Legge di Bilancio 2022.

Tra le disposizioni di interesse si segnalano:

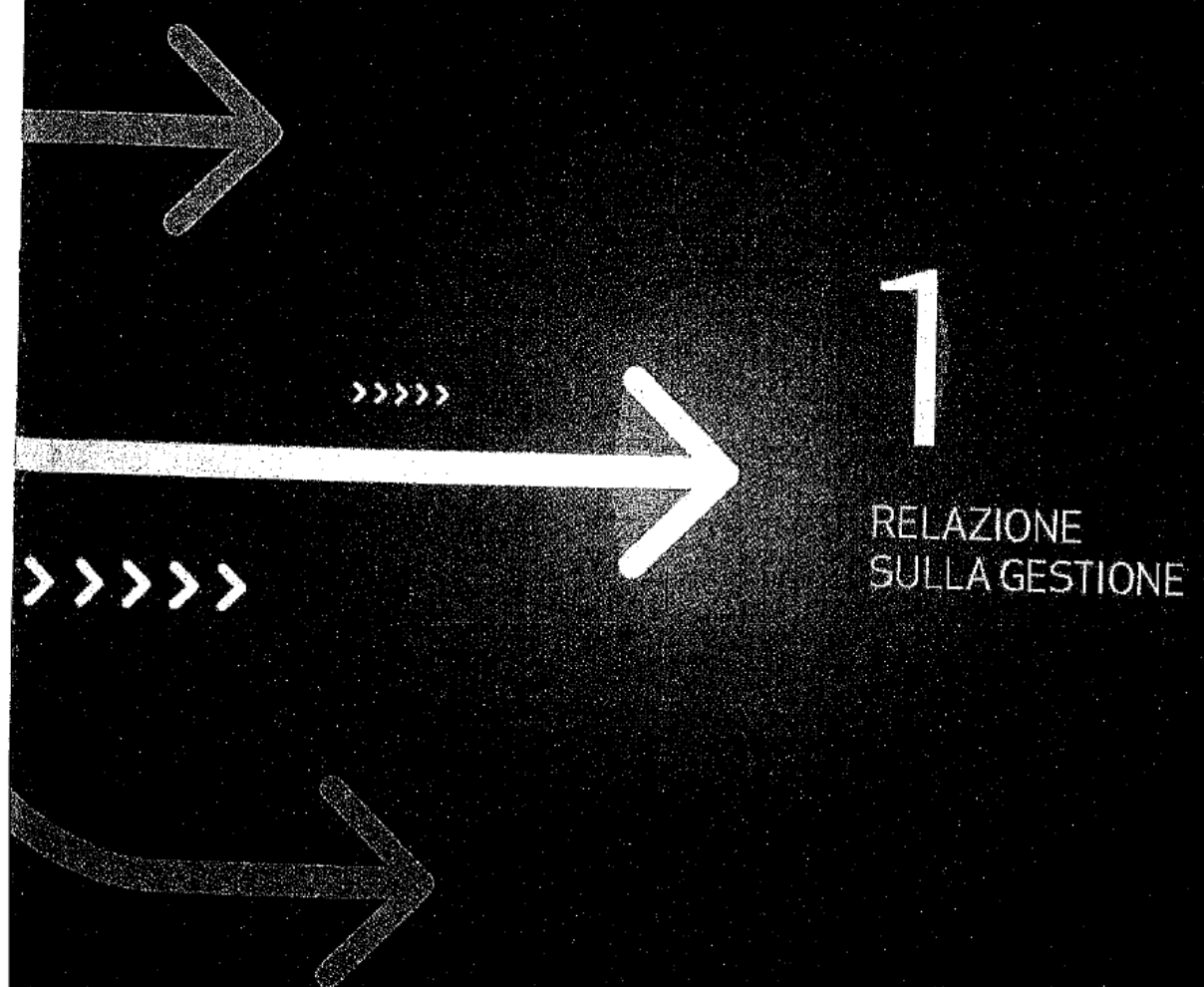
- la norma del Decreto Sostegni bis che, allo scopo di incentivare la patrimonializzazione delle imprese colpite dalle difficoltà economiche causate dal Covid, ha innovato l'istituto dell'ACE, in particolare aumentando la misura di questa agevolazione per i soli incrementi di patrimonio del periodo d'imposta 2021 e nel limite di 5 milioni, innalzando il relativo rendimento figurativo da scomputare dall'imponibile al 15% - in luogo dell'1,3% - del loro ammontare e consentendo alle imprese di fruire alternativamente del beneficio mediante la trasformazione dell'agevolazione in credito d'imposta;

- la norma del Decreto 146 (integrata successivamente dalla Legge di Bilancio 2022) che riscrive le modalità di funzionamento dell'agevolazione c.d. "Patent box", abrogando le disposizioni previgenti in materia che commisuravano l'agevolazione al reddito dei beni intangibili, che viene sostituita con una misura agevolativa consistente nella maggiorazione del 110% dei costi sostenuti per le attività di ricerca e sviluppo (R&S) relative ai medesimi beni utilizzati direttamente o indirettamente nello svolgimento della propria attività di impresa, con esclusione dei marchi e del know-how.
- Si segnala inoltre, l'emanazione della Legge di Bilancio 2022 - Legge 30 dicembre 2021 n. 234, recante il bilancio di previsione dallo Stato per l'anno finanziario 2022 e il bilancio pluriennale per il triennio 2022-2024, e in particolare le seguenti disposizioni:
- viene modificata la disciplina della rivalutazione e del riallineamento dei beni d'impresa contenuta nel Decreto Agosto (D.L. n. 104/2020) e in particolare di marchi e avviamento, prevedendo la deduzione ai fini fiscali dei maggiori valori riconosciuti in 50 anni in luogo dei 18 anni precedentemente previsti. In alternativa il piano di ammortamento originario può essere mantenuto versando un'imposta sostitutiva ad aliquota variabile (dal 12,5 al 16%) e si consente, come ulteriore opzione, di revocare in tutto o in parte la rivalutazione già effettuata o riallineamento con compensazione o rimborso dell'imposta sostitutiva versata nella misura del 3%. In deroga alle norme dello Statuto del Contribuente che regolano l'efficacia delle leggi tributarie nel tempo, le norme introdotte hanno effetto a decorrere dall'esercizio successivo a quello con riferimento al quale la rivalutazione e il riallineamento sono eseguiti.
 - viene prorogata la detrazione "Superbonus 110%" introdotta dal Decreto Legge Bilancio (D.L. n. 34/2020), con scadenze diverse a seconda della tipologia dei beneficiari e/o dell'anno di sostenimento delle spese e progressiva riduzione della percentuale, che passa dall'attuale 110% al 70% nel 2024 e al 65% nel 2025, ultimo anno di concessione del beneficio. In ottica di contrasto alle frodi in materia di cessioni dei crediti, è stato emanato il decreto-legge 25 febbraio 2022, n. 13 (cd. decreto Frodi), che ha definitivamente sancito il divieto di cessione ulteriore alla prima del credito d'imposta, già introdotto dal decreto-legge 27 gennaio 2022, n. 4 (cd. decreto Sostegni-ter), dando tuttavia la possibilità di effettuare due ulteriori cessioni a favore di soggetti qualificati, quali banche e intermediari finanziari, società appartenenti a un gruppo bancario, o imprese di assicurazione autorizzate a operare in Italia;
 - vengono prorogate le detrazioni fiscali su interventi di riqualificazione energetica, di recupero del patrimonio edilizio, il c.d. "bonus facciate" e vengono introdotte nuove disposizioni agevolative con riferimento agli interventi direttamente finalizzati al superamento e all'eliminazione di barriere architettoniche in edifici già esistenti;
 - viene previsto in materia di PIR (piani di risparmio a lungo termine) un innalzamento della soglia dell'investimento annuale consentito, che, per i PIR costituiti fino al 31 dicembre 2019, sale dagli attuali euro 30.000 a euro 40.000. Al contempo, anche la soglia complessiva viene rivista al rialzo, passando da euro 150.000 a euro 200.000. Per i PIR alternativi, costituiti dal 1° gennaio 2020, resta la soglia massima di investimento annuale di euro 300mila e totale di euro 1.500.000, ma al contempo, cade il vincolo che imponeva a ciascuna persona fisica di essere titolare di un solo PIR "ordinario" e di un solo PIR "alternativo".

Nel 2021 non si segnalano novità significative, di interesse del settore assicurativo, nel corpo dei principi contabili nazionali emanati dall'Organismo Italiano di Contabilità (OIC).







1 Relazione sulla gestione

Informazioni sui principali eventi

Covid-19 - Impatti e iniziative del Gruppo

La diffusione della pandemia Covid-19, iniziata a fine febbraio 2020, ha interessato anche l'esercizio 2021 seppure con un minor impatto sull'operatività del Gruppo rispetto all'anno precedente.

In particolare, nella prima parte del 2021 sono continuate alcune limitazioni alla circolazione delle persone attraverso *lockdown* selettivi, principalmente su scala regionale, che si sono progressivamente allentati con l'arrivo dell'estate e il miglioramento della situazione pandemica. Nella seconda parte dell'anno, nonostante la ripresa dei contagi, il successo crescente della campagna vaccinale ha consentito di non porre più severe limitazioni alla circolazione delle persone e la riapertura di attività, come ad esempio il turismo invernale, ferme da molto tempo.

Sotto il profilo operativo, nel settore assicurativo, il ramo R.C. Auto, per quanto già riportato, è stato ancora caratterizzato da un livello contenuto, anche se in crescita rispetto all'esercizio precedente, della frequenza dei sinistri e ciò ha favorito una forte competizione sulle tariffe che hanno continuato a decrescere. In UnipolSai ha inciso anche il proseguimento dell'iniziativa denominata #UnMesePerTe, che a partire da aprile 2020 e fino a tutto il 2021, per i clienti che non ne avevano già usufruito in sede di primo rinnovo della polizza, ha consentito ai propri clienti uno sconto pari ad 1/12 (un mese) del premio precedentemente pagato.

Nel rami assicurativi Danni diversi dall'R.C. Auto, invece, la forte ripresa economica che ha interessato l'esercizio e l'azione delle nostre reti produttive ha consentito una sensibile ripresa produttiva con un livello dei premi 2021 che ha superato, complessivamente, i valori ante pandemia.

In un contesto ancora influenzato dagli effetti della pandemia, pur se molto migliorato grazie ai vaccini, il Gruppo ha mantenuto valutazioni delle riserve tecniche Danni improntate a criteri di elevata prudenzialità, al fine di consentire l'assorbimento di eventuali ripercussioni future, oggi non prevedibili sull'insieme delle garanzie assicurative prestate dal Gruppo.

Molto positivo l'andamento della raccolta e delle masse gestite registrato nel comparto Vita, sul quale hanno inciso favorevoli dinamiche dei mercati finanziari che nel 2021, complice la ripresa economica, non hanno registrato particolari turbolenze nonostante il susseguirsi delle diverse ondate pandemiche.

Con riferimento agli altri business del Gruppo, nel 2021 come nel 2020, gli unici effetti di rilievo si sono riflessi per la società Gruppo UNA, attiva nel settore alberghiero sul quale la pandemia Covid-19 ha avuto un impatto molto significativo. La società, al fine di contenere gli effetti economici, anche nella prima parte del 2021 ha mantenuto chiusa buona parte delle proprie strutture concentrate nelle principali città italiane e in alcuni luoghi di villeggiatura, e ha fatto ricorso al Fondo di Integrazione Salariale per i dipendenti degli alberghi chiusi. Le altre società del Gruppo attive su altre tipologie di business, peraltro di dimensioni non particolarmente rilevanti all'interno del Gruppo, non hanno registrato impatti significativi sul Conto Economico di periodo.

Così come avvenuto per l'esercizio 2020, anche nell'ambito della predisposizione del Bilancio Consolidato al 31 dicembre 2021 sono state effettuate le opportune analisi volte a considerare in modo attento le conseguenze della pandemia da Covid-19, con particolare riguardo alla valutazione delle attività ai sensi dello IAS 36 e alla individuazione di eventuali impatti, per rischi e incertezze connessi al Covid-19, sulla continuità aziendale e sulla pianificazione strategica.

In particolare, le valutazioni di bilancio ai fini della determinazione del valore recuperabile degli avviamenti nell'ambito della procedura di *impairment test* sono basate su proiezioni economico-patrimoniali pluriennali sviluppate tenendo conto del Budget approvato dal Consiglio di Amministrazione per l'esercizio 2022, delle azioni strategiche definite anche per gli esercizi successivi, nonché del relativo scenario di mercato impattato dalla pandemia Covid-19.

Sulla base delle proiezioni economico-patrimoniali pluriennali predisposte in ragione delle informazioni attualmente disponibili, tenuto conto della natura e delle caratteristiche dei business condotti dal Gruppo, non si ritiene che gli effetti da Covid-19 possano compromettere la continuità aziendale.

Principali iniziative del Gruppo a fronte dell'emergenza sanitaria nel 2021

Sul piano operativo, il Gruppo ha dato continuità alle azioni e iniziative già intraprese nel corso del 2020, adattandole e integrandole di volta in volta in relazione all'evoluzione dell'emergenza sanitaria e dei provvedimenti normativi ad essa inerenti.

In particolare, sono proseguite le iniziative a supporto della clientela e della rete agenziale attivate nel corso del 2020, così come l'attento e costante monitoraggio da parte del Gruppo della situazione di liquidità e solvibilità con l'obiettivo di consentire l'attivazione tempestiva di eventuali azioni di ottimizzazione del profilo di rischio.

In questo contesto il Gruppo Unipol, con l'obiettivo di accelerare la campagna nazionale di vaccinazione contro il Covid-19, ha predisposto, in coordinamento con le istituzioni nazionali e regionali competenti, un piano vaccinale dedicato a tutti i dipendenti del Gruppo Unipol, ai loro familiari, agli agenti e al personale dipendente di agenzia, nonché Gruppi e aziende appartenenti alle principali realtà produttive italiane, a conferma del ruolo di Unipol come attore centrale nel processo di integrazione tra sanità pubblica e sanità privata.

Si è trattato del primo piano vaccinale sviluppato da un'azienda, attivo sull'intero territorio nazionale, con oltre 200 siti di somministrazione convenzionati, 4 HUB specializzati e oltre 11 mila vaccinazioni effettuate nel corso dell'anno in 8 Regioni.

Per quanto concerne i dipendenti, il Gruppo ha prorogato le iniziative di forte cautela già poste in essere nel 2020 al fine di contenere i rischi di contagio e garantire la continuità operativa nella massima tutela del personale dipendente. Sono state prorogate ad esempio, la limitazione delle trasferte e di tutte le forme di aggregazione, l'intensificazione degli interventi di disinfezione delle sedi, l'ampliamento della flessibilità oraria in ingresso e in uscita, la tutela delle situazioni di fragilità.

Per gran parte dell'esercizio è stato inoltre previsto il lavoro in remoto nonché il monitoraggio quotidiano da parte della Task Force istituita internamente, e la gestione centralizzata delle autorizzazioni all'accesso nelle sedi. A partire dal 4 novembre, il Gruppo, in linea con la ripresa di tutte le attività economiche e sociali del Paese, allo scopo di ritornare alla normalità della vita professionale, ha previsto la ripresa delle attività in presenza. Avendo ampliato in modo significativo l'ambito delle tutele previste dal legislatore e avendo concesso di richiedere l'attivazione del lavoro da remoto a tutto il personale considerato "fragile" (condizioni di fragilità sanitaria, beneficiari delle tutele di cui all'ex art 3 della Legge 104/92 o della Legge 68/99, esenti dalla campagna vaccinale, lavoratrici gestanti o con figlio fino ad 1 anno di età, ultrasessantenni), la ripresa in presenza ha interessato circa il 70% del personale.

In relazione al rientro in sede sono state svolte molteplici attività propedeutiche e di presidio quali:

- l'aggiornamento del Protocollo Covid-19 aziendale coerentemente alle modifiche legislative e alle raccomandazioni del protocollo governativo, aggiornando altresì tutto il materiale formativo e informativo e curandone la divulgazione a tutto il personale dipendente e ai fornitori esterni aventi accesso ai locali aziendali;
- l'attivazione del sistema di controllo del Green Pass, differenziandone le modalità in base alle dimensioni e caratteristiche delle sedi (mediante lettori automatici nelle sedi previste di tornelli, mediante personale incaricato nelle altre sedi), nonché la verifica e il presidio in ogni sede della corretta applicazione e rispetto del Protocollo Covid-19 tramite il coinvolgimento di personale interno ed esterno;
- la distribuzione tempestiva e capillare di Dispositivi di Protezione Individuale in ragione della programmazione del rientro al lavoro in presenza;
- la gestione della sorveglianza sanitaria coerentemente alle indicazioni ministeriali, dando priorità alle richieste di controllo ravvicinato, preventive all'assunzione e al rientro da lunghe assenze;
- l'effettuazione di sopralluoghi specifici presso tutti i locali adibiti a mensa, seppure in gestione a Fornitori esterni, e dei locali ristoro aziendali.

Oltre alle azioni di prevenzione e gestione, utili al contenimento dell'emergenza sanitaria si è deciso di avviare, visto il protrarsi della pandemia, un servizio di *counseling* a distanza, "Parlami", per supportare le persone nel gestire le criticità della vita personale che il lungo periodo di pandemia può avere fatto emergere o accentuato. Al fine di supportare la sanità pubblica nella gestione dei casi di positività, nonché con l'obiettivo di attivare le opportune azioni preventive, è stato istituito un servizio telefonico di supporto medico - gestito da UniSalute - a disposizione dei lavoratori del Gruppo.

1 Relazione sulla gestione

Perfezionamento della cessione di Torre Velasca

Nel mese di febbraio 2021 si è perfezionata la vendita dell'immobile sito in Milano, piazza Velasca (Torre Velasca) essendosi avverata la condizione sospensiva per effetto del mancato esercizio del diritto di prelazione da parte della Pubblica Amministrazione.
Il prezzo di cessione è ammontato a 160 milioni di euro e ha consentito di realizzare una plusvalenza pari a 80,1 milioni di euro.

Accordo transattivo a definizione di cause legali pendenti per azione sociale di responsabilità nei confronti di ex amministratori e sindaci

Nel mese di marzo 2021, con riferimento all'azione sociale di responsabilità nei confronti di alcuni ex amministratori e sindaci, deliberata dalle Assemblee di Fondiaria-SAI e Milano Assicurazioni nell'anno 2013, e alle relative cause legali pendenti, la Società ha sottoscritto con tutti i convenuti un accordo transattivo che definisce integralmente le due azioni di responsabilità. Tale accordo transattivo, divenuto efficace in seguito all'approvazione da parte dell'Assemblea degli azionisti di UnipolSai e delle altre società attrici del Gruppo Unipol e integralmente eseguito nell'esercizio 2021, sia nella sua parte economica sia in quella processuale, ha determinato la rilevazione di un provento complessivo pari a 42 milioni di euro, di cui 29,7 milioni di euro di pertinenza di UnipolSai.
Per maggiori informazioni sui termini e sulle condizioni del suddetto accordo, si fa rinvio al Documento Informativo redatto ai sensi dell'art. 5 del Regolamento Operazioni con Parti Correlate adottato dalla Consob con Delibera n. 17721 del 12 marzo 2010 e successive modifiche, rinvenibile sul sito istituzionale di UnipolSai.

Rimborso anticipato dei prestiti subordinati UnipolSai con scadenza 2021 e 2023

In data 15 marzo e 28 aprile 2021, UnipolSai, avendo ottenuto l'autorizzazione dell'Autorità di Vigilanza all'esercizio della facoltà di rimborso anticipato in capo all'emittente, ha estinto integralmente il prestito subordinato (ISIN XS0130717134) del valore nominale di euro 300 milioni, la cui scadenza contrattuale era prevista nel mese di giugno 2021, e il prestito subordinato (ISIN XS0173649798) del valore nominale residuo di euro 262 milioni avente scadenza luglio 2023. Il rimborso di tali prestiti è in linea con una gestione proattiva dell'indebitamento e mira al contenimento della leva finanziaria della Compagnia in seguito all'emissione dello strumento RT1, per un valore nominale di euro 500 milioni, perfezionata nel quarto trimestre dell'esercizio 2020. In relazione all'estinzione anticipata dei prestiti da parte di UnipolSai, Unipol ha provveduto a estinguere i finanziamenti ancora in essere - per un valore nominale residuo pari a 268 milioni di euro - a suo tempo concessi da UnipolSai, all'atto del subentro da parte di quest'ultima nel ruolo di emittente dei medesimi prestiti subordinati originariamente emessi da Unipol.

Esercizio dell'opzione di riallineamento fiscale (D.L. n.104/2020) da parte di UnipolSai

UnipolSai si è avvalsa dell'opzione prevista dall'articolo 110 comma 8-bis del D.L. 104/2020, che consente di riallineare i valori fiscalmente riconosciuti di avviamenti e altre attività, già iscritti in bilancio al 31 dicembre 2019, ai valori dei medesimi asset risultanti dal bilancio d'esercizio al 31 dicembre 2020, dietro corresponsione di un'imposta sostitutiva pari al 3% del maggior valore oggetto di riconoscimento fiscale. Il riallineamento ha interessato avviamenti per un valore di euro 318 milioni e immobili per un valore di euro 24,8 milioni, determinando un onere per imposta sostitutiva di euro 10,3 milioni, di cui euro 9,5 milioni riferita agli avviamenti e euro 0,7 milioni riferita agli immobili. L'imposta sostitutiva, da versare in tre rate annuali, di cui la prima versata in data 30 giugno 2021 entro i termini di legge, è stata interamente rilevata a conto economico nel primo semestre 2021.

Per effetto dei maggiori valori fiscalmente riconosciuti, UnipolSai ha conseguito un beneficio in termini di minori imposte future Ires e Irap quantificato in euro 104,6 milioni, di cui:
- euro 98 milioni riferito agli avviamenti, che si tradurrà in riduzione di imposte correnti a partire dall'esercizio 2021 secondo il piano di ammortamento previsto dalla normativa fiscale (50 anni) per gli avviamenti divenuti deducibili;
- euro 6,6 milioni riferito agli immobili, che è stato interamente rilevato nel conto economico dell'esercizio 2021 per effetto del riassorbimento di imposte differite passive già iscritte in bilancio.

Il riallineamento dei valori fiscali ha comportato l'onere di vincolare, fino ai termine dell'ammortamento fiscale, una riserva in sospensione di imposta per un importo di 332,5 milioni di euro corrispondente ai maggior valori fiscalmente riconosciuti al netto dell'imposta sostitutiva dovuta.

Partecipazione in Banca Popolare di Sondrio S.p.A.

Nel corso del 2021, UnipolSai ha acquistato, in parte attraverso una procedura di *reverse accelerated book-building* (RABB) e in parte per effetto di acquisti sul mercato, n. 40.289.500 azioni ordinarie in Banca Popolare di Sondrio S.p.A. ("BPS" o la "Banca") pari all'8,89% del capitale Sociale di BPS, raggiungendo nel mese di giugno 2021, tenuto conto della partecipazione precedentemente detenuta, una partecipazione di n. 43.126.000 azioni BPS (9,51% del capitale sociale di BPS). L'operazione rientra nella strategia di UnipolSai finalizzata a contribuire ai piani di sviluppo della Banca, *partner* industriale del Gruppo Unipol dal 2010 nel comparto della bancassicurazione Danni e Vita.

Fitch alza il rating di UnipolSai ad "A-"

In data 10 giugno e 13 dicembre 2021, l'agenzia di *rating* Fitch Ratings ha alzato di due *notch* l'*Insurer Financial Strength Rating* (IFSR) di UnipolSai Assicurazioni S.p.A. da "BBB" ad "A-". Tali innalzamenti sono dovuti sia al riconoscimento della validità della strategia e dei risultati conseguiti dal Gruppo in particolare in merito alla diminuzione del rischio di concentrazione nel portafoglio di investimento e al conseguente rafforzamento del patrimonio nel 2020, sia all'*upgrade* del *rating* Italia (BBB/*outlook* stabile) del 3 dicembre 2021.

Conseguentemente anche i *rating* delle emissioni di debito sono tutti migliorati di due *notch*, e quindi:

- i prestiti subordinati di UnipolSai Assicurazioni S.p.A. sono passati a "BBB-";
- il prestito subordinato perpetuo RT1 di UnipolSai Assicurazioni S.p.A. è passato a "BB".

L'agenzia di *rating* ha mantenuto l'*outlook* dei suddetti *rating* a "stabile".

Advertising e sponsorizzazioni

UnipolSai Title sponsor del massimo campionato di basket

Nel mese di settembre 2021 è partito il campionato di basket di Serie A che, per la seconda stagione, nell'ambito dell'accordo di sponsorizzazione firmato con la Lega Basket Serie A per tre stagioni consecutive a partire dal 2020/21, ha UnipolSai come *Title sponsor*. UnipolSai si è aggiudicata anche la *Presenting Sponsorship* per la Final Eight di Coppa Italia e la Super Coppa. UnipolSai ha titolato, inoltre, l'evento degli LBA Awards 2021 *presented by* UnipolSai.

Partnership tra UnipolSai e Ducati Corse

In data 10 febbraio 2021 UnipolSai ha confermato la *partnership* che l'ha vista, per il quinto anno consecutivo, *official sponsor* di Ducati Corse nel Campionato Mondiale MotoGP 2021. L'accordo con il Ducati Team ha portato il *brand* UnipolSai ad essere visibile sulla coda delle due rosse di Borgo Panigale e sulle divise del Team.

UnipolSai e gli Europei di nuoto

Nell'ambito del Campionato Europeo di nuoto svoltosi a Budapest nel mese di maggio 2021, UnipolSai ha accompagnato tutta la nazionale azzurra di nuoto con il proprio *brand* sulle divise, in particolare sui 44 podi di questa edizione, in cui l'Italia ha chiuso al terzo posto il medagliere, classificandosi però prima sia per numero di podi, sia nella classifica per nazioni.

UnipolSai presenta "L'Italia che verrà - storie di aziende che progettano il futuro"

UnipolSai ha realizzato nel corso del 2021 un progetto per valorizzare le imprese che hanno saputo distinguersi anche al tempo del Covid-19 e hanno continuato ad investire, progettare e programmare, valorizzando in particolare tre ambiti della loro attività: il rapporto con il territorio in cui operano, la capacità di fare ricerca e sviluppo e l'investimento sui giovani.

1 Relazione sulla gestione

Nell'ottica di ricevere un contributo ideale e fattivo allo sviluppo del progetto, UnipolSai ha chiesto il sostegno di tre *partner* importanti come CONFAPI, NOMISMA e Il Sole 24 Ore. Con questo progetto UnipolSai ha voluto rafforzare il rapporto con il mondo delle imprese italiane andando oltre il già ampiamente riconosciuto ruolo di *player* assicurativo, ma proponendosi come un soggetto in grado di affiancare le aziende in un percorso di crescita e rafforzamento economico. Tutte le imprese ammesse a "L'Italia che verrà" hanno beneficiato, durante tutto il percorso del programma, di grande visibilità sui canali UnipolSai e dei *partner* dell'iniziativa, di una polizza Tutela legale gratuita e di corsi di formazione per i propri dipendenti grazie alla collaborazione con Unica lab.

Riconoscimenti

MF Insurance Awards 2021

In data 20 gennaio 2021 si è tenuta in streaming la premiazione dei MF Insurance Awards e numerosi sono stati i premi attribuiti a UnipolSai, che ha primeggiato nella categoria *Insurance Elite*, come migliore strategia di crescita, per la capacità di crescita organica facendo leva su servizi innovativi sviluppati in ottica ecosistemi e su una comunicazione a valore per i propri clienti e come migliore *rating* di sostenibilità ESG secondo *Standard Ethics*, oltre che nella categoria *Compagnie di Valore*, per la compagnia che nel 2019 ha conseguito i maggiori premi nei rami Danni e come migliore compagnia per il ramo Tutela Legale.

APP UnipolSai nuovamente al primo posto nel settore assicurativo

L'Osservatorio Finanziario, istituto di ricerca nel campo delle attività di banche e società finanziarie, ha premiato l'APP di UnipolSai ponendola al primo posto per il secondo anno consecutivo come miglior APP assicurazioni completa (già vinto da UnipolSai nel 2020 e nel 2018, sul podio nel 2019). Sono state apprezzate diverse novità, come la possibilità di sottoscrivere UnipolSai Viaggi Protetto (per assicurare il bagaglio e ottenere il rimborso delle spese mediche in viaggio), l'attivazione di #UnMesePerTe e la copertura #UniSalutePerTe, offerta gratuitamente ai propri clienti per proteggersi in caso di positività dal Covid-19. L'APP UnipolSai offre inoltre una serie di servizi non collegati ai prodotti assicurativi: nella sezione dedicata alla mobilità è possibile pagare i parcheggi nelle strisce blu e i rifornimenti di carburante selezionando un distributore direttamente sulla mappa.

I titoli Unipol e UnipolSai tra i 40 più sostenibili della Borsa Italiana

In data 18 ottobre 2021 è nato a Piazza Affari un indice che seleziona le migliori Società del listino milanese dal punto di vista dell'impegno ambientale, sociale e di governance attraverso l'utilizzo di 38 indicatori di sostenibilità. Si chiama MIB® ESG ed è stato messo a punto da Euronext, il gruppo in cui è confluita Borsa Italiana, in collaborazione con Vigeo-Eiris. Tra le 40 società che fanno parte di tale indice, sono presenti anche Unipol e UnipolSai.

MF Innovazione Award 2021

Dal 20 al 22 ottobre 2021 si è tenuto, in forma completamente digitale, il Milano Festival delle Assicurazioni 2021, una tre giorni tutta dedicata alla promozione dei valori dell'etica assicurativa e organizzata. Nella serata del 21 ottobre, la Compagnia ha ricevuto un riconoscimento nell'ambito MF Innovazione Award 2021 per la categoria Mobilità, con il prodotto *Unibox Safe*.

Insurance Connect Awards

Il 30 novembre 2021, nell'ambito dell'*Insurance Connect Awards*, UnipolSai ha ricevuto i seguenti premi: *Premio Innovazione*, per l'innovativo utilizzo del dato e delle nuove tecnologie per la definizione di nuovi prodotti e servizi alla clientela (come l'indice E3CI per la valutazione degli impatti finanziari del rischio climatico); *Premio Leadership*, per la capacità con cui ha saputo guidare nel tempo lo sviluppo di modelli di business al di là dei confini tradizionali, come ad esempio il noleggio di vetture, il pagamento dei pedaggi autostradali e una serie di servizi a valore aggiunto per il cliente; *Premio Claims Management non auto*, per la definizione e lo sviluppo di un protocollo per la gestione dei sinistri complessi; *Premio Comunicazione*, per l'attività svolta nel comunicare l'attenzione del gruppo ai valori contenuti nel piano strategico in termini di sostenibilità, reputation, vicinanza al cliente e creazione di ecosistemi.

Sintesi dei dati più significativi dell'attività assicurativa

<i>(Valori in milioni di euro)</i>	Bilancio 2021	Bilancio 2020
Premi lordi		
<i>variazione % (1)</i>	9.874,5	10.130,3
Premi diretti	(2,5)	(3,5)
<i>variazione % (1)</i>	9.590,9	9.870,4
Pagamenti (sinistri, scadenze, riscatti e rendite)	(2,8)	(10,8)
<i>variazione % (1)</i>	7.261,0	8.240,0
Spesa di gestione (netto riassicurazione)	(11,9)	(13,6)
<i>variazione % (1)</i>	2.215,7	2.209,7
Expense ratio comparto Danni (2)	0,3	2,7
Expense ratio comparto Vita (2)	29,8%	29,4%
Loss ratio con OTI ratio (3)	5,4%	4,7%
Combined ratio lavoro diretto compreso OTI ratio (4)	64,0%	56,9%
Proventi patrimoniali e finanziari netti	93,8%	86,3%
- esclusa la classe 'D' e le rettifiche/ripresa di valore		
<i>variazione % (1)</i>	1.371,4	1.279,7
- esclusa la classe 'D' e comprese le rettifiche/ripresa di valore	7,6	(10,3)
<i>variazione % (1)</i>	1.303,2	1.087,3
Risultato netto	19,9	(27,4)
<i>variazione % (1)</i>	648,1	814,3
N° agenzie	(20,4)	16,1
N° agenti	2.213	2.314
N° dipendenti (5)	4.051	4.090
	6.994	7.149

- (1) Variazione percentuale sul semestre precedente o sul bilancio precedente
(2) Rapporto percentuale tra le spese di gestione e i premi contabilizzati del lavoro diretto
(3) Rapporto sinistri a premi del lavoro diretto comprensivo di OTI ratio che è il rapporto tra il saldo netto delle altre partite tecniche e la variazione delle altre riserve tecniche o premi di competenza
(4) Somma del loss ratio e del rapporto tra le spese di gestione e i premi contabilizzati
(5) Numero dipendenti FTE (full time equivalent): 6.789 (6.926 nell'esercizio 2020)

<i>(Valori in milioni di euro)</i>	Bilancio 2021	Bilancio 2020
Investimenti e disponibilità		
<i>variazione % (1)</i>	48.935,8	48.813,5
Riserve tecniche	0,3	0,1
<i>variazione % (1)</i>	44.238,9	43.588,2
Rapporto % riserve tecniche/premi	7,5	(1,0)
- Danni		
- Vita	185,3	183,0
- Danni + Vita	1.089,3	991,4
Patrimonio netto	448,0	430,3
<i>variazione % (1)</i>	6.561,9	6.450,9
	1,7	6,5

- (1) Variazione percentuale sul semestre precedente o sul bilancio precedente

1 Relazione sulla gestione

Andamento del titolo

Informazioni sull'andamento del titolo

Alla fine del mese di dicembre 2021 il prezzo ufficiale delle azioni UnipolSai era pari a euro 2,48 evidenziando, negli ultimi 12 mesi, una crescita del 14,3%, a fronte di incrementi dell'indice generale FTSE Italia *all-share* del 23,7%, dell'indice FTSEMIB del 23,0% e dell'indice FTSE Italia *All Share Insurance* del 30,6%.

Valori di capitalizzazione

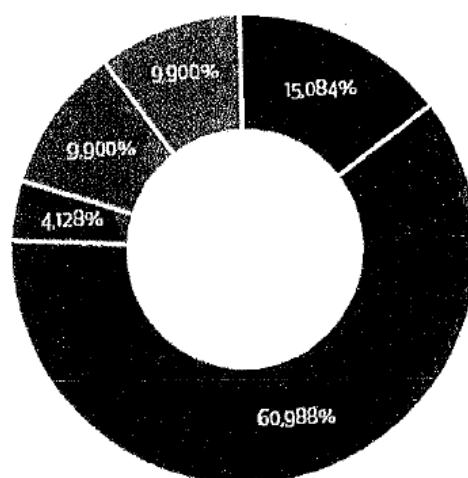
La capitalizzazione a fine dicembre 2021 ammontava a 7.018 milioni di euro (6.140 milioni di euro al 31 dicembre 2020).

Struttura dell'azionariato

La società è controllata, ai sensi dell'art. 2359, primo comma, numero 1) del Codice Civile, da Unipol Gruppo. La struttura dell'azionariato al 31 dicembre 2021 è rappresentata nel grafico seguente:

Principali azionisti di UnipolSai Assicurazioni

- Mercato
- Unipol Gruppo S.p.A.
- Unipol Investment S.p.A.
- Unipolpart I S.p.A.
- Unipol Finance S.r.l.



Si precisa che le società Unipol Finance, Unipol Investment e Unipolpart I sono controllate di Unipol Gruppo.

Andamento della Gestione assicurativa

Nel 2021, anno pur ancora condizionato dalla pandemia, le limitazioni alla circolazione delle persone sono state meno determinanti sul risultato, mentre è proseguito il calo delle tariffe R.C. Auto che ha ridotto la redditività del ramo.

Al 31 dicembre 2021 la raccolta diretta assicurativa, al lordo delle cessioni in riassicurazione, si è attestata a 9,590,9 milioni di euro, -2,8% rispetto ai 9,870,4 milioni di euro al 31 dicembre 2020.

La raccolta premi diretti nel comparto Danni al 31 dicembre 2021, pari a 6,721,2 milioni di euro, è in leggero calo rispetto ai 6,771,7 milioni di euro del 31 dicembre 2020 (-0,7%), grazie ai buoni risultati ottenuti dal comparto Non Auto che ha permesso di assorbire, in gran parte, il contenimento registrato nel comparto Auto.

Il comparto Auto ha registrato, infatti, un calo del 4,1% sui dati al 31 dicembre 2020 con premi pari a 3,582,7 milioni di euro (3,735,9 milioni di euro al 31 dicembre 2020), valori che ancora hanno riflesso sia la forte competizione in atto in questo mercato sia le misure adottate dalla Compagnia a tutela della clientela. Tra queste ultime si segnala, in particolare, l'iniziativa denominata #UnMesePerTe, che a partire da aprile 2020 e fino a tutto il 2021, per i clienti che non ne avevano già usufruito in sede di primo rinnovo della polizza, ha consentito ai clienti UnipolSai uno sconto pari ad 1/12 (un mese) del premio precedentemente pagato.

Si è confermata, invece, la crescita del ramo Corpi Veicoli Terrestri con una raccolta pari a 798,9 milioni di euro (+5,6%).

In crescita i premi Non Auto, pari a 3.138,4 milioni di euro, (+3,4% rispetto al 2020), favoriti dal contesto di ripresa dell'economia del Paese e dalla spinta commerciale praticata dalle reti di vendita su tali prodotti.

Sul fronte della sinistralità, nel 2021 come già anticipato, le restrizioni alla circolazione messe in atto nel corso del primo semestre, pur significative, hanno inciso in misura minore sulla frequenza dei sinistri rispetto al 2020. Positivo l'andamento dei rami Non Auto che hanno però risentito nei rami *property* di un incremento dovuto ad eventi di importo significativo.

Influenzato da questo contesto, il *combined ratio* del lavoro diretto si attesta a fine anno al 93,8% rispetto all'86,3% realizzato al 31 dicembre 2020, con un *loss ratio*, comprensivo del saldo delle altre partite tecniche, pari al 64,0% (56,9% al 31 dicembre 2020) e un *expense ratio* pari al 29,8% dei premi contabilizzati (29,4% al 31 dicembre 2020). Si segnala, un moderato effetto degli smontamenti di riserve di esercizi precedenti che hanno comunque inciso sul *loss ratio* per 4,1 punti rispetto ai 7,4 punti dell'esercizio precedente.

Nel comparto Vita, l'esercizio ha registrato un decremento del 7,4%, con la raccolta diretta che, al 31 dicembre 2021, ammonta a 2.859,7 milioni di euro. Il confronto con le risultanze del precedente esercizio risente della presenza nel 2020 di alcuni contratti di importo rilevante non ripetuti. La strategia commerciale, considerato il livello registrato dai tassi di interesse di mercato, è stata principalmente tesa a preservare l'equilibrio reddituale delle gestioni separate, orientando la raccolta verso prodotti multiramo o di ramo III che hanno chiuso in significativa crescita.

Con riguardo alla gestione degli investimenti finanziari, nel 2021 la redditività lorda del portafoglio degli investimenti finanziari, pur in un contesto di tassi di reinvestimento che si sono mantenuti su valori contenuti, ha ottenuto un rendimento pari al 3,6% degli *asset* investiti (3,1% al 31 dicembre 2020), di cui il 3,2% relativo alla componente cedole e dividendi.

Nella gestione del patrimonio immobiliare, nel corso del 2021 è proseguita l'attività di riqualificazione degli immobili e si sono fatte più incisive le iniziative volte alla riduzione del tasso di *vacancy* del portafoglio immobiliare ad uso terzi grazie ad un contesto di ripresa economica che favorisce le locazioni.

Per quanto riguarda le vendite, oltre al perfezionamento della cessione dell'immobile di Milano, piazza Velasca (Torre Velasca) ad un prezzo pari a 160 milioni di euro realizzando una plusvalenza di 80 milioni di euro, è continuata l'attività di dismissione di immobili o porzioni di immobili ritenuti non performanti.

UnipolSai chiude l'esercizio 2021 con un utile netto pari a 648,1 milioni di euro, rispetto al risultato di 814,3 milioni di euro realizzato nel 2020, anno caratterizzato dal netto calo della sinistralità conseguente ai *lockdown* imposti dal Governo per fronteggiare la pandemia Covid-19.

1 Relazione sulla gestione

Gli aspetti che hanno maggiormente contraddistinto l'andamento della gestione sono i seguenti:

- A. I premi ammontano, al termine del 2021, a 9.874,5 milioni di euro, dei quali 9.590,9 milioni di euro relativi al lavoro diretto e sono così ripartiti:

Valori in milioni di euro						
	Danni	Vita	Totale 2021	Totale 2020	Var. %	Var. su 2020
Premi			9.590,9	9.870,4	(2,8)	(279,5)
Lavoro diretto	6.721,2	2.869,7	9.590,9	9.870,4	(2,8)	(279,5)
Lavoro indiretto	283,6	0,0	283,6	260,0	9,1	23,7
	7.004,7	2.869,8	9.874,5	10.130,3	(2,5)	(255,8)
Premi ceduti	284,3	5,9	290,2	288,5	0,6	1,7
Premi conservati	6.720,5	2.863,9	9.584,3	9.841,8	(2,6)	(257,5)
Composizione %	70,1	29,9	100,0			

La ritenzione netta dei premi acquisiti è stata del 97,1%, in linea sostanzialmente rispetto al dato dell'esercizio precedente (97,2%).

Il risultato della gestione tecnica assicurativa, che include anche le spese di gestione e l'attribuzione degli utili degli investimenti di pertinenza, è complessivamente positivo per 745,9 milioni di euro (926,2 milioni di euro nel 2020), cui contribuisce per 155,6 milioni di euro il comparto Vita e per 590,3 milioni di euro il comparto Danni.

- B. Le spese di gestione (che comprendono le provvigioni di acquisizione e di incasso e le altre spese di acquisizione e di amministrazione) ammontano complessivamente a 2.215,7 milioni di euro (+0,3% rispetto al 2020), con un'incidenza sui premi (Danni e Vita) del 22,4% (21,8% nel 2020). Al netto delle provvigioni riconosciute ai riassicuratori, l'ammontare delle spese di gestione risulta pari a 2.132,8 milioni di euro (+0,3% rispetto al 2020).
- C. Gli investimenti e le disponibilità liquide (al netto delle rettifiche di valore) hanno raggiunto 48.935,8 milioni di euro (48.813,5 milioni di euro nel 2020), dei quali 5.401,5 milioni di euro (5.085,7 milioni di euro nel 2020) relativi agli investimenti della classe D.
- D. I proventi patrimoniali e finanziari, al netto degli oneri patrimoniali e finanziari e esclusi quelli relativi agli investimenti a beneficio di assicurati che ne sopportano il rischio ed agli investimenti derivanti dalla gestione dei fondi pensione - classe D, sono risultati pari a 1.161,8 milioni di euro, con un decremento rispetto al 31 dicembre 2020 di 8,8 milioni di euro.

I proventi patrimoniali e finanziari netti, comprese le plusvalenze nette realizzate, le rettifiche e le riprese di valore, sono ammontati a 1.303,2 milioni di euro, con una variazione in aumento rispetto al 31 dicembre 2020 pari a 215,8 milioni di euro (+19,9%).

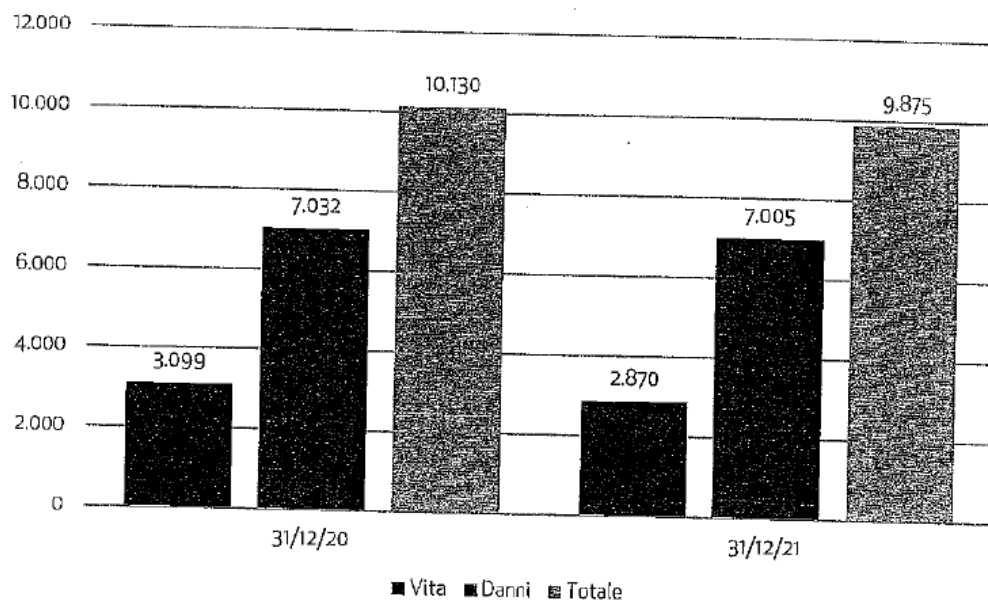
- E. Le riserve tecniche accantonate per i rami Vita e Danni hanno raggiunto complessivamente, al termine del 2021, l'importo di 44.238,9 milioni di euro (+1,5%); al netto delle quote a carico dei riassicuratori si attestano a 43.733,9 milioni di euro (+1,6%). Il rapporto riserve tecniche a premi è risultato del 185,3% nei rami Danni (183,0% nel 2020) e del 1.089,3% nei rami Vita (991,4% nel 2020).
- F. Il risultato ordinario dell'esercizio è positivo per 744,5 milioni di euro, cui si aggiunge il risultato della gestione straordinaria anch'esso positivo per 134,3 milioni di euro, portando il risultato economico prima delle imposte a 878,8 milioni di euro.
- G. Le imposte di competenza hanno determinato un effetto negativo sul risultato di periodo per 230,7 milioni di euro.

Il risultato netto di esercizio si attesta quindi a 648,1 milioni di euro, con un decremento di 166,2 milioni di euro rispetto all'esercizio precedente.

Il patrimonio netto della Società, incluso il risultato d'esercizio, ammonta a 6.561,9 milioni di euro.

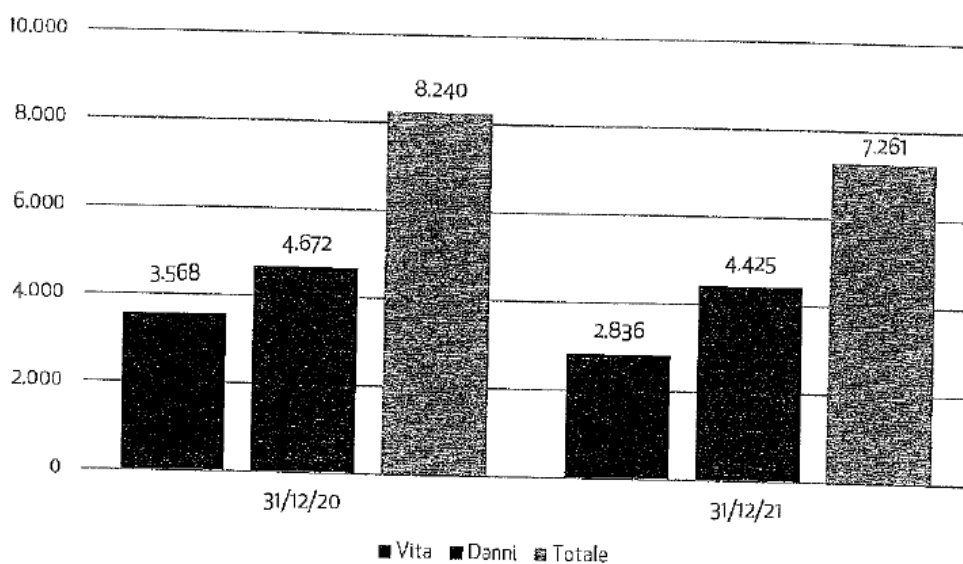
Premi complessivi

Valori in milioni di euro



Pagamenti

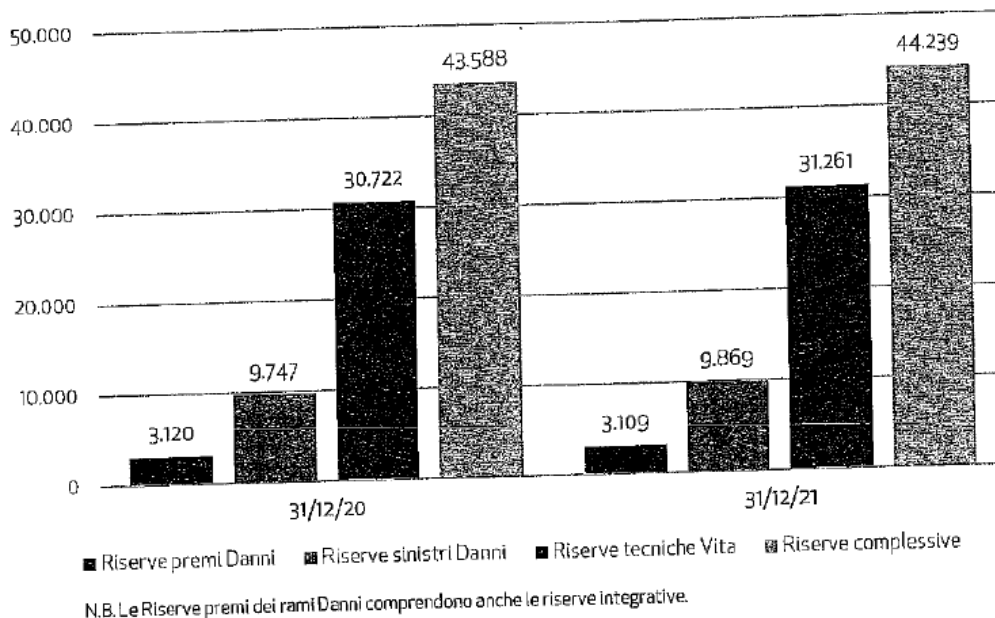
Valori in milioni di euro



1 Relazione sulla gestione

Riserve tecniche

Valori in milioni di euro



Premi

I premi acquisiti al 31 dicembre 2021 ammontano complessivamente a 9.874,5 milioni di euro, con un decremento del 2,5%.

La ripartizione dei premi per ramo di attività, gli indici di composizione e le variazioni percentuali rispetto all'esercizio precedente sono esposti nella sottostante tabella, rispondente alla classificazione dei rischi prevista dal Decreto Legislativo 7 settembre 2005, n. 209 ("Codice delle Assicurazioni"), art. 2, primo comma (rami Vita), e terzo comma (rami Danni).

Ripartizione dei premi per ramo di attività


Valori in migliaia di euro

Cod.	Ramo	Esercizio 2021	Comp. %	Esercizio 2020	Comp. %	Variazioni 2021/2020	
						in assoluto	in %
LAVORO DIRETTO ITALIANO							
Rami Danni							
1	Infortuni	617.598	6,4	618.892	6,3	(1.294)	(0,2)
2	Malattia	186.193	1,9	181.771	1,8	4.422	2,4
3	Corpi di veicoli terrestri	798.895	8,3	756.346	7,7	42.548	5,6
4	Corpi di veicoli ferroviari	1.129	0,0	1.037	0,0	92	8,9
5	Corpi di veicoli aerei	1.993	0,0	891	0,0	1.101	123,5
5	Corpi di veicoli marittimi, lacustri e fluviali	5.971	0,1	5.828	0,1	143	2,5
7	Merci trasportate	18.971	0,1	14.389	0,1	(4.18)	(2,9)
8	Incendio	582.112	6,1	544.795	5,5	37.317	6,8
9	Altri danni ai beni	616.715	6,4	599.502	6,1	17.213	2,9
10	R.C. autoveicoli terrestri	2.774.278	28,9	2.869.684	30,1	(195.406)	(6,6)
11	R.C. aeromobili	1.700	0,0	1.029	0,0	670	65,1
12	R.C. veicoli marittimi, lacustri e fluviali	9.535	0,1	9.865	0,1	(350)	(3,5)
13	R.C. generale	701.030	7,3	684.952	6,9	16.078	2,3
14	Credito	220	0,0	363	0,0	(144)	(39,6)
15	Cauzione	55.005	0,6	46.923	0,5	8.081	17,2
16	Perdite pecuniarie	63.486	0,7	60.803	0,6	2.683	4,4
17	Tutela giudiziaria	82.064	0,9	76.832	0,8	5.232	6,8
18	Assistenza	209.258	2,2	197.791	2,0	11.466	5,8
	Totale rami Danni	6.721.154	70,1	6.771.718	68,6	(50.563)	(0,7)
Rami Vita							
I	Assicurazione sulla durata della vita umana	1.783.809	18,6	1.862.061	18,9	(78.252)	(4,2)
III	Ass. connesse con fondi di inv./indici di mercato	271.835	2,8	165.018	1,7	106.817	64,7
IV	Malattia	8.509	0,1	6.685	0,1	1.824	27,3
V	Operazioni di capitalizzazione	223.876	2,3	350.816	3,7	(136.939)	(39,0)
VI	Fondi pensione	581.698	6,1	704.059	7,1	(122.360)	(17,4)
	Totale rami Vita	2.869.728	29,9	3.098.538	31,4	(228.910)	(7,4)
	Totale Lavoro diretto	9.590.882	100,0	9.870.356	100,0	(279.474)	(2,8)
LAVORO INDIRETTO							
	Rami Danni	283.584	100,0	259.862	100,0	23.721	9,1
	Rami Vita	48	0,0	96	0,0	(48)	(49,9)
	Totale Lavoro indiretto	283.632	100,0	259.958	100,0	23.674	9,1
	PREMI COMPLESSIVI	9.874.514		10.130.314		(255.800)	(2,5)

Nell'esercizio 2021 sono state incassate imposte (a carico degli assicurati) sui premi per 1.016,621 migliaia di euro e contributi relativi al S.S.N. per 294.344 migliaia di euro

1 Relazione sulla gestione

Premi diretti per ramo



Gestione assicurativa Danni

I risultati del 2021 hanno risentito del protrarsi dell'emergenza sanitaria legata al Covid-19 nei primi mesi dell'anno; il confronto con il 2020 non è sempre rappresentativo dell'andamento in atto, essendo lo scorso anno caratterizzato da una contrazione significativa di sinistrosità da un lato e da un rallentamento nella raccolta premi dall'altro, derivanti dal blocco delle attività produttive e dalle restrizioni adottate per il contenimento del contagio.

I premi del lavoro diretto al 31 dicembre 2021 ammontano a 6.721,2 milioni di euro, in flessione dello 0,7% rispetto ai premi acquisiti nel 2020, dovuta al comparto Auto che ha segnato un calo del 4,1% parzialmente compensato dalla crescita del 3,4% dei rami non Auto. Considerando anche il lavoro indiretto, i premi acquisiti nell'esercizio ammontano a 7.004,7 milioni di euro (7.031,6 milioni di euro nel 2020).

Nel settore Auto la riduzione della raccolta premi è dovuta al ramo R.C. Auto e determinata sia dalla contrazione del premio medio, su cui incide anche l'agevolazione ai clienti della campagna #UnMesePerTe, sia dalla riduzione del portafoglio. Si conferma al contrario la significativa crescita per i Corpi Veicoli Terrestri.

Nel Non Auto la crescita della raccolta premi è diffusa tra i rami fatta eccezione per le Merci in leggera contrazione e per gli Infortuni stabili sui livelli del 2020.

Per quanto riguarda i sinistri denunciati, nell'esercizio sono pervenute 2.033.733 denunce con riferimento a tutti i rami Danni, con un incremento del 9,8% rispetto a quelle ricevute nel 2020.

Nel 2021 la Direzione Sinistri ha gestito, per la Compagnia, 1.207.414 sinistri denunciati nell'anno (di cui oltre il 77% già definiti con liquidazione), oltre a 381.946 sinistri di generazioni precedenti in essere al 1° gennaio o riaperti (dei quali quasi il 53% già definiti con liquidazione).

Le denunce relative a sinistri "causati" (No Card, Card Debitori o Card Naturali) sono state 477.973, in aumento del 10,5% (432.507 nel 2020). Nel 2021 si è osservata una generalizzata ripresa del numero delle denunce (confrontate con il 2020, anno della pandemia Covid-19), che rimane comunque su livelli inferiori ai 2019 pre-pandemia.

I sinistri che presentano almeno una gestione Card Debitrice denunciati sono stati 272.531, in aumento del 12,4% rispetto allo stesso periodo dell'esercizio precedente.

I Card Gestorari sono stati 344.401 (comprensivi di 80.850 Card Naturali, sinistri avvenuti tra assicurati presso la medesima compagnia), in aumento dell'11,0%. La velocità di liquidazione nel 2021 è stata del 79,8%, in calo rispetto allo stesso periodo dell'esercizio precedente (81,6%).

Il peso delle gestioni conformi ai principi di applicabilità della convenzione Card (sia gestoria che debitrice)¹ sul totale delle gestioni (No Card + Card Gestorarie + Card Debitrici) nel 2021 è pari a 83,2% (82,8% nel 2020).

Il costo medio (pagato più riservato) dei sinistri gestiti denunciati (comprensivi dei sinistri denunciati tardivamente) è diminuito nel corso del 2021 dello 0,9% (+6,1% nel 2020) con il costo medio del pagato che è in diminuzione dell'1,6% (+4,1% nel 2020).

Nella seguente tabella, relativamente al lavoro diretto italiano e per i principali rami esercitati, si espone la velocità di liquidazione dei sinistri al 31 dicembre 2021, con il confronto rispetto al 31 dicembre 2020, ottenuta rapportando il numero dei sinistri pagati al numero dei sinistri denunciati nel periodo o a riserva al termine dell'esercizio precedente, al netto di quelli eliminati perché senza seguito.

Valori percentuali

Ramo	Generazione corrente		Generazioni precedenti	
	2021	2020	2021	2020
Infortuni	60,7	60,1	57,9	58,7
Malattie	80,0	79,5	66,2	73,0
Corpi di veicoli terrestri	81,3	86,8	87,0	88,9
Incendio	70,7	71,5	74,7	77,5
Altri Danni ai Beni	76,8	77,0	82,8	83,3
R.C. Generale	63,5	60,6	42,7	40,4
R.C.A. Gestita (NC+CG)*	76,4	77,7	54,3	57,8
R.C. Auto "no card"	63,4	62,9	43,5	45,5
R.C. Auto "card gestoria"	79,8	81,7	65,7	69,6
R.C. Auto "card debitrice"	73,1	76,5	71,5	77,0

* (NC = No Card - CG = Card Gestoria)

Complessivamente gli oneri dei sinistri di generazione sia corrente che precedenti sono pari a 4.365,2 milioni di euro, in aumento rispetto all'esercizio 2020 (+16,5%).

Relativamente al lavoro diretto italiano, i sinistri pagati, dell'esercizio e di esercizi precedenti, hanno comportato un esborso (al netto delle quote a carico dei coassicuratori e delle somme recuperate, compresi i costi di perizia) di 3.805,0 milioni di euro, con un decremento di 361,1 milioni di euro rispetto al 2020 (-8,7%).

¹ Si definiscono "sinistri Card Debitrice" i sinistri, gestiti da altre imprese, di cui sono responsabili, in tutto o in parte, i propri assicurati e che sono regolati tramite un'apposita stanza di compensazione costituita presso la CONSAP.

Si definiscono "sinistri Card Gestoria" quelli gestiti dalle imprese di cui non sono responsabili, in tutto o in parte, i propri assicurati. In questi casi la compagnia riceve dalla compagnia di assicurazione della controparte un rimborso forfettario. Si definiscono infine sinistri No Card quelli che non rientrano nella Convenzione Card.

1 Relazione sulla gestione

Il totale delle riserve tecniche dei rami danni accantonate ha raggiunto, a fine anno, 12.978,4 milioni di euro, con un incremento di 111,8 milioni di euro (+0,9% rispetto al 31 dicembre 2020), e corrisponde al 185,3% dei premi acquisiti (183,0% al 31 dicembre 2020).

Le spese di gestione del ramo Danni, comprendenti le provvigioni di acquisizione e di incasso e le altre spese di acquisizione e di amministrazione, ammontano a 1.979,5 milioni di euro, contro 1.982,6 milioni di euro nel 2020. La relativa incidenza sui premi contabilizzati del lavoro diretto è risultata pari al 29,8% (29,4% nel 2020).

Il risultato del conto tecnico evidenzia un saldo positivo di 590,3 milioni di euro (936,1 milioni di euro nel precedente esercizio). Il trasferimento della quota degli utili netti degli investimenti è pari a 309,8 milioni di euro, rispetto a 156,3 milioni di euro dell'esercizio precedente.

Forniamo qui di seguito informazioni sull'andamento tecnico dei principali rami.

RAMO	Lavoro diretto Italiano Rami Danni	Sinistri pagati			Sinistri denunciati		
		Esercizio 2021	Esercizio 2020	Variazione %	Esercizio 2021 Numero	Esercizio 2020 Numero	Variazione %
<i>Valori in migliaia di euro</i>							
1	Infortuni	256.742	242.842	5,7%	74.667	77.269	(3,4)%
2	Malattia	146.553	131.154	11,7%	374.726	310.233	20,8%
4	Corpi di veicoli ferroviari	2.385	1.427	67,1%		2	(100,0)%
5	Corpi di veicoli aerei	274	(463)	159,2%	11	9	22,2%
6	Corpi di veicoli marittimi, lacustri e fluviali	5.435	4.731	14,9%	410	375	9,3%
7	Merci trasportate	3.200	3.799	(15,8)%	1.213	1.262	(3,9)%
8	Incendio	280.516	370.312	(24,2)%	50.209	69.442	(27,7)%
9	Altri danni ai beni	376.542	374.139	0,6%	221.840	227.965	(2,7)%
11	R.C. aeromobili	161	157	2,8%	13	16	(18,8)%
12	R.C. veicoli marittimi, lacustri e fluviali	10.514	10.350	1,5%	1.146	1.197	(4,3)%
13	R.C. generale	366.928	410.345	(10,6)%	83.648	80.472	3,9%
14	Credito	275	85	224,0%			0,0%
15	Cauzione	12.746	22.700	(43,9)%	345	488	(29,3)%
16	Perdite pecuniarie	19.977	21.648	(7,7)%	31.258	30.263	3,3%
17	Tutela giudiziaria	13.051	11.125	17,3%	7.898	7.353	7,4%
18	Assistenza	76.728	80.485	(4,7)%	397.131	346.303	14,7%
	Totale Rami Non Auto	1.572.028	1.684.837	(6,7)%	1.244.515	1.152.649	8,0%
10	R.C. autoveicoli terrestri	1.810.440	2.041.159	(11,3)%	477.973	432.507	10,5%
3	Corpi di veicoli terrestri	422.527	440.092	(4,0)%	311.245	267.357	16,4%
	Totale Rami Auto	2.232.967	2.481.252	(10,0)%	789.218	699.864	12,8%
	Totale Rami Danni	3.804.995	4.166.089	(8,7)%	2.033.733	1.852.513	9,8%

Infortuni

Premi diretti 617,6 milioni di euro (-0,2%)
 Numero sinistri denunciati 74.667 (-3,4%)
 Sinistri pagati 256,7 milioni di euro (+5,7%)
 Oneri dei sinistri 274,9 milioni di euro (+10,9%)

La raccolta premi del ramo Infotuni risulta sostanzialmente in linea rispetto all'esercizio precedente: la ripresa del ramo ha infatti subito gli effetti dell'emergenza Covid in particolare nel primo semestre. In ambito *retailsi* registra un saldo negativo tra il numero dei contratti di nuova emissione e quelli dismessi anche se le numerose iniziative commerciali attivate hanno prodotto risultati soddisfacenti, riuscendo a fornire un apporto positivo alla nuova produzione e a sostenere la *retention*. Nel comparto delle coperture collettive riferite a clienti rilevanti, si segnala una sostanziale compensazione tra dimissioni e nuove acquisizioni. Per controbilanciare la contrazione registrata nella prima parte dell'esercizio a causa della pandemia, in alcuni casi sono stati concessi ristori economici, sia in forma di sconti che di proroghe sulle scadenze di pagamento dei premi assicurativi. Il costo sinistri complessivo evidenzia un incremento rispetto al 2020, ma il ramo mantiene un saldo tecnico ampiamente positivo.

Malattia

Premi diretti 186,2 milioni di euro (+2,4%)
 Numero sinistri denunciati 374.726 (+20,8%)
 Sinistri pagati 146,6 milioni di euro (+11,7%)
 Oneri dei sinistri 148,2 milioni di euro (+30,9%)

Il ramo Malattia chiude la raccolta premi in crescita rispetto all'anno precedente, grazie soprattutto a due iniziative legate a "Canvass Salute" e al nuovo prodotto modulare UnipolSai Salute 360°. Anche le incentivazioni alla Rete distributiva hanno contribuito a sostenere la produzione, compensando i minori premi riferiti ai prodotti Covid temporanei in contrazione nel 2021 rispetto al 2020. Relativamente ai sinistri, l'incremento del numero delle denunce e, conseguentemente, del costo dei sinistri dipende da due fattori:

- i *lockdown* del 2020 hanno comportato un calo delle prestazioni sanitarie a livello generale e, inoltre, dal 2021 le prestazioni sono riprese con un ritmo maggiore, per recuperare quanto sospeso nel 2020;
- i sinistri di isolamento domiciliare, garanzia che la Compagnia ha concesso alla maggior parte dei propri assicurati a marzo 2020, sono stati liquidati nel primo semestre del 2021. Si segnala che, nel secondo semestre del 2021, la Compagnia ha reso non più operativa la liberalità concessa sui sinistri di isolamento domiciliare e, pertanto, si è registrata una riduzione proporzionale del numero delle denunce rispetto al primo semestre del 2021.

I fattori sopra citati hanno determinato il peggioramento del saldo tecnico del ramo.

Corpi di Veicoli Terrestri

Premi diretti 798,9 milioni di euro (+5,6%)
 Numero sinistri denunciati 311.245 (+16,4%)
 Sinistri pagati 422,5 milioni di euro (-4,0%)
 Oneri dei sinistri 506,3 milioni di euro (+21,5%)

Il 2021 si chiude ancora con una crescita della raccolta premi, determinata da un *trend* positivo sia delle polizze singole che di quelle cumulative. L'incremento del numero di contratti in portafoglio, nonché il recupero del premio medio, in particolare su alcune garanzie rilevanti, quali ad esempio gli Eventi Naturali, sono tra i fattori principali che incidono sull'aumento della raccolta.

1 Relazione sulla gestione

Il numero dei sinistri ed il relativo costo sono aumentati in modo significativo a causa delle violente grandinate occorse nei mesi estivi, che hanno determinato il peggioramento del risultato che comunque nel complesso si conferma positivo.

Incendio

Premi diretti 582,1 milioni di euro (+6,8%)
Numero sinistri denunciati 50.209 (-27,7%)
Sinistri pagati 280,5 milioni di euro (-24,2%)
Oneri dei sinistri 380,5 milioni di euro (+13,4%)

Nel ramo Incendio si conferma per il 2021 un consistente aumento della raccolta premi rispetto al 2020, che riguarda sia la linea Persone sia il comparto Aziende. In quest'ultimo settore il forte incremento dei premi riguarda in particolare le imprese di dimensioni più significative, per effetto sia di un generale rialzo delle tariffe su polizze già in portafoglio, sia dell'acquisizione di nuovi rischi sul mercato. Relativamente alle coperture persone e piccole e medie imprese, l'incremento dei premi è invece stato più contenuto. Per quanto riguarda i sinistri, si rilevano dati in significativo calo sia nel numero delle denunce, sia nell'importo dei sinistri pagati, dovuto essenzialmente alla minor presenza di danni da eventi atmosferici, mentre la crescita del costo complessivo, determinato da un maggior peso di sinistri rilevanti, porta ad un peggioramento del risultato tecnico del ramo.

Altri Danni ai Beni

Premi diretti 616,7 milioni di euro (+2,9%)
Numero sinistri denunciati 221.840 (-2,7%)
Sinistri pagati 376,5 milioni di euro (+0,6%)
Oneri dei sinistri 409,6 milioni di euro (+10,6%)

Nel ramo Altri Danni ai Beni si conferma il *trend* generale di incremento dei premi che interessa sia il settore delle abitazioni, così come il comparto dell'appalto, sostenuto in gran parte dal Superbonus 110% che ha dato impulso allo sviluppo dell'edilizia privata. In riduzione il denunciato in tutti i settori del ramo, mentre si segnala un aumento del costo complessivo dei sinistri dovuta anche al peggioramento del comparto Grandine.

R.C. Autoveicoli Terrestri

Premi diretti 2.774,3 milioni di euro (-6,6%)
Numero sinistri denunciati 477.973 (+10,5%)
Sinistri pagati 1.810,4 milioni di euro (-11,3%)
Oneri dei sinistri 2.027,1 milioni di euro (+19,3%)

Nel 2021 si rileva ancora una contrazione dei premi determinata dal continuo calo del premio medio che però, a partire dal secondo semestre dell'esercizio, ha rallentato il *trend* di riduzione. Il numero di veicoli assicurati nel comparto delle polizze singole evidenzia una diminuzione, principalmente per effetto di un minore apporto della nuova produzione. La crescita registrata invece nel comparto delle flotte aziendali, coerentemente con le dinamiche di mercato che premiano modalità di utilizzo dei veicoli in forme innovative come noleggio a lungo termine e *car sharing* in particolare, ha però permesso di salvaguardare una complessiva tenuta del portafoglio.

Sono proseguiti anche nel corso del presente esercizio gli investimenti a supporto dell'offerta della Compagnia, in particolare il Finanziamento a Tasso Zero e l'installazione delle scatole nere, settore nel quale la Compagnia si conferma nella sua posizione di *leader*, con circa 4,0 milioni di dispositivi installati e circolanti e una penetrazione sul portafoglio Auto del 45%.

Il numero delle denunce di sinistro è in aumento rispetto all'esercizio precedente, ma ancora in riduzione rispetto al 2019, per effetto dei provvedimenti legati alla crisi pandemica. Dall'andamento del denunciato e del costo medio deriva la crescita del costo complessivo rispetto al 2020, anche se ancora a livelli inferiori rispetto al 2019. Il risultato del ramo si conferma positivo.

Responsabilità Civile Diversi

Premi diretti 701,0 milioni di euro (+2,3%)
 Numero sinistri denunciati 83.648 (+3,9%)
 Sinistri pagati milioni 366,9 di euro (-10,6%)
 Oneri dei sinistri 336,7 milioni di euro (+3,5%)

Nel ramo Responsabilità Civile Diversi si registra un aumento della raccolta premi grazie all'attività collegata al settore delle asseverazioni ex Superbonus 110% e alla ripresa del settore *Corporate*. Il maggior contenimento degli effetti della pandemia ha determinato la ripresa di alcune attività con un conseguente aumento nel numero dei sinistri denunciati e dei relativi costi. Il risultato del ramo si conferma ampiamente positivo, in conseguenza sia delle politiche di risanamento attuate, sia dell'attenta politica di selezione dei rischi.

Credito e Cauzione

Premi diretti 55,2 milioni di euro (+16,8%)
 Numero sinistri denunciati 345 (-29,3%)
 Sinistri pagati 13,0 milioni di euro (-42,9%)
 Oneri dei sinistri -25,9 milioni di euro (-188,6%)

L'esercizio 2021 si è concluso con una forte ripresa dei premi, imputabile in primis ai *trend* di mercato caratterizzati dall'elevato numero di gare d'appalto indette anche nell'ambito del cosiddetto PNRR. Sono ripresi anche gli investimenti nel settore immobiliare con conseguente nuova richiesta di garanzie fidejussorie per il convenzionamento con le autorità comunali e per controgarantire gli anticipi versati dai promissari acquirenti. Le politiche di sottoscrizione continuano ad essere improntate a una grande cautela, valutando accuratamente gli effetti della pandemia. Viene confermata l'assistenza alla clientela consolidata della Compagnia, previa verifica del mantenimento di un merito creditizio soddisfacente. Si conferma il *trend* di riduzione dei sinistri in termini di nuove denunce. In forte contrazione anche le liquidazioni dell'esercizio, nonostante l'incorrere di alcune escussioni legate al mondo delle forniture di energia stante le dinamiche anomale del relativo mercato registratesi nella seconda metà del 2021. Pur con una necessaria attenzione al contesto particolare, proseguono le azioni di recupero e/o rivalsa nei confronti dei contraenti a fronte di sinistri aperti negli esercizi precedenti. La riservazione permane ispirata a criteri di particolare prudenza con effetti positivi sul medio/lungo periodo. Il risultato tecnico del ramo risulta ampiamente positivo per l'esercizio 2021.

Nel ramo Credito, la Compagnia opera solo su richiesta della clientela senza alcuna prevista iniziativa commerciale. La raccolta premi si conferma marginale, sulla base di valori assoluti modesti e poco significativi.

1 Relazione sulla gestione

Perdite pecuniarie

Premi diretti 63,5 milioni di euro (+4,4%)
Numero sinistri denunciati 31.258 (+3,3%)
Sinistri pagati 20,0 milioni di euro (-7,7%)
Oneri dei sinistri 18,8 milioni di euro (+19,7%)

La crescita della raccolta premi riguarda sia i rischi legati alla circolazione, di cui prevalentemente è composto il ramo con le garanzie accessorie incluse nei pacchetti di offerta Auto, sia i rischi legati alle aziende fatta eccezione per il Turismo che continua a risentire della crisi pandemica. L'incremento del denunciato e costo totale non inficiano il positivo andamento del ramo.

Tutela Giudiziaria

Premi diretti 82,1 milioni di euro (+6,8%)
Numero sinistri 7.898 denunciati (+7,4%)
Sinistri pagati 13,1 milioni di euro (+17,3%)
Oneri dei sinistri 8,4 milioni di euro (-35,6%)

Alla crescita della raccolta premi hanno contribuito tutti i comparti, in particolare quello Auto, per effetto di un aumento del premio medio sia delle polizze individuali che di quelle cumulative. L'incremento del numero dei sinistri denunciati e del pagato risente del confronto con la situazione straordinaria dello scorso anno e non inficia la positiva *performance* del ramo.

Assistenza

Premi diretti 209,3 milioni di euro (+5,8%)
Numero sinistri denunciati 397.131 (+14,7%)
Sinistri pagati 76,7 milioni di euro (-4,7%)
Oneri dei sinistri 87,9 milioni di euro (+17,5%)

Grazie agli interventi di revisione del contenuto dei prodotti offerti e di sempre maggiore personalizzazione tariffaria, nonché alle iniziative volte a contenere i costi delle prestazioni, il ramo chiude il 2021 proseguendo il *trend* di miglioramento dei suoi principali indicatori di qualità e in coerenza con i programmi di recupero di redditività aventi l'obiettivo di riportarlo ai migliori livelli di mercato. L'esercizio chiude con la raccolta premi in crescita derivante dall'aumento del premio medio, mentre la crescita del denunciato e dei costi è dovuta al rimbalzo rispetto alle riduzioni osservate nel 2020 per effetto delle restrizioni legate alla pandemia. Il risultato del ramo si conferma positivo e in miglioramento rispetto agli anni precedenti.

Merci Trasportate

Premi diretti 14,0 milioni di euro (-2,9%)
Numero sinistri denunciati 1.213 (-3,9%)
Sinistri pagati 3,2 milioni di euro (-15,8%)
Oneri dei sinistri 0,9 milioni di euro (+132,6%)

Il consuntivo 2021 evidenzia una contenuta riduzione nella raccolta premi complessiva, dovuta principalmente agli effetti negativi sull'economia italiana della pandemia da Covid-19, che si riflettono nella riduzione dei premi medi. Il portafoglio ha registrato una crescita del numero di polizze, anche a seguito delle azioni commerciali volte allo sviluppo del ramo. La sinistralità si è ridotta sia in termini di numero di sinistri denunciati sia in termini di costo pagato, confermando il positivo margine tecnico del ramo.

Corpi di Veicoli Marittimi

Premi diretti 6,0 milioni di euro (+2,5%)
 Numero sinistri 410 denunciati (+9,3%)
 Sinistri pagati 5,4 milioni di euro (+14,9%)
 Oneri dei sinistri 4,2 milioni di euro (+21,9%)

Il portafoglio del ramo Corpi di Veicoli Marittimi è composto prevalentemente da imbarcazioni da diporto, comparto per il quale, nel 2021, si è confermato l'incremento della raccolta premi determinato dall'aumento sia del numero di polizze sia del relativo premio medio. La sinistrosità è aumentata rispetto al 2020, sia in termini di numero delle denunce sia di costi, che era stato caratterizzato da un calo di denunce significativo, legato al contesto pandemico ed alla riduzione dei danni da eventi atmosferici, oltre che dall'assenza di sinistri rilevanti.

I nuovi prodotti Danni

Nel comparto R.C. Auto e Corpi Veicoli Terrestri, nel corso del 2021 si segnala per il listino Auto il nuovo prodotto "Contratto Base", creato a seguito dell'avvio, in data 3 maggio 2021, di un articolato sistema di comparazione *online* tra le imprese di assicurazione operanti in Italia nel ramo R.C. Auto. Si tratta del contratto R.C. Auto, relativo ad autovetture, motocicli e ciclomotori per uso privato, predisposto dal Ministero dello Sviluppo Economico, che prevede le coperture minime previste dalla legge per l'assicurazione obbligatoria della Responsabilità Civile derivante dalla circolazione dei veicoli a motore secondo il "formato standard" definito normativamente. Tali coperture sono integrabili con le cosiddette "Condizioni Aggiuntive" liberamente offerte dalle imprese assicurative. Il consumatore potrà ottenere un preventivo accedendo a Preventivass attraverso i siti internet delle Compagnie o direttamente sul sito dell'IVASS o del Ministero dello Sviluppo Economico.

Da segnalare anche:

- Il nuovo dispositivo telematico "Unibox Safe", studiato per garantire ai clienti una sicurezza ancora maggiore in quanto dotato di un sistema *Emergency Call* che consente:
 - il contatto vivavoce con la centrale di assistenza, attivabile in qualsiasi momento dal cliente in caso di bisogno;
 - l'attivazione automatica dei soccorsi stradali e sanitari per garantire un supporto tempestivo.
 Unibox Safe, con la ricarica ad energia solare, si caratterizza anche per essere sostenibile e continua inoltre a rispondere alle aspettative di risparmio dei clienti, permettendo una riduzione del premio in funzione dei chilometri percorsi.
- Il nuovo dispositivo telematico "SuperEasy Più", appartenente alla gamma dei dispositivi autoinstallanti, che consente ai clienti di aumentare il livello di protezione per il proprio veicolo e la probabilità di ritrovamento dell'auto in caso di furto.
- Il nuovo prodotto "UnipolSai Più Strade", offerto dal 1° novembre 2021 per rispondere alle peculiarità assicurative di *car maker*, banche e finanziarie, che intendono proporre alla propria clientela garanzie e servizi assicurativi a completamento del proprio *business* primario.

Per quanto concerne il comparto Non Auto, nell'esercizio 2021 si segnalano i seguenti interventi:

- Il nuovo prodotto "UnipolSai InViaggio" destinato ai viaggi effettuati a qualsiasi titolo e valido in tutto il mondo che prevede, oltre alle garanzie standard, la possibilità di rimborso delle spese di viaggio in caso di pandemie o epidemie e in caso di fermo sanitario e amministrativo necessari per quarantena o irregolarità sui documenti.
- Il nuovo prodotto "UnipolSai Trasporto sicuro e semplice" dedicato al mondo dell'Autotrasporto Merci, che comprende una copertura di Responsabilità Civile del Vettore Stradale (RCV) abbinata alla copertura Danni sulle Merci trasportate per conto dell'avente diritto (DPC). Si tratta quindi di un prodotto essenzialmente nuovo in quanto include entrambe le garanzie (cd. "polizza a doppia sezione"). Il prodotto si rivolge alle piccole imprese di autotrasporto che operano in qualità di vettori stradali.

1 Relazione sulla gestione

Gestione Vita e Fondi Pensione

La raccolta premi complessiva (lavoro diretto e indiretto) dell'esercizio 2021 è pari a 2.869,8 milioni di euro, in significativa diminuzione rispetto all'esercizio precedente (-7,4%).
I premi diretti acquisiti nell'esercizio sono complessivamente pari a 2.869,7 milioni di euro; la suddivisione tra polizze individuali e collettive e tra premi periodici e premi unici è esposta nella seguente tabella:

Valori in milioni di euro	Esercizio 2021	Esercizio 2020	Variazioni 2021/2020	
			in assoluto	in %
Lavoro diretto	1.701	1.873	(172)	(9,2)
Polizze individuali	1.168	1.226	(57)	(4,7)
Polizze collettive	2.870	3.099	(229)	(7,4)
Totale	631	578	53	9,2
Premi periodici	2.239	2.521	(282)	(11,2)
Premi unici	2.870	3.099	(229)	(7,4)
Totale				
Ramo ministeriale	1.784	1.862	(78)	(4,2)
Ramo I	272	165	107	64,7
Ramo III	9	7	2	27,3
Ramo IV	224	361	(137)	(38,0)
Ramo V	582	704	(122)	(17,4)
Ramo VI	2.870	3.099	(229)	(7,4)
Totale				

Il settore delle polizze individuali presenta un decremento pari al 9,2% rispetto all'esercizio 2020 che aveva beneficiato di alcuni contratti di importo rilevanti non ripetuti.
Si segnala inoltre che la raccolta dei prodotti rivalutabili a premio unico resta limitata ai clienti che reinvestono somme derivanti da prestazioni dovute dalla Società in dipendenza di altri contratti di assicurazione.
Sempre nel settore individuale, prosegue l'incremento della raccolta di Ramo IV (+27,3%), che evidenzia il crescente interesse verso i prodotti a copertura del rischio di non autosufficienza. Tra questi ultimi, come illustrato anche in seguito a commento dei Nuovi Prodotti Vita, a partire dal mese di febbraio 2021 è stato commercializzato il nuovo prodotto UnipolSai Autonomia Costante, arricchendo l'offerta in un settore ritenuto fondamentale e destinato a svilupparsi nel prossimo futuro in considerazione dei trend demografici e sociali in atto.

Si presenta in crescita la raccolta nel Ramo III (+64,7%), grazie alla buona performance dei prodotti Multiram e Unit.
La raccolta delle polizze collettive evidenzia un leggero calo rispetto all'analogo periodo dell'esercizio precedente (-4,7%), ascrivibile totalmente al Ramo VI (-17,4%).
L'incremento dei premi di prima annualità rispetto all'esercizio precedente (+20,4%) è attribuibile ad un aumento generalizzato della produzione su tutti i Rami: i premi relativi al Ramo I sono incrementati del 12,4%, quelli di Ramo III del 52,3% e quelli di Ramo IV del 77,2%.

Le spese di gestione, comprendenti le provvigioni di acquisto e di incasso e le altre spese di acquisizione e di amministrazione, sono risultate pari a 153,3 milioni di euro (in aumento del 6,4% rispetto al 31 dicembre 2020), con un'incidenza sui premi contabilizzati del lavoro diretto del 5,4% (4,7% nel precedente esercizio). L'aumento dell'incidenza è dovuto principalmente al decremento del volume dei premi.

Le somme pagate (lavoro diretto e indiretto) sono state pari a 2.835,8 milioni di euro, con un decremento del 20,5% rispetto all'analogo periodo dell'esercizio precedente e sono così ripartite:

Valori in milioni di euro	2021	2020	Var. % su 2020
Ramo I	1.788	1.709	4,6
Ramo III	81	64	27,1
Ramo IV			n.s.
Ramo V	382	385	(0,8)
Ramo VI	584	1.410	(58,6)
Totale	2.836	3.568	(20,5)

Il forte decremento registrato nel Ramo VI rispetto all'esercizio precedente (-58,6%) risente principalmente della liquidazione per fine mandato nell'anno 2020 del Fondo pensione Cometa, per un importo pari a 1.038 milioni di euro. Nella tabella seguente viene rappresentata la ripartizione per causale delle somme pagate, confrontata con l'esercizio precedente.

Valori in milioni di euro	2021	2020	Var. % su 2020
Capitali e rendite maturate	915	1.923	(52,4)
Riscatti e anticipazioni	1.671	1.422	17,6
Sinistri	244	218	11,5
Spese di liquidazione	5	4	4,1
Lavoro indiretto	1	1	(9,3)
Totale	2.836	3.568	(20,5)

La variazione netta in riduzione è sostanzialmente attribuibile alla combinazione di vari fattori: da un lato la componente dei pagamenti a scadenza (capitali e rendite) registra un decremento pari al 52,4%, che risente nel confronto, come già segnalato in precedenza, dell'uscita nel corso del 2020, per fine mandato, del Fondo Cometa e, dall'altro, l'incremento dei pagamenti per riscatto e anticipazione (+17,6%) con un forte peso delle collettive, soprattutto di Ramo I, e su alcuni fondi pensione. La voce relativa ai sinistri si presenta in incremento per liquidazioni riferite alla pandemia (+11,5%).

Le riserve tecniche del portafoglio diretto ed indiretto sono pari a 31.260,5 milioni di euro, con un incremento dell'1,8% rispetto all'esercizio precedente.

Il risultato del conto tecnico evidenzia un saldo positivo di 155,6 milioni di euro, rispetto ai -9,9 milioni di euro dell'esercizio precedente, condizionato da una minore redditività finanziaria legata, in particolare, al portafoglio titoli non a copertura delle gestioni separate.

Fondi Pensione

Pur nell'attuale difficile contesto economico, UnipolSai ha mantenuto la propria posizione di rilievo nel mercato della previdenza complementare. Nel secondo semestre del 2021, la Compagnia si è aggiudicata la gestione del Fondo Pensione UBI per un patrimonio iniziale di circa 10 milioni di euro.

1 Relazione sulla gestione

Al 31 dicembre 2021 la Compagnia gestiva complessivamente 21 mandati per Fondi Pensione Negoziati (di cui 17 gestioni "con garanzia di capitale e/o di rendimento minimo").
 Alla stessa data le risorse complessivamente gestite ammontavano a 4.031,6 milioni di euro (di cui 3.388,6 milioni di euro con garanzia).
 Il patrimonio del fondo pensione aperto "UnipolSai Previdenza FPA" ammonta a 912,5 milioni di euro, cui corrispondono 40.174 iscritti.

I nuovi prodotti Vita

Nel corso del 2021 la Compagnia, nell'ottica di continuare ad ottimizzare l'allocazione della nuova produzione, ha aggiornato le Gestioni Separate dei prodotti di Ramo I e Multiramo, e, in particolare, la Gestione separata per i prodotti "Investimento Garantito Fidelity", dedicata ai contraenti che decidono il reinvestimento delle somme derivanti da prestazioni provenienti da altri contratti di assicurazione. La nuova versione del prodotto differisce dalla precedente unicamente per la Gestione separata di riferimento, mentre le altre caratteristiche di prodotto sono rimaste inalterate. Nel corso del secondo semestre 2021 la Compagnia ha provveduto ad aggiornare la gestione sottostante il prodotto "Multiramo Investimento Mix Sostenibile".

A partire dal 10 febbraio 2021, l'offerta dei prodotti di Protezione è stata arricchita con un nuovo prodotto individuale a copertura del rischio di non autosufficienza, "UnipolSai Autonomia Costante", che si affianca al precedente e che prevede un premio costante per tutto il periodo contrattuale. Le principali novità introdotte riguardano:

- il riconoscimento di una rendita iniziale maggiorata per far fronte agli imprevisti iniziali;
- l'incremento dell'età di ingresso;
- la possibilità di ottenere una prestazione ridotta in caso di sospensione del pagamento dei premi, a partire dall'ottava annualità di premio.

Come ulteriore elemento di distinzione, viene data la possibilità a chi sottoscriverà il nuovo prodotto *Long Term Care* di aderire gratuitamente all'offerta di prestazioni e servizi di *welfare* integrato, erogati da UniSalute.

Nel mese di luglio 2021 è iniziata la commercializzazione del prodotto "TCM Gruppi Easy", che consiste in un'assicurazione monoannuale per il caso di morte per collettività di lavoratori dipendenti con tagli di premio fissi per tutti i dipendenti e con assunzione semplificata. Il prodotto prevede tre tagli di premio per ciascuno dei quali è previsto un diverso livello di capitale assicurato che varia in base alle fasce di età.

Organizzazione commerciale e liquidativa

Struttura dell'organizzazione di vendita

Al 31 dicembre 2021, la rete agenziale risulta costituita da 2.213 agenzie (2.314 al 31 dicembre 2020), di cui 2.208 agenzie private e 5 agenzie societarie, nell'ambito delle quali operano 4.051 agenti.

Fra le principali azioni a supporto del *business*, si segnalano:

- l'inserimento di 263 nuovi *Family Welfare Specialist*, di 177 *Business Specialist* e di 217 sub agenti. Alla data del 31 dicembre 2021 la rete degli specialisti è composta da: 1.906 venditori, di cui 1.036 *Family Welfare Specialist*, 680 *Business Specialist* e 190 specialisti del noleggio lungo termine;
- iniziative di *change* volte ad accelerare l'utilizzo di nuovi strumenti digitali da parte delle agenzie, quali la Firma Elettronica Avanzata (FEA), con oltre 6,3 milioni di transazioni digitali al 31 dicembre 2021 (32,0% del totale, rispetto al 21,0% al 31 dicembre 2020), e l'impiego della Multicanalità in Agenzia che ha consentito di sostenere sia i rinnovi che la nuova produzione (per quest'ultima limitatamente al prodotto Km&Servizi);
- ulteriore evoluzione del sito *web* e della APP UnipolSai per gestire, aumentare e migliorare i servizi offerti. Al 31 dicembre 2021 i clienti registrati all'area riservata erano 4,3 milioni. Alla stessa data coloro che avevano scaricato la APP erano quasi 4 milioni;

- il miglioramento dell'indice di contattabilità dei Clienti (*privacy*, mail e/o telefono) che al 31 dicembre 2021 ha raggiunto il 63,4% del totale dei Clienti attivi rispetto al 56,1% del 31 dicembre 2020; anche per effetto di tale risultato le comunicazioni commerciali al 31 dicembre 2021 sono state 167 milioni, in forte crescita rispetto al 2020, di cui 155 milioni indirizzate ai clienti fuori dalle scadenze dei contratti e finalizzate all'offerta di nuovi servizi e prodotti o alla diffusione delle iniziative della Compagnia.

Nel corso del 2021, la divisione Grande Distribuzione Organizzata e Nuovi Canali Distributivi ha proseguito nelle attività di collocamento dei prodotti assicurativi (Danni e Vita), attraverso i canali - Coop ed Automotive - che compongono la propria rete distributiva, e nella gestione dei progetti *Utility Flexible Benefit*.

Struttura liquidativa

La Direzione Sinistri di UnipolSai Assicurazioni effettua l'attività liquidativa per i rami Auto, Responsabilità Civile Generale (compresa Tutela Legale), Infortuni e *Property* (Incendio, Furto, Rischi Tecnologici, Guasti macchina e Altri Danni Beni).

Per sinistri appartenenti a determinate tipologie (es. Cauzioni, Trasporti, Grandine, Assistenza), la liquidazione è affidata a strutture accentrate facenti capo alla Direzione Generale Assicurativa o a *provider* esterni, (prevalentemente nell'ambito di contratti particolari intermediati da *broker*), mentre per il ramo Malattia la liquidazione è affidata ad UniSalute, Compagnia del Gruppo specializzata nel comparto Salute.

Le azioni poste in essere nell'esercizio 2021, volte a rendere più efficienti i processi liquidativi, sono state:

- **Scatola Nera:** prosegue il progetto avviato in collaborazione con UnipolTech volto a migliorare l'efficacia delle box e a incrementare il set di dati disponibili. In un'ottica di evoluzione del processo di liquidazione telematica e dell'utilizzo in modo innovativo delle informazioni fornite dalla scatola nera per i sinistri Rami Auto, nel 2021 è stato rilasciato il nuovo portale della telematica *Unico 2.0*, reingegnerizzando il precedente applicativo ed effettuando un *re-design*, anche al fine di agevolare il processo decisionale del liquidatore. Continua l'ottimizzazione del processo *Real Time 2.0*, che prevede l'apertura del sinistro a partire dal *crash* rilevato dai dati della scatola nera, avviando contestualmente il primo contatto con l'assicurato e anticipando la fase di raccolta delle informazioni.
- **Motore Antifrode:** anche nel 2021 è proseguita l'attività di miglioramento dei criteri adottati per l'individuazione delle frodi per garantire alla Compagnia un sistema di contrasto ai fenomeni fraudolenti adeguato attraverso l'evoluzione del nuovo motore antifrode e della piattaforma creata per la gestione dei grafi relazionali, che consente di individuare la correlazione tra eventi e soggetti e effettuare ricerche avanzate in modo più agevole, allo scopo di supportare le indagini.
- **Danni da lesioni:** nel contesto di miglioramento dell'attuale processo di gestione delle lesioni, a settembre 2021 è stata rilasciata la nuova "scheda lesioni", che prevede l'inserimento di una funzione associata al Calcolatore lesioni, dando la possibilità anche di effettuare dei conteggi differenziati per le singole poste di danno.
- **CPM/SPM:** il CPM (Centro Perizia Medica) è un servizio offerto al danneggiato con lesioni lievi (Auto, Infortuni o R.C. Generale), al quale viene offerta la possibilità di effettuare la visita medico-legale direttamente presso gli uffici della Compagnia per poi essere prontamente liquidato. È stato ottimizzato il processo di prenotazione delle visite potenziando il servizio di contatto del cliente e introducendo l'utilizzo di un'agenda elettronica per la prenotazione delle visite mediche. Oltre ai CPM dislocati all'interno degli uffici di Liquidazione Territoriale, a copertura di zone particolarmente vaste o con un'incidenza elevata di visite, la Compagnia si avvale dell'Istituto dei Servizi di Prenotazione Medica (SPM) nei quali la prestazione è erogata, invece, direttamente presso lo studio medico del fiduciario presso il quale si reca anche il liquidatore in possesso degli strumenti necessari per effettuare la liquidazione. Al fine di migliorare la *Customer Experience* mediante l'offerta di servizi innovativi, è stata implementata all'interno dell'APP UnipolSai la possibilità di prenotazione diretta presso i CPM e i SPM. A fine 2021, la copertura territoriale è garantita da 78 CPM e 332 SPM.
- **Pronta Definizione:** oltre alla continua attività di monitoraggio della rete peritale, da aprile 2021 è stata introdotta la funzionalità di scorporo dei costi delle voci di danno (stima, traino, etc) al fine di una sempre più puntuale gestione del sinistro e dei relativi costi.

1 Relazione sulla gestione

- **Videoperizia:** si tratta di un servizio che consente al fiduciario di effettuare una perizia da remoto e raccogliere documenti a supporto della definizione del sinistro in modo virtuale. Tale soluzione è in corso di sviluppo e avrà l'obiettivo di permettere una sensibile riduzione sui tempi di esecuzione della perizia, contenimento dei costi del sopralluogo, certificazione della geolocalizzazione e azzeramento dei tempi di spostamento per cliente e perito.
- **Utilizzo Dati Satellitari Rami Elementari:** lo Strumento Avanzato di Raccolta Dati Meteo Lorentz consente al liquidatore e al fiduciario di utilizzare le informazioni meteorologiche, rilevate dai principali Provider Meteo, per una definizione ottimale del sinistro. Lo strumento, da giugno 2021, è stato implementato fornendo un'ulteriore vista che vede l'integrazione dei dati meteorologici con le percorrenze rilevate dalla scatola nera per individuare la coerenza con quanto denunciato. È inoltre attivo l'utilizzo *on demand* del servizio Dati Meteo Satellitari Copernicus per la geolocalizzazione e mappatura di eventi alluvionali, permettendo di individuare aree di allagamento post-alluvione. Grazie a questi strumenti la Compagnia può ottenere tempi di istruttoria più rapidi e stime più precise, oltre all'individuazione di eventuali sinistri fraudolenti.
- **Riparazione Diretta Rami Elementari:** al fine di offrire un servizio innovativo alla clientela, in analogia a quanto presente per i Rami Auto, esiste il processo di "intervento diretto di riparazione" per i Rami Elementari (Acqua Condotta, Ricerca e Riparazione del Danno, Fenomeni Atmosferici, Lastre e Fenomeno Elettrico) per la riparazione del danno senza alcun esborso da parte del cliente e la contestuale abolizione della franchigia, ove presente.

Spese di gestione e di liquidazione

Le spese di gestione, che includono le provvigioni di acquisizione, di incasso e le altre spese di acquisizione e di amministrazione, sono ammontate, complessivamente, a 2.215,7 milioni di euro contro 2.209,7 milioni di euro nel 2020 (rispettivamente 2.132,8 milioni di euro e 2.126,7 milioni di euro al netto delle commissioni ricevute dai riassicuratori), con un incremento dello 0,3% rispetto al 31 dicembre 2020.

Come previsto, le spese di amministrazione aumentano rispetto all'esercizio precedente, che aveva beneficiato dell'effetto delle azioni di contenimento dei costi messe in campo per fronteggiare gli effetti della pandemia durante il primo *lockdown*.

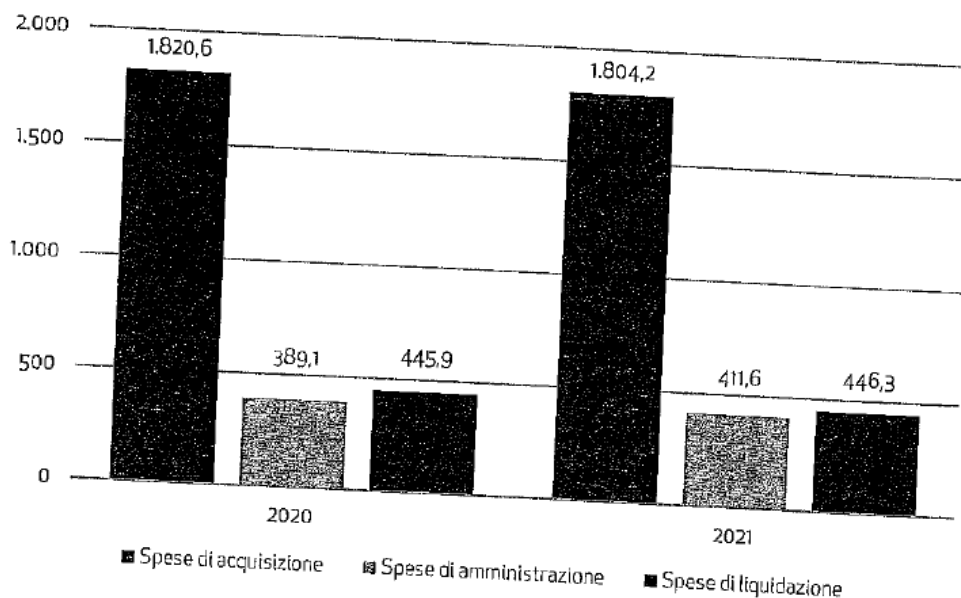
Le spese di acquisizione presentano un leggero calo, riferibile al solo lavoro indiretto, e mostrano, per il lavoro diretto, un diverso andamento tra provvigioni e altre spese di acquisizione. Le prime risultano in aumento per effetto sia di un diverso mix produttivo, sia della variazione della quota variabile in funzione della sinistralità registrata; mentre le altre spese di acquisizione si riducono per effetto del venir meno delle azioni di sostegno alla rete, attivate dalla Compagnia già nel corso del 2020 durante le fasi più critiche del *lockdown*, e anche per effetto di minori spese sostenute nel corso del 2021 per pubblicità e campagne commerciali.

La relativa incidenza sulla raccolta premi è aumentata, passando dal 21,8% al 22,4%, anche per effetto della contrazione dei premi.

Le spese di liquidazione dei rami Danni e Vita sono risultate pari a 446,3 milioni di euro, in lieve aumento rispetto a quanto rilevato nel 2020 (445,9 milioni di euro).

Spese di Gestione (acquisizione e amministrazione) e spese di liquidazione

Valori in milioni di euro



Le provvigioni di acquisizione e di incasso e le altre spese di acquisizione sono ammontate complessivamente a 1.804,2 milioni di euro (1.820,6 milioni di euro nel 2020) e le altre spese di amministrazione a 411,6 milioni di euro (+5,8%), con un'incidenza sui premi acquisiti rispettivamente del 18,3% e del 4,2% (18,0% e 3,8% nel 2020).

Riassicurazione

Lavoro Indiretto

Il totale dei premi delle accettazioni in riassicurazione attiva ammonta complessivamente a 283,6 milioni di euro al 31 dicembre 2021 (260,0 milioni di euro al 31 dicembre 2020), quasi interamente attribuiti ai rami Danni.

Nel comparto Danni i valori si riferiscono principalmente al trattato sottoscritto a partire dall'esercizio 2020 con la controllata UniSalute, che prevede una cessione proporzionale al 50% degli affari sottoscritti nei rami Infortuni e Malattia.

Cessioni in riassicurazione

Per i rischi assunti nei rami Danni, la strategia riassicurativa ha riproposto le medesime strutture delle coperture già in essere nel 2020, massimizzando l'efficacia dei principali trattati non proporzionali. Anche per il CAT Bond Azzurro REI, emesso nel 2020, il rinnovo è avvenuto in continuità, ad eccezione dell'acquisizione di coperture "Bridge" a protezione di eventi Terremoto in ottica di *risk mitigation*.

Sono state inoltre acquisite le seguenti coperture:

- trattati in eccesso di sinistro per la protezione dei portafogli: R.C. Auto, R.C. Generale, Incendio (per rischio e per evento), eventi atmosferici Corpi di Veicoli Terrestri, Furto, Infortuni e Trasporti;
- trattato *stop loss* per il ramo Grandine;

1 Relazione sulla gestione

- trattati in forma proporzionale per rischi Tecnologici (C.A.R., Montaggio e Decennale Postuma), Cauzioni (la cui ritenzione è poi protetta da un eccesso di sinistro "risk attaching"), Aviazione (Infortuni, Corpi e R.C. le cui ritenzioni sono protette da eccessi di sinistro "loss attaching"), Tutela Giudiziaria, settore responsabilità civile "D & O" e "Cyber".

Al fine di ridurre il più possibile il rischio di controparte, il piano di riassicurazione continua a essere frazionato e collocato presso i principali riassicuratori professionali, valutati a elevato parametro di solidità finanziaria dalle principali agenzie di rating in un'ottica di completezza e concorrenzialità del servizio fornito. Per quanto riguarda i rischi di Tutela Giudiziaria e parte dei Trasporti, essi sono invece ceduti a riassicuratori specializzati e/o compagnie specialistiche del Gruppo.

I premi del lavoro diretto ceduti nei rami Danni ammontano al 31 dicembre 2021 a 283,4 milioni di euro, rispetto a 281,0 milioni di euro dell'anno precedente. L'indice di conservazione nei rami Danni si attesta al 95,8% al 31 dicembre 2021, invariato rispetto al dato del periodo precedente (95,8%).

Anche nel comparto Vita il rinnovo delle coperture riferite all'esercizio 2021 è avvenuto in totale continuità con quanto esistente, per cui i rischi assunti nei rami Vita sono principalmente coperti con due trattati, uno per i rischi individuali e uno per i rischi collettivi, proporzionali in eccedente a premio di rischio. La ritenzione è protetta con una copertura non proporzionale in eccesso di sinistro per evento che interessa i rami Vita e/o Infortuni. Sono presenti anche due coperture proporzionali per le garanzie Long Term Care e una copertura proporzionale per le Malattie Gravi Individuali.

I premi del lavoro diretto ceduti nei rami Vita ammontano al 31 dicembre 2021 a 5,9 milioni di euro, sostanzialmente invariati rispetto al dato del corrispondente periodo dell'anno scorso (6,0 milioni di euro).

L'indice di conservazione nei rami Vita si attesta al 99,8% al 31 dicembre 2021 e risulta invariato rispetto al dato del 2020 (99,8%).

Attività di contrasto alle frodi e gestione reclami

Attività di contrasto alle frodi

In materia di contrasto alle frodi, il Decreto Legge 24 gennaio 2012 n. 1, convertito con modificazioni nella Legge 24 marzo 2012 n. 27, ha determinato l'emanazione da parte dell'IVASS del Regolamento n. 44 del 9 agosto 2012, il quale prevede la redazione e la trasmissione alla medesima Autorità di una relazione annuale recante gli elementi informativi necessari per la valutazione dell'efficienza di processi, sistemi e persone al fine di garantire l'adeguatezza dell'organizzazione aziendale rispetto all'obiettivo di prevenire e contrastare le frodi nel ramo dell'R.C. Auto. Il medesimo Decreto Legge prevede altresì che le compagnie di assicurazione siano tenute ad indicare nella relazione o nella nota integrativa allegata al bilancio annuale e a pubblicare, sui propri siti internet o con altra idonea forma di diffusione, una stima circa la riduzione degli oneri per i sinistri derivante dall'accertamento delle frodi. Ai sensi e per gli effetti dell'art. 30 comma 2, del Decreto Legge n. 1/2012, la stima relativa alla riduzione degli oneri per i sinistri derivante da tale attività per l'esercizio 2021 è pari circa a 37 milioni di euro.

Tale stima è costituita dalla somma delle riserve/previsioni di spesa sui sinistri oggetto di approfondimento antifrode e definiti senza seguito nel corso del 2021, indipendentemente dall'anno di generazione degli stessi.

Registro dei reclami

Nel periodo tra gennaio e dicembre 2021 sono stati rilevati per UnipolSai (ai sensi del Regolamento ISVAP n. 24 del 19 maggio 2008 e successive modifiche) 12.485 reclami, 11.939 relativi ai rami Danni e 546 relativi ai rami Vita, con un'incidenza sulle polizze in portafoglio dello 0,034%, in diminuzione del 23,68% rispetto al 31 dicembre 2020.

Al 31 dicembre 2021 sono state complessivamente inviate da UnipolSai 11.809 risposte, mentre i reclami in fase istruttoria erano 676. I tempi medi di risposta sono stati pari a 16,06 giorni. I reclami accolti sono stati 4.603, i respinti 5.749 ed i transatti 1.457.

Contenzioso

I sinistri del ramo R.C. Auto con cause con procedimento civile che risultano pendenti al 31 dicembre 2021 sono pari a 46.443, sostanzialmente in linea con il pari periodo 2020. Sempre in tale ambito, nel corso del 2021 sono state definite le cause di 16.955 sinistri.

1 Relazione sulla gestione

Gestione patrimoniale e finanziaria

Investimenti e disponibilità

Al 31 dicembre 2021 la consistenza degli investimenti e della liquidità, al netto degli ammortamenti dei beni immobili e tenuto conto delle rettifiche di valore, risulta pari a 48.935,8 milioni di euro.

La ripartizione degli impieghi è esposta nella tabella sottostante.

Investimenti e disponibilità

	Esercizio 2021	Comp. %	Esercizio 2020	Comp. %	Variazioni 2021/2020	
					in assoluto	in %
<i>Importi in migliaia di euro</i>						
Terreni e fabbricati	1.140.293	2,3	1.240.605	2,5	(100.312)	(8,1)
Investimenti in imprese del gruppo e altre partecipate						
-Azioni e quote	3.677.557	7,5	3.530.048	7,2	147.509	4,2
-Obbligazioni	9.419	0,0	9.419	0,0		
-Finanziamenti	576.290	1,2	773.220	1,6	(196.930)	(25,5)
Totale	4.263.266	8,7	4.312.687	8,8	(49.421)	(1,1)
Altri investimenti finanziari						
-Azioni e quote	1.265.314	2,6	568.641	1,2	696.674	122,5
-Quote di fondi comuni di investimento	5.004.271	10,2	4.688.527	9,5	315.744	6,7
-Obbligazioni e altri titoli a reddito fisso	31.111.228	63,6	32.267.148	66,1	(1.155.920)	(3,6)
-Finanziamenti	19.333	0,0	20.877	0,0	(1.544)	(7,4)
-Depositi presso enti creditizi (1)	118.097	0,2	20.115	0,0	97.982	487,1
-Investimenti finanziari diversi (2)	45.478	0,1	24.862	0,1	20.615	82,9
Totale	37.563.721	76,8	37.590.169	77,0	(26.449)	(0,1)
Depositi presso imprese cedenti Investimenti a beneficio di assicurati che ne sopportano il rischio e derivanti dalla gestione dei fondi pensione	170.704	0,3	147.658	0,3	23.046	15,6
-Fondi di investimento e indici di mercato	1.100.372	2,2	808.158	1,7	292.214	36,2
-Fondi pensione	4.301.119	8,8	4.277.583	8,8	23.536	0,6
Totale	5.401.491	11,0	5.085.742	10,4	315.750	6,2
Disponibilità liquide	396.354	0,8	436.631	0,9	(40.277)	(9,2)
TOTALE INVESTIMENTI E DISPONIBILITA'	48.935.829	100,0	48.813.491	100,0	122.338	0,3

(1) Depositi con prelievi soggetti a vincoli temporali superiori a 15 giorni.

(2) Comprendono premi per operazioni su prodotti derivati.

Il 76,8% degli impieghi è rappresentato da investimenti in obbligazioni e altri titoli a reddito fisso, azioni e quote di fondi comuni e altri investimenti finanziari; gli investimenti in imprese del Gruppo e in altre partecipate sono pari all'8,7%, mentre gli impieghi in immobili si attestano al 2,3%. Gli investimenti relativi a prestazioni connesse con fondi d'investimento, indici di mercato e attività derivanti dalla gestione dei fondi pensione rappresentano l'11,0%. La liquidità bancaria è pari allo 0,8%.

Gestione immobiliare

Il patrimonio immobiliare della Compagnia al termine dell'esercizio ammonta a 1.140,3 milioni di euro, in riduzione rispetto alla consistenza del 31 dicembre 2020 pari a 1.240,6 milioni di euro.

Nel corso del 2021, in un contesto difficile, ma in fase di ripresa trainata dai settori della logistica, del residenziale e direzionale di pregio, è proseguita, da parte di UnipolSai, l'attività di valorizzazione e di sviluppo del patrimonio immobiliare. Si sono fatte, inoltre, più incisive le attività volte alla riduzione del tasso di *vacancy* del portafoglio immobiliare ad uso terzi, che consentirà di ridurre gli spazi sfitti generando, conseguentemente, un incremento dei proventi da canoni di locazione.

Per quanto riguarda le vendite, oltre al perfezionamento della vendita di Milano in piazza Velasca (Torre Velasca), si evidenziano le cessioni di alcuni immobili o porzioni di immobili ritenuti non performanti, agevolate dal sostegno che il settore ha ricevuto dagli incentivi fiscali promossi dal Governo Italiano che hanno dato nuovo impulso al mercato degli immobili da ristrutturare.

Complessivamente il corrispettivo di vendita degli immobili ceduti nel corso dell'anno è pari a circa 170,9 milioni di euro, facendo rilevare plusvalenze nette pari a 82,8 milioni di euro, con una riduzione del patrimonio immobiliare della compagnia pari a circa 96 milioni di euro.

È continuata l'attività di riqualificazione e sviluppo del patrimonio immobiliare che ha riguardato più di 60 immobili per un ammontare di oltre euro 27 milioni, trend che in Italia è stato acuito dagli incentivi fiscali promossi dal Governo, nonostante la difficoltà di reperimento delle materie prime e il conseguente incremento dei prezzi a livello internazionale.

I principali progetti sviluppati nel corso del periodo riguardano immobili ad uso direzionale siti nelle aree di Milano e Torino.

Si segnala, infine, che un immobile di proprietà della Compagnia sito a Milano in Corso di Porta Romana 19 ha ottenuto, nel mese di febbraio 2021, la Certificazione BREEAM con livello *Excellent*. L'edificio è stato recentemente ristrutturato e riqualificato con standard qualitativi elevati, coniugando il rispetto dei parametri di sostenibilità ed efficienza energetica così da consentire di ottenere la Certificazione BREEAM, che è attualmente riconosciuta come il primo *Sustainability Assessment Method for building*.

Investimenti in imprese del Gruppo ed altre partecipate

L'importo complessivo degli investimenti in imprese del Gruppo e in altre partecipate ammonta a 4.263,3 milioni di euro (4.312,7 milioni di euro al 31 dicembre 2020), di cui 3.677,6 milioni di euro si riferiscono ad azioni e quote di società partecipate (3.530,0 milioni di euro al 31 dicembre 2020), 9,4 milioni di euro sono costituiti da obbligazioni emesse da società facenti parte del Gruppo (9,4 milioni di euro al 31 dicembre 2020) e 576,3 milioni di euro si riferiscono a finanziamenti ad imprese del Gruppo (773,2 milioni di euro al 31 dicembre 2020).

Il dettaglio di tutte le partecipazioni detenute e delle relative movimentazioni è contenuto rispettivamente negli allegati 6 e 7 di Nota Integrativa.

1 Relazione sulla gestione

La ripartizione delle partecipazioni per settori di attività è la seguente:

	2021	2020
<i>Valori in migliaia di euro</i>	1.550.963	1.550.843
Compagnie di Assicurazione	311.681	311.681
Istituti di credito	794.074	715.205
Società finanziarie	558.115	512.889
Società immobiliari	2702	34.305
Consorzi	11.490	6.440
Società di gestione e di distribuzione di fondi comuni di investimento	448.531	398.685
Altre società o enti	3.677.557	3.530.048
Totale		

Gli investimenti in partecipazioni, al 31 dicembre 2021, sono passati da 3.530,0 milioni di euro a 3.677,6 milioni di euro, con un incremento di 147,5 milioni di euro rispetto al 31 dicembre 2020 (+4,2%).

La variazione è dovuta principalmente a:

- sottoscrizione dell'aumento di capitale in Gruppo UNA pari a 40 milioni di euro, capitalizzazione di Meridiano Secondo per 45 milioni di euro, Nextalia, Centri Medici Dyadea e Cambiomarcia per 5 milioni di euro;
- costituzione e capitalizzazione di UnipolPay con versamenti pari a complessivi 27,3 milioni di euro;
- sottoscrizione dell'aumento di capitale in UnipolSai Nederland Bv per 75 milioni di euro, che in precedenza aveva distribuito parte della riserva Share Premium per 23 milioni di euro;
- scioglimento di UnipolSai Servizi Consortili in liquidazione per un valore di 31,7 milioni;
- rettifiche di valore nette per complessivi 0,6 milioni di euro.

Per ulteriori informazioni sulle movimentazioni delle partecipazioni nel periodo si fa rinvio a quanto riportato nella Parte B, sezione 2.2. – Investimenti in imprese del Gruppo e in altre partecipate.

Al 31 dicembre 2021 le obbligazioni emesse da società del Gruppo e altre partecipate ammontano a 9,4 milioni di euro (invariate rispetto al dato del 31 dicembre 2020), tutte classificate tra gli investimenti ad utilizzo durevole, e sono costituite principalmente da:

- Profit Participating Bonds per un valore residuo di 6,8 milioni di euro, emessi dalle società collegate Garibaldi S.C.A. (5,1 milioni di euro) e Isola S.C.A. (1,8 milioni di euro), nel contesto del progetto immobiliare Porta Nuova;
- Profit Participating Bonds per un valore residuo di 1,1 milioni di euro legati ai finanziamenti alla Società Ex Var nel contesto del progetto immobiliare Porta Nuova.

Con riferimento a tali investimenti connessi al progetto immobiliare Porta Nuova, si stima che gli incassi futuri, previsti in due tranche a luglio 2023 e aprile 2025, siano tali da garantire il rientro dell'investimento residuo, oltre al realizzo di ulteriori proventi la cui quantificazione risulta a oggi ancora incerta in relazione all'esito delle garanzie rilasciate all'acquirente.

La voce comprende altresì le obbligazioni emesse dalla partecipata Syneteristiki per 1,5 milioni di euro.

I finanziamenti a imprese del Gruppo ammontano a 576,3 milioni di euro (773,2 milioni di euro al 31 dicembre 2020). La voce comprende:

- un finanziamento acceso a favore della controllante Unipol Gruppo per 300 milioni di euro erogati nell'ambito della cessione ad Unipol della partecipazione Unipol Banca nel corso del 2020;
- un finanziamento nei confronti di UnipolRental per 230 milioni di euro (123,9 milioni di euro al 31 dicembre 2020);
- un finanziamento nei confronti di Meridiano Secondo per 36,8 milioni di euro (invariato rispetto al 31 dicembre 2020);
- un finanziamento nei confronti di UCI per 3,5 milioni di euro erogato nel corso del 2021;

- un finanziamento nei confronti di Borsetto per 6,0 milioni di euro (6,0 milioni di euro al 31 dicembre 2020);
- un finanziamento nei confronti di Butterfly per nominali 0,1 milioni di euro, interamente svalutato (invariato rispetto al 31 dicembre 2020).

Il decremento netto della voce, pari a 196,9 milioni di euro, è principalmente dovuto alle seguenti operazioni:

- Unipol Gruppo ha provveduto al rimborso integrale per 267,8 milioni di euro, dei finanziamenti concessi in relazione alle operazioni di subentro da parte della Ex Compagnia Unipol Assicurazioni nel ruolo di emittente, in sostituzione della controllante Unipol Gruppo, dei prestiti obbligazionari Unipol 7% e Unipol 5,66%;
- erogazione alla controllata UnipolRental di un ulteriore importo pari a 106 milioni di euro;
- sottoscrizione del finanziamento a favore della partecipata Ufficio Centrale Italiano (UCI), per un importo pari a 3,5 milioni di euro;
- rimborso totale per un importo pari a 7 milioni di euro, a valere sul finanziamento alla controllata UnipolTech;
- rimborso anticipato da parte di UnipolReC della quota residua, pari a circa 30,8 milioni di euro, del finanziamento erogato da UnipolSai, con conseguente estinzione integrale del prestito;
- rimborso totale da parte della controllata Cambiomarcia del finanziamento di importo pari a 0,9 milioni di euro.

Altri investimenti finanziari

L'operatività della gestione finanziaria nel corso del 2021 è stata coerente con le linee di indirizzo dell'*Investment Policy* adottata dalla Compagnia e con le indicazioni del Comitato Investimenti di Gruppo e del Comitato Investimenti Finanziari.

I criteri di liquidabilità dell'investimento e di prudenza hanno rappresentato la linea guida della politica di investimento, mantenendo la necessaria coerenza con il profilo delle passività. La politica di investimento ha seguito criteri di ottimizzazione del profilo rischio rendimento del portafoglio.

Nell'ottica di semplificazione del portafoglio degli attivi è continuata, sia attraverso cessioni che per naturale scadenza dei titoli stessi, l'azione di riduzione di titoli strutturati di livello 2 secondo la gerarchia IFRS13. La tabella che segue mostra le variazioni intervenute nel corso dell'esercizio.

Titoli strutturati

Valori in milioni di euro	2021	2020	Variazione
Livello 1	26,0	25,8	0,2
Livello 2	251,8	271,2	(19,4)
Livello 3	1,5	1,5	
Totale	279,3	298,5	(19,2)

Il 2021 è stato caratterizzato da una operatività incentrata su titoli obbligazionari e azionari. Si registra una diminuzione del peso dell'investimento in titoli governativi e in obbligazioni di emittenti *corporate* finanziari a fronte di un aumento delle obbligazioni di emittenti *corporate* industriali.

L'operatività in derivati di tasso, sia sul portafoglio Danni sia su quello Vita, è stata funzionale all'ottimizzazione delle strategie di mitigazione del rischio rialzo tassi di interesse.

La voce degli "altri investimenti finanziari" a fine 2021 ammonta a 37.563,7 milioni di euro ed è costituita principalmente da obbligazioni e altri titoli a reddito fisso. Al riguardo si vedano gli ulteriori dettagli riportati in Nota Integrativa alla sezione 2.3.

A fine 2021 si rileva sul portafoglio titoli obbligazionari un saldo positivo fra plusvalenze e minusvalenze latenti per un importo di 5.007,6 milioni di euro, di cui 16.605,8 milioni di euro relativi al portafoglio titoli obbligazionari immobilizzati.

1 Relazione sulla gestione

Investimenti a beneficio di assicurati che ne sopportano il rischio e derivanti dalla gestione dei fondi pensione

Si ricorda che gli investimenti a beneficio di assicurati che ne sopportano il rischio sono costituiti da investimenti a copertura di contratti di assicurazione sulla Vita e di capitalizzazione, con prestazioni direttamente collegate a fondi di investimento o a indici di mercato. Tali investimenti vengono valutati al valore corrente, in stretta correlazione con la valutazione dei relativi impegni (riserve tecniche).

Al termine del 2021 tali investimenti ammontavano a 1.100,4 milioni di euro, di cui 0,6 milioni di euro costituiti da attività a copertura di polizze Index Linked (obbligazioni per 0,3 milioni di euro ed investimenti finanziari netti per 0,3 milioni di euro) e 1.099,7 milioni di euro costituiti da attività a fronte di polizze Unit Linked (quote di fondi comuni d'investimento per 888,3 milioni di euro, obbligazioni per 115,6 milioni di euro, azioni per 1,0 milioni di euro, disponibilità liquide e altre attività al netto delle partite da regolare per 94,8 milioni di euro).

Gli investimenti derivanti dalla gestione dei fondi pensione si riferiscono agli investimenti a fronte di sottoscrizioni di quote dei fondi aperti promossi da UnipolSai e a fronte di fondi chiusi con garanzia gestiti dalla Compagnia. L'importo di tali investimenti al 31 dicembre 2021 risulta di 4.301,1 milioni di euro, di cui azioni per 138,0 milioni di euro, obbligazioni per 3.043,1 milioni di euro, quote di fondi per 543,5 milioni di euro, disponibilità liquide per 581,1 milioni di euro e partite diverse nette per -4,6 milioni di euro.

Disponibilità liquide

I depositi bancari e la cassa presentano al 31 dicembre 2021 disponibilità per 395,4 milioni di euro (436,6 milioni di euro al 31 dicembre 2020).

Proventi patrimoniali e finanziari correnti. Utili e perdite da negoziazione

Il dettaglio dei proventi patrimoniali e finanziari correnti e degli utili e perdite da negoziazione è riportato nella seguente tabella, con indicazione separata dei proventi netti relativi agli investimenti a beneficio degli assicurati che ne sopportano il rischio e derivanti dalla gestione dei fondi pensione (classe D).

Importi in migliaia di euro	Esercizio	Comp.	Esercizio	Comp.	Variazioni 2021/2020	
	2021	%	2020	%	in assoluto	in %
PROVENTI PATRIMONIALI E FINANZIARI NETTI						
Terreni e fabbricati	10.627	(0,9)	(5.356)	(0,5)	(5.271)	(98,4)
Azioni e quote	160.882	13,8	121.579	10,4	39.303	32,3
<i>di cui riferiti ad imprese del gruppo</i>	129.556		110.675		18.942	17,1
Obbligazioni	1.025.406	88,3	1.030.611	88,1	(5.405)	(0,5)
Quote di fondi comuni di investimento	110.792	9,5	88.955	7,6	21.836	24,5
Finanziamenti	10.851	0,9	12.623	1,1	(1.772)	(14,0)
Depositi bancari e postali	6	0,0	116	0,0	(109)	n.s.
Investimenti finanziari diversi	(33.399)	(2,9)	9.371	0,8	(42.721)	(458,3)
Saldo depositi di riassicurazione	(405)	(0,0)	(923)	(0,1)	517	56,1
Interessi su finanziamenti	(101.704)	(8,8)	(86.479)	(7,4)	(15.224)	(17,6)
Totale (a)	1.161.801	100,0	1.170.647	100,0	(8.846)	(0,8)
Profitti (perdite) su realizzo						
Terreni e fabbricati	82.773	38,4	64.810	59,4	17.962	27,7
Azioni e quote	35.951	16,7	(103.239)	(94,7)	139.190	134,8
Obbligazioni	58.508	27,1	271.794	249,2	(213.286)	(78,5)
Quote di fondi comuni di investimento	76.576	35,5	(81.687)	(74,9)	158.263	193,7
Investimenti finanziari diversi	(38.710)	(17,7)	(42.604)	(39,1)	4.394	10,3
Totale (b)	215.598	100,0	109.074	100,0	106.523	97,7
Riprese (Rettifiche) nette di valore sugli investimenti	1.377.398		1.279.721		97.677	7,6
Terreni e fabbricati	(38.820)	52,3	(48.561)	23,2	9.741	20,1
Azioni e quote	(22.467)	30,3	(28.231)	14,7	5.764	20,4
<i>di cui riferiti ad imprese del gruppo</i>	(634)		(1.513)		879	58,1
Obbligazioni	693	(0,9)	(7.559)	3,9	8.252	109,2
Quote di fondi comuni di investimento	(17.026)	22,9	(110.501)	57,4	93.474	84,6
Altri investimenti finanziari	3.406	(4,6)	2.472	(1,3)	934	37,8
Totale (c)	(74.214)	100,0	(192.380)	100,0	118.166	61,4
TOTALE (a+b+c)	1.303.184		1.087.341		215.843	19,9
Proventi netti su investimenti della classe D						
Fondi di investimento e indici di mercato	124.638		30.603		94.035	307,3
Fondi pensione	36.986		63.245		(26.259)	(41,5)
Totale classe D	161.624		93.848		67.776	72,2
TOTALE COMPLESSIVO	1.464.809		1.181.190		283.619	24,0

1 Relazione sulla gestione

I proventi da investimenti e da impieghi di liquidità, al netto degli oneri patrimoniali e finanziari, ammontano a 1.161,8 milioni di euro.

I profitti netti su realizzazioni risultano complessivamente pari a 215,6 milioni di euro. L'importo comprende plusvalenze nette realizzate da cessioni di investimenti durevoli per un valore di 103,9 milioni di euro, di cui 82,8 milioni di euro riferiti a fabbricati, 22,5 milioni di euro relativi a obbligazioni immobilizzate, 1,3 milioni riferite a fondi comuni di investimento, mentre gli investimenti in partecipazioni fanno registrare minusvalenze nette per 2,7 milioni di euro. Per ulteriori dettagli sull'operatività in titoli classificati nel comparto durevole, si fa rinvio all'apposita sezione della Nota Integrativa.

Al 31 dicembre 2021 i proventi e i profitti netti della gestione patrimoniale e finanziaria, prima delle valutazioni di fine periodo, ammontano complessivamente a 1.377,4 milioni di euro.

Le riprese e rettifiche nette di valore sono negative per -74,2 milioni di euro e sono costituite da rettifiche nette su investimenti finanziari del comparto non durevole per 34,8 milioni di euro, rettifiche su immobili per 38,8 milioni di euro, (di cui 35,2 milioni di euro per ammortamenti di periodo) e da rettifiche di valore su partecipazioni in imprese del gruppo per 0,6 milioni di euro.

Nei l'insieme, i proventi ordinari e straordinari netti, incluse le rettifiche e le riprese di valore sugli investimenti, presentano un risultato positivo di 1.303,2 milioni di euro.

I risultati netti degli investimenti a beneficio degli assicurati che ne sopportano il rischio e derivanti dalla gestione dei fondi pensione (classe D) sono risultati positivi per 161,6 milioni di euro.

Politiche di gestione dei rischi (art. 2428, Codice Civile)

Il controllo del rischio finanziario viene effettuato attraverso il periodico monitoraggio dei principali indicatori di esposizione al rischio tasso, al rischio credito, al rischio azionario ed al rischio di liquidità.

Rischio Tasso

La *duration* complessiva del portafoglio investimenti di classe C, indicatore dell'esposizione al rischio tasso della Società, al 31 dicembre 2021 risulta pari a 6,53 anni; con specifico riferimento al portafoglio obbligazionario, la *duration* risulta pari a 8,31 anni.

Risk Sector	Composizione	Duration	Incremento 10 bps	Incremento 50 bps
Government	63,90%	10,58	(241.583.438)	(1.207.917.189)
Financial	27,52%	3,99	(39.259.532)	(196.297.658)
Corporate	8,59%	5,24	(16.071.249)	(80.356.244)
Obbligazioni	100,00%	8,31	(296.914.218)	(1.484.571.091)

Rischio Credito

La gestione del portafoglio titoli prevede principalmente l'investimento in titoli del segmento "Investment grade" (88,7% del portafoglio obbligazionario).

Il monitoraggio del rischio di credito avviene attraverso la misura della *sensitivity* del portafoglio alla variazione degli *spread* di credito di riferimento.

Rating	Composizione	Incremento 1bps	Incremento 10 bps	Incremento 50 bps
AAA	0,38%	(379.490)	(3.794.902)	(18.974.508)
AA	4,59%	(3.228.094)	(32.280.944)	(161.404.719)
A	14,65%	(4.843.535)	(48.435.358)	(242.176.790)
BBB	69,09%	(21.893.337)	(218.933.373)	(1.094.666.864)
NIG	11,30%	(1.489.690)	(14.896.799)	(74.483.994)
Obbligazioni	100,00%	(31.834.198)	(318.341.375)	(1.591.796.876)

Rischio Azionario

Il monitoraggio del rischio azionario avviene attraverso l'analisi di *sensitivity* del portafoglio azionario alla variazione dei mercati di riferimento rappresentati dagli indici settoriali.

Settore	Composizione	Beta	Shock -10%
Utility			
Fondi	2,49%	0,92	(11.896.285)
Energia	69,61%	1,00	(333.111.892)
Materie Prime	0,10%	1,11	(468.810)
Industriali	0,69%	1,03	(3.282.693)
Beni Volutt.	1,21%	1,02	(5.809.278)
Beni Prima Necessità	1,62%	1,05	(7.731.754)
Salute	0,48%	0,76	(2.301.869)
Finanza	2,24%	0,83	(10.729.294)
Informatica	13,17%	1,17	(63.038.632)
Comunicazione	2,87%	1,03	(13.719.477)
Real Estate	5,22%	0,83	(25.002.432)
Azionario	0,30%	0,96	(1.427.010)
	100,00%	1,01	(478.541.426)

Rischio Liquidità

La costruzione del portafoglio degli investimenti a copertura delle riserve avviene dando la preferenza a strumenti finanziari di pronta liquidità e limitando quantitativamente la possibilità di acquisto titoli che, per la loro tipologia o per loro condizioni specifiche, non garantiscono un'eventuale vendita in tempi brevi e/o a condizioni eque. In tale ottica la Compagnia monitora costantemente il *cash flow matching* tra attivi e passivi al fine di limitare, in particolare modo per le gestioni separate non più alimentate da nuova produzione, l'esigenza di liquidare investimenti senza adeguato preavviso.

Azioni proprie e azioni della società controllante

UnipolSai Assicurazioni al 31 dicembre 2021 detiene in portafoglio n. 118.624 azioni proprie per un valore complessivo pari a 0,3 milioni di euro, esposto a deduzione del patrimonio netto nella voce Riserva negativa per azioni proprie (valore corrispondente al costo storico di acquisto come previsto dai principi contabili in vigore). Il numero delle azioni proprie al 31 dicembre 2020 era pari a 406.365 per un valore pari a 0,7 milioni di euro.

1 Relazione sulla gestione

Nel mese di aprile 2021 si è proceduto all'acquisto di n. 2.650.000 azioni proprie, destinate all'attuazione dei Piani di compensi basati su strumenti finanziari, del tipo *performance share*, approvati dall'Assemblea degli Azionisti, per gli anni 2016-2018 e 2019-2021 e che prevedono l'assegnazione delle azioni a favore dei Dirigenti di UnipolSai. Sempre nel corso del mese di aprile 2021, sono state assegnate complessivamente n. 2.686.005 azioni ai Dirigenti di UnipolSai in esecuzione dei Piani in essere. In data 15 dicembre 2021 sono state inoltre consegnate n. 285.858 azioni ai soli dirigenti rientranti nella categoria dei *significant risk taker*, per incentivo di breve termine riferito all'esercizio 2019 non assegnato lo scorso anno in ottemperanza alle raccomandazioni all'epoca impartite dall'Autorità di Vigilanza in relazione alla situazione determinata dalla pandemia Covid-19.

Nel corso dell'esercizio sono state, infine, acquistate n. 34.122 azioni UnipolSai da UnipolSai Servizi Consortili.

Al 31 dicembre 2021 UnipolSai detiene inoltre in portafoglio n. 68.783 azioni della Controllante Unipol Gruppo per complessivi 0,3 milioni di euro, iscritte nell'Attivo tra gli Altri investimenti finanziari (n. 236.496 al 31 dicembre 2020 per complessivi 0,8 milioni di euro). Al riguardo si segnala, che nel corso del 2021, sono state acquistate complessivamente n. 1.400.000 azioni della Controllante, destinate all'attuazione dei Piani di compensi basati su strumenti finanziari, del tipo *performance share*, approvati dalle Assemblee degli Azionisti di UnipolSai per gli anni 2016-2018 e 2019-2021, che prevedono l'assegnazione delle azioni a favore dei Dirigenti di UnipolSai. Nel mese di aprile 2021, sono state assegnate ai Dirigenti n. 1.426.358 azioni della Controllante in esecuzione dei suddetti Piani. In data 15 dicembre 2021, sono state inoltre assegnate n. 158.023 azioni della Controllante diretta, ai soli dirigenti rientranti nella categoria dei *significant risk taker*, per incentivo di breve termine riferito all'esercizio 2019 non assegnato lo scorso anno in ottemperanza alle raccomandazioni all'epoca impartite dall'Autorità di Vigilanza in relazione alla situazione determinata dalla pandemia Covid-19.

Nel corso dell'esercizio sono state, infine, acquistate n. 16.668 azioni Unipol da UnipolSai Servizi Consortili.

Andamento delle società del Gruppo

I bilanci delle società controllate e collegate (dirette e indirette) sono depositati ai sensi dell'art. 2429 del Codice Civile. Si riportano di seguito i dati essenziali di alcune delle principali società controllate.

Società Assicuratrici

Incontra Assicurazioni registra un utile al 31 dicembre 2021 pari a 15,4 milioni di euro (utile di 14,9 milioni euro al 31 dicembre 2020), con una raccolta premi pari a 109,2 milioni di euro, in incremento rispetto all'esercizio precedente (84,3 milioni di euro del 2020, +29,5%), per la maggior parte concentrata nei rami Malattia e Perdite Pecuniarie. Le riserve tecniche lorde si attestano a 344,8 milioni di euro (328,0 milioni di euro al 31 dicembre 2020).

Linear, società specializzata nella vendita diretta (*Internet call center*) di prodotti del comparto Auto, ha evidenziato nel 2021 un utile pari a 12,6 milioni di euro (22,1 milioni di euro al 31 dicembre 2020). Il decremento del risultato è dovuto principalmente ad un aumento della frequenza dei sinistri R.C. Auto (e conseguente aumento del *loss ratio*). La raccolta premi lorda complessiva, pari a 185,5 milioni di euro, rimane in linea rispetto al 2020 (185,3 milioni di euro). La *partnership* per la vendita di garanzie Assistenza per la Casa con Hera, *multiutility* italiana con sede a Bologna, nel 2021 ha registrato premi contabilizzati pari a 2,5 milioni di euro (2,2 milioni di euro al 31 dicembre 2020). Positivo anche l'apporto della commercializzazione del prodotto "Poste Guidare Sicuri LN", collocato tramite la rete di Poste Italiane, che ha registrato premi per euro 3,1 milioni. Alla fine dell'esercizio 2021 i contratti in portafoglio sono prossimi alle 674 mila unità (+1,9%), dato che si attesta ai massimi storici per la Compagnia.

SIAT ha realizzato nel 2021 un utile pari a 4,2 milioni di euro (3,4 milioni di euro al 31 dicembre 2020), con una raccolta premi lorda complessiva (diretta e indiretta) pari a 151,2 milioni di euro (149,4 milioni di euro nel 2020). L'aumento è principalmente attribuibile ai settori Merci ed Aviazione, mentre per il settore Corpi si registra una diminuzione (principalmente ascrivibile al lavoro diretto) correlata alla riforma di portafoglio a seguito delle azioni intraprese per il necessario miglioramento del saldo tecnico.

UniSalute conferma la propria *leadership* nel comparto Salute incrementando la raccolta del lavoro diretto del 7,5%. La raccolta premi complessiva (incluso il lavoro indiretto) è pari a 553 milioni di euro (509,5 milioni di euro al 31 dicembre 2020), in crescita dell'8,5%. L'esercizio 2021 evidenzia un utile di 45,1 milioni di euro, in incremento rispetto all'esercizio precedente (42,3 milioni di euro rilevati nel 2020, +6,7%).

Arca Assicurazioni registra un utile netto al 31 dicembre 2021 pari a euro 30,5 milioni (euro 35,1 milioni al 31 dicembre 2020), raggiungendo una raccolta premi di euro 190,1 milioni (+35,4%), con un sensibile incremento sia nei rami Non Auto (+39,2%), sia nel comparto Auto (+23%). La ripartizione del portafoglio fra i canali distributivi è quasi totalmente focalizzata sul canale bancario che, al 31 dicembre 2021, raccoglie il 99% dei premi danni totali (98,5% al 31 dicembre 2020). Complessivamente, il canale bancario ha fatto registrare un incremento nella raccolta premi pari al 36% rispetto all'esercizio precedente, con premi contabilizzati pari a circa euro 188,1 milioni.

Nel canale della bancassicurazione, Arca Vita realizza una raccolta pari a 2.395,7 milioni di euro (1.118,6 milioni di euro al 31 dicembre 2020). Il volume degli investimenti complessivi ha raggiunto l'ammontare di 10.144,5 milioni di euro (9.040,1 milioni di euro al 31 dicembre 2020). Il risultato economico di Arca Vita è positivo per 62,9 milioni di euro (in crescita rispetto a 61,8 milioni di euro rilevati nel 2020).

BIM Vita registra un risultato economico a fine 2021 di circa 1,8 milioni di euro, in aumento rispetto al 31 dicembre 2020 (1,6 milioni di euro). In termini di raccolta, i premi lordi contabilizzati ammontano a 74,9 milioni di euro (72,7 milioni di euro circa al 31 dicembre 2020). Il volume degli investimenti complessivi ha raggiunto l'ammontare di 668,3 milioni di euro (625,9 milioni di euro al 31 dicembre 2020).

1 Relazione sulla gestione

DDOR Novi Sad chiude con un utile (settore Danni e settore Vita) al 31 dicembre 2021 pari a 6,2 milioni di euro (in decremento rispetto a 10,4 milioni di euro del 31 dicembre 2020), a fronte di una raccolta premi in crescita (Danni e Vita), passata da 105,4 milioni di euro a fine 2020 (di cui 90,9 milioni di euro nel settore Danni) a 114,0 milioni di euro al 31 dicembre 2021 (di cui 95,6 milioni di euro nel settore Danni). Sebbene la pandemia non sia ancora terminata, le condizioni macroeconomiche serbe nel 2021 risultano migliori rispetto al 2020, con un PIL in crescita del 7% circa ed un mercato assicurativo che mostra tendenze positive, in cui le linee di *business* R.C. Auto, Vita e Altri Danni ai Beni rappresentano circa il 75% della raccolta premi complessiva. In questo contesto, la società continua a posizionarsi tra i *leader* del settore, con una crescita nella raccolta premi del 5,1% nel comparto Danni e del 7,0% nel comparto Vita.

Altre Società

Nel 2021 le società hanno continuato a fronteggiare l'emergenza Covid-19 che in particolare per Gruppo UNA ha pesantemente colpito il fatturato orientando grandi sforzi nella sistematica riduzione della struttura dei costi, pur mantenendo la leadership qualitativa rispetto ai competitori.

Per quanto riguarda il settore alberghiero, i ricavi della controllata Gruppo UNA sono aumentati, rispetto al 31 dicembre 2020, del 98,8% (da circa 32,3 milioni di euro a circa 64,2 milioni di euro), riflettendo la ripresa del mercato del turismo a partire dal mese di giugno e fino al mese di novembre. Nel corso del secondo semestre sono state riaperte quasi tutte le strutture arrivando, a fine anno, con solo 5 alberghi chiusi (ad eccezione dei 3 stagionali) su 34. Nonostante le azioni di contenimento dei costi operativi, i livelli ancora bassi del *business* hanno comportato un risultato in perdita per circa 14,3 milioni di euro.

Per quanto concerne l'attività agricola, le vendite di vino confezionato della società Tenute del Cerro hanno fatto registrare una crescita del 28,9% rispetto al dato al 31 dicembre 2020 - da 7,3 milioni di euro a 9,4 milioni di euro - mentre i ricavi complessivi evidenziano un incremento del 28,3%, passando da 8,0 milioni di euro a 10,3 milioni di euro. Tale andamento, unito al contenimento dei costi operativi, ha consentito di chiudere il periodo con un utile di 0,1 milioni di euro.

Casa di Cura Villa Donatello ha fatto registrare nel 2021 un giro d'affari pari a 34,7 milioni di euro, in miglioramento di circa il 19,3% rispetto al dato del 2020 (29,1 milioni di euro). L'andamento dei ricavi evidenzia il proseguimento del *trend* positivo riguardante l'attività caratteristica, sia per la parte ricoveri (degenze e chirurgia ambulatoriale) sia per la parte ambulatoriale (visite e diagnostica). La società ha realizzato un utile pari a 1,0 milioni di euro più che raddoppiato rispetto al 2020.

UnipolRental, la società di noleggio a lungo termine del Gruppo, ha chiuso l'esercizio 2021 con un forte sviluppo del *business*. Il totale veicoli immatricolati al 31 dicembre 2021 è stato pari a 14.438 rispetto ai 9.562 dello scorso anno, grazie anche alla spinta produttiva impressa dal canale agenziale che ha intermediato oltre il 20% del portafoglio contratti della società.

Rapporti con imprese del Gruppo e operazioni con parti correlate

Rapporti con Imprese del Gruppo (art. 2497-bis c.c.)

UnipolSai Assicurazioni presta i seguenti servizi economicamente più rilevanti alle società del Gruppo:

- *Governance* (prestazioni a supporto del controllo interno, della gestione dei rischi, della *compliance* e della Funzione Attuariale *Validation*);
- Finanza;
- *Innovation*;
- Comunicazione e rapporti con i *Media*;
- Antiriciclaggio e antiterrorismo;
- Supporto 231;
- Relazioni istituzionali;
- Valutazione degli investimenti;
- Risorse umane e relazioni industriali (amministrazione del personale, selezione esterna, sviluppo e sistemi di remunerazione, iniziative di *welfare*, gestione del personale, relazioni sindacali, contenzioso dipendenti, *welfare* dipendenti, sicurezza);
- Organizzazione;
- Formazione;
- Legali e societari (societari, gestione albo legali di gruppo, antifrode, riscontro autorità, consulenza legale assicurativa, consulenza e supporto *privacy*, legale generale e contenzioso, legale *corporate*, reclami, gestione delle partecipazioni);
- Liquidazione sinistri;
- Assicurativi (normativa reti distributive, gestione del portafoglio auto, riassicurazione, *marketing* prodotto, elaborazione tariffe auto, sviluppo e manutenzione dei prodotti auto, elaborazione tariffe rami elementari, sviluppo e manutenzione dei prodotti rami elementari, coordinamento tecnico attuariale, bancassicurazione vita);
- Servizi informatici;
- Funzione Attuariale *Calculation*;
- Amministrativi (prestazioni di natura contabile, fiscale, amministrativa e bilancistica);
- Controllo di gestione;
- Acquisti di beni e servizi (anche immobiliari) e servizi generali;
- Immobiliari (coordinamento processi urbanistici, servizi di *value added*, gestione operativa delle vendite e degli acquisti immobiliari, servizi per la locazione degli immobili, *project management*, logistica e servizi immobiliari, *facility management*, gestione patrimoniale, *property management*).

Ad esclusione della Gestione Finanziaria, che prevede un corrispettivo calcolato mediante l'applicazione di una commissione sulle masse gestite, ai fini della determinazione degli addebiti alle società del Gruppo si tiene conto dei costi esterni sostenuti, dovuti per esempio a prodotti e servizi acquisiti da propri fornitori, e dei costi derivanti da attività autoprodotte, generate attraverso proprio personale, con logiche che considerano:

- gli obiettivi di *performance* che la prestazione del servizio a favore della società deve garantire;
- gli investimenti strategici da attuare per assicurare i livelli di servizio pattuiti.

In particolare vengono considerate le seguenti componenti;

- il numero ed il costo degli organici dedicati, che includono retribuzione, oneri ed altri costi accessori imputabili al personale;
- i costi di funzionamento generici mediamente associati ad ogni posto di lavoro (locali, elettricità, telefono, *personal computer*, riscaldamento, ammortamento mobili, ecc., oltre ai costi IT associati ad ogni attività);
- altri eventuali costi specifici direttamente attribuibili.

Il criterio sopra descritto è generalmente utilizzato anche per la determinazione dei costi delle prestazioni che la Compagnia riceve dalle società del Gruppo.

Si riepilogano di seguito le principali prestazioni ricevute dalla Compagnia.

UniSalute eroga a favore di UnipolSai Assicurazioni i seguenti servizi:

- gestione dei servizi di indirizzamento, assistenza medica telefonica, prenotazione, trattazione e liquidazione di sinistri relativi a specifiche garanzie/prodotti per conto della Compagnia;

1 Relazione sulla gestione

- servizi di aggiornamento anagrafiche assicurati e dei servizi amministrativi connessi al pagamento dei sinistri delle polizze malattia.

SIAT – Società Italiana Assicurazione e Riassicurazioni, presta a favore di UnipolSai Assicurazioni i seguenti servizi:

- supporto tecnico nella trattazione e stipula dei contratti trasporti e aviazione;
- servizi di portafoglio per i contratti del settore trasporti;
- assistenza amministrativa nel rapporto con controparti assicurative.

UnipolTech (già AlfaEvolution Technology) provvede, direttamente o per il tramite di qualificati fornitori terzi, alla fornitura e alla gestione industriale presso la rete di installatori e agenzie delle “scatole nere”, all'erogazione del servizio di connettività e trasmissione dei dati, alla gestione dei dati telematici e all'erogazione dei servizi aggiuntivi eventualmente attivati sui dispositivi installati.

UnipolService (già Auto Presto&Bene) effettua a favore di UnipolSai Assicurazioni la fornitura di servizi di autoriparazione, mentre UnipolClass (già APB Car Service) fornisce servizi di riparazione cristalli.

UnipolRe DAC effettua a favore di UnipolSai Assicurazioni attività amministrative e contabili di riassicurazione attiva e passiva con riferimento ai trattati in *run-off*.

UnipolSai Investimenti SGR effettua a favore di UnipolSai la gestione amministrativa di quote di fondi immobiliari di titolarità di UnipolSai stessa.

Leithà progetta, sviluppa e fornisce, a favore di UnipolSai, servizi, applicazioni, componenti *data-intensive* e strumenti innovativi ad alto valore tecnologico basati principalmente su soluzioni di Intelligenza Artificiale, *Machine Learning*, *Intelligence Process Automation*, *Computer Vision*. Inoltre si occupa dello studio e dell'analisi dei dati a supporto dello sviluppo di nuovi prodotti (sia in ambito attuariale che di creazione del prodotto), dei processi e dell'evoluzione del *business*. Sono altresì comprese le attività necessarie, prodromiche e strumentali per la realizzazione dei progetti di ricerca commissionati e lo sviluppo del *software* di ambiente, dei sistemi operativi, degli applicativi e del *database* management inerente e funzionale ai progetti stessi.

UnipolAssistance (già Pronto Assistance Servizi) eroga i seguenti servizi a favore delle Società:

- ✓ organizzazione, erogazione e gestione 24h su 24h delle prestazioni previste dalle coperture assicurative di assistenza, attraverso la fornitura degli interventi richiesti e la gestione dei rapporti con i professionisti e i fornitori indipendenti ai quali viene affidata materialmente l'esecuzione dell'intervento comprendendo, altresì, la liquidazione dei relativi compensi.
- ✓ Attività di *contact center* dedicata ai clienti, ai professionisti e alle agenzie del Gruppo.

UnipolSai Servizi Consortili (cancellata dal Registro delle Imprese in data 29 dicembre 2021) ha proseguito l'attività di fornitura e servizi relativi in particolare alla gestione della comunicazione, immagine e marchio del Gruppo Unipol. A partire dal 1° gennaio 2022, tali servizi sono prestati direttamente da UnipolSai e in parte da Unipol Gruppo a seguito della liquidazione della Società.

UnipolSai Servizi Previdenziali effettua, a favore di alcune società del Gruppo, la gestione amministrativa dei fondi pensione aperti.

Le operazioni sopra descritte sono state concluse nel rispetto della normativa applicabile, ovvero della fattispecie prevista dall'art. 2391 del Codice Civile (interessi degli Amministratori), dalla Politica in materia di operazioni infragruppo e dalla disciplina in materia di operazioni con parti correlate.

Si evidenzia inoltre che UnipolSai intrattiene con le società del Gruppo di appartenenza normali rapporti di:

- riassicurazione e coassicurazione;
- locazione di immobili e altri beni materiali;
- mandati agenziali;
- distacchi di personale;
- noleggio di autoveicoli a lungo termine;
- gestione di progetti formativi.

Tali rapporti, che non comprendono operazioni atipiche o inusuali, sono regolati dalle normali condizioni di mercato.

Regime fiscale per la tassazione di gruppo (c.d. consolidato fiscale)

La capogruppo Unipol ha esercitato l'opzione per il regime di tassazione di Gruppo disciplinato dal Titolo II, Capo II, sezione II del DPR 917/86 (TUIR - art.117 e seguenti), in qualità di consolidante, congiuntamente alle società appartenenti al Gruppo Unipol aventi, tempo per tempo, i requisiti normativamente previsti. L'opzione ha durata triennale e si rinnova automaticamente salvo disdetta.

Gruppo IVA Unipol

In data 14 novembre 2018, Unipol Gruppo e le società controllate per le quali sussistono i vincoli economici, finanziari ed organizzativi previsti dalla normativa vigente hanno esercitato l'opzione congiunta per la costituzione del Gruppo IVA Unipol per il triennio 2019-2021, con rinnovo tacito fino a revoca, ai sensi degli artt. 70-bis e seguenti del D.P.R. n. 633/1972 e del D.M. del 6 aprile 2018 D.P.R. n. 633/1972.

Operazioni con parti correlate

La Consob, attraverso l'emanazione del Regolamento recante disposizioni in materia di operazioni con parti correlate, avvenuta con delibera n. 17221 del 12 marzo 2010 e successive modifiche (il "Regolamento CONSOB"), disciplina gli obblighi informativi e le regole decisionali inerenti alle operazioni con Parti Correlate effettuate dalle società quotate, direttamente o per il tramite di società controllate.

Tale regolamentazione si inserisce nel più ampio quadro della disciplina dei gruppi e dei conflitti di interesse, introdotta con la riforma del diritto societario, al fine di:

- evitare interferenze dei principali azionisti (ovvero gli azionisti o i soggetti che esercitano il controllo o un'influenza notevole sull'emittente) e del *management* (ovvero i dirigenti con responsabilità strategiche) nella gestione dell'impresa, a scapito delle minoranze;
- limitare il rischio che gli organi esecutivi, effettuando operazioni al di fuori dell'attività ordinaria e/o delle condizioni di mercato *o standard*, possano danneggiare il patrimonio aziendale;
- consentire le operazioni con parti correlate che perseguano obiettivi di efficiente gestione delle risorse dell'impresa.

La Procedura per l'effettuazione delle Operazioni con Parti Correlate (la "Procedura") – predisposta ai sensi dell'art. 4 del Regolamento CONSOB e aggiornata, da ultimo, dal Consiglio di Amministrazione della Compagnia in data 24 giugno 2021, con effetto a far data dal 1° luglio 2021, al fine di recepire le modifiche apportate al Regolamento CONSOB con delibera n. 21624 del 10 dicembre 2020 – ha lo scopo di definire le regole, le modalità e i principi volti ad assicurare la trasparenza e la correttezza sostanziale e procedurale delle Operazioni con Parti Correlate effettuate da UnipolSai, direttamente o per il tramite di società controllate.

La Compagnia è controllata e soggetta alla direzione e coordinamento da parte di Unipol Gruppo S.p.A. ("Unipol" o la "Capogruppo"); pertanto, oltre a essere tenuta al rispetto delle previsioni del Regolamento CONSOB specificatamente applicabili in qualità di società quotata controllata, è destinataria delle regole di comportamento dettate dalla Capogruppo anche con riferimento - per quanto di specifico interesse in questa sede - all'analoga procedura adottata da Unipol.

Resta ferma, in quanto applicabile, la Politica in materia di operazioni infragruppo adottata ai sensi del Regolamento IVASS n. 30 del 26 ottobre 2016.

Avuto riguardo all'esecuzione di Operazioni con Parti Correlate qualificate come di "Maggiore Rilevanza", si ricorda che, come indicato al precedente paragrafo "Informazioni sui principali eventi", nel mese di marzo 2021, UnipolSai ha sottoscritto con tutti i convenuti un accordo transattivo che definisce integralmente le azioni di responsabilità promosse, nel corso del 2013 e del 2014, dalla Compagnia e da alcune società del Gruppo Unipol nei confronti di alcuni amministratori e sindaci di società dell'ex Gruppo Premafin/Fondiarisai. Per ulteriori informazioni in merito, si rimanda al Documento Informativo relativo ad Operazioni con Parti Correlate qualificate come di "Maggiore Rilevanza" redatto da UnipolSai ai sensi dell'art. 5 del Regolamento CONSOB, pubblicato in data 25 marzo 2021 sul sito www.unipolsai.com, nella Sezione "Governance/Operazioni con Parti Correlate".

1 Relazione sulla gestione

Tale accordo transattivo, sottoscritto nel mese di marzo 2021, è divenuto efficace in seguito all'avvenuta approvazione dello stesso da parte dall'Assemblea degli Azionisti di UnipolSai e delle altre società attrici del Gruppo Unipol ed è stato eseguito nel corso dell'esercizio 2021, determinando la rilevazione di proventi complessivi per il Gruppo Unipol pari a 42,2 milioni di euro, di cui 29,7 milioni di euro spettanti a UnipolSai.

Nel corso dell'esercizio 2021, UnipolSai non ha deliberato, né eseguito, direttamente o per il tramite di società controllate, ulteriori Operazioni con Parti Correlate qualificate come di "Maggiore Rilevanza" o che abbiano influito in misura rilevante sulla situazione patrimoniale o sui risultati delle società, ai sensi dell'art. 5 comma 8 del Regolamento CONSOB.

Nella tabella di seguito riportata si elencano le operazioni con le parti correlate relative all'esercizio 2021. Si precisa che il perimetro di applicazione della Procedura per l'effettuazione di operazioni con parti correlate, adottata ai sensi del Regolamento Consob n. 17221 del 12 marzo 2010 e successive modifiche, include anche talune controparti ricomprese, su base volontaria, ai sensi dell'art. 4 del medesimo Regolamento.

Informazioni relative ai rapporti con parti correlate al 31 dicembre 2021

Importi in migliaia di euro	Controllante	Controllate	Consociate	Collegate	Altre parti correlate (*)	Totale	Incidenze			
Attività										
Obbligazioni				5.849	2.559	9.408	0,02	(1)	0,60	(2)
Finanziamenti	300.000	266.813		9.478		576.290	1,05	(1)	36,79	(3)
Depositi presso enti creditizi					18.097	18.097	0,03	(1)	1,16	(3)
Depositi presso imprese cedenti		163.693				163.693	0,30	(1)	10,45	(3)
Crediti da operazioni di assicurazione/riassicurazione		17.657		3	54.270 (4)	71.930	0,13	(1)	4,59	(3)
Altri Crediti	16.824	63.925	1.555	5.598	41.348	129.250	0,24	(1)	8,25	(3)
Depositi bancari e c/c postali					361.032	361.032	0,66	(1)	23,05	(3)
Attività diverse		492			10.196	10.598	0,02	(1)	0,58	(3)
Riserve tecniche a carico del riassicuratori		95.911				95.911	0,17	(1)	6,12	(3)
Totale	316.824	608.340	1.555	21.929	487.512	1.436.160	2,61	(1)	91,68	(3)
Passività										
Depositi ricevuti da riassicuratori		14.819				14.819	0,03	(2)	0,95	(3)
Debiti da operazioni di assicurazione/riassicurazione		4.535			2	4.537	0,01	(1)	0,29	(3)
Debiti diversi	142.569	40.561	22		2.683	185.934	0,34	(1)	11,87	(3)
Passività diverse	12.055	23.288			9.535	44.980	0,08	(1)	2,97	(3)
Riserve tecniche		167.220				167.220	0,30	(1)	10,57	(3)
Totale	154.634	250.523	22		12.319	417.458	0,76	(1)	26,65	(3)
Proventi da:										
Terreni e fabbricati	263	7.924			3.470	11.657	0,58	(5)	1,80	(2)
Azioni, quote e dividendi	118	118.485	2.109	2.583	6.267	129.556	6,26	(6)	19,99	(2)
Altri investimenti	6.655	3.245	460	6	14	10.401	0,50	(6)	1,60	(2)
Altri proventi - Proventi straordinari	5.436	43.283	2.740	134	5.037	56.690	2,74	(6)	8,75	(2)
Totale	12.533	172.938	5.329	2.722	14.782	208.304	10,86	(6)	32,14	(2)
Oneri										
Oneri di gestione degli investimenti		2.954			35.765	38.419	0,07	(6)	5,93	(2)
Altri oneri - Oneri straordinari	79	863		11	939	1.893	0,00	(6)	0,29	(2)
Totale	79	3.517		11	36.704	40.312	0,07	(6)	6,22	(2)
Oneri tecnici										
Oneri di acquisizione	427	17.989								
Spese di amministrazione	15.570	17.762	25		179.300 (4)	197.716	9,53	(6)	30,51	(2)
Totale	15.997	35.750	25		182.047	233.819	11,30	(6)	36,06	(2)
Conto tecnico danni e vita										
Saldo riassicurazione passiva *		15.955				15.955	2,14	(7)	2,46	(2)
Saldo riassicurazione attivo al netto del retroceduto *		3.029				3.029	0,41	(7)	0,47	(2)
Totale		18.984				18.984	0,92	(7)	2,93	(2)

(1) Incidenza calcolata sul totale delle attività / passività dello stato patrimoniale.

(2) Incidenza calcolata sul risultato netto di periodo.

(3) Incidenza calcolata sul totale fonti del rendiconto finanziario.

(4) Importi relativi ad operazioni con agenzie partecipate.

(5) Incidenze calcolate sul totale conti d'ordine.

(6) Incidenze calcolate rispettivamente sul totale dei proventi / oneri.

(7) Incidenza calcolata sul saldo conto tecnico danni e vita.

(*) Gli importi negativi rappresentano un costo per la Compagnia.

(**) La colonna riporta le evidenze dei rapporti nei confronti di Società partecipate direttamente e di altre parti correlate.

1 Relazione sulla gestione

Commento alle principali voci

La voce obbligazioni rappresenta i titoli obbligazionari emessi da società del Gruppo e detenuti da UnipolSai; in particolare si riferisce per 5,0 milioni di euro alla collegata Garibaldi, per 1,8 milioni di euro alla collegata Isola S.c.a. e per 2,6 milioni di euro ad altre parti correlate: Syneteristiki (1,5 milioni di euro) e Ex Var S.c.a. (1,1 milioni di euro).

Al 31 dicembre 2021 la voce finanziamenti verso la società controllante, pari a 300 milioni di euro, si riferisce a un finanziamento di 300 milioni di euro erogato da UnipolSai Assicurazioni in data 1° marzo 2019 – indicizzato all'Euribor a tre mesi maggiorato di uno *spread* di 260 *bp*, rimborso "bullet" a 5 anni (con possibilità di rimborso anticipato integrale o parziale), pagamento interessi in via trimestrale posticipata – nell'ambito della cessione ad Unipol della quota detenuta in Unipol Banca.

Si rende noto che nel corso dell'esercizio 2021 Unipol Gruppo ha proceduto all'integrale rimborso dei due finanziamenti, concessi da UnipolSai nel 2009 (per un valore complessivo pari a circa euro 268 milioni), a seguito delle operazioni di subentro di Unipol Assicurazioni, successivamente incorporata in UnipolSai Assicurazioni S.p.A., nel ruolo di emittente dei prestiti obbligazionari UGF 7% e UGF 5,66%, contestualmente al rimborso, da parte della Compagnia, dei prestiti obbligazionari medesimi.

I finanziamenti in essere verso società controllate sono pari a 266,8 milioni di euro e si riferiscono per 230 milioni di euro al prestito a favore di UnipolRental composto da un primo finanziamento di 150 milioni di euro, erogato nel mese di luglio 2020 con data di scadenza prevista 31 luglio 2025, e da una successiva erogazione di 80 milioni di euro all'interno di un secondo contratto di finanziamento, sottoscritto a luglio 2021 per un totale massimo di 150 milioni di euro da rimborsare entro il 9 luglio 2026. Il restante ammontare è riferibile a Meridiano Secondo per 36,8 milioni di euro. I finanziamenti verso società collegate sono pari a 9,5 milioni di euro costituiti da 6,0 milioni di euro per un finanziamento erogato a Borsetto e per un nuovo finanziamento di 3,5 milioni di euro erogato nel mese di gennaio 2021 alla società U.C.I (Ufficio Centrale Italiano).

La voce depositi presso enti creditizi è interamente relativa a rapporti con BPER Banca.

I Depositi presso imprese cedenti ammontano a 163,6 milioni di euro e sono interamente riconducibili a trattati di riassicurazione in essere con le società controllate Linear per 1,8 milioni di euro e UniSalute per 161,8 milioni di euro.

La voce crediti derivanti da operazioni di assicurazione e riassicurazione nei rapporti con le controllate si riferisce alle società Uniassteam per 8,3 milioni di euro, Sogevent per 6,9 milioni di euro, UniSalute per 1,5 milioni di euro Incontra Assicurazioni per 0,9 milioni di euro. Nei rapporti con le altre parti correlate la voce si riferisce interamente a crediti verso agenzie societarie.

La voce altri crediti verso controllante si riferisce prevalentemente al credito nei confronti di Unipol Gruppo derivante dall'adesione al regime di consolidato fiscale. Nei confronti delle controllate comprende crediti di natura non assicurativa e riferiti alle prestazioni di servizi, composti principalmente da: 19,3 milioni di euro nei confronti di UnipolAssistance (di cui 11,6 milioni di euro per anticipi su prestazioni da erogare e 7,7 milioni di euro per *service* e distacchi di personale), 8,2 milioni di euro nei confronti di Midi, 7,3 milioni di euro nei confronti di UniSalute (di cui 5,0 milioni di euro quale deposito costituito in base ad un accordo di gestione dei sinistri), 5,1 milioni di euro nei confronti di Arca Vita, 4,2 milioni di euro nei confronti di Gruppo Una, 2,7 milioni di euro nei confronti di UnipolPay, 2 milioni di euro nei confronti di Incontra Assicurazioni, 1,8 milioni di euro nei confronti di UnipolTech, 1,4 milioni di euro nei confronti di Linear, 1,2 milioni di euro nei confronti di Leithà, 1 milione di euro nei confronti di UnipolRental e 1 milione di euro nei confronti di SIAT – Società Italiana di Assicurazione. Infine, la voce nei confronti delle altre parti correlate comprende principalmente crediti verso Finitalia per 41 milioni di euro per premi anticipati da quest'ultima nell'ambito del servizio relativo al pagamento frazionato delle polizze.

La voce depositi bancari verso altre parti correlate si riferisce per l'intero importo (361 milioni di euro) al saldo dei rapporti di conto corrente intrattenuti presso BPER Banca, mentre la voce attività diverse è costituita, per 10,1 milioni di euro, da somme depositate presso la medesima banca pignorate per sinistri.

La voce riserve tecniche a carico dei riassicuratori si riferisce a rapporti di riassicurazione con le controllate UnipolRe DAC per 74,4 milioni di euro e SIAT – Società Italiana di Assicurazione per 21,5 milioni di euro.

La voce depositi ricevuti da riassicuratori si riferisce unicamente alla controllata UnipolRe DAC.

La voce debiti derivanti da operazioni di assicurazione e riassicurazione nei rapporti con le controllate si riferisce prevalentemente alla società SIAT – Società Italiana di Assicurazione per 3,2 milioni di euro e in misura minore ad Arca Assicurazioni per 0,5 milioni di euro e Linear per 0,5 milioni di euro.

La voce debiti diversi nei confronti della controllante Unipol Gruppo si riferisce principalmente a debiti derivanti dall'adesione al regime di consolidato fiscale.

Nei confronti delle controllate si riferisce prevalentemente a debiti per servizi ricevuti da UnipolTech (9,8 milioni di euro), Midi (7,9 milioni di euro), UnipolService (6,4 milioni di euro), UnipolAssistance (4,7 milioni di euro), UniSalute (4,3 milioni di euro), Gruppo Una (4,3 milioni di euro) e Linear (1,7 milioni di euro). Nei confronti delle altre parti correlate, la voce debiti diversi è prevalentemente composta da debiti verso BPER Banca (1,5 milioni di euro).

La voce passività diverse verso controllanti si riferisce per l'intero importo all'accantonamento dei costi per il personale dipendente distaccato da Unipol Gruppo. Nei confronti delle controllate l'importo comprende debiti principalmente nei confronti di UniSalute per servizi ricevuti (18,7 milioni di euro) mentre nei confronti delle altre parti correlate l'importo si riferisce a debiti verso Finitalia per 8,5 milioni di euro e SCS Azioninova per 1 milione di euro.

La voce riserve tecniche si riferisce principalmente alla riserva premi da lavoro indiretto per 43,8 milioni di euro nei confronti di UniSalute e per 1,3 milioni di euro nei confronti di Linear. La voce comprende inoltre riserve sinistri per 118,0 milioni di euro nei confronti di UniSalute, 1,3 milioni di euro nei confronti di Incontra Assicurazioni, 0,8 milioni di euro nei confronti di Arca Assicurazioni e 0,5 milioni di euro nei confronti di Linear.

La voce proventi da terreni e fabbricati si riferisce prevalentemente a rapporti di locazione con le controllate UniSalute (3 milioni di euro) e Linear (2 milioni di euro). Nei confronti di altre parti correlate, si riferisce in particolare a rapporti di locazione con BPER Banca (2,7 milioni di euro).

La voce proventi da dividendi da controllate si riferisce per 33,6 milioni di euro a UniSalute, per 31,5 milioni di euro a Arca Vita, per 17,6 milioni di euro a Linear, per 12,0 milioni di euro a UnipolRental, per 6,0 milioni di euro a Incontra Assicurazioni, per 5,0 milioni di euro a UnipolSai Nederland, per 4,3 milioni di euro a DDOR Novi Sad, per 3,3 milioni di euro a UnipolSai Finance, per 2,7 milioni di euro a UnipolService, per 1,8 milioni di euro a SIAT – Società Italiana di Assicurazione e per 0,6 milioni di euro a Bim Vita. Nei confronti delle altre parti correlate la voce si riferisce principalmente a BPER Banca (5,3 milioni di euro).

La voce proventi da altri investimenti si riferisce prevalentemente ad interessi attivi sui finanziamenti concessi alla controllante Unipol Gruppo (6,7 milioni di euro) e alle controllate UnipolRental (3,1 milioni di euro) e UnipolTech (0,1 milioni di euro).

La voce altri proventi – proventi straordinari si riferisce prevalentemente a recuperi per servizi resi e distacchi di personale nei rapporti con le controllate e consociate. Nei rapporti con le altre parti correlate sono comprese, inoltre, le commissioni per il collocamento di prodotti bancari riconosciute da BPER Banca.

La voce oneri di gestione degli investimenti è relativa prevalentemente alle spese su *dossier* titoli.

Gli oneri di acquisizione nei rapporti con le altre parti correlate si riferiscono in parte al costo per corrispettivi riconosciuti a Finitalia per il finanziamento concesso ai contraenti sull'acquisto di polizze (59,7 milioni di euro complessivi) e a compensi provvigionali riconosciuti alle agenzie partecipate.

Per quanto riguarda la voce spese di amministrazione, gli importi si riferiscono quasi esclusivamente a costi per prestazioni di servizio e in particolare, oltre che nei confronti della controllante Unipol Gruppo (15,6 milioni di euro), principalmente nei confronti delle seguenti controllate: UniSalute (6,7 milioni di euro), SIAT – Società Italiana di Assicurazione (1,4 milioni di euro), UnipolRental (2,2 milioni di euro), Linear (1,2 milioni di euro) e a costi di natura immobiliare nei confronti di Midi (4,3 milioni di euro).

Il saldo della riassicurazione passiva deriva prevalentemente da rapporti con le controllate UnipolRe DAC (per 5,9 milioni di euro) e SIAT – Società Italiana di Assicurazione (per 10 milioni di euro).

1 Relazione sulla gestione

Il saldo della riassicurazione attiva è relativo principalmente a rapporti verso le controllate Unisalute (1,3 milioni di euro) e Incontra Assicurazioni (1,2 milioni di euro). Residualmente il saldo della voce si riferisce a SIAT - Società Italiana di Assicurazione (0,5 milioni di euro), DDOR RE (0,6 milioni di euro) Linear (-0,8 milioni di euro) e Arca Assicurazioni (0,2 milioni di euro).

Si segnala inoltre che i contributi a carico dell'azienda versati nel corso dell'esercizio 2021 ai fondi pensionistici dei dipendenti e dei dirigenti della Compagnia ammontano a 18,8 milioni di euro.

Compensi spettanti ai componenti degli Organi di Amministrazione e di Controllo, al Direttore Generale e ai Dirigenti con responsabilità strategiche

I compensi spettanti per l'esercizio 2021 ad Amministratori, Sindaci, Direttore Generale e Dirigenti con responsabilità strategiche, per lo svolgimento delle loro funzioni, ammontano a 14,7 milioni di euro, così dettagliati:

Valori in migliaia di euro	2021
Amministratori e Direttore Generale	3.724
Sindaci	244
Altri Dirigenti con responsabilità strategiche	10.719 (*)

* L'importo comprende in prevalenza redditi di lavoro dipendente ed è comprensivo dell'ammontare corrisposto ad Unipol Gruppo quale corrispettivo per il distacco di alcuni Dirigenti con responsabilità strategiche.

I compensi del Direttore Generale e dei Dirigenti con responsabilità strategiche riguardanti i benefici riconducibili ai Piani di partecipazione al capitale (*Performance Share*) trovano adeguata rappresentazione nella Relazione sulla Remunerazione redatta ai sensi dell'art. 123-ter del Testo Unico della Finanza e resa disponibile, ai sensi della vigente normativa, nel sito internet della Società.

Nel corso del 2021 le società del Gruppo hanno corrisposto a UnipolSai la somma di 0,4 milioni di euro, quali compensi per le cariche ricoperte dal Direttore Generale e dai Dirigenti con responsabilità strategiche nelle società stesse.

Il fondo per premi di fedeltà, da riconoscere ai Dirigenti strategici al verificarsi di quanto definito dalle Politiche di Remunerazione del Gruppo Unipol, iscritto alla voce Accantonamenti del Passivo, ammonta al 31 dicembre 2021 a euro 34,0 milioni, comprensivo dei relativi oneri contributivi.

Informativa in materia di vigilanza prudenziale Solvency II

La verifica dell'adeguatezza patrimoniale della Società è determinata in conformità alla normativa *Solvency II*, entrata in vigore dal 1° gennaio 2016. Di seguito si riportano i principali riferimenti normativi e regolamentari applicabili:

- Direttiva Quadro 2009/138/CE ("Direttiva SII"), recepita nell'ordinamento giuridico italiano con il Decreto Legislativo 12 maggio 2015, n. 74, che ha modificato ed integrato il D.Lgs. 209/2005 (Codice delle Assicurazioni Private);
- gli Atti Delegati, emanati con Regolamento Delegato UE n. 35/2015 e successive modificazioni e integrazioni ("Regolamento"), che integrano la Direttiva SII;
- le Linee Guida emanate dall'EIOPA, oggetto di recepimento tramite i regolamenti emanati da IVASS, tra cui in particolare si richiamano i seguenti:
 - Regolamento IVASS n. 18 del 15 marzo 2016 recante le regole applicative e le metodologie da adottare per la determinazione delle riserve tecniche;
 - Regolamento IVASS n. 25 del 26 luglio 2016, recante disposizioni in materia di individuazione, valutazione e classificazione degli elementi dei fondi propri di base;
 - Regolamento IVASS n. 32 del 9 novembre 2016, recante disposizioni in materia di valutazione del rischio e della solvibilità;
 - Regolamento IVASS n. 34 del 7 febbraio 2017 recante le disposizioni attuative in materia di valutazione delle attività e delle passività nel Bilancio *Solvency II* diverse dalle riserve tecniche;
 - Regolamento IVASS n. 35 del 7 febbraio 2017 recante le disposizioni ai fini dell'aggiustamento per la capacità di assorbimento delle perdite delle riserve tecniche e delle imposte differite nella determinazione del requisito patrimoniale di solvibilità.

Requisiti patrimoniali di solvibilità e relativi indici di copertura

La Società dispone di fondi propri ammissibili a coprire i requisiti patrimoniali pari a 3,26 volte il Requisito Patrimoniale di solvibilità (SCR), (3,18 il dato al 31 dicembre 2020), e pari a 7,03 volte Requisito Patrimoniale Minimo (MCR), (6,42 il dato al 31 dicembre 2020).

Nella tabella seguente sono riepilogati:

- l'importo dei fondi propri disponibili ed ammissibili a copertura dei requisiti patrimoniali, con dettaglio per singoli livelli;
- l'importo dei requisiti patrimoniali SCR e MCR;
- gli indici di copertura dei requisiti patrimoniali.

Valori in milioni di euro	Totale	Tier 1 - unrestricted	Tier 1 - restricted	Tier 2	Tier 3
Fondi propri disponibili a copertura del Requisito Patrimoniale di Solvibilità	9.720,1	7.715,3	1.459,0	545,8	
Fondi propri disponibili a copertura del Requisito Patrimoniale Minimo	9.720,1	7.715,3	1.459,0	545,8	
Fondi propri ammissibili a copertura del Requisito Patrimoniale di Solvibilità	9.720,1	7.715,3	1.459,0	545,8	
Fondi propri ammissibili a copertura del Requisito Patrimoniale Minimo	9.442,7	7.715,3	1.459,0	268,5	
Requisito Patrimoniale di Solvibilità	2.982,8				
Requisito Patrimoniale Minimo	1.342,3				
Rapporto tra fondi propri ammissibili e Requisito Patrimoniale di Solvibilità	3,26				
Rapporto tra fondi propri ammissibili e Requisito Patrimoniale Minimo	7,03				

1 Relazione sulla gestione

La situazione di solvibilità della Compagnia sarà oggetto di apposita informativa al mercato e all'Autorità di Vigilanza entro il termine previsto dalla normativa vigente.

I requisiti patrimoniali di solvibilità individuale sono calcolati mediante l'utilizzo del modello interno parziale approvato dall'Autorità di Vigilanza a fini regolamentari. Ai fini della determinazione dei fondi propri viene applicato l'aggiustamento per la volatilità previsto dall'art. 36-septies del Codice delle Assicurazioni Private.

Modello Interno Parziale

UnipolSai Assicurazioni S.p.A. è stata autorizzata, da parte dell'Autorità di Vigilanza, all'utilizzo del Modello Interno Parziale per il calcolo del requisito patrimoniale di solvibilità individuale, a decorrere dalle valutazioni al 31 dicembre 2016.

Il Modello Interno Parziale è utilizzato con riferimento alle valutazioni dei seguenti fattori di rischio, nonché nel processo di aggregazione:

- Rischi Tecnico Assicurativi Danni e Salute relativi alla componente catastrofale inerente al terremoto;
- Rischi Tecnico Assicurativi Vita;
- Rischio di Mercato;
- Rischio di Credito.

Si evidenzia che in data 28 aprile 2021 con Provvedimento n.0089983/21 l'IVASS ha autorizzato UnipolSai Assicurazioni ad effettuare modifiche rilevanti al modello interno parziale per il calcolo del requisito patrimoniale di solvibilità individuale. Le modifiche rilevanti, relative ai moduli di rischio mercato e rischio di credito, sono state applicate a decorrere dalle valutazioni al 30 giugno 2021.

È previsto un piano di estensione del Modello Interno Parziale con la finalità di includere nella sua struttura tutti i moduli di rischio misurabili e arrivare ad una configurazione di tipo *Full Internal Model*.

Il rischio Tecnico Assicurativo - Danni e Salute è rappresentato dai sotto-moduli di rischio: rischio di tariffazione, rischio di riservazione, rischio catastrofale e rischio di riscatto. Per il calcolo del requisito patrimoniale di solvibilità sono utilizzati il Modello Interno Parziale (per il rischio catastrofale Terremoto), i Parametri Specifici della Compagnia e la Standard Formula.

L'Autorità di Vigilanza, con Provvedimento del 2 febbraio 2016 ha autorizzato l'utilizzo, a far data dal 1° gennaio 2016, dei parametri specifici della Compagnia per il calcolo del requisito patrimoniale per i rischi di tariffazione e di riservazione nei seguenti segmenti:

- Segmento 1, Assicurazione e riassicurazione proporzionale sulla Responsabilità Civile risultante dalla circolazione di autoveicoli;
- Segmento 4, Assicurazione e riassicurazione proporzionale contro l'Incendio e gli Altri Danni ai Beni;
- Segmento 5, Assicurazione e riassicurazione proporzionale sulla Responsabilità Civile Generale.

Inoltre, fatta eccezione per il rischio Terremoto, i rischi catastrofali e il rischio di riscatto sono valutati mediante la Standard Formula.

Il rischio di sottoscrizione Vita (rischio mortalità/longevità, rischio riscatto e rischio spese) è misurato attraverso il Modello Interno Parziale basato sulla metodologia *Least Square Monte Carlo*, coerente con i principi indicati dalla normativa *Solvency II*, che permette la determinazione della *Probability Distribution Forecast* relativa ai fattori di rischio vita. Il rischio catastrofale, oltre che i rischi di sottoscrizione vita relativi ai prodotti di tipo Unit Linked e Fondi Pensione, sono valutati mediante la Standard Formula.

Relativamente al rischio di mercato del portafoglio titoli il cui rischio di investimento non è sopportato dagli assicurati, la misurazione viene eseguita con il Modello Interno Parziale che utilizza la metodologia di tipo Monte Carlo VaR. Nell'ambito del Modello Interno mercato, le *liabilities* Vita vengono replicate mediante *cash flow* con scadenza equivalente allo smontamento delle riserve Vita per la componente garantita e funzioni polinomiali (metodologia *Least Square* Monte Carlo) per la rappresentazione della componente relativa ai *Future Discretionary Benefits*. Il rischio di mercato del portafoglio titoli, il cui rischio di investimento è sopportato dagli assicurati, e il rischio di concentrazione sono valutati mediante la Standard Formula *Market Wide*.

Con riferimento al rischio di credito la misurazione viene effettuata mediante il Modello Interno Parziale che utilizza la metodologia CreditRisk+. Tale modello consente di effettuare la misurazione del rischio di *default* relativo alle controparti di tipo bancario, relativamente alle esposizioni derivanti da liquidità disponibile ed alle operazioni di mitigazione del rischio finanziario tramite contratti derivati, nonché alle esposizioni assicurative e riassicurative. Inoltre il modello consente di misurare il rischio di *default* derivante dalle esposizioni verso intermediari e assicurati.

Il processo di aggregazione dei rischi, adottato dal Gruppo secondo la metodologia definita nell'ambito del Modello Interno Parziale, prevede un approccio di tipo *bottom-up* e può essere scomposto in due fasi:

- aggregazione dei sotto-moduli di rischio che compongono i rischi di Mercato, i rischi Tecnico Assicurativi Danni e Salute, i rischi Tecnico Assicurativi Vita ed i rischi di Credito così da ottenere la *Probability Distribution Forecast* ("PDF") di ogni modulo di rischio;
- aggregazione dei moduli dei rischi di Mercato, i rischi Tecnico Assicurativi Danni e Salute, i rischi Tecnico Assicurativi Vita ed i rischi di Credito al fine di calcolare il *Basic SCR*.

L'aggregazione dei sotto-moduli prevede tre distinti approcci:

- campionamento congiunto dei fattori di rischio;
- aggregazione mediante metodo Var-Covar (con determinazione della PDF a posteriori);
- aggregazione di più distribuzioni marginali mediante funzioni *copula*.

1 Relazione sulla gestione

Altre informazioni

Gestione e sviluppo delle Risorse Umane

L'organico della Società al 31 dicembre 2021 risulta composto da 6.994 dipendenti. Nel 2021 hanno cessato il rapporto di lavoro con la Compagnia 346 dipendenti di cui 11 per movimentazioni infragruppo e 335 per cessazione effettiva, dovuta a dimissioni, uscite incentivate, pensionamento, adesione al "Fondo di Solidarietà" e altre cause di cessazione. Sono state rilevate 191 entrate, di cui 167 nuove assunzioni, più precisamente 126 nuove entrate a tempo indeterminato (per assunzione da mercato o assunzione di ex lavoratori interinali) e 41 entrate a tempo determinato, ancora in organico al 31 dicembre 2021, 1 reintegro e 23 nuovi ingressi per effetto dei processi di mobilità all'interno del Gruppo assicurativo.

Il numero dei dipendenti, se conteggiati come "full time equivalent" (FTE), ovvero considerando l'orario di lavoro effettivo, risulta di 6.788 unità.

I costi del personale per retribuzioni, oneri sociali e trattamento di fine rapporto ammontano a 559,3 milioni di euro.

Si ricorda che nell'esercizio 2019, sono stati sottoscritti accordi sindacali in materia di risoluzione consensuale del rapporto di lavoro per il personale non dirigente che entro il 31 dicembre 2023 raggiunga i requisiti pensionistici. Complessivamente hanno aderito ai bandi più di 800 dipendenti.

Nel corso del 2021 la risoluzione consensuale ha riguardato n. 266 lavoratori, di cui:

- ✓ n. 213 cessati per accesso al Fondo di Solidarietà;
- ✓ n. 53 cessati per accesso al pensionamento diretto.

Si informa inoltre che, nel corso dell'esercizio 2020, sono stati sottoscritti accordi sindacali in materia di risoluzione consensuale del rapporto di lavoro anche per il personale dirigente, che entro il 31 dicembre 2023, esteso poi al 2024, raggiunga i requisiti pensionistici. Il predetto personale percepirà a carico dell'azienda un assegno equivalente al futuro trattamento pensionistico fino alla maturazione del diritto alla pensione. Nel corso del 2021 la risoluzione consensuale per l'accompagnamento alla pensione ha riguardato 6 dirigenti.

In termini di politiche e progetti, la novità più significativa per le società del comparto assicurativo è stata il rinnovo del contratto Integrativo aziendale di Gruppo ("CIA"), con previsioni migliorative in materia di previdenza complementare, assistenza sanitaria, trattamento economico per il personale dei contact center ed altri istituti.

Formazione

Anche il 2021 ha visto l'erogazione delle iniziative formative in modalità a distanza. È stata rilasciata la nuova home page del portale Unica (MyUnica), per una migliore *user experience*, con ampliamento dell'offerta di corsi online in autoiscrizione per lo sviluppo delle competenze personali, stimolando un dialogo costruttivo tra Responsabile e collaboratore.

L'attività formativa per i dipendenti si è concentrata sulla realizzazione di *corsi a contenuto obbligatorio e normativo, tecnico, commerciale, manageriale e comportamentale*. Sono stati realizzati ed erogati complessivamente 807 corsi, alcuni dei quali con formazione finanziata da parte del Fondo Banche Assicurazioni e Fondo Dirigenti. Tra i percorsi formativi distintivi ricordiamo il "Master Executive Unipol" per 22 risorse, il "Laboratorio Unipol Innovation" per 110 risorse selezionate dal Next Generation Programme, il percorso per neoassunti ad alto potenziale "Unipol Insurance Master Program" rivolto a 20 giovani, e ancora il "Master in Business Insurance" dedicato a 21 partecipanti delle aree Sinistri e Danni. Numerose le iniziative rivolte allo sviluppo delle competenze comportamentali, trasversali e specifiche per ruolo. È stato supportato l'avvio (lato *mindset*) del primo *Digital Workplace* aziendale dedicato alla Direzione Chief Claims Officer. Sono proseguiti i corsi per lo sviluppo delle competenze linguistiche (inglese) e per il potenziamento della capacità di lavorare in ottica progettuale. Oltre alla formazione obbligatoria sulla Sicurezza sono da ricordare le iniziative su temi tecnologici e normativi, in particolare i corsi online sui nuovi strumenti aziendali messi a disposizione dal Gruppo, i corsi di informatica specialistica a supporto dei processi di *business* e i corsi normativi/obbligatori su Privacy, Regolamenti IVASS, nonché l'avvio del Programma Antitrust e Consumer Law. L'attività formativa ha supportato anche l'azione di riorganizzazione della struttura Danni PMI nonché quella riguardante l'evoluzione di alcuni applicativi di *business* come ad esempio il nuovo Calcolatore Lesioni per la Direzione Chief Claims Officer.

Le attività formative rivolte alla Rete di Vendita sono state improntate alla costruzione di percorsi e corsi, complessivamente 562, utili ad accrescere le competenze nel rispetto degli obblighi formativi previsti dai Regolamenti. L'offerta didattica va dal consueto aggiornamento in ambito normativo e sui prodotti nuovi o soggetti a revisione, alla formazione sui processi. Da segnalare le attività formative legate all'uscita dei numerosi nuovi prodotti e all'utilizzo degli applicativi.

Prosegue la partecipazione ai principali centri di ricerca interaziendali, consorzi e associazioni e a *meeting* di settore, nonché ai bandi di formazione, come ad esempio il Premio Eccellenza della Formazione di AIF, dove quest'anno Unica ha ottenuto due riconoscimenti per la giornata sull'inclusione del 2020.

È stata confermata la certificazione ISO 9001:2015 del Sistema di Gestione della Qualità di Unica.

Tutela della Privacy

Il Regolamento (UE) 2016/679 in materia di tutela dei dati personali (il "GDPR") richiede una continua formazione in materia di protezione dei dati personali e una forte responsabilizzazione sostanziale dell'impresa, la quale deve garantire ed essere in grado di dimostrare la conformità alle previsioni del GDPR.

A tale scopo, nel corso dell'esercizio 2021 la Società, con il supporto del *Data Protection Officer* di Gruppo (che svolge le attività di competenza per la Capogruppo e per le società da essa controllate aventi sede legale in Italia), oltre ad aver proseguito l'attività di erogazione di formazione al personale dipendente sia attraverso corsi in modalità *e-learning* sia tramite incontri/lezioni frontali svolti da remoto, ha valutato l'effettività e l'efficacia dei presidi, dei processi e dell'impianto organizzativo implementati al fine di assicurare una gestione dei dati personali che fosse conforme alla normativa vigente e maggiormente trasparente nei confronti dei soggetti interessati, mediante:

- monitoraggio dei Registri dei trattamenti previsti dall'articolo 30 del GDPR;
- adeguamento dei contratti di fornitura di servizi, sia tra società del Gruppo, sia tra queste ed i fornitori esterni;
- aggiornamento di documenti di comunicazione aziendale, finalizzati a delineare linee guida e procedure per la corretta gestione dei dati personali e per assicurare la conformità dei trattamenti alla normativa;
- *assessments* sulla conformità dei processi e delle procedure alle previsioni normative;
- monitoraggio dell'implementazione delle azioni individuate negli *assessments*;
- monitoraggio del quadro normativo di riferimento, anche tramite attività di analisi delle normative e/o linee guida di autorità europee e nazionali poste in pubblica consultazione, per proporre, ove necessario, richieste di variazione, modifica, integrazione o chiarimento in merito alle tematiche connesse al trattamento di dati personali;
- analisi dei provvedimenti sanzionatori emanati dall'Autorità Garante per la Protezione dei Dati Personali;
- valutazioni di impatto sulla protezione dei dati, in ossequio ai principi di *privacy by design* e *by default*.

Attività di ricerca e sviluppo

In risposta a uno scenario di mercato costantemente in forte evoluzione tecnologica, UnipolSai investe per sviluppare e accelerare l'innovazione e andare incontro alle nuove esigenze della clientela.

Per UnipolSai il capitale intellettuale rappresenta una parte rilevante degli asset attraverso cui realizzare le proprie strategie, e viene continuamente arricchito grazie a investimenti in innovazione.

L'investimento nei dati, nella telematica e nell'applicazione di Intelligenza Artificiale e Robot Process Automation (RPA) genera ritorni concreti per le attività caratteristiche. I principali effetti riguardano il miglioramento della capacità di individuare le frodi, identificando in modo automatico e "predittivo" i sinistri sospetti; una riduzione del costo dei sinistri; l'ampliamento della conoscenza dei reali bisogni dei clienti e la conseguente realizzazione di nuovi servizi e prodotti offerti ai clienti in vari segmenti.

L'evoluzione tecnologica riguarda anche le società di servizio e gli ecosistemi.

Nei processi di innovazione il Gruppo ha frequentemente coinvolto e valorizzato il contributo di startup, Università e network di ricerca.

1 Relazione sulla gestione

Servizi informatici

Nel corso del 2021 le attività si sono concentrate principalmente su tre linee di azione.

- **Sviluppo dell'interazione omnicanales con i clienti**
È stata realizzata una nuova versione della APP UnipolSai che integra nuove funzionalità per il pagamento dei rifornimenti carburante con i partner API/IP e Tamoil, la gestione del nuovo servizio di Telepedaggio, la vendita in *self-service* dei prodotti Pet e Viaggi e di *gamification* a supporto dell'utilizzo dell'APP, tramite la campagna "Regali da APPlausi".
Con oltre 3,1 milioni di *download* e +32% di interazioni, l'APP UnipolSai si è confermata nuovamente come la migliore APP del mercato assicurativo. È stato, inoltre, confermato il *trend* di aumento di firme e pagamenti elettronici con 6 milioni di firme e 3 milioni di pagamenti nell'anno.
- **Introduzione di nuove architetture e tecnologie**
Sono state progettate e realizzate le nuove piattaforme informatiche per la gestione del Telepedaggio e per la vendita dei prodotti *Beyond Insurance* a supporto delle attività di UnipolTech, mentre è in corso di completamento la nuova piattaforma pagamenti a supporto delle attività di UnipolPay. Inoltre è stata rilasciata ad oltre 2.000 colleghi della Direzione Sinistri la nuova piattaforma *Digital Workplace*, comprendente nuove funzionalità di *collaboration, community, content e knowledge management*, mentre è stata realizzata ed utilizzata nel corso dell'anno la piattaforma informatica Univax a supporto della gestione delle campagne vaccinali di Gruppo gestite tramite UniSalute.
- **Digitalizzazione e ottimizzazione dei processi ed evoluzione dei sistemi e prodotti assicurativi**
Sono proseguite le attività in ambito Intelligenza Artificiale, Robotizzazione Processi, Dati e *Cybersecurity*. Su quest'ultimo fronte, è stato rafforzato il metodo di autenticazione per circa 9.000 dipendenti del Gruppo e sono stati sviluppati nuovi servizi di *Antispam Threat Intelligence* per la ricerca avanzata di minacce su internet e *dark web*.

Comunicazione

Nel corso del 2021 le attività in ambito Digital sono state caratterizzate da una forte integrazione e *cross action* fra area *web* e area *social*, per dare sempre più omogeneità e generare sinergie reciproche negli interventi di comunicazione realizzati dal Gruppo.

Gli aggiornamenti di contenuti istituzionali nei siti Unipol.it e UnipolSai.com sono stati costanti e il presidio sulle informazioni veicolate condiviso e sempre più ispirato ad una diffusa *brand awareness*.
Sul fronte istituzionale, in una situazione ancora caratterizzata dal perdurare della condizione di incertezza dettata dalla pandemia da Covid-19, dal punto di vista della comunicazione *corporate digital* particolare importanza ha rivestito l'operazione Piano Vaccinale Unipol. Un'operazione comunicata in modo attento a livello di canali *corporate digital* del Gruppo e che ha avuto un'eco sui diversi media davvero di primo piano.
I canali *digital corporate* Unipol e UnipolSai, siti e *social*, hanno amplificato anche le nuove "release" a livello di spot della campagna Advertising UnipolSai "Sempre un passo avanti" con Alessandro Gassmann, in particolare i *rework* dei soggetti Unibox, con la nuova Unibox Safe, e quello Casa.
Infine, in dicembre la comunicazione esterna ha collaborato in sinergia con la comunicazione interna per dare rilievo ad un progetto di sostenibilità realizzato in *partnership* con Tfreedom: Unipol ha dato vita alla sua "foresta aziendale", ricca di 11mila alberi diffusi in diversi Paesi del mondo, che sono stati donati ai dipendenti del Gruppo a testimonianza dell'impegno concreto di aderire ai principi su cui si fondano gli Obiettivi per lo Sviluppo Sostenibile dell'Agenda ONU 2030.

L'originalità e la varietà delle azioni di comunicazione integrata realizzate hanno garantito un forte impatto sia in termini di visibilità, sia di costante dialogo con la società. Oltre 48 milioni sono state le volte in cui i *branded content* (post, video) - realizzati appositamente per i progetti più importanti - sono stati visualizzati raggiungendo un *target* ampio e diversificato su tutto il territorio nazionale attraverso i canali *social corporate* YouTube, Facebook, Instagram e Twitter.

Operazioni significative non ricorrenti e operazioni atipiche e/o inusuali

Si segnala che nel 2021 non si sono verificati oltre a quelli eventualmente riportati tra i principali eventi del periodo, eventi e operazioni significative non ricorrenti, né operazioni atipiche e/o inusuali, che, per significatività, rilevanza, natura delle controparti oggetto della transazione, modalità di determinazione del prezzo di trasferimento e per il loro verificarsi in prossimità alla chiusura dell'esercizio, possano dar luogo a dubbi in ordine: alla correttezza e completezza dell'informazione nella presente documentazione, al conflitto d'interesse, alla salvaguardia del patrimonio aziendale e alla tutela degli azionisti di minoranza.

Attestazione ai sensi dell'art. 2.6.2, comma 9, del Regolamento dei Mercati organizzati e gestiti da Borsa Italiana S.p.A.

Ai sensi di quanto richiesto, con riferimento alle società controllate sottoposte alla direzione e coordinamento di un'altra società, dall'art. 2.6.2, comma 8, del Regolamento dei Mercati organizzati e gestiti da Borsa Italiana S.p.A., si attesta l'esistenza per UnipolSai delle condizioni di cui all'art. 16 del Regolamento CONSOB n. 20249/2017.

Relazione annuale sul governo societario e sugli assetti proprietari per l'esercizio 2021

Le informazioni prescritte dall'art. 123-bis del D.Lgs. n. 58 del 24 febbraio 1998 e successive modifiche sono riportate nella Relazione annuale sulla *corporate governance*, approvata dal Consiglio di Amministrazione e pubblicata congiuntamente alla relazione sulla gestione.

La Relazione annuale sulla *corporate governance* è reperibile sul sito internet della Società (www.unipolsai.com), nella Sezione "Governance/Sistema di Corporate Governance/Relazione Annuale".

Comunicazione di informazioni di carattere non finanziario

In merito agli adempimenti previsti dal Decreto Legislativo 30 dicembre 2016, n. 254, in materia di comunicazione d'informazioni di carattere non finanziario e di informazioni sulla diversità da parte di talune imprese e di taluni gruppi di grandi dimensioni, si segnala che UnipolSai non è soggetta a tale obbligo rientrando nei casi di esonero e di equivalenza previsti dall'art. 6, comma 2, in quanto società figlia ricompresa nella Dichiarazione consolidata di carattere non finanziario redatta da Unipol Gruppo.



1 Relazione sulla gestione

Fatti di rilievo avvenuti dopo la chiusura dell'esercizio

Acquisizione di I.Car Srl

In data 13 gennaio 2022 UnipolSai ha acquisito il 100% del capitale sociale di I.Car S.r.l. al prezzo di Euro 60 milioni e il 100% del capitale sociale di Muriana Manuela S.r.l. al prezzo Euro 3 milioni. L'acquisizione delle due società, attive rispettivamente nel settore degli antifurti dei veicoli a motore e nell'intermediazione assicurativa, è coerente con lo sviluppo dell'Ecosistema Mobility intrapreso dal Gruppo negli ultimi anni. Il prezzo di I.Car sarà oggetto di eventuale successiva integrazione mediante il pagamento di due tranches variabili di circa Euro 10 milioni ciascuna che verranno determinate a seguito dell'approvazione dei bilanci I.Car dell'esercizio 2021 e 2022 secondo i criteri previsti nel contratto di compravendita.

Risoluzione dell'accordo con Intesa Sanpaolo SpA

In data 10 febbraio 2022 è stata perfezionata la risoluzione consensuale dell'accordo sottoscritto lo scorso 17 febbraio 2020 tra UnipolSai e Intesa Sanpaolo S.p.A. nel più ampio contesto del lancio da parte di Intesa Sanpaolo di un'offerta pubblica di scambio sulla totalità delle azioni UBI Banca S.p.A. e relativo all'acquisizione di rami d'azienda riferibili a una o più compagnie assicurative partecipate da UBI Banca. Tale risoluzione è conseguente alla valutazione, condivisa fra le parti, di ritenere non più conveniente e di reciproco interesse l'operazione, tenuto conto dei costi e delle complessità di realizzazione della stessa.

UnipolSai e Linear: partnership con Pedius

Nel corso del mese di febbraio 2022 UnipolSai e Linear hanno annunciato il lancio del servizio di assistenza stradale anche all'interno di Pedius, un'app che integra funzioni per le persone non udenti e per tutti coloro che si trovano nell'impossibilità, anche temporanea, di comunicare a voce, trasformando in vocale qualunque testo digitato e abbattendo così le barriere comunicative mediante l'uso di tecnologie di riconoscimento e di sintesi vocale.

MF Insurance Awards 2022

Il 24 febbraio 2022, durante la serata di premiazione delle eccellenze assicurative, UnipolSai, Unisalute e Arca Vita hanno ricevuto diversi riconoscimenti nella categoria "Compagnie di valore". A questi si è aggiunto il Premio speciale ESG Insurance Élite per UnipolSai per il miglior rating di sostenibilità Standard Ethics di una compagnia italiana.

Rimborso anticipato finanziamento erogato da UnipolSai con scadenza 2024

In data 1° marzo 2022 Unipol, esercitando la facoltà di rimborso anticipato prevista contrattualmente, ha integralmente rimborsato il finanziamento di euro 300 milioni erogato da UnipolSai in data 1° marzo 2019 nell'ambito della cessione ad Unipol della quota detenuta in Unipol Banca.

Partnership tra UnipolSai e Ducati Corse

L'8 marzo 2022 è stata rinnovata, per il sesto anno consecutivo, la partnership tra UnipolSai e la casa di Borgo Panigale per il Campionato Mondiale MotoGP 2022.

Prevedibile evoluzione della gestione

Dopo la robusta ripresa dell'economia registrata in Europa e nel nostro paese nel 2021, le prospettive per il 2022 indicano un rallentamento della crescita, acuito dallo scenario geo-politico in atto. Superate le incertezze politiche interne di inizio anno e ridimensionate, grazie al successo della campagna vaccinale e al contenimento della curva dei contagi, le preoccupazioni relative alle varianti della pandemia, sono via via cresciute le tensioni legate a numerosi fattori di instabilità. Nei primi mesi dell'esercizio 2022, infatti, si è imposto sulla scena internazionale l'inasprirsi del conflitto tra Russia e Ucraina, trasformatosi in scontro bellico su ampio fronte a seguito dell'invasione del territorio ucraino da parte della Russia. Oltre al pesante prezzo in termini di vite umane e di profughi, gli effetti del conflitto e delle conseguenti sanzioni economico-finanziarie, imposte alla Russia da parte della comunità internazionale, stanno condizionando il contesto economico globale. Tra i principali impatti si prevedono difficoltà nell'approvvigionamento di materie prime, con ulteriori spinte al rialzo dei relativi prezzi, e rischi di compromissione della già stressata supply chain.

Le situazioni di incertezza sopra riportate e i timori per gli impatti che ne possono derivare stanno producendo tensioni sui mercati finanziari, con forti ribassi dei mercati azionari internazionali e tendenze al rialzo dei tassi di interesse. Tutto ciò ha riflessi sugli investimenti finanziari della Società, che hanno segnato una riduzione delle plusvalenze implicite, e sull'operatività della gestione finanziaria, che resta comunque finalizzata alla coerenza tra attivi e passivi, all'ottimizzazione del profilo rischio rendimento del portafoglio anche con riguardo al mantenimento di un adeguato livello di solvibilità.

L'incertezza del contesto in essere e, soprattutto, della sua evoluzione futura non consente di determinarne compiutamente gli effetti sulla situazione finanziaria e sui risultati economici della Società. Si precisa, tuttavia, che la Società non svolge attività economiche rilevanti nell'area interessata dal conflitto, non detiene, se non in misura del tutto marginale, investimenti finanziari in titoli di emittenti russi o ucraini, né è parte contrattuale in transazioni economiche rilevanti con soggetti o entità colpite da sanzioni internazionali.

Per quanto concerne l'andamento dei business in cui opera la Società non si segnalano eventi di particolare rilievo rispetto ai trend registrati nel corso del 2021.

Da rilevare che, nell'ambito del Piano Nazionale di Ripresa e Resilienza (il "PNRR"), UnipolSai ha ricevuto l'invito a diventare soggetto fondatore di due dei cinque Centri nazionali di eccellenza. In particolare uno, con sede a Bologna, riguarda la costituzione del "Centro nazionale per il supercalcolo HPC e cloud" e "Quantum Computing" e l'altro, con sede a Milano, riguarda la costituzione del "Centro nazionale per la mobilità sostenibile". UnipolSai ha immediatamente aderito a entrambe le iniziative, che interessano peraltro ambiti nei quali la Società sta sviluppando da tempo innovazioni tecnologiche.


Il Gruppo sta ultimando le attività relative alla redazione del nuovo Piano Strategico 2022-2024 che sarà presentato ai mercati finanziari nel prossimo mese di maggio.

Il risultato della gestione per l'anno in corso, escludendo eventi attualmente non prevedibili date anche le incertezze del contesto di riferimento, è atteso positivo.

Bologna, 24 marzo 2022

Il Consiglio di Amministrazione





UnipolService
CENTRO ASSISTENZA AUTO

UnipolAssistance
ASSISTENZA STRADALE



2

BILANCIO
DELL'ESERCIZIO 2021

Bilancio di Esercizio

Stato Patrimoniale Esercizio 2021 Valori in euro

Allegato I

Società

UnipolSai Assicurazioni S.p.A.

Capitale sociale

Sottoscritto euro 2.031.456.338

Versato euro 2.031.456.338

Sede in

BOLOGNA - Via Stalingrado 45

Stato Patrimoniale

ATTIVO

		VALORI DELL'ESERCIZIO	
A. CREDITI VERSO SOCI PER CAPITALE SOCIALE SOTTOSCRITTO NON VERSATO di cui capitale richiamato		2	
B. ATTIVI IMMATERIALI			
1. Provvigioni di acquisizione da			
a) rami vita	3	63.024.038	
b) rami danni	4	15.247.756	5
2. Altre spese di acquisizione			6
3. Costi di impianto e di ampliamento			7
4. Avviamento			8
5. Altri costi plurenni			9
C. INVESTIMENTI			
I - Terreni e fabbricati			
1. Immobili destinati all'esercizio			11
2. Immobili ad uso di terzi			12
3. Altri immobili			13
4. Altri diritti reali			14
5. Immobilizzazioni in corso e acconti			15
II - Investimenti in imprese del gruppo ed in			
1. Azioni e quote di imprese:			
a) controllanti	17	308.635	
b) controllate	18	3.243.103.180	
c) consociate	19	67.197.468	
d) collegate	20	33.482.293	
e) altre	21	333.465.035	22
2. Obbligazioni emesse da imprese:			
a) controllanti	23		
b) controllate	24		
c) consociate	25		
d) collegate	26	6.849.400	
e) altre	27	2.599.492	28
3. Finanziamenti ad imprese:			
a) controllanti	29	300.000.000	
b) controllate	30	266.812.577	
c) consociate	31		
d) collegata	32	9.477.618	
e) altre	33		34
		34	35
		576.290.195	4.263.265.699
			715.301.909
		da riportare	

VALORI DELL'ESERCIZIO PRECEDENTE			
		182	181
183	60.259.110		
184	16.396.766	185	76.645.896
		186	
		187	
		188	383.628.585
		189	271.407.188
			190
			731.681.669
		191	484.493.090
		192	744.735.034
		193	9.095.978
		194	2.279.472
		195	
		196	1.240.604.574
197	788.763		
198	3.099.871.350		
199	67.197.468		
200	33.541.106		
201	328.649.310	202	3.530.047.997
203			
204			
205			
206	6.849.400		
207	2.569.492	208	9.418.892
209	567.785.217		
210	168.576.707		
211	30.842.500		
212	6.015.319		
213		214	773.219.743
		215	4.312.686.632
		da riportare	
			731.681.669

Stato patrimoniale

ATTIVO

		VALORI DELL'ESERCIZIO			
		riporto			715.301.909
C. INVESTIMENTI (segue)					
III - Altri investimenti finanziari					
1. Azioni e quote					
a) Azioni quotate	36	1.111.866.637			
b) Azioni non quotate	37	153.447.461			
c) Quote	38		39	1.265.314.098	
2. Quote di fondi comuni di investimento			40	5.004.270.647	
3. Obbligazioni e altri titoli a reddito fisso					
a) quotati	41	30.528.011.516			
b) non quotati	42	582.225.879			
c) obbligazioni convertibili	43	991.017	44	31.111.228.412	
4. Finanziamenti					
a) prestiti con garanzia reale	45				
b) prestiti su polizze	46	12.123.551			
c) altri prestiti	47	7.209.445	48	19.333.006	
5. Quote di investimenti comuni			49		
6. Depositi presso enti creditizi			50	118.097.115	
7. Investimenti finanziari diversi			51	45.477.510	52
IV - Depositi presso imprese cedenti					
				53	170.703.926
D. INVESTIMENTI A BENEFICIO DI ASSICURATI DEI RAMI VITA I QUALI NE SOPPORTANO IL RISCHIO E DERIVANTI DALLA GESTIONE DEI FONDI PENSIONE					
I - Investimenti relativi a prestazioni connesse con fondi di investimento e indici di mercato					
				55	1.100.372.346
II - Investimenti derivanti dalla gestione dei fondi pensione					
				56	4.301.119.096
D. bis RISERVE TECNICHE A CARICO DEI RIASSICURATORI					
I - RAMI DANNI					
1. Riserva premi	58	90.825.594			
2. Riserva sinistri	59	400.045.533			
3. Riserva per partecipazione agli utili e ritorsioni	60				
4. Altre riserve tecniche	61		62	490.871.132	
II - RAMI VITA					
1. Riserve matematiche	63	12.156.208			
2. Riserva premi delle assicurazioni complementari	64				
3. Riserva per somme da pagare	65	1.951.815			
4. Riserva per partecipazione agli utili e ritorsioni	66				
5. Altre riserve tecniche	67				
6. Riserve tecniche allorché il rischio dell'investimento è sopportato dagli assicurati e riserve derivanti dalla gestione dei fondi pensione	68		69	14.118.024	70
					504.989.156
		da riportare			49.759.765.548

VALORI DELL'ESERCIZIO PRECEDENTE			
	riporto		731.681.669
216	416.993.073		
217	151.647.476		
218		219	588.640.549
		220	4.588.527.006
221	31.702.679.619		
222	563.814.025		
223	654.391	224	32.267.148.035
225			
226	15.667.565		
227	5.208.992	228	20.876.557
		229	
		230	20.115.126
		231	24.862.122
		232	37.590.169.395
		233	147.657.984
		234	43.291.118.585
		235	808.158.327
		236	4.277.583.212
		237	5.085.741.539
		238	81.737.634
		239	455.915.347
		240	
		241	
		242	537.653.981
		243	13.254.785
		244	
		245	5967.251
		246	
		247	
		248	
		249	19.222.036
	di ripartire	250	556.876.017
			49.665.417.810

VALORI DELL'ESERCIZIO PRECEDENTE			
	riporto		49.655.477,810
251	597.965,538		
252	4.856,972	253	602.822,510
		254	959.579,548
		255	21177,902
		256	130.070,007
		257	1.713.589,967
		258	57.686,564
		259	11.066
		260	57.697,630
		261	1.264.572,123
		262	3.035.859,720
		263	42.411,786
		264	
		265	19.143,614
		266	4.304,084
		267	64.859,484
		268	436.617,273
		269	13.953
		270	436.631,226
		272	
		273	1.212.771,186
		274	1.212.771,186
		275	1.714.261,896
		276	361.397,909
		277	3.231,395
		278	34.404,429
		279	399.033,733
		280	54.814,573,159

Stato patrimoniale

PASSIVO E PATRIMONIO NETTO

		VALORI DELL'ESERCIZIO		
A. PATRIMONIO NETTO				
I	- Capitale sociale sottoscritto o fondo equivalente	101	2.031.455.338	
II	- Riserva da sovrapprezzo di emissione	102	407.255.806	
III	- Riserve di rivalutazione	103	96.559.196	
IV	- Riserva legale	104	405.291.263	
V	- Riserve statutarie	105		
VI	- Riserva per azioni della controllante	106	308.635	
VII	- Altre riserve	107	2.972.189.981	
VIII	- Utili (perdite) portati a nuovo	108	648.137.176	
IX	- Utile (perdita) dell'esercizio	109		
X	- Riserva negativa per azioni proprie in portafoglio	110	(288.720)	
			111	6.561.909.680
B. PASSIVITA' SUBORDINATE				
C. RISERVE TECNICHE				
I - RAMI DANNI				
	1. Riserva premi	112	3.015.972.759	
	2. Riserva sinistri	113	9.869.193.040	
	3. Riserva per partecipazione agli utili e ristorni	114	3.474.631	
	4. Altre riserve tecniche	115	526.974	
	5. Riserve di perequazione	116	89.188.585	
			117	12.978.355.989
II - RAMI VITA				
	1. Riserve matematiche	118	25.486.298.712	
	2. Riserva premi delle assicurazioni complementari	119	678.861	
	3. Riserva per somme da pagare	120	270.028.643	
	4. Riserva per partecipazione agli utili e ristorni	121	5.524.507	
	5. Altre riserve tecniche	122	86.520.043	
			123	25.859.010.756
			124	38.837.365.735
D. RISERVE TECNICHE ALLORCHE' IL RISCHIO DELL'INVESTIMENTO E' SOPPORTATO DAGLI ASSICURATI E RISERVE DERIVANTI DALLA GESTIONE DEI FONDI PENSIONE				
I - Riserve relative a contratti le cui prestazioni sono connesse con fondi di investimento e indici di mercato				
		125	1.100.372.346	
		126	4.301.119.096	
			127	5.401.491.442
II - Riserve derivanti dalla gestione dei fondi pensione				
		da riportare		
				52.710.767.877

VALORI DELL'ESERCIZIO PRECEDENTE			
	281	2.031.456.338	
	282	407.255.806	
	283	96.559.196	
	284	406.291.268	
	285		
	300	788.753	
	287	2.694.971.550	
	288		
	289	814.306.666	
	301	(733.616)	290 6.450.895.971
			291 2.551.689.000
	292	3.029.753.101	
	293	9.746.935.293	
	294	5.709.163	
	295	678.361	
	296	83.486.781	297 12.866.562.699
	298	25.029.132.183	
	299	698.083	
	300	502.873.474	
	301	5.994.779	
	302	97.223.526	303 25.635.922.045
			304 38.502.484.744
	305	808.158.327	
	306	4.277.583.212	307 5.085.741.539
da riportare			52.590.811.254

87



Stato patrimoniale

PASSIVO E PATRIMONIO NETTO

	riporto	VALORI DELL'ESERCIZIO	
			52.710.767,877
E. FONDI PER RISCHIE ONERI			
1. Fondi per trattamenti di quiescenza ed obblighi simili	128	1.989.560	
2. Fondi per imposte	129	42.555.228	
3. Altri accantonamenti	130	577.698.053	131 422.232.841
F. DEPOSITI RICEVUTI DA RIASSICURATORI			132 122.160.473
G. DEBITE ALTRE PASSIVITA'			
I - Debiti derivanti da operazioni di assicurazione diretta, nei confronti di:			
1. Intermediari di assicurazione	133	32.194.346	
2. Compagnie conti correnti	134	7.736.553	
3. Assicurati per depositi cauzionali e premi	135	23.336.484	
4. Fondi di garanzia a favore degli assicurati	136	298.282	137 63.505.765
II - Debiti derivanti da operazioni di riassicurazione, nei confronti di:			
1. Compagnie di assicurazione e riassicurazione	138	57.440.692	
2. Intermediari di riassicurazione	139	336.928	140 57.777.610
III - Prestiti obbligazionari			141
IV - Debiti verso banche e istituti finanziari			142
V - Debiti con garanzia reale			143
VI - Prestiti diversi e altri debiti finanziari			144 11.746.184
VII - Trattamento di fine rapporto di lavoro subordinato			145 38.569.691
VIII - Altri debiti			
1. Per imposte a carico degli assicurati	146	152.103.325	
2. Per oneri tributari diversi	147	54.110.791	
3. Verso enti assistenziali e previdenziali	148	30.860.615	
4. Debiti diversi	149	307.188.819	150 544.263.550
IX - Altre passività			
1. Conti transitori passivi di riassicurazione	151		
2. Provvigioni per premi in corso di riscossione	152	87.260.463	
3. Passività diverse	153	815.225.574	154 902.485.037 155 1.619.348.777
H. RATEI E RISCONTI			
1. Per interessi	156	74.548.276	
2. Per canoni di locazione	157	14.289	
3. Altri ratei e risconti	158	93.677	159 74.656.442
TOTALE PASSIVO E PATRIMONIO NETTO			160 54.948.166.410

VALORI DELL'ESERCIZIO PRECEDENTE				
riporto				52.590.811.254
		308	1.597.147	
		309	69.030.450	
		310	390.007.900	311 460.635.507
				312 127.337.467
	313	24.245.600		
	314	14.922.371		
	315	23.121.733		
	316	502.620	317 62.792.324	
	318	47.515.366		
	319	353.072	320 47.869.438	
			321	
			322	
			323	
			324	14.704.191
			325	42.116.422
	326	151.498.412		
	327	47.992.510		
	328	31.099.271		
	329	273.681.652	330 504.261.845	
	331			
	332	94.544.448		
	333	811.547.404	334 906.091.852	335 1.577.836.072
			336	57.568.746
			337	16.169
			338	367.944
			339	57.952.859
			340	54.814.573.159

2 Bilancio dell'esercizio 2021

I sottoscritti dichiarano che il presente bilancio è conforme alla verità ed alle scritture.

I rappresentanti legali della Società (*)

il Presidente

Carlo Cimbri

(sig)

(*) Per la società estere la firma deve essere apposta dal rappresentante generale per l'Italia.

(**) Indicare la carica rivestita da chi firma.

Bilancio di Esercizio

Conto Economico

Esercizio 2021

Valori in euro

Allegato II

Società

UnipolSai Assicurazioni S.p.A.

Capitale sociale

Sottoscritto euro 2.031.456.338

Versato euro 2.031.456.338

Sede in

BOLOGNA - Via Stalingrado 45

2 Bilancio dell'esercizio 2021

Conto Economico

		VALORI DELL'ESERCIZIO	
I. CONTO TECNICO DEI RAMI DANNI			
1.	PREMI DI COMPETENZA, AL NETTO DELLE CESSIONI IN RIASSICURAZIONE	1	7.004.737.592
	a) Premi lordi contabilizzati	2	284.286.646
	b) (-) Premi ceduti in riassicurazione	3	(12.694.786)
	c) Variazione dell'importo lordo della riserva premi	4	10.595.591
	d) Variazione della riserva premi a carico dei riassicuratori	5	6.743.742.223
2.	(+) QUOTA DELL'UTILE DEGLI INVESTIMENTI TRASFERITA DAL CONTO NON TECNICO (VOCE III.6)	6	309.849.325
		7	34.702.376
3.	ALTRI PROVENTI TECNICI, AL NETTO DELLE CESSIONI IN RIASSICURAZIONE		
4.	CNERI RELATIVI AI SINISTRI, AL NETTO DEI RECUPERI E DELLE CESSIONI IN RIASSICURAZIONE		
	a) Importi pagati	8	4.425.224.418
	aa) Importo lordo	9	116.274.459
	bb) (-) quote a carico dei riassicuratori	10	4.308.949.959
	b) Variazione dei recuperi al netto delle quote a carico dei riassicuratori	11	127.536.636
	aa) Importo lordo	12	7.983.170
	bb) (-) quote a carico dei riassicuratori	13	119.553.466
	c) Variazione della riserva sinistri	14	121.037.664
	aa) Importo lordo	15	(54.785.807)
	bb) (-) quote a carico dei riassicuratori	16	175.823.471
		17	4.365.219.964
5.	VARIAZIONE DELLE ALTRE RISERVE TECNICHE, AL NETTO DELLE CESSIONI IN RIASSICURAZIONE	18	(151.387)
6.	RISTORNI E PARTECIPAZIONI AGLI UTILI, AL NETTO DELLE CESSIONI IN RIASSICURAZIONE	19	3.774.797
7.	SPESE DI GESTIONE:	20	1.232.303.962
	a) Provvigioni di acquisizione	21	319.412.413
	b) Altre spese di acquisizione	22	(1.139.090)
	c) Variazione delle provvigioni e delle altre spese di acquisizione da ammortizzare	23	157.006.020
	d) Provvigioni di incasso	24	351.878.483
	e) Altre spese di amministrazione	25	82.282.735
	f) (-) Provvigioni e partecipazioni agli utili ricevute dai riassicuratori	26	1.979.457.153
8.	ALTRI ONERI TECNICI, AL NETTO DELLE CESSIONI IN RIASSICURAZIONE	27	143.987.318
9.	VARIAZIONE DELLE RISERVE DI PEREQUAZIONE	28	5.730.198
10.	RISULTATO DEL CONTO TECNICO DEI RAMI DANNI (voce III.1)	29	590.275.881

2 Bilancio dell'esercizio 2021

Conto economico

		VALORI DELL'ESERCIZIO			
11. CONTO TECNICO DEI RAMI VITA					
1.	PREMI DELL'ESERCIZIO, AL NETTO DELLE CESSIONI IN RIASSICURAZIONE:	30	2.869.775.824		
	a) Premi lordi contabilizzati	31	5.925.600	32	2.863.850.224
	b) (-) premi ceduti in riassicurazione				
2.	PROVENTI DA INVESTIMENTI:	31	52.417.406		
	a) Proventi derivanti da azioni e quote (di cui: provenienti da imprese del gruppo e da altre partecipate)	34	43.372.400		
	b) Proventi derivanti da altri investimenti:		135.276		
	aa) da terreni e fabbricati	35	917.740.068	37	917.875.344
	bb) da altri investimenti (di cui: provenienti da imprese del gruppo e da altre partecipate)	36		38	297.047
	c) Riprese di rettifiche di valore sugli investimenti	39	29.507.227		
	d) Profitti sul realizzo di investimenti (di cui: provenienti da imprese del gruppo e da altre partecipate)	40	90.136.447		
		41		42	1.100.036.424
3.	PROVENTI E PLUSVALENZE NON REALIZZATE RELATIVI A INVESTIMENTI A BENEFICIO DI ASSICURATI QUALI NE SOPPORTANO IL RISCHIO E A INVESTIMENTI DERIVANTI DALLA GESTIONE DEI FONDI PENSIONE			43	316.476.653
4.	ALTRI PROVENTI TECNICI, AL NETTO DELLE CESSIONI IN RIASSICURAZIONE			44	41.546.010
5.	ONERI RELATIVI AI SINISTRI, AL NETTO DELLE CESSIONI IN RIASSICURAZIONE				
	a) Somme pagate	45	2.835.770.014		
	aa) Importo lordo	46	7.536.043	47	2.828.233.971
	bb) (-) Quote a carico dei riassicuratori				
	b) Variazione della riserva per somme da pagare	48	(232.846.335)		
	aa) Importo lordo	49	(3.654.257)	50	(229.192.078)
	bb) (-) Quote a carico dei riassicuratori			51	2.599.041.893
6.	VARIAZIONE DELLE RISERVE MATEMATICHE E DELLE ALTRE RISERVE TECNICHE, AL NETTO DELLE CESSIONI IN RIASSICURAZIONE				
	a) Riserve matematiche:	52	508.300.260		
	aa) Importo lordo	53	(842.357)	54	509.142.617
	bb) (-) Quote a carico dei riassicuratori				
	b) Riserva premi delle assicurazioni complementari:	55	(19.222)		
	aa) Importo lordo	56		57	(19.222)
	bb) (-) Quote a carico dei riassicuratori				
	c) Altre riserve tecniche	58	(703.483)		
	aa) Importo lordo	59		60	(703.483)
	bb) (-) Quote a carico dei riassicuratori				
	d) Riserve tecniche in cui il rischio dell'investimento è sopportato dagli assicurati e derivanti dalla gestione dei fondi pensione	61	359.743.484		
	aa) Importo lordo	62		63	359.743.484
	bb) (-) Quote a carico dei riassicuratori			64	868.163.396

VALORI DELL'ESERCIZIO PRECEDENTE			
	140	3.098.733.907	
	141	5.711.579	142 3.093.022.328
(di cui: provenienti da imprese del gruppo e da altre partecipate	143	51.746.712	
	144	44.565.152	
	145	135.288	
(di cui: provenienti da imprese del gruppo e da altre partecipate	146	982.278.077	147 982.473.365
			148 6.431.416
			149 12.514.355
(di cui: provenienti da imprese del gruppo e da altre partecipate	150	100.936.923	
	151	37.650	152 1.147.671.255
			153 213.586.015
			154 34.749.718
	155	3.568.395.482	
	156	10.723.025	157 3.557.672.457
	158	163.767.771	
	159	4.437.664	160 159.330.107
			161 3.717.002.564
	162	495.230.095	
	163	(11.074.213)	164 496.304.308
	165	(51.810)	
	166		167 (51.810)
	168	(535.328)	
	169		170 (535.328)
	171	(517.570.928)	
	172		173 (517.570.928)
			174 (21.853.758)

2 Bilancio dell'esercizio 2021

Conto economico

	VALORI DELL'ESERCIZIO	
7. RISTORNI E PARTECIPAZIONI AGLI UTILI, AL NETTO DELLE CESSIONI IN RIASSICURAZIONE		65 12.752
8. SPESE DI GESTIONE:	66	56.322.370
a) Provvigioni di acquisizione	67	35.399.396
b) Altre spese di acquisizione	68	2.764.928
c) Variazione delle provvigioni e delle altre spese di acquisizione da ammortizzare	69	5.343.064
d) Provvigioni di incasso	70	59.677.299
e) Altre spese di amministrazione	71	630.439
f) (-) Provvigioni e partecipazioni agli utili ricevute dai riassicuratori		22 153.346.762
9. ONERI PATRIMONIALI E FINANZIARI:	73	143.705.110
a) Oneri di gestione degli investimenti e interessi passivi	74	42.782.062
b) Rettifiche di valore sugli investimenti	75	62.019.683
c) Perdite sul realizzo di investimenti		76 248.506.855
10. ONERI PATRIMONIALI E FINANZIARI E MINUSVALENZE NON REALIZZATE RELATIVE A INVESTIMENTI A BENEFICIO DI ASSICURATI I QUALI NE SOPPORTANO IL RISCHIO E A INVESTIMENTI DERIVANTI DALLA GESTIONE DEI FONDI PENSIONE		77 154.852.377
		78 47.722.464
11. ALTRI ONERI TECNICI, AL NETTO DELLE CESSIONI IN RIASSICURAZIONE		79 94.632.458
12. (-) QUOTA DELL'UTILE DEGLI INVESTIMENTI TRASFERTA AL CONTO NON TECNICO (voce III.4)		80 155.630.354
13. RISULTATO DEL CONTO TECNICO DEI RAMI VITA (voce III.2)		81 590.275.881
III. CONTO NON TECNICO		82 155.630.354
1. RISULTATO DEL CONTO TECNICO DEI RAMI DANNI (voce I.10)		
2. RISULTATO DEL CONTO TECNICO DEI RAMI VITA (voce II.3)		
3. PROVENTI DA INVESTIMENTI DEI RAMI DANNI:	83	102.337.330
a) Proventi derivanti da azioni e quote (di cui: provenienti da imprese del gruppo e da altre partecipate)	84	86.183.761
b) Proventi derivanti da altri investimenti:	85	31.562.697
aa) da terreni e fabbricati	86	379.994.035
bb) da altri investimenti (di cui: provenienti da imprese del gruppo e da altre partecipate)	87	411.556.733
	88	21.968.314
c) Riprese di rettifiche di valore sugli investimenti	89	21.763.772
d) Profitti sul realizzo di investimenti (di cui: provenienti da imprese del gruppo e da altre partecipate)	90	156.307.508
	91	701.965.343
		92

VALORI DELL'ESERCIZIO PRECEDENTE			
		175	276.633
	176	49.543.922	
	177	32.955.247	
	178	1.367.265	
	179	5.702.065	
	180	57.973.888	
	181	362.312	182 144.089.845
	183	146.734.755	
	184	64.098.837	
	185	192.928.250	186 403.761.836
			187 119.731.717
			188 52.056.015
			189 83.811.872
			190 (9.926.208)
			191 936.095.339
			192 (9.926.208)
(di cui: provenienti da imprese del gruppo e da altre partecipate	193	72.908.077	
	194	66.049.407	
	195	47.141.326	
(di cui: provenienti da imprese del gruppo e da altre partecipate	196	362.878.418	
	197	410.019.744	
	198	24.329.788	
	199	13.520.987	
(di cui: provenienti da imprese del gruppo e da altre partecipate	200	106.071.732	
	201		202 602.520.040

2 Bilancio dell'esercizio 2021

Conto economico

	VALORI DELL'ESERCIZIO	
4. (-) QUOTA DELL'UTILE DEGLI INVESTIMENTI TRASFERITA DAL CONTO TECNICO DEI RAMI VITA (voce II.12)		93 94.832.458
5. ONERI PATRIMONIALI E FINANZIARI DEI RAMI DANNI:	94	88.592.087
a) Oneri di gestione degli investimenti e Interessi passivi	95	82.803.158
b) Rettifiche di valore sugli investimenti	96	62.773.795
c) Perdite sul realizzo di investimenti		97 254.269.040
6. (-) QUOTA DELL'UTILE DEGLI INVESTIMENTI TRASFERITA AL CONTO TECNICO DEI RAMI DANNI (voce I.2)		98 309.819.325
		99 122.834.376
7. ALTRI PROVENTI		100 336.705.674
8. ALTRI ONERI		101 744.503.373
9. RISULTATO DELLA ATTIVITA' ORDINARIA		102 145.139.339
10. PROVENTI STRAORDINARI		103 10.812.972
11. ONERI STRAORDINARI		104 134.325.387
12. RISULTATO DELLA ATTIVITA' STRAORDINARIA		105 878.829.710
13. RISULTATO PRIMA DELLE IMPOSTE		106 230.692.505
14. IMPOSTE SUL REDDITO DELL'ESERCIZIO		107 648.137.175
15. UTILE (PERDITA) D'ESERCIZIO		

		VALORI DELL'ESERCIZIO PRECEDENTE		
		203	89.813.872	
	204	108.319.625		
	205	154.315.351		
	206	116.662.219	207	379.297.195
			208	156.259.882
			209	131.308.795
			210	372.525.906
			211	835.728.855
			212	355.081.613
			213	92.258.235
			214	262.823.378
			215	1.098.552.233
			216	284.245.567
			217	814.306.656

h

89

2

Bilancio dell'esercizio 2021

I sottoscritti dichiarano che il presente bilancio è conforme alla verità ed alle scritture.

I rappresentanti legali della Società (*)


Il Presidente



Carlo Cimbri

(**)

(*) Per le società estere la firma deve essere apposta dal rappresentante generale per l'Italia.

(**) Indicare la carica rivestita da chi firma





3

NOTA
INTEGRATIVA

3 Nota Integrativa

Premessa

La Società ha per oggetto l'esercizio di tutti i rami di assicurazione, di riassicurazione e di capitalizzazione consentiti dalla legge.

La Società può inoltre gestire le forme di previdenza complementare di cui alla normativa vigente e successive modificazioni ed integrazioni, nonché istituire, costituire e gestire fondi pensione aperti e svolgere attività accessorie o funzionali alla gestione dei fondi medesimi.

Il bilancio è stato predisposto nel rispetto delle vigenti norme civilistiche e di quelle specifiche del settore assicurativo. In particolare è stato redatto in osservanza delle disposizioni di cui al titolo VIII del Decreto Legislativo 7 settembre 2005, n. 209 (Codice delle Assicurazioni), del Decreto Legislativo 26 maggio 1997, n. 173 e del Regolamento ISVAP n. 22 del 4 aprile 2008 (il "Regolamento") e successive integrazioni o modificazioni, recependo le indicazioni emanate in materia dall'Autorità di Vigilanza. Per quanto non espressamente disciplinato dalla normativa di settore, si fa riferimento alla disciplina generale in materia di bilancio di cui al Codice Civile nonché ai principi contabili emanati dall'Organismo Italiano di Contabilità.

Il bilancio è costituito dallo Stato Patrimoniale, dal Conto Economico e dalla presente Nota Integrativa e relativi allegati, redatti secondo gli schemi previsti dal Regolamento, nonché dal Rendiconto Finanziario redatto in forma libera.

È inoltre corredato dalla Relazione degli Amministratori sulla gestione.

Lo Stato Patrimoniale e il Conto Economico sono redatti in unità di euro, senza cifre decimali, mentre la nota integrativa e gli altri prospetti sono redatti in migliaia di euro, fatto salvo ove diversamente indicato.

Il Bilancio è esposto in forma comparata con l'indicazione dei valori dell'esercizio precedente.

Si segnala che, dopo la chiusura dell'esercizio non si sono verificati eventi di rilievo che possano incidere sulle risultanze del bilancio.

Al fine di integrare l'informativa fornita dagli schemi obbligatori sopra richiamati, sono allegati i prospetti di riclassificazione dello stato patrimoniale e del conto economico nonché il prospetto delle variazioni nei conti del patrimonio netto.

I criteri di valutazione sono adottati nell'ottica della continuità aziendale, in applicazione dei principi di competenza, rilevanza e significatività dell'informazione contabile.

Gli organi amministrativi delegati e il dirigente preposto alla redazione dei documenti contabili societari di UnipolSai rendono l'attestazione del bilancio d'esercizio ai sensi dell'articolo 81-ter del Regolamento Consob n. 11971 del 14 maggio 1999 e successive modifiche e integrazioni.

Il bilancio d'esercizio di UnipolSai è sottoposto a revisione contabile da parte della società EY S.p.A., incaricata della revisione legale dei bilanci della Società per gli esercizi 2021-2029.

Regolamento UE ESEF – Bilanci in formato elettronico unico di comunicazione

La c.d. Direttiva Transparency (2004/109/CE) ha previsto l'obbligo per le società quotate di pubblicare la propria relazione finanziaria annuale in un "formato elettronico unico di comunicazione". A tal fine, il Regolamento UE 2019/815 del 2018 (c.d. Regolamento ESEF) ha imposto l'obbligo di redigere tale reporting nel formato XHTML, marcando altresì alcune informazioni del bilancio consolidato (schemi di bilancio e alcuni dati identificativi dell'emittente) con le specifiche XBRL. L'obbligo di applicare tale modalità di redazione, a seguito di una proroga adottata a livello nazionale, decorre a partire dall'esercizio 2021.

Parte A: Criteri di valutazione

Sono di seguito esposti i criteri più significativi utilizzati nella formazione del bilancio di esercizio.

Attivi immateriali

Gli attivi immateriali considerati ad utilizzo durevole sono iscritti al costo di acquisto o di produzione. Nel costo di acquisto si computano anche gli oneri accessori mentre nel costo di produzione sono compresi tutti i costi direttamente imputabili ai singoli elementi dell'attivo. Vengono ammortizzati dal momento in cui sono disponibili per l'utilizzo o, comunque, producano benefici economici.

Provvigioni di acquisizione da ammortizzare

Le provvigioni di acquisizione precontate sui contratti con durata pluriennale relativi ai rami Danni sono capitalizzate ed ammortizzate a quote costanti in un periodo di tre anni. Per i rami Vita le provvigioni sono ammortizzate, fino a concorrenza dei rispettivi caricamenti, in base alla durata del contratto, per un periodo in ogni caso non superiore a dieci anni.

Ogni altro onere inerente all'acquisizione dei contratti ed alla loro gestione viene riflesso nel conto economico dell'esercizio in cui viene sostenuto.

Costi di impianto ed ampliamento

In questa voce vengono iscritte le spese sostenute in caso di costituzione della società o per modifiche dello statuto. Gli oneri relativi ad aumenti di capitale sono ammortizzati in un periodo massimo di cinque anni, a decorrere dalla data di effetto dell'operazione a cui sono correlati, tenendo conto della utilità futura dei medesimi e della loro presunta vita utile.

Avviamento

L'avviamento acquisito a titolo oneroso è iscritto nell'attivo al costo, in quanto incluso nel corrispettivo pagato per l'acquisizione, ed è ammortizzato in base alla vita utile per un periodo non superiore a 20 anni.

Altri costi pluriennali

Tra i costi pluriennali sono iscritti quelli sostenuti per progetti di riorganizzazione societaria nonché spese incrementative su immobili non di proprietà.

Detti costi sono ammortizzati in un periodo che va dai due ai dieci anni in considerazione della loro funzionalità e presunta residua utilità futura. Per i progetti in corso d'opera l'ammortamento è sospeso fino all'esercizio in cui inizierà il relativo utilizzo.

Gli oneri relativi ad acquisti di portafoglio riguardanti i rami Vita sono ammortizzati a quote costanti, in considerazione della durata media residua dei contratti interessati.

I marchi vengono ammortizzati in 10 anni.

Gli altri costi pluriennali sono ammortizzati in conto, in base alla loro presunta vita utile.

3 Nota Integrativa

Investimenti

Terreni e fabbricati

I beni immobili rientrano tra le immobilizzazioni.

I costi per migliorie e trasformazioni vengono capitalizzati nel caso in cui si traducano in un incremento della vita utile dei cespiti e della loro redditività.

Gli immobili di natura strumentale, destinati all'esercizio dell'impresa o dati in uso a terzi, sono ammortizzati con una aliquota costante pari al 3%. I terreni, comprese le quote di terreno relativa agli immobili cielo-terra, sono contabilizzati separatamente e non vengono ammortizzati.

Anche gli immobili non strumentali destinati ad uso civile abitazione vengono ammortizzati, a meno che la manutenzione effettuata per prolungarne l'utilizzazione nel tempo e mantenerne il valore non ne giustifichi il mancato ammortamento.

Per i beni immobili che presentano perdite di valore durature si procede alla necessaria svalutazione.

Il valore di mercato degli immobili è determinato sulla base di una valutazione peritale analitica per ciascuna porzione, unità o complesso immobiliare effettuata da un ente esterno autonomo. Sia le relazioni di stima sia l'ente esterno rispondono ai requisiti richiesti dal Regolamento ISVAP n. 22 del 4 aprile 2008 e successive integrazioni o modificazioni (art. da 16 a 20).

Investimenti in imprese del Gruppo ed in altre partecipate

Sono principalmente rappresentati da impieghi di carattere durevole quali partecipazioni di controllo, partecipazioni in società consociate ed in altre imprese.

Tali partecipazioni sono iscritte in bilancio al costo di acquisto o di sottoscrizione o ad un valore inferiore al costo nei casi in cui le partecipate presentino, sulla base della loro situazione patrimoniale, perdite durevoli di valore.

Le azioni delle imprese controllanti, detenute al servizio del piano di incentivazione del personale dirigente basato su strumenti finanziari, sono iscritte nel portafoglio non durevole e valutate al minore tra valore di costo e valore di mercato.

Altri investimenti finanziari

Tutti i titoli di debito e di capitale durevoli o non durevoli, rientranti nel portafoglio della Società, sono assegnati sulla base dei criteri di classificazione fissati in apposita delibera quadro assunta dal Consiglio di Amministrazione. In particolare vengono classificati tra gli investimenti ad uso durevole le seguenti tipologie di attivi:

- a) gli investimenti in strumenti finanziari (titoli di debito e di capitale) di cui alla voce C.II (Investimenti in imprese del Gruppo e in altre partecipate) dello schema dell'Attivo dello Stato Patrimoniale di cui al D.Lgs. n. 173/1997 qualora considerati strategici con particolare riferimento agli obiettivi di sviluppo di medio-lungo termine;

per la gestione Vita

- b) gli investimenti in strumenti finanziari di cui alla voce C.III (Obbligazioni emesse da imprese: controllanti, controllate, consociate, collegate e altre) dello schema dell'Attivo dello Stato Patrimoniale di cui al D.Lgs. n. 173/1997, per la parte destinata a copertura delle riserve relative a tipologie di polizze a prestazione predefinita, poiché caratterizzati dalla massima correlazione con gli impegni assunti;
- c) gli investimenti in obbligazioni e altri titoli a reddito fisso di cui alla voce C.III.3 (Obbligazioni e altri titoli a reddito fisso) dello schema dell'Attivo dello Stato Patrimoniale di cui al D.Lgs. n. 173/1997, diversi da quelli indicati al punto b), qualora coerenti con l'orizzonte temporale ed il livello della prestazione garantita agli assicurati;
- d) gli investimenti in titoli di capitale e similari, di cui alle voci C.III.1 (Azioni e quote di imprese) dello schema dell'Attivo dello Stato Patrimoniale di cui al D.Lgs. n. 173/1997 e C.III.2 (Quote di fondi comuni di investimento) dello schema dell'Attivo dello Stato Patrimoniale di cui al D.Lgs. n. 173/1997, qualora risulti evidente la loro attitudine a costituire un investimento durevole e, in ogni caso, dovranno avere carattere residuale rispetto al complesso del portafoglio ad utilizzo durevole.

Gli investimenti di cui al punto c) e al punto d) non dovranno in ogni caso superare il limite massimo del 70% del totale voci C.III.1, C.III.2 e C.III.3 dello schema dell'Attivo dello Stato Patrimoniale di cui al D.Lgs. n. 173/1997 (il limite esclude, sia al numeratore che al denominatore, gli investimenti di cui alla voce C.III dello schema dell'Attivo dello Stato Patrimoniale di cui al D.Lgs. n. 173/1997 del citato punto b)).

Si precisa che gli investimenti in strumenti finanziari di cui alla voce D (Investimenti a beneficio di assicurati dei rami Vita i quali ne sopportano il rischio e derivanti dalla gestione dei fondi pensione) dello schema dell'Attivo dello Stato Patrimoniale di cui al D.Lgs. n. 173/1997 dovranno essere sempre assegnati al comparto degli "Investimenti ad utilizzo non durevole", per coerenza con il criterio di valutazione a valori correnti ad essi applicato, ancorché abbiano le caratteristiche per rientrare tra gli "investimenti ad utilizzo durevole".

per la gestione Danni

- e) gli investimenti in obbligazioni e altri titoli a reddito fisso di cui alla voce C.III.3 (Obbligazioni e altri titoli a reddito fisso) dello schema dell'Attivo dello Stato Patrimoniale di cui al D.Lgs. n. 173/1997 con finalità d'investimento duraturo in quanto funzionali all'attività assicurativa;
- f) gli investimenti in titoli di capitale e similari, di cui alle voci C.III.1 (Azioni e quote di imprese) dello schema dell'Attivo dello Stato Patrimoniale di cui al D.Lgs. n. 173/1997 e C.III.2 (Quote di fondi comuni di investimento) dello schema dell'Attivo dello Stato Patrimoniale di cui al D.Lgs. n. 173/1997, qualora risulti evidente la loro attitudine a costituire un investimento durevole e, in ogni caso, dovranno avere carattere residuale rispetto al complesso del portafoglio ad utilizzo durevole.

Gli investimenti di cui al punto e) e al punto f) non dovranno in ogni caso superare il limite massimo del 60% del totale voci C.III.1, C.III.2 e C.III.3 dello schema dell'Attivo dello Stato Patrimoniale di cui al D.Lgs. n. 173/1997.

Fatto salvo quanto sopra, di seguito indichiamo i criteri di valutazione degli altri investimenti finanziari.

Azioni e quote di fondi comuni

I titoli azionari che non costituiscono immobilizzazioni e le quote di fondi comuni di investimento, sono iscritti al minore fra il costo medio d'acquisto ed il valore di mercato, corrispondente, per i titoli quotati, alla media aritmetica dei prezzi rilevati nell'ultimo mese dell'esercizio e, per i titoli non quotati, ad una stima prudente del loro presumibile valore di realizzo.

Le azioni e le quote di fondi comuni classificate come beni durevoli sono mantenute al costo d'acquisto, eventualmente rettificato dalle svalutazioni derivanti da perdite di valore ritenute durature.

Obbligazioni e altri titoli a reddito fisso

I titoli destinati a permanere durevolmente nel patrimonio della Società sono valutati al costo medio di acquisto o di sottoscrizione, rettificato o integrato dell'importo pari alla quota maturata nell'esercizio della differenza negativa o positiva tra il valore di rimborso ed il prezzo di acquisto, con separata rilevazione della quota di competenza relativa agli eventuali scarti di emissione. Vengono eventualmente svalutati solo a fronte di accertate perdite permanenti di valore. Per i titoli a tasso implicito (zero coupon bond ed altri) si tiene conto, per competenza, della quota di adeguamento del capitale già venuta a maturazione.

I titoli utilizzati per impieghi a breve sono allineati al minore tra il costo medio, incrementato o rettificato degli scarti di emissione maturati, e quello di mercato costituito, per i titoli quotati, dalla media aritmetica dei prezzi rilevati nel mese di dicembre e, per quelli non quotati, dal presumibile valore di realizzo di fine esercizio, determinato sulla base del valore corrente dei titoli, negoziati in mercati regolamentati, aventi analoghe caratteristiche.

Le riduzioni di valore di esercizi precedenti non vengono mantenute qualora siano venuti meno i motivi che le hanno originate.

Finanziamenti

Sono iscritti al valore di presumibile realizzo.

Strumenti finanziari derivati

Gli strumenti finanziari derivati, così come definiti dal Regolamento ISVAP n. 36 del 31 gennaio 2011 e successive modificazioni, sono esclusivamente utilizzati per finalità di copertura, a riduzione del profilo di rischio delle attività/passività coperte ovvero ad ottimizzazione del profilo di rischio/rendimento delle stesse.

I contratti derivati in essere a fine periodo sono valutati secondo il "principio di coerenza valutativa"; in particolare, vengono imputate a conto economico le minusvalenze o le plusvalenze da valutazione coerentemente con le corrispondenti plusvalenze o minusvalenze da valutazione calcolate sulle attività o passività coperte.

3 Nota Integrativa

Per le operazioni in essere alla chiusura dell'esercizio viene indicato, secondo quanto previsto dall'art. 2427-bis del Codice Civile, il *fair value* dello strumento derivato.
Tale valore rappresenta il corrispettivo al quale un'attività può essere scambiata (o una passività estinta) in una libera transazione tra parti consapevoli e indipendenti.

Per gli strumenti finanziari per i quali esiste un mercato attivo il *fair value* coincide con il valore di mercato, mentre per gli strumenti per i quali non esiste un mercato attivo il *fair value* viene determinato in base al valore corrente di uno strumento analogo o mediante l'utilizzo di modelli e tecniche di valutazione generalmente accettati.
I premi incassati o pagati per opzioni su titoli, azioni, valute o tassi in essere a fine periodo sono iscritti rispettivamente nelle voci G.VI "prestiti diversi ed altri debiti finanziari" e C.III.7 "investimenti finanziari diversi".

Alla scadenza dell'opzione:

- in caso di esercizio, il premio è portato a rettifica del prezzo di acquisto o vendita dell'attività sottostante;
- in caso di abbandono, il premio è registrato in "profitti/perdite sul realizzo di investimenti".

Proventi da titoli

Gli interessi attivi maturati vengono contabilizzati a conto economico secondo il principio della competenza, come pure la differenza maturata tra il valore di rimborso e il prezzo di emissione delle obbligazioni e titoli similari. Per i titoli costituenti immobilizzazioni si tiene conto della differenza maturata tra il valore di rimborso ed il valore di carico.
I dividendi sono contabilizzati nell'esercizio in cui ne viene deliberata la distribuzione.

Le plusvalenze e le minusvalenze derivanti dalla negoziazione dei titoli a reddito fisso ed azionari sono rilevate a conto economico secondo la data effettiva di liquidazione.

Depositi presso imprese cedenti

La voce comprende i depositi costituiti presso le imprese cedenti, in relazione a rischi assunti in riassicurazione, e sono iscritti al valore nominale.

Investimenti a beneficio degli assicurati dei rami Vita i quali ne sopportano il rischio e derivanti dalla gestione dei fondi pensione

Sono iscritti al valore corrente, secondo quanto disposto dall'articolo 17 comma 2 del D.Lgs. 173/97, in particolare:

- a) per gli investimenti quotati, si intende il valore dell'ultimo giorno di transazione dell'esercizio;
- b) per gli investimenti trattati in mercati non regolamentati si intende una stima del loro presumibile valore di realizzo alla medesima data;
- c) per le altre attività e passività e le disponibilità liquide si intende generalmente il loro valore nominale.

Crediti

Sono iscritti al valore di presumibile realizzo.

In particolare:

- i crediti verso assicurati per premi dell'esercizio e di esercizi precedenti rappresentano i crediti maturati ma non ancora incassati a fine periodo. Il fondo svalutazione appositamente costituito tiene conto della possibile perdita futura determinata in base all'esperienza e ai dati consuntivi dell'esercizio in corso;
- i crediti verso intermediari accolgono tutti i crediti verso agenti, *brokers* ed altri intermediari oltre ai crediti da rivalere per indennizzi corrisposti ad agenti cessati. Sono rettificati direttamente mediante cancellazioni per perdite definitive e svalutazioni per presunta inesigibilità effettuate accantonando in un apposito fondo l'importo risultante dalla verifica analitica delle singole posizioni;
- i crediti verso compagnie rappresentano i saldi di fine periodo rettificati da un apposito fondo per le svalutazioni eventualmente risultanti dalle verifiche effettuate sulle singole posizioni di dubbia esigibilità;

- i crediti verso terzi e assicurati per somme da recuperare sono costituiti dai recuperi da effettuarsi in relazione ai sinistri per i quali sia stato effettuato il pagamento dell'indennizzo. Tali crediti sono ritenuti esigibili in base ad una prudente valutazione;
- i crediti derivanti da operazioni di riassicurazione verso compagnie raccolgono tutti i crediti ritenuti esigibili e sono di conseguenza rettificati da apposito fondo svalutazione calcolato in base alle verifiche sulle singole posizioni;
- gli altri crediti raccolgono tutti i crediti non rientranti nelle voci sopraindicate e, qualora ne ricorrano i presupposti, sono rettificati da apposito fondo svalutazione determinato in base alla presunta esigibilità delle varie posizioni. Come raccomandato dal chiarimento applicativo di IVASS del 23 marzo 2021, sono stati classificati in questa voce i crediti di imposta per agevolazioni fiscali (quali ad esempio *ecobonus* e *sismabonus*) acquistati da terzi (beneficiari diretti o precedenti acquirenti) e recuperabili in compensazione di versamenti futuri secondo modalità e tempi fissati dalla normativa riferimento.

Altri elementi dell'attivo

Mobili, macchine d'ufficio, impianti e beni mobili iscritti nei pubblici registri

I cespiti rientranti tra le immobilizzazioni sono esposti in bilancio al costo di acquisto o a valori di conferimento ed ammortizzati in base alla loro presunta vita utile.

Passività subordinate

I prestiti emessi rientranti in questa categoria sono iscritti al valore nominale.

Ratei e risconti

I ratei e risconti attivi e passivi sono calcolati secondo il criterio della competenza economica e temporale.

Riserve tecniche rami Danni

Riserva premi

Nel portafoglio diretto italiano, la riserva premi articolata nelle sue componenti è determinata in applicazione degli art. 37 e 37 bis del D.Lgs. 209/2005 ed in ottemperanza alle disposizioni ed ai metodi di valutazione previsti dall'allegato n. 15 al Regolamento ISVAP n. 22 del 4 aprile 2008 (ex Regolamento ISVAP n. 16 del 4 marzo 2008 e successive modificazioni):

- a) la riserva per frazioni di premi è conteggiata utilizzando, per tutti i rami esercitati, il metodo analitico "*pro rata temporis*" previsto dal paragrafo 5 del predetto allegato 15, ad eccezione dei rischi compresi nel ramo del Credito per i contratti stipulati o rinnovati entro il 31 dicembre 1991, per i quali si applicano i criteri di calcolo previsti nell'allegato 15-bis allo stesso Regolamento n. 22 e successive integrazioni e modificazioni;
- b) la riserva per rischi in corso, connessa all'andamento tecnico e destinata a coprire la parte di rischio ricadente nel periodo successivo alla chiusura dell'esercizio, è costituita, sulla base del metodo semplificato previsto dal paragrafo 6 del Regolamento suddetto, nei rami ove la valutazione dell'ammontare complessivo degli indennizzi e relative spese derivanti da contratti di assicurazione stipulati prima della chiusura dell'esercizio superi quello della riserva per frazioni di premio e delle rate di premio che saranno esigibili dopo tale data in relazione ai medesimi contratti;
- c) le riserve integrative alla riserva per frazioni di premio, connesse alla natura particolare e alle caratteristiche di taluni rischi (danni causati dalla grandine e da altre calamità naturali; danni derivanti da terremoto, maremoto, eruzione vulcanica e fenomeni connessi; danni derivanti dall'energia nucleare e rischi compresi nel ramo Cauzioni) sono determinate in funzione delle disposizioni di cui al suddetto allegato 15 paragrafi da 9 a 20.

3 Nota Integrativa

La riserva per partecipazione agli utili e ristorni nel ramo malattie è determinata a fronte degli importi da riconoscere agli assicurati per contratti con clausola di partecipazione agli utili o ristorni.

Le quote delle riserve premi a carico dei riassicuratori sono calcolate applicando ai premi ceduti gli stessi criteri utilizzati per il calcolo della riserva premi del lavoro diretto, in base a quanto stabilito dagli accordi contrattuali.

Altre riserve tecniche

La voce comprende le riserve di senescenza del ramo malattia, destinate a coprire l'aggravarsi del rischio al crescere dell'età degli assicurati, calcolate sulla base del metodo forfettario previsto dal paragrafo 44 comma 3 dell'allegato n. 15 al Regolamento ISVAP n. 22 del 4 aprile 2008 e successive integrazioni o modificazioni, nella misura del 10% dei premi lordi contabilizzati dell'esercizio afferenti ai contratti aventi le caratteristiche indicate al paragrafo 43 comma 1 dell'allegato stesso.

Riserve di Perequazione

Le riserve di perequazione accantonate allo scopo di perequare le fluttuazioni nel tasso dei sinistri degli anni futuri o coprire rischi particolari quali il rischio del credito, di calamità naturali o dei danni derivanti dall'energia nucleare sono determinate secondo le disposizioni contenute nel decreto ministeriale n. 705 del 19 novembre 1996 come definito nel paragrafo 50 dell'allegato 15 al Regolamento ISVAP n. 22 del 4 aprile 2008.

Riserva sinistri

La riserva sinistri del lavoro diretto è determinata in modo analitico mediante la stima del costo presunto di tutti i sinistri aperti alla fine dell'esercizio e sulla base di valutazioni tecniche prudenziali, effettuate con riferimento ad elementi obiettivi, tali da consentire che l'ammontare complessivamente riservato sia in grado di far fronte ai risarcimenti da effettuare ed alle relative spese dirette e di liquidazione.

In particolare, la stima delle riserve per i sinistri denunciati è ottenuta attraverso il metodo dell'inventario, inoltre, dove ricorrano le condizioni di applicabilità, le stime dei liquidatori sono integrate in base alle risultanze di metodi statistici come il *Chain-Ladder*, il *Bornhuetter Ferguson* e l'ACPC (*Average Cost Per Claim*) e a valutazioni sui costi medi dell'esercizio (per gruppi omogenei e sufficientemente numerosi di sinistri). Questi metodi sono stati applicati una volta verificata la coerenza dei dati sottostanti con le ipotesi del modello stesso.

Il metodo *Chain-Ladder* viene applicato al pagato e al carico. Il metodo si basa sull'analisi storica dei fattori di sviluppo dei sinistri. La scelta dei fattori di sviluppo viene fatta sui dati del pagato cumulato il quale produce una stima del costo ultimo per anno di accadimento se i sinistri di tale anno non sono completamente pagati.

Il metodo *Chain-Ladder* è appropriato per i settori in cui vi è stabilità nei dati, quindi non è adatto nei casi in cui manchi una serie storica significativamente stabile e nei casi di forti variazioni di velocità di liquidazione. Il metodo *Bornhuetter Ferguson* utilizza una combinazione tra un *benchmark* o stime del rapporto sinistri a premi a priori e una stima basata sui sinistri accaduti (*Chain-Ladder*). Le due stime sono combinate usando una formula che attribuisce maggior peso in base all'esperienza. Questa tecnica è usata nelle situazioni nelle quali i dati non sono adatti alle proiezioni (anni recenti e nuove classi di rischio).

Il metodo ACPC è un metodo basato sulla proiezione del numero di sinistri da pagare e dei rispettivi costi medi. Tale metodologia si basa su tre ipotesi fondamentali: velocità di liquidazione, costi medi di base e inflazione esogena ed endogena.

Questi metodi estrapolano il costo ultimo per ciascun anno di avvenimento e per gruppi omogenei di rischi, in base ai trend registrati in passato sullo sviluppo dei sinistri. Nel caso in cui ci sia stata ragione di ritenere non validi i trend registrati si è proceduto con il modificare alcuni fattori di sviluppo, adeguando la proiezione alle informazioni disponibili.

Alcuni esempi di fenomeni che impattano sui trend potrebbero essere:

- cambiamenti nei processi liquidativi che comportino differenti approcci alla liquidazione/riservazione;
- trend di mercato che evidenzino degli incrementi maggiori rispetto all'inflazione (possono essere legati alla congiuntura economica, a sviluppi politici, legali o sociali);
- fluttuazioni casuali incluso l'impatto dei sinistri "gravi".

La stima dei sinistri avvenuti ma non ancora denunciati è fatta sulla base dei trend storici interni, stimando separatamente il numero e i costi medi dei sinistri.

Le quote della riserva sinistri a carico dei riassicuratori riflettono il recupero dagli stessi a fronte degli ammontari riservati, nella misura prevista dai singoli trattati o dagli accordi contrattuali.

Riserve tecniche rami Vita

L'ammontare iscritto in bilancio è calcolato in conformità a quanto previsto dall'art 23 bis e dall'allegato n. 14 e 14 bis al Regolamento ISVAP n. 22 del 4 aprile 2008, così come modificato dal provvedimento IVASS n.53 del 6 dicembre 2016. Le riserve tecniche sono costituite dalle seguenti voci:

1. Riserve Matematiche:

La riserva matematica delle assicurazioni dirette è calcolata analiticamente per ogni contratto sulla base dei premi puri, senza detrazioni per spese di acquisizione delle polizze da ammortizzare e facendo riferimento alle assunzioni attuariali (tassi tecnici di interesse, ipotesi demografiche di eliminazione per morte o invalidità) adottate per il calcolo dei premi relativi ai contratti in essere, in conformità a quanto prescritto dai paragrafi 11, 12, 13, 14, 15, 16 e 19 dell'allegato n. 14 del Regolamento ISVAP n. 22/2008. La riserva matematica comprende le quote di premio puro relative alle rate di premio maturate nell'esercizio; comprende, inoltre, tutte le rivalutazioni attribuite in applicazione delle clausole contrattuali ed è sempre non inferiore al valore di riscatto.

2. Riserve aggiuntive:

- Riserva aggiuntiva per rischio demografico; a tale riguardo, avendo verificato uno scostamento fra le basi demografiche utilizzate per calcolare i capitali costitutivi delle rendite vitalizie e la tavola A62 elaborata dall'ANIA, si è ritenuto di dover apportare un'integrazione alle riserve da costituire per fare fronte agli impegni verso gli assicurati, in osservanza a quanto disposto dal paragrafo 36 dell'allegato n. 14 al Regolamento ISVAP n. 22/2008.
- Riserva aggiuntiva a copertura del possibile scostamento fra i tassi di rendimento prevedibili delle attività a copertura delle riserve tecniche e gli impegni assunti, relativamente ai livelli delle garanzie finanziarie e alle dinamiche di adeguamento delle prestazioni contrattualmente previste, in osservanza a quanto disposto dal paragrafo 22 dell'allegato n. 14 al Regolamento ISVAP n. 22/2008.
- Riserva aggiuntiva a copertura dello sfasamento temporale tra il periodo in cui è stato maturato il rendimento da riconoscere contrattualmente ed il momento in cui questo viene riconosciuto agli assicurati, in osservanza a quanto disposto dal paragrafo 23 dell'allegato n. 14 al Regolamento ISVAP n. 22/2008.
- La riserva aggiuntiva costituita per coprire rischi di mortalità sui contratti di assicurazione del ramo III (così come definiti dall'art. 2, comma 1, D.Lgs. 7/9/2005 n. 209), che garantiscono una prestazione in caso di decesso dell'assicurato nel corso della durata contrattuale, in osservanza a quanto disposto dal paragrafo 41 dell'allegato n. 14 al Regolamento ISVAP n. 22/2008.
- La riserva aggiuntiva costituita a fronte di prestazioni garantite alla scadenza contrattuale o al verificarsi di eventi predefiniti, sui contratti di assicurazione del ramo III e VI (così come definiti dall'art. 2, comma 1, D.Lgs. 7/9/2005 n. 209), in osservanza a quanto disposto dal paragrafo 41 dell'allegato n. 14 al Regolamento ISVAP n. 22/2008.

3 Nota Integrativa

3. Riserve per somme da pagare:

La riserva per somme da pagare è determinata secondo i criteri indicati nell'articolo 23-bis, comma 5, del Regolamento ISVAP n. 22/2008, e comprende l'ammontare complessivo delle somme necessarie per far fronte al pagamento delle prestazioni maturate e non ancora liquidate, dei riscatti e dei sinistri da pagare.

4. Riserve tecniche per assicurazioni complementari:

Le Riserve tecniche delle assicurazioni complementari sono state calcolate sulla base dei premi lordi secondo il metodo del *pro-rata temporis*, in osservanza a quanto disposto dal paragrafo 18 dell'allegato n. 14 al Regolamento ISVAP n. 22/2008.

5. Riserve per partecipazione agli utili e ristorni:

La Riserva per partecipazione agli utili e ristorni comprende gli importi da attribuire agli assicurati o ai beneficiari dei contratti a titolo di partecipazione agli utili tecnici e di ristorni, purché tali importi non siano stati attribuiti agli assicurati, secondo quanto previsto dal comma 6 dell'articolo 23-bis del Regolamento ISVAP n. 22/2008.

6. Altre Riserve Tecniche:

Le altre riserve tecniche sono costituite interamente da accantonamenti per spese future di gestione e sono calcolate in base a quanto previsto dai paragrafi 17 e 20 dell'allegato n. 14 del Regolamento ISVAP n. 22/2008.

Per tutti gli altri aspetti metodologici riguardanti il calcolo delle riserve tecniche di bilancio, ivi incluse le riserve aggiuntive, si rinvia alla Relazione della Funzione Attuariale.

Riserve tecniche allorché il rischio dell'investimento è sopportato dagli assicurati e riserve derivanti dalla gestione dei fondi pensione

Secondo quanto disposto dal paragrafo 39 dell'allegato n. 14 al Regolamento ISVAP n. 22/2008, per le polizze Unit-Linked e per i contratti di ramo VI di cui all'articolo 2, comma 1, del D.Lgs. 209/2005, le riserve matematiche di bilancio sono state calcolate in base al numero e al valore delle quote delle rispettive linee di investimento in vigore alla data di valutazione, ovvero al valore di mercato dei corrispondenti attivi a copertura.

Per le forme assicurative Index Linked (di cui all'art. 41, comma 2, del D.Lgs. 209/2005), la riserva matematica è stata calcolata tenendo opportunamente conto delle disposizioni contenute nel paragrafo 40 dell'allegato n. 14 al Regolamento ISVAP n. 22/2008.

Fondi per rischi e oneri

Accolgono gli stanziamenti ritenuti più congrui per passività di natura determinata, di esistenza certa o probabile della quale, a fine esercizio, sono indeterminati o l'ammontare o la data di sopravvenienza.

Non comprendono i fondi che hanno funzione correttiva di valori di voci dell'attivo patrimoniale.

In particolare:

- il fondo imposte accoglie gli oneri fiscali accantonati a fronte di poste che saranno tassate negli esercizi successivi;
- gli altri accantonamenti accolgono i prevedibili oneri di natura diversa e quelli derivanti dal contenzioso in corso, analiticamente valutati per le singole posizioni.

Imposte sul reddito dell'esercizio

A decorrere dal periodo d'imposta 2015 UnipolSai ha aderito e, successivamente rinnovato per i trienni che si sono succeduti, compreso quello attualmente in corso (2021-2023), l'adesione al regime di tassazione di Gruppo, disciplinato dall'art. 117 e seguenti del DPR 917/86, facente capo alla consolidante Unipol Gruppo, unitamente alle proprie società controllate aventi i requisiti normativamente previsti. Con la consolidante è stato sottoscritto un accordo relativo alla regolamentazione degli aspetti economico-finanziari e di procedura disciplinanti l'opzione in oggetto.

Le imposte sul reddito sono appostate secondo competenza tra i costi dell'esercizio e calcolate in conformità alle vigenti norme tributarie. Esse rappresentano:

- gli oneri/proventi per le imposte correnti dell'esercizio;
- gli ammontari delle imposte anticipate e differite originate nell'esercizio e utilizzabili in esercizi futuri;
- lo scarico, per la quota di competenza dell'esercizio, delle imposte anticipate e differite generate in esercizi precedenti;
- l'eventuale onere per imposte sostitutive delle imposte sui redditi correlate a fattispecie particolari.

Le imposte anticipate e differite, calcolate sulle differenze temporanee esistenti fra il risultato di bilancio e quello fiscale sorte o scaricate nell'esercizio (comprese la quota parte della fiscalità anticipata e differita passiva relativa alle società partecipate per le quali si è optato per il regime di tassazione previsto dall'art. 115 e seg. del TUIR), vengono rilevate interessando rispettivamente le attività per imposte anticipate ed il fondo imposte. La fiscalità anticipata e differita passiva è quantificata sulla base delle aliquote previste dalla normativa in vigore e riferibili agli esercizi futuri nei quali si prevede di assorbire in tutto o in parte le differenze temporanee ad essa sottese.

Le attività per imposte anticipate vengono rilevate solo se esiste la ragionevole certezza della loro recuperabilità negli esercizi futuri. Le imposte differite vengono sempre rilevate.

L'informativa di cui all'art. 2427 comma 1, n. 14 del Codice Civile, unitamente al prospetto di riconciliazione tra onere fiscale teorico ed effettivo, sono riportati nella sezione 21 - Informazioni concernenti il conto non tecnico.

Debiti e altre passività

Sono iscritti al loro valore nominale e rappresentano il debito della Società verso terzi. In particolare, il trattamento di fine rapporto di lavoro subordinato riflette le passività maturate nei confronti di tutti i dipendenti in forza a fine esercizio, in conformità alle leggi in vigore ed ai contratti collettivi di lavoro.

Azioni Proprie

Le azioni proprie in portafoglio vengono rilevate in base al loro valore di acquisto a diretta diminuzione del patrimonio netto, in un'apposita voce denominata Riserva negativa per azioni proprie in portafoglio.

Premi di competenza

Con l'appostazione della riserva premi si ottiene la competenza di periodo. I premi contabilizzati lordi e ceduti comprendono tutti gli importi maturati durante l'anno per i contratti di assicurazione, indipendentemente dal fatto che tali importi siano stati incassati, al netto degli annullamenti motivati da storni tecnici di singoli titoli emessi nell'esercizio, nonché da variazioni di contratto, con o senza variazioni di premio, operate tramite sostituzioni o appendici, in conformità a quanto previsto dal Regolamento ISVAP n. 22 del 4 aprile 2008 e successive integrazioni o modificazioni.

Utile degli investimenti nel conto economico

L'assegnazione di quote degli utili degli investimenti al conto tecnico dei rami Danni e al conto non tecnico dei rami Vita è effettuata secondo quanto previsto dal Regolamento ISVAP n. 22 del 4 aprile 2008 e successive integrazioni o modificazioni, come precisato nelle apposite sezioni della Nota Integrativa.

3 Nota Integrativa

Riassicurazione attiva

Le componenti tecniche comunicate dalle cedenti relative all'esercizio ancorché incomplete sono stimate per la parte residuale ai fini della determinazione della corretta competenza, così come le pertinenti retrocessioni. Le riserve tecniche sono quelle comunicate dalle cedenti, eventualmente integrate per tenere conto di ulteriori perdite prevedibili.

Conversione dei saldi in valuta estera

Le partite espresse in valuta estera sono gestite secondo i principi della contabilità plurimontaria. In ottemperanza a quanto previsto dall'art. 2426, comma 8-bis del Codice Civile, le immobilizzazioni materiali, immateriali e finanziarie (costituite da partecipazioni) in valuta, sono iscritte al cambio al momento del loro acquisto; le altre partite espresse in valuta estera sono iscritte ai cambi di fine anno. Tutti i saldi di conversione sono imputati al conto economico.

Cambi adottati

I cambi delle principali valute, adottati per la conversione in euro, sono i seguenti:

	31/12/2021	31/12/2020
Valute	1,1326	1,2271
Dollaro Usa	0,8403	0,8990
Lira sterlina	1,0331	1,0802
Franco Svizzero	1,4393	1,5533
Dollaro Canadese	130,9800	126,4900
YEN	10,2503	10,0343
Corona Svedese		

Criteri adottati nella ripartizione degli elementi comuni alle gestioni Danni e Vita

La Compagnia è autorizzata ad esercitare congiuntamente l'attività assicurativa e riassicurativa sia nei Rami Vita che nei Rami Danni.

Ai sensi dell'art. 7 del Regolamento ISVAP n. 17 dell'11 marzo 2008, attuativo degli art. 11 comma 3 e 348 del D.Lgs. n. 209 del 7 settembre 2005, le spese generali sono contabilizzate nella gestione di appartenenza quando sono direttamente imputabili alla stessa, sulla base dell'informazione relativa al centro di costo.

I costi ed i ricavi comuni alle due gestioni, che non è stato possibile attribuire sin dall'origine ad una specifica gestione e che sono quindi stati rilevati in forma indistinta, sono ripartiti alla chiusura dell'esercizio in base alla delibera quadro assunta in materia dal Consiglio di Amministrazione secondo criteri coerenti con la struttura organizzativa e mediante l'utilizzo di parametri idonei. In particolare:

Spese di Acquisizione

I costi delle unità organizzative comuni che afferiscono alla struttura tecnico/commerciale dell'azienda, sia centrale che territoriale, sono suddivisi sulla base di parametri di produttività tra cui, principalmente, il valore dei premi e il numero di contratti presenti nei portafogli Danni e Vita. A seconda dei casi può essere utilizzato un singolo parametro o una combinazione di più parametri.

Spese di Liquidazione

Considerato che le attività di liquidazione sono attribuite a unità organizzative separate tra gestione Danni e Vita, in linea di massima, non emergono spese di liquidazione comuni alle due gestioni.

Se, in seguito a modifiche organizzative, dovessero sorgere in futuro centri di costo comuni, i relativi costi dovranno essere ripartiti sulla base di parametri quantitativi idonei in relazione all'attività svolta dalle unità organizzative cui si riferiscono.

Spese di Amministrazione

Le spese di amministrazione comuni (riferite ad unità organizzative non direttamente attribuibili a una specifica gestione) sono ripartite tra gestione Danni e Vita in base a parametri quantitativi idonei in relazione al tipo di attività prestata dall'unità organizzativa cui si riferiscono (quali, a titolo esemplificativo: il numero delle teste, il numero delle polizze in portafoglio, l'importo dei premi, etc.). A seconda dei casi, può essere utilizzato un singolo parametro o una combinazione di più parametri.

Proventi da investimenti

La rilevazione dei proventi patrimoniali e finanziari rispecchia gli introiti effettivi derivanti dagli impieghi e dalle disponibilità di pertinenza della gestione Vita e della gestione Danni.

Nei casi di anticipazioni effettuate da parte di una gestione per conto dell'altra si procede al riconoscimento, alla gestione interessata, di quote di reddito calcolate, in rapporto all'entità e alla durata degli esborsi effettuati, applicando tassi di mercato.

Oneri Patrimoniali e Finanziari

Sono in gran parte rilevati in forma distinta (Vita e Danni) sin dall'origine.

I costi comuni, afferenti per lo più alle spese di struttura, vengono ripartiti sulla base dell'incidenza degli investimenti tra le due gestioni.

Altri Proventi e altri oneri

Sono attribuiti a ciascuna gestione in coerenza con l'attribuzione dell'evento o delle partite patrimoniali ed economiche cui risultano correlati.

I proventi per recuperi da terzi di costi comuni sono ripartiti con criteri coerenti con quelli utilizzati per la ripartizione dei costi oggetto di recupero.

Proventi e oneri straordinari

Le plusvalenze e le minusvalenze derivanti dall'alienazione di beni immobili, degli attivi materiali, i profitti e le perdite derivanti dalla negoziazione dei titoli classificati "ad utilizzo durevole" e le sopravvenienze, vengono imputate alle gestioni in base alla loro origine, ossia in base a come sono attribuite le attività alla data della realizzazione o della valutazione di bilancio.

Imposte

Le imposte inerenti gli investimenti immobiliari vengono attribuite a ciascuna gestione in base all'allocazione degli investimenti cui si riferiscono.

Le imposte sui redditi (IRES, IRAP e imposte anticipate/differite) vengono attribuite in base all'apporto di ciascuna gestione al risultato fiscale dell'esercizio.

Incertezze nell'utilizzo di stime

L'applicazione di alcuni principi contabili implica necessariamente significativi elementi di giudizio basati su stime e assunzioni che risultano incerte al tempo della loro formulazione.

Per il bilancio dell'esercizio 2021 si ritiene che le assunzioni fatte siano appropriate e, conseguentemente, che il bilancio sia redatto con l'intento di chiarezza e che rappresenti in modo veritiero e corretto la situazione patrimoniale, finanziaria e il risultato economico dell'esercizio. Nell'ambito della nota integrativa, nei paragrafi di pertinenza, viene fornita una eventuale adeguata ed esaustiva informativa in ordine alle motivazioni sottostanti le decisioni assunte e le valutazioni svolte. Al fine di formulare stime ed ipotesi attendibili si è fatto riferimento all'esperienza storica, nonché ad altri fattori considerati ragionevoli per la fattispecie in esame, in base a tutte le informazioni disponibili.

3 Nota Integrativa

Non si può escludere, tuttavia, che variazioni in tali stime ed assunzioni possano determinare effetti significativi sulla situazione patrimoniale ed economica, nonché sulle passività ed attività potenziali riportate nel bilancio ai fini di informativa, qualora intervengano differenti elementi di giudizio rispetto a quelli a suo tempo espressi.

In particolare, l'impiego in maggior misura di valutazioni soggettive da parte della direzione aziendale è stato necessario nei seguenti casi:

- nella determinazione del valore corrente di attività e passività finanziarie nei casi in cui lo stesso non era direttamente osservabile su mercati attivi. Gli elementi di soggettività risiedono, in tal caso, nella scelta dei modelli di valutazione o nei parametri di input che potrebbero essere non osservabili sul mercato;
- nella definizione dei parametri utilizzati nelle valutazioni analitiche di titoli azionari immobilizzati per verificare l'esistenza di eventuali perdite durevoli di valore. In particolare ci si riferisce alla scelta dei modelli di valutazione e alle principali assunzioni e parametri utilizzati;
- nella stima della recuperabilità delle imposte differite attive;
- nella quantificazione dei fondi per rischi e oneri, per l'incertezza di quanto richiesto e dei tempi di sopravvenienza;
- nei processi di stima che portano alla determinazione delle riserve tecniche.

L'enunciazione di tali casi viene fornita con l'obiettivo di consentire al lettore di bilancio una migliore comprensione delle principali aree di incertezza, ma non è intesa in alcun modo a suggerire che assunzioni alternative potrebbero essere appropriate o più valide. In aggiunta, le valutazioni di bilancio sono formulate sulla base del presupposto della continuità aziendale, in quanto non sono stati individuati rischi che possano compromettere l'ordinato svolgimento dell'attività aziendale.

Parte B: Informazioni sullo Stato Patrimoniale e sul Conto Economico

L'Impresa esercita congiuntamente le assicurazioni nei rami Danni e nei rami Vita e redige, come previsto dal Regolamento ISVAP n. 22 del 4 aprile 2008 e successive integrazioni o modificazioni, separatamente uno Stato Patrimoniale relativo alla gestione Danni (allegato 1) ed uno Stato Patrimoniale relativo alla gestione Vita (allegato 2), nonché il prospetto relativo alla ripartizione del risultato di esercizio tra rami Danni e rami Vita (allegato 3).

Il bilancio dell'esercizio 2021 chiude con un utile pari a 648.137 migliaia di euro, di cui 487.623 migliaia di euro di pertinenza dei rami Danni e 160.514 migliaia di euro di pertinenza dei rami Vita.

Stato Patrimoniale - Attivo

Le voci dello Stato Patrimoniale e le variazioni sulla relativa consistenza, rispetto all'esercizio precedente, sono di seguito commentate ed integrate con le indicazioni richieste dalle vigenti norme.

Sezione 1 - Attivi immateriali - (voce B)

La voce "attivi immateriali" ammonta al 31 dicembre 2021 a 715.302 migliaia di euro, con una variazione negativa di 16.380 migliaia di euro rispetto alla situazione patrimoniale dell'esercizio precedente (-2,2%). Di seguito si commentano le varie componenti.

1.1 Provvigioni di acquisizione da ammortizzare (voce B.1)

Le provvigioni di acquisizione da ammortizzare ammontano a 78.272 migliaia di euro, di cui 63.024 migliaia di euro relative ai rami Vita e 15.248 migliaia di euro ai rami Danni. La variazione è positiva per 1.626 migliaia di euro rispetto alla situazione patrimoniale dell'esercizio precedente.

1.3 Avviamento (voce B.4)

Gli avviamenti per complessivi 328.558 migliaia di euro, dei quali 275.569 di pertinenza della gestione Danni e 52.988 relativi alla gestione Vita, sono ammortizzati in un periodo ventennale. La variazione è negativa per 55.071 migliaia di euro rispetto alla situazione patrimoniale dell'esercizio precedente, dovuta ad ammortamenti del periodo.

La voce comprende:

- l'avviamento relativo alle operazioni societarie concluse nel 2004 da Aurora Assicurazioni incorporata in Unipol Assicurazioni, per un valore residuo di 17.703 migliaia di euro nella gestione Danni e 12.970 migliaia di euro nella gestione Vita;
- il disavanzo emergente dalla fusione di Unipol, Milano e Premafin in UnipolSai avvenuta in data 6 gennaio 2014 per un valore residuo di 260.784 migliaia di euro, di cui 220.864 migliaia di euro relativi alla gestione Danni e 39.920 migliaia di euro alla gestione Vita;
- il disavanzo emergente dalla fusione per incorporazione di UnipolSai Real Estate, Europa Tutela Giudiziaria, Sai Holding, Systema e UnipolSai Servizi Tecnologici in UnipolSai avvenuta in data 31 dicembre 2015 con effetto contabile in data 1° gennaio 2015, per un importo residuo pari a 754 migliaia di euro interamente attribuito alla gestione Danni;
- l'avviamento rilevato in relazione all'acquisizione in data 31 dicembre 2015 del ramo d'azienda di Linear Life per un importo residuo pari a 99 migliaia di euro interamente attribuiti alla gestione Vita;
- il disavanzo emergente dalla fusione di Liguria e Liguria Vita avvenuta in data 31 gennaio 2016 con effetto contabile in data 1° gennaio 2016 per un importo residuo pari a 36.248 migliaia di euro interamente attribuito alla gestione Danni.

3 Nota Integrativa

1.4 Altri costi pluriennali (voce B.5)

Gli altri costi pluriennali, pari a 308.472 migliaia di euro (voce B5), presentano una variazione positiva netta di 37.065 migliaia di euro rispetto al dato del 2020. La voce si riferisce per 6.792 migliaia di euro alla gestione Vita e per 301.680 migliaia di euro alla gestione Danni.

Le movimentazioni intervenute nell'anno sono riportate e riassunte nella seguente tabella:

Valori in migliaia di euro	31/12/2020	Acquisti	Ammortamenti	31/12/2021
Progetti di sviluppo e integrazione	204.838	82.565	42.241	245.161
Software e Licenze	57.163	20.418	20.358	57.223
Migliorie su beni di terzi	9.315	1.357	4.672	6.000
Altri oneri pluriennali	92	20	24	88
Totale	271.407	104.360	67.294	308.472

La componente più consistente riguarda le spese per prestazioni di terzi relative a progetti di sviluppo informatico e di integrazione, che presenta un saldo al 31 dicembre 2021 pari a 245.161 migliaia di euro, con incrementi nel periodo per 82.565 migliaia di euro dovuti principalmente a progetti di natura informatica e sviluppo di tecnologie digitali.

La voce altri oneri pluriennali comprende marchi per 68 migliaia di euro.

Non figurano, fra gli attivi immateriali, costi di ricerca, sviluppo e pubblicità. Tali costi sono spesi a conto economico in linea con quanto fatto anche nei precedenti esercizi.

Tutti gli attivi classificati in questa voce sono considerati ad utilizzo durevole.
Le variazioni nell'esercizio degli attivi immateriali sono riepilogate nell'allegato 4.

Sezione 2 - Investimenti (voce C)

2.1 Terreni e fabbricati (voce C.1)

I conti dell'attivo relativi alla classe C.1, al netto dei relativi ammortamenti, al 31 dicembre 2021 sono così costituiti:

Valori in migliaia di euro	Attivo	Fondi ammo	Attivo netto
Immobili ad uso strumentale	666.591	187.495	479.096
Immobili ad uso terzi	819.991	170.170	649.821
Altri immobili	9.096		9.096
Altri diritti reali	2.630	350	2.279
Totale	1.498.307	358.014	1.140.293

Tutti i terreni ed i fabbricati posseduti sono considerati ad utilizzo durevole.
In attuazione di quanto previsto dalla normativa IVASS di riferimento (Regolamento ISVAP n. 22 del 4 aprile 2008), la Società ha determinato, mediante perizie di stima effettuate da esperti indipendenti nominati dal Consiglio di Amministrazione, il valore corrente dei terreni e fabbricati di proprietà, attraverso la valutazione distinta di ogni cespite, applicando metodologie, differenziate a seconda delle caratteristiche del bene, o di tipo patrimoniale integrate da elementi che tengono conto della redditività degli immobili, o di tipo comparativo oppure il metodo della trasformazione.

Sulla base delle risultanze di tali perizie, tenuto altresì conto dei valori di realizzo attesi sugli immobili in via di dismissione, la Compagnia ha ritenuto di apportare al patrimonio immobiliare svalutazioni pari a 3.666 migliaia di euro in quanto ritenute di carattere durevole.

Il valore corrente complessivo degli immobili al 31 dicembre 2021 è pari a 1.274.556 migliaia di euro, con una eccedenza positiva di circa 134.263 migliaia di euro rispetto al relativo valore contabile.

Le principali operazioni del comparto immobiliare sono riportate nella Relazione sulla gestione nella sezione dedicata, mentre le movimentazioni intervenute nell'anno sono riportate nell'allegato 4 alla presente Nota Integrativa e riassunte nella seguente tabella:

<i>Valori in migliaia di euro</i>	
Movimentazione del periodo	2021
Beni immobili lordi al 31/12/2020	1.579.255
Nuovi investimenti/migliorie	26.590
Vendite e altre riduzioni	103.871
Svalutazioni di immobili	3.666
Beni immobili lordi al 31/12/2021	1.498.307
Fondi ammortamento esercizio precedente	338.651
Quota ammortamento del periodo	35.154
Riduzioni per alienazioni	15.790
Fondi ammortamento a fine periodo	358.014
Beni immobili netti al 31/12/2021	1.140.293

Il dettaglio delle rivalutazioni effettuate nel corso dell'esercizio e degli esercizi precedenti è esposto in un apposito prospetto allegato alla Nota Integrativa.

Informazioni sui leasing finanziari

Non sono presenti beni concessi a terzi in leasing.

2.2 Investimenti in imprese del Gruppo e in altre partecipate (voce C.II)

Investimenti

L'ammontare complessivo delle partecipazioni Italiane ed estere (voce C.II.1) al 31 dicembre 2021 è pari a 3.677.557 migliaia di euro, contro 3.530.048 migliaia di euro dell'esercizio precedente, con un incremento netto di 147.509 migliaia di euro. La movimentazione del periodo è la seguente:

<i>Valori in migliaia di euro</i>	
Movimentazione del periodo	2021
Consistenza all'inizio dell'esercizio	3.530.048
Acquisti e sottoscrizioni	210.247
Vendite	(20)
(Rettifiche)/Riprese nette di valore	(634)
Altre variazioni in diminuzione	(62.084)
Consistenza al 31/12/2021	3.677.557

3 Nota Integrativa

Gli acquisti sono riferiti unicamente ad azioni di Unipol Gruppo per 6.784 migliaia di euro.

Le sottoscrizioni, comprensive anche di altre forme di capitalizzazione delle partecipate, si riferiscono a:

- ✓ Gruppo UNA per 40.000 migliaia di euro;
- ✓ UnipolSai Nederland per 75.000 migliaia di euro;
- ✓ Meridiano Secondo per 45.000 migliaia di euro;
- ✓ Nuove Iniziative Toscane per 500 migliaia di euro;
- ✓ Centri Medici Dyadea per 5.000 migliaia di euro;
- ✓ Cambiomarcia per 5.000 migliaia di euro;
- ✓ MNTTN per 120 migliaia di euro;
- ✓ Nextalia per 5.050 migliaia di euro;
- ✓ UnipolPay per 27.351 migliaia di euro;
- ✓ Ital H&R per 300 migliaia di euro;
- ✓ UnipolAssistance per 141 migliaia di euro;
- ✓ Cooptech Scarl per 1 migliaia di euro

Le vendite sono riferite a Servizi Immobiliari Martinelli avvenuta in data 1° marzo 2021.

Le rettifiche di valore sono riferibili alle seguenti partecipazioni:

- ✓ Visconti per 235 migliaia di euro;
- ✓ Unica Lab per 231 migliaia di euro;
- ✓ Ital H&R per 128 migliaia di euro.
- ✓ Borsetto per 39 migliaia di euro;
- ✓ Unipol Gruppo per 1 migliaia di euro;

Tra le altre variazioni in diminuzione si segnalano:

- ✓ la distribuzione parziale da parte di UnipolSai Nederland di riserva Share Premium per complessivi 23.000 migliaia di euro;
- ✓ la conclusione del processo di liquidazione di UnipolSai Servizi Consortili che ha comportato una riduzione della voce per 31.744 migliaia di euro;
- ✓ un decremento pari a 77 migliaia di euro riferiti alla controllata Cambiomarcia per effetto dell'aggiustamento del prezzo a seguito della determinazione della posizione finanziaria netta e del patrimonio netto alla data di esecuzione della compravendita in data 3 giugno 2021;
- ✓ l'assegnazione di azioni della capogruppo Unipol al personale dirigente, in esecuzione dei piani di compensi basati su strumenti finanziari per 7.264 migliaia di euro.

Più in particolare, con riferimento alle singole Società partecipate, si evidenzia quanto segue:

- Cambiomarcia: in data 19 marzo 2021 l'assemblea dei soci - unitamente ad altri argomenti oggetto di trattazione - ha deliberato di aumentare il capitale sociale a 250 migliaia di euro, quindi di 236 migliaia di euro. Tale aumento è stato sottoscritto dal socio unico e versato in data 25 marzo 2021, unitamente al sovrapprezzo determinato dal Consiglio di Amministrazione di Cambiomarcia in 4.764 migliaia di euro, per complessivi 5.000 migliaia di euro. In data 3 giugno 2021, a seguito della determinazione della posizione finanziaria netta e del patrimonio netto alla data di esecuzione della compravendita di Cambiomarcia - inferiori alle analoghe voci alla data di riferimento - si è proceduto allo svincolo degli importi depositati sui conti correnti vincolati in favore dei venditori per un importo complessivamente ridotto di 77 migliaia di euro, pari all'aggiustamento del prezzo. Il carico finale della partecipazione risulta pari a 10.848 migliaia di euro.
- Centri Medici Dyadea: in data 20 aprile 2021 l'assemblea dei soci ha deliberato di procedere alla copertura integrale delle perdite cumulate al 31 dicembre 2020 mediante abbattimento del capitale sociale da 1.859 migliaia di euro a 649 migliaia di euro ed al successivo aumento di capitale per 5.000 migliaia di euro. Il socio unico UnipolSai ha proceduto al versamento preventivo dell'aumento di capitale che quindi è risultato sottoscritto e versato nella stessa assemblea. La Compagnia è quindi titolare di una quota del valore nominale di 5.649 migliaia di euro, pari al 100% del capitale sociale.
- Downall in liquidazione: in data 1° aprile 2021 la società è stata cancellata dal Registro delle Imprese di Milano a seguito della conclusione della procedura di liquidazione volontaria.
- Gruppo GPA in liquidazione: in data 8 luglio 2021 la società è stata cancellata dal Registro delle Imprese di Milano a seguito della conclusione della procedura fallimentare in cui era stata coinvolta.

- Gruppo UNA: in data 4 giugno 2021 UnipolSai ha effettuato un versamento in conto capitale di 40.000 migliaia di euro in favore della controllata al fine di ricostituire i mezzi propri ridotti a causa delle perdite conseguenti l'emergenza sanitaria. L'esercizio 2020, chiuso con una perdita di 23.000 migliaia di euro, aveva determinato la riduzione di oltre un terzo del capitale sociale e l'andamento del settore turistico a livello mondiale nel primo semestre 2021 non manifestava segni di ripresa. Il rafforzamento patrimoniale è stato effettuato allo scopo di consentire alla controllata il rilancio aziendale e garantirne il corretto posizionamento sul mercato di riferimento.
- Ital H&R: il bilancio al 31 dicembre 2020 si è chiuso con patrimonio netto negativo di 198 migliaia di euro, facendo rientrare la controllata nelle fattispecie previste dagli art. 2482bis e 2482ter del codice civile. Su richiesta del Consiglio di amministrazione di Ital H&R, in data 30 marzo 2021, il socio unico UnipolSai ha effettuato un versamento in conto capitale di 300 migliaia di euro al fine di consentire alla società di riportare il patrimonio netto al di sopra del limite minimo previsto per legge.
- Meridiano Secondo: in data 19 gennaio 2021 la controllata ha richiesto un versamento in conto capitale di complessivi 60.000 migliaia di euro, da erogare in quattro tranches da 15.000 migliaia di euro, finalizzato al finanziamento delle iniziative immobiliari di proprietà. In data 25 gennaio, 20 aprile e 20 dicembre UnipolSai ha provveduto ad erogare tre tranches per complessivi 45.000 migliaia di euro.
- MNTTN: in data 22 giugno 2021 è stata costituita la società MNTTN S.p.A., mediante versamento integrale del capitale sociale pari a 120 migliaia di euro, interamente detenuto da UnipolSai. La società, previa iscrizione nel Registro Unico degli Intermediari presso IVASS, svolgerà l'attività di intermediazione assicurativa.
- Nextalia SGR: in data 12 febbraio 2021 - in sede di costituzione - UnipolSai ha sottoscritto n. 50.000 azioni di categoria B della società di gestione, mediante il versamento di 5.050 migliaia di euro, di cui 5.000 migliaia di euro a titolo di sovrapprezzo. UnipolSai è titolare quindi del 5% del capitale sociale complessivo di Nextalia SGR (suddiviso in n. 800.000 azioni di categoria A e n. 200.000 di categoria B).
- Nuove Iniziative Toscane: in data 4 giugno 2021 è stato effettuato un versamento in conto capitale di 500 migliaia di euro nell'ambito dell'impegno di patrimonializzazione per complessivi 5.700 migliaia di euro assunto da UnipolSai con riferimento alle opere di urbanizzazione primaria necessarie all'attivazione della Scuola Marescialli, nel quadro del progetto Castello, ritardato dall'incasso della caparra alla sottoscrizione del preliminare di cessione di alcuni terreni di proprietà a Toscana Aeroporti. L'impegno residuo al 31 dicembre 2021 ammonta a 3.000 migliaia di euro.
- Servizi Immobiliari Martinelli: in data 1° marzo 2021 ha proceduto al riacquisto delle azioni detenute dai soci di minoranza UnipolSai e Casa Amica. UnipolSai ha incassato, a fronte della cessione delle n. 200 azioni del valore nominale di 100 euro detenute, 100 migliaia di euro. L'operazione ha generato una plusvalenza di 80 migliaia di euro.
- UnipolAssistance: in data 13 dicembre 2021 è stato effettuato un versamento di 141 migliaia di euro a copertura di perdite di esercizi precedenti.
- UnipolPay: in data 30 giugno 2021 è pervenuta l'autorizzazione da Banca d'Italia all'esercizio dell'attività di istituto di emissione di moneta elettronica (IMEL). In data 5 luglio UnipolPay è stata iscritta presso il Registro delle Imprese di Bologna, con contestuale conversione del credito per versamento dei decimi effettuato alla costituzione in data 2 dicembre 2020 in partecipazione per 350 migliaia di euro. In data 7 luglio e 22 dicembre 2021 UnipolSai ha versato, in due tranches rispettivamente di 10.000 migliaia di euro e di 17.000 migliaia di euro, l'aumento di capitale di complessivi 27.000 migliaia di euro deliberato dall'assemblea straordinaria del 7 luglio 2021.
- UnipolSai Servizi Consortili in liquidazione: in data 23 dicembre 2021, a conclusione del processo di liquidazione volontaria, i consorziati hanno approvato il bilancio finale di liquidazione e il relativo piano di riparto. In pari data il consorzio ha provveduto al versamento degli importi spettanti: la Compagnia ha incassato complessivamente 31.787 migliaia di euro, di cui 29.054 migliaia di euro a titolo di riparto di riserve di capitale e 2.733 migliaia di euro a titolo di riparto di riserve di utili. UnipolSai ha inoltre ricevuto 161 migliaia di euro a titolo di provvista a fronte di due posizioni di contenzioso in essere trasferite dal Consorzio, oltre a beni materiali completamente ammortizzati. Il consorzio è stato cancellato dal Registro delle Imprese di Bologna in data 29 dicembre 2021.
- UnipolSai Nederland B.V.: in data 25 giugno 2021 la controllata di diritto olandese ha rimborsato parzialmente la riserva Share Premium per 23.000 migliaia di euro, utilizzando la liquidità disponibile derivante dalla vendita delle azioni UnipolSai effettuata nel 2019. In data 20 dicembre 2021 UnipolSai ha effettuato un versamento di 75.000 migliaia di euro alla riserva Share Premium al fine di dotare la controllata dei mezzi finanziari necessari alla sottoscrizione di un aumento di capitale del medesimo importo della controllata UnipolRe Dac.

3 Nota Integrativa

Per quanto riguarda ulteriori dettagli in merito alle azioni e quote di imprese (voce C.II.1), si fa riferimento ai seguenti prospetti riportati tra gli allegati di Nota Integrativa:

- a) variazioni nell'esercizio di azioni e quote (allegato 5);
- b) prospetto contenente informazioni relative alle imprese partecipate (allegato 6);
- c) prospetto analitico delle movimentazioni degli investimenti in imprese partecipate (allegato 7).

Valore corrente degli investimenti (di cui agli allegati 5 e 7).

Per gli investimenti trattati in mercati non regolamentati è stata effettuata una valutazione analitica prudente del loro probabile valore di realizzo.

In particolare, il valore corrente delle partecipazioni in società controllate e collegate è stato determinato considerando il patrimonio netto, eventualmente rettificato per tener conto di valori correnti degli attivi nonché, laddove riscontrabile, un valore d'avviamento: l'eventuale maggior valore di iscrizione a bilancio, rispetto alla frazione di patrimonio netto risultante dall'ultimo bilancio della partecipata, è riferibile ad una stima del valore del capitale economico della società derivante da perizie rilasciate da esperti indipendenti in sede di acquisizione o da stime di valore effettuate internamente sulla base di metodologie e parametri comunemente utilizzati da prassi professionale, nonché dalla valutazione dei piani prospettici effettuati dalla società stessa.

Il valore corrente delle partecipazioni ammonta a 3.599.137 migliaia di euro mentre il valore contabile delle medesime risulta pari a 3.677.557 migliaia di euro. La differenza è riferita esclusivamente a investimenti in società quotate.

Come disposto dall'art. 16 del D.Lgs. n.173/97 viene fornita la seguente tabella, relativa alle partecipazioni in società controllate e collegate, classificate "ad utilizzo durevole", il cui valore di carico risulta superiore al patrimonio netto pro quota della partecipata:

Valori in migliaia di euro

Società Controllate o Collegate	% di partecipazione (azioni ord. e risp.)	Valori di bilancio	Patrimonio netto pro quota	Differenza
Linear Assicurazioni Spa-Bologna-IT	100,00%	180.000	132.874	(47.126)
UniSalute Spa-Bologna-IT	98,99%	745.000	214.223	(530.777)
Arca Vita Spa-Verona-IT	63,39%	475.000	254.497	(220.503)
Dder Novi Sad Ord Eur-Novl Sad-RS	100,00%	85.971	66.741	(19.231)
MNTTN Spa-Bologna-IT	100,00%	120	102	(18)
UnipolPay Spa-Bologna-IT	100,00%	27.350	26.198	(1.152)
Marina di Loano Spa-Loano-IT	100,00%	81.709	78.702	(3.006)
Meridiano Secondo Srl-Milano-IT	100,00%	259.160	249.157	(10.003)
Gruppo Una Spa-Milano-IT	100,00%	72.233	39.142	(33.091)
Casa Di Cura Villa Donatello-Firenze-IT	100,00%	66.346	63.579	(2.767)
Centri Medici Dyades Srl-Bologna-IT	100,00%	10.142	5.379	(4.762)
Cambiomarcia Srl-Ravenna-IT	100,00%	10.848	2.845	(8.003)
UnipolRental Spa-Reggio Emilia-IT	100,00%	96.092	68.611	(27.481)
UnipolSat Nederland Bv-Amsterdam-NL	100,00%	442.988	402.609	(40.379)
Hotel Villeggio Cdm Spa In Liquidazione-Modena-IT	49,00%	-	(413)	(413)
Funivia Del Piccolo San Bernardo Spa-La Thuile-IT	23,55%	2.695	1.868	(808)
Garibaldi Sca-Luxembourg-LU	32,00%	660	(2.318)	(2.979)
Isola (Ex Hedf Isola)-Luxembourg-LU	29,55%	1.598	(1.284)	(2.883)

Per le partecipazioni sopra indicate si rileva che il maggior valore di iscrizione in bilancio rispetto alla corrispondente quota di patrimonio netto rappresenta l'avviamento; tale maggior valore è supportato da una stima interna volta a determinare il "valore d'uso" della partecipazione, come di seguito specificato.

Per le partecipazioni detenute in società assicurative sono state utilizzate le seguenti metodologie:

Linear e UniSalute: è stata utilizzata una metodologia del tipo *Dividend Discount Model*(DDM) nella versione "excess capital";

Arca: è stata adottata una metodologia del tipo SOP ("Sum of the Parts"), utilizzando per Arca Vita ed Arca Vita International una metodologia del tipo *Appraisal Value* e per Arca Assicurazioni una metodologia del tipo *Dividend Discount Model*(DDM) nella versione "excess capital";

DDOR Novi Sad: è stata utilizzata una metodologia del tipo *Dividend Discount Model*(DDM) nella versione "excess capital".

Per le partecipazioni detenute in società diverse dalle assicurative:

MNTTN: la società, che svolge attività di intermediazione assicurativa, è stata costituita nel mese di giugno 2021, pertanto è considerata in fase di *start up*;

UnipolPay: la società, che ha per oggetto l'emissione di moneta elettronica, è stata costituita a fine 2020 e iscritta nel Registro delle Imprese nel mese di luglio 2021, pertanto è considerata in fase di *start up*.

Marina di Loano: il maggior valore di iscrizione in bilancio rispetto alla corrispondente quota di patrimonio netto è riconducibile a plusvalori latenti su beni immobili;

Meridiano Secondo e Casa di Cura Villa Donatello: il maggior valore di iscrizione in bilancio rispetto alla corrispondente quota di patrimonio netto è riconducibile a plusvalori latenti su beni immobili e a poste afferenti partite fiscali;

Gruppo Una, Centri Medici Dyadea, Cambiomarcia e UnipolRental: ai fini della determinazione del "valore d'uso", è stata utilizzata una metodologia del tipo *Discounted Cash Flow*(DCF);

UnipolSai Nederland BV: il maggior valore di iscrizione in bilancio rispetto alla corrispondente quota di patrimonio netto è da attribuirsi alla plusvalenza latente sul valore di carico della controllata UnipolRe;

Funvie Piccolo San Bernardo: il maggior valore di iscrizione in bilancio rispetto alla corrispondente quota di patrimonio netto è supportato dal patrimonio netto rettificato che tiene conto del ristoro statale contabilizzato dalla società nell'esercizio successivo a quello di riferimento;

Per quanto riguarda le società collegate si segnala per **Isola e Garibaldi**, che sulla base delle informazioni attualmente disponibili in relazione ai flussi attesi di rimborso, non si ritiene pregiudicata la recuperabilità dell'investimento.

Le altre differenze sono ritenute non significative.

Obbligazioni

Al 31 dicembre 2021 risultano in carico obbligazioni emesse da società del Gruppo e altre partecipate per 9.419 migliaia di euro, classificate tutte tra gli investimenti ad utilizzo durevole, senza variazione rispetto al valore del periodo precedente.

La voce attualmente comprende le seguenti obbligazioni:

- profit Participating Bonds per residuali 5.052 migliaia di euro emessi dalla società collegata Garibaldi S.C.A.;
- profit Participating Bonds per residuali 1.069 migliaia di euro emessi dalla società Ex Var. S.C.A.;
- profit Participating Bonds per residuali 1.797 migliaia di euro relativi alla società collegata Isola S.C.A.;
- obbligazioni emesse dalla partecipata Syneristiki per 1.500 migliaia di euro.

3 Nota Integrativa

Finanziamenti a imprese del Gruppo ed altre partecipate

I finanziamenti alle imprese del Gruppo (voce C.II.3) ammontano a 576.290 migliaia di euro al 31 dicembre 2021, con una riduzione di -196.930 migliaia di euro rispetto al dato dello scorso anno. La voce comprende i seguenti finanziamenti:

<i>Valori in migliaia di euro</i>	2021	2020
Finanziamenti	576.290	567.785
Unipol Gruppo	230.000	123.882
UnipolRental	36.813	36.813
Meridiano Secondo	6.015	6.015
Borsetto	3.462	
Ufficio Centrale Italiano		30.843
UnipolReC		7.000
UnipolTech		882
Cambiomarcia		773.220
Totale	576.290	773.220

Come già riportato nella Relazione sulla Gestione, il decremento della voce è sostanzialmente dovuto all'effetto netto delle seguenti operazioni:

- rimborso integrale da parte di Unipol, per un valore nominale residuo pari a 267.785 migliaia di euro, dei finanziamenti a suo tempo concessi da UnipolSai all'atto del subentro da parte di quest'ultima nel ruolo di emittente di prestiti subordinati originariamente emessi da Unipol;
- nel mese di luglio 2021 è stato erogato alla controllata UnipolRental una somma di 26.118 migliaia di euro, quale quota residua del finanziamento concesso in data 21 luglio 2020 per un ammontare complessivo di 150.000 migliaia di euro. Nei mesi successivi è stato concesso un ulteriore finanziamento da erogare in più *tranches* fino all'importo massimo di 150.000 migliaia di euro, erogato in data 9 luglio 2021 per l'importo di 80.000 migliaia di euro;
- rimborso integrale di altri finanziamenti in precedenza erogati alle controllate: UnipolRec per un importo complessivo di 30.843 migliaia di euro, UnipolTech per un importo pari a 7.000 migliaia di euro e Cambiomarcia per 882 migliaia di euro.

Le variazioni nell'esercizio delle obbligazioni emesse da partecipate (voce C.II.2) e dei finanziamenti concessi a imprese del Gruppo e a partecipate (voce C.II.3) sono riportate nell'allegato 5.

2.3 Altri investimenti finanziari (voce C.III)

Il saldo complessivo di tale voce ammonta a 37.563.721 migliaia di euro, con una variazione in riduzione di 26.449 migliaia di euro rispetto al 31 dicembre 2020 (-0,1%). Le componenti principali possono essere riassunte come segue:

Valori in migliaia di euro	2021	2020	Var. su 2020
C.III.1 Azioni e quote	1.265.314	568.641	696.674
C.III.2 Quote di fondi comuni d'investimento	5.004.271	4.688.527	315.744
C.III.3 Obbligazioni e altri titoli a reddito fisso	31.111.228	32.267.148	(1.155.920)
C.III.4 Finanziamenti	19.333	20.877	(1.544)
C.III.5 Depositi presso enti creditizi	118.097	20.115	97.982
C.III.7 Investimenti finanziari diversi	45.478	24.862	20.615
Totale	37.563.721	37.590.169	(26.449)
			(0,1)%

Nella voce complessiva degli "altri investimenti finanziari" non sono presenti investimenti in imprese nelle quali la Compagnia abbia la titolarità di almeno un decimo del capitale o dei diritti di voto esercitabili nell'assemblea ordinaria. La ripartizione di azioni e quote, quote di fondi comuni di investimento, obbligazioni/altri titoli a reddito fisso ed investimenti finanziari diversi, in base all'utilizzo durevole e non durevole, separatamente per la gestione Danni e Vita, è dettagliata nell'allegato 8, con l'indicazione del corrispondente valore corrente. Le variazioni nell'esercizio degli attivi del comparto durevole, compresi nelle voci di cui sopra, sono esposte nell'Allegato 9.

Il saldo della voce "azioni e quote" (C.III.1) è pari a 1.265.314 migliaia di euro e presenta un aumento di 696.674 migliaia di euro rispetto al 31 dicembre 2020 (+122,5%). Le rettifiche nette di valore contabilizzate alla chiusura dell'esercizio ammontano a 21.833 migliaia di euro.

La voce C.III.2 "quote di fondi comuni d'investimento" presenta al 31 dicembre 2021 un saldo di 5.004.271 migliaia di euro, con una variazione in aumento di 315.744 migliaia di euro rispetto al 31 dicembre 2020. Le rettifiche nette di valore contabilizzate alla chiusura dell'esercizio ammontano a 17.026 migliaia di euro.

Le "obbligazioni e gli altri titoli a reddito fisso" (voce C.III.3) al 31 dicembre 2021 sono così costituiti:

Valori in migliaia di euro	2021	Comp. %	2020	Var. su 2020
Titoli emessi da Stati, enti pubblici				
quotati	18.573.667	59,7	19.281.345	(707.679)
non quotati	299.108	1,0	296.695	2.413
Obbligazioni convertibili	991	0,0	654	337
Altri titoli quotati	11.954.344	38,4	12.421.334	(466.989)
Altri titoli non quotati	283.118	0,9	267.119	15.999
Totale	31.111.228	100,0	32.267.148	(1.155.920)
				(3,6)%

L'operatività del 2021 sui titoli obbligazionari è stata orientata, come si evince anche dalla tabella, a ridurre il peso degli investimenti in titoli governativi a favore di un incremento delle obbligazioni di emittenti non governativi, sia corporate che industriali.

La ripartizione fra impieghi a carattere durevole e impieghi a breve è rispettivamente di 20.380.043 migliaia di euro e 10.731.185 migliaia di euro.

I titoli di Stato e gli altri titoli quotati, per nominali 32.267.039 migliaia di euro, sono iscritti in bilancio per 30.528.012 migliaia di euro. Tali titoli, se valutati in base alla media dei prezzi del mese di dicembre 2021, ammonterebbero complessivamente a 35.475.699 migliaia di euro.

3 Nota Integrativa

Tra le obbligazioni classificate come immobilizzazioni finanziarie si rilevano titoli per un controvalore complessivo di 20.380.043 migliaia di euro, che presentano un *fair value* di 24.362.746 migliaia di euro.
Le riprese nette di valore, registrate sulla porzione di titoli obbligazionari inseriti nel portafoglio circolante ammontano a 693 migliaia di euro.

I titoli non quotati, per nominali 626.889 migliaia di euro, sono iscritti in bilancio per complessivi 582.226 migliaia di euro rispetto al valore di mercato pari a 642.158 migliaia di euro rilevato a fine periodo.

I titoli in portafoglio sono principalmente depositati presso Banche o Istituti emittenti.

In relazione alle obbligazioni di cui alla voce C.III.3 si fornisce di seguito indicazione analitica delle posizioni di importo significativo (maggiore di 130.000 migliaia di euro) per soggetto emittente.
Le esposizioni così selezionate rappresentano il 70,8% dell'intero portafoglio.

<i>Valori in migliaia di euro</i>	Valore di carico
Ente emittente	14.369.224
Tesoro Italia	1.542.838
Tesoro Spagna	693.981
Mediobanca Spa	641.423
Tesoro Francia	289.314
Deutsche Bank Ag	277.865
Unicredit Spa	277.032
Comunitat De Catalunya	256.370
Tesoro Portogallo	243.954
Tesoro Germania	241.835
Generali Spa	236.641
Banco Santander Sa	229.286
Comunidad De Madrid	219.039
Commerzbank Ag	218.616
Jp Morgan Chase & Co.	210.957
Corsair Finance Ireland Ltd	181.003
Nomura International Funding Pte Lt	179.636
Bnp Paribas Sa	176.356
Banco Bilbao Vizcaya Argentaria Sa	172.510
Hsbc Holdings Plc	168.158
Goldman Sachs Group Inc	165.164
Citigroup Inc	156.550
Barclays Bank Plc	155.282
Tesoro Irlanda	154.739
Axa Sa	153.300
Caixabank Sa	145.119
Cnp Assurances	138.817
Electricite De France Sa	131.857
Natwest Markets Plc	22.026.865
Totale	

Nel portafoglio titoli sono ricompresi 7.482.502 migliaia di euro relativi ad obbligazioni subordinate il cui dettaglio è riportato tra gli "Ulteriori prospetti allegati alla Nota Integrativa" con evidenza delle caratteristiche principali di tali investimenti.

Si fornisce, di seguito, evidenza degli scarti di emissione e/o di negoziazione rilevati su obbligazioni e altri titoli a reddito fisso iscritti nelle voci C.II.2 e C.III.3:

Valori in migliaia di euro	2021
Scarti di emissione positivi	28.782
Scarti di emissione negativi	(1.193)
Scarti di negoziazione positivi	83.928
Scarti di negoziazione negativi	(30.135)
Adeguamenti su zero coupon	175.714

La voce C.III.4 "finanziamenti", pari a 19.333 migliaia di euro, con una variazione in diminuzione di 1.544 migliaia di euro rispetto al dato del 2020, è composta per 12.124 migliaia di euro da prestiti su polizze e per 7.209 migliaia di euro da altri prestiti, che comprendono 2.517 migliaia di euro per prestiti concessi agli Agenti (garantiti dall'indennità di portafoglio e, in caso di incapacità, dall'apposita polizza cauzioni agenti) e 4.682 migliaia di euro per prestiti concessi ai dipendenti.

Le variazioni nell'esercizio dei finanziamenti (voce C.III.4) e dei depositi presso enti creditizi (voce C.III.6) sono esposte nell'allegato 10.

La voce C.III.6, pari a 118.097 migliaia di euro, si riferisce a "depositi presso enti creditizi" a scadenza con durata superiore a 15 giorni e presenta una variazione in aumento di 97.982 migliaia di euro. L'incremento è dovuto sostanzialmente alla presenza a fine periodo di un deposito vincolato per 100.000 migliaia di euro con Mediobanca come riportato nella tabella che segue e che riassume le operazioni dell'esercizio.

La consistenza di fine periodo comprende inoltre il deposito della somma trattenuta a garanzia sul prezzo di acquisto delle azioni di categoria A di UnipolRental (pari al 25% del relativo controvalore), per un valore al 31 dicembre 2021 di 17.516 migliaia di euro (19.456 migliaia di euro al 31 dicembre 2020), e i depositi delle somme trattenute a garanzia sul prezzo di acquisto delle azioni di Cambiomarcia per un valore di 573 migliaia di euro (650 migliaia di euro al 31 dicembre 2020).

Diverse sono le operazioni di deposito presso enti creditizi che sono state effettuate in corso d'anno, in particolare quelle poste in essere con BPER e BNL si riferiscono alla gestione Danni, mentre le rimanenti alla gestione Vita, come da riepilogo sotto riportato:

Ente creditizio	Nominale	Data operazione	Data scadenza
BPER	100.000.000,00	15/01/2021	15/02/2021
BBVA	100.000.000,00	30/03/2021	01/04/2021
BNL	50.000.000,00	30/03/2021	06/04/2021
BRVA	100.000.000,00	29/06/2021	02/07/2021
BBVA	100.000.000,00	29/09/2021	04/10/2021
SANTANDER	100.000.000,00	29/09/2021	06/10/2021
MEDIOBANCA	100.000.000,00	29/12/2021	31/03/2022

3 Nota Integrativa

Gli "investimenti finanziari diversi" (voce C.III.7) risultano così composti:

Valori in migliaia di euro	2021	2020	Var. su 2020
Premi per opzioni call	45.478	18.508	26.970
Premi per opzioni put		5.992	(5.992)
Controvalore cross currency swap		608	(608)
Premi per credit default swap		355	(355)
Totale	45.478	24.862	20.615
			84,9%

La variazione rispetto all'esercizio precedente è legata principalmente a due opzioni *call* acquistate su indici azionari e alla chiusura di opzioni *put* acquistate su azioni e indici azionari.

Operatività in titoli attribuiti al comparto durevole

Per garantire la disponibilità di investimenti liberamente negoziabili, la Società si è dotata di una *Investment and Liquidity Policy* assunta con delibera consiliare nell'ambito della quale è stato individuato un limite massimo di investimenti ad uso durevole pari al 70% (gestione Vita) ed al 60% (gestione Danni), calcolato sul totale degli investimenti della Compagnia, totale che comprende sia i titoli di capitale sia di debito, con esclusione degli investimenti considerati strategici, di tutti gli investimenti rientranti nella classe D (ramo III e ramo VI) e di quelli a copertura delle polizze a prestazione predefinita.

Ai 31 dicembre 2021, il totale degli investimenti di riferimento per la verifica delle incidenze dei titoli del comparto durevole, calcolato come precedentemente esposto, risulta composto come segue, distintamente per i rami Danni e Vita:

Rami Danni

Valori in migliaia di euro	2021
Rami Danni	662.898
C.III.1 Azioni e quote	2.429.643
C.III.2 Quota di fondi comuni di investimento	7.517.293
C.III.3 Obbligazioni e altri titoli a reddito fisso	18.097
C.III.6 Depositi presso banche	
C.III.7 investimenti finanziari diversi (*)	0.234
F.II.1 Liquidità	10.709.165
Totale	

(*) Limitatamente ai Pronti contro termine.

Rami Vita

<i>Valori in migliaia di euro</i>	
Rami Vita	2021
C.III.1 Azioni e quote	602.416
C.III.2 Quote di fondi comuni di investimento	2.574.628
C.III.3 Obbligazioni e altri titoli a reddito fisso (*)	23.527.584
C.III.6 Depositi presso banche	100.000
C.III.7 Investimenti finanziari diversi (**)	
F.II.1 Liquidità	
Totale	315.107
	27.119.734

(*) Esclusi quelli a copertura delle polizze a prestazione predefinita.

(**) Limitatamente ai Prorati contro termine.

Nei corso del periodo non sono stati trasferiti titoli dal comparto durevole al comparto non durevole e viceversa sia per i rami Danni che i rami Vita.

Nei rami Danni il totale degli investimenti durevoli al 31 dicembre 2021, pari a 3.880.661 migliaia di euro, costituisce il 36,24% del totale degli investimenti finanziari.

Nei rami Vita, il totale degli investimenti durevoli al 31 dicembre 2021, pari a 16.566.402 migliaia di euro (esclusi quelli a copertura delle polizze a prestazione predefinita), è pari al 61,09% del totale degli investimenti finanziari.

Complessivamente nei rami Danni le cessioni ammontano a 144.978 migliaia di euro e hanno determinato il realizzo di plusvalenze nette pari a 19.451 migliaia di euro, nei rami Vita sono state pari a 69.812 migliaia di euro con il realizzo di plusvalenze nette pari a 4.323 migliaia di euro.

Le cessioni effettuate sul ramo Danni hanno seguito due logiche differenti. Da un lato le vendite hanno interessato titoli con scadenze a lungo, nell'ambito del processo di riduzione del rischio di concentrazione su titoli di Stato italiano, dall'altro hanno avuto per oggetto titoli con scadenza entro il 2021, al fine di anticipare la provvista di liquidità necessaria a soddisfare le esigenze strutturali del portafoglio, visto il livello di tasso sulle scadenze brevissime particolarmente negativo.

Nel ramo Vita, le vendite sono state determinate dalla necessità di riequilibrare gli attivi sottostanti le gestioni separate.

Le cessioni di titoli strutturati effettuate su entrambi i rami rientrano comunque nel programma di riduzione dell'esposizione a titoli strutturati e di semplificazione del portafoglio della Compagnia.

2.4 Depositi presso imprese cedenti (voce C.IV)

Tali crediti ammontano al 31 dicembre 2021 a 170.704 migliaia di euro con un incremento di 23.046 migliaia di euro rispetto al dato del 2020 (+15,6%).

Trattasi di depositi costituiti a garanzia presso le imprese cedenti in relazione ai rischi assunti in riassicurazione, la cui movimentazione (costituzione e rimborso) avviene con cadenza annuale o infrannuale. La relativa durata è sostanzialmente connessa alla specificità delle sottostanti garanzie assicurative e alla durata effettiva dei rapporti riassicurativi, il cui rinnovo viene trattato al termine di ogni anno.

I depositi presso imprese cedenti non sono stati oggetto di svalutazione in quanto ritenuti recuperabili.

3 Nota Integrativa

Sezione 3 – Investimenti a beneficio di assicurati dei rami Vita i quali ne sopportano il rischio e derivanti dalla gestione dei Fondi Pensione (voce D)

Nella classe D.I sono riportati gli investimenti relativi alle riserve tecniche afferenti i contratti aventi le caratteristiche indicate dall'art. 41 del Decreto Legislativo 7/9/2005 n. 209 "Codice delle assicurazioni private". Trattasi in particolare dei prodotti *Index-Linked* e *Unit-Linked*.

Il saldo della classe D.I, pari a 1.100.372 migliaia di euro, presenta un incremento di 292.214 migliaia di euro rispetto allo scorso esercizio (+36,2%).

Nel corso del periodo non sono stati effettuati trasferimenti di attività dalla classe D.I alla classe C, né dalla classe C alla classe D.

Il dettaglio delle attività relative a contratti le cui prestazioni sono connesse con fondi di investimento ed indici di mercato (voce D.I) è esposto negli allegati n. 11 (Totale), 11/1 e 11/2, per le due tipologie di prodotto (*Index-Linked* e *Unit-Linked*).

Nella classe D.II sono iscritti gli investimenti relativi al fondo pensione aperto a contribuzione definita e comprende inoltre 17 fondi pensione negoziali per i quali si effettua una gestione assistita da garanzia.

A fine 2021 tali investimenti ammontavano complessivamente a 4.301.119 migliaia di euro con un incremento di 23.536 migliaia di euro (+0,6%) rispetto all'esercizio precedente prevalentemente per la liquidazione del fondo Cometa. Il dettaglio delle attività derivanti dalla gestione dei Fondi Pensione (voce D.II) è esposto negli allegati:

- n. 12 (Totale);
- n. 12/4 per "UnipolSal Previdenza FPA";
- n. 12/8 per "Arco";
- n. 12/10 per "Alifond";
- n. 12/11 per "Bybios";
- n. 12/13 per "Telemaco";
- n. 12/16 per "Fondapl";
- n. 12/19 per "Fonte";
- n. 12/21 per "Perseo Sirio Gar.";
- n. 12/23 per "F.do Pens. Prev. Cooperativa Gar.";
- n. 12/25 per "F.do Pens. Cariplo Gar.";
- n. 12/26 per "F.do Pens. Mediafond Gar.";
- n. 12/27 per "F.do Pens. Eurofer Gar.";
- n. 12/28 per "F.do Pens. Prevedi Sicurezza Gar.";
- n. 12/29 per "F.do Pens. Agrifondo Gar.";
- n. 12/30 per "F.do Pens. Concreto Gar.";
- n. 12/31 per "F.do Pens. Espero Gar.";
- n. 12/32 per "F.do Pens. Gr. Banco Pop. Gar.";
- n. 12/33 per "F.do Pens. UBI Linea a Garanzia".

Secondo le disposizioni emanate dalla Commissione di Vigilanza sui Fondi Pensione (COVIP) con Deliberazione del 17 giugno 1998, è stato redatto il Rendiconto del Fondo Pensione aperto per l'esercizio chiuso al 31 dicembre 2021, allegato al Bilancio della Compagnia, come prescritto dalla citata normativa.

Sezione 4 – Riserve tecniche a carico dei riassicuratori (voce D.bis)

Il saldo di tale voce al 31 dicembre 2021 risulta di 504.989 migliaia di euro. La composizione e la variazione rispetto all'esercizio precedente sono riassunte nella seguente tabella:

Valori in migliaia di euro	2021	2020	Var. su 2020
Riserve tecniche rami Vita	12.156	13.255	(1.099)
Somme da pagare rami Vita	1.962	5.967	(4.005)
Riserva premi rami Danni	90.826	81.738	9.088
Riserva sinistri rami Danni	400.046	455.916	(55.871)
Totale	504.989	558.876	(51.887)
			(9,3)%

L'importo, in riduzione rispetto allo scorso esercizio, riflette l'andamento del lavoro diretto della società e l'evoluzione dei rapporti riassicurativi.

Le riserve tecniche a carico dei riassicuratori sono calcolate con gli stessi criteri utilizzati per l'appostazione delle riserve del lavoro diretto, tenendo altresì conto delle clausole contrattuali di riassicurazione. Le riserve a carico dei retrocessionari sono determinate con gli stessi criteri utilizzati per la formazione delle riserve dei rischi assunti e rappresentano la quota a carico degli stessi degli impegni contrattualmente previsti.

Sezione 5 – Crediti (voce E)

Il saldo di tale voce al 31 dicembre 2021 risulta di 3.430.900 migliaia di euro; la composizione e la variazione rispetto al periodo precedente sono riassunte nella seguente tabella:

Valori in migliaia di euro	2021	2020	Var. su 2020
Crediti v/assicurati per premi	549.256	602.823	(53.566)
Crediti v/intermediari di ass.ne	994.825	939.580	55.245
Compagnie conti correnti	19.510	21.178	(1.668)
Assicurati e terzi per somme da recuperare	121.160	130.010	(8.850)
Crediti derivanti da operazioni di riassicurazione	64.846	57.698	7.148
Altri crediti	1.681.304	1.264.572	416.732
Totale	3.430.900	3.035.860	395.041
			13,0%

I crediti verso assicurati (voce E.1.1) rappresentano il 5,7% dei premi diretti di esercizio (6,1% nel 2020).

Tali crediti includono crediti di dubbia esigibilità, a fronte dei quali è stata operata una svalutazione pari a 58.610 migliaia di euro (invariato rispetto al dato del 31 dicembre 2020). La valutazione dei crediti verso assicurati è stata effettuata tenendo conto dell'andamento storico dei tassi di recupero dei crediti. Non si segnalano importi unitari di rilievo nei crediti di dubbia esigibilità.

I crediti verso agenti e altri intermediari (voce E.1.2) sono prevalentemente costituiti dalle riverse di portafoglio nei confronti delle agenzie e dai crediti relativi ai premi incassati sul finire dell'anno.

3 Nota Integrativa

Il fondo svalutazione crediti appostato e riferito principalmente ai crediti per rivalse, pari a 18.111 migliaia di euro, risulta congruo per coprire i crediti di dubbia esigibilità.

I crediti verso assicurati e terzi per somme da recuperare ammontano a 121.160 migliaia di euro e sono iscritti al presumibile valore di realizzo. Rispetto al 31 dicembre 2020 diminuiscono di 8.850 migliaia di euro.

I crediti verso compagnie di assicurazione e di riassicurazione e verso intermediari di riassicurazione (voce E.II), prevalentemente di breve durata, derivano da rapporti di riassicurazione attiva e passiva e ammontano al 31 dicembre 2021 a 64.846 migliaia di euro, con un incremento di 7.148 migliaia di euro rispetto al 2020 (+12,4%).

Tali importi sono al netto del relativo fondo svalutazione che ammonta a 22.087 migliaia di euro. Le posizioni dubbie sono valutate singolarmente.

Gli "altri crediti" (voce E.III) ammontano a 1.681.304 migliaia di euro (416.732 migliaia di euro di incremento rispetto al 31 dicembre 2020). La composizione e la variazione rispetto all'esercizio precedente sono riassunte nella seguente tabella:

Valori in migliaia di euro	2021	2020	Var. su 2020
Erario	1.079.838	796.662	283.176
Società del Gruppo	42.679	42.713	(34)
Affitti	19.512	20.554	(1.042)
Mutuelle Du Mans	17.315	18.071	(756)
Fondo Vittime della Strada	38.289	36.021	2.268
Depositi a garanzia dei contratti derivati	386.320	256.450	129.870
Crediti vari	97.352	94.102	3.250
Totale	1.681.304	1.264.572	416.732
			33,0%

Si forniscono per le voci più rilevanti i seguenti ulteriori dettagli:

- crediti verso Erario per 1.079.838 migliaia di euro (796.662 migliaia di euro al 31 dicembre 2020) principalmente costituiti da:
 - 558.259 migliaia di euro relativi all'acconto dell'imposta sulle assicurazioni (previsto dal D.L. 282/2004, così come modificata dalla Legge nr. 205 del 27 dicembre 2017);
 - 226.530 migliaia di euro per crediti da agevolazioni fiscali (c.d. "Ecobonus" e "Superbonus") acquistati dai beneficiari diretti o precedenti acquirenti, recuperabili in compensazione dai versamenti futuri per un importo complessivo riconosciuto dall'Erario di 242.071 migliaia di euro;
 - 185.409 migliaia di euro per gli importi versati in relazione all'imposta sostitutiva sulle riserve matematiche, istituita dal D.L. 209 del 25/9/2002, il cui recupero avviene in conformità alla normativa citata;
 - 72.785 migliaia di euro di crediti per ritenute;
 - 13.033 migliaia di euro quale credito IRAP;
 - 3.156 migliaia di euro per istanze di rimborso dei crediti verso erari esteri.
- Crediti verso società del gruppo per 42.679 migliaia di euro. Tra questi si segnalano 16.590 migliaia di euro quale credito per ritenute verso la controllante Unipol Gruppo per effetto dell'adesione al consolidato fiscale.
- Crediti verso la Compagnia Mutuelle du Mans per 17.315 migliaia di euro con una variazione di -756 migliaia di euro rispetto al 31 dicembre 2020. Tale credito è relativo alla garanzia sulla congruità delle riserve tecniche al 31 dicembre 2004 delle compagnie MMI Danni e MMI Assicurazioni, acquisite nel corso del 2005, rilasciata all'atto dell'acquisto dalla cedente Compagnia Mutuelle du Mans. In base alle pattuizioni contrattuali oggi vigenti, come modificate con accordo transattivo stipulato il 3 novembre 2017, MMA è tenuta a corrispondere a UnipolSai il differenziale tra il netto pagato e il valore delle riserve al 31 dicembre 2004 (intendendosi per netto pagato la somma algebrica di indennizzi, spese dirette, spese di liquidazione dirette, spese di liquidazione indirette, recuperi da assicurati e quote a carico dei riassicuratori), convalidato da un Auditor indipendente (KPMG).

Il credito è assistito da garanzia bancaria a prima richiesta dell'importo iniziale di euro 29.823.750 poi ridotto, a seguito dei pagamenti nel frattempo intervenuti, a euro 18.171.750. La garanzia copre l'impegno di MMA all'obbligo di liquidazione periodica dell'ulteriore differenziale che potrà essere rilevato dall'Auditor, entro 3 mesi dalla chiusura di ciascun semestre, rispetto al netto pagato successivamente al 30 giugno 2014, al netto dei relativi pagamenti periodici ricevuti.

- Crediti nei confronti del Fondo Vittime della Strada per complessivi 38.289 migliaia di euro, di cui 9.968 migliaia di euro quali eccedenza del contributo versato in acconto a gennaio 2020 rispetto all'importo effettivamente dovuto, e 28.321 migliaia di euro inerenti l'attività di liquidazione sinistri;
- Versamenti effettuati come *cash collateral* a garanzia dell'operatività in derivati per 386.320 migliaia di euro.

Tra i crediti vari che ammontano a 97.352 migliaia di euro al netto di svalutazioni complessive di 169.677 migliaia di euro si segnalano:

- Credito verso Avvenimenti e Sviluppo Alberghiero (società interamente controllata da Im.Co.) per 103.158 migliaia di euro, di cui 101.665 migliaia di euro a titolo di acconti corrisposti da Milano Assicurazioni in relazione ad un contratto di acquisto di cosa futura avente ad oggetto un complesso immobiliare in Roma, Via Fiorentini, completamente svalutato negli esercizi precedenti;
- Partite in attesa di regolazione per 56.137 migliaia di euro, di cui crediti verso Finitalia per 41.091 migliaia di euro per l'attività di finanziamento agli agenti e agli assicurati per la sottoscrizione di polizze rateali;
- Crediti in contenzioso vantati nei confronti degli agenti pari a 34.290 migliaia di euro a fronte dei quali sono state rilevate rettifiche di valore per complessivi 33.508 migliaia di euro;
- Crediti per 16.582 migliaia di euro nei confronti di *Provider* quali fondi spese per la gestione dei sinistri;
- Crediti vari nei confronti dei dipendenti per 4.052 migliaia di euro.

Sezione 6 - Altri elementi dell'attivo (voce F)

Il saldo di tale voce al 31 dicembre 2021 risulta pari a 1.396.673 migliaia di euro; la composizione e la variazione rispetto all'esercizio precedente sono riassunte nella seguente tabella:

Valori in migliaia di euro	2021	2020	Var. su 2020
F.I Attivi materiali e scorte	63.204	64.859	(1.656)
F.II Disponibilità liquide	396.354	436.631	(40.277)
F.IV Altre attività	937.115	1.212.771	(275.656)
Totale	1.396.673	1.714.262	(317.589)
			(18,5)%

Gli attivi materiali e scorte, registrati nella voce F.I, sono considerati attivi ad utilizzo durevole; il saldo al 31 dicembre 2021, pari a 63.204 migliaia di euro, è al netto dei relativi fondi di ammortamento, come da tabella seguente:

Valori in migliaia di euro	2021	2020	Altre variazioni
Mobili, macchine d'ufficio e mezzi di trasporto interno	43.976	42.412	1.564
Beni mobili iscritti in pubblici registri			0
Impianti e attrezzature	14.856	18.144	(3.288)
Scorte e beni diversi	4.372	4.304	68
Totale	63.204	64.859	(1.656)

3 Nota Integrativa

Le disponibilità liquide (voce F.II) ammontano a 396.354 migliaia di euro, di cui 396.341 migliaia di euro sono riferiti a depositi di conto corrente (436.617 migliaia di euro nel 2020) e 14 migliaia di euro alla cassa e ai valori bollati (la variazione in diminuzione rispetto al 31 dicembre 2020 è pari a 40.277 migliaia di euro).

Nei depositi bancari sono compresi conti in valuta diversa dall'euro (principalmente dollari americani, franchi svizzeri, sterline inglesi e YEN giapponesi) per un controvalore di 7.480 migliaia di euro, giacenze in c/c postali per 7.934 migliaia di euro e le competenze nette maturate nel periodo.

Le attività diverse (voce F.IV.2) ammontano a fine esercizio a 937.115 migliaia di euro (1.212.771 migliaia di euro nel 2020 con un decremento pari al 22,7%).

La composizione e la variazione rispetto all'esercizio precedente sono riassunte nella seguente tabella:

Valori in migliaia di euro	2021	2020	Var. su 2020
Partite tecniche su sinistri	94.979	93.921	1.058
Pignoramenti per sinistri	15.802	21.968	(6.166)
Conto collegamento Danni/Vita	59.840	82.671	(22.831)
Anticipi sulle indennità di portafoglio	29.719	49.921	(20.203)
Spese immobiliari da recuperare	14.740	22.488	(7.747)
Attività finanziarie	42.161	233.572	(191.411)
Partite da regolare e conti transitori	7.583	14.728	2.855
Attività per imposte anticipate	645.351	678.575	(33.224)
Attività varie	16.940	14.926	2.013
Totale	937.115	1.212.771	(275.656)
			(22,7)%

Tra le partite tecniche sui sinistri si segnala l'ammontare del "farfall" gestionario da recuperare per 88.510 migliaia di euro (84.946 migliaia di euro nel 2020).

La voce "Attività finanziarie", pari a 42.161 migliaia di euro, comprende la contropartita da valutazione di operazioni in strumenti finanziari derivati in essere al 31 dicembre 2021 pari a 10.952 migliaia di euro che si riferiscono a:

- contropartita delle valutazioni di *forward* divise per 381 migliaia di euro;
- contropartita delle valutazioni di *asset swap* per 10.525 migliaia di euro;
- contropartita delle valutazioni di *interest rate swap* per 47 migliaia di euro.

La voce comprende, inoltre, 31.209 migliaia di euro riferiti alle marginazioni pagate a JP Morgan quale *clearing broker* delle operazioni *Interest Rate Swap* compensate presso la London Clearing House Clearent.

Le attività per imposte anticipate ammontano a 645.351 migliaia di euro.

Nella tabella che segue si riassume la movimentazione delle attività per imposte anticipate intervenuta nel periodo:

<i>Valori in migliaia di euro</i>	
Attività per imposte anticipate	2021
Esistenza iniziale aggregata	678.575
Incrementi del periodo	89.608
Utilizzi del periodo	(127.339)
Altre variazioni	4.507
Totale	645.351

Le ulteriori informazioni relative alle imposte anticipate sono riportate nel prospetto (redatto ai sensi dell'art. 2427, comma 1, punto 14 c.c.) esposto nella sezione 21 del Conto Economico.

Sezione 7 - Ratei e risconti (voce G)

La voce G "ratei e risconti" presenta un saldo complessivo al 31 dicembre 2021 di 360.827 migliaia di euro, con una variazione in diminuzione di 38.207 migliaia di euro rispetto all'esercizio precedente (-9,6%). La suddivisione tra ratei e risconti è la seguente:

<i>Valori in migliaia di euro</i>	Ratei	Risconti	Totale
Per interessi	329.936		329.936
Per canoni di locazione		2.401	2.401
Altri ratei e risconti	68	28.423	28.491
Totale	330.004	30.824	360.827

La voce G.1 "interessi", pari a 329.936 migliaia di euro (361.398 migliaia di euro al 31 dicembre 2020), è prevalentemente costituita da ratei su titoli per 314.531 migliaia di euro, da ratei su derivati per 12.114 migliaia di euro e da ratei su finanziamenti infragruppo per 2.094 migliaia di euro. I risconti attivi sui canoni di locazioni ammontano a 2.401 migliaia di euro.

La voce G.3 "altri ratei e risconti", pari a 28.491 migliaia di euro (34.404 migliaia di euro al 31 dicembre 2020), è così costituita:

- risconti di spese su finanziamenti di durata pluriennale, per 9.005 migliaia di euro;
- risconti di spese generali per 7.748 migliaia di euro;
- risconti attivi su poste di natura tecnica per 10.121 migliaia di euro;
- altri risconti singolarmente non significativi per 1.617 migliaia di euro.

3 Nota Integrativa

Stato Patrimoniale - Passivo

Sezione 8 – Patrimonio netto (voce A)

I movimenti registrati nell'esercizio, rispetto al bilancio precedente, sono dettagliatamente esposti nell'allegato prospetto delle variazioni intervenute nei conti di patrimonio netto, incluso nella sezione "Ulteriori prospetti allegati alla Nota Integrativa".

È inoltre allegato il prospetto relativo all'utilizzazione e disponibilità delle riserve patrimoniali, come richiesto dall'art. 2427, comma 1, voce 7 bis) del Codice Civile.
Il capitale sociale e le riserve patrimoniali al 31 dicembre 2021 ammontano complessivamente a 5.913.773 migliaia di euro.

In esecuzione della delibera assembleare del 28 aprile 2021, tenuto conto delle azioni proprie detenute in portafoglio alla data di stacco cedola, l'utile dell'esercizio 2020 è stato destinato come segue:

- a dividendo per complessivi 537.574 migliaia di euro, di cui 430.560 migliaia di euro afferenti alla gestione Danni e 107.014 migliaia di euro afferenti alla gestione Vita, (dividendo unitario, pari ad euro 0,190 per ogni azione ordinaria avente diritto);
- a Riserva Straordinaria appostata nella voce delle Altre Riserve del patrimonio netto per complessivi 275.732 migliaia di euro, interamente attribuita alla gestione Danni.

Al 31 dicembre 2021 il capitale sociale ammontava a 2.031.456 migliaia di euro (invariato rispetto all'esercizio precedente), interamente sottoscritto e versato, costituito da n. 2.829.717.372 azioni ordinarie tutte prive di indicazione del valore nominale.

Il dettaglio delle riserve patrimoniali che al 31 dicembre 2021 ammontano a 3.882.316 migliaia di euro, è esposto nella seguente tabella:

Valori in migliaia di euro		2021	2020	Var. su 2020
Voce				
A.II	Riserva sovrapprezzo emissione azioni	407.255	407.255	
A.III	Riserva rivalutazione beni immobili	96.559	96.559	
A.IV	Riserva legale	406.291	406.291	
A.VI	Riserva per azioni della controllante	309	789	(480)
A.VII	Altre riserve	2.972.190	2.694.972	277.218
	Riserva da fusioni	1.815.800	1.815.320	480
	Riserve straordinarie	889.289	945.096	(55.807)
	Riserva da riallineamento ex DL 104/2020	332.546		332.546
	Riserva conguaglio dividendo	826	826	
	Riserva sovrapprezzo per alienazione diritti d'opzione non esercitati	5	5	
	Riserva da differenze su realizzo azioni proprie	(66.275)	(66.275)	
A.X	Riserva negativa per azioni proprie in portafoglio	(289)	(734)	445
Totale		3.882.316	3.605.133	277.183
				7,7%

La riserva per azioni della controllante è stata adeguata al valore a fine periodo dei titoli detenuti in portafoglio, con l'attribuzione dell'eccedenza alla riserva per avanzo di fusione da cui era stata originariamente prelevata. La riserva negativa per azioni proprie in portafoglio è stata adeguata a seguito dell'operatività effettuata in relazione ai Piani di compenso basati su strumenti finanziari destinati al personale dirigente.

Nella voce complessiva delle Altre riserve si segnalano:

- la costituzione di riserve di utili in sospensione di imposta per 332.546 migliaia di euro a seguito dell'esercizio dell'opzione prevista dal D.Lgs. 104 del 2020 che ha consentito il riallineamento ai fini fiscali dei valori di avviamenti e altre attività alla data del 31 dicembre 2020, comportando di conseguenza l'onere di vincolare una specifica riserva per un importo corrispondente ai maggior valori fiscalmente riconosciuti al netto dell'imposta sostitutiva dovuta, come più ampiamente descritto in precedenza;
- la riduzione delle riserve straordinarie di utili per l'importo netto di 55.807 migliaia di euro, dovuta al trasferimento di 332.546 migliaia di euro alla riserva in sospensione di imposta di cui al punto precedente, compensato solo parzialmente dalla destinazione di parte del risultato dell'esercizio chiuso al 31 dicembre 2020, per un importo di 276.732 migliaia di euro. In questa voce sono inoltre confluiti 6 migliaia di euro per effetto di dividendi degli esercizi precedenti non ancora riscossi dagli aventi diritto e prescritti.

Sezione 9 – Passività subordinate (voce B)

Le passività subordinate emesse da UnipolSai Assicurazioni ammontano a 1.910.000 migliaia di euro, con una variazione netta in diminuzione di 641.689 migliaia di euro rispetto al dato dell'esercizio precedente, e sono relative a:

- 1.250.000 migliaia di euro di prestiti obbligazionari ibridi;
- 500.000 migliaia di euro di prestiti obbligazionari subordinati;
- 160.000 migliaia di euro di finanziamenti subordinati.

Di seguito si riportano le principali caratteristiche delle passività subordinate in essere:

- 750.000 migliaia di euro – prestito obbligazionario subordinato a durata indeterminata emesso in data 18 giugno 2014 e quotato presso il Luxembourg Stock Exchange, con opzione di rimborso anticipato, previa autorizzazione dell'Autorità di Vigilanza, a partire dal decimo anno. Sul finanziamento maturano interessi pari al tasso fisso del 5,75% per i primi 10 anni; successivamente la cedola sarà variabile e parametrata al tasso Euribor 3 mesi maggiorato di uno *spread* pari a 518 *basis points*. Il prestito ha caratteristiche tali per cui può essere computato tra gli elementi costitutivi del margine di solvibilità, ha un livello di subordinazione assimilabile al Tier I ed è soggetto alle misure transitorie previste dalla regolamentazione di *Solvency II*. L'importo degli interessi di competenza al 31 dicembre 2021 ammonta a 43.243 migliaia di euro.
- 500.000 migliaia di euro – prestito obbligazionario subordinato a durata indeterminata emesso in data 27 ottobre 2020 e quotato presso il Luxembourg Stock Exchange, con opzione di rimborso anticipato, previa autorizzazione dell'Autorità di Vigilanza, a partire dal decimo anno. Sul finanziamento maturano interessi a tasso fisso pari al 6,375% per i primi 10 anni, successivamente la cedola sarà variabile e parametrata al tasso *Mid-Swap* 5 anni maggiorato di uno *spread* pari a 674,4 *basis points*. Il prestito ha caratteristiche tali per cui può essere computato tra gli elementi costitutivi del margine di solvibilità ed ha un livello di subordinazione pari a Restricted Tier I. L'importo degli interessi di competenza al 31 dicembre 2021 ammonta a 31.984 migliaia di euro.
- 500.000 migliaia di euro – prestito obbligazionario subordinato a durata decennale emesso in data 1° marzo 2018 e quotato presso il Luxembourg Stock Exchange. Sul finanziamento maturano interessi pari al tasso fisso del 3,875%. Il prestito ha le caratteristiche per essere computato all'interno degli elementi costitutivi del margine di solvibilità con un livello di subordinazione assimilabile al Tier II. L'importo degli interessi di competenza al 31 dicembre 2021 ammonta a 19.419 migliaia di euro.
- 160.000 migliaia di euro (ex Fondiaria-SAI) importo residuo rispetto a quello originario pari a 400.000 migliaia di euro – finanziamento concesso nel luglio del 2003 da Mediobanca – Banca di Credito Finanziario S.p.A., con scadenza ventennale e opzione di rimborso anticipato, previa autorizzazione dell'Autorità di Vigilanza, a partire dal decimo anno.

3 Nota Integrativa

Il tasso d'interesse al 31 dicembre 2021 è pari all'Euribor a sei mesi maggiorato di 251,5 basis points (di cui 71,5 basis points a titolo di spread aggiuntivo definito tra le parti nel 2014 in base alle "Clausole Costi Aggiuntivi" ^(*)). Il prestito ha caratteristiche tali per cui può essere computato tra gli elementi costitutivi del margine di solvibilità, ha un livello di subordinazione assimilabile al Tier I ed è soggetto alle misure transitorie previste dalla regolamentazione di Solvency II. In data 23 luglio 2021 è stata rimborsata la terza tranche di 80.000 migliaia di euro del finanziamento come indicato nel piano di ammortamento previsto contrattualmente. L'importo degli interessi di competenza al 31 dicembre 2021 ammonta a 4.163 migliaia di euro (comprende gli interessi dello spread aggiuntivo).

Nel corso del 2021 UnipolSai, previa autorizzazione ottenuta dall'Autorità di Vigilanza in data 22 gennaio 2021, ha esercitato la facoltà di richiamare anticipatamente i seguenti prestiti subordinati:

- 300.000 migliaia di euro (ex Unipol Assicurazioni) – prestito obbligazionario subordinato emesso a giugno 2001 dalla controllante Unipol Gruppo, a cui, nel corso del 2009, la Compagnia è subentrata nel ruolo di emittente. Il prestito aveva durata ventennale con opzione di rimborso anticipato ogni tre mesi a partire da giugno 2011. Il prestito, che era quotato presso la Borsa del Lussemburgo, aveva caratteristiche tali per cui poteva essere computato tra gli elementi costitutivi del margine di solvibilità, un livello di subordinazione assimilabile al Tier II ed era soggetto alle misure transitorie previste dalla regolamentazione di Solvency II. L'importo degli interessi di competenza al 31 dicembre 2021 ammonta a 1.206 migliaia di euro;
- 300.000 migliaia di euro (ex Unipol Assicurazioni) – prestito obbligazionario subordinato emesso a luglio 2003 dalla controllante Unipol Gruppo, a cui, nel corso del 2009, la Compagnia è subentrata nel ruolo di emittente. Il prestito aveva durata ventennale con opzione di rimborso anticipato ogni tre mesi a partire da luglio 2013. Il prestito, che era quotato presso la Borsa del Lussemburgo, aveva caratteristiche tali per cui poteva essere computato tra gli elementi costitutivi del margine di solvibilità, un livello di subordinazione assimilabile al Tier II ed era soggetto alle misure transitorie previste dalla regolamentazione di Solvency II. A seguito di un riacquisto parziale a fine 2009 per un valore nominale pari a 38.311 migliaia di euro, il debito effettivo di tale prestito ammontava a 261.689 migliaia di euro. L'importo degli interessi netti di competenza al 31 dicembre 2021 ammonta a 1.688 migliaia di euro.

L'importo complessivo degli interessi di competenza al 31 dicembre 2021, tenendo conto anche dei prestiti subordinati estinti anticipatamente, ammonta a complessivi 101.704 migliaia di euro.

Sezione 10 – Riserve tecniche (voci C.I – rami Danni e C.II – rami Vita)

La composizione delle riserve tecniche e le relative variazioni sono riepilogate nel seguente prospetto:

	2021	2020	Var. su 2020
<i>Valori in migliaia di euro</i>			
Riserva premi rami Danni	3.015.973	3.029.753	(13.780)
Riserva sinistri rami Danni	9.869.193	9.746.935	122.258
Altre riserve rami Danni	93.190	89.874	3.316
Riserve tecniche rami Vita	25.538.982	25.133.049	405.934
Somme da pagare rami Vita	270.029	502.873	(232.845)
Totale	38.837.357	38.502.485	334.872
			0,9%

^(*) La "Clausola Costi Aggiuntivi", contenuta nei contratti di finanziamento originari, prevede che UnipolSai sia obbligata a tenere indenne Mediobanca in relazione ad ogni costo incorso da quest'ultima a seguito di mutamenti di legge o della loro interpretazione o applicazione, fatti specie intervenuta con l'entrata in vigore del Regolamento Comunitario n. 575/2013 del Parlamento Europeo e del Consiglio (*Capital Requirement Regulation*) che ha modificato il regime di deduzione dei finanziamenti erogati dagli istituti di credito alla impresa di assicurazione.

Riserve tecniche rami Danni

Le riserve tecniche dei rami Danni al 31 dicembre 2021 ammontano complessivamente a 12.978.356 migliaia di euro (+111.793 migliaia di euro rispetto al 31 dicembre 2020) e sono state costituite nel rispetto di quanto stabilito dal Regolamento ISVAP n. 22 del 4 aprile 2008 e successive integrazioni o modificazioni (di seguito definito "Regolamento"), emanato in attuazione dell'art. 37 comma 1 del D.L. 209/2005.

Riserva premi

La riserva premi ammonta a 3.015.973 migliaia di euro (-0,5% rispetto al 31 dicembre 2020) ed è così costituita:

- 2.910.204 migliaia di euro di riserva premi per frazioni di premio e riserve integrative;
- 59.691 migliaia di euro di riserva premi rischi in corso;
- 46.078 migliaia di euro di riserva premi per le assicurazioni indirette.

Il dettaglio della riserva premi per frazioni di premi e delle riserve integrative suddivise per ramo è illustrato nel seguente prospetto:

Valori in migliaia di euro

Ramo	Frazioni premio e integrative	Rischi in corso	Totale
1-Infortunati			256.041
2-Malattie	256.041		256.041
3-Corpi veicoli terrestri	67.632		67.632
4-Corpi veicoli ferroviari	367.598		367.598
5-Corpi veicoli aerei	54		54
6-Corpi veicoli marittimi	465		465
7-Merci trasportate	2.318		2.318
8-Incendio	5.618		5.618
9-Altri danni ai beni	474.183	15.852	490.034
10-R.C. autoveicoli terrestri	263.995		263.995
11-R.C. aeromobili	969.087	43.839	1.032.926
12-R.C. veicoli marittimi	616		616
13-R.C. generale	4.213		4.213
14-Credito	277.006		277.006
15-Cauzione	77		77
16-Perdite pecuniarie	76.706		76.706
17-Tutela giudiziaria	25.028		25.028
18-Assistenza	31.074		31.074
Totale lavoro diretto	68.493		68.493
Lavoro indiretto	2.910.204	59.691	2.969.895
Totale	46.078		46.078
	2.956.282	59.691	3.015.973

La riserva per frazioni di premio è calcolata per ciascun rischio secondo il metodo "pro rata temporis", che prevede di rinviare al periodo successivo una quota di premio proporzionale al tempo di copertura mancante alla scadenza della quietanza.

Ai fini del calcolo della riserva premi vengono poi dedotti i costi di acquisizione direttamente imputabili, calcolati in base alla percentuale di incidenza, rispetto ai premi lordi contabilizzati, delle voci di spesa relative a provvigioni di acquisizione, sovrapprovvigioni e altre voci direttamente imputabili sostenute nell'anno.

3 Nota Integrativa

Per quanto riguarda le riserve integrative della riserva premi:

- la riserva integrativa del ramo cauzione, pari a 38.164 migliaia di euro, è stata calcolata in base agli art. 10 e 11 dell'allegato n. 15 al Regolamento ISVAP n. 22 del 4 aprile 2008 e successive integrazioni o modificazioni (35.549 migliaia di euro era il valore dell'esercizio precedente);
- la riserva integrativa per le assicurazioni dei danni causati dalle calamità naturali costituite da terremoto, maremoto, eruzione vulcanica ammonta a 319.967 migliaia di euro (278.566 migliaia di euro al 31 dicembre 2020), ed è stata calcolata in base all'art. 16 dell'allegato n. 15 al Regolamento ISVAP n. 22 del 4 aprile 2008 e successive integrazioni o modificazioni;
- la riserva integrativa dei danni causati dalla grandine è stata calcolata in base agli art. 12 e 13 dell'allegato n. 15 al Regolamento ISVAP n. 22 del 4 aprile 2008 e successive Integrazioni o modificazioni. Dalle verifiche eseguite, non è stato necessario effettuare accantonamenti a fronte di tale riserva analogamente a quanto avvenuto al 31 dicembre 2020;
- l'accantonamento relativo alla riserva per rischi in corso, pari a 59.691 migliaia di euro, è calcolato in base all'art. 8 dell'allegato n. 15 al Regolamento ISVAP n. 22 del 4 aprile 2008 e successive integrazioni o modificazioni (metodo empirico), basato sul rapporto sinistri a premi di competenza della generazione corrente registrato nell'anno di bilancio e valutato anche tenendo conto dei valori assunti dal rapporto stesso negli esercizi precedenti;
Il calcolo delle rate a scadere viene fatto sommando tutte le frazioni di premi ancora non emesse fino al compimento dell'annualità. Per la valutazione del rapporto sinistri a premi la Società ha considerato la media dei valori registrati negli ultimi tre bilanci. Solamente nel caso in cui tale rapporto sia risultato superiore a 100% è stata accantonata una riserva per rischi in corso, pari alla somma che permette di ristabilire l'equilibrio fra le riserve premi più le rate a scadere e i costi attesi. Sulla base di tali calcoli si è proceduto con l'accantonamento sui rami R.C. Autoveicoli Terrestri e Incendio unici rami dove la sinistralità attesa supera il valore della riserva premi incrementata delle rate a scadere.
Nella voce della Riserva per rischi in corso è inoltre ancora accantonata la quota di premi che si stimano non essere ancora stati esposti al rischio e che sono destinati a coprire lo sconto utilizzabile dai clienti al momento del futuro rinnovo della polizza R.C. Auto, pari ad un mese del premio non goduto (iniziativa #UnMesePerTe). L'importo residuo al 31 dicembre 2021 pari a 43.839 migliaia di euro è stato calcolato considerando i premi di competenza di un mese, le relative provvigioni e la propensione al rinnovo;
- la riserva integrativa del ramo credito ammonta a 10 migliaia di euro (29 migliaia di euro al 31 dicembre 2020) ed è stata determinata in base a quanto disposto dall'allegato n. 15-bis al Regolamento ISVAP n. 22 del 4 aprile 2008 e successive integrazioni o modificazioni dall'4 del D.M. 23 maggio 1981.

Altre riserve

- La riserva per partecipazioni agli utili e ristorni (voce C.I.3) ammonta a 3.475 migliaia di euro; la variazione in diminuzione rispetto al 31 dicembre 2020 è di 2.235 migliaia di euro (-39,1%) ed è stata calcolata secondo quanto disposto dall'art. 45 dell'allegato n. 15 al Regolamento ISVAP n. 22 del 4 aprile 2008 e successive integrazioni o modificazioni, tenendo conto degli importi da riconoscere agli assicurati o ai beneficiari dei contratti a titolo di partecipazioni agli utili tecnici e ristorni di premio.
- Le altre riserve tecniche (voce C.I.4) ammontano a 527 migliaia di euro (678 migliaia di euro al 31 dicembre 2020). Sono costituite dalla riserva di senescenza del lavoro diretto calcolata ai sensi degli art. 42, 43 e 44 dell'allegato n. 15 al Regolamento ISVAP n. 22 del 4 aprile 2008 e successive integrazioni o modificazioni per un importo pari a 490 migliaia di euro (644 migliaia di euro al 31 dicembre 2020) e per 37 migliaia di euro (34 migliaia di euro al 31 dicembre 2020) dalla riserva di senescenza del lavoro indiretto, non presente nel precedente esercizio.
Per la determinazione della riserva di senescenza del lavoro diretto, sono stati selezionati, ed esclusi dal calcolo, tutti i contratti di assicurazione contro le malattie, facenti parte del portafoglio italiano, non aventi le caratteristiche previste dall'art. 43 dell'allegato n. 15 al Regolamento ISVAP n. 22 del 4 aprile 2008 e successive integrazioni o modificazioni. I premi lordi dell'esercizio 2021 relativi al rimanente portafoglio sono risultati pari a 4.903 migliaia di euro.
Su tali premi è stata applicata l'aliquota forfettaria del 10%. Tale aliquota viene ritenuta sufficiente, tenuto conto della bassa durata media contrattuale delle polizze in portafoglio (5 anni) e non essendo presente alcun prodotto a "vita intera" di lunga durata.

- Le riserve di perequazione (voce C.1.5) pari a 89.189 migliaia di euro (83.487 migliaia di euro l'ammontare delle riserve al 31 dicembre 2020), si riferiscono per 88.826 migliaia di euro alla riserva di equilibrio per rischi di calamità naturali diretta a compensare nel tempo l'andamento della sinistralità e costituita in base all'art. 37 del D.L. 209/2005, per 70 migliaia di euro alla riserva di compensazione del ramo credito e, per i restanti 293 migliaia di euro, ad altre riserve tecniche del lavoro indiretto.

La suddivisione per ramo delle riserve di perequazione del lavoro diretto è riportata nella seguente tabella:

Valori in migliaia di euro	2021
1- Infortuni	4.070
2- Malattia	10
3- Corpi veicoli terrestri	31.747
4- Corpi veicoli ferroviari	26
5- Corpi veicoli aerei	204
6- Corpi veicoli marittimi	783
7- Mercè trasportate	2.562
8- incendio	45.506
9- Altri danni ai beni	3.287
14- Credito	70
16- Perdite pecuniarie	288
18- Assistenza	350
Totale	88.896
Lavoro indiretto	293
Totale	89.189

Riserva sinistri:

La riserva sinistri (lavoro diretto e indiretto) ammonta a 9.869.193 migliaia di euro in aumento rispetto al dato dell'esercizio precedente pari a 9.746.935 migliaia di euro. È costituita, per quanto riguarda il lavoro diretto, da:

- 8.012.280 migliaia di euro per risarcimenti e spese dirette;
- 1.034.319 migliaia di euro di riserva per sinistri avvenuti e non denunciati;
- 600.165 migliaia di euro di riserva per spese di liquidazione.

L'aumento della riserva sinistri è conseguenza dei sinistri dell'esercizio: le denunce sono infatti in ripresa rispetto all'esercizio 2020, caratterizzato dal rallentamento delle attività dovuto al *lockdown* imposto dal governo italiano per contenere la diffusione della pandemia. Si mantiene su livelli elevati, anche se in calo, la velocità di liquidazione dei sinistri e gli smontamenti positivi risultano essere minori rispetto allo scorso esercizio.

Nel lavoro indiretto la riserva ammonta a 222.430 migliaia di euro.

Per il lavoro diretto la riserva sinistri viene calcolata con il cosiddetto metodo dell'inventario unitamente a valutazioni svolte con metodologie statistico-attuariali, così come stabilito dall'art. 24 dell'allegato n. 15 al Regolamento ISVAP n. 22 del 4 aprile 2008 e successive integrazioni o modificazioni. All'apertura dei sinistri viene proposto a sistema un preventivo di riferimento che il liquidatore è tenuto ad assumere fino al momento in cui non disponga di informazioni che gli consentano una valutazione più circostanziata del sinistro stesso. L'aggiornamento delle riserve è previsto in continuo. Il liquidatore deve aggiornare la riserva ogni qual volta venga a conoscenza di informazioni che, incidendo sulla responsabilità o sul valore del danno, determinano un sensibile spostamento del valore della posizione trattata.

3 Nota Integrativa

L'aggiornamento delle riserve viene monitorato grazie alla creazione di uno scadenziario automatico che viene innescato dal verificarsi di alcune condizioni (assenza di preventivo, riapertura, cambio di esito) o dal fatto che sia trascorso un numero di mesi massimo, variabile a seconda del ramo, oltre il quale il liquidatore deve aggiornare la valutazione della riserva.

La quantificazione finale dell'ammontare complessivo da iscrivere in bilancio è determinato ricorrendo, dove applicabili, anche a metodologie statistico-attuariali, effettuate dalla struttura di direzione in conformità alla normativa vigente. In particolare per i sinistri di generazione corrente del ramo R.C. Auto è previsto l'utilizzo di valutazioni derivanti dall'andamento del *mix* cose/persona, dalla velocità di liquidazione e dal costo medio dell'anno precedente.

Il procedimento di quantificazione e attribuzione delle spese di liquidazione indirette prevede un'analisi per centro di costo delle spese del personale e generali, catalogando a priori ciò che è riconducibile alle spese di liquidazione.

L'attribuzione ai singoli rami (per le spese non direttamente allocate) e alla generazione di competenza avviene in funzione degli indennizzi pagati.

La valutazione della riserva per spese di liquidazione dirette e indirette è stata effettuata applicando, per anno di accadimento dei sinistri, all'importo delle riserve stimate a costo ultimo la percentuale ricavata dall'analisi storica dell'incidenza delle spese pagate sugli indennizzi.

La riserva per sinistri denunciati tardivamente viene calcolata in base a quanto stabilito dall'art. 29 dell'allegato n. 15 al Regolamento ISVAP n. 22 del 4 aprile 2008 e successive integrazioni o modificazioni, valutando separatamente la frequenza dei sinistri e il costo medio.

Per gli accantonamenti si tiene conto anche del consuntivo registrato nell'anno rispetto a quanto previsto alla chiusura dell'esercizio precedente. Per maggiori dettagli sulle metodologie di calcolo della riserva sinistri si fa rinvio a quanto riportato nella sezione A della presente nota.

Le variazioni del periodo delle componenti della riserva premi (voce C.1.1) e delle componenti della riserva sinistri (voce C.1.2) dei rami Danni sono indicate nell'allegato 13.

Riserve tecniche rami Vita

Le riserve tecniche dei rami Vita (Classe C.II) al 31 dicembre 2021 ammontano complessivamente a 25.859.011 migliaia di euro (25.635.922 migliaia di euro al 31 dicembre 2020). La variazione in aumento è pari a 223.089 migliaia di euro.

L'ammontare delle riserve tecniche è adeguato agli impegni dell'Impresa nei confronti dei contraenti, degli assicurati e dei beneficiari e sono così composte:

- 25.485.124 migliaia di euro relativi alla riserva matematica del lavoro diretto e alle riserve delle assicurazioni complementari;
- 269.519 migliaia di euro per somme da pagare del lavoro diretto;
- 96.520 migliaia di euro relativi alle riserve tecniche diverse, che si riferiscono interamente ad accantonamenti per spese future di gestione;
- 5.525 migliaia di euro relativi alla riserva per partecipazione agli utili e ristorni;
- 1.814 migliaia di euro relativi alla riserva matematica del lavoro indiretto;
- 510 migliaia di euro per somme da pagare del lavoro indiretto.

La riserva per somme da pagare del lavoro diretto al termine dell'esercizio risulta di 269.519 migliaia di euro (502.455 migliaia di euro al 31 dicembre 2020), di cui 137.372 relativi all'esercizio precedente. Il confronto con il dato di fine 2020 risente di importanti volumi scaduti a fine dicembre 2020 regolati nei primi mesi del 2021, a fronte di contratti emessi a fine 2000, ultimo anno con beneficio di detraibilità fiscale su tutte le polizze vita.

Le variazioni nell'esercizio delle componenti delle riserve matematiche (voce C.II.1) e della riserva per partecipazioni agli utili e ristorni (voce C.II.4) sono indicate nell'allegato n. 14.

Le altre riserve tecniche (voce C.II.5), che al 31 dicembre 2021 ammontano a 96.520 migliaia di euro (97.224 migliaia di euro al 31 dicembre 2020), si riferiscono interamente ad accantonamenti per spese future di gestione e sono così suddivise per ramo:

<i>Valori in migliaia di euro</i>	2021	2020	Var. su 2020
Ramo I	79.026	78.938	88
Ramo III	1.450	1.455	(6)
Ramo IV	229	179	50
Ramo V	15.815	16.650	(836)
Totale	96.520	97.224	(703)

Sezione 11 – Riserve tecniche allorché il rischio dell'investimento è sopportato dagli assicurati (voce D.I) e riserve derivanti dalla gestione dei Fondi Pensione (voce D.II)

Fanno parte di questa categoria i contratti di assicurazione sulla vita umana il cui rendimento viene determinato in funzione di investimenti o indici per cui l'assicurato ne sopporta il rischio. Le relative riserve matematiche sono calcolate con riferimento agli impegni previsti dai contratti e sono rappresentate con la massima approssimazione possibile dagli attivi di riferimento.

L'importo complessivo di tali riserve al 31 dicembre 2021 ammonta a 5.401.491 migliaia di euro con un incremento rispetto all'esercizio precedente di 315.750 migliaia di euro (+6,2%). Con riferimento alle tipologie di prodotto in portafoglio, l'importo delle riserve tecniche è così suddiviso:

<i>Valori in migliaia di euro</i>	2021
Fondo Linea	
Polizze Index-Linked	549
Polizze Unit-Linked	1.099.723
Unipol Previdenza FPA	912.535
Arco	90.503
Alifond	213.251
Byblos	201.399
Telemaco	124.503
Fondapi	125.121
Fonte	815.883
Perseo Sirio gar.	225.120
F.do Pens. Prev. Cooperativa Gar.	451.561
F.do Pens. Cariplo Gar.	6.344
F.do Pens. Mediafond Ger.	5.094
F.do Pens. Eurofer Gar.	171.262
F.do Pens. Prevedi Sicurezza Gar.	123.456
F.do Pens. Agrifondo Gar.	91.220
F.do Pens. Concreto Gar.	30.560
F.do Pens. Espero Gar.	237.426
F.do Pens. Gr. Banco Pop. Gar.	465.449
F.do Pens. UBI linea a garanzia	10.432
Totale	5.401.491

3 Nota Integrativa

Sezione 12 - Fondi per rischi ed oneri (voce E)

La voce E espone i saldi dei fondi di seguito specificati:

Valori in migliaia di euro	2021	2020	Var. su 2020
Fondi trattamento di quiescenza ed obblighi simili	1.990	1.597	392
Fondo imposte differite	33.238	58.223	(24.985)
Fondi per rischi fiscali	9.317	10.808	(1.490)
Fondo rischi e oneri futuri	317.428	291.635	25.793
Fondo oneri immobiliari	11.427	11.955	(528)
Fondo di solidarietà ed esodo personale	43.835	81.708	(37.873)
Fondo erogazioni liberali	1.257	1.257	
Fondo sanzioni IVASS	3.741	3.443	298
Totale	422.233	460.636	(38.403)

Le movimentazioni intervenute nell'esercizio sono riassunte nella tabella che segue:

Valori in migliaia di euro	31/12/2020	Utilizza/ Eccedenze	Accantonamenti	31/12/2021
Fondi per rischi ed oneri	1.597	148	540	1.990
Fondi trattamento di quiescenza ed obblighi simili	58.223	24.993	8	33.238
Fondo imposte differite	10.808	1.627	136	9.317
Fondo per rischi fiscali	291.635	12.407	38.200	317.428
Fondo rischi e oneri futuri	11.955	538		11.427
Fondo oneri immobiliari	81.708	37.873		43.835
Fondo di solidarietà ed esodo personale	1.257	850	850	1.257
Fondo erogazioni liberali	3.443	269	568	3.741
Fondo sanzioni IVASS	460.636	78.705	40.303	422.233
Totale				

Il fondo imposte differite, che risulta pari a 33.238 migliaia di euro, si riferisce all'onere previsto per imposte che si renderanno dovute in esercizi futuri. Ulteriori informazioni relative alle imposte differite sono riportate nel prospetto (redatto ai sensi dell'art. 2427, comma 1, punto 14 c.c.) esposto nella sezione 21 del Conto Economico.

Il fondo per rischi fiscali, pari a 9.317 migliaia di euro accoglie partite inerenti il contenzioso tributario in essere e potenziale, di cui 7.642 migliaia di euro a fronte di vertenze in contenzioso e 1.675 migliaia di euro a fronte di altri rischi stimati.

Il fondo oneri futuri, pari a 317.428 migliaia di euro, presenta una variazione netta in aumento rispetto al dato dell'esercizio precedente di 25.793 migliaia di euro ed è principalmente costituito da:

- 111.506 migliaia di euro per stanziamenti a fronte di oneri derivanti dai rapporti con gli intermediari sia per partite in contenzioso, sia per le perdite stimate su indennità di portafoglio da assegnare (113.791 migliaia di euro al 31 dicembre 2020);

- 60.602 migliaia di euro per pratiche in contenzioso affidate a legali (63.986 migliaia di euro al 31 dicembre 2020);
- 29.322 migliaia di euro per eventuali rischi connessi a partecipazioni (25.600 migliaia di euro al 31 dicembre 2020);
- 34.000 migliaia di euro per far fronte alla erogazione di eventuali premi di fedeltà a dirigenti come previsto dalla Politica di Remunerazione (17.000 migliaia di euro al 31 dicembre 2020);
- 6.324 migliaia di euro per contenziosi con il personale (8.842 migliaia di euro al 31 dicembre 2020);
- 2.725 migliaia di euro per contenziosi con compagnie di assicurazione e riassicurazione (3.773 migliaia di euro al 31 dicembre 2020).

Il fondo oneri immobiliari rappresenta lo stanziamento a fronte dei costi stimati per ripristini che si prevede di dover effettuare sugli immobili di proprietà, sia degli oneri di urbanizzazione da eseguire a scomputo o da pagare nei prossimi esercizi, sia ogni altro accantonamento riferito a vertenze e/o passività potenziali stimate. L'eccedenza rilevata è a fronte di passività chiuse nel corso del 2021.

Il fondo di solidarietà e il fondo esodo personale sono stati utilizzati per 37.873 migliaia di euro a fronte degli esborsti sostenuti in corso d'anno e adeguati per far fronte a future erogazioni.

I movimenti dei fondi per rischi ed oneri avvenuti nel periodo sono riepilogati nell'allegato 15. Gli accantonamenti dei fondi rischi e oneri trovano contropartita nel conto economico principalmente alla voce altri oneri e alla voce imposte sul reddito dell'esercizio; il fondo di solidarietà ed esodo del personale nella voce degli oneri straordinari.

Contenziosi in essere e passività potenziali

Rapporti con Agenzia delle Entrate

Non si segnalano novità di rilievo rispetto a quanto riportato nel bilancio chiuso al 31 dicembre 2020. Nel fondo imposte e oneri e rischi diversi risultano stanziati accantonamenti congrui per fronteggiare le potenziali passività stimate derivanti da contestazioni già formalizzate, per le quali non risulta ancora instaurato un contenzioso tributario, o non ancora formalizzate.

Per quanto concerne la definizione del contenzioso derivante dall'applicazione dell'IVA sulle commissioni di delega per operazioni di coassicurazione intrattenute con altre imprese del settore assicurativo, il cui onere era stato stanziato per competenza negli esercizi precedenti, nel corso dell'esercizio 2021 sono stati definiti in adesione con la competente Direzione Regionale dell'Agenzia delle Entrate gli esercizi 2016 e 2017, con corresponsione della sola imposta e degli interessi spettanti, mentre residua da definire l'annualità 2018.

Impegni derivanti dalla cessione di Unipol Banca

Nell'ambito degli accordi inerenti la cessione a BPER Banca della partecipazione detenuta in Unipol Banca, Unipol Gruppo e UnipolSai si sono impegnate, tra l'altro, a indennizzare, pro-quota in relazione alla partecipazione trasferita, BPER Banca per le perdite derivanti da contenziosi passivi del Gruppo Unipol Banca in essere al 31 marzo 2019 (10 milioni di euro), specificamente individuati, ("Perdite da Contenzioso Passivo"), a condizione che tali perdite risultino effettivamente e definitivamente sostenute e nei limiti e nella misura in cui eccedano, al netto dei benefici fiscali, i relativi accantonamenti previsti nella situazione patrimoniale consolidata del Gruppo Unipol Banca alla data del 31 marzo 2019. Analogamente, l'acquirente BPER si è impegnata a corrispondere ai venditori qualsiasi eccedenza dei citati accantonamenti rispetto alle Perdite da Contenzioso Passivo. A fronte degli impegni sopra descritti sussistono accantonamenti ritenuti adeguati.

3 Nota Integrativa

Procedimenti sanzionatori Consob

Con comunicazioni del 19 aprile 2013, la Consob ha avviato due distinti procedimenti sanzionatori nei confronti di Fondiaria-SAI e Milano Assicurazioni per addebiti riferibili ai rispettivi bilanci consolidati 2010. Ai sensi dell'art. 187-septies, comma 1, del TUF, la Consob ha contestato alla Sig.ra Jonella Ligresti e al Sig. Emanuele Erbetta, per le cariche dagli stessi ricoperte in Fondiaria-SAI all'epoca dei fatti, la violazione prevista dall'art. 187-ter, comma 1, del TUF. Tale ultima violazione è altresì contestata a Fondiaria-SAI quale soggetto responsabile in solido; a Fondiaria-SAI è inoltre contestato l'illecito previsto dall'art. 187-quinquies, comma 1, lettera a), del TUF per la suindicata violazione dell'art. 187-ter, comma 1, del TUF commessa dalla Sig.ra Jonella Ligresti e dal Sig. Emanuele Erbetta, nella loro qualità suddetta.

Analoga contestazione è stata mossa dalla Consob anche a Milano Assicurazioni. Al riguardo, ai sensi dell'art. 187-septies, comma 1, del TUF, la Commissione ha contestato al Sig. Emanuele Erbetta, per la carica dallo stesso ricoperta nella controllata all'epoca dei fatti, la violazione prevista dall'art. 187-ter, comma 1, del TUF. Tale ultima violazione è altresì contestata a Milano Assicurazioni quale soggetto responsabile in solido; a Milano Assicurazioni è inoltre contestato l'illecito previsto dall'art. 187-quinquies, comma 1, lettera a), del TUF, per la su indicata violazione dell'art. 187-ter, comma 1, del TUF, commessa dal Sig. Emanuele Erbetta, nella sua qualità suddetta.

Fondiaria-SAI e Milano Assicurazioni (ora UnipolSai), assistite dai propri legali, hanno presentato proprie deduzioni richiedendo la non applicazione alle società delle sanzioni amministrative ex artt. 187-ter, 187-quinquies e 187-septies del TUF. In data 20/3/2014 la Consob ha emanato una delibera con la quale, non ritenendo meritevoli di accoglimento le difese delle parti, ha sanzionato:

- Jonella Ligresti al pagamento di euro 250.000 e all'interdizione per quattro mesi;
- Emanuele Erbetta al pagamento di euro 400.000 e all'interdizione per otto mesi;
- UnipolSai al pagamento di euro 650.000.

UnipolSai ha provveduto al pagamento delle sanzioni, agendo peraltro in regresso nei confronti della signora Ligresti. Il signor Erbetta ha provveduto direttamente al pagamento della sanzione a suo carico. UnipolSai ha comunque impugnato ritualmente il provvedimento innanzi alla Corte d'Appello di Bologna che, il 6 marzo 2015, ha respinto il ricorso. La Società, supportata dai propri legali, ha provveduto a impugnare il provvedimento innanzi alla Corte di Cassazione che in data 6 dicembre 2018 ha respinto il ricorso confermando il provvedimento sanzionatorio Consob. La Società nel marzo del 2019 ha provveduto a ricorrere innanzi alla Corte Europea dei Diritti dell'Uomo (CEDU) richiedendo l'annullamento della sanzione per violazione del principio del *ne bis in idem* in base al quale non è consentito sottoporre a procedimento sanzionatorio o giudiziale un soggetto più volte per il medesimo fatto.

Accertamenti IVASS

In data 2 luglio 2014 IVASS ha inviato a UnipolSai il provvedimento sanzionatorio al termine del procedimento avviato nel 2012 a carico di Unipol Assicurazioni avente a oggetto la valutazione delle riserve sinistri dei rami R.C. Auto e Natanti. La sanzione irrogata è pari a euro 27.500. Non ritenendo condivisibili, in alcun modo, le conclusioni a cui è giunto l'Istituto, UnipolSai ha provveduto a proporre ricorso al TAR avverso tale provvedimento. In data 9 settembre 2015 il TAR ha respinto il ricorso della Società che ha impugnato la decisione innanzi al Consiglio di Stato. Il 21 febbraio 2019 il Consiglio di Stato, accogliendo un'eccezione della Società, ha annullato la sanzione il cui importo, è stato integralmente recuperato in data 26 agosto 2021.

Con atto notificato alla Compagnia in data 11 ottobre 2021, IVASS ha disposto l'avvio di accertamenti ispettivi volti alla verifica, in relazione ai processi assuntivi e liquidativi del ramo R.C. Auto, del recepimento delle recenti disposizioni normative, del rispetto della convenzione Card e dei connessi aspetti di governo e controllo.

Azione sociale di responsabilità nei confronti di alcuni ex amministratori e sindaci deliberata dalle Assemblee di Fondiaria-SAI e Milano Assicurazioni

In data 17 ottobre 2011, Amber Capital LP, gestore del fondo Amber Global Opportunities Master Fund Ltd, azionista di Fondiaria-SAI, ha denunciato ai sensi dell'art. 2408 del Codice Civile al Collegio Sindacale di Fondiaria-SAI, diverse operazioni effettuate da società del Gruppo Fondiaria-SAI con società "correlate" riconducibili alla famiglia Ligresti, censurando le condizioni "non di mercato" e le "anomalie" di tali operazioni.

In data 16 marzo 2012, il Collegio Sindacale di Fondiaria-SAI ha fornito un primo riscontro con la "Relazione ex art. 2408, comma 2 del Codice Civile" e, a seguito di questa relazione, il socio Amber Capital, con lettera del 26 marzo 2012, ha richiesto ulteriori approfondimenti.

Il Collegio Sindacale ha quindi svolto ulteriori verifiche e approfondimenti. In data 15 giugno 2012, l'IVASS ha notificato a Fondiaria-SAI il Provvedimento n. 2985 con cui l'Autorità ha definito il procedimento avviato ai sensi dell'art. 238 del Codice delle Assicurazioni Private, contestando alla stessa Fondiaria-SAI - con comunicazione IVASS prot. 32-12-000057 in pari data - irregolarità rilevanti ai sensi e per gli effetti dell'art. 229 del Codice delle Assicurazioni Private, con particolare riferimento a talune operazioni poste in essere da Fondiaria-SAI e da società da essa controllate con controparti qualificanti come parti correlate della stessa Fondiaria-SAI, e assegnando un termine di quindici giorni per rimuoverne definitivamente gli effetti.

L'IVASS ha ritenuto che le azioni prospettate o poste in essere dalla Società a seguito di detto provvedimento non fossero idonee a determinare un mutamento della situazione che aveva condotto alle contestazioni di cui alla richiamata nota dell'Istituto del 15 giugno 2012, perdurando - ad avviso dell'Istituto stesso - l'inerzia di Fondiaria-SAI nel far cessare le violazioni contestate e nel rimuovere i relativi effetti.

Pertanto l'IVASS, con Provvedimento n. 3001 del 12 settembre 2012 (il "Provvedimento IVASS"), ha nominato il Prof. Matteo Caratozzolo quale Commissario *ad acta* di Fondiaria-SAI (il "Commissario"), anche quale Capogruppo, ritenuti sussistenti i presupposti di cui all'art. 229 del D. Lgs. 7 settembre 2005, n. 209.

In particolare, con riguardo alle operazioni oggetto di contestazione considerate non solo singolarmente ma nella loro globalità, l'IVASS ha incaricato il Commissario di (i) individuare specificamente i soggetti responsabili delle operazioni medesime compiute in danno di Fondiaria-SAI SpA e delle società dalla stessa controllate; (ii) determinare il danno patito dalle stesse; (iii) promuovere o far promuovere ogni iniziativa anche giudiziale necessaria in Fondiaria-SAI SpA e nelle società controllate dalla stessa, idonea, in relazione alle operazioni contestate, a salvaguardare e reintegrare il patrimonio di Fondiaria-SAI SpA e delle società controllate; (iv) esercitare i poteri che spettano a Fondiaria-SAI SpA quale Capogruppo e quale socio nelle Assemblee delle società controllate.

A esito degli approfondimenti svolti in merito alle operazioni sopra richiamate, poste in essere dal Gruppo Fondiaria-SAI principalmente nell'area immobiliare per il periodo 2003-2011, che hanno visto interessati direttamente componenti della famiglia Ligresti e alcuni veicoli societari riconducibili alla medesima famiglia Ligresti, il Commissario ha richiesto ai Consigli di Amministrazione di Fondiaria-SAI e Milano Assicurazioni di convocare le rispettive Assemblee degli Azionisti con all'ordine del giorno la proposta di azione sociale di responsabilità, ai sensi degli artt. 2392 e 2393 del Codice Civile, nei confronti di alcuni amministratori e sindaci delle compagnie (in concorso con altri soggetti).

In data 5 febbraio 2013, i Consigli di Amministrazione di Fondiaria-SAI e Milano Assicurazioni, esaminate le rispettive relazioni illustrative predisposte dal Commissario ai sensi dell'art. 125-ter del TUF, hanno deliberato, dando seguito alla suddetta richiesta, di convocare le Assemblee degli Azionisti delle due società per i giorni 13 e 14 marzo 2013, rispettivamente, in prima e seconda convocazione.

Le Assemblee, tenutesi in seconda convocazione il giorno 14 marzo 2013, hanno deliberato di promuovere le azioni di responsabilità nei confronti dei destinatari indicati nelle relazioni predisposte per le Assemblee medesime dal Commissario e rese pubbliche ai sensi di legge.

A seguito delle suddette delibere, il Commissario *ad acta* ha incaricato i propri legali che hanno provveduto a radicare causa civile ordinaria innanzi al Tribunale di Milano nei confronti dei soggetti individuati come responsabili delle operazioni sopradescritte ("Azione di Responsabilità Principale"). La causa attualmente è nella fase istruttoria nella quale il giudice ha, tra l'altro, disposto CTU tecnica.

3 Nota Integrativa

In relazione alle suddette operazioni le Società hanno chiesto e, in data 20 dicembre 2013, ottenuto provvedimento di sequestro dal Tribunale di Milano nei confronti di alcuni dei soggetti convenuti nella causa di cui sopra. La Società ha provveduto a eseguire il sequestro sia presso i soggetti esecutati sia presso terzi e i relativi procedimenti esecutivi sono tuttora in atto.

Il sequestro è stato ritualmente impugnato dalle controparti e in data 24 marzo 2014 il Tribunale di Milano in composizione collegiale ha confermato il provvedimento cautelare respingendo tutti i reclami presentati dalle controparti.

Inoltre, con riferimento ad altre operazioni oggetto della denuncia di Amber Capital LP, non comprese nel mandato del Commissario ("Operazioni Minori"), su invito del Collegio Sindacale di Fondiaria-SAI ai sensi dell'art. 2408 del Codice Civile, i Consigli di Amministrazione di Fondiaria-SAI e Milano Assicurazioni hanno svolto indagini e verifiche, dalle quali è emerso che anche le Operazioni Minori sono state concluse da società del Gruppo Fondiaria-SAI con società "correlate" riconducibili alla famiglia Ligresti con varie violazioni di doveri di amministratori e sindaci. In particolare, sono emerse sia violazioni di doveri di amministratori e sindaci, sia danni al patrimonio sociale del Gruppo Fondiaria-SAI.

I soggetti che, a seguito delle verifiche dei Consigli di Amministrazione, sono risultati responsabili delle Operazioni Minori sono (i) i componenti della famiglia Ligresti, che esercitavano il controllo sulle società del Gruppo Fondiaria-SAI coinvolte, e che avrebbero perseguito i loro interessi personali a danno di tali società con violazione degli artt. 2391 e 2391-bis del Codice Civile e della procedura per le operazioni con "parti correlate"; (ii) gli ex amministratori "esecutivi", che avrebbero proposto e attuato le operazioni in esame, e gli amministratori componenti dei comitati di controllo interno di Fondiaria-SAI e Milano Assicurazioni, che sarebbero anch'essi responsabili per la violazione delle stesse norme e procedure; (iii) i sindaci di tali società che sarebbero anch'essi responsabili dei danni subiti dalle società del Gruppo Fondiaria-SAI per violazione degli artt. 2403 e 2407 del Codice Civile, nonché dell'art. 149 del TUF.

La responsabilità degli esponenti della famiglia Ligresti in relazione all'operazione in esame (così come per le operazioni già oggetto dell'Azione di Responsabilità Principale) deriverebbe non solo dalla violazione dei loro doveri per le cariche di amministratori formalmente ricoperte in Fondiaria-SAI e in Milano Assicurazioni, ma anche (aa) dalla "direzione unitaria" che essi avrebbero illegittimamente esercitato sulle società del Gruppo Fondiaria-SAI concorrendo ad approvare e attuare le operazioni in "confitto di interessi" e "in violazione dei principi di corretta gestione societaria e imprenditoriale" (ex art. 2497 del Codice Civile); (bb) dall'ingerenza di fatto (in particolare da parte dell'Ing. Salvatore Ligresti) nell'amministrazione delle società del Gruppo Fondiaria-SAI (ex art. 2392 del Codice Civile).

Pertanto, in data 30 luglio 2013, le Assemblee Ordinarie di Fondiaria-SAI e Milano Assicurazioni hanno deliberato di promuovere l'azione di responsabilità ("Azione di Responsabilità Minore"), ai sensi degli artt. 2392 e 2393 del Codice Civile, e, per quanto occorrer possa, ai sensi degli artt. 2043 e 2497 del Codice Civile, nei confronti di taluni ex amministratori in fatto e in diritto di Fondiaria-SAI e Milano Assicurazioni, indipendentemente dalle particolari cariche rivestite e quand'anche non formalmente in carica; di taluni ex amministratori di Fondiaria-SAI e Milano Assicurazioni, nonché ai sensi dell'art. 2407 del Codice Civile, nei confronti di alcuni componenti del Collegio Sindacale di Fondiaria-SAI e Milano Assicurazioni.

In relazione alle suddette deliberazioni UnipolSai (già Fondiaria-SAI) ha provveduto a notificare l'atto di citazione.

Nel marzo 2021, essendo le cause ancora pendenti, la Società ha sottoscritto con tutti i convenuti un accordo transattivo che definisce integralmente le due azioni di responsabilità e che è stato sottoposto all'approvazione dell'Assemblea dei soci di UnipolSai e delle altre società attrici del Gruppo Unipol. L'accordo è stato integralmente eseguito nei modi e nei termini concordati. Mentre per l'Azione di Responsabilità Principale è stata dichiarata la formale estinzione del processo, per l'Azione di Responsabilità Minore la causa è stata trattenuta in decisione su questione marginale relativa all'attribuzione delle spese legali che non riguarda la Società.

I termini e le condizioni del suddetto accordo sono sintetizzati nella Relazione degli Amministratori e nel Documento Informativo redatto ai sensi dell'art. 5 del Regolamento Operazioni con Parti Correlate adottato dalla Consob con Delibera n. 17721 del 12 marzo 2010 e successive modificazioni, pubblicati nei tempi e modi di legge e rinvenibili sul sito istituzionale della Società.

Contenziosi in essere con investitori

A partire dal 2003 alcuni azionisti de La Fondiaria Assicurazioni ("Fondiaria") hanno ritenuto di avviare una serie di procedimenti giudiziari per vedersi riconoscere, sia pure su presupposti e motivazioni giuridiche differenti, un risarcimento dei danni subiti, a loro dire, per il mancato lancio dell'offerta pubblica di acquisto ("OPA") sulle azioni Fondiaria da parte di SAI Società Assicuratrice Industriale ("SAI") nel corso del 2002.

Complessivamente sono state radicate contro la Società sedici cause, di cui quattordici sono state transatte in diversi gradi e stati del giudizio, mentre una si è estinta in quanto è passata in giudicato sentenza di primo grado favorevole alla Società non impugnata da controparte.

Al 31 dicembre 2021 risulta pendente una sola causa davanti alla Corte di Cassazione a seguito di sentenza emessa dalla Corte di Appello di Milano a seguito di riassunzione effettuata da parte dell'attore. A fronte della causa pendente è stato effettuato un adeguato accantonamento.

Altri procedimenti in corso

UnipolSai Assicurazioni SpA è da tempo parte in procedimenti giudiziari (in sede penale e civile) promossi con riferimento a fatti ascrivibili alla precedente gestione di Fondiaria-SAI e Milano Assicurazioni. Di seguito è indicata una sintesi dei giudizi penali definiti nel corso dell'esercizio 2021 e di quelli attualmente ancora pendenti.

Nel corso dell'esercizio 2021 si è definitivamente chiusa la vicenda giudiziaria di cui al processo penale n. 21713/13 R.G.N.R. (già n. 20219/2012 RGNR), originariamente pendente presso la Quarta Sezione Penale del Tribunale di Torino, a carico di esponenti della precedente gestione Fondiaria-SAI e Milano Assicurazioni, imputati dei reati di false comunicazioni sociali ex art. 2622 del codice civile in relazione al bilancio di esercizio del 2010 di Fondiaria-SAI SpA e di agiotaggio informativo ex art. 185 del Testo Unico della Finanza ("TUF") sui titoli Fondiaria-SAI e Milano Assicurazioni, quale effetto delle condotte di falsificazione del bilancio che, in ipotesi d'accusa, avrebbero riguardato gli accantonamenti per la riserva sinistri, nell'ambito del quale UnipolSai Assicurazioni SpA è stata citata e si è costituita responsabile civile per il fatto degli imputati.

All'esito dell'istruttoria dibattimentale e delle discussioni delle parti, in data 11 ottobre 2016 il Tribunale aveva affermato la responsabilità penale di gran parte degli imputati e li aveva condannati, in solido con i responsabili civili, tra cui UnipolSai Assicurazioni, al risarcimento dei danni in favore delle n. 2.265 parti civili ammesse, nonché al pagamento delle spese legali degli avvocati delle parti civili.

La sentenza di condanna pronunciata dal Tribunale di Torino l'11 ottobre 2016 è stata impugnata innanzi alla Corte d'Appello di Torino che in data 12 marzo 2019 ha annullato la decisione per incompetenza per territorio e ha ordinato la trasmissione degli atti al Tribunale di Milano.

In data 12 maggio 2021, su conforme richiesta della Procura della Repubblica, il Tribunale di Milano ha pronunciato decreto di archiviazione definitiva del procedimento per tutti i capi d'accusa e per tutti gli imputati.

Come segnalato nel bilancio chiuso al 31/12/2018, alcuni investitori hanno promosso autonome azioni di risarcimento danni in sede civile. In tali giudizi gli attori hanno sinteticamente affermato di avere acquistato e sottoscritto azioni di Fondiaria-SAI perché indotti dalle informazioni contenute nei prospetti informativi pubblicati da Fondiaria-SAI il 24/6/2011 e il 12/7/2012 in relazione agli aumenti di capitale in opzione deliberati dalla società rispettivamente il 14/5/2011, il 22/6/2011 e il 19/3/2012, nonché nei bilanci di Fondiaria-SAI relativi agli esercizi 2007-2012. UnipolSai (già Fondiaria-SAI) si è costituita in tutti i Giudizi Civili e ha contestato le domande degli attori.

Due giudizi civili promossi davanti al Tribunale di Torino si sono conclusi con sentenze che hanno respinto nel merito le domande attoree, assolvendo UnipolSai da ogni pretesa risarcitoria. Le due sentenze sono passate in giudicato in quanto non impugate dalle controparti.

In data 18/5/2017 il Tribunale di Milano ha viceversa parzialmente accolto le domande risarcitorie di altro azionista. La Società ha impugnato la sentenza innanzi alla Corte d'Appello di Milano che ha solo parzialmente accolto il ricorso. La Società ha pertanto impugnato la sentenza innanzi alla Corte di Cassazione che non ha ancora fissato l'udienza di trattazione. Il Tribunale di Roma, con sentenza pubblicata il 12 maggio 2020, ha viceversa respinto integralmente le richieste risarcitorie avanzate da altro investitore in ordine agli aumenti di capitale di cui sopra. La sentenza è stata impugnata innanzi la Corte d'Appello di Roma da controparte, e alla scorsa udienza del 13 dicembre 2021 la Corte ha trattenuto la causa in decisione.

In un altro giudizio, che verte sulle medesime questioni, il Tribunale di Milano con sentenza del 20/3/2019 ha accolto le richieste risarcitorie di altro investitore. La sentenza, impugnata dalla Società, è stata integralmente riformata dalla Corte d'Appello di Milano con sentenza del 22 ottobre 2020. La sentenza di appello è stata impugnata da controparte davanti la Corte di Cassazione, che non ha ancora fissato l'udienza di trattazione.

3 Nota Integrativa

In data 15/2/2021 il Tribunale di Milano ha parzialmente accolto le domande risarcitorie di altri azionisti. La Società ha impugnato la sentenza innanzi alla Corte d'Appello di Milano. La prossima udienza per la precisazione delle conclusioni è fissata al 6 aprile 2022.

Altri due giudizi, che vertono sulle medesime questioni, si trovano ancora nella fase introduttiva/istruttoria innanzi al Tribunale di Milano.

A fronte dei sopra descritti contenziosi con investitori sussistono accantonamenti ritenuti adeguati.

Rapporti con l'Autorità Garante della Concorrenza e del Mercato

In data 8 maggio 2020, l'Autorità Garante della Concorrenza e del Mercato ha notificato a UnipolSai Assicurazioni l'avvio di un procedimento istruttorio avente ad oggetto la campagna promozionale "#UnMesePerTe", caratterizzata dalla diffusione, a mezzo stampa, televisione ed altri media, di messaggi pubblicitari che non avrebbero avuto i connotati di chiarezza e trasparenza richiesti.

UnipolSai ha depositato un'articolata memoria difensiva, ribadendo la piena legittimità e correttezza della propria iniziativa, oltre che la sua meritevolezza sul piano etico e sociale. Peraltro, nell'ottica di migliorare ulteriormente la trasparenza verso la clientela, la Compagnia ha messo in atto spontaneamente una serie di comportamenti, che hanno poi costituito oggetto di proposta di impegni formalizzati all'AGCM in data 26 giugno 2020 ed integrati, a seguito di osservazioni dell'Autorità, in data 6 novembre 2020. Tali misure sono finalizzate ad agevolare la conoscenza e l'utilizzo dei benefici derivanti da tale campagna mediante la proroga dell'iniziativa fino al 31 dicembre 2021 (sempre con riferimento alle polizze in essere al 10 aprile 2020), comunicazioni individuali ai potenziali beneficiari circa le modalità di fruizione del voucher offerto in sede di rinnovo della polizza, oltre che una puntuale informativa circa la possibilità di revocare eventuali consensi all'utilizzo dei dati personali a fini commerciali rilasciati alla Compagnia sul minisito "unmeseperte" dall'11 aprile 2020 al 29 maggio 2020.

Con provvedimento assunto in data 26 febbraio 2021, l'AGCM ha accettato gli impegni proposti dalla Compagnia e ha definito il procedimento senza accertamento di infrazioni e, quindi, senza comminazione di sanzioni.

In data 26 novembre 2020, l'AGCM ha notificato a UnipolSai Assicurazioni l'avvio di un secondo procedimento istruttorio avente ad oggetto l'attività di liquidazione dei sinistri R.C. Auto, caratterizzata da un presunto ostacolo al diritto dei consumatori di accedere agli atti dei fascicoli e dalla mancata indicazione dei criteri di quantificazione del danno nella fase di formulazione dell'offerta risarcitoria. In data 16 aprile 2021 l'AGCM ha poi notificato l'estensione oggettiva di tale procedimento, contestando il mancato rispetto dei termini di legge ex art. 148 del CAP per la liquidazione/contestazione dei sinistri R.C. Auto.

UnipolSai ritiene del tutto infondate tali contestazioni e, a tutela dei propri diritti, ha dato incarico ai propri legali di rappresentarla nel procedimento che è tuttora in corso.

Depositi ricevuti da riassicuratori (voce F)

La voce comprende i depositi costituiti a garanzia presso la Società in relazione ai rischi ceduti e a quelli retroceduti, che passano da 127.337 migliaia di euro (il dato al 31 dicembre 2020) a 122.160 migliaia di euro alla fine del 2021, con una variazione in diminuzione di 5.177 migliaia di euro (-4,1%).

Sulla relativa durata si richiama quanto esposto per i crediti (Sezione 2, punto 2.4, voce C.IV).

Sezione 13 – Debiti ed altre passività (voce G)

Il saldo di tale voce al 31 dicembre 2021 risulta di 1.518.349 migliaia di euro, con una variazione in aumento di 40.513 migliaia di euro rispetto al 31 dicembre 2020 (+2,6%); la composizione è riassunta nella seguente tabella:

Valori in migliaia di euro

Voci	2021	2020	Var. su 2020
G.I Debiti da operazioni di assicurazione diretta	63.506	62.792	713
G.II Debiti da operazioni di riassicurazione	57.778	47.869	9.908
G.VI Prestiti diversi e altri debiti finanziari	11.746	14.704	(2.958)
G.VII Trattamento fine rapporto di lavoro subordinato	38.570	42.116	(3.547)
G.VIII Altri debiti	544.264	504.262	40.002
G.IX Altre passività	902.486	906.092	(3.606)
Totale	1.618.349	1.577.836	40.513
			2,6%

I debiti derivanti da operazioni di assicurazione diretta (voce G.I) comprendono i debiti verso compagnie per 7.737 migliaia di euro, verso agenti per 32.194 migliaia di euro e verso assicurati per premi anticipati per 23.336 migliaia di euro.

I debiti derivanti da operazioni di riassicurazione (voce G.II) si riferiscono per 57.441 migliaia di euro a compagnie di riassicurazione e per 337 migliaia di euro ad intermediari di riassicurazione.

La voce G.VI "prestiti diversi e altri debiti finanziari", pari a 11.746 migliaia di euro al 31 dicembre 2021, si riferisce interamente a debiti di natura finanziaria. In particolare la voce è composta da 4.188 migliaia di euro relative a due *Cross currency swap* e da 7.558 migliaia di euro relative ai premi incassati su due opzioni *call* su indici azionari.

Le variazioni intervenute nel periodo relativamente al trattamento di fine rapporto di lavoro subordinato (voce G.VII), che ammonta a 38.570 migliaia di euro, sono dettagliate nell'allegato 15. Le utilizzazioni relative a tale fondo sono rappresentate principalmente da liquidazioni effettuate per 40.404 migliaia di euro.

Tra gli altri debiti (voce G.VIII), che ammontano a 544.264 migliaia di euro, in aumento di 40.002 migliaia di euro rispetto al dato dell'esercizio precedente, si segnalano:

- la voce G.VIII.1 "debiti per imposte a carico degli assicurati", che presenta un saldo al 31 dicembre 2021 di 152.103 migliaia di euro ed è costituita dagli importi dovuti per le imposte sulle assicurazioni (123.628 migliaia di euro) e dal debito verso il S.S.N. (28.476 migliaia di euro);
- la voce G.VIII.2 "debiti per oneri tributari diversi" che presenta un saldo al 31 dicembre 2021 di 54.111 migliaia di euro ed è principalmente costituita da debiti per IRAP per 22.521 migliaia di euro, debiti verso l'erario per oneri tributari relativi al personale pari a 15.251 migliaia di euro e 9.433 migliaia di euro di debiti per altre ritenute d'acconto;
- la voce G.VIII.3 "Altri debiti verso enti assistenziali e previdenziali", che presenta un saldo di 30.861 migliaia di euro e comprende i debiti relativi alla cassa di previdenza agenti per 12.251 migliaia di euro e debiti verso INPS per 18.610 migliaia di euro;
- la voce G.VIII.4 "debiti diversi", la cui composizione e principali variazioni sono le seguenti:

3 Nota Integrativa

	2021	2020	Var. su 2020
<i>Valori in migliaia di euro</i>			
Fornitori	54.792	82.457	(27.665)
Gestione sinistri	7.869	7.798	71
Società del Gruppo	152.004	92.860	59.143
Intermediari finanziari	58.820	29.330	29.490
Depositi cauzionali e anticipi versati	14.055	22.594	(8.539)
Altri	19.650	33.643	(18.993)
Totale	307.189	273.682	33.507
			12,2%

Trattasi prevalentemente di debiti di breve durata; le variazioni intervenute nell'esercizio attengono alla normale evoluzione dell'attività dell'Impresa. All'interno di tale voce, nell'ambito dei debiti verso società del Gruppo, pari a 152.004 migliaia di euro, si segnala l'esposizione verso la consolidante Unipol Gruppo per il saldo Ires dovuto per l'esercizio in corso per un importo pari a 137.322 migliaia di euro.

La voce G.IX "altre passività" ammonta al 31 dicembre 2021 a 902.486 migliaia di euro (-3.606 migliaia di euro rispetto al 31 dicembre 2020).

La composizione e la variazione rispetto all'esercizio precedente sono riassunte nella seguente tabella:

	2021	2020	Var. su 2020
<i>Valori in migliaia di euro</i>			
Provvigioni per premi in corso di riscossione	87.260	94.544	(7.284)
Passività finanziarie	188.758	204.755	(15.997)
Accantonamenti per costi del personale	159.603	156.118	3.485
Incentivi e contributi alla rete agenziale	194.103	174.613	19.490
Fatture da ricevere	108.395	80.655	27.739
Conto di collegamento Danni/Vita	59.840	82.671	(22.831)
Partite tecniche di riassicurazione	3.279	5.782	(2.503)
Passività inerenti le contabilità tecniche	59.528	68.500	(8.973)
Passività varie	41.720	38.452	3.268
Totale	902.486	906.092	(3.606)
			(0,4)%

Le passività finanziarie, pari a 188.758 migliaia di euro, sono così composte:

- contropartita delle valutazioni di *asset swaps* per 182.562 migliaia di euro;
- contropartita delle valutazioni di *forward divide* per 4.179 migliaia di euro;
- margini di variazione netti incassati pari a 2.016 migliaia di euro.

Sezione 14 - Ratei e risconti

La voce H "ratei e risconti" presenta un saldo complessivo al 31 dicembre 2021 di 74.656 migliaia di euro, con una variazione in aumento di 16.704 migliaia di euro rispetto all'esercizio precedente (+28,8%).
La composizione della voce è la seguente:

Valori in migliaia di euro	2021	2020	Var. su 2020
Strumenti finanziari derivati	28.111	9.687	18.424
Interessi su prestiti polizze Vita	206	121	85
Affitti/subaffitti	14	16	(2)
Interessi su prestiti subordinati	46.229	47.761	(1.532)
Ratei e risconti diversi	97	368	(271)
Totale	74.656	57.953	16.704 28,8%

La suddivisione tra ratei e risconti è esposta nella seguente tabella:

Valori in migliaia di euro	Ratei	Risconti	Totale
Per interessi	74.548		74.548
Per canoni di locazione		14	14
Altri ratei e risconti		94	94
Totale	74.548	108	74.656

Non si segnalano ratei e risconti pluriennali.

Sezione 15 - Attività e passività relative a imprese del Gruppo ed altre partecipate

Il dettaglio delle attività e passività relative ad imprese del Gruppo ed altre partecipate è evidenziato nell'allegato 16. Si fa inoltre rinvio a quanto riportato nella Relazione sulla Gestione.

Sezione 16 - Crediti e debiti

Nella seguente tabella si espongono i saldi dei crediti e dei debiti, iscritti nelle voci C ed E dell'attivo e nella voce G del passivo, distinguendo per ciascuna categoria quelli esigibili oltre l'esercizio successivo e, separatamente, quelli esigibili oltre i cinque anni.

Per quanto riguarda la voce F del passivo (Depositi ricevuti da riassicuratori) e facendo riferimento a quanto esposto nel relativo paragrafo, si considerano i debiti ivi registrati tutti esigibili entro l'esercizio successivo.

3 Nota Integrativa

<i>Valori in migliaia di euro</i>	Saldo al 31/12/2021	importo esigibile oltre il 31/12/2022	importo esigibile oltre il 31/12/2026
Finanziamenti			
Finanziamenti ad imprese controllanti	300.000	300.000	
Finanziamenti ad imprese controllate	266.813	263.099	33.099
Finanziamenti ad imprese collegate	9.478	3.462	
Prestiti su polizze	12.124	7.392	3.813
Altri prestiti	7.209	6.498	832
Totale	595.623	580.452	37.743
Crediti			
Crediti verso assicurati	549.256		
intermediari di assicurazione	994.825	393.584	243.684
Compagnie conti correnti	19.510		
Assicurati e terzi per somme da recuperare	121.160		
Compagnie e intermediari di assicurazione e riassicurazione	64.846		
Altri crediti	1.681.304	350.377	6.592
Totale	3.430.903	743.961	250.476
Depositi ricevuti dai riassicuratori	122.160		
Debiti			
Debiti da operazioni di assicurazione diretta	63.506		
Debiti da operazioni di riassicurazione	57.778		
Prestiti diversi e altri debiti finanziari	11.746		
Altri debiti	544.264	4.667	3.358
Totale	677.293	4.667	3.358

Sezione 16 bis - Forme pensionistiche individuali

Al 31 dicembre 2021 UnipolSai Assicurazioni ha in essere la forma pensionistica individuale, di cui all'art. 13, comma 1, del D.Lgs. 252/05, denominata "UnipolSai Previdenza Futura" di tipo multiramo con prestazioni collegate, nella fase di accumulo, alla gestione separata Previattiva UnipolSai e/o alle quotazioni del fondo interno PreviGlobale. Le risorse relative alle forme pensionistiche individuali costituiscono patrimonio autonomo e separato all'interno della Compagnia.

Sezione 17 - Garanzie, impegni, passività potenziali e altri conti d'ordine

L'importo complessivo al 31 dicembre 2021, pari a 51.803.314 migliaia di euro (+638.055 migliaia di euro rispetto al 31 dicembre 2020), è costituito principalmente dai titoli depositati presso terzi (44.229.569 migliaia di euro) e dal conto impegni (6.414.274 migliaia di euro).

UnipolSai Assicurazioni Bilancio 2021

Valori in migliaia di euro	2021	2020	Var. su 2020
Garanzie prestate: Fidejussioni	59.204	55.395	3.809
Garanzie prestate: Altre garanzie	581	581	
Garanzie prestate: Garanzie reali	127.917	43.014	84.903
Garanzie ricevute: Fidejussioni	79.937	86.421	(6.484)
Garanzie ricevute: Garanzie reali	37.839	37.832	6
Garanzie prestate da terzi nell'interesse dell'impresa	187.134	750.030	(562.896)
Impegni	6.414.274	5.751.020	663.253
Beni di terzi	14.527	17.904	(3.377)
Attività di pertinenza dei fidi pens. gestiti in nome e per conto terzi	642.999	597.139	45.860
Titoli depositati presso terzi	44.229.569	43.807.942	421.627
Altri conti d'ordine	9.334	7.980	1.354
Totale	51.803.314	51.165.259	638.055

Tra le garanzie prestate si segnalano 10.030 migliaia di euro per polizze fidejussorie a favore di Amministrazioni comunali in relazione al complesso di Via Larga a Bologna e 46.075 migliaia di euro relativi a poste fiscali inerenti il gruppo.

La voce delle garanzie reali prestate comprende prevalentemente titoli dati in garanzia su operatività in derivati (124.031 migliaia di euro) e lettere di credito inerenti poste della riassicurazione attiva per 1.885 migliaia di euro.

Per quanto riguarda le fidejussioni ricevute si segnalano principalmente le seguenti:

- ✓ depositi cauzionali su locazioni attive tramite fidejussioni per 1.376 migliaia di euro;
- ✓ garanzia per 18.172 migliaia di euro, rilasciata dalla compagnia Mutuelle Du Mans con riferimento alla congruità delle riserve tecniche delle compagnie MMI Danni e MMI Assicurazioni acquisite nel corso del 2005 da Navale Assicurazioni incorporata nel 2010 in Unipol Assicurazioni;
- ✓ garanzie prestate dagli agenti in forma individuale attraverso fidejussioni assicurative o bancarie per 2.332 migliaia di euro. L'importo comprende anche le garanzie prestate da agenti cessati costituite per beneficiare, in forma anticipata rispetto ai tempi indicati dall'Accordo Nazionale, della liquidazione relativa alle indennità di portafoglio maturate;
- ✓ garanzie prestate dagli agenti in forma collettiva attraverso il fondo cauzioni agenti o attraverso polizze fidejussorie in ottemperanza a quanto previsto dall'Accordo Nazionale Agenti per 11.477 migliaia di euro.
- ✓ fidejussioni a fronte di contratti assicurativi emessi per 42.967 migliaia di euro.

La variazione della voce delle garanzie prestate da terzi nell'interesse dell'impresa, è dovuta alla cancellazione delle garanzie prestate dalla controllante Unipol Gruppo per 561.689 migliaia di euro, a favore degli obbligazionisti dei prestiti subordinati nei quali Unipol Assicurazioni è subentrata nel ruolo di emittente nel corso del 2009 a seguito del rimborso anticipato da parte di UnipolSai dei prestiti medesimi durante l'esercizio 2021.

La voce comprende inoltre 7.164 migliaia di euro di fidejussioni ottenute per la partecipazione a gare, 64.016 migliaia di euro di fidejussione verso CONSAP e 70.000 migliaia di euro quale fidejussione UBI Banca a favore di Telespazio.

Il dettaglio degli impegni è esposto nella seguente tabella:

3 Nota Integrativa

<i>Valori in migliaia di euro</i>			
	2021	2020	Var. su 2020
Impegni	4.948.676	4.527.871	420.805
Strumenti finanziari derivati	1.186.841	924.047	262.793
Capitali sottoscritti	73.900	73.827	73
Versamento su riserve tecniche Vita	204.857	235.275	(30.418)
Altri impegni	6.414.274	5.761.020	653.253
Totale			

Gli impegni registrati per operazioni su strumenti finanziari derivati alla fine dell'esercizio ammontano complessivamente a 4.948.676 migliaia di euro e sono connessi interamente ad investimenti di classe C. I valori sono esposti in dettaglio nell'allegato 18.

Gli impegni per i capitali sottoscritti si riferiscono ai capitali ancora da versare sui fondi chiusi di cui 54.615 migliaia di euro relativi alla classe D.

Le imposte da versare su riserve tecniche Vita sono riferite all'impegno di corresponsione dell'imposta sostitutiva dovuta per l'esercizio 2021 sulle riserve matematiche, ai sensi del D.L. 209/2002, da versare nell'anno 2022.

Gli altri impegni sono costituiti da impegni ad acquistare immobili in corso di costruzione per 39.027 migliaia di euro, oltre che dall'impegno ad erogare un finanziamento nei confronti della controllata UnipolRental per 70.000 migliaia di euro. Esistono poi impegni nei confronti delle controllate Meridiano Secondo e Nuove Iniziative Toscane pari rispettivamente a 89.630 migliaia di euro e 3.000 migliaia di euro per far fronte alle esigenze specifiche derivanti dai progetti immobiliari in corso. Infine, 3.200 migliaia di euro sono relativi all'impegno alla sottoscrizione pro quota di un aumento di capitale nei confronti della società Pharma Green.

La voce beni di terzi comprende prevalentemente apparecchiature ad uso degli uffici nonché un importo pari a 175 migliaia di euro che corrisponde al controvalore dei titoli ottenuti in garanzia a fronte di operazioni di riassicurazione.

Le attività di pertinenza dei fondi pensione gestiti in nome e per conto terzi si riferiscono ai seguenti Fondi Pensione:

<i>Valori in migliaia di euro</i>	
	2021
Fondo	170.315
Arco Senza Garanzia	186.063
Solidarietà Veneto	13.961
Fondo Pensione Agri fondo	272.659
F.Do Previdenza Cooperativa Linea Bilanciata	642.999
Totale	

La suddivisione per tipologia è la seguente:

<i>Valori in migliaia di euro</i>	
	2021
Tipologie	363.160
Titoli obbligazionari	184.300
Titoli azionari	93.833
Liquidità	1.706
Altre attività nette	642.999
Totale	

Il dettaglio delle garanzie prestate e ricevute, nonché degli impegni, è esposto nell'allegato 17.

Si riporta nella seguente tabella la distinzione, per categoria di ente depositario, dei titoli depositati presso terzi, il cui saldo al 31 dicembre 2021 ammonta a 44.229.569 migliaia di euro.

Valori in migliaia di euro

Ente depositario	2021	2020	Var. su 2020
Imprese del Gruppo	3.277.841	1.048.180	2.229.661
Istituti bancari	38.774.922	38.419.887	355.035
Enti emittenti	216.211	4.339.279	(2.163.068)
Altri	596	596	
Totale	44.229.569	43.807.942	421.627

L'importo pari a 596 migliaia di euro esposto in tabella si riferisce al controvalore di titoli presso terzi prestati a garanzia di operazioni di riassicurazione attiva.

Gli altri conti d'ordine, il cui saldo al 31 dicembre 2021 ammonta a 9.334 migliaia di euro, sono costituiti principalmente da depositi per libretti su sinistri pagati.

Alla data del 31 dicembre 2021 non risultano passività potenziali da segnalare ai sensi dell'art. 2427 del Codice Civile.

Informazioni sugli strumenti finanziari derivati

Nel rispetto delle disposizioni emanate dall'IVASS (Regolamento n. 24 del 6 giugno 2016) e coerentemente con le linee di indirizzo stabilite dal Consiglio di Amministrazione della Società, l'utilizzo di strumenti finanziari derivati nel corso dell'anno è stato rivolto unicamente a finalità di puro intento di copertura del rischio di posizione titoli e del rischio di cambio o di ottimizzazione della gestione di portafoglio, escludendo fini puramente speculativi.

Tali finalità sono state conseguite utilizzando gli specifici strumenti derivati elencati nella delibera del Consiglio di Amministrazione e hanno avuto per oggetto titoli compresi nel portafoglio al momento della conclusione del relativo contratto e per tutta la durata del medesimo.

Ogni operazione è stata, inoltre, posta in essere con controparti di natura bancaria o assimilata, di comprovata affidabilità.

Per la determinazione del *fair value* dei derivati di tipo OTC, UnipolSai utilizza metodi di valutazione (*Mark to Model*) in linea con i metodi comunemente utilizzati dal mercato e sulla base dei dati direttamente disponibili sul mercato.

Per i derivati sui quali è in essere un accordo di collateralizzazione "CSA" (*Credit Support Annex*), tra la società e le controparti di mercato autorizzate, è previsto l'utilizzo della curva di sconto EONIA (*Euro OverNight Index Average*) o della curva ESTR (*Euro Short Term Rate*). Nel caso di derivati non collateralizzati è previsto l'utilizzo di aggiustamenti CVA (*Credit Valuation Adjustment*) e DVA (*Debit Valuation Adjustment*). Si precisa che alla data del 31 dicembre 2021 tutte le posizioni in essere su derivati si riferiscono a contratti collateralizzati per i quali sono presenti accordi di CSA con le controparti oggetto di negoziazione.

L'obiettivo dei modelli per il calcolo del *fair value* è quello di ottenere un valore per lo strumento finanziario che sia aderente alle assunzioni che i partecipanti al mercato impiegherebbero nella formulazione di un prezzo, assunzioni che riguardano anche il rischio insito in una particolare tecnica di valutazione e/o negli input utilizzati.

3 Nota Integrativa

Per la corretta valutazione *Mark to Model* di ogni categoria di strumento, occorre che siano preventivamente definiti modelli di *pricing* adeguati e consistenti nonché i parametri di mercato di riferimento.

Si riporta di seguito l'elenco dei principali modelli utilizzati per il *pricing* di tipo *Mark to Model* dei derivati OTC:

- Titoli e derivati su tassi di interesse:
 - Discounted cash flows;
 - Black;
 - Black-Derman-Toy;
 - Hull & White 1,2 fattori;
 - Libor Market Model;
 - Longstaff & Schwartz;
 - Kirk.
- Titoli e derivati su inflazione:
 - Discounted cash flows;
 - Jarrow-Yildirim.
- Titoli e derivati su azioni, indici e tassi di cambio:
 - Discounted cash flows;
 - Black-Scholes.
- Titoli e derivati di credito
 - Discounted cash flows;
 - Hazard rate models.

I principali parametri di mercato osservabili utilizzati per effettuare le valutazioni di tipo *Mark to Model* sono i seguenti:

- curve di tasso di interesse per divisa di riferimento;
- superfici di volatilità di tasso di interesse per divisa di riferimento;
- curve *CDS spread* o *Asset Swap spread* dell'emittente;
- curve inflazione per divisa di riferimento;
- tassi di cambio di riferimento;
- superfici di volatilità di tassi di cambio;
- superfici di volatilità su azioni o indici;
- prezzi di riferimento delle azioni;
- curve inflazione di riferimento.

I principali parametri di mercato non osservabili utilizzati per effettuare le valutazioni di tipo *Mark to Model* sono i seguenti:

- matrici di correlazione tra fattori di rischio;
- volatilità storiche;
- parametri di rischio di credito quali il *recovery rate* se non disponibile nella quotazione *CDS*.

I derivati per i quali non siano eventualmente disponibili modelli di valutazione consistenti e validati ai fini della determinazione del *fair value* vengono valutati sulla base dei prezzi forniti dalla controparte. Si precisa che alla data del 31 dicembre 2021 la totalità delle posizioni in essere su derivati si riferisce a contratti per i quali la valutazione è di tipo *Mark to Model* interno e i parametri di mercato utilizzati per la valutazione sono esclusivamente di tipo osservabile.

Nei *termsheets* dei derivati in essere al 31 dicembre 2021 non sono presenti specifici termini o condizioni significative che possano influenzare gli importi, le scadenze e la certezza dei flussi futuri in maniera diversa da quanto contrattualmente previsto.

Le posizioni aperte in strumenti derivati al 31 dicembre 2021, poste in essere con 15 controparti e con frazionamento dei capitali di riferimento fino ad un massimo di 150.000 migliaia di euro, sono evidenziate nel seguente prospetto:

Valori in migliaia di euro

Descrizione dell'operazione	Copertura		Gestione efficace		Totale		Esposizione complessiva
	Num.	Fair Value	Num.	Fair Value	Num.	Fair Value	
Acquisto di valute a termine	7	(27)			7	(27)	59.410
Vendita di valute a termine	83	(23.519)			83	(23.519)	1.391.349
Acquisto opzioni call			7	66.238	7	66.238	606.878
Vendita opzioni call			2	(8.323)	2	(8.323)	454.220
Totale contratti con scambio di capitali	90	(23.546)	9	57.915	99	34.369	2.511.857
Acquisto Interest Rate Swap	16	3.363			16	3.363	1.500.000
Acquisto Asset Swap	16	(336.234)			16	(336.234)	883.500
Acquisto Cross Currency Swap	2	(4.188)			2	(4.188)	53.319
Totale contratti senza scambio di capitali	36	(337.059)			36	(337.059)	2.436.819
Totale generale	126	(360.605)	9	57.915	135	(302.690)	4.948.676

Gli acquisti e le vendite a termine di valuta effettuate nell'anno si riferiscono alle seguenti divise: Euro, Dollaro USA, Lira Sterlina, Franco Svizzero, Yen Giapponese, Corona Danese, Corona Norvegese e Corona Svedese.

3 Nota Integrativa

Conto Economico

I risultati conseguiti nel 2021 sono sinteticamente esposti nel prospetto di riclassificazione del conto economico allegato, del quale si richiamano di seguito i dati più salienti:

	2021	2020	Var. su 2020
<i>Valori in migliaia di euro</i>			
Saldo tecnico: Vita	155.630	(9.926)	165.557
Danni	590.276	936.095	(345.819)
Totale	745.906	926.169	(180.263)
Redditi da investimenti, altri proventi e oneri	(1.403)	(90.440)	89.037
Risultato attività ordinaria	744.503	835.729	(91.225)
Componenti straordinarie	134.326	262.823	(128.497)
Risultato lordo imposte	878.830	1.098.552	(219.722)
Risultato netto	648.137	814.307	(166.169)

Sezione 18 - Informazioni concernenti il conto tecnico dei rami Danni (I)

I premi lordi al 31 dicembre 2021 ammontano a 7.004.738 migliaia di euro, con una variazione negativa di 26.842 migliaia di euro (-0,4%) rispetto al 31 dicembre 2020.

Al netto delle cessioni in riassicurazione, i premi di competenza ammontano a 6.743.742 migliaia di euro (6.637.569 migliaia di euro al 31 dicembre 2020).

La ripartizione della raccolta per settori di attività è illustrata nella Relazione sulla Gestione.

Le informazioni di sintesi concernenti il conto tecnico dei rami Danni - lavoro italiano e lavoro estero - sono riportate nell'allegato 19.

Gli altri proventi tecnici, al netto delle cessioni in riassicurazione (voce 1.3), risultano al 31 dicembre 2021 pari a 34.702 migliaia di euro (41.656 migliaia di euro al 31 dicembre 2020) e comprendono 8.548 migliaia di euro relativi al ramo R.C. Autoveicoli Terrestri, costituiti da recuperi di spese per la gestione di sinistri per conto di compagnie, 1.056 migliaia di euro di recuperi di provvigioni precontate e 12.014 migliaia di euro per storno di provvigioni su premi di esercizi precedenti annullati. Tra le poste del lavoro indiretto si segnalano 3.690 migliaia di euro quali premi di reintegro previsti contrattualmente dai trattati di riassicurazione e stimati in base alle riserve sinistri alla data di fine esercizio.

L'onere dei sinistri nei rami Danni (voce 1.4) ammonta a 4.365.220 migliaia di euro, (3.747.221 migliaia di euro al 31 dicembre 2020) e comprende, oltre alla variazione della riserva sinistri, gli importi pagati nell'esercizio per il lavoro diretto ed indiretto a titolo di risarcimenti e spese di liquidazione, al netto dei recuperi di competenza nonché delle quote a carico dei riassicuratori, così come stabilito dall'art. 48, D.Lgs. 26 maggio 1997 n. 173. La riserva sui sinistri di generazioni precedenti ammonta a fine periodo a 6.999.188 migliaia di euro.

Le movimentazioni, riferite al lavoro diretto italiano, sono riepilogate nella seguente tabella:

<i>Valori in migliaia di euro</i>	
Riserva sinistri iniziale	2021
Pagamenti dell'esercizio per sinistri di es. preced.	9.557.944
Riserva sinistri finale	2.367.548
Smontamento riserva sinistri	6.999.188
Incid. % su ris. iniziale	191.208
	2,00%

Se si considerano le somme da recuperare e i recuperi effettuati lo smontamento positivo risulta il seguente:

<i>Valori in migliaia di euro</i>	
Somme da recuperare alla chiusura dell'esercizio precedente	2021
Somme recuperate nell'esercizio	130.010
Somme da recuperare alla chiusura dell'esercizio	109.365
Variazione delle somme da recuperare	194.301
Totale effetto	83.656
	274.865

Lo smontamento delle riserve dei sinistri di esercizi precedenti è stato positivo su quasi tutti i rami. I risparmi realizzati sui sinistri chiusi rispetto alla riserva sinistri iniziale sono elevati e, in particolare per i rami di Responsabilità Civile (RCA e RCG), sono stati utilizzati, in gran parte, per rivalutare le pratiche ancora a riserva. Come riportato in tabella, sul risultato complessivo dello smontamento delle riserve sinistri ha impattato anche un importante differenziale positivo relativo ai recuperi per 83.656 migliaia di euro.

L'importo dei ristorni e delle partecipazioni agli utili (voce 1.6) riconosciute agli assicurati o ad altri beneficiari presenta un saldo netto pari a 3.775 migliaia di euro (2.857 migliaia di euro al 31 dicembre 2020) e si riferisce quasi interamente a partecipazioni agli utili tecnici.

Le spese di gestione ammontano a 1.979.457 migliaia di euro, già al netto delle commissioni ricevute dai riassicuratori (82.283 migliaia di euro), ed includono spese di acquisizione e di incasso per 1.707.583 migliaia di euro (in diminuzione dell'1,3% rispetto al dato 2020) e altre spese di amministrazione per 351.878 migliaia di euro (+6,2% rispetto al dato 2020).

Il saldo della voce 1.7.f "provvigioni e partecipazioni agli utili ricevute dai riassicuratori", pari a 82.283 migliaia di euro (-0,4% rispetto al dato 2020), si riferisce per 82.184 migliaia di euro alle provvigioni e per 98 migliaia di euro alle partecipazioni agli utili.

Gli altri oneri tecnici, al netto delle cessioni in riassicurazione (voce 1.8), che al 31 dicembre 2021 ammontano a 143.987 migliaia di euro (163.194 migliaia di euro il dato 2020), dei quali:

- 141.340 migliaia di euro riferiti al lavoro diretto,
- 293 migliaia di euro riferiti al lavoro indiretto e,
- 2.354 migliaia di euro riferiti al lavoro ceduto.

3 Nota Integrativa

Nel lavoro diretto le poste più significative riguardano gli annullamenti di premi degli esercizi precedenti per 84.729 migliaia di euro, costi per "scatole nere" per 44.518 migliaia di euro, e i diritti di gestione della stanza CARD per 7.316 migliaia di euro.

Il lavoro ceduto comprende prevalentemente la stima dei premi di reintegro previsti contrattualmente dai trattati di riassicurazione e stimati in 1.604 migliaia di euro in base alle riserve sinistri alla data del 31 dicembre 2021.

La voce I.9 "variazione delle riserve di perequazione", negativa per 5.730 migliaia di euro, è dovuta al minor accantonamento dell'esercizio rispetto a quello effettuato nell'esercizio precedente. Il dettaglio di tali riserve, per ramo, è stato esposto nella sezione n. 10 (Riserve Tecniche). La variazione nel lavoro indiretto è pari a 25 migliaia di euro di costi.

Trasferimento di quote dell'utile degli investimenti dal conto non tecnico e indicazione della base applicata per il calcolo – Voce I.2

L'utile degli investimenti assunto ai fini della determinazione della quota da trasferire al conto tecnico dei rami Danni è dato dalla somma degli ammontari, iscritti nel conto non tecnico, dei proventi da investimenti e dei relativi oneri patrimoniali e finanziari.

La quota da attribuire al conto tecnico, ai sensi del Regolamento ISVAP n. 22 del 4 aprile 2008 e successive integrazioni o modificazioni, viene ricavata applicando al suddetto utile degli investimenti il rapporto risultante tra la semisomma delle riserve tecniche al netto della riassicurazione alla fine dell'esercizio corrente e alla fine di quello precedente e la stessa semisomma aumentata del valore della semisomma del patrimonio netto risultante anch'esso alla fine dell'esercizio corrente e alla fine di quello precedente.

La ripartizione nei singoli portafogli e rami della quota dell'utile assegnata al conto tecnico è stata anch'essa effettuata in base a quanto disposto dal suddetto Regolamento ISVAP.

Al 31 dicembre 2021 sono stati trasferiti utili degli investimenti dal conto non tecnico al conto tecnico per 309.849 migliaia di euro (156.260 migliaia di euro il dato 2020).

Sezione 19 – Informazioni concernenti il conto tecnico dei rami Vita (II)

I premi lordi, a fine esercizio, ammontano a 2.869.776 migliaia di euro (in diminuzione del 7,4% rispetto al dato 2020); i premi relativi al lavoro indiretto sono risultati pari a 48 migliaia di euro. Le informazioni di sintesi relative ai premi ed al saldo di riassicurazione sono contenute nell'allegato 20.

Il dettaglio dei proventi da investimenti (voce II.2), che al 31 dicembre 2021 ammontano a 1.100.036 migliaia di euro (1.147.611 migliaia di euro al 31 dicembre 2020), è esposto nell'allegato 21.

Il dettaglio dei proventi e delle plusvalenze non realizzate relative ad investimenti a beneficio di assicurati i quali ne sopportano il rischio e ad investimenti derivanti dalla gestione dei fondi pensione (voce II.3), che al 31 dicembre 2021 ammontano a 316.477 migliaia di euro (213.586 migliaia di euro il dato 2020), è esposto nell'allegato 22.

Gli altri proventi tecnici, al netto delle cessioni in riassicurazione, (voce II.4) ammontano a 41.546 migliaia di euro (34.750 migliaia di euro il dato 2020) e comprendono per 39.665 migliaia di euro le commissioni per gli investimenti relativi a prestazioni connesse con fondi di investimento e indici di mercato e per gli investimenti derivanti dalla gestione dei fondi pensione.

Per quanto riguarda gli oneri relativi alle prestazioni, si precisa che le somme lorde pagate (voce II.5 a) aa)) sono ammontate a 2.835.770 migliaia di euro (-20,5% rispetto al 31 dicembre 2020 pari a 3.568.395 migliaia di euro) e sono così costituite:

Valori in migliaia di euro	2021	2020	Var. su 2020
Capitali e rendite maturate	915.379	1.922.960	(1.007.581)
Riscatti e anticipazioni	1.671.265	1.421.633	249.632
Sinistri	243.687	218.462	25.225
Spese di liquidazione	4.623	4.441	182
Lavoro indiretto	817	900	(84)
Totale	2.835.770	3.568.395	(732.625)

La variazione della riserva per somme da pagare, al netto della quota a carico dei riassicuratori, è di -229.192 migliaia di euro (159.330 migliaia di euro il dato 2020). La variazione è dovuta sostanzialmente a volumi scaduti a fine 2020 e pagati nei primi mesi del 2021 riconducibili anche a contratti emessi a fine 2000, ultimo anno con beneficio di detraibilità fiscale su tutte le polizze vita.

La variazione delle riserve tecniche, al netto delle cessioni in riassicurazione (voce II.6), è risultata pari a 868.163 migliaia di euro (-21.854 migliaia di euro il dato 2020).

La voce II.7 "ristorni e partecipazioni agli utili, al netto delle cessioni in riassicurazione", ammonta al 31 dicembre 2021 a 13 migliaia di euro (277 migliaia di euro il dato 2020) ed è costituita interamente da ristorni.

Le spese di gestione (voce II.8) ammontano a 153.347 migliaia di euro (+6,4% rispetto al dato 2020), già al netto delle commissioni ricevute dai riassicuratori (630 migliaia di euro), e includono spese di acquisizione e di incasso per 99.830 migliaia di euro (+11,5% rispetto al dato 2020) ed altre spese di amministrazione pari a 59.677 migliaia di euro (+3,6% rispetto al dato 2020, con un'incidenza sui premi del 2,1%).

La voce II.8.f "provvigioni e partecipazione agli utili ricevute dai riassicuratori", che al 31 dicembre 2021 ammonta a 630 migliaia di euro (+74,0% rispetto al dato 2020), si riferisce interamente alle provvigioni.

Il dettaglio degli oneri patrimoniali e finanziari (voce II.9), che al 31 dicembre 2021 ammontano a 248.507 migliaia di euro (403.762 migliaia di euro il dato 2020), è riportato nell'allegato 23. Tali oneri comprendono svalutazioni relative a titoli obbligazionari, azionari e quote di fondi per 38.612 migliaia di euro e svalutazioni relative a strumenti finanziari derivati per 3.266 migliaia di euro.

Il dettaglio degli oneri patrimoniali e finanziari e minusvalenze non realizzate relative a investimenti a beneficio di assicurati i quali ne sopportano il rischio e ad investimenti derivanti dalla gestione dei fondi pensione (voce II.10), pari a 154.852 migliaia di euro (119.738 migliaia di euro il dato 2020), è esposto nell'allegato 24.

Gli altri oneri tecnici, al netto delle cessioni in riassicurazione (voce II.11), pari a 47.722 migliaia di euro (-8,3% rispetto al dato 2020), sono principalmente costituiti da:

- *management fee* per 36.890 migliaia di euro;
- annullamenti di premi degli esercizi precedenti per 7.784 migliaia di euro;
- commissioni su investimenti relativi a polizze Unit-Linked e fondi pensione per 1.389 migliaia di euro.

Trasferimento di quote dell'utile degli investimenti al conto non tecnico e indicazione della base applicata per il calcolo - Voce II.12

L'utile degli investimenti assunto ai fini della determinazione della quota da trasferire al conto non tecnico è dato dalla somma degli ammontari, iscritti nel conto tecnico, dei proventi da investimenti e dei relativi oneri patrimoniali e finanziari. Sono comunque esclusi ai suddetti fini i proventi e le plusvalenze non realizzate, nonché gli oneri patrimoniali e finanziari e le minusvalenze non realizzate, relativi ad investimenti a beneficio di assicurati i quali ne sopportano il rischio e ad investimenti derivanti dalla gestione dei fondi pensione, che rimangono pertanto attribuiti integralmente al conto tecnico.

3 Nota Integrativa

La quota da attribuire al conto non tecnico, ai sensi del Regolamento ISVAP n. 22 del 4 aprile 2008 e successive integrazioni o modificazioni, viene ricavata applicando al suddetto utile degli investimenti il rapporto risultante tra:

- la semisomma del patrimonio netto risultante alla fine dell'esercizio corrente e alla fine di quello precedente;
- detto ammontare aumentato della semisomma delle riserve tecniche (al netto della riassicurazione) risultanti anch'esse alla fine dell'esercizio e alla fine di quello precedente.

Qualora l'utile degli investimenti che resta assegnato al conto tecnico dei rami Vita risulti però inferiore all'ammontare degli utili degli investimenti contrattualmente riconosciuti agli assicurati nell'esercizio, la quota da trasferire al conto non tecnico deve essere opportunamente ridotta, fino al suo eventuale annullamento, in misura pari a tale minor valore. La ripartizione nei singoli portafogli e rami della quota dell'utile degli investimenti relativa al conto tecnico è stata effettuata sulla base della loro effettiva provenienza fino a concorrenza della quota di redditi pari agli utili degli investimenti contrattualmente riconosciuti agli assicurati; sulla restante differenza è stato invece applicato il metodo proporzionale previsto dal suddetto Regolamento dell'ISVAP.

In base alle risultanze del calcolo effettuato secondo tali criteri, sono stati trasferiti dal conto tecnico Vita al conto Non tecnico utili degli investimenti per 94,632 migliaia di euro (83,814 migliaia di euro il dato 2020).

Sezione 20 – Sviluppo delle voci tecniche di ramo

20.1 Assicurazioni Danni

Il prospetto di sintesi dei conti tecnici per singolo ramo (portafoglio italiano) è esposto nell'allegato 25. Le partite contabili attinenti ai conti tecnici sono rilevate in contabilità principalmente in forma distinta per ramo. Le partite contabili comuni a più rami attengono ai costi di struttura. Per l'imputazione dei costi di struttura ai singoli rami, si è operato in parte con attribuzioni dirette ed in parte attraverso l'applicazione di parametri di allocazione differenziati in funzione della natura della spesa da ripartire. I principali parametri utilizzati sono stati determinati in base ai premi, al numero delle polizze ed ai risarcimenti pagati. Al riguardo si veda quanto riportato nella sezione A – Criteri di valutazione.

Il prospetto di sintesi del conto tecnico riepilogativo di tutti i rami Danni (portafoglio italiano) è esposto nell'allegato 26.

20.2 Assicurazioni Vita

Il prospetto di sintesi dei conti tecnici per singolo ramo (portafoglio italiano) è esposto nell'allegato 27. Le partite contabili attinenti ai conti tecnici sono rilevate in contabilità in gran parte in forma distinta per ramo. Le partite contabili comuni a più rami attengono ai costi di struttura ed ai redditi degli investimenti. Per quanto concerne questi ultimi, al netto dell'eventuale quota trasferita al conto non tecnico, essi sono stati imputati ai rami in proporzione alle riserve tecniche secondo il già citato Regolamento ISVAP n. 22 del 4 aprile 2008 e successive modificazioni o integrazioni.

L'attribuzione dei costi di struttura ai singoli rami è stata effettuata mediante diversi parametri quali i pagamenti, le teste assicurate e le provvigioni pagate. Al riguardo si veda quanto riportato nella sezione A - Criteri di valutazione.

Il prospetto di sintesi del conto tecnico riepilogativo di tutti i rami Vita (portafoglio italiano) è esposto nell'allegato 28.

20.3 Assicurazioni Danni e Vita

Il prospetto di sintesi dei conti tecnici riepilogativi di tutti i rami Danni e Vita relativi al lavoro estero costituisce l'allegato 29.

Sezione 21 - Informazioni concernenti il conto non tecnico (III)

I proventi da investimenti dei rami Danni (voce III.3) ammontano a 701.965 migliaia di euro (+16,5% rispetto al dato 2020) e sono esposti in dettaglio nell'allegato 21.

Gli oneri patrimoniali e finanziari dei rami Danni (voce III.5) ammontano a 254.269 migliaia di euro (379.297 migliaia di euro al 31 dicembre 2020) e sono esposti in dettaglio nell'allegato 23.

Gli oneri di gestione degli investimenti ed interessi passivi (voce C.III.5.a), il cui saldo risulta di 88.692 migliaia di euro (108.319 migliaia di euro il dato 2020), comprendono:

- spese di amministrazione attribuite alla gestione degli investimenti per 39.296 migliaia di euro;
- oneri finanziari connessi a strumenti finanziari derivati per 19.884 migliaia di euro;
- imposte sugli investimenti per 8.984 migliaia di euro, dei quali 6.373 migliaia di euro di IMU, 1.673 migliaia di euro di altre imposte indirette e tributi relativi agli investimenti immobiliari, 938 migliaia di euro di altre imposte sugli investimenti finanziari;
- scarti di emissione/negoziazione per 5.076 migliaia di euro;
- spese su dossier titoli per 9.286 migliaia di euro;
- interessi su depositi ricevuti da riassicuratori per 423 migliaia di euro.

Le rettifiche di valore sugli investimenti (voce III.5.b) ammontano a 82.803 migliaia di euro (-46,3% rispetto al dato 2020) e sono costituite da allineamenti su azioni, partecipazioni e quote di fondi per 39.315 migliaia di euro, su titoli obbligazionari per 5.029 migliaia di euro e su altri investimenti finanziari per 544 migliaia di euro.

Nella voce sono ricomprese anche le riduzioni di valore su beni immobili per complessivi 37.916 migliaia di euro, di cui 34.249 riferite alle quote di ammortamento e 3.666 riferite alle svalutazioni per adeguamenti di valore.

La voce III.7 "altri proventi" risulta al 31 dicembre 2021 di 122.834 migliaia di euro, contro 131.309 migliaia di euro del 2020 con una variazione pari al -6,5% ed è così costituita:

Valori in migliaia di euro			
	2021	2020	Var. su 2020
Altri proventi			
Interessi attivi	12.570	4.223	8.348
Recupero di spese	5.227	46.707	5.509
Differenze cambio positive	6.036	743	5.293
Prelievi da fondi	29.183	54.279	(25.096)
Commiss.coiuc.prodotti bancari	5.736	3.012	2.725
Proventi diversi	8.945	13.623	(4.677)
Recupero spese gestione sinistri Fondo Vittime della Strada	8.147	8.723	(576)
Totale	122.834	131.309	(8.474)

3 Nota Integrativa

Gli interessi attivi comprendono interessi su depositi per 606 migliaia di euro e interessi su altri crediti per 11.965 migliaia di euro.

Tra i proventi per recuperi di spese amministrative si rilevano 30.850 migliaia di euro per prestazioni di servizi e 19.648 migliaia di euro di recuperi di oneri per personale distaccato.
I prelievi da fondi si riferiscono per 14.313 migliaia di euro al fondo rischi ed oneri, di cui 1.139 migliaia di euro per passività accantonate negli esercizi precedenti e concretizzate nell'esercizio in corso e 13.174 migliaia di euro per eccedenze, e per 14.870 migliaia di euro ai fondi svalutazione crediti.

La voce III.8 "altri oneri" risulta al 31 dicembre 2021 pari a 356.717 migliaia di euro (372.526 migliaia di euro il dato 2020) ed è così composta:

Valori in migliaia di euro	2021	2020	Var su 2020
Altri oneri	112.341	108.973	3.368
Ammortamenti su avviamenti e altri attivi immateriali	11.988	17.178	(5.190)
Perdite su crediti	8.064	6.939	1.125
Spese gestione sinistri Fondo Vittime della Strada	107.092	92.401	14.691
Interessi passivi	47.676	87.431	(39.755)
Accantonamenti ai fondi	269	67	202
Sanzioni IVASS	9.544	6.659	2.885
Oneri di gestione e colloc. prodotti	106	2.827	(2.721)
Differenze cambio negative	2.192	1.759	433
Tributi vari	39.391	37.888	1.502
Oneri conto terzi	18.054	10.402	7.652
Oneri diversi	356.717	372.526	(15.809)
Totale			

Gli ammortamenti di avviamenti e di altri attivi immateriali riguardano per 57.270 migliaia di euro gli attivi immateriali e per 55.071 migliaia di euro gli avviamenti e i portafogli assicurativi acquisiti negli esercizi precedenti.
Gli interessi passivi sono riferiti per 101.704 migliaia di euro a prestiti subordinati e per 5.388 migliaia di euro ad altri debiti.
Gli oneri conto terzi comprendono spese e altri oneri amministrativi per servizi resi a terzi e per personale distaccato presso altre società.
Gli accantonamenti ai fondi sono riferiti per 8.552 migliaia di euro a fondi svalutazione crediti e per il restante ammontare a fondi rischi e oneri.

I "proventi straordinari" (voce III.10) risultano pari a 145.139 migliaia di euro contro 355.082 migliaia di euro (dato 2020) e sono così composti:

Valori in migliaia di euro

	2021	2020	Var. su 2020
Proventi straordinari			
Plusvalenze da alienazione beni immobili	82.803	75.963	6.840
Plusvalenze da negoziazione titoli immobilizzati	22.473	209.104	(185.631)
Plusvalenze da negoziazione fondi comuni	1311	2.141	(830)
Plusvalenze da negoziazione azioni e partecipazioni	80		80
Plusvalenze da negoziazione altri beni		60	(60)
Sopravvenienze attive	6.736	68.724	(59.988)
Altri proventi	29.736	89	29.647
Totale	145.139	355.082	(209.942)

Sono incluse in questa voce le plusvalenze realizzate su titoli e altri strumenti finanziari classificati tra gli investimenti ad utilizzo durevole. Per informazioni sull'operatività in tale comparto si fa rinvio a quanto riportato nelle specifiche sezioni della Relazione sulla Gestione e della Nota Integrativa.

Le plusvalenze realizzate nel comparto immobiliare derivano in larga prevalenza dalla cessione dell'immobile di Milano in piazza Velasca - Torre Velasca.

La voce altri proventi comprende il corrispettivo spettante a UnipolSai, pari a 29.662 migliaia di euro, definito dall'accordo transattivo sottoscritto nel mese di marzo 2021 a totale definizione delle azioni di responsabilità in essere nei confronti di ex-amministratori e sindaci, come riportato tra i principali eventi del periodo.

Tra le sopravvenienze attive, si segnala in particolare l'importo pari a 2.295 migliaia di euro relativi a minori imposte di esercizi precedenti (al 31 dicembre 2020 63.084 migliaia di euro derivanti prevalentemente da Patent Box).

Gli "oneri straordinari" (voce III.11) ammontano a 10.813 migliaia di euro (92.258 migliaia di euro il dato 2020) e sono così composti:

Valori in migliaia di euro

	2021	2020	Var. su 2020
Oneri straordinari			
Minusvalenze da alienazione beni immobili	30	11.153	(11.122)
Minusvalenze da titoli durevoli		52.063	(52.063)
Minusvalenze da fondi comuni di investimento durevoli		1.329	(1.329)
Minusvalenze da negoziazione partecipazioni	2.590	10.006	(7.317)
Sopravvenienze passive	5.208	6.155	(947)
Transazioni	2.676	974	1.702
Altri oneri	85	10.053	(9.978)
Minusvalenze da alienazione altri beni	124	515	(391)
Totale	10.813	92.258	(81.445)

Le minusvalenze da alienazione riguardano il comparto degli investimenti durevoli.
La minusvalenza da partecipazioni è riferita interamente alla chiusura della società UnipolSai Servizi Consortili in liquidazione.

3 Nota Integrativa

La voce III.14 "Imposte sul reddito dell'esercizio" dà evidenza di un onere complessivo di 230.693 migliaia di euro (284.246 migliaia di euro il dato 2020), di cui 217.954 migliaia di euro relativi alle imposte correnti IRES e IRAP dell'esercizio, oltre al saldo netto della fiscalità anticipata e differita passiva pari a 12.738 migliaia di euro. Le movimentazioni intervenute sono riportate nel prospetto seguente:

Valori in migliaia di euro	IRES	IRAP	Totale
Imposte correnti e sostitutive	(178.451)	(39.503)	(217.954)
Imposte anticipate e differite:			
- utilizzo imposte anticipate	(112.354)	(14.985)	(127.339)
- utilizzo imposte differite	25.021	1.059	26.080
- rilevazione imposte anticipate	81.717	7.890	89.606
- rilevazione imposte differite	(1.087)		(1.087)
Saldo Fiscalità anticipata/differita	(6.702)	(6.036)	(12.738)
TOTALE	(185.153)	(45.539)	(230.693)

Si riporta di seguito il prospetto di riconciliazione tra onere fiscale teorico e onere fiscale effettivo IRES e IRAP con evidenza delle variazioni rispetto all'esercizio precedente.

UnipolSai Assicurazioni Bilancio 2021

Valori in migliaia di euro	2021	2020	Variazione
Risultato prima delle imposte	878.830	1.098.552	(219.722)
IRES teorica - (Oneri)/Proventi	(210.919)	(263.653)	52.733
Effetto fiscale derivante da variazione di imponibile permanenti:			
Variazioni in aumento:	(20.411)	(23.070)	2.658
- Partecipazioni PEX - svalutazione	(666)	(692)	26
- Dividend Washing	(353)	(3.025)	2.672
- Interessi passivi	(1.022)	(881)	(141)
- Imposte e altri costi deducibili	(2.111)	(2.874)	763
- Avviamenti deducibili	(5.915)	(6.025)	110
- Accantonamenti fondi rischi	(5.656)	(6.144)	488
- Sopravvenienze passive	(1.756)	(1.100)	(656)
- Rideterminazione detassazione IRAP	(34)	(39)	5
- Immobili non strumentali	(606)	(1.081)	473
- Perdite su crediti	(989)	(224)	(764)
- Altre variazioni	(1.301)	(984)	(317)
Variazioni in diminuzione:	47.242	73.206	(25.964)
- Partecipazioni PEX - plusvalenza esente	18		18
- Dividendi esclusi	37.365	28.370	8.996
- Deduzione IRAP	720	1.822	(1.102)
- Agevolazione ACE	5.735	5.779	(44)
- Sopravvenienze attive	451	15.132	(14.681)
- Prelevi fondi rischi	490	3.183	(2.693)
- Avviamenti Affrancati		1.853	(1.853)
- Superammortamento	928	1.499	(571)
- Ripristino Valore Partecipazioni Immobilizzate	227		227
- Proventi apporto immobiliare		13.403	(13.403)
- Altre variazioni	1.307	2.165	(858)
IRES di competenza - (Oneri)/Proventi	(184.089)	(213.517)	29.428
- IRAP teorica sul Risultato del conto tecnico	(50.871)	(63.713)	12.842
- Costi del personale	2.471	3.262	(791)
- Dividendi e spese generali	6.432	6.379	53
- Ammortamenti deducibili	2.077	2.572	(495)
- Plusvalenze da cessioni di immobili non strumentali	(5.547)	(1.371)	(4.276)
- Altre variazioni		778	(778)
IRAP	(45.539)	(52.093)	6.553
Imposte sostitutive	(1.065)	(18.636)	17.572
Totale imposte sul reddito	(230.693)	(284.246)	53.553

3 Nota Integrativa

Si allega, da ultimo, il prospetto previsto dall'art. 2427, comma 1, n. 14 del c.c., contenente le differenze temporanee che hanno comportato la rilevazione di imposte anticipate e differite, calcolate applicando a tali differenze temporanee le aliquote nominali fiscali in vigore al momento in cui si riverseranno, secondo quanto previsto dal principio contabile nazionale n.25.

Valori in migliaia di euro	2021 Effetto fiscale (*)		2020 Effetto fiscale (*)		Variazioni	
	Importo	Effetto fiscale	Importo imponibile	Effetto fiscale	Importo imponibile	Effetto fiscale
ANTICIPATE						
IRES					9.012	2.163
Valutazione Portafoglio Azionario	38.767	9.304	29.755	7.141		
Valutazione titoli	2.109	507	8.641	2.074	(6.532)	(1.567)
Riserve tecniche ramo Vita	95.952	23.029	87.723	21.054	8.229	1.975
Riserva sinistri ramo Danni	488.210	117.170	447.728	107.455	40.482	9.715
Immobili	100.904	24.217	109.771	26.345	(8.867)	(2.128)
Ammortamenti beni immobili e altri	25.752	6.180	25.116	6.268	(364)	(88)
Avviamenti	633.226	151.974	706.093	169.462	(72.867)	(17.488)
Fondo oneri personale	190.404	45.697	226.221	54.293	(35.817)	(8.596)
Fondo oneri e rischi	449.435	107.865	448.791	107.710	644	155
Svalutazione crediti verso assicurati	327.958	78.710	390.426	93.702	(62.468)	(14.992)
Diverse	6.318	1.516	7.296	1.751	(978)	(235)
Imposte Sostitutive Riallineamento Avviamento		10.867		1.547		9.220
TOTALE IRES	2.359.035	577.036	2.486.561	598.902	(129.526)	(21.866)
IRAP						
Altri fondi costituiti con accantonamenti non deducibili nell'esercizio	149.373	10.187	212.258	14.817	(67.885)	(4.630)
Immobili	95.905	6.541	100.939	6.884	(5.034)	(343)
Ammortamenti beni immobili e altri	4.571	319	4.627	316	44	3
Avviamenti	633.133	43.180	705.907	48.143	(72.774)	(4.963)
Svalutazione crediti verso assicurati	102.914	7.019	122.626	8.363	(19.712)	(1.344)
Diverse	15.690	1.070	16.871	1.151	(1.181)	(81)
TOTALE IRAP	1.001.686	68.316	1.168.228	79.674	(166.542)	(11.358)
TOTALE ANTICIPATE	3.360.721	645.352	3.656.789	678.576	(296.068)	(33.224)

(*) Aliquote: 24% IRES; 6,82% IRAP

Il dettaglio delle imposte differite passive è il seguente:

Valori in migliaia di euro

	2021 Effetto fiscale (*)		2020 Effetto fiscale (*)		Variazioni	
	Importo	Effetto fiscale	Importo imponibile	Effetto fiscale	Importo imponibile	Effetto fiscale
DIFFERITE						
IRES						
Immobili	5.090	1.227	42.930	10.303	(37.840)	(9.076)
Plusvalenze rateizzate	152.478	31.794	194.364	46.647	(61.886)	(14.853)
TOTALE IRES	157.568	33.021	237.294	56.950	(99.726)	(23.929)
IRAP						
Immobili	3.157	215	18.655	1.272	(15.498)	(1.057)
TOTALE IRAP	3.157	215	18.655	1.272	(15.498)	(1.057)
TOTALE DIFFERITE	140.725	33.236	255.949	58.222	(115.224)	(24.986)

(*) Aliquote: 24% IRES; 6,82% IRAP

Sezione 22 – Informazioni varie relative al conto economico

I rapporti con imprese del Gruppo ed altre partecipate sono dettagliati nell'allegato 30. Le principali voci sono commentate nell'apposita Sezione della Relazione sulla Gestione.

Il prospetto riepilogativo dei premi contabilizzati del lavoro diretto per aree geografiche è esposto nell'allegato 31.

Gli oneri relativi al personale, agli amministratori e ai sindaci sono dettagliati nell'allegato 32. Il numero dei dipendenti al 31 dicembre 2021, ripartito per categoria, è il seguente:

	2021	2020
Dirigenti	163	166
Funzionari	1.540	1.609
Impiegati	5.288	5.371
Altri	3	3
Totale	6.994	7.149

Considerando il numero dei dipendenti come FTE (*Full Time Equivalent*), il totale risulta pari a 6.788 unità.

Risultati su cessioni di titoli immobilizzati

Sia nella gestione Danni che nella gestione Vita le alienazioni effettuate nel corso del 2021 hanno comportato plusvalenze, rispettivamente per 19.461 migliaia di euro e 4.323 migliaia di euro.

3 Nota Integrativa

Risultati su operazioni in strumenti finanziari derivati

L'operatività in derivati ha determinato oneri netti complessivi per 103.479 migliaia di euro, di cui oneri netti per 58.086 migliaia di euro su operazioni chiuse nel periodo e oneri netti per 45.393 migliaia di euro su operazioni ancora in essere a fine esercizio. Nella tabella seguente si fornisce il dettaglio degli oneri e dei proventi rilevati nel corso del 2021 per tipologia di derivato e di operatività.

<i>Valori in migliaia di euro</i>	Operazioni chiuse nell'esercizio	Operazioni in essere a fine esercizio	Impatto a Conto Economico complessivo
Derivati di copertura:			(24.502)
- opzioni su azioni	(24.502)		82
- opzioni su indici	82		(2.322)
- swaps altri	(2.322)		(32.621)
- swaps su tassi	(12.449)	(20.172)	(3.257)
- swaps su valute		(3.257)	(42.925)
- Altre operazioni	(19.378)	(23.547)	(105.545)
Totale derivati di copertura	(58.569)	(46.976)	
Altre operazioni in derivati			2.066
- opzioni su indici	483	1.583	
Totale altre operazioni in derivati	483	1.583	2.066
Totale complessivo	(58.086)	(45.393)	(103.479)

Parte C: Altre informazioni

Prospetto riepilogativo dei dati essenziali dei bilanci di Unipol Gruppo al 31 dicembre 2020 e 31 dicembre 2019

La società Unipol Gruppo svolge l'attività di direzione e coordinamento ai sensi dell'art. 2497 e seguenti del c.c.

Valori in milioni di euro

STATO PATRIMONIALE	31.12.2020	31.12.2019
ATTIVO		
A) CREDITI VERSO SOCI PER VERSAMENTI ANCORA DOVUTI		
B) IMMOBILIZZAZIONI		
I Immobilizzazioni immateriali		
II Immobilizzazioni materiali	0,8	1,5
III Immobilizzazioni finanziarie	0,6	0,6
TOTALE IMMOBILIZZAZIONI	7.570,9	7.375,9
C) ATTIVO CIRCOLANTE	7.572,3	7.378,1
II Crediti		
III Attività finanziarie che non costituiscono immobilizzazioni	493,5	487,3
IV Disponibilità liquide	1.382,4	436,3
TOTALE ATTIVO CIRCOLANTE	4126	258,2
D) RATEI E RISCONTI	2.288,5	1.181,8
TOTALE ATTIVO	0,4	0,6
PASSIVO	9.861,1	8.560,5
A) PATRIMONIO NETTO		
I Capitale sociale		
II Riserva sovrapprezzo azioni	3.365,3	3.365,3
III Riserve di rivalutazione	1.345,7	1.345,7
IV Riserva legale		
V Riserve statutarie	673,1	673,1
VI Altre riserve		
VII Riserva per operazioni di copertura dei flussi finanziari attesi	284,1	0,5
VIII Utili (perdite) portati a nuovo		
IX Utile (perdita) dell'esercizio		
X Riserva negativa per azioni proprie in portafoglio	316,3	283,5
TOTALE PATRIMONIO NETTO	(1,3)	(1,2)
B) FONDI PER RISCHI E ONERI	5.983,2	5.666,9
C) TRATTAMENTO DI FINE RAPPORTO DI LAVORO SUBORDINATO	43,3	36,7
D) DEBITI	0,0	0,0
TOTALE PASSIVO	3.834,7	2.856,9
	9.861,1	8.560,5

3 Nota Integrativa

Valori in milioni di euro		
	31.12.2020	31.12.2019
CONTO ECONOMICO	15,4	21,4
A) VALORE DELLA PRODUZIONE	47,4	92,0
B) COSTI DELLA PRODUZIONE	(32,0)	(70,6)
DIFFERENZA TRA VALORE E COSTI DELLA PRODUZIONE (A-B)	244,1	329,3
C) PROVENTI E ONERI FINANZIARI	0,5	2,8
D) RETTIFICHE DI VALORE DI ATTIVITA' FINANZIARIE	212,6	261,5
RISULTATO PRIMA DELLE IMPOSTE	316,3	283,5
UTILE (PERDITA) DELL'ESERCIZIO		

I dati essenziali della controllante Unipol Gruppo, esposti nel precedente prospetto riepilogativo richiesto dall'art. 2497-bis del codice civile, sono stati estratti dai relativi bilanci di esercizio chiusi al 31 dicembre 2020 e 31 dicembre 2019.

Per un'adeguata e completa comprensione della situazione patrimoniale e finanziaria della Controllante, nonché del risultato economico conseguito dalla società negli esercizi chiusi a tali date, si rinvia alla lettura dei bilanci che, corredati dalle relazioni della Società di Revisione e del Collegio Sindacale, sono disponibili presso la sede della Società, Via Stalingrado 45, Bologna o sul sito Internet www.unipol.it.

Bilancio consolidato

UnipolSai redige il bilancio consolidato ai sensi dell'art.154-ter del D. Lgs. n. 58/1998 (TUF) e del Regolamento ISVAP n. 7 del 13 luglio 2007, e successive modificazioni e integrazioni, in conformità ai principi contabili internazionali IAS/IFRS emanati dallo IASB ed omologati dall'Unione Europea. Copia del bilancio consolidato al 31 dicembre 2021 di UnipolSai è disponibile sul sito della Compagnia (www.unipolsai.com).

UnipolSai è controllata direttamente da Unipol Gruppo S.p.A., società quotata alla Borsa Italiana di Milano, con sede legale in Bologna, via Stalingrado 45, che redige il bilancio consolidato ai sensi dell'art.154-ter del D.Lgs. n. 58/1998 (TUF) e del Regolamento ISVAP n. 7 del 13 luglio 2007, e successive modificazioni e integrazioni, in conformità ai principi contabili internazionali IAS/IFRS emanati dallo IASB ed omologati dall'Unione Europea. Unipol Gruppo esercita nei confronti delle società controllate (dirette e indirette) attività di direzione e coordinamento. E' inoltre capogruppo del Gruppo Assicurativo Unipol, iscritta all'Albo dei Gruppi Assicurativi al n. 046.

Informazioni su erogazioni pubbliche ricevute

Con riferimento alla disciplina sulla trasparenza delle erogazioni pubbliche introdotta dall'art.1, comma 125 della legge n.124/2017 e successive modifiche ed integrazioni, si segnala che la società, nel corso dell'esercizio 2021, non ha beneficiato di sovvenzioni, contributi e comunque vantaggi economici soggetti all'obbligo di informativa in bilancio ai sensi della normativa citata.

Per completezza informativa, pur essendo tali contributi esclusi dagli obblighi di trasparenza stabiliti nella normativa citata, si precisa che nel Registro Nazionale degli Aiuti di Stato, pubblicamente consultabile sul relativo sito internet nella sezione trasparenza, sono pubblicate le misure di Aiuto e i relativi Aiuti individuali concessi e registrati nel sistema dalle Autorità Concedenti a beneficio della Società in qualità di presentatore della relativa istanza, anche per conto di società controllate.

Corrispettivi di revisione contabile e di servizi diversi dalla revisione

Ai sensi dell'art. 149-duodecies del Regolamento Emittenti Consob, nel prospetto seguente vengono indicati i corrispettivi di competenza dell'esercizio per incarichi di revisione e per prestazione di altri servizi, indicati distintamente per categoria, forniti dalla società di revisione, oppure da entità appartenenti al medesimo *network* della stessa.

Si precisa che i compensi non includono l'IVA e le spese.

Valori in migliaia di euro

Tipologia di servizi	Soggetto che ha erogato il servizio	Destinatario	Compensi
Revisione contabile	EY S.p.A.	UnipolSai Assicurazioni S.p.A.	1.375
Servizi di attestazione	EY S.p.A.	UnipolSai Assicurazioni S.p.A.	400
Altri servizi	EY S.p.A.	UnipolSai Assicurazioni S.p.A.	195
Altri servizi	EY ADVISORY S.p.A.	UnipolSai Assicurazioni S.p.A.	24
Totale			1.934

3 Nota Integrativa

Proposte di approvazione del bilancio, della destinazione dell'utile e relativi effetti sul patrimonio netto

Il Consiglio di Amministrazione sottopone all'Assemblea Ordinaria le seguenti proposte di deliberazione.

Proposta di costituzione di una riserva in sospensione di imposta ex art.110 Decreto Legge n. 104/2020

"L'Assemblea ordinaria degli Azionisti di UnipolSai Assicurazioni S.p.A. ("UnipolSai" o la "Società"),

- vista la relazione del Consiglio di Amministrazione sull'andamento della gestione al 31 dicembre 2021, delibera

di approvare la costituzione di una riserva in sospensione di imposta ex art. 110 del Decreto Legge n. 104/2020, mediante apposizione di un vincolo fiscale per l'importo di Euro 332.545.574,59, di cui Euro 278.801.134,35 attribuiti alla gestione Danni ed Euro 53.744.440,24 attribuiti alla gestione Vita, utilizzando quota parte della riserva straordinaria di utili, ridenominata "Riserva da riallineamento ex DL 104/2020."

Proposta di approvazione del bilancio dell'esercizio 2021

"L'Assemblea ordinaria degli Azionisti di UnipolSai Assicurazioni S.p.A. ("UnipolSai" o la "Società"),

- esaminato il progetto di bilancio d'esercizio della Società chiuso al 31 dicembre 2021, corredato dagli allegati e dalla documentazione prescritta dal D. Lgs. n. 209 del 7 settembre 2005, nonché dagli allegati e dagli ulteriori documenti redatti ai sensi del Regolamento ISVAP n. 22 del 4 aprile 2008 e successive modificazioni;
- vista la relazione del Consiglio di Amministrazione sull'andamento della gestione al 31 dicembre 2021;
- preso atto della relazione del Collegio Sindacale e della relazione della società incaricata della revisione legale dei conti EY S.p.A.;

esaminate le risultanze di detto progetto di bilancio d'esercizio di UnipolSai, che chiude con un utile d'esercizio pari a complessivi Euro 648.137.176,14, di cui Euro 487.622.751,09 afferenti alla gestione Danni ed Euro 160.514.425,05 afferenti alla gestione Vita,

delibera

di approvare il bilancio d'esercizio di UnipolSai al 31 dicembre 2021, corredato dalla relazione degli Amministratori sulla gestione, che evidenzia un utile di esercizio pari a complessivi Euro 648.137.176,14, di cui Euro 487.622.751,09 afferenti alla gestione Danni ed Euro 160.514.425,05 afferenti alla gestione Vita.

Proposta di approvazione della destinazione dell'utile di esercizio

"L'Assemblea ordinaria degli Azionisti di UnipolSai Assicurazioni S.p.A. ("UnipolSai" o la "Società"),

- approvato il bilancio d'esercizio della Società chiuso al 31 dicembre 2021, che chiude con un utile d'esercizio pari a complessivi Euro 648.137.176,14 ("Utile di Esercizio"), di cui Euro 487.622.751,09 afferenti alla gestione Danni ed Euro 160.514.425,05 afferenti alla gestione Vita;
- preso atto che la riserva legale esistente in bilancio al 31 dicembre 2021 e invariata alla data attuale ha già raggiunto il limite del 20% del capitale sociale;
- preso, altresì, atto che alla data attuale la Società detiene direttamente n. 1.918.624 azioni proprie, delibera
- di approvare la proposta di destinazione dell'Utile di Esercizio, con le seguenti modalità, in conformità all'art. 27 dello Statuto sociale di UnipolSai:
 - distribuzione a tutti gli Azionisti della Società di complessivi Euro 537.281.752,12, di cui Euro 404.172.094,69 afferenti alla gestione Danni ed Euro 133.109.667,43 afferenti alla gestione Vita, e dunque distribuzione di un dividendo unitario, anche in considerazione della redistribuzione di spettanza delle azioni proprie, pari ad Euro 0,19 per ogni azione ordinaria avente diritto, fatta peraltro avvertenza che l'eventuale variazione del numero di azioni proprie in portafoglio della Società al momento della distribuzione non avrà incidenza sull'importo del dividendo unitario come sopra stabilito, ma andrà ad incremento o decremento dell'importo accantonato a Riserva straordinaria;
 - accantonamento dell'Utile di Esercizio residuo - pari a complessivi Euro 110.855.414,02, alla Riserva straordinaria appostata nella voce "Altre Riserve" del patrimonio netto, di cui Euro 83.450.656,40 attribuita alla gestione Danni ed Euro 27.404.757,62 attribuita alla gestione Vita;
- di fissare nel giorno 25 maggio 2022 la data di inizio pagamento del dividendo (stacco cedola data 23 maggio 2022 e record date 24 maggio 2022)."

Effetti sul patrimonio netto

Di seguito sono riportati, separatamente per i rami Danni e Vita, i prospetti relativi all'ammontare di ciascun elemento patrimoniale indicato nelle voci da A.I a A.X dello Stato Patrimoniale Passivo e Patrimonio netto aggiornato sulla base della proposta di distribuzione dell'utile risultante dal bilancio.

Composizione del Patrimonio Netto Danni

Valori in migliaia di euro	Saldi al 31 dicembre 2021	Riparto utile e distribuzione dividendi	Saldi post delibera
I Capitale sociale	1.528.514		1.528.514
II Riserva da sovrapprezzo di emissione	147.888		147.888
III Riserve di rivalutazione	96.559		96.559
IV Riserva legale	305.703		305.703
V Riserve statutarie			
VI Riserve per azioni della controllante	309		309
VII Altre riserve	1.611.774	83.451	1.695.225
VIII Utili (perdite) portati a nuovo			
IX Utile (perdita) dell'esercizio	487.623	(487.623)	
X Riserva negativa per azioni proprie in portafoglio	(289)		(289)
Distribuzione dividendi			
Totale	4.178.080	404.172	3.773.908




Composizione del Patrimonio Netto Vita

Valori in migliaia di euro	Saldi al 31 dicembre 2021	Riparto utile e distribuzione dividendi	Saldi post delibera
I Capitale sociale	502.943		502.943
II Riserva da sovrapprezzo di emissione	259.368		259.368
III Riserve di rivalutazione			
IV Riserva legale	100.589		100.589
V Riserve statutarie			
VI Riserve per azioni della controllante			
VII Altre riserve	1.360.416	27.405	1.387.821
VIII Utili (perdite) portati a nuovo			
IX Utile (perdita) dell'esercizio	160.514	(160.514)	
X Riserva negativa per azioni proprie in portafoglio			
Distribuzione dividendi			
Totale	2.383.830	133.110	2.250.720

Bologna, 24 marzo 2022

Il Consiglio di Amministrazione





4

ALLEGATI
ALLA NOTA
INTEGRATIVA

4 Allegati alla Nota Integrativa

██████████ Allegati alla Nota Integrativa

Società
UnipolSai Assicurazioni S.p.A

Capitale sociale
Sottoscritto euro 2.031.456.338
Versato euro 2.031.456.338

Sede in
BOLOGNA - Via Stalingrado 45

Allegati alla Nota integrativa

(Valori in migliaia di euro)

N.	DESCRIZIONE	*Danni	*Vita	*Danni e Vita
1	Stato patrimoniale - Gestione danni	1		
2	Stato patrimoniale - Gestione vita		1	
3	Prospetto relativo alla ripartizione del risultato di esercizio tra rami danni e rami vita			1
4	Attivo - Variazioni nell'esercizio degli attivi immateriali (voce B) e dei terreni e fabbricati (voce C.I)			1
5	Attivo - Variazioni nell'esercizio degli investimenti in imprese del gruppo ed in altre partecipate: azioni e quote (voce C.II.1), obbligazioni (voce C.II.2) e finanziamenti (voce C.II.3)			1
6	Attivo - Prospetto contenente informazioni relative alle imprese partecipate			1
7	Attivo - Prospetto di dettaglio delle movimentazioni degli investimenti in imprese del gruppo ed in altre partecipate: azioni e quote			1
8	Attivo - Ripartizione in base all'utilizzo degli altri investimenti finanziari: azioni e quote di imprese, quote di fondi comuni di investimento, obbligazioni e altri titoli a reddito fisso, quote in investimenti comuni e investimenti finanziari diversi (voci C.III.1, 2, 3, 5, 7)			1
9	Attivo - Variazioni nell'esercizio degli altri investimenti finanziari a utilizzo durevole: azioni e quote, quote di fondi comuni di investimento, obbligazioni e altri titoli a reddito fisso, quote in investimenti comuni e investimenti finanziari diversi (voci C.III.1, 2, 3, 5, 7)			1
10	Attivo - Variazioni nell'esercizio dei finanziamenti e dei depositi presso enti creditizi (voci C.III.4, 6)			1
11	Attivo - Prospetto delle attività relative a prestazioni connesse con fondi di investimento e indici di mercato (voce D.I)		3	
12	Attivo - Prospetto delle attività derivanti dalla gestione dei fondi pensione (voce D.II)		20	
13	Passivo - Variazioni nell'esercizio delle componenti della riserva premi (voce C.I.1) e della riserva sinistri (voce C.I.2) dei rami danni	1		
14	Passivo - Variazioni nell'esercizio delle componenti delle riserve matematiche (voce C.II.1) e della riserva per partecipazione agli utili e ristorni (voce C.II.4)		1	
15	Passivo - Variazioni nell'esercizio dei fondi per rischi e oneri (voce E) e del trattamento di fine rapporto di lavoro subordinato (voce G.VII)			1
16	Prospetto di dettaglio delle attività e passività relative alle imprese del gruppo e altre partecipate			1
17	Informativa su "garanzie, impegni e altri conti d'ordine"			1
18	Prospetto degli impegni per operazioni su contratti derivati			1
19	Informazioni di sintesi concernenti il conto tecnico dei rami danni	1		
20	Informazioni di sintesi concernenti i rami vita relative ai premi ed al saldo di riassicurazione		1	
21	Proventi da investimenti (voce II.2 e III.3)			1
22	Proventi e plusvalenze non realizzate relativi ad investimenti a beneficio di assicurati i quali ne sopportano il rischio e ad investimenti derivanti dalla gestione dei fondi pensione (voce II.3)		1	
23	Oneri patrimoniali e finanziari (voci II.9 e III.5)			1
24	Oneri patrimoniali e finanziari e minusvalenze non realizzate relativi ad investimenti a beneficio di assicurati i quali ne sopportano il rischio e ad investimenti derivanti dalla gestione dei fondi pensione (voce II.10)		1	
25	Assicurazioni danni - Prospetto di sintesi dei conti tecnici per singolo ramo - Portafoglio italiano	1		
26	Prospetto di sintesi del conto tecnico riepilogativo di tutti i rami danni - Portafoglio italiano	1		
27	Assicurazioni vita - Prospetto di sintesi dei conti tecnici per singolo ramo - Portafoglio italiano		1	
28	Prospetto di sintesi del conto tecnico riepilogativo di tutti i rami vita - Portafoglio italiano		1	
29	Prospetto di sintesi relativo ai conti tecnici danni e vita - Portafoglio estero			1
30	Rapporti con imprese del gruppo e altre partecipate			1
31	Prospetto riepilogativo dei premi contabilizzati del lavoro diretto			1
32	Prospetto degli oneri relativi al personale, amministratori e sindaci			1

* Indicare il numero dei moduli e degli allegati effettivamente compilati. Indicare 0 nel caso in cui l'allegato, pur essendo dovuto, non è stato compilato in quanto tutte le voci risultano nulle. Indicare n.d. nel caso in cui l'impresa non sia tenuta a compilare l'allegato.

4 Allegati alla Nota Integrativa

STATO PATRIMONIALE - GESTIONE DANNI

ATTIVO

		Valori dell'esercizio			
A.	CREDITI VERSO SOCI PER CAPITALE SOCIALE SOTTOSCRITTO NON VERSATO				1
	di cui capitale richiamato	2			
B.	ATTIVI IMMATERIALI				
	1. Provvigioni di acquisizione da ammortizzare	4	15.248		
	2. Altre spese di acquisizione	6			
	3. Costi di impianto e di ampliamento	7			
	4. Avviamento	8	275.569		
	5. Altri costi pluriennali	9	301.680		10 592.497
C.	INVESTIMENTI				
	I - Terreni e fabbricati				
	1. Immobili destinati all'esercizio dell'impresa	11	450.503		
	2. Immobili ad uso di terzi	12	648.393		
	3. Altri immobili	13	9.096		
	4. Altri diritti reali	14	2.279		
	5. Immobilizzazioni in corso e acconti	15		16	1.110.272
	II - Investimenti in imprese del gruppo ed in altre partecipate				
	1. Azioni e quote di imprese:				
	a) controllanti	17	309		
	b) controllate	18	2.213.891		
	c) consociate	19	49.768		
	d) collegate	20	31.224		
	e) altre	21	333.175	22	2.628.366
	2. Obbligazioni emesse da imprese:				
	a) controllanti	23			
	b) controllate	24			
	c) consociate	25			
	d) collegate	26			
	e) altre	27	2.569	28	2.569
	3. Finanziamenti ad imprese:				
	a) controllanti	29	300.000		
	b) controllate	30	266.813		
	c) consociate	31			
	d) collegate	32	9.478		
	e) altre	33		34	576.290
				35	3.207.226
				de riportare	592.497

4 Allegati alla Nota Integrativa

STATO PATRIMONIALE - GESTIONE DANNI

ATTIVO

		Valori dell'esercizio				
		riporto				
				592.497		
C.	INVESTIMENTI (segue)					
	III - Altri investimenti finanziari					
	1. Azioni e quote					
	a) Azioni quotate	36	609.451			
	b) Azioni non quotate	37	53.447			
	c) Quote	38		39	662.898	
	2. Quote di fondi comuni di investimento			40	2.429.643	
	3. Obbligazioni e altri titoli a reddito fisso					
	a) quotati	41	7.339.019			
	b) non quotati	42	177.284			
	c) obbligazioni convertibili	43	990	44	7.517.293	
	4. Finanziamenti					
	a) prestiti con garanzia reale	45				
	b) prestiti su polizze	46				
	c) altri prestiti	47	7.000	48	7.000	
	5. Quote di investimenti comuni			49		
	6. Depositi presso enti creditizi			50	18.097	
	7. Investimenti finanziari diversi			51	45.478	
	IV - Depositi presso imprese cedenti			52	10.680.408	
				53	169.807	
				54	15.167.713	
D.	bis RISERVE TECNICHE A CARICO DEI RIASSICURATORI					
	I - RAMIDANNI					
	1. Riserva premi			58	90.826	
	2. Riserva sinistri			59	400.046	
	3. Riserva per partecipazione agli utili e ristorni			60		
	4. Altre riserve tecniche			61		
					62	490.871
				da riportare		16.251.082

Allegato I

Valori dell'esercizio precedente			
		riporto	
			594.741
	216	248.472	
	217	51.547	
	218		
		219	300.120
		220	2.137.977
	221	7.958.039	
	222	158.333	
	223	653	
		224	8.117.025
	225		
	226		
	227	5.078	
		228	5.078
		229	
		230	20.115
		231	19.260
		232	10.599.575
		233	145.059
		234	15.205.065
		238	81.738
		239	455.916
		240	
		241	
		242	537.654
		da riportare	16.337.461

4 Allegati alla Nota Integrativa

STATO PATRIMONIALE - GESTIONE DANNI

ATTIVO

	Valori dell'esercizio			
	riporto			16.251.082
E. CREDITI				
I - Crediti, derivanti da operazioni di assicurazione diretta, nei confronti di:				
1. Assicurati				
a) per premi dell'esercizio	71	465.822		
b) per premi degli es. precedenti	72	3.530	73	469.352
2. Intermediari di assicurazione			74	862.017
3. Compagnie conti correnti			75	15.429
4. Assicurati e terzi per somme da recuperare			76	121.160
			77	1.467.958
II - Crediti, derivanti da operazioni di riassicurazione, nei confronti di:				
1. Compagnie di assicurazione e riassicurazione			78	63.371
2. Intermediari di riassicurazione			79	11
			80	63.382
III - Altri crediti				
			81	1.224.245
			82	2.755.585
F. ALTRI ELEMENTI DELL'ATTIVO				
I - Attivi materiali e scorte:				
1. Mobili, macchine d'ufficio e mezzi di trasporto interno			83	43.976
2. Beni mobili iscritti in pubblici registri			84	
3. Impianti e attrezzature			85	14.856
4. Scorte e beni diversi			85	4.372
			87	63.204
II - Disponibilità liquide				
1. Depositi bancari e c/c postali			88	81.234
2. Assegni e consistenza di cassa			89	14
			90	81.248
IV - Altre attività				
1. Conti transitori attivi di riassicurazione			92	
2. Attività diverse			93	775.479
di cui Conto di collegamento con la gestione vita			901	59.840
			94	775.479
			95	919.930
G. RATEI E RISCOINTI				
1. Per interessi			96	94.651
2. Per canoni di locazione			97	2.401
3. Altri ratei e risconti			98	25.020
			99	122.071
TOTALE ATTIVO				
			100	20.048.667

Valori dell'esercizio precedente			
		riporto	16.337.461
	251	511.899	
	252	4.857	
		253	516.755
		254	835.601
		255	19.345
		256	130.010
		257	1.501.712
		258	56.048
		259	11
		260	56.059
		261	959.818
		262	2.517.589
		263	42.412
		264	
		265	18.144
		266	4.304
		267	64.859
		268	262.466
		269	14
		270	262.480
		272	
		273	1.044.911
		274	1.044.911
		275	1.372.250
		903	82.671
		276	104.479
		277	3.231
		278	30.262
		279	137.972
		280	20.365.271

4 Allegati alla Nota Integrativa

STATO PATRIMONIALE - GESTIONE DANNI

PASSIVO E PATRIMONIO NETTO

		Valori dell'esercizio		
A. PATRIMONIO NETTO				
I	- Capitale sociale sottoscritto o fondo equivalente	101	1.528.514	
II	- Riserva da sovrapprezzo di emissione	102	147.888	
III	- Riserve di rivalutazione	103	96.559	
IV	- Riserva legale	104	305.703	
V	- Riserve statutarie	105		
VI	- Riserva per azioni della controllante	400	309	
VII	- Altre riserve	107	1.611.774	
VIII	- Utili (perdite) portati a nuovo	108		
IX	- Utili (perdite) dell'esercizio	109	487.623	
X	- Riserva negativa per azioni proprie in portafoglio	401	[289]	110 4.178.080
B. PASSIVITA' SUBORDINATE				
C. RISERVE TECNICHE				
I - RAMI DANNI				
1.	Riserva premi	112	3.015.973	
2.	Riserva sinistri	113	9.869.193	
3.	Riserva per partecipazione agli utili e ristorni	114	3.475	
4.	Altre riserve tecniche	115	527	
5.	Riserve di perequazione	116	89.189	117 12.978.356
		da riportare		18.286.936

Valori dell'esercizio precedente			
	281	1.528.514	
	282	147.888	
	283	96.559	
	284	305.703	
	285		
	500	789	
	287	1.334.557	
	288		
	289	707.293	
	501	(734)	290 4.120.568
			291 1.511.189
	292	3.029.753	
	293	9.746.935	
	294	5.709	
	295	678	
	296	83.487	
	da riportare		297 12.866.563
			18.598.319

STATO PATRIMONIALE - GESTIONE DANNI

PASSIVO E PATRIMONIO NETTO

	riporto	Valori dell'esercizio	
			18.286.936
E. FONDI PER RISCHIE E ONERI			
1. Fondi per trattamenti di quiescenza ed obblighi simili		128	1.990
2. Fondi per imposte		129	33.836
3. Altri accantonamenti		130	972.543
F. DEPOSITI RICEVUTI DA RIASSICURATORI			131
			408.369
G. DEBITI E ALTRE PASSIVITA'			132
			112.624
I - Debiti, derivanti da operazioni di assicurazione diretta, nei confronti di:			
1. Intermediari di assicurazione	133	25.090	
2. Compagnie conti correnti	134	7.543	
3. Assicurati per depositi cauzionali e premi	135	23.180	
4. Fondi di garanzia a favore degli assicurati	136	238	137
			56.051
II - Debiti, derivanti da operazioni di riassicurazione, nei confronti di:			
1. Compagnie di assicurazione e riassicurazione	138	53.550	
2. Intermediari di riassicurazione	139	337	140
			53.887
III - Prestiti obbligazionari			141
IV - Debiti verso banche e istituti finanziari			142
V - Debiti con garanzia reale			143
VI - Prestiti diversi e altri debiti finanziari			144
VII - Trattamento di fine rapporto di lavoro subordinato			145
			7.558
VIII - Altri debiti			
1. Per imposte a carico degli assicurati	146	151.835	
2. Per oneri tributari diversi	147	47.726	
3. Verso enti assistenziali e previdenziali	148	30.861	
4. Debiti diversi	149	253.542	150
			483.963
IX - Altre passività			
1. Conti transitori passivi di riassicurazione	151		
2. Provvigioni per premi in corso di riscossione	152	86.137	
3. Passività diverse	153	470.805	154
di cui Conto di collegamento con la gestione vita	902		
			556.942
H. RATEI E RISCONTI			155
			46.531
1. Per interessi			157
			14
2. Per canoni di locazione			158
			94
3. Altri ratei e risconti			159
			46.639
TOTALE PASSIVO E PATRIMONIO NETTO			160
			20.048.667

Valori dell'esercizio precedente			
riporto			18.598.319
		308	1.597
		309	58.128
		310	377.102
		311	436.827
		312	112.179
	313	23.115	
	314	11.112	
	315	23.020	
	316	503	
		317	57.750
	318	43.316	
	319	353	
		320	43.669
		321	
		322	
		323	
		324	4.200
		325	38.988
	326	151.186	
	327	40.093	
	328	31.099	
	329	260.607	
		330	482.985
	331		
	332	93.284	
	333	468.091	
		334	561.374
		335	1.188.966
	904		
		336	28.595
		337	16
		338	368
		339	28.979
		340	20.365.271

4 Allegati alla Nota Integrativa

STATO PATRIMONIALE - GESTIONE VITA

ATTIVO

		Valori dell'esercizio	
A.	CREDITI VERSO SOCI PER CAPITALE SOCIALE SOTTOSCRITTO NON VERSATO		1
	di cui capitale richiamato	2	
B.	ATTIVI IMMATERIALI		
	1. Provvigioni di acquisizione da ammortizzare	3	63.024
	2. Altre spese di acquisizione	6	
	3. Costi di impianto e di ampliamento	7	
	4. Avviamento	8	52.988
	5. Altri costi pluriennali	9	6.792
			10
			122.805
C.	INVESTIMENTI		
	I - Terreni e fabbricati		
	1. Immobili destinati all'esercizio dell'impresa	11	28.593
	2. Immobili ad uso di terzi	12	1.428
	3. Altri immobili	13	
	4. Altri diritti reali su immobili	14	
	5. Immobilizzazioni in corso e acconti	15	
			16
			30.021
	II - Investimenti in imprese del gruppo ed in altre partecipate		
	1. Azioni e quote di imprese:		
	a) controllanti	17	
	b) controllate	18	1.029.212
	c) consociate	19	17.429
	d) collegate	20	2.259
	e) altre	21	290
		22	1.049.190
	2. Obbligazioni emesse da imprese:		
	a) controllanti	23	
	b) controllate	24	
	c) consociate	25	
	d) collegate	26	6.849
	e) altre	27	
		28	6.849
	3. Finanziamenti ad imprese:		
	a) controllanti	29	
	b) controllate	30	
	c) consociate	31	
	d) collegate	32	
	e) altre	33	
		34	1.056.040
		35	
		da riportare	122.805

Valori dell'esercizio precedente			
			181
	182		
	183	60.259	
	186		
	187		
	188	69.661	
	189	7.020	190 136.940
	191	28.658	
	192	1.441	
	193		
	194		
	195		196 30.099
	197		
	198	973.284	
	199	17.429	
	200	2.259	
	201	290	202 993.262
	203		
	204		
	205		
	206	6.849	
	207		208 6.849
	209	53.000	
	210		
	211	9.648	
	212		
	213		214 62.648 215 1.062.760
		da riportare	136.940

Valori dell'esercizio precedente			
		riporto	136.940
	216	168.521	
	217	100.000	
	218		
		219	268.521
		220	2.550.550
	221	23.744.641	
	222	405.481	
	223	1	
		224	24.150.123
	225		
	226	15.668	
	227	131	
		228	15.799
		229	
		230	
		231	5.602
		232	26.990.595
		233	2.599
		234	28.086.053
		235	808.158
		236	4.277.583
		237	5.085.742
		243	13.255
		244	
		245	5.967
		246	
		247	
		248	
		249	19.222
		da riportare	33.327.957

4 Allegati alla Nota Integrativa

STATO PATRIMONIALE - GESTIONE VITA

ATTIVO

		Valori dell'esercizio			
		riporto			33.508.684
E.	CREDITI				
	I - Crediti, derivanti da operazioni di assicurazione diretta, nei confronti di:				
	1. Assicurati				
	a) per premi dell'esercizio	71	79.904		
	b) per premi degli es. precedenti	72	73	79.904	
	2. Intermediari di assicurazione	74	132.808		
	3. Compagnie conti correnti	75	4.081		
	4. Assicurati e terzi per somme da recuperare	76	77	216.792	
	II - Crediti, derivanti da operazioni di riassicurazione, nei confronti di:				
	1. Compagnie di assicurazione e riassicurazione	78	1.465		
	2. Intermediari di riassicurazione	79	80	1.465	
	III - Altri crediti			81	457.059
				82	675.316
F.	ALTRI ELEMENTI DELL'ATTIVO				
	I - Attivi materiali e scorte:				
	1. Mobili, macchine d'ufficio e mezzi di trasporto interno	83			
	2. Beni mobili iscritti in pubblici registri	84			
	3. Impianti e attrezzature	85			
	4. Scorte e beni diversi	86	87		
	II - Disponibilità liquide				
	1. Depositi bancari e c/c postali	88	315.107		
	2. Assegni e consistenza di cassa	89	90	315.107	
	IV - Altre attività				
	1. Conti transitori attivi di riassicurazione	92			
	2. Attività diverse	93	161.637	94	161.637
	di cui Conto di collegamento con la gestione danni	901		95	476.744
G.	RATEI E RISCONTI				
	1. Per interessi			96	235.285
	2. Per canoni di locazione			97	
	3. Altri ratei e risconti			98	3.471
				99	238.756
				100	34.899.499
	TOTALE ATTIVO				

Valori dell'esercizio precedente			
	riporto		33.327.957
251	86.067		
252		253	86.067
		254	123.979
		255	1.833
		256	
		257	211.878
		258	1.639
		259	
		260	1.639
		261	304.754
		262	518.271
		263	
		264	
		265	
		266	
		267	
		268	174.152
		269	
		270	174.152
		272	
		273	167.860
		274	167.860
		275	342.012
		903	
		276	256.919
		277	
		278	4.142
		279	261.062
		280	34.449.302

STATO PATRIMONIALE - GESTIONE VITA
PASSIVO E PATRIMONIO NETTO

		Valori dell'esercizio	
A.	PATRIMONIO NETTO		
I	- Capitale sociale sottoscritto o fondo equivalente	101	502.943
II	- Riserva da sovrapprezzo di emissione	102	259.368
III	- Riserve di rivalutazione	103	
IV	- Riserva legale	104	100.589
V	- Riserve statutarie	105	
VI	- Riserva per azioni della controllante	106	
VII	- Altre riserve	107	1.360.416
VIII	- Utili (perdite) portati a nuovo	108	
IX	- Utile (perdita) dell'esercizio	109	160.514
X	- Riserva negativa per azioni proprie in portafoglio	101	
			110
			2.383.830
B.	PASSIVITA' SUBORDINATE		
			111
			779.500
C.	RISERVE TECNICHE		
II	- RAMI VITA		
1.	Riserve matematiche	108	25.486.259
2.	Riserva premi delle assicurazioni complementari	109	679
3.	Riserva per somme da pagare	120	270.029
4.	Riserva per partecipazione agli utili e ristorni	121	5.525
5.	Altre riserve tecniche	122	96.520
			123
			25.859.011
D.	RISERVE TECNICHE ALLORCHE' IL RISCHIO DELL'INVESTIMENTO E' SOPPORTATO DAGLI ASSICURATI E RISERVE DERIVANTI DALLA GESTIONE DEI FONDI PENSIONE		
I	- Riserve relative a contratti le cui prestazioni sono connesse con fondi di investimento e indici di mercato	125	1.100.372
II	- Riserve derivanti dalla gestione dei fondi pensione	126	4.301.119
			127
			5.401.491
		da riportare	34.423.832

STATO PATRIMONIALE - GESTIONE VITA

PASSIVO E PATRIMONIO NETTO

		Valori dell'esercizio			
		riporto			34.423.832
E.	FONDI PER RISCHI E ONERI				
	1. Fondi per trattamenti di quiescenza ed obblighi simili		128		
	2. Fondi per imposte		129	8.719	
	3. Altri accantonamenti		130	5.145	13.854
F.	DEPOSITI RICEVUTI DA RIASSICURATORI				132 9.537
G.	DEBITI E ALTRE PASSIVITA'				
	I - Debiti, derivanti da operazioni di assicurazione diretta, nei confronti di:				
	1. Intermediari di assicurazione	133	7.104		
	2. Compagnie conti correnti	134	193		
	3. Assicurati per depositi cauzionali e premi	135	157		
	4. Fondi di garanzia a favore degli assicurati	136		137 7.455	
	II - Debiti, derivanti da operazioni di riassicurazione, nei confronti di:				
	1. Compagnie di assicurazione e riassicurazione	138	3.891		
	2. Intermediari di riassicurazione	139		140 3.891	
	III - Prestiti obbligazionari			141	
	IV - Debiti verso banche e istituti finanziari			142	
	V - Debiti con garanzia reale			143	
	VI - Prestiti diversi e altri debiti finanziari			144	4.188
	VII - Trattamento di fine rapporto di lavoro subordinato			145	2.871
	VIII - Altri debiti				
	1. Per imposte a carico degli assicurati	146	268		
	2. Per oneri tributari diversi	147	6.385		
	3. Verso enti assistenziali e previdenziali	148			
	4. Debiti diversi	149	53.647	150 60.300	
	IX - Altre passività				
	1. Conti transitori passivi di riassicurazione	151			
	2. Provvigioni per premi in corso di riscossione	152	1.124		
	3. Passività diverse	153	344.420	154 345.544	155 424.249
	di cui Conto di collegamento con la gestione danni	153	59.840		
H.	RATEI E RISCONTI				
	1. Per interessi			156 28.017	
	2. Per canoni di locazione			157	
	3. Altri ratei e risconti			158	159 28.017
	TOTALE PASSIVO E PATRIMONIO NETTO			160	34.899.499

				Valori dell'esercizio precedente	
riporto					
				33.992.492	
		308			
		309		10.903	
		310		12.906	
				311	
				23.809	
				312	
				15.158	
313		1.130			
314		3.811			
315		101			
316				317	
				5.042	
318		4.200			
319				320	
				4.200	
				321	
				322	
				323	
				324	
				10.505	
				325	
				3.129	
326		302			
327		7.899			
328					
329		13.075		330	
				21.277	
331					
332		1.261			
333		343.457		334	
				344.717	
904		82.671		335	
				388.870	
				336	
				28.973	
				337	
				338	
				339	
				28.973	
				340	
				34.449.302	

Allegato 3

Prospetto relativo alla ripartizione del risultato di esercizio tra rami danni e rami vita

		Gestione danni		Gestione vita		Totale	
Risultato del conto tecnico		1	590.276	21	155.630	41	745.906
Proventi da investimenti	+	2	701.965			42	701.965
Oneri patrimoniali e finanziari	-	3	254.269			43	254.269
Quote dell'utile degli investimenti trasferite dal conto tecnico dei rami vita	+			24	94.632	44	94.632
Quote dell'utile degli investimenti trasferite al conto tecnico dei rami danni	-	5	309.849			45	309.849
Risultato Intermedio di gestione		6	728.123	26	250.263	46	978.386
Altri proventi	+	7	109.588	27	13.246	47	122.834
Altri oneri	-	8	288.410	28	68.307	48	356.717
Proventi straordinari	+	9	132.951	29	12.189	49	145.139
Oneri straordinari	-	10	9.061	30	1.752	50	10.813
Risultato prima delle imposte		11	673.192	31	205.638	51	878.830
Imposte sul reddito dell'esercizio	-	12	185.569	32	45.124	52	230.693
Risultato di esercizio		13	487.623	33	160.514	53	648.137

Allegato 4

Attivo - Variazioni nell'esercizio degli attivi immateriali (voce B) e dei terreni e fabbricati (voce C.I)

		Attivi immateriali B		Terreni e fabbricati C.I	
Esistenze iniziali lorde	+	1	2.571.151	31	1.579.255
Incrementi nell'esercizio	+	2	120.971	32	26.590
per: acquisti o aumenti		3	94.333	33	
riprese di valore		4		34	
rivalutazioni		5		35	
altre variazioni		6	26.638	36	26.590
Decrementi nell'esercizio	-	7		37	107.538
per: vendite o diminuzioni		8		38	103.871
svalutazioni durature		9		39	3.666
altre variazioni		10		40	
Esistenze finali lorde (a)		11	2.692.122	41	1.498.307
Ammortamenti:					
Esistenze iniziali	+	12	1.839.469	42	338.651
Incrementi nell'esercizio	+	13	137.351	43	35.154
per: quota di ammortamento dell'esercizio		14	137.351	44	35.154
altre variazioni		15		45	
Decrementi nell'esercizio	-	16		46	15.790
per: riduzioni per alienazioni		17		47	15.790
altre variazioni		18		48	
Esistenze finali ammortamenti (b)		19	1.976.820	49	358.014
Valore di bilancio (a - b)		20	715.302	50	1.140.293
Valore corrente				51	1.274.556
Rivalutazioni totali		22		52	74.534
Svalutazioni totali		23		53	103.955

Attivo - Variazioni nell'esercizio degli investimenti in imprese del gruppo ed in altre partecipate: azioni e quote (voce C.II.1), obbligazioni (voce C.II.2) e finanziamenti (voce C.II.3)

		Azioni e quote C.II.1		Obbligazioni C.II.2		Finanziamenti C.II.3
Esistenze iniziali	+		1		21	
Incrementi nell'esercizio:	+	3.530.048	2	9.419	41	773.220
per: acquisti, sottoscrizioni o erogazioni		210.247	22		42	109.580
riprese di valore		210.247	23		43	109.580
rivalutazioni			24		44	
altre variazioni			25			
Decrementi nell'esercizio:	--		6		26	
per: vendite o rimborsi		62.738	7		46	
svalutazioni		20	8		47	306.509
altre variazioni		634	9		48	306.509
Valore di bilancio		62.084	10		49	
Valore corrente		3.677.557	11	9.419	50	576.290
Rivalutazioni totali		3.599.137	12	8.789	51	576.290
Svalutazioni totali		46.301	13		52	
		1.321.813	14		54	129

La voce C.II.2 comprende:

Obbligazioni quotate	61
Obbligazioni non quotate	62
Valore di bilancio	9.419
di cui obbligazioni convertibili	63
	64

Attivo - Prospetto contenente informazioni relative alle imprese partecipate (*)

N. ord. (**)	Tipo (1)	Quot. o non quot. (2)	Attività svolta (3)	Denominazione e sede sociale	Valuta
2	a	Q	2	Unipol Gruppo Spa-Bologna-IT	242
3	b	NQ	9	Gruppo Una Spa-Milano-IT	242
4	b	NQ	9	UnipolService S.P.A.-Torino-IT	242
6	b	NQ	1	Bim Vita Spa (Ex Vitasi)-Torino-IT	242
7	b	NQ	9	Casa Di Cura Villa Donatello-Firenze-IT	242
8	b	NQ	9	Centro Oncol. F.No. Casa Di Cura Villanova S.R.L. In Liquidazione-Sesto Fiorentino-IT	242
9	b	NQ	1	Ddor Novi Sad Ord Eur-Novu Sad-RS	242
12	b	NQ	2	Finsai International Sa-Luxembourg-LU	242
13	b	NQ	2	UnipolSai Nederland Bv-Amsterdam-NL	242
14	b	NQ	7	UnipolSai Servizi Consortili Scrl In Liquidaz-Bologna-IT	242
17	b	NQ	1	Incontra Assicurazioni Spa (Ex Capitalia Ass.)-Milano-IT	242
21	b	NQ	4	Nuove Iniziative Toscane Srl-Firenze-IT	242
23	b	NQ	7	UnipolAssistance S.C.R.L.-Torino-IT	242
26	c	NQ	6	UnipolSai Investimenti Sgr (Ex Sai Investimenti)-Torino-IT	242
28	b	NQ	8	Tenute Del Cerro S.P.A. (Ex SaIagricola)-Siena-IT	242
31	b	NQ	9	UnipolSai Servizi Previdenziali Srl-Firenze-IT	242
35	d	NQ	2	Fin. Priv.-Milano-IT	242
39	e	NQ	6	Acomea Sgr (Ex Sai Asset Management Sgr)-Milano-IT	242
40	e	NQ	9	Compagnia Aerea Italiana Spa Ex Alitalia-Fiumicino-IT	242
41	e	NQ	3	Banca Popolare Etica Scarl-Padova-IT	242
42	e	NQ	9	Città Studi Spa-Biella-IT	242
45	e	NQ	9	Downall Srl In Liquidazione-Milano-IT	242
46	e	NQ	4	Ex Var Scs-Luxembourg-LU	242
48	e	NQ	3	Banca Dell'Elba Credito Cooperativo-Portoferraio-IT	242
49	e	NQ	9	Istituto Europeo Di Oncologia-Milano-IT	242
52	d	NQ	7	Uci - Ufficio Centrale Italiano-Milano-IT	242
53	e	NQ	9	Gruppo Gpa In Liquidazione-Milano-IT	242
55	b	NQ	4	Midi Srl-Bologna-IT	242
57	d	NQ	9	Hotel Villaggio Cdm Spa In Liquidazione-Modena-IT	242
60	e	NQ	1	Syneteristiki Insurance Sa-Atene-GR	242
61	e	NQ	1	The Co-Operators Group Sa-Guelph-CA	242
62	e	NQ	3	Banca Di Bologna Spa-Bologna-IT	242
64	e	NQ	9	Cooptech Scarl-Roma-IT	242
65	e	NQ	9	Fondazione Unipolis-Bologna-IT	242
66	e	NQ	9	Inforcoop Scarl-Roma-IT	242

(*) Devono essere elencate le imprese del gruppo e le altre imprese in cui si detiene una partecipazione direttamente, anche per il tramite di società fiduciaria o per interposta persona.

(**) Il numero d'ordine deve essere superiore a "0"

(1) Tipo

- a = Società controllanti
- b = Società controllate
- c = Società consociate
- d = Società collegate
- e = Altre

(2) Indicare Q per i titoli negoziati in mercati regolamentati e NQ per gli altri

(3) Attività svolta

- 1 = Compagnia di Assicurazione
- 2 = Società finanziaria
- 3 = Istituto di credito
- 4 = Società immobiliare
- 5 = Società fiduciaria
- 6 = Società di gestione o di distribuzione di fondi comuni di investimento
- 7 = Consorzio
- 8 = Impresa industriale
- 9 = Altra società o ente

(4) Importi in valuta originaria

(5) Indicare la quota complessivamente posseduta

Capitale sociale		Patrimonio netto (***) (4)	Utile o perdita dell'esercizio (***) (4)	Quota posseduta (5)		
Importo (4)	Numero azioni			Diretta %	Indiretta %	Totale %
3365292.407	717.473.508					
37.817.599	37.817.599	39.142.184	(14.293.967)	0,01	0,01	
2.619.061	2.619.061	8.482.916	1.930.525	100,00	100,00	
11.500.000	11.500.000	25.662.553	1.847.332	100,00	100,00	
361.200	70.000	63.579.152	1.039.724	50,00	50,00	
182.000	350.000	9.548.103	(185.617)	100,00	100,00	
2.580.351.932	2.114.424	66.740.699	6.168.958	100,00	100,00	
100.000	401.566	159.893	(23.293)	63,85	36,15	
19.070	1.907	402.608.563	(215.369)	100,00	100,00	
5.200.000	5.200.000	44.456.298	15.365.222			
26.000.000	50.000.000	73.291.572	1.628.178	51,00	51,00	
515.000	516.000	2.650.032	91.050	100,00	100,00	
3.913.588	3.913.588			95,65	4,35	
66.000.000	66.000.000	76.452.510	115.023	49,00	49,00	
104.000	200.000	1.556.909	395.612	100,00	100,00	
20.000	20.000	103.312.637	9.059.550	100,00	100,00	
4.600.000	577.500			28,57	28,57	
3.526.838	82.769.806.291			8,66	8,66	
82.032.563	1.562.525			0,04	0,04	
26.891.947	26.891.947			0,17	0,39	
				0,02	0,02	
37.221	37.221					
2.854.035	46.980			18,97	18,97	
80.579.007	80.579.007			1,70	1,70	
524.639	1.028.703	1.333.890	14.624	14,37	14,37	
				38,14	0,10	
112.000.000	112.000.000	144.135.376	(253.711)			
2.030.000	7.000.000	(842.361)	(143.445)	100,00	100,00	
7.907.924	26.359.747			49,00	49,00	
26.793.000	345.772			18,73	18,73	
44.156.641	855.086			5,78	5,78	
49.020	95			0,13	0,13	
258.230	1			5,26	1,05	
889.550	889.550			100,00	100,00	
				2,44	2,44	

(***) Da compilare solo per società controllate e collegate

Attivo - Prospetto contenente informazioni relative alle imprese partecipate (*)

N. ord. (**)	Tipo (1)	Quot. o non quot. (2)	Attività svolta (3)	Denominazione e sede sociale	Valuta
68	e	NQ	7	Consorzio Energia Fiera District-Bologna-IT	242
69	b	NQ	2	UnipolSai Finance Spa-Bologna-IT	242
70	e	NQ	4	Euromilano Spa-Milano-IT	242
81	b	NQ	9	Sogeint Srl-S. Donato M.se-IT	242
82	e	NQ	1	Tirrena Assicurazioni Spa-Roma-IT	242
83	d	NQ	4	Garibaldi Sca-Luxembourg-LU	242
87	d	NQ	4	Isola (Ex Hedf Isola)-Luxembourg-LU	242
94	b	NQ	9	UnipolTech S.P.A.-Bologna-IT	242
95	d	NQ	4	Borsetto Srl-Torino-IT	242
97	d	NQ	9	Funivie Del Piccolo San Bernardo Spa-La Thuile-IT	242
98	b	NQ	9	Ital H&R Srl-Bologna-IT	242
99	b	NQ	4	Marina Di Loano Spa-Loano-IT	242
100	b	NQ	4	Meridiano Secondo Srl-Milano-IT	242
104	d	NQ	9	Servizi Immobiliari Martinelli Spa-Cinisello Balsamo-IT	242
105	b	NQ	1	Siat-Genova-IT	242
108	b	NQ	9	Leithà Srl-Bologna-IT	242
110	b	NQ	1	Linear Assicurazioni Spa-Bologna-IT	242
111	b	NQ	1	UniSalute Spa-Bologna-IT	242
112	b	NQ	1	Arca Vita Spa-Verona-IT	242
113	e	Q	3	Bper Banca Spa-Modena-IT	242
114	c	NQ	2	UnipolRec Spa-Bologna-IT	242
118	b	NQ	9	Centri Medici Dyadea Srl-Bologna-IT	242
119	e	NQ	4	Visconti Srl-Milano-IT	242
120	b	NQ	9	Cambiomarcia Srl-Ravenna-IT	242
121	b	NQ	9	Unica Lab S.R.L.-Bologna-IT	242
122	b	NQ	9	UnipolRental Spa-Reggio Emilia-IT	242
123	b	NQ	1	Mnttn Spa-Bologna-IT	242
124	e	NQ	6	Nextalia Sgr Spa Cat. B-Milano-IT	242
125	b	NQ	2	UnipolPay Spa-Bologna-IT	242

(*) Devono essere elencate le imprese del gruppo e le altre imprese in cui si detiene una partecipazione direttamente, anche per il tramite di società fiduciarie o per interposta persona.

(**) Il numero d'ordine deve essere superiore a "0"

(1) Tipo

- a = Società controllanti
- b = Società controllate
- c = Società consociate
- d = Società collegate
- e = Altre

(2) Indicare Q per i titoli negoziati in mercati regolamentati e NQ per gli altri

(3) Attività svolta

- 1 = Compagnia di Assicurazione
- 2 = Società finanziaria
- 3 = Istituto di credito
- 4 = Società immobiliare
- 5 = Società fiduciaria
- 6 = Società di gestione o di distribuzione di fondi comuni di investimento
- 7 = Consorzio
- 8 = Impresa industriale
- 9 = Altra società o ente

(4) Importi in valuta originaria

(5) Indicare la quota complessivamente posseduta

Capitale sociale		Patrimonio netto ^(***) (4)	Utile o perdita dell'esercizio ^(***) (4)	Quota posseduta (5)		
Importo (4)	Numero azioni			Diretta %	Indiretta %	Totale %
33.000	18					
32.000.000	32.000.000	241.292.277	5.184.847	6,67	6,67	
1.356.582	87.492			100,00	100,00	
100.000	100.000	2.693.008	118.299	14,86	14,86	
17.850.000	35.000.000			100,00	100,00	
31.000	31.000	(7.244.971)	(92.246)	11,14	11,14	
31.000	31.000	(4.344.454)	(90.979)	32,00	32,00	
5.000.000	5.000.000	92.964.989	6.908.287	29,56	29,56	
2.971.782	2.971.782	1.924.493	(86.398)	100,00	100,00	
10.713.416	6.121.952	8.015.815	(4.588.773)	44,93	44,93	
13.312	13.312	220.411	118.629	23,55	23,55	
5.536.000	5.536	78.702.452	1.819	100,00	100,00	
2.000.000	2.000.000	249.156.998	(2.478.121)	100,00	100,00	
38.000.000	38.000.000	64.897.042	4.203.869			
100.000	100.000	1.387.006	410.261	94,69	94,69	
19.300.000	19.300.000	132.873.827	12.645.550	100,00	100,00	
78.028.566	78.028.566	216.401.718	45.121.858	100,00	100,00	
208.279.080	34.713.180	401.459.226	62.923.922	98,99	98,99	
2.100.435.182	1.411.087.184			63,39	63,39	
290.122.715	290.122.715			9,34	9,34	
5.649.335	5.649.335	5.379.084	(270.251)	14,76	14,76	
11.000.000	11.000.000			100,00	100,00	
250.000	250.000	2.844.930	(2.253.783)	7,60	7,60	
1.000.000	1.000.000	786.641	(62.229)	100,00	100,00	
25.000.000	25.000.000	68.611.119	14.464.702	100,00	100,00	
120.000	120.000	101.819	(18.181)	100,00	100,00	
1.000.000	1.000.000			100,00	100,00	
27.350.000	27.350.000	26.197.661	(1.147.000)	5,00	5,00	
				100,00	100,00	

^(***) Da compilare solo per società controllate e collegate

4 Allegati alla Nota Integrativa

Attivo - Prospetto di dettaglio delle movimentazioni degli investimenti in imprese del gruppo ed azioni e quote

N. ord. (1)	Tipo (2)	(3)	Denominazione	Incrementi nell'esercizio		
				Per acquisti		Altri incrementi
				Quantità	Valore	
				1.416.668	6.784	
2	a	D	Unipol Gruppo Spa			19.600
3	b	D	Gruppo Una Spa			20.400
3	b	V	Gruppo Una Spa			
4	b	D	UnipolService S.P.A.			
6	b	V	Bim Vita Spa (Ex Vitasi)			
7	b	D	Casa Di Cura Villa Donatello			
8	b	D	Centro Oncol. F.No. Casa Di Cura Villanova S.R.L. In Liquidazione			
9	b	D	Ddor Novi Sad Ord Eur			
9	b	V	Ddor Novi Sad Ord Eur			
12	b	D	Finsai International Sa			
12	b	V	Finsai International Sa			22.221
13	b	D	UnipolSai Nederland Bv			52.779
13	b	V	UnipolSai Nederland Bv			
14	b	D	UnipolSai Servizi Consortili Srl In Liquidaz			
14	b	V	UnipolSai Servizi Consortili Srl In Liquidaz			
17	b	D	Incontra Assicurazioni Spa (Ex Capitalia Ass.)			500
21	b	D	Nuove Iniziative Toscane Srl			141
23	b	D	UnipolAssistance S.C.R.L.			
26	c	V	UnipolSai Investimenti Sgr (Ex Sai Investimenti)			
28	b	D	Tenute Del Cerro S.P.A. (Ex Salagricola)			
28	b	V	Tenute Del Cerro S.P.A. (Ex Salagricola)			
31	b	D	UnipolSai Servizi Previdenziali Srl			
35	d	D	Fin. Priv.			
39	e	D	Acomea Sgr (Ex Sai Asset Management Sgr)			
39	e	V	Acomea Sgr (Ex Sai Asset Management Sgr)			
40	e	D	Compagnia Aerea Italiana Spa Ex Alitalia			
					6.784	203.462
			Totali C.II.1		6.784	
	a		Società controllanti			198.411
	b		Società controllate			
	c		Società consociate			
	d		Società collegate			5.051
	e		Altre società			
			Totale D.I.			
			Totale D.II.			

(1) Deve corrispondere a quello indicato nell'Allegato 6

(2) Tipo

- a = Società controllanti
- b = Società controllate
- c = Società consociate
- d = Società collegate
- e = Altre

(3) Indicare:

- D per gli investimenti assegnati alla gestione danni (voce C.II.1)
 - V per gli investimenti assegnati alla gestione vita (voce C.II.1)
 - V1 per gli investimenti assegnati alla gestione vita (voce D.1)
 - V2 per gli investimenti assegnati alla gestione vita (voce D.2)
- Alla partecipazione anche se frazionata deve comunque essere assegnato lo stesso numero d'ordine

Decrementi nell'esercizio		Valore di bilancio (4)		Costo d'acquisto	Valore corrente
Per vendite		Altri decrementi	Valore		
Quantità	Valore			Quantità	Valore
		7.264	68.783	309	325
			18.530.624	37.560	37.560
			19.286.975	34.673	34.673
			2.619.061	5.754	5.754
			5.750.000	9.923	9.923
			70.000	66.346	66.346
			350.000	8.900	8.900
			422.912	17.195	17.195
			1.691.512	68.776	68.776
			181.679	213.878	
			74.704		
		6.814	565	131.247	131.247
		16.186	1.342	311.741	311.741
		23.841		501.812	
		7.903			
			2.652.000	11.784	11.784
			50.000.000	71.867	71.867
			493.569	2.483	2.483
			1.917.658	5.940	5.940
			61.509.359	66.569	66.569
			4.490.641	4.900	4.900
			200.000	762	762
			5.714	27.446	27.446
			21.007	210	210
			28.993	290	290
			29.589.882	436	436
				50.000	
	20	62.718		3.677.557	3.599.137
		7.264		309	325
		55.179		3.243.103	3.243.103
				67.197	67.197
	20	39		33.482	33.482
		236		333.465	255.029

(4) Evidenziare con (*) se valutata con il metodo del patrimonio netto (solo per Tipo b e d)

Attivo - Prospetto di dettaglio delle movimentazioni degli investimenti in imprese del gruppo ed azioni e quote

N. ord. (1)	Tipo (2)	(3)	Denominazione	Incrementi nell'esercizio		
				Per acquisti		Altri incrementi
				Quantità	Valore	
41	e	D	Banca Popolare Etica Scarl			
42	e	D	Città Studi Spa			
45	e	D	Downall Srl In Liquidazione			
46	e	D	Ex Var Scs			
48	e	D	Banca Dell'Elba Credito Cooperativo			
49	e	D	Istituto Europeo Di Oncologia			
52	d	D	Uci - Ufficio Centrale Italiano			
53	e	D	Gruppo Gpa In Liquidazione			
55	b	D	Midi Srl			
57	d	D	Hotel Villaggio Cdm Spa In Liquidazione			
60	e	D	Syneteristiki Insurance Sa			
61	e	D	The Co-Operators Group Sa			
62	e	D	Banca Di Bologna Spa			1
64	e	D	Cooptech Scarl			
65	e	D	Fondazione Unipolis			
66	e	D	Inforcoop Scarl			
68	e	D	Consorzio Energia Fiera District			
69	b	D	UnipolSai Finance Spa			
69	b	V	UnipolSai Finance Spa			
70	e	D	Euromilano Spa			
81	b	D	Sogelnt Srl			
82	e	D	Tirrena Assicurazioni Spa			
83	d	V	Garibaldi Sca			
87	d	V	Isola (Ex Hedf Isola)			
94	b	D	UnipolTech S.P.A.			
95	d	D	Borsetto Srl			
97	d	D	Funivie Del Piccolo San Bernardo Spa			300
98	b	D	Ital H&R Srl			
99	b	D	Marina Di Loano Spa			45.000
100	b	D	Meridiano Secondo Srl			
104	d	D	Servizi Immobiliari Martinelli Spa			
105	b	D	Siat			
108	b	D	Leithà Srl			
110	b	D	Linear Assicurazioni Spa			
111	b	D	UniSalute Spa			

(1) Deve corrispondere a quello indicato nell'Allegato 6

(2) Tipo
a = Società controllanti
b = Società controllate
c = Società consociate
d = Società collegate
e = Altre

(3) Indicare:
D per gli investimenti assegnati alla gestione danni (voce C.II.1)
V per gli investimenti assegnati alla gestione vita (voce C.II.1)
V1 per gli investimenti assegnati alla gestione vita (voce D.1)
V2 per gli investimenti assegnati alla gestione vita (voce D.2)
Alla partecipazione anche se frazionata deve comunque essere assegnato lo stesso numero d'ordine

Decrementi nell'esercizio		Altri decrementi	Valore di bilancio (4)		Costo d'acquisto	Valore corrente
Per vendite			Quantità	Valore		
Quantità	Valore					
			2.600	138	138	138
			5.825	4	18	4
			7.060	7	271	7
			800	41	41	41
			11.581.062	11.881	19.170	11.881
			392.351	218	301	218
			112.000.000	141.527	141.527	141.527
			3.429.933		3.275	
			4.935.943	2.124	2.124	2.124
			20.000	1.232	1.232	1.232
			1.072	57	57	57
			5	4	4	4
			1	258	258	258
			21.730		22	
			1	2	2	2
			16.000.000	117.362	141.864	117.362
			16.000.000	117.362	135.822	117.362
			13.000	200	15.562	200
			100.000	100	980	100
			3.900.000		21.175	
			9.920	660	660	660
			9.164	1.598	1.598	1.598
			5.000.000	90.000	90.000	90.000
		39	1.335.149	865	3.868	865
			1.441.691	2.695	4.225	2.695
		128	13.312	172	418	172
			5.536	81.709	207.139	81.709
			2.000.000	259.160	280.519	259.160
200	20					
			35.983.610	39.809	39.809	39.809
			100.000	100	100	100
			19.300.000	180.000	180.000	180.000
			77.242.993	745.000	745.000	745.000

(4) Evidenziare con (*) se valutata con il metodo del patrimonio netto (solo per Tipo b e d)

4 Allegati alla Nota Integrativa

Attivo - Prospetto di dettaglio delle movimentazioni degli investimenti in imprese del gruppo ed azioni e quote

N. ord. (1)	Tipo (2)	(3)	Denominazione	Incrementi nell'esercizio		
				Per acquisti		Altri incrementi
				Quantità	Valore	
112	b	V	Arca Vita Spa			
113	e	D	Bper Banca Spa			
114	c	D	UnipolRec Spa			
114	c	V	UnipolRec Spa			5,000
118	b	D	Centri Medici Dyadea Srl			
119	e	D	Visconti Srl			5,000
120	b	D	Cambiomarcia Srl			
121	b	D	Unica Lab S.R.L.			
122	b	D	UnipolRental Spa			120
123	b	D	Mnttn Spa			5,050
124	e	D	Nextalia Sgr Spa Cat. B			20,513
125	b	D	UnipolPay Spa			6,838
125	b	V	UnipolPay Spa			

(1) Deve corrispondere a quello indicato nell'Allegato 6

(2) Tipo

- a = Società controllanti
- b = Società controllate
- c = Società consociate
- d = Società collegate
- e = Altra

(3) Indicare:

- D per gli investimenti assegnati alla gestione danni (voce C.II.1)
 - V per gli investimenti assegnati alla gestione vita (voce C.II.1)
 - V1 per gli investimenti assegnati alla gestione vita (voce D.1)
 - V2 per gli investimenti assegnati alla gestione vita (voce D.2)
- Alla partecipazione anche se frazionata deve comunque essere assegnato lo stesso numero d'ordine

Decrementi nell'esercizio			Valore di bilancio (4)		Costo d'acquisto	Valore corrente
Per vendite		Altri decrementi	Quantità	Valore		
Quantità	Valore					
			22.005.690	475.000	475.000	475.000
			131.975.560	311.445	320.450	233.009
			34.780.915	49.768	114.385	49.768
			8.029.607	11.490	21.345	11.490
			5.649.335	10.142	10.142	10.142
		235	836.310	522	836	522
		77	250.000	10.848	10.848	10.848
		231	1.000.000	769	1.000	769
			25.000.000	96.092	96.092	96.092
			120.000	120	120	120
			50.000	5.050	5.050	5.050
			20.512.500	20.513	20.513	20.513
			6.837.500	6.838	6.838	6.838

(4) Evidenziare con (*) se valutata con il metodo del patrimonio netto (solo per Tipo b e d)

Attivo - Ripartizione in base all'utilizzo degli altri investimenti finanziari: azioni e quote di imprese, quote di fondi comuni di investimento, obbligazioni e altri titoli a reddito fisso, quote in investimenti comuni e investimenti finanziari diversi (voci C.III.1, 2, 3, 5, 7)

	Portafoglio a utilizzo durevole		Portafoglio a utilizzo non durevole		Totale	
	Valore di bilancio	Valore corrente	Valore di bilancio	Valore corrente	Valore di bilancio	Valore corrente
I - Gestione danni						
1. Azioni e quote di imprese:	1	21	41	61	81	101
a) azioni quotate	2	22	42	62	82	102
b) azioni non quotate	3	23	43	63	83	103
c) quote	4	24	44	64	84	104
2. Quote di fondi comuni di investimento	5	25	45	65	85	105
3. Obbligazioni e altri titoli a reddito fisso	6	26	46	66	86	106
a) titoli di Stato quotati	7	27	47	67	87	107
a2) altri titoli quotati	8	28	48	68	88	108
b) titoli di Stato non quotati	9	29	49	69	89	109
b2) altri titoli non quotati	10	30	50	70	90	110
c) obbligazioni convertibili	11	31	51	71	91	111
5. Quote in investimenti comuni	12	32	52	72	92	112
7. Investimenti finanziari diversi	13	33	53	73	93	113

	Portafoglio a utilizzo durevole		Portafoglio a utilizzo non durevole		Totale	
	Valore di bilancio	Valore corrente	Valore di bilancio	Valore corrente	Valore di bilancio	Valore corrente
II - Gestione vita						
1. Azioni e quote di imprese:	121	141	161	181	201	221
a) azioni quotate	122	142	162	182	202	222
b) azioni non quotate	123	143	163	183	203	223
c) quote	124	144	164	184	204	224
2. Quote di fondi comuni di investimento	125	145	165	185	205	225
3. Obbligazioni e altri titoli a reddito fisso	126	146	166	186	206	226
a) titoli di Stato quotati	127	147	167	187	207	227
a2) altri titoli quotati	128	148	168	188	208	228
b) titoli di Stato non quotati	129	149	169	189	209	229
b2) altri titoli non quotati	130	150	170	190	210	230
c) obbligazioni convertibili	131	151	171	191	211	231
5. Quote in investimenti comuni	132	152	172	192	212	232
7. Investimenti finanziari diversi	133	153	173	193	213	233

Allegato 9

Attivo - Variazioni nell'esercizio degli altri investimenti finanziari a utilizzo durevole: azioni e quote, quote di fondi comuni di investimento, obbligazioni e altri titoli a reddito fisso, quote in investimento comuni e investimenti finanziari diversi (voci C.III.1, 2, 3, 5, 7)

	Azioni e quote C.III.1	Quote di fondi comuni di investimento C.III.2	Obbligazioni e altri titoli a reddito fisso C.III.3	Quote di investimenti comuni C.III.5	Investimenti finanziari diversi C.III.7
Esistenze iniziali	1 1.497	21 57.283	41 20.490.931	81	101
Incrementi nell'esercizio:	+				
per: acquisti	2 1.825	22 86.709	42 848.396	82	102
riprese di valore	3 1.800	23 86.680	43 581.762	83	103
trasferimenti dal portafoglio non durevole	4	24	44	84	104
altre variazioni	5	25	45	85	105
Decrementi nell'esercizio:	-				
per: vendite	6 25	26 29	46 266.534	86	106
svalutazioni	7 25	27 13.916	47 959.284	87	107
trasferimenti al portafoglio non durevole	8	28 4.000	48 891.879	88	108
altre variazioni	9 25	29	49	89	109
Valore di bilancio	10	30	50	90	110
Valore corrente	11	31 9.916	51 67.405	91	111
	12 3.297	32 130.075	52 20.380.043	92	112
	13 3.297	33 140.772	53 24.362.746	93	113

Allegato 10

Attivo - Variazioni nell'esercizio dei finanziamenti e dei depositi presso enti creditizi (voci C.III.4, 6)

	Finanziamenti C.III.4	Depositi presso enti creditizi C.III.6
Esistenze iniziali		
Incrementi nell'esercizio:	+	
per: erogazioni	1 20.877	21 20.115
riprese di valore	2 4.929	22 200.000
altre variazioni	3 4.917	
Decrementi nell'esercizio:		
per: rimborsi	4	
svalutazioni	5 12	
altre variazioni	6 6.473	26 102.018
Valore di bilancio	7 6.434	
	8	
	9 39	
	10 19.333	30 118.097

4 Allegati alla Nota Integrativa

Allegato II

Attivo - Prospetto delle attività relative a prestazioni connesse con fondi di investimento e indici di mercato (voce D.I)

	Valore corrente		Costo di acquisizione	
	Esercizio	Esercizio precedente	Esercizio	Esercizio precedente
I. Terreni e fabbricati	1	21	41	61
II. Investimenti in imprese del gruppo e altre partecipate:				
1. Azioni e quote	2	22	42	62
2. Obbligazioni	3	23	43	63
3. Finanziamenti	4	24	44	64
III. Quote di fondi comuni di investimento	5	888.305	25	628.368
IV. Altri investimenti finanziari:				
1. Azioni e quote	6	1.076	26	752
2. Obbligazioni e altri titoli a reddito fisso	7	115.940	27	121.513
3. Depositi presso enti creditizi	8		28	
4. Investimenti finanziari diversi	9	275	29	494
V. Altre attività	10	872	30	617
VI. Disponibilità liquide	11	93.970	31	56.847
Debiti e spese	12	(65)	32	(433)
	13		33	
Totale	14	1.100.372	34	808.158
			54	930.539
			74	731.208

INDEX LINKED

Allegato 11/1

	Valore corrente		Costo di acquisizione	
	Esercizio	Esercizio precedente	Esercizio	Esercizio precedente
I. Terreni e fabbricati	1	21	41	61
II. Investimenti in imprese del gruppo e altre partecipate:				
1. Azioni e quote	2	22	42	62
2. Obbligazioni	3	23	43	63
3. Finanziamenti	4	24	44	64
III. Quote di fondi comuni di investimento	5	25	45	65
IV. Altri investimenti finanziari:				
1. Azioni e quote	6	27	46	116
2. Obbligazioni e altri titoli a reddito fisso	7	347	47	1.304
3. Depositi presso enti creditizi	8	28	48	68
4. Investimenti finanziari diversi	9	275	49	275
V. Altre attività	10	30	50	70
VI. Disponibilità liquide	11	31	51	71
	12	32	52	72
	13	33	53	73
Totale	14	649	902	1.694
		34	54	74
				1.935

UNIT LINKED

Allegato 11/2

	Valore corrente		Costo di acquisizione	
	Esercizio	Esercizio precedente	Esercizio	Esercizio precedente
I. Terreni e fabbricati	1	21	41	61
II. Investimenti in imprese del gruppo e altre partecipate:				
1. Azioni e quote	2	22	42	62
2. Obbligazioni	3	23	43	63
3. Finanziamenti	4	24	44	64
III. Quote di fondi comuni di investimento	5	888.305	45	720.122
IV. Altri investimenti finanziari:				
1. Azioni e quote	6	1.049	46	999
2. Obbligazioni e altri titoli a reddito fisso	7	115.593	47	112.948
3. Depositi presso enti creditizi	8	28	48	68
4. Investimenti finanziari diversi	9	29	49	69
V. Altre attività	10	872	50	872
VI. Disponibilità liquide	11	93.970	51	93.970
Debiti e spese	12	(65)	52	(65)
	13	33	53	73
Totale	14	1.099.723	807.256	928.845
		34	54	74
				729.274

Allegato 12

Attivo - Prospetto delle attività derivanti dalla gestione dei fondi pensione (voce D.II)

	Valore corrente		Costo di acquisizione	
	Esercizio	Esercizio precedente	Esercizio	Esercizio precedente
I. Investimenti in imprese del gruppo e altre partecipate:				
1. Azioni e quote	21	41	61	
2. Obbligazioni	22	42	62	
II. Altri investimenti finanziari:				
1. Azioni e quote	138.014	123.382	105.705	111.485
2. Obbligazioni e altri titoli a reddito fisso	3.043.077	2.819.587	3.062.368	2.771.179
3. Quote di fondi comuni di investimento	543.509	379.622	453.290	332.451
4. Depositi presso enti creditizi				
5. Investimenti finanziari diversi				
III. Altre attività	11.298	12.534	11.298	12.534
IV. Disponibilità liquide	581.111	957.269	581.111	957.269
Titoli da regolare, debiti e passività diverse	(15.890)	(14.812)	(15.890)	(14.812)
Totale	4.301.119	4.277.583	4.197.882	4.170.106

Allegato 12/0-1

UNIPOLSAI PREVIDENZA FPA

	Valore corrente		Costo di acquisizione	
	Esercizio	Esercizio precedente	Esercizio	Esercizio precedente
I. Investimenti in imprese del gruppo e altre partecipate:				
1. Azioni e quote	21	41	61	
2. Obbligazioni	22	42	62	
II. Altri investimenti finanziari:				
1. Azioni e quote	138.014	123.382	105.705	111.485
2. Obbligazioni e altri titoli a reddito fisso	402.283	462.632	398.923	445.813
3. Quote di fondi comuni di investimento	329.190	251.637	291.669	231.172
4. Depositi presso enti creditizi				
5. Investimenti finanziari diversi				
III. Altre attività	2.207	2.624	2.207	2.624
IV. Disponibilità liquide	51.499	26.699	51.499	26.699
Titoli da regolare, debiti e passività diverse	(10.658)	(3.734)	(10.658)	(3.734)
Totale	912.535	863.240	839.346	814.059

ARCO

Allegato 12/08

	Valore corrente		Costo di acquisizione	
	Esercizio	Esercizio precedente	Esercizio	Esercizio precedente
I. Investimenti in imprese del gruppo e altre partecipate:				
1. Azioni e quote				
2. Obbligazioni	1	21	41	61
II. Altri investimenti finanziari:				
1. Azioni e quote				
2. Obbligazioni e altri titoli a reddito fisso	2	22	42	62
3. Quote di fondi comuni di investimento	3	23	43	63
4. Depositi presso enti creditizi	4	61.165	44	61.910
5. Investimenti finanziari diversi	5	4.621	45	2.298
6. Investimenti finanziari diversi	6	26	46	66
7. Investimenti finanziari diversi	7	27	47	67
III. Altre attività				
8. Altre attività	8	242	48	242
IV. Disponibilità liquide				
9. Disponibilità liquide	9	24.619	49	24.619
Titoli da regolare, debiti e passività diverse	10	(144)	50	(144)
11. Titoli da regolare, debiti e passività diverse	11		51	
Totale	12	90.503	52	88.924
			72	78.300

ALIFOND

Allegato 12/10

	Valore corrente		Costo di acquisizione	
	Esercizio	Esercizio precedente	Esercizio	Esercizio precedente
I. Investimenti in imprese del gruppo e altre partecipate:				
1. Azioni e quote				
2. Obbligazioni	1	21	41	61
II. Altri investimenti finanziari:				
1. Azioni e quote				
2. Obbligazioni e altri titoli a reddito fisso	2	22	42	62
3. Quote di fondi comuni di investimento	3	23	43	63
4. Depositi presso enti creditizi	4	127.907	44	130.204
5. Investimenti finanziari diversi	5	27.751	45	26.615
6. Investimenti finanziari diversi	6	26	46	66
7. Investimenti finanziari diversi	7	27	47	67
III. Altre attività				
8. Altre attività	8	288	48	288
IV. Disponibilità liquide				
9. Disponibilità liquide	9	57.323	49	57.323
Titoli da regolare, debiti e passività diverse	10	(18)	50	(18)
11. Titoli da regolare, debiti e passività diverse	11		51	
Totale	12	213.251	52	214.412
			72	216.156

4 Allegati alla Nota Integrativa

Allegato 12/11

BYBLOS

	Valore corrente		Costo di acquisizione	
	Esercizio	Esercizio precedente	Esercizio	Esercizio precedente
I. Investimenti in imprese del gruppo e altre partecipate:				
1. Azioni e quote	1	21	41	61
2. Obbligazioni	2	22	42	62
II. Altri investimenti finanziari:				
1. Azioni e quote	3	23	43	63
2. Obbligazioni e altri titoli a reddito fisso	4	161.475	44	159.188
3. Quote di fondi comuni di investimento	5	28.550	45	25.619
4. Depositi presso enti creditizi	6		46	
5. Investimenti finanziari diversi	7		47	
III. Altre attività	8	788	48	844
IV. Disponibilità liquide	9	11.426	49	11.426
Titoli da regolare, debiti e passività diverse	10	(840)	50	(840)
	11		51	
Totale	12	201.399	52	198.201
			53	191.595

Allegato 12/13

TELEMACO

	Valore corrente		Costo di acquisizione	
	Esercizio	Esercizio precedente	Esercizio	Esercizio precedente
I. Investimenti in imprese del gruppo e altre partecipate:				
1. Azioni e quote	1	21	41	61
2. Obbligazioni	2	22	42	62
II. Altri investimenti finanziari:				
1. Azioni e quote	3	23	43	63
2. Obbligazioni e altri titoli a reddito fisso	4	91.673	44	83.850
3. Quote di fondi comuni di investimento	5	9.157	45	8.484
4. Depositi presso enti creditizi	6		46	
5. Investimenti finanziari diversi	7		47	
III. Altre attività	8	473	48	576
IV. Disponibilità liquide	9	23.600	49	23.600
Titoli da regolare, debiti e passività diverse	10	(399)	50	(663)
	11		51	
Totale	12	124.503	52	122.992
			53	116.776

FONDAPI

Allegato 12/16

	Valore corrente		Costo di acquisizione	
	Esercizio	Esercizio precedente	Esercizio	Esercizio precedente
I. Investimenti in imprese del gruppo e altre partecipate:				
1. Azioni e quote	1	21	41	61
2. Obbligazioni	2	22	42	62
II. Altri investimenti finanziari:				
1. Azioni e quote	3	23	43	63
2. Obbligazioni e altri titoli a reddito fisso	4	61.228	44	96.335
3. Quote di fondi comuni di investimento	5	10.778	45	10.108
4. Depositi presso enti creditizi	6		46	3.676
5. Investimenti finanziari diversi	7		47	66
III. Altre attività	8	253	48	174
IV. Disponibilità liquide	9	53.412	49	14.011
Titoli da regolare, debiti e passività diverse	10	(550)	50	(568)
	11		51	71
Totale	12	125.121	52	120.061
			53	118.595
			72	114.122

PREVIMODA

Allegato 12/18

	Valore corrente		Costo di acquisizione	
	Esercizio	Esercizio precedente	Esercizio	Esercizio precedente
I. Investimenti in imprese del gruppo e altre partecipate:				
1. Azioni e quote	1	21	41	61
2. Obbligazioni	2	22	42	62
II. Altri investimenti finanziari:				
1. Azioni e quote	3	23	43	63
2. Obbligazioni e altri titoli a reddito fisso	4		44	14.187
3. Quote di fondi comuni di investimento	5		45	670
4. Depositi presso enti creditizi	6		46	55
5. Investimenti finanziari diversi	7		47	537
III. Altre attività	8		48	72
IV. Disponibilità liquide	9		49	72
Titoli da regolare, debiti e passività diverse	10		50	164.767
	11		51	(151)
Totale	12		52	179.545
			72	179.917

4 Allegati alla Nota Integrativa

Allegato 12/19

FONTE

	Valore corrente		Costo di acquisizione	
	Esercizio	Esercizio precedente	Esercizio	Esercizio precedente
I. Investimenti in imprese del gruppo e altre partecipate:				
1. Azioni e quote	1	21	41	61
2. Obbligazioni	2	22	42	62
II. Altri investimenti finanziari:				
1. Azioni e quote	3	23	43	63
2. Obbligazioni e altri titoli a reddito fisso	4	659.305	24	576.750
3. Quote di fondi comuni di investimento	5	78.362	25	30.465
4. Depositi presso enti creditizi	6		46	66
5. Investimenti finanziari diversi	7		47	67
III. Altre attività	8	1.333	28	1.732
IV. Disponibilità liquide	9	77.943	29	183.662
Titoli da regolare, debiti e passività diverse	10	(1.059)	30	(2.472)
	11		51	71
Totale	12	815.883	32	790.137
			52	807.170
			72	773.630

Allegato 17/21

PERSEO SIRIO GAR.

	Valore corrente		Costo di acquisizione	
	Esercizio	Esercizio precedente	Esercizio	Esercizio precedente
I. Investimenti in imprese del gruppo e altre partecipate:				
1. Azioni e quote	1	21	41	61
2. Obbligazioni	2	22	42	62
II. Altri investimenti finanziari:				
1. Azioni e quote	3	23	43	63
2. Obbligazioni e altri titoli a reddito fisso	4	150.383	24	164.758
3. Quote di fondi comuni di investimento	5	9.018	25	8.681
4. Depositi presso enti creditizi	6		46	66
5. Investimenti finanziari diversi	7		47	67
III. Altre attività	8	349	28	840
IV. Disponibilità liquide	9	66.273	29	17.018
Titoli da regolare, debiti e passività diverse	10	(904)	30	(851)
	11		51	71
Totale	12	225.120	32	190.446
			52	223.234
			72	187.783

F.DO PENS. PREV. COOPERATIVA GAR.

Allegato 12/23

	Valore corrente		Costo di acquisizione	
	Esercizio	Esercizio precedente	Esercizio	Esercizio precedente
I. Investimenti in imprese del gruppo e altre partecipate:				
1. Azioni e quote				
2. Obbligazioni				
II. Altri investimenti finanziari:				
1. Azioni e quote				
2. Obbligazioni e altri titoli a reddito fisso				
3. Quote di fondi comuni di investimento				
4. Depositi presso enti creditizi				
5. Investimenti finanziari diversi				
III. Altre attività				
IV. Disponibilità liquide				
Totale				

F.DO PENS CARIPLO GAR.

Allegato 12/25

	Valore corrente		Costo di acquisizione	
	Esercizio	Esercizio precedente	Esercizio	Esercizio precedente
I. Investimenti in imprese del gruppo e altre partecipate:				
1. Azioni e quote				
2. Obbligazioni				
II. Altri investimenti finanziari:				
1. Azioni e quote				
2. Obbligazioni e altri titoli a reddito fisso				
3. Quote di fondi comuni di investimento				
4. Depositi presso enti creditizi				
5. Investimenti finanziari diversi				
III. Altre attività				
IV. Disponibilità liquide				
Totale				

4 Allegati alla Nota Integrativa

Allegato 12/36

F.DO PENS. MEDIAFOND GAR.

	Valore corrente		Costo di acquisizione	
	Esercizio	Esercizio precedente	Esercizio	Esercizio precedente
I. Investimenti in imprese del gruppo e altre partecipate:				
1. Azioni e quote	1	21	41	61
2. Obbligazioni	2	22	42	62
II. Altri investimenti finanziari:				
1. Azioni e quote	3	23	43	63
2. Obbligazioni e altri titoli a reddito fisso	4	3.468	24	3.160
3. Quote di fondi comuni di investimento	5	251	25	188
4. Depositi presso enti creditizi	6	26	46	66
5. Investimenti finanziari diversi	7	27	47	67
III. Altre attività	8	7	28	8
IV. Disponibilità liquide	9	1.383	29	1.405
	10	(14)	30	(21)
	11		31	
Totale	12	5.094	32	4.739
			52	4.986
			72	4.659

Allegato 12/77

F.DO PENS. EUROFER GAR.

	Valore corrente		Costo di acquisizione	
	Esercizio	Esercizio precedente	Esercizio	Esercizio precedente
I. Investimenti in imprese del gruppo e altre partecipate:				
1. Azioni e quote	1	21	41	61
2. Obbligazioni	2	22	42	62
II. Altri investimenti finanziari:				
1. Azioni e quote	3	23	43	63
2. Obbligazioni e altri titoli a reddito fisso	4	154.891	24	147.583
3. Quote di fondi comuni di investimento	5	1.636	25	1.231
4. Depositi presso enti creditizi	6	26	46	66
5. Investimenti finanziari diversi	7	27	47	67
III. Altre attività	8	490	28	407
IV. Disponibilità liquide	9	14.291	29	5.584
	10	(46)	30	(431)
	11		31	
Totale	12	171.262	32	154.373
			52	170.998
			72	152.743

F.DO PENS. PREVEDI SICUREZZA GAR

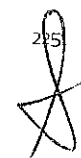
Allegato 12/28

	Valore corrente		Costo di acquisizione	
	Esercizio	Esercizio precedente	Esercizio	Esercizio precedente
I. Investimenti in imprese del gruppo e altre partecipate:				
1. Azioni e quote				
2. Obbligazioni				
II. Altri investimenti finanziari:				
1. Azioni e quote				
2. Obbligazioni e altri titoli a reddito fisso				
3. Quote di fondi comuni di investimento	98.852	89.491	99.247	86.975
4. Depositi presso enti creditizi	5.701	5.017	3.782	3.942
5. Investimenti finanziari diversi				
III. Altre attività				
IV. Disponibilità liquide	368	331	368	331
	18.728	12.540	18.728	12.540
	(194)	(512)	(194)	(512)
Totale	123.456	106.868	121.932	103.276

F.DO PENS. AGRIFONDO GAR

Allegato 12/29

	Valore corrente		Costo di acquisizione	
	Esercizio	Esercizio precedente	Esercizio	Esercizio precedente
I. Investimenti in imprese del gruppo e altre partecipate:				
1. Azioni e quote				
2. Obbligazioni				
II. Altri investimenti finanziari:				
1. Azioni e quote				
2. Obbligazioni e altri titoli a reddito fisso				
3. Quote di fondi comuni di investimento	59.473	59.934	59.724	58.663
4. Depositi presso enti creditizi	3.896	3.979	2.543	3.384
5. Investimenti finanziari diversi				
III. Altre attività				
IV. Disponibilità liquide	247	284	247	284
	27.809	26.269	27.809	26.269
	(204)	(335)	(204)	(335)
Totale	91.220	90.131	90.118	88.265



4 Allegati alla Nota Integrativa

Allegato 12/30

F.DO PENS. CONCRETO GAR.

	Valore corrente		Costo di acquisizione	
	Esercizio	Esercizio precedente	Esercizio	Esercizio precedente
I. Investimenti in imprese del gruppo e altre partecipate:				
1. Azioni e quote	1	21	41	61
2. Obbligazioni	2	22	42	62
II. Altri investimenti finanziari:				
1. Azioni e quote	3	23	43	63
2. Obbligazioni e altri titoli a reddito fisso	4	23.005	44	23.233
3. Quote di fondi comuni di investimento	5	1.284	45	882
4. Depositi presso enti creditizi	6		46	
5. Investimenti finanziari diversi	7		47	
III. Altre attività	8	125	48	125
IV. Disponibilità liquide	9	6.195	49	6.195
	10	(49)	50	(49)
	11		51	
Totale	12	30.560	52	30.386

Allegato 12/31

F.DO PENS. ESPERO GAR.

	Valore corrente		Costo di acquisizione	
	Esercizio	Esercizio precedente	Esercizio	Esercizio precedente
I. Investimenti in imprese del gruppo e altre partecipate:				
1. Azioni e quote	1	21	41	61
2. Obbligazioni	2	22	42	62
II. Altri investimenti finanziari:				
1. Azioni e quote	3	23	43	63
2. Obbligazioni e altri titoli a reddito fisso	4	189.479	44	191.019
3. Quote di fondi comuni di investimento	5	10.156	45	6.976
4. Depositi presso enti creditizi	6		46	
5. Investimenti finanziari diversi	7		47	
III. Altre attività	8	914	48	914
IV. Disponibilità liquide	9	37.130	49	37.130
	10	(253)	50	(253)
	11		51	
Totale	12	237.426	52	235.787

F.DO PENS. GR. BANCO POP GAR.

Allegato 12/32

	Valore corrente		Costo di acquisizione	
	Esercizio	Esercizio precedente	Esercizio	Esercizio precedente
I. Investimenti in imprese del gruppo e altre partecipate:				
1. Azioni e quote				
2. Obbligazioni	1	21	41	61
II. Altri investimenti finanziari:	2	22	42	62
1. Azioni e quote				
2. Obbligazioni e altri titoli a reddito fisso	3	23	43	63
3. Quote di fondi comuni di investimento	4	425.308	44	429.012
4. Depositi presso enti creditizi	5	19.879	45	16.954
5. Investimenti finanziari diversi	6		46	13.659
III. Altre attività	7		47	66
IV. Disponibilità liquide	8	2.566	48	2.566
	9	18.126	49	18.126
	10	(431)	50	(431)
Totale	11		51	
	12	465.449	52	462.933
				442.625

F.DO PENS. UBI LINEA A GARANZIA

Allegato 12/32

	Valore corrente		Costo di acquisizione	
	Esercizio	Esercizio precedente	Esercizio	Esercizio precedente
I. Investimenti in imprese del gruppo e altre partecipate:				
1. Azioni e quote				
2. Obbligazioni	1	21	41	61
II. Altri investimenti finanziari:	2	22	42	62
1. Azioni e quote				
2. Obbligazioni e altri titoli a reddito fisso	3	23	43	63
3. Quote di fondi comuni di investimento	4	24	44	64
4. Depositi presso enti creditizi	5	25	45	65
5. Investimenti finanziari diversi	6	26	46	66
III. Altre attività	7	27	47	67
IV. Disponibilità liquide	8	28	48	68
	9	10.434	49	10.434
	10	(2)	50	(2)
Totale	11		51	
	12	10.432	52	10.432

4 Allegati alla Nota Integrativa

Allegato 13

Passivo - Variazioni nell'esercizio delle componenti della riserva premi (voce C.I.1) e della riserva sinistri (voce C.I.2) dei rami danni

Tipologia		Esercizio		Esercizio precedente		Variazione
Riserva premi:						
Riserva per frazioni di premi	1	2.956.282	11	2.875.695	21	80.587
Riserva per rischi in corso	2	59.691	12	154.058	22	(94.367)
Valore di bilancio	3	3.015.973	13	3.029.753	23	(13.780)
Riserva sinistri:						
Riserva per risarcimenti e spese dirette	4	8.234.710	14	8.229.102	24	5.608
Riserva per spese di liquidazione	5	600.165	15	578.145	25	22.019
Riserva per sinistri avvenuti e non denunciati	6	1.034.319	16	939.688	26	94.631
Valore di bilancio	7	9.869.193	17	9.746.935	27	122.258

Allegato 14

Passivo - Variazioni nell'esercizio delle componenti delle riserve matematiche (voce C.II.1) e della riserva per partecipazione agli utili e ristorni (voce C.II.4)

Tipologia		Esercizio		Esercizio precedente		Variazione
Riserva matematica per premi puri	1	25.206.254	11	24.747.703	21	458.551
Ripporto premi	2	86.276	12	87.226	22	(949)
Riserva per rischio di mortalità	3	10	13	9	23	1
Riserve di integrazione	4	193.719	14	194.194	24	(476)
Valore di bilancio	5	25.486.259	15	25.029.132	25	457.127
Riserva per partecipazione agli utili e ristorni	6	5.525	16	5.995	26	(470)

Allegato 15

Passivo-Variazioni nell'esercizio dei fondi per rischi e oneri (voce E) e del trattamento di fine rapporto di lavoro subordinato (voce G.VII)

		Fondi per trattamenti di quiescenza ed obblighi simili		Fondi per imposte		Altri accantonamenti		Trattamento di fine rapporto di lavoro subordinato
Esistenze iniziali	+	1.597	11	69.030	21	390.008	31	42.116
Accantonamenti dell'esercizio	+	540	12		22	39.434	32	37.006
Altre variazioni in aumento	+		13	3.332	23	226	33	66
Utilizzazioni dell'esercizio	-	148	14	26.620	24	48.950	34	40.404
Altre variazioni in diminuzione	-		15	3.187	25	3.030	35	216
Valore di bilancio		1.990	16	42.555	26	377.688	36	38.570

Prospetto di dettaglio delle attività e passività relative alle imprese del gruppo e altre partecipate

I: Attività

	Controllanti		Controllate		Consociate		Collegate		Altre		Totale	
Azioni e quote	1	309	2	3.243.103	3	57.197	4	33.482	5	333.465	6	3.677.557
Obbligazioni	7		8		9		10	6.849	11	2.569	12	9.419
Finanziamenti	13	300.000	14	266.813	15		16	9.478	17		18	576.290
Quote in investimenti comuni	19		20		21		22		23		24	
Depositi presso enti creditizi	25		26		27		28		29	18.097	30	18.097
Investimenti finanziari diversi	31		32		33		34		35		36	
Depositi presso imprese cedenti	37		38	163.633	39		40		41		42	163.633
Investimenti relativi a prestazioni connesse con fondi di investimento e indici di mercato	43		44		45		46		47	1.873	48	1.873
Investimenti derivanti dalla gestione dei fondi pensione	49		50		51		52		53		54	
Crediti derivanti da operazioni di assicurazione diretta	55		56	15.756	57		58	3	59	54.270	60	70.029
Crediti derivanti da operazioni di riassicurazione	61		62	1.901	63		64		65		66	1.901
Altri crediti	67	16.824	68	63.925	69	1.555	70	5.598	71	41.348	72	129.250
Depositi bancari e c/c postali	73		74		75		76		77	361.032	78	361.032
Attività diverse	79		80	402	81		82		83	10.196	84	10.598
Totale	85	317.133	86	3.755.533	87	68.753	88	55.411	89	822.850	90	5.019.679
di cui attività subordinate	91		92		93		94		95		96	

II: Passività

	Controllanti		Controllate		Consociate		Collegate		Altre		Totale	
Passività subordinate	97		98		99		100		101		102	
Depositi ricevuti da riassicuratori	103		104	14.819	105		106		107		108	14.819
Debiti derivanti da operazioni di assicurazione diretta	109		110	27	111		112		113	2	114	29
Debiti derivanti da operazioni di riassicurazione	115		116	4.508	117		118		119		120	4.508
Debiti verso banche e istituti finanziari	121		122		123		124		125		126	
Debiti con garanzia reale	127		128		129		130		131		132	
Altri prestiti e altri debiti finanziari	133		134		135		136		137		138	
Debiti diversi	139	142.569	140	40.661	141	22	142		143	2.683	144	185.934
Passività diverse	145	12.065	146	23.288	147		148		149	9.635	150	44.988
Totale	151	154.634	152	83.303	153	22	154		155	12.319	156	250.279

4 Allegati alla Nota Integrativa

Allegato 17

Informativa su "garanzie, impegni e altri conti d'ordine"

		Esercizio	Esercizio precedente
I. Garanzie prestate:			
a) fidejussioni e avalli prestati nell'interesse di controllanti, controllate e consociate	1	46.075	42.266
b) fidejussioni e avalli prestati nell'interesse di collegate e altre partecipate	2		
c) fidejussioni e avalli prestati nell'interesse di terzi	3	13.129	13.129
d) altre garanzie personali prestate nell'interesse di controllanti, controllate e consociate	4		
e) altre garanzie personali prestate nell'interesse di collegate e altre partecipate	5	300	300
f) altre garanzie personali prestate nell'interesse di terzi	6	281	281
g) garanzie reali per obbligazioni di controllanti, controllate e consociate	7		
h) garanzie reali per obbligazioni di collegate e altre partecipate	8		
i) garanzie reali per obbligazioni di terzi	9	2.001	2.678
l) garanzie prestate per obbligazioni dell'impresa	10	124.031	37.913
m) attività costituite in deposito per operazioni di riassicurazione attiva	11	1.885	2.423
Totale	12	187.702	98.991
II. Garanzie ricevute:			
a) da imprese del gruppo, collegate e altre partecipate	13		
b) da terzi	14	117.776	124.253
Totale	15	117.776	124.253
III. Garanzie prestate da terzi nell'interesse dell'impresa:			
a) da imprese del gruppo, collegate e altre partecipate	16	4.035	564.387
b) da terzi	17	183.099	185.643
Totale	18	187.134	750.030
IV. Impegni:			
a) impegni per acquisti con obbligo di rivendita	19		
b) impegni per vendite con obbligo di riacquisto	20		
c) altri impegni	21	6.414.274	5.761.020
Totale	22	6.414.274	5.761.020
V. Attività di pertinenza dei fondi pensione gestiti in nome e per conto di terzi	23	642.999	597.139
VI. Titoli depositati presso terzi	24	44.229.569	43.807.942
Totale	25	44.872.568	44.405.081

Prospetto degli impegni per operazioni su contratti derivati

Contratti derivati	Esercizio				Esercizio precedente				
	Acquisto		Vendita		Acquisto		Vendita		
	(1)	(2)	(1)	(2)	(1)	(2)	(1)	(2)	
Futures									
su azioni	1	101	21	121	41	141	61	161	
su obbligazioni	2	102	22	122	42	142	62	162	
su valute	3	103	23	123	43	143	63	163	
su tassi	4	104	24	124	44	144	64	164	
altri	5	105	25	125	45	145	65	164	
Opzioni:									
su azioni	6	606.878	26	454.220	46	600.655	66	95.013	
su obbligazioni	7	106	66.238	126	(8.323)	146	23.489	166	
su valute	8	107	27	127	47	147	67	167	
su tassi	9	108	28	128	48	148	68	168	
altri	10	109	29	129	49	149	69	169	
Swaps:									
su valute	11	53.319	31	(4.188)	51	50.183	71	(1.419)	
su tassi	12	2.383.500	32	(332.871)	52	2.713.500	72	(247.702)	
altri	13	113	33	133	53	55.000	73	(4.208)	
Altre operazioni	14	59.410	34	1.391.349	54	52.706	74	960.815	
Totale	15	3.103.107	35	1.845.569	55	3.472.044	75	1.055.828	
		115	(270.848)	135	(31.842)	155	(230.358)	175	9.889

Devono essere inserite soltanto le operazioni su contratti derivati in essere alla data di redazione del bilancio che comportano impegni per la società.

Nell'ipotesi in cui il contratto non corrisponda esattamente alle figure descritte o in cui confluiscono elementi propri di più fattispecie, detto contratto deve essere inserito nella categoria contrattuale più affine. Non sono ammesse compensazioni di partite se non in relazione ad operazioni di acquisto/vendita riferite ad uno stesso tipo di contratto (stesso contenuto, scadenza, attivo sottostante, ecc.)

I contratti che prevedono lo scambio di due valute devono essere indicati una sola volta, facendo convenzionalmente riferimento alla valuta da acquistare. I contratti che prevedono sia lo scambio di tassi di interesse sia lo scambio di valute vanno riportati solamente tra i contratti su valute.

I contratti derivati che prevedono lo scambio di tassi di interesse sono classificati convenzionalmente come "acquisti" o come "vendite" a seconda se comportano per la compagnia di assicurazione l'acquisto o la vendita del tasso fisso.

(1) Per i contratti derivati che comportano o possono comportare lo scambio a termine di capitali va indicato il prezzo di regolamento degli stessi; in tutti gli altri casi va indicato il valore nominale del capitale di riferimento.

(2) Indicare il fair value dei contratti derivati.

Informazioni di sintesi concernenti il conto tecnico dei rami danni

	Premi lordi contabilizzati	Premi lordi di competenza	Onere lordo dei sinistri	Spese di gestione	Saldo di riassicurazione
Assicurazioni dirette:					
1 Infortuni e malattia (rami 1 e 2)	803.792	801.153	423.102	306.717	(2.225)
6 R.C. autoveicoli terrestri (ramo 10)	2.774.278	2.908.733	2.027.128	647.766	(18.006)
11 Corpi di veicoli terrestri (ramo 3)	798.895	758.234	506.296	225.240	(1.756)
16 Assicurazioni marittime, aeronautiche e trasporti (rami 4, 5, 6, 7, 11 e 12)	34.299	34.583	18.994	15.907	(7.433)
21 Incendio e altri danni ai beni (rami 8 e 9)	1.198.827	1.142.682	790.148	423.074	(66.217)
26 R.C. generale (ramo 13)	701.030	691.296	336.682	226.952	(18.942)
31 Credito e cauzione (rami 14 e 15)	55.224	49.349	(25.927)	21.278	(14.839)
36 Perdite pecuniarie di vario genere (ramo 16)	63.486	60.704	18.802	20.993	(1.325)
41 Tutela giudiziaria (ramo 17)	82.064	79.012	8.381	31.393	(3.458)
46 Assistenza (ramo 18)	209.258	204.284	87.910	82.849	(10)
51 Totale assicurazioni dirette	6.721.154	6.730.031	4.191.517	2.002.169	(134.211)
56 Assicurazioni indirette	280.570	283.914	220.327	59.107	(363)
61 Totale portafoglio italiano	7.001.724	7.013.945	4.411.844	2.061.276	(134.575)
66 Portafoglio estero	3.013	3.487	6.882	464	317
71 Totale generale	7.004.738	7.017.432	4.418.725	2.061.740	(134.258)

Informazioni di sintesi concernenti i rami vita relative ai premi ed al saldo di riassicurazione

		Lavoro diretto		Lavoro indiretto		Totale
Premi lordi:						
a) 1. per polizze individuali	1	2.869.728	11	48	21	2.869.776
2. per polizze collettive	2	1.701.299	12	48	22	1.701.347
b) 1. premi periodici	3	1.168.428	13		23	1.168.428
2. premi unici	4	631.221	14	48	24	631.269
c) 1. per contratti senza partecipazione agli utili	5	2.238.507	15		25	2.238.507
2. per contratti con partecipazione agli utili	6	2.011.868	16	29	26	2.011.897
3. per contratti quando il rischio di investimento è sopportato dagli assicurati e per fondi pensione	7	4.326	17	19	27	4.345
	8	853.533	18		28	853.533
Saldo della riassicurazione	9	(2.952)	19	9	29	(2.943)

4 Allegati alla Nota Integrativa

Allegato 21

Proventi da investimenti (voce II.2 e III.3)

		Gestione danni		Gestione vita		Totale
Proventi derivanti da azioni e quote:						
Dividendi e altri proventi da azioni e quote di imprese del gruppo e partecipate	1	86.184	41	43.372	81	129.556
Dividendi e altri proventi da azioni e quote di altre società	2	16.154	42	19.045	82	35.199
Totale	3	102.337	43	62.417	83	164.755
Proventi derivanti da investimenti in terreni e fabbricati	4	31.563	44	135	84	31.698
Proventi derivanti da altri investimenti:						
Proventi su obbligazioni di società del gruppo e partecipate	5	14	45		85	14
Interessi su finanziamenti a imprese del gruppo e a partecipate	6	10.157	46	230	86	10.386
Proventi derivanti da quote di fondi comuni di investimento	7	67.711	47	45.061	87	112.771
Proventi su obbligazioni e altri titoli a reddito fisso	8	294.613	48	821.046	88	1.115.659
Interessi su finanziamenti	9	70	49	394	89	464
Proventi su quote di investimenti comuni	10		50		90	
Interessi su depositi presso enti creditizi	11		51		91	
Proventi su investimenti finanziari diversi	12	7.188	52	50.938	92	58.126
Interessi su depositi presso imprese cedenti	13	241	53	72	93	313
Totale	14	379.994	54	917.740	94	1.297.734
Riprese di rettifiche di valore sugli investimenti relativi a:						
Terreni e fabbricati	15		55		95	
Azioni e quote di imprese del gruppo e partecipate	16		56		96	
Obbligazioni emesse da imprese del gruppo e partecipate	17		57		97	
Altre azioni e quote	18	5.237	58	6.947	98	12.185
Altre obbligazioni	19	5.208	59	4.392	99	9.600
Altri investimenti finanziari	20	11.318	60	18.268	100	29.586
Totale	21	21.764	61	29.607	101	51.371
Profitti sul realizzo degli investimenti:						
Plusvalenze derivanti dall'alienazione di terreni e fabbricati	22		62		102	
Profitti su azioni e quote di imprese del gruppo e partecipate	23		63		103	
Profitti su obbligazioni emesse da imprese del gruppo e partecipate	24		64		104	
Profitti su altre azioni e quote	25	22.858	65	28.433	105	51.292
Profitti su altre obbligazioni	26	39.517	66	13.636	106	53.154
Profitti su altri investimenti finanziari	27	103.932	67	48.067	107	151.998
Totale	28	166.308	68	90.136	108	256.444
TOTALE GENERALE	29	701.965	69	1.100.036	109	1.802.002

Proventi e plusvalenze non realizzate relativi ad investimenti a beneficio di assicurati i quali ne sopportano il rischio e ad investimenti derivanti dalla gestione dei fondi pensione (voce II.3)

I. Investimenti relativi a prestazioni connesse con fondi di investimento e indici di mercato		Importi
Proventi derivanti da:		
Terreni e fabbricati		
Investimenti in imprese del gruppo e partecipate	1	
Quote di fondi comuni di investimento	2	
Altri investimenti finanziari	3	3.110
- di cui proventi da obbligazioni	4	1.989
Altre attività	5	1.980
Totale	6	182
Profitti sul realizzo degli investimenti		
Plusvalenze derivanti dall'alienazione di terreni e fabbricati	7	5.281
Profitti su investimenti in imprese del gruppo e partecipate	8	
Profitti su fondi comuni di investimento	9	
Profitti su altri investimenti finanziari	10	19.190
- di cui obbligazioni	11	56
Altri proventi	12	56
Totale	13	1.903
Plusvalenze non realizzate	14	21.150
TOTALE GENERALE	15	124.244
	16	150.674

II. Investimenti derivanti dalla gestione dei fondi pensione		Importi
Proventi derivanti da:		
Investimenti in imprese del gruppo e partecipate		
Altri investimenti finanziari	21	
- di cui proventi da obbligazioni	22	49.873
Altre attività	23	44.005
Totale	24	4.868
Profitti sul realizzo degli investimenti		
Profitti su investimenti in imprese del gruppo e partecipate	25	54.741
Profitti su altri investimenti finanziari	26	
- di cui obbligazioni	27	15.624
Altri proventi	28	3.268
Totale	29	
Plusvalenze non realizzate	30	15.624
TOTALE GENERALE	31	95.438
	32	165.802

Oneri patrimoniali e finanziari (voci II.9 e III.5)

		Gestione danni		Gestione vita		Totale
Oneri di gestione degli investimenti e altri oneri						
Oneri inerenti azioni e quote	1	2.221	31	1.651	61	3.873
Oneri inerenti gli investimenti in terreni e fabbricati	2	41.596	32	729	62	42.325
Oneri inerenti obbligazioni	3	22.656	33	67.611	63	90.267
Oneri inerenti quote di fondi comuni di investimento	4	937	34	1.043	64	1.980
Oneri inerenti quote in investimenti comuni	5		35		65	
Oneri relativi agli investimenti finanziari diversi	6	20.858	36	72.375	66	93.234
Interessi su depositi ricevuti da riassicuratori	7	423	37	296	67	719
Totale	8	88.692	38	143.705	68	232.397
Rettifiche di valore sugli investimenti relativi a:						
Terreni e fabbricati	9	37.916	39	905	69	38.820
Azioni e quote di imprese del gruppo e partecipate	10	634	40		70	634
Obbligazioni emesse da imprese del gruppo e partecipate	11		41		71	
Altre azioni e quote	12	18.286	42	15.732	72	34.017
Altre obbligazioni	13	5.029	43	3.879	73	8.907
Altri investimenti finanziari	14	20.939	44	22.267	74	43.206
Totale	15	82.803	45	42.782	75	125.585
Perdite sul realizzo degli investimenti						
Minusvalenze derivanti dall'alienazione di terreni e fabbricati	16		46		76	
Perdite su azioni e quote	17	9.733	47	2.999	77	12.731
Perdite su obbligazioni	18	14.941	48	2.178	78	17.119
Perdite su altri investimenti finanziari	19	58.100	49	56.843	79	114.944
Totale	20	82.774	50	62.020	80	144.793
TOTALE GENERALE	21	254.269	51	248.507	81	502.776

Oneri patrimoniali e finanziari e minusvalenze non realizzate relativi ad investimenti a beneficio di assicurati i quali ne sopportano il rischio e ad investimenti derivanti dalla gestione dei fondi pensione (voce II.10)

I. Investimenti relativi a prestazioni connesse con fondi di investimento e indici di mercato		Importi
Oneri di gestione derivanti da:		
Terreni e fabbricati		
Investimenti in imprese del gruppo e partecipate	1	
Quote di fondi comuni di investimento	2	
Altri investimenti finanziari	3	
Altre attività	4	146
Totale	5	16.402
Perdite sul realizzo degli investimenti	6	16.548
Minusvalenze derivanti dall'alienazione di terreni e fabbricati		
Perdite su investimenti in imprese del gruppo e partecipate	7	
Perdite su fondi comuni di investimento	8	50
Perdite su altri investimenti finanziari	9	2.188
Altri oneri	10	655
Totale	11	
Minusvalenze non realizzate	12	2.894
TOTALE GENERALE	13	6.594
	14	26.036
II. Investimenti derivanti dalla gestione dei fondi pensione		
Oneri di gestione derivanti da:		
Investimenti in imprese del gruppo e partecipate		
Altri investimenti finanziari	21	
Altre attività	22	3.724
Totale	23	35.123
Perdite sul realizzo degli investimenti	24	38.846
Perdite su investimenti in imprese del gruppo e partecipate		
Perdite su altri investimenti finanziari	25	
Altri oneri	26	21.717
Totale	27	
Minusvalenze non realizzate	28	21.717
TOTALE GENERALE	29	68.252
	30	128.816

4 Allegati alla Nota Integrativa

Assicurazioni danni - Prospetto di sintesi dei conti tecnici per singolo ramo - Portafoglio italiano

			Codice ramo 1		Codice ramo 2	
			Infortuni (denominazione)		Malattia (denominazione)	
Lavoro diretto al lordo delle cessioni in riassicurazione	+	1	617.598	1	186.193	
Premi contabilizzati	-	2	323	2	2.315	
Variazione della riserva premi (+ o -)	-	3	274.897	3	148.205	
Oneri relativi ai sinistri	-	4	(2.073)	4	(45)	
Variazione delle riserve tecniche diverse (+ o -)	+	5	(10.840)	5	(4.758)	
Saldo delle altre partite tecniche (+ o -)	-	6	253.678	6	53.039	
Spese di gestione	A	7	79.933	7	(22.079)	
Saldo tecnico del lavoro diretto (+ o -)	B	8	(2.171)	8	(54)	
Risultato della riassicurazione passiva (+ o -)	C	9	3.886	9	(2.450)	
Risultato netto del lavoro indiretto (+ o -)	D	10	45	10		
Variazione delle riserve di perequazione (+ o -)	E	11	14.226	11	9.072	
Quote dell'utile degli investimenti trasferita dal conto non tecnico						
Risultato del conto tecnico (+ o -)	(A+B+C-D+E)	12	95.830	12	(15.520)	

			Codice ramo 7		Codice ramo 8	
			Merci trasportate (denominazione)		Incendio (denominazione)	
Lavoro diretto al lordo delle cessioni in riassicurazione	+	1	13.971	1	582.112	
Premi contabilizzati	-	2	154	2	52.891	
Variazione della riserva premi (+ o -)	-	3	898	3	380.509	
Oneri relativi ai sinistri	-	4		4	(537)	
Variazione delle riserve tecniche diverse (+ o -)	+	5	(357)	5	(9.665)	
Saldo delle altre partite tecniche (+ o -)	-	6	7.687	6	201.206	
Spese di gestione	A	7	4.874	7	(61.623)	
Saldo tecnico del lavoro diretto (+ o -)	B	8	(6.396)	8	(36.613)	
Risultato della riassicurazione passiva (+ o -)	C	9		9	1.368	
Risultato netto del lavoro indiretto (+ o -)	D	10	42	10	2.977	
Variazione delle riserve di perequazione (+ o -)	E	11	268	11	28.163	
Quote dell'utile degli investimenti trasferita dal conto non tecnico						
Risultato del conto tecnico (+ o -)	(A+B+C-D+E)	12	(1.295)	12	(71.682)	

			Codice ramo 13		Codice ramo 14	
			R.C. generale (denominazione)		Credito (denominazione)	
Lavoro diretto al lordo delle cessioni in riassicurazione	+	1	701.030	1	220	
Premi contabilizzati	-	2	9.734	2	(65)	
Variazione della riserva premi (+ o -)	-	3	336.682	3	(720)	
Oneri relativi ai sinistri	-	4	48	4		
Variazione delle riserve tecniche diverse (+ o -)	+	5	(12.313)	5		
Saldo delle altre partite tecniche (+ o -)	-	6	226.952	6	39	
Spese di gestione	A	7	115.301	7	966	
Saldo tecnico del lavoro diretto (+ o -)	B	8	(18.942)	8	(178)	
Risultato della riassicurazione passiva (+ o -)	C	9	3.042	9	50	
Risultato netto del lavoro indiretto (+ o -)	D	10		10	26	
Variazione delle riserve di perequazione (+ o -)	E	11	76.958	11	73	
Quote dell'utile degli investimenti trasferita dal conto non tecnico						
Risultato del conto tecnico (+ o -)	(A+B+C-D+E)	12	176.359	12	884	

Codice ramo 3		Codice ramo 4		Codice ramo 5		Codice ramo 6	
Corpi veicoli terrestri (denominazione)		Corpi veicoli ferrov. (denominazione)		Corpi veicoli aerei (denominazione)		Corpi veicoli maritt. (denominazione)	
1	798.895	1	1.129	1	1.993	1	5.971
2	40.660	2	(37)	2	128	2	(614)
3	506.296	3	1.097	3	2.492	3	4.161
4		4		4		4	
5	(1.719)	5	1	5	(17)	5	(380)
6	225.240	6	477	6	414	6	2.969
7	24.979	7	(407)	7	(1.058)	7	(925)
8	(1.756)	8	5	8	559	8	(927)
9	5	9		9	(26)	9	
10	1.856	10		10		10	
11	15.007	11	244	11	39	11	228
12	36.379	12	(158)	12	(486)	12	(1.623)

Codice ramo 9		Codice ramo 10		Codice ramo 11		Codice ramo 12	
Altri danni ai beni (denominazione)		R.C. autov.terrestri (denominazione)		R.C. aeromobili (denominazione)		R.C. veicoli marittimi (denominazione)	
1	616.715	1	2.774.278	1	1.700	1	9.535
2	3.254	2	(134.455)	2	198	2	(113)
3	409.638	3	2.027.128	3	441	3	9.906
4		4	219	4		4	
5	(6.426)	5	(68.166)	5	(9)	5	(404)
6	221.868	6	647.766	6	436	6	3.924
7	(24.471)	7	165.454	7	615	7	(4.585)
8	(29.604)	8	(18.006)	8	(602)	8	(72)
9	91	9	(1.159)	9	2	9	(9)
10	760	10		10		10	
11	14.177	11	139.036	11	30	11	427
12	(40.567)	12	285.324	12	45	12	(4.239)

Codice ramo 15		Codice ramo 16		Codice ramo 17		Codice ramo 18	
Cauzione (denominazione)		Perdite pecuniarie (denominazione)		Tutela giudiziaria (denominazione)		Assistenza (denominazione)	
1	55.005	1	63.486	1	82.064	1	209.258
2	5.941	2	2.782	2	3.052	2	4.973
3	(25.207)	3	18.802	3	8.381	3	87.910
4		4		4		4	
5	(901)	5	(408)	5	(721)	5	(1.721)
6	21.240	6	20.993	6	31.393	6	82.849
7	52.131	7	20.501	7	38.517	7	31.804
8	(14.661)	8	(1.325)	8	(3.458)	8	(10)
9	(163)	9	78	9	18	9	45
10		10		10		10	
11	4.913	11	1.026	11	1.579	11	2.610
12	42.220	12	20.279	12	36.655	12	34.449

4 Allegati alla Nota Integrativa

Allegato 26

Prospetto di sintesi del conto tecnico riepilogativo di tutti i rami danni - Portafoglio italiano

	Rischi delle assicurazioni dirette		Rischi delle assicurazioni indirette		Rischi conservati	Totale 5 = 1 - 2 + 3 - 4				
	Rischi diretti 1	Rischi ceduti 2	Rischi assunti 3	Rischi retroceduti 4						
Premi contabilizzati	+ 1	6.721.154	11	283.389	21	280.570	31	47	41	6.718.289
Variazione della riserva premi (+ o -)	- 2	(8.877)	12	11.047	22	(3.343)	32	(2)	42	(23.266)
Oneri relativi ai sinistri	- 3	4.191.517	13	53.029	23	220.327	33	(322)	43	4.359.136
Variazione delle riserve tecniche diverse (+ o -)	- 4	(2.388)	14		24	2	34		44	(2.386)
Saldo delle altre partite tecniche (+ o -)	+ 5	(118.806)	15	(3.008)	25	651	35	(3)	45	(115.144)
Spese di gestione	- 6	2.002.169	16	82.093	26	59.107	36	4	46	1.979.178
Saldo tecnico (+ o -)	7	419.928	17	134.211	27	5.129	37	363	47	290.482
Variazione delle riserve di perequazione (+ o -)	-								48	5705
Quota dell'utile degli investimenti trasferita dal conto non tecnico	+ 9	303.265			29	4.812			49	308.077
Risultato del conto tecnico (+ o -)	10	723.193	20	134.211	30	9.941	40	363	50	592.853

Assicurazioni vita - Prospetto di sintesi dei conti tecnici per singolo ramo - Portafoglio italiano

Allegato 27

		Codice ramo I Durata vita umana (denominazione)	Codice ramo II Nuzialità-natalità (denominazione)	Codice ramo III Conn.fondi invest. (denominazione)
Lavoro diretto al lordo delle cessioni in riassicurazione				
Premi contabilizzati	+ 1	1.783.809		
Oneri relativi ai sinistri	- 2	1.598.834		271.835
Variazione delle riserve matematiche e delle riserve tecniche diverse (+ o -)	- 3	529.456		73.476
Saldo delle altre partite tecniche (+ o -)	+ 4	(32.421)		319.552
Spese di gestione	- 5	122.664		12.490
Redditi degli investimenti al netto della quota trasferita al conto non tecnico (*)	+ 6	620.358		17.039
Risultato del lavoro diretto al lordo delle cessioni in riassicurazione (+ o -)				125.593
	A	120.791		
Risultato della riassicurazione passiva (+ o -)				(149)
	B	(1.549)		
Risultato netto del lavoro indiretto (+ o -)				
	C	(14)		
Risultato del conto tecnico (+ o -)	(A + B + C)	119.229		(149)

		Codice ramo IV Malattia (denominazione)	Codice ramo V Capitalizzazione (denominazione)	Codice ramo VI Fondi pensione (denominazione)
Lavoro diretto al lordo delle cessioni in riassicurazione				
Premi contabilizzati	+ 1	8.509	223.876	581.698
Oneri relativi ai sinistri	- 2	124	347.249	582.335
Variazione delle riserve matematiche e delle riserve tecniche diverse (+ o -)	- 3	2.308	(24.354)	40.878
Saldo delle altre partite tecniche (+ o -)	+ 4	5	(5.644)	19.690
Spese di gestione	- 5	3.388	7.887	2.936
Redditi degli investimenti al netto della quota trasferita al conto non tecnico (*)	+ 6	127	134.508	37.910
Risultato del lavoro diretto al lordo delle cessioni in riassicurazione (+ o -)				37.910
	A	2.822	21.959	
Risultato della riassicurazione passiva (+ o -)				13.150
	B	(1.403)		
Risultato netto del lavoro indiretto (+ o -)				
	C			
Risultato del conto tecnico (+ o -)	(A + B + C)	1.418	21.959	13.150

(*) Somma algebrica delle poste relative al ramo ed al portafoglio italiano ricomprese nelle voci II.2, II.3, II.9, II.10 e II.12 del Conto Economico.

4 Allegati alla Nota Integrativa

Allegato 28

Prospetto di sintesi del conto tecnico riepilogativo di tutti i rami vita - Portafoglio italiano

		Rischi delle assicurazioni dirette		Rischi delle assicurazioni indirette		Rischi conservati		Totale 5=1-2+3-4			
		Rischi diretti 1	Rischi ceduti 2	Rischi assunti 3	Rischi retroceduti 4	Rischi conservati					
Premi contabilizzati	+	1	2.869.728	11	5.920	21	22	31	4	41	2.863.826
Oneri relativi ai sinistri	-	2	2.602.018	12	3.574	22	916	32	303	42	2.599.057
Variazione delle riserve matematiche e delle riserve tecniche diverse (+ o -)	-	3	867.839	13	(454)	23	(985)	33	(385)	43	867.694
Saldo delle altre partite tecniche (+ o -)	+	4	(5.880)	14	781	24	(116)	34	(125)	44	(6.651)
Spese di gestione	-	5	153.914	15	630	25	50	35	1	45	153.334
Redditi degli investimenti al netto della quota trasferita al conto non tecnico (*)	+	6	918.496			26	22			46	918.518
Risultato del conto tecnico (+ o -)		7	158.573	17	2.952	27	(54)	37	(40)	47	155.608

(*) Somma algebrica delle poste relative al portafoglio italiano ricompresa nelle voci II.2, II.3, II.9, II.10 e II.12 del Conto Economico.

Allegato 29

Prospetto di sintesi relativo ai conti tecnici danni e vita - portafoglio estero

Sezione I: Assicurazioni danni				Totale rami
Lavoro diretto al lordo delle cessioni in riassicurazione		+	1	
Premi contabilizzati		-	2	
Variazione della riserva premi (+ o -)		-	3	
Oneri relativi ai sinistri		-	4	
Variazione delle riserve tecniche diverse (+ o -)		+	5	
Saldo delle altre partite tecniche (+ o -)		-	6	
Spese di gestione	A		7	
Saldo tecnico del lavoro diretto (+ o -)	B		8	
Risultato della riassicurazione passiva (+ o -)	C		9	(4.325)
Risultato netto del lavoro indiretto (+ o -)	D		10	25
Variazione delle riserve di perequazione (+ o -)	E		11	1.772
Quota dell'utile degli investimenti trasferita dal conto non tecnico				
Risultato del conto tecnico (+ o -)	(A + B + C - D + E)		12	(2.578)
Sezione II: Assicurazioni vita				Totale rami
Lavoro diretto al lordo delle cessioni in riassicurazione		+	1	
Premi contabilizzati		-	2	
Oneri relativi ai sinistri		-	3	
Variazione delle riserve matematiche e delle riserve tecniche diverse (+ o -)		+	4	
Saldo delle altre partite tecniche (+ o -)		-	5	
Spese di gestione		+	6	
Redditi degli investimenti al netto della quota trasferita al conto non tecnico (I)	A		7	
Risultato del lavoro diretto al lordo delle cessioni in riassicurazione (+ o -)	B		8	
Risultato della riassicurazione passiva (+ o -)	C		9	23
Risultato netto del lavoro indiretto (+ o -)				
Risultato del conto tecnico (+ o -)	(A + B + C)		10	23

(I) Somma algebrica delle poste relative al portafoglio estero ricompresa nelle voci II.2, II.3, II.9, II.10 e II.12 del Conto Economico.

Rapporti con imprese del gruppo e altre partecipate

Allegato 30

I: Proventi												
	Controllanti		Controllate		Consociate		Collegate		Altre		Totale	
Proventi da investimenti												
Proventi da terreni e fabbricati	1	263	2	7.924	3		4		5	3.470	6	11.657
Dividendi e altri proventi da azioni e quote	7	118	8	118.485	9	2.109	10	2.583	11	6.261	12	129.556
Proventi su obbligazioni	13		14		15		16		17	14	18	14
Interessi su finanziamenti	19	6.655	20	3.246	21	480	22	6	23		24	10.386
Proventi su altri investimenti finanziari	25		26		27		28		29		30	
Interessi su depositi presso imprese cedenti	31		32	208	33		34		35		36	208
Totale	37	7.037	38	129.863	39	2.589	40	2.588	41	9.745	42	151.822
Proventi e plusvalenze non realizzate su investimenti a beneficio di assicurati i quali ne sopportano il rischio e derivanti dalla gestione dei fondi pensione	43		44		45		46		47		48	
Altri proventi												
Interessi su crediti	49		50		51		52		53	10	54	10
Recuperi di spese e oneri amministrativi	55	5.371	56	41.891	57	2.638	58		59	306	60	50.206
Altri proventi e recuperi	61		62	1.184	63	102	64	54	65	4.721	66	6.061
Totale	67	5.371	68	43.075	69	2.740	70	54	71	5.037	72	56.276
Profitti sul realizzo degli investimenti (*)	73		74		75		76		77		78	
Proventi straordinari	79	125	80		81		82	80	83		84	205
TOTALE GENERALE	85	12.533	86	172.938	87	5.329	88	2.722	89	14.782	90	208.304
II: Oneri												
	Controllanti		Controllate		Consociate		Collegate		Altre		Totale	
Oneri di gestione degli investimenti e												
Interessi passivi:												
Oneri inerenti agli investimenti	91		92	2.654	93		94		95	35.765	96	38.419
Interessi su passività subordinate	97		98		99		100		101		102	
Interessi su depositi ricevuti da assicuratori	103		104	21	105		106		107		108	21
Interessi su debiti derivanti da operazioni di assicurazione diretta	109		110		111		112		113		114	
Interessi su debiti derivanti da operazioni di riassicurazione	115		116		117		118		119		120	
Interessi su debiti verso banche e istituti finanziari	121		122		123		124		125	4	126	4
Interessi su debiti con garanzia reale	127		128		129		130		131		132	
Interessi su altri debiti	133		134		135		136		137		138	
Perdite su crediti	139		140		141		142		143		144	
Oneri amministrativi e spese per conto terzi	145		146		147		148		149		150	
Oneri diversi	151	79	152	568	153		154		155		156	1.582
Totale	157	79	158	3.243	159		160		161	935	162	40.027
Oneri e minusvalenze non realizzate su investimenti a beneficio di assicurati i quali ne sopportano il rischio e derivanti dalla gestione dei fondi pensione	163		164		165		166		167	50	168	50
Perdite sul realizzo degli investimenti (*)	169		170		171		172		173		174	
Oneri straordinari	175		176	274	177		178	11	179		180	285
TOTALE GENERALE	181	79	182	3.517	183		184	11	185	36.754	186	40.362

(*) Con riferimento alla controparte nell'operazione

4 Allegati alla Nota Integrativa

Allegato 31

Prospetto riepilogativo dei premi contabilizzati del lavoro diretto

	Gestione danni		Gestione vita		Totale	
	Stabilimento	L.P.S.	Stabilimento	L.P.S.	Stabilimento	L.P.S.
Premi contabilizzati:						
in Italia	1 6.700.037	5	11 2.868,585	15	21 9.568,622	25
in altri Stati dell'Unione Europea	2	6 8,681	12	16 544	22	26 9,225
in Stati terzi	3	7 12,436	13	17 599	23	27 13,035
Totale	4 6.700.037	8 21,117	14 2.868,585	18 1,143	24 9.568,622	28 22,260

Prospetto degli oneri relativi al personale, amministratori e sindaci

I: Spese per il personale			
	Gestione danni	Gestione vita	Totale
Spese per prestazioni di lavoro subordinato:			
Portafoglio italiano:			
- Retribuzioni			
- Contributi sociali	1 370.276	31 48.648	61 418.924
- Accantonamento al fondo di trattamento di fine rapporto e obblighi simili	2 97.973	32 12.891	62 110.864
- Spese varie inerenti al personale	3 26.150	33 3.407	63 29.557
Totale	4 43.398	34 5.443	64 48.840
Portafoglio estero:			
- Retribuzioni			
- Contributi sociali	6	36	66
- Spese varie inerenti al personale	7	37	67
Totale	8	38	68
Totale complessivo	9	39	69
Spese per prestazioni di lavoro autonomo:			
Portafoglio italiano			
Portafoglio estero	11 289.183	41 977	71 290.160
Totale	12	42	72
Totale spese per prestazioni di lavoro	13 289.183	43 977	73 290.160
	14 826.979	44 71.366	74 898.345
II: Descrizione delle voci di imputazione			
	Gestione danni	Gestione vita	Totale
Oneri di gestione degli investimenti	15 16.255	45 6.862	75 23.116
Oneri relativi ai sinistri	16 442.524	46 3.676	76 446.200
Altre spese di acquisizione	17 138.983	47 19.575	77 158.557
Altre spese di amministrazione	18 194.643	48 37.755	78 232.398
Oneri amministrativi e spese per conto terzi	19 34.574	49 3.498	79 38.073
Altri oneri	20	50	80
Totale	21 826.979	51 71.366	81 898.345
III: Consistenza media del personale nell'esercizio			
	Numero		
Dirigenti			
Impiegati	91	165	
Salariati	92	6.819	
Altri	93		
Totale	94	3	
	95	6.987	
IV: Amministratori e Sindaci			
	Numero		Compensi spettanti
Amministratori			
Sindaci	96	19	98 2.366
	97	5	99 244

4 Allegati alla Nota Integrativa

I sottoscritti dichiarano che il presente bilancio è conforme alla verità ed alle scritture.

I rappresentanti legali della Società (*)

Il Presidente

Carlo Cimbri



(**)

(*) Per le società estere la firma deve essere apposta dal rappresentante generale per l'Italia.

(**) Indicare la carica rivestita da chi firma.







5

ULTERIORI PROSPETTI
ALLEGATI ALLA NOTA
INTEGRATIVA

5 Ulteriori prospetti allegati alla Nota Integrativa

Prospetto di riclassificazione dello Stato patrimoniale al 31 dicembre 2021 e al 31 dicembre 2020

<i>Importi in migliaia di euro</i>		2021	2020
ATTIVO			
Crediti verso soci per capitale sottoscritto non versato			
Attivi Immateriali			
	Oneri di acquisizione in corso di ammortamento	78.272	76.646
	Costi di impianto, avviamento e altri costi pluriennali	637.030	655.036
	Totale attivi Immateriali	715.302	731.682
Investimenti e disponibilità			
I	Terreni e fabbricati	1.140.293	1.240.605
II	Investimenti in imprese del gruppo e altre partecipate	3.677.557	3.530.048
	Azioni e quote	9.419	9.419
	Obbligazioni	576.290	773.220
	Finanziamenti		
III	Altri investimenti finanziari	1.265.314	568.641
	Azioni e quote	5.004.271	4.688.527
	Quote di fondi comuni di investimento	31.111.228	32.267.148
	Obbligazioni	19.333	20.877
	Finanziamenti		
	Quote di investimenti comuni	163.575	44.977
	Investimenti finanziari diversi	170.704	147.658
IV	Depositi presso imprese cedenti	396.354	436.631
V	Disponibilità liquide	43.534.337	43.727.750
	Totale investimenti e disponibilità		
Investimenti a beneficio di assicurati rami vita i quali ne sopportano il rischio e derivanti dalla gestione dei fondi pensione			
	Relativi a prestazioni connesse con fondi d'investimento e indici di mercato	1.100.372	808.158
	Derivanti dalla gestione dei fondi pensione	4.301.119	4.277.583
	Totale	5.401.491	5.085.742
Crediti			
I	Derivanti da operazioni di assicurazione diretta e riassicurazione	549.256	602.823
	Assicurati per premi	994.836	959.591
	Intermediari	84.345	78.864
	Compagnie di assicurazione e riassicurazione	121.160	130.010
	Assicurati e terzi per somme da recuperare	1.681.304	1.264.572
II	Altri crediti	3.430.900	3.035.860
	Totale crediti		
Altri elementi dell'attivo			
	Attivi materiali e scorte	63.204	54.859
	Altre attività	1.297.942	1.611.805
	Totale altri elementi dell'attivo	1.361.146	1.676.664
	TOTALE ATTIVO	54.443.177	54.257.697

PASSIVO E PATRIMONIO NETTO		2021	2020
Patrimonio netto			
Capitale sociale			
Riserve patrimoniali e utili indivisi	2.031.456		2.031.456
Utili (perdite) portati a nuovo	3.882.605		3.605.867
Utile (perdita) dell'esercizio	648.137		814.307
Riserva negativa per azioni proprie in portafoglio	(289)		(734)
Totale patrimonio netto	6.561.910		6.450.896
Passività subordinate	1.910.000		2.551.689
Riserve tecniche, al netto delle quote cedute e retrocedute			
Riserva premi rami Danni	2.925.147		2.948.015
Riserva sinistri rami Danni	9.469.148		9.291.019
Altre riserve rami Danni	93.190		89.874
Riserve matematiche rami Vita	25.474.103		25.015.877
Riserva per somme da pagare rami Vita	268.067		496.906
Altre riserve rami Vita	102.723		103.916
Totale riserve tecniche	38.332.378		37.945.609
Riserve tecniche nette con rischio dell'investimento sopportato dagli assicurati e derivanti dalla gestione dei fondi pensione			
Contratti con prestazioni connesse con fondi d'investimento e indici di mercato	1.100.372		808.158
Derivanti dalla gestione dei fondi pensione	4.301.119		4.277.583
Totale	5.401.491		5.085.742
Fondi per rischi e oneri			
Fondi per trattamenti di quiescenza ed obblighi simili	1.990		1.597
Fondi per imposte	42.555		69.030
Altri accantonamenti	377.688		390.008
Totale fondi per rischi e oneri	422.233		460.636
Debiti e altre passività			
I Derivanti da operazioni di assicurazione diretta e riassicurazione			
Intermediari			
Compagnie di assicurazione e riassicurazione conti correnti	32.531		24.599
Compagnie di assicurazione e riassicurazione conti deposito	65.177		62.439
Debiti diversi	122.160		127.337
Totale I	235.75		23.624
II Prestiti diversi e altri debiti finanziari			
Trattamento di fine rapporto lavoro subordinato	11.746		14.704
Totale II	38.570		42.116
III Altri debiti			
Imposte a carico degli assicurati	152.103		151.488
Oneri tributari diversi	54.111		47.993
Debiti diversi	338.049		304.781
Totale III	977.142		964.045
IV Altre passività			
Totale debiti e altre passività	1.815.166		1.763.126
TOTALE PASSIVO E PATRIMONIO NETTO	54.443.177		54.257.697

5 Ulteriori prospetti allegati alla Nota Integrativa

Prospetto B

Rendiconto economico riclassificato

Importi in migliaia di euro

	Esercizio 2021			Esercizio 2020		
	Vita	Danni	Totale	Vita	Danni	Totale
CONTO TECNICO						
Lavoro diretto al lordo delle cessioni in riassicurazione						
(+) Premi contabilizzati	2.869.728	6.721.154	9.590.882	3.098.638	6.771.718	9.870.356
(-) Variazione riserve tecniche e riserva premi	868.323	449	868.772	(31.143)	114.617	83.474
(-) Oneri relativi ai sinistri	2.602.018	4.191.517	6.793.534	3.731.485	3.661.847	7.393.332
(+) Saldo delle altre partite tecniche	(5.397)	(112.797)	(118.193)	(16.167)	(124.183)	(140.350)
(-) Spese di gestione	153.914	2.002.169	2.156.084	144.438	1.991.442	2.135.880
(+) Redditi netti degli investimenti (1)	918.521	309.849	1.228.371	753.884	156.260	910.144
Risultato lordo lavoro diretto	158.598	724.071	882.670	(8.426)	1.035.889	1.027.463
Risultato della riassicurazione passiva	(2.952)	(134.211)	(137.163)	(1.512)	(103.136)	(104.648)
Risultato netto del lavoro indiretto	(16)	416	400	12	3.342	3.354
Risultato del conto tecnico	155.630	590.276	745.906	(9.926)	936.095	926.169
CONTO NON TECNICO						
(+) Redditi degli investimenti (2)	946.32	137.847	232.479	83.814	66.963	150.777
(+) Altri proventi	13.246	109.588	122.834	5.440	125.869	131.309
(-) Altri oneri	68.307	288.410	356.717	68.998	303.528	372.526
Risultato dell'attività ordinaria	195.202	549.302	744.503	10.330	825.399	835.729
(+) Proventi straordinari	12.189	132.951	145.139	168.470	186.612	355.082
(-) Oneri straordinari	1.752	9.061	10.813	52.597	39.662	92.258
Risultato prima delle imposte	205.638	673.192	878.830	126.203	972.349	1.098.552
(-) Imposte	45.124	185.569	230.693	19.189	265.057	284.246
RISULTATO ECONOMICO NETTO	160.514	487.623	648.137	107.014	707.293	814.307

(1) Per i rami vita sono compresi i redditi al netto della quota trasferita al conto non tecnico.
Per i rami danni sono compresi i redditi trasferiti dal conto non tecnico.
(2) Per i rami vita sono compresi i redditi trasferiti dal conto tecnico.
Per i rami danni sono compresi i redditi al netto della quota trasferita al conto tecnico.

Prospetto delle variazioni nei conti del patrimonio netto avvenute durante gli esercizi chiusi al 31 dicembre 2021 e 31 dicembre 2020

Importi in migliaia di euro	Riserve patrimoniali e utili indivisi							Risultato di periodo	Riserva Negativa per azioni proprie in portafoglio	Totale
	Capitale sociale	Riserva sovrapp. Emissione	Riserve da rivalutazione	Riserva legale	Riserve statutarie	Riserva azioni controllante	Altre riserve			
Saldi al 31 dicembre 2019	2.031.456	407.256	96.559	406.291		1.708	2.415.150	701.237	(1.847)	6.057.810
Destinazione risultato esercizio 2019										
- Riserva legale										
- Riserva straordinaria										
- Dividendo soci							248.631	(248.631)		
Effetto fusione Pronto Assistance								(452.606)		(452.606)
Operatività in azioni proprie							30.271			30.271
Operatività in azioni della controllante									1.114	1.114
Risultato dell'esercizio 2020						(919)	919			
Saldi al 31 dicembre 2020	2.031.456	407.256	96.559	406.291		789	2.694.971	814.307	(733)	814.307
Destinazione risultato esercizio 2020										
- Riserva legale										
- Riserva straordinaria										
- Dividendo soci							276.732	(276.732)		
Dividendi prescritti								(537.574)		(537.574)
Operatività in azioni proprie							6			6
Operatività in azioni della controllante									445	445
Risultato dell'esercizio 2021						(480)	480			
Saldi al 31 dicembre 2021	2.031.456	407.256	96.559	406.291		309	2.972.189	648.138	(288)	6.561.910

5 Ulteriori prospetti allegati alla Nota Integrativa

Prospetto D

Analisi del patrimonio netto ai sensi dell'Art. 2427, numero 7 bis, C.C.

Importi in migliaia di euro

Natura/descrizione	Importo	Possibilità di utilizzazione	Quota disponibile
Capitale	1.605.448		1.605.139
Riserve di capitale:	407.256	A,B,C	407.256 (2)
Riserva da sovrapprezzo azioni	96.559	A,B,C	96.559 (3)
Riserve di rivalutazione Dlgs 185/2008 in sospensione d'imposta	77.392	A,B,C	77.392
Riserva avanzo fusione da incorp.La Fondiaria (annullamento)	38.697	A,B,C	38.697 (3)
Riserva avanzo fusione da incorp.La Fondiaria (annullamento) in sospensione d'imposta	1.035.323	A,B,C	1.035.323
Avanzo di fusione Fonsai (da concambio/annullamento)	5	A,B,C	5
Riserva fusioni 2015	5	A,B,C	5
Riserva sovrapprezzo per alienazione diritti di opzione non esercitati	826	A,B,C	826
Riserva conguaglio dividendo	309	-	
Riserva per azioni della società controllante	15.640	A,B,C	15.640
Riserva straordinaria	(66.275)		(66.275) (4)
Riserva differenza realizzo azioni proprie	(289)		(289) (4)
Riserva negativa per azioni proprie	2.276.868		1.870.577
Riserve di utili:	406.291	B	
Riserva legale	873.649	A,B,C	873.649
Riserva straordinaria	619.860	A,B,C	619.860
Avanzo di fusione Fonsai (da concambio/annullamento)	44.256	A,B,C	44.256
Riserva fusioni 2015	94	A,B,C	94 (3)
Riserva fusioni 2015 in sospensione d'imposta	332.546	A,B,C	332.546 (3)
Riserva da riallineamento ex DL 104/2020	174	A,B,C	174
Riserva avanzo fusione da incorp.La Fondiaria (annullamento)	5.913.773		3.409.152
Totale			78.272
Quota non distribubile (5)			3.330.881
Residua quota distribubile			

(1) Legenda:

A: per aumento di capitale

B: per copertura perdite

C: per distribuzione ai soci

(2): Distribubile solo qualora la riserva legale abbia raggiunto il limite di cui all'art. 2430 del Codice Civile

(3) Tassabili in caso di distribuzione

(4) Si tratta di Riserva negativa per azioni proprie indisponibile rilevata in riduzione del patrimonio netto, ai sensi del Regolamento 27/2008.

(5) Comprende la quota dei costi pluriennali non ammortizzati

Rendiconto finanziario al 31 dicembre 2021

Importi in migliaia di euro

	31/12/2021	31/12/2020
FONTI DI FINANZIAMENTO		
LIQUIDITA' GENERATA DALLA GESTIONE		
Risultato dell'esercizio		
Aumento (decremento) delle riserve	648.137	814.307
riserve premi e altre riserve tecniche danni	702.519	(358.509)
riserve sinistri tecniche danni	(19.552)	164.850
riserve tecniche vita	178.129	(637.601)
Aumento (decremento) fondi	543.943	114.242
Fondi ammortamento		
Fondi per rischi e oneri	178.855	15.523
Investimenti	(41.949)	(36.762)
Rettifiche di valore obbl. e altri titoli a reddito fisso		
Rettifiche di valore partecipazioni e quote	12.717	22.519
Decremento investimenti in obbl. e altri titoli a reddito fisso	74.048	147.335
Decremento investimenti in azioni e quote	1160.019	
Decremento investimenti in immobili		
Decremento investimenti classe D	80.948	885.233
Decremento finanziamenti		540.024
(Aumento) decremento variazione dei crediti e altre attività al netto dei debiti e altre passività	198.473	152.654
Aumento (decremento) delle passività subordinate	(17.457)	(396.859)
Aumento (decremento) dei depositi ricevuti dai riassicuratori	(641.689)	420.000
Decremento depositi presso enti creditizi	(5.177)	(17.864)
Decremento altri impieghi		5.406
ALTRE FONTI DI FINANZIAMENTO		
Effetto fusione Pronto Assistance		
Dividendi prescritti		30.271
TOTALE FONTI	6	
IMPIEGHI DI LIQUIDITA'		
Investimenti:		
Incremento investimenti in obbl. e altri titoli a reddito fisso	1.566.540	1.496.945
Incremento investimenti in azioni e quote		93.718
Incremento investimenti in immobili	1.199.419	1.377.192
Riprese di valore obbl. e altri titoli a reddito fisso		
Riprese di valore partecipazioni e quote	16.816	17.432
Incremento investimenti classe D	34.555	8.603
Incremento finanziamenti	315.750	
Aumento depositi presso enti creditizi		
Altri impieghi di liquidità	97.982	
Dividendi distribuiti	187.630	230.365
TOTALE IMPIEGHI	537.574	452.606
Aumento (decremento) disponibilità presso banche e cassa	2.389.726	2.179.916
TOTALE	(40.277)	43.361
Conti bancari attivi/disponibilità di cassa inizio esercizio	2.349.450	2.223.277
Conti bancari attivi/disponibilità di cassa fine periodo	436.631	393.270
	396.354	436.631

5 Ulteriori prospetti allegati alla Nota Integrativa

Prospetto F

Prospetto riassuntivo delle rivalutazioni

Importi in migliaia di euro

	Beni immobili destinati all'esercizio dell'impresa	Beni immobili ad uso di terzi	Altri immobili	Totale
Legge 74/1952	2.461	1.314		3.775
Legge 823/1973	679	72		751
Legge 576/1975	329	438		767
Legge 295/1978 e succ. mod.	1.037	634	2	1.673
Legge 72/1983	1.699	697		2.396
Legge 413/1991	3.695	2.842		6.537
D.L. 185/2008	37.668	20.967		58.635
Totale	47.568	26.964	2	74.534 (*)

(*) al netto delle quote di ammortamento.

Prospetto delle variazioni delle immobilizzazioni materiali e immateriali

Importi in migliaia di euro

	2020	Incrementi	Decrementi	2021
ATTIVI MATERIALI				
Mobili e macchine d'ufficio	42.412	16.476	14.912	43.976
Automezzi				
Impianti e attrezzature	18.144	7.872	11.160	14.856
Scorte e beni diversi	4.304	68		4.372
Totale attivi materiali	64.859	24.416	26.072	63.204
ATTIVI IMMATERIALI				
Provvigioni di acquisizione	76.646	26.636	25.010	78.272
Altre spese di acquisizione				
Costi di impianto e di ampliamento				
Avviamento	383.629			
Altri costi pluriennali	271.407	94.333	55.071	328.558
Totale attivi immateriali	731.682	120.969	137.349	715.302

5 Ulteriori prospetti allegati alla Nota Integrativa

Obbligazioni subordinate

Gli attivi che presentano clausole di subordinazione sono indicati in funzione del livello di subordinazione in ambito internazionale con riferimento al settore in cui opera l'ente emittente.

Valori in migliaia di euro

Ente Emittente	Valuta	Valore carico al 31/12/21	Tasso di interesse	Scadenza	Rimborso anticipato	Livello di subordinazione
ABANCA CORPORACION BANCARIA SA	EUR	1.206	FIX TO CMS	07/04/2030	SI	TIER 2
ABERTIS INFRAESTRUCTURAS FINANCE BV	EUR	42.228	FIX TO CMS	PERPETUAL	SI	ALTRE CLAUSOLE
ABN AMRO BANK NV	EUR	59.881	FIX TO CMS	18/01/2028	SI	TIER 2
ABN AMRO BANK NV	EUR	24.000	FIX TO CMS	PERPETUAL	SI	TIER 1
ABN AMRO BANK NV	EUR	10.066	FIX TO CMS	24/09/2039	SI	TIER 2
ACHMEA B.V.	EUR	24.000	FIX TO CMS	PERPETUAL	SI	TIER 1
ACHMEA B.V.	EUR	44.370	FIX TO FLOATER	PERPETUAL	SI	TIER 2
ACHMEA B.V.	EUR	30.094	FIX TO CMS	PERPETUAL	SI	TIER 1
AEGON NV	EUR	51.346	FIX TO FLOATER	25/04/2044	SI	TIER 2
AEGON NV	EUR	15.394	FIX TO FLOATER	02/07/2049	SI	TIER 2
AGEAS - EX FORTIS	EUR	69.254	FIX TO CMS	30/06/2047	SI	TIER 2
AGEAS INSURANCE SA/NV	EUR	3.631	FISSO	03/07/2025	NO	SR NO PREFERRED
AIB GROUP PLC	EUR	11.243	FIX TO CMS	19/11/2029	SI	TIER 2
AIB GROUP PLC	EUR	19.992	FIX TO CMS	30/05/2031	SI	TIER 2
AIB GROUP PLC	EUR	45.750	FIX TO CMS	PERPETUAL	SI	TIER 1
AIB GROUP PLC	EUR	33.298	FIX TO CMS	05/10/2073	SI	ALTRE CLAUSOLE
AKELIUS RESIDENTIAL PROPERTY AB	EUR	17.537	FISSO	PERPETUAL	SI	TIER 2
ALLIANZ SE	EUR	34.801	FIX TO CMS	PERPETUAL	SI	TIER 2
ALLIANZ SE	EUR	26.202	FIX TO FLOATER	06/07/2047	SI	TIER 2
ALLIANZ SE	EUR	2.775	FIX TO FLOATER	25/09/2049	SI	TIER 2
ALLIANZ SE	EUR	20.443	FIX TO CMS	06/09/2073	SI	ALTRE CLAUSOLE
AMERICA MOVIL SAB DE CV	EUR	9.984	FIX TO FLOATER	01/10/2046	SI	TIER 2
ARGENTUM (ZURICH INS)	EUR	58.320	FIX TO FLOATER	PERPETUAL	SI	TIER 2
ARGENTUM NETHERLANDS BV SWISS LIFE	EUR	20.779	FIX TO CMS	PERPETUAL	SI	ALTRE CLAUSOLE
AROUNDTOWN SA	EUR	1.487	FIX TO CMS	02/05/2049	SI	TIER 2
ASR NEDERLAND NV	EUR	6.121	FIX TO CMS	29/09/2045	SI	TIER 2
ASR NEDERLAND NV	EUR	24.964	FIX TO CMS	PERPETUAL	SI	TIER 1
ASR NEDERLAND NV	EUR	25.472	FIX TO CMS	PERPETUAL	SI	TIER 2
ASR NEDERLAND NV	EUR	7.075	FIX TO CMS	PERPETUAL	SI	ALTRE CLAUSOLE
AT SECURITIES BV	EUR	6.056	FIX TO CMS	PERPETUAL	SI	ALTRE CLAUSOLE
AT&T INC	EUR	20.033	FIX TO CMS	PERPETUAL	SI	ALTRE CLAUSOLE
ATF NETHERLANDS BV	EUR	51.747	FIX TO CMS	03/07/2044	SI	TIER 2
AVIVA PLC	EUR	19.350	FIX TO FLOATER	04/12/2045	SI	TIER 2
AVIVA PLC	EUR	80.057	FIX TO CMS	PERPETUAL	SI	TIER 2
AXA SA	EUR	26.191	FIX TO FLOATER	06/07/2047	SI	TIER 2
AXA SA	EUR	48.491	FIX TO FLOATER	28/05/2049	SI	TIER 2
AXA SA	EUR	39.998	FISSO	10/02/2027	NO	TIER 2
BANCO BILBAO VIZCAYA ARGENTARIA SA	EUR	35.094	FISSO	14/01/2027	NO	SR NO PREFERRED
BANCO BILBAO VIZCAYA ARGENTARIA SA	EUR	5.721	FIX TO CMS	16/01/2030	SI	TIER 2
BANCO BILBAO VIZCAYA ARGENTARIA SA	EUR	11.288	FIX TO CMS	22/02/2029	SI	TIER 2
BANCO BILBAO VIZCAYA ARGENTARIA SA	EUR	79.228	FIX TO CMS	PERPETUAL	SI	TIER 1
BANCO BILBAO VIZCAYA ARGENTARIA SA	EUR	1.017	FISSO	18/02/2025	NO	SR NO PREFERRED
BANCO BPM SPA	EUR	30.000	FIX TO CMS	01/10/2029	SI	TIER 2
BANCO BPM SPA	EUR	13.688	FIX TO CMS	21/09/2027	SI	TIER 2
BANCO BPM SPA	EUR	10.659	FIX TO CMS	07/12/2027	SI	TIER 2
BANCO BPM SPA	EUR	10.659	FIX TO CMS	17/05/2032	SI	TIER 2
BANCO COMERCIAL PORTUGUES SA	EUR	14.583	FIX TO CMS	27/03/2030	SI	TIER 2
BANCO COMERCIAL PORTUGUES SA	EUR	22.843	FIX TO CMS	PERPETUAL	SI	TIER 2
BANCO COMERCIAL PORTUGUES SA	EUR	4.630	FISSO	06/05/2026	NO	TIER 2
BANCO DE SABADELL SA	EUR	12.143	FISSO	10/05/2024	NO	SR NO PREFERRED
BANCO DE SABADELL SA	EUR	1.019	FISSO	27/03/2025	NO	SR NO PREFERRED

Valori in migliaia di euro

Ente Emittente	Valuta	Valore carico al 31/12/21	Tasso di interesse	Scadenza	Rimborso anticipato	Livello di subordinazione
BANCO DE SABADELL SA	EUR	5.250	FIX TO CMS	12/12/2028	SI	TIER 2
BANCO DE SABADELL SA	EUR	21.452	FIX TO CMS	17/01/2030	SI	TIER 2
BANCO DE SABADELL SA	EUR	25.488	FIX TO CMS	PERPETUAL	SI	TIER 1
BANCO SANTANDER SA	EUR	9.760	FISSO	04/02/2027	NO	SR NO PREFERRED
BANCO SANTANDER SA	EUR	27.424	FISSO	04/04/2026	NO	TIER 2
BANCO SANTANDER SA	EUR	16.353	FISSO	05/01/2026	NO	SR NO PREFERRED
BANCO SANTANDER SA	EUR	18.450	FISSO	08/02/2028	NO	TIER 2
BANCO SANTANDER SA	EUR	5.118	FISSO	17/01/2025	NO	SR NO PREFERRED
BANCO SANTANDER SA	EUR	41.155	FISSO	18/03/2025	NO	TIER 2
BANCO SANTANDER SA	EUR	18.223	FISSO	23/06/2027	NO	SR NO PREFERRED
BANK OF IRELAND GROUP PLC	EUR	100.159	FIX TO CMS	PERPETUAL	SI	TIER 1
BANK OF IRELAND GROUP PLC	EUR	596	FIX TO CMS	14/10/2029	SI	TIER 2
BANKINTER SA	EUR	30.938	FIX TO CMS	PERPETUAL	SI	TIER 1
BANQUE FEDERATIVE DU CREDIT MUTUEL	EUR	6.547	FIX TO CMS	06/04/2027	SI	TIER 2
BANQUE FEDERATIVE DU CREDIT MUTUEL	EUR	1.779	CMS/CMT	PERPETUAL	SI	TIER 1
BANQUE FEDERATIVE DU CREDIT MUTUEL	EUR	7.417	FISSO	03/06/2030	NO	SR NO PREFERRED
BANQUE FEDERATIVE DU CREDIT MUTUEL	EUR	14.945	FISSO	11/09/2025	NO	TIER 2
BANQUE FEDERATIVE DU CREDIT MUTUEL	EUR	4.008	FISSO	15/03/2029	NO	SR NO PREFERRED
BARCLAYS BANK PLC	EUR	19.892	FISSO	15/11/2027	NO	TIER 2
BARCLAYS BANK PLC	EUR	2.900	FISSO	30/03/2022	NO	TIER 2
BARCLAYS PLC	EUR	8.650	INDICIZZATO	PERPETUAL	SI	TIER 1
BARCLAYS PLC	EUR	10.974	FIX TO CMS	07/02/2028	SI	TIER 2
BAWAG GROUP AG	EUR	41.229	FIX TO CMS	PERPETUAL	SI	TIER 1
BAYER AG	EUR	17.468	FIX TO CMS	23/09/2030	SI	TIER 2
BAYER AG	EUR	16.831	FIX TO CMS	01/07/2074	SI	ALTRE CLAUSOLE
BAYER AG	EUR	17.467	FIX TO CMS	02/04/2075	SI	ALTRE CLAUSOLE
BELFIUS BANK SA	EUR	11.944	FIX TO CMS	12/11/2079	SI	ALTRE CLAUSOLE
BELFIUS BANK SA	EUR	40.070	FISSO	11/05/2026	NO	TIER 2
BERTELSMANN SE & CO KGAA	EUR	18.437	FIX TO CMS	PERPETUAL	SI	TIER 1
BHP BILLITON FIN	EUR	19.726	FIX TO CMS	23/04/2075	SI	ALTRE CLAUSOLE
BNP PARIBAS CARDIF SA	EUR	200	FIX TO CMS	22/10/2079	SI	ALTRE CLAUSOLE
BNP PARIBAS SA	EUR	92.566	FIX TO FLOATER	PERPETUAL	SI	TIER 2
BNP PARIBAS SA	EUR	10.041	FISSO	01/10/2026	NO	TIER 2
BNP PARIBAS SA	EUR	9.845	FISSO	04/09/2026	NO	SR NO PREFERRED
BNP PARIBAS SA	EUR	14.734	FISSO	11/01/2027	NO	TIER 2
BNP PARIBAS SA	EUR	1.961	FISSO	17/02/2025	NO	TIER 2
BNP PARIBAS SA	EUR	35.000	FISSO	17/11/2041	SI	SR NO PREFERRED
BNP PARIBAS SA	EUR	5.986	FISSO	27/01/2026	NO	TIER 2
BNP PARIBAS SA	EUR	35.362	FIX TO CMS	14/10/2027	SI	TIER 2
BNP PARIBAS SA	EUR	10.125	FIX TO CMS	PERPETUAL	SI	TIER 1
BNP PARIBAS SA	EUR	28.842	FIX TO FLOATER	01/09/2028	SI	SR NO PREFERRED
BNP PARIBAS SA	EUR	3.236	FIX TO FLOATER	15/07/2025	SI	SR NO PREFERRED
BPCE SA	EUR	24.504	FIX TO FLOATER	19/02/2028	SI	SR NO PREFERRED
BPCE SA	EUR	15.180	FISSO	26/09/2024	NO	SR NO PREFERRED
BPCE SA	EUR	49.221	FIX TO CMS	30/11/2027	SI	TIER 2
BRITISH TELECOMMUNICATIONS PLC	EUR	5.030	FIX TO FLOATER	15/09/2027	SI	SR NO PREFERRED
CAIXABANK SA	EUR	19.354	FIX TO CMS	18/08/2080	SI	ALTRE CLAUSOLE
CAIXABANK SA	EUR	10.162	FISSO	01/02/2024	NO	SR NO PREFERRED
CAIXABANK SA	EUR	963	FISSO	12/11/2026	NO	SR NO PREFERRED
CAIXABANK SA	EUR	35.995	FIX TO CMS	15/02/2027	SI	TIER 2
CAIXABANK SA	EUR	36.624	FIX TO CMS	15/02/2029	SI	TIER 2
CAIXABANK SA	EUR	14.305	FIX TO CMS	17/04/2030	SI	TIER 2
CASINO GUICHARD PERRACHON	EUR	41.349	FIX TO CMS	PERPETUAL	SI	TIER 1
CATTOLICA ASSICURAZIONI	EUR	9.377	FIX TO CMS	PERPETUAL	SI	ALTRE CLAUSOLE
CENTRICA PLC	EUR	39.036	FIX TO FLOATER	14/12/2047	SI	TIER 2
CLOVERIE PLC FOR SWISS REINS	EUR	5.796	FIX TO CMS	10/04/2075	SI	ALTRE CLAUSOLE
	EUR	16.870	FIX TO CMS	11/09/2044	SI	TIER 2

5 Ulteriori prospetti allegati alla Nota Integrativa

Valori in migliaia di euro

Ente Emittente	Valuta	Valore carico al 31/12/21	Tasso di interesse	Scadenza	Rimborso anticipato	Livello di subordinazione
			FISSO	PERPETUAL	SI	TIER 2
CLOVERIE PLC ZURICH INS	EUR	34.609	FISSO	PERPETUAL	SI	TIER 1
CNP ASSURANCES	EUR	1.402	CMS SPREAD	PERPETUAL	NO	TIER 2
CNP ASSURANCES	EUR	12.401	FISSO	05/02/2029	NO	TIER 3
CNP ASSURANCES	EUR	14.994	FISSO	20/10/2022	NO	TIER 2
CNP ASSURANCES	EUR	13.286	FIX TO CMS	05/06/2045	SI	TIER 1
CNP ASSURANCES	EUR	25.513	FIX TO CMS	PERPETUAL	SI	TIER 2
CNP ASSURANCES	EUR	38.286	FIX TO CMS	PERPETUAL	SI	TIER 2
CNP ASSURANCES	EUR	29.049	FIX TO FLOATER	10/06/2047	SI	TIER 2
CNP ASSURANCES	EUR	10.187	FIX TO FLOATER	27/07/2050	SI	TIER 2
CNP ASSURANCES	EUR	68.347	FISSO	20/01/2034	NO	SR NO PREFERRED
COMMERZBANK AG	EUR	40.926	FISSO	22/01/2027	NO	SR NO PREFERRED
COMMERZBANK AG	EUR	51.126	FISSO	23/03/2026	NO	TIER 2
COMMERZBANK AG	EUR	13.130	FISSO	30/03/2027	NO	TIER 2
COMMERZBANK AG	EUR	28.161	FIX TO CMS	05/12/2030	SI	TIER 1
COMMERZBANK AG	EUR	15.000	FIX TO CMS	PERPETUAL	SI	TIER 1
COMMERZBANK AG	EUR	4.349	ZERO COUPON	20/11/2026	NO	SR NO PREFERRED
COMMERZBANK AG	EUR	436	FISSO	09/11/2022	NO	TIER 2
COOPERATIEVE RABOBANK UA	EUR	23.590	FIX TO CMS	PERPETUAL	SI	TIER 1
COOPERATIEVE RABOBANK UA	EUR	10.289	FIX TO FLOATER	05/05/2028	SI	SR NO PREFERRED
COOPERATIEVE RABOBANK UA	EUR	16.282	FIX TO CMS	PERPETUAL	SI	ALTRE CLAUSOLE
CPI PROPERTY GROUP SA	EUR	20.294	FIX TO CMS	27/09/2048	SI	TIER 2
CREDIT AGRICOLE ASSURANCES	EUR	9.230	FIX TO CMS	29/01/2048	SI	TIER 2
CREDIT AGRICOLE ASSURANCES	EUR	95.047	FIX TO CMS	PERPETUAL	SI	TIER 2
CREDIT AGRICOLE ASSURANCES	EUR	28.234	FISSO	17/03/2027	NO	TIER 2
CREDIT AGRICOLE S.A.	EUR	4.958	FISSO	20/04/2028	NO	SR NO PREFERRED
CREDIT AGRICOLE S.A.	EUR	20.307	FIX TO CMS	PERPETUAL	SI	TIER 1
CREDIT AGRICOLE S.A.	EUR	5.135	FIX TO FLOATER	22/04/2026	SI	SR NO PREFERRED
CREDIT AGRICOLE S.A.	EUR	3.182	FISSO	05/03/2029	NO	SR NO PREFERRED
CREDIT AGRICOLE SA/LONDON	EUR	34.312	FISSO	20/12/2026	NO	SR NO PREFERRED
CREDIT AGRICOLE SA/LONDON	EUR	25.000	FIX TO CMS	15/02/2034	SI	TIER 2
CREDIT LOGEMENT SA	EUR	19.908	FISSO	09/02/2029	NO	TIER 2
CREDIT MUTUEL ARKEA	EUR	12.963	FISSO	11/03/2031	NO	TIER 2
CREDIT MUTUEL ARKEA	EUR	55.362	FIX TO FLOATER	11/06/2029	SI	SR NO PREFERRED
CREDIT MUTUEL ARKEA	EUR	38.355	FIX TO CMS	PERPETUAL	SI	TIER 1
CREDIT SUISSE GROUP AG	EUR	13.400	FIX TO CMS	16/12/2030	SI	TIER 2
CREDITO EMILIANO HOLDING SPA	EUR	953	FIX TO FLOATER	25/10/2025	SI	SR NO PREFERRED
CREDITO EMILIANO SPA	EUR	4.854	FISSO	22/05/2023	NO	SR NO PREFERRED
DANSKE BANK	EUR	1.999	FISSO	24/05/2022	NO	SR NO PREFERRED
DANSKE BANK	EUR	4.979	FIX TO CMS	12/02/2030	SI	TIER 2
DANSKE BANK	EUR	9.958	FIX TO CMS	21/06/2029	SI	TIER 2
DANSKE BANK	EUR	14.717	FIX TO CMS	27/08/2025	SI	SR NO PREFERRED
DANSKE BANK	EUR	30.317	FIX TO CMS	PERPETUAL	SI	TIER 1
DANSKE BANK	EUR	10.458	FISSO	01/04/2025	NO	TIER 2
DEUTSCHE BANK AG	EUR	64.328	FISSO	17/02/2025	NO	TIER 2
DEUTSCHE BANK AG	EUR	288	FISSO	19/12/2023	NO	SR NO PREFERRED
DEUTSCHE BANK AG	EUR	21.951	FISSO	20/01/2027	NO	SR NO PREFERRED
DEUTSCHE BANK AG	EUR	19.741	FIX TO CMS	24/05/2028	SI	TIER 2
DEUTSCHE BANK AG	EUR	67.843	FIX TO CMS	PERPETUAL	SI	TIER 1
DEUTSCHE BANK AG	EUR	5.015	FIX TO FLOATER	17/02/2027	SI	SR NO PREFERRED
DEUTSCHE BANK AG	EUR	3.487	FIX TO FLOATER	19/11/2025	SI	SR NO PREFERRED
DEUTSCHE BANK AG	EUR	26.412	ZERO COUPON	15/10/2026	NO	SR NO PREFERRED
DEUTSCHE BANK AG	EUR	19.697	ZERO COUPON	20/01/2032	NO	SR NO PREFERRED
DEUTSCHE BANK AG	EUR	50.095	ZERO COUPON	26/11/2042	SI	SR NO PREFERRED
DEUTSCHE BANK AG	EUR	85.254	INDICIZZATO	01/02/2033	NO	SR NO PREFERRED
DEUTSCHE BANK AG LONDON	EUR	4.999	INDICIZZATO	28/01/2022	NO	SR NO PREFERRED
DEUTSCHE BANK AG LONDON	EUR	2.018	FIX TO CMS	28/06/2027	SI	TIER 2
DEUTSCHE PFANDBRIEFBANK AG	EUR	133.772	FIX TO CMS	PERPETUAL	SI	ALTRE CLAUSOLE
ELECTRICITE DE FRANCE SA	EUR					

Valori in migliaia di euro

Ente Emittente	Valuta	Valore carico al 31/12/21	Tasso di interesse	Scadenza	Rimborso anticipato	Livello di subordinazione
ELIA GROUP SA/NV	EUR	18.021	FIX TO CMS	PERPETUAL	SI	ALTRE CLAUSOLE
ELMBV (HELVETIA SCHWEIZ)	EUR	9.911	FIX TO FLOATER	29/09/2047	SI	TIER 2
ELMBV (SWISS LIFE)	EUR	9.976	FIX TO FLOATER	PERPETUAL	SI	TIER 2
ENBW ENERGIE BADEN-WUERTEMBERG AG	EUR	4.011	FIX TO CMS	05/04/2077	SI	ALTRE CLAUSOLE
ENEL SPA	EUR	8.158	FIX TO CMS	24/05/2080	SI	ALTRE CLAUSOLE
ENERGIAS DE PORTUGAL	EUR	23.348	FIX TO CMS	PERPETUAL	SI	ALTRE CLAUSOLE
ENGIE SA	EUR	21.895	FIX TO CMS	30/04/2079	SI	ALTRE CLAUSOLE
ENI SPA	EUR	18.675	FIX TO CMS	PERPETUAL	SI	ALTRE CLAUSOLE
FERROVIAL NETHERLANDS BV	EUR	2.244	FIX TO CMS	PERPETUAL	SI	ALTRE CLAUSOLE
GAS NATURAL FENOSA FINANCE BV	EUR	17.279	FIX TO CMS	PERPETUAL	SI	ALTRE CLAUSOLE
GENERALI SPA	EUR	72.613	FIX TO CMS	PERPETUAL	SI	ALTRE CLAUSOLE
GENERALI SPA	EUR	22.016	FISSO	04/05/2026	NO	TIER 2
GENERALI SPA	EUR	32.803	FIX TO FLOATER	08/06/2048	SI	TIER 2
GENERALI SPA	EUR	26.905	FIX TO FLOATER	10/07/2042	SI	TIER 2
GENERALI SPA	EUR	16.368	FIX TO FLOATER	27/10/2047	SI	TIER 2
GENERALI SPA	EUR	91.311	FIX TO FLOATER	PERPETUAL	SI	TIER 2
GROUPAMA SA	EUR	48.442	FIX TO FLOATER	PERPETUAL	SI	TIER 1
GROUPAMA SA	EUR	43.300	FISSO	23/01/2027	NO	TIER 2
GROUPAMA SA	EUR	32.932	FISSO	24/09/2028	NO	TIER 2
HAMBURG COMMERCIAL BANK AG	EUR	6.454	FIX TO FLOATER	PERPETUAL	SI	TIER 2
HANNOVER RUECKVERSICHERU-REG	EUR	1.004	FISSO	23/11/2023	SI	SR NO PREFERRED
HANNOVER RUECKVERSICHERU-REG	EUR	4.954	FIX TO FLOATER	09/10/2039	SI	TIER 2
HEIMSTADEN AB	EUR	38.108	FIX TO FLOATER	PERPETUAL	SI	TIER 2
HEIMSTADEN BOSTAD AB	EUR	8.955	FIX TO CMS	PERPETUAL	SI	ALTRE CLAUSOLE
HOLCIM FINANCE LUX	EUR	8.542	FIX TO CMS	PERPETUAL	SI	ALTRE CLAUSOLE
HSBC BANK PLC	EUR	1.066	FIX TO CMS	PERPETUAL	SI	ALTRE CLAUSOLE
HSBC HOLDINGS PLC	EUR	8.656	INDICIZZATO	PERPETUAL	SI	TIER 2
HSBC HOLDINGS PLC	EUR	50.216	FISSO	30/05/2025	NO	TIER 2
IBERCAJA BANCO SA	EUR	93.537	FIX TO CMS	PERPETUAL	SI	TIER 1
IBERDROLA INTERNATIONAL BV	EUR	17.429	FIX TO CMS	23/07/2030	SI	TIER 2
IKB DEUTSCHE INDUSTRIEBK	EUR	19.466	FIX TO CMS	PERPETUAL	SI	ALTRE CLAUSOLE
ING GROEP NV	EUR	11.820	FIX TO CMS	31/01/2028	SI	TIER 2
ING GROEP NV	EUR	37.971	FIX TO CMS	15/02/2029	SI	TIER 2
ING GROEP NV	EUR	517	FIX TO CMS	26/05/2031	SI	TIER 2
INTESA SANPAOLO SPA	EUR	17.085	FIX TO CMS	PERPETUAL	SI	TIER 1
INTESA SANPAOLO SPA	EUR	9.004	FISSO	12/04/2023	NO	SR NO PREFERRED
INTESA SANPAOLO SPA	EUR	289	FISSO	13/09/2023	NO	TIER 2
INTESA SANPAOLO SPA	EUR	14.956	FIX TO CMS	12/07/2029	SI	TIER 2
INTESA SANPAOLO SPA	EUR	1.207	FIX TO CMS	15/09/2027	SI	TIER 2
INTESA SANPAOLO VITA SPA	EUR	26.056	FIX TO CMS	PERPETUAL	SI	TIER 1
KBC GROEP NV	EUR	707	FIX TO FLOATER	PERPETUAL	SI	TIER 2
KBC GROEP NV	EUR	19.566	FIX TO CMS	11/03/2027	SI	TIER 2
KONINKLIJKE KPN NV	EUR	37.615	FIX TO CMS	PERPETUAL	SI	TIER 1
LA BANQUE POSTALE SA	EUR	11.559	FIX TO CMS	PERPETUAL	SI	ALTRE CLAUSOLE
LA BANQUE POSTALE SA	EUR	12.797	FISSO	09/06/2028	NO	TIER 2
LA BANQUE POSTALE SA	EUR	18.002	FIX TO CMS	19/11/2027	SI	TIER 2
LA MONDIALE SAM	EUR	600	FIX TO CMS	PERPETUAL	SI	TIER 1
	EUR	3.012	FISSO	20/04/2026	SI	TIER 3

5 Ulteriori prospetti allegati alla Nota Integrativa

Valori in migliaia di euro

Ente Emittente	Valuta	Valore cartico al 31/12/21	Tasso di Interesse	Scadenza	Rimborso anticipato	Livello di subordinazione
LA MONDIALE SAM	EUR	3.237	FISSO	23/06/2031	SI	TIER 2
LA MONDIALE SAM	EUR	9.527	FIX TO CMS	PERPETUAL	SI	TIER 1
LA MONDIALE SAM	EUR	57.507	FIX TO CMS	PERPETUAL	SI	TIER 2
LA MONDIALE SAM	EUR	2.884	INDICIZZATO	PERPETUAL	SI	TIER 2
LA MONDIALE SAM	EUR	28.446	FIX TO CMS	PERPETUAL	SI	ALTRE CLAUSOLE
LA POSTE SA	EUR	15.975	FISSO	28/09/2026	NO	TIER 2
LANDESBANK BADEN-WUERTTEMBERG	EUR	11.037	FIX TO CMS	21/03/2047	SI	TIER 2
LEGAL & GENERAL GROUP PLC	EUR	9.692	FIX TO CMS	27/10/2045	SI	TIER 2
LEGAL & GENERAL GROUP PLC	EUR	27.272	FIX TO CMS	20/07/2055	SI	TIER 2
M&G PLC	EUR	6.983	FIX TO CMS	PERPETUAL	SI	TIER 1
MACIF	EUR	63.405	FIX TO FLOATER	07/09/2048	SI	TIER 2
MAPFRE SA	EUR	11.271	FIX TO FLOATER	31/03/2047	SI	TIER 2
MAPFRE SA	EUR	22.731	FISSO	23/04/2025	NO	SR NO PREFERRED
MEDIOBANCA SPA	EUR	10.996	FIX TO CMS	23/11/2030	SI	TIER 2
MEDIOBANCA SPA	EUR	597.615	FIX TO FLOATER	21/07/2027	SI	TIER 1
MEDIOBANCA SPA	EUR	10.363	FIX TO CMS	25/06/2079	SI	ALTRE CLAUSOLE
MERCK KGAA	EUR	40.237	INDICIZZATO	15/12/2050	NO	TIER 1
mitsubishi UFJ INVESTOR S&B LUX SA	EUR	990	INDICIZZATO	30/12/2099	NO	TIER 1
mitsubishi UFJ INVESTOR S&B LUX SA	EUR	5.984	FIX TO CMS	10/09/2030	SI	TIER 2
MONTE PASCHI SIENA SPA	EUR	20.565	FIX TO CMS	18/01/2028	SI	TIER 2
MONTE PASCHI SIENA SPA	EUR	6.971	FIX TO FLOATER	26/05/2042	SI	TIER 2
MUNICH RE	EUR	21.822	FIX TO FLOATER	26/05/2049	SI	TIER 2
MUNICH RE	EUR	1.480	FIX TO CMS	25/07/2029	SI	TIER 2
NATIONWIDE BUILDING SOCIETY	EUR	12.000	CMS/CMT	PERPETUAL	SI	TIER 1
NATIXIS	EUR	25.810	FIX TO CMS	05/09/2082	SI	ALTRE CLAUSOLE
NGG FINANCE PLC	EUR	15.466	FIX TO FLOATER	08/04/2044	SI	TIER 2
NN GROUP NV	EUR	45.189	FIX TO FLOATER	PERPETUAL	SI	TIER 2
NN GROUP NV	EUR	10.026	FISSO	02/11/2028	NO	SR NO PREFERRED
NORDEA BANK APB	EUR	39.113	FIX TO CMS	PERPETUAL	SI	TIER 1
NORDEA BANK APB	EUR	610	FISSO	20/01/2027	NO	SR NO PREFERRED
NYKREDIT REALKREDIT AS	EUR	9.996	FIX TO CMS	17/11/2027	SI	TIER 2
NYKREDIT REALKREDIT AS	EUR	20.800	FIX TO CMS	PERPETUAL	SI	ALTRE CLAUSOLE
OMV AG	EUR	19.259	FIX TO CMS	PERPETUAL	SI	ALTRE CLAUSOLE
ORANGE SA (EX FRANCE TELECOM)	EUR	3.468	FIX TO CMS	09/12/2150	SI	ALTRE CLAUSOLE
ORSTED A/S (EX DONG ENERGY)	EUR	95.000	FISSO	13/07/2028	NO	TIER 2
P&V ASSURANCES SCRL	EUR	24.132	FISSO	24/01/2029	NO	TIER 2
PHOENIX GROUP HOLDINGS PLC	EUR	83	FIX TO FLOATER	15/09/2047	SI	TIER 2
PRUDENTIAL FINANCIAL INC.	EUR	4.983	FIX TO CMS	17/06/2033	SI	TIER 2
RAIFFEISEN BANK INTERNATIONAL AG	EUR	14.778	FIX TO CMS	PERPETUAL	SI	TIER 1
RAIFFEISEN BANK INTERNATIONAL AG	EUR	28.340	FIX TO CMS	25/03/2075	SI	ALTRE CLAUSOLE
REPSOL INTERNATIONAL FINANCE BV	EUR	63.447	FIX TO CMS	PERPETUAL	SI	ALTRE CLAUSOLE
REPSOL INTERNATIONAL FINANCE BV	EUR	20.344	FIX TO CMS	08/06/2046	SI	TIER 2
SCOR SA	EUR	17.372	FIX TO CMS	PERPETUAL	SI	TIER 1
SCOR SA	EUR	9.941	FIX TO CMS	PERPETUAL	SI	TIER 2
SCOR SA	EUR	48.702	FIX TO CMS	PERPETUAL	SI	TIER 2
SERVIZI ASS. DEL COMMERCIO ESTERO	EUR	35.218	FISSO	12/06/2030	NO	SR NO PREFERRED
SOCIETE GENERALE	EUR	2.992	FISSO	15/02/2024	NO	SR NO PREFERRED
SOCIETE GENERALE	EUR	19.481	FISSO	27/02/2025	NO	TIER 2
SOCIETE GENERALE	EUR	8.941	FIX TO CMS	PERPETUAL	SI	TIER 1
SOCIETE GENERALE	EUR					

Valori in migliaia di euro

Ente Emittente	Valuta	Valore carico al 31/12/21	Tasso di interesse	Scadenza	Rimborso anticipato	Livello di subordinazione
SOCIETE GENERALE	EUR	9.471	FIX TO FLOATER	22/09/2028	SI	SR NO PREFERRED
SOCIÉTÉ EUROPEENNE SATELLITE	EUR	20.585	FIX TO CMS	PERPETUAL	SI	ALTRE CLAUSOLE
SOGECAP SA	EUR	110.067	FIX TO CMS	PERPETUAL	SI	TIER 2
SOLVAY SA	EUR	13.222	FIX TO CMS	PERPETUAL	SI	ALTRE CLAUSOLE
STANDARD CHARTERED PLC	EUR	6.499	FISSO	19/11/2024	NO	TIER 2
STANDARD CHARTERED PLC	EUR	28.027	FISSO	23/11/2022	NO	TIER 2
STANDARD CHARTERED PLC	EUR	7.212	FIX TO CMS	09/09/2030	SI	TIER 2
STANDARD CHARTERED PLC	EUR	3.635	FIX TO FLOATER	PERPETUAL	SI	TIER 1
STEDING HOLDING NV	EUR	7.010	FIX TO CMS	PERPETUAL	SI	ALTRE CLAUSOLE
SUPERSTRADA PEDEMONTANA VENETA	EUR	15.000	STEP UP	30/06/2027	NO	ALTRE CLAUSOLE
SWEDBANK AB	EUR	5.034	FISSO	09/10/2024	NO	SR NO PREFERRED
SWEDBANK AB	EUR	27.926	FIX TO CMS	20/05/2027	SI	SR NO PREFERRED
SWISS LIFE AG	EUR	38.718	FIX TO CMS	25/09/2048	SI	TIER 2
SWISS LIFE AG	EUR	199	FIX TO CMS	PERPETUAL	SI	TIER 2
SWISS RE FINANCE UK PLC	EUR	10.080	FIX TO CMS	04/06/2052	SI	TIER 2
SYNETERISTIKI INSURANCE CO. INC.	EUR	1.500	INDICIZZATO	PERPETUAL	SI	TIER 1
TALANX AG	EUR	53.901	FIX TO FLOATER	05/12/2047	SI	TIER 2
TELEFONICA EUROPE BV	EUR	115.800	FIX TO CMS	PERPETUAL	SI	ALTRE CLAUSOLE
THE SOUTHERN COMPANY	EUR	25.757	FIX TO CMS	15/09/2081	SI	ALTRE CLAUSOLE
TOTALENERGIES SA	EUR	10.150	FIX TO CMS	PERPETUAL	SI	ALTRE CLAUSOLE
UBS GROUP AG	EUR	44.036	FIX TO CMS	PERPETUAL	SI	TIER 1
UNIBAIL-RODAMCO SE	EUR	22.794	FIX TO CMS	PERPETUAL	SI	ALTRE CLAUSOLE
UNICAJA BANCO SA	EUR	593	FIX TO CMS	13/11/2029	SI	TIER 2
UNICREDIT SPA	EUR	17.945	FISSO	20/01/2030	NO	SR NO PREFERRED
UNICREDIT SPA	EUR	59.163	FISSO	31/10/2022	NO	TIER 2
UNICREDIT SPA	EUR	30.208	FIX TO CMS	03/01/2027	SI	TIER 2
UNICREDIT SPA	EUR	23.402	FIX TO CMS	15/01/2032	SI	TIER 2
UNICREDIT SPA	EUR	18.282	FIX TO CMS	19/05/2032	SI	TIER 2
UNICREDIT SPA	EUR	36.000	FIX TO CMS	20/02/2029	SI	TIER 2
UNICREDIT SPA	EUR	66.377	FIX TO CMS	PERPETUAL	SI	TIER 1
UNICREDIT SPA	EUR	16.489	FIX TO FLOATER	20/01/2026	SI	SR NO PREFERRED
VATTENFALL AB	EUR	44.318	FIX TO CMS	19/03/2077	SI	ALTRE CLAUSOLE
VENETO BANCA SPA	EUR	200	CMS SPREAD	01/12/2025	SI	TIER 2
VEOLIA ENVIRONNEMENT SA	EUR	10.955	FIX TO CMS	PERPETUAL	SI	ALTRE CLAUSOLE
VITTORIA ASSICURAZIONI SPA	EUR	30.000	FISSO	11/07/2028	NO	TIER 2
VODAFONE GROUP PLC	EUR	57.080	FIX TO CMS	03/01/2079	SI	ALTRE CLAUSOLE
VODAFONE GROUP PLC	EUR	15.484	FIX TO CMS	27/08/2080	SI	ALTRE CLAUSOLE
VOLKSWAGEN INT.NAL FINANCE NV	EUR	17.709	FIX TO CMS	PERPETUAL	SI	ALTRE CLAUSOLE
XLIT LTD	EUR	19.896	FIX TO FLOATER	29/06/2047	SI	TIER 2
ZURICH FINANCE (IRELAND) DAC	EUR	1.979	FIX TO FLOATER	17/12/2052	SI	TIER 2
Totale		7.482.502				

Elenco dei beni immobili

Importi in migliaia di euro

Tipo Immobile (*)	Cod. Immobile	Indirizzo	Valore di Bilancio netto 31/12/2020	Acquisti e altri Incrementi	Rivalutazioni e riprese di valore
			160		
2	0345	To - Chieri - Vicolo S. Antonio - Via V. Emanuele II Snc	41		
2	2035	To - Collegno - Viale Gramsci 24	534		
2	0248	To - Ivrea - Via Monte Stella 6	191		
2	0251	To - Rivarolo Canavese - V. Gallo Pecca 22	59		
2	0178	To - Torino - C. So Turati 74	787		
2	0162	To - Torino - Corso Dante 119	26.320	2.643	
1	0019	To - Torino - Corso Galileo Galilei 12/14	1.613	138	
2	0019	To - Torino - Corso Galileo Galilei 12/14	93		
1	7560	To - Torino - Corso Vittorio Emanuele 8, 3	595		
2	7560	To - Torino - Corso Vittorio Emanuele 8, 3	26.671	755	
1	1109	To - Torino - Lungo Dora Firenze 71	1.259	30	
2	1109	To - Torino - Lungo Dora Firenze 71	7.800		
2	0303	To - Torino - Via Arsenale 5	12.405	1.981	
2	3510	To - Torino - Via Berthollet 46	3.080	25	
1	0284	To - Torino - Via Carlo Alberto 59	2.134	11	
2	0284	To - Torino - Via Carlo Alberto 59	18.135		
1	3511	To - Torino - Via Marengo 15	53		
2	3511	To - Torino - Via Marengo 15	58		
2	0197	To - Torino - Via Monginevro 61	53		
2	0206	To - Venaria - Via Tripoli 17	95		
2	0328	Vc - Borgosesia - Via G. Ferrari 15	3.040		
2	3003	Vc - Gattinara - Piazza Giuseppe Mazzini 3	57		
1	0313	Cn - Alba - Corso Langhe 7	91		
2	0313	Cn - Alba - Corso Langhe 7	116		
2	2254	Al - Alessandria - Via Trotti 44/45	86		
2	0033	Bi - Biella - Via Cova 10/A	22		
3	0525	Im - San Remo - Monte Bignone S.N.C.	85		
2	0538	Ge - Camogli - Fabbricati Non Abitativi Camogli Viale Gaggini 1	53		
3	0543	Ge - Camogli - Terreni Agr. In Com. Camogli Viale Gaggini 1	6.000		
2	0540	Ge - Camogli - Via Gaggini 1	444		
2	0334	Ge - Camogli - Via Gaggini, 1	72		
2	0067	Ge - Genova - Via Timavo 3	1		
3	0542	Ge - Santa Margherita Ligure - Terreni S. Margherita Ligure Snc	37		
2	3009	Ge - Sestri Levante - Localita Riva Trigoso Snc	128		
1	7365	Sp - La Spezia - Viale Italia 210/6	123		
2	2259	Va - Busto Arsizio - Piazza Garibaldi 1	182		
2	1044	Va - Busto Arsizio - Via Xx Settembre 8	38		
2	0151	Va - Saronno - Via Diaz / Via Bossi 2	184	5	
1	2200	Va - Varese - Via Carcano, 2			

Trasferimenti tra classi uso	Vendite e altri decrementi	Rettifiche di valore	Ammortamento del periodo	Valore di Bilancio netto 31/12/2021	Valore corrente 31/12/2021	Ammortamento totale	Rivalutazioni totali	Svalutazioni totali
			7	153	190	86		
			2	39	82	17		
			16	518	610	117	6	
			8	184	290	79		
			3	57	230	28	44	
	284			502	1.100	114	308	
			1.250	27.713	34.521	19.938	3.425	
			77	1.674	2.199	1.265	218	
			8	85	234	169	45	
			49	546	1.497	1.080	287	
			764	26.661	22.031	4.134		
			36	1.254	1.069	198		
			207	7.593	7.800	2.735		614
			383	14.003	8.200	1.825		
			213	2.891	4.030	4.224		
			133	2.013	2.270	2.416		
			499	17.637	17.808	3.023		
			1	51	52	9		
			2	55	200	24	45	
			2	51	200	22	40	
			4	91	140	41		
		1.913	77	1.050	1.050	1.171		4.248
			3	54	92	31		
			4	87	138	49		
			5	111	115	50		7
			4	83	305	35	70	
				22	32			
				85	85	4		9
		724	176	5.100	5.100	4.337		4.050
			13	430	560	13		
			3	68	200	44	48	
				1	1			
				37	40			1
			10	118	302	202		99
			5	118	145	51		
			8	174	320	80		
			2	36	180	15	28	
			7	182	372	44	74	

5 Ulteriori prospetti allegati alla Nota Integrativa

Elenco dei beni immobili

Importi in migliaia di euro

Tipo Immobile (*)	Cod. immobile	Indirizzo	Valore di Bilancio netto 31/12/2020	Acquisti e altri Incrementi	Rivalutazioni e riprese di valore
			187	8	
2	2037	Co - Como - Via Innocenzo XI 13	1.364	8	
1	8110	Co - Como - Via Innocenzo XI, 13	2.720	11	
2	8110	Co - Como - Via Innocenzo XI, 13	171		
2	0264	Mi - Corsico - Via Vittorio Emanuele 10	101		
2	2075	Mi - Legnano - Corso Italia 54	205		
2	0265	Mi - Legnano - Via Porta / Corso Sempione 164			
2	0555	Mi - Milano - C.So B. Aires 77-79-Via Doria 56	40.067	328	
1	2122	Mi - Milano - Corso Di Porta Romana 19	7.864	46	
2	2122	Mi - Milano - Corso Di Porta Romana 19	808		
3	3072	Mi - Milano - Localita Trenno Snc	52		
2	0086	Mi - Milano - P.Za Garibaldi 8	98		
1	7701	Mi - Milano - Piazza Missori 2	29		
2	3075	Mi - Milano - Piazza Missori 2	3.151	11	
2	7701	Mi - Milano - Piazza Missori 2	33		
2	0078	Mi - Milano - Piazza Segesta 4	79.863		
2	0310	Mi - Milano - Piazza Velasca 5	21		
2	3018	Mi - Milano - Via Brugnatelli / Via Ettore Ponti Snc	289		
2	3039	Mi - Milano - Via Bugatti 13 - Lotto M14 Edificio P1	1.667		
2	2097	Mi - Milano - Via Casati, 39	2.745		
2	0304	Mi - Milano - Via Castellanza 6/8/10	113		
2	0239	Mi - Milano - Via Cechov 48	15.373		
2	2222	Mi - Milano - Via Conservatorio 15	10.901	86	
2	2223	Mi - Milano - Via Conservatorio 17	205		
2	3042	Mi - Milano - Via G. Sanv. Rosselli 1 - Lotto M14 Edificio Q3	9.668		
2	0545	Mi - Milano - Via Larga 26	3.200	256	
2	3059	Mi - Milano - Via Medici Del Vascello 40	930		
2	3038	Mi - Milano - Via Medici Del Vascello 40/E	65		
2	0095	Mi - Milano - Via Palmanova 189	614		
1	2121	Mi - Milano - Via Pantano 26	705		
2	2121	Mi - Milano - Via Pantano 26	1		
1	2244	Mi - Milano - Via Rasori 2	6		
2	3058	Mi - Milano - Via Ripamonti - Missaglia Snc	745		
3	3031	Mi - Milano - Via Romano' Cascina Malghera 42	382		
2	3031	Mi - Milano - Via Romano' Cascina Malghera 42	5		
2	0006	Mi - Milano - Via Roncaglia 14	20.128	1.123	
2	0298	Mi - Milano - Via Treccani Degli Alfieri 16-18-20-22-24-26	13		
2	3016	Mi - Milano - Via Trenno - Lampugnano Snc	1		
2	3017	Mi - Milano - Viale Richard - Morimondo - Viale Famagosta Snc	10.118	26	
2	2227	Mi - Milano - Viale Umbria, 76	214		
2	0445	Mi - Paderno Dugnano - Via Cadorna Ang. Via Pepe, 2 (Via Piaggio 2)	220		
2	3052	Mi - Pieve Emanuele - Via Dei Platani Snc			

Trasferimenti tra classi usi	Vendite e altri decrementi	Rettifiche di valore	Ammortamento del periodo	Valore di Bilancio netto 31/12/2021	Valore corrente 31/12/2021	Ammortamento totale	Rivalutazioni totali	Svalutazioni totali
			8	187	420			
			65	1.307	1.547	64	95	
			123	2.608	2.557	852		
			8	163	210	1.512		
			4	97	390	90		
			8	197	380	42	59	
					19	84		
			978	39.417	47.374	5.670		
			201	7.709	8.136	1.102		9
				808	808			
			2	50	150			135
			5	94	224	22	40	
			1	28	42	60	24	
			149	3.013	7.394	7		
			1	32	35	1.960	801	
	79.863					3		
	21							
					1			
				289	309			
			49	1.618	3.900	1		15
	250			2.495	3.023	277	518	
			5	108	230	303		
			329	15.044	25.700	46		
			231	10.756	19.500	2.520		
				205	245	1.748		
			395	9.273	14.140			20
	3.372		83			3.897		494
	913		16					
			3	62	160			
			15	600	582	27	54	
			16	689	762	84		54
				1	6	65		63
				6	6	3		
				745	1.186			26
			9	373	214			129
				5	60	9		47
			589	20.662	28.400	4	3	
				13	17	737		
				1	1			
			253	9.891	11.000			
			9	205	293	572		1.761
				220	220	92		
								150

5 Ulteriori prospetti allegati alla Nota Integrativa

Elenco dei beni immobili

Importi in migliaia di euro

Tipo Immobile (*)	Cod. immobile	Indirizzo	Valore di Bilancio netto 31/12/2020	Acquisti e altri incrementi	Rivalutazioni e riprese di valore
			161		
2	0230	Mi - Rozzano - Via Torino 85	91.301	4.198	
1	3571	Mi - San Donato Milanese - Via Dell'Unione Europea 3	54.208	1.964	
2	3572	Mi - San Donato Milanese - Via Dell'Unione Europea 3	79		
2	0423	Bg - Lovere - Via S. Maria 35	61		
2	2044	Cr - Cremona - Via Ingegneri 5	177		
2	2143	Mn - Ostiglia - Via Xx Settembre 63/65/67	171		
2	7520	Mb - Monza - Piazza Diaz 1	122		
2	0104	Mb - Monza - Via S. Martino 2	83		
2	2018	Bz - Bolzano - Via Perathoner 5	2.917		
2	3030	Tn - Campo Carlo Magno - Via Cima Tosa	137		
2	8020	Vr - Affi Vr - Via Pascoli 31/A	375		
2	0508	Vr - Verona - Corso Cavour 35	227		
1	2249	Vr - Verona - Corso Porta Nuova 60	189		
2	0322	Vi - Bassano Del Grappa - Via Marinali 52	138		
2	0262	Vi - Camisano Vicentino - Via Roma / Via Stadio 7	793		
2	4375	Vi - Vicenza - C. So Felice E Fortunato 300	42		
2	2257	Bl - Belluno - Via Feltre 244	193		
2	0337	Tv - Castelfranco Veneto - Via M. Podgora / Borgo Vicenza 42	743	73	
1	3204	Tv - Treviso - Via Pennacchi 1	810	67	
2	3204	Tv - Treviso - Via Pennacchi 1	224		
2	0512	Tv - Vittorio Veneto - L. Go Med. D'Oro Bortolotto, 1	71		
2	0358	Ro - Ficarolo - Via Giglioli 5/1 - P. Zza Marconi 25	49		
2	0485	Ud - Tarvisio - Via Roma 35	194		
2	0490	Ud - Tolmezzo - Via Roma 9/A	407	18	
1	0502	Ud - Udine - Via Poscolle, 71 - M. Volpe, 5	1.121	11	
1	0533	Ts - Trieste - Via Carducci 29	4.007	160	
2	0533	Ts - Trieste - Via Carducci 29	112		
2	7731	Ts - Trieste - Via Marconi 6/B	87		
2	0119	Pr - Parma - Via Collegio Nobili 4	2.850	25	
2	4378	Pr - Parma - Via Saffi 82/B	66	13	
2	2133	Mo - Modena - Piazza Medaglie D'Oro, 1	14		
2	0558	Mo - Modena - V. Stanguelini 65-120-140/V. Lamborghini	20		
3	0523	Mo - Modena - Via M. Buonarroti Snc	218		
2	2272	Mo - Modena - Via Rainusso 130	211		
2	0103	Mo - Modena - Via Tabboni 9-11-13 / Viale Fabrizi 21	336		
2	5212	Mo - Modena - Viale Trento E Trieste 13	27.000	335	
2	0085	Bo - Bologna - Piazza Della Costituzione 1 - Albergo	10.552	113	
1	4359	Bo - Bologna - Piazza Della Costituzione 2	57.918	463	
2	4359	Bo - Bologna - Piazza Della Costituzione 2	10.744	74	
1	4351	Bo - Bologna - Via Calzoni 8	1.320	19	
2	4351	Bo - Bologna - Via Calzoni 8	9.020	72	
1	3517	Bo - Bologna - Via Dei Fornacia 27 E 31	169	1	
2	3517	Bo - Bologna - Via Dei Fornacia 27 E 31	4.503	163	
1	4349	Bo - Bologna - Via Del Gomito 1			

Trasferimenti tra classi uso	Vendite e altri decrementi	Rettifiche di valore	Ammortamento del periodo	Valore di Bilancio netto 31/12/2021	Valore corrente 31/12/2021	Ammortamento totale	Rivalutazioni totali	Svalutazioni totali
			7	154	340			
			3.116	92.382	108.772	66	25	
			1.685	54.487	62.098	41.077	1.030	
			3	75	117	17.841	627	
			3	59	175	34	4	
			7	170	190	25	39	
			12	159	505	58		25
			5	117	715	239	139	
			3	79	312	50	91	
	27		93	2.797	3.390	34	71	14
	132		4			1.312	536	
			16	359	535			
	224		3			160		
			8	181	270			
			6	133	210	81		
			32	761	791	57		
			2	40	105	327		279
			9	184	210	17		
			21	795	731	109		13
			22	855	819	117		341
			10	213	260	127		378
			3	68	100	127		
			2	47	65	31	7	
			8	185	290	22		
			17	409	530	85		
			32	1.100	829	162		
			110	4.058	4.661	297		
			7	105	349	652		
			4	83	490	117	1	
			52	2.823	2.900	35	53	
			3	76	348	513		806
	14					33	52	
				20	78			
			10	208	341			
			8	203	670	113		
			14	322	429	63	93	
			1.098	26.236	27.000	146	90	
			344	10.321	11.372	11.010		744
	(1.638)		1.711	56.670	56.928	4.517	18	392
	1.638		380	8.800	7.501	17.315	104	2.162
			104	2.873	2.399	4.358	467	
			254	8.838	5.945	1.331	141	
			4	165	55	1.396		
	(891)		118	3.657	3.415	4		
						1.058	442	307

5 Ulteriori prospetti allegati alla Nota Integrativa

Elenco dei beni immobili

Importi in migliaia di euro

Tipo Immobile (*)	Cod. immobile	Indirizzo	Valore di Bilancio netto 31/12/2020	Acquisti e altri Incrementi	Rivalutazioni e riprese di valore
			7.938	271	
			17.217	387	
2	4349	Bo - Bologna - Via Del Gomito 1			
1	4358	Bo - Bologna - Via Del Pilastro 52	163		
2	3104	Bo - Bologna - Via Del Terrapieno	378	2	
2	8100	Bo - Bologna - Via Delle Lame 112	287		
2	7381	Bo - Bologna - Via Delle Lame 114	16.800	168	
2	3106	Bo - Bologna - Via Larga 8 - Hotel	16.402	36	
2	3109	Bo - Bologna - Via Larga 8 - Parcheggio	18.570	312	
2	3108	Bo - Bologna - Via Larga 8 - Plastra Commerciale	22.214	335	
1	3105	Bo - Bologna - Via Larga 8 - Torre	75.064	1.202	
2	3105	Bo - Bologna - Via Larga 8 - Torre	3.496	19	
1	3107	Bo - Bologna - Via Larga 8 - Uffici	5.541	27	
2	3107	Bo - Bologna - Via Larga 8 - Uffici	1.726		
2	3103	Bo - Bologna - Via Larga Fronte Strada	1.082		
2	4298	Bo - Bologna - Via Marziale 17-19-23-31	2.127	72	
2	4253	Bo - Bologna - Via Mentana 2	186		
2	0218	Bo - Bologna - Via Procaccini 17/G	814		
2	4310	Bo - Bologna - Via Rolli 7-9	211	4	
2	0325	Bo - Bologna - Via Savigno 1	66.759	1.634	
1	4081	Bo - Bologna - Via Stalingrado 45-53	7.582	155	
2	4081	Bo - Bologna - Via Stalingrado 45-53	33.500	3.114	
2	2300	Bo - Bologna - Via Ugo Bassi 4-V. Terribilia 4-V. Della Zecca 2	566	4	
2	4294	Bo - Bologna - Via Zacchi 1-3	654		
2	4257	Bo - Bologna - Via Zago 2/2	2.493		
2	4356	Bo - Bologna - Viale Majani 2	6.589		
2	4355	Bo - Bologna - Viale Masini 26-56	152		
2	0263	Bo - Castel Maggiore - Via Gramsci 192	3.279	200	
2	4297	Bo - Crespellano - Via 2 Agosto 1980	14.000	54	
2	0088	Bo - San Lazzaro Di Savena - Via Fantini - Via Palazzetti 1 - Albergo	70		
2	0052	Ra - Faenza - Corso Mazzini 54/2	94		
2	2165	Ra - Ravenna - Via Cesare 11	34		
1	4377	Ra - Ravenna - Via Faentina 106	2.005	7	
2	4377	Ra - Ravenna - Via Faentina 106	397		
2	0462	Ra - Ravenna - Via Porta Aurea 14	86		
2	2033	Fc - Cesena - Vicolo Cesuola 14	5.948		
2	4380	Fc - Forlì - Via Pietro Maroncelli 10	166		
2	0463	Rn - Riccione - Via Missori 2 Ang. Via Dei Mille 13	38		
1	0130	Rn - Rimini - Via Roma 102	82		
2	0130	Rn - Rimini - Via Roma 102			

Trasferimenti tra classi uso	Vendite e altri decrementi	Rettifiche di valore	Ammortamento del periodo	Valore di Bilancio netto 31/12/2021	Valore corrente 31/12/2021	Ammortamento totale	Rivalutazioni totali	Svalutazioni totali
891			258	8.842	8.385	2.628	1.106	783
			432	17.172	14.400	4.624	583	9.798
		113		50	50			1.092
			23	356	505	525		144
			26	262	709	594	51	
			505	16.464	16.600	4.761		3.342
			494	15.944	18.370	4.435		2.501
			564	18.318	19.250	4.972		3.138
			678	21.872	22.212	6.013		3.342
			2.292	73.974	74.988	20.313		11.281
			107	3.408	3.458	941		580
			169	5.400	5.942	1.492		920
			45	1.680	2.355	93		
			32	1.049	1.411	33		
			88	2.112	2.190	861	566	
			7	179	330	56	6	
			24	789	1.096	24		
			9	206	329	92	74	
			2.790	65.602	78.271	47.322	30.252	
		184	302	7.435	9.079	4.841	3.475	
			630	35.800	35.800	4.069		16.787
			17	552	738	20		
			20	634	1.398	20		
			98	2.395	2.470	889	386	367
			198	6.392	5.877	198		
			6	145	300	62		
			100	3.379	3.700	2.643	142	
			429	13.634	13.900	4.119		1.261
			3	67	250	29	48	
			4	90	232	39		5
			1	33	39	15		
			82	1.929	2.434	821		
			17	380	438	173		13
			4	82	195	35		
			168	5.780	6.100	1.735		1.183
	163		3					
			2	37	211	16	29	
			3	78	449	34	62	

5 Ulteriori prospetti allegati alla Nota Integrativa

Elenco dei beni immobili

Importi in migliaia di euro

Tipo Immobile (*)	Cod. immobile	Indirizzo	Valore di Bilancio netto 31/12/2020	Acquisti e altri Incrementi	Rivalutazioni e riprese di valore
			56		
2	2153	Pu - Pesaro - Via Ardizi 14	822		
2	4372	An - Ancona - Centro Direzionale Baraccola	241	10	
1	4138	An - Ancona - Via 29 Settembre 2	1.324		
2	4382	An - Ancona - Via Mamiani 4-6	79	8	
2	0027	An - Ancona - Via Rismondo 14	24		
2	7555	Ap - San Benedetto Del Tronto - Via De Gasperi 51	131		
2	0356	Fm - Fermo - P.Zza Del Popolo 37	172		
2	0335	Lu - Capannori - Via Delle Poste Snc	106		
2	0449	Pt - Pescia - Via Galeotti 59/61	236		
2	0452	Pt - Pistoia - Via B.Buozzi 18	103		
2	0123	Pt - Pistoia - Via Stadio 6/A	214		
2	0332	Fi - Campi Bisenzio - Via Dei Tintori 11	63.604	1.936	
1	3502	Fi - Firenze - Piazza Della Libertà' 6	3.644	92	
2	3502	Fi - Firenze - Piazza Della Libertà' 6	2.279		
4	0526	Fi - Firenze - Posti Auto Parterre Via Madonna Della Tosse 9	1.095		
2	0380	Fi - Firenze - Via Baracca 18	58		
2	7744	Fi - Firenze - Via Benedetto Marcello 2	5.646		
2	0383	Fi - Firenze - Via L. Il Magnifico 2 - Via Toscanelli 1-3	1.243		
2	0368	Fi - Firenze - Via Landini - Via Catalani 8	109		
2	0235	Fi - Firenze - Via Lanza 73	11.789	265	
1	3501	Fi - Firenze - Via Monaco 6 / Via Ghiacciale 3	3.531	17	
2	0386	Fi - Firenze - Via Ricasoli, 48	8.671	240	
2	0402	Fi - Firenze - Viale G. Matteotti 60	1.343		
2	0400	Fi - Firenze - Viale Matteotti 50/A	5.928		
2	0376	Fi - Firenze - Viale Matteotti 64 - Via Fra' Bartolomeo 64	1.742		
2	0369	Fi - Firenze - Viale S. Lavagnini N. 3-5	6.600	73	
2	0377	Fi - Firenze - Viale S. Lavagnini N. 7	54		
2	2160	Fi - Pontassieve - Via Roma 10	103		
2	0155	Fi - Sesto Fiorentino - Via Dante 44-46	234	34	
2	0422	Li - Livorno - Via Grande 110 - P.Za Grande 3	72		
2	2028	Pi - Cascina - Via Tosco Romagnola 248/E	1.266	43	
1	0122	Pi - Pisa - Via Manzoni 11	183	5	
1	7532	Pi - Pisa - Via Puccini 14	52		
2	2162	Pi - Pontedera - Via Aurelio Saffi 4	126		
2	0456	Pi - Pontedera - Via Della Misericordia 22	386	17	
1	2004	Ar - Arezzo - Via Xxv Aprile 19/34	130		
2	0453	Si - Poggibonsi - Via Xx Settembre 58	60		
2	0405	Gr - Follonica - Via Santini N. 7/C	193		
2	0126	Po - Prato - Via Tacca 8	188		
2	0446	Pg - Perugia - Via Cortonese Ang. Via Romeo Gallenga 120	129		
2	0483	Pg - Spoleto - Via Flaminia, 3	72		
2	0129	Ri - Rieti - Via Delle Orchidee 9	3.420		
3	3029	Rm - Roma - Castelnuovo Di Porto			

Trasferimenti tra classi uso	Vendite e altri decrementi	Rettifiche di valore	Ammortamento del periodo	Valore di Bilancio netto 31/12/2021	Valore corrente 31/12/2021	Ammortamento totale	Rivalutazioni totali	Svalutazioni totali
			2	54	205	23		
			35	787	793	386		
			16	235	338	304		437
			37	1.286	1.250	265	197	
			3	84	530	33	61	482
			2	23	155	32	20	
			5	126	146	43		
			8	165	210	96		12
			5	102	130	48	6	12
			10	226	490	101		5
			4	99	440	42	77	
			9	205	270	92		
			1.783	63.757	63.368	10.481		
			102	3.634	3.662	602		
	1.074		21	2.279	2.016	350		
			3	55	300	58	47	
	1.243			5.646	6.500	2.315		466
			4	104	350	45		
			336	11.718	7.800	1.587		
			90	3.458	3.700	286		1.298
			176	8.734	9.100	1.315		496
			34	1.310	1.350	308		137
			128	5.800	6.100	388		557
		732	40	1.701	1.700	83		203
			141	5.800	5.800	193		2.961
			2	52	146	22	6	
			4	99	450	42	83	
			12	255	254	186		9
			3	69	160	30		16
			49	1.260	1.700	379	23	
			7	181	138	57	8	
			2	50	137	22	41	
			5	120	151	55	15	
			14	389	532	102		26
			5	125	230	57	3	
			3	58	100	26	1	
			8	185	600	79	119	
			7	180	239	63		1
			5	124	175	56		
			3	69	160	30	47	
				3.420	3.370			

972

5 Ulteriori prospetti allegati alla Nota Integrativa

Elenco dei beni immobili


Importi in migliaia di euro

Tipo Immobile (*)	Cod. immobile	Indirizzo	Valore di Bilancio netto 31/12/2020	Acquisti e altri Incrementi	Rivalutazioni e riprese di valore
			258		
2	0134	Rm - Roma - P.Za Monte Gennaro 16-16/A	27.006	92	
1	4361	Rm - Roma - Piazza Esquilino 12 /Via Farini 17	11.694	27	
2	4361	Rm - Roma - Piazza Esquilino 12 /Via Farini 17	16.435	59	
1	4272	Rm - Roma - Piazza Esquilino 5/Via Farini 5	28.448	71	
2	4272	Rm - Roma - Piazza Esquilino 5/Via Farini 5	761		
2	0293	Rm - Roma - Roma - Via Ciro Menotti 24	59.934	177	
2	0469	Rm - Roma - Via Aladino Govoni, 24/43	1.186		
2	2172	Rm - Roma - Via Castellini, 13	3.590		
3	3061	Rm - Roma - Via Della Cesarina 3	88		
2	0145	Rm - Roma - Via R.Da Forti' 4	8		
3	0524	Rm - Roma - Via Tor Carbone - Parco Appia Antica Snc	421		
3	2171	Rm - Roma - Via Tor Di Quinto Snc	5.513	27	
1	0440	Na - Napoli - Centro Direzionale Lotto C2	333	1	
2	0440	Na - Napoli - Centro Direzionale Lotto C2			
3	2213	Sa - Vietri Sul Mare - Via Vietri Snc	71		
2	0047	Ch - Chieti - Viale Europa 43	79		
2	0077	Le - Lecce - Via Cesare Battisti 28	403	21	
1	0012	Rc - Reggio Calabria - Via Ilico 1	84		
2	4369	Tr - Marsala - Via Salemi 15	1.988	38	
2	4362	Me - Messina - Via Xxvii Luglio 195	744	20	
1	1004	Ct - Catania - Corso Italia 72	3		
2	0338	Ct - Catania - Sicilia 48/56 - Rizzo 29 - Puccini 28	1		
1	0042	Ct - Catania - Via Del Bosco 298/A	59		
2	0042	Ct - Catania - Via Del Bosco 298/A	90	3	
1	0233	Ct - Catania - Via G. Castorina 43	401	14	
1	0002	Ct - Catania - Via Torino 73	8		
3	2216	Ct - Vizzini - Podere Maguli Snc	1.244	21	
1	1003	Ca - Cagliari - Viale Diaz 29	5.470	7	
2	3020	Ca - Villasimius - Localita' Campulongu Snc	45		
2	0486	Ot - Tempio Pausania - Via S. Lorenzo 21			
3	0557	Es - Estero - Lago Esperanza De Alicudia	1.240.605	26.590	
		TOTALE GENERALE	484.493	13.394	
		TOTALE IMMOBILI DESTINATI ALL'ESERCIZIO DELL'IMPRESA	744.736	13.196	
		TOTALE IMMOBILI AD USO DI TERZI	9.096		
		TOTALE ALTRI IMMOBILI	2.279		
		TOTALE ALTRI DIRITTI REALI			
		TOTALE IMMOBILIZZAZIONI IN CORSO E ACCONTI			

(*) Tipo Immobile

- 1 = Immobili destinati all'esercizio dell'impresa
- 2 = Immobili ad uso di terzi
- 3 = Altri immobili
- 4 = Altri diritti reali
- 5 = Immobilizzazioni in corso e acconti

Trasferimenti tra classi uso	Vendite e altri decrementi	Rettifiche di valore	Ammortamento del periodo	Valore di Bilancio netto 31/12/2021	Valore corrente 31/12/2021	Ammortamento totale	Rivalutazioni totali	Svalutazioni totali
			11	247	660			
			809	26.288	33.267	113	182	
			316	11.405	13.103	10.745	2.777	
			495	16.000	22.446	3.089	1.222	
			811	27.709	35.254	7.442	8.003	
				761	940	10.472	14.221	
	500		1.319	58.792	60.926	825		
			26	660	1.340	1.319		
				3.590	3.590	288		184
			4	84	210			1.273
				8	17	36	26	
				421	1.185			
			223	5.317	5.433	2.130		
			14	321	337	131		
			3	68	275			
			3	76	400	29	50	
			19	405	470	32	56	
			3	81	95	238	21	
			96	1.930	2.064	28		31
			42	722	1.750	1.447		4.016
				2	5	693	83	
				1	8	1	1	
			2	56	157	10		
			12	81	440	24	28	
			70	345	1.690	325	22	
				8	75	2.008	2	
			55	1.210	2.200		2	
			183	5.295	5.470	647	44	
			2	43	70	1.068		16.421
					2	20		
	88.081	3.666	35.154	1.140.293	1.274.556			11
(2.529)	224		16.038	479.096	528.390	358.014	74.534	103.955
2.529	87.858	3.666	19.116	649.821	733.505	187.495	47.569	14.849
				9.096	10.645	170.170	26.963	86.586
				2.279	2.016	350	2	2.521





6

ATTESTAZIONE
DEL BILANCIO
D'ESERCIZIO AI SENSI
DELL'ART.81-TER DEL
REGOLAMENTO
CONSOB N.11971
DEL 14 MAGGIO 1999



**ATTESTAZIONE DEL BILANCIO D'ESERCIZIO
AI SENSI DELL'ART. 81-ter DEL REGOLAMENTO CONSOB n. 11971 DEL 14 MAGGIO
1999 E SUCCESSIVE MODIFICHE ED INTEGRAZIONI**

1. I sottoscritti Carlo Cimbri, in qualità di Presidente all'uopo delegato, e Maurizio Castellina, in qualità di Dirigente Preposto alla redazione dei documenti contabili societari di UnipolSai Assicurazioni S.p.A., attestano, tenuto anche conto di quanto previsto dall'art. 154-bis, commi 3 e 4, del decreto legislativo 24 febbraio 1998, n. 58:

- l'adeguatezza in relazione alle caratteristiche dell'impresa e
- l'effettiva applicazione,

delle procedure amministrative e contabili per la formazione del bilancio d'esercizio del periodo 1 gennaio 2021 - 31 dicembre 2021.

2. La valutazione dell'adeguatezza delle procedure amministrative e contabili per la formazione del bilancio d'esercizio al 31 dicembre 2021 si è basata su di un processo definito da Unipol Gruppo S.p.A. che si ispira al *COSO Framework (Internal Control - Integrated Framework)*, emesso dal *COmmittee of Sponsoring Organizations of the treadway commission* riconosciuto a livello internazionale come standard di riferimento per l'implementazione e valutazione dei sistemi di controllo interno.

3. Si attesta, inoltre, che:

3.1. Il bilancio d'esercizio al 31 dicembre 2021:

- è redatto in conformità alle disposizioni del Codice Civile ed ai principi contabili nazionali approvati dall'Organismo Italiano di Contabilità (OIC);
- corrisponde alle risultanze dei libri e delle scritture contabili;
- è idoneo a fornire una rappresentazione veritiera e corretta della situazione patrimoniale, economica e finanziaria dell'emittente;

3.2. la relazione sulla gestione comprende un'analisi attendibile dell'andamento e del risultato della gestione, nonché della situazione dell'emittente unitamente alla descrizione dei principali rischi e incertezze cui è esposto.

Bologna, 24 marzo 2022

Il Dirigente Preposto alla redazione
dei documenti contabili societari


Maurizio Castellina


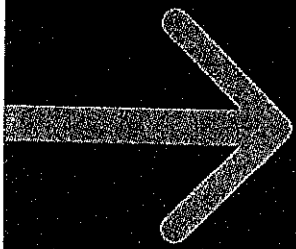
Il Presidente
Carlo Cimbri

UnipolSai Assicurazioni S.p.A.



Sede Legale: via Stalingrado, 45 - 40128 Bologna (Italia) - unipolsaiassicurazioni@pec.unipol.it - tel. +39 051 507711 - fax +39 051 7096984
Capitale sociale i.v. Euro 2.031.456.338,00 - Registro delle imprese di Bologna, C.F. 00818570012 - P (IVA 03740811207 - R.E.A. 511469)
Società soggetta all'attività di direzione e coordinamento di Unipol Gruppo S.p.A., iscritta all'Albo Imprese di Assicurazione
e riassicurazione Sez. I al n. 1.00006 e facente parte del Gruppo Assicurativo Unipol iscritto all'Albo delle società capogruppo al n. 046
www.unipolsai.com - www.unipolsai.it





7

RELAZIONE
DEL COLLEGIO
SINDACALE

Relazione del Collegio Sindacale all'Assemblea degli Azionisti di UnipolSai Assicurazioni S.p.A. predisposta ai sensi dell'art. 153 del D.Lgs. n. 58/1998

Signori Azionisti,

nel corso dell'esercizio chiuso al 31 dicembre 2021 il Collegio Sindacale ha svolto le attività di propria competenza, anche quale Comitato per il Controllo Interno e la Revisione Contabile, ai sensi delle disposizioni normative e regolamentari² applicabili, tenuto conto delle Norme di comportamento raccomandate dal Consiglio Nazionale dei Dottori Commercialisti e degli Esperti Contabili, delle comunicazioni al riguardo emanate dalla CONSOB (in particolare, la comunicazione n. DEM/1025564 del 6 aprile 2001 e successive modifiche e integrazioni), nonché delle indicazioni contenute nel Codice di *Corporate Governance* delle società quotate (il "Codice di Corporate Governance").

In ottemperanza a quanto previsto dall'art. 153 del D. Lgs. 24 febbraio 1998, n. 58 (il "Testo Unico della Finanza" o il "TUF"), il Collegio Sindacale riferisce pertanto in merito all'attività di vigilanza svolta.

Si ricorda che il presente Collegio Sindacale è stato nominato dall'Assemblea degli Azionisti del 28 aprile 2021, che ne ha rinnovato la composizione, mantenendo tuttavia al suo interno un elemento di continuità con il precedente Organo di Controllo.

1. Attività del Collegio Sindacale nel corso dell'esercizio chiuso al 31 dicembre 2021

Nel corso dell'esercizio 2021 il Collegio Sindacale ha svolto la propria attività di vigilanza effettuando complessive 20 riunioni, incluse quelle svolte dal precedente Organo di Controllo, la cui durata media è stata di circa un'ora e quaranta minuti.

Il Collegio Sindacale ha inoltre partecipato:

- alle 8 riunioni del Consiglio di Amministrazione;
- alle 10 riunioni del Comitato Controllo e Rischi;
- alle 6 riunioni del Comitato per le operazioni con parti correlate (il "Comitato Parti Correlate");
- alle 4 riunioni del Comitato per la Remunerazione.

ed è stato informato in relazione ai lavori svolti dal Comitato Nomine e Corporate Governance nelle 5 riunioni tenutesi nel corso dell'anno, alle quali, a partire dal secondo semestre 2021, è stato invitato a partecipare il Presidente del Collegio Sindacale.

Nell'ambito delle attività volte al reciproco scambio di informazioni tra gli organi e le funzioni coinvolti nel sistema dei controlli interni e nella gestione dei rischi aziendali, il Collegio Sindacale ha inoltre incontrato:

- il Chief Risk Officer e i Titolari rispettivamente dell'Audit, della Funzione Compliance and Anti-Money Laundering (congiuntamente le "Funzioni di Controllo"), e della Funzione Attuariale (congiuntamente alle Funzioni di Controllo, le "Funzioni Fondamentali"), il Dirigente preposto alla redazione dei documenti contabili societari (il "Dirigente Preposto"), nonché i Responsabili e/o gli esponenti delle funzioni aziendali di volta in volta interessate dall'attività di vigilanza dell'Organo di Controllo;
- l'Organismo di Vigilanza istituito ai sensi del Decreto Legislativo 8 giugno 2001 n. 231 (il "D. Lgs. 231/2001"), art. 6, comma 1, lettera b);
- i rappresentanti della società incaricata della revisione legale EY S.p.A. (di seguito anche "EY" o la "Società di Revisione"), nel quadro dei rapporti tra organo di controllo e revisore previsti dalla normativa vigente, anche di natura regolamentare.

Ai sensi dell'art. 151 del Testo Unico della Finanza, l'Organo di Controllo ha altresì effettuato incontri e/o scambiato informazioni con i collegi sindacali delle società controllate.

²

Si fa riferimento in particolare al Regolamento n. 38 emanato da IVASS in data 3 luglio 2018.

7 Relazione del Collegio Sindacale

2. Operazioni di maggior rilievo economico, finanziario e patrimoniale. Altri eventi meritevoli di richiamo

2.1 Attività svolta dal Collegio Sindacale

In adempimento alle vigenti disposizioni di legge e regolamentari di riferimento, il Collegio Sindacale riporta, nel prosieguo, gli esiti conclusivi della propria attività di vigilanza e di riscontro e dà quindi atto di aver:

- vigilato sull'osservanza della legge e dello statuto sociale, nonché sul rispetto dei principi di corretta amministrazione, con particolare riferimento alle operazioni rilevanti sotto il profilo economico, finanziario e patrimoniale di cui *infra*;
- ottenuto dagli Amministratori – anche tramite la partecipazione alle riunioni del Consiglio di Amministrazione e dei Comitati endoconsiliari – informazioni sull'attività svolta e sulle operazioni di maggior rilievo economico, finanziario e patrimoniale effettuate da UnipolSai Assicurazioni S.p.A. ("UnipolSai" o la "Società"), anche per il tramite di società direttamente o indirettamente controllate. Sulla base delle informazioni rese disponibili, il Collegio Sindacale è giunto a ritenere ragionevolmente che le attività e operazioni deliberate e poste in essere sono da considerarsi conformi alla legge, allo statuto sociale e ai principi di corretta amministrazione e non appaiono manifestamente imprudenti, o azzardate, né in contrasto con le delibere assunte dall'Assemblea, o tali da compromettere l'integrità del patrimonio sociale. Inoltre, le operazioni in potenziale conflitto di interessi sono state deliberate in conformità alla legge, ai regolamenti ed ai codici di comportamento adottati.

Il Collegio Sindacale rileva altresì di aver ricevuto un'adeguata informativa in merito agli effetti rivenienti:

- dall'emergenza sanitaria dovuta alla sindrome respiratoria da coronavirus Covid-19 ("Covid-19") sull'andamento della gestione nonché sulle azioni e iniziative intraprese per fronteggiare la stessa, assunte dalla Società e dal Gruppo Unipol nei confronti dei dipendenti e della rete distributiva, oltre che della propria clientela, come esaurientemente riportato nella Relazione sulla Gestione. A tale proposito si rileva che l'Organo di Controllo è stato costantemente relazionato in merito alle opportune analisi effettuate, con particolare riguardo alla individuazione di eventuali impatti, per rischi e incertezze connessi alla pandemia da Covid-19, sulla continuità aziendale, sulla pianificazione strategica e sui *target* di piano;
- dal conflitto Russia-Ucraina attualmente in corso e dalle conseguenti sanzioni economico-finanziarie imposte alla Russia da parte della comunità internazionale. A tale proposito l'Organo di Controllo ha verificato che la Società non svolge attività economiche rilevanti nell'area interessata dal conflitto; non detiene, se non in misura del tutto marginale, investimenti finanziari in titoli di emittenti russi o ucraini, e non è parte contrattuale in transazioni economiche rilevanti con soggetti o entità colpite da sanzioni internazionali. Tuttavia, come rappresentato nella Relazione sulla Gestione, la situazione di incertezza e i timori per gli impatti che possono derivare dallo scontro bellico stanno producendo tensioni sui mercati finanziari, con forti ribassi dei mercati azionari internazionali e tendenze al rialzo dei tassi di interesse, con conseguenti riflessi sugli investimenti finanziari della Società. L'evoluzione di tale contesto e i relativi impatti sull'andamento aziendale sono costantemente presidiati da parte delle competenti funzioni aziendali. Considerata l'incertezza del contesto, il Collegio Sindacale monitora a sua volta, per quanto di competenza, anche in conformità al richiamo di attenzione emanato dalla CONSOB in data 18 marzo 2022, gli eventuali effetti del conflitto Russia-Ucraina e delle conseguenti misure restrittive adottate dall'Unione Europea sulla situazione finanziaria, anche prospettica, e sui risultati economici della Società, verificando se l'evoluzione futura dello stesso possa comportare impatti significativi sull'andamento aziendale. L'Organo di Controllo ha inoltre verificato che la Società abbia disposto adeguati ed efficaci presidi organizzativi e tecnici volti alla mitigazione dei rischi connessi agli aspetti di *cybersecurity*.

2.2 Principali eventi di rilievo

Con riferimento ai principali eventi e alle operazioni di maggior rilievo economico, finanziario e patrimoniale effettuate dalla Società nel corso dell'esercizio 2021, il Collegio Sindacale ritiene di evidenziare quanto segue:

Accordo transattivo inerente alle azioni sociali di responsabilità nei confronti di alcuni ex amministratori ed ex sindaci. Con riferimento alle due azioni sociali di responsabilità promosse nei confronti di alcuni ex amministratori ed ex sindaci, entrambe deliberate nel corso del 2013 dalle Assemblee degli Azionisti di FONDIARIA-SAI S.p.A. ("Fondiarria-Sai") e di Milano Assicurazioni S.p.A., nel mese di marzo 2021 UnipolSai e le altre società attrici del Gruppo Unipol hanno sottoscritto con tutti i convenuti un accordo transattivo (l'"Accordo") che definisce integralmente le due azioni di responsabilità. L'Accordo, divenuto efficace in seguito all'approvazione da parte delle Assemblee dei Soci di UnipolSai e delle altre società attrici del Gruppo Unipol, interamente eseguito nell'esercizio 2021, ha determinato la rilevazione di un provento complessivo pari a Euro 42 milioni, di cui Euro 29,7 milioni di pertinenza di UnipolSai.

Rimborso anticipato dei prestiti subordinati con scadenza 2021 e 2023. In data 15 marzo e 28 aprile 2021, previa autorizzazione da parte dell'Autorità di Vigilanza all'esercizio della facoltà di rimborso anticipato, sono stati estinti integralmente due prestiti subordinati, di cui l'uno del valore nominale di Euro 300 milioni, con scadenza contrattuale prevista nel mese di giugno 2021, e l'altro del valore nominale residuo di Euro 262 milioni, la cui scadenza contrattuale era prevista nel mese di luglio 2023. Contestualmente al rimborso da parte di UnipolSai, Unipol Gruppo S.p.A. ("Unipol") ha provveduto all'estinzione, per un valore nominale residuo complessivamente pari a Euro 268 milioni, dei finanziamenti in essere con la Società medesima, concessi a suo tempo all'atto del subentro da parte di UnipolSai nel ruolo di emittente di tali prestiti.

Esercizio dell'opzione di riallineamento fiscale (D.L. n. 104/2020). UnipolSai si è avvalsa dell'opzione prevista dall'art. 110, comma 8-*bis*, del D.L. 104/2020, che consente di riallineare i valori fiscalmente riconosciuti di avviamenti e altre attività, già iscritti in bilancio al 31 dicembre 2019, ai valori dei medesimi *asset* risultanti dal bilancio di esercizio al 31 dicembre 2020, dietro corresponsione di un'imposta sostitutiva pari al 3% del maggior valore oggetto di riconoscimento fiscale. Il riallineamento ha interessato avviamenti per un valore di Euro 318 milioni e immobili per un valore di Euro 24,8 milioni, determinando un onere per imposta sostitutiva di Euro 10,3 milioni, da versare in tre rate annuali, di cui la prima versata nel corso dell'esercizio 2021. A seguito delle modifiche introdotte dalla Legge di Bilancio 2022 - Legge 30 dicembre 2021 n. 234, il periodo di ammortamento ai fini fiscali dei maggiori valori degli avviamenti oggetto di riallineamento è stato portato a 50 anni in luogo dei 18 anni precedentemente previsti. Per effetto dei maggiori valori fiscalmente riconosciuti, UnipolSai ha conseguito un beneficio in termini di minori imposte future Ires e Irap quantificato in Euro 104,6 milioni e rilevato a conto economico quale incremento di imposte anticipate nette, di cui Euro 98 milioni riferiti agli avviamenti, che si tradurrà in riduzione di imposte correnti a partire dall'esercizio 2021, secondo il piano di ammortamento previsto dalla normativa fiscale (50 anni) per gli avviamenti divenuti deducibili, ed Euro 6,6 milioni riferito agli immobili, interamente rilevato nel conto economico dell'esercizio 2021 per effetto del riassorbimento di imposte differite passive già iscritte in Bilancio. Il riallineamento dei valori fiscali comporta l'onere di vincolare una riserva in sospensione per Euro 332,5 milioni di imposta per un importo corrispondente ai maggiori valori fiscalmente riconosciuti al netto dell'imposta sostitutiva dovuta.

Acquisto Azioni Banca Popolare di Sondrio S.p.A. Nel corso del 2021, UnipolSai ha acquistato - in parte attraverso una procedura di *reverse accelerated book-building* (RABB) e in parte sul mercato - complessive n. 40.289.500 azioni ordinarie di Banca Popolare di Sondrio S.p.A. ("BPS" o la "Banca"), pari all'8,89% del capitale sociale della Banca. Tenuto conto delle azioni precedentemente in portafoglio, UnipolSai detiene pertanto una partecipazione complessiva di n. 43.126.000 azioni, pari a circa il 9,51% del capitale sociale di BPS. L'operazione rientra nella strategia di UnipolSai, diretta a contribuire ai piani di sviluppo della Banca, *partner* industriale del Gruppo nel comparto della bancassicurazione Danni e Vita.

Perfezionamento della cessione di Torre Velasca. Nel mese di febbraio 2021 si è perfezionata la vendita dell'immobile di Milano, piazza Velasca (Torre Velasca), conseguente al mancato esercizio del diritto di prelazione da parte della Pubblica Amministrazione. Il prezzo di cessione, pari a Euro 160 milioni, ha consentito di realizzare una plusvalenza di circa Euro 80,1 milioni.

Versamento in conto capitale a Gruppo UNAS S.p.A. In data 4 giugno 2021 UnipolSai ha effettuato un versamento in conto capitale di Euro 40 milioni in favore della controllata Gruppo UNAS S.p.A., al fine di ricostituire i mezzi propri ridotti a causa delle perdite conseguenti all'emergenza sanitaria da Covid-19.

Maggiori informazioni in relazione alle suddette operazioni e ad ulteriori eventi sono riportate nella Relazione sulla Gestione e nella Nota Integrativa del Bilancio al 31 dicembre 2021.

7 Relazione del Collegio Sindacale

2.3 Principali eventi di rilievo avvenuti dopo la chiusura dell'esercizio

Con riferimento ai fatti di rilievo avvenuti dopo la chiusura dell'esercizio, il Collegio ritiene di dare menzione, in particolare, di quanto segue:

Conflitto Russia-Ucraina attualmente in corso. Nei primi mesi dell'esercizio 2022 si è reso evidente sulla scena internazionale l'inasprirsi del conflitto tra Russia e Ucraina, trasformatosi in scontro bellico su ampio fronte. Gli effetti del conflitto e delle conseguenti sanzioni economico-finanziarie, imposte alla Russia da parte della comunità internazionale, stanno condizionando il contesto economico globale. Tra i principali impatti si prevedono difficoltà nell'approvvigionamento di materie prime, con ulteriori spinte al rialzo dei relativi prezzi, e rischi di compromissione della già stressata *supply chain*. Le situazioni di incertezza sopra menzionate e i timori per gli impatti che ne possono derivare stanno producendo tensioni sui mercati finanziari, con forti ribassi dei mercati azionari internazionali e tendenze al rialzo dei tassi di interesse. Tutto ciò ha riflessi sugli investimenti finanziari della Società, che hanno segnato una riduzione delle plusvalenze implicite, e sull'operatività della gestione finanziaria, che resta comunque finalizzata alla coerenza tra attivi e passivi, all'ottimizzazione del profilo di rischio-rendimento del portafoglio, anche con riguardo al mantenimento di un adeguato livello di solvibilità. L'incertezza del contesto in essere e, soprattutto, della sua evoluzione futura non consente di determinarne compiutamente gli effetti sulla situazione finanziaria e sui risultati economici della Società. Come già sopra evidenziato, si precisa, tuttavia, che UnipolSai non svolge attività economiche rilevanti nell'area interessata dal conflitto, non detiene, se non in misura del tutto marginale, investimenti finanziari in titoli di emittenti russi o ucraini, né è parte contrattuale in transazioni economiche rilevanti con soggetti o entità colpite da sanzioni internazionali.

Risoluzione dell'accordo con Intesa Sanpaolo S.p.A. In data 10 febbraio 2022 è stata perfezionata la risoluzione consensuale dell'accordo sottoscritto il 17 febbraio 2020 tra UnipolSai e Intesa Sanpaolo S.p.A. ("Intesa") nel più ampio contesto del lancio da parte di Intesa di un'offerta pubblica di scambio sulla totalità delle azioni UBI Banca S.p.A. ("UBI Banca") e relativo all'acquisizione di rami d'azienda riferibili a una o più compagnie assicurative partecipate da UBI Banca. Tale risoluzione è conseguente alla valutazione, condivisa fra le parti, di ritenere non più conveniente e di reciproco interesse l'operazione, tenuto conto dei costi e delle complessità di realizzazione della stessa.

Rimborso anticipato del finanziamento erogato da UnipolSai a Unipol con scadenza 2024. In data 1° marzo 2022 Unipol, esercitando la facoltà di rimborso anticipato prevista contrattualmente, ha integralmente rimborsato il finanziamento di Euro 300 milioni erogato da UnipolSai in data 1° marzo 2019, nell'ambito dell'esercizio dell'opzione di vendita relativa al 27,49% del capitale sociale di Unipol Banca S.p.A. e di UnipolReC S.p.A., ad essa spettante nei confronti di Unipol medesima in virtù del contratto d'opzione sottoscritto il 31 dicembre 2013 tra l'allora Fondiaria-Sai e Unipol.

2.4 Procedimenti contenziosi

Con riferimento ai contenziosi che hanno interessato la Società nel corso dell'esercizio 2021, il Collegio Sindacale è stato informato ed aggiornato in relazione ai procedimenti sanzionatori e giudiziari in corso, descritti nella Nota Integrativa del Bilancio al 31 dicembre 2021, a cui si fa rinvio.

2.5 Operazioni con parti correlate e controparti infragruppo. Operazioni atipiche e/o inusuali

In ottemperanza a quanto previsto dal Regolamento recante disposizioni in materia di operazioni con parti correlate adottato dalla CONSOB con delibera n. 17221 del 12 marzo 2010 e successive modifiche (il "Regolamento Consob"), la Società si è dotata di una Procedura per l'effettuazione di operazioni con parti correlate (la "Procedura OPC"), aggiornata da ultimo in data 24 giugno 2021 con effetto a far data dal 1° luglio 2021, e di una Guida operativa per l'applicazione della stessa. Il Collegio Sindacale ha preso atto delle modifiche apportate alla Procedura OPC al fine di adeguarne il contenuto alle disposizioni introdotte nel Regolamento Consob con la Delibera n. 21624 del 10 dicembre 2020 in recepimento della Direttiva (UE) 2017/828 (c.d. "Shareholder Rights Directive II"), verificando la conformità della stessa alle nuove disposizioni statuite.

Il Collegio Sindacale ha inoltre vigilato che le operazioni con parti correlate effettuate rispondessero a criteri di correttezza sostanziale e procedurale ai sensi della predetta normativa di riferimento e della procedura interna adottata e che non fossero in contrasto con l'interesse della Società, soffermandosi in particolare sull'accordo transattivo inerente alle azioni sociali di responsabilità a suo tempo deliberate nei confronti di alcuni ex amministratori ed ex sindaci, approvato dall'Assemblea ordinaria degli Azionisti di UnipolSai tenutasi il 28 aprile 2021, verificando la correttezza dell'iter istruttorio e deliberativo adottato, nonché la conformità alla vigente normativa e alla disciplina interna, sia mediante analisi della documentazione disponibile, sia attraverso la partecipazione alle riunioni del Comitato Parti Correlate e del Consiglio di Amministrazione.

Il Collegio Sindacale ha altresì esaminato le operazioni rientranti nelle fattispecie di esenzione dall'applicazione della suddetta procedura interna, verificando la correttezza delle valutazioni effettuate al riguardo.

La Relazione sulla Gestione e la Nota Integrativa del Bilancio di esercizio della Società riportano gli effetti economici e patrimoniali delle operazioni con parti correlate nonché la descrizione dei relativi rapporti più significativi. Ulteriori informazioni sono altresì riportate nella Relazione sulla Gestione e nella Nota Integrativa del Bilancio Consolidato.

Con riferimento alla disciplina emanata dall'IVASS con il Regolamento n. 30 del 26 ottobre 2016 inerente alle operazioni infragruppo e alle concentrazioni di rischi, il Collegio ha verificato la conformità alla stessa della Politica adottata dalla Società in materia (la "Politica Infragruppo"), anche tenuto conto del relativo aggiornamento annuale, nonché della Guida operativa per l'applicazione della suddetta politica. Dall'attività di vigilanza svolta dall'Organo di Controllo risulta altresì che le operazioni effettuate con controparti infragruppo sono state poste in essere in conformità a quanto previsto dalla Politica Infragruppo e regolate a condizioni di mercato.

Relativamente all'ambito complessivo delle operazioni infragruppo e/o con parti correlate poste in essere nell'esercizio 2021, si evidenzia che il Collegio Sindacale ritiene che gli accordi di esternalizzazione in essere tra UnipolSai e la Capogruppo Unipol, nonché con le altre società del Gruppo, siano conformi alla applicabile disciplina regolamentare di settore.

In relazione ai rapporti instaurati tra UnipolSai e le società del Gruppo nonché con le altre parti correlate, l'Organo di Controllo valuta adeguata l'informativa riportata nella Relazione sulla Gestione e nella Nota Integrativa del Bilancio al 31 dicembre 2021.

È stata infine accertata l'assenza di operazioni infragruppo e/o con parti correlate atipiche o inusuali che possano suscitare dubbi in merito alla correttezza ed alla completezza dell'informazione, ai conflitti d'interesse ed alla salvaguardia del patrimonio aziendale.

3. Struttura organizzativa della Società

Il Collegio Sindacale ha preso atto che:

- UnipolSai è soggetta alla direzione e coordinamento, ai sensi degli artt. 2497 e seguenti del codice civile, della Capogruppo Unipol;
- ai sensi della disciplina di settore, in ottemperanza al Regolamento IVASS n. 38 del 3 luglio 2018 e tenuto conto dei parametri quali-quantitativi indicati nella Lettera al mercato emanata dall'IVASS in data 5 luglio 2018, la Società ha adottato il modello di governo societario di tipo "rafforzato";
- in conformità alle disposizioni contenute nel Codice di Corporate Governance UnipolSai si qualifica come "società grande", avendo avuto una capitalizzazione superiore ad Euro 1 miliardo l'ultimo giorno di mercato aperto di ciascuno dei tre anni solari precedenti, e "a proprietà concentrata", in quanto Unipol dispone della maggioranza dei voti esercitabili nell'Assemblea ordinaria degli Azionisti.

Ricordato altresì che, come riportato nella Relazione annuale sul governo societario e sugli assetti proprietari per l'esercizio 2021 (la "Relazione di Governance"):

- UnipolSai ha scelto di dotarsi di un sistema di amministrazione e controllo di tipo "tradizionale", che prevede la presenza di un Consiglio di Amministrazione (che opera con il supporto di Comitati endoconsiliari, aventi funzioni propositive, consultive, di istruttoria e di supporto) e di un Collegio Sindacale con funzioni di controllo, entrambi di nomina assembleare;
- l'attività di revisione legale dei conti è stata affidata per il novennio 2021-2029 a EY dall'Assemblea degli Azionisti del 17 aprile 2019;

7 Relazione del Collegio Sindacale

- sono stati istituiti dall'Organo Amministrativo, ovvero dal Direttore Generale, alcuni comitati interni aziendali, prevalentemente composti dai Responsabili dell'Alta Direzione di UnipolSai, con funzioni di supporto al Direttore Generale medesimo nell'attuazione e presidio delle politiche di indirizzo, di coordinamento e di strategia operativa definite dal Consiglio di Amministrazione e declinate dall'Alta Direzione stessa;
- il ruolo e le competenze dei predetti organi sono illustrati in dettaglio nella Relazione di Governance,

il Collegio Sindacale ha preso atto della struttura organizzativa adottata ed è stato informato delle variazioni di volta in volta intervenute nell'assetto interno di UnipolSai e delle società da essa controllate, vigilando, per quanto di competenza, sull'adeguatezza dello stesso.

In particolare, sulla base delle informazioni acquisite, il Collegio ritiene adeguato, al fine di garantire l'effettivo funzionamento del sistema di controllo interno e di gestione dei rischi nel suo complesso, il dimensionamento, la struttura e il posizionamento delle Funzioni Fondamentali della Società.

Il Collegio Sindacale ha altresì preso atto delle disposizioni impartite dalla Società alle proprie controllate, ai sensi dell'art. 114, comma 2, del TUF, al fine di ottenere con tempestività le informazioni necessarie ad adempiere agli obblighi di comunicazione previsti dalla legge e dal Regolamento (UE) n. 596/2014 del Parlamento europeo e del Consiglio del 16 aprile 2014, anche tramite incontri con i responsabili delle competenti funzioni aziendali, nonché con la Società di Revisione. Da tale attività non sono emersi elementi meritevoli di segnalazione.

L'Organo di Controllo ha scambiato informazioni, anche tramite specifici incontri, con i collegi sindacali delle società controllate, ai sensi dell'art. 151 del TUF, venendo informato sui riscontri dagli stessi compiuti nell'esercizio della propria attività di vigilanza. A tale proposito, non sono emerse situazioni meritevoli di segnalazione nella presente Relazione. L'Organo di Controllo ha reso a sua volta analogo riscontro al Collegio Sindacale della controllante Unipol.

4. Sistema di controllo interno e di gestione dei rischi, sistema amministrativo contabile e processo di informativa finanziaria

4.1 Sistema di controllo interno e di gestione dei rischi

Il sistema di controllo interno e di gestione dei rischi è un elemento fondamentale del complessivo sistema di governo societario; esso è costituito dall'insieme delle regole, delle procedure e delle strutture organizzative dirette a una effettiva ed efficace identificazione, misurazione, gestione e monitoraggio dei principali rischi, al fine di contribuire al successo sostenibile delle imprese. In particolare detto sistema mira ad assicurare:

- l'efficacia e l'efficienza dei processi aziendali;
- l'identificazione, la valutazione anche prospettica, la gestione e l'adeguato controllo dei rischi, in coerenza con gli indirizzi strategici e la propensione al rischio dell'impresa anche in un'ottica di medio-lungo periodo;
- la prevenzione del rischio che la Società sia coinvolta, anche involontariamente, in attività illecite, con particolare riferimento a quelle connesse con il riciclaggio, l'usura e il finanziamento al terrorismo;
- la prevenzione e la corretta gestione dei potenziali conflitti d'interesse con soggetti qualificati parti correlate e/o controparti infragruppo, come identificati ai sensi della rispettiva disciplina di riferimento;
- la verifica dell'attuazione delle strategie e delle politiche aziendali;
- la salvaguardia del valore del patrimonio aziendale, anche in un'ottica di medio-lungo periodo, e la buona gestione di quello detenuto per conto della clientela;
- l'affidabilità e l'integrità delle informazioni fornite agli organi sociali ed al mercato, con particolare riferimento alle informazioni contabili e gestionali, e delle procedure informatiche;
- l'adeguatezza e la tempestività del sistema di *reporting* delle informazioni aziendali;
- la conformità dell'attività della Società e delle operazioni messe in atto per conto della clientela alla legge, alla normativa di vigilanza, alle norme di autoregolamentazione e alle disposizioni interne adottate.

Le linee guida del sistema di controllo interno e di gestione dei rischi sono definite nelle Direttive in materia di Sistema di Governo Societario di Gruppo (le "Direttive"), approvate dal Consiglio di Amministrazione di UnipolSai, e aggiornate da ultimo in data 16 dicembre 2021, che disciplinano, tra l'altro, il ruolo e le responsabilità dei soggetti coinvolti nel suddetto sistema. Le Direttive sono completate dalle Politiche delle Funzioni Fondamentali. Le modalità di coordinamento e i flussi informativi tra i soggetti coinvolti nel sistema di controllo interno e di gestione dei rischi sono rappresentati nelle medesime Politiche delle Funzioni Fondamentali nonché nei Regolamenti dei comitati endoconsiliari. La Società si è dotata inoltre di una normativa interna, che prevede politiche e linee guida, nonché specifiche procedure operative.

I principi del sistema di controllo interno e di gestione dei rischi nel suo complesso e i relativi processi sono disciplinati tra l'altro nelle seguenti politiche di Gruppo: "Politica di gestione dei rischi", "Politica in materia di Sostenibilità", "Politica di valutazione interna attuale e prospettica dei rischi e della solvibilità", "Politica di gestione del rischio operativo" e "Politica sulla concentrazione dei rischi a livello di gruppo". Parte integrante del sistema di gestione dei rischi sono inoltre le politiche che declinano i principi e le linee guida in materia di (i) gestione di fattori di rischio specifici (ad esempio, la Politica in materia di investimenti "Investment Policy di Gruppo" (l'"Investment Policy") per il rischio di mercato e le Linee guida per l'indirizzo dell'attività di assunzione del rischio di credito "Credit Policy" per il rischio di credito), (ii) gestione di un rischio all'interno di un processo specifico, (iii) mitigazione di un rischio e (iv) gestione dei modelli di misurazione del rischio.

Il sistema di gestione dei rischi consente un'adeguata comprensione della natura e della significatività dei rischi a cui il Gruppo e le singole società, compresa UnipolSai, sono esposti ed è parte integrante della gestione del *business*.

I processi di identificazione, valutazione e monitoraggio dei rischi sono effettuati su base continuativa per tenere conto sia delle intervenute modifiche nella natura e dimensione degli affari e nel contesto di mercato, sia dell'insorgenza di nuovi rischi o del cambiamento di quelli esistenti e sono svolti secondo modalità che garantiscono un approccio integrato a livello di Gruppo.

La Capogruppo Unipol garantisce che la politica di gestione dei rischi sia attuata in modo coerente e continuativo all'interno dell'intero Gruppo, tenendo conto dei rischi di ciascuna società ricompresa nel perimetro della vigilanza sul gruppo nonché delle reciproche interdipendenze, avendo a riferimento le previsioni di cui agli artt. 210 e 210-ter, commi 2 e 3, del Codice delle Assicurazioni Private (il "CAP"). Resta ferma l'applicazione del principio di proporzionalità, in funzione della natura, della portata e della complessità dei rischi inerenti all'attività aziendale svolta dalle diverse società del Gruppo.

Per maggiori dettagli in ordine alle principali caratteristiche del sistema di controllo interno e di gestione dei rischi adottato dalla Società si rinvia a quanto riportato nella Relazione di Governance.

In tale contesto il Collegio Sindacale ha costantemente vigilato – mediante (i) le informazioni ottenute dai responsabili delle rispettive funzioni, (ii) l'esame dei documenti aziendali, (iii) l'analisi dei piani di lavoro e dei risultati delle attività svolte dalla società incaricata della revisione legale, nonché dagli organi e dalle funzioni preposti al controllo interno – sull'adeguatezza del sistema di controllo interno e di gestione dei rischi, e del sistema amministrativo-contabile, nonché sull'affidabilità di quest'ultimo a rappresentare correttamente i fatti di gestione.

Inoltre – mediante riscontri diretti dell'attività svolta dalle Funzioni Fondamentali e dal Dirigente Preposto, nonché partecipando alle riunioni del Comitato Controllo e Rischi – sono state esaminate le attività effettuate dalle predette funzioni aziendali al fine di pervenire ad una valutazione dell'adeguatezza e dell'effettivo funzionamento del complessivo sistema di controllo interno e di gestione dei rischi. Sulla base dei riscontri compiuti in adempimento agli obblighi di vigilanza ad esso spettanti, l'Organo di Controllo non rileva elementi da segnalare al riguardo. Il Collegio, inoltre, ritiene che le Funzioni Fondamentali, così come il Dirigente Preposto, siano in grado di assicurare un adeguato presidio del sistema di controllo interno e di gestione dei rischi.

Il Collegio Sindacale, nell'ambito della propria attività di vigilanza sul sistema di controllo interno e di gestione dei rischi ha, tra l'altro, prestato specifica attenzione all'area *Information Technology* con particolare riferimento alle tematiche inerenti alla *cybersecurity*, esaminando i profili di rischio ad essa connessi mediante incontri con il Chief Information Officer, avvenuti nell'ambito delle riunioni periodiche del Comitato Controllo e Rischi. Ad esito delle predette analisi il Collegio Sindacale ritiene adeguatamente presidiato dalla Società il rischio connesso a tutti gli aspetti inerenti alla *cybersecurity*.

Il Collegio Sindacale ha inoltre verificato le attività svolte dalla Società nel processo di adeguamento al Regolamento (UE) n. 2016/679 del 27 aprile 2016 in materia di tutela dei dati personali, valutando la conformità dei presidi organizzativi introdotti alla disciplina in materia di protezione dei dati personali.

7 Relazione del Collegio Sindacale

4.2 Sistema amministrativo contabile e processo di informativa finanziaria

Nella Relazione di Governance sono descritte le principali caratteristiche del modello di controllo adottato a supporto del Dirigente Preposto per la verifica dell'adeguatezza e dell'effettiva applicazione delle procedure amministrative relative all'informativa contabile e finanziaria, basato su un processo ispirato al *CoSo Framework*, riconosciuto come *standard* di riferimento per l'implementazione e la valutazione di sistemi di controllo interno.

Il processo di gestione dei rischi e di controllo interno sull'informativa finanziaria implementato da UnipolSai, delineato sulla base di specifiche linee guida individuate in conformità al predetto *standard*, si articola in più fasi i cui dettagli sono riportati nella Relazione sul sistema dei controlli interni relativi all'informativa contabile e finanziaria in ottemperanza alla "legge sul risparmio" (la "Relazione 262"). Detta Relazione riflette le caratteristiche del sistema di controllo implementato e i risultati delle attività di verifica e monitoraggio dei dati effettuate dalle competenti strutture aziendali, ad esito delle quali il Presidente del Consiglio di Amministrazione, all'uopo delegato, e il Dirigente Preposto hanno sottoscritto le attestazioni previste dall'art. 154-*bis* del TUF.

Il Collegio Sindacale ha esaminato i contenuti della Relazione 262 e ha vigilato, mediante incontri con il Dirigente Preposto e con la Società di Revisione, sul processo di formazione e diffusione dell'informativa finanziaria. In particolare, dalla Relazione aggiuntiva (la "Relazione Aggiuntiva") predisposta da EY ai sensi dell'art. 11 del Regolamento (UE) n. 537/2014 del Parlamento Europeo e del Consiglio (il "Regolamento (UE) n. 537/2014") non sono emerse carenze significative sul sistema di controllo interno per l'informativa finanziaria e/o su quello contabile.

Il Collegio ha inoltre vigilato, per quanto di competenza, sull'osservanza delle norme di legge nel processo di formazione del Bilancio di esercizio e sul contenuto della Relazione sulla Gestione, che si ritiene esaustiva. Tenuto conto che – ai sensi dell'art. 14 del Decreto Legislativo 27 gennaio 2010, n. 39, come modificato dal Decreto Legislativo 17 luglio 2016, n. 135 (il "D. Lgs. 39/2010") – la Società di Revisione riporta, tra l'altro, nella propria relazione un giudizio sulla coerenza della Relazione sulla Gestione con il Bilancio di esercizio e sulla sua conformità alle norme di legge, il Collegio Sindacale ha verificato che dalla relazione emessa da EY non emergono rilievi in proposito.

Tenuto conto che, in attuazione della c.d. Direttiva Transparency³, la quale prevede che gli emittenti i cui valori mobiliari sono quotati nei mercati regolamentati dell'Unione Europea predispongano la relazione finanziaria annuale in un formato elettronico unico di comunicazione, le modalità tecniche per l'adempimento di tale obbligo sono disciplinate dal Regolamento delegato della Commissione Europea n. 2019/815 del 17 dicembre 2018 (il c.d. "Regolamento ESEF"). In conformità a quest'ultimo Regolamento il Bilancio di esercizio e il Bilancio Consolidato al 31 dicembre 2021 di UnipolSai sono redatti e pubblicati nel formato XHTML (*Extensible Hypertext Markup Language*), marcando altresì alcune informazioni economiche del Bilancio Consolidato con le specifiche del linguaggio XBRL (*Extensible Business Reporting Language*) con l'obiettivo di accrescere ulteriormente l'accessibilità, l'analisi e la comparabilità dei dati in essi contenuti.

La Società di Revisione ha espresso nelle proprie Relazioni un giudizio di conformità del Bilancio di esercizio e del Bilancio Consolidato al Regolamento ESEF.

Il Collegio Sindacale ha verificato a sua volta l'adempimento dei citati obblighi nell'ambito dei compiti ad esso spettanti in materia di conformità alla normativa *pro-tempore* vigente.

4.3 Comunicazione di informazioni di carattere non finanziario

In merito agli adempimenti previsti dal Decreto Legislativo 30 dicembre 2016 n. 254 in materia di comunicazione di informazioni di carattere non finanziario e sulla diversità da parte di talune imprese e di taluni gruppi di grandi dimensioni, il Collegio Sindacale ha verificato che UnipolSai non è soggetta a tale obbligo rientrando nei casi di esonero e di equivalenza previsti dall'art. 6, comma 2, in quanto società figlia ricompresa nella Dichiarazione consolidata di carattere non finanziario redatta dalla Capogruppo Unipol.

3

Direttiva 2004/109/CE, così come modificata dalla Direttiva 2013/50/UE, che armonizza gli obblighi informativi verso il mercato da parte degli emittenti con valori mobiliari negoziati su un mercato regolamentato europeo.

5. Ulteriori attività poste in essere dal Collegio Sindacale

Tenuto conto che la Società aderisce al Codice di Corporate Governance, il Collegio Sindacale ha valutato, per quanto di competenza, i contenuti della Relazione di Governance, non ritenendo di formulare osservazioni in proposito. Richiamato quanto previsto ai sensi dell'art. 123-*bis* del TUF in ordine al giudizio di coerenza che la società incaricata della revisione legale deve esprimere relativamente ad alcune informazioni ricomprese nella citata Relazione di Governance, l'Organo di Controllo ha verificato che dalla Relazione di revisione al Bilancio d'esercizio al 31 dicembre 2021 (la "Relazione di Revisione") emessa da EY non emergono rilievi al riguardo.

Il Collegio Sindacale ha preso atto che l'Organo Amministrativo ha proceduto alla valutazione annuale sul proprio funzionamento, dimensione e composizione, nonché in relazione ai comitati endoconsiliari istituiti (la "*Board Performance Evaluation*"), avvalendosi del supporto di una primaria società di consulenza, e ha inoltre verificato la corretta applicazione dei criteri e delle procedure poste in essere dal Consiglio di Amministrazione medesimo per la valutazione dell'indipendenza degli Amministratori non esecutivi, in conformità a quanto statuito dal Codice di Autodisciplina⁴ e ai sensi dell'art. 147-*ter*, comma 4, del TUF.

Nei primi mesi del 2022, in linea con quanto raccomandato dalla Norma Q.1.1 di comportamento, emanata dal Consiglio Nazionale dei Dottori Commercialisti e degli Esperti Contabili, l'Organo di Controllo ha a sua volta effettuato – avvalendosi del supporto del medesimo consulente esterno utilizzato dal Consiglio di Amministrazione per lo svolgimento della *Board Performance Evaluation* – l'autovalutazione in merito alla sua composizione e al suo funzionamento, provvedendo ad esaminare e condividere i risultati complessivi della stessa nella riunione del 1° marzo 2022. Le tematiche affrontate hanno riguardato: dimensione e composizione; organizzazione e funzionamento; poteri ed attribuzioni; ruolo del Presidente; dinamiche interne al Collegio. Il risultato emerso è un quadro complessivo di sintesi positivo, di piena soddisfazione dell'efficacia del lavoro svolto nell'esercizio 2021 dal Collegio Sindacale nel suo insieme, così come del contributo individuale reso da ciascun Sindaco.

L'Organo di Controllo ha inoltre accertato la sussistenza dei requisiti di indipendenza dei componenti del Collegio stesso, ai sensi di quanto disposto dalla Raccomandazione n. 9 del Codice di Corporate Governance e in conformità all'art. 3.2.3 della Politica in materia di requisiti di idoneità alla carica adottata dalla Società (la "Fit&Proper Policy"), e preso atto delle verifiche effettuate dal Consiglio di Amministrazione ai sensi dell'art. 144-*novies* del Regolamento adottato dalla CONSOB con delibera n. 11971 del 14 maggio 1999 (il "Regolamento Emittenti") in relazione alla sussistenza dei requisiti di indipendenza previsti dall'art. 148, comma 3, del TUF, in capo ai componenti del Collegio Sindacale.

Il Collegio ha altresì verificato, anche mediante la partecipazione alle riunioni del Comitato per la Remunerazione, i processi aziendali che hanno condotto alla definizione delle politiche di remunerazione adottate, non esprimendo osservazioni in relazione alla coerenza delle stesse con le raccomandazioni espresse nel Codice di Corporate Governance, nonché alla conformità alla vigente disciplina anche regolamentare di settore.

Oltre a quanto sopra descritto, il Collegio Sindacale, anche attraverso la propria partecipazione ai lavori del Comitato Controllo e Rischi, ha svolto ulteriori specifiche verifiche in coerenza con le disposizioni di legge e regolamentari vigenti per il settore assicurativo. In particolare il Collegio ha verificato:

- il rispetto degli adempimenti previsti dalle disposizioni in materia di antiriciclaggio e di contrasto al finanziamento del terrorismo, ai sensi del Decreto Legislativo del 21 novembre 2007 n. 231 e successive modifiche, nonché della vigente disciplina regolamentare emanata dall'IVASS, anche tramite l'esame dell'informativa periodica acquisita nel corso degli incontri con il Responsabile del Presidio Antiriciclaggio. Non si ritiene di formulare rilievi in merito alla struttura organizzativa preposta a garantire il tempestivo aggiornamento degli archivi e l'individuazione delle operazioni sospette;
- il rispetto delle norme che disciplinano la copertura delle riserve tecniche con particolare riferimento, per quanto riguarda gli strumenti finanziari, alla loro piena e libera proprietà e disponibilità, all'inesistenza di vincoli e al rispetto dei criteri definiti nella politica di investimento adottata. In tale contesto, è stata periodicamente esaminata l'idoneità delle procedure amministrativo-contabili adottate dalla Società per la gestione del processo di rilevazione delle attività a copertura delle riserve tecniche, della loro rappresentazione nell'apposito registro, nei prospetti allegati al Bilancio di esercizio e in quelli oggetto di comunicazione trimestrale all'IVASS;

⁴ Il Codice di Corporate Governance prevede che le raccomandazioni in esso riportate al riguardo si applichino a partire dal primo rinnovo dell'organo amministrativo successivo al 31 dicembre 2020.

7 Relazione del Collegio Sindacale

- il rispetto delle disposizioni regolamentari in materia di utilizzo di strumenti finanziari derivati e delle politiche aziendali adottate al riguardo, tramite l'informativa periodica acquisita anche nel corso degli incontri con esponenti della Direzione Finanza, nonché partecipando alle riunioni dell'Organo Amministrativo;
- il rispetto delle disposizioni in materia di classificazione e valutazione del portafoglio titoli e la conformità alle linee di indirizzo adottate dalla Società delle assegnazioni degli strumenti finanziari ai comparti durevole e non durevole, in ottemperanza alle disposizioni impartite in proposito dall'IVASS, tramite l'informativa periodica acquisita anche nel corso degli incontri con esponenti della Direzione Finanza;
- il rispetto delle disposizioni emanate dalle competenti Autorità di Vigilanza, e delle politiche interne adottate in conformità alle stesse, in materia di gestione finanziaria, anche in relazione ai prodotti previdenziali (Fondo Pensione Aperto e Piani Individuali Pensionistici), con particolare riferimento ai limiti agli investimenti;
- la corretta tenuta ed alimentazione del registro dei reclami, in conformità alle disposizioni impartite in proposito dall'IVASS, tramite l'esame dell'informativa periodica acquisita anche nel corso di incontri con esponenti dell'Audit.

L'Organo di Controllo ha inoltre verificato l'adozione di politiche e di processi idonei al monitoraggio ed al presidio dei rischi connessi all'attività assicurativa tramite l'esame dell'informativa periodica acquisita anche nel corso degli incontri con il Chief Risk Officer. In tale contesto al Collegio Sindacale sono stati rappresentati gli esiti degli specifici monitoraggi periodici richiesti dall'IVASS per effetto della situazione di emergenza sanitaria derivante dalla pandemia da Covid19.

Il Collegio Sindacale ha altresì preso atto dell'adozione da parte della Società, ai sensi del Codice di Corporate Governance, di una politica per la gestione del dialogo con la generalità degli Investitori (come definiti nella politica) che richiedono un contatto con l'Organo Amministrativo su materie di specifica competenza del medesimo (la "Politica di Dialogo")⁵. A tale proposito il Collegio Sindacale ha verificato l'osservanza delle disposizioni normative, anche di autoregolamentazione, della Politica di Dialogo che individua le regole generali, le modalità di gestione, i principali contenuti e argomenti oggetto del dialogo, individuando gli interlocutori, le tempistiche e i canali di interazione tra la Società e gli Investitori, rispettando la parità di trattamento informativo, anche in ossequio ai principi e ai valori aziendali espressi nella Carta dei Valori e nel Codice Etico del Gruppo Unipol.

L'Organo di Controllo ha altresì verificato che, alla data di chiusura dell'esercizio, la Società dispone di fondi propri ammissibili a coprire i requisiti patrimoniali pari a 3,26 volte il Requisito Patrimoniale di Solvibilità (SCR) e pari a 7,03 volte il Requisito Patrimoniale Minimo (MCR). La situazione di solvibilità della Società sarà oggetto di apposita informativa al mercato e all'IVASS entro il termine previsto dalla disciplina *pro-tempore* vigente, ai sensi del Regolamento UE 2015/35 (Atti Delegati). I requisiti patrimoniali di solvibilità individuale sono calcolati sulla base del Modello Interno Parziale, al cui utilizzo la Società è stata autorizzata dall'IVASS a decorrere dal 31 dicembre 2016. Ai fini della determinazione dei fondi propri viene applicato l'aggiustamento per la volatilità previsto dall'art. 36-*septies* del CAP.

6. Modello di organizzazione e gestione ai sensi del D. Lgs n. 231/2001

Il Collegio Sindacale ha preso atto dell'inserimento di ulteriori fattispecie di reato nell'ambito del D. Lgs. 231/2001, nonché delle variazioni apportate a quelle già rientranti nel medesimo, e del conseguente avvio da parte della Società delle necessarie analisi e degli approfondimenti propedeutici all'eventuale adeguamento del Modello di Organizzazione, Gestione e Controllo predisposto ai sensi dell'art. 6, comma 1, lettera a) del medesimo Decreto.

⁵ La Politica di Dialogo si rivolge a tutti gli "Investitori", intendendosi per essi gli Azionisti attuali e/o potenziali di UnipolSai, gli altri possessori di strumenti finanziari della Società nonché coloro che sono portatori di interesse relativamente al rapporto di detenzione di azioni, di altri strumenti finanziari e dei diritti derivanti dalle azioni nel capitale sociale, per conto proprio o per conto di terzi, quali gli investitori istituzionali e i gestori di attivi. La Politica di Dialogo persegue quindi l'obiettivo di disciplinare occasioni di comunicazione e di partecipazione aggiuntive rispetto all'Assemblea degli Azionisti, e alle altre forme di dialogo che ricadono negli ordinari processi svolti dalle competenti funzioni sulla base di apposite procedure aziendali, nella prospettiva di assicurare trasparenza informativa, accrescere la comprensione degli Investitori in merito alle strategie, ai risultati conseguiti e a ogni aspetto di carattere finanziario e non finanziario della Società rilevante ai fini delle scelte di investimento, anche per quanto riguarda i fattori ESG, favorendo la stabilità degli investimenti degli Azionisti e il Successo Sostenibile di UnipolSai.

Il Collegio Sindacale ha inoltre acquisito le opportune informazioni sulle attività di carattere organizzativo e procedurale poste in essere in ossequio al D. Lgs. 231/2001, confrontandosi – nel corso di incontri periodici – con l'Organismo di Vigilanza in relazione alle attività di verifica e controllo rispettivamente effettuate. Dall'informativa resa dall'Organismo di Vigilanza, anche tramite la propria Relazione annuale, non sono emersi fatti e/o circostanze meritevoli di essere segnalati.

7. Revisione legale dei conti

Il Collegio Sindacale, quale Comitato per il Controllo Interno e la Revisione Contabile, è incaricato, ai sensi dell'art. 19 del D. Lgs. 39/2010, di:

- informare l'organo amministrativo dell'ente sottoposto a revisione dell'esito della revisione legale e trasmettere a tale organo la Relazione Aggiuntiva di cui all'art. 11 del Regolamento (UE) n. 537/2014 corredata da eventuali osservazioni;
- monitorare il processo di informativa finanziaria e presentare le raccomandazioni o le proposte volte a garantire l'integrità;
- controllare l'efficacia dei sistemi di controllo interno della qualità e di gestione del rischio dell'impresa e, se applicabile, della revisione interna, per quanto attiene l'informativa finanziaria dell'ente sottoposto a revisione, senza violarne l'indipendenza;
- monitorare la revisione legale del bilancio d'esercizio e del bilancio consolidato, anche tenendo conto di eventuali risultati e conclusioni dei controlli di qualità svolti dalla CONSOB a norma dell'art. 26, paragrafo 6, del Regolamento (UE) n. 537/2014, ove disponibili;
- verificare e monitorare l'indipendenza del revisore legale a norma degli artt. 10, 10-bis, 10-ter, 10-quater e 17 del D. Lgs. 39/2010 e dell'art. 6 del Regolamento (UE) n. 537/2014, in particolare per quanto concerne l'adeguatezza della prestazione all'ente sottoposto a revisione di servizi diversi dalla revisione, conformemente all'art. 5 del Regolamento (UE) medesimo.

Il Collegio Sindacale ha tenuto periodiche riunioni con gli esponenti di EY, società incaricata della revisione legale, ai sensi dell'art. 150, comma 3, del TUF dalle quali, relativamente al Bilancio di esercizio al 31 dicembre 2021, non sono emersi dati ed informazioni rilevanti o comunque meritevoli di segnalazione.

L'Organo di Controllo è stato altresì informato dalla Società di Revisione in merito alle verifiche dalla stessa effettuate sulla regolare tenuta della contabilità sociale e sulla corretta rilevazione dei fatti di gestione nelle scritture contabili.

La Relazione di Revisione, predisposta secondo le indicazioni di cui all'art. 10 del Regolamento (UE) n. 537/2014, nonché dell'art. 14 del D. Lgs. 39/2010, e dell'art. 102 del CAP, non evidenzia rilievi, né richiami d'informativa. Inoltre dalla stessa non emergono errori significativi con riferimento alla Relazione sulla Gestione del Bilancio al 31 dicembre 2021, né incertezze significative relative a fatti e circostanze che potrebbero sollevare dubbi sulla continuità aziendale della Società.

Il Collegio ha esaminato, quale Comitato per il Controllo Interno e per la Revisione Contabile, la Relazione Aggiuntiva dalla quale non emergono evidenze meritevoli di segnalazione.

Il Collegio ha inoltre valutato unitamente alla Società di Revisione il corretto e omogeneo utilizzo dei principi contabili ai fini della predisposizione del Bilancio Consolidato.

Tenuto conto che – ai sensi dell'art. 14 del D. Lgs. 39/2010, e dell'art. 41 del D. Lgs. 9 aprile 1991, n. 127 – la Relazione di Revisione include il giudizio sulla coerenza della Relazione sulla Gestione con il Bilancio Consolidato, nonché sulla sua conformità alle norme di legge, il Collegio Sindacale – nell'esercizio della sua attività di vigilanza – ha scambiato con EY informazioni circa gli esiti del lavoro svolto relativamente al Bilancio Consolidato, non rilevando elementi di anomalia meritevoli di segnalazione nella presente Relazione.

La Relazione di Revisione emessa da EY sul Bilancio Consolidato al 31 dicembre 2021 non contiene rilievi, né richiami d'informativa. Inoltre dalla stessa non emergono errori significativi con riferimento alla Relazione sulla Gestione, né incertezze significative relative a fatti e circostanze che potrebbero sollevare dubbi sulla capacità della Società di mantenere la continuità aziendale.

7 Relazione del Collegio Sindacale

Sulla base della previsione contenuta nell'art. 19, comma 1, del D. Lgs. n. 39/2010 e di quanto indicato all'art. 5, paragrafo 4, del Regolamento (UE) n. 537/2014, il Collegio, nel suo ruolo di Comitato per il Controllo Interno e la Revisione Contabile, ha verificato e monitorato l'indipendenza della Società di Revisione.

In particolare, rilevato che EY, all'avvio delle proprie attività quale revisore della Società, ha rappresentato al Collegio Sindacale gli incarichi di consulenza e prestazioni professionali conferiti a EY Advisory S.p.A. ("EY Advisory"), società facente parte del proprio *network*, in essere al 1° gennaio 2021, l'Organo di Controllo ha esaminato le proposte di conferimento di ulteriori incarichi di consulenza e prestazioni professionali a EY Advisory medesima ad esso sottoposte nel corso dell'esercizio, verificando sia la compatibilità di detti incarichi con i divieti di cui al predetto art. 5 del Regolamento (UE) n. 537/2014, sia l'assenza di potenziali rischi per l'indipendenza del revisore derivanti dallo svolgimento dei servizi medesimi alla luce delle disposizioni contenute nel D. Lgs. n. 39/2010 (artt. 10 e seguenti) e nel Regolamento Emittenti (art. 149-*bis* e seguenti). Ad esito delle istruttorie il Collegio Sindacale ha ritenuto che gli incarichi esaminati non rappresentassero un rischio per l'indipendenza della Società di Revisione e ha approvato il conferimento degli stessi a EY Advisory. I corrispettivi concordati per le prestazioni in argomento sono riportati in dettaglio nella Nota Integrativa, alla quale si rinvia.

L'Organo di Controllo dà quindi atto che, dall'esame della dichiarazione annuale di conferma della propria indipendenza resa da EY, nonché dagli approfondimenti condotti con la collaborazione delle competenti strutture aziendali e della Società di Revisione medesima, tenuto conto della natura degli incarichi conferiti a quest'ultima e/o a società della sua rete, non sono emerse evidenze o situazioni tali da far ritenere che sussistano rischi per l'indipendenza della stessa o cause di incompatibilità ai sensi della normativa vigente applicabile.

8. Pareri rilasciati dal Collegio Sindacale nel corso dell'esercizio

Nel corso dell'esercizio il Collegio Sindacale ha provveduto a rilasciare i pareri, le osservazioni e/o le attestazioni richieste dalla normativa, anche regolamentare, vigente, nonché dalle procedure interne.

9. Esposti, denunce ai sensi dell'art. 2408 del codice civile. Eventuali omissioni, fatti censurabili o irregolarità rilevate

Nel corso dell'esercizio 2021 non sono pervenuti al Collegio Sindacale denunce ai sensi dell'art. 2408 del codice civile né esposti da parte di terzi.

Nel corso dell'attività di vigilanza svolta dal Collegio Sindacale e sulla base delle informazioni ottenute dalla Società di Revisione, non sono state rilevate omissioni e/o fatti censurabili e/o irregolarità o comunque fatti significativi tali da richiedere la menzione nella presente Relazione.

10. Obbligo di redazione del Bilancio consolidato e relazione dell'Organo di Controllo

Il Collegio Sindacale - rilevato che UnipolSai, emittente strumenti finanziari quotati su mercati regolamentati, nonché impresa assicurativa, redige ai sensi dell'art. 154-*ter* del TUF e del Regolamento IVASS n. 7 del 13 luglio 2007 e successive modifiche (il "Regolamento IVASS 7/2007"), il Bilancio Consolidato - comunica di avere riscontrato l'adempimento all'obbligo di redazione del medesimo con l'approvazione avvenuta da parte del Consiglio di Amministrazione in data 24 marzo 2022.

Il Bilancio Consolidato - costituito da: situazione patrimoniale-finanziaria; conto economico e conto economico complessivo; prospetto delle variazioni del patrimonio netto; rendiconto finanziario; note informative integrative, nonché allegati alle note informative integrative - è conforme ai principi contabili internazionali IAS/IFRS emanati dallo IASB ed omologati dall'Unione Europea, con le relative interpretazioni emanate dall'IFRIC, secondo quanto disposto dal Regolamento comunitario n. 1606/2002, in vigore alla data di chiusura di bilancio. Lo schema di esposizione è conforme a quanto previsto dal Titolo III del Regolamento IVASS 7/2007, concernente gli schemi per il bilancio consolidato delle imprese di assicurazione e riassicurazione tenute all'adozione dei principi contabili internazionali. Sono inoltre fornite le informazioni richieste dalle Comunicazioni Consob n. DEM/6064293 del 28 luglio 2006 e n. DEM/11070007 del 5 agosto 2011.

Come in precedenza evidenziato, il Bilancio Consolidato al 31 dicembre 2021 di UnipolSai è redatto e pubblicato, in conformità al Regolamento ESEF, nel formato XHTML (*Extensible Hypertext Markup Language*), marcando altresì alcune informazioni economiche con le specifiche del linguaggio XBRL (*Extensible Business Reporting Language*).

La Società di Revisione ha espresso nella propria Relazione sul Bilancio Consolidato un giudizio di conformità dello stesso al predetto Regolamento. Il Collegio Sindacale ha verificato a sua volta l'adempimento dei citati obblighi nell'ambito dei compiti ad esso spettanti in materia di conformità alla normativa *pro-tempore* vigente.

Il Bilancio Consolidato è redatto nel presupposto della continuità aziendale, in applicazione dei principi di competenza, di rilevanza e attendibilità dell'informativa contabile, al fine di fornire una rappresentazione fedele della situazione patrimoniale-finanziaria e del risultato economico, nel rispetto della prevalenza della sostanza economica delle operazioni sulla forma giuridica.

Al 31 dicembre 2021 l'area di consolidamento è costituita dall'integrazione dei dati di UnipolSai con quelli di n. 49 società controllate, dirette e indirette (ai sensi del principio contabile internazionale IFRS 10). Sono escluse dal consolidamento integrale le controllate che per le loro dimensioni sono considerate non significative. Le società collegate e le società controllate considerate non significative sono valutate in base al metodo del patrimonio netto (in conformità al principio contabile internazionale IAS 28) o mantenute al valore di carico. Il Bilancio Consolidato riporta le variazioni intervenute nell'area di consolidamento nel corso dell'esercizio. Il Bilancio Consolidato contiene esaurienti e dettagliate informazioni sull'andamento gestionale della Società e delle società consolidate, sui principali settori di attività (assicurativo danni e vita, immobiliare, altre attività) di UnipolSai e delle sue controllate, sulla gestione patrimoniale e finanziaria, sulle controversie in corso, sui fatti di rilievo avvenuti dopo la chiusura dell'esercizio e sull'evoluzione prevedibile della gestione.

11. Conclusioni e indicazioni di eventuali proposte da rappresentare all'Assemblea

Il Collegio Sindacale ha esaminato il Bilancio della Società, nel quale è evidenziata l'attività di gestione svolta nel corso dell'esercizio e la situazione patrimoniale, economica e finanziaria alla data del 31 dicembre 2021. Il Bilancio è stato predisposto nel rispetto delle vigenti norme civilistiche e di quelle specifiche del settore assicurativo. In particolare, è stato redatto in osservanza delle disposizioni di cui al Titolo VIII del CAP, del Decreto Legislativo 26 maggio 1997 n. 173, e del Regolamento ISVAP n. 22 del 4 aprile 2008 e successive integrazioni o modifiche (il "Regolamento ISVAP 22/2008"), recependo le indicazioni emanate in materia dall'Autorità di Vigilanza. Per quanto non espressamente disciplinato dalla normativa di settore, si fa riferimento alla disciplina generale in materia di bilancio di cui al codice civile nonché ai principi contabili emanati dall'Organismo Italiano di Contabilità.

I criteri di valutazione sono adottati nell'ottica della continuità aziendale, in applicazione dei principi di competenza, rilevanza e significatività dell'informazione contabile.

Il Collegio dà atto che il Bilancio sottoposto alla Vostra approvazione è costituito dallo Stato Patrimoniale, dal Conto Economico, dalla Nota Integrativa e dai relativi allegati, redatti secondo gli schemi previsti dal Regolamento ISVAP 22/2008, nonché dal Rendiconto Finanziario redatto in forma libera. È inoltre corredato dalla Relazione sulla Gestione predisposta dagli Amministratori.

L'esame della Relazione sulla Gestione ne ha evidenziato la coerenza con i dati di Bilancio, come risulta anche dalla Relazione di Revisione. La Nota Integrativa illustra i criteri di valutazione adottati, che risultano adeguati in relazione all'attività e alle operazioni poste in essere dalla Società, e le altre informazioni richieste dalla legge.

Il Collegio ha verificato la rispondenza del Bilancio ai fatti ed alle informazioni a sua conoscenza e non ha osservazioni al riguardo.

Successivamente alla chiusura dell'esercizio non si sono verificati eventi di rilievo che possano incidere sulle risultanze del Bilancio.

Sulla base delle informazioni acquisite attraverso la propria attività di vigilanza svolta nel corso dell'esercizio, il Collegio Sindacale non è venuto a conoscenza di operazioni non improntate al rispetto dei principi di corretta amministrazione, deliberate e poste in essere non in conformità alla legge e/o allo statuto sociale, non rispondenti all'interesse della Società, in contrasto con le delibere assunte dall'Assemblea, manifestamente imprudenti o azzardate, mancanti delle necessarie informazioni in caso di sussistenza di interessi degli Amministratori o tali da compromettere l'integrità del patrimonio sociale.

7 Relazione del Collegio Sindacale




Tenuto conto di quanto in precedenza riportato, il Collegio Sindacale, preso atto del contenuto della Relazione di Revisione e delle attestazioni rilasciate dal Presidente del Consiglio di Amministrazione e dal Dirigente Preposto, non rileva motivi ostativi, per quanto di propria competenza, all'approvazione del Bilancio di esercizio al 31 dicembre 2021, così come presentato dal Consiglio di Amministrazione.




Infine, il Collegio Sindacale non ritiene di esprimere osservazioni in merito alle proposte di destinazione dell'utile di esercizio e di distribuzione di un dividendo di Euro 0,19 per azione, come formulate dal Consiglio di Amministrazione nella seduta del 24 marzo 2022 e rappresentate nella Relazione illustrativa all'Assemblea ordinaria degli Azionisti convocata per il 27 aprile 2022.

Bologna, 5 aprile 2022

Per il Collegio Sindacale
Il Presidente Cesare Conti

A small, handwritten signature or mark in the bottom right corner of the page.





8

RELAZIONE
DELLA SOCIETÀ
DI REVISIONE



UnipolSai Assicurazioni S.p.A.

Bilancio d'esercizio al 31 dicembre 2021

Relazione della società di revisione indipendente
ai sensi dell'art. 14 del D. Lgs. 27 gennaio 2010, n. 39,
dell'art. 10 del Regolamento (UE) n. 537/2014 e dell'art. 102
del D. Lgs. 7 settembre 2005, n. 209



EY S.p.A.
Via Meravigli, 12
20123 Milano

Tel: +39 02 722121
Fax: +39 02 722122037
ey.com

Relazione della società di revisione indipendente
ai sensi dell'art. 14 del D. Lgs. 27 gennaio 2010, n. 39, dell'art. 10 del
Regolamento (UE) n. 537/2014 e dell'art. 102 del D. Lgs. 7 settembre
2005, n. 209

Agli Azionisti di
UnipolSai Assicurazioni S.p.A.

Relazione sulla revisione contabile del bilancio d'esercizio

Giudizio

Abbiamo svolto la revisione contabile del bilancio d'esercizio di UnipolSai Assicurazioni S.p.A. (la "Società"), costituito dallo stato patrimoniale al 31 dicembre 2021, dal conto economico per l'esercizio chiuso a tale data e dalla nota integrativa che include anche la sintesi dei più significativi principi contabili applicati.

A nostro giudizio, il bilancio d'esercizio fornisce una rappresentazione veritiera e corretta della situazione patrimoniale e finanziaria della Società al 31 dicembre 2021 e del risultato economico per l'esercizio chiuso a tale data, in conformità alle norme italiane che ne disciplinano i criteri di redazione.

Elementi alla base del giudizio

Abbiamo svolto la revisione contabile in conformità ai principi di revisione internazionali (ISA Italia). Le nostre responsabilità ai sensi di tali principi sono ulteriormente descritte nella sezione *Responsabilità della società di revisione per la revisione contabile del bilancio d'esercizio* della presente relazione.

Siamo indipendenti rispetto alla Società in conformità alle norme e ai principi in materia di etica e di indipendenza applicabili nell'ordinamento italiano alla revisione contabile del bilancio. Riteniamo di aver acquisito elementi probativi sufficienti ed appropriati su cui basare il nostro giudizio.

Aspetti chiave della revisione contabile

Gli aspetti chiave della revisione contabile sono quegli aspetti che, secondo il nostro giudizio professionale, sono stati maggiormente significativi nell'ambito della revisione contabile del bilancio dell'esercizio in esame. Tali aspetti sono stati da noi affrontati nell'ambito della revisione contabile e nella formazione del nostro giudizio sul bilancio d'esercizio nel suo complesso; pertanto, su tali aspetti non esprimiamo un giudizio separato.

EY S.p.A.
Sede Legale: Via Meravigli, 12 - 20123 Milano
Sede Secondaria: Via Lombarda, 31 - 90101 Siracusa
Capitale Sociale Euro 2.525.000.000 i.v.
iscritta alla S.C. del Registro delle Imprese presso la CCIAA di Milano Monza Brianza Lodi
Codice fiscale e numero di iscrizione 0913460904 - numero R.E.A. di Milano 00159 - P.IVA 00091231003
iscritta al Registro Revisioni Legali al n. 70945 Pubblicato sulla G.U. Suppl. 13 - IV Serie Speciale del 17/2/1994
iscritta all'Albo Speciale delle società di revisione
Consob al progressivo n. 2 dell'Albo n. 102/21 del 16/7/1997

A member firm of Ernst & Young Global Limited



Abbiamo identificato i seguenti aspetti chiave della revisione contabile:

Aspetti chiave	Risposte di revisione
<p>Valutazione di investimenti finanziari complessi o non quotati</p> <p>La Società detiene altri investimenti finanziari iscritti nel bilancio d'esercizio chiuso al 31 dicembre 2021 per un ammontare pari a Euro 37.564 milioni, inclusi di investimenti per i quali non esiste un mercato attivo, quali strumenti finanziari derivati o aventi strutture particolarmente complesse. Per tali investimenti, in assenza di disponibilità di prezzi su un mercato liquido e attivo, vengono utilizzate metodologie di valutazione che massimizzano l'utilizzo di parametri osservabili sul mercato e minimizzano l'utilizzo di parametri non osservabili per la determinazione del valore di presumibile realizzo (<i>fair value</i>). Queste metodologie di valutazione sono caratterizzate da un elevato grado di soggettività nella scelta dei parametri quali, ad esempio, curve di tasso di interesse, volatilità storiche, spread creditizi e curve d'inflazione; pertanto, questo aspetto è stato da noi ritenuto un aspetto chiave ai fini dell'attività di revisione.</p> <p>L'informativa di bilancio relativa agli investimenti finanziari è riportata in nota integrativa nella "Parte A: Criteri di valutazione" e nella "Parte B: Informazioni sullo Stato Patrimoniale e sul Conto Economico" alla "Sezione 2 - Investimenti (Voce C)", in particolare in "2.3 Altri Investimenti finanziari (voce C.II)".</p>	<p>La risposta di revisione ha comportato lo svolgimento di una serie di procedure di cui di seguito si riporta la sintesi di quelle maggiormente rilevanti:</p> <ul style="list-style-type: none"> • comprensione del processo di determinazione dei <i>fair value</i> e dei relativi controlli chiave, nonché effettuazione di sondaggi di conformità su questi ultimi; • confronto delle metodologie e dei parametri utilizzati con le prassi di mercato; • svolgimento, per un campione di investimenti, di procedure di <i>repricing</i> autonome volte a verificare la ragionevolezza dei <i>fair value</i> alla data di chiusura di bilancio. Nello svolgimento delle nostre verifiche ci siamo avvalsi dell'ausilio di esperti in materia di valutazioni di strumenti finanziari. Abbiamo infine esaminato l'adeguatezza della relativa informativa di bilancio riportata nella nota integrativa.



Stima delle riserve sinistri

Le riserve tecniche dei rami danni, iscritte al 31 dicembre 2021 per un ammontare complessivo pari a Euro 12.978 milioni, includono Euro 9.869 milioni relativi alle riserve sinistri. Le riserve sinistri sono stimate attraverso un processo multifase che prevede, dapprima, la valutazione analitica del costo presunto di tutti i sinistri aperti alla fine dell'esercizio e, successivamente, al fine di tener conto di tutti i futuri oneri ragionevolmente prevedibili, il ricorso all'applicazione di metodi statistico attuariali per la determinazione delle riserve sinistri a costo ultimo, per consentire che l'ammontare complessivamente riservato sia in grado di far fronte ai risarcimenti da effettuare e alle relative spese dirette e di liquidazione. Le riserve sinistri includono, inoltre, l'accantonamento per ritardate denunce, stimato sulla base delle esperienze acquisite con riguardo ai sinistri degli esercizi precedenti denunciati tardivamente.

La valutazione delle riserve sinistri è, quindi, un articolato processo di stima che presuppone l'utilizzo di complesse metodologie e modelli di calcolo di tipo statistico-attuariale che si caratterizzano anche per un elevato grado di soggettività nella scelta delle assunzioni, quali ad esempio l'andamento futuro dei sinistri. Ciò è ulteriormente accentuato nei segmenti caratterizzati da lunghi periodi di gestione, quali ad esempio i rami R.C. Auto e R.C. Generale, che rappresentano due dei principali business aziendali.

Per tali ragioni questo aspetto è stato da noi ritenuto un aspetto chiave ai fini dell'attività di revisione.

L'informativa di bilancio relativa alle riserve tecniche dei rami danni è riportata in nota integrativa nella "Parte A: Criteri di valutazione" e nella "Parte B: Informazioni sullo Stato Patrimoniale e sul Conto Economico" alla "Sezione 10 - Riserve tecniche (voci C.I - rami Danni)".

La risposta di revisione ha comportato lo svolgimento di una serie di procedure di cui di seguito si riporta la sintesi di quelle maggiormente rilevanti:

- la comprensione del processo di stima delle riserve sinistri adottato dalla Società e dei relativi controlli chiave, nonché l'effettuazione di sondaggi di conformità su questi ultimi; tale attività è stata svolta anche con riferimento ai presidi posti in essere per assicurare la completezza, accuratezza e pertinenza dei dati di base relativi ai portafogli assicurativi presi a riferimento per il calcolo delle stesse e ha tenuto altresì in considerazione le attività di verifica svolte dalla funzione attuariale della Società e i relativi esiti;
- la valutazione dell'appropriatezza delle metodologie e della ragionevolezza delle assunzioni utilizzate ai fini della stima delle riserve sinistri dei rami danni;
- lo svolgimento di analisi comparative attraverso il ricalcolo di opportuni indici osservati in serie storica e la loro correlazione con altri indici significativi di bilancio, nonché attraverso la verifica della loro coerenza rispetto alle altre informazioni di bilancio, ai valori attesi ed ai risultati riscontrati nei precedenti esercizi;
- la verifica, per ciascun portafoglio ritenuto significativo, della ragionevolezza dell'ammontare della stima delle riserve sinistri, anche attraverso un autonomo *reperforming* delle procedure attuariali di calcolo delle medesime, ove applicabile, e lo sviluppo di analisi di sensitività.

Nello svolgimento delle nostre verifiche ci siamo avvalsi dell'ausilio di esperti in materie statistico-attuariali. Abbiamo infine esaminato l'adeguatezza della relativa informativa di bilancio riportata nella nota integrativa.



Responsabilità degli amministratori e del collegio sindacale per il bilancio d'esercizio

Gli amministratori sono responsabili per la redazione del bilancio d'esercizio che fornisca una rappresentazione veritiera e corretta in conformità alle norme italiane che ne disciplinano i criteri di redazione e, nei termini previsti dalla legge, per quella parte del controllo interno dagli stessi ritenuta necessaria per consentire la redazione di un bilancio che non contenga errori significativi dovuti a frodi o a comportamenti o eventi non intenzionali.

Gli amministratori sono responsabili per la valutazione della capacità della Società di continuare ad operare come un'entità in funzionamento e, nella redazione del bilancio d'esercizio, per l'appropriatezza dell'utilizzo del presupposto della continuità aziendale, nonché per una adeguata informativa in materia. Gli amministratori utilizzano il presupposto della continuità aziendale nella redazione del bilancio d'esercizio a meno che abbiano valutato che sussistono le condizioni per la liquidazione della Società o per l'interruzione dell'attività o non abbiano alternative realistiche a tali scelte.

Il collegio sindacale ha la responsabilità della vigilanza, nei termini previsti dalla legge, sul processo di predisposizione dell'informativa finanziaria della Società.

Responsabilità della società di revisione per la revisione contabile del bilancio d'esercizio

I nostri obiettivi sono l'acquisizione di una ragionevole sicurezza che il bilancio d'esercizio nel suo complesso non contenga errori significativi, dovuti a frodi o a comportamenti o eventi non intenzionali, e l'emissione di una relazione di revisione che includa il nostro giudizio. Per ragionevole sicurezza si intende un livello elevato di sicurezza che, tuttavia, non fornisce la garanzia che una revisione contabile svolta in conformità ai principi di revisione internazionali (ISA Italia) individui sempre un errore significativo, qualora esistente. Gli errori possono derivare da frodi o da comportamenti o eventi non intenzionali e sono considerati significativi qualora ci si possa ragionevolmente attendere che essi, singolarmente o nel loro insieme, siano in grado di influenzare le decisioni economiche prese dagli utilizzatori sulla base del bilancio d'esercizio.

Nell'ambito della revisione contabile svolta in conformità ai principi di revisione internazionali (ISA Italia), abbiamo esercitato il giudizio professionale e abbiamo mantenuto lo scetticismo professionale per tutta la durata della revisione contabile. Inoltre:

- abbiamo identificato e valutato i rischi di errori significativi nel bilancio d'esercizio, dovuti a frodi o a comportamenti o eventi non intenzionali; abbiamo definito e svolto procedure di revisione in risposta a tali rischi; abbiamo acquisito elementi probativi sufficienti ed appropriati su cui basare il nostro giudizio. Il rischio di non individuare un errore significativo dovuto a frodi è più elevato rispetto al rischio di non individuare un errore significativo derivante da comportamenti o eventi non intenzionali, poiché la frode può implicare l'esistenza di collusioni, falsificazioni, omissioni intenzionali, rappresentazioni fuorvianti o forzature del controllo interno;



- abbiamo acquisito una comprensione del controllo Interno rilevante ai fini della revisione contabile allo scopo di definire procedure di revisione appropriate nelle circostanze e non per esprimere un giudizio sull'efficacia del controllo interno della Società;
- abbiamo valutato l'appropriatezza dei principi contabili utilizzati nonché la ragionevolezza delle stime contabili effettuate dagli amministratori e della relativa informativa;
- siamo giunti ad una conclusione sull'appropriatezza dell'utilizzo da parte degli amministratori del presupposto della continuità aziendale e, in base agli elementi probativi acquisiti, sull'eventuale esistenza di un'incertezza significativa riguardo a eventi o circostanze che possono far sorgere dubbi significativi sulla capacità della Società di continuare ad operare come un'entità in funzionamento. In presenza di un'incertezza significativa, siamo tenuti a richiamare l'attenzione nella relazione di revisione sulla relativa informativa di bilancio ovvero, qualora tale informativa sia inadeguata, a riflettere tale circostanza nella formulazione del nostro giudizio. Le nostre conclusioni sono basate sugli elementi probativi acquisiti fino alla data della presente relazione. Tuttavia, eventi o circostanze successivi possono comportare che la Società cessi di operare come un'entità in funzionamento;
- abbiamo valutato la presentazione, la struttura e il contenuto del bilancio d'esercizio nel suo complesso, inclusa l'informativa, e se il bilancio d'esercizio rappresenti le operazioni e gli eventi sostostanti in modo da fornire una corretta rappresentazione.

Abbiamo comunicato ai responsabili delle attività di *governance*, identificati ad un livello appropriato come richiesto dai principi di revisione internazionali (ISA Italia), tra gli altri aspetti, la portata e la tempistica pianificate per la revisione contabile e i risultati significativi emersi, incluse le eventuali carenze significative nel controllo interno identificate nel corso della revisione contabile.

Abbiamo fornito ai responsabili delle attività di *governance* anche una dichiarazione sul fatto che abbiamo rispettato le norme e i principi in materia di etica e di indipendenza applicabili nell'ordinamento italiano e abbiamo comunicato loro ogni situazione che possa ragionevolmente avere un effetto sulla nostra indipendenza e, ove applicabile, le relative misure di salvaguardia.

Tra gli aspetti comunicati ai responsabili delle attività di *governance*, abbiamo identificato quelli che sono stati più rilevanti nell'ambito della revisione contabile del bilancio dell'esercizio in esame, che hanno costituito quindi gli aspetti chiave della revisione. Abbiamo descritto tali aspetti nella relazione di revisione.

Altre informazioni comunicate ai sensi dell'art. 10 del Regolamento (UE)

n. 537/2014

L'assemblea degli azionisti di UnipolSai Assicurazioni S.p.A. ci ha conferito in data 17 aprile 2019 l'incarico di revisione legale del bilancio d'esercizio e consolidato della Società per gli esercizi dal 31 dicembre 2021 al 31 dicembre 2029.

Dichiariamo che non sono stati prestati servizi diversi dalla revisione contabile vietati ai sensi dell'art. 5, par. 1, del Regolamento (UE) n. 537/2014 e che siamo rimasti indipendenti rispetto alla Società nell'esecuzione della revisione legale.



Confermiamo che il giudizio sul bilancio d'esercizio espresso nella presente relazione è in linea con quanto indicato nella relazione aggiuntiva destinata al collegio sindacale, nella sua funzione di comitato per il controllo interno e la revisione contabile, predisposta ai sensi dell'art. 11 del citato Regolamento.

Relazione su altre disposizioni di legge e regolamentari

Giudizio sulla conformità alle disposizioni del Regolamento Delegato (UE) n. 815/2019

Gli amministratori di UnipolSai Assicurazioni S.p.A. sono responsabili per l'applicazione delle disposizioni del Regolamento Delegato (UE) n. 815/2019 della Commissione Europea in materia di norme tecniche di regolamentazione relative alla specificazione del formato elettronico unico di comunicazione (ESEF - European Single Electronic Format) (il "Regolamento Delegato") al bilancio d'esercizio, da includere nella relazione finanziaria annuale.

Abbiamo svolto le procedure indicate nel principio di revisione (SA Italia) n. 700B al fine di esprimere un giudizio sulla conformità del bilancio d'esercizio alle disposizioni del Regolamento Delegato.

A nostro giudizio, il bilancio d'esercizio è stato predisposto nel formato XHTML in conformità alle disposizioni del Regolamento Delegato.

Giudizio ai sensi dell'art. 14, comma 2, lettera e), del D. Lgs. 27 gennaio 2010, n. 39 e dell'art. 123-bis, comma 4, del D. Lgs. 24 febbraio 1998 n. 58

Gli amministratori di UnipolSai Assicurazioni S.p.A. sono responsabili per la predisposizione della relazione sulla gestione e della relazione sul governo societario e gli assetti proprietari della UnipolSai Assicurazioni S.p.A. al 31 dicembre 2021, incluse la loro coerenza con il relativo bilancio d'esercizio e la loro conformità alle norme di legge.

Abbiamo svolto le procedure indicate nel principio di revisione (SA Italia) n. 720B al fine di esprimere un giudizio sulla coerenza della relazione sulla gestione e di alcune specifiche informazioni contenute nella relazione sul governo societario e gli assetti proprietari indicate nell'art. 123-bis, comma 4, del D. Lgs. 24 febbraio 1998, n. 58, con il bilancio d'esercizio della UnipolSai Assicurazioni S.p.A. al 31 dicembre 2021 e sulla conformità delle stesse alle norme di legge, nonché di rilasciare una dichiarazione su eventuali errori significativi.

A nostro giudizio, la relazione sulla gestione e alcune specifiche informazioni contenute nella relazione sul governo societario e gli assetti proprietari sopra richiamate sono coerenti con il bilancio d'esercizio della UnipolSai Assicurazioni S.p.A. al 31 dicembre 2021 e sono redatte in conformità alle norme di legge.

Con riferimento alla dichiarazione di cui all'art. 14, comma 2, lettera e), del D. Lgs. 27 gennaio 2010, n. 39, rilasciata sulla base delle conoscenze e della comprensione dell'impresa e del relativo contesto acquisite nel corso dell'attività di revisione, non abbiamo nulla da riportare.



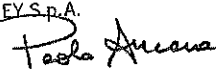
Giudizio ai sensi dell'articolo 102, comma 2, del D. Lgs 7 settembre 2005, n. 209 dei rami danni

In esecuzione dell'incarico conferitoci da UnipolSai Assicurazioni S.p.A., abbiamo sottoposto a verifica, ai sensi dell'art. 102, comma 2, del D. Lgs. 7 settembre 2005, n. 209, le voci relative alle riserve tecniche dei rami danni, iscritte nel passivo dello stato patrimoniale del bilancio d'esercizio di UnipolSai Assicurazioni S.p.A. chiuso al 31 dicembre 2021. È responsabilità degli amministratori la costituzione di riserve tecniche sufficienti a far fronte agli impegni derivanti dai contratti di assicurazione e di riassicurazione. Sulla base delle procedure svolte ai sensi dell'art. 102, comma 2, del D. Lgs. 7 settembre 2005, n. 209, del Regolamento ISVAP del 4 aprile 2008, n. 22 e delle relative modalità applicative indicate nel chiarimento applicativo pubblicato da IVASS sul proprio sito in data 31 gennaio 2017, le suddette riserve tecniche, iscritte nel passivo dello stato patrimoniale al 31 dicembre 2021 di UnipolSai Assicurazioni S.p.A., sono sufficienti in conformità alle vigenti disposizioni di legge e regolamentari e a corrette tecniche attuariali, nel rispetto dei principi di cui al Regolamento ISVAP del 4 aprile 2008, n. 22.

Giudizio ai sensi dell'articolo 102, comma 2, del D. Lgs. 7 settembre 2005, n. 209 dei rami vita

In esecuzione dell'incarico conferitoci da UnipolSai Assicurazioni S.p.A., abbiamo sottoposto a verifica, ai sensi dell'art. 102, comma 2, del D. Lgs. 7 settembre 2005, n. 209, le voci relative alle riserve tecniche dei rami vita, iscritte nel passivo dello stato patrimoniale del bilancio d'esercizio di UnipolSai Assicurazioni S.p.A. chiuso al 31 dicembre 2021. È responsabilità degli amministratori la costituzione di riserve tecniche sufficienti a far fronte agli impegni derivanti dai contratti di assicurazione e di riassicurazione. Sulla base delle procedure svolte ai sensi dell'art. 102, comma 2, del D. Lgs. 7 settembre 2005, n. 209, del Regolamento ISVAP del 4 aprile 2008, n. 22 e delle relative modalità applicative indicate nel chiarimento applicativo pubblicato da IVASS sul proprio sito in data 31 gennaio 2017, le suddette riserve tecniche, iscritte nel passivo dello stato patrimoniale al 31 dicembre 2021 di UnipolSai Assicurazioni S.p.A., sono sufficienti in conformità alle vigenti disposizioni di legge e regolamentari e a corrette tecniche attuariali, nel rispetto dei principi di cui al Regolamento ISVAP del 4 aprile 2008, n. 22.

Milano, 5 aprile 2022

EY S.p.A.

Paolo Ancona
(Revisore Legale)




UnipolSai Assicurazioni S.p.A.

Sede Legale:
via Stalingrado, 45
40128 Bologna (Italia)
unipolsaiassicurazioni@pec.unipol.it
tel. +39 051 5077111
fax +39 051 7096584

Capitale Sociale i.v. Euro 2.031.456.338,00
Registro delle Imprese di Bologna
C.F. 00818570012
P.IVA 03740811207
R.E.A. 511469

Società soggetta all'attività
di direzione e coordinamento
di Unipol Gruppo S.p.A.,
iscritta all'Albo Imprese
di Assicurazione e riassicurazione
Sez. I al n. 1.00006 e facente parte
del Gruppo Assicurativo Unipol
iscritto all'Albo delle società
capogruppo al n. 046

unipolsai.com
unipolsai.it





Unipol
GRUPPO

unipolsai.com
unipolsai.it

UnipolSai Assicurazioni S.p.A.
Sede Legale
Via Stalingrado, 45
40128 Bologna

ESITO VOTAZIONE

Oggetto : 1.c) Destinazione dell'utile d'esercizio 2021 e distribuzione del dividendo

Hanno partecipato alla votazione:

n° 314 aventi diritto al voto portatori di

n° 2.485.954.512 azioni ordinarie pari al 87,851689 % delle azioni ordinarie emesse

Hanno votato:

		%AZIONI ORDINARIE RAPPRESENTATE (Quorum deliberativo)	%AZIONI AMMESSE AL VOTO	%CAP.SOC.
Favorevoli	2.484.990.558	99,961224	99,961224	87,817624
Contrari	818.238	0,032914	0,032914	0,028916
SubTotale	2.485.808.796	99,994138	99,994138	87,846540
Astenuti	145.716	0,005862	0,005862	0,005149
Non Votanti	0	0,000000	0,000000	0,000000
SubTotale	145.716	0,005862	0,005862	0,005149
Totale	2.485.954.512	100,000000	100,000000	87,851689


Ai sensi dell'art. 135-undecies del TUF non sono computate ai fini del calcolo della maggioranza e del capitale richiesto per l'approvazione della delibera n° 0 azioni pari al 0,000000% delle azioni rappresentate in aula.

Assemblea Ordinaria del 27 aprile 2022

LISTA ESITO DELLE VOTAZIONI

Oggetto: **1.c) Destinazione dell'utile d'esercizio 2021 e distribuzione del dividendo****CONTRARI**

Cognome	Tot. Voti	Proprio	Delega
2 COMPUTERSHARE SEA RAPPR. DESIGNATO IN QUALITÀ DI SUBDELEGATO 135-NOVIES (ST.TREVISAN) IN PERSONA DI SILVIA MONTI **D STICHTING PGM DEPOSITARY	818.238	0	0
Totale voti	818.238	0	0
Percentuale votanti %	0,032914		
Percentuale Capitale %	0,028916		

Azionisti:
 Azionisti in proprio:

1 Teste:
 0 Azionisti in delega:

Pagina 1
 2 DE* delega alla persona fisica sopra indicata con il numero della scheda magnetica
 1 **D delega alla persona fisica sopra indicata con il numero della scheda magnetica (votazione effettuata alla postazione assistita)
 RL* rappresentanza legale alla persona fisica sopra indicata con il numero della scheda magnetica

Assemblea Ordinaria del 27 aprile 2022

LISTA ESITO DELLE VOTAZIONE

Oggetto: 1.c) Destinazione dell'utile d'esercizio 2021 e distribuzione del dividendo**ASTENUTI**

Cognome	Tot. Voti	Proprio	Delega
2 COMPUTERSHARE SPA RAFF. DESIGNATO IN QUALITÀ DI SUBDELEGATO 135-NOVIES (ST.TREVISAN) IN PERSONA DI SILVIA MONTI	0	0	0
**D BLACKROCK INSTITUTIONAL TRUST COMPANY, N.A. INVESTMENT FUNDS FOR EMPLOYEE BENEFIT TRUSTS	102.735	0	102.735
**D OHIO NATIONAL FUND, INC. - ON INTERNATIONAL EQUITY PORTFOLIO	42.981	0	42.981

Totale voti 145.716

Percentuale votanti % 0,005862

Percentuale Capitale % 0,005149


Assemblea Ordinaria del 27 aprile 2022

LISTA ESITO DELLE VOTAZIONE

Oggetto: 1.c) Destinazione dell'utile d'esercizio 2021 e distribuzione del dividendo

NON VOTANTI

Cognome	Tot. Voti	Proprio	Delega
Totale voti	0		
Percentuale votanti %	0,000000		
Percentuale Capitale %	0,000000		

 Azionisti:
Azionisti in proprio: 0

0 Teste:
0 Azionisti in delega:

Pagina 3

0 DE* delega alla persona fisica sopra indicata con il numero della scheda magnetica
0 **D delega alla persona fisica sopra indicata con il numero della scheda magnetica (votazione effettuata alla postazione assistita)
RL* rappresentanza legale alla persona fisica sopra indicata con il numero della scheda magnetica

Assemblea Ordinaria del 27 aprile 2022

LISTA ESITO DELLE VOTAZIONI

Oggetto: 1.c) Destinazione dell'utile d'esercizio 2021 e distribuzione del dividendo

FAVOREVOLI

Cognome	Tot. Voti	Proprio	Delega
**R*COMPUTERSHARE SPA RAPPRESENTANTE DESIGNATO IN QUALITÀ DI DELEGATO 135-UNDECIES TUF IN PERSONA DI SILVIA MONTI	0	0	0
**R*COMPUTERSHARE SPA RAPPRESENTANTE DESIGNATO IN QUALITÀ DI DELEGATO 135-UNDECIES TUF IN PERSONA DI SILVIA MONTI	115.000	0	115.000
D** FEDERAZIONE DELLE COOPERATIVE	378	0	378
D** FERRAWOLA ANDREA	31.500	0	31.500
D** GATTI MARCO	280.142.020	0	280.142.020
D** UNIPOL FINANCE S.R.L.	1.727.051.513	0	1.727.051.513
D** UNIPOL GRUPPO S.P.A.	124.801.460	0	124.801.460
D** UNIPOL INVESTMENT S.P.A.	280.142.020	0	280.142.020
D** UNIPOLPART I S.P.A.	0	0	0
2 COMPUTERSHARE SPA RAPP. DESIGNATO IN QUALITÀ DI SUBDELEGATO 135-NOVIES (ST.TREVISAN) IN PERSONA DI SILVIA MONTI	5.910	0	5.910
**D AVIVA INVESTORS INVESTMENT FUNDS ICVC AVIVA INVESTORS INTERNATIONAL INDEX TRACKING FUND	204.790	0	204.790
**D AVIVA LIFE & PENSIONS UK LIMITED	104.800	0	104.800
**D BUMA-UNIVERSAL-FONDS I	40.300	0	40.300
**D ALLIANZGI-FONDS DSPT	17.500	0	17.500
**D BT WHOLESALE MULTI-MANAGER INTERNATIONAL SHARE FUND	4.939	0	4.939
**D WESTPAC WHOLESALE INTERNATIONAL SHARE NO. 3 TRUST	4.109	0	4.109
**D UBS ASSET MANAGEMENT LIFE LTD	179.600	0	179.600
**D NEW YORK STATE COMMON RETIREMENT FUND	667.418	0	667.418
**D VANGUARD GLOBAL MINIMUM VOLATILITY FUND	65.569	0	65.569
**D WSSP INTERNATIONAL EQUITIES TRUST	1	0	1
**D FLEXSHARES MORNINGSTAR DEVELOPED MARKETS EX-US FACTOR TILT INDEX FUND	18.134	0	18.134
**D JNL INTERNATIONAL INDEX FUND	28.198	0	28.198
**D AUSTRALIANSUPER	5.544.879	0	5.544.879
**D VANGUARD TOTAL INTERNATIONAL STOCK INDEX FUND	20.740	0	20.740
**D VANGUARD GLOBAL MULTI-FACTOR FUND	2.648.690	0	2.648.690
**D VANGUARD FIDUCIARY TRUST COMPANY INSTITUTIONAL TOTAL INTERNATIONAL STOCK MARKET INDEX TRUST II	295.326	0	295.326
**D VANGUARD GLOBAL VALUE EQUITY FUND	2.354	0	2.354
**D BLACKROCK FUNDS I ICAV	23.837	0	23.837
**D THE MASTER TRUST BANK OF JAPAN, LTD. AS TRUSTEE FOR GOVERNMENT PENSION INVESTMENT FUND 400045887	96.101	0	96.101
**D VANGUARD FIDUCIARY TRUST COMPANY INSTITUTIONAL TOTAL INTERNATIONAL STOCK MARKET INDEX TRUST	17.560	0	17.560
**D VANGUARD ETHICALLY CONSCIOUS INTERNATIONAL SHARES INDEX FUND	6.150	0	6.150
**D ROBECO GLOBAL DM CONSERVATIVE EQUITIES FUND (AUD)	3.601	0	3.601
**D DEVELOPED EX-FOSSIL FUEL INDEX FUND B (FTDEVXFF)	211.019	0	211.019
**D THE MASTER TRUST BANK OF JAPAN, LTD. AS TRUSTEE FOR MTBJ400045828	14.275	0	14.275
**D VANGUARD ESG INTERNATIONAL STOCK ETF	5.606	0	5.606
**D JNL/BLACKROCK ADVANTAGE INTERNATIONAL FUND	4.132	0	4.132
**D ALLIANZGI S AKTIEN	47.440	0	47.440
**D VIDENT INTERNATIONAL EQUITY FUND	177.513	0	177.513
**D DBI-FONDS EBB	22.772	0	22.772
**D BNZ WHOLESALE INTERNATIONAL EQUITIES (INDEX) FUND	12.028	0	12.028
**D FONDS DE RESERVE POUR LES RETRAITES	756.293	0	756.293
**D HI-172915-FONDS	158.920	0	158.920
**D GENERALI ITALIA SPA	672.241	0	672.241
**D HEALTHNOW NEW YORK INC.	4.134	0	4.134
**D JANUS HENDERSON INSITUITIONAL EUROPEAN INDEX OPPORTUNITIES FUND	17.782	0	17.782
**D LA FRANCAISE SYSTEMATIC MULTI ASSET ALLOCATION	354.078	0	354.078
**D LA FRANCAISE SYSTEMATIC EUROPEAN EQUITIES	75.012	0	75.012
**D SIIT - WORLD SELECT EQUITY FUND	39.245	0	39.245
**D VANGUARD INVESTMENT SERIES PUBLIC LIMITED COMPANY	47.858	0	47.858
**D VANGUARD INVESTMENTS COMMON CONTRACTUAL FD-VANGUARD FTSE DEV EUR EX UK CCF	724.945	0	724.945
**D SEI INSTITUTIONAL MANAGED TRUST - TAX-MANAGED INTL MANAGED VOLATILITY FUND	356.858	0	356.858
**D VANGUARD FUNDS PUBLIC LIMITED COMPANY			

Pagina 4

DE* delega alla persona fisica sopra indicata con il numero della scheda magnetica

311 0 Teste: 311 2

Azionisti in proprio: Azionisti in delega:

**D delega alla persona fisica sopra indicata con il numero della scheda magnetica (votazione effettuata alla postazione assistita)

RL* rappresentanza legale alla persona fisica sopra indicata con il numero della scheda magnetica

Assemblea Ordinaria del 27 aprile 2022

LISTA ESITO DELLE VOTAZIONI

Oggetto: I.c) Destinazione dell'utile d'esercizio 2021 e distribuzione del dividendo

FAVOREVOLI

Cognome	Tot. Voti	Proprio	Delega
**D SCHWAB FUNDAMENTAL INTERNATIONAL SMALL COMPANY INDEX FUND	144.913	0	144.913
**D VANGUARD INVESTMENTS II CCF/VANGUARD SRI FTSE DEVELOPED EUROPE II CCF	14.036	0	14.036
**D VANGUARD INVESTMENTS II CCF - VANGUARD FTSE DEVELOPED WORLD II CCF	20.486	0	20.486
**D VANGUARD INVESTMENTS COMMON CONTRACTUAL FD/VANG FTSE DEVELOPED WRLD CMWN CONT FD	13.254	0	13.254
**D VANGUARD INVESTMENTS COMMON CONTRACTUAL FD/VANG FTSE DVLDP WRLD EX UK CMN CNT FD	11.705	0	11.705
**D VANGUARD INVESTMENTS II CCF-VANGUARD SRI FTSE DEVELOPED WORLD II CCF	21.416	0	21.416
**D WHOLESALE INTERNATIONAL CORE EQUITIES (NZ HEDGED)	1.297	0	1.297
**D WHOLESALE INTERNATIONAL CORE EQUITIES	2.387	0	2.387
**D STRATEGIC INTERNATIONAL EQUITY FUND	20.770	0	20.770
**D ROBECO CAPITAL GROWTH FUNDS	3.218.608	0	3.218.608
**D STICHTING SHELL PENSIOENFONDS	111.500	0	111.500
**D THE SOUTHERN COMPANY SYSTEM MASTER RETIREMENT TRUST	19.598	0	19.598
**D UNIVERSITIES SUPERANNUATION SCHEME	58.627	0	58.627
**D JPMORGAN BETABUILDERS INTERNATIONAL EQUITY ETF	65.954	0	65.954
**D JPMORGAN BETABUILDERS EUROPE ETF	293.956	0	293.956
**D PRUDENTIAL PENSIONS LIMITED	27.320	0	27.320
**D ROYAL LONDON EQUITY FUNDS ICVC	60.354	0	60.354
**D STATE OF NEW MEXICO STATE INVESTMENT COUNCIL	599.956	0	599.956
**D AVIVA INVESTORS PASSIVE FUNDS ACS - AI 30:70 GLOBAL EQUITY (CURRENCY HEDGED) INDEX FUND	2.668	0	2.668
**D AVIVA INVESTORS PASSIVE FUNDS ACS - AI DEVELOPED WORLD EX UK EQUITY INDEX FUND	38.223	0	38.223
**D HSEC MANAGED BALANCED FUND	4.401	0	4.401
**D HSEC INDEX TRACKER INVESTMENT FUNDS ICVC	3.225	0	3.225
**D HSEC POOLED INVESTMENT FUND - HSEC POOLED EUROPE EQUITY INDEX TRACKING FUND	1.886	0	1.886
**D REASSURE LIMITED	5.647	0	5.647
**D M&G (LUX) INVESTMENT FUNDS 2 FCP - M&G (LUX) EUROPE EX UK INDEX FUND	140.154	0	140.154
**D HSEC EUROPEAN INDEX FUND	35.762	0	35.762
**D AVIVA INVESTORS PASSIVE FUNDS ACS - AI DEVELOPED EUROPEAN EX UK EQUITY INDEX FUND	10.171	0	10.171
**D AVIVA INVESTORS PASSIVE FUNDS ACS - AI CONTINENTAL EUROPEAN EQUITY INDEX FUND	93.430	0	93.430
**D ALLIANZ GLOBAL INVESTORS GMBH	103.691	0	103.691
**D ALLIANZ VGI 1 FONDS AGI EQUITIES	1.408.888	0	1.408.888
**D ALLIANZ PV-MS RCM SYSPRO VALUE EUROPE	246.240	0	246.240
**D ALLIANZ CGI SUBFONDS EQUITIES	208.820	0	208.820
**D THE BANK OF NEW YORK MELLON INTERNATIONAL LIMITE	139.580	0	139.580
**D SUBSIDIZED SCHOOLS PROVIDENT FUND	375	0	375
**D GOLDMAN SACHS ETF TRUST GOLDMAN SACHS ACTIVEBETA WORLD LOW VOL PLUS EQUITY ETF	110.925	0	110.925
**D NON US EQUITY MANAGERS PORTFOLIO 4 OFFSHORE MASTER LP	87.062	0	87.062
**D LSV NON US EQUITY LLC	580.900	0	580.900
**D GREAT WEST INTERNATIONAL VALUE FUND	182.000	0	182.000
**D GREAT WEST CORE STRATEGIES INTERNATIONAL EQUITY FUND	986.300	0	986.300
**D FIRSTENERGY SYSTEM MASTER RETIREMENT TRUST	172.300	0	172.300
**D LEGAL AND GENERAL UCITS ETF PLC	411.000	0	411.000
**D VANGUARD FTSE ALL WORLD EX US INDEX FUND	28.973	0	28.973
**D VANGUARD EUROPEAN STOCK INDEX FUND	602.122	0	602.122
**D BOWERS ILLC	902.947	0	902.947
**D RIVER PARTNERS GLOBAL EQUITY LLC	74.435	0	74.435
**D ALAMOSA LLC	5.958	0	5.958
**D FLORIDA LLC	6.284	0	6.284
**D MANULIFE MULTIFACTOR DEVELOPED INTERNATIONAL INDEX ETF	141.146	0	141.146
**D 1975 IRREV TRUST OF C D WEYERHAEUSER	9.295	0	9.295
**D 1973 IRREVOCABLE TRUST OF CD WEYERHAEUSER	3.096	0	3.096
**D 3M EMPLOYEE RETIREMENT INCOME PLAN TRUST	2.078	0	2.078
	35.944	0	35.944

Azzemisti:

Azzemisti in proprio: 311

Azzemisti in delega: 0

2

Pagina 5

DE* delega alla persona fisica sopra indicata con il numero della scheda magnetica

**D delega alla persona fisica sopra indicata con il numero della scheda magnetica (votazione effettuata alla postazione assistita)

RL* rappresentanza legale alla persona fisica sopra indicata con il numero della scheda magnetica

LISTA ESITO DELLE VOTAZIONI

Oggetto: 1.c) Destinazione dell'utile d'esercizio 2021 e distribuzione del dividendo

FAVOREVOLI

Cognome	Tot. Voti	Proprio	Delega
**D LEGAL AND GENERAL EUROPEAN INDEX TRUST	232.959	0	232.959
**D LEGAL & GENERAL FUTURE WORLD CLIMATE CHANGE EQUITY FACTORS I	15.762	0	15.762
**D LEGAL & GENERAL FUTURE WORLD ESG EUROPE EX UK INDEX FUND	1.570	0	1.570
**D THE BOARD OF THE PENSION PROTECTION FUND RENAISSANCE	1.548	0	1.548
**D FRESNO COUNTY EMPLOYEES' RETIREMENT ASSOCIATION.	14.223	0	14.223
**D MERCER PASSIVE SUSTAINABLE INTERNATIONAL SHARES FUND	10.184	0	10.184
**D RETIREMENT PLAN FOR CHICAGO TRANSIT AUTHORITY EMPLOYEES	74.391	0	74.391
**D LSV INTERNATIONAL SMALL CAP EQUITY FUND LP.	189.100	0	189.100
**D SENTINEL INTERNATIONAL TRUST	7.197	0	7.197
**D SILVER GROWTH FUND LP	21.384	0	21.384
**D MINEMAKERS PENSION SCHEME	8.938	0	8.938
**D QIC LIMITED.	373.315	0	373.315
**D NATIONAL RAILROAD RETIREMENT INVESTMENT TRUST	57.186	0	57.186
**D HRW TRUST NO 2 UAD 01/17/03.	1.015.350	0	1.015.350
**D HRW TESTAMENTARY TRUST NO. 6.	4.953	0	4.953
**D HRW TRUST NO 3 UAD 01/17/03.	3.900	0	3.900
**D HRW TRUST NO 4 UAD 01/17/03..	5.145	0	5.145
**D HRW TESTAMENTARY TRUST NO. 7.	4.884	0	4.884
**D THE NORTHERN TRUST COMPANY SUB-ADVISED COLLECTIVE FUNDS TRUS	714	0	714
**D FORD MOTOR COMPANY DEFINED BENEFIT MASTER TRUST..	1.102.700	0	1.102.700
**D CLEARWATER INTERNATIONAL FUND	13.582	0	13.582
**D BRITISH COAL STAFF SUPERANNUATION SCHEME	95.230	0	95.230
**D WEST VIRGINIA INVESTMENT MANAGEMENT BOARD	370.054	0	370.054
**D UTAH RETIREMENT SYSTEMS	308.471	0	308.471
**D STANISLAUS COUNTY EMPLOYEES' RETIREMENT ASSOCIATION 832	83.573	0	83.573
**D MERCY INVESTMENT SERVICES INC	275.879	0	275.879
**D STATE STREET GLOBAL ADVISORS GROSS ROLL UP UNIT TRUST	1	0	1
**D BLACKROCK AUTHORIZED CONTRACTUAL SCHEME I	9.132	0	9.132
**D ILLINOIS STATE BOARD OF INVESTMENT	21.882	0	21.882
**D LGPS CENTRAL AUTHORIZED CONTRACTUAL SCHEME..	64.400	0	64.400
**D WEST YORKSHIRE PENSION FUND	596	0	596
**D MERYSIDE PENSION FUND	500.000	0	500.000
**D STICHTING BEDRIJFTSPENSIOENFONDS VOOR HET BEROEPSVERVOER OVER DE WEG	21.973	0	21.973
**D ROBECO INSTITUTIONAL UMBRELLA FUND	165.636	0	165.636
**D CUBIST CORE INVESTMENTS, L.P. C/O POINT72	253.454	0	253.454
**D UNIVERSE THE CMI GLOBAL NETWORK FUND - CMI CONTINENTAL EURO	4.022	0	4.022
**D JHF II INT'L SMALL CO FUND	32.751	0	32.751
**D JHVIT INT'L SMALL CO TRUST	42.377	0	42.377
**D LEGAL AND GENERAL ASSURANCE PENSIONS MANAGEMENT LIMITED	9.024	0	9.024
**D IRISH LIFE ASSURANCE PLC	806.990	0	806.990
**D DFA INTERNATIONAL SMALL CAP VALUE PNS GROUP INC	43.869	0	43.869
**D THE DFA INTERNATIONAL VALUE SERIESA	3.298.881	0	3.298.881
**D CFSLL AFF CMLA INTERNATIONAL SHARE FUND	466.197	0	466.197
**D LEGAL AND GENERAL ASSURANCE SOCIETY LIMITED	21.474	0	21.474
**D COLONIAL FIRST STATE INVESTMENTS LIMITED...	4.895	0	4.895
**D TWO SIGMA WORLD CORE FUND LP	263.143	0	263.143
**D CITITRUST LIMITED	63	0	63
**D AUSTRALIAN ETHICAL INVESTMENT LTD	13.835	0	13.835
**D MTA SUPERANNUATION FUND	2.078.057	0	2.078.057
**D UBS FUND MANAGEMENT (SWITZERLAND) AG.	210.290	0	210.290
	126.745	0	126.745



Azionisti:

Azionisti in proprio: 311

Teste: 311

Azionisti in delega: 0

Pagina 7

2 DE* delega alla persona fisica sopra indicata con il numero della scheda magnetica

311

**D delega alla persona fisica sopra indicata con il numero della scheda magnetica (votazione effettuata alla postazione assistita)

RL* rappresentanza legale alla persona fisica sopra indicata con il numero della scheda magnetica

Assemblea Ordinaria del 27 aprile 2022

UnipolSai

LISTA ESITO DELLE VOTAZIONE

Oggetto: 1.c) Destinazione dell'utile d'esercizio 2021 e distribuzione del dividendo

FAVOREVOLI

Cognome	Tot. Voti	Proprio	Delega
**D NORGES BANK	77.064	0	77.064
**D GOVERNMENT OF NORWAY	632.059	0	632.059
**D ROSEDENE LLC	365	0	365
**D SPINX PARTNERS LP	70	0	70
**D CHRISPIENSEN-PIERRET COMMUNITY PROPERTY TRUST UAD 05/10/19 C DIANE CHRISTENSEN TTEE	14.400	0	14.400
**D DUNCAN MACNAUGHTON REVOCABLE LIVING TRUST UAD 08/10/84 DUNCAN MACNAUGHTON TTEE	16.997	0	16.997
**D O'BRIEN FAMILY TRUST OF 2001 UAD 04/10/01 DENNIS O'BRIEN & GLORIA O'BRIEN TTEES	6.220	0	6.220
**D MUGUET VENTURES LLC	3.922	0	3.922
**D CHALLENGE FUNDS - CHALLENGE ITALIAN EQUITY FUND	532.268	0	532.268
**D AMUNDI INDEX SOLUTIONS - AMUNDI PRIME EUROPE	639	0	639
**D AMUNDI EURO ISTOXX CLIMATE PARIS ALIGNED PAB	10.357	0	10.357
**D AMUNDI EURO CLIMATE PARIS ALIGNED ACTIONS	1.862	0	1.862
**D ISHARES INTERNATIONAL SELECT DIVIDEND ETF	13.856	0	13.856
**D ISHARES GLOBAL MONTHLY DIVIDENDINDEX ETF (CAD-HEDGED)	6.081.645	0	6.081.645
**D ISHARES VII PLC	45.254	0	45.254
**D CANADA PENSION PLAN INVESTMENT BOARD (CPPIB)	377.243	0	377.243
**D MANAGED PENSION FUNDS LIMITED	207.000	0	207.000
**D SCOTTISH WIDOWS INVESTMENT SOLUTIONS FUNDS ICVC- DEVELOPED EUROPE (EX UK) EQUITY TRACKER FUND	6.761	0	6.761
**D MONETARY AUTHORITY OF SINGAPORE	65.743	0	65.743
**D COMMONWEALTH BANK GROUP SUPER GROUND FLOOR	4.915	0	4.915
**D REALINDEX GLOBAL SHARE FUND (SCREENED)	32.143	0	32.143
**D TD INTERNATIONAL EQUITY INDEX ETF	84.626	0	84.626
**D FIRST ASSET MORNINGSTAR INTERNATIONAL VALUE INDEX ETF	13.534	0	13.534
**D BLACKROCK - IG INTERNATIONALEQUITY POOL	2.281	0	2.281
**D IPROFILE INTERNATIONAL EQUITY PRIVATE POOL	1.400	0	1.400
**D MACKENZIE INTERNATIONAL EQUITY INDEX ETF	6.979	0	6.979
**D DWS INVESTMENT SA FOR ARERO DER WELTFONDS	91.574	0	91.574
**D ALLIANZ GLOBAL INVESTORS FUND	6.564	0	6.564
**D DWS MULTI ASSET PIR FUND	11.130	0	11.130
**D LAUDUS INTERNATIONAL MARKETMASTERS FUND	48.300	0	48.300
**D RETMT ANNUITY PLAN EMPLOYEES ARMY AIR CE EXCHANGE SERVICE TRUST	450.000	0	450.000
**D SCHWAB FUNDAMENTAL INTERNATIONAL SMALL COMPANY INDEX ETF	12.165	0	12.165
**D VANGUARD DEVELOPED MARKETS INDEX FUND	5.193	0	5.193
**D TRMDLI OF THE ARMY AIR FORCE EXCHANGE SERVICE	4.401	0	4.401
**D VANGUARD FIDUCIARY TRUST COMPANY DEVELOPED MARKETS INDEX TRUST	199.085	0	199.085
**D VANGUARD TOTAL WORLD STOCK INDEX FUND	629.408	0	629.408
**D NEW YORK STATE TEACHERS RETIREMENT SYSTEM	615.002	0	615.002
**D PRUDENTIAL RETIREMENT INSURANCE ANNUITY COMPANY	3.067.001	0	3.067.001
**D WISDOMTREE GLOBAL HIGH DIVIDENDFUND	88.019	0	88.019
**D WISDOMTREE INTERNATIONAL MIDCAPDIVIDEND	13.441	0	13.441
**D WISDOMTREE DYNAMIC CURRENCY HEDGED INTERNATIONAL EQUITY FUND	175.849	0	175.849
**D WISDOMTREE INTERNATIONAL HIGH DIVIDEND FUND	1.885.567	0	1.885.567
**D WISDOMTREE INTERNATIONAL EQUITYFUND	15.049	0	15.049
**D VANGUARD FTSE DEVELOPED EX NORTH AMERICA HIGH DIVIDEND YIELD IND	12.129	0	12.129
**D WISDOMTREE ISSUER ICAV	229.602	0	229.602
**D VANGUARD GLOBAL MINIMUM VOLATILITY ETF	71.288	0	71.288
**D WISDOMTREE GLOBAL VALUE FACTOR ETF	106.360	0	106.360
**D VANGUARD GLOBAL VALUE FACTOR ETF	297.611	0	297.611
**D WISDOMTREE INTERNATIONAL EQUITY FUND	2.393	0	2.393
**D WISDOMTREE INTERNATIONAL HIGH DIVIDEND FUND	22.837	0	22.837
**D WISDOMTREE DYNAMIC CURRENCY HEDGED INTERNATIONAL EQUITY FUND	29.379	0	29.379
**D WISDOMTREE ISSUER ICAV	77.404	0	77.404

Pagina 8

DE* delega alla persona fisica sopra indicata con il numero della scheda magnetica

2

**D delega alla persona fisica sopra indicata con il numero della scheda magnetica (votazione effettuata alla postazione assistita)

311

RL* rappresentanza legale alla persona fisica sopra indicata con il numero della scheda magnetica

311 Teste:

0

Azionisti in delega:

Azionisti in proprio:

Azionisti in proprio:

Assemblea Ordinaria del 27 aprile 2022

LISTA ESITO DELLE VOTAZIONI

Oggetto: 1.c) Destinazione dell'utile d'esercizio 2021 e distribuzione del dividendo

FAVOREVOLI

Cognome	Tot. Voti	Proprio	Delega
**D METZLER ASSET MANAGEMENT GMBH FOR MIFONDS 415	177.960	0	177.960
**D VANGUARD FTSE DEVELOPED EUROPE ALL CAP INDEX ETF	5.294	0	5.294
**D VANGUARD FTSE DEVELOPED ALL CAPEX NORTH AMERICA INDEX ETF	48.209	0	48.209
**D WILMINGTON TRUST COLLECTIVE INVESTMENT TRUST	33.207	0	33.207
**D SELFFINANCING POSTSECONDARY EDUCATION FUND	252	0	252
**D STATE STREET IRELAND UNIT TRUST	6.085	0	6.085
**D PIMCO EQUITY SERIES: PIMCO RAE INTERNATIONAL FUND	60.534	0	60.534
**D SCOTIA INTERNATIONAL EQUITY INDEX FUND	1.393	0	1.393
**D MARYLAND STATE RETIREMENT PENSION SYSTEM	40.873	0	40.873
**D MERCER QIF CCF	5.381	0	5.381
**D MERCER UCITS COMMON CONTRACTUALFUND	30.540	0	30.540
**D INSTITUTIONAL RETIREMENT TRUST	2.164	0	2.164
**D LVLP DIMENSIONAL INTERNATIONAL CORE EQUITY FUND	40.163	0	40.163
**D RHUMBLINE LOW CARBON INDEX FUNDLIC	74.438	0	74.438
**D SUNAMERICA SERIES TRUST SA TEMPLETON FOREIGN VALUE PORTFOLIO	54.883	0	54.883
**D SPDR BLOOMBERG SASB DEVELOPED MARKETS EX US ESG SELECT ETF	46.130	0	46.130
**D SUNAMERICA SERIES TRUST SA JEM DIVERSIFIED BALANCED PORTFOLIO	986	0	986
**D SUNAMERICA SERIES TRUST SA BLACKROCK VCP GLOBAL MULTI ASSET PORT	5.174	0	5.174
**D JNL/JPMORGAN GLOBAL ALLOCATION FUND	3.059	0	3.059
**D MERCER GE INTERNATIONAL EQUITY FUND	209	0	209
**D SCOTIA INTERNATIONAL EQUITY INDEX TRACKER ETF	201.300	0	201.300
**D STICHTING ING CDC PENSIOENFONDS	7.017	0	7.017
**D FRANKLIN TEMPLETON ETF TRUST - FRANKLIN FTSE EUROPE HEDGED ETF	66.900	0	66.900
**D TAXMANAGED INTERNATIONAL EQUITYPORTFOLIO	812	0	812
**D FRANKLIN TEMPLETON ETF TRUST - FRANKLIN FTSE ITALY ETF	10.716	0	10.716
**D FRANKLIN FTSE EUROPE EX U.K. INDEX ETF	4.245	0	4.245
**D TRUST II BRIGHTHOUSEDIMENSIONALINT SMALL COMPANY PORTFOLIO	3.519	0	3.519
**D FRANKLIN TEMPLETON ETF TRUST - FRANKLIN FTSE EUROPE ETF	6.667	0	6.667
**D FEG SELECT, LLC	8.160	0	8.160
**D MERCER FTFC NONUS EQUITY INVESTMENT PORTFOLIO LLC	11.706	0	11.706
**D PARAMETRIC INTERNATIONAL EQUITYFUND	106.200	0	106.200
**D XTRACKERS (IE) PUBLIC LIMITED COMPANY	64.182	0	64.182
**D CALVERT INTERNATIONAL RESPONSIBLE INDEX FUND	30.490	0	30.490
**D AMERICAN BUREAU OF SHIPPING	13.800	0	13.800
**D BEAR CREEK INC	1.445	0	1.445
**D UBS (US) GROUP TRUST	8.076	0	8.076
**D OREGON PUBLIC EMPLOYEES RETIREMENT SYSTEM	48.645	0	48.645
**D SPDR PORTFOLIO EUROPE ETF	24.205	0	24.205
**D M INTERNATIONAL EQUITY FUND	713	0	713
**D MERCER NONUS CORE EQUITY FUND	8.880	0	8.880
**D SPDR S&P INTERNATIONAL DIVIDENDEF	1.078.000	0	1.078.000
**D SPDR PORTFOLIO DEVELOPED WORLD EXUS ETF	556.277	0	556.277
**D FAMILY INVESTMENTS GLOBAL ICVC FAMILY BALANCED INTERNATIONALFUND	309.812	0	309.812
**D HSBC BANK SSB AUT EU SCREEN EX CONTROVERSIES CW INDEX EQ FND	11.068	0	11.068
**D FAMILY INVESTMENTS CHILD TRUST FUND	15.877	0	15.877
**D VIF ICVC VANGUARD FTSE DEVELOPED EUROPE EXUK EQUITY INDEX FUND	15.426	0	15.426
**D VIF ICVC VANGUARD FTSE DEVELOPED WORLD ALL CAP EQ INDEX FND UK	201.896	0	201.896
**D NATIONAL EMPLOYMENT SAVINGS TRUST	12.636	0	12.636
**D VANGUARD ESG DEVELOPED WORLD ALL CAP EQ INDEX FND UK	138.653	0	138.653
**D VANGUARD INVESTMENTS FUNDS ICVC-VANGUARD FTSE DEVELOPED WOR LD EX - U.K. EQUITY INDEX FUND	7.127	0	7.127
**D STICHTING NN CDC PENSIOENFONDS	128.052	0	128.052
	24.138	0	24.138

Azionisti:

Azionisti in proprio: 311

Teste: 311

0 Azionisti in delega:

Pagina 9

2 DE* delega alla persona fisica sopra indicata con il numero della scheda magnetica

311 **D delega alla persona fisica sopra indicata con il numero della scheda magnetica (votazione effettuata alla postazione assistita)

RL* rappresentanza legale alla persona fisica sopra indicata con il numero della scheda magnetica

Assemblea Ordinaria del 27 aprile 2022

LISTA ESITO DELLE VOTAZIONE

Oggetto: **1.c) Destinazione dell'utile d'esercizio 2021 e distribuzione del dividendo**
FAVOREVOLI

Cognome
 **D PIMCO RAE INTERNATIONAL FUND LLC

Totale voti 2.484.990.558
 Percentuale votanti % 99,961224
 Percentuale Capitale % 87,817624

Tot. Voti 81.922
 Proprio 0
 Delega 81.922

Pagina 10

2 DE* delega alla persona fisica sopra indicata con il numero della scheda magnetica

311 **D delega alla persona fisica sopra indicata con il numero della scheda magnetica (voiazione effettuata alla postazione assistita)

0 RL* rappresentanza legale alla persona fisica sopra indicata con il numero della scheda magnetica

311 Teste:
 0 Azionisti in delega:

Azionisti:
 Azionisti in proprio:

Assemblea Ordinaria del 27 aprile 2022ESITO VOTAZIONE

Oggetto : 2.a) Determinazione del numero componenti Consiglio di Amministrazione per gli esercizi 2022, 2023 e 2024

Hanno partecipato alla votazione:

n° 314 aventi diritto al voto portatori di

n° 2.485.954.512 azioni ordinarie pari al 87,851689 % delle azioni ordinarie emesse

Hanno votato:

		%AZIONI ORDINARIE RAPPRESENTATE (Quorum deliberativo)	%AZIONI AMMESSE AL VOTO	%CAP.SOC.
Favorevoli	2.485.537.868	99,983240	99,983240	87,836965
Contrari	239.050	0,009616	0,009616	0,008448
SubTotale	2.485.776.918	99,992856	99,992856	87,845413
Astenuti	177.594	0,007144	0,007144	0,006276
Non Votanti	0	0,000000	0,000000	0,000000
SubTotale	177.594	0,007144	0,007144	0,006276
Totale	2.485.954.512	100,000000	100,000000	87,851689

Ai sensi dell'art. 135-undecies del TUF non sono computate ai fini del calcolo della maggioranza e del capitale richiesto per l'approvazione della delibera n° 0 azioni pari al 0,000000% delle azioni rappresentate in aula.

Assemblea Ordinaria del 27 aprile 2022

LISTA ESITO DELLE VOTAZIONE

**Oggetto: 2.a) Determinazione del numero componenti Consiglio di Amministrazione per gli esercizi 2022, 2023 e 2024
CONTRARI**

Cognome	Tot. Voti	Proprio	Delega
2 COMPUTERSHARE SPA RAPP. DESIGNATO IN QUALITÀ DI SUBDELEGATO 135-NOVIES (ST.TREVISAN) IN PERSONA DI SILVIA MONTI	0	0	0
**D NATIONAL ELEVATOR INDUSTRY PENSION PLAN	47.200	0	47.200
**D CAMBRIA FOREIGN SHAREHOLDER YI	191.850	0	191.850

Totale voti 239.050
 Percentuale votanti % 0,009616
 Percentuale Capitale % 0,008448



Azionisti:
 Azionisti in proprio:

2 Teste:
 0 Azionisti in delega:

Pagina 1

2 DE* delega alla persona fisica sopra indicata con il numero della scheda magnetica
 2 **D delega alla persona fisica sopra indicata con il numero della scheda magnetica (votazione effettuata alla postazione assistita)
 RL.* rappresentanza legale alla persona fisica sopra indicata con il numero della scheda magnetica



Assemblea Ordinaria del 27 aprile 2022

LISTA ESITO DELLE VOTAZIONE

**Oggetto: 2.a) Determinazione del numero componenti Consiglio di Amministrazione per gli esercizi 2022, 2023 e 2024
ASTENUTI**

Cognome	Tot. Voti	Proprio	Delega
*RA*COMPUTERSHARE SPA RAPPRESENTANTE DESIGNATO IN QUALITÀ DI DELEGATO 135-UNDECIES TUF IN PERSONA DI SILVIA MONTI	0	0	0
D** FERRAMOLA ANDREA	378	0	378
D** GATTI MARCO	31.500	0	31.500
2 COMPUTERSHARE SPA RAPER. DESIGNATO IN QUALITÀ DI SUBDELEGATO 135-NOVIES (ST.TREVISAN) IN PERSONA DI SILVIA MONTI	0	0	0
**D BLACKROCK INSTITUTIONAL TRUST COMPANY, N.A. INVESTMENT FUNDS FOR EMPLOYEE BENEFIT TRUSTS	102.735	0	102.735
**D OHIO NATIONAL FUND, INC.- ON INTERNATIONAL EQUITY PORTFOLIO	42.981	0	42.981

Totale voti 177.594
 Percentuale votanti % 0.007144
 Percentuale Capitale % 0.006276


Azionisti:		Pagina 2	
Azionisti in proprio:	4	DE* delega alla persona fisica sopra indicata con il numero della scheda magnetica	2
Azionisti in delega:	0	**D delega alla persona fisica sopra indicata con il numero della scheda magnetica (votazione effettuata alla postazione assistita)	4
		RL* rappresentanza legale alla persona fisica sopra indicata con il numero della scheda magnetica	

Assemblea Ordinaria del 27 aprile 2022

LISTA ESITO DELLE VOTAZIONE

Oggetto: 2.a) Determinazione del numero componenti Consiglio di Amministrazione per gli esercizi 2022, 2023 e 2024
NON VOTANTI

Cognome	Tot. Voti	Proprio	Delega
Totale voti	0		
Percentuale votanti %	0,000000		
Percentuale Capitale %	0,000000		



Azionisti:
Azionisti in proprio:

0 Teste:
0 Azionisti in delega:

Pagina 3

0 DE* delega alla persona fisica sopra indicata con il numero della scheda magnetica
0 **D delega alla persona fisica sopra indicata con il numero della scheda magnetica (votazione effettuata alla postazione assistita)
RL* rappresentanza legale alla persona fisica sopra indicata con il numero della scheda magnetica

Assemblea Ordinaria del 27 aprile 2022

LISTA ESITO DELLE VOTAZIONE

Oggetto: 2.a) Determinazione del numero componenti Consiglio di Amministrazione per gli esercizi 2022, 2023 e 2024
FAVOREVOLI

Cognome	Tot. Voti	Proprio	Delega
*RA*COMPUTERSHARE SPA RAPPRESENTANTE DESIGNATO IN QUALITÀ DI DELEGATO 135-UNDECIES TUF IN PERSONA DI SILVIA MONTI	0	0	0
** FEDERAZIONE DELLE COOPERATIVE	115.000	0	115.000
D** UNIPOL FINANCE S.R.L.	280.142.020	0	280.142.020
D** UNIPOL GRUPPO S.P.A.	1.727.051.513	0	1.727.051.513
D** UNIPOL INVESTMENT S.P.A.	124.801.460	0	124.801.460
D** UNIPOLPART I S.P.A.	280.142.020	0	280.142.020
2 COMPUTERSHARE SPA RAPP. DESIGNATO IN QUALITÀ DI SUBDELEGATO 135-NOVIES (ST.TREVISAN) IN PERSONA DI SILVIA MONTI	0	0	0
**D AVIVA INVESTORS INVESTMENT FUNDS ICVC AVIVA INVESTORS INTERNATIONAL INDEX TRACKING FUND	5.910	0	5.910
**D AVIVA LIFE & PENSIONS UK LIMITED	204.790	0	204.790
**D BUMA-UNIVERSAL-FONDS I	104.800	0	104.800
**D ALLIANZGI-FONDS DSPT	40.300	0	40.300
**D BT WHOLESALE MULTI-MANAGER INTERNATIONAL SHARE FUND	17.500	0	17.500
**D WESTPAC WHOLESALE INTERNATIONAL SHARE NO. 3 TRUST	4.939	0	4.939
**D US ASSET MANAGEMENT LIFE LTD	4.109	0	4.109
**D VANGUARD GLOBAL MINIMUM VOLATILITY FUND	179.600	0	179.600
**D WSSP INTERNATIONAL EQUITIES TRUST	667.418	0	667.418
**D FLEXSHARES MORNINGSTAR DEVELOPED MARKETS EX-US FACTOR TILT INDEX FUND	65.569	0	65.569
**D JNL INTERNATIONAL INDEX FUND	1	0	1
**D AUSTRALIANSUPER	18.134	0	18.134
**D VANGUARD TOTAL INTERNATIONAL STOCK INDEX FUND	28.198	0	28.198
**D VANGUARD GLOBAL MULTI-FACTOR FUND	5.544.879	0	5.544.879
**D VANGUARD FIDUCIARY TRUST COMPANY INSTITUTIONAL TOTAL INTERNATIONAL STOCK MARKET INDEX TRUST II	20.740	0	20.740
**D VANGUARD GLOBAL VALUE EQUITY FUND	2.648.690	0	2.648.690
**D BLACKROCK FUNDS I ICVA	295.326	0	295.326
**D THE MASTER TRUST BANK OF JAPAN, LTD. AS TRUSTEE FOR GOVERNMENT PENSION INVESTMENT FUND 400045887	2.354	0	2.354
**D VANGUARD FIDUCIARY TRUST COMPANY INSTITUTIONAL TOTAL INTERNATIONAL STOCK MARKET INDEX TRUST	23.837	0	23.837
**D VANGUARD ETHICALLY CONSCIOUS INTERNATIONAL SHARES INDEX FUND	96.101	0	96.101
**D ROBECO GLOBAL DM CONSERVATIVE EQUITIES FUND (AUD)	17.560	0	17.560
**D DEVELOPED EX-FOSSIL FUEL INDEX FUND B (FTDEVXFF)	6.150	0	6.150
**D THE MASTER TRUST BANK OF JAPAN, LTD. AS TRUSTEE FOR MTEJ400045828	3.601	0	3.601
**D VANGUARD ESG INTERNATIONAL STOCK ETF	211.019	0	211.019
**D INTERNATIONAL ALPHA TILTS FUND B (INTLTB)	14.275	0	14.275
**D JNL/BLACKROCK ADVANTAGE INTERNATIONAL FUND	5.606	0	5.606
**D ALLIANZGI S AKTIEN	4.132	0	4.132
**D DBI-FONDS EBB	47.440	0	47.440
**D BNZ WHOLESALE INTERNATIONAL EQUITIES (INDEX) FUND	177.513	0	177.513
**D FONDS DE RESERVE POUR LES RETRAITES	22.772	0	22.772
**D HI-172915-FONDS	12.028	0	12.028
**D GENERALI ITALIA SPA	756.293	0	756.293
**D HEALTHNOW NEW YORK INC.	158.920	0	158.920
**D JANUS HENDERSON INSTITUTIONAL EUROPEAN INDEX OPPORTUNITIES FUND	672.241	0	672.241
**D LA FRANCAISE SYSTEMATIC MULTI ASSET ALLOCATION	4.134	0	4.134
**D LA FRANCAISE SYSTEMATIC EUROPEAN EQUITIES	17.782	0	17.782
**D SIIT - WORLD SELECT EQUITY FUND	354.078	0	354.078
**D VANGUARD INVESTMENT SERIES PUBLIC LIMITED COMPANY	75.012	0	75.012
**D VANGUARD INVESTMENTS COMMON CONTRACTUAL FD-VANGUARD FTSE DEV EUR EX UK CCF	39.245	0	39.245
**D SEI INSTITUTIONAL MANAGED TRUST - TAX- MANAGED INTL MANAGED VOLATILITY FUND	47.858	0	47.858
**D VANGUARD FUNDS PUBLIC LIMITED COMPANY	724.945	0	724.945
**D SCHWAB FUNDAMENTAL INTERNATIONAL SMALL COMPANY INDEX FUND	356.858	0	356.858
**D VANGUARD INVESTMENTS II CCF/VANGUARD SRI FTSE DEVELOPED EUROPE II CCF	144.913	0	144.913
**D VANGUARD INVESTMENTS II CCF/VANGUARD SRI FTSE DEVELOPED EUROPE II CCF	14.036	0	14.036

LISTA ESITO DELLE VOTAZIONI

Oggetto: 2.a) Determinazione del numero componenti Consiglio di Amministrazione per gli esercizi 2022, 2023 e 2024
FAVOREVOLI

Cognome	Tot. Voti	Proprio	Delega
**D VANGUARD INVESTMENTS II CCF - VANGUARD FTSE DEVELOPED WORLD II CCF	20.486	0	20.486
**D VANGUARD INVESTMENTS COMMON CONTRACTUAL FD/VANG FTSE DEVELOPED WRLD CNMN CONT FD	13.254	0	13.254
**D VANGUARD INVESTMENTS COMMON CONTRACTUAL FD/VANG FTSE DVLDPD WRLD EX UK CMN CNT FD	11.705	0	11.705
**D VANGUARD INVESTMENTS II CCF-VANGUARD SRI FTSE DEVELOPED WORLD II CCF	21.416	0	21.416
**D WHOLESALE INTERNATIONAL CORE EQUITIES (NZ HEDGED)	1.297	0	1.297
**D WHOLESALE INTERNATIONAL CORE EQUITIES	2.387	0	2.387
**D STRATEGIC INTERNATIONAL EQUITY FUND	2.387	0	2.387
**D ROBECO CAPITAL GROWTH FUNDS	20.770	0	20.770
**D STITCHING SHELL PENSIONFONDS	3.218.608	0	3.218.608
**D THE SOUTHERN COMPANY SYSTEM MASTER RETIREMENT TRUST	111.500	0	111.500
**D UNIVERSITIES SUPERANNUATION SCHEME	19.598	0	19.598
**D JPMORGAN BETABUILDERS INTERNATIONAL EQUITY ETF	58.627	0	58.627
**D JPMORGAN BETABUILDERS EUROPE ETF	65.954	0	65.954
**D PRUDENTIAL PENSIONS LIMITED	293.956	0	293.956
**D ROYAL LONDON EQUITY FUNDS ICVC	27.320	0	27.320
**D STATE OF NEW MEXICO STATE INVESTMENT COUNCIL	60.354	0	60.354
**D AVIVA INVESTORS PASSIVE FUNDS ACS - AI 30:70 GLOBAL EQUITY (CURRENCY HEDGED) INDEX FUND	599.956	0	599.956
**D AVIVA INVESTORS PASSIVE FUNDS ACS - AI DEVELOPED WORLD EX UK EQUITY INDEX FUND	2.668	0	2.668
**D HSBC MANAGED GROWTH FUND	38.223	0	38.223
**D HSBC INDEX TRACKER INVESTMENT FUNDS ICVC	4.401	0	4.401
**D HSBC POOLED INVESTMENT FUND - HSBC POOLED EUROPE EQUITY INDEX TRACKING FUND	3.225	0	3.225
**D REASSURE LIMITED	1.886	0	1.886
**D M&G (LUX) INVESTMENT FUNDS 2 FCP - M&G (LUX) EUROPE EX UK INDEX FUND	5.647	0	5.647
**D HSBC EUROPEAN INDEX FUND	140.154	0	140.154
**D AVIVA INVESTORS PASSIVE FUNDS ACS - AI DEVELOPED EUROPE EQUITY INDEX TRACKING FUND	35.762	0	35.762
**D AVIVA INVESTORS PASSIVE FUNDS ACS - AI DEVELOPED EUROPEAN EX UK EQUITY INDEX FUND	10.171	0	10.171
**D AVIVA INVESTORS PASSIVE FUNDS ACS - AI CONTINENTAL EUROPEAN EQUITY INDEX FUND	93.430	0	93.430
**D ALLIANZ GLOBAL INVESTORS GMBH	103.691	0	103.691
**D ALLIANZ VGI 1 FONDS AGI EQUITIES	1.408.888	0	1.408.888
**D ALLIANZ PV-WS RCM SYSPRO VALUE EUROPE	246.240	0	246.240
**D ALLIANZ CGI SUBFONDS EQUITIES	208.820	0	208.820
**D THE BANK OF NEW YORK MELLON INTERNATIONAL LIMITE	139.580	0	139.580
**D SUBSIDIZED SCHOOLS PROVIDENT FUND	375	0	375
**D GOLDMAN SACHS ETF TRUST GOLDMAN SACHS ACTIVEBETA WORLD LOW VOL PLUS EQUITY ETF	110.925	0	110.925
**D NON US EQUITY MANAGERS PORTFOLIO 4 OFFSHORE MASTER LP	87.062	0	87.062
**D LSV NON US EQUITY LLC	580.900	0	580.900
**D GREAT WEST INTERNATIONAL VALUE FUND	182.000	0	182.000
**D GREAT WEST CORE STRATEGIES INTERNATIONAL EQUITY FUND	986.300	0	986.300
**D FIRSTENERGY SYSTEM MASTER RETIREMENT TRUST	172.300	0	172.300
**D LEGAL AND GENERAL UCITS ETF PLC	411.000	0	411.000
**D VANGUARD FTSE ALL WORLD EX US INDEX FUND	28.973	0	28.973
**D VANGUARD EUROPEAN STOCK INDEX FUND	602.122	0	602.122
**D BOWERS LLC	902.947	0	902.947
**D RIVER PARTNERS GLOBAL EQUITY LLC	74.435	0	74.435
**D ALAMOS A LLC	5.958	0	5.958
**D FLORIDA LLC	6.284	0	6.284
**D MANULIFE MULTIFACTOR DEVELOPED INTERNATIONAL INDEX ETF	141.146	0	141.146
**D 1975 IRREV TRUST OF C D WEYERHAEUSER	9.295	0	9.295
**D 1973 IRREVOCABLE TRUST OF CD WEYERHAEUSER	3.096	0	3.096
**D 3M EMPLOYEE RETIREMENT INCOME PLAN TRUST	2.078	0	2.078
**D INVESCO S AND P INTERNATIONAL DEVELOPED HIGH DIVIDEND LOW VOLATILITY FUND	35.944	0	35.944
**D PITTSBURGH THEOLOGICAL SEMINARY OF THE PRESBYTERIAN CHURCH	102.339	0	102.339
	4.545	0	4.545

Azionisti:

Azionisti in proprio: 308

Teste: 308

Azionisti in delega: 0

2

308

Pagina 5

DE* delega alla persona fisica sopra indicata con il numero della scheda magnetica

**D delega alla persona fisica sopra indicata con il numero della scheda magnetica (votazione effettuata alla prestazione assistita)

RL* rappresentanza legale alla persona fisica sopra indicata con il numero della scheda magnetica

Assemblea Ordinaria del 27 aprile 2022

UnipolSai

LISTA ESITO DELLE VOTAZIONE
 Oggetto: 2.a) Determinazione del numero componenti Consiglio di Amministrazione per gli esercizi 2022, 2023 e 2024
 FAVOREVOLI

Cognome	Tot. Voti	Proprio	Delega
**D IQ CANDRIAM ESG INTERNATIONAL EQUITY ETF	7.228	0	7.228
**D ALB GROUP IRISH PENSION SCHEME	20.067	0	20.067
**D BANK OF KOREA	1	0	1
**D INVESCO S AND P INTERNATIONAL DEVELOPED LOW VOLATILITY INDEX	3.736	0	3.736
**D INVESCO FTSE INTERNATIONAL LOW BETA EQUAL WEIGHT ETF	1.419	0	1.419
**D WILMINGTON INTERNATIONAL FUND	123.950	0	123.950
**D INVESCO FTSE RAFI DEVELOPED MARKETS EX US SMALL MID ETF	12.517	0	12.517
**D FIRST TRUST DOW JONES GLOBAL SELECT DIVIDEND INDEX FUND	2.840.839	0	2.840.839
**D GLOBAL PORTFOLIO	253.700	0	253.700
**D ENSIGN PEAK ADVISORS INC	91.838	0	91.838
**D GOLDMAN SACHS ETF TRUST GOLDMAN SACHS MARKETBETA INTERNAFIO	9.708	0	9.708
**D NEXTERA ENERGY DUANE ARNOLD LIC QUALIFIED DECOMMISSIONING THE DUANE ARNOLD ENERGY CENTER NUCLEAR POWER PLANT	1.538	0	1.538
**D BLACKROCK LIFE LTD	35.315	0	35.315
**D BLACKROCK ADVANTAGE INTERNATIONAL FUND	60.108	0	60.108
**D INVESCO PUREBETA FTSE DEVELOPED EX NORTH AMERICA ETF	2.024	0	2.024
**D XTRACKERS FTSE DEVELOPED EX US MULTIFACTOR ETF	5.379	0	5.379
**D INVESCO S AND P INTERNATIONAL DEVELOPED MOMENTUM ETF	5	0	5
**D INVESCO S AND P INTERNATIONAL DEVELOPED LOW VOLATILITY ETF	59.725	0	59.725
**D VANGUARD INTL HIGH DIV YLD INDEX FD	141.042	0	141.042
**D CENTRAL STATES SE AND SW H AND W FUNDS	539.268	0	539.268
**D AZL DFA INTERNATIONAL CORE EQUITY FUND	14.182	0	14.182
**D ALASKA PERMANENT FUND CORPORATION	1.676	0	1.676
**D VIRGINIA RETIREMENT SYSTEM	105.740	0	105.740
**D ENSIGN PEAK ADVISORS, INC	2.136.877	0	2.136.877
**D ADVANCED SERIES TRUST AST INTERNATIONAL VALUE PORTFOLIO	312.920	0	312.920
**D ADVANCED SERIES TRUST AST ADVANCED STRATEGIES PORTFOLIO	759.000	0	759.000
**D BLACKROCK FUND MANAGERS LTD	14.966	0	14.966
**D THE HKSAR GOVERNMENT SCHOLARSHIP FUND	215	0	215
**D DUKE ENERGY QUALIFIED NUCLEAR DECOMMISSIONING	21.648	0	21.648
**D QUALITY EDUCATION FUND	762	0	762
**D INVESCO INTERNATIONAL DEVELOPED DYNAMIC MULTIFACTOR ETF	9.983	0	9.983
**D ADVANCE PLANNING LIMITED	1.052	0	1.052
**D DIGNITY PRE ARRANGEMENT LIMITED	1.485	0	1.485
**D PGIM QMA INTERNATIONAL DEVELOPED MARKETS INDEX FUND	1.497	0	1.497
**D IOWA PUBLIC EMPLOYEES RETIREMENT SYSTEM	34.339	0	34.339
**D SEATTLE CITY EMPLOYEES RETIREMENT SYSTEM	22.732	0	22.732
**D ARBEJDSMARKEDETS TILLAEGSPENSION	3.401.324	0	3.401.324
**D SEI GLOBAL MASTER FUND PLC	94.500	0	94.500
**D SOGECAP AP CLIMAT PAB	13.888	0	13.888
**D MUL- LYX FTSE IT ALL CAP PIR 2	20.127	0	20.127
**D LYXOR FTSE ITALIA MID CAP PIR	1.815.556	0	1.815.556
**D ETOILE BANQUE ASSURANCE EUROPE	75.261	0	75.261
**D CX QUANTITATIVE CLIMATE LTD C/O MAPLES CORPORATE SERVICES (EVI) LIMITED	13.361	0	13.361
**D XANTIUM PARTNERS LP C/O MAPLES CORPORATE SERVICES LIMITED	3	0	3
**D LEGAL AND GENERAL CCF	45.206	0	45.206
**D THE PUBLIC INSTITUTION FOR SOCIAL SECURITY	941.400	0	941.400
**D LEGAL & GENERAL FUTURE WORLD ESG DEVELOPED INDEX FUND	68.549	0	68.549
**D LEGAL AND GENERAL GLOBAL EQUITY INDEX FUND	3.158	0	3.158
**D LEGAL AND GENERAL EUROPEAN INDEX TRUST	232.959	0	232.959
**D LEGAL & GENERAL FUTURE WORLD CLIMATE CHANGE EQUITY FACTORS I	15.762	0	15.762
**D LEGAL & GENERAL FUTURE WORLD ESG EUROPE EX UK INDEX FUND	1.570	0	1.570
**D THE BOARD OF THE PENSION PROTECTION FUND RENAISSANCE	1.548	0	1.548



Assemblea Ordinaria del 27 aprile 2022

LISTA ESITO DELLE VOTAZIONI

Oggetto: 2.a) Determinazione del numero componenti Consiglio di Amministrazione per gli esercizi 2022, 2023 e 2024
FAVOREVOLI

Cognome	Tot. Voti	Proprio	Delega
**D FRESNO COUNTY EMPLOYEES' RETIREMENT ASSOCIATION.	14.223	0	14.223
**D MERCER PASSIVE SUSTAINABLE INTERNATIONAL SHARES FUND	10.184	0	10.184
**D RETIREMENT PLAN FOR CHICAGO TRANSIT AUTHORITY EMPLOYEES	74.391	0	74.391
**D LSV INTERNATIONAL SMALL CAP EQUITY FUND LP.	189.100	0	189.100
**D LAKE AVENUE INVESTMENTS LLC	7.197	0	7.197
**D SENTINEL INTERNATIONAL TRUST	21.384	0	21.384
**D SILVER GROWTH FUND LP	8.938	0	8.938
**D MINERWORKERS PENSION SCHEME	373.315	0	373.315
**D QIC LIMITED.	57.186	0	57.186
**D NATIONAL RAILROAD RETIREMENT INVESTMENT TRUST	1.015.350	0	1.015.350
**D HRW TRUST NO 2 UAD 01/17/03.	4.953	0	4.953
**D HRW TESTAMENTARY TRUST NO 6.	7.382	0	7.382
**D HRW TESTAMENTARY TRUST NO. 11.	3.900	0	3.900
**D HRW TRUST NO 3 UAD 01/17/03.	5.145	0	5.145
**D HRW TRUST NO 4 UAD 01/17/03.	4.884	0	4.884
**D HRW TESTAMENTARY TRUST NO. 7.	714	0	714
**D THE NORTHERN TRUST COMPANY SUB-ADVISED COLLECTIVE FUNDS TRUS	1.102.700	0	1.102.700
**D FORD MOTOR COMPANY DEFINED BENEFIT MASTER TRUST..	13.582	0	13.582
**D CLEARWATER INTERNATIONAL FUND	95.230	0	95.230
**D BRITISH COAL STAFF SUPERANNUATION SCHEME	370.054	0	370.054
**D WEST VIRGINIA INVESTMENT MANAGEMENT BOARD	308.471	0	308.471
**D UTAH RETIREMENT SYSTEMS	83.573	0	83.573
**D STANISLAUS COUNTY EMPLOYEES' RETIREMENT ASSOCIATION 832	275.879	0	275.879
**D MERCY INVESTMENT SERVICES INC	1	0	1
**D STATE STREET GLOBAL ADVISORS GROSS ROLL UP UNIT TRUST	9.132	0	9.132
**D BLACKROCK AUTHORIZED CONTRACTUAL SCHEME I	21.882	0	21.882
**D ILLINOIS STATE BOARD OF INVESTMENT	64.400	0	64.400
**D LGFS CENTRAL AUTHORIZED CONTRACTUAL SCHEME...	596	0	596
**D WEST YORKSHIRE PENSION FUND	500.000	0	500.000
**D MERSEYSIDE PENSION FUND	21.973	0	21.973
**D STICHTING BEDRIJFSTAKPENSIOENFONDS VOOR HET BEROEPSVERVOER OVER DE WEG	165.636	0	165.636
**D ROBECO INSTITUTIONAL UMBRELLA FUND	253.454	0	253.454
**D CUBIST CORE INVESTMENTS, I.P. C/O POINT72	4.022	0	4.022
**D UNIVERSE THE CMI GLOBAL NETWORK FUND - CMI CONTINENTAL EURO	32.751	0	32.751
**D JHF II INT'L SMALL CO FUND	42.377	0	42.377
**D JHVIT INT'L SMALL CO TRUST	9.024	0	9.024
**D LEGAL AND GENERAL ASSURANCE PENSIONS MANAGEMENT LIMITED	806.990	0	806.990
**D IRISH LIFE ASSURANCE PLC	43.869	0	43.869
**D DFA INTERNATIONAL SMALL CAP VALUE PNS GROUP INC	3.298.881	0	3.298.881
**D THE DFA INTERNATIONAL VALUE SERIESA	466.197	0	466.197
**D CFSIL ATF CMLA INTERNATIONAL SHARE FUND	21.474	0	21.474
**D LEGAL AND GENERAL ASSURANCE SOCIETY LIMITED	4.895	0	4.895
**D COLONIAL FIRST STATE INVESTMENTS LIMITED	263.143	0	263.143
**D STICHTING PGM DEPOSITARY	818.238	0	818.238
**D TWO SIGMA WORLD CORE FUND LP	63	0	63
**D CITITRUST LIMITED	13.835	0	13.835
**D AUSTRALIAN ETHICAL INVESTMENT LTD	2.078.057	0	2.078.057
**D MTA SUPERANNUATION FUND	210.290	0	210.290
**D UBS FUND MANAGEMENT (SWITZERLAND) AG.	126.745	0	126.745
**D NORGES BANK	77.064	0	77.064
**D GOVERNMENT OF NORWAY	632.059	0	632.059
**D ROSEDENE LLC	365	0	365

Aziendisti:


Aziendisti in proprio: 0

308

Teste: 0
 Azionisti in delega: 308

Pagina 7

DE* delega alla persona fisica sopra indicata con il numero della scheda magnetica

**D delega alla persona fisica sopra indicata con il numero della scheda magnetica (votazione effettuata alla postazione assistita)

RL* rappresentanza legale alla persona fisica sopra indicata con il numero della scheda magnetica

Assemblea Ordinaria del 27 aprile 2022

UnipolSai

LISTA ESITO DELLE VOTAZIONE

Oggetto: 2.a) Determinazione del numero componenti Consiglio di Amministrazione per gli esercizi 2022, 2023 e 2024
FAVOREVOLI

Cognome	Tot. Voti	Proprio	Delega
**D SPHIX PARTNERS LP	70	0	70
**D CHRISTENSEN-FIERTER COMMUNITY PROPERTY TRUST UAD 05/10/19 C. DIANE CHRISTENSEN TTEE	14.400	0	14.400
**D DUNCAN MACNAUGHTON REVOCABLE LIVING TRUST UAD 08/10/84 DUNCAN MACNAUGHTON TTEE	16.997	0	16.997
**D O'BRIEN FAMILY TRUST OF 2001 UAD 04/10/01 DENNIS O'BRIEN & GLORIA O'BRIEN TTEES	6.220	0	6.220
**D MUGUET VENTURES LLC	3.922	0	3.922
**D CHALLENGE FUNDS - CHALLENGE ITALIAN EQUITY FUND	532.268	0	532.268
**D AMUNDI INDEX SOLUTIONS - AMUNDI PRIME EUROPE	639	0	639
**D AMUNDI EURO ISTOXX CLIMATE PARIS ALIGNED F&B	10.357	0	10.357
**D FONDS OBJECTIF CLIMAT ACTIONS	1.862	0	1.862
**D ISHARES INTERNATIONAL SELECT DIVIDEND ETF	13.856	0	13.856
**D ISHARES GLOBAL MONTHLY DIVIDENDINDEX ETF (CAD-HEGGED)	6.081.645	0	6.081.645
**D CANADA PENSION PLAN INVESTMENT BOARD (CPPIB)	45.254	0	45.254
**D MANAGED PENSION FUNDS LIMITED	377.243	0	377.243
**D SCOTTISH WIDOWS INVESTMENT SOLUTIONS FUNDS ICVC- DEVELOPED EUROPE (EX UK) EQUITY TRACKER FUND	207.000	0	207.000
**D MONETARY AUTHORITY OF SINGAPORE	6.761	0	6.761
**D COMMONWEALTH BANK GROUP SUPER GROUND FLOOR	65.743	0	65.743
**D REALINDEX GLOBAL SHARE FUND (SCREENED)	4.915	0	4.915
**D SPDR SP WORLD EX AUSTRALIA FUND	32.143	0	32.143
**D TD INTERNATIONAL EQUITY INDEX ETF	84.626	0	84.626
**D FIRST ASSET MORNINGSTAR INTERNATIONAL VALUE INDEX ETF	13.534	0	13.534
**D BLACKROCK - IG INTERNATIONALEQUITY POOL	2.281	0	2.281
**D IPROFILE INTERNATIONAL EQUITY PRIVATE POOL	1.400	0	1.400
**D MACKENZIE INTERNATIONAL EQUITY INDEX ETF	6.979	0	6.979
**D ALLIANZ GLOBAL INVESTORS FUND	91.574	0	91.574
**D DWS MULTI ASSET FIR FUND	6.564	0	6.564
**D AB GLOBAL RISK ALLOCATION FUND INC	11.130	0	11.130
**D LAUDUS INTERNATIONAL MARKETMASTERS FUND	48.300	0	48.300
**D JOHN HANCOCK MULTIFACTOR DEVELOPED INTERNATIONAL ETF	450.000	0	450.000
**D RETMT ANNUITY PLAN EMPLOYEES ARMY AIR CE EXCHANGE SERVICE TRUST	12.165	0	12.165
**D SCHWAB INTERNATIONAL EQUITY ETF	5.193	0	5.193
**D SCHWAB FUNDAMENTAL INTERNATIONAL SMALL COMPANY INDEX ETF	4.401	0	4.401
**D VANGUARD DEVELOPED MARKETS INDEX FUND	199.085	0	199.085
**D TRMDLI OF THE ARMY AIR FORCE EXCHANGE SERVICE	629.408	0	629.408
**D VANGUARD FIDUCIARY TRUST COMPANY DEVELOPED MARKETS INDEX TRUST	615.002	0	615.002
**D VANGUARD TOTAL WORLD STOCK INDEX FUND	3.067.001	0	3.067.001
**D NEW YORK STATE TEACHERS RETIREMENT SYSTEM	88.019	0	88.019
**D PRUDENTIAL RETIREMENT INSURANCE ANNUITY COMPANY	13.441	0	13.441
**D WISDOMTREE GLOBAL HIGH DIVIDENDFUND	175.849	0	175.849
**D WISDOMTREE INTERNATIONAL MIDCAPDIVIDEND	1.885.567	0	1.885.567
**D WISDOMTREE DYNAMIC CURRENCY HEDGED INTERNATIONAL EQUITY FUND	15.049	0	15.049
**D WISDOMTREE INTERNATIONAL HIGH DIVIDEND FUND	12.129	0	12.129
**D VANGUARD FTSE DEVELOPED EX NORTH AMERICA HIGH DIVIDEND YIELD IND	229.602	0	229.602
**D WISDOMTREE ISSUER ICAV	71.288	0	71.288
**D VANGUARD GLOBAL MINIMUM VOLATILITY ETF	106.360	0	106.360
**D VANGUARD GLOBAL VALUE FACTOR ETF	297.611	0	297.611
**D METZLER ASSET MANAGEMENT GMBH FOR MITONDS 41.5	2.393	0	2.393
**D VANGUARD FTSE DEVELOPED EUROPE ALL CAP INDEX ETF	22.837	0	22.837
**D VANGUARD FTSE DEVELOPED ALL CAPEX NORTH AMERICA INDEX ETF	29.379	0	29.379
**D WISDOMTREE INTERNATIONAL EQUITY FUND	77.404	0	77.404
**D WISDOMTREE INTERNATIONAL HIGH DIVIDEND FUND	177.960	0	177.960
**D WISDOMTREE INTERNATIONAL EQUITY FUND	5.294	0	5.294
**D WISDOMTREE ISSUER ICAV	48.209	0	48.209

Pagina 8

2 DEX delega alla persona fisica sopra indicata con il numero della scheda magnetica
 308 **D delega alla persona fisica sopra indicata con il numero della scheda magnetica (votazione effettuata alla postazione assistita)
 RL* rappresentanza legate alla persona fisica sopra indicata con il numero della scheda magnetica

Azionisti: 308 Teste: 308
 Azionisti in proprio: 0 Azionisti in delega:

Assemblea Ordinaria del 27 aprile 2022

LISTA ESITO DELLE VOTAZIONI

Oggetto: 2.a) Determinazione del numero componenti Consiglio di Amministrazione per gli esercizi 2022, 2023 e 2024
FAVOREVOLI

Cognome	Tot. Voti	Proprio	Delega
**D WILLINGTON TRUST COLLECTIVE INVESTMENT TRUST	33.207	0	33.207
**D SELFFINANCING POSTSECONDARY EDUCATION FUND	252	0	252
**D STATE STREET IRELAND UNIT TRUST	6.085	0	6.085
**D PIMCO EQUITY SERIES: PIMCO RAE INTERNATIONAL FUND	60.534	0	60.534
**D SCOTIA INTERNATIONAL EQUITY INDEX FUND	1.393	0	1.393
**D MARYLAND STATE RETIREMENT PENSION SYSTEM	40.873	0	40.873
**D MERCER QIF CCF	5.381	0	5.381
**D MERCER UCITS COMMON CONTRACTUALFUND	30.540	0	30.540
**D INSTITUTIONAL RETIREMENT TRUST	2.164	0	2.164
**D LVIP DIMENSIONAL INTERNATIONAL CORE EQUITY FUND	40.163	0	40.163
**D HUMBLINE LOW CARBON INDEX FUNDLLC	74.438	0	74.438
**D SUNAMERICA SERIES TRUST SA TEMPLETON FOREIGN VALUE PORTFOLIO	54.883	0	54.883
**D SPDR BLOOMBERG SASB DEVELOPED MARKETS EX US ESG SELECT ETF	46.130	0	46.130
**D SUNAMERICA SERIES TRUST SA JEM DIVERSIFIED BALANCED PORTFOLIO	986	0	986
**D SUNAMERICA SERIES TRUST SA BLACKROCK VCP GLOBAL MULTI ASSET PORT	5.174	0	5.174
**D JNL/JPMORGAN GLOBAL ALLOCATION FUND	3.059	0	3.059
**D MERCER GE INTERNATIONAL EQUITY FUND	209	0	209
**D SCOTIA INTERNATIONAL EQUITY INDEX TRACKER ETF	201.300	0	201.300
**D STICHTING ING CDC PENSIOENFONDS	7.017	0	7.017
**D FRANKLIN TEMPLETON ETF TRUST - FRANKLIN FTSE EUROPE HEDGED ETF	66.900	0	66.900
**D TAXMANAGED INTERNATIONAL EQUITYPORTFOLIO	812	0	812
**D FRANKLIN TEMPLETON ETF TRUST - FRANKLIN FTSE ITALY ETF	10.716	0	10.716
**D FRANKLIN FTSE EUROPE EX U.K. INDEX ETF	4.245	0	4.245
**D TRUST II BRIGHOUSEDIMENSIONALINT SMALL COMPANY PORTFOLIO	3.519	0	3.519
**D FRANKLIN TEMPLETON ETF TRUST - FRANKLIN FTSE EUROPE ETF	6.667	0	6.667
**D FEG SELECT, LLC	8.160	0	8.160
**D MERCER FTIC NONUS EQUITY INVESTMENT PORTFOLIO LLC	11.706	0	11.706
**D PARAMETRIC INTERNATIONAL EQUITYFUND	106.200	0	106.200
**D XTRACKERS (IE) PUBLIC LIMITED COMPANY	64.182	0	64.182
**D CALVERT INTERNATIONAL RESPONSIBLE INDEX FUND	30.490	0	30.490
**D AMERICAN BUREAU OF SHIPPING	13.800	0	13.800
**D BEAR CREEK INC	1.445	0	1.445
**D UBS (US) GROUP TRUST	8.076	0	8.076
**D OREGON PUBLIC EMPLOYEES RETIREMENT SYSTEM	48.645	0	48.645
**D SPDR PORTFOLIO EUROPE ETF	24.205	0	24.205
**D M INTERNATIONAL EQUITY FUND	713	0	713
**D MERCER NONUS CORE EQUITY FUND	8.880	0	8.880
**D SPDR S&P INTERNATIONAL DIVIDENDEF	1.078.000	0	1.078.000
**D SPDR PORTFOLIO DEVELOPED WORLD EXUS ETF	556.277	0	556.277
**D FAMILY INVESTMENTS GLOBAL ICVC FAMILY BALANCED INTERNATIONALFUND	309.812	0	309.812
**D HSBC BANK SSB AUT EU SCREEN EX CONTROVERSIES CW INDEX EQ FND	11.068	0	11.068
**D FAMILY INVESTMENTS CHILD TRUST FUND	15.877	0	15.877
**D VIF ICVC VANGUARD FTSE DEVELOPED EUROPE EXUK EQUITY INDEX FUND	15.426	0	15.426
**D VIF ICVC VANGUARD FTSE GLOBAL ALL CAP INDEX FUND	201.896	0	201.896
**D NATIONAL EMPLOYMENT SAVINGS TRUST	12.636	0	12.636
**D VANGUARD ESG DEVELOPED WORLD ALL CAP EQ INDEX FND UK	138.653	0	138.653
**D VANGUARD INVESTMENTS FUNDS ICVC-VANGUARD FTSE DEVELOPED MOR LD EX - U.K. EQUITY INDEX FUND	7.127	0	7.127
**D STICHTING NN CDC PENSIOENFONDS	128.052	0	128.052
**D PIMCO RAE INTERNATIONAL FUND LLC	24.138	0	24.138
Totale voti	2.485.537.868	0	81.922

Azionisti:

Azionisti in proprio:

308

Teste: 0

Azionisti in delega:

308

Pagina 9

2 DE* delega alla persona fisica sopra indicata con il numero della scheda magnetica

**D delega alla persona fisica sopra indicata con il numero della scheda magnetica (votazione effettuata alla postazione assistita)

RI* rappresentanza legale alla persona fisica sopra indicata con il numero della scheda magnetica

LISTA ESITO DELLE VOTAZIONE

Oggetto: 2.a) Determinazione del numero componenti Consiglio di Amministrazione per gli esercizi 2022, 2023 e 2024
FAVOREVOLI

	Tot. Voti	Proprio	Delega
Cognome			
Percentuale votanti %	99,983240		
Percentuale Capitale %	87,836965		

Pagina 10

Azionisti: 308

Azionisti in proprio: 0

Azionisti in delega: 308

DE* delega alla persona fisica sopra indicata con il numero della scheda magnetica 2

**D delega alla persona fisica sopra indicata con il numero della scheda magnetica (votazione effettuata alla postazione assistita) 308

RL* rappresentanza legale alla persona fisica sopra indicata con il numero della scheda magnetica



Assemblea Ordinaria del 27 aprile 2022ESITO VOTAZIONE

Oggetto : 2.b) Nomina del Consiglio di Amministrazione per gli esercizi 2022, 2023 e 2024

Hanno partecipato alla votazione:

n° 314 aventi diritto al voto portatori di

n° 2.485.954.512 azioni ordinarie pari al 87,851689 % delle azioni ordinarie emesse

Hanno votato:

		%AZIONI ORDINARIE RAPPRESENTATE (Quorum deliberativo)	%AZIONI AMMESSE AL VOTO	%CAP.SOC.
Favorevoli	2.485.477.203	99,980800	99,980800	87,834822
Contrari	300.093	0,012072	0,012072	0,010605
SubTotale	2.485.777.296	99,992871	99,992871	87,845427
Astenuti	177.216	0,007129	0,007129	0,006263
Non Votanti	0	0,000000	0,000000	0,000000
SubTotale	177.216	0,007129	0,007129	0,006263
Totale	2.485.954.512	100,000000	100,000000	87,851689

Ai sensi dell'art. 135-undecies del TUF non sono computate ai fini del calcolo della maggioranza e del capitale richiesto per l'approvazione della delibera n° 0 azioni pari al 0,000000% delle azioni rappresentate in aula.


Assemblea Ordinaria del 27 aprile 2022

LISTA ESITO DELLE VOTAZIONE

Oggetto: 2.b) Nomina del Consiglio di Amministrazione per gli esercizi 2022, 2023 e 2024

CONTRARI

Cognome	Tot. Voti	Proprio	Delega
2 COMPUTERSHARE SPA RAPPR. DESIGNATO IN QUALITÀ DI SUBDELEGATO 135-NOVIES (ST.TREVISAN) IN PERSONA DI SILVIA MONTI	0	0	0
**D NATIONAL ELEVATOR INDUSTRY PENSION PLAN	47.200	0	47.200
**D CAMBRIA FOREIGN SHAREHOLDER YI	191.850	0	191.850
**D SUNAMERICA SERIES TRUST SA TEMPLETON FOREIGN VALUE PORTFOLIO	54.883	0	54.883
**D SUNAMERICA SERIES TRUST SA JPM DIVERSIFIED BALANCED PORTFOLIO	986	0	986
**D SUNAMERICA SERIES TRUST SA BLACKROCK VCP GLOBAL MULTI ASSET PORT	5.174	0	5.174
Totale voti	300.093		
Percentuale votanti %	0,012072		
Percentuale Capitale %	0,010605		

Azionisti:
 Azionisti in proprio: 

5 Teste:
 0 Azionisti in delega:

Pagina 1

2 DE* delega alla persona fisica sopra indicata con il numero della scheda magnetica
 5 **D delega alla persona fisica sopra indicata con il numero della scheda magnetica (votazione effettuata alla postazione assistita)
 RL* rappresentanza legale alla persona fisica sopra indicata con il numero della scheda magnetica

Assemblea Ordinaria del 27 aprile 2022

LISTA ESITO DELLE VOTAZIONE

Oggetto: 2.b) Nomina del Consiglio di Amministrazione per gli esercizi 2022, 2023 e 2024

ASTENUTI

Cognome	Tot. Voti	Proprio	Delega
*RA*COMPUTERSHARE SPA RAPPRESENTANTE DESIGNATO IN QUALITÀ DI DELEGATO 135-UNDECIES TUF IN PERSONA DI SILVIA MONTI	0	0	0
D** GATTI MARCO	31.500	0	31.500
2 COMPUTERSHARE SPA RAPP. DESIGNATO IN QUALITÀ DI SUBDELEGATO 135-NOVIES (ST.TREVISAN) IN PERSONA DI SILVIA MONTI	0	0	0
**D BLACKROCK INSTITUTIONAL TRUST COMPANY, N.A. INVESTMENT FUNDS FOR EMPLOYEE BENEFIT TRUSTS	102.735	0	102.735
**D OHIO NATIONAL FUND, INC.- ON INTERNATIONAL EQUITY PORTFOLIO	42.981	0	42.981

Totale voti 177.216
Percentuale votanti % 0,007129
Percentuale Capitale % 0,006263

Assemblea Ordinaria del 27 aprile 2022

LISTA ESITO DELLE VOTAZIONE

Oggetto: 2.b) Nomina del Consiglio di Amministrazione per gli esercizi 2022, 2023 e 2024

NON VOTANTI

Cognome	Tot. Voti	Proprio	Delega
Totale voti	0		
Percentuale votanti %	0,000000		
Percentuale Capitale %	0,000000		

Azionisti:

Azionisti in proprio:

Pagina 3

0 DE* delega alla persona fisica sopra indicata con il numero della scheda magnetica
 0 **D delega alla persona fisica sopra indicata con il numero della scheda magnetica (votazione effettuata alla postazione assistita)
 R.L.* rappresentanza legale alla persona fisica sopra indicata con il numero della scheda magnetica

0 Teste:

0 Azionisti in delega:



Assemblea Ordinaria del 27 aprile 2022

UnipolSai

LISTA ESITO DELLE VOTAZIONE
 Oggetto: 2.b) Nomina del Consiglio di Amministrazione per gli esercizi 2022, 2023 e 2024
 FAVOREVOLI

Cognome	Tot. Voti	Proprio	Delega
*RA*COMPUTERSHARE SPA RAPPRESENTANTE DESIGNATO IN QUALITÀ DI DELEGATO 135-UNDECIES TUF IN PERSONA DI SILVIA MONTI	0	0	0
D** FEDERAZIONE DELLE COOPERATIVE	115.000	0	115.000
D** FERRAMOLA ANDREA	378	0	378
D** UNIPOL FINANCE S.R.L.	280.142.020	0	280.142.020
D** UNIPOL GRUPPO S.P.A.	1.727.051.513	0	1.727.051.513
D** UNIPOL INVESTMENT S.P.A.	124.801.460	0	124.801.460
D** UNIPOLPART I S.P.A.	280.142.020	0	280.142.020
D** UNIPOLPART II S.P.A.	0	0	0
2 COMPUTERSHARE SPA RAPP. DESIGNATO IN QUALITÀ DI SUBDELEGATO 135-NOVIES (ST.TREVISAN) IN PERSONA DI SILVIA MONTI	5.910	0	5.910
**D AVIVA INVESTORS INVESTMENT FUNDS ICVC AVIVA INVESTORS INTERNATIONAL INDEX TRACKING FUND	204.790	0	204.790
**D AVIVA LIFE & PENSIONS UK LIMITED	104.800	0	104.800
**D BUMA-UNIVERSAL-FONDS I	40.300	0	40.300
**D ALLIANZGI-FONDS DSPT	17.500	0	17.500
**D BT WHOLESAL MULTI-MANAGER INTERNATIONAL SHARE FUND	4.939	0	4.939
**D WESTPAC WHOLESAL INTERNATIONAL SHARE NO. 3 TRUST	4.109	0	4.109
**D UBS ASSET MANAGEMENT LIFE LTD	179.600	0	179.600
**D NEW YORK STATE COMMON RETIREMENT FUND	667.418	0	667.418
**D VANGUARD GLOBAL MINIMUM VOLATILITY FUND	65.569	0	65.569
**D WSSP INTERNATIONAL EQUITIES TRUST	1	0	1
**D FLEXSHARES MORNINGSTAR DEVELOPED MARKETS EX-US FACTOR TILT INDEX FUND	18.134	0	18.134
**D JNL INTERNATIONAL INDEX FUND	28.198	0	28.198
**D AUSTRALIANSUPER	5.544.879	0	5.544.879
**D VANGUARD TOTAL INTERNATIONAL STOCK INDEX FUND	20.740	0	20.740
**D VANGUARD GLOBAL MULTI-FACTOR FUND	2.648.690	0	2.648.690
**D VANGUARD FIDUCIARY TRUST COMPANY INSTITUTIONAL TOTAL INTERNATIONAL STOCK MARKET INDEX TRUST II	295.326	0	295.326
**D VANGUARD GLOBAL VALUE EQUITY FUND	2.354	0	2.354
**D BLACKROCK FUNDS I ICAV	23.837	0	23.837
**D THE MASTER TRUST BANK OF JAPAN, LTD. AS TRUSTEE FOR GOVERNMENT PENSION INVESTMENT FUND 400045687	96.101	0	96.101
**D VANGUARD FIDUCIARY TRUST COMPANY INSTITUTIONAL TOTAL INTERNATIONAL STOCK MARKET INDEX TRUST	17.560	0	17.560
**D VANGUARD ETHICALLY CONSCIOUS INTERNATIONAL SHARES INDEX FUND	6.150	0	6.150
**D ROBECO GLOBAL DM CONSERVATIVE EQUITIES FUND (AUD)	3.601	0	3.601
**D DEVELOPED EX-FOSSIL FUEL INDEX FUND B (FTDEVXFF)	211.019	0	211.019
**D THE MASTER TRUST BANK OF JAPAN, LTD. AS TRUSTEE FOR WFBJ400045628	14.275	0	14.275
**D VANGUARD ESG INTERNATIONAL STOCK ETF	5.606	0	5.606
**D INTERNATIONAL ALPHA TILTS FUND B (INTLTB)	4.132	0	4.132
**D JNL/BLACKROCK ADVANTAGE INTERNATIONAL FUND	47.440	0	47.440
**D ALLIANZGI S AKTIEN	177.513	0	177.513
**D VIDENT INTERNATIONAL EQUITY FUND	22.772	0	22.772
**D DBI-FONDS EBB	12.028	0	12.028
**D BNZ WHOLESAL INTERNATIONAL EQUITIES (INDEX) FUND	756.293	0	756.293
**D FONDS DE RESERVE POUR LES RETRAITES	14.088	0	14.088
**D HI-172915-FONDS	158.920	0	158.920
**D GENERALI ITALIA SPA	672.241	0	672.241
**D HEALTHNOW NEW YORK INC.	4.134	0	4.134
**D JANUS HENDERSON INSTITUTIONAL EUROPEAN INDEX OPPORTUNITIES FUND	17.782	0	17.782
**D LA FRANCAISE SYSTEMATIC MULTI ASSET ALLOCATION	354.078	0	354.078
**D LA FRANCAISE SYSTEMATIC EUROPEAN EQUITIES	75.012	0	75.012
**D SIIT - WORLD SELECT EQUITY FUND	39.245	0	39.245
**D VANGUARD INVESTMENT SERIES PUBLIC LIMITED COMPANY	47.858	0	47.858
**D VANGUARD INVESTMENTS COMMON CONTRACTUAL FD-VANGUARD FTSE DEV EUR EX UK CCF	724.945	0	724.945
**D SEI INSTITUTIONAL MANAGED TRUST - TAX- MANAGED INTL MANAGED VOLATILITY FUND	356.858	0	356.858
**D VANGUARD FUNDS PUBLIC LIMITED COMPANY	144.913	0	144.913
**D SCHWAB FUNDAMENTAL INTERNATIONAL SMALL COMPANY INDEX FUND	0	0	0

Pagina 4

Azionisti: 306 Teste: 2 DE* delega alla persona fisica sopra indicata con il numero della scheda magnetica
 Azionisti in proprio: 0 Azionisti in delega: 306 **D delega alla persona fisica sopra indicata con il numero della scheda magnetica (votazione effettuata alla postazione assistita)
 RL* rappresentanza legale alla persona fisica sopra indicata con il numero della scheda magnetica

Assemblea Ordinaria del 27 aprile 2022

LISTA ESITO DELLE VOTAZIONI

Oggetto: 2.b) Nomina del Consiglio di Amministrazione per gli esercizi 2022, 2023 e 2024

FAVOREVOLI

Cognome	Tot. Voti	Proprio	Delega
**D VANGUARD INVESTMENTS II CCF/VANGUARD SRI FTSE DEVELOPED EUROPE II CCF	14.036	0	14.036
**D VANGUARD INVESTMENTS II CCF - VANGUARD FTSE DEVELOPED WORLD II CCF	20.486	0	20.486
**D VANGUARD INVESTMENTS COMMON CONTRACTUAL FD/VANG FTSE DEVELOPED WRLD CMN CNT FD	13.254	0	13.254
**D VANGUARD INVESTMENTS COMMON CONTRACTUAL FD/VANG FTSE DVLED WRLD EX UK CMN CNT FD	11.705	0	11.705
**D WHOLESALE INTERNATIONAL CORE EQUITIES (NZ HEDGED)	21.416	0	21.416
**D WHOLESALE INTERNATIONAL CORE EQUITIES	1.297	0	1.297
**D STRATEGIC INTERNATIONAL EQUITY FUND	2.387	0	2.387
**D ROBECO CAPITAL GROWTH FUNDS	20.770	0	20.770
**D STICHTING SHELL PENSIOENFONDS	3.218.608	0	3.218.608
**D THE SOUTHERN COMPANY SYSTEM MASTER RETIREMENT TRUST	111.500	0	111.500
**D UNIVERSITIES SUPERANNUATION SCHEME	19.598	0	19.598
**D JPMORGAN BETABUILDERS INTERNATIONAL EQUITY ETF	58.627	0	58.627
**D JPMORGAN BETABUILDERS EUROPE ETF	65.954	0	65.954
**D PRUDENTIAL PENSIONS LIMITED	293.956	0	293.956
**D ROYAL LONDON EQUITY FUNDS ICVC	27.320	0	27.320
**D STATE OF NEW MEXICO STATE INVESTMENT COUNCIL	60.354	0	60.354
**D AVIVA INVESTORS PASSIVE FUNDS ACS - AI 30:70 GLOBAL EQUITY (CURRENCY HEDGED) INDEX FUND	599.956	0	599.956
**D AVIVA INVESTORS PASSIVE FUNDS ACS - AI DEVELOPED WORLD EX UK EQUITY INDEX FUND	2.668	0	2.668
**D HSBC MANAGED GROWTH FUND	38.223	0	38.223
**D HSBC MANAGED BALANCED FUND	4.401	0	4.401
**D HSBC INDEX TRACKER INVESTMENT FUNDS ICVC	3.225	0	3.225
**D HSBC POOLED INVESTMENT FUND - HSBC POOLED EUROPE EQUITY INDEX TRACKING FUND	1.886	0	1.886
**D REASSURE LIMITED	5.647	0	5.647
**D M&G (LUX) INVESTMENT FUNDS 2 FCP - M&G (LUX) EUROPE EX UK INDEX FUND	140.154	0	140.154
**D HSBC EUROPEAN INDEX FUND	35.762	0	35.762
**D AVIVA INVESTORS PASSIVE FUNDS ACS - AI DEVELOPED EUROPEAN EX UK EQUITY INDEX FUND	10.171	0	10.171
**D AVIVA INVESTORS PASSIVE FUNDS ACS - AI CONTINENTAL EUROPEAN EQUITY INDEX FUND	93.430	0	93.430
**D ALLIANZ GLOBAL INVESTORS GMBH	103.691	0	103.691
**D ALLIANZ VGI 1 FONDS AGI EQUITIES	1.408.888	0	1.408.888
**D ALLIANZ FV-WS RCM SYSPRO VALUE EUROPE	246.240	0	246.240
**D ALLIANZ CGI SUBFONDS EQUITIES	208.820	0	208.820
**D THE BANK OF NEW YORK MELLON INTERNATIONAL LIMITE	139.580	0	139.580
**D SUBSIDIZED SCHOOLS PROVIDENT FUND	375	0	375
**D GOLDMAN SACHS ETF TRUST GOLDMAN SACHS ACTIVEBETA WORLD LOW VOL PLUS EQUITY ETF	110.925	0	110.925
**D NON US EQUITY MANAGERS PORTFOLIO 4 OFFSHORE MASTER LP	87.062	0	87.062
**D LSV NON US EQUITY LLC	580.900	0	580.900
**D GREAT WEST INTERNATIONAL VALUE FUND	182.000	0	182.000
**D GREAT WEST CORE STRATEGIES INTERNATIONAL EQUITY FUND	986.300	0	986.300
**D FIRSTENERGY SYSTEM MASTER RETIREMENT TRUST	172.300	0	172.300
**D LEGAL AND GENERAL UCITS ETF PLC	411.000	0	411.000
**D VANGUARD FTSE ALL WORLD EX US INDEX FUND	28.973	0	28.973
**D VANGUARD EUROPEAN STOCK INDEX FUND	602.122	0	602.122
**D BOMERS LLC	902.947	0	902.947
**D RIVER PARTNERS GLOBAL EQUITY LLC	74.435	0	74.435
**D ALAMOSIA LLC	5.958	0	5.958
**D FLORIDA LLC	6.284	0	6.284
**D MANULIFE MULTIFACTOR DEVELOPED INTERNATIONAL INDEX ETF	141.146	0	141.146
**D 1975 IRREV TRUST OF C D WEYERHAEUSER	9.295	0	9.295
**D 1973 IRREVOCABLE TRUST OF CD WEYERHAEUSER	3.096	0	3.096
**D 3M EMPLOYEE RETIREMENT INCOME PLAN TRUST	2.078	0	2.078
**D INVESCO S AND P INTERNATIONAL DEVELOPED HIGH DIVIDEND LOW VOLATILITY FUND	35.944	0	35.944
	102.339	0	102.339

Azionisti:
Azionisti in proprio:

306

0

Azionisti in delega:

306

Pagina 5

2 DE* delega alla persona fisica sopra indicata con il numero della scheda magnetica

306 **D delega alla persona fisica sopra indicata con il numero della scheda magnetica (votazione effettuata alla posazione assistita)

RL* rappresentanza legale alla persona fisica sopra indicata con il numero della scheda magnetica

Assemblea Ordinaria del 27 aprile 2022

UnipolSai

LISTA ESITO DELLE VOTAZIONE

Oggetto: 2.b) Nomina del Consiglio di Amministrazione per gli esercizi 2022, 2023 e 2024
FAVOREVOLI

Cognome	Tot. Voti	Proprio	Delega
**D PITTSBURGH THEOLOGICAL SEMINARY OF THE PRESBYTERIAN CHURCH	4.545	0	4.545
**D IO CANDRIAM ESG INTERNATIONAL EQUITY ETF	7.228	0	7.228
**D AIB GROUP IRISH PENSION SCHEME	20.067	0	20.067
**D BANK OF KOREA	1	0	1
**D INVESCO S AND P INTERNATIONAL DEVELOPED LOW VOLATILITY INDEX	3.736	0	3.736
**D INVESCO FTSE INTERNATIONAL LOW BETA EQUAL WEIGHT ETF	1.419	0	1.419
**D WILMINGTON INTERNATIONAL FUND	123.950	0	123.950
**D INVESCO FTSE RAFT DEVELOPED MARKETS EX US SMALL MID ETF	12.517	0	12.517
**D FIRST TRUST DOW JONES GLOBAL SELECT DIVIDEND INDEX FUND	2.840.839	0	2.840.839
**D GLOBAL PORTFOLIO	253.700	0	253.700
**D ENSIGN PEAK ADVISORS INC	91.838	0	91.838
**D GOLDMAN SACHS MARKETBETA INTERNATIO	9.708	0	9.708
**D NEXTERA ENERGY DUANE ARNOLD LLC QUALIFIED DECOMMISSIONING THE DUANE ARNOLD ENERGY CENTER NUCLEAR POWER PLANT	1.538	0	1.538
**D BLACKROCK LIFE LTD	35.315	0	35.315
**D BLACKROCK ADVANTAGE INTERNATIONAL FUND	60.108	0	60.108
**D INVESCO PUREBETA FTSE DEVELOPED EX NORTH AMERICA ETF	2.024	0	2.024
**D XTRACKERS FTSE DEVELOPED EX US MULTIFACTOR ETF	5.379	0	5.379
**D INVESCO S AND P INTERNATIONAL DEVELOPED LOW VOLATILITY ETF	5	0	5
**D VANGUARD INTL HIGH DIV YLD INDEX FD	59.725	0	59.725
**D CENTRAL STATES SE AND SW H AND W FUNDS	141.042	0	141.042
**D AZL DFA INTERNATIONAL CORE EQUITY FUND	539.268	0	539.268
**D ALASKA PERMANENT FUND CORPORATION	14.182	0	14.182
**D VIRGINIA RETIREMENT SYSTEM	1.676	0	1.676
**D ENSIGN PEAK ADVISORS INC	105.740	0	105.740
**D ADVANCED SERIES TRUST AST INTERNATIONAL VALUE PORTFOLIO	2.136.877	0	2.136.877
**D ADVANCED SERIES TRUST AST ADVANCED STRATEGIES PORTFOLIO	312.920	0	312.920
**D BLACKROCK FUND MANAGERS LTD	759.000	0	759.000
**D THE HKSAR GOVERNMENT SCHOLARSHIP FUND	14.966	0	14.966
**D DUKE ENERGY QUALIFIED NUCLEAR DECOMMISSIONING	215	0	215
**D QUALITY EDUCATION FUND	21.648	0	21.648
**D INVESCO INTERNATIONAL DEVELOPED DYNAMIC MULTIFACTOR ETF	762	0	762
**D ADVANCE PLANNING LIMITED	9.983	0	9.983
**D DIGNITY PRE ARRANGEMENT LIMITED	1.052	0	1.052
**D PGIM OMA INTERNATIONAL DEVELOPED MARKETS INDEX FUND	1.485	0	1.485
**D IOWA PUBLIC EMPLOYEES RETIREMENT SYSTEM	1.497	0	1.497
**D SEATTLE CITY EMPLOYEES RETIREMENT SYSTEM	34.339	0	34.339
**D ARBJDSMARKEDETS TILLAEGSPENSTON	22.732	0	22.732
**D SEI GLOBAL MASTER FUND PLC	3.401.324	0	3.401.324
**D SOGECAP AP CLIMAT PAB	94.500	0	94.500
**D MUL- LYX FTSE IT ALL CAP PIR 2	13.888	0	13.888
**D LYXOR FTSE ITALIA MID CAP PIR	20.127	0	20.127
**D ETOILE BANQUE ASSURANCE EUROPE	1.815.556	0	1.815.556
**D CX QUANTITATIVE CLIMATE LTD C/O MAPLES CORPORATE SERVICES (BVI) LIMITED	75.261	0	75.261
**D XANTLUM PARTNERS LP C/O MAPLES CORPORATE SERVICES LIMITED	13.361	0	13.361
**D LEGAL AND GENERAL CCF	3	0	3
**D THE PUBLIC INSTITUTION FOR SOCIAL SECURITY	45.206	0	45.206
**D LEGAL & GENERAL FUTURE WORLD ESG DEVELOPED INDEX FUND	941.400	0	941.400
**D LEGAL AND GENERAL GLOBAL EQUITY INDEX FUND	68.549	0	68.549
**D LEGAL AND GENERAL EUROPEAN INDEX TRUST	3.158	0	3.158
**D LEGAL & GENERAL FUTURE WORLD CLIMATE CHANGE EQUITY FACTORS I	232.959	0	232.959
**D LEGAL & GENERAL FUTURE WORLD ESG EUROPE EX UK INDEX FUND	15.762	0	15.762
**D LEGAL & GENERAL FUTURE WORLD ESG EUROPE EX UK INDEX FUND	1.570	0	1.570

Pagina 6

DE* delega alla persona fisica sopra indicata con il numero della scheda magnetica

**D delega alla persona fisica sopra indicata con il numero della scheda magnetica (votazione effettuata alla postazione assistita)

RL* rappresentanza legate alla persona fisica sopra indicata con il numero della scheda magnetica

Azionisti:

306

Teste:

2

306

Azionisti in delega:

0

Azionisti in proprio:

306

Teste:

2

306

Assemblea Ordinaria del 27 aprile 2022

LISTA ESITO DELLE VOTAZIONE

Oggetto: 2.b) Nomina del Consiglio di Amministrazione per gli esercizi 2022, 2023 e 2024

FAVOREVOLI

Cognome	Tot. Voti	Proprio	Delega
**D THE BOARD OF THE PENSION PROTECTION FUND RENAISSANCE	1.548	0	1.548
**D FRESNO COUNTY EMPLOYEES' RETIREMENT ASSOCIATION.	14.223	0	14.223
**D MERCER PASSIVE SUSTAINABLE INTERNATIONAL SHARES FUND	10.184	0	10.184
**D RETIREMENT PLAN FOR CHICAGO TRANSIT AUTHORITY EMPLOYEES	74.391	0	74.391
**D LSV INTERNATIONAL SMALL CAP EQUITY FUND LP.	189.100	0	189.100
**D LAKE AVENUE INVESTMENTS LLC	7.197	0	7.197
**D SENTINEL INTERNATIONAL TRUST	21.384	0	21.384
**D SILVER GROWTH FUND LP	8.938	0	8.938
**D MINERWORKERS PENSION SCHEME	373.315	0	373.315
**D QIC LIMITED.	57.186	0	57.186
**D NATIONAL RAILROAD RETIREMENT INVESTMENT TRUST	1.015.350	0	1.015.350
**D HRW TRUST NO 2 UAD 01/17/03.	4.953	0	4.953
**D HRW TESTAMENTARY TRUST NO 6.	7.382	0	7.382
**D HRW TESTAMENTARY TRUST NO. 11.	3.900	0	3.900
**D HRW TRUST NO 3 UAD 01/17/03.	5.145	0	5.145
**D HRW TRUST NO 4 UAD 01/17/03..	4.884	0	4.884
**D HRW TESTAMENTARY TRUST NO. 7.	714	0	714
**D THE NORTHERN TRUST COMPANY SUB-ADVISED COLLECTIVE FUNDS TRUS	1.102.700	0	1.102.700
**D FORD MOTOR COMPANY DEFINED BENEFIT MASTER TRUST..	13.582	0	13.582
**D CLEARWATER INTERNATIONAL FUND	95.230	0	95.230
**D BRITISH COAL STAFF SUPERANNUATION SCHEME	370.054	0	370.054
**D WEST VIRGINIA INVESTMENT MANAGEMENT BOARD	308.471	0	308.471
**D UTAH RETIREMENT SYSTEMS	83.573	0	83.573
**D STANISLAUS COUNTY EMPLOYEES' RETIREMENT ASSOCIATION 832	275.879	0	275.879
**D MERCY INVESTMENT SERVICES INC	1	0	1
**D STATE STREET GLOBAL ADVISORS GROSS ROLL UP UNIT TRUST	9.132	0	9.132
**D BLACKROCK AUTHORIZED CONTRACTUAL SCHEME I	21.882	0	21.882
**D ILLINOIS STATE BOARD OF INVESTMENT	64.400	0	64.400
**D LGPS CENTRAL AUTHORIZED CONTRACTUAL SCHEME..	596	0	596
**D WEST YORKSHIRE PENSION FUND	500.000	0	500.000
**D MERSEYSIDE PENSION FUND	21.973	0	21.973
**D STICHTING BEDRIJFSTAKPENSIOENFONDS VOOR HET BEROEPSVERVOER OVER DE WEG	165.636	0	165.636
**D ROBOCO INSTITUTIONAL UMBRELLA FUND	253.454	0	253.454
**D CUBIST CORE INVESTMENTS, L.P. C/O POINT72	4.022	0	4.022
**D UNIVERSE THE CMI GLOBAL NETWORK FUND - CMI CONTINENTAL EURO	32.751	0	32.751
**D JHF II INT'L SMALL CO FUND	42.377	0	42.377
**D JHVIT INT'L SMALL CO TRUST	9.024	0	9.024
**D LEGAL AND GENERAL ASSURANCE PENSIONS MANAGEMENT LIMITED	806.990	0	806.990
**D IRISH LIFE ASSURANCE PLC	43.869	0	43.869
**D DFA INTERNATIONAL SMALL CAP VALUE PMS GROUP INC	3.298.881	0	3.298.881
**D THE DFA INTERNATIONAL VALUE SERIESA	466.197	0	466.197
**D CFSIL ATF CMLA INTERNATIONAL SHARE FUND	21.474	0	21.474
**D LEGAL AND GENERAL ASSURANCE SOCIETY LIMITED	4.895	0	4.895
**D COLONIAL FIRST STATE INVESTMENTS LIMITED...	263.143	0	263.143
**D STICHTING PGM DEPOSITARY	818.238	0	818.238
**D TWO SIGMA WORLD CORE FUND LP	63	0	63
**D CITITRUST LIMITED	13.835	0	13.835
**D AUSTRALIAN ETHICAL INVESTMENT LTD	2.078.057	0	2.078.057
**D MFAA SUPERANNUATION FUND	210.290	0	210.290
**D UBS FUND MANAGEMENT (SWITZERLAND) AG.	126.745	0	126.745
**D NORGES BANK	77.064	0	77.064
**D GOVERNMENT OF NORWAY	632.059	0	632.059


 Azzeqisti:

Azzeqisti:

 Azzeqisti in proprio: 306
 Azionisti in delega: 0

Pagina 7

DE* delega alla persona fisica sopra indicata con il numero della scheda magnetica

**D delega alla persona fisica sopra indicata con il numero della scheda magnetica (votazione effettuata alla postazione assistita)

RL* rappresentanza legale alla persona fisica sopra indicata con il numero della scheda magnetica

2
306

 E-MARKET
SDIR
CERTIFIED

Assemblea Ordinaria del 27 aprile 2022

UnipolSai

LISTA ESITO DELLE VOTAZIONE
 Oggetto: 2.b) Nomina del Consiglio di Amministrazione per gli esercizi 2022, 2023 e 2024
 FAVOREVOLI

Cognome	Tot. Voti	Proprio	Delega
**D ROSEDENE LLC	365	0	365
**D SPHINX PARTNERS LP	70	0	70
**D CHRISTENSEN-PIERRET COMMUNITY PROPERTY TRUST UAD 05/10/19 C DIANE CHRISTENSEN TTEE	14.400	0	14.400
**D DUNCAN MACNAUGHTON REVOCABLE LIVING TRUST UAD 08/10/84 DUNCAN MACNAUGHTON TTEE	16.997	0	16.997
**D O'BRIEN FAMILY TRUST OF 2001 UAD 04/10/01 DENNIS O'BRIEN & GLORIA O'BRIEN TTEES	6.220	0	6.220
**D MUGUET VENTURES LLC	3.922	0	3.922
**D CHALLENGE FUNDS - CHALLENGE ITALIAN EQUITY FUND	532.268	0	532.268
**D AMUNDI INDEX SOLUTIONS - AMUNDI PRIME EUROPE	639	0	639
**D AMUNDI PRIME EUROZONE	10.357	0	10.357
**D AMUNDI EURO ISTOXX CLIMATE PARIS ALLIGNED PAB	1.862	0	1.862
**D FONDS OBJECTIF CLIMAT ACTIONS	13.856	0	13.856
**D ISHARES INTERNATIONAL SELECT DIVIDEND ETF	6.081.645	0	6.081.645
**D ISHARES GLOBAL MONTHLY DIVIDENDINDEX ETF (CAD-HEGDED)	45.254	0	45.254
**D ISHARES VII PLC	377.243	0	377.243
**D CANADA PENSION PLAN INVESTMENT BOARD (CEPIB)	207.000	0	207.000
**D MANAGED PENSION FUNDS LIMITED	6.761	0	6.761
**D SCOTTISH WIDOWS INVESTMENT SOLUTIONS FUNDS ICVC- DEVELOPED EUROPE (EX UK) EQUITY TRACKER FUND	65.743	0	65.743
**D MONETARY AUTHORITY OF SINGAPORE	4.915	0	4.915
**D COMMONWEALTH BANK GROUP SUPER GROUND FLOOR	32.143	0	32.143
**D REALINDEX GLOBAL SHARE FUND (SCREENED)	84.626	0	84.626
**D SPDR SP WORLD EX AUSTRALIA FUND	13.534	0	13.534
**D TD INTERNATIONAL EQUITY INDEX ETF	2.281	0	2.281
**D FIRST ASSET MORNINGSTAR INTERNATIONAL VALUE INDEX ETF	1.400	0	1.400
**D BLACKROCK - IG INTERNATIONAL EQUITY POOL	6.979	0	6.979
**D I PROFILE INTERNATIONAL EQUITY PRIVATE POOL	91.574	0	91.574
**D MACKENZIE INTERNATIONAL EQUITY INDEX ETF	6.564	0	6.564
**D DWS INVESTMENT SA FOR ARERO DER WELTFONDS	11.130	0	11.130
**D ALLIANZ GLOBAL INVESTORS FUND	48.300	0	48.300
**D DWS MULTI ASSET PIR FUND	450.000	0	450.000
**D AB GLOBAL RISK ALLOCATION FUND INC	12.165	0	12.165
**D LAUDUS INTERNATIONAL MARKETMASTERS FUND	5.193	0	5.193
**D JOHN HANCOCK MULTIFACTOR DEVELOPED INTERNATIONAL ETF	4.401	0	4.401
**D RETMT ANNUITY PLAN EMPLOYEES ARMY AIR CE EXCHANGE SERVICE TRUST	199.085	0	199.085
**D SCHWAB INTERNATIONAL EQUITY ETF	629.408	0	629.408
**D VANGUARD FUNDAMENTAL INTERNATIONAL SMALL COMPANY INDEX ETF	615.002	0	615.002
**D VANGUARD DEVELOPED MARKETS INDEX FUND	3.067.001	0	3.067.001
**D TRMDLI OF THE ARMY AIR FORCE EXCHANGE SERVICE	88.019	0	88.019
**D VANGUARD FIDUCIARY TRUST COMPANY DEVELOPED MARKETS INDEX TRUST	13.441	0	13.441
**D NEW YORK STATE TEACHERS RETIREMENT SYSTEM	175.849	0	175.849
**D PRUDENTIAL RETIREMENT INSURANCE ANNUITY COMPANY	1.885.567	0	1.885.567
**D WISDOMTREE GLOBAL HIGH DIVIDEND FUND	12.129	0	12.129
**D WISDOMTREE INTERNATIONAL MIDCAPDIVIDEND	229.602	0	229.602
**D WISDOMTREE DYNAMIC CURRENCY HEDGED INTERNATIONAL EQUITY FUND	71.288	0	71.288
**D WISDOMTREE INTERNATIONAL HIGH DIVIDEND FUND	106.360	0	106.360
**D WISDOMTREE INTERNATIONAL EQUITY FUND	297.611	0	297.611
**D VANGUARD FTSE DEVELOPED EX NORTH AMERICA HIGH DIVIDEND YIELD IND	2.393	0	2.393
**D WISDOMTREE ISSUER ICAV	22.837	0	22.837
**D VANGUARD GLOBAL MINIMUM VOLATILITY ETF	29.379	0	29.379
**D VANGUARD GLOBAL VALUE FACTOR ETF	77.404	0	77.404
**D METZLER ASSET MANAGEMENT GMBH FOR MIFONDS 415	177.960	0	177.960
**D VANGUARD FTSE DEVELOPED EUROPE ALL CAP INDEX ETF	5.294	0	5.294

Pagina 8

2 DE* delega alla persona fisica sopra indicata con il numero della scheda magnetica
 306 **D delega alla persona fisica sopra indicata con il numero della scheda magnetica (votazione effettuata alla postazione assistita)
 RL* rappresentanza legale alla persona fisica sopra indicata con il numero della scheda magnetica

Azionisti:
 Azionisti in proprio: 306
 Teste: 0
 Azionisti in delega: 306

LISTA ESITO DELLE VOTAZIONE

Oggetto: 2.b) Nomina del Consiglio di Amministrazione per gli esercizi 2022, 2023 e 2024

FAVOREVOLI

Cognome	Tot. Voti	Proprio	Delega
**D VANGUARD FTSE DEVELOPED ALL CAPEX NORTH AMERICA INDEX ETF	48.209	0	48.209
**D WILMINGTON TRUST COLLECTIVE INVESTMENT TRUST	33.207	0	33.207
**D SELFFINANCING POSTSECONDARY EDUCATION FUND	252	0	252
**D STATE STREET IRELAND UNIT TRUST	6.085	0	6.085
**D PIMCO EQUITY SERIES: PIMCO RAE INTERNATIONAL FUND	60.534	0	60.534
**D SCOTIA INTERNATIONAL EQUITY INDEX FUND	1.393	0	1.393
**D MARYLAND STATE RETIREMENT PENSION SYSTEM	40.873	0	40.873
**D MERCER QIF CCF	5.381	0	5.381
**D MERCER UCITS COMMON CONTRACTUALFUND	30.540	0	30.540
**D INSTITUTIONAL RETIREMENT TRUST	2.164	0	2.164
**D LVIP DIMENSIONAL INTERNATIONAL CORE EQUITY FUND	40.163	0	40.163
**D RHUMBLINE LOW CARBON INDEX FUNDLIC	74.438	0	74.438
**D SPDR BLOOMBERG SASB DEVELOPED MARKETS EX US ESG SELECT ETF	46.130	0	46.130
**D JNL/JPMORGAN GLOBAL ALLOCATION FUND	3.059	0	3.059
**D MERCER GE INTERNATIONAL EQUITY FUND	209	0	209
**D SCOTIA INTERNATIONAL EQUITY INDEX TRACKER ETF	201.300	0	201.300
**D STICHTING ING CDC PENSIOENFONDS	7.017	0	7.017
**D FRANKLIN TEMPLETON ETF TRUST - FRANKLIN FTSE EUROPE HEDGED ETF	66.900	0	66.900
**D TAXMANAGED INTERNATIONAL EQUITYPORTFOLIO	812	0	812
**D FRANKLIN TEMPLETON ETF TRUST - FRANKLIN FTSE ITALY ETF	10.716	0	10.716
**D FRANKLIN FTSE EUROPE EX U.K. INDEX ETF	4.245	0	4.245
**D TRUST II BRIGHTHOUSEDIMENSIONALINT SMALL COMPANY PORTFOLIO	3.519	0	3.519
**D FRANKLIN TEMPLETON ETF TRUST - FRANKLIN FTSE EUROPE ETF	6.667	0	6.667
**D FEG SELECT, LLC	8.160	0	8.160
**D MERCER FTFC NONUS EQUITY INVESTMENT PORTFOLIO LLC	11.706	0	11.706
**D PARAMETRIC INTERNATIONAL EQUITYFUND	106.200	0	106.200
**D XTRACKERS (IE) PUBLIC LIMITED COMPANY	64.182	0	64.182
**D CALVERT INTERNATIONAL RESPONSIBLE INDEX FUND	30.490	0	30.490
**D AMERICAN BUREAU OF SHIPPING	13.800	0	13.800
**D BEAR CREEK INC	1.445	0	1.445
**D UBS (US) GROUP TRUST	8.076	0	8.076
**D OREGON PUBLIC EMPLOYEES RETIREMENT SYSTEM	48.645	0	48.645
**D SPDR PORTFOLIO EUROPE ETF	24.205	0	24.205
**D M INTERNATIONAL EQUITY FUND	713	0	713
**D MERCER NONUS CORE EQUITY FUND	8.880	0	8.880
**D SPDR S&P INTERNATIONAL DIVIDENDEF	1.078.000	0	1.078.000
**D SPDR PORTFOLIO DEVELOPED WORLD EXUS ETF	556.277	0	556.277
**D FAMILY INVESTMENTS GLOBAL ICVC FAMILY BALANCED INTERNATIONALFUND	309.812	0	309.812
**D HSBC BANK SSB AUT EU SCREEN EX CONTROVERSIES CW INDEX EQ FND	11.068	0	11.068
**D FAMILY INVESTMENTS CHILD TRUST FUND	15.877	0	15.877
**D VIF ICVC VANGUARD FTSE DEVELOPED EUROPE EXUK EQUITY INDEX FUND	15.426	0	15.426
**D NATIONAL EMPLOYMENT SAVINGS TRUST	201.896	0	201.896
**D VANGUARD ESG DEVELOPED WORLD ALL CAP EQ INDEX FND UK	12.636	0	12.636
**D VANGUARD INVESTMENTS FUNDS ICVC-VANGUARD FTSE DEVELOPED WOR LD EX - U.K. EQUITY INDEX FUND	138.653	0	138.653
**D STICHTING NN CDC PENSIOENFONDS	7.127	0	7.127
**D PIMCO RAE INTERNATIONAL FUND LLC	128.052	0	128.052
	24.138	0	24.138
	81.922	0	81.922
Totale voti	2.485.477.203		
Percentuale votanti %	99,980800		
Percentuale Capitale %	87,834822		

Azionisti:
 Azionisti in proprio: 306
 Azionisti in delega: 0

Teste: 306
 0

Pagina 9

2 DE* delega alla persona fisica sopra indicata con il numero della scheda magnetica

306 **D delega alla persona fisica sopra indicata con il numero della scheda magnetica (votazione effettuata alla postazione assistita)

RL* rappresentanza legale alla persona fisica sopra indicata con il numero della scheda magnetica

27 aprile 2022

UnipolSai

Assemblea Ordinaria del 27 aprile 2022

LISTA ESITO DELLE VOTAZIONE
Oggetto: 2.b) Nomina del Consiglio di Amministrazione per gli esercizi 2022, 2023 e 2024
FAVOREVOLI

Tot. Voti Proprio Delega

Cognome

Azionisti:	306	Teste:	2	DE* delega alla persona fisica sopra indicata con il numero della scheda magnetica
Azionisti in proprio:	0	Azionisti in delega:	306	**D delega alla persona fisica sopra indicata con il numero della scheda magnetica (votazione effettuata alla posizione assistita)
				RL* rappresentanza legale alla persona fisica sopra indicata con il numero della scheda magnetica

Pagina 10



Assemblea Ordinaria del 27 aprile 2022ESITO VOTAZIONE

Oggetto : 2.c) Nomina del Presidente del Consiglio di Amministrazione per gli esercizi 2022, 2023 e 2024

Hanno partecipato alla votazione:


n° 314 aventi diritto al voto portatori di

n° 2.485.954.512 azioni ordinarie pari al 87,851689 % delle azioni ordinarie emesse

Hanno votato:

		%AZIONI ORDINARIE RAPPRESENTATE (Quorum deliberativo)	%AZIONI AMMESSE AL VOTO	%CAP.SOC.
Favorevoli	2.480.834.300	99,794034	99,794034	87,670745
Contrari	4.493.906	0,180772	0,180772	0,158811
SubTotale	2.485.328.206	99,974806	99,974806	87,829556
Astenuti	626.306	0,025194	0,025194	0,022133
Non Votanti	0	0,000000	0,000000	0,000000
SubTotale	626.306	0,025194	0,025194	0,022133
Totale	2.485.954.512	100,000000	100,000000	87,851689

Ai sensi dell'art. 135-undecies del TUF non sono computate ai fini del calcolo della maggioranza e del capitale richiesto per l'approvazione della delibera n° 0 azioni pari al 0,000000% delle azioni rappresentate in aula.



Assemblea Ordinaria del 27 aprile 2022

LISTA ESITO DELLE VOTAZIONE

Oggetto: 2.c) Nomina del Presidente del Consiglio di Amministrazione per gli esercizi 2022, 2023 e 2024
CONTRARI

Cognome	Tot. Voti	Proprio	Delega
2 COMPUTERSHARE SPA RAPPR. DESIGNATO IN QUALITÀ DI SUBDELEGATO 135-NOVIES (ST.TREVISAN) IN PERSONA DI SILVIA MONTI	0	0	0
**D BUMA-UNIVERSAL-FONDS I	104.800	0	104.800
**D HI-172915-FONDS	14.088	0	14.088
**D STICHTING SHELL PENSOENFONDS	111.500	0	111.500
**D ROYAL LONDON EQUITY FUNDS ICVC	60.354	0	60.354
**D RIVER PARTNERS GLOBAL EQUITY LLC	5.958	0	5.958
**D ALAMOSA LLC	6.284	0	6.284
**D 1975 IRREV TRUST OF C D WEYERHAEUSER	3.096	0	3.096
**D 1973 IRREVOCABLE TRUST OF CD WEYERHAEUSER	2.078	0	2.078
**D 3M EMPLOYEE RETIREMENT INCOME PLAN TRUST	35.944	0	35.944
**D PITTSBURGH THEOLOGICAL SEMINARY OF THE PRESBYTERIAN CHURCH	4.545	0	4.545
**D NATIONAL ELEVATOR INDUSTRY PENSION PLAN	47.200	0	47.200
**D SEATTLE CITY EMPLOYEES RETIREMENT SYSTEM	22.732	0	22.732
**D CAMBRIA FOREIGN SHAREHOLDER YI	191.850	0	191.850
**D THE BOARD OF THE PENSION PROTECTION FUND RENAISSANCE	1.548	0	1.548
**D FRESNO COUNTY EMPLOYEES' RETIREMENT ASSOCIATION.	14.223	0	14.223
**D SENTINEL INTERNATIONAL TRUST	21.384	0	21.384
**D SILVER GROWTH FUND LP	8.938	0	8.938
**D MINERWORKERS PENSION SCHEME	373.315	0	373.315
**D CLEARWATER INTERNATIONAL FUND	95.230	0	95.230
**D BRITISH COAL STAFF SUPERANNUATION SCHEME	370.054	0	370.054
**D LGPS CENTRAL AUTHORISED CONTRACTUAL SCHEME...	596	0	596
**D WEST YORKSHIRE PENSION FUND	500.000	0	500.000
**D MERSEYSIDE PENSION FUND	21.973	0	21.973
**D IRISH LIFE ASSURANCE PLC	43.869	0	43.869
**D COLONIAL FIRST STATE INVESTMENTS LIMITED...	263.143	0	263.143
**D STICHTING FGGM DEPOSITARY	818.238	0	818.238
**D ROSEBENE LLC	365	0	365
**D SPRINK PARTNERS LP	70	0	70
**D CHRISTENSEN-FLEHRET COMMUNITY PROPERTY TRUST UAD 05/10/19 C DIANE CHRISTENSEN TTEE	14.400	0	14.400
**D DUNCAN MACNAUGHTON REVOCABLE LIVING TRUST UAD 08/10/84 DUNCAN MACNAUGHTON TTEE	16.997	0	16.997
**D O'BRIEN FAMILY TRUST OF 2001 UAD 04/10/01 DENNIS O'BRIEN & GLORIA O'BRIEN TTEES	6.220	0	6.220
**D MUGUET VENTURES LLC	3.922	0	3.922
**D CHALLENGE FUNDS - CHALLENGE ITALIAN EQUITY FUND	532.268	0	532.268
**D DWS INVESTMENT SA FOR APERO DER WELTFONDS	11.130	0	11.130
**D WISDOMTREE ISSUER ICAY	450.000	0	450.000
**D WILMINGTON TRUST COLLECTIVE INVESTMENT TRUST	22.837	0	22.837
**D PINCO EQUITY SERIES: PINCO RAE INTERNATIONAL FUND	33.207	0	33.207
**D TAMANAGED INTERNATIONAL EQUITYPORTFOLIO	60.534	0	60.534
**D FEG SELECT, LLC	10.716	0	10.716
**D PARAMETRIC INTERNATIONAL EQUITYFUND	11.706	0	11.706
**D XTRACKERS (IE) PUBLIC LIMITED COMPANY	64.182	0	64.182
**D PINCO RAE INTERNATIONAL FUND LLC	30.490	0	30.490
Totale voti	81.922	0	81.922
Percentuale votanti %	4.493.906		
Percentuale Capitale %	0,180772		
	0,158811		

Azionisti:

Azionisti in proprio: 43

Azionisti in delega: 0

43

43

Pagina 1

DE* delega alla persona fisica sopra indicata con il numero della scheda magnetica

**D delega alla persona fisica sopra indicata con il numero della scheda magnetica (votazione effettuata alla postazione assistita)

RL* rappresentanza legale alla persona fisica sopra indicata con il numero della scheda magnetica

Assemblea Ordinaria del 27 aprile 2022

LISTA ESITO DELLE VOTAZIONE

Objetto: 2.c) Nomina del Presidente del Consiglio di Amministrazione per gli esercizi 2022, 2023 e 2024
ASTENUTI

Cognome	Tot. Voti	Proprio	Delega
*RA*COMPUTERSHARE SPA RAPPRESENTANTE DESIGNATO IN QUALITÀ DI DELEGATO 135-UNDECIES TUF IN PERSONA DI SILVIA MONTI	0	0	0
D** FERRANOLA ANDREA	378	0	378
D** GATTI MARCO	31.500	0	31.500
2 COMPUTERSHARE SPA RAPP. DESIGNATO IN QUALITÀ DI SUBDELEGATO 135-NOVIES (ST.TREVISAN) IN PERSONA DI SILVIA MONTI	0	0	0
**D AVIVA INVESTORS INVESTMENT FUNDS ICVC AVIVA INVESTORS INTERNATIONAL INDEX TRACKING FUND	5.910	0	5.910
**D AVIVA LIFE & PENSIONS UK LIMITED	204.790	0	204.790
**D BLACKROCK INSTITUTIONAL TRUST COMPANY, N.A. INVESTMENT FUNDS FOR EMPLOYEE BENEFIT TRUSTS	102.735	0	102.735
**D AVIVA INVESTORS PASSIVE FUNDS ACS - AI 30:70 GLOBAL EQUITY (CURRENCY HEDGED) INDEX FUND	2.668	0	2.668
**D AVIVA INVESTORS PASSIVE FUNDS ACS - AI DEVELOPED WORLD EX UK EQUITY INDEX FUND	38.223	0	38.223
**D AVIVA INVESTORS PASSIVE FUNDS ACS - AI DEVELOPED EUROPEAN EX UK EQUITY INDEX FUND	93.430	0	93.430
**D AVIVA INVESTORS PASSIVE FUNDS ACS - AI CONTINENTAL EUROPEAN EQUITY INDEX FUND	103.691	0	103.691
**D OHIO NATIONAL FUND, INC.- ON INTERNATIONAL EQUITY PORTFOLIO	42.981	0	42.981

Totale voti

626.306

Percentuale votanti %

0,025194

Percentuale Capitale %

0,022133

Azionisti:
Azionisti in proprio:10 Teste:
0 Azionisti in delega:

Pagina 2

2 DE* delega alla persona fisica sopra indicata con il numero della scheda magnetica
 10 **D delega alla persona fisica sopra indicata con il numero della scheda magnetica (votazione effettuata alla posazione assistita)
 RL* rappresentanza legale alla persona fisica sopra indicata con il numero della scheda magnetica

Assemblea Ordinaria del 27 aprile 2022

LISTA ESITO DELLE VOTAZIONE

Oggetto: 2.c) Nomina del Presidente del Consiglio di Amministrazione per gli esercizi 2022, 2023 e 2024
NON VOTANTI

Cognome	Tot. Voti	Proprio	Delega
Totale voti	0		
Percentuale votanti %	0,000000		
Percentuale Capitale %	0,000000		

Azionisti:
 Azionisti in proprio:

0
 0

Teste:
 Azionisti in delega:

0
 0

Pagina 3

0 DE* delega alla persona fisica sopra indicata con il numero della scheda magnetica

0 **D delega alla persona fisica sopra indicata con il numero della scheda magnetica (votazione effettuata alla posazione assistita)

RL* rappresentanza legale alla persona fisica sopra indicata con il numero della scheda magnetica

Assemblea Ordinaria del 27 aprile 2022

LISTA ESITO DELLE VOTAZIONI
 Oggetto: 2.c) Nomina del Presidente del Consiglio di Amministrazione per gli esercizi 2022, 2023 e 2024
 FAVOREVOLI

Cognome	Tot. Voti	Proprio	Delega
*RA*COMPUTERSHARE SPA RAPPRESENTANTE DESIGNATO IN QUALITÀ DI DELEGATO 135--UNDECIES TUF IN PERSONA DI SILVIA MONTI	0	0	0
D** FEDERAZIONE DELLE COOPERATIVE	115.000	0	115.000
D** UNIPOL FINANCE S.R.L.	280.142.020	0	280.142.020
D** UNIPOL GRUPPO S.P.A.	1.727.051.513	0	1.727.051.513
D** UNIPOL INVESTMENT S.P.A.	124.801.460	0	124.801.460
D** UNIPOLPART I S.P.A.	280.142.020	0	280.142.020
2 COMPUTERSHARE SPA RAPPR. DESIGNATO IN QUALITÀ DI SUBDELEGATO 135--NOVIES (ST.TREVISAN) IN PERSONA DI SILVIA MONTI	0	0	0
**D ALLIANZGI-FONDS DSPT	40.300	0	40.300
**D BT WHOLESALE MULTI-MANAGER INTERNATIONAL SHARE FUND	17.500	0	17.500
**D WESTPAC WHOLESALE INTERNATIONAL SHARE NO. 3 TRUST	4.939	0	4.939
**D UBS ASSET MANAGEMENT LIFE LTD	4.109	0	4.109
**D NEW YORK STATE COMMON RETIREMENT FUND	179.600	0	179.600
**D VANGUARD GLOBAL MINIMUM VOLATILITY FUND	667.418	0	667.418
**D WSSP INTERNATIONAL EQUITIES TRUST	65.569	0	65.569
**D FLEXSHARES MORNINGSTAR DEVELOPED MARKETS EX-US FACTOR TILT INDEX FUND	1	0	1
**D JNL INTERNATIONAL INDEX FUND	18.134	0	18.134
**D AUSTRALIANSUPER	28.198	0	28.198
**D VANGUARD TOTAL INTERNATIONAL STOCK INDEX FUND	5.544.879	0	5.544.879
**D VANGUARD GLOBAL MULTI-FACTOR FUND	20.740	0	20.740
**D VANGUARD FIDUCIARY TRUST COMPANY INSTITUTIONAL TOTAL INTERNATIONAL STOCK MARKET INDEX TRUST II	2.648.690	0	2.648.690
**D VANGUARD GLOBAL VALUE EQUITY FUND	295.326	0	295.326
**D BLACKROCK FUNDS I ICAV	2.354	0	2.354
**D THE MASTER TRUST BANK OF JAPAN, LTD. AS TRUSTEE FOR GOVERNMENT PENSION INVESTMENT FUND 400045887	23.837	0	23.837
**D VANGUARD FIDUCIARY TRUST COMPANY INSTITUTIONAL TOTAL INTERNATIONAL STOCK MARKET INDEX TRUST	96.101	0	96.101
**D VANGUARD ETHICALLY CONSCIOUS INTERNATIONAL SHARES INDEX FUND	17.560	0	17.560
**D ROBECO GLOBAL DM CONSERVATIVE EQUITIES FUND (AUD)	6.150	0	6.150
**D DEVELOPED EX-FOSSIL FUEL INDEX FUND B (FTDEVXFF)	3.601	0	3.601
**D THE MASTER TRUST BANK OF JAPAN, LTD. AS TRUSTEE FOR MTBJ400045828	211.019	0	211.019
**D VANGUARD ESG INTERNATIONAL STOCK ETF	14.275	0	14.275
**D INTERNATIONAL ALPHA TILTS FUND B (INTLTB)	5.606	0	5.606
**D JNL/BLACKROCK ADVANTAGE INTERNATIONAL FUND	4.132	0	4.132
**D ALLIANZGI S AKTIEN	47.440	0	47.440
**D VIDENT INTERNATIONAL EQUITY FUND	177.513	0	177.513
**D DBI-FONDS EBB	22.772	0	22.772
**D BNZ WHOLESALE INTERNATIONAL EQUITIES (INDEX) FUND	12.028	0	12.028
**D FONDS DE RESERVE POUR LES RETRAITES	756.293	0	756.293
**D GENERALI ITALIA SPA	158.920	0	158.920
**D HEALTHNOW NEW YORK INC.	672.241	0	672.241
**D JANUS HENDERSON INSTITUTIONAL EUROPEAN INDEX OPPORTUNITIES FUND	4.134	0	4.134
**D LA FRANCAISE SYSTEMATIC MULTI ASSET ALLOCATION	17.782	0	17.782
**D LA FRANCAISE SYSTEMATIC EUROPEAN EQUITIES	354.078	0	354.078
**D SIIT - WORLD SELECT EQUITY FUND	75.012	0	75.012
**D VANGUARD INVESTMENT SERIES PUBLIC LIMITED COMPANY	39.245	0	39.245
**D VANGUARD INVESTMENTS COMMON CONTRACTUAL FD-VANGUARD FTSE DEV EUR EX UK CCF	47.858	0	47.858
**D SEI INSTITUTIONAL MANAGED TRUST - TAX- MANAGED INTL MANAGED VOLATILITY FUND	724.945	0	724.945
**D SCHWAB FUNDAMENTAL INTERNATIONAL SMALL COMPANY INDEX FUND	356.858	0	356.858
**D VANGUARD INVESTMENTS II CCF/VANGUARD SRI FTSE DEVELOPED EUROPE II CCF	144.913	0	144.913
**D VANGUARD INVESTMENTS II CCF - VANGUARD FTSE DEVELOPED WORLD II CCF	14.036	0	14.036
**D VANGUARD INVESTMENTS COMMON CONTRACTUAL FD/VANG FTSE DEVELOPED WRLD CMWN CONT FD	20.486	0	20.486
**D VANGUARD INVESTMENTS COMMON CONTRACTUAL FD/VANG FTSE DVLDP WRLD EX UK CMN CNT FD	13.254	0	13.254
**D VANGUARD INVESTMENTS COMMON CONTRACTUAL SRI FTSE DEVELOPED WORLD II CCF	11.705	0	11.705
**D VANGUARD INVESTMENTS COMMON CONTRACTUAL SRI FTSE DEVELOPED WORLD II CCF	21.416	0	21.416



Assemblea Ordinaria del 27 aprile 2022

LISTA ESITO DELLE VOTAZIONI

**Oggetto: 2.c) Nomina del Presidente del Consiglio di Amministrazione per gli esercizi 2022, 2023 e 2024
FAVOREVOLI**

Cognome	Tot. Voti	Proprio	Delega
**D WHOLESAL INTERNATIONAL CORE EQUITIES (NZ HEDGED	1.297	0	1.297
**D WHOLESAL INTERNATIONAL CORE EQUITIES	2.387	0	2.387
**D STRATEGIC INTERNATIONAL EQUITY FUND	20.770	0	20.770
**D ROBECO CAPITAL GROWTH FUNDS	3.218.608	0	3.218.608
**D THE SOUTHERN COMPANY SYSTEM MASTER RETIREMENT TRUST	19.598	0	19.598
**D UNIVERSITIES SUPERANNUATION SCHEME	58.627	0	58.627
**D JPMORGAN BETABUILDERS INTERNATIONAL EQUITY ETF	65.954	0	65.954
**D JPMORGAN BETABUILDERS EUROPE ETF	293.956	0	293.956
**D PRUDENTIAL PENSIONS LIMITED	27.320	0	27.320
**D STATE OF NEW MEXICO STATE INVESTMENT COUNCIL	599.956	0	599.956
**D HSEC MANAGED GROWTH FUND	4.401	0	4.401
**D HSEC MANAGED BALANCED FUND	3.225	0	3.225
**D HSEC INDEX TRACKER INVESTMENT FUNDS ICVC	1.886	0	1.886
**D HSEC POOLED INVESTMENT FUND - HSEC POOLED EUROPE EQUITY INDEX TRACKING FUND	5.647	0	5.647
**D REASSURE LIMITED	140.154	0	140.154
**D M&G (LUX) INVESTMENT FUNDS 2 FCP - M&G (LUX) EUROPE EX UK INDEX FUND	35.762	0	35.762
**D HSEC EUROPEAN INDEX FUND	10.171	0	10.171
**D ALLIANZ GLOBAL INVESTORS GMBH	1.408.888	0	1.408.888
**D ALLIANZ VGI 1 FONDS AGI EQUITIES	246.240	0	246.240
**D ALLIANZ PV-WS RCM SYSPRO VALUE EUROPE	208.820	0	208.820
**D ALLIANZ CGI SUBFONDS EQUITIES	139.580	0	139.580
**D THE BANK OF NEW YORK MELLON INTERNATIONAL LIMITE	375	0	375
**D SUBSIDIZED SCHOOLS PROVIDENT FUND	110.925	0	110.925
**D GOLDMAN SACHS ETF TRUST GOLDMAN SACHS ACTIVEBETA WORLD LOW VOL PLUS EQUITY ETF	87.062	0	87.062
**D NON US EQUITY MANAGERS PORTFOLIO 4 OFFSHORE MASTER LP	580.900	0	580.900
**D LSV NON US EQUITY LLC	182.000	0	182.000
**D GREAT WEST INTERNATIONAL VALUE FUND	986.300	0	986.300
**D GREAT WEST CORE STRATEGIES INTERNATIONAL EQUITY FUND	172.300	0	172.300
**D FIRSTENERGY SYSTEM MASTER RETIREMENT TRUST	411.000	0	411.000
**D LEGAL AND GENERAL UCITS ETF PLC	28.973	0	28.973
**D VANGUARD FTSE ALL WORLD EX US INDEX FUND	602.122	0	602.122
**D VANGUARD EUROPEAN STOCK INDEX FUND	902.947	0	902.947
**D BOWERS LLC	74.435	0	74.435
**D FLORIDA LLC	141.146	0	141.146
**D MANULIFE MULTIFACTOR DEVELOPED INTERNATIONAL INDEX ETF	9.295	0	9.295
**D INVESCO S AND P INTERNATIONAL DEVELOPED HIGH DIVIDEND LOW VOLATILITY FUND	102.339	0	102.339
**D IQ CANDRIAM ESG INTERNATIONAL EQUITY ETF	7.228	0	7.228
**D AIB GROUP IRISH PENSION SCHEME	20.067	0	20.067
**D BANK OF KOREA	1	0	1
**D INVESCO S AND P INTERNATIONAL DEVELOPED LOW VOLATILITY INDEX	3.736	0	3.736
**D INVESCO FTSE INTERNATIONAL LOW BETA EQUAL WEIGHT ETF	1.419	0	1.419
**D WILMINGTON INTERNATIONAL FUND	123.950	0	123.950
**D INVESCO FTSE RAFI DEVELOPED MARKETS EX US SMALL MID ETF	12.517	0	12.517
**D FIRST TRUST DOW JONES GLOBAL SELECT DIVIDEND INDEX FUND	2.840.839	0	2.840.839
**D GLOBAL PORTFOLIO	253.700	0	253.700
**D ENSIGN PEAK ADVISORS INC	91.838	0	91.838
**D GOLDMAN SACHS ETF TRUST GOLDMAN SACHS MARKETBETA INTERNATIO	9.708	0	9.708
**D NEXTERA ENERGY DUANE ARNOLD LLC QUALIFIED DECOMMISSIONING THE DUANE ARNOLD ENERGY CENTER NUCLEAR POWER PLANT	1.538	0	1.538
**D BLACKROCK LIFE LTD	35.315	0	35.315
**D BLACKROCK ADVANTAGE INTERNATIONAL FUND	60.108	0	60.108
**D INVESCO PUREBETA FTSE DEVELOPED EX NORTH AMERICA ETF	2.024	0	2.024
**D XTRACKERS FTSE DEVELOPED EX US MULTIFACTOR ETF	5.379	0	5.379



Azionisti in proprio:

261

Teste:

0

Azionisti in delega:

261

Teste:

Pagina 5

DE* delega alla persona fisica sopra indicata con il numero della scheda magnetica

**D delega alla persona fisica sopra indicata con il numero della scheda magnetica (votazione effettuata alla postazione assistita)

RL* rappresentanza legale alla persona fisica sopra indicata con il numero della scheda magnetica



Assemblea Ordinaria del 27 aprile 2022

UnipolSai

LISTA ESITO DELLE VOTAZIONE
 Oggetto: 2.c) Nomina del Presidente del Consiglio di Amministrazione per gli esercizi 2022, 2023 e 2024
 FAVOREVOLI

Cognome	Tot. Voti	Proprio	Delega
**D INVESCO S AND P INTERNATIONAL DEVELOPED MOMENTUM ETF	5	0	5
**D INVESCO S AND P INTERNATIONAL DEVELOPED LOW VOLATILITY ETF	59.725	0	59.725
**D VANGUARD INTL HIGH DIV YLD INDEX FD	141.042	0	141.042
**D CENTRAL STATES SE AND SW H AND W FUNDS	539.268	0	539.268
**D AZL DFA INTERNATIONAL CORE EQUITY FUND	14.182	0	14.182
**D ALASKA PERMANENT FUND CORPORATION	1.676	0	1.676
**D VIRGINIA RETIREMENT SYSTEM	105.740	0	105.740
**D ENSIGN PEAK ADVISORS INC	2.136.877	0	2.136.877
**D ADVANCED SERIES TRUST AST INTERNATIONAL VALUE PORTFOLIO	312.920	0	312.920
**D ADVANCED SERIES TRUST AST ADVANCED STRATEGIES PORTFOLIO	759.000	0	759.000
**D BLACKROCK FUND MANAGERS LTD	14.966	0	14.966
**D THE HKSAR GOVERNMENT SCHOLARSHIP FUND	215	0	215
**D DUKE ENERGY QUALIFIED NUCLEAR DECOMMISSIONING	21.648	0	21.648
**D QUALITY EDUCATION FUND	762	0	762
**D INVESCO INTERNATIONAL DEVELOPED DYNAMIC MULTIFACTOR ETF	9.983	0	9.983
**D ADVANCE PLANNING LIMITED	1.052	0	1.052
**D DIGNITY PRE ARRANGEMENT LIMITED	1.485	0	1.485
**D PGIM QMA INTERNATIONAL DEVELOPED MARKETS INDEX FUND	1.497	0	1.497
**D IOWA PUBLIC EMPLOYEES RETIREMENT SYSTEM	34.339	0	34.339
**D ARBJDSMARKEDETS TILLAEGSPENSION	3.401.324	0	3.401.324
**D SEI GLOBAL MASTER FUND PLC	94.500	0	94.500
**D SOGECAP AP CLIMAT PAB	13.888	0	13.888
**D MUL- LYX FTSE IT ALL CAP PIR 2	20.127	0	20.127
**D LYXOR FTSE ITALIA MID CAP PIR	1.815.556	0	1.815.556
**D ETOILE BANQUE ASSURANCE EUROPE	75.261	0	75.261
**D CX QUANTITATIVE CLIMATE LTD C/O MAPLES CORPORATE SERVICES (BVI) LIMITED	13.361	0	13.361
**D XANTNUM PARTNERS LP C/O MAPLES CORPORATE SERVICES LIMITED	3	0	3
**D LEGAL AND GENERAL CCF	45.206	0	45.206
**D THE PUBLIC INSTITUTION FOR SOCIAL SECURITY	941.400	0	941.400
**D LEGAL & GENERAL FUTURE WORLD ESG DEVELOPED INDEX FUND	68.549	0	68.549
**D LEGAL AND GENERAL GLOBAL EQUITY INDEX FUND	3.158	0	3.158
**D LEGAL AND GENERAL EUROPEAN INDEX TRUST	232.959	0	232.959
**D LEGAL & GENERAL FUTURE WORLD CLIMATE CHANGE EQUITY FACTORS I	15.762	0	15.762
**D LEGAL & GENERAL FUTURE WORLD ESG EUROPE EX UK INDEX FUND	1.570	0	1.570
**D LEGAL & GENERAL FUTURE WORLD INTERNATIONAL SHARES FUND	10.184	0	10.184
**D MERCER PASSIVE SUSTAINABLE INTERNATIONAL EMPLOYEES	74.391	0	74.391
**D RETIREMENT PLAN FOR CHICAGO TRANSIT AUTHORITY EMPLOYEES	189.100	0	189.100
**D LSV INTERNATIONAL SMALL CAP EQUITY FUND LP.	7.197	0	7.197
**D LAKE AVENUE INVESTMENTS LLC	57.186	0	57.186
**D OIC LIMITED.	1.015.350	0	1.015.350
**D NATIONAL RAILROAD RETIREMENT INVESTMENT TRUST	4.953	0	4.953
**D HRW TRUST NO 2 UAD 01/17/03.	7.382	0	7.382
**D HRW TESTAMENTARY TRUST NO 6.	3.900	0	3.900
**D HRW TESTAMENTARY TRUST NO. 11.	5.145	0	5.145
**D HRW TRUST NO 3 UAD 01/17/03.	4.884	0	4.884
**D HRW TRUST NO 4 UAD 01/17/03.	714	0	714
**D HRW TESTAMENTARY TRUST NO. 7.	1.102.700	0	1.102.700
**D THE NORTHERN TRUST COMPANY SUB-ADVISED COLLECTIVE FUNDS TRUS	13.582	0	13.582
**D FORD MOTOR COMPANY DEFINED BENEFIT MASTER TRUST..	308.471	0	308.471
**D WEST VIRGINIA INVESTMENT MANAGEMENT BOARD	83.573	0	83.573
**D UTAH RETIREMENT SYSTEMS	275.879	0	275.879
**D STANISLAUS COUNTY EMPLOYEES' RETIREMENT ASSOCIATION 832	1	0	1
**D MERCY INVESTMENT SERVICES INC	1	0	1

Pagina 6

DE* delega alla persona fisica sopra indicata con il numero della scheda magnetica

**D delega alla persona fisica sopra indicata con il numero della scheda magnetica (votazione effettuata alla postazione assistita)

RL* rappresentanza legale alla persona fisica sopra indicata con il numero della scheda magnetica

2

261

261

Azionisti:

Azionisti in proprio:

Teste:

0

Azionisti in delega:

261

0

Azionisti in delega:

261

0

Azionisti in delega:

261

0

Azionisti in delega:

2

261

261

DE* delega alla persona fisica sopra indicata con il numero della scheda magnetica

**D delega alla persona fisica sopra indicata con il numero della scheda magnetica (votazione effettuata alla postazione assistita)

RL* rappresentanza legale alla persona fisica sopra indicata con il numero della scheda magnetica

261

0

Azionisti in delega:

261

0

Azionisti in delega:

2

261

261

DE* delega alla persona fisica sopra indicata con il numero della scheda magnetica

**D delega alla persona fisica sopra indicata con il numero della scheda magnetica (votazione effettuata alla postazione assistita)

RL* rappresentanza legale alla persona fisica sopra indicata con il numero della scheda magnetica

261

0

Azionisti in delega:

261

0

Azionisti in delega:

2

261

261

DE* delega alla persona fisica sopra indicata con il numero della scheda magnetica

**D delega alla persona fisica sopra indicata con il numero della scheda magnetica (votazione effettuata alla postazione assistita)

RL* rappresentanza legale alla persona fisica sopra indicata con il numero della scheda magnetica

261

0

Azionisti in delega:

261

0

Azionisti in delega:

2

261

261

DE* delega alla persona fisica sopra indicata con il numero della scheda magnetica

**D delega alla persona fisica sopra indicata con il numero della scheda magnetica (votazione effettuata alla postazione assistita)

RL* rappresentanza legale alla persona fisica sopra indicata con il numero della scheda magnetica

261

0

Azionisti in delega:

261

0

Azionisti in delega:

2

261

261

DE* delega alla persona fisica sopra indicata con il numero della scheda magnetica

**D delega alla persona fisica sopra indicata con il numero della scheda magnetica (votazione effettuata alla postazione assistita)

RL* rappresentanza legale alla persona fisica sopra indicata con il numero della scheda magnetica

261

0

Azionisti in delega:

261

0

Azionisti in delega:

2

261

261

DE* delega alla persona fisica sopra indicata con il numero della scheda magnetica

**D delega alla persona fisica sopra indicata con il numero della scheda magnetica (votazione effettuata alla postazione assistita)

RL* rappresentanza legale alla persona fisica sopra indicata con il numero della scheda magnetica

261

0

Azionisti in delega:

261

0

Azionisti in delega:

2

261

261

DE* delega alla persona fisica sopra indicata con il numero della scheda magnetica

**D delega alla persona fisica sopra indicata con il numero della scheda magnetica (votazione effettuata alla postazione assistita)

RL* rappresentanza legale alla persona fisica sopra indicata con il numero della scheda magnetica

261

0

Azionisti in delega:

261

0

Azionisti in delega:

2

261

261

DE* delega alla persona fisica sopra indicata con il numero della scheda magnetica

**D delega alla persona fisica sopra indicata con il numero della scheda magnetica (votazione effettuata alla postazione assistita)

RL* rappresentanza legale alla persona fisica sopra indicata con il numero della scheda magnetica

261

0

Azionisti in delega:

261

0

Azionisti in delega:

2

261

261

DE* delega alla persona fisica sopra indicata con il numero della scheda magnetica

**D delega alla persona fisica sopra indicata con il numero della scheda magnetica (votazione effettuata alla postazione assistita)

RL* rappresentanza legale alla persona fisica sopra indicata con il numero della scheda magnetica

261

0

Azionisti in delega:

261

0

Azionisti in delega:

2

261

261

DE* delega alla persona fisica sopra indicata con il numero della scheda magnetica

**D delega alla persona fisica sopra indicata con il numero della scheda magnetica (votazione effettuata alla postazione assistita)

RL* rappresentanza legale alla persona fisica sopra indicata con il numero della scheda magnetica

261

0

Azionisti in delega:

261

0

Azionisti in delega:

2

261

261

DE* delega alla persona fisica sopra indicata con il numero della scheda magnetica

**D delega alla persona fisica sopra indicata con il numero della scheda magnetica (votazione effettuata alla postazione assistita)

RL* rappresentanza legale alla persona fisica sopra indicata con il numero della scheda magnetica

261

0

Azionisti in delega:

261

0

Azionisti in delega:

2

261

261

DE* delega alla persona fisica sopra indicata con il numero della scheda magnetica

**D delega alla persona fisica sopra indicata con il numero della scheda magnetica (votazione effettuata alla postazione assistita)

RL* rappresentanza legale alla persona fisica sopra indicata con il numero della scheda magnetica

261

0

Azionisti in delega:

261

0

Azionisti in delega:

2

261

261

DE* delega alla persona fisica sopra indicata con il numero della scheda magnetica

**D delega alla persona fisica sopra indicata con il numero della scheda magnetica (votazione effettuata alla postazione assistita)

RL* rappresentanza legale alla persona fisica sopra indicata con il numero della scheda magnetica

261

0

Azionisti in delega:

261

0

Azionisti in delega:

2

261

261

DE* delega alla persona fisica sopra indicata con il numero della scheda magnetica

**D delega alla persona fisica sopra indicata con il numero della scheda magnetica (votazione effettuata alla postazione assistita)

RL* rappresentanza legale alla persona fisica sopra indicata con il numero della scheda magnetica

261

0

Azionisti in delega:

261

0

Azionisti in delega:

2

261

261

DE* delega alla persona fisica sopra indicata con il numero della scheda magnetica

**D delega alla persona fisica sopra indicata con il numero della scheda magnetica (votazione effettuata alla postazione assistita)

RL* rappresentanza legale alla persona fisica sopra indicata con il numero della scheda magnetica

261

0

Azionisti in delega:

261

0

Azionisti in delega:

2

261

261

DE* delega alla persona fisica sopra indicata con il numero della scheda magnetica

**D delega alla persona fisica sopra indicata con il numero della scheda magnetica (votazione effettuata alla postazione assistita)

RL* rappresentanza legale alla persona fisica sopra indicata con il numero della scheda magnetica

261

0

Azionisti in delega:

261

0

Azionisti in delega:

2

261

261

DE* delega alla persona fisica sopra indicata con il numero della scheda magnetica

**D delega alla persona fisica sopra indicata con il numero della scheda magnetica (votazione effettuata alla postazione assistita)

RL* rappresentanza legale alla persona fisica sopra indicata con il numero della scheda magnetica

261

0

Azionisti in delega:

261

0

Azionisti in delega:

2

261

261

DE* delega alla persona fisica sopra indicata con il numero della scheda magnetica

**D delega alla persona fisica sopra indicata con il numero della scheda magnetica (votazione effettuata alla postazione assistita)

RL* rappresentanza legale alla persona fisica sopra indicata con il numero della scheda magnetica

261

0

Azionisti in delega:

261

0

Azionisti in delega:

2

261

261

DE* delega alla persona fisica sopra indicata con il numero della scheda magnetica

**D delega alla persona fisica sopra indicata con il numero della scheda magnetica (votazione effettuata alla postazione assistita)

RL* rappresentanza legale alla persona fisica sopra indicata con il numero della scheda magnetica

261

0

Azionisti in delega:

261

0

Azionisti in delega:

2

261

261

DE* delega alla persona fisica sopra indicata con il numero della scheda magnetica

Assemblea Ordinaria del 27 aprile 2022

LISTA ESITO DELLE VOTAZIONI

Oggetto: 2.c) Nomina del Presidente del Consiglio di Amministrazione per gli esercizi 2022, 2023 e 2024
FAVOREVOLI

Cognome	Tot. Voti	Proprio	Delega
**D STATE STREET GLOBAL ADVISORS GROSS ROLL UP UNIT TRUST	9.132	0	9.132
**D BLACKROCK AUTHORISED CONTRACTUAL SCHEME I	21.882	0	21.882
**D ILLINOIS STATE BOARD OF INVESTMENT	64.400	0	64.400
**D STICHTING BEDRIJFSTAKPENSIOENFONDS VOOR HET BEROEPSVERVOER OVER DE WEG	165.636	0	165.636
**D ROBECO INSTITUTIONAL UMBRELLA FUND	253.454	0	253.454
**D CUBIST CORE INVESTMENTS, L.P. C/O POINT72	4.022	0	4.022
**D UNIVERSE THE CMI GLOBAL NETWORK FUND - CMI CONTINENTAL EURO	32.751	0	32.751
**D JHF II INT'L SMALL CO FUND	42.377	0	42.377
**D JHVIT INT'L SMALL CO TRUST	9.024	0	9.024
**D LEGAL AND GENERAL ASSURANCE PENSIONS MANAGEMENT LIMITED	806.990	0	806.990
**D DFA INTERNATIONAL SMALL CAP VALUE PMS GROUP INC	3.299.881	0	3.299.881
**D THE DFA INTERNATIONAL VALUE SERIESA	466.197	0	466.197
**D CFSIL ATF CMLA INTERNATIONAL SHARE FUND	21.474	0	21.474
**D LEGAL AND GENERAL ASSURANCE SOCIETY LIMITED	4.895	0	4.895
**D TWO SIGMA WORLD CORE FUND LP	63	0	63
**D CITITRUST LIMITED	13.835	0	13.835
**D AUSTRALIAN ETHICAL INVESTMENT LTD	2.078.057	0	2.078.057
**D MTA SUPERANNUATION FUND	210.290	0	210.290
**D UBS FUND MANAGEMENT (SWITZERLAND) AG.	126.745	0	126.745
**D NORGES BANK	77.064	0	77.064
**D GOVERNMENT OF NORWAY	632.059	0	632.059
**D AMUNDI INDEX SOLUTIONS - AMUNDI PRIME EUROPE	639	0	639
**D AMUNDI PRIME EUROZONE	10.357	0	10.357
**D AMUNDI EURO ISTOXX CLIMATE PARIS ALIGNED PAB	1.862	0	1.862
**D FONDS OBJECTIF CLIMAT ACTIONS	13.856	0	13.856
**D ISHARES INTERNATIONAL SELECT DIVIDEND ETF	6.081.645	0	6.081.645
**D ISHARES GLOBAL MONTHLY DIVIDENDINDEX ETF (CAD-HEDGED)	45.254	0	45.254
**D ISHARES VII PLC	377.243	0	377.243
**D CANADA PENSION PLAN INVESTMENT BOARD (CPPIB)	207.000	0	207.000
**D MANAGED PENSION FUNDS LIMITED	6.761	0	6.761
**D SCOTTISH WIDOWS INVESTMENT SOLUTIONS FUNDS ICVC- DEVELOPED EUROPE (EX UK) EQUITY TRACKER FUND	65.743	0	65.743
**D MONETARY AUTHORITY OF SINGAPORE	4.915	0	4.915
**D COMMONWEALTH BANK GROUP SUPER GROUND FLOOR	32.143	0	32.143
**D REALINDEX GLOBAL SHARE FUND (SCREENED)	84.626	0	84.626
**D SPDR SP WORLD EX AUSTRALIA FUND	13.534	0	13.534
**D TD INTERNATIONAL EQUITY INDEX ETF	2.281	0	2.281
**D FIRST ASSET MORNINGSTAR INTERNATIONAL VALUE INDEX ETF	1.400	0	1.400
**D IPROFILE INTERNATIONAL EQUITY PRIVATE POOL	6.979	0	6.979
**D MACKENZIE INTERNATIONAL EQUITY INDEX ETF	91.574	0	91.574
**D ALLIANZ GLOBAL INVESTORS FUND	6.564	0	6.564
**D AB GLOBAL RISK ALLOCATION FUND INC	48.300	0	48.300
**D LAUDUS INTERNATIONAL MARKETMASTERS FUND	12.165	0	12.165
**D JOHN HANCOCK MULTIFACTOR DEVELOPED INTERNATIONAL ETF	5.193	0	5.193
**D RETM ANNUITY PLAN EMPLOYEES ARMY AIR CE EXCHANGE SERVICE TRUST	4.401	0	4.401
**D SCHWAB FUNDAMENTAL INTERNATIONAL SMALL COMPANY INDEX ETF	199.085	0	199.085
**D VANGUARD DEVELOPED MARKETS INDEX FUND	629.408	0	629.408
**D TRMBLI OF THE ARMY AIR FORCE EXCHANGE SERVICE	615.002	0	615.002
**D VANGUARD FIDUCIARY TRUST COMPANY DEVELOPED MARKETS INDEX TRUST	3.067.001	0	3.067.001
**D VANGUARD TOTAL WORLD STOCK INDEX FUND	88.019	0	88.019
**D NEW YORK STATE TEACHERS RETIREMENT SYSTEM	13.441	0	13.441
	175.849	0	175.849
	1.885.567	0	1.885.567

Azionisti:

Azionisti in proprio: 0

261 Teste: 0

261 Azionisti in delega:

Pagina 7

DE* delega alla persona fisica sopra indicata con il numero della scheda magnetica

**D delega alla persona fisica sopra indicata con il numero della scheda magnetica (votazione effettuata alla postazione assistita)

RL* rappresentanza legale alla persona fisica sopra indicata con il numero della scheda magnetica

Assemblea Ordinaria del 27 aprile 2022

LISTA ESITO DELLE VOTAZIONE
 Oggetto: 2.c) Nomina del Presidente del Consiglio di Amministrazione per gli esercizi 2022, 2023 e 2024
 FAVOREVOLI

Cognome	Tot. Voti	Proprio	Delega
**D PRUDENTIAL RETIREMENT INSURANCE ANNUITY COMPANY	15.049	0	15.049
**D WISDOMTREE GLOBAL HIGH DIVIDENDFUND	12.129	0	12.129
**D WISDOMTREE INTERNATIONAL MIDCAPDIVIDEND	229.602	0	229.602
**D WISDOMTREE DYNAMIC CURRENCY HEDGED INTERNATIONAL EQUITY FUND	71.288	0	71.288
**D WISDOMTREE INTERNATIONAL HIGH DIVIDEND FUND	106.360	0	106.360
**D WISDOMTREE INTERNATIONAL EQUITYFUND	297.611	0	297.611
**D WISDOMTREE INTERNATIONAL EQUITY FUND	2.393	0	2.393
**D VANGUARD FTSE DEVELOPED EX NORTH AMERICA HIGH DIVIDEND YIELD IND	29.379	0	29.379
**D VANGUARD GLOBAL MINIMUM VOLATILITY ETF	77.404	0	77.404
**D VANGUARD GLOBAL VALUE FACTOR ETF	177.960	0	177.960
**D METZLER ASSET MANAGEMENT GMBH FOR MIFONDS 415	5.294	0	5.294
**D VANGUARD FTSE DEVELOPED EUROPE ALL CAP INDEX ETF	48.209	0	48.209
**D VANGUARD FTSE DEVELOPED ALL CAPEX NORTH AMERICA INDEX ETF	252	0	252
**D SELFFINANCING POSTSECONDARY EDUCATION FUND	6.085	0	6.085
**D STATE STREET IRELAND UNIT TRUST	1.393	0	1.393
**D SCOTIA INTERNATIONAL EQUITY INDEX FUND	40.873	0	40.873
**D MARYLAND STATE RETIREMENT PENSION SYSTEM	5.381	0	5.381
**D MERCER QIF CCF	30.540	0	30.540
**D MERCER UCITS COMMON CONTRACTUALFUND	2.164	0	2.164
**D INSTITUTIONAL RETIREMENT TRUST	40.163	0	40.163
**D LVIP DIMENSIONAL INTERNATIONAL CORE EQUITY FUND	74.438	0	74.438
**D RHUMBLINE LOW CARBON INDEX FUNDLLC	54.883	0	54.883
**D SUNAMERICA SERIES TRUST SA TEMPLETON FOREIGN VALUE PORTFOLIO	46.130	0	46.130
**D SPDR BLOOMBERG S&B DEVELOPED MARKETS EX US ESG SELECT ETF	986	0	986
**D SUNAMERICA SERIES TRUST SA JPM DIVERSIFIED BALANCED PORTFOLIO	5.174	0	5.174
**D SUNAMERICA SERIES TRUST SA BLACKROCK VCP GLOBAL MULTI ASSET PORT	3.059	0	3.059
**D JNL/WELTON MSCI WORLD INDEX FUND	209	0	209
**D JNL/JPMORGAN GLOBAL ALLOCATION FUND	201.300	0	201.300
**D MERCER GE INTERNATIONAL EQUITY FUND	7.017	0	7.017
**D SCOTIA INTERNATIONAL EQUITY INDEX TRACKER ETF	66.900	0	66.900
**D STICHTING ING CDC PENSIOENFONDS	812	0	812
**D FRANKLIN TEMPLETON ETF TRUST - FRANKLIN FTSE EUROPE HEDGED ETF	4.245	0	4.245
**D FRANKLIN TEMPLETON ETF TRUST - FRANKLIN FTSE ITALY ETF	3.519	0	3.519
**D FRANKLIN FTSE EUROPE EX U.K. INDEX ETF	6.667	0	6.667
**D TRUST II BRIGHTEHDIMENSIONALINT SMALL COMPANY PORTFOLIO	8.160	0	8.160
**D FRANKLIN TEMPLETON ETF TRUST - FRANKLIN FTSE EUROPE ETF	106.200	0	106.200
**D MERCER FTFC NONUS EQUITY INVESTMENT PORTFOLIO LLC	13.800	0	13.800
**D CALVERT INTERNATIONAL RESPONSIBLE INDEX FUND	1.445	0	1.445
**D AMERICAN BUREAU OF SHIPPING	8.076	0	8.076
**D BEAR CREEK INC	48.645	0	48.645
**D UBS (US) GROUP TRUST	24.205	0	24.205
**D OREGON PUBLIC EMPLOYEES RETIREMENT SYSTEM	713	0	713
**D SPDR PORTFOLIO EUROPE ETF	8.880	0	8.880
**D M INTERNATIONAL EQUITY FUND	1.078.000	0	1.078.000
**D MERCER NONUS CORE EQUITY FUND	556.277	0	556.277
**D SPDR S&P INTERNATIONAL DIVIDENDEF	309.812	0	309.812
**D SPDR PORTFOLIO DEVELOPED WORLD EXUS ETF	11.068	0	11.068
**D FAMILY INVESTMENTS GLOBAL ICVC FAMILY BALANCED INTERNATIONALFUND	15.877	0	15.877
**D HSBC BANK SSB AUT EU SCREEN EX CONTROVERSIES CW INDEX EQ FND	15.426	0	15.426
**D FAMILY INVESTMENTS CHILD TRUST FUND	201.896	0	201.896
**D VIF ICVC VANGUARD FTSE DEVELOPED EUROPE EXUK EQUITY INDEX FUND	12.636	0	12.636
**D VIF ICVC VANGUARD FTSE GLOBAL ALL CAP INDEX FUND	138.653	0	138.653
**D NATIONAL EMPLOYMENT SAVINGS TRUST		0	



Assemblea Ordinaria del 27 aprile 2022

LISTA ESITO DELLE VOTAZIONE

Oggetto: 2.c) Nomina del Presidente del Consiglio di Amministrazione per gli esercizi 2022, 2023 e 2024
FAVOREVOLI

Cognome	Tot. Voti	Proprio	Delega
**D VANGUARD ESG DEVELOPED WORLD ALL CAP EQ INDEX FND UK	7.127	0	7.127
**D VANGUARD INVESTMENTS FUNDS ICVC-VANGUARD FTSE DEVELOPED MOR LD EX - U.K. EQUITY INDEX FUND	128.052	0	128.052
**D STICHTING NN CDC PENSIOENFONDS	24.138	0	24.138
Totale voti	2.480.834.300		
Percentuale votanti %	99,794034		
Percentuale Capitale %	87,670745		

Azionisti:
Azionisti in proprio:

261 Teste:
0 Azionisti in delega:

Pagina 9

2 DE* delega alla persona fisica sopra indicata con il numero della scheda magnetica
261 **D delega alla persona fisica sopra indicata con il numero della scheda magnetica (votazione effettuata alla postazione assistita)
R.L.* rappresentanza legale alla persona fisica sopra indicata con il numero della scheda magnetica

Assemblea Ordinaria del 27 aprile 2022ESITO VOTAZIONE

Oggetto : 2.d) Determinazione compenso Consiglio di Amministrazione per gli esercizi 2022, 2023 e 2024

Hanno partecipato alla votazione:

n° 314 aventi diritto al voto portatori di

n° 2.485.954.512 azioni ordinarie pari al 87,851689 % delle azioni ordinarie emesse

Hanno votato:

		%AZIONI ORDINARIE RAPPRESENTATE (Quorum deliberativo)	%AZIONI AMMESSE AL VOTO	%CAP.SOC.
Favorevoli	2.485.063.095	99,964142	99,964142	87,820187
Contrari	191.850	0,007717	0,007717	0,006780
SubTotale	2.485.254.945	99,971859	99,971859	87,826967
Astenuti	699.567	0,028141	0,028141	0,024722
Non Votanti	0	0,000000	0,000000	0,000000
SubTotale	699.567	0,028141	0,028141	0,024722
Totale	2.485.954.512	100,000000	100,000000	87,851689

Ai sensi dell'art. 135-undecies del TUF non sono computate ai fini del calcolo della maggioranza e del capitale richiesto per l'approvazione della delibera n° 0 azioni pari al 0,000000% delle azioni rappresentate in aula.

Assemblea Ordinaria del 27 aprile 2022

LISTA ESITO DELLE VOTAZIONE

Oggetto: 2.d) Determinazione compenso Consiglio di Amministrazione per gli esercizi 2022, 2023 e 2024

CONTRARI

Cognome	Tot. Voti	Proprio	Delega
2 COMPUTERSHARE SPA RAFFR. DESIGNATO IN QUALITÀ DI SUBDELEGATO 135-NOVIES (ST.TREVISAN) IN PERSONA DI SILVIA MONTI **D CAMBERIA FOREIGN SHAREHOLDER YI	191.850	0	191.850
Totale voti	191.850	0	191.850
Percentuale votanti %	0,007717		
Percentuale Capitale %	0,006780		

Azionisti:
Azionisti in proprio:

1 Teste:
0 Azionisti in delega:

Pagina 1

2 DE* delega alla persona fisica sopra indicata con il numero della scheda magnetica
 **D delega alla persona fisica sopra indicata con il numero della scheda magnetica (votazione effettuata alla postazione assistita)
 RL* rappresentanza legale alla persona fisica sopra indicata con il numero della scheda magnetica

Assemblea Ordinaria del 27 aprile 2022

LISTA ESITO DELLE VOTAZIONI

Oggetto: 2.d) Determinazione compenso Consiglio di Amministrazione per gli esercizi 2022, 2023 e 2024
ASTENUTI

Cognome	Tot. Voti	Proprio	Delega
RA COMPUTERSHARE SPA RAPPRESENTANTE DESIGNATO IN QUALITÀ DI DELEGATO 135-UNDECIES TUF IN PERSONA DI SILVIA MONTI	0	0	0
D** FERRAMOLA ANDREA	378	0	378
D** GATTI MARCO	31.500	0	31.500
2 COMPUTERSHARE SPA RAPP. DESIGNATO IN QUALITÀ DI SUBDELEGATO 135-NOVIES (ST. TREVISAN) IN PERSONA DI SILVIA MONTI	102.735	0	102.735
**D BLACKROCK INSTITUTIONAL TRUST COMPANY, N.A. INVESTMENT FUNDS FOR EMPLOYEE BENEFIT TRUSTS	500.000	0	500.000
**D WEST YORKSHIRE PENSION FUND	21.973	0	21.973
**D MERSEYSTDE PENSION FUND	42.981	0	42.981
**D OHIO NATIONAL FUND, INC.- ON INTERNATIONAL EQUITY PORTFOLIO			

Totale voti 699.567

Percentuale votanti % 0,028141

Percentuale Capitale % 0,024722

Assemblea Ordinaria del 27 aprile 2022

LISTA ESITO DELLE VOTAZIONI

Oggetto: **2.d) Determinazione compenso Consiglio di Amministrazione per gli esercizi 2022, 2023 e 2024**
NON VOTANTI

Cognome	Tot. Voti	Proprio	Delega
Totale voti	0		
Percentuale votanti %	0,000000		
Percentuale Capitale %	0,000000		

~~Azionisti:~~
 Azionisti in proprio:

0 Teste:
 0 Azionisti in delega:

Pagina 3

0 DE* delega alla persona fisica sopra indicata con il numero della scheda magnetica
 0 **D delega alla persona fisica sopra indicata con il numero della scheda magnetica (votazione effettuata alla postazione assistita)
 RL* rappresentanza legale alla persona fisica sopra indicata con il numero della scheda magnetica

Assemblea Ordinaria del 27 aprile 2022

UnipolSai

LISTA ESITO DELLE VOTAZIONE

**Oggetto: 2.d) Determinazione compenso Consiglio di Amministrazione per gli esercizi 2022, 2023 e 2024
FAVOREVOLI**

Cognome	Tot. Voti	Proprio	Delega
*RA*COMPUTERSHARE SPA RAPPRESENTANTE DESIGNATO IN QUALITÀ DI DELEGATO 135-UNDECIES TUF IN PERSONA DI SILVIA MONTI	0	0	0
D** FEDERAZIONE DELLE COOPERATIVE	115.000	0	115.000
D** UNIPOL FINANCE S.R.L.	280.142.020	0	280.142.020
D** UNIPOL GRUPPO S.P.A.	1.727.051.513	0	1.727.051.513
D** UNIPOL INVESTMENT S.P.A.	124.801.460	0	124.801.460
D** UNIPOLPART I S.P.A.	280.142.020	0	280.142.020
2 COMPUTERSHARE SPA RAPP. DESIGNATO IN QUALITÀ DI SUBDELEGATO 135-NOVIES (ST.TREVISAN) IN PERSONA DI SILVIA MONTI	0	0	0
**D AVIVA INVESTORS INVESTMENT FUNDS ICVC AVIVA INVESTORS INTERNATIONAL INDEX TRACKING FUND	5.910	0	5.910
**D AVIVA LIFE & PENSIONS UK LIMITED	204.790	0	204.790
**D BUMA-UNIVERSAL-FONDS I	104.800	0	104.800
**D ALLIANZGI-FONDS DSPT	40.300	0	40.300
**D BT WHOLESAL MULTI-MANAGER INTERNATIONAL SHARE FUND	17.500	0	17.500
**D WESTPAC WHOLESAL INTERNATIONAL SHARE NO. 3 TRUST	4.939	0	4.939
**D UBS ASSET MANAGEMENT LIFE LTD	4.109	0	4.109
**D NEW YORK STATE COMMON RETIREMENT FUND	179.600	0	179.600
**D VANGUARD GLOBAL MINIMUM VOLATILITY FUND	667.418	0	667.418
**D WSSP INTERNATIONAL EQUITIES TRUST	65.569	0	65.569
**D FLEXSHARES MORNINGSTAR DEVELOPED MARKETS EX-US FACTOR TILT INDEX FUND	1	0	1
**D JNL INTERNATIONAL INDEX FUND	18.134	0	18.134
**D AUSTRALIANSUPER	28.198	0	28.198
**D VANGUARD GLOBAL MULTI-FACTOR FUND	5.544.879	0	5.544.879
**D VANGUARD FIDUCIARY TRUST COMPANY INSTITUTIONAL TOTAL INTERNATIONAL STOCK MARKET INDEX TRUST II	20.740	0	20.740
**D VANGUARD GLOBAL VALUE EQUITY FUND	2.648.690	0	2.648.690
**D BLACKROCK FUNDS I ICVA	295.326	0	295.326
**D THE MASTER TRUST BANK OF JAPAN, LTD. AS TRUSTEE FOR GOVERNMENT PENSION INVESTMENT FUND 400045887	2.354	0	2.354
**D VANGUARD ETHICALLY CONSCIOUS INTERNATIONAL SHARES INDEX FUND	23.837	0	23.837
**D ROBECO GLOBAL DM CONSERVATIVE EQUITIES FUND (AUD)	96.101	0	96.101
**D DEVELOPED EX-FOSSIL FUEL INDEX FUND B (FTDEVXFF)	17.560	0	17.560
**D THE MASTER TRUST BANK OF JAPAN, LTD. AS TRUSTEE FOR MTRBJ400045828	6.150	0	6.150
**D VANGUARD ESG INTERNATIONAL STOCK ETF	3.601	0	3.601
**D INTERNATIONAL ALPHA TILTS FUND B (INTLTB)	211.019	0	211.019
**D JNL/BLACKROCK ADVANTAGE INTERNATIONAL FUND	14.275	0	14.275
**D ALLIANZGI S AKTIEN	5.606	0	5.606
**D DBI-FONDS EBB	4.132	0	4.132
**D BNZ WHOLESAL INTERNATIONAL EQUITIES (INDEX) FUND	47.440	0	47.440
**D FONDS DE RESERVE POUR LES RETRAITES	177.513	0	177.513
**D HI-172915-FONDS	22.772	0	22.772
**D GENERALI ITALIA SPA	12.028	0	12.028
**D HEALTHNOW NEW YORK INC.	756.293	0	756.293
**D JANUS HENDERSON INSTITUTIONAL EUROPEAN INDEX OPPORTUNITIES FUND	14.088	0	14.088
**D LA FRANCAISE SYSTEMIC MULTI ASSET ALLOCATION	158.920	0	158.920
**D LA FRANCAISE SYSTEMIC EUROPEAN EQUITIES	672.241	0	672.241
**D SIIT - WORLD SELECT EQUITY FUND	4.134	0	4.134
**D VANGUARD INVESTMENT SERIES PUBLIC LIMITED COMPANY	17.782	0	17.782
**D VANGUARD INVESTMENTS COMMON CONTRACTUAL FD-VANGUARD FTSE DEV EUR EX UK CCF	354.078	0	354.078
**D SEI INSTITUTIONAL MANAGED TRUST - TAX- MANAGED INTL MANAGED VOLATILITY FUND	75.012	0	75.012
**D VANGUARD FUNDAMENTAL INTERNATIONAL SMALL COMPANY INDEX FUND	39.245	0	39.245
**D SCHWAB FUNDAMENTAL INTERNATIONAL SMALL COMPANY INDEX FUND	47.858	0	47.858
**D VANGUARD INVESTMENTS II CCF/VANGUARD SRI FTSE DEVELOPED EUROPE II CCF	724.945	0	724.945
	356.858	0	356.858
	144.913	0	144.913
	14.036	0	14.036

Pagina 4

2 DE* delega alla persona fisica sopra indicata con il numero della scheda magnetica

307

Teste:
0 Azionisti in delega:

307

Azionisti:
Azionisti in proprio:

**D delega alla persona fisica sopra indicata con il numero della scheda magnetica (votazione effettuata alla postazione assistita)

RL* rappresentanza legale alla persona fisica sopra indicata con il numero della scheda magnetica

Assemblea Ordinaria del 27 aprile 2022

LISTA ESITO DELLE VOTAZIONE

**Oggetto: 2.d) Determinazione compenso Consiglio di Amministrazione per gli esercizi 2022, 2023 e 2024
FAVOREVOLI**

Cognome	Tot. Voti	Proprio	Delega
**D VANGUARD INVESTMENTS II CCF - VANGUARD FTSE DEVELOPED WORLD II CCF	20.486	0	20.486
**D VANGUARD INVESTMENTS COMMON CONTRACTUAL FD/VANG FTSE DEVELOPED WRLD CMWN CONT FD	13.254	0	13.254
**D VANGUARD INVESTMENTS II CCF-VANGUARD SRI FTSE DEVELOPED WORLD II CCF	11.705	0	11.705
**D WHOLESALE INTERNATIONAL CORE EQUITIES (NZ HEDGED)	21.416	0	21.416
**D WHOLESALE INTERNATIONAL CORE EQUITIES	1.297	0	1.297
**D STRATEGIC INTERNATIONAL EQUITY FUND	2.387	0	2.387
**D ROBECO CAPITAL GROWTH FUNDS	20.770	0	20.770
**D STICHTING SHELL PENSIOENFONDS	3.218.608	0	3.218.608
**D THE SOUTHERN COMPANY SYSTEM MASTER RETIREMENT TRUST	111.500	0	111.500
**D UNIVERSITIES SUPERANNUATION SCHEME	19.598	0	19.598
**D JPMORGAN BETABUILDERS INTERNATIONAL EQUITY ETF	58.627	0	58.627
**D JPMORGAN BETABUILDERS EUROPE ETF	65.954	0	65.954
**D PRUDENTIAL PENSIONS LIMITED	293.956	0	293.956
**D ROYAL LONDON EQUITY FUNDS ICVC	27.320	0	27.320
**D STATE OF NEW MEXICO STATE INVESTMENT COUNCIL	60.354	0	60.354
**D AVIVA INVESTORS PASSIVE FUNDS ACS - AI 30:70 GLOBAL EQUITY (CURRENCY HEDGED) INDEX FUND	599.956	0	599.956
**D AVIVA INVESTORS PASSIVE FUNDS ACS - AI DEVELOPED WORLD EX UK EQUITY INDEX FUND	2.668	0	2.668
**D HSBC MANAGED GROWTH FUND	38.223	0	38.223
**D HSBC INDEX TRACKER INVESTMENT FUNDS ICVC	4.401	0	4.401
**D HSBC POOLED INVESTMENT FUND - HSBC POOLED EUROPE EQUITY INDEX TRACKING FUND	3.225	0	3.225
**D REASSURE LIMITED	1.886	0	1.886
**D M&G (LUX) INVESTMENT FUNDS 2 FCP - M&G (LUX) EUROPE EX UK INDEX FUND	5.647	0	5.647
**D HSBC EUROPEAN INDEX FUND	140.154	0	140.154
**D AVIVA INVESTORS PASSIVE FUNDS ACS - AI DEVELOPED EUROPEAN EX UK EQUITY INDEX FUND	35.762	0	35.762
**D AVIVA INVESTORS PASSIVE FUNDS ACS - AI CONTINENTAL EUROPEAN EQUITY INDEX FUND	10.171	0	10.171
**D AVIVA INVESTORS PASSIVE FUNDS ACS - AI CONTINENTAL EUROPEAN EQUITY INDEX FUND	93.430	0	93.430
**D ALLIANZ GLOBAL INVESTORS GMBH	103.691	0	103.691
**D ALLIANZ VGI 1 FONDS AGI EQUITIES	1.408.888	0	1.408.888
**D ALLIANZ FV-WS RCM SYSPRO VALUE EUROPE	246.240	0	246.240
**D ALLIANZ CGI SUBFONDS EQUITIES	208.820	0	208.820
**D THE BANK OF NEW YORK MELLON INTERNATIONAL LIMITE	139.580	0	139.580
**D SUBSIDIIZED SCHOOLS PROVIDENT FUND	375	0	375
**D GOLDMAN SACHS ETF TRUST GOLDMAN SACHS ACTIVEBETA WORLD LOW VOL PLUS EQUITY ETF	110.925	0	110.925
**D LSV NON US EQUITY LLC	87.062	0	87.062
**D GREAT WEST INTERNATIONAL VALUE FUND	580.900	0	580.900
**D GREAT WEST CORE STRATEGIES INTERNATIONAL EQUITY FUND	182.000	0	182.000
**D FIRSTENERGY SYSTEM MASTER RETIREMENT TRUST	986.300	0	986.300
**D LEGAL AND GENERAL UCITS ETF PLC	172.300	0	172.300
**D VANGUARD FTSE ALL WORLD EX US INDEX FUND	411.000	0	411.000
**D VANGUARD EUROPEAN STOCK INDEX FUND	28.973	0	28.973
**D BOWERS LLC	602.122	0	602.122
**D RIVER PARTNERS GLOBAL EQUITY LLC	902.947	0	902.947
**D ALAMOS A LLC	74.435	0	74.435
**D FLORIDA LLC	5.958	0	5.958
**D MANULIFE MULTIFACTOR DEVELOPED INTERNATIONAL INDEX ETF	6.284	0	6.284
**D 1975 IRREV TRUST OF C D WEYERHAEUSER	141.146	0	141.146
**D 1973 IRREVOCABLE TRUST OF CD WEYERHAEUSER	9.295	0	9.295
**D 3M EMPLOYEE RETIREMENT INCOME PLAN TRUST	3.096	0	3.096
**D INVESCO S AND P INTERNATIONAL DEVELOPED HIGH DIVIDEND LOW VOLATILITY FUND	2.078	0	2.078
**D PITTSBURGH THEOLOGICAL SEMINARY OF THE PRESBYTERIAN CHURCH	35.944	0	35.944
	102.339	0	102.339
	4.545	0	4.545

Azionisti:

307 Teste:

0 Azionisti in delega:

Pagina 5

2 DE* delega alla persona fisica sopra indicata con il numero della scheda magnetica

307 **D delega alla persona fisica sopra indicata con il numero della scheda magnetica (votazione effettuata alla postazione assistita)

RL* rappresentanza legale alla persona fisica sopra indicata con il numero della scheda magnetica



Assemblea Ordinaria del 27 aprile 2022

UnipolSai

LISTA ESITO DELLE VOTAZIONE
 Oggetto: 2.d) Determinazione compenso Consiglio di Amministrazione per gli esercizi 2022, 2023 e 2024
 FAVOREVOLI

Cognome	Tot. Voti	Proprio	Delega
**D IQ CANDRIAM ESG INTERNATIONAL EQUITY ETF	7.228	0	7.228
**D AIB GROUP IRISH PENSION SCHEME	20.067	0	20.067
**D BANK OF KOREA	1	0	1
**D INVESCO S AND P INTERNATIONAL DEVELOPED LOW VOLATILITY INDEX	3.736	0	3.736
**D INVESCO S AND P INTERNATIONAL DEVELOPED LOW BETA EQUAL WEIGHT ETF	1.419	0	1.419
**D INVESCO FTSE INTERNATIONAL FUND	123.950	0	123.950
**D WILMINGTON INTERNATIONAL FUND	12.517	0	12.517
**D INVESCO FTSE RAFI DEVELOPED MARKETS EX US SMALL MID ETF	2.840.839	0	2.840.839
**D FIRST TRUST DOW JONES GLOBAL SELECT DIVIDEND INDEX FUND	253.700	0	253.700
**D GLOBAL PORTFOLIO	91.838	0	91.838
**D ENSIGN PEAK ADVISORS INC	9.708	0	9.708
**D GOLDMAN SACHS ETF TRUST GOLDMAN SACHS MARKETBETA INTERNAPIO	1.538	0	1.538
**D NEXTERA ENERGY DUANE ARNOLD LLC QUALIFIED DECOMMISSIONING THE DUANE ARNOLD ENERGY CENTER NUCLEAR POWER PLANT	35.315	0	35.315
**D BLACKROCK LIFE LTD	60.108	0	60.108
**D BLACKROCK ADVANTAGE INTERNATIONAL FUND	2.024	0	2.024
**D INVESCO PUREBETA FTSE DEVELOPED EX NORTH AMERICA ETF	5.379	0	5.379
**D XTRACKERS FTSE DEVELOPED EX US MULTIFACTOR ETF	5	0	5
**D INVESCO S AND P INTERNATIONAL DEVELOPED MOMENTUM ETF	59.725	0	59.725
**D INVESCO S AND P INTERNATIONAL DEVELOPED LOW VOLATILITY ETF	141.042	0	141.042
**D VANGUARD INTL HIGH DIV YLD INDEX FD	539.268	0	539.268
**D CENTRAL STATES SE AND SW H AND W FUNDS	14.182	0	14.182
**D AZL DFA INTERNATIONAL CORE EQUITY FUND	47.200	0	47.200
**D NATIONAL ELEVATOR INDUSTRY PENSION PLAN	1.676	0	1.676
**D ALASKA PERMANENT FUND CORPORATION	105.740	0	105.740
**D VIRGINIA RETIREMENT SYSTEM	2.136.877	0	2.136.877
**D ENSIGN PEAK ADVISORS INC	312.920	0	312.920
**D ADVANCED SERIES TRUST AST INTERNATIONAL VALUE PORTFOLIO	759.000	0	759.000
**D ADVANCED SERIES TRUST AST ADVANCED STRATEGIES PORTFOLIO	14.966	0	14.966
**D BLACKROCK FUND MANAGERS LTD	215	0	215
**D THE HKSAR GOVERNMENT SCHOLARSHIP FUND	21.648	0	21.648
**D DUKE ENERGY QUALIFIED NUCLEAR DECOMMISSIONING	762	0	762
**D QUALITY EDUCATION FUND	9.983	0	9.983
**D INVESCO INTERNATIONAL DEVELOPED DYNAMIC MULTIFACTOR ETF	1.052	0	1.052
**D ADVANCE PLANNING LIMITED	1.485	0	1.485
**D DIGNITY PRE ARRANGEMENT LIMITED	1.497	0	1.497
**D PGIM OMA INTERNATIONAL DEVELOPED MARKETS INDEX FUND	34.339	0	34.339
**D IOWA PUBLIC EMPLOYEES RETIREMENT SYSTEM	22.732	0	22.732
**D SEATTLE CITY EMPLOYEES RETIREMENT SYSTEM	3.401.324	0	3.401.324
**D ARBEJDSMARKEDETS TILLAEGSPENSION	94.500	0	94.500
**D SEI GLOBAL MASTER FUND PLC	13.888	0	13.888
**D SOGECAP AP CLIMAT PAB	20.127	0	20.127
**D MUL- LYX FTSE IT ALL CAP PIR 2	1.815.556	0	1.815.556
**D LYXOR FTSE ITALIA MID CAP PIR	75.261	0	75.261
**D ETOILE BANQUE ASSURANCE EUROPE	13.361	0	13.361
**D CX QUANTITATIVE CLIMATE LTD C/O MAPLES CORPORATE SERVICES (BVI) LIMITED	3	0	3
**D XANTHUM PARTNERS LP C/O MAPLES CORPORATE SERVICES LIMITED	45.206	0	45.206
**D LEGAL AND GENERAL CCF	941.400	0	941.400
**D THE PUBLIC INSTITUTION FOR SOCIAL SECURITY	68.549	0	68.549
**D LEGAL & GENERAL FUTURE WORLD ESG DEVELOPED INDEX FUND	3.158	0	3.158
**D LEGAL AND GENERAL GLOBAL EQUITY INDEX FUND	232.959	0	232.959
**D LEGAL AND GENERAL EUROPEAN INDEX TRUST	15.762	0	15.762
**D LEGAL & GENERAL FUTURE WORLD CLIMATE CHANGE EQUITY FACTORS I	1.570	0	1.570
**D LEGAL & GENERAL FUTURE WORLD ESG EUROPE EX UK INDEX FUND		0	



Assemblea Ordinaria del 27 aprile 2022

LISTA ESITO DELLE VOTAZIONE

Oggetto: 2.d) Determinazione compenso Amministrazione per gli esercizi 2022, 2023 e 2024
FAVOREVOLI

Cognome	Tot. Voti	Proprio	Delega
**D THE BOARD OF THE PENSION PROTECTION FUND RENAISSANCE	1.548	0	1.548
**D FRESNO COUNTY EMPLOYEES' RETIREMENT ASSOCIATION.	14.223	0	14.223
**D MERCER PASSIVE SUSTAINABLE INTERNATIONAL SHARES FUND	10.184	0	10.184
**D RETIREMENT PLAN FOR CHICAGO TRANSIT AUTHORITY EMPLOYEES	74.391	0	74.391
**D LSV INTERNATIONAL SMALL CAP EQUITY FUND LP.	189.100	0	189.100
**D LAKE AVENUE INVESTMENTS LLC	7.197	0	7.197
**D SENTINEL INTERNATIONAL TRUST	21.384	0	21.384
**D SILVER GROWTH FUND LP	8.938	0	8.938
**D MINERWORKERS PENSION SCHEME	373.315	0	373.315
**D QIC LIMITED.	57.186	0	57.186
**D NATIONAL RAILROAD RETIREMENT INVESTMENT TRUST	1.015.350	0	1.015.350
**D HRW TRUST NO 2 UAD 01/17/03.	4.953	0	4.953
**D HRW TESTAMENTARY TRUST NO 6.	7.382	0	7.382
**D HRW TESTAMENTARY TRUST NO. 11.	3.900	0	3.900
**D HRW TRUST NO 3 UAD 01/17/03.	5.145	0	5.145
**D HRW TRUST NO 4 UAD 01/17/03..	4.884	0	4.884
**D THE NORTHERN TRUST COMPANY SUB-ADVISED COLLECTIVE FUNDS TRUS	714	0	714
**D FORD MOTOR COMPANY DEFINED BENEFIT MASTER TRUST..	1.102.700	0	1.102.700
**D CLEARWATER INTERNATIONAL FUND	13.582	0	13.582
**D BRITISH COAL STAFF SUPERANNUATION SCHEME	95.230	0	95.230
**D WEST VIRGINIA INVESTMENT MANAGEMENT BOARD	370.054	0	370.054
**D UTAH RETIREMENT SYSTEMS	308.471	0	308.471
**D STANISLAUS COUNTY EMPLOYEES' RETIREMENT ASSOCIATION 832	83.573	0	83.573
**D MERCY INVESTMENT SERVICES INC	275.879	0	275.879
**D STATE STREET GLOBAL ADVISORS GROSS ROLL UP UNIT TRUST	1	0	1
**D BLACKROCK AUTHORISED CONTRACTUAL SCHEME I	9.132	0	9.132
**D ILLINOIS STATE BOARD OF INVESTMENT	21.882	0	21.882
**D LGPS CENTRAL AUTHORISED CONTRACTUAL SCHEME..	64.400	0	64.400
**D STICHTING BEDRIJFSTAKPENSIOENFONDS VOOR HET BEROEPSVERVOER OVER DE WEG	596	0	596
**D ROBECO INSTITUTIONAL UMBRELLA FUND	165.636	0	165.636
**D CUBIST CORE INVESTMENTS, L.P. C/O POINT72	253.454	0	253.454
**D UNIVERSE THE CMI GLOBAL NETWORK FUND - CMI CONTINENTAL EURO	4.022	0	4.022
**D JHF II INT'L SMALL CO FUND	32.751	0	32.751
**D JHVT INT'L SMALL CO TRUST	42.377	0	42.377
**D LEGAL AND GENERAL ASSURANCE PENSIONS MANAGEMENT LIMITED	9.024	0	9.024
**D IRISH LIFE ASSURANCE PLC	806.990	0	806.990
**D DFA INTERNATIONAL SMALL CAP VALUE PMS GROUP INC	43.869	0	43.869
**D THE DFA INTERNATIONAL VALUE SERIESA	3.298.881	0	3.298.881
**D CESTL ATF CMLA INTERNATIONAL SHARE FUND	466.197	0	466.197
**D LEGAL AND GENERAL ASSURANCE SOCIETY LIMITED	21.474	0	21.474
**D COLONIAL FIRST STATE INVESTMENTS LIMITED...	4.895	0	4.895
**D STICHTING PGM DEPOSITARY	263.143	0	263.143
**D TWO SIGMA WORLD CORE FUND LP	818.238	0	818.238
**D CITITRUST LIMITED	63	0	63
**D AUSTRALIAN ETHICAL INVESTMENT LTD	13.835	0	13.835
**D MTA SUPERANNUATION FUND	2.078.057	0	2.078.057
**D UBS FUND MANAGEMENT (SWITZERLAND) AG.	210.290	0	210.290
**D NORGES BANK	126.745	0	126.745
**D GOVERNMENT OF NORWAY	77.064	0	77.064
**D ROSEDENE LLC	632.059	0	632.059
**D SPHINX PARTNERS LP	365	0	365
	70	0	70

Azionisti:

Azionisti in proprio:

307

Teste:

Azionisti in delega:

2

307

Pagina 7

DE* delega alla persona fisica sopra indicata con il numero della scheda magnetica

**D delega alla persona fisica sopra indicata con il numero della scheda magnetica (votazione effettuata alla postazione assistita)

RL* rappresentanza legale alla persona fisica sopra indicata con il numero della scheda magnetica

LISTA ESITO DELLE VOTAZIONI

Oggetto: 2.d) Determinazione compenso Consiglio di Amministrazione per gli esercizi 2022, 2023 e 2024
FAVOREVOLI

Cognome	Tot. Voti	Proprio	Delega
**D CHRISTENSEN-PIERRET COMMUNITY PROPERTY TRUST UAD 05/10/19 C DIANE CHRISTENSEN TTEE	14.400	0	14.400
**D DUNCAN MACNAUGHTON REVOCABLE LIVING TRUST UAD 08/10/84 DUNCAN MACNAUGHTON TTEE	16.997	0	16.997
**D O'BRIEN FAMILY TRUST OF 2001 UAD 04/10/01 DENNIS O'BRIEN & GLORIA O'BRIEN TTEES	6.220	0	6.220
**D MUGUET VENTURES LLC	3.922	0	3.922
**D CHALLENGE FUNDS - CHALLENGE ITALIAN EQUITY FUND	532.268	0	532.268
**D AMUNDI EURO ISTOXX CLIMATE PARIS ALIGNED PAB	639	0	639
**D AMUNDI EURO ISTOXX CLIMATE PARIS ALIGNED PAB	10.357	0	10.357
**D AMUNDI EURO ISTOXX CLIMATE PARIS ALIGNED PAB	1.862	0	1.862
**D AMUNDI EURO ISTOXX CLIMATE PARIS ALIGNED PAB	13.856	0	13.856
**D AMUNDI EURO ISTOXX CLIMATE PARIS ALIGNED PAB	6.081.645	0	6.081.645
**D AMUNDI EURO ISTOXX CLIMATE PARIS ALIGNED PAB	45.254	0	45.254
**D AMUNDI EURO ISTOXX CLIMATE PARIS ALIGNED PAB	377.243	0	377.243
**D AMUNDI EURO ISTOXX CLIMATE PARIS ALIGNED PAB	207.000	0	207.000
**D AMUNDI EURO ISTOXX CLIMATE PARIS ALIGNED PAB	6.761	0	6.761
**D AMUNDI EURO ISTOXX CLIMATE PARIS ALIGNED PAB	65.743	0	65.743
**D AMUNDI EURO ISTOXX CLIMATE PARIS ALIGNED PAB	4.915	0	4.915
**D AMUNDI EURO ISTOXX CLIMATE PARIS ALIGNED PAB	32.143	0	32.143
**D AMUNDI EURO ISTOXX CLIMATE PARIS ALIGNED PAB	84.626	0	84.626
**D AMUNDI EURO ISTOXX CLIMATE PARIS ALIGNED PAB	13.534	0	13.534
**D AMUNDI EURO ISTOXX CLIMATE PARIS ALIGNED PAB	2.281	0	2.281
**D AMUNDI EURO ISTOXX CLIMATE PARIS ALIGNED PAB	1.400	0	1.400
**D AMUNDI EURO ISTOXX CLIMATE PARIS ALIGNED PAB	6.979	0	6.979
**D AMUNDI EURO ISTOXX CLIMATE PARIS ALIGNED PAB	91.574	0	91.574
**D AMUNDI EURO ISTOXX CLIMATE PARIS ALIGNED PAB	6.564	0	6.564
**D AMUNDI EURO ISTOXX CLIMATE PARIS ALIGNED PAB	11.130	0	11.130
**D AMUNDI EURO ISTOXX CLIMATE PARIS ALIGNED PAB	48.300	0	48.300
**D AMUNDI EURO ISTOXX CLIMATE PARIS ALIGNED PAB	450.000	0	450.000
**D AMUNDI EURO ISTOXX CLIMATE PARIS ALIGNED PAB	12.165	0	12.165
**D AMUNDI EURO ISTOXX CLIMATE PARIS ALIGNED PAB	5.193	0	5.193
**D AMUNDI EURO ISTOXX CLIMATE PARIS ALIGNED PAB	4.401	0	4.401
**D AMUNDI EURO ISTOXX CLIMATE PARIS ALIGNED PAB	199.085	0	199.085
**D AMUNDI EURO ISTOXX CLIMATE PARIS ALIGNED PAB	629.408	0	629.408
**D AMUNDI EURO ISTOXX CLIMATE PARIS ALIGNED PAB	615.002	0	615.002
**D AMUNDI EURO ISTOXX CLIMATE PARIS ALIGNED PAB	3.067.001	0	3.067.001
**D AMUNDI EURO ISTOXX CLIMATE PARIS ALIGNED PAB	88.019	0	88.019
**D AMUNDI EURO ISTOXX CLIMATE PARIS ALIGNED PAB	13.441	0	13.441
**D AMUNDI EURO ISTOXX CLIMATE PARIS ALIGNED PAB	175.849	0	175.849
**D AMUNDI EURO ISTOXX CLIMATE PARIS ALIGNED PAB	1.885.567	0	1.885.567
**D AMUNDI EURO ISTOXX CLIMATE PARIS ALIGNED PAB	15.049	0	15.049
**D AMUNDI EURO ISTOXX CLIMATE PARIS ALIGNED PAB	12.129	0	12.129
**D AMUNDI EURO ISTOXX CLIMATE PARIS ALIGNED PAB	229.602	0	229.602
**D AMUNDI EURO ISTOXX CLIMATE PARIS ALIGNED PAB	71.288	0	71.288
**D AMUNDI EURO ISTOXX CLIMATE PARIS ALIGNED PAB	106.360	0	106.360
**D AMUNDI EURO ISTOXX CLIMATE PARIS ALIGNED PAB	297.611	0	297.611
**D AMUNDI EURO ISTOXX CLIMATE PARIS ALIGNED PAB	2.393	0	2.393
**D AMUNDI EURO ISTOXX CLIMATE PARIS ALIGNED PAB	22.837	0	22.837
**D AMUNDI EURO ISTOXX CLIMATE PARIS ALIGNED PAB	29.379	0	29.379
**D AMUNDI EURO ISTOXX CLIMATE PARIS ALIGNED PAB	77.404	0	77.404
**D AMUNDI EURO ISTOXX CLIMATE PARIS ALIGNED PAB	177.960	0	177.960
**D AMUNDI EURO ISTOXX CLIMATE PARIS ALIGNED PAB	5.294	0	5.294
**D AMUNDI EURO ISTOXX CLIMATE PARIS ALIGNED PAB	48.209	0	48.209
**D AMUNDI EURO ISTOXX CLIMATE PARIS ALIGNED PAB	33.207	0	33.207

Assemblea Ordinaria del 27 aprile 2022

LISTA ESITO DELLE VOTAZIONI

Oggetto: 2.d) Determinazione compenso Consiglio di Amministrazione per gli esercizi 2022, 2023 e 2024
FAVOREVOLI

Cognome	Tot. Voti	Proprio	Delega
**D SELFFINANCING POSTSECONDARY EDUCATION FUND	252	0	252
**D STATE STREET IRELAND UNIT TRUST	6.085	0	6.085
**D PIMCO EQUITY SERIES: PIMCO RAE INTERNATIONAL FUND	60.534	0	60.534
**D SCOTIA INTERNATIONAL EQUITY INDEX FUND	1.393	0	1.393
**D MARYLAND STATE RETIREMENT PENSION SYSTEM	40.873	0	40.873
**D MERCER QIF CCF	5.381	0	5.381
**D MERCER UCITS COMMON CONTRACTUALFUND	30.540	0	30.540
**D INSTITUTIONAL RETIREMENT TRUST	2.164	0	2.164
**D LIVIP DIMENSIONAL INTERNATIONAL CORE EQUITY FUND	40.163	0	40.163
**D RHUMBLINE LOW CARBON INDEX FUNDLLC	74.438	0	74.438
**D SUNAMERICA SERIES TRUST SA TEMPLETON FOREIGN VALUE PORTFOLIO	54.883	0	54.883
**D SPDR BLOOMBERG S&SB DEVELOPED MARKETS EX US ESG SELECT ETF	46.130	0	46.130
**D SUNAMERICA SERIES TRUST SA JPM DIVERSIFIED BALANCED PORTFOLIO	986	0	986
**D SUNAMERICA SERIES TRUST SA BLACKROCK VCP GLOBAL MULTI ASSET PORT	5.174	0	5.174
**D JNL/MELLON MSCI WORLD INDEX FUND	3.059	0	3.059
**D JNL/JPMORGAN GLOBAL ALLOCATION FUND	209	0	209
**D MERCER GE INTERNATIONAL EQUITY FUND	201.300	0	201.300
**D SCOTIA INTERNATIONAL EQUITY INDEX TRACKER ETF	7.017	0	7.017
**D STICHTING ING CDC PENSIOENFONDS	66.900	0	66.900
**D FRANKLIN TEMPLETON ETF TRUST - FRANKLIN FTSE EUROPE HEDGED ETF	812	0	812
**D TAXMANAGED INTERNATIONAL EQUITYPORTFOLIO	10.716	0	10.716
**D FRANKLIN TEMPLETON ETF TRUST - FRANKLIN FTSE ITALY ETF	4.245	0	4.245
**D FRANKLIN FTSE EUROPE EX U.K. INDEX ETF	3.519	0	3.519
**D TRUST II BRIGHTHOUSEDIMENSIONALINT SMALL COMPANY PORTFOLIO	6.667	0	6.667
**D FRANKLIN TEMPLETON ETF TRUST - FRANKLIN FTSE EUROPE ETF	8.160	0	8.160
**D FEG SELECT, LLC	11.706	0	11.706
**D MERCER FTIC NONUS EQUITY INVESTMENT PORTFOLIO LLC	106.200	0	106.200
**D PARAMETRIC INTERNATIONAL EQUITYFUND	64.182	0	64.182
**D XTRACKERS (IE) PUBLIC LIMITED COMPANY	30.490	0	30.490
**D CALVERT INTERNATIONAL RESPONSIBLE INDEX FUND	13.800	0	13.800
**D AMERICAN BUREAU OF SHIPPING	1.445	0	1.445
**D BEAR CREEK INC	8.076	0	8.076
**D UBS (US) GROUP TRUST	48.645	0	48.645
**D OREGON PUBLIC EMPLOYEES RETIREMENT SYSTEM	24.205	0	24.205
**D SPDR PORTFOLIO EUROPE ETF	713	0	713
**D M INTERNATIONAL EQUITY FUND	8.880	0	8.880
**D MERCER NONUS CORE EQUITY FUND	1.078.000	0	1.078.000
**D SPDR S&P INTERNATIONAL DIVIDENDEF	556.277	0	556.277
**D SPDR PORTFOLIO DEVELOPED WORLD EXUS ETF	309.812	0	309.812
**D FAMILY INVESTMENTS GLOBAL ICVC FAMILY BALANCED INTERNATIONALFUND	11.068	0	11.068
**D HSBC BANK SSB AUT EU SCREEN EX CONTROVERSIES CW INDEX EQ FND	15.877	0	15.877
**D FAMILY INVESTMENTS CHILD TRUST FUND	15.426	0	15.426
**D VIF ICVC VANGUARD FTSE DEVELOPED EUROPE EXUK EQUITY INDEX FUND	201.896	0	201.896
**D VIF ICVC VANGUARD FTSE GLOBAL ALL CAP INDEX FUND	12.636	0	12.636
**D NATIONAL EMPLOYMENT SAVINGS TRUST	138.653	0	138.653
**D VANGUARD ESG DEVELOPED WORLD ALL CAP EQ INDEX FND UK	7.127	0	7.127
**D VANGUARD INVESTMENTS FUNDS ICVC-VANGUARD FTSE DEVELOPED WOR LD EX - U.K. EQUITY INDEX FUND	128.052	0	128.052
**D STICHTING NN CDC PENSIOENFONDS	24.138	0	24.138
**D PIMCO RAE INTERNATIONAL FUND LLC	81.922	0	81.922
Totale voti	2.485.063,095		
Percentuale votanti %	99,964142		

Azionisti:

Azionisti in proprio:

307 Teste:

0 Azionisti in delega:

Pagina 9

2 DE* delega alla persona fisica sopra indicata con il numero della scheda magnetica

307 **D delega alla persona fisica sopra indicata con il numero della scheda magnetica (votazione effettuata alla postazione assistita)

RL* rappresentanza legale alla persona fisica sopra indicata con il numero della scheda magnetica

Assemblea Ordinaria del 27 aprile 2022

LISTA ESITO DELLE VOTAZIONE

Oggetto: 2.d) Determinazione compenso Consiglio di Amministrazione per gli esercizi 2022, 2023 e 2024
FAVOREVOLI

	Cognome	Tot. Voti	Proprio	Delega
Percentuale Capitale %	87,820187			

Azionisti:
 Azionisti in proprio:

307
 0

Teste:
 Azionisti in delega:

2
 307

Pagina 10

DE* delega alla persona fisica sopra indicata con il numero della scheda magnetica

**D delega alla persona fisica sopra indicata con il numero della scheda magnetica (votazione effettuata alla postazione assistita)

RL* rappresentanza legale alla persona fisica sopra indicata con il numero della scheda magnetica

Assemblea Ordinaria del 27 aprile 2022ESITO VOTAZIONE

Oggetto : 2.e) Autorizzazioni ai sensi dell'art. 2390 del Codice Civile

Hanno partecipato alla votazione:

n° 314 aventi diritto al voto portatori di

n° 2.485.954.512 azioni ordinarie pari al 87,851689 % delle azioni ordinarie emesse

Hanno votato:

		%AZIONI ORDINARIE RAPPRESENTATE (Quorum deliberativo)	%AZIONI AMMESSE AL VOTO	%CAP.SOC.
Favorevoli	2.412.451.786	97,043280	97,043280	85,254160
Contrari	73.277.932	2,947678	2,947678	2,589585
SubTotale	2.485.729.718	99,990957	99,990957	87,843745
Astenuti	224.794	0,009043	0,009043	0,007944
Non Votanti	0	0,000000	0,000000	0,000000
SubTotale	224.794	0,009043	0,009043	0,007944
Totale	2.485.954.512	100,000000	100,000000	87,851689

Ai sensi dell'art. 135-undecies del TUF non sono computate ai fini del calcolo della maggioranza e del capitale richiesto per l'approvazione della delibera n° 0 azioni pari al 0,000000% delle azioni rappresentate in aula.

Assemblea Ordinaria del 27 aprile 2022

LISTA ESITO DELLE VOTAZIONI

Oggetto: 2.e) Autorizzazioni ai sensi dell'art. 2390 del Codice Civile

CONTRARI

Cognome	Tot. Voti	Proprio	Delega
** COMPUTERSHARE SPA RAPPR. DESIGNATO IN QUALITÀ DI SUBDELEGATO 135-NOVIES (ST.TREVISAN) IN PERSONA DI SILVIA MONTI	0	0	0
**D AVIVA INVESTORS INVESTMENT FUNDS ICVC AVIVA INVESTORS INTERNATIONAL INDEX TRACKING FUND	5.910	0	5.910
**D AVIVA LIFE & PENSIONS UK LIMITED	204.790	0	204.790
**D BUMA-UNIVERSAL-FONDS I	104.800	0	104.800
**D ALLIANZGI-FONDS DSPT	40.300	0	40.300
**D ET WHOLESALE MULTI-MANAGER INTERNATIONAL SHARE FUND	17.500	0	17.500
**D WESTPAC WHOLESALE INTERNATIONAL SHARE NO. 3 TRUST	4.939	0	4.939
**D UBS ASSET MANAGEMENT LIFE LTD	4.109	0	4.109
**D NEW YORK STATE COMMON RETIREMENT FUND	179.600	0	179.600
**D VANGUARD GLOBAL MINIMUM VOLATILITY FUND	667.418	0	667.418
**D WSSP INTERNATIONAL EQUITIES TRUST	65.569	0	65.569
**D FLEXSHARES MORNINGSSTAR DEVELOPED MARKETS EX-US FACTOR TILT INDEX FUND	1	0	1
**D JNL INTERNATIONAL INDEX FUND	18.134	0	18.134
**D AUSTRALIANSUPER	28.198	0	28.198
**D VANGUARD TOTAL INTERNATIONAL STOCK INDEX FUND	5.544.879	0	5.544.879
**D VANGUARD GLOBAL MULTI-FACTOR FUND	20.740	0	20.740
**D VANGUARD FIDUCIARY TRUST COMPANY INSTITUTIONAL TOTAL INTERNATIONAL STOCK MARKET INDEX TRUST II	2.648.690	0	2.648.690
**D VANGUARD GLOBAL VALUE EQUITY FUND	295.326	0	295.326
**D BLACKROCK FUNDS I ICAV	2.354	0	2.354
**D THE MASTER TRUST BANK OF JAPAN, LTD. AS TRUSTEE FOR GOVERNMENT PENSION INVESTMENT FUND 400045887	23.837	0	23.837
**D VANGUARD FIDUCIARY TRUST COMPANY INSTITUTIONAL TOTAL INTERNATIONAL STOCK MARKET INDEX TRUST	96.101	0	96.101
**D VANGUARD ETHICALLY CONSCIOUS INTERNATIONAL SHARES INDEX FUND	17.560	0	17.560
**D ROBECO GLOBAL DM CONSERVATIVE EQUITIES FUND (AUD)	6.150	0	6.150
**D DEVELOPED EX-FOSSIL FUEL INDEX FUND B (FTDEVXFF)	3.601	0	3.601
**D THE MASTER TRUST BANK OF JAPAN, LTD. AS TRUSTEE FOR MTB1400045828	211.019	0	211.019
**D VANGUARD ESG INTERNATIONAL STOCK ETF	14.275	0	14.275
**D INTERNATIONAL ALPHA TILTS FUND B (INTLTFB)	5.606	0	5.606
**D JNL/BLACKROCK ADVANTAGE INTERNATIONAL FUND	4.132	0	4.132
**D ALLIANZGI S AKTIEN	47.440	0	47.440
**D VIDENT INTERNATIONAL EQUITY FUND	177.513	0	177.513
**D DEI-FONDS EBB	22.772	0	22.772
**D BNZ WHOLESALE INTERNATIONAL EQUITIES (INDEX) FUND	12.028	0	12.028
**D FONDS DE RESERVE POUR LES RETRAITES	756.293	0	756.293
**D HI-172915-FONDS	14.088	0	14.088
**D GENERALI ITALIA SPA	158.920	0	158.920
**D HEALTHNOW NEW YORK INC.	672.241	0	672.241
**D JANUS HENDERSON INSTITUTIONAL EUROPEAN INDEX OPPORTUNITIES FUND	4.134	0	4.134
**D LA FRANCAISE SYSTEMATIC MULTI ASSET ALLOCATION	17.782	0	17.782
**D LA FRANCAISE SYSTEMATIC EUROPEAN EQUITIES	354.078	0	354.078
**D SLIT.- WORLD SELECT EQUITY FUND	75.012	0	75.012
**D VANGUARD INVESTMENT SERIES PUBLIC LIMITED COMPANY	39.245	0	39.245
**D VANGUARD INVESTMENTS COMMON CONTRACTUAL FD-VANGUARD FTSE DEV EUR EX UK CCF	47.858	0	47.858
**D SEI INSTITUTIONAL MANAGED TRUST - TAX-MANAGED INTL MANAGED VOLATILITY FUND	724.945	0	724.945
**D VANGUARD FUNDS PUBLIC LIMITED COMPANY	356.858	0	356.858
**D SCHWAB FUNDAMENTAL INTERNATIONAL SMALL COMPANY INDEX FUND	144.913	0	144.913
**D VANGUARD INVESTMENTS II CCF/VANGUARD SRI FTSE DEVELOPED EUROPE II CCF	14.036	0	14.036
**D VANGUARD INVESTMENTS II CCF - VANGUARD FTSE DEVELOPED WORLD II CCF	20.486	0	20.486
**D VANGUARD INVESTMENTS COMMON CONTRACTUAL FD/VANG FTSE DEVELOPED WRLD CMWN CNT FD	13.254	0	13.254
**D VANGUARD INVESTMENTS COMMON CONTRACTUAL FD/VANG FTSE DVLPD WRLD EX UK CMN CNT FD	11.705	0	11.705
**D VANGUARD INVESTMENTS II CCF-VANGUARD SRI FTSE DEVELOPED WORLD II CCF	21.416	0	21.416
**D WHOLESALE INTERNATIONAL CORE EQUITIES (NZ HEDGED)	1.297	0	1.297
**D WHOLESALE INTERNATIONAL CORE EQUITIES	2.387	0	2.387

Azionisti:

302

Test:

0 Azionisti in delega:

Pagina 1

2

302

DE* delega alla persona fisica sopra indicata con il numero della scheda magnetica

**D delega alla persona fisica sopra indicata con il numero della scheda magnetica (voiazione effettuata alla postazione assistita)

RL* rappresentanza legale alla persona fisica sopra indicata con il numero della scheda magnetica

Assemblea Ordinaria del 27 aprile 2022

LISTA ESITO DELLE VOTAZIONE

Oggetto: 2.e) Autorizzazioni ai sensi dell'art. 2390 del Codice Civile

CONTRARI

Cognome	Tot. Voti	Proprio	Delega
**D GLOBAL FORTFOLIO	253.700	0	253.700
**D ENSIGN PEAK ADVISORS INC	91.838	0	91.838
**D GOLDMAN SACHS ETF TRUST GOLDMAN SACHS MARKETBETA INTERNATIO	9.708	0	9.708
**D NEXTERA ENERGY DURANE ARNOLD LLC QUALIFIED DECOMMISSIONING THE DURANE ARNOLD ENERGY CENTER NUCLEAR POWER PLANT	1.538	0	1.538
**D BLACKROCK LIFE LTD	35.315	0	35.315
**D BLACKROCK ADVANTAGE INTERNATIONAL FUND	60.108	0	60.108
**D INVESCO PUREBETA FTSE DEVELOPED EX NORTH AMERICA ETF	2.024	0	2.024
**D XTRACKERS FTSE DEVELOPED EX US MULTIFACTOR ETF	5.379	0	5.379
**D INVESCO S AND P INTERNATIONAL DEVELOPED MOMENTUM ETF	5	0	5
**D INVESCO S AND P INTERNATIONAL DEVELOPED LOW VOLATILITY ETF	59.725	0	59.725
**D VANGUARD INTL HIGH DIV YLD INDEX FD	141.042	0	141.042
**D CENTRAL STATES SE AND SW H AND W FUNDS	539.268	0	539.268
**D AZL DEA INTERNATIONAL CORE EQUITY FUND	14.182	0	14.182
**D ALASKA PERMANENT FUND CORPORATION	1.676	0	1.676
**D VIRGINIA RETIREMENT SYSTEM	105.740	0	105.740
**D ENSIGN PEAK ADVISORS INC	2.136.877	0	2.136.877
**D ADVANCED SERIES TRUST AST INTERNATIONAL VALUE PORTFOLIO	312.920	0	312.920
**D ADVANCED SERIES TRUST AST ADVANCED STRATEGIES PORTFOLIO	759.000	0	759.000
**D BLACKROCK FUND MANAGERS LTD	14.966	0	14.966
**D THE HKSAR GOVERNMENT SCHOLARSHIP FUND	215	0	215
**D DUKE ENERGY QUALIFIED NUCLEAR DECOMMISSIONING	21.648	0	21.648
**D QUALITY EDUCATION FUND	762	0	762
**D INVESCO INTERNATIONAL DEVELOPED DYNAMIC MULTIFACTOR ETF	9.983	0	9.983
**D ADVANCE PLANNING LIMITED	1.052	0	1.052
**D DIGNITY PRE ARRANGEMENT LIMITED	1.485	0	1.485
**D PGIM QMA INTERNATIONAL DEVELOPED MARKETS INDEX FUND	1.497	0	1.497
**D IOWA PUBLIC EMPLOYEES RETIREMENT SYSTEM	34.339	0	34.339
**D SEATTLE CITY EMPLOYEES RETIREMENT SYSTEM	22.732	0	22.732
**D ARBEJDSMARKEDETS TILLAEGSPENSION	3.401.324	0	3.401.324
**D CAMBRIA FOREIGN SHAREHOLDER YI	191.850	0	191.850
**D SEI GLOBAL MASTER FUND PLC	94.500	0	94.500
**D SOGECAP AP CLIMAT PAB	13.888	0	13.888
**D MUL- LYX FTSE IT ALL CAP PIR 2	20.127	0	20.127
**D LYXOR FTSE ITALIA MID CAP PIR	1.815.556	0	1.815.556
**D ETOLIE BANQUE ASSURANCE EUROPE	75.261	0	75.261
**D CX QUANTITATIVE CLIMATE LTD C/O MAPLES CORPORATE SERVICES (BVI) LIMITED	13.361	0	13.361
**D XANTIUM PARTNERS LP C/O MAPLES CORPORATE SERVICES LIMITED	3	0	3
**D LEGAL AND GENERAL CCF	45.206	0	45.206
**D THE PUBLIC INSTITUTION FOR SOCIAL SECURITY	941.400	0	941.400
**D LEGAL & GENERAL FUTURE WORLD ESG DEVELOPED INDEX FUND	68.549	0	68.549
**D LEGAL AND GENERAL GLOBAL EQUITY INDEX FUND	3.158	0	3.158
**D LEGAL & GENERAL EUROPEAN INDEX TRUST	232.959	0	232.959
**D LEGAL & GENERAL FUTURE WORLD CLIMATE CHANGE EQUITY FACTORS I	15.762	0	15.762
**D LEGAL & GENERAL FUTURE WORLD ESG EUROPE EX UK INDEX FUND	1.570	0	1.570
**D THE BOARD OF THE PENSION PROTECTION FUND RENAISSANCE	1.548	0	1.548
**D FRESNO COUNTY EMPLOYEES' RETIREMENT ASSOCIATION	14.223	0	14.223
**D MERCER PASSIVE SUSTAINABLE INTERNATIONAL SHARES FUND	10.184	0	10.184
**D RETIREMENT PLAN FOR CHICAGO TRANSIT AUTHORITY EMPLOYEES	74.391	0	74.391
**D LSV INTERNATIONAL SMALL CAP EQUITY FUND LP	189.100	0	189.100
**D LAKE AVENUE INVESTMENTS LLC	7.197	0	7.197
**D SENTINEL INTERNATIONAL TRUST	21.384	0	21.384
**D SILVER GROWTH FUND LP	8.938	0	8.938

Azionisti:

Azionisti in proprio:

302

Teste:

0

Azionisti in delega:

2

DE* delega alla persona fisica sopra indicata con il numero della scheda magnetica

Pagina 3

DE* delega alla persona fisica sopra indicata con il numero della scheda magnetica

**D delega alla persona fisica sopra indicata con il numero della scheda magnetica (votazione effettuata alla postazione assistita)

RL* rappresentanza legate alla persona fisica sopra indicata con il numero della scheda magnetica

E-MARKET

SDIR

CERTIFIED

LISTA ESITO DELLE VOTAZIONI

Oggetto: 2.e) Autorizzazioni ai sensi dell'art. 2390 del Codice Civile

CONTRARI

Cognome	Tot. Voti	Proprio	Delega
**D MINERWORKERS PENSION SCHEME	373.315	0	373.315
**D QIC LIMITED.	57.186	0	57.186
**D NATIONAL RAILROAD RETIREMENT INVESTMENT TRUST	1.015.350	0	1.015.350
**D HRW TRUST NO 2 UAD 01/17/03.	4.953	0	4.953
**D HRW TESTAMENTARY TRUST NO 6.	7.382	0	7.382
**D HRW TESTAMENTARY TRUST NO. 11.	3.900	0	3.900
**D HRW TRUST NO 3 UAD 01/17/03.	5.145	0	5.145
**D HRW TRUST NO 4 UAD 01/17/03..	4.884	0	4.884
	714	0	714
**D HRW TRUST NO. 7.	1.102.700	0	1.102.700
**D THE NORTHERN TRUST COMPANY SUB-ADVISED COLLECTIVE FUNDS TRUS	13.582	0	13.582
**D FORD MOTOR COMPANY DEFINED BENEFIT MASTER TRUST..	95.230	0	95.230
**D CLEARWATER INTERNATIONAL FUND	370.054	0	370.054
**D BRITISH COAL STAFF SUPERANNUATION SCHEME	308.471	0	308.471
**D WEST VIRGINIA INVESTMENT MANAGEMENT BOARD	83.573	0	83.573
**D UTAH RETIREMENT SYSTEMS	275.879	0	275.879
**D STANISLAUS COUNTY EMPLOYEES' RETIREMENT ASSOCIATION 832	1	0	1
**D MERCY INVESTMENT SERVICES INC	9.132	0	9.132
**D STATE STREET GLOBAL ADVISORS GROSS ROLL UP UNIT TRUST	21.882	0	21.882
**D BLACKROCK AUTHORISED CONTRACTUAL SCHEME I	64.400	0	64.400
**D ILLINOIS STATE BOARD OF INVESTMENT	596	0	596
**D WEST YORKSHIRE PENSION FUND	500.000	0	500.000
**D MERSEYSIDE PENSION FUND	21.973	0	21.973
**D STICHTING BEDRIJFSTAKPENSIOENFONDS VOOR HET BEROEPSVERVOER OVER DE WEG	165.636	0	165.636
**D ROBECO INSTITUTIONAL UMBRELLA FUND	253.454	0	253.454
**D CUBIST CORE INVESTMENTS, L.P. C/O POINT72	4.022	0	4.022
**D UNIVERSE THE CMI GLOBAL NETWORK FUND - CMI CONTINENTAL EURO	32.751	0	32.751
**D JHF II INT'L SMALL CO FUND	42.377	0	42.377
**D JHVIT INT'L SMALL CO TRUST	9.024	0	9.024
**D LEGAL AND GENERAL ASSURANCE PENSIONS MANAGEMENT LIMITED	806.990	0	806.990
**D IRISH LIFE ASSURANCE PLC	43.869	0	43.869
**D DFA INTERNATIONAL SMALL CAP VALUE PMS GROUP INC	3.298.881	0	3.298.881
**D THE DFA INTERNATIONAL VALUE SERIESA	466.197	0	466.197
**D CFSIL ATF CMLA INTERNATIONAL SHARE FUND	21.474	0	21.474
**D LEGAL AND GENERAL ASSURANCE SOCIETY LIMITED	4.895	0	4.895
**D COLONIAL FIRST STATE INVESTMENTS LIMITED...	263.143	0	263.143
**D STICHTING PGM DEPOSITARY	818.238	0	818.238
**D TWO SIGMA WORLD CORE FUND LP	63	0	63
**D CITIFRUST LIMITED	13.835	0	13.835
**D AUSTRALIAN ETHICAL INVESTMENT LTD	2.078.057	0	2.078.057
**D MVA SUPERANNUATION FUND	210.290	0	210.290
**D UBS FUND MANAGEMENT (SWITZERLAND) AG.	126.745	0	126.745
**D NORGES BANK	77.064	0	77.064
**D GOVERNMENT OF NORWAY	632.059	0	632.059
**D ROSEDENE LLC	365	0	365
**D SPHINX PARTNERS LP	70	0	70
**D CHRISTENSEN-PIERRET COMMUNITY PROPERTY TRUST UAD 05/10/19 C DIANE CHRISTENSEN TTEE	14.400	0	14.400
**D DUNCAN MACNAUGHTON REVOCABLE LIVING TRUST UAD 05/10/84 DUNCAN MACNAUGHTON TTEE	16.997	0	16.997
**D O'BRIEN FAMILY TRUST OF 2011 UAD 04/10/01 DENNIS O'BRIEN & GLORIA O'BRIEN TTEES	6.220	0	6.220
**D MUGET VENTURES LLC	3.922	0	3.922
**D CHALLENGE FUNDS - CHALLENGE ITALIAN EQUITY FUND	532.268	0	532.268
**D AMUNDI INDEX SOLUTIONS - AMUNDI PRIME EUROPE	639	0	639

Pagina 4

2 DE* delega alla persona fisica sopra indicata con il numero della scheda magnetica
 302 **D delega alla persona fisica sopra indicata con il numero della scheda magnetica (votazione effettuata alla postazione assistita)
 302 RL* rappresentanza legale alla persona fisica sopra indicata con il numero della scheda magnetica

Azionisti:
 Azionisti in proprio: 302
 Azionisti in delega: 0
 Testc: 302

LISTA ESITO DELLE VOTAZIONI

Oggetto: 2.e) Autorizzazioni ai sensi dell'art. 2390 del Codice Civile

CONTRARI

Cognome	Tot. Voti	Proprio	Delega
**D AMUNDI PRIME EUROZONE	10.357	0	10.357
**D AMUNDI EURO ISTOXX CLIMATE PARIS ALIGNED PAB	1.862	0	1.862
**D FONDS OBJECTIF CLIMAT ACTIONS	13.856	0	13.856
**D ISHARES INTERNATIONAL SELECT DIVIDEND ETF	6.081.645	0	6.081.645
**D ISHARES GLOBAL MONTHLY DIVIDENDINDEX ETF (CAD-HEDGED)	45.254	0	45.254
**D ISHARES VII PLC	377.243	0	377.243
**D CANADA PENSION PLAN INVESTMENT BOARD (CPPIB)	207.000	0	207.000
**D MANAGED PENSION FUNDS LIMITED	6.761	0	6.761
**D SCOTTISH WIDOWS INVESTMENT SOLUTIONS FUNDS ICVC- DEVELOPED EUROPE (EX UK) EQUITY TRACKER FUND	65.743	0	65.743
**D MONETARY AUTHORITY OF SINGAPORE	4.915	0	4.915
**D COMMONWEALTH BANK GROUP SUPER GROUND FLOOR	32.143	0	32.143
**D REALINDEX GLOBAL SHARE FUND (SCREENED)	84.626	0	84.626
**D SPDR SP WORLD EX AUSTRALIA FUND	13.534	0	13.534
**D TD INTERNATIONAL EQUITY INDEX ETF	2.281	0	2.281
**D FIRST ASSET MORNINGSTAR INTERNATIONAL VALUE INDEX ETF	1.400	0	1.400
**D BLACKROCK - IG INTERNATIONALEQUITY POOL	6.979	0	6.979
**D IPROFILE INTERNATIONAL EQUITY PRIVATE POOL	91.574	0	91.574
**D MACKENZIE INTERNATIONAL EQUITY INDEX ETF	6.564	0	6.564
**D DWS INVESTMENT SA FOR ARERO DER WELTFONDS	11.130	0	11.130
**D ALLIANZ GLOBAL INVESTORS FUND	48.300	0	48.300
**D DWS MULTI ASSET PIR FUND	450.000	0	450.000
**D AB GLOBAL RISK ALLOCATION FUND INC	12.165	0	12.165
**D LAUDUS INTERNATIONAL MARKETMASTERS FUND	5.193	0	5.193
**D JOHN HANCOCK MULTIFACTOR DEVELOPED INTERNATIONAL ETF	4.401	0	4.401
**D RETMT ANNUITY PLAN EMPLOYEES ARMY AIR CE EXCHANGE SERVICE TRUST	199.085	0	199.085
**D SCHWAB INTERNATIONAL EQUITY ETF	629.408	0	629.408
**D SCHWAB FUNDAMENTAL INTERNATIONAL SMALL COMPANY INDEX ETF	615.002	0	615.002
**D VANGUARD DEVELOPED MARKETS INDEX FUND	3.067.001	0	3.067.001
**D TEMDLI OF THE ARMY AIR FORCE EXCHANGE SERVICE	88.019	0	88.019
**D VANGUARD FIDUCIARY TRUST COMPANY DEVELOPED MARKETS INDEX TRUST	13.441	0	13.441
**D NEW YORK STATE TEACHERS RETIREMENT SYSTEM	175.849	0	175.849
**D PRUDENTIAL RETIREMENT INSURANCE ANNUITY COMPANY	1.885.567	0	1.885.567
**D WISDOMTREE GLOBAL HIGH DIVIDEND FUND	15.049	0	15.049
**D WISDOMTREE INTERNATIONAL MIDCAPDIVIDEND	12.129	0	12.129
**D WISDOMTREE DYNAMIC CURRENCY HEDGED INTERNATIONAL EQUITY FUND	229.602	0	229.602
**D WISDOMTREE INTERNATIONAL HIGH DIVIDEND FUND	71.288	0	71.288
**D WISDOMTREE INTERNATIONAL EQUITYFUND	106.360	0	106.360
**D VANGUARD FTSE DEVELOPED EX NORTH AMERICA HIGH DIVIDEND YIELD IND	297.611	0	297.611
**D WISDOMTREE ISSUER ICAV	2.393	0	2.393
**D VANGUARD GLOBAL MINIMUM VOLATILITY ETF	22.837	0	22.837
**D VANGUARD GLOBAL VALUE FACTOR ETF	29.379	0	29.379
**D METZLER ASSET MANAGEMENT GMBH FOR MIFONDS 415	77.404	0	77.404
**D VANGUARD FTSE DEVELOPED EUROPE ALL CAP INDEX ETF	177.960	0	177.960
**D VANGUARD FTSE DEVELOPED ALL CAPEX NORTH AMERICA INDEX ETF	5.294	0	5.294
**D WILMINGTON TRUST COLLECTIVE INVESTMENT TRUST	48.209	0	48.209
**D SELFFINANCING POSTSECONDARY EDUCATION FUND	33.207	0	33.207
**D STATE STREET IRELAND UNIT TRUST	252	0	252
**D PIMCO EQUITY SERIES: PIMCO RAE INTERNATIONAL FUND	6.085	0	6.085
**D SCOTIA INTERNATIONAL EQUITY INDEX FUND	60.534	0	60.534
**D MARYLAND STATE RETIREMENT PENSION SYSTEM	1.393	0	1.393
**D MERCER QIF CCF	40.873	0	40.873
	5.381	0	5.381

Azionisti:

Azionisti in proprio:

302

Teste:

Azionisti in delega:

2

302

Pagina 5

DE* delega alla persona fisica sopra indicata con il numero della scheda magnetica

**D delega alla persona fisica sopra indicata con il numero della scheda magnetica (votazione effettuata alla postazione assistita)

RL* rappresentanza legate alla persona fisica sopra indicata con il numero della scheda magnetica

LISTA ESITO DELLE VOTAZIONI

Oggetto: 2.e) Autorizzazioni ai sensi dell'art. 2390 del Codice Civile

CONTRARI

Cognome	Tot. Voti	Proprio	Delega
**D MERCER UCITS COMMON CONTRACTUALFUND	30.540	0	30.540
**D INSTITUTIONAL RETIREMENT TRUST	2.164	0	2.164
**D LIVIP DIMENSIONAL INTERNATIONAL CORE EQUITY FUND	40.163	0	40.163
**D RHUMELINE LOW CARBON INDEX FUNDLLC	74.438	0	74.438
**D SUNAMERICA SERIES TRUST SA TEMPLETON FOREIGN VALUE PORTFOLIO	54.883	0	54.883
**D SPDR BLOOMBERG S&B DEVELOPED MARKETS EX US ESG SELECT ETF	46.130	0	46.130
**D SUNAMERICA SERIES TRUST SA JPM DIVERSIFIED BALANCED PORTFOLIO	986	0	986
**D SUNAMERICA SERIES TRUST SA BLACKROCK VCF GLOBAL MULTI ASSET PORT	5.174	0	5.174
**D JNL/MELLON MSCI WORLD INDEX FUND	3.059	0	3.059
**D JNL/JPMORGAN GLOBAL ALLOCATION FUND	209	0	209
**D MERCER GE INTERNATIONAL EQUITY FUND	201.300	0	201.300
**D SCOTIA INTERNATIONAL EQUITY INDEX TRACKER ETF	7.017	0	7.017
**D STICHTING ING CDC PENSIOENFONDS	66.900	0	66.900
**D FRANKLIN TEMPLETON ETF TRUST - FRANKLIN FTSE EUROPE HEDGED ETF	812	0	812
**D TAXMANAGED INTERNATIONAL EQUITYPORTFOLIO	10.716	0	10.716
**D FRANKLIN TEMPLETON ETF TRUST - FRANKLIN FTSE ITALY ETF	4.245	0	4.245
**D FRANKLIN FTSE EUROPE EX U.K. INDEX ETF	3.519	0	3.519
**D TRUST II BRIGHTHOUSEDIMENSIONALINT SMALL COMPANY PORTFOLIO	6.667	0	6.667
**D FRANKLIN TEMPLETON ETF TRUST - FRANKLIN FTSE EUROPE ETF	8.160	0	8.160
**D FEG SELECT, LLC	11.706	0	11.706
**D MERCER FFTC NONUS EQUITY INVESTMENT PORTFOLIO LLC	106.200	0	106.200
**D PARAMETRIC INTERNATIONAL EQUITYFUND	64.182	0	64.182
**D XTRACKERS (IE) PUBLIC LIMITED COMPANY	30.490	0	30.490
**D CALVERT INTERNATIONAL RESPONSIBLE INDEX FUND	13.800	0	13.800
**D AMERICAN BUREAU OF SHIPPING	1.445	0	1.445
**D BEAR CREEK INC	8.076	0	8.076
**D UBS (US) GROUP TRUST	48.645	0	48.645
**D OREGON PUBLIC EMPLOYEES RETIREMENT SYSTEM	24.205	0	24.205
**D SPDR PORTFOLIO EUROPE ETF	713	0	713
**D M INTERNATIONAL EQUITY FUND	8.880	0	8.880
**D MERCER MONUS CORE EQUITY FUND	1.078.000	0	1.078.000
**D SPDR S&P INTERNATIONAL DIVIDENDEF	556.277	0	556.277
**D SPDR PORTFOLIO DEVELOPED WORLD EXUS ETF	309.812	0	309.812
**D FAMILY INVESTMENTS GLOBAL ICVC FAMILY BALANCED INTERNATIONALFUND	11.068	0	11.068
**D HSBC BANK SSB AUT EU SCREEN EX CONTROVERSIES CW INDEX EQ FND	15.877	0	15.877
**D FAMILY INVESTMENTS CHILD TRUST FUND	15.426	0	15.426
**D VIF ICVC VANGUARD FTSE DEVELOPED EUROPE EXUK EQUITY INDEX FUND	201.896	0	201.896
**D NATIONAL EMPLOYMENT SAVINGS TRUST	12.636	0	12.636
**D VANGUARD ESG DEVELOPED WORLD ALL CAP EQ INDEX FND UK	138.653	0	138.653
**D VANGUARD INVESTMENTS FUNDS ICVC-VANGUARD FTSE DEVELOPED WOR LD EX - U.K. EQUITY INDEX FUND	7.127	0	7.127
**D STICHTING NN CDC PENSIOENFONDS	128.052	0	128.052
**D PINCO RAE INTERNATIONAL FUND LLC	24.138	0	24.138
	81.922	0	81.922
Totale voti	73.277.932		
Percentuale votanti %	2,947678		
Percentuale Capitale %	2,589585		

Assemblea Ordinaria del 27 aprile 2022

LISTA ESITO DELLE VOTAZIONE

Oggetto: 2.e) Autorizzazioni ai sensi dell'art. 2390 del Codice Civile

ASTENUTI

Cognome
 *RA*COMPUTERSHARE SPA RAPPRESENTANTE DESIGNATO IN QUALITÀ DI DELEGATO 135-UNDECIES TUF IN PERSONA DI SILVIA MONTI
 D** FERRAMOLA ANDREA
 D** GATTI MARCO
 2 COMPUTERSHARE SPA RAPP. DESIGNATO IN QUALITÀ DI SUBDELEGATO 135-NOVIES (ST.TREVISAN) IN PERSONA DI SILVIA MONTI
 **D BLACKROCK INSTITUTIONAL TRUST COMPANY, N.A. INVESTMENT FUNDS FOR EMPLOYEE BENEFIT TRUSTS
 **D NATIONAL ELEVATOR INDUSTRY PENSION PLAN
 **D OHIO NATIONAL FUND, INC. ON INTERNATIONAL EQUITY PORTFOLIO

Totale voti 224.794
 Percentuale votanti % 0,009043
 Percentuale Capitale % 0,007944

Tot. Voti	Proprio	Delega
0	0	0
378	0	378
31.500	0	31.500
0	0	0
102.735	0	102.735
47.200	0	47.200
42.981	0	42.981

Azionisti:
 Azionisti in proprio:



5 Teste:
 0 Azionisti in delega:

Pagina 7
 2 DE* delega alla persona fisica sopra indicata con il numero della scheda magnetica
 5 **D delega alla persona fisica sopra indicata con il numero della scheda magnetica (votazione effettuata alla postazione assistita)
 RL* rappresentanza legale alla persona fisica sopra indicata con il numero della scheda magnetica

LISTA ESITO DELLE VOTAZIONE
 Oggetto: 2.e) Autorizzazioni ai sensi dell'art. 2390 del Codice Civile

NON VOTANTI

Cognome	Tot. Voti	Proprio	Delega
Totale voti	0		
Percentuale votanti %	0,000000		
Percentuale Capitale %	0,000000		

Assemblea Ordinaria del 27 aprile 2022

LISTA ESITO DELLE VOTAZIONE

Oggetto: 2.e) Autorizzazioni ai sensi dell'art. 2390 del Codice Civile

FAVOREVOLI

Cognome	Tot. Voti	Proprio	Delega
*RA*COMPUTERSHARE SPA RAPPRESENTANTE DESIGNATO IN QUALITÀ DI DELEGATO 135-UNDECIES TUF IN PERSONA DI SILVIA MONTI	0	0	0
D** FEDERAZIONE DELLE COOPERATIVE	115.000	0	115.000
D** UNIPOL FINANCE S.R.L.	280.142.020	0	280.142.020
D** UNIPOL GRUPPO S.P.A.	1.727.051.513	0	1.727.051.513
D** UNIPOL INVESTMENT S.P.A.	124.801.460	0	124.801.460
D** UNIPOLPART I S.P.A.	280.142.020	0	280.142.020
2 COMPUTERSHARE SPA RAPPR. DESIGNATO IN QUALITÀ DI SUBDELEGATO 135-NOVIES (ST.TREVISAN) IN PERSONA DI SILVIA MONTI	0	0	0
**D UNIVERSITIES SUPERANNUATION SCHEME	58.627	0	58.627
**D FLORIDA LLC	141.146	0	141.146

Totale voti 2.412.451.786

Percentuale votanti % 97,043280

Percentuale Capitale % 85,254160

Azionisti:
 Azionisti in proprio:

7 Teste:
 0 Azionisti in delega:

Pagina 9

2 DE* delega alla persona fisica sopra indicata con il numero della scheda magnetica

7 **D delega alla persona fisica sopra indicata con il numero della scheda magnetica (votazione effettuata alla postazione assistita)

RL* rappresentanza legale alla persona fisica sopra indicata con il numero della scheda magnetica

Assemblea Ordinaria del 27 aprile 2022ESITO VOTAZIONE

Oggetto : 3.a) Approvazione della prima sezione della Relazione sulla politica in materia di remunerazione e sui compensi corrisposti

Hanno partecipato alla votazione:

n° 314 aventi diritto al voto portatori di

n° 2.485.954.512 azioni ordinarie pari al 87,851689 % delle azioni ordinarie emesse

Hanno votato:

		%AZIONI ORDINARIE RAPPRESENTATE (Quorum deliberativo)	%AZIONI AMMESSE AL VOTO	%CAP.SOC.
Favorevoli	2.412.613.433	97,049782	97,049782	85,259873
Contrari	72.641.512	2,922077	2,922077	2,567094
SubTotale	2.485.254.945	99,971859	99,971859	87,826967
Astenuti	699.567	0,028141	0,028141	0,024722
Non Votanti	0	0,000000	0,000000	0,000000
SubTotale	699.567	0,028141	0,028141	0,024722
Totale	2.485.954.512	100,000000	100,000000	87,851689

Ai sensi dell'art. 135-undecies del TUF non sono computate ai fini del calcolo della maggioranza e del capitale richiesto per l'approvazione della delibera n° 0 azioni pari al 0,000000% delle azioni rappresentate in aula.



Assemblea Ordinaria del 27 aprile 2022

LISTA ESITO DELLE VOTAZIONI

Oggetto: 3.a) Approvazione della prima sezione della Relazione sulla politica in materia di remunerazione e sui compensi corrisposti CONTRARI

Cognome	Tot. Voti	Proprio	Delega
2 COMPUTESHARE SPA RAPPRE. DESIGNATO IN QUALITÀ DI SUBDELEGATO 135-NOVIES (ST.PREVISAN) IN PERSONA DI SILVIA MONTI	0	0	0
**D AVIVA INVESTORS INVESTMENT FUNDS ICVC AVIVA INVESTORS INTERNATIONAL INDEX TRACKING FUND	5.910	0	5.910
**D AVIVA LIFE & PENSIONS UK LIMITED	204.790	0	204.790
**D BOMA-UNIVERSAL-FONDS I	104.800	0	104.800
**D ALLIANZGI-FONDS DSPT	40.300	0	40.300
**D BT WHOLESALE MULTI-MANAGER INTERNATIONAL SHARE FUND	17.500	0	17.500
**D WESTFAC WHOLESALE INTERNATIONAL SHARE NO. 3 TRUST	4.939	0	4.939
**D UBS ASSET MANAGEMENT LIFE LTD	4.109	0	4.109
**D NEW YORK STATE COMMON RETIREMENT FUND	179.600	0	179.600
**D VANGUARD GLOBAL MINIMUM VOLATILITY FUND	667.418	0	667.418
**D WSSP INTERNATIONAL EQUITIES TRUST	65.569	0	65.569
**D JNL INTERNATIONAL INDEX FUND	18.134	0	18.134
**D AUSTRALIANSUPER	28.198	0	28.198
**D VANGUARD TOTAL INTERNATIONAL STOCK INDEX FUND	5.544.879	0	5.544.879
**D VANGUARD GLOBAL MULTI-FACTOR FUND	20.740	0	20.740
**D VANGUARD FIDUCIARY TRUST COMPANY INSTITUTIONAL TOTAL INTERNATIONAL STOCK MARKET INDEX TRUST II	2.648.690	0	2.648.690
**D BLACKROCK FUNDS I ICAV	295.326	0	295.326
**D THE MASTER TRUST BANK OF JAPAN, LTD. AS TRUSTEE FOR GOVERNMENT PENSION INVESTMENT FUND 400045887	2.354	0	2.354
**D VANGUARD FIDUCIARY TRUST COMPANY INSTITUTIONAL TOTAL INTERNATIONAL STOCK MARKET INDEX TRUST	23.837	0	23.837
**D VANGUARD ETHICALLY CONSCIOUS INTERNATIONAL SHARES INDEX FUND	96.101	0	96.101
**D ROBECO GLOBAL DM CONSERVATIVE EQUITIES FUND (AUD)	17.560	0	17.560
**D DEVELOPED EX-FOSSIL FUEL INDEX FUND B (FTDEVXFF)	6.150	0	6.150
**D THE MASTER TRUST BANK OF JAPAN, LTD. AS TRUSTEE FOR MTPJ400045828	3.601	0	3.601
**D VANGUARD ESG INTERNATIONAL STOCK ETF	211.019	0	211.019
**D INTERNATIONAL ALPHA TILTS FUND B (INTLTB)	14.275	0	14.275
**D JNL/BLACKROCK ADVANTAGE INTERNATIONAL FUND	5.606	0	5.606
**D ALLIANZGI S AKTIEN	4.132	0	4.132
**D VIDENT INTERNATIONAL EQUITY FUND	47.440	0	47.440
**D DBI-FONDS EBB	177.513	0	177.513
**D BNZ WHOLESALE INTERNATIONAL EQUITIES (INDEX) FUND	22.772	0	22.772
**D FONDS DE RESERVE POUR LES RETRAITES	12.028	0	12.028
**D HI-172915-FONDS	756.293	0	756.293
**D GENERALI ITALIA SPA	14.088	0	14.088
**D HEALTHNOW NEW YORK INC.	158.920	0	158.920
**D JANUS HENDERSON INSTITUTIONAL EUROPEAN INDEX OPPORTUNITIES FUND	672.241	0	672.241
**D LA FRANCAISE SYSTEMATIC MULTI ASSET ALLOCATION	4.134	0	4.134
**D LA FRANCAISE SYSTEMATIC EUROPEAN EQUITIES	17.782	0	17.782
**D SIIT - WORLD SELECT EQUITY FUND	354.078	0	354.078
**D VANGUARD INVESTMENT SERIES PUBLIC LIMITED COMPANY	75.012	0	75.012
**D VANGUARD INVESTMENTS COMMON CONTRACTUAL FD-VANGUARD FTSE DEV EUR EX UK CCF	39.245	0	39.245
**D SEI INSTITUTIONAL MANAGED TRUST - TAX-MANAGED INTL MANAGED VOLATILITY FUND	47.858	0	47.858
**D VANGUARD FUNDS PUBLIC LIMITED COMPANY	724.945	0	724.945
**D SCHWAB FUNDAMENTAL INTERNATIONAL SMALL COMPANY INDEX FUND	356.858	0	356.858
**D VANGUARD INVESTMENTS II CCF/VANGUARD SRI FTSE DEVELOPED EUROPE II CCF	144.913	0	144.913
**D VANGUARD INVESTMENTS II CCF - VANGUARD FTSE DEVELOPED WORLD II CCF	14.036	0	14.036
**D VANGUARD INVESTMENTS COMMON CONTRACTUAL FD/VANG FTSE DEVELOPED WORLD CMN CNT FD	20.486	0	20.486
**D VANGUARD INVESTMENTS COMMON CONTRACTUAL FD/VANG FTSE DVLDP WRLD EX UK CMN CNT FD	13.254	0	13.254
**D VANGUARD INVESTMENTS II CCF-VANGUARD SRI FTSE DEVELOPED WORLD II CCF	11.705	0	11.705
**D WHOLESALE INTERNATIONAL CORE EQUITIES (NZ HEDGED)	21.416	0	21.416
**D WHOLESALE INTERNATIONAL CORE EQUITIES	1.297	0	1.297
**D STRATEGIC INTERNATIONAL EQUITY FUND	2.387	0	2.387
	20.770	0	20.770

Azionisti:

Azionisti in proprio:

290 Teste:
0 Azionisti in delega:

Pagina 1

290

2

DE* delega alla persona fisica sopra indicata con il numero della scheda magnetica

**D delega alla persona fisica sopra indicata con il numero della scheda magnetica (votazione effettuata alla postazione assistita)

RL* rappresentanza legale alla persona fisica sopra indicata con il numero della scheda magnetica

LISTA ESITO DELLE VOTAZIONE

Oggetto: 3.a) Approvazione della prima sezione della Relazione sulla politica di remunerazione e sui compensi corrisposti
CONTRARI

Cognome	Tot. Voti	Proprio	Delega
**D GOLDMAN SACHS MARKETBETA INTERNATIO	9.708	0	9.708
**D NEXTERA ENERGY DUANE ARNOLD LLC QUALIFIED DECOMMISSIONING THE DUANE ARNOLD ENERGY CENTER NUCLEAR POWER PLANT	1.538	0	1.538
**D BLACKROCK LIFE LTD	35.315	0	35.315
**D BLACKROCK ADVANTAGE INTERNATIONAL FUND	60.108	0	60.108
**D INVESCO FUREBETA FTSE DEVELOPED EX NORTH AMERICA ETF	2.024	0	2.024
**D XTRACKERS FTSE DEVELOPED EX US MULTIFACTOR ETF	5.379	0	5.379
**D INVESCO S AND P INTERNATIONAL DEVELOPED MOMENTUM ETF	5	0	5
**D VANGUARD INTL HIGH DIV YLD INDEX FD	59.725	0	59.725
**D CENTRAL STATES SE AND SW H AND W FUNDS	141.042	0	141.042
**D AZL DFA INTERNATIONAL CORE EQUITY FUND	539.268	0	539.268
**D NATIONAL ELEVATOR INDUSTRY PENSION PLAN	14.182	0	14.182
**D ALASKA PERMANENT FUND CORPORATION	47.200	0	47.200
**D VIRGINIA RETIREMENT SYSTEM	1.676	0	1.676
**D ENSIGN PEAK ADVISORS INC	105.740	0	105.740
**D ADVANCED SERIES TRUST AST INTERNATIONAL VALUE PORTFOLIO	2.136.877	0	2.136.877
**D BLACKROCK FUND MANAGERS LTD	312.920	0	312.920
**D DUKE ENERGY QUALIFIED NUCLEAR DECOMMISSIONING	759.000	0	759.000
**D THE HKSNR GOVERNMENT SCHOLARSHIP FUND	14.966	0	14.966
**D QUALITY EDUCATION FUND	215	0	215
**D INVESCO INTERNATIONAL DEVELOPED DYNAMIC MULTIFACTOR ETF	21.648	0	21.648
**D ADVANCE PLANNING LIMITED	762	0	762
**D DIGNITY PRE ARRANGEMENT LIMITED	9.983	0	9.983
**D IOWA PUBLIC EMPLOYEES RETIREMENT SYSTEM	1.052	0	1.052
**D SEATTLE CITY EMPLOYEES RETIREMENT SYSTEM	1.485	0	1.485
**D ARBEJDSMARKEDETS TILLAGSPENSION	34.339	0	34.339
**D CAMBRIA FOREIGN SHAREHOLDER YI	22.732	0	22.732
**D SEI GLOBAL MASTER FUND PLC	22.732	0	22.732
**D MUL- LXX FTSE IT ALL CAP PIR 2	3.401.324	0	3.401.324
**D LYXOR FTSE ITALIA MID CAP PIR	191.850	0	191.850
**D ETOILE BANQUE ASSURANCE EUROPE	94.500	0	94.500
**D CX QUANTITATIVE CLIMATE LTD C/O MAPLES CORPORATE SERVICES (BVI) LIMITED	13.888	0	13.888
**D XANTHUM PARTNERS LP C/O MAPLES CORPORATE SERVICES LIMITED	20.127	0	20.127
**D LEGAL AND GENERAL CCF	1.815.556	0	1.815.556
**D THE PUBLIC INSTITUTION FOR SOCIAL SECURITY	75.261	0	75.261
**D LEGAL & GENERAL FUTURE WORLD ESG DEVELOPED INDEX FUND	13.361	0	13.361
**D LEGAL AND GENERAL GLOBAL EQUITY INDEX FUND	3	0	3
**D LEGAL AND GENERAL EUROPEAN INDEX TRUST	45.206	0	45.206
**D LEGAL & GENERAL FUTURE WORLD CLIMATE CHANGE EQUITY FACTORS I	941.400	0	941.400
**D LEGAL & GENERAL FUTURE WORLD ESG EUROPE EX UK INDEX FUND	68.549	0	68.549
**D LEGAL & GENERAL FUTURE WORLD CLIMATE CHANGE EQUITY FACTORS I	3.158	0	3.158
**D THE BOARD OF THE PENSION PROTECTION FUND RENAISSANCE	232.959	0	232.959
**D FRESNO COUNTY EMPLOYEES' RETIREMENT ASSOCIATION	15.762	0	15.762
**D MERGER PASSIVE SUSTAINABLE INTERNATIONAL SHARES FUND	1.570	0	1.570
**D RETIREMENT PLAN FOR CHICAGO TRANSIT AUTHORITY EMPLOYEES	1.548	0	1.548
**D LSV INTERNATIONAL SMALL CAP EQUITY FUND LP	14.223	0	14.223
**D SENTINEL INTERNATIONAL TRUST	10.184	0	10.184
**D SILVER GROWTH FUND LP	74.391	0	74.391
**D MINERWORKERS PENSION SCHEME	189.100	0	189.100
**D QIC LIMITED	21.384	0	21.384
**D NATIONAL RAILROAD RETIREMENT INVESTMENT TRUST	8.938	0	8.938
	373.315	0	373.315
	57.186	0	57.186
	1.015.350	0	1.015.350

Azionisti:

290 Teste:

0 Azionisti in delega:

Pagina 3

2

290

DE* delega alla persona fisica sopra indicata con il numero della scheda magnetica

**D delega alla persona fisica sopra indicata con il numero della scheda magnetica (votazione effettuata alla postazione assistita)

RL* rappresentanza legale alla persona fisica sopra indicata con il numero della scheda magnetica

Assemblea Ordinaria del 27 aprile 2022

LISTA ESITO DELLE VOTAZIONI
Oggetto: 3.a) Approvazione della Relazione sulla politica di remunerazione e sui compensi corrisposti
CONTRARI

Cognome	Tot. Voti	Proprio	Delega
**D THE NORTHERN TRUST COMPANY SUB-ADVISED COLLECTIVE FUNDS TRUS	1.102.700	0	1.102.700
**D FORD MOTOR COMPANY DEFINED BENEFIT MASTER TRUST...	13.582	0	13.582
**D CLEARWATER INTERNATIONAL FUND	95.230	0	95.230
**D BRITISH COAL STAFF SUPERANNUATION SCHEME	370.054	0	370.054
**D WEST VIRGINIA INVESTMENT MANAGEMENT BOARD	308.471	0	308.471
**D UTAH RETIREMENT SYSTEMS	83.573	0	83.573
**D STANISLAUS COUNTY EMPLOYEES' RETIREMENT ASSOCIATION 832	275.879	0	275.879
**D MERCY INVESTMENT SERVICES INC	1	0	1
**D STATE STREET GLOBAL ADVISORS GROSS ROLL UP UNIT TRUST	9.132	0	9.132
**D BLACKROCK AUTHORIZED CONTRACTUAL SCHEME I	21.882	0	21.882
**D ILLINOIS STATE BOARD OF INVESTMENT	64.400	0	64.400
**D LGPS CENTRAL AUTHORIZED CONTRACTUAL SCHEME...	596	0	596
**D STICHTING BEDLJFTAKPENSIENFONDS VOOR HET BEROEPSVERVOER OVER DE WEG	165.636	0	165.636
**D ROBECO INSTITUTIONAL UMBRELLA FUND	253.454	0	253.454
**D CUBIST CORE INVESTMENTS, L.P. C/O POINT72	4.022	0	4.022
**D UNIVERSE THE CMI GLOBAL NETWORK FUND - CMI CONTINENTAL EURO	32.751	0	32.751
**D JHF II INT'L SMALL CO FUND	42.377	0	42.377
**D JHVIT INT'L SMALL CO TRUST	9.024	0	9.024
**D LEGAL AND GENERAL ASSURANCE PENSIONS MANAGEMENT LIMITED	806.990	0	806.990
**D IRISH LIFE ASSURANCE PLC	43.869	0	43.869
**D THE DFA INTERNATIONAL SMALL CAP VALUE PNS GROUP INC	3.298.881	0	3.298.881
**D CFSIL ATF CMLA INTERNATIONAL VALUE SERIESA	466.197	0	466.197
**D LEGAL AND GENERAL ASSURANCE SOCIETY LIMITED	21.474	0	21.474
**D COLONIAL FIRST STATE INVESTMENTS LIMITED...	4.895	0	4.895
**D STICHTING FGM DEPOSITARY	263.143	0	263.143
**D TWO SIGMA WORLD CORE FUND LP	818.238	0	818.238
**D CITITRUST LIMITED	63	0	63
**D AUSTRALIAN ETHICAL INVESTMENT LTD	13.835	0	13.835
**D MTA SUPERANNUATION FUND	2.078.057	0	2.078.057
**D UBS FUND MANAGEMENT (SWITZERLAND) AG.	210.290	0	210.290
**D NORGE BANK	126.745	0	126.745
**D ROSEBENE LLC	77.064	0	77.064
**D SPHINX PARTNERS LP	632.059	0	632.059
**D CHRISTENSEN-PIERRET COMMUNITY PROPERTY TRUST UAD 05/10/19 C DIANE CHRISTENSEN TTEE	365	0	365
**D DUNCAN MACNAUGHTON REVOCABLE LIVING TRUST UAD 08/10/84 DUNCAN MACNAUGHTON TTEE	70	0	70
**D O'BRIEN FAMILY TRUST OF 2001 UAD 04/10/01 DENNIS O'BRIEN & GLORIA O'BRIEN TTEES	14.400	0	14.400
**D MUGUET VENTURES LLC	16.997	0	16.997
**D CHALLENGE FUNDS - CHALLENGE ITALIAN EQUITY FUND	6.220	0	6.220
**D AMUNDI INDEX SOLUTIONS - AMUNDI PRIME EUROPE	3.922	0	3.922
**D AMUNDI EURO ISTOXX CLIMATE PARIS ALIGNED F&B	532.268	0	532.268
**D AMUNDI EURO ISTOXX CLIMATE PARIS ALIGNED F&B	639	0	639
**D FONDS OBJECTIF CLIMAT ACTIONS	10.357	0	10.357
**D ISHARES INTERNATIONAL SELECT DIVIDEND ETF	1.862	0	1.862
**D ISHARES GLOBAL MONTHLY DIVIDENDINDEX ETF (CAD-HEDGED)	13.856	0	13.856
**D ISHARES VII PLC	6.081.645	0	6.081.645
**D CANADA PENSION PLAN INVESTMENT BOARD (CPPIB)	45.254	0	45.254
**D MANAGED PENSION FUNDS LIMITED	377.243	0	377.243
**D SCOTTISH WIDOWS INVESTMENT SOLUTIONS FUNDS ICVC- DEVELOPED EUROPE (EX UK) EQUITY TRACKER FUND	207.000	0	207.000
**D MONETARY AUTHORITY OF SINGAPORE	6.761	0	6.761
**D COMMONWEALTH BANK GROUP SUPER GROUND FLOOR	65.743	0	65.743
	4.915	0	4.915
	32.143	0	32.143

Pagina 4

2 DE* delega alla persona fisica sopra indicata con il numero della scheda magnetica

290 Teste: 0 Azionisti in delega:

Azionisti:

Azionisti in proprio: 0

290 **D delega alla persona fisica sopra indicata con il numero della scheda magnetica (votazione effettuata alla postazione assistita)

RL* rappresentanza legale alla persona fisica sopra indicata con il numero della scheda magnetica

LISTA ESITO DELLE VOTAZIONI

Oggetto: 3.a) Approvazione della prima sezione della Relazione sulla politica in materia di remunerazione e sui compensi corrisposti
CONTRARI

Cognome	Tot. Voti	Proprio	Delega
**D REALINDEX GLOBAL SHARE FUND (SCREENED)	84.626	0	84.626
**D SPDR SP WORLD EX AUSTRALIA FUND	13.534	0	13.534
**D TD INTERNATIONAL EQUITY INDEX ETF	2.281	0	2.281
**D FIRST ASSET MORNINGSTAR INTERNATIONAL VALUE INDEX ETF	1.400	0	1.400
**D BLACKROCK - IG INTERNATIONAL EQUITY POOL	6.979	0	6.979
**D IPROFITE INTERNATIONAL EQUITY PRIVATE POOL	91.574	0	91.574
**D MACKENZIE INTERNATIONAL EQUITY INDEX ETF	6.564	0	6.564
**D DWS INVESTMENT SA FOR ARERO DER WELTFONDS	11.130	0	11.130
**D ALLIANZ GLOBAL INVESTORS FUND	48.300	0	48.300
**D DWS MULTI ASSET PIR FUND	12.165	0	12.165
**D AB GLOBAL RISK ALLOCATION FUND INC	5.193	0	5.193
**D LAUDUS INTERNATIONAL MARKETMASTERS FUND	4.401	0	4.401
**D JOHN HANCOCK MULTIFACTOR DEVELOPED INTERNATIONAL ETF	199.085	0	199.085
**D RETMT ANNUITY PLAN EMPLOYEES ARMY AIR CE EXCHANGE SERVICE TRUST	629.408	0	629.408
**D SCHWAB INTERNATIONAL EQUITY ETF	615.002	0	615.002
**D SCHWAB FUNDAMENTAL INTERNATIONAL SMALL COMPANY INDEX ETF	3.067.001	0	3.067.001
**D VANGUARD DEVELOPED MARKETS INDEX FUND	88.019	0	88.019
**D TRMDLI OF THE ARMY AIR FORCE EXCHANGE SERVICE	13.441	0	13.441
**D VANGUARD FIDUCIARY TRUST COMPANY DEVELOPED MARKETS INDEX TRUST	175.849	0	175.849
**D VANGUARD TOTAL WORLD STOCK INDEX FUND	1.885.567	0	1.885.567
**D NEW YORK STATE TEACHERS RETIREMENT SYSTEM	12.129	0	12.129
**D WISDOMTREE GLOBAL HIGH DIVIDEND FUND	71.288	0	71.288
**D WISDOMTREE INTERNATIONAL MIDCAPDIVIDEND	229.602	0	229.602
**D WISDOMTREE DYNAMIC CURRENCY HEDGED INTERNATIONAL EQUITY FUND	106.360	0	106.360
**D WISDOMTREE INTERNATIONAL HIGH DIVIDEND FUND	297.611	0	297.611
**D WISDOMTREE INTERNATIONAL EQUITY FUND	2.393	0	2.393
**D VANGUARD FTSE DEVELOPED EX NORTH AMERICA HIGH DIVIDEND YIELD IND	22.837	0	22.837
**D VANGUARD GLOBAL MINIMUM VOLATILITY ETF	22.837	0	22.837
**D VANGUARD GLOBAL VALUE FACTOR ETF	29.379	0	29.379
**D METZLER ASSET MANAGEMENT GMBH FOR MIFONDS 415	77.404	0	77.404
**D VANGUARD FTSE DEVELOPED EUROPE ALL CAP INDEX ETF	177.960	0	177.960
**D WILMINGTON TRUST DEVELOPED ALL CAPEX NORTH AMERICA INDEX ETF	5.294	0	5.294
**D SELFFINANCING POSTSECONDARY EDUCATION TRUST	48.209	0	48.209
**D STATE STREET IRELAND UNIT TRUST	33.207	0	33.207
**D PIMCO EQUITY SERIES: PIMCO RAE INTERNATIONAL FUND	252	0	252
**D SCOTIA INTERNATIONAL EQUITY INDEX FUND	6.085	0	6.085
**D MARYLAND STATE RETIREMENT PENSION SYSTEM	60.534	0	60.534
**D MERCER OIF CCF	1.393	0	1.393
**D MERCER UCITS COMMON CONTRACTUAL FUND	40.873	0	40.873
**D INSTITUTIONAL RETIREMENT TRUST	5.381	0	5.381
**D LVIP DIMENSIONAL INTERNATIONAL CORE EQUITY FUND	30.540	0	30.540
**D RHUMBLINE LOW CARBON INDEX FUNDILLC	2.164	0	2.164
**D SPDR BLOOMBERG S&P DEVELOPED MARKETS FOREIGN VALUE PORTFOLIO	40.163	0	40.163
**D SPDR BLOOMBERG S&P DEVELOPED MARKETS EX US ESG SELECT ETF	74.438	0	74.438
**D SUNAMERICA SERIES TRUST SA JPM DIVERSIFIED BALANCED PORTFOLIO	54.883	0	54.883
**D SUNAMERICA SERIES TRUST SA BLACKROCK VCP GLOBAL MULTI ASSET PORT	46.130	0	46.130
**D JNL/JPMORGAN MSCI WORLD INDEX FUND	986	0	986
**D JNL/JPMORGAN GLOBAL ALLOCATION FUND	5.174	0	5.174
**D MERCER GE INTERNATIONAL EQUITY FUND	3.059	0	3.059
**D SCOTIA INTERNATIONAL EQUITY INDEX TRACKER ETF	209	0	209
	201.300	0	201.300
	7.017	0	7.017

Azionisti:

Azionisti in proprio: 290

Azionisti in delega: 0

2

Pagina 5

DE* delega alla persona fisica sopra indicata con il numero della scheda magnetica

**D delega alla persona fisica sopra indicata con il numero della scheda magnetica (votazione effettuata alla postazione assistita)

RL* rappresentanza legale alla persona fisica sopra indicata con il numero della scheda magnetica

LISTA ESITO DELLE VOTAZIONE
Oggetto: 3.a) Approvazione della prima sezione della Relazione sulla politica di remunerazione e sui compensi corrisposti
CONTRARI

Cognome	Tot. Voti	Proprio	Delega
**D STICHTING ING CDC PENSIOENFONDS	66.900	0	66.900
**D FRANKLIN TEMPLETON ETF TRUST - FRANKLIN FTSE EUROPE HEDGED ETF	812	0	812
**D FRANKLIN TEMPLETON INTERNATIONAL EQUITYPORTFOLIO	10.716	0	10.716
**D TAKMANAGED INTERNATIONAL EQUITYPORTFOLIO	4.245	0	4.245
**D FRANKLIN TEMPLETON ETF TRUST - FRANKLIN FTSE ITALY ETF	3.519	0	3.519
**D FRANKLIN FTSE EUROPE EX U.K. INDEX ETF	6.667	0	6.667
**D TRUST II BRIGHTHOUSEDIMENSIONALINT SMALL COMPANY PORTFOLIO	8.160	0	8.160
**D FRANKLIN TEMPLETON ETF TRUST - FRANKLIN FTSE EUROPE ETF	11.706	0	11.706
**D FEG SELECT, LLC	106.200	0	106.200
**D MERCER FTFC NONUS EQUITY INVESTMENT PORTFOLIO LLC	64.182	0	64.182
**D PARAMETRIC INTERNATIONAL EQUITYFUND	30.490	0	30.490
**D XTRACKERS (IE) PUBLIC LIMITED COMPANY	13.800	0	13.800
**D CALVERT INTERNATIONAL RESPONSIBLE INDEX FUND	1.445	0	1.445
**D AMERICAN BUREAU OF SHIPPING	8.076	0	8.076
**D BEAR CREEK INC	48.645	0	48.645
**D UBS (US) GROUP TRUST	24.205	0	24.205
**D OREGON PUBLIC EMPLOYEES RETIREMENT SYSTEM	713	0	713
**D SPDR PORTFOLIO EUROPE ETF	8.680	0	8.680
**D M INTERNATIONAL EQUITY FUND	1.078.000	0	1.078.000
**D MERCER NONUS CORE EQUITY FUND	556.277	0	556.277
**D SPDR S&P INTERNATIONAL DIVIDENDETF	309.812	0	309.812
**D SPDR PORTFOLIO DEVELOPED WORLD EXUS ETF	11.068	0	11.068
**D FAMILY INVESTMENTS GLOBAL ICVC FAMILY BALANCED INTERNATIONALFUND	15.877	0	15.877
**D HSEC BANK SSB AUT EU SCREEN EX CONTROVERSIES CW INDEX EQ FND	15.426	0	15.426
**D VIF ICVC VANGUARD FTSE DEVELOPED EUROPE EXUK EQUITY INDEX FUND	201.896	0	201.896
**D VIF ICVC VANGUARD FTSE GLOBAL ALL CAP INDEX FUND	12.636	0	12.636
**D NATIONAL EMPLOYMENT SAVINGS TRUST	138.653	0	138.653
**D VANGUARD ESG DEVELOPED WORLD ALL CAP EQ INDEX FND UK	7.127	0	7.127
**D VANGUARD INVESTMENTS FUNDS ICVC-VANGUARD FTSE DEVELOPED WOR LD EX - U.K. EQUITY INDEX FUND	128.052	0	128.052
**D STICHTING NN CDC PENSIOENFONDS	24.138	0	24.138
**D PIMCO RAE INTERNATIONAL FUND LLC	81.922	0	81.922
Totale voti	72.641.512		
Percentuale votanti %	2.922077		
Percentuale Capitale %	2,567094		

Assemblea Ordinaria del 27 aprile 2022

LISTA ESITO DELLE VOTAZIONE

Oggetto: 3.a) Approvazione della prima sezione della Relazione sulla politica in materia di remunerazione e sui compensi corrisposti
ASTENUTI

Cognome	Tot. Voti	Proprio	Delega
*RA*COMPUTERSHARE SPA RAPPRESENTANTE DESIGNATO IN QUALITÀ DI DELEGATO 135-UNDECIES TUF IN PERSONA DI SILVIA MONTI	0	0	0
D** FERRAWOLA ANDREA	378	0	378
D** GATTI MARCO	31.500	0	31.500
2 COMPUTERSHARE SPA RAPP. DESIGNATO IN QUALITÀ DI SUBDELEGATO 135-NOVIES (ST.TREVISAN) IN PERSONA DI SILVIA MONTI	0	0	0
**D BLACKROCK INSTITUTIONAL TRUST COMPANY, N.A. INVESTMENT FUNDS FOR EMPLOYEE BENEFIT TRUSTS	102.735	0	102.735
**D WEST YORKSHIRE PENSION FUND	500.000	0	500.000
**D MERSEYSIDE PENSION FUND	21.973	0	21.973
**D OHIO NATIONAL FUND, INC.- ON INTERNATIONAL EQUITY PORTFOLIO	42.981	0	42.981
Totale voti	699.567		
Percentuale votanti %	0,028141		
Percentuale Capitale %	0,024722		

Azionisti:
 Azionisti in proprio:

6 Teste:
 0 Azionisti in delega:

Pagina 7
 2 DE* delega alla persona fisica sopra indicata con il numero della scheda magnetica
 6 **D delega alla persona fisica sopra indicata con il numero della scheda magnetica (votazione effettuata alla postazione assistita)
 RL* rappresentanza legale alla persona fisica sopra indicata con il numero della scheda magnetica

Assemblea Ordinaria del 27 aprile 2022

LISTA ESITO DELLE VOTAZIONE

**Oggetto: 3.a) Approvazione della prima sezione della Relazione sulla politica in materia di remunerazione e sui compensi corrisposti
NON VOTANTI**

Cognome	Tot. Voti	Proprio	Delega
Totale voti	0		
Percentuale votanti %	0,000000		
Percentuale Capitale %	0,000000		

0
0,000000
0,000000

Azionisti:
Azionisti in proprio:

0 Teste:
0 Azionisti in delega:

Pagina 8
0 DE* delega alla persona fisica sopra indicata con il numero della scheda magnetica
0 **D delega alla persona fisica sopra indicata con il numero della scheda magnetica (votazione effettuata alla postazione assistita)
RL* rappresentanza legale alla persona fisica sopra indicata con il numero della scheda magnetica

Assemblea Ordinaria del 27 aprile 2022

LISTA ESITO DELLE VOTAZIONE

Oggetto: 3.a) Approvazione della prima sezione della Relazione sulla politica in materia di remunerazione e sui compensi corrisposti FAVOREVOLI

Cognome	Tot. Voti	Proprio	Delega
*RA*COMPUTERSHARE SPA RAPPRESENTANTE DESIGNATO IN QUALITÀ DI DELEGATO 135-UNDECIES TUF IN PERSONA DI SILVIA MONTI	0	0	0
D** FEDERAZIONE DELLE COOPERATIVE	115.000	0	115.000
D** UNIPOL FINANCE S.R.L.	280.142.020	0	280.142.020
D** UNIPOL GRUPPO S.P.A.	1.727.051.513	0	1.727.051.513
D** UNIPOL INVESTMENT S.P.A.	124.801.460	0	124.801.460
D** UNIPOLPART I S.P.A.	280.142.020	0	280.142.020
2 COMPUTERSHARE SPA RAPP. DESIGNATO IN QUALITÀ DI SUBDELEGATO 135-NOVIES (ST.TREVISAN) IN PERSONA DI SILVIA MONTI	0	0	0
**D FLEXSHARES MORNINGSTAR DEVELOPED MARKETS EX-US FACTOR TILT INDEX FUND	1	0	1
**D UNIVERSITIES SUPERANNUATION SCHEME	58.627	0	58.627
**D SUBSIDIZED SCHOOLS PROVIDENT FUND	110.925	0	110.925
**D FLORIDA LLC	141.146	0	141.146
**D FGIM QMA INTERNATIONAL DEVELOPED MARKETS INDEX FUND	1.497	0	1.497
**D LAKE AVENUE INVESTMENTS LLC	7.197	0	7.197
**D HRW TRUST NO 2 UAD 01/17/03.	4.953	0	4.953
**D HRW TESTAMENTARY TRUST NO 6.	7.382	0	7.382
**D HRW TESTAMENTARY TRUST NO. 11.	3.900	0	3.900
**D HRW TRUST NO 3 UAD 01/17/03.	5.145	0	5.145
**D HRW TRUST NO 4 UAD 01/17/03.	4.884	0	4.884
**D HRW TESTAMENTARY TRUST NO. 7.	714	0	714
**D PRUDENTIAL RETIREMENT INSURANCE ANNUITY COMPANY	15.049	0	15.049
Totale voti	2.412.613.433		
Percentuale votanti %	97,049782		
Percentuale Capitale %	85,259873		

Azionisti:
 Azionisti in proprio:

18 Teste:
 0 Azionisti in delega:

Pagina 9

2 DE* delega alla persona fisica sopra indicata con il numero della scheda magnetica
 18 **D delega alla persona fisica sopra indicata con il numero della scheda magnetica (votazione effettuata alla postazione assistita)
 RI* rappresentanza legale alla persona fisica sopra indicata con il numero della scheda magnetica

ESITO VOTAZIONE

Oggetto : **3.b) Deliberazione sulla seconda sezione della Relazione sulla politica in materia di remunerazione e sui compensi corrisposti**

Hanno partecipato alla votazione:

n° 314 aventi diritto al voto portatori di

n° 2.485.954.512 azioni ordinarie pari al **87,851689** % delle azioni ordinarie emesse

Hanno votato:

		%AZIONI ORDINARIE RAPPRESENTATE (Quorum deliberativo)	%AZIONI AMMESSE AL VOTO	%CAP.SOC.
Favorevoli	2.480.198.519	99,768459	99,768459	87,648277
Contrari	2.894.086	0,116417	0,116417	0,102275
SubTotale	2.483.092.605	99,884877	99,884877	87,750552
Astenuti	2.861.907	0,115123	0,115123	0,101138
Non Votanti	0	0,000000	0,000000	0,000000
SubTotale	2.861.907	0,115123	0,115123	0,101138
Totale	2.485.954.512	100,000000	100,000000	87,851689

Ai sensi dell'art. 135-undecies del TUF non sono computate ai fini del calcolo della maggioranza e del capitale richiesto per l'approvazione della delibera n° 0 azioni pari al **0,000000**% delle azioni rappresentate in aula.

Assemblea Ordinaria del 27 aprile 2022

LISTA ESITO DELLE VOTAZIONI

Oggetto: 3.b) Deliberazione sulla seconda sezione della Relazione sulla politica di remunerazione e sui compensi corrisposti

CONTRARI

Cognome	Tot. Voti	Proprio	Delega
2 COMPUTERSHARE SPA RAPPR. DESIGNATO IN QUALITÀ DI SUBDELEGATO 135-NOVIES (ST.FREVISAN) IN PERSONA DI SILVIA MONTI	0	0	0
**D AVIVA INVESTORS INVESTMENT FUNDS ICVC AVIVA INVESTORS INTERNATIONAL INDEX TRACKING FUND	5.910	0	5.910
**D AVIVA LIFE & PENSIONS UK LIMITED	204.790	0	204.790
**D FONDS DE RESERVE POUR LES RETRAITES	756.293	0	756.293
**D GENERALI ITALIA SPA	158.920	0	158.920
**D THE SOUTHERN COMPANY SYSTEM MASTER RETIREMENT TRUST	19.598	0	19.598
**D ROYAL LONDON EQUITY FUNDS ICVC	60.354	0	60.354
**D AVIVA INVESTORS PASSIVE FUNDS ACS - AI 30:70 GLOBAL EQUITY (CURRENCY HEDGED) INDEX FUND	2.668	0	2.668
**D AVIVA INVESTORS PASSIVE FUNDS ACS - AI DEVELOPED WORLD EX UK EQUITY INDEX FUND	38.223	0	38.223
**D REASSURE LIMITED	140.154	0	140.154
**D AVIVA INVESTORS PASSIVE FUNDS ACS - AI DEVELOPED EUROPEAN EX UK EQUITY INDEX FUND	93.430	0	93.430
**D AVIVA INVESTORS PASSIVE FUNDS ACS - AI CONTINENTAL EUROPEAN EQUITY INDEX FUND	103.691	0	103.691
**D INVESCO S AND P INTERNATIONAL DEVELOPED HIGH DIVIDEND LOW VOLATILITY FUND	102.339	0	102.339
**D INVESCO FTSE INTERNATIONAL DEVELOPED LOW VOLATILITY INDEX	3.736	0	3.736
**D INVESCO FTSE INTERNATIONAL LOW BETA EQUAL WEIGHT ETF	1.419	0	1.419
**D INVESCO FTSE RAFI DEVELOPED MARKETS EX US SMALL MID ETF	12.517	0	12.517
**D INVESCO PUREBETA FTSE DEVELOPED EX NORTH AMERICA ETF	2.024	0	2.024
**D INVESCO S AND P INTERNATIONAL DEVELOPED MOMENTUM ETF	5	0	5
**D INVESCO S AND P INTERNATIONAL DEVELOPED LOW VOLATILITY ETF	59.725	0	59.725
**D NATIONAL ELEVATOR INDUSTRY PENSION PLAN	47.200	0	47.200
**D THE HKSAR GOVERNMENT SCHOLARSHIP FUND	215	0	215
**D QUALITY EDUCATION FUND	762	0	762
**D INVESCO INTERNATIONAL DEVELOPED DYNAMIC MULTIFACTOR ETF	9.983	0	9.983
**D CAMBRIA FOREIGN SHAREHOLDER YI	191.860	0	191.860
**D STICHTING BEDRIJFSKAPENSIOENFONDS VOOR HET BEROEPSVERVOER OVER DE WEG	165.636	0	165.636
**D CHALLENGE FUNDS - CHALLENGE ITALIAN EQUITY FUND	532.268	0	532.268
**D METZLER ASSET MANAGEMENT GMBH FOR MIFFONDS 415	177.960	0	177.960
**D SELFFINANCING POSTSECONDARY EDUCATION FUND	252	0	252
**D INSTITUTIONAL RETIREMENT TRUST	2.164	0	2.164
Totale voti	2.894.086		
Percentuale votanti %	0,16417		
Percentuale Capitale %	0,102275		

Azionisti:

Azionisti in proprio:

28 Teste:
0 Azionisti in delega:

Pagina 1

2 DE* delega alla persona fisica sopra indicata con il numero della scheda magnetica
 28 **D delega alla persona fisica sopra indicata con il numero della scheda magnetica (votazione effettuata alla postazione assistita)
 RL* rappresentanza legale alla persona fisica sopra indicata con il numero della scheda magnetica

Assemblea Ordinaria del 27 aprile 2022

LISTA ESITO DELLE VOTAZIONE

**Oggetto: 3.b) Deliberazione sulla seconda sezione della Relazione sulla politica di remunerazione e sui compensi corrisposti
ASTENUTI**

Cognome	Tot. Voti	Proprio	Delega
*RA*COMPUTERSHARE SPA RAPPRESENTANTE DESIGNATO IN QUALITÀ DI DELEGATO 135-UNDECIES TUF IN PERSONA DI SILVIA MONTI	0	0	0
D** FERRAMOLA ANDREA	378	0	378
D** GATTI MARCO	31.500	0	31.500
2 COMPUTERSHARE SPA RAPP. DESIGNATO IN QUALITÀ DI SUBDELEGATO 135-NOVIES (ST.TREVISAN) IN PERSONA DI SILVIA MONTI	0	0	0
**D ALLIANZGI-FONDS DSPT	40.300	0	40.300
**D BLACKROCK INSTITUTIONAL TRUST COMPANY, N.A. INVESTMENT FUNDS FOR EMPLOYEE BENEFIT TRUSTS	102.735	0	102.735
**D ALLIANZGI S AKTIEN	47.440	0	47.440
**D DBI-FONDS EBB	22.772	0	22.772
**D ALLIANZ GLOBAL INVESTORS GMBH	1.408.888	0	1.408.888
**D ALLIANZ VGI 1 FONDS AGI EQUITIES	246.240	0	246.240
**D ALLIANZ PV-WS RCM SYSPRO VALUE EUROPE	208.820	0	208.820
**D ALLIANZ CGI SUBFONDS EQUITIES	139.580	0	139.580
**D WEST YORKSHIRE PENSION FUND	500.000	0	500.000
**D MERSEYSIDE PENSION FUND	21.973	0	21.973
**D ALLIANZ GLOBAL INVESTORS FUND	48.300	0	48.300
**D OHIO NATIONAL FUND, INC.- ON INTERNATIONAL EQUITY PORTFOLIO	42.981	0	42.981

Totale voti 2.861.907

Percentuale votanti % 0,115123

Percentuale Capitale % 0,101138

Azionisti:
Azionisti in proprio:14 Teste:
0 Azionisti in delega:

Pagina 2

2 DE* delega alla persona fisica sopra indicata con il numero della scheda magnetica

14 **D delega alla persona fisica sopra indicata con il numero della scheda magnetica (votazione effettuata alla postazione assistita)


RI* rappresentanza legale alla persona fisica sopra indicata con il numero della scheda magnetica

Assemblea Ordinaria del 27 aprile 2022

LISTA ESITO DELLE VOTAZIONE

**Oggetto: 3.b) Deliberazione sulla seconda sezione della Relazione sulla politica in materia di remunerazione e sui compensi corrisposti
NON VOTANTI**

Cognome	Tot. Voti	Proprio	Delega
Totale voti	0		
Percentuale votanti %	0,000000		
Percentuale Capitale %	0,000000		

 Azionisti:
Azionisti in proprio:

0 Teste:
0 Azionisti in delega:

Pagina 3

0 DE* delega alla persona fisica sopra indicata con il numero della scheda magnetica

0 **D delega alla persona fisica sopra indicata con il numero della scheda magnetica (votazione effettuata alla postazione assistita)

RL* rappresentanza legale alla persona fisica sopra indicata con il numero della scheda magnetica

Assemblea Ordinaria del 27 aprile 2022

LISTA ESITO DELLE VOTAZIONI

Oggetto: 3.b) Deliberazione sulla seconda sezione della Relazione sulla politica in materia di remunerazione e sui compensi corrisposti FAVOREVOLI

Cognome	Tot. Voti	Proprio	Delega
*RA*COMPUTERSHARE SPA RAPPRESENTANTE DESIGNATO IN QUALITÀ DI DELEGATO 135-UNDECIES TUF IN PERSONA DI SILVIA MONTI	0	0	0
D** FEDERAZIONE DELLE COOPERATIVE	115.000	0	115.000
D** UNIFOL FINANCE S.R.L.	280.142.020	0	280.142.020
D** UNIFOL GRUPPO S.P.A.	1.727.051.513	0	1.727.051.513
D** UNIFOL INVESTMENT S.P.A.	124.801.460	0	124.801.460
D** UNIPOLPART I S.P.A.	280.142.020	0	280.142.020
2 COMPUTERSHARE SPA RAPPR. DESIGNATO IN QUALITÀ DI SUBDELEGATO 135-NOVIES (ST.TREVISAN) IN PERSONA DI SILVIA MONTI	0	0	0
**D BUMA-UNIVERSAL-FONDS I	104.800	0	104.800
**D BT WHOLESAL MULTI-MANAGER INTERNATIONAL SHARE FUND	17.500	0	17.500
**D WESTPAC WHOLESAL INTERNATIONAL SHARE NO. 3 TRUST	4.939	0	4.939
**D UBS ASSET MANAGEMENT LIFE LTD	4.109	0	4.109
**D NEW YORK STATE COMMON RETIREMENT FUND	179.600	0	179.600
**D VANGUARD GLOBAL MINIMUM VOLATILITY FUND	667.418	0	667.418
**D WSSP INTERNATIONAL EQUITIES TRUST	65.569	0	65.569
**D FLEXSHARES MORNINGSTAR DEVELOPED MARKETS EX-US FACTOR TILT INDEX FUND	1	0	1
**D JNL INTERNATIONAL INDEX FUND	18.134	0	18.134
**D AUSTRALIANSUPER	28.198	0	28.198
**D VANGUARD TOTAL INTERNATIONAL STOCK INDEX FUND	5.544.879	0	5.544.879
**D VANGUARD GLOBAL MULTI-FACTOR FUND	20.740	0	20.740
**D VANGUARD FIDUCIARY TRUST COMPANY INSTITUTIONAL TOTAL INTERNATIONAL STOCK MARKET INDEX TRUST II	2.648.690	0	2.648.690
**D VANGUARD GLOBAL VALUE EQUITY FUND	295.326	0	295.326
**D BLACKROCK FUNDS I ICAV	2.354	0	2.354
**D THE MASTER TRUST BANK OF JAPAN, LTD. AS TRUSTEE FOR GOVERNMENT PENSION INVESTMENT FUND 400045887	23.837	0	23.837
**D VANGUARD FIDUCIARY TRUST COMPANY INSTITUTIONAL TOTAL INTERNATIONAL STOCK MARKET INDEX TRUST	96.101	0	96.101
**D VANGUARD ETHICALLY CONSCIOUS INTERNATIONAL SHARES INDEX FUND	17.560	0	17.560
**D ROBECO GLOBAL DM CONSERVATIVE EQUITIES FUND (AUD)	6.150	0	6.150
**D DEVELOPED EX-FOSSIL FUEL INDEX FUND B (FTDEVXFF)	3.601	0	3.601
**D THE MASTER TRUST BANK OF JAPAN, LTD. AS TRUSTEE FOR MTRJ400045828	211.019	0	211.019
**D VANGUARD ESG INTERNATIONAL STOCK ETF	14.275	0	14.275
**D INTERNATIONAL ALPHA TILTS FUND B (INTLTB)	5.606	0	5.606
**D JNL/BLACKROCK ADVANTAGE INTERNATIONAL FUND	4.132	0	4.132
**D VIDENT INTERNATIONAL EQUITY FUND	177.513	0	177.513
**D BRZ WHOLESAL INTERNATIONAL EQUITIES (INDEX) FUND	12.028	0	12.028
**D HI-172915-FONDS	14.088	0	14.088
**D HEALTHNOW NEW YORK INC.	672.241	0	672.241
**D JANUS HENDERSON INSTITUTIONAL EUROPEAN INDEX OPPORTUNITIES FUND	4.134	0	4.134
**D LA FRANCAISE SYSTEMATIC MULTI ASSET ALLOCATION	17.782	0	17.782
**D LA FRANCAISE SYSTEMATIC EUROPEAN EQUITIES	354.078	0	354.078
**D SIIT - WORLD SELECT EQUITY FUND	75.012	0	75.012
**D VANGUARD INVESTMENT SERIES PUBLIC LIMITED COMPANY	39.245	0	39.245
**D VANGUARD INVESTMENTS COMMON CONTRACTUAL FD-VANGUARD FTSE DEV EUR EX UK CCF	47.858	0	47.858
**D SEI INSTITUTIONAL MANAGED TRUST - TAX- MANAGED INTL MANAGED VOLATILITY FUND	724.945	0	724.945
**D SCHWAB FUNDS PUBLIC LIMITED COMPANY	356.858	0	356.858
**D VANGUARD INVESTMENTS II CCF/VANGUARD SRI FTSE DEVELOPED EUROPE II CCF	144.913	0	144.913
**D VANGUARD INVESTMENTS II CCF - VANGUARD FTSE DEVELOPED WORLD II CCF	14.036	0	14.036
**D VANGUARD INVESTMENTS II CCF - VANGUARD FTSE DEVELOPED WORLD II CCF	20.486	0	20.486
**D VANGUARD INVESTMENTS COMMON CONTRACTUAL FD/VANG FTSE DEVELOPED WRLD CMN CNT FD	13.254	0	13.254
**D VANGUARD INVESTMENTS COMMON CONTRACTUAL FD/VANG FTSE DVLDP WRLD EX UK CMN CNT FD	11.705	0	11.705
**D VANGUARD INVESTMENTS II CCF-VANGUARD SRI FTSE DEVELOPED WORLD II CCF	21.416	0	21.416
**D WHOLESAL INTERNATIONAL CORE EQUITIES (NZ HEDGED	1.297	0	1.297
**D WHOLESAL INTERNATIONAL CORE EQUITIES	2.387	0	2.387
**D STRATEGIC INTERNATIONAL EQUITY FUND	20.770	0	20.770

Assemblea Ordinaria del 27 aprile 2022

LISTA ESITO DELLE VOTAZIONI

Oggetto: 3.b) Deliberazione sulla seconda sezione della Relazione sulla politica in materia di remunerazione e sui compensi corrisposti
FAVOREVOLI

Cognome	Tot. Voti	Proprio	Delega
**D ROBECO CAPITAL GROWTH FUNDS	3.218.608	0	3.218.608
**D STICHTING SHELL PENSIONFONDS	111.500	0	111.500
**D UNIVERSITIES SUPERANNUATION SCHEME	58.627	0	58.627
**D JPMORGAN BETABUILDERS INTERNATIONAL EQUITY ETF	65.954	0	65.954
**D JPMORGAN BETABUILDERS EUROPE ETF	293.956	0	293.956
**D PRUDENTIAL PENSIONS LIMITED	27.320	0	27.320
**D STATE OF NEW MEXICO STATE INVESTMENT COUNCIL	599.956	0	599.956
**D HSBC MANAGED GROWTH FUND	4.401	0	4.401
**D HSBC INDEX TRACKER INVESTMENT FUNDS ICVC	3.225	0	3.225
**D HSBC POOLED INVESTMENT FUND - HSBC POOLED EUROPE EQUITY INDEX TRACKING FUND	1.886	0	1.886
**D M&G (LUX) INVESTMENT FUNDS 2 FCP - M&G (LUX) EUROPE EX UK INDEX FUND	5.647	0	5.647
**D HSBC EUROPEAN INDEX FUND	35.762	0	35.762
**D THE BANK OF NEW YORK MELLON INTERNATIONAL LIMITE	10.171	0	10.171
**D SUBSIDIZED SCHOOLS PROVIDENT FUND	375	0	375
**D GOLDMAN SACHS ETF TRUST GOLDMAN SACHS ACTIVEBETA WORLD LOW VOL PLUS EQUITY ETF	110.925	0	110.925
**D NON US EQUITY MANAGERS PORTFOLIO 4 OFFSHORE MASTER LP	87.062	0	87.062
**D LSV NON US EQUITY LLC	580.900	0	580.900
**D GREAT WEST INTERNATIONAL VALUE FUND	182.000	0	182.000
**D GREAT WEST CORE STRATEGIES INTERNATIONAL EQUITY FUND	986.300	0	986.300
**D FIRSTENERGY SYSTEM MASTER RETIREMENT TRUST	172.300	0	172.300
**D LEGAL AND GENERAL UCITS ETF PLC	411.000	0	411.000
**D VANGUARD FTSE ALL WORLD EX US INDEX FUND	28.973	0	28.973
**D VANGUARD EUROPEAN STOCK INDEX FUND	602.122	0	602.122
**D BOWERS LLC	902.947	0	902.947
**D RIVER PARTNERS GLOBAL EQUITY LLC	74.435	0	74.435
**D ALAMOS A LLC	5.958	0	5.958
**D FLORIDA LLC	6.284	0	6.284
**D MANULIFE MULTIFACTOR DEVELOPED INTERNATIONAL INDEX ETF	141.146	0	141.146
**D 1975 IRREV TRUST OF C D WEYERHAEUSER	9.295	0	9.295
**D 1973 IRREVOCABLE TRUST OF CD WEYERHAEUSER	3.096	0	3.096
**D 3M EMPLOYEE RETIREMENT INCOME PLAN TRUST	2.078	0	2.078
**D PITTSBURGH THEOLOGICAL SEMINARY OF THE PRESBYTERIAN CHURCH	35.944	0	35.944
**D IQ CANDRIAM ESG INTERNATIONAL EQUITY ETF	4.545	0	4.545
**D AIB GROUP IRISH PENSION SCHEME	7.228	0	7.228
**D BANK OF KOREA	20.067	0	20.067
**D WILMINGTON INTERNATIONAL FUND	1	0	1
**D FIRST TRUST DOW JONES GLOBAL SELECT DIVIDEND INDEX FUND	123.950	0	123.950
**D GLOBAL PORTFOLIO	2.840.839	0	2.840.839
**D ENSIGN PEAK ADVISORS INC	253.700	0	253.700
**D GOLDMAN SACHS ETF TRUST GOLDMAN SACHS MARKETBETA INTERNATIO	91.838	0	91.838
**D BLACKROCK LIFE LTD	9.708	0	9.708
**D BLACKROCK ADVANTAGE INTERNATIONAL FUND	1.538	0	1.538
**D XTRACKERS FTSE DEVELOPED EX US MULTIFACTOR ETF	35.315	0	35.315
**D VANGUARD INTL HIGH DIV YLD INDEX FD	60.108	0	60.108
**D CENTRAL STATES SE AND SW H AND W FUNDS	5.379	0	5.379
**D AZL DFA INTERNATIONAL CORE EQUITY FUND	141.042	0	141.042
**D ALASKA PERMANENT FUND CORPORATION	539.268	0	539.268
**D VIRGINIA RETIREMENT SYSTEM	14.182	0	14.182
**D ENSIGN PEAK ADVISORS INC	1.676	0	1.676
**D ADVANCED SERIES TRUST AST INTERNATIONAL VALUE PORTFOLIO	105.740	0	105.740
	2.136.877	0	2.136.877
	312.920	0	312.920

Azionisti:

Azionisti in proprio: 272

Teste: 0

Azionisti in delega: 272

Pagina 5

2 DE* delega alla persona fisica sopra indicata con il numero della scheda magnetica

272 **D delega alla persona fisica sopra indicata con il numero della scheda magnetica (votazione effettuata alla postazione assistita)

RL* rappresentanza legale alla persona fisica sopra indicata con il numero della scheda magnetica

Assemblea Ordinaria del 27 aprile 2022

LISTA ESITO DELLE VOTAZIONI

Oggetto: 3.b) Deliberazione sulla seconda sezione della Relazione sulla politica di remunerazione e sui compensi corrisposti FAVOREVOLI

Cognome	Tot. Voti	Proprio	Delega
**D ADVANCED SERIES TRUST AST ADVANCED STRATEGIES PORTFOLIO	759.000	0	759.000
**D BLACKROCK FUND MANAGERS LTD	14.966	0	14.966
**D DUKE ENERGY QUALIFIED NUCLEAR DECOMMISSIONING	21.648	0	21.648
**D ADVANCE PLANNING LIMITED	1.052	0	1.052
**D DIGNITY PRE ARRANGEMENT LIMITED	1.485	0	1.485
**D PGIM QMA INTERNATIONAL DEVELOPED MARKETS INDEX FUND	1.497	0	1.497
**D IOWA PUBLIC EMPLOYEES RETIREMENT SYSTEM	34.339	0	34.339
**D SEATTLE CITY EMPLOYEES RETIREMENT SYSTEM	22.732	0	22.732
**D ARBEJDSMARKEDETS TILLAEGSPENSION	3.401.324	0	3.401.324
**D SEI GLOBAL MASTER FUND PLC	94.500	0	94.500
**D SOGECAP AP CLIMAT PAB	13.888	0	13.888
**D MUJ- LXX FTSE IT ALL CAP PIR 2	20.127	0	20.127
**D LXXOR FTSE ITALIA MID CAP PIR	1.815.556	0	1.815.556
**D ETOILE BANQUE ASSURANCE EUROPE	75.261	0	75.261
**D CX QUANTITATIVE CLIMATE LTD C/O MAPLES CORPORATE SERVICES (BVI) LIMITED	13.361	0	13.361
**D XANTHUM PARTNERS LP C/O MAPLES CORPORATE SERVICES LIMITED	3	0	3
**D LEGAL AND GENERAL CCF	45.206	0	45.206
**D THE PUBLIC INSTITUTION FOR SOCIAL SECURITY	941.400	0	941.400
**D LEGAL & GENERAL FUTURE WORLD ESG DEVELOPED INDEX FUND	68.549	0	68.549
**D LEGAL AND GENERAL GLOBAL EQUITY INDEX FUND	3.158	0	3.158
**D LEGAL AND GENERAL EUROPEAN INDEX TRUST	232.959	0	232.959
**D LEGAL & GENERAL FUTURE WORLD CLIMATE CHANGE EQUITY FACTORS I	15.762	0	15.762
**D LEGAL & GENERAL FUTURE WORLD ESG EUROPE EX UK INDEX FUND	1.570	0	1.570
**D THE BOARD OF THE PENSION PROTECTION FUND RENAISSANCE	1.548	0	1.548
**D FRESNO COUNTY EMPLOYEES' RETIREMENT ASSOCIATION	14.223	0	14.223
**D MERCER PASSIVE SUSTAINABLE INTERNATIONAL SHARES FUND	10.184	0	10.184
**D RETIREMENT PLAN FOR CHICAGO TRANSIT AUTHORITY EMPLOYEES	74.391	0	74.391
**D LSV INTERNATIONAL SMALL CAP EQUITY FUND LP	189.100	0	189.100
**D LAKE AVENUE INVESTMENTS LLC	7.197	0	7.197
**D SENTINEL INTERNATIONAL TRUST	21.384	0	21.384
**D SILVER GROWTH FUND LP	8.938	0	8.938
**D MINEMWORKERS PENSION SCHEME	373.315	0	373.315
**D QIC LIMITED	57.186	0	57.186
**D NATIONAL RAILROAD RETIREMENT INVESTMENT TRUST	1.015.350	0	1.015.350
**D HRW TRUST NO 2 UAD 01/17/03	4.953	0	4.953
**D HRW TESTAMENTARY TRUST NO 6	7.382	0	7.382
**D HRW TESTAMENTARY TRUST NO. 11	3.900	0	3.900
**D HRW TRUST NO 3 UAD 01/17/03	5.145	0	5.145
**D HRW TRUST NO 4 UAD 01/17/03	4.884	0	4.884
**D HRW TESTAMENTARY TRUST NO. 7	714	0	714
**D THE NORTHERN TRUST COMPANY SUB-ADVISED COLLECTIVE FUNDS TRUS	1.102.700	0	1.102.700
**D FORD MOTOR COMPANY DEFINED BENEFIT MASTER TRUST..	13.582	0	13.582
**D CLEARWATER INTERNATIONAL FUND	95.230	0	95.230
**D BRITISH COAL STAFF SUPERANNUATION SCHEME	370.054	0	370.054
**D WEST VIRGINIA INVESTMENT MANAGEMENT BOARD	308.471	0	308.471
**D UTAH RETIREMENT SYSTEMS	83.573	0	83.573
**D STANISLAUS COUNTY EMPLOYEES' RETIREMENT ASSOCIATION 832	275.879	0	275.879
**D MERCY INVESTMENT SERVICES INC	1	0	1
**D STATE STREET GLOBAL ADVISORS GROSS ROLL UP UNIT TRUST	9.132	0	9.132
**D BLACKROCK AUTHORISED CONTRACTUAL SCHEME I	21.882	0	21.882
**D ILLINOIS STATE BOARD OF INVESTMENT	64.400	0	64.400
**D LGFS CENTRAL AUTHORISED CONTRACTUAL SCHEME..	596	0	596

Pagina 6

2 DE* delega alla persona fisica sopra indicata con il numero della scheda magnetica

272 **D delega alla persona fisica sopra indicata con il numero della scheda magnetica (votazione effettuata alla postazione assistita)

RL* rappresentanza legale alla persona fisica sopra indicata con il numero della scheda magnetica

Azionisti:

Azionisti in proprio:

272

0

Azionisti in delega:

272

DE* delega alla persona fisica sopra indicata con il numero della scheda magnetica

**D delega alla persona fisica sopra indicata con il numero della scheda magnetica (votazione effettuata alla postazione assistita)

RL* rappresentanza legale alla persona fisica sopra indicata con il numero della scheda magnetica

Assemblea Ordinaria del 27 aprile 2022

LISTA ESITO DELLE VOTAZIONI

Oggetto: 3.b) Deliberazione sulla seconda sezione della Relazione sulla politica in materia di remunerazione e sui compensi corrisposti FAVOREVOLI

Cognome	Tot. Voti	Proprio	Delega
**D ROBECO INSTITUTIONAL UMBRELLA FUND	253.454	0	253.454
**D CUBIST CORE INVESTMENTS, L.P. C/O POINT72	4.022	0	4.022
**D UNIVERSE THE CMI GLOBAL NETWORK FUND - CMI CONTINENTAL EURO	32.751	0	32.751
**D JHF II INT'L SMALL CO FUND	42.377	0	42.377
**D JHVT INT'L SMALL CO TRUST	9.024	0	9.024
**D LEGAL AND GENERAL ASSURANCE PENSIONS MANAGEMENT LIMITED	806.990	0	806.990
**D IRISH LIFE ASSURANCE PLC	43.869	0	43.869
**D DFA INTERNATIONAL SMALL CAP VALUE PMS GROUP INC	3.298.881	0	3.298.881
**D THE DFA INTERNATIONAL VALUE SERIESA	466.197	0	466.197
**D CESTL ATF CMLA INTERNATIONAL SHARE FUND	21.474	0	21.474
**D LEGAL AND GENERAL ASSURANCE SOCIETY LIMITED	4.895	0	4.895
**D COLONIAL FIRST STATE INVESTMENTS LIMITED	263.143	0	263.143
**D STICHTING EGM DEPOSITARY	818.238	0	818.238
**D TWO SIGMA WORLD CORE FUND LP	63	0	63
**D CITITRUST LIMITED	13.835	0	13.835
**D AUSTRALIAN ETHICAL INVESTMENT LTD	2.078.057	0	2.078.057
**D WTAA SUPERANNUATION FUND	210.290	0	210.290
**D UBS FUND MANAGEMENT (SWITZERLAND) AG.	126.745	0	126.745
**D NORGES BANK	77.064	0	77.064
**D GOVERNMENT OF NORWAY	632.059	0	632.059
**D ROSEBENE LLC	365	0	365
**D SPHIX PARTNERS LP	70	0	70
**D CHRISTENSEN-PIERRET COMMUNITY PROPERTY TRUST UAD 05/10/19 C DIANE CHRISTENSEN TTEE	14.400	0	14.400
**D DUNCAN MACNAUGHTON REVOCABLE LIVING TRUST UAD 08/10/84 DUNCAN MACNAUGHTON TTEE	16.997	0	16.997
**D O'BRIEN FAMILY TRUST OF 2001 UAD 04/10/01 DENNIS O'BRIEN & GLORIA O'BRIEN TTEES	6.220	0	6.220
**D MUGUET VENTURES LLC	3.922	0	3.922
**D AMUNDI INDEX SOLUTIONS - AMUNDI PRIME EUROPE	639	0	639
**D AMUNDI PRIME EUROZONE	10.357	0	10.357
**D AMUNDI EURO ISTOXX CLIMATE PARIS ALIGNED PAB	1.862	0	1.862
**D FONDS OBJECTIF CLIMAT ACTIONS	13.856	0	13.856
**D ISHARES INTERNATIONAL SELECT DIVIDEND ETF	6.081.645	0	6.081.645
**D ISHARES GLOBAL MONTHLY DIVIDENDINDEX ETF (CAD-HEDGED)	45.254	0	45.254
**D ISHARES VII PLC	377.243	0	377.243
**D CANADA PENSION PLAN INVESTMENT BOARD (CPPIB)	207.000	0	207.000
**D MANAGED PENSION FUNDS LIMITED	6.761	0	6.761
**D SCOTTISH WIDOWS INVESTMENT SOLUTIONS FUNDS ICVC- DEVELOPED EUROPE (EX UK) EQUITY TRACKER FUND	65.743	0	65.743
**D MONETARY AUTHORITY OF SINGAPORE	4.915	0	4.915
**D COMMONWEALTH BANK GROUP SUPER GROUND FLOOR	32.143	0	32.143
**D REALINDEX GLOBAL SHARE FUND (SCREENED)	84.626	0	84.626
**D SPDR SP WORLD EX AUSTRALIA FUND	13.534	0	13.534
**D TD INTERNATIONAL EQUITY INDEX ETF	2.281	0	2.281
**D FIRST ASSET MORNINGSTAR INTERNATIONAL VALUE INDEX ETF	1.400	0	1.400
**D BLACKROCK - IG INTERNATIONALEQUITY POOL	6.979	0	6.979
**D IPROFILE INTERNATIONAL EQUITY PRIVATE POOL	91.574	0	91.574
**D MACKENZIE INTERNATIONAL EQUITY INDEX ETF	6.564	0	6.564
**D DWS INVESTMENT SA FOR ARERO DER WELTFONDS	11.130	0	11.130
**D DWS MULTI ASSET FIR FUND	450.000	0	450.000
**D AB GLOBAL RISK ALLOCATION FUND INC	12.165	0	12.165
**D LAUDUS INTERNATIONAL MARKETMASTERS FUND	5.193	0	5.193
**D JOHN HANCOCK MULTIFACTOR DEVELOPED INTERNATIONAL ETF	4.401	0	4.401
**D RETMT ANNUITY PLAN EMPLOYEES ARMY AIR CE EXCHANGE SERVICE TRUST	199.085	0	199.085
**D SCHWAB INTERNATIONAL EQUITY ETF	629.408	0	629.408

Azionisti:

Azionisti in proprio: 272

Teste: 0

Azionisti in delega: 272

Pagina 7

2 DE* delega alla persona fisica sopra indicata con il numero della scheda magnetica

272 **D delega alla persona fisica sopra indicata con il numero della scheda magnetica (votazione effettuata alla postazione assistita)

RL* rappresentanza legale alla persona fisica sopra indicata con il numero della scheda magnetica

Assemblea Ordinaria del 27 aprile 2022

UnipolSai

LISTA ESITO DELLE VOTAZIONE
 Oggetto: 3.b) Deliberazione sulla seconda sezione della Relazione sulla politica in materia di remunerazione e sui compensi corrisposti
 FAVOREVOLI

Cognome	Tot. Voti	Proprio	Delega
**D SCHWAB FUNDAMENTAL INTERNATIONAL SMALL COMPANY INDEX ETF	615.002	0	615.002
**D VANGUARD DEVELOPED MARKETS INDEX FUND	3.067.001	0	3.067.001
**D TRMDLI OF THE ARMY AIR FORCE EXCHANGE SERVICE	88.019	0	88.019
**D VANGUARD FIDUCIARY TRUST COMPANY DEVELOPED MARKETS INDEX TRUST	13.441	0	13.441
**D VANGUARD TOTAL WORLD STOCK INDEX FUND	175.849	0	175.849
**D NEW YORK STATE TEACHERS RETIREMENT SYSTEM	1.885.567	0	1.885.567
**D PRUDENTIAL RETIREMENT INSURANCE ANNUITY COMPANY	15.049	0	15.049
**D WISDOMTREE GLOBAL HIGH DIVIDENDFUND	12.129	0	12.129
**D WISDOMTREE INTERNATIONAL MIDCAPDIVIDEND	229.602	0	229.602
**D WISDOMTREE DYNAMIC CURRENCY HEDGED INTERNATIONAL EQUITY FUND	71.288	0	71.288
**D WISDOMTREE INTERNATIONAL HIGH DIVIDEND FUND	106.360	0	106.360
**D WISDOMTREE INTERNATIONAL EQUITYFUND	297.611	0	297.611
**D WISDOMTREE ISSUER ICAV	2.393	0	2.393
**D VANGUARD FTSE DEVELOPED EX NORTH AMERICA HIGH DIVIDEND YIELD IND	22.837	0	22.837
**D WISDOMTREE GLOBAL MINIMUM VOLATILITY ETF	29.379	0	29.379
**D VANGUARD GLOBAL VALUE FACTOR ETF	77.404	0	77.404
**D VANGUARD FTSE DEVELOPED EUROPE ALL CAP INDEX ETF	5.294	0	5.294
**D VANGUARD FTSE DEVELOPED ALL CAPEX NORTH AMERICA INDEX ETF	48.209	0	48.209
**D WILMINGTON TRUST COLLECTIVE INVESTMENT TRUST	33.207	0	33.207
**D STATE STREET IRELAND UNIT TRUST	6.085	0	6.085
**D PIMCO EQUITY SERIES: PINCO RAE INTERNATIONAL FUND	60.534	0	60.534
**D SCOTIA INTERNATIONAL EQUITY INDEX FUND	1.393	0	1.393
**D MARYLAND STATE RETIREMENT PENSION SYSTEM	40.873	0	40.873
**D MERCER QIF CCF	5.381	0	5.381
**D MERCER UCITS COMMON CONTRACTUALFUND	30.540	0	30.540
**D LVIP DIMENSIONAL INTERNATIONAL CORE EQUITY FUND	40.163	0	40.163
**D RHUMBLINE LOW CARBON INDEX FUNDLLC	74.438	0	74.438
**D SUNAMERICA SERIES TRUST SA TEMPLETON FOREIGN VALUE PORTFOLIO	54.883	0	54.883
**D SPDR BLOOMBERG S&B DEVELOPED MARKETS EX US ESG SELECT ETF	46.130	0	46.130
**D SUNAMERICA SERIES TRUST SA JPM DIVERSIFIED BALANCED PORTFOLIO	986	0	986
**D SUNAMERICA SERIES TRUST SA BLACKROCK VCP GLOBAL MULTI ASSET PORT	5.174	0	5.174
**D JNL/WELTON MSCI WORLD INDEX FUND	3.059	0	3.059
**D JNL/JPMORGAN GLOBAL ALLOCATION FUND	209	0	209
**D MERCER GE INTERNATIONAL EQUITY FUND	201.300	0	201.300
**D SCOTIA INTERNATIONAL EQUITY INDEX TRACKER ETF	7.017	0	7.017
**D SLICHTING INC CDC PENSIONFONDS	66.900	0	66.900
**D FRANKLIN TEMPLETON ETF TRUST - FRANKLIN FTSE EUROPE HEDGED ETF	812	0	812
**D TAXMANAGED INTERNATIONAL EQUITYPORTFOLIO	10.716	0	10.716
**D FRANKLIN TEMPLETON ETF TRUST - FRANKLIN FTSE ITALY ETF	4.245	0	4.245
**D FRANKLIN FTSE EUROPE EX U.K. INDEX ETF	3.519	0	3.519
**D TRUST II BRIGHTHOUSDIMENSIONALINT SMALL COMPANY PORTFOLIO	6.667	0	6.667
**D FRANKLIN TEMPLETON ETF TRUST - FRANKLIN FTSE EUROPE ETF	8.160	0	8.160
**D FEG SELECT, LLC	11.706	0	11.706
**D MERCER FTFC NONUS EQUITY INVESTMENT PORTFOLIO LLC	106.200	0	106.200
**D PARAMETRIC INTERNATIONAL EQUITYFUND	64.182	0	64.182
**D XTRACKERS (IE) PUBLIC LIMITED COMPANY	30.490	0	30.490
**D CALVERT INTERNATIONAL RESPONSIBLE INDEX FUND	13.800	0	13.800
**D AMERICAN BUREAU OF SHIPPING	1.445	0	1.445
**D BEAR CREEK INC	8.076	0	8.076
**D UBS (US) GROUP TRUST	48.645	0	48.645
**D OREGON PUBLIC EMPLOYEES RETIREMENT SYSTEM	24.205	0	24.205
**D SPDR PORTFOLIO EUROPE ETF	713	0	713

Azionisti: 272 Teste: 272
 Azionisti in proprio: 0 Azionisti in delega: 0

Pagina 8
 DE* delega alla persona fisica sopra indicata con il numero della scheda magnetica
 **D* delega alla persona fisica sopra indicata con il numero della scheda magnetica (votazione effettuata alla postazione assistita)
 RL* rappresentanza legale alla persona fisica sopra indicata con il numero della scheda magnetica



Assemblea Ordinaria del 27 aprile 2022

LISTA ESITO DELLE VOTAZIONE

Oggetto: 3.b) Deliberazione sulla seconda sezione della Relazione sulla politica di remunerazione e sui compensi corrisposti FAVOREVOLI

Cognome	Tot. Voti	Proprio	Delega
**D M INTERNATIONAL EQUITY FUND	8.880	0	8.880
**D MERCER NONUS CORE EQUITY FUND	1.078.000	0	1.078.000
**D SPDR S&P INTERNATIONAL DIVIDENDET	556.277	0	556.277
**D SPDR PORTFOLIO DEVELOPED WORLD EXUS ETF	309.812	0	309.812
**D FAMILY INVESTMENTS GLOBAL ICVC FAMILY BALANCED INTERNATIONALFUND	11.068	0	11.068
**D HSBC BANK SSB AUT EU SCREEN EX CONTROVERSIES CW INDEX EQ FND	15.877	0	15.877
**D FAMILY INVESTMENTS CHLD TRUST FUND	15.426	0	15.426
**D VIF ICVC VANGUARD FTSE DEVELOPED EUROPE EXOK EQUITY INDEX FUND	201.896	0	201.896
**D VIF ICVC VANGUARD FTSE GLOBAL ALL CAP INDEX FUND	12.636	0	12.636
**D NATIONAL EMPLOYMENT SAVINGS TRUST	138.653	0	138.653
**D VANGUARD ESG DEVELOPED WORLD ALL CAP EQ INDEX FND UK	7.127	0	7.127
**D VANGUARD INVESTMENTS FUNDS ICVC-VANGUARD FTSE DEVELOPED WOR LD EX - U.K. EQUITY INDEX FUND	128.052	0	128.052
**D STICHTING NN CPC PENSTOENFONDS	24.138	0	24.138
**D FIMCO RAE INTERNATIONAL FUND LLC	81.922	0	81.922

Totale voti 2.480.198.519

Percentuale votanti % 99,768459

Percentuale Capitale % 87,648277

Azionisti:
 Azionisti in proprio: 0

272 Teste:
 0 Azionisti in delega:

Pagina 9

2 DE* delega alla persona fisica sopra indicata con il numero della scheda magnetica
 272 **D delega alla persona fisica sopra indicata con il numero della scheda magnetica (votazione effettuata alla posazione assistita)
 RL* rappresentanza legate alla persona fisica sopra indicata con il numero della scheda magnetica

ESITO VOTAZIONE

Oggetto : 4) Piano di compensi basato su strumenti finanziari, ai sensi dell'art. 114-bis del TUF

Hanno partecipato alla votazione:

n° 314 aventi diritto al voto portatori di

n° 2.485.954.512 azioni ordinarie pari al 87,851689 % delle azioni ordinarie emesse

Hanno votato:

		%AZIONI ORDINARIE RAPPRESENTATE (Quorum deliberativo)	%AZIONI AMMESSE AL VOTO	%CAP.SOC.
Favorevoli	2.413.283.521	97,076737	97,076737	85,283553
Contrari	72.536.378	2,917848	2,917848	2,563379
SubTotale	2.485.819.899	99,994585	99,994585	87,846932
Astenuti	134.613	0,005415	0,005415	0,004757
Non Votanti	0	0,000000	0,000000	0,000000
SubTotale	134.613	0,005415	0,005415	0,004757
Totale	2.485.954.512	100,000000	100,000000	87,851689

Ai sensi dell'art. 135-undecies del TUF non sono computate ai fini del calcolo della maggioranza e del capitale richiesto per l'approvazione della delibera n° 0 azioni pari al 0,000000% delle azioni rappresentate in aula.

Assemblea Ordinaria del 27 aprile 2022

LISTA ESITO DELLE VOTAZIONI

Oggetto: 4) Piano di compensi basato su strumenti finanziari, ai sensi dell'art. 114-bis del TUF
CONTRARI

Cognome	Tot. Voti	Proprio	Delega
2 COMPUTERSHARE SPA RAPP. DESIGNATO IN QUALITÀ DI SUBDELEGATO 135-NOVIES (ST.FREVISAN) IN PERSONA DI SILVIA MONTE	0	0	0
**D AVIVA INVESTORS INVESTMENT FUNDS ICVC AVIVA INVESTORS INTERNATIONAL INDEX TRACKING FUND	5.910	0	5.910
**D AVIVA LIFE & PENSIONS UK LIMITED	204.790	0	204.790
**D BUNA-UNIVERSAL-FONDS I	104.800	0	104.800
**D ALLIANZGI-FONDS DSPT	40.300	0	40.300
**D BT WHOLESAL MULTI-MANAGER INTERNATIONAL SHARE FUND	17.500	0	17.500
**D WESTPAC WHOLESAL INTERNATIONAL SHARE NO. 3 TRUST	4.939	0	4.939
**D UBS ASSET MANAGEMENT LIFE LTD	4.109	0	4.109
**D NEW YORK STATE COMMON RETIREMENT FUND	179.600	0	179.600
**D VANGUARD GLOBAL MINIMUM VOLATILITY FUND	667.418	0	667.418
**D WSP INTERNATIONAL EQUITIES TRUST	65.569	0	65.569
**D FLEXSHARES MORNINGSTAR DEVELOPED MARKERS EX-US FACTOR TILT INDEX FUND	1	0	1
**D JNL INTERNATIONAL INDEX FUND	18.134	0	18.134
**D AUSTRALIANSUPER	28.198	0	28.198
**D VANGUARD TOTAL INTERNATIONAL STOCK INDEX FUND	5.544.879	0	5.544.879
**D VANGUARD GLOBAL MULTI-FACTOR FUND	20.740	0	20.740
**D VANGUARD FIDUCIARY TRUST COMPANY INSTITUTIONAL TOTAL INTERNATIONAL STOCK MARKET INDEX TRUST II	2.648.690	0	2.648.690
**D VANGUARD GLOBAL VALUE EQUITY FUND	295.326	0	295.326
**D BLACKROCK FUNDS I ICVA	2.354	0	2.354
**D THE MASTER TRUST BANK OF JAPAN, LTD. AS TRUSTEE FOR GOVERNMENT PENSION INVESTMENT FUND 400045887	23.837	0	23.837
**D VANGUARD FIDUCIARY TRUST COMPANY INSTITUTIONAL TOTAL INTERNATIONAL STOCK MARKET INDEX TRUST	96.101	0	96.101
**D VANGUARD ETHICALLY CONSCIOUS INTERNATIONAL SHARES INDEX FUND	17.560	0	17.560
**D ROBECO GLOBAL DM CONSERVATIVE EQUITIES FUND (AUD)	6.150	0	6.150
**D DEVELOPED EX-FOSSIL FUEL INDEX FUND B (FDEVXFF)	3.601	0	3.601
**D THE MASTER TRUST BANK OF JAPAN, LTD. AS TRUSTEE FOR MTRJ400045828	211.019	0	211.019
**D VANGUARD ESG INTERNATIONAL STOCK ETF	14.275	0	14.275
**D INTERNATIONAL ALPHA TILTS FUND B (INTLTB)	5.606	0	5.606
**D JNL/BLACKROCK ADVANTAGE INTERNATIONAL FUND	4.132	0	4.132
**D ALLIANZGI S AKTIEN	47.440	0	47.440
**D VIDENT INTERNATIONAL EQUITY FUND	177.513	0	177.513
**D DBI-FONDS EBB	22.772	0	22.772
**D ENZ WHOLESAL INTERNATIONAL EQUITIES (INDEX) FUND	12.028	0	12.028
**D FONDS DE RESERVE POUR LES RETRAITES	756.293	0	756.293
**D HI-172915-FONDS	14.088	0	14.088
**D GENERALI ITALIA SPA	158.920	0	158.920
**D HEALTHROW NEW YORK INC.	672.241	0	672.241
**D JANUS HENDERSON INSTITUTIONAL EUROPEAN INDEX OPPORTUNITIES FUND	4.134	0	4.134
**D LA FRANCAISE SYSTEMATIC MULTI ASSET ALLOCATION	17.782	0	17.782
**D IA FRANCAISE SYSTEMATIC EUROPEAN EQUITIES	354.078	0	354.078
**D SIIT - WORLD SELECT EQUITY FUND	75.012	0	75.012
**D VANGUARD INVESTMENT SERIES PUBLIC LIMITED COMPANY	39.245	0	39.245
**D VANGUARD INVESTMENTS COMMON CONTRACTUAL FD-VANGUARD FTSE DEV EUR EX UK CCF	47.858	0	47.858
**D SEI INSTITUTIONAL MANAGED TRUST - TAX- MANAGED INTL MANAGED VOLATILITY FUND	724.945	0	724.945
**D VANGUARD FUNDS PUBLIC LIMITED COMPANY	356.858	0	356.858
**D SCHWAB FUNDAMENTAL INTERNATIONAL SMALL COMPANY INDEX FUND	144.913	0	144.913
**D VANGUARD INVESTMENTS II CCF/VANGUARD SRI FTSE DEVELOPED EUROPE II CCF	14.036	0	14.036
**D VANGUARD INVESTMENTS II CCF - VANGUARD FTSE DEVELOPED WORLD II CCF	20.486	0	20.486
**D VANGUARD INVESTMENTS COMMON CONTRACTUAL FD/VANG FTSE DEVELOPED WRLD CMWN CONT FD	13.254	0	13.254
**D VANGUARD INVESTMENTS COMMON CONTRACTUAL FD/VANG FTSE DVLED WRLD EX UK CMN CNT FD	11.705	0	11.705
**D VANGUARD INVESTMENTS II CCF-VANGUARD SRI FTSE DEVELOPED WORLD II CCF	21.416	0	21.416
**D WHOLESAL INTERNATIONAL CORE EQUITIES (NZ HEDGED)	1.297	0	1.297
**D WHOLESAL INTERNATIONAL CORE EQUITIES	2.387	0	2.387

Azionisti:

Azionisti in proprio:

296

0

Teste: Azionisti in delega:

296

296

Pagina 1

DE* delega alla persona fisica sopra indicata con il numero della scheda magnetica

**D delega alla persona fisica sopra indicata con il numero della scheda magnetica (votazione effettuata alla postazione assistita)

RL* rappresentanza legale alla persona fisica sopra indicata con il numero della scheda magnetica

LISTA ESITO DELLE VOTAZIONE

Oggetto: 4) Piano di compensi basato su strumenti finanziari, ai sensi dell'art. 114-bis del TUF
CONTRARI

Cognome	Tot. Voti	Proprio	Delega
**D STRATEGIC INTERNATIONAL EQUITY FUND	20.770	0	20.770
**D ROBECO CAPITAL GROWTH FUNDS	3.218.608	0	3.218.608
**D STICHTING SHELL PENSIOENFONDS	111.500	0	111.500
**D THE SOUTHERN COMPANY SYSTEM MASTER RETIREMENT TRUST	19.598	0	19.598
**D JPMORGAN BETABUILDERS INTERNATIONAL EQUITY ETF	65.954	0	65.954
**D JPMORGAN BETABUILDERS EUROPE ETF	293.956	0	293.956
**D ROYAL LONDON EQUITY FUNDS ICVC	60.354	0	60.354
**D STATE OF NEW MEXICO STATE INVESTMENT COUNCIL	599.956	0	599.956
**D AVIVA INVESTORS PASSIVE FUNDS ACS - AI 30:70 GLOBAL EQUITY (CURRENCY HEDGED) INDEX FUND	2.668	0	2.668
**D AVIVA INVESTORS PASSIVE FUNDS ACS - AI DEVELOPED WORLD EX UK EQUITY INDEX FUND	38.223	0	38.223
**D AVIVA INVESTORS PASSIVE FUNDS ACS - AI DEVELOPED WORLD EX UK EQUITY INDEX FUND	4.401	0	4.401
**D HSBC MANAGED GROWTH FUND	3.225	0	3.225
**D HSBC INDEX TRACKER INVESTMENT FUNDS ICVC	1.886	0	1.886
**D HSBC POOLED INVESTMENT FUND - HSBC POOLED EUROPE EQUITY INDEX TRACKING FUND	5.647	0	5.647
**D REASSURE LIMITED	140.154	0	140.154
**D HSBC EUROPEAN INDEX FUND	10.171	0	10.171
**D AVIVA INVESTORS PASSIVE FUNDS ACS - AI DEVELOPED EUROPEAN EX UK EQUITY INDEX FUND	93.430	0	93.430
**D AVIVA INVESTORS PASSIVE FUNDS ACS - AI CONTINENTAL EUROPEAN EQUITY INDEX FUND	103.691	0	103.691
**D ALLIANZ GLOBAL INVESTORS GMBH	1.408.888	0	1.408.888
**D ALLIANZ VGI 1 FONDS AGI EQUITIES	246.240	0	246.240
**D ALLIANZ PV-MS RCM SYSPRO VALUE EUROPE	208.820	0	208.820
**D ALLIANZ CGI SUBFONDS EQUITIES	139.580	0	139.580
**D THE BANK OF NEW YORK MELLON INTERNATIONAL LIMITE	375	0	375
**D SUBSIDIZED SCHOOLS PROVIDENT FUND	110.925	0	110.925
**D GOLDMAN SACHS ETF TRUST GOLDMAN SACHS ACTIVEBETA WORLD LOW VOL PLUS EQUITY ETF	87.062	0	87.062
**D NON US EQUITY MANAGERS PORTFOLIO 4 OFFSHORE MASTER LP	580.900	0	580.900
**D GREAT WEST INTERNATIONAL VALUE FUND	182.000	0	182.000
**D GREAT WEST CORE STRATEGIES INTERNATIONAL EQUITY FUND	986.300	0	986.300
**D FIRSTENERGY SYSTEM MASTER RETIREMENT TRUST	172.300	0	172.300
**D LEGAL AND GENERAL UCITS ETF PLC	411.000	0	411.000
**D VANGUARD FTSE ALL WORLD EX US INDEX FUND	28.973	0	28.973
**D VANGUARD EUROPEAN STOCK INDEX FUND	602.122	0	602.122
**D BOWERS LLC	902.947	0	902.947
**D RIVER PARTNERS GLOBAL EQUITY LLC	74.435	0	74.435
**D ALAMOSIA LLC	5.958	0	5.958
**D BANULIFE MULTIFACTOR DEVELOPED INTERNATIONAL INDEX ETF	6.284	0	6.284
**D 1975 IRREV TRUST OF C D WEYERHAEUSER	9.295	0	9.295
**D 3M EMPLOYEE RETIREMENT INCOME PLAN TRUST	3.096	0	3.096
**D INVESCO S AND P INTERNATIONAL DEVELOPED HIGH DIVIDEND LOW VOLATILITY FUND	2.078	0	2.078
**D PITTSBURGH THEOLOGICAL SEMINARY OF THE PRESBYTERIAN CHURCH	35.944	0	35.944
**D IQ CANDRIAM ESG INTERNATIONAL EQUITY ETF	102.339	0	102.339
**D AIB GROUP IRISH PENSION SCHEME	4.545	0	4.545
**D BANK OF KOREA	7.228	0	7.228
**D INVESCO S AND P INTERNATIONAL DEVELOPED LOW VOLATILITY INDEX	20.067	0	20.067
**D INVESCO FTSE INTERNATIONAL LOW BETA EQUAL WEIGHT ETF	1	0	1
**D WILMINGTON INTERNATIONAL FUND	3.736	0	3.736
**D INVESCO FTSE RAFI DEVELOPED MARKETS EX US SMALL MID ETF	1.419	0	1.419
**D FIRST TRUST DOW JONES GLOBAL SELECT DIVIDEND INDEX FUND	123.950	0	123.950
**D GLOBAL PORTFOLIO	12.517	0	12.517
**D ENSIGN PEAK ADVISORS INC	2.840.839	0	2.840.839
	253.700	0	253.700
	91.838	0	91.838

Pagina 2

Azionisti: 296 Test: 2 DE* delega alla persona fisica sopra indicata con il numero della scheda magnetica
 Azionisti in proprio: 0 Azionisti in delega: 296 **D delega alla persona fisica sopra indicata con il numero della scheda magnetica (votazione effettuata alla postazione assistita)
 RL* rappresentanza legale alla persona fisica sopra indicata con il numero della scheda magnetica

Assemblea Ordinaria del 27 aprile 2022

LISTA ESITO DELLE VOTAZIONE

Oggetto: 4) Piano di compensi basato su strumenti finanziari, ai sensi dell'art. 114-bis del TUF
CONTRARI

Cognome	Tot. Voti	Proprio	Delega
**D GOLDMAN SACHS ETF TRUST GOLDMAN SACHS MARKETBETA INTERNATIO	9.708	0	9.708
**D NEXTERA ENERGY DUANE ARNOLD LLC QUALIFIED DECOMMISSIONING THE DUANE ARNOLD ENERGY CENTER NUCLEAR POWER PLANT	1.538	0	1.538
**D BLACKROCK LIFE LTD	35.315	0	35.315
**D BLACKROCK ADVANTAGE INTERNATIONAL FUND	60.108	0	60.108
**D INVESCO PUREBETA FTSE DEVELOPED EX NORTH AMERICA ETF	2.024	0	2.024
**D TRACKERS FTSE DEVELOPED EX US MULTIFACTOR ETF	5.379	0	5.379
**D INVESCO S AND P INTERNATIONAL DEVELOPED MOMENTUM ETF	5	0	5
**D INVESCO S AND P INTERNATIONAL DEVELOPED LOW VOLATILITY ETF	59.725	0	59.725
**D VANGUARD INTL HIGH DIV YLD INDEX FD	141.042	0	141.042
**D CENTRAL STATES SE AND SW H AND W FUNDS	539.268	0	539.268
**D AZL DFA INTERNATIONAL CORE EQUITY FUND	14.182	0	14.182
**D NATIONAL ELEVATOR INDUSTRY PENSION PLAN	47.200	0	47.200
**D ALASKA PERMANENT FUND CORPORATION	1.676	0	1.676
**D VIRGINIA RETIREMENT SYSTEM	105.740	0	105.740
**D ENSIGN PEAK ADVISORS INC	2.136.877	0	2.136.877
**D ADVANCED SERIES TRUST AST INTERNATIONAL VALUE PORTFOLIO	312.920	0	312.920
**D ADVANCED SERIES TRUST AST ADVANCED STRATEGIES PORTFOLIO	759.000	0	759.000
**D BLACKROCK FUND MANAGERS LTD	14.966	0	14.966
**D THE HKSAR GOVERNMENT SCHOLARSHIP FUND	215	0	215
**D DUKE ENERGY QUALIFIED NUCLEAR DECOMMISSIONING	21.648	0	21.648
**D QUALITY EDUCATION FUND	762	0	762
**D INVESCO INTERNATIONAL DEVELOPED DYNAMIC MULTIFACTOR ETF	9.983	0	9.983
**D ADVANCE PLANNING LIMITED	1.052	0	1.052
**D DIGNITY PRE ARRANGEMENT LIMITED	1.485	0	1.485
**D IOWA PUBLIC EMPLOYEES RETIREMENT SYSTEM	34.339	0	34.339
**D SEATTLE CITY EMPLOYEES RETIREMENT SYSTEM	22.732	0	22.732
**D ARBJDSMARKEDETS TILLAEGBSPENSION	3.401.324	0	3.401.324
**D CAMBRIA FOREIGN SHAREHOLDER YI	191.850	0	191.850
**D SEI GLOBAL MASTER FUND PLC	94.500	0	94.500
**D SOGECAP AP CLIMAT PAB	13.888	0	13.888
**D MUL- LYX FTSE IT ALL CAP PIR 2	20.127	0	20.127
**D LYXOR FTSE ITALIA MID CAP PIR	20.127	0	20.127
**D ETOILE BANQUE ASSURANCE EUROPE	1.815.556	0	1.815.556
**D CX QUANTITATIVE CLIMATE LTD C/O MAPLES CORPORATE SERVICES (BVI) LIMITED	75.261	0	75.261
**D LEGAL AND GENERAL CCF	13.361	0	13.361
**D THE PUBLIC INSTITUTION FOR SOCIAL SECURITY	45.206	0	45.206
**D LEGAL & GENERAL FUTURE WORLD ESG DEVELOPED INDEX FUND	941.400	0	941.400
**D LEGAL AND GENERAL GLOBAL EQUITY INDEX FUND	68.549	0	68.549
**D LEGAL AND GENERAL EUROPEAN INDEX TRUST	3.158	0	3.158
**D LEGAL & GENERAL FUTURE WORLD CLIMATE CHANGE EQUITY FACTORS I	232.959	0	232.959
**D LEGAL & GENERAL FUTURE WORLD ESG EUROPE EX UK INDEX FUND	15.762	0	15.762
**D THE BOARD OF THE PENSION PROTECTION FUND RENAISSANCE	1.570	0	1.570
**D MERCER PASSIVE SUSTAINABLE INTERNATIONAL SHARES FUND	1.548	0	1.548
**D FRESNO COUNTY EMPLOYEES' RETIREMENT ASSOCIATION.	14.223	0	14.223
**D RETIREMENT PLAN FOR CHICAGO TRANSIT AUTHORITY EMPLOYEES	10.184	0	10.184
**D LSV INTERNATIONAL SMALL CAP EQUITY FUND LP.	74.391	0	74.391
**D LAKE AVENUE INVESTMENTS LLC	189.100	0	189.100
**D SENTINEL INTERNATIONAL TRUST	7.197	0	7.197
**D SILVER GROWTH FUND LP	21.384	0	21.384
**D MINEMWORKERS PENSION SCHEME	8.938	0	8.938
**D QIC LIMITED.	373.315	0	373.315
**D NATIONAL RAILROAD RETIREMENT INVESTMENT TRUST	57.186	0	57.186
	1.015.350	0	1.015.350

Azionisti:

Azionisti in proprio: 0

296 Teste: 0

296

Pagina 3

DE* delega alla persona fisica sopra indicata con il numero della scheda magnetica

**D delega alla persona fisica sopra indicata con il numero della scheda magnetica (votazione effettuata alla postazione assistita)

RL* rappresentanza legale alla persona fisica sopra indicata con il numero della scheda magnetica

LISTA ESITO DELLE VOTAZIONE
 Oggetto: 4) Piano di compensi basato su strumenti finanziari, ai sensi dell'art. 114-bis del TUF
 CONTRARI

Cognome	Tot. Voti	Proprio	Delega
**D HRW TRUST NO 2 UAD 01/17/03.	4.953	0	4.953
**D HRW TESTAMENTARY TRUST NO 6.	7.382	0	7.382
**D HRW TESTAMENTARY TRUST NO. 11.	3.900	0	3.900
**D HRW TRUST NO 3 UAD 01/17/03.	5.145	0	5.145
**D HRW TRUST NO 4 UAD 01/17/03..	4.884	0	4.884
**D HRW TESTAMENTARY TRUST NO. 7.	714	0	714
**D THE NORTHERN TRUST COMPANY SUB-ADVISED COLLECTIVE FUNDS TRUS	1.102.700	0	1.102.700
**D FORD MOTOR COMPANY DEFINED BENEFIT MASTER TRUST..	13.582	0	13.582
**D CLEARWATER INTERNATIONAL FUND	95.230	0	95.230
**D BRITISH COAL STAFF SUPERANNUATION SCHEME	370.054	0	370.054
**D WEST VIRGINIA INVESTMENT MANAGEMENT BOARD	308.471	0	308.471
**D UTAH RETIREMENT SYSTEMS	83.573	0	83.573
**D SPANISLAUS COUNTY EMPLOYEES' RETIREMENT ASSOCIATION 832	275.879	0	275.879
**D MERCY INVESTMENT SERVICES INC	1	0	1
**D STATE STREET GLOBAL ADVISORS GROSS ROLL UP UNIT TRUST	9.132	0	9.132
**D BLACKROCK AUTHORISED CONTRACTUAL SCHEME I	21.882	0	21.882
**D ILLINOIS STATE BOARD OF INVESTMENT	64.400	0	64.400
**D LGFS CENTRAL AUTHORISED CONTRACTUAL SCHEME..	596	0	596
**D WEST YORKSHIRE PENSION FUND	500.000	0	500.000
**D MERSEYSIDE PENSION FUND	21.973	0	21.973
**D STICHTING BEDRIJFSTAKPENSIOENFONDS VOOR HET BEROEPSVERVOER OVER DE WEG	165.636	0	165.636
**D ROBECO INSTITUTIONAL UMBRELLA FUND	253.454	0	253.454
**D CUBIST CORE INVESTMENTS, L.P. C/O POINT72	4.022	0	4.022
**D UNIVERSE THE CMI GLOBAL NETWORK FUND - CMI CONTINENTAL EURO	32.751	0	32.751
**D JHF II INT'L SMALL CO FUND	42.377	0	42.377
**D JAVIT INT'L SMALL CO TRUST	9.024	0	9.024
**D LEGAL AND GENERAL ASSURANCE PENSIONS MANAGEMENT LIMITED	806.990	0	806.990
**D IRISH LIFE ASSURANCE PLC	43.869	0	43.869
**D DFA INTERNATIONAL SMALL CAP VALUE PNS GROUP INC	3.298.881	0	3.298.881
**D THE DFA INTERNATIONAL VALUE SERIESA	466.197	0	466.197
**D CFSIL ATF CMLA INTERNATIONAL SHARE FUND	21.474	0	21.474
**D LEGAL AND GENERAL ASSURANCE SOCIETY LIMITED	4.895	0	4.895
**D COLONIAL FIRST STATE INVESTMENTS LIMITED...	263.143	0	263.143
**D STICHTING PGM DEPOSITARY	818.238	0	818.238
**D TWO SIGMA WORLD CORE FUND LP	63	0	63
**D CITITRUST LIMITED	13.835	0	13.835
**D AUSTRALIAN ETHICAL INVESTMENT LTD	2.078.057	0	2.078.057
**D MTA SUPERANNUATION FUND	210.290	0	210.290
**D UBS FUND MANAGEMENT (SWITZERLAND) AG.	126.745	0	126.745
**D ROSEDENE LLC	365	0	365
**D SPHINX PARTNERS LP	70	0	70
**D CHRISTENSEN-PIERRET COMMUNITY PROPERTY TRUST UAD 05/10/19 C DIANE CHRISTENSEN TTEE	14.400	0	14.400
**D DUNCAN MACNAUGHTON REVOCABLE LIVING TRUST UAD 08/10/84 DUNCAN MACNAUGHTON TTEE	16.997	0	16.997
**D O'BRIEN FAMILY TRUST OF 2001 UAD 04/10/01 DENNIS O'BRIEN & GLORIA O'BRIEN TTEES	6.220	0	6.220
**D MUGUET VENTURES LLC	3.922	0	3.922
**D CHALLENGE FUNDS - CHALLENGE ITALIAN EQUITY FUND	532.268	0	532.268
**D AMUNDI INDEX SOLUTIONS - AMUNDI PRIME EUROPE	639	0	639
**D AMUNDI PRIME EUROZONE	10.357	0	10.357
**D AMUNDI EURO ISTOXX CLIMATE PARIS ALIGNED PAB	1.862	0	1.862
**D FONDS OBJECTIF CLIMAT ACTIONS	13.856	0	13.856
**D ISHARES INTERNATIONAL SELECT DIVIDEND ETF	6.081.645	0	6.081.645
**D ISHARES GLOBAL MONTHLY DIVIDENDINDEX ETF (CAD-HEDGED)	45.254	0	45.254

Assemblea Ordinaria del 27 aprile 2022

LISTA ESITO DELLE VOTAZIONE

Oggetto: 4) Piano di compensi basato su strumenti finanziari, ai sensi dell'art. 114-bis del TUF
CONTRARI

Cognome	Tot. Voti	Proprio	Delega
**D ISHARES VII PLC	377.243	0	377.243
**D CANADA PENSION PLAN INVESTMENT BOARD (CPPIB)	207.000	0	207.000
**D MANAGED PENSION FUNDS LIMITED	6.761	0	6.761
**D SCOTTISH WIDOWS INVESTMENT SOLUTIONS FUNDS ICVC- DEVELOPED EUROPE (EX UK) EQUITY TRACKER FUND	65.743	0	65.743
**D MONETARY AUTHORITY OF SINGAPORE	4.915	0	4.915
**D COMMONWEALTH BANK GROUP SUPER GROUND FLOOR	32.143	0	32.143
**D REALINDEX GLOBAL SHARE FUND (SCREENED)	84.626	0	84.626
**D SPDR SP WORLD EX AUSTRALIA FUND	13.534	0	13.534
**D TD INTERNATIONAL EQUITY INDEX ETF	2.281	0	2.281
**D FIRST ASSET MORNINGSTAR INTERNATIONAL VALUE INDEX ETF	1.400	0	1.400
**D BLACKROCK - IG INTERNATIONALEQUITY POOL	6.979	0	6.979
**D IPROFILE INTERNATIONAL EQUITY PRIVATE POOL	91.574	0	91.574
**D MACKENZIE INTERNATIONAL EQUITY INDEX ETF	6.564	0	6.564
**D DWS INVESTMENT SA FOR ARERO DER WELTFONDS	11.130	0	11.130
**D ALLIANZ GLOBAL INVESTORS FUND	48.300	0	48.300
**D DWS MULTI ASSET PIR FUND	450.000	0	450.000
**D AB GLOBAL RISK ALLOCATION FUND INC	12.165	0	12.165
**D LAUDUS INTERNATIONAL MARKETMASTERS FUND	5.193	0	5.193
**D JOHN HANCOCK MULTIFACTOR DEVELOPED INTERNATIONAL ETF	4.401	0	4.401
**D RETMT ANNUITY PLAN EMPLOYEES ARMY AIR CE EXCHANGE SERVICE TRUST	199.085	0	199.085
**D SCHWAB INTERNATIONAL EQUITY ETF	629.408	0	629.408
**D SCHWAB FUNDAMENTAL INTERNATIONAL SMALL COMPANY INDEX ETF	615.002	0	615.002
**D VANGUARD DEVELOPED MARKETS INDEX FUND	3.067.001	0	3.067.001
**D TRMDLI OF THE ARMY AIR FORCE EXCHANGE SERVICE	88.019	0	88.019
**D VANGUARD FIDUCIARY TRUST COMPANY DEVELOPED MARKETS INDEX TRUST	13.441	0	13.441
**D VANGUARD TOTAL WORLD STOCK INDEX FUND	175.849	0	175.849
**D NEW YORK STATE TEACHERS RETIREMENT SYSTEM	1.885.567	0	1.885.567
**D WISDOMTREE GLOBAL HIGH DIVIDEND FUND	12.129	0	12.129
**D WISDOMTREE INTERNATIONAL MIDCAPDIVIDEND	229.602	0	229.602
**D WISDOMTREE DYNAMIC CURRENCY HEDGED INTERNATIONAL EQUITY FUND	71.288	0	71.288
**D WISDOMTREE INTERNATIONAL HIGH DIVIDEND FUND	106.360	0	106.360
**D WISDOMTREE INTERNATIONAL EQUITY FUND	297.611	0	297.611
**D VANGUARD FTSE DEVELOPED EX NORTH AMERICA HIGH DIVIDEND YIELD IND	2.393	0	2.393
**D WISDOMTREE ISSUER ICAV	22.837	0	22.837
**D VANGUARD GLOBAL MINIMUM VOLATILITY ETF	29.379	0	29.379
**D VANGUARD GLOBAL VALUE FACTOR ETF	77.404	0	77.404
**D METZLER ASSET MANAGEMENT GMBH FOR MIFONDS 415	177.960	0	177.960
**D VANGUARD FTSE DEVELOPED EUROPE ALL CAP INDEX ETF	5.294	0	5.294
**D VANGUARD FTSE DEVELOPED ALL CAPEX NORTH AMERICA INDEX ETF	48.209	0	48.209
**D WILMINGTON TRUST COLLECTIVE INVESTMENT TRUST	33.207	0	33.207
**D SELFFINANCING POSTSECONDARY EDUCATION FUND	252	0	252
**D STATE STREET IRELAND UNIT TRUST	6.085	0	6.085
**D PIMCO EQUITY SERIES: PIMCO RAE INTERNATIONAL FUND	60.534	0	60.534
**D SCOTIA INTERNATIONAL EQUITY INDEX FUND	1.393	0	1.393
**D MARYLAND STATE RETIREMENT PENSION SYSTEM	40.873	0	40.873
**D MERCER OIF CCF	5.381	0	5.381
**D MERCER UGLITS COMMON CONTRACTUALFUND	30.540	0	30.540
**D INSTITUTIONAL RETIREMENT TRUST	2.164	0	2.164
**D LVIP DIMENSIONAL INTERNATIONAL CORE EQUITY FUND	40.163	0	40.163
**D RUMBLINE LOW CARBON INDEX FUNDLLC	74.438	0	74.438
**D SUNAMERICA SERIES TRUST SA TEMPLETON FOREIGN VALUE PORTFOLIO	54.883	0	54.883
**D SPDR BLOOMBERG S&P DEVELOPED MARKETS EX US ESG SELECT ETF	46.130	0	46.130

Azionisti:

296

Teste:

0

Azionisti in delega:

296

2

Pagina 5

DE* delega alla persona fisica sopra indicata con il numero della scheda magnetica

**D delega alla persona fisica sopra indicata con il numero della scheda magnetica (votazione effettuata alla postazione assistita)

RL* rappresentanza legale alla persona fisica sopra indicata con il numero della scheda magnetica

LISTA ESITO DELLE VOTAZIONE

Oggetto: 4) Piano di compensi basato su strumenti finanziari, ai sensi dell'art. 114-bis del TUF
CONTRARI

Cognome	Tot. Voti	Proprio	Delega
**D SUNAMERICA SERIES TRUST SA JPM DIVERSIFIED BALANCED PORTFOLIO	986	0	986
**D SUNAMERICA SERIES TRUST SA BLACKROCK VCP GLOBAL MULTI ASSET PORT	5.174	0	5.174
**D JNL/MELLON MSCI WORLD INDEX FUND	3.059	0	3.059
**D JNL/JPMORGAN GLOBAL ALLOCATION FUND	209	0	209
**D MERCER GE INTERNATIONAL EQUITY FUND	201.300	0	201.300
**D SCOTIA INTERNATIONAL EQUITY INDEX TRACKER ETF	7.017	0	7.017
**D STICHTING ING CDC PENSIONFONDS	66.900	0	66.900
**D FRANKLIN TEMPLETON ETF TRUST - FRANKLIN FTSE EUROPE HEDGED ETF	812	0	812
**D TAXMANAGED INTERNATIONAL EQUITYPORTFOLIO	10.716	0	10.716
**D FRANKLIN TEMPLETON ETF TRUST - FRANKLIN FTSE ITALY ETF	4.245	0	4.245
**D FRANKLIN FTSE EUROPE EX U.K. INDEX ETF	3.519	0	3.519
**D TRUST II BRIGHTHOUSEDIMENSIONALINT SMALL COMPANY PORTFOLIO	6.667	0	6.667
**D FRANKLIN TEMPLETON ETF TRUST - FRANKLIN FTSE EUROPE ETF	8.160	0	8.160
**D FEG SELECT, LLC	11.706	0	11.706
**D MERCER EFFC NONUS EQUITY INVESTMENT PORTFOLIO LLC	106.200	0	106.200
**D PARAMETRIC INTERNATIONAL EQUITYFUND	64.182	0	64.182
**D XTRACKERS (IE) PUBLIC LIMITED COMPANY	30.490	0	30.490
**D CALVERT INTERNATIONAL RESPONSIBLE INDEX FUND	13.800	0	13.800
**D AMERICAN BUREAU OF SHIPPING	1.445	0	1.445
**D BEAR CREEK INC	8.076	0	8.076
**D UBS (US) GROUP TRUST	48.645	0	48.645
**D OREGON PUBLIC EMPLOYEES RETIREMENT SYSTEM	24.205	0	24.205
**D SPDR PORTFOLIO EUROPE ETF	713	0	713
**D M INTERNATIONAL EQUITY FUND	8.880	0	8.880
**D MERCER NONUS CORE EQUITY FUND	1.078.000	0	1.078.000
**D SPDR S&P INTERNATIONAL DIVIDENDEF	556.277	0	556.277
**D SPDR PORTFOLIO DEVELOPED WORLD EXUS ETF	309.812	0	309.812
**D FAMILY INVESTMENTS GLOBAL ICVC FAMILY BALANCED INTERNATIONALFUND	11.068	0	11.068
**D HSBC BANK SSB AUT EU SCREEN EX CONTROVERSIES CW INDEX EQ FND	15.877	0	15.877
**D FAMILY INVESTMENTS CHILD TRUST FUND	15.426	0	15.426
**D VIF ICVC VANGUARD FTSE DEVELOPED EUROPE EXUK EQUITY INDEX FUND	201.896	0	201.896
**D VIF ICVC VANGUARD FTSE GLOBAL ALL CAP INDEX FUND	12.636	0	12.636
**D NATIONAL EMPLOYMENT SAVINGS TRUST	138.653	0	138.653
**D VANGUARD ESG DEVELOPED WORLD ALL CAP EQ INDEX FND UK	7.127	0	7.127
**D VANGUARD INVESTMENTS FUNDS ICVC-VANGUARD FTSE DEVELOPED WOR LD EX - U.K. EQUITY INDEX FUND	128.052	0	128.052
**D STICHTING NN CDC PENSIONFONDS	24.138	0	24.138
**D PIMCO RAE INTERNATIONAL FUND LLC	81.922	0	81.922
Totale voti	72.536.378		
Percentuale votanti %	2.917848		
Percentuale Capitale %	2.563379		

Azionisti:
Azionisti in proprio:296 Teste:
0 Azionisti in delega:

296

Pagina 6

DE* delega alla persona fisica sopra indicata con il numero della scheda magnetica

**D delega alla persona fisica sopra indicata con il numero della scheda magnetica (votazione effettuata alla postazione assistite)

RL* rappresentanza legale alla persona fisica sopra indicata con il numero della scheda magnetica

Assemblea Ordinaria del 27 aprile 2022

LISTA ESITO DELLE VOTAZIONE

**Oggetto: 4) Piano di compensi basato su strumenti finanziari, ai sensi dell'art. 114-bis del TUF
ASTENUTI**

Cognome	Tot. Voti	Proprio	Delega
*RA*COMPUTERSHARE SPA RAPPRESENTANTE DESIGNATO IN QUALITÀ DI DELEGATO 135-UNDECIES TUF IN PERSONA DI SILVIA MONTI	0	0	0
D** FERRAMOLA ANDREA	378	0	378
D** GATTI MARCO	31.500	0	31.500
2 COMPUTERSHARE SPA RAPPER. DESIGNATO IN QUALITÀ DI SUBDELEGATO 135-NOVIES (ST.TREVISAN) IN PERSONA DI SILVIA MONTI	0	0	0
**D BLACKROCK INSTITUTIONAL TRUST COMPANY, N.A. INVESTMENT FUNDS FOR EMPLOYEE BENEFIT TRUSTS	102.735	0	102.735

Totale voti 134.613
 Percentuale votanti % 0,005415
 Percentuale Capitale % 0,004757

Azionisti:
 Azionisti in proprio:

3 Teste:
 0 Azionisti in delega:

Pagina 7

2 DE* delega alla persona fisica sopra indicata con il numero della scheda magnetica

3 **D delega alla persona fisica sopra indicata con il numero della scheda magnetica (votazione effettuata alla postazione assistita)

RL* rappresentanza legale alla persona fisica sopra indicata con il numero della scheda magnetica

Assemblea Ordinaria del 27 aprile 2022

LISTA ESITO DELLE VOTAZIONE

**Oggetto: 4) Piano di compensi basato su strumenti finanziari, ai sensi dell'art. 114-bis del TUF
NON VOTANTI**

Cognome	Tot. Voti	Proprio	Delega
Totale voti	0		
Percentuale votanti %	0,000000		
Percentuale Capitale %	0,000000		

Azionisti:
Azionisti in proprio:

0 Teste:
0 Azionisti in delega:

Pagina 8

0 DE* delega alla persona fisica sopra indicata con il numero della scheda magnetica

0 **D delega alla persona fisica sopra indicato con il numero della scheda magnetica (votazione effettuata alla postazione assistita)

RL* rappresentanza legale alla persona fisica sopra indicata con il numero della scheda magnetica

Assemblea Ordinaria del 27 aprile 2022

LISTA ESITO DELLE VOTAZIONE

Oggetto: 4) Piano di compensi basato su strumenti finanziari, ai sensi dell'art. 114-bis del TUF
FAVOREVOLI

Cognome	Tot. Voti	Proprio	Delega
*RA*COMPUTERSHARE SPA RAPPRESENTANTE DESIGNATO IN QUALITÀ DI DELEGATO 135-UNDECIES TUF IN PERSONA DI SILVIA MONTI	0	0	0
D** FEDERAZIONE DELLE COOPERATIVE	115.000	0	115.000
D** UNIPOL FINANCE S.R.L.	280.142.020	0	280.142.020
D** UNIPOL GRUPPO S.P.A.	1.727.051.513	0	1.727.051.513
D** UNIPOL INVESTMENT S.P.A.	124.801.460	0	124.801.460
D** UNIPOLPART I S.P.A.	280.142.020	0	280.142.020
2 COMPUTERSHARE SPA RAPP. DESIGNATO IN QUALITÀ DI SUBDELEGATO 135-NOVIES (ST.TREVISAN) IN PERSONA DI SILVIA MONTI	0	0	0
**D UNIVERSITIES SUPERANNUATION SCHEME	58.627	0	58.627
**D PRUDENTIAL PENSIONS LIMITED	27.320	0	27.320
**D M&G (LUX) INVESTMENT FUNDS 2 FCP - M&G (LUX) EUROPE EX UK INDEX FUND	35.762	0	35.762
**D FLORIDA LLC	141.146	0	141.146
**D FGIM QMA INTERNATIONAL DEVELOPED MARKETS INDEX FUND	1.497	0	1.497
**D XANTHUM PARTNERS LP C/O MAPLES CORPORATE SERVICES LIMITED	3	0	3
**D NORGES BANK	77.064	0	77.064
**D GOVERNMENT OF NORWAY	632.059	0	632.059
**D PRUDENTIAL RETIREMENT INSURANCE ANNUITY COMPANY	15.049	0	15.049
**D OHIO NATIONAL FUND, INC.- ON INTERNATIONAL EQUITY PORTFOLIO	42.981	0	42.981
Totale voti	2.413.283.521		
Percentuale votanti %	97,076737		
Percentuale Capitale %	85,283553		

Azionisti:

15 Azionisti in proprio:
0 Azionisti in delega:

Pagina 9

2 DE* delega alla persona fisica sopra indicata con il numero della scheda magnetica

15 **D delega alla persona fisica sopra indicata con il numero della scheda magnetica (votazione effettuata alla postazione assistita)

RL* rappresentanza legale alla persona fisica sopra indicata con il numero della scheda magnetica

Assemblea Ordinaria del 27 aprile 2022ESITO VOTAZIONE

Oggetto : 5) Acquisto e disposizione di azioni proprie e della società controllante

Hanno partecipato alla votazione:

n° 314 aventi diritto al voto portatori di

n° 2.485.954.512 azioni ordinarie pari al 87,851689 % delle azioni ordinarie emesse

Hanno votato:

		%AZIONI ORDINARIE RAPPRESENTATE (Quorum deliberativo)	%AZIONI AMMESSE AL VOTO	%CAP.SOC.
Favorevoli	2.459.363.116	98,930335	98,930335	86,911970
Contrari	26.441.083	1,063619	1,063619	0,934407
SubTotale	2.485.804.199	99,993954	99,993954	87,846377
Astenuti	150.313	0,006046	0,006046	0,005312
Non Votanti	0	0,000000	0,000000	0,000000
SubTotale	150.313	0,006046	0,006046	0,005312
Totale	2.485.954.512	100,000000	100,000000	87,851689

Ai sensi dell'art. 135-undecies del TUF non sono computate ai fini del calcolo della maggioranza e del capitale richiesto per l'approvazione della delibera n° 0 azioni pari al 0,000000% delle azioni rappresentate in aula.

Assemblea Ordinaria del 27 aprile 2022

LISTA ESITO DELLE VOTAZIONI

Oggetto: 5) Acquisto e disposizione di azioni proprie e della società controllante

CONTRARI

Cognome	Tot. Voti	Proprio	Delega
2 COMPUTERSHARE SPA RAPPR. DESIGNATO IN QUALITÀ DI SUBDELEGATO 135-MOVIES (ST.TREVISAN) IN PERSONA DI SILVIA MONTI	0	0	0
**D AVIVA INVESTORS INVESTMENT FUNDS ICVC AVIVA INVESTORS INTERNATIONAL INDEX TRACKING FUND	5.910	0	5.910
**D AVIVA LIFE & PENSIONS UK LIMITED	204.790	0	204.790
**D ALLIANZGI-FONDS DSPT	40.300	0	40.300
**D WESTPAC WHOLESALE INTERNATIONAL SHARE NO. 3 TRUST	4.939	0	4.939
**D UBS ASSET MANAGEMENT LIFE LTD	4.109	0	4.109
**D FLEXSHARES MORNINGSTAR DEVELOPED MARKETS EX-US FACTOR TILT INDEX FUND	1	0	1
**D JNL INTERNATIONAL INDEX FUND	18.134	0	18.134
**D THE MASTER TRUST BANK OF JAPAN, LTD. AS TRUSTEE FOR GOVERNMENT PENSION INVESTMENT FUND 400045867	23.837	0	23.837
**D ALLIANZGI S AKTIEN	47.440	0	47.440
**D VIDENT INTERNATIONAL EQUITY FUND	177.513	0	177.513
**D DBI-FONDS EBB	22.772	0	22.772
**D FONDS DE RESERVE POUR LES RETRAITES	756.293	0	756.293
**D JANUS HENDERSON INSTITUTIONAL EUROPEAN INDEX OPPORTUNITIES FUND	4.134	0	4.134
**D LA FRANCAISE SYSTEMATIC MULTI ASSET ALLOCATION	17.782	0	17.782
**D LA FRANCAISE SYSTEMATIC EUROPEAN EQUITIES	354.078	0	354.078
**D WHOLESALE INTERNATIONAL CORE EQUITIES (NZ HEDGED)	1.297	0	1.297
**D WHOLESALE INTERNATIONAL CORE EQUITIES	2.387	0	2.387
**D STRATEGIC INTERNATIONAL EQUITY FUND	20.770	0	20.770
**D STICHTING SHELL PENSIONFONDS	111.500	0	111.500
**D JPMORGAN BETABUILDERS INTERNATIONAL EQUITY ETF	65.954	0	65.954
**D JPMORGAN BETABUILDERS EUROPE ETF	293.956	0	293.956
**D PRUDENTIAL PENSIONS LIMITED	27.320	0	27.320
**D AVIVA INVESTORS PASSIVE FUNDS ACS - AI 30:70 GLOBAL EQUITY (CURRENCY HEDGED) INDEX FUND	2.668	0	2.668
**D AVIVA INVESTORS PASSIVE FUNDS ACS - AI DEVELOPED WORLD EX UK EQUITY INDEX FUND	38.223	0	38.223
**D HSBC MANAGED BALANCED FUND	4.401	0	4.401
**D HSBC INDEX TRACKER INVESTMENT FUNDS ICVC	3.225	0	3.225
**D HSBC POOLED INVESTMENT FUND - HSEC POOLED EUROPE EQUITY INDEX TRACKING FUND	1.886	0	1.886
**D REASSURE LIMITED	5.647	0	5.647
**D M&G (LUX) INVESTMENT FUNDS 2 FCP - M&G (LUX) EUROPE EX UK INDEX FUND	140.154	0	140.154
**D HSBC EUROPEAN INDEX FUND	35.762	0	35.762
**D AVIVA INVESTORS PASSIVE FUNDS ACS - AI DEVELOPED EUROPEAN EX UK EQUITY INDEX FUND	10.171	0	10.171
**D AVIVA INVESTORS PASSIVE FUNDS ACS - AI CONTINENTAL EUROPEAN EQUITY INDEX FUND	93.430	0	93.430
**D ALLIANZ GLOBAL INVESTORS GMBH	103.691	0	103.691
**D ALLIANZ VGI I FONDS AGI EQUITIES	1.408.888	0	1.408.888
**D ALLIANZ PV-WS RCM SYSPRO VALUE EUROPE	246.240	0	246.240
**D ALLIANZ CGI SUBFONDS EQUITIES	208.820	0	208.820
**D SUBSIDIZED SCHOOLS PROVIDENT FUND	139.580	0	139.580
**D LEGAL AND GENERAL UCITS ETF PLC	110.925	0	110.925
**D BOMERS LLC	28.973	0	28.973
**D RIVER PARTNERS GLOBAL EQUITY LLC	74.435	0	74.435
**D ALAMOSIA LLC	5.958	0	5.958
**D MANULIFE MULTIFACTOR DEVELOPED INTERNATIONAL INDEX ETF	6.284	0	6.284
**D 1975 IRREV TRUST OF C D WEYERHAEUSER	9.295	0	9.295
**D 1973 IRREVOCABLE TRUST OF CD WEYERHAEUSER	3.096	0	3.096
**D 3M EMPLOYEE RETIREMENT INCOME PLAN TRUST	2.078	0	2.078
**D PITTSBURGH THEOLOGICAL SEMINARY OF THE PRESBYTERIAN CHURCH	35.944	0	35.944
**D IQ CANDRIAM ESG INTERNATIONAL EQUITY ETF	4.545	0	4.545
**D AIB GROUP IRISH PENSION SCHEME	7.228	0	7.228
**D WILMINGTON INTERNATIONAL FUND	20.067	0	20.067
**D FIRST TRUST DOW JONES GLOBAL SELECT DIVIDEND INDEX FUND	123.950	0	123.950
	2.840.839	0	2.840.839

Azionisti:

Azionisti in proprio:

161

0

Azionisti in delega:

161

2

Pagina 1

DE* delega alla persona fisica sopra indicata con il numero della scheda magnetica

**D delega alla persona fisica sopra indicata con il numero della scheda magnetica (votazioni effettuate alla postazione assistita)

RL* rappresentanza legate alla persona fisica sopra indicata con il numero della scheda magnetica



LISTA ESITO DELLE VOTAZIONE

Oggetto: 5) Acquisto e disposizione di azioni proprie e della società controllante

CONTRARI

Cognome	Tot. Voti	Proprio	Delega
**D ENSIGN PEAK ADVISORS INC	91.838	0	91.838
**D XTRACKERS FTSE DEVELOPED EX US MULTIFACTOR ETF	5.379	0	5.379
**D AZL DFA INTERNATIONAL CORE EQUITY FUND	14.182	0	14.182
**D ALASKA PERMANENT FUND CORPORATION	1.676	0	1.676
**D VIRGINIA RETIREMENT SYSTEM	105.740	0	105.740
**D ADVANCE PLANNING LIMITED	1.052	0	1.052
**D DIGNITY PRE ARRANGEMENT LIMITED	1.485	0	1.485
**D IOWA PUBLIC EMPLOYEES RETIREMENT SYSTEM	34.339	0	34.339
**D SEATTLE CITY EMPLOYEES RETIREMENT SYSTEM	22.732	0	22.732
**D ARBEJDSMARKEDETS TILLAGSPENSION	3.401.324	0	3.401.324
**D CAMBRIA FOREIGN SHAREHOLDER YI	191.850	0	191.850
**D SOGECAP AP CLIMAT PAB	13.888	0	13.888
**D MUL- LYX FTSE IT ALL CAP PIR 2	20.127	0	20.127
**D LYXOR FTSE ITALIA MID CAP PIR	1.815.556	0	1.815.556
**D CX QUANTITATIVE CLIMATE LTD C/O MAPLES CORPORATE SERVICES (BVI) LIMITED	75.261	0	75.261
**D LEGAL AND GENERAL CCF	13.361	0	13.361
**D LEGAL & GENERAL FUTURE WORLD ESG DEVELOPED INDEX FUND	45.206	0	45.206
**D LEGAL AND GENERAL GLOBAL EQUITY INDEX FUND	68.549	0	68.549
**D LEGAL AND GENERAL EUROPEAN INDEX TRUST	3.158	0	3.158
**D LEGAL & GENERAL FUTURE WORLD CLIMATE CHANGE EQUITY FACTORS I	232.959	0	232.959
**D LEGAL & GENERAL FUTURE WORLD ESG EUROPE EX UK INDEX FUND	15.762	0	15.762
**D THE BOARD OF THE PENSION PROTECTION FUND RENAISSANCE	1.570	0	1.570
**D MERCER COUNTY EMPLOYEES' RETIREMENT ASSOCIATION.	1.548	0	1.548
**D MERGER PASSIVE SUSTAINABLE INTERNATIONAL SHARES FUND	14.223	0	14.223
**D RETIREMENT PLAN FOR CHICAGO TRANSIT AUTHORITY EMPLOYEES	10.184	0	10.184
**D LAKE AVENUE INVESTMENT'S LLC	74.391	0	74.391
**D SENTINEL INTERNATIONAL TRUST	7.197	0	7.197
**D SILVER GROWTH FUND LP	21.384	0	21.384
**D MINEWORKERS PENSION SCHEME	8.938	0	8.938
**D OIC LIMITED.	373.315	0	373.315
**D HRW TRUST NO 2 UAD 01/17/03.	57.186	0	57.186
**D HRW TESTAMENTARY TRUST NO 6.	4.953	0	4.953
**D HRW TESTAMENTARY TRUST NO. 11.	7.382	0	7.382
**D HRW TRUST NO 3 UAD 01/17/03.	3.900	0	3.900
**D HRW TRUST NO 4 UAD 01/17/03..	5.145	0	5.145
**D HRW TESTAMENTARY TRUST NO. 7.	4.884	0	4.884
**D CLEARWATER INTERNATIONAL FUND	714	0	714
**D BRITISH COAL STAFF SUPERANNUATION SCHEME	95.230	0	95.230
**D MERCY INVESTMENT SERVICES INC	370.054	0	370.054
**D LGPS CENTRAL AUTHORIZED CONTRACTUAL SCHEME..	1	0	1
**D STICHTING BEDRIJFSKAPENSIOENFONDS VOOR HET BEROEPSVERVOER OVER DE WEG	596	0	596
**D CUBIST CORE INVESTMENTS, L.P. C/O POINT72	165.636	0	165.636
**D UNIVERSE THE CMI GLOBAL NETWORK FUND - CMI CONTINENTAL EURO	4.022	0	4.022
**D JHF II INT'L SMALL CO FUND	32.751	0	32.751
**D JHVIT INT'L SMALL CO TRUST	42.377	0	42.377
**D LEGAL AND GENERAL ASSURANCE PENSIONS MANAGEMENT LIMITED	9.024	0	9.024
**D IRISH LIFE ASSURANCE PLC	806.990	0	806.990
**D DFA INTERNATIONAL SMALL CAP VALUE PNS GROUP INC	43.869	0	43.869
**D THE DFA INTERNATIONAL VALUE SERIESA	3.298.881	0	3.298.881
**D LEGAL AND GENERAL ASSURANCE SOCIETY LIMITED	466.197	0	466.197
**D COLONIAL FIRST STATE INVESTMENTS LIMITED...	4.895	0	4.895
	263.143	0	263.143



LISTA ESITO DELLE VOTAZIONI

Oggetto: 5) Acquisito e disposizione di azioni proprie e della società controllante

CONTRARI

Cognome	Tot. Voti	Proprio	Delega
**D STICHTING PGM DEPOSITARY	818.238	0	818.238
**D TWO SIGMA WORLD CORE FUND LP	63	0	63
**D CITITRUST LIMITED	13.835	0	13.835
**D AUSTRALIAN ETHICAL INVESTMENT LTD	2.078.057	0	2.078.057
**D UBS FUND MANAGEMENT (SWITZERLAND) AG.	126.745	0	126.745
**D ROSEDENE LLC	365	0	365
**D SPHIX PARTNERS LP	70	0	70
**D CHRISTENSEN-PIERRET COMMUNITY PROPERTY TRUST UAD 05/10/19 C DIANE CHRISTENSEN TTEE	14.400	0	14.400
**D DUNCAN MACNAUGHTON REVOCABLE LIVING TRUST UAD 08/10/84 DUNCAN MACNAUGHTON TTEE	16.997	0	16.997
**D O'BRIEN FAMILY TRUST OF 2001 UAD 04/10/01 DENNIS O'BRIEN & GLORIA O'BRIEN TTEES	6.220	0	6.220
**D MUGUET VENTURES LLC	3.922	0	3.922
**D CHALLENGE FUNDS - CHALLENGE ITALIAN EQUITY FUND	532.268	0	532.268
**D AMUNDI INDEX SOLUTIONS - AMUNDI PRIME EUROPE	639	0	639
**D AMUNDI EURO ISTOXX CLIMATE PARIS ALIGNED PAB	10.357	0	10.357
**D FONDS OBJECTIF CLIMAT ACTIONS	1.862	0	1.862
**D CANADA PENSION PLAN INVESTMENT BOARD (CPPIB)	13.856	0	13.856
**D SCOTTISH WIDOWS INVESTMENT SOLUTIONS FUNDS ICVC- DEVELOPED EUROPE (EX UK) EQUITY TRACKER FUND	207.000	0	207.000
**D MONETARY AUTHORITY OF SINGAPORE	65.743	0	65.743
**D TD INTERNATIONAL EQUITY INDEX ETF	4.915	0	4.915
**D DWS INVESTMENT SA FOR ARERO DER WELTFONDS	2.281	0	2.281
**D ALLIANZ GLOBAL INVESTORS FUND	11.130	0	11.130
**D DWS MULTI ASSET PIR FUND	48.300	0	48.300
**D AB JOHN HANCOCK MULTIFACTOR DEVELOPED INTERNATIONAL ETF	450.000	0	450.000
**D WISDOMTREE GLOBAL HIGH DIVIDENDFUND	12.165	0	12.165
**D WISDOMTREE INTERNATIONAL MIDCAPDIVIDEND	4.401	0	4.401
**D WISDOMTREE DYNAMIC CURRENCY HEDGED INTERNATIONAL EQUITY FUND	12.129	0	12.129
**D WISDOMTREE INTERNATIONAL HIGH DIVIDEND FUND	229.602	0	229.602
**D WISDOMTREE INTERNATIONAL EQUITYFUND	71.288	0	71.288
**D WISDOMTREE ISSUER ICAV	106.360	0	106.360
**D METZLER ASSET MANAGEMENT GMBH FOR MIFONDS 415	297.611	0	297.611
**D WILMINGTON TRUST COLLECTIVE INVESTMENT TRUST	22.837	0	22.837
**D PIMCO EQUITY SERIES: PIMCO RAE INTERNATIONAL FUND	177.960	0	177.960
**D MARYLAND STATE RETIREMENT PENSION SYSTEM	33.207	0	33.207
**D MERCER QIF CCF	60.534	0	60.534
**D MERCER UCITS COMMON CONTRACTUALFUND	40.873	0	40.873
**D LVP DIMENSIONAL INTERNATIONAL CORE EQUITY FUND	5.381	0	5.381
**D RHUMBLINE LOW CARBON INDEX FUNDLIC	30.540	0	30.540
**D SUNAMERICA SERIES TRUST SA TEMPLETON FOREIGN VALUE PORTFOLIO	40.163	0	40.163
**D SUNAMERICA SERIES TRUST SA JPM DIVERSIFIED BALANCED PORTFOLIO	74.438	0	74.438
**D SUNAMERICA SERIES TRUST SA BLACKROCK VCP GLOBAL MULTI ASSET PORT	54.883	0	54.883
**D JNL/WELTON MSCI WORLD INDEX FUND	986	0	986
**D JNL/JPMORGAN GLOBAL ALLOCATION FUND	5.174	0	5.174
**D FRANKLIN TEMPLETON ETF TRUST - FRANKLIN FTSE EUROPE HEDGED ETF	3.059	0	3.059
**D TAXMANAGED INTERNATIONAL EQUITYPORTFOLIO	209	0	209
**D FRANKLIN TEMPLETON ETF TRUST - FRANKLIN FTSE ITALY ETF	812	0	812
**D FRANKLIN TEMPLETON ETF TRUST - FRANKLIN FTSE EUROPE HEDGED ETF	10.716	0	10.716
**D FRANKLIN FTSE EUROPE EX U.K. INDEX ETF	4.245	0	4.245
**D TRUST II BRIGHTHOUSEDIMENSIONALINT SMALL COMPANY PORTFOLIO	3.519	0	3.519
**D FRANKLIN TEMPLETON ETF TRUST - FRANKLIN FTSE EUROPE ETF	6.667	0	6.667
**D FEG SELECT, LLC	8.160	0	8.160
**D PARAMETRIC INTERNATIONAL EQUITYFUND	11.706	0	11.706
	64.182	0	64.182

Azionisti:

161

Teste:

0

Azionisti in delega:

2

Pagina 3

DE* delega alla persona fisica sopra indicata con il numero della scheda magnetica

**D delega alla persona fisica sopra indicata con il numero della scheda magnetica (votazione effettuata alla postazione assistita)

RL* rappresentanza legale alla persona fisica sopra indicata con il numero della scheda magnetica

Assemblea Ordinaria del 27 aprile 2022

LISTA ESITO DELLE VOTAZIONE

Oggetto: 5) Acquisto e disposizione di azioni proprie e della società controllante

CONTRARI

Cognome	Tot. Voti	Proprio	Delega
**D XTRACKERS (IE) PUBLIC LIMITED COMPANY	30.490	0	30.490
**D CALVERT INTERNATIONAL RESPONSIBLE INDEX FUND	13.800	0	13.800
**D UBS (US) GROUP TRUST	48.645	0	48.645
**D M INTERNATIONAL EQUITY FUND	8.880	0	8.880
**D NATIONAL EMPLOYMENT SAVINGS TRUST	138.653	0	138.653
**D PIMCO RAE INTERNATIONAL FUND LLC	81.922	0	81.922

Totale voti 26.441.083
 Percentuale votanti % 1,063619
 Percentuale Capitale % 0,934407

Azionisti:
 Azionisti in proprio:

161 Teste:
 0 Azionisti in delega:

Pagina 4

2 DE* delega alla persona fisica sopra indicata con il numero della scheda magnetica
 161 **D delega alla persona fisica sopra indicata con il numero della scheda magnetica (votazione effettuata alla postazione assistita)
 RL* rappresentanza legale alla persona fisica sopra indicata con il numero della scheda magnetica

Assemblea Ordinaria del 27 aprile 2022

LISTA ESITO DELLE VOTAZIONE

Oggetto: 5) **Acquisto e disposizione di azioni proprie e della società controllante****ASTENUTI**

Cognome	Tot. Voti	Proprio	Delega
*RA*COMPUTERSHARE SPA RAPPRESENTANTE DESIGNATO IN QUALITÀ DI DELEGATO 135-UNDECIES TUF IN PERSONA DI SILVIA MONTI	0	0	0
D** FERRAMOLA ANDREA	378	0	378
2 COMPUTERSHARE SPA RAPP. DESIGNATO IN QUALITÀ DI SUBDELEGATO 135-NOVIES (ST.TREVISAN) IN PERSONA DI SILVIA MONTI	0	0	0
**D BLACKROCK INSTITUTIONAL TRUST COMPANY, N.A. INVESTMENT FUNDS FOR EMPLOYEE BENEFIT TRUSTS	102.735	0	102.735
**D NATIONAL ELEVATOR INDUSTRY PENSION PLAN	47.200	0	47.200

Totale voti 150.313

Percentuale votanti % 0,006046

Percentuale Capitale % 0,005312

Azionisti:
Azionisti in proprio:

3

0 Azionisti in delega:

Pagina 5

2 DE* delega alla persona fisica sopra indicata con il numero della scheda magnetica

3 **D delega alla persona fisica sopra indicata con il numero della scheda magnetica (votazione effettuata alla postazione assistita)

RL* rappresentanza legale alla persona fisica sopra indicata con il numero della scheda magnetica

Assemblea Ordinaria del 27 aprile 2022

LISTA ESITO DELLE VOTAZIONE

Oggetto: 5) Acquisto e disposizione di azioni proprie e della società controllante

NON VOTANTI

Cognome	Tot. Voti	Proprio	Delega
Totale voti	0		
Percentuale votanti %	0,000000		
Percentuale Capitale %	0,000000		

Azionisti:
Azionisti in proprio:0 Teste:
0 Azionisti in delega:

Pagina 6

0 DE* delega alla persona fisica sopra indicata con il numero della scheda magnetica

0 **D delega alla persona fisica sopra indicata con il numero della scheda magnetica (votazione effettuata alla postazione assistita)

RL* rappresentanza legale alla persona fisica sopra indicata con il numero della scheda magnetica

Assemblea Ordinaria del 27 aprile 2022

LISTA ESITO DELLE VOTAZIONI

Oggetto: 5) Acquisto e disposizione di azioni proprie e della società controllante

FAVOREVOLI

Cognome	Tot. Voti	Proprio	Delega
*RA*COMPUTERSHARE SPA RAPPRESENTANTE DESIGNATO IN QUALITÀ DI DELEGATO 135-UNDECIES TUF IN PERSONA DI SILVIA MONTI	0	0	0
D** FEDERAZIONE DELLE COOPERATIVE	115.000	0	115.000
D** GATTI MARCO	31.500	0	31.500
D** UNIPOL FINANCE S.R.L.	280.142.020	0	280.142.020
D** UNIPOL GRUPPO S.P.A.	1.727.051.513	0	1.727.051.513
D** UNIPOL INVESTMENT S.P.A.	124.801.460	0	124.801.460
D** UNIPOLPART I S.P.A.	280.142.020	0	280.142.020
2 COMPUTERSHARE SPA RAPP. DESIGNATO IN QUALITÀ DI SUBDELEGATO 135-NOVIES (ST.TREVISAN) IN PERSONA DI SILVIA MONTI	0	0	0
**D BUMA-UNIVERSAL-FONDS I	104.800	0	104.800
**D BT WHOLESAL MULTI-MANAGER INTERNATIONAL SHARE FUND	17.500	0	17.500
**D NEW YORK STATE COMMON RETIREMENT FUND	179.600	0	179.600
**D VANGUARD GLOBAL MINIMUM VOLATILITY FUND	667.418	0	667.418
**D WSP INTERNATIONAL EQUITIES TRUST	65.569	0	65.569
**D AUSTRALIANSUPER	28.198	0	28.198
**D VANGUARD TOTAL INTERNATIONAL STOCK INDEX FUND	5.544.879	0	5.544.879
**D VANGUARD GLOBAL MULTI-FACTOR FUND	20.740	0	20.740
**D VANGUARD FIDUCIARY TRUST COMPANY INSTITUTIONAL TOTAL INTERNATIONAL STOCK MARKET INDEX TRUST II	2.648.690	0	2.648.690
**D VANGUARD GLOBAL VALUE EQUITY FUND	295.326	0	295.326
**D BLACKROCK FUNDS I ICAV	2.354	0	2.354
**D VANGUARD FIDUCIARY TRUST COMPANY INSTITUTIONAL TOTAL INTERNATIONAL STOCK MARKET INDEX TRUST	96.101	0	96.101
**D VANGUARD ETHICALLY CONSCIOUS INTERNATIONAL SHARES INDEX FUND	17.560	0	17.560
**D ROBECO GLOBAL DM CONSERVATIVE EQUITIES FUND (AUD)	6.150	0	6.150
**D DEVELOPED EX-FOSFIL FUEL INDEX FUND B (FTDEVXFF)	3.601	0	3.601
**D THE MASTER TRUST BANK OF JAPAN, LTD. AS TRUSTEE FOR MTBJ400045828	211.019	0	211.019
**D VANGUARD ESG INTERNATIONAL STOCK ETF	14.275	0	14.275
**D INTERNATIONAL ALPHA TILTS FUND B (INTLTB)	5.606	0	5.606
**D UNL/BLACKROCK ADVANTAGE INTERNATIONAL FUND	4.132	0	4.132
**D ENZ WHOLESAL INTERNATIONAL EQUITIES (INDEX) FUND	12.028	0	12.028
**D GENERALI ITALIA SPA	14.088	0	14.088
**D HEALTHNOW NEW YORK INC.	158.920	0	158.920
**D SLIT - WORLD SELECT EQUITY FUND	672.241	0	672.241
**D VANGUARD INVESTMENTS SERIES PUBLIC LIMITED COMPANY	75.012	0	75.012
**D VANGUARD INVESTMENTS COMMON CONTRACTUAL FD-VANGUARD FTSE DEV EUR EX UK CCF	39.245	0	39.245
**D SEI INSTITUTIONAL MANAGED TRUST - TAX- MANAGED INTL MANAGED VOLATILITY FUND	47.858	0	47.858
**D VANGUARD FUNDS PUBLIC LIMITED COMPANY	724.945	0	724.945
**D SCHWAB FUNDAMENTAL INTERNATIONAL SMALL COMPANY INDEX FUND	356.858	0	356.858
**D VANGUARD INVESTMENTS II CCF/VANGUARD SRI FTSE DEVELOPED EUROPE II CCF	144.913	0	144.913
**D VANGUARD INVESTMENTS II CCF - VANGUARD FTSE DEVELOPED WORLD II CCF	14.036	0	14.036
**D VANGUARD INVESTMENTS COMMON CONTRACTUAL FD/VANG FTSE DEVELOPED WFLD CMN CNT FD	20.486	0	20.486
**D VANGUARD INVESTMENTS COMMON CONTRACTUAL FD/VANG FTSE DVLDP WRLD EX UK CMN CNT FD	13.254	0	13.254
**D VANGUARD INVESTMENTS II CCF-VANGUARD SRI FTSE DEVELOPED WORLD II CCF	11.705	0	11.705
**D ROBECO CAPITAL GROWTH FUNDS	21.416	0	21.416
**D THE SOUTHERN COMPANY SYSTEM MASTER RETIREMENT TRUST	3.218.608	0	3.218.608
**D UNIVERSITIES SUPERANNUATION SCHEME	19.598	0	19.598
**D ROYAL LONDON EQUITY FUNDS ICVC	58.627	0	58.627
**D STATE OF NEW MEXICO STATE INVESTMENT COUNCIL	60.354	0	60.354
**D THE BANK OF NEW YORK MELLON INTERNATIONAL LIMITE	599.956	0	599.956
**D GOLDMAN SACHS EFF TRUST GOLDMAN SACHS ACTIVEBETA WORLD LOW VOL PLUS EQUITY ETF	375	0	375
**D NON US EQUITY MANAGERS PORTFOLIO 4 OFFSHORE MASTER LP	87.062	0	87.062
**D LSV NON US EQUITY LLC	580.900	0	580.900
**D GREAT WEST INTERNATIONAL VALUE FUND	182.000	0	182.000
**D GREAT WEST INTERNATIONAL VALUE FUND	986.300	0	986.300

Azionisti:

Azionisti in proprio: 150

Teste: 0

Azionisti in delega: 150

Pagina 7

2 DE* delega alla persona fisica sopra indicata con il numero della scheda magnetica

150 **D delega alla persona fisica sopra indicata con il numero della scheda magnetica (votazione effettuata alla postazione assistita)

RL* rappresentanza legale alla persona fisica sopra indicata con il numero della scheda magnetica

Assemblea Ordinaria del 27 aprile 2022

UnipolSai

LISTA ESITO DELLE VOTAZIONI

Oggetto: 5) Acquisito e disposizione di azioni proprie e della società controllante

FAVOREVOLI

Cognome	Tot. Voti	Proprio	Delega
**D GREAT WEST CORE STRATEGIES INTERNATIONAL EQUITY FUND	172.300	0	172.300
**D FIRSTENERGY SYSTEM MASTER RETIREMENT TRUST	411.000	0	411.000
**D VANGUARD FTSE ALL WORLD EX US INDEX FUND	602.122	0	602.122
**D VANGUARD EUROPEAN STOCK INDEX FUND	902.947	0	902.947
**D FLORIDA LLC	141.146	0	141.146
**D INVESCO S AND P INTERNATIONAL DEVELOPED HIGH DIVIDEND LOW VOLATILITY FUND	102.339	0	102.339
**D INVESCO S AND P INTERNATIONAL DEVELOPED LOW VOLATILITY INDEX	1	0	1
**D BANK OF KOREA	3.736	0	3.736
**D INVESCO S AND P INTERNATIONAL DEVELOPED LOW VOLATILITY INDEX	1.419	0	1.419
**D INVESCO FTSE INTERNATIONAL LOW BETA EQUAL WEIGHT ETF	12.517	0	12.517
**D INVESCO FTSE RAFI DEVELOPED MARKETS EX US SMALL MID ETF	253.700	0	253.700
**D GLOBAL PORTFOLIO	9.708	0	9.708
**D GOLDMAN SACHS ETF TRUST GOLDMAN SACHS MARKETBETA INTERNATIO	1.538	0	1.538
**D NEXTERA ENERGY DUANE ARNOLD LLC QUALIFIED DECOMMISSIONING THE DUANE ARNOLD ENERGY CENTER NUCLEAR POWER PLANT	35.315	0	35.315
**D BLACKROCK LIFE LTD	60.108	0	60.108
**D BLACKROCK ADVANTAGE INTERNATIONAL FUND	2.024	0	2.024
**D INVESCO PUREBETA FTSE DEVELOPED EX NORTH AMERICA ETF	5	0	5
**D INVESCO S AND P INTERNATIONAL DEVELOPED MOMENTUM ETF	59.725	0	59.725
**D INVESCO S AND P INTERNATIONAL DEVELOPED LOW VOLATILITY ETF	141.042	0	141.042
**D VANGUARD INTL HIGH DIV YLD INDEX FD	539.268	0	539.268
**D CENTRAL STATES SE AND SW H AND W FUNDS	2.136.877	0	2.136.877
**D ENSIGN PEAK ADVISORS INC	312.920	0	312.920
**D ADVANCED SERIES TRUST AST INTERNATIONAL VALUE PORTFOLIO	759.000	0	759.000
**D ADVANCED SERIES TRUST AST ADVANCED STRATEGIES PORTFOLIO	14.966	0	14.966
**D BLACKROCK FUND MANAGERS LTD	215	0	215
**D THE HKSAR GOVERNMENT SCHOLARSHIP FUND	21.648	0	21.648
**D DUKE ENERGY QUALIFIED NUCLEAR DECOMMISSIONING	762	0	762
**D QUALITY EDUCATION FUND	9.983	0	9.983
**D INVESCO INTERNATIONAL DEVELOPED DYNAMIC MULTIFACTOR ETF	1.497	0	1.497
**D PCIM QMA INTERNATIONAL DEVELOPED MARKETS INDEX FUND	94.500	0	94.500
**D SEI GLOBAL MASTER FUND PLC	3	0	3
**D XANTHUM PARTNERS LP C/O MAPLES CORPORATE SERVICES LIMITED	941.400	0	941.400
**D THE PUBLIC INSTITUTION FOR SOCIAL SECURITY	189.100	0	189.100
**D LSV INTERNATIONAL SMALL CAP EQUITY FUND LP	1.015.350	0	1.015.350
**D NATIONAL RAILROAD RETIREMENT INVESTMENT TRUST	1.102.700	0	1.102.700
**D THE NORTHERN TRUST COMPANY SUB-ADVISED COLLECTIVE FUNDS TRUS	13.582	0	13.582
**D FORD MOTOR COMPANY DEFINED BENEFIT MASTER TRUST..	308.471	0	308.471
**D WEST VIRGINIA INVESTMENT MANAGEMENT BOARD	83.573	0	83.573
**D UTAH RETIREMENT SYSTEMS	275.879	0	275.879
**D STANISLAUS COUNTY EMPLOYEES' RETIREMENT ASSOCIATION 832	9.132	0	9.132
**D STATE STREET GLOBAL ADVISORS GROSS ROLL UP UNIT TRUST	21.882	0	21.882
**D BLACKROCK AUTHORISED CONTRACTUAL SCHEME I	64.400	0	64.400
**D ILLINOIS STATE BOARD OF INVESTMENT	500.000	0	500.000
**D WEST YORKSHIRE PENSION FUND	21.973	0	21.973
**D MERSEYSIDE PENSION FUND	253.454	0	253.454
**D ROBECO INSTITUTIONAL UMBRELLA FUND	21.474	0	21.474
**D CFSIL ATF CMLA INTERNATIONAL SHARE FUND	210.290	0	210.290
**D MTA SUPERANNUATION FUND	77.064	0	77.064
**D NORGES BANK	632.059	0	632.059
**D GOVERNMENT OF NORWAY	6.081.645	0	6.081.645
**D ISHARES INTERNATIONAL SELECT DIVIDEND ETF	45.254	0	45.254
**D ISHARES GLOBAL MONTHLY DIVIDENDINDEX ETF (CAD-HEDGED)	377.243	0	377.243
**D ISHARES VII PLC	0	0	0

Pagina 8

2 DE* delega alla persona fisica sopra indicata con il numero della scheda magnetica

150

0 Teste:

Azionisti in proprio:

Azionisti in delega:

**D delega alla persona fisica sopra indicata con il numero della scheda magnetica (votazione effettuata alla postazione assistita)

RL* rappresentanza legale alla persona fisica sopra indicata con il numero della scheda magnetica

LISTA ESITO DELLE VOTAZIONI

Oggetto: 5) Acquisto e disposizione di azioni proprie e della società controllante

FAVOREVOLI

Cognome	Tot. Voti	Proprio	Delega
**D MANAGED PENSION FUNDS LIMITED	6.761	0	6.761
**D COMMONWEALTH BANK GROUP SUPER GROUND FLOOR	32.143	0	32.143
**D REALINDEX GLOBAL SHARE FUND (SCREENED)	84.626	0	84.626
**D SPDR SP WORLD EX AUSTRALIA FUND	13.534	0	13.534
**D FIRST ASSET MORNINGSTAR INTERNATIONAL VALUE INDEX ETF	1.400	0	1.400
**D BLACKROCK - IG INTERNATIONAL EQUITY POOL	6.979	0	6.979
**D IPEOFIE INTERNATIONAL EQUITY PRIVATE POOL	91.574	0	91.574
**D MACKENZIE INTERNATIONAL EQUITY INDEX ETF	6.564	0	6.564
**D LAUDUS INTERNATIONAL MARKETMASTERS FUND	5.193	0	5.193
**D REWMT ANNUITY PLAN EMPLOYEES ARMY AIR CE EXCHANGE SERVICE TRUST	199.085	0	199.085
**D SCHWAB INTERNATIONAL EQUITY ETF	629.408	0	629.408
**D SCHWAB FUNDAMENTAL INTERNATIONAL SMALL COMPANY INDEX ETF	615.002	0	615.002
**D VANGUARD DEVELOPED MARKETS INDEX FUND	3.067.001	0	3.067.001
**D TRMDLI OF THE ARMY AIR FORCE EXCHANGE SERVICE	88.019	0	88.019
**D VANGUARD FIDUCIARY TRUST COMPANY DEVELOPED MARKETS INDEX TRUST	13.441	0	13.441
**D VANGUARD TOTAL WORLD STOCK INDEX FUND	175.849	0	175.849
**D NEW YORK STATE TEACHERS RETIREMENT SYSTEM	1.885.567	0	1.885.567
**D PRUDENTIAL RETIREMENT INSURANCE ANNUITY COMPANY	15.049	0	15.049
**D VANGUARD FTSE DEVELOPED EX NORTH AMERICA HIGH DIVIDEND YIELD IND	2.393	0	2.393
**D VANGUARD GLOBAL MINIMUM VOLATILITY ETF	29.379	0	29.379
**D VANGUARD GLOBAL VALUE FACTOR ETF	77.404	0	77.404
**D VANGUARD FTSE DEVELOPED EUROPE ALL CAP INDEX ETF	5.294	0	5.294
**D VANGUARD FTSE DEVELOPED ALL CAPEX NORTH AMERICA INDEX ETF	48.209	0	48.209
**D OHIO NATIONAL FUND, INC. - ON INTERNATIONAL EQUITY PORTFOLIO	42.981	0	42.981
**D SELFFINANCING POSTSECONDARY EDUCATION FUND	252	0	252
**D STATE STREET IRELAND UNIT TRUST	6.085	0	6.085
**D SCOTIA INTERNATIONAL EQUITY INDEX FUND	1.393	0	1.393
**D INSTITUTIONAL RETIREMENT TRUST	2.164	0	2.164
**D SPDR BLOOMBERG S&B DEVELOPED MARKETS EX US ESG SELECT ETF	46.130	0	46.130
**D MERCER GE INTERNATIONAL EQUITY FUND	201.300	0	201.300
**D SCOTIA INTERNATIONAL EQUITY INDEX TRACKER ETF	7.017	0	7.017
**D STICHTING ING CDC PENSIONFONDS	66.900	0	66.900
**D MERCER FTFC NONUS EQUITY INVESTMENT PORTFOLIO LLC	106.200	0	106.200
**D AMERICAN BUREAU OF SHIPPING	1.445	0	1.445
**D BEAR CREEK INC	8.076	0	8.076
**D OREGON PUBLIC EMPLOYEES RETIREMENT SYSTEM	24.205	0	24.205
**D SPDR PORTFOLIO EUROPE ETF	713	0	713
**D MERCER NONUS CORE EQUITY FUND	1.078.000	0	1.078.000
**D SPDR S&P INTERNATIONAL DIVIDENDEF	556.277	0	556.277
**D SPDR PORTFOLIO DEVELOPED WORLD EXUS ETF	309.812	0	309.812
**D FAMILY INVESTMENTS GLOBAL ICVC FAMILY BALANCED INTERNATIONALFUND	11.068	0	11.068
**D HSBC BANK SSB AUT EU SCREEN EX CONTROVERSIES CW INDEX EQ FND	15.877	0	15.877
**D FAMILY INVESTMENTS CHILD TRUST FUND	15.426	0	15.426
**D VIF ICVC VANGUARD FTSE DEVELOPED EUROPE EXUK EQUITY INDEX FUND	201.896	0	201.896
**D VIF ICVC VANGUARD FTSE GLOBAL ALL CAP INDEX FUND	12.636	0	12.636
**D VANGUARD ESG DEVELOPED WORLD ALL CAP EQ INDEX FND UK	7.127	0	7.127
**D VANGUARD INVESTMENTS FUNDS ICVC-VANGUARD FTSE DEVELOPED WOR LD EX - U.K. EQUITY INDEX FUND	128.052	0	128.052
**D STICHTING NN CDC PENSIONFONDS	24.138	0	24.138
Totale voti	2.459.363.116		
Percentuale votanti %	98,930335		
Percentuale Capitale %	86,911970		

Azionisti:

Azionisti in proprio: 150

Teste: 0

Azionisti in delega: 150

Pagina 9

2 DE* delega alla persona fisica sopra indicata con il numero della scheda magnetica

150 **D delega alla persona fisica sopra indicata con il numero della scheda magnetica (votazione effettuata alla postazione assistita)

RL* rappresentanza legale alla persona fisica sopra indicata con il numero della scheda magnetica



Assemblea Ordinaria del 27 aprile 2022

LISTA ESITO DELLE VOTAZIONE

Oggetto: 5) Acquisto e disposizione di azioni proprie e della società controllante

FAVOREVOLI

Cognome	Tot. Voti	Proprio	Delega
---------	-----------	---------	--------

Azionisti:
 Azionisti in proprio:

150 Teste:
 0 Azionisti in delega:

Pagina 10
 2 DE* delega alla persona fisica sopra indicata con il numero della scheda magnetica
 150 **D delega alla persona fisica sopra indicata con il numero della scheda magnetica (votazione effettuata alla postazione assistita)
 R.L.* rappresentanza legale alla persona fisica sopra indicata con il numero della scheda magnetica



Assemblea Ordinaria del 27 aprile 2022ESITO VOTAZIONE

Oggetto : 6) Aggiornamento del regolamento assembleare

Hanno partecipato alla votazione:

n° 314 aventi diritto al voto portatori di

n° 2.485.954.512 azioni ordinarie pari al 87,851689 % delle azioni ordinarie emesse

Hanno votato:

		%AZIONI ORDINARIE RAPPRESENTATE (Quorum deliberativo)	%AZIONI AMMESSE AL VOTO	%CAP.SOC.
Favorevoli	2.485.585.068	99,985139	99,985139	87,838633
Contrari	191.850	0,007717	0,007717	0,006780
SubTotale	2.485.776.918	99,992856	99,992856	87,845413
Astenuti	177.594	0,007144	0,007144	0,006276
Non Votanti	0	0,000000	0,000000	0,000000
SubTotale	177.594	0,007144	0,007144	0,006276
Totale	2.485.954.512	100,000000	100,000000	87,851689

Ai sensi dell'art. 135-undecies del TUF non sono computate ai fini del calcolo della maggioranza e del capitale richiesto per l'approvazione della delibera n° 0 azioni pari al 0,000000% delle azioni rappresentate in aula.

Assemblea Ordinaria del 27 aprile 2022

LISTA ESITO DELLE VOTAZIONI

Oggetto: 6) Aggiornamento del regolamento assembleare

CONTRARI

Cognome	Tot. Voti	Proprio	Delega
2 COMPUTERSHARE SPA RAPP. DESIGNATO IN QUALITÀ DI SUBDELEGATO 135-NOVIES (ST.TREVISAN) IN PERSONA DI SILVIA MONTI	0	0	0
***D CAMBERIA FOREIGN SHAREHOLDER XI	191.850	0	191.850
Totale voti	191.850	0	191.850
Percentuale votanti %	0,007717		
Percentuale Capitale %	0,006780		

Azionisti:
Azionisti in proprio:

1 Teste:
0 Azionisti in delega:

Pagina 1

2 DE* delega alla persona fisica sopra indicata con il numero della scheda magnetica
 **D delega alla persona fisica sopra indicata con il numero della scheda magnetica (votazione effettuata alla postazione assistita)
 RL* rappresentanza legale alla persona fisica sopra indicata con il numero della scheda magnetica

Assemblea Ordinaria del 27 aprile 2022

LISTA ESITO DELLE VOTAZIONE

Oggetto: 6) Aggiornamento del regolamento assembleare

ASTENUTI

Cognome	Tot. Voti	Proprio	Delega
*RA*COMPUTERSHARE SPA RAPPRESENTANTE DESIGNATO IN QUALITÀ DI DELEGATO 135-UNDECIES TUF IN PERSONA DI SILVIA MONTI	0	0	0
D** FERRAMOLA ANDREA	378	0	378
D** GATTI MARCO	31.500	0	31.500
2 COMPUTERSHARE SPA RAPP. DESIGNATO IN QUALITÀ DI SUBDELEGATO 135-NOVIES (ST.TREVISAN) IN PERSONA DI SILVIA MONTI	0	0	0
**D BLACKROCK INSTITUTIONAL TRUST COMPANY, N.A. INVESTMENT FUNDS FOR EMPLOYEE BENEFIT TRUSTS	102.735	0	102.735
**D OHIO NATIONAL FUND, INC. - ON INTERNATIONAL EQUITY PORTFOLIO	42.981	0	42.981

Totale voti 177.594

Percentuale votanti % 0,007144

Percentuale Capitale % 0,006276

Azionisti:	4	Teste:	2	Pagina 2
Azionisti in proprio:	0	Azionisti in delega:	4	DE* delega alla persona fisica sopra indicata con il numero della scheda magnetica
				**D delega alla persona fisica sopra indicata con il numero della scheda magnetica (votazione effettuata alla postazione assistita)
				RL* rappresentanza legale alla persona fisica sopra indicata con il numero della scheda magnetica

Assemblea Ordinaria del 27 aprile 2022

LISTA ESITO DELLE VOTAZIONE

Oggetto: 6) Aggiornamento del regolamento assembleare

Cognome

Totale voti 0
 Percentuale votanti % 0,000000
 Percentuale Capitale % 0,000000

NON VOTANTI

Tot. Voti	Proprio	Delega

Azionisti:
 Azionisti in proprio:

0 Teste:
 0 Azionisti in delega:

Pagina 3

0 DE* delega alla persona fisica sopra indicata con il numero della scheda magnetica
 0 **D delega alla persona fisica sopra indicata con il numero della scheda magnetica (votazione effettuata alla postazione assistita)
 RL* rappresentanza legale alla persona fisica sopra indicata con il numero della scheda magnetica

Assemblea Ordinaria del 27 aprile 2022

UnipolSai

LISTA ESITO DELLE VOTAZIONI

Oggetto: 6) Aggiornamento del regolamento assembleare

FAVOREVOLI

Cognome	Tot. Voti	Proprio	Delega
*RA*COMPUTERSHARE SPA RAPPRESENTANTE DESIGNATO IN QUALITÀ DI DELEGATO 135-UNDECIES TUF IN PERSONA DI SILVIA MONTI	0	0	0
D** FEDERAZIONE DELLE COOPERATIVE	115.000	0	115.000
D** UNIPOL FINANCE S.R.L.	280.142.020	0	280.142.020
D** UNIPOL GRUPPO S.P.A.	1.727.051.513	0	1.727.051.513
D** UNIPOL INVESTMENT S.P.A.	124.801.460	0	124.801.460
D** UNIPOLPART I S.P.A.	280.142.020	0	280.142.020
2 COMPUTERSHARE SPA RAPP. DESIGNATO IN QUALITÀ DI SUBDELEGATO 135-NOVIES (ST.TREVISAN) IN PERSONA DI SILVIA MONTI	0	0	0
**D AVIVA INVESTORS INVESTMENT FUNDS ICVC AVIVA INVESTORS INTERNATIONAL INDEX TRACKING FUND	5.910	0	5.910
**D AVIVA LIFE & PENSIONS UK LIMITED	204.790	0	204.790
**D BUMA-UNIVERSAL-FONDS I	104.800	0	104.800
**D ALLIANZGI-FONDS DSPT	40.300	0	40.300
**D BT WHOLESALE MULTI-MANAGER INTERNATIONAL SHARE FUND	17.500	0	17.500
**D WESTFAC WHOLESALE INTERNATIONAL SHARE NO. 3 TRUST	4.939	0	4.939
**D UPS ASSET MANAGEMENT LIFE LTD	4.109	0	4.109
**D NEW YORK STATE COMMON RETIREMENT FUND	179.600	0	179.600
**D VANGUARD GLOBAL MINIMUM VOLATILITY FUND	667.418	0	667.418
**D WSP INTERNATIONAL EQUITIES TRUST	65.569	0	65.569
**D FLEXSHARES MORNINGSTAR DEVELOPED MARKETS EX-US FACTOR TILT INDEX FUND	1	0	1
**D JNL INTERNATIONAL INDEX FUND	18.134	0	18.134
**D AUSTRALIANSUPER	28.198	0	28.198
**D VANGUARD TOTAL INTERNATIONAL STOCK INDEX FUND	5.544.879	0	5.544.879
**D VANGUARD GLOBAL MULTI-FACTOR FUND	20.740	0	20.740
**D VANGUARD FIDUCIARY TRUST COMPANY INSTITUTIONAL TOTAL INTERNATIONAL STOCK MARKET INDEX TRUST II	2.648.690	0	2.648.690
**D VANGUARD GLOBAL VALUE EQUITY FUND	295.326	0	295.326
**D BLACKROCK FUNDS I ICAV	2.354	0	2.354
**D THE MASTER TRUST BANK OF JAPAN, LTD. AS TRUSTEE FOR GOVERNMENT PENSION INVESTMENT FUND 400045887	23.837	0	23.837
**D VANGUARD ETHICALLY CONSCIOUS INTERNATIONAL SHARES INDEX FUND	96.101	0	96.101
**D ROBECO GLOBAL DM CONSERVATIVE EQUITIES FUND (AUD)	17.560	0	17.560
**D DEVELOPED EX-FOSSIL FUEL INDEX FUND B (FTDEVXFF)	6.150	0	6.150
**D THE MASTER TRUST BANK OF JAPAN, LTD. AS TRUSTEE FOR MTEU400045828	3.601	0	3.601
**D VANGUARD ESG INTERNATIONAL STOCK ETF	211.019	0	211.019
**D INTERNATIONAL ALPHA TILTS FUND B (INTLTB)	14.275	0	14.275
**D JNL/BLACKROCK ADVANTAGE INTERNATIONAL FUND	5.606	0	5.606
**D ALLIANZGI S AKTIEN	4.132	0	4.132
**D VIDENT INTERNATIONAL EQUITY FUND	47.440	0	47.440
**D DBI-FONDS EBB	177.513	0	177.513
**D BNZ WHOLESALE INTERNATIONAL EQUITIES (INDEX) FUND	22.772	0	22.772
**D FONDS DE RESERVE POUR LES RETRAITES	12.028	0	12.028
**D HI-172915-FONDS	756.293	0	756.293
**D GENERALI ITALIA SPA	14.088	0	14.088
**D HEALTHNOW NEW YORK INC.	158.920	0	158.920
**D JANUS HENDERSON INSTITUTIONAL EUROPEAN INDEX OPPORTUNITIES FUND	672.241	0	672.241
**D LA FRANCAISE SYSTEMATIC MULTI ASSET ALLOCATION	4.134	0	4.134
**D LA FRANCAISE SYSTEMATIC EUROPEAN EQUITIES	17.782	0	17.782
**D SIII - WORLD SELECT EQUITY FUND	354.078	0	354.078
**D VANGUARD INVESTMENT SERIES PUBLIC LIMITED COMPANY	75.012	0	75.012
**D VANGUARD INVESTMENTS COMMON CONTRACTUAL FD-VANGUARD FTSE DEV EUR EX UK CCF	39.245	0	39.245
**D SEI INSTITUTIONAL MANAGED TRUST - TAX-MANAGED INTL MANAGED VOLATILITY FUND	47.858	0	47.858
**D VANGUARD FUNDS PUBLIC LIMITED COMPANY	724.945	0	724.945
**D SCHWAB FUNDAMENTAL INTERNATIONAL SMALL COMPANY INDEX FUND	356.858	0	356.858
**D VANGUARD INVESTMENTS II CCF/VANGUARD SRI FTSE DEVELOPED EUROPE II CCF	144.913	0	144.913
	14.036	0	14.036

Pagina 4

2 DE* delega alla persona fisica sopra indicata con il numero della scheda magnetica
 309 **D delega alla persona fisica sopra indicata con il numero della scheda magnetica (votazione effettuata alla postazione assistita)
 0 Azionisti in delega: RL* rappresentanza legale alla persona fisica sopra indicata con il numero della scheda magnetica

Azionisti in proprio:

Azionisti in proprio:

309 Teste:

0 Azionisti in delega:

2

309

E-MARKET

SDIR

CERTIFIED

Assemblea Ordinaria del 27 aprile 2022

LISTA ESITO DELLE VOTAZIONI

Oggetto: 6) Aggiornamento del regolamento assembleare

FAVOREVOLI

Cognome	Tot. Voti	Proprio	Delega
**D VANGUARD INVESTMENTS II CCF - VANGUARD FTSE DEVELOPED WORLD II CCF	20.486	0	20.486
**D VANGUARD INVESTMENTS COMMON CONTRACTUAL FD/VANG FTSE DEVELOPED WRLD CMMN CONT FD	13.254	0	13.254
**D VANGUARD INVESTMENTS COMMON CONTRACTUAL FD/VANG FTSE DVLDP WRLD EX UK CMM CNT FD	11.705	0	11.705
**D VANGUARD INVESTMENTS II CCF-VANGUARD SRI FTSE DEVELOPED WORLD II CCF	21.416	0	21.416
**D WHOLESALE INTERNATIONAL CORE EQUITIES (NZ HEDGED)	1.297	0	1.297
**D WHOLESALE INTERNATIONAL CORE EQUITIES	2.387	0	2.387
**D STRATEGIC INTERNATIONAL EQUITY FUND	20.770	0	20.770
**D ROBECO CAPITAL GROWTH FUNDS	20.770	0	20.770
**D STICHTING SHELL PENSIOENFONDS	3.218.608	0	3.218.608
**D THE SOUTHERN COMPANY SYSTEM MASTER RETIREMENT TRUST	111.500	0	111.500
**D UNIVERSITIES SUPERANNUATION SCHEME	19.598	0	19.598
**D JPMORGAN BETABUILDERS INTERNATIONAL EQUITY ETF	58.627	0	58.627
**D JPMORGAN BETABUILDERS EUROPE ETF	65.954	0	65.954
**D PRUDENTIAL PENSIONS LIMITED	293.956	0	293.956
**D ROYAL LONDON EQUITY FUNDS ICVC	27.320	0	27.320
**D STATE OF NEW MEXICO STATE INVESTMENT COUNCIL	60.354	0	60.354
**D AVIVA INVESTORS PASSIVE FUNDS ACS - AI 30:70 GLOBAL EQUITY (CURRENCY HEDGED) INDEX FUND	599.956	0	599.956
**D AVIVA INVESTORS PASSIVE FUNDS ACS - AI DEVELOPED WORLD EX UK EQUITY INDEX FUND	2.668	0	2.668
**D HSBC MANAGED GROWTH FUND	38.223	0	38.223
**D HSBC MANAGED BALANCED FUND	4.401	0	4.401
**D HSBC INDEX TRACKER INVESTMENT FUNDS ICVC	3.225	0	3.225
**D HSBC POOLED INVESTMENT FUND - HSBC POOLED EUROPE EQUITY INDEX TRACKING FUND	1.886	0	1.886
**D REASSURE LIMITED	5.647	0	5.647
**D M&G (LUX) INVESTMENT FUNDS 2 FCP - M&G (LUX) EUROPE EX UK INDEX FUND	140.154	0	140.154
**D HSBC EUROPEAN INDEX FUND	35.762	0	35.762
**D AVIVA INVESTORS PASSIVE FUNDS ACS - AI DEVELOPED EUROPEAN EX UK EQUITY INDEX FUND	10.171	0	10.171
**D AVIVA INVESTORS PASSIVE FUNDS ACS - AI CONTINENTAL EUROPEAN EQUITY INDEX FUND	93.430	0	93.430
**D ALLIANZ CGI SUBFONDS EQUITIES	103.691	0	103.691
**D ALLIANZ VGI 1 FONDS AGI EQUITIES	1.408.888	0	1.408.888
**D ALLIANZ PV-WS RCM SYSPRO VALUE EUROPE	246.240	0	246.240
**D ALLIANZ CGI SUBFONDS EQUITIES	208.820	0	208.820
**D THE BANK OF NEW YORK MELLON INTERNATIONAL LIMITE	139.580	0	139.580
**D SUBSIDIZED SCHOOLS PROVIDENT FUND	375	0	375
**D GOLDMAN SACHS ETF TRUST GOLDMAN SACHS ACTIVERBETA WORLD LOW VOL PLUS EQUITY ETF	110.925	0	110.925
**D NON US EQUITY MANAGERS PORTFOLLO 4 OFFSHORE MASTER IP	87.062	0	87.062
**D LSV NON US EQUITY LLC	580.900	0	580.900
**D GREAT WEST INTERNATIONAL VALUE FUND	182.000	0	182.000
**D GREAT WEST CORE STRATEGIES INTERNATIONAL EQUITY FUND	986.300	0	986.300
**D FIRSTENERGY SYSTEM MASTER RETIREMENT TRUST	172.300	0	172.300
**D LEGAL AND GENERAL UCITS ETF PLC	411.000	0	411.000
**D VANGUARD FTSE ALL WORLD EX US INDEX FUND	28.973	0	28.973
**D VANGUARD EUROPEAN STOCK INDEX FUND	602.122	0	602.122
**D BOWERS LLC	902.947	0	902.947
**D RIVER PARTNERS GLOBAL EQUITY LLC	74.435	0	74.435
**D ALAMOS A LLC	5.958	0	5.958
**D FLORIDA LLC	6.284	0	6.284
**D MANULIFE MULTIFACTOR DEVELOPED INTERNATIONAL INDEX ETF	141.146	0	141.146
**D 1975 IRREV TRUST OF C D WEYERHAEUSER	9.295	0	9.295
**D 1973 IRREVOCABLE TRUST OF CD WEYERHAEUSER	3.096	0	3.096
**D 3M EMPLOYEE RETIREMENT INCOME PLAN TRUST	2.078	0	2.078
**D INVESCO S AND P INTERNATIONAL DEVELOPED HIGH DIVIDEND LOW VOLATILITY FUND	35.944	0	35.944
**D PITTSBURGH THEOLOGICAL SEMINARY OF THE PRESBYTERIAN CHURCH	102.339	0	102.339
	4.545	0	4.545

Azionisti:

Azionisti in proprio: 0

Teste: 309

Azionisti in delega: 309

Pagina 5

DE* delega alla persona fisica sopra indicata con il numero della scheda magnetica

**D delega alla persona fisica sopra indicata con il numero della scheda magnetica (votazione effettuata alla postazione assistita)

RL* rappresentanza legale alla persona fisica sopra indicata con il numero della scheda magnetica

LISTA ESITO DELLE VOTAZIONE

Oggetto: 6) Aggiornamento del regolamento assembleare

FAVOREVOLI

Cognome	Tot. Voti	Proprio	Delega
**D IQ CANDRIAM ESG INTERNATIONAL EQUITY ETF	7.228	0	7.228
**D AIB GROUP IRISH PENSION SCHEME	20.067	0	20.067
**D BANK OF KOREA	1	0	1
**D INVESCO S AND P INTERNATIONAL DEVELOPED LOW VOLATILITY INDEX	3.736	0	3.736
**D INVESCO FTSE INTERNATIONAL LOW BETA EQUAL WEIGHT ETF	1.419	0	1.419
**D WILMINGTON INTERNATIONAL FUND	123.950	0	123.950
**D INVESCO FTSE RAFI DEVELOPED MARKETS EX US SMALL MID ETF	12.517	0	12.517
**D FIRST TRUST DOW JONES GLOBAL SELECT DIVIDEND INDEX FUND	2.840.839	0	2.840.839
**D GLOBAL PORTFOLIO	253.700	0	253.700
**D ENSIGN PEAK ADVISORS INC	91.838	0	91.838
**D GOLDMAN SACHS ETF TRUST GOLDMAN SACHS MARKETBEYA INTERNAITIO	9.708	0	9.708
**D NEXTERA ENERGY DUANE ARNOLD LLC QUALIFIED DECOMMISSIONING THE DUANE ARNOLD ENERGY CENTER NUCLEAR POWER PLANT	1.538	0	1.538
**D BLACKROCK LIFE LTD	35.315	0	35.315
**D BLACKROCK ADVANTAGE INTERNATIONAL FUND	60.108	0	60.108
**D INVESCO PUREBETA FTSE DEVELOPED EX NORTH AMERICA ETF	2.024	0	2.024
**D XTRACKERS FTSE DEVELOPED EX US MULTIFACTOR ETF	5.379	0	5.379
**D INVESCO S AND P INTERNATIONAL DEVELOPED MOMENTUM ETF	5	0	5
**D INVESCO S AND P INTERNATIONAL DEVELOPED LOW VOLATILITY ETF	59.725	0	59.725
**D VANGUARD INTL HIGH DIV YHD INDEX FD	141.042	0	141.042
**D CENTRAL STATES SE AND SW H AND W FUNDS	539.268	0	539.268
**D AZL DFA INTERNATIONAL CORE EQUITY FUND	14.182	0	14.182
**D NATIONAL ELEVATOR INDUSTRY PENSION PLAN	47.200	0	47.200
**D ALASKA PERMANENT FUND CORPORATION	1.676	0	1.676
**D VIRGINIA RETIREMENT SYSTEM	105.740	0	105.740
**D ENSIGN PEAK ADVISORS INC	2.136.877	0	2.136.877
**D ADVANCED SERIES TRUST AST INTERNATIONAL VALUE PORTFOLIO	312.920	0	312.920
**D ADVANCED SERIES TRUST AST ADVANCED STRATEGIES PORTFOLIO	759.000	0	759.000
**D BLACKROCK FUND MANAGERS LTD	14.966	0	14.966
**D THE HKSAR GOVERNMENT SCHOLARSHIP FUND	215	0	215
**D DUKE ENERGY QUALIFIED NUCLEAR DECOMMISSIONING	21.648	0	21.648
**D QUALITY EDUCATION FUND	762	0	762
**D INVESCO INTERNATIONAL DEVELOPED DYNAMIC MULTIFACTOR ETF	9.983	0	9.983
**D ADVANCE PLANNING LIMITED	1.052	0	1.052
**D DIGNITY PRE ARRANGEMENT LIMITED	1.485	0	1.485
**D PGIM QMA INTERNATIONAL DEVELOPED MARKETS INDEX FUND	1.497	0	1.497
**D IOWA PUBLIC EMPLOYEES RETIREMENT SYSTEM	34.339	0	34.339
**D SEATTLE CITY EMPLOYEES RETIREMENT SYSTEM	22.732	0	22.732
**D ARBEJDSMARKEDETS TILLAEGSPENSION	3.401.324	0	3.401.324
**D SEI GLOBAL MASTER FUND PLC	94.500	0	94.500
**D SOGECAP AP CLIMAT FAB	13.888	0	13.888
**D MUL- LYX FTSE IT ALL CAP PIR 2	20.127	0	20.127
**D LYXOR FTSE ITALIA MID CAP PIR	13.888	0	13.888
**D ETOILE BANQUE ASSURANCE EUROPE	1.815.556	0	1.815.556
**D CX QUANTITATIVE CLIMATE LTD C/O MAPLES CORPORATE SERVICES (BVI) LIMITED	75.261	0	75.261
**D XANTIUM PARTNERS LP C/O MAPLES CORPORATE SERVICES LIMITED	13.361	0	13.361
**D LEGAL AND GENERAL CCF	3	0	3
**D THE PUBLIC INSTITUTION FOR SOCIAL SECURITY	45.206	0	45.206
**D LEGAL & GENERAL FUTURE WORLD ESG DEVELOPED INDEX FUND	941.400	0	941.400
**D LEGAL AND GENERAL GLOBAL EQUITY INDEX FUND	68.549	0	68.549
**D LEGAL AND GENERAL EUROPEAN INDEX TRUST	3.158	0	3.158
**D LEGAL & GENERAL FUTURE WORLD CLIMATE CHANGE EQUITY FACTORS I	232.959	0	232.959
**D LEGAL & GENERAL FUTURE WORLD CLIMATE CHANGE EQUITY FACTORS I	15.762	0	15.762
**D LEGAL & GENERAL FUTURE WORLD ESG EUROPE EX UK INDEX FUND	1.570	0	1.570

Assemblea Ordinaria del 27 aprile 2022

LISTA ESITO DELLE VOTAZIONI

Oggetto: 6) Aggiornamento del regolamento assembleare

FAVOREVOLI

Cognome	Tot. Voti	Proprio	Delega
**D THE BOARD OF THE PENSION PROTECTION FUND RENAISSANCE	1.548	0	1.548
**D FRESNO COUNTY EMPLOYEES' RETIREMENT ASSOCIATION	14.223	0	14.223
**D MERGER PASSIVE SUSTAINABLE INTERNATIONAL SHARES FUND	10.184	0	10.184
**D RETIREMENT PLAN FOR CHICAGO TRANSIT AUTHORITY EMPLOYEES	74.391	0	74.391
**D LSV INTERNATIONAL SMALL CAP EQUITY FUND LP	189.100	0	189.100
**D LAKE AVENUE INVESTMENTS LLC	7.197	0	7.197
**D SENTINEL INTERNATIONAL TRUST	21.384	0	21.384
**D SILVER GROWTH FUND LP	8.938	0	8.938
**D MINERWORKERS PENSION SCHEME	373.315	0	373.315
**D QIC LIMITED	57.186	0	57.186
**D NATIONAL RAILROAD RETIREMENT INVESTMENT TRUST	1.015.350	0	1.015.350
**D HRW TRUST NO 2 UAD 01/17/03.	4.953	0	4.953
**D HRW TESTAMENTARY TRUST NO 6.	7.382	0	7.382
**D HRW TESTAMENTARY TRUST NO. 11.	3.900	0	3.900
**D HRW TRUST NO 3 UAD 01/17/03.	5.145	0	5.145
**D HRW TRUST NO 4 UAD 01/17/03.	4.884	0	4.884
**D HRW TESTAMENTARY TRUST NO. 7.	714	0	714
**D THE NORTHERN TRUST COMPANY SUB-ADVISED COLLECTIVE FUNDS TRUS	1.102.700	0	1.102.700
**D FORD MOTOR COMPANY DEFINED BENEFIT MASTER TRUST...	13.582	0	13.582
**D CLEARWATER INTERNATIONAL FUND	95.230	0	95.230
**D BRITISH COAL STAFF SUPERANNUATION SCHEME	370.054	0	370.054
**D WEST VIRGINIA INVESTMENT MANAGEMENT BOARD	308.471	0	308.471
**D UTAH RETIREMENT SYSTEMS	83.573	0	83.573
**D STANISLAUS COUNTY EMPLOYEES' RETIREMENT ASSOCIATION 832	275.879	0	275.879
**D MERCY INVESTMENT SERVICES INC	1	0	1
**D STATE STREET GLOBAL ADVISORS GROSS ROLL UP UNIT TRUST	9.132	0	9.132
**D BLACKROCK AUTHORISED CONTRACTUAL SCHEME I	21.882	0	21.882
**D ILLINOIS STATE BOARD OF INVESTMENT	64.400	0	64.400
**D LGPS CENTRAL AUTHORISED CONTRACTUAL SCHEME...	596	0	596
**D WEST YORKSHIRE PENSION FUND	500.000	0	500.000
**D MERSEYSIDE PENSION FUND	21.973	0	21.973
**D STICHTING BEDRIJFSTAKPENSIOENFONDS VOOR HET BEROPFSVERVOER OVER DE WEG	165.636	0	165.636
**D ROBECO INSTITUTIONAL UMBRELLA FUND	253.454	0	253.454
**D CUBIST CORE INVESTMENTS, L.P. C/O POINT72	4.022	0	4.022
**D UNIVERSE THE CMI GLOBAL NETWORK FUND - CMI CONTINENTAL EURO	32.751	0	32.751
**D JHF II INT'L SMALL CO FUND	42.377	0	42.377
**D JHVIT INT'L SMALL CO TRUST	9.024	0	9.024
**D LEGAL AND GENERAL ASSURANCE PENSIONS MANAGEMENT LIMITED	806.990	0	806.990
**D IRISH LIFE ASSURANCE PLC	43.869	0	43.869
**D DFA INTERNATIONAL SMALL CAP VALUE PMS GROUP INC	3.298.881	0	3.298.881
**D THE DFA INTERNATIONAL VALUE SERLESA	466.197	0	466.197
**D CESIL AIF CMLA INTERNATIONAL SHARE FUND	21.474	0	21.474
**D LEGAL AND GENERAL ASSURANCE SOCIETY LIMITED	4.895	0	4.895
**D COLONIAL FIRST STATE INVESTMENTS LIMITED...	263.143	0	263.143
**D STICHTING PGM DEPOSITARY	818.238	0	818.238
**D TWO SIGMA WORLD CORE FUND LP	63	0	63
**D CITITRUST LIMITED	13.835	0	13.835
**D AUSTRALIAN ETHICAL INVESTMENT LTD	2.078.057	0	2.078.057
**D MTA SUPERANNUATION FUND	210.290	0	210.290
**D UBS FUND MANAGEMENT (SWITZERLAND) AG.	126.745	0	126.745
**D NORGES BANK	77.064	0	77.064
**D GOVERNMENT OF NORWAY	632.059	0	632.059

Azionisti:

Azionisti in proprio: 2

309

Teste: 0

Azionisti in delega: 309

Pagina 7

DE* delega alla persona fisica sopra indicata con il numero della scheda magnetica

**D delega alla persona fisica sopra indicata con il numero della scheda magnetica (votazione effettuata alla postazione assistita)

RL* rappresentanza legale alla persona fisica sopra indicata con il numero della scheda magnetica

Assemblea Ordinaria del 27 aprile 2022

UnipolSai

LISTA ESITO DELLE VOTAZIONE

Oggetto: 6) Aggiornamento del regolamento assembleare

FAVOREVOLI

Cognome	Tot. Voti	Proprio	Delega
**D ROSENE LLC	365	0	365
**D SPINX PARTNERS LP	70	0	70
**D CHRISTENSEN-PIERRET COMMUNITY PROPERTY TRUST UAD 05/10/19 C DIANE CHRISTENSEN TTEE	14.400	0	14.400
**D DUNCAN MACNAUGHTON REVOCABLE LIVING TRUST UAD 08/10/84 DUNCAN MACNAUGHTON TTEE	16.997	0	16.997
**D O'BRIEN FAMILY TRUST OF 2001 UAD 04/10/01 DENNIS O'BRIEN & GLORIA O'BRIEN TTEES	6.220	0	6.220
**D MUGET VENTURES LLC	3.922	0	3.922
**D CHALLENGE FUNDS - CHALLENGE ITALIAN EQUITY FUND	532.268	0	532.268
**D AMUNDI INDEX SOLUTIONS - AMUNDI PRIME EUROPE	639	0	639
**D AMUNDI PRIME EUROZONE	10.357	0	10.357
**D FONDS OBJECTIF CLIMAT ACTIONS	1.862	0	1.862
**D ISHARES INTERNATIONAL SELECT DIVIDEND ETF	13.856	0	13.856
**D ISHARES GLOBAL MONTHLY DIVIDENDINDEX ETF (CAD-HEDGED)	6.081.645	0	6.081.645
**D ISHARES VII PLC	45.254	0	45.254
**D CANADA PENSION PLAN INVESTMENT BOARD (CPPIB)	377.243	0	377.243
**D MANAGED PENSION FUNDS LIMITED	207.000	0	207.000
**D SCOTTISH WIDOWS INVESTMENT SOLUTIONS FUNDS ICVC- DEVELOPED EUROPE (EX UK) EQUITY TRACKER FUND	6.761	0	6.761
**D MONETARY AUTHORITY OF SINGAPORE	65.743	0	65.743
**D COMMONWEALTH BANK GROUP SUPER GROUND FLOOR	4.915	0	4.915
**D REALINDEX GLOBAL SHARE FUND (SCREENED)	32.143	0	32.143
**D SPDR SP WORLD EX AUSTRALIA FUND	84.626	0	84.626
**D TD INTERNATIONAL EQUITY INDEX ETF	13.534	0	13.534
**D FIRST ASSET MORNINGSTAR INTERNATIONAL VALUE INDEX ETF	2.281	0	2.281
**D BLACKROCK - IG INTERNATIONAL EQUITY POOL	1.400	0	1.400
**D PROFILE INTERNATIONAL EQUITY PRIVATE POOL	6.979	0	6.979
**D MACKENZIE INTERNATIONAL EQUITY INDEX ETF	91.574	0	91.574
**D DWS INVESTMENT SA FOR AERO DER WELTFONDS	11.130	0	11.130
**D ALLIANZ GLOBAL INVESTORS FUND	48.300	0	48.300
**D DWS MULTI ASSET FIR FUND	450.000	0	450.000
**D AB GLOBAL RISK ALLOCATION FUND INC	12.165	0	12.165
**D LAUDUS INTERNATIONAL MARKETMASTERS FUND	5.193	0	5.193
**D JOHN HANCOCK MULTIFACTOR DEVELOPED INTERNATIONAL ETF	4.401	0	4.401
**D RETMT ANNUITY PLAN EMPLOYEES ARMY AIR CE EXCHANGE SERVICE TRUST	199.085	0	199.085
**D SCHWAB FUNDAMENTAL INTERNATIONAL SMALL COMPANY INDEX ETF	629.408	0	629.408
**D VANGUARD DEVELOPED MARKETS INDEX FUND	615.002	0	615.002
**D TRDMLI OF THE ARMY AIR FORCE EXCHANGE SERVICE	3.067.001	0	3.067.001
**D VANGUARD FIDUCIARY TRUST COMPANY DEVELOPED MARKETS INDEX TRUST	88.019	0	88.019
**D NEW YORK STATE TEACHERS RETIREMENT SYSTEM	13.441	0	13.441
**D PRUDENTIAL RETIREMENT INSURANCE ANNUITY COMPANY	175.849	0	175.849
**D WISDOMTREE GLOBAL HIGH DIVIDENDFUND	1.885.567	0	1.885.567
**D WISDOMTREE INTERNATIONAL MIDCAPDIVIDEND	15.049	0	15.049
**D WISDOMTREE DYNAMIC CURRENCY HEDGED INTERNATIONAL EQUITY FUND	12.129	0	12.129
**D WISDOMTREE INTERNATIONAL HIGH DIVIDEND FUND	229.602	0	229.602
**D WISDOMTREE INTERNATIONAL EQUITYFUND	71.288	0	71.288
**D VANGUARD FTSE DEVELOPED EX NORTH AMERICA HIGH DIVIDEND YIELD IND	106.360	0	106.360
**D WISDOMTREE ISSUER ICAV	297.611	0	297.611
**D VANGUARD GLOBAL MINIMUM VOLATILITY ETF	2.393	0	2.393
**D VANGUARD GLOBAL VALUE FACTOR ETF	22.837	0	22.837
**D METZLER ASSET MANAGEMENT GMBH FOR MIFONDS 415	29.379	0	29.379
**D VANGUARD FTSE DEVELOPED EUROPE ALL CAP INDEX ETF	77.404	0	77.404
**D VANGUARD FTSE DEVELOPED EUROPE ALL CAP INDEX ETF	177.960	0	177.960
**D VANGUARD FTSE DEVELOPED EUROPE ALL CAP INDEX ETF	5.294	0	5.294

Pagina 8

DE* delega alla persona fisica sopra indicata con il numero della scheda magnetica

2

**D delega alla persona fisica sopra indicata con il numero della scheda magnetica (votazione effettuata alla postazione assistita)

309

Azionisti in delega:

Azionisti:

309

0

Azionisti in proprio:

Assemblea Ordinaria del 27 aprile 2022

LISTA ESITO DELLE VOTAZIONI

Oggetto: 6) Aggiornamento del regolamento assembleare

FAVOREVOLI

Cognome	Tot. Voti	Proprio	Delega
**D VANGUARD FTSE DEVELOPED ALL CAPEX NORTH AMERICA INDEX ETF	48.209	0	48.209
**D WILMINGTON TRUST COLLECTIVE INVESTMENT TRUST	33.207	0	33.207
**D SELEFINANCING POSTSECONDARY EDUCATION FUND	252	0	252
**D STATE STREET IRELAND UNIT TRUST	6.085	0	6.085
**D PIMCO EQUITY SERIES: PIMCO RAE INTERNATIONAL FUND	60.534	0	60.534
**D SCOTIA INTERNATIONAL EQUITY INDEX FUND	1.393	0	1.393
**D MARYLAND STATE RETIREMENT PENSION SYSTEM	40.873	0	40.873
**D MERCER QIF CCF	5.381	0	5.381
**D MERCER UCITS COMMON CONTRACTUALFUND	30.540	0	30.540
**D INSTITUTIONAL RETIREMENT TRUST	2.164	0	2.164
**D LVIP DIMENSIONAL INTERNATIONAL CORE EQUITY FUND	40.163	0	40.163
**D RHUMBLINE LOW CARBON INDEX FUNDLLC	74.438	0	74.438
**D SUNAMERICA SERIES TRUST SA TEMPLETON FOREIGN VALUE PORTFOLIO	54.883	0	54.883
**D SPDR BLOOMBERG S&B DEVELOPED MARKETS EX US ESG SELECT ETF	46.130	0	46.130
**D SUNAMERICA SERIES TRUST SA JPM DIVERSIFIED BALANCED PORTFOLIO	986	0	986
**D SUNAMERICA SERIES TRUST SA BLACKROCK VCP GLOBAL MULTI ASSET PORT	5.174	0	5.174
**D JNL/MELLON MSCI WORLD INDEX FUND	3.059	0	3.059
**D JNL/JPMORGAN GLOBAL ALLOCATION FUND	209	0	209
**D MERCER GE INTERNATIONAL EQUITY FUND	201.300	0	201.300
**D SCOTIA INTERNATIONAL EQUITY INDEX TRACKER ETF	7.017	0	7.017
**D STICHTING ING CDC PENSIOENFONDS	66.900	0	66.900
**D FRANKLIN TEMPLETON ETF TRUST - FRANKLIN FTSE EUROPE HEDGED ETF	812	0	812
**D TAXMANAGED INTERNATIONAL EQUITYPORTFOLIO	10.716	0	10.716
**D FRANKLIN TEMPLETON ETF TRUST - FRANKLIN FTSE ITALY ETF	4.245	0	4.245
**D FRANKLIN FTSE EUROPE EX U.K. INDEX ETF	3.519	0	3.519
**D TRUST II BRIGHTHOUSDIMENSIONALINT SMALL COMPANY PORTFOLIO	6.667	0	6.667
**D FRANKLIN TEMPLETON ETF TRUST - FRANKLIN FTSE EUROPE ETF	8.160	0	8.160
**D FEG SELECT, LLC	11.706	0	11.706
**D MERCER EFTC NONUS EQUITY INVESTMENT PORTFOLIO LLC	106.200	0	106.200
**D PARAMETRIC INTERNATIONAL EQUITYFUND	64.182	0	64.182
**D XTRACKERS (IE) PUBLIC LIMITED COMPANY	30.490	0	30.490
**D CALVERT INTERNATIONAL RESPONSIBLE INDEX FUND	13.800	0	13.800
**D AMERICAN BUREAU OF SHIPPING	1.445	0	1.445
**D BEAR CREEK INC	8.076	0	8.076
**D UBS (US) GROUP TRUST	48.645	0	48.645
**D OREGON PUBLIC EMPLOYERS RETIREMENT SYSTEM	24.205	0	24.205
**D SPDR PORTFOLIO EUROPE ETF	713	0	713
**D M INTERNATIONAL EQUITY FUND	8.880	0	8.880
**D MERCER NONUS CORE EQUITY FUND	1.078.000	0	1.078.000
**D SPDR S&P INTERNATIONAL DIVIDENDETF	556.277	0	556.277
**D SPDR PORTFOLIO DEVELOPED WORLD EXUS ETF	309.812	0	309.812
**D FAMILY INVESTMENTS GLOBAL ICVC FAMILY BALANCED INTERNATIONALFUND	11.068	0	11.068
**D HSBC BANK SSB AUT EU SCREEN EX CONTROVERSIES CW INDEX EQ FND	15.877	0	15.877
**D FAMILY INVESTMENTS CHILD TRUST FUND	15.426	0	15.426
**D VIF ICVC VANGUARD FTSE DEVELOPED EUROPE EXUK EQUITY INDEX FUND	201.896	0	201.896
**D VIF ICVC VANGUARD FTSE GLOBAL ALL CAP INDEX FUND	12.636	0	12.636
**D NATIONAL EMPLOYMENT SAVINGS TRUST	138.653	0	138.653
**D VANGUARD ESG DEVELOPED WORLD ALL CAP EQ INDEX FND UK	7.127	0	7.127
**D VANGUARD INVESTMENTS FUNDS ICVC-VANGUARD FTSE DEVELOPED WOR LD EX - U.K. EQUITY INDEX FUND	128.052	0	128.052
**D STICHTING NN CDC PENSIOENFONDS	24.138	0	24.138
**D PIMCO RAE INTERNATIONAL FUND LLC	81.922	0	81.922

Azionisti:

Azionisti in proprio: 0

309 Teste:

0 Azionisti in delega:

Pagina 9

DE* delega alla persona fisica sopra indicata con il numero della scheda magnetica.

**D delega alla persona fisica sopra indicata con il numero della scheda magnetica (votazione effettuata alla postazione assistita)

RI* rappresentanza legale alla persona fisica sopra indicata con il numero della scheda magnetica

Assemblea Ordinaria del 27 aprile 2022

UnipolSai

LISTA ESITO DELLE VOTAZIONE
 Oggetto: 6) Aggiornamento del regolamento assembleare

FAVOREVOLI

	Cognome	Tot. Voti	Proprio	Delega
Totale voti	2.485.585.068			
Percentuale votanti %	99,985139			
Percentuale Capitale %	87,838633			

Azionisti:
 Azionisti in proprio: 0

309 Teste:
 0 Azionisti in delega:

Pagina 10
 2 DE* delega alla persona fisica sopra indicata con il numero della scheda magnetica
 309 **D delega alla persona fisica sopra indicata con il numero della scheda magnetica (votazione effettuata alla postazione assistita)
 RL* rappresentanza legate alla persona fisica sopra indicata con il numero della scheda magnetica

Allegato Q) al N. 73528/47719 di Rep.

**REGOLAMENTO DELL'ASSEMBLEA
ORDINARIA E STRAORDINARIA
DI UNIPOLSAI ASSICURAZIONI S.P.A.**

27 aprile 2022



CAPO I

Disposizioni preliminari

Articolo 1

1.1. Il presente Regolamento disciplina lo svolgimento dell'Assemblea ordinaria e straordinaria di UnipolSai Assicurazioni S.p.A. (di seguito anche la "Società").

1.2. Il presente Regolamento può essere modificato dall'Assemblea ordinaria con le maggioranze di legge.

CAPO II

Costituzione – Presidenza – Apertura dei lavori

Articolo 2

2.1. Possono intervenire in Assemblea i soggetti a ciò legittimati ai sensi di legge e di Statuto.

2.2. Sono legittimati all'intervento in Assemblea e all'esercizio del diritto di voto coloro a favore dei quali sia pervenuta alla Società, nei termini previsti dalla normativa in vigore, la comunicazione dell'intermediario abilitato attestante la predetta legittimazione. Ogni avente diritto al voto può farsi rappresentare in Assemblea mediante delega scritta o conferita in via elettronica ai sensi della normativa vigente. La notifica elettronica della delega può essere effettuata tramite posta elettronica certificata, secondo le modalità di volta in volta indicate nell'avviso di convocazione.

2.3. Sono ammessi all'Assemblea, senza alcuna formalità, i membri del Consiglio di Amministrazione, i Sindaci e il/i Direttore/i Generale/i.

2.4. Possono assistere all'Assemblea, con l'assenso del Presidente, i Dirigenti e i dipendenti della Società e del Gruppo, i consulenti, i rappresentanti della società incaricata della revisione legale dei conti ed altri soggetti la cui presenza sia ritenuta utile dal Presidente in relazione alle materie da trattare e/o per lo svolgimento dei lavori.

2.5. Possono inoltre assistere all'Assemblea, con il consenso e secondo le modalità stabilite dal Presidente, esperti, analisti finanziari e giornalisti accreditati che abbiano inoltrato richiesta in tal senso alla Società. Le richieste di accredito dovranno pervenire presso la sede legale della Società entro il giorno che precede la data dell'Assemblea.

2.6. Salvo diversa indicazione nell'avviso di convocazione, le attività di accreditamento effettuate da personale ausiliario incaricato dalla Società, mediante accertamento dell'identità e della legittimazione di coloro che intendono intervenire o assistere all'Assemblea hanno inizio nel luogo di svolgimento della riunione almeno un'ora prima di quella fissata per l'inizio dei lavori assembleari.

2.7. Il Presidente, anche su segnalazione del personale ausiliario e con il supporto del Segretario o di altro personale appositamente incaricato, accerta l'identità e la legittimazione all'intervento dei presenti e risolve le eventuali relative contestazioni in proposito.

2.8. I partecipanti che dopo l'accreditamento intendono abbandonare la sala assembleare sono tenuti a darne comunicazione al personale ausiliario.

Articolo 3

3.1. Spetta al Presidente dell'Assemblea assicurare il corretto svolgimento dei lavori assembleari in ogni loro fase, mantenendo l'ordine e garantendo l'esercizio dei diritti nonché il rispetto dei doveri di ciascuno. Per il servizio d'ordine il Presidente si avvale di personale ausiliario appositamente incaricato, fornito di specifici segni di riconoscimento.

3.2. I lavori dell'Assemblea sono oggetto di registrazioni audio e video effettuate al solo fine di agevolare la verbalizzazione della riunione e di documentare quanto trascritto nel verbale. Dette registrazioni non sono oggetto di comunicazione o diffusione e tutti i dati, nonché i supporti audio e video, sono conservati, unitamente ai documenti prodotti durante l'Assemblea, presso la sede legale della Società.

3.3. Salvo quanto previsto al comma che precede, a chi partecipa o assiste all'Assemblea non è consentito l'utilizzo di apparecchi di fotoriproduzione, di videoriproduzione o similari, nonché l'uso di strumenti di registrazione e/o di telefonia mobile, in quanto ciò contrasta con le norme in materia di protezione dei dati personali dei partecipanti all'adunanza e della Società, che postulano il consenso di tutti i soggetti interessati.

Articolo 4

4.1. All'ora fissata nell'avviso di convocazione assume la presidenza dell'Assemblea il Presidente del Consiglio di Amministrazione, o, in sua assenza, la persona indicata dallo Statuto.

4.2. Spetta al Presidente dirigere i lavori assembleari, assicurando le migliori condizioni per un suo ordinato svolgimento.

4.3. Il Presidente è assistito dal segretario del Consiglio di Amministrazione o, in caso di sua assenza o impedimento, da persona, anche non azionista, nominata dall'Assemblea su proposta del Presidente. Nei casi di legge, o quando ciò è ritenuto opportuno dal Presidente dell'Assemblea, il verbale è redatto da un notaio designato dallo stesso Presidente, nel qual caso non è necessaria la nomina del segretario. Le deliberazioni dell'assemblea devono constare da verbale sottoscritto dal Presidente e dal notaio o dal segretario.

4.4. Al fine di illustrare gli argomenti all'ordine del giorno e le relative proposte di delibera, nonché di rispondere alle domande e agli interventi, il Presidente può farsi assistere dai soggetti di cui ai precedenti artt. 2.3. e 2.4.

Articolo 5

Il Presidente comunica il numero dei titolari aventi diritto al voto e delle azioni nonché della



quota di capitale da queste rappresentate ed accerta che l'Assemblea sia regolarmente costituita, nel qual caso dichiara aperti i lavori assembleari.

CAPO III

Della discussione

Articolo 6

Il Presidente regola la discussione, assicurando la correttezza del dibattito.

Articolo 7

7.1. Il Presidente e, su suo invito, coloro che lo assistono, illustrano gli argomenti all'ordine del giorno. Nel porre in discussione detti argomenti, il Presidente - sempre che l'Assemblea non si opponga - può seguire un ordine diverso da quello risultante dall'avviso di convocazione o disporre che tutti o alcuni degli argomenti all'ordine del giorno siano discussi in un'unica trattazione.

7.2. Salvo che il Presidente lo ritenga opportuno o ne sia fatta espressa richiesta approvata dall'Assemblea, non viene data lettura della documentazione che la Società ha preventivamente messo a disposizione degli interessati, secondo quanto indicato nell'avviso di convocazione.

Articolo 8

8.1. Durante l'Assemblea ogni avente diritto al voto può prendere la parola su ciascuno degli argomenti posti in discussione, fare osservazioni e formulare proposte.

8.2. Gli interventi devono essere chiari, attinenti alla Società e pertinenti alle materie all'ordine del giorno, nonché contenuti nei tempi stabiliti dal Presidente ai sensi del successivo art. 11.

8.3. Coloro che intendono intervenire debbono richiederlo al Presidente, per il tramite del personale incaricato, dopo che è stata data lettura degli argomenti all'ordine del giorno e fin tanto che il Presidente non abbia dichiarato chiusa la discussione sull'argomento al quale si riferisce la richiesta di intervento.

8.4. Il Presidente regola il dibattito dando la parola a coloro che l'abbiano richiesta, secondo l'ordine cronologico di prenotazione, ovvero secondo l'ordine alfabetico dei cognomi dei richiedenti, in caso di più domande presentate contemporaneamente.

8.5. Il Presidente può autorizzare la presentazione delle richieste di intervento per alzata di mano; in tal caso il Presidente concede la parola secondo l'ordine alfabetico dei cognomi dei richiedenti.

8.6. I membri del Consiglio di Amministrazione, i Sindaci e il/i Direttore/i Generale/i possono chiedere di intervenire nella discussione.

Articolo 9

9.1. I Soci e ogni altro soggetto cui spetta il diritto di voto, anche se non Socio, possono porre domande sulle materie all'ordine del giorno anche prima dell'Assemblea, nei termini e con le modalità indicate nell'avviso di convocazione. Alle eventuali domande pervenute prima dell'Assemblea la Società fornisce risposta nei termini e con le modalità previste dalla legge e dall'avviso di convocazione.

9.2. Non è dovuta risposta quando le informazioni richieste siano già disponibili in formato "domanda e risposta" in apposita sezione del sito internet della Società.

Articolo 10

Il Presidente o, su suo invito, coloro che lo assistono, rispondono alle domande pervenute prima dell'Assemblea cui la Società non abbia già dato risposta e a quelle poste dagli intervenuti, immediatamente, ovvero al termine di tutti gli interventi.

Articolo 11

11.1. Il Presidente, tenuto conto dell'oggetto e dell'importanza dei singoli argomenti all'ordine del giorno, nonché del numero di richieste di intervento e di eventuali domande formulate prima dell'Assemblea cui la Società non abbia già dato risposta, predetermina il periodo di tempo a disposizione di ciascun avente diritto per svolgere il proprio intervento che, al fine di favorire la più ampia partecipazione, deve essere circoscritto a uno solo per ogni argomento posto all'ordine del giorno e contenuto in un limite di durata non superiore a cinque minuti.

11.2. Coloro che sono già intervenuti possono chiedere di prendere la parola una seconda volta nel corso della discussione nel medesimo argomento, per una durata non superiore a tre minuti, al fine di effettuare una replica.

11.3. Il Presidente, tenuto conto dell'importanza dell'argomento in discussione, del numero dei richiedenti la parola nonché degli altri argomenti all'ordine del giorno ancora da trattare, può determinare in ogni momento una diversa durata, maggiore o minore, del tempo a disposizione di ciascun avente diritto per svolgere il proprio intervento inclusivo della replica, comunque non inferiore complessivamente a tre minuti.

Articolo 12

12.1. I lavori dell'Assemblea si svolgono di regola in un'unica adunanza. Nel corso di questa il Presidente, ove ne ravvisi l'opportunità e l'Assemblea non si opponga, può sospendere i lavori per un tempo non superiore a tre ore.



12.2. Il Presidente deve disporre il rinvio dell'adunanza a non oltre cinque giorni nel caso previsto dall'art. 2374 del c. c. e può farlo in ogni altro caso in cui ne ravvisi l'opportunità e l'Assemblea non si opponga. In tali casi, egli fissa contemporaneamente il giorno e l'ora della nuova riunione per la prosecuzione dei lavori.

Articolo 13

13.1. Il Presidente, al fine di garantire un corretto svolgimento dei lavori assembleari, può togliere la parola nei casi seguenti:

- qualora l'intervenuto parli senza averne facoltà o ecceda il limite di tempo stabilito o si discosti dagli argomenti posti all'ordine del giorno;
- previa ammonizione, nel caso di chiara ed evidente non pertinenza dell'intervento alla materia posta in discussione;
- previa ammonizione, in caso di interventi ripetitivi, di disturbo o impedimento all'intervento degli altri partecipanti;
- nel caso in cui l'intervenuto pronunci frasi o assuma comportamenti sconvenienti o ingiuriosi o contro la morale.

13.2. L'intervenuto cui è stata tolta la parola può chiedere che sul provvedimento presidenziale si pronunci l'Assemblea.

Articolo 14

14.1. Qualora uno o più legittimati all'intervento impediscano ad altri di discutere oppure provochino con il loro comportamento una situazione tale che non consenta il regolare svolgimento dell'Assemblea, il Presidente li richiama all'osservanza del Regolamento. Ove tale ammonizione risulti vana, il Presidente dispone l'allontanamento dalla sala assembleare delle persone ammonite per tutta la fase della discussione.

14.2. Qualora si verificano situazioni tali che ostacolano lo svolgimento della discussione, il Presidente può disporre brevi sospensioni dell'adunanza.

Articolo 15

Esauriti tutti gli interventi, il Presidente dichiara chiusa la discussione.

CAPO IV

Della votazione

Articolo 16

16.1. Prima di dare inizio alle operazioni di voto il Presidente riammette all'Assemblea coloro che ne fossero stati esclusi a norma dell'art. 14.

16.2. I provvedimenti di cui agli artt. 13 e 14 del presente Regolamento possono essere adottati, ove se ne verifichino i presupposti, anche durante la fase della votazione.

Articolo 17

17.1. Il Presidente adotta le opportune misure per un ordinato svolgimento delle votazioni e dispone che la votazione su ogni singolo argomento intervenga dopo la chiusura della relativa discussione, oppure, al termine del dibattito su tutti gli argomenti trattati.

17.2. Quando vengano proposte diverse deliberazioni relativamente al medesimo argomento, il Presidente, se ne ravvisa l'opportunità, può porle in votazione in alternativa fra loro, stabilendone l'ordine. In questo caso, chi ha espresso voto favorevole ad una delle deliberazioni non può votare anche per le altre. Risulterà approvata la deliberazione che ha raccolto la maggioranza prevista dalla legge e dallo statuto. Se, nel corso della votazione, si verifica che una delle deliberazioni abbia raggiunto tale maggioranza, non è necessario porre in votazione le ulteriori deliberazioni.

Articolo 18

Il Presidente, garantendo l'espressione del voto palese, determina il sistema di votazione, quale, in via esemplificativa:

- sottoscrizione di una scheda;
- alzata di mano;
- uso di idonee apparecchiature elettroniche,

nonché il sistema di rilevazione e computo dei voti, fissando, ove lo ritenga opportuno, un termine massimo entro il quale il voto deve essere espresso.

Articolo 19

Esaurite le operazioni di scrutinio, il Presidente accerta e proclama i risultati delle votazioni. Degli esiti di tali accertamenti deve essere dato conto nel verbale di adunanza.

Articolo 20

Esaurito l'ordine del giorno il Presidente dichiara chiusa l'adunanza.



CAPO V

Disposizioni finali

Articolo 21

21.1. Oltre a quanto previsto nel presente Regolamento, il Presidente può adottare ogni provvedimento ritenuto opportuno per garantire un corretto svolgimento dei lavori assembleari e l'esercizio dei diritti da parte degli intervenuti.

21.2. Per quanto non previsto dal presente Regolamento trovano applicazione le disposizioni di legge, regolamentari e statutarie.

Assemblea Straordinaria del 27 aprile 2022

SITUAZIONE ALL'ATTO DELLA COSTITUZIONE

Sono attualmente presenti, per delega al Rappresentante Designato Computershare, n. **314** legittimati al voto ai sensi di legge, titolari di:

2.485.954.512 azioni ordinarie

pari al **87,851689** % delle azioni ordinarie emesse, ivi incluse le azioni il cui diritto di voto è sospeso a norma degli artt. 2357 ter e 2359 ter del codice civile.

Azionisti:
Azionisti in proprio:

314 Teste:
0 Azionisti in delega:

2
314



**ELENCO PARTECIPANTI
RISULTATI ALLE VOTAZIONI**

NOMINATIVO PARTECIPANTE DELEGANTIE RAPPRESENTATI	Parziale	Totale	Ordinaria										Straordinaria					
			1	2	3	4	5	6	7	8	9	10	11	12	1	2		
BOWERS LLC	74.435		F	F	F	F	F	F	F	F	F	F	F	F	F	F	F	F
BRITISH COAL STAFF SUPERANNUATION SCHEME	370.054		F	F	F	F	F	F	F	F	F	F	F	F	F	F	F	F
BT WHOLESALE MULTI-MANAGER INTERNATIONAL SHARE FUND	17.500		F	F	F	F	F	F	F	F	F	F	F	F	F	F	F	F
BUMA-UNIVERSAL-FONDS I	104.800		F	F	F	F	F	F	F	F	F	F	F	F	F	F	F	F
CALVERT INTERNATIONAL RESPONSIBLE INDEX FUND	13.800		F	F	F	F	F	F	F	F	F	F	F	F	F	F	F	F
CAMBERIA FOREIGN SHAREHOLDER YI	191.850		F	F	F	F	F	F	F	F	F	F	F	F	F	F	F	F
CANADA PENSION PLAN INVESTMENT BOARD (CPPIB)	207.000		F	F	F	F	F	F	F	F	F	F	F	F	F	F	F	F
CENTRAL STATES SE AND SW H AND W FUNDS	539.268		F	F	F	F	F	F	F	F	F	F	F	F	F	F	F	F
CFSIL ATF CMLA INTERNATIONAL SHARE FUND	21.474		F	F	F	F	F	F	F	F	F	F	F	F	F	F	F	F
CHALLENGE FUNDS - CHALLENGE ITALIAN EQUITY FUND	532.268		F	F	F	F	F	F	F	F	F	F	F	F	F	F	F	F
CHRISTENSEN-PIERRET COMMUNITY PROPERTY TRUST UAD 05/10/19 C DIANE CHRISTENSEN TTEE	14.400		F	F	F	F	F	F	F	F	F	F	F	F	F	F	F	F
CITITRUST LIMITED	13.835		F	F	F	F	F	F	F	F	F	F	F	F	F	F	F	F
CLEARWATER INTERNATIONAL FUND	95.230		F	F	F	F	F	F	F	F	F	F	F	F	F	F	F	F
COLONIAL FIRST STATE INVESTMENTS LIMITED...	263.143		F	F	F	F	F	F	F	F	F	F	F	F	F	F	F	F
COMMONWEALTH BANK GROUP SUPER GROUND FLOOR	32.143		F	F	F	F	F	F	F	F	F	F	F	F	F	F	F	F
CUBIST CORE INVESTMENTS, L.P. C/O POINT72	4.022		F	F	F	F	F	F	F	F	F	F	F	F	F	F	F	F
CX QUANTITATIVE CLIMATE LTD C/O MAPLES CORPORATE SERVICES (BVI) LIMITED	13.361		F	F	F	F	F	F	F	F	F	F	F	F	F	F	F	F
DBI-FONDS EBB	22.772		F	F	F	F	F	F	F	F	F	F	F	F	F	F	F	F
DEVELOPED EX-FOSSIL FUEL INDEX FUND B (FTDEVXFF)	3.601		F	F	F	F	F	F	F	F	F	F	F	F	F	F	F	F
DFA INTERNATIONAL SMALL CAP VALUE PNS GROUP INC	3.298.881		F	F	F	F	F	F	F	F	F	F	F	F	F	F	F	F
DIGNITY PRE ARRANGEMENT LIMITED	1.485		F	F	F	F	F	F	F	F	F	F	F	F	F	F	F	F
DUKE ENERGY QUALIFIED NUCLEAR DECOMMISSIONING	21.648		F	F	F	F	F	F	F	F	F	F	F	F	F	F	F	F
DUNCAN MACNAUGHTON REVOCABLE LIVING TRUST UAD 08/10/84 DUNCAN MACNAUGHTON TTEE	16.997		F	F	F	F	F	F	F	F	F	F	F	F	F	F	F	F
DWS INVESTMENT SA FOR ARERO DER WELTFONDS	11.130		F	F	F	F	F	F	F	F	F	F	F	F	F	F	F	F
DWS MULTI ASSET PIR FUND	450.000		F	F	F	F	F	F	F	F	F	F	F	F	F	F	F	F
ENSIGN PEAK ADVISORS INC	91.838		F	F	F	F	F	F	F	F	F	F	F	F	F	F	F	F
ENSIGN PEAK ADVISORS INC	2.136.877		F	F	F	F	F	F	F	F	F	F	F	F	F	F	F	F
ETOILE BANQUE ASSURANCE EUROPE	75.261		F	F	F	F	F	F	F	F	F	F	F	F	F	F	F	F
FAMILY INVESTMENTS CHILD TRUST FUND	15.426		F	F	F	F	F	F	F	F	F	F	F	F	F	F	F	F
FAMILY INVESTMENTS GLOBAL ICVC FAMILY BALANCED INTERNATIONAL FUND	11.068		F	F	F	F	F	F	F	F	F	F	F	F	F	F	F	F
FEG SELECT, LLC	11.706		F	F	F	F	F	F	F	F	F	F	F	F	F	F	F	F
FIRST ASSET MORNINGSTAR INTERNATIONAL VALUE INDEX ETF	1.400		F	F	F	F	F	F	F	F	F	F	F	F	F	F	F	F
FIRST TRUST DOW JONES GLOBAL SELECT DIVIDEND INDEX FUND	2.840.839		F	F	F	F	F	F	F	F	F	F	F	F	F	F	F	F
FIRSTENERGY SYSTEM MASTER RETIREMENT TRUST	411.000		F	F	F	F	F	F	F	F	F	F	F	F	F	F	F	F
FLEXSHARES MORNINGSTAR DEVELOPED MARKETS EX-US FACTOR TILT INDEX FUND	1		F	F	F	F	F	F	F	F	F	F	F	F	F	F	F	F
FLORIDA LLC	141.146		F	F	F	F	F	F	F	F	F	F	F	F	F	F	F	F
FONDS DE RESERVE POUR LES RETRAITES	756.293		F	F	F	F	F	F	F	F	F	F	F	F	F	F	F	F
FONDS OBJECTIF CLIMAT ACTIONS	13.856		F	F	F	F	F	F	F	F	F	F	F	F	F	F	F	F
FORD MOTOR COMPANY DEFINED BENEFIT MASTER TRUST..	13.582		F	F	F	F	F	F	F	F	F	F	F	F	F	F	F	F
FRANKLIN FTSE EUROPE EX U.K. INDEX ETF	3.519		F	F	F	F	F	F	F	F	F	F	F	F	F	F	F	F
FRANKLIN TEMPLETON ETF TRUST - FRANKLIN FTSE EUROPE ETF	8.160		F	F	F	F	F	F	F	F	F	F	F	F	F	F	F	F
FRANKLIN TEMPLETON ETF TRUST - FRANKLIN FTSE EUROPE HEDGED ETF	812		F	F	F	F	F	F	F	F	F	F	F	F	F	F	F	F
FRANKLIN TEMPLETON ETF TRUST - FRANKLIN FTSE ITALY ETF	4.245		F	F	F	F	F	F	F	F	F	F	F	F	F	F	F	F
FRESNO COUNTY EMPLOYEES' RETIREMENT ASSOCIATION.	14.223		F	F	F	F	F	F	F	F	F	F	F	F	F	F	F	F

F: Favorevole; C: Contrario; A: Astenuto; 1: Lista 1; 2: Lista 2; -: Non Votante; X: Assente alla votazione; N: Voti non computati; R: Voti revocati; Q: Voti esclusi dal quorum

**ELENCO PARTECIPANTI
RISULTATI ALLE VOTAZIONI**

	Parziale	Ordinaria											Straordinaria				
		Totale	1	2	3	4	5	6	7	8	9	10	11	12	1	2	
NOMINATIVO PARTECIPANTE DELEGANTI E RAPPRESENTATI																	
JNL/JPMORGAN GLOBAL ALLOCATION FUND	209		F	F	F	F	F	F	F	F	F	F	F	F	F		F
JNL/MELLON MSCI WORLD INDEX FUND	3.059		F	F	F	F	F	F	F	F	F	F	F	F	F		F
JOHN HANCOCK MULTIFACTOR DEVELOPED INTERNATIONAL ETF	4.401		F	F	F	F	F	F	F	F	F	F	F	F	F		F
JPMORGAN BETABUILDERS EUROPE ETF	293.956		F	F	F	F	F	F	F	F	F	F	F	F	F		F
JPMORGAN BETABUILDERS INTERNATIONAL EQUITY ETF	65.954		F	F	F	F	F	F	F	F	F	F	F	F	F		F
LA FRANCAISE SYSTEMATIC EUROPEAN EQUITIES	354.078		F	F	F	F	F	F	F	F	F	F	F	F	F		F
LA FRANCAISE SYSTEMATIC MULTI ASSET ALLOCATION	17.782		F	F	F	F	F	F	F	F	F	F	F	F	F		F
LAKE AVENUE INVESTMENTS LLC	7.197		F	F	F	F	F	F	F	F	F	F	F	F	F		F
LAUDUS INTERNATIONAL MARKETMASTERS FUND	5.193		F	F	F	F	F	F	F	F	F	F	F	F	F		F
LEGAL & GENERAL FUTURE WORLD CLIMATE CHANGE EQUITY FACTORS I	15.762		F	F	F	F	F	F	F	F	F	F	F	F	F		F
LEGAL & GENERAL FUTURE WORLD ESG DEVELOPED INDEX FUND	68.549		F	F	F	F	F	F	F	F	F	F	F	F	F		F
LEGAL & GENERAL FUTURE WORLD ESG EUROPE EX UK INDEX FUND	1.570		F	F	F	F	F	F	F	F	F	F	F	F	F		F
LEGAL AND GENERAL ASSURANCE PENSIONS MANAGEMENT LIMITED	806.990		F	F	F	F	F	F	F	F	F	F	F	F	F		F
LEGAL AND GENERAL ASSURANCE SOCIETY LIMITED	4.895		F	F	F	F	F	F	F	F	F	F	F	F	F		F
LEGAL AND GENERAL CCF	45.206		F	F	F	F	F	F	F	F	F	F	F	F	F		F
LEGAL AND GENERAL EUROPEAN INDEX TRUST	232.959		F	F	F	F	F	F	F	F	F	F	F	F	F		F
LEGAL AND GENERAL GLOBAL EQUITY INDEX FUND	3.158		F	F	F	F	F	F	F	F	F	F	F	F	F		F
LEGAL AND GENERAL UCITS ETF PLC	28.973		F	F	F	F	F	F	F	F	F	F	F	F	F		F
LGPS CENTRAL AUTHORISED CONTRACTUAL SCHEME..	596		F	F	F	F	F	F	F	F	F	F	F	F	F		F
LSV INTERNATIONAL SMALL CAP EQUITY FUND LP.	189.100		F	F	F	F	F	F	F	F	F	F	F	F	F		F
LSV NON US EQUITY LLC	182.000		F	F	F	F	F	F	F	F	F	F	F	F	F		F
LVIP DIMENSIONAL INTERNATIONAL CORE EQUITY FUND	40.163		F	F	F	F	F	F	F	F	F	F	F	F	F		F
LYXOR FTSE ITALIA MID CAP PIR	1.815.356		F	F	F	F	F	F	F	F	F	F	F	F	F		F
M INTERNATIONAL EQUITY FUND	8.880		F	F	F	F	F	F	F	F	F	F	F	F	F		F
M&G (LUX) INVESTMENT FUNDS 2 FCP - M&G (LUX) EUROPE EX UK INDEX FUND	35.762		F	F	F	F	F	F	F	F	F	F	F	F	F		F
MACKENZIE INTERNATIONAL EQUITY INDEX ETF	6.564		F	F	F	F	F	F	F	F	F	F	F	F	F		F
MANAGED PENSION FUNDS LIMITED	6.761		F	F	F	F	F	F	F	F	F	F	F	F	F		F
MARYLAND STATE RETIREMENT PENSION SYSTEM	9.295		F	F	F	F	F	F	F	F	F	F	F	F	F		F
MERCER FFIC NONUS EQUITY INVESTMENT PORTFOLIO LLC	40.873		F	F	F	F	F	F	F	F	F	F	F	F	F		F
MERCER GE INTERNATIONAL EQUITY FUND	106.200		F	F	F	F	F	F	F	F	F	F	F	F	F		F
MERCER NONUS CORE EQUITY FUND	201.300		F	F	F	F	F	F	F	F	F	F	F	F	F		F
MERCER PASSIVE SUSTAINABLE INTERNATIONAL SHARES FUND	1.078.000		F	F	F	F	F	F	F	F	F	F	F	F	F		F
MERCER QIF CCF	10.184		F	F	F	F	F	F	F	F	F	F	F	F	F		F
MERCER UCITS COMMON CONTRACTUALFUND	5.381		F	F	F	F	F	F	F	F	F	F	F	F	F		F
MERCY INVESTMENT SERVICES INC	30.540		F	F	F	F	F	F	F	F	F	F	F	F	F		F
MERSEYSIDE PENSION FUND	1		F	F	F	F	F	F	F	F	F	F	F	F	F		F
METZLER ASSET MANAGEMENT GMBH FOR MIFONDS 415	21.973		F	F	F	F	F	F	F	F	F	F	F	F	F		F
MINERWORKERS PENSION SCHEME	177.960		F	F	F	F	F	F	F	F	F	F	F	F	F		F
MONETARY AUTHORITY OF SINGAPORE	373.315		F	F	F	F	F	F	F	F	F	F	F	F	F		F
MIAA SUPERANNUATION FUND	4.915		F	F	F	F	F	F	F	F	F	F	F	F	F		F
MUGUET VENTURES LLC	210.290		F	F	F	F	F	F	F	F	F	F	F	F	F		F
MUL-LYX FTSE IT ALL CAP PIR 2	3.922		F	F	F	F	F	F	F	F	F	F	F	F	F		F
NATIONAL ELEVATOR INDUSTRY PENSION PLAN	20.127		F	F	F	F	F	F	F	F	F	F	F	F	F		F
	47.200		F	F	F	F	F	F	F	F	F	F	F	F	F		F

F: Favorevole; C: Contrario; A: Astenuto; 1: Lista 1; 2: Lista 2; -: Non Votante; X: Assente alla votazione; N: Voti non computati; R: Voti revocati; Q: Voti esclusi dal quorum



**ELENCO PARTECIPANTI
RISULTATI ALLE VOTAZIONI**

NOMINATIVO PARTECIPANTE DELEGANTI E RAPPRESENTANTI	Parziale	Totale												Straordinaria			
		1	2	3	4	5	6	7	8	9	10	11	12	1	2		
NATIONAL EMPLOYMENT SAVINGS TRUST	138.653	F	F	F	F	F	F	F	F	F	F	F	F	F	F	F	F
NATIONAL RAILROAD RETIREMENT INVESTMENT TRUST	1.015.350	F	F	F	F	F	F	F	F	F	F	F	F	F	F	F	F
NEW YORK STATE COMMON RETIREMENT FUND	179.600	F	F	F	F	F	F	F	F	F	F	F	F	F	F	F	F
NEW YORK STATE TEACHERS RETIREMENT SYSTEM	1.885.567	F	F	F	F	F	F	F	F	F	F	F	F	F	F	F	F
NEXTERA ENERGY DUANE ARNOLD LLC QUALIFIED DECOMMISSIONING THE DUANE ARNOLD ENERGY CENTER NUCLEAR POWER PLANT	1.538	F	F	F	F	F	F	F	F	F	F	F	F	F	F	F	F
NON US EQUITY MANAGERS PORTFOLIO 4 OFFSHORE MASTER LP	580.900	F	F	F	F	F	F	F	F	F	F	F	F	F	F	F	F
NORGES BANK	77.064	F	F	F	F	F	F	F	F	F	F	F	F	F	F	F	F
O'BRIEN FAMILY TRUST OF 2001 UAD 04/10/01 DENNIS O'BRIEN & GLORIA O'BRIEN TTEES	6.220	F	F	F	F	F	F	F	F	F	F	F	F	F	F	F	F
OHIO NATIONAL FUND, INC. - ON INTERNATIONAL EQUITY PORTFOLIO	42.981	F	F	F	F	F	F	F	F	F	F	F	F	F	F	F	F
OREGON PUBLIC EMPLOYEES RETIREMENT SYSTEM	24.205	A	A	A	A	A	A	A	A	A	A	A	A	A	A	A	A
PARAMETRIC INTERNATIONAL EQUITY FUND	64.182	F	F	F	F	F	F	F	F	F	F	F	F	F	F	F	F
PGIM QMA INTERNATIONAL DEVELOPED MARKETS INDEX FUND	1.497	F	F	F	F	F	F	F	F	F	F	F	F	F	F	F	F
PIMCO EQUITY SERIES: PIMCO RAE INTERNATIONAL FUND	60.534	F	F	F	F	F	F	F	F	F	F	F	F	F	F	F	F
PIMCO RAE INTERNATIONAL FUND LLC	81.922	F	F	F	F	F	F	F	F	F	F	F	F	F	F	F	F
PITTSBURGH THEOLOGICAL SEMINARY OF THE PRESBYTERIAN CHURCH	4.545	F	F	F	F	F	F	F	F	F	F	F	F	F	F	F	F
PRUDENTIAL PENSIONS LIMITED	27.320	F	F	F	F	F	F	F	F	F	F	F	F	F	F	F	F
PRUDENTIAL RETIREMENT INSURANCE ANNUITY COMPANY	15.049	F	F	F	F	F	F	F	F	F	F	F	F	F	F	F	F
QIC LIMITED.	57.186	F	F	F	F	F	F	F	F	F	F	F	F	F	F	F	F
QUALITY EDUCATION FUND	762	F	F	F	F	F	F	F	F	F	F	F	F	F	F	F	F
REALINDEX GLOBAL SHARE FUND (SCREENED)	84.626	F	F	F	F	F	F	F	F	F	F	F	F	F	F	F	F
REASSURE LIMITED	140.154	F	F	F	F	F	F	F	F	F	F	F	F	F	F	F	F
RETIREMENT PLAN FOR CHICAGO TRANSIT AUTHORITY EMPLOYEES	74.391	F	F	F	F	F	F	F	F	F	F	F	F	F	F	F	F
REIMT ANNUITY PLAN EMPLOYEES ARMY AIR CE EXCHANGE SERVICE TRUST	199.085	F	F	F	F	F	F	F	F	F	F	F	F	F	F	F	F
RHUMBLINE LOW CARBON INDEX FUND LLC	74.438	F	F	F	F	F	F	F	F	F	F	F	F	F	F	F	F
RIVER PARTNERS GLOBAL EQUITY LLC	5.958	F	F	F	F	F	F	F	F	F	F	F	F	F	F	F	F
ROBECO CAPITAL GROWTH FUNDS	3.218.608	F	F	F	F	F	F	F	F	F	F	F	F	F	F	F	F
ROBECO GLOBAL DM CONSERVATIVE EQUITIES FUND (AUD)	6.150	F	F	F	F	F	F	F	F	F	F	F	F	F	F	F	F
ROBECO INSTITUTIONAL UMBRELLA FUND	253.454	F	F	F	F	F	F	F	F	F	F	F	F	F	F	F	F
ROSEDENE LLC	365	F	F	F	F	F	F	F	F	F	F	F	F	F	F	F	F
ROYAL LONDON EQUITY FUNDS ICVC	60.354	F	F	F	F	F	F	F	F	F	F	F	F	F	F	F	F
SCHWAB FUNDAMENTAL INTERNATIONAL SMALL COMPANY INDEX ETF	615.002	F	F	F	F	F	F	F	F	F	F	F	F	F	F	F	F
SCHWAB FUNDAMENTAL INTERNATIONAL SMALL COMPANY INDEX FUND	144.913	F	F	F	F	F	F	F	F	F	F	F	F	F	F	F	F
SCHWAB INTERNATIONAL EQUITY ETF	629.408	F	F	F	F	F	F	F	F	F	F	F	F	F	F	F	F
SCOTIA INTERNATIONAL EQUITY INDEX FUND	1.393	F	F	F	F	F	F	F	F	F	F	F	F	F	F	F	F
SCOTIA INTERNATIONAL EQUITY INDEX TRACKER ETF	7.017	F	F	F	F	F	F	F	F	F	F	F	F	F	F	F	F
SCOTTISH WIDOWS INVESTMENT SOLUTIONS FUNDS ICVC- DEVELOPED EUROPE (EX UK) EQUITY TRACKER FUND	65.743	F	F	F	F	F	F	F	F	F	F	F	F	F	F	F	F
SEATTLE CITY EMPLOYEES RETIREMENT SYSTEM	22.732	F	F	F	F	F	F	F	F	F	F	F	F	F	F	F	F
SEI GLOBAL MASTER FUND PLC	94.500	F	F	F	F	F	F	F	F	F	F	F	F	F	F	F	F
SEI INSTITUTIONAL MANAGED TRUST - TAX-MANAGED INTL MANAGED VOLATILITY FUND	724.945	F	F	F	F	F	F	F	F	F	F	F	F	F	F	F	F
SELF FINANCING POSTSECONDARY EDUCATION FUND	252	F	F	F	F	F	F	F	F	F	F	F	F	F	F	F	F
SENTINEL INTERNATIONAL TRUST	21.384	F	F	F	F	F	F	F	F	F	F	F	F	F	F	F	F
SHT - WORLD SELECT EQUITY FUND	75.012	F	F	F	F	F	F	F	F	F	F	F	F	F	F	F	F

F: Favorevole; C: Contrario; A: Astenuto; 1: Lista 1; 2: Lista 2; -: Non Volante; X: Assente alla votazione; N: Voti non computati; R: Voti revocati; Q: Voti esclusi dal quorum

**ELENCO PARTECIPANTI
RISULTATI ALLE VOTAZIONI**

	Ordinaria												Straordinaria		
	1	2	3	4	5	6	7	8	9	10	11	12	1	2	
NOMINATIVO PARTECIPANTE DELEGANTI E RAPPRESENTATI	Totale														
	Parziale														
SILVER GROWTH FUND LP	8.938														
SOGECAP AP CLIMAT PAB	13.888														
SPDR BLOOMBERG S&B DEVELOPED MARKETS EX US ESG SELECT ETF	46.130														
SPDR PORTFOLIO DEVELOPED WORLD EXUS ETF	309.812														
SPDR PORTFOLIO EUROPE ETF	713														
SPDR S&P INTERNATIONAL DIVIDENDETIF	556.277														
SPDR SP WORLD EX AUSTRALIA FUND	13.534														
SPHINX PARTNERS LP	70														
STANISLAUS COUNTY EMPLOYEES' RETIREMENT ASSOCIATION 832	275.879														
STATE OF NEW MEXICO STATE INVESTMENT COUNCIL	599.956														
STATE STREET GLOBAL ADVISORS GROSS ROLL UP UNIT TRUST	9.132														
STATE STREET IRELAND UNIT TRUST	6.085														
STICHTING BEDRIJFSTAKPENSIOENFONDS VOOR HET BEROEPSVERVOER OVER DE WEG	165.636														
STICHTING ING CDC PENSIOENFONDS	66.900														
STICHTING NN CDC PENSIOENFONDS	24.138														
STICHTING PGGM DEPOSITARY	818.238														
STICHTING SHELL PENSIOENFONDS	111.500														
STRATEGIC INTERNATIONAL EQUITY FUND	20.770														
STRATEGIC INTERNATIONAL EQUITY FUND	110.925														
SUBSIDIZED SCHOOLS PROVIDENT FUND	5.174														
SUNAMERICA SERIES TRUST SA BLACKROCK VCP GLOBAL MULTI ASSET PORT	986														
SUNAMERICA SERIES TRUST SA JPM DIVERSIFIED BALANCED PORTFOLIO	54.883														
SUNAMERICA SERIES TRUST SA TEMPLETON FOREIGN VALUE PORTFOLIO	10.716														
TAXMANAGED INTERNATIONAL EQUITY PORTFOLIO	2.281														
TD INTERNATIONAL EQUITY INDEX ETF	375														
THE BANK OF NEW YORK MELLON INTERNATIONAL LIMITE	1.548														
THE BOARD OF THE PENSION PROTECTION FUND RENAISSANCE	466.197														
THE DFA INTERNATIONAL VALUE SERIESA	215														
THE HKSAR GOVERNMENT SCHOLARSHIP FUND	23.837														
THE MASTER TRUST BANK OF JAPAN, LTD. AS TRUSTEE FOR GOVERNMENT PENSION INVESTMENT FUND															
400045887															
THE MASTER TRUST BANK OF JAPAN, LTD. AS TRUSTEE FOR MTBJ400045828	211.019														
THE NORTHERN TRUST COMPANY SUB-ADVISED COLLECTIVE FUNDS TRUS	1.102.700														
THE PUBLIC INSTITUTION FOR SOCIAL SECURITY	941.400														
THE SOUTHERN COMPANY SYSTEM MASTER RETIREMENT TRUST	19.598														
TRMDLI OF THE ARMY AIR FORCE EXCHANGE SERVICE	88.019														
TRUST II BRIGHTHOUSE DIMENSIONAL INT SMALL COMPANY PORTFOLIO	6.667														
TWO SIGMA WORLD CORE FUND LP	63														
UBS (US) GROUP TRUST	48.645														
UBS ASSET MANAGEMENT LIFE LTD	4.109														
UBS FUND MANAGEMENT (SWITZERLAND) AG.	126.745														
UNIVERSE THE CMI GLOBAL NETWORK FUND - CMI CONTINENTAL EURO	32.751														
UNIVERSITIES SUPERANNUATION SCHEME	58.627														
UTAH RETIREMENT SYSTEMS	83.573														
VANGUARD DEVELOPED MARKETS INDEX FUND	3.067.001														

ELENCO PARTECIPANTI
RISULTATI ALLE VOTAZIONI

NOMINATIVO PARTECIPANTE DELEGANTI E RAPPRESENTATI	Parziale	Totale										Straordinaria				
		1	2	3	4	5	6	7	8	9	10	11	12	1	2	
VANGUARD ESG DEVELOPED WORLD ALL CAP EQ INDEX FND UK	7.127	F	F	F	F	F	F	F	F	F	F	F	F	F	F	F
VANGUARD ESG INTERNATIONAL STOCK ETF	14.275	F	F	F	F	F	F	F	F	F	F	F	F	F	F	F
VANGUARD ETHICALLY CONSCIOUS INTERNATIONAL SHARES INDEX FUND	17.560	F	F	F	F	F	F	F	F	F	F	F	F	F	F	F
VANGUARD EUROPEAN STOCK INDEX FUND	902.947	F	F	F	F	F	F	F	F	F	F	F	F	F	F	F
VANGUARD FIDUCIARY TRUST COMPANY DEVELOPED MARKETS INDEX TRUST	13.441	F	F	F	F	F	F	F	F	F	F	F	F	F	F	F
VANGUARD FIDUCIARY TRUST COMPANY INSTITUTIONAL TOTAL INTERNATIONAL STOCK MARKET INDEX TRUST	96.101	F	F	F	F	F	F	F	F	F	F	F	F	F	F	F
VANGUARD FIDUCIARY TRUST COMPANY INSTITUTIONAL TOTAL INTERNATIONAL STOCK MARKET INDEX TRUST II	2.648.690	F	F	F	F	F	F	F	F	F	F	F	F	F	F	F
VANGUARD FTSE ALL WORLD EX US INDEX FUND	602.122	F	F	F	F	F	F	F	F	F	F	F	F	F	F	F
VANGUARD FTSE DEVELOPED ALL CAPEX NORTH AMERICA INDEX ETF	48.209	F	F	F	F	F	F	F	F	F	F	F	F	F	F	F
VANGUARD FTSE DEVELOPED EUROPE ALL CAP INDEX ETF	5.294	F	F	F	F	F	F	F	F	F	F	F	F	F	F	F
VANGUARD FTSE DEVELOPED EX NORTH AMERICA HIGH DIVIDEND YIELD IND	2.393	F	F	F	F	F	F	F	F	F	F	F	F	F	F	F
VANGUARD FUNDS PUBLIC LIMITED COMPANY	356.858	F	F	F	F	F	F	F	F	F	F	F	F	F	F	F
VANGUARD GLOBAL MINIMUM VOLATILITY ETF	29.379	F	F	F	F	F	F	F	F	F	F	F	F	F	F	F
VANGUARD GLOBAL MINIMUM VOLATILITY FUND	667.418	F	F	F	F	F	F	F	F	F	F	F	F	F	F	F
VANGUARD GLOBAL MULTI-FACTOR FUND	20.740	F	F	F	F	F	F	F	F	F	F	F	F	F	F	F
VANGUARD GLOBAL VALUE EQUITY FUND	295.326	F	F	F	F	F	F	F	F	F	F	F	F	F	F	F
VANGUARD GLOBAL VALUE FACTOR ETF	77.404	F	F	F	F	F	F	F	F	F	F	F	F	F	F	F
VANGUARD INTL HIGH DIV YLD INDEX FD	141.042	F	F	F	F	F	F	F	F	F	F	F	F	F	F	F
VANGUARD INVESTMENT SERIES PUBLIC LIMITED COMPANY	39.245	F	F	F	F	F	F	F	F	F	F	F	F	F	F	F
VANGUARD INVESTMENTS COMMON CONTRACTUAL FD-VANGUARD FTSE DEV EUR EX UK CCF	47.858	F	F	F	F	F	F	F	F	F	F	F	F	F	F	F
VANGUARD INVESTMENTS COMMON CONTRACTUAL FD/VANG FTSE DEVELOPED WRLD CMMN CONT FD	13.254	F	F	F	F	F	F	F	F	F	F	F	F	F	F	F
VANGUARD INVESTMENTS COMMON CONTRACTUAL FD/VANG FTSE DYVLPD WRLD EX UK CMN CNT FD	11.705	F	F	F	F	F	F	F	F	F	F	F	F	F	F	F
VANGUARD INVESTMENTS FUNDS ICVC-VANGUARD FTSE DEVELOPED WOR LD EX - U.K. EQUITY INDEX FUND	128.052	F	F	F	F	F	F	F	F	F	F	F	F	F	F	F
VANGUARD INVESTMENTS II CCF - VANGUARD FTSE DEVELOPED WORLD II CCF	20.486	F	F	F	F	F	F	F	F	F	F	F	F	F	F	F
VANGUARD INVESTMENTS II CCF-VANGUARD SRI FTSE DEVELOPED WORLD II CCF	21.416	F	F	F	F	F	F	F	F	F	F	F	F	F	F	F
VANGUARD INVESTMENTS II CCF/VANGUARD SRI FTSE DEVELOPED EUROPE II CCF	14.036	F	F	F	F	F	F	F	F	F	F	F	F	F	F	F
VANGUARD TOTAL INTERNATIONAL STOCK INDEX FUND	5.544.879	F	F	F	F	F	F	F	F	F	F	F	F	F	F	F
VANGUARD TOTAL WORLD STOCK INDEX FUND	175.849	F	F	F	F	F	F	F	F	F	F	F	F	F	F	F
VIDENT INTERNATIONAL EQUITY FUND	177.513	F	F	F	F	F	F	F	F	F	F	F	F	F	F	F
VIF ICVC VANGUARD FTSE DEVELOPED EUROPE EXUK EQUITY INDEX FUND	201.896	F	F	F	F	F	F	F	F	F	F	F	F	F	F	F
VIF ICVC VANGUARD FTSE GLOBAL ALL CAP INDEX FUND	12.636	F	F	F	F	F	F	F	F	F	F	F	F	F	F	F
VIRGINIA RETIREMENT SYSTEM	105.740	F	F	F	F	F	F	F	F	F	F	F	F	F	F	F
WEST VIRGINIA INVESTMENT MANAGEMENT BOARD	308.471	F	F	F	F	F	F	F	F	F	F	F	F	F	F	F
WEST YORKSHIRE PENSION FUND	500.000	F	F	F	F	F	F	F	F	F	F	F	F	F	F	F
WESTPAC WHOLESALE INTERNATIONAL SHARE NO. 3 TRUST	4.939	F	F	F	F	F	F	F	F	F	F	F	F	F	F	F
WHOLESALE INTERNATIONAL CORE EQUITIES	2.387	F	F	F	F	F	F	F	F	F	F	F	F	F	F	F
WHOLESALE INTERNATIONAL CORE EQUITIES (NZ HEDGED)	1.297	F	F	F	F	F	F	F	F	F	F	F	F	F	F	F
WILMINGTON INTERNATIONAL FUND	123.950	F	F	F	F	F	F	F	F	F	F	F	F	F	F	F
WILMINGTON TRUST COLLECTIVE INVESTMENT TRUST	33.207	F	F	F	F	F	F	F	F	F	F	F	F	F	F	F
WISDOMTREE DYNAMIC CURRENCY HEDGED INTERNATIONAL EQUITY FUND	71.288	F	F	F	F	F	F	F	F	F	F	F	F	F	F	F
WISDOMTREE GLOBAL HIGH DIVIDEND FUND	12.129	F	F	F	F	F	F	F	F	F	F	F	F	F	F	F
WISDOMTREE INTERNATIONAL EQUITY FUND	297.611	F	F	F	F	F	F	F	F	F	F	F	F	F	F	F

F: Favorevole; C: Contrario; A: Astenuto; 1: Lista 1; 2: Lista 2; -: Non Volante; X: Assente alla votazione; N: Voti non computati; R: Voti revocati; Q: Voti esclusi dal quorum

**ELENCO PARTECIPANTI
RISULTATI ALLE VOTAZIONI**

	Parziale	Ordinaria											Straordinaria				
		1	2	3	4	5	6	7	8	9	10	11	12	1	2		
NOMINATIVO PARTECIPANTE DELEGANTI E RAPPRESENTATI																	
WISDOMTREE INTERNATIONAL HIGH DIVIDEND FUND	106.360	F	F	F	F	F	F	F	F	F	F	F	F	F	F	F	F
WISDOMTREE INTERNATIONAL MIDCAPDIVIDEND	229.602	F	F	F	F	F	F	F	F	F	F	F	F	F	F	F	F
WISDOMTREE ISSUER ICAV	22.837	F	F	F	F	F	F	F	F	F	F	F	F	F	F	F	F
WSSP INTERNATIONAL EQUITIES TRUST	65.569	F	F	F	F	F	F	F	F	F	F	F	F	F	F	F	F
WSP PARTNERS LP C/O MAPLES CORPORATE SERVICES LIMITED	3	F	F	F	F	F	F	F	F	F	F	F	F	F	F	F	F
XANTHUM PARTNERS (IE) PUBLIC LIMITED COMPANY	30.490	F	F	F	F	F	F	F	F	F	F	F	F	F	F	F	F
XTRACKERS FTSE DEVELOPED EX US MULTIFACTOR ETF	5.379	F	F	F	F	F	F	F	F	F	F	F	F	F	F	F	F
	73.670.621																
COMPUTERSHARE SPA RAPPRESENTANTE DESIGNATO IN QUALITÀ DI DELEGATO 135-UNDECIES TUF IN PERSONA DI SILVIA MONTI - PER DELEGA DI	0																
FEDERAZIONE DELLE COOPERATIVE	115.000	F	F	F	F	F	F	F	F	F	F	F	F	F	F	F	F
FERRAMOLA ANDREA	378	A	F	F	A	F	A	A	A	A	A	A	A	A	A	A	A
GATTI MARCO	31.500	A	F	F	A	F	A	A	A	A	A	A	A	A	A	A	A
UNIPOL FINANCE S.R.L.	280.142.020	F	F	F	F	F	F	F	F	F	F	F	F	F	F	F	F
UNIPOL GRUPPO S.P.A.	1.727.051.513	F	F	F	F	F	F	F	F	F	F	F	F	F	F	F	F
UNIPOL INVESTMENT S.P.A.	124.801.460	F	F	F	F	F	F	F	F	F	F	F	F	F	F	F	F
UNIPOLPART I S.P.A.	280.142.020	F	F	F	F	F	F	F	F	F	F	F	F	F	F	F	F
	2.412.283.891																

Legenda:

- 1 1.a) Costituzione di una riserva in sospensione di
- 2 1.b) Approvazione del bilancio d'esercizio al 31 d
- 3 1.c) Destinazione dell'utile d'esercizio 2021 e di
- 4 2.a) Determinazione del numero componenti Consigli
- 5 2.b) Nomina del Consiglio di Amministrazione per g
- 6 2.c) Nomina del Presidente del Consiglio di Amminis
- 7 2.d) Determinazione compenso Consiglio di Amminist
- 8 2.e) Autorizzazioni ai sensi dell'art. 2380 del CO
- 9 3.a) Approvazione della prima sezione della Relazi
- 10 3.b) Deliberazione sulla seconda sezione della Rel
- 11 4) Piano di compensi basato su strumenti finanziari
- 12 5) Acquisto e disposizione di azioni proprie e del
- 13 6) Aggiornamento del regolamento assembleare
- 14 s1.a) Proroga del termine di durata della Società
- 15 s1.b) Modifica dell'art. 6 - Misura del capitale



Assemblea Straordinaria del 27 aprile 2022ESITO VOTAZIONE

Oggetto : s1.a) Proroga del termine di durata della Società e conseguente modifica dell'art. 4

Hanno partecipato alla votazione:

n° 314 aventi diritto al voto portatori di

n° 2.485.954.512 azioni ordinarie pari al 87,851689 % delle azioni ordinarie emesse

Hanno votato:

		%AZIONI ORDINARIE RAPPRESENTATE (Quorum deliberativo)	%AZIONI AMMESSE AL VOTO	%CAP.SOC.
Favorevoli	2.485.585.446	99,985154	99,985154	87,838647
Contrari	191.850	0,007717	0,007717	0,006780
SubTotale	2.485.777.296	99,992871	99,992871	87,845427
Astenuti	177.216	0,007129	0,007129	0,006263
Non Votanti	0	0,000000	0,000000	0,000000
SubTotale	177.216	0,007129	0,007129	0,006263
Totale	2.485.954.512	100,000000	100,000000	87,851689

Ai sensi dell'art. 135-undecies del TUF non sono computate ai fini del calcolo della maggioranza e del capitale richiesto per l'approvazione della delibera n° 0 azioni pari al 0,000000% delle azioni rappresentate in aula.

Assemblea Straordinaria del 27 aprile 2022

LISTA ESITO DELLE VOTAZIONE

Oggetto: **sl.a) Proroga del termine di durata della Società e conseguente modifica dell'art. 4****CONTRARI**

Cognome	Tot. Voti	Proprio	Delega
2. COMPUTERSHARE SPA RAPP. DESIGNATO IN QUALITÀ DI SUBDELEGATO 135-NOVIES (ST.TREVISAN) IN PERSONA DI SILVIA MONTI **D CAMBRIA FOREIGN SHAREHOLDER VI	191.850	0	0
Totale voti	191.850	0	191.850
Percentuale votanti %	0,007717		
Percentuale Capitale %	0,006780		


Azionisti:
Azionisti in proprio:

1 0

1 Teste:
0 Azionisti in delega:

Pagina 1

2

DE* delega alla persona fisica sopra indicata con il numero della scheda magnetica

1

**D delega alla persona fisica sopra indicata con il numero della scheda magnetica (votazione effettuata alla postazione assistita)

RL* rappresentanza legale alla persona fisica sopra indicata con il numero della scheda magnetica



Assemblea Straordinaria del 27 aprile 2022

LISTA ESITO DELLE VOTAZIONE

Oggetto: **s1.a) Proroga del termine di durata della Società e conseguente modifica dell'art. 4
ASTENUTI**

Cognome	Tot. Voti	Proprio	Delega
*RA*COMPUTERSHARE SPA RAPPRESENTANTE DESIGNATO IN QUALITÀ DI DELEGATO 135-UNDECIES TUF IN PERSONA DI SILVIA MONTI	0	0	0
D** GATTI MARCO	31.500	0	31.500
2 COMPUTERSHARE SPA RAPP. DESIGNATO IN QUALITÀ DI SUBDELEGATO 135-NOVIES (ST.TREVISAN) IN PERSONA DI SILVIA MONTI	0	0	0
**D BLACKROCK INSTITUTIONAL TRUST COMPANY, N.A. INVESTMENT FUNDS FOR EMPLOYEE BENEFIT TRUSTS	102.735	0	102.735
**D OHIO NATIONAL FUND, INC.- ON INTERNATIONAL EQUITY PORTFOLIO	42.981	0	42.981

Totale voti 177.216
 Percentuale votanti % 0,007129
 Percentuale Capitale % 0,006263

Azionisti:
 Azionisti in proprio: 0

3 Teste:
 0 Azionisti in delega:

Pagina 2

2 DE* delega alla persona fisica sopra indicata con il numero della scheda magnetica
 3 **D delega alla persona fisica sopra indicata con il numero della scheda magnetica (votazione effettuata alla postazione assistita)
 RL* rappresentanza legale alla persona fisica sopra indicata con il numero della scheda magnetica

Assemblea Straordinaria del 27 aprile 2022

LISTA ESITO DELLE VOTAZIONE

Oggetto: s.l.a) Proroga del termine di durata della Società e conseguente modifica dell'art. 4

NON VOTANTI

Cognome	Tot. Voti	Proprio	Delega
Totale voti	0		
Percentuale votanti %	0,000000		
Percentuale Capitale %	0,000000		



Azionisti:
Azionisti in proprio:

0 Teste:
0 Azionisti in delega:

Pagina 3

0 DE* delega alla persona fisica sopra indicata con il numero della scheda magnetica
 0 **D delega alla persona fisica sopra indicata con il numero della scheda magnetica (votazione effettuata alla postazione assistita)
 R.L.* rappresentanza legale alla persona fisica sopra indicata con il numero della scheda magnetica

Assemblea Straordinaria del 27 aprile 2022

LISTA ESITO DELLE VOTAZIONE

Oggetto: s.l.a) Proroga del termine di durata della Società e conseguente modifica dell'art. 4 FAVOREVOLI

Cognome	Tot. Voti	Proprio	Delega
*RA*COMPUTERSHARE SPA RAPPRESENTANTE DESIGNATO IN QUALITÀ DI DELEGATO 135-UNDECIES TUF IN PERSONA DI SILVIA MONTI	0	0	0
D** FEDERAZIONE DELLE COOPERATIVE	115.000	0	115.000
D** FERRAMOLA ANDREA	378	0	378
D** UNIPOL FINANCE S.R.L.	280.142.020	0	280.142.020
D** UNIPOL GRUPPO S.P.A.	1.727.051.513	0	1.727.051.513
D** UNIPOL INVESTMENT S.P.A.	124.801.460	0	124.801.460
D** UNIPOLPART I S.P.A.	280.142.020	0	280.142.020
D** UNIPOLPART II S.P.A.	0	0	0
2 COMPUTERSHARE SPA RAPPRE. DESIGNATO IN QUALITÀ DI SUBDELEGATO 135-NOVIES (ST.TREVISAN) IN PERSONA DI SILVIA MONTI	5.910	0	5.910
**D AVIVA INVESTORS INVESTMENT FUNDS ICVC AVIVA INVESTORS INTERNATIONAL INDEX TRACKING FUND	204.790	0	204.790
**D AVIVA LIFE & PENSIONS UK LIMITED	104.800	0	104.800
**D BUMA-UNIVERSAL-FONDS I	40.300	0	40.300
**D ALLIANZGI-FONDS DSPT	17.500	0	17.500
**D BT WHOLESALE MULTI-MANAGER INTERNATIONAL SHARE NO. 3 TRUST	4.939	0	4.939
**D WESTPAC WHOLESALE INTERNATIONAL SHARE NO. 3 TRUST	4.109	0	4.109
**D UBS ASSET MANAGEMENT LIFE LTD	179.600	0	179.600
**D NEW YORK STATE COMMON RETIREMENT FUND	667.418	0	667.418
**D VANGUARD GLOBAL MINIMUM VOLATILITY FUND	65.569	0	65.569
**D WSPF INTERNATIONAL EQUITIES TRUST	1	0	1
**D FLEXSHARES MORNINGSTAR DEVELOPED MARKETS EX-US FACTOR TILT INDEX FUND	18.134	0	18.134
**D JNL INTERNATIONAL INDEX FUND	28.198	0	28.198
**D AUSTRALIANSUPER	5.544.879	0	5.544.879
**D VANGUARD TOTAL INTERNATIONAL STOCK INDEX FUND	20.740	0	20.740
**D VANGUARD GLOBAL MULTI-FACTOR FUND	2.648.690	0	2.648.690
**D VANGUARD FIDUCIARY TRUST COMPANY INSTITUTIONAL TOTAL INTERNATIONAL STOCK MARKET INDEX TRUST II	295.326	0	295.326
**D VANGUARD GLOBAL VALUE EQUITY FUND	2.354	0	2.354
**D BLACKROCK FUNDS I ICVA	23.837	0	23.837
**D THE MASTER TRUST BANK OF JAPAN, LTD. AS TRUSTEE FOR GOVERNMENT PENSION INVESTMENT FUND 400045887	96.101	0	96.101
**D VANGUARD FIDUCIARY TRUST COMPANY INSTITUTIONAL TOTAL INTERNATIONAL STOCK MARKET INDEX TRUST	17.560	0	17.560
**D VANGUARD ETHICALLY CONSCIOUS INTERNATIONAL SHARES INDEX FUND	6.150	0	6.150
**D ROBECO GLOBAL DM CONSERVATIVE EQUITIES FUND (AUD)	3.601	0	3.601
**D DEVELOPED EX-FOSSIL FUEL INDEX FUND B (FTDEVXFF)	211.019	0	211.019
**D THE MASTER TRUST BANK OF JAPAN, LTD. AS TRUSTEE FOR MTB400045828	14.275	0	14.275
**D VANGUARD ESG INTERNATIONAL STOCK ETF	5.606	0	5.606
**D INTERNATIONAL ALPHA TILTS FUND B (INTLTLB)	4.132	0	4.132
**D JNL/BLACKROCK ADVANTAGE INTERNATIONAL FUND	47.440	0	47.440
**D ALLIANZGI S AKTIEN	177.513	0	177.513
**D VIDENT INTERNATIONAL EQUITY FUND	22.772	0	22.772
**D DBI-FONDS EBB	12.028	0	12.028
**D BNZ WHOLESAL INTERNATIONAL EQUITIES (INDEX) FUND	756.293	0	756.293
**D FONDS DE RESERVE POUR LES RETRAITES	14.088	0	14.088
**D HI-172915-FONDS	158.920	0	158.920
**D GENERALI ITALIA SPA	672.241	0	672.241
**D HEALTHNOW NEW YORK INC.	4.134	0	4.134
**D JANUS HENDERSON INSTITUTIONAL EUROPEAN INDEX OPPORTUNITIES FUND	17.782	0	17.782
**D LA FRANCAISE SYSTEMATIC MULTI ASSET ALLOCATION	354.078	0	354.078
**D LA FRANCAISE SYSTEMATIC EUROPEAN EQUITIES	75.012	0	75.012
**D SIIT - WORLD SELECT EQUITY FUND	39.245	0	39.245
**D VANGUARD INVESTMENT SERIES PUBLIC LIMITED COMPANY	47.858	0	47.858
**D VANGUARD INVESTMENTS COMMON CONTRACTUAL FD-VANGUARD FTSE DEV EUR EX UK CCF	724.945	0	724.945
**D SEI INSTITUTIONAL MANAGED TRUST - TAX- MANAGED INTL MANAGED VOLATILITY FUND	356.858	0	356.858
**D VANGUARD FUNDS PUBLIC LIMITED COMPANY	144.913	0	144.913
**D SCHWAB FUNDAMENTAL INTERNATIONAL SMALL COMPANY INDEX FUND	0	0	0

LISTA ESITO DELLE VOTAZIONI

Oggetto: s.l.a) Proroga del termine di durata della Società e conseguente modifica dell'art. 4

FAVOREVOLI

Cognome	Tot. Voti	Proprio	Delega
**D VANGUARD INVESTMENTS II CCF/VANGUARD SRI FTSE DEVELOPED EUROPE II CCF	14.036	0	14.036
**D VANGUARD INVESTMENTS II CCF - VANGUARD FTSE DEVELOPED WORLD II CCF	20.486	0	20.486
**D VANGUARD INVESTMENTS COMMON CONTRACTUAL FD/VANG FTSE DEVELOPED WRLD CMNN CNT FD	13.254	0	13.254
**D VANGUARD INVESTMENTS COMMON CONTRACTUAL FD/VANG FTSE DVLPD WRLD EX UK CMN CNT FD	11.705	0	11.705
**D VANGUARD INVESTMENTS II CCF-VANGUARD SRI FTSE DEVELOPED WORLD II CCF	21.416	0	21.416
**D WHOLESALERE INTERNATIONAL CORE EQUITIES (NZ HEDGED)	1.297	0	1.297
**D STRATEGIC INTERNATIONAL CORE EQUITIES	2.387	0	2.387
**D STRATEGIC INTERNATIONAL EQUITY FUND	20.770	0	20.770
**D ROBECO CAPITAL GROWTH FUNDS	3.218.608	0	3.218.608
**D STICHTING SHELL PENSIOENFONDS	111.500	0	111.500
**D THE SOUTHERN COMPANY SYSTEM MASTER RETIREMENT TRUST	19.598	0	19.598
**D UNIVERSITIES SUPERANNUATION SCHEME	58.627	0	58.627
**D JPMORGAN BETABUILDERS INTERNATIONAL EQUITY ETF	65.954	0	65.954
**D JPMORGAN BETABUILDERS EUROPE ETF	293.956	0	293.956
**D PRUDENTIAL PENSIONS LIMITED	27.320	0	27.320
**D ROYAL LONDON EQUITY FUNDS ICVC	60.354	0	60.354
**D STATE OF NEW MEXICO STATE INVESTMENT COUNCIL	599.956	0	599.956
**D AVIVA INVESTORS PASSIVE FUNDS ACS - AI 30:70 GLOBAL EQUITY (CURRENCY HEDGED) INDEX FUND	2.668	0	2.668
**D AVIVA INVESTORS PASSIVE FUNDS ACS - AI DEVELOPED WORLD EX UK EQUITY INDEX FUND	38.223	0	38.223
**D HSBC MANAGED GROWTH FUND	4.401	0	4.401
**D HSBC MANAGED BALANCED FUND	3.225	0	3.225
**D HSBC INDEX TRACKER INVESTMENT FUNDS ICVC	1.886	0	1.886
**D HSBC POOLED INVESTMENT FUND - HSBC POOLED EUROPE EQUITY INDEX TRACKING FUND	5.647	0	5.647
**D REASSURE LIMITED	140.154	0	140.154
**D M&G (LUX) INVESTMENT FUNDS 2 FCP - M&G (LUX) EUROPE EX UK INDEX FUND	35.762	0	35.762
**D HSBC EUROPEAN INDEX FUND	10.171	0	10.171
**D AVIVA INVESTORS PASSIVE FUNDS ACS - AI DEVELOPED EUROPEAN EX UK EQUITY INDEX FUND	93.430	0	93.430
**D AVIVA INVESTORS PASSIVE FUNDS ACS - AI CONTINENTAL EUROPEAN EQUITY INDEX FUND	103.691	0	103.691
**D ALLIANZ GLOBAL INVESTORS GMBH	1.408.888	0	1.408.888
**D ALLIANZ VGI 1 FONDS AGI EQUITIES	246.240	0	246.240
**D ALLIANZ PV-WS RCM SYSPRO VALUE EUROPE	208.820	0	208.820
**D ALLIANZ CGI SUBFONDS EQUITIES	139.580	0	139.580
**D THE BANK OF NEW YORK MELLON INTERNATIONAL LIMITE	375	0	375
**D SUBSIDIZED SCHOOLS PROVIDENT FUND	110.925	0	110.925
**D GOLDMAN SACHS ETF TRUST GOLDMAN SACHS ACTIVEBETA WORLD LOW VOL PLUS EQUITY ETF	87.062	0	87.062
**D NON US EQUITY MANAGERS PORTFOLIO 4 OFFSHORE MASTER LP	580.900	0	580.900
**D LSV NON US EQUITY LLC	182.000	0	182.000
**D GREAT WEST INTERNATIONAL VALUE FUND	986.300	0	986.300
**D GREAT WEST CORE STRATEGIES INTERNATIONAL EQUITY FUND	172.300	0	172.300
**D FIRSTENERGY SYSTEM MASTER RETIREMENT TRUST	411.000	0	411.000
**D LEGAL AND GENERAL UCITS ETF PLC	28.973	0	28.973
**D VANGUARD FTSE ALL WORLD EX US INDEX FUND	602.122	0	602.122
**D VANGUARD EUROPEAN STOCK INDEX FUND	902.947	0	902.947
**D BOWERS LLC	74.435	0	74.435
**D RIVER PARTNERS GLOBAL EQUITY LLC	5.958	0	5.958
**D ALAMOS A LLC	6.284	0	6.284
**D FLORIDA LLC	141.146	0	141.146
**D MANULIFE MULTIFACTOR DEVELOPED INTERNATIONAL INDEX ETF	9.295	0	9.295
**D 1975 IRREV TRUST OF C D WEYERHAEUSER	3.096	0	3.096
**D 1973 IRREVOCABLE TRUST OF CD WEYERHAEUSER	2.078	0	2.078
**D 3M EMPLOYEE RETIREMENT INCOME PLAN TRUST	35.944	0	35.944
**D INVESCO S AND P INTERNATIONAL DEVELOPED HIGH DIVIDEND LOW VOLATILITY FUND	102.339	0	102.339

Azzurri:

Azionisti in proprio: 310

Teste: 0

Azionisti in delega: 310

Pagina 5

2 DE* delega alla persona fisica sopra indicata con il numero della scheda magnetica

310

**D delega alla persona fisica sopra indicata con il numero della scheda magnetica (votazione effettuata alla postazione assistita)
RL* rappresentanza legale alla persona fisica sopra indicata con il numero della scheda magnetica

Assemblea Straordinaria del 27 aprile 2022

LISTA ESITO DELLE VOTAZIONI

Oggetto: s.l.a) Proroga del termine di durata della Società e conseguente modifica dell'art. 4 FAVOREVOLI

Cognome	Tot. Voti	Proprio	Delega
**D PITTSBURGH THEOLOGICAL SEMINARY OF THE PRESBYTERIAN CHURCH	4.545	0	4.545
**D IO CANDRIAM ESG INTERNATIONAL EQUITY ETF	7.228	0	7.228
**D AIB GROUP IRISH PENSION SCHEME	20.067	0	20.067
**D BANK OF KOREA	1	0	1
**D INVESCO S AND P INTERNATIONAL DEVELOPED LOW VOLATILITY INDEX	3.736	0	3.736
**D INVESCO FTSE INTERNATIONAL LOW BETA EQUAL WEIGHT ETF	1.419	0	1.419
**D WILMINGTON INTERNATIONAL FUND	123.950	0	123.950
**D INVESCO FTSE RAFI DEVELOPED MARKETS EX US SMALL MID ETF	12.517	0	12.517
**D FIRST TRUST DOW JONES GLOBAL SELECT DIVIDEND INDEX FUND	2.840.839	0	2.840.839
**D GLOBAL PORTFOLIO	253.700	0	253.700
**D ENSIGN PEAK ADVISORS INC	91.838	0	91.838
**D GOLDMAN SACHS ETF TRUST GOLDMAN SACHS MARKETBETA INTERNATIO	9.708	0	9.708
**D NEXTERA ENERGY DUANE ARNOLD LLC QUALIFIED DECOMMISSIONING THE DUANE ARNOLD ENERGY CENTER NUCLEAR POWER PLANT	1.538	0	1.538
**D BLACKROCK LIFE LTD	35.315	0	35.315
**D BLACKROCK ADVANTAGE INTERNATIONAL FUND	60.108	0	60.108
**D INVESCO PUREBETA FTSE DEVELOPED EX NORTH AMERICA ETF	2.024	0	2.024
**D XTRACKERS FTSE DEVELOPED EX US MULTIFACTOR ETF	5.379	0	5.379
**D INVESCO S AND P INTERNATIONAL DEVELOPED LOW VOLATILITY ETF	5	0	5
**D VANGUARD INTL HIGH DIV YLD INDEX FD	59.725	0	59.725
**D CENTRAL STATES SE AND SW H AND W FUNDS	141.042	0	141.042
**D AZL DFA INTERNATIONAL CORE EQUITY FUND	539.268	0	539.268
**D NATIONAL ELEVATOR INDUSTRY PENSION PLAN	14.182	0	14.182
**D ALASKA PERMANENT FUND CORPORATION	47.200	0	47.200
**D VIRGINIA RETIREMENT SYSTEM	1.676	0	1.676
**D ENSIGN PEAK ADVISORS INC	105.740	0	105.740
**D ADVANCED SERIES TRUST AST INTERNATIONAL VALUE PORTFOLIO	2.136.877	0	2.136.877
**D ADVANCED SERIES TRUST AST ADVANCED STRATEGIES PORTFOLIO	312.920	0	312.920
**D BLACKROCK FUND MANAGERS LTD	759.000	0	759.000
**D THE HKSAR GOVERNMENT SCHOLARSHIP FUND	14.966	0	14.966
**D DUKE ENERGY QUALIFIED NUCLEAR DECOMMISSIONING	215	0	215
**D QUALITY EDUCATION FUND	21.648	0	21.648
**D INVESCO INTERNATIONAL DEVELOPED DYNAMIC MULTIFACTOR ETF	762	0	762
**D ADVANCE PLANNING LIMITED	9.983	0	9.983
**D DIGNITY PRE ARRANGEMENT LIMITED	1.052	0	1.052
**D PCIM QMA INTERNATIONAL DEVELOPED MARKETS INDEX FUND	1.485	0	1.485
**D IOWA PUBLIC EMPLOYEES RETIREMENT SYSTEM	1.497	0	1.497
**D SEATTLE CITY EMPLOYEES RETIREMENT SYSTEM	34.339	0	34.339
**D ARBEJDSMARKEDETS TILLÆGSPENSION	22.732	0	22.732
**D SEI GLOBAL MASTER FUND PLC	3.401.324	0	3.401.324
**D SOGECAP AP CLIMAT PAB	94.500	0	94.500
**D MUL- LYX FTSE IT ALL CAP PIR 2	13.888	0	13.888
**D LIXOR FTSE ITALIA MID CAP FIP	20.127	0	20.127
**D ETOILE BANQUE ASSURANCE EUROPE	1.815.556	0	1.815.556
**D CX QUANTITATIVE CLIMATE LTD C/O MAPLES CORPORATE SERVICES (BVI) LIMITED	75.261	0	75.261
**D XANTHUM PARTNERS LP C/O MAPLES CORPORATE SERVICES LIMITED	13.361	0	13.361
**D LEGAL AND GENERAL CCF	3	0	3
**D THE PUBLIC INSTITUTION FOR SOCIAL SECURITY	45.206	0	45.206
**D LEGAL & GENERAL FUTURE WORLD ESG DEVELOPED INDEX FUND	941.400	0	941.400
**D LEGAL AND GENERAL GLOBAL EQUITY INDEX FUND	68.549	0	68.549
**D LEGAL AND GENERAL EUROPEAN INDEX TRUST	3.158	0	3.158
**D LEGAL & GENERAL FUTURE WORLD CLIMATE CHANGE EQUITY FACTORS I	232.959	0	232.959
**D LEGAL & GENERAL FUTURE WORLD CLIMATE CHANGE EQUITY FACTORS I	15.762	0	15.762

Pagina 6

Azionisti: 310 Teste: 310
 Azionisti in proprio: 0 Azionisti in delega: 310
 2 DE* delega alla persona fisica sopra indicata con il numero della scheda magnetica
 **D delega alla persona fisica sopra indicata con il numero della scheda magnetica (votazione effettuata alla postazione assistita)
 RL* rappresentanza legale alla persona fisica sopra indicata con il numero della scheda magnetica

Assemblea Straordinaria del 27 aprile 2022

LISTA ESITO DELLE VOTAZIONI

Objetto: sl.a) Proroga del termine di durata della Società e conseguente modifica dell'art. 4
FAVOREVOLI

Cognome	Tot. Voti	Proprio	Delega
**D LEGAL & GENERAL FUTURE WORLD ESG EUROPE EX UK INDEX FUND	1.570	0	1.570
**D THE BOARD OF THE PENSION PROTECTION FUND RENAISSANCE	1.548	0	1.548
**D FRESNO COUNTY EMPLOYEES' RETIREMENT ASSOCIATION	14.223	0	14.223
**D MERCER PASSIVE SUSTAINABLE INTERNATIONAL SHARES FUND	10.184	0	10.184
**D RETIREMENT PLAN FOR CHICAGO TRANSIT AUTHORITY EMPLOYEES	74.391	0	74.391
**D LSV INTERNATIONAL SMALL CAP EQUITY FUND LP.	189.100	0	189.100
**D LAKE AVENUE INVESTMENTS LLC	7.197	0	7.197
**D SENTINEL INTERNATIONAL TRUST	21.384	0	21.384
**D SILVER GROWTH FUND LP	8.938	0	8.938
**D MINERWORKERS PENSION SCHEME	373.315	0	373.315
**D QIC LIMITED	57.186	0	57.186
**D NATIONAL RAILROAD RETIREMENT INVESTMENT TRUST	1.015.350	0	1.015.350
**D HRW TRUST NO 2 UAD 01/17/03.	4.953	0	4.953
**D HRW TESTAMENTARY TRUST NO 6.	7.382	0	7.382
**D HRW TESTAMENTARY TRUST NO. 11.	3.900	0	3.900
**D HRW TRUST NO 3 UAD 01/17/03.	5.145	0	5.145
**D HRW TRUST NO 4 UAD 01/17/03..	4.884	0	4.884
**D HRW TESTAMENTARY TRUST NO. 7.	714	0	714
**D THE NORTHERN TRUST COMPANY SUB-ADVISED COLLECTIVE FUNDS TRUS	1.102.700	0	1.102.700
**D FORD MOTOR COMPANY DEFINED BENEFIT MASTER TRUST..	13.582	0	13.582
**D CLEARWATER INTERNATIONAL FUND	95.230	0	95.230
**D BRITISH COAL STAFF SUPERANNUATION SCHEME	370.054	0	370.054
**D WEST VIRGINIA INVESTMENT MANAGEMENT BOARD	308.471	0	308.471
**D UTAH RETIREMENT SYSTEMS	83.573	0	83.573
**D STANISLAUS COUNTY EMPLOYEES' RETIREMENT ASSOCIATION 832	275.879	0	275.879
**D MERCY INVESTMENT SERVICES INC	1	0	1
**D STATE STREET GLOBAL ADVISORS GROSS ROLL UP UNIT TRUST	9.132	0	9.132
**D BLACKROCK AUTHORIZED CONTRACTUAL SCHEME I	21.882	0	21.882
**D ILLINOIS STATE BOARD OF INVESTMENT	64.400	0	64.400
**D LGPS CENTRAL AUTHORIZED CONTRACTUAL SCHEME..	596	0	596
**D WEST YORKSHIRE PENSION FUND	500.000	0	500.000
**D MERSEYSIDE PENSION FUND	21.973	0	21.973
**D STICHTING BEDRIJFSTAKPENSIOENFONDS VOOR HET BEROEPSVERVOER OVER DE WEG	165.636	0	165.636
**D ROBECO INSTITUTIONAL UMBRELLA FUND	253.454	0	253.454
**D CUBIST CORE INVESTMENTS, L.P. C/O POINT72	4.022	0	4.022
**D UNIVERSE THE CMI GLOBAL NETWORK FUND - CMI CONTINENTAL EURO	32.751	0	32.751
**D JHF II INT'L SMALL CO FUND	42.377	0	42.377
**D JHVIT INT'L SMALL CO TRUST	9.024	0	9.024
**D LEGAL AND GENERAL ASSURANCE PENSIONS MANAGEMENT LIMITED	806.990	0	806.990
**D IRISH LIFE ASSURANCE PLC	43.869	0	43.869
**D DFA INTERNATIONAL SMALL CAP VALUE PNS GROUP INC	3.298.881	0	3.298.881
**D THE DFA INTERNATIONAL VALUE SERIESA	466.197	0	466.197
**D CFSLL ATF CMLA INTERNATIONAL SHARE FUND	21.474	0	21.474
**D LEGAL AND GENERAL ASSURANCE SOCIETY LIMITED	4.895	0	4.895
**D COLONIAL FIRST STATE INVESTMENTS LIMITED	263.143	0	263.143
**D STICHTING FGM DEPOSITARY	818.238	0	818.238
**D TWO SIGMA WORLD CORE FUND LP	63	0	63
**D CITITRUST LIMITED	13.835	0	13.835
**D AUSTRALIAN ETHICAL INVESTMENT LTD	2.078.057	0	2.078.057
**D MTA SUPERANNUATION FUND	210.290	0	210.290
**D UBS FUND MANAGEMENT (SWITZERLAND) AG.	126.745	0	126.745
**D NORGES BANK	77.064	0	77.064

Azionisti:
 Azionisti in proprio:

310

Teste:

0

Azionisti in delega:

310

Pagina 7

DE* delega alla persona fisica sopra indicata con il numero della scheda magnetica

**D delega alla persona fisica sopra indicata con il numero della scheda magnetica (votazione effettuata alla postazione assistita)

RL* rappresentanza legale alla persona fisica sopra indicata con il numero della scheda magnetica

LISTA ESITO DELLE VOTAZIONI

Oggetto: sl.a) Proroga del termine di durata della Società e conseguente modifica dell'art. 4 FAVOREVOLI

Cognome	Tot. Voti	Proprio	Delega
**D GOVERNMENT OF NORWAY	632.059	0	632.059
**D ROSENE LLC	365	0	365
**D SPRINK PARTNERS LP	70	0	70
**D CHRISTENSEN-PIERRET COMMUNITY PROPERTY TRUST UAD 05/10/19 C DIANE CHRISTENSEN TTEE	14.400	0	14.400
**D DUNCAN MACNAUGHTON REVOCABLE LIVING TRUST UAD 08/10/84 DUNCAN MACNAUGHTON TTEE	16.997	0	16.997
**D O'BRIEN FAMILY TRUST OF 2001 UAD 04/10/01 DENNIS O'BRIEN & GLORIA O'BRIEN TTEES	6.220	0	6.220
**D MUGUET VENTURES LLC	3.922	0	3.922
**D CHALLENGE FUNDS - CHALLENGE ITALIAN EQUITY FUND	532.268	0	532.268
**D AMUNDI INDEX SOLUTIONS - AMUNDI PRIME EUROPE	639	0	639
**D AMUNDI EURO ISTOXX CLIMATE PARIS ALIGNED PAB	10.357	0	10.357
**D FONDS OBJECTIF CLIMAT ACTIONS	1.862	0	1.862
**D ISHARES GLOBAL MONTHLY DIVIDENDINDEX ETF (CAD-HEDGED)	13.856	0	13.856
**D ISHARES VII PLC	6.081.645	0	6.081.645
**D CANADA PENSION PLAN INVESTMENT BOARD (CPPIB)	45.254	0	45.254
**D MANAGED PENSION FUNDS LIMITED	377.243	0	377.243
**D SCOTTISH WIDOWS INVESTMENT SOLUTIONS FUNDS ICVC- DEVELOPED EUROPE (EX UK) EQUITY TRACKER FUND	207.000	0	207.000
**D MONETARY AUTHORITY OF SINGAPORE	6.761	0	6.761
**D COMMONWEALTH BANK GROUP SUPER GROUND FLOOR	65.743	0	65.743
**D REALINDEX GLOBAL SHARE FUND (SCREENED)	4.915	0	4.915
**D SPDR SP WORLD EX AUSTRALIA FUND	32.143	0	32.143
**D TD INTERNATIONAL EQUITY INDEX ETF	84.626	0	84.626
**D FIRST ASSET MORNINGSTAR INTERNATIONAL VALUE INDEX ETF	13.534	0	13.534
**D BLACKROCK - IG INTERNATIONAL EQUITY PRIVATE POOL	2.281	0	2.281
**D IPROFILE INTERNATIONAL EQUITY INDEX ETF	1.400	0	1.400
**D DWS INVESTMENT SA FOR ARERO DER WELTFONDS	6.979	0	6.979
**D ALLIANZ GLOBAL INVESTORS FUND	91.574	0	91.574
**D DMS MULTI ASSET PFR FUND	6.564	0	6.564
**D AB GLOBAL RISK ALLOCATION FUND INC	11.130	0	11.130
**D LAUDUS INTERNATIONAL MARKETMASTERS FUND	48.300	0	48.300
**D JOHN HANCOCK MULTIFACTOR DEVELOPED INTERNATIONAL ETF	450.000	0	450.000
**D RETMT ANNUITY PLAN EMPLOYEES ARMY AIR CE EXCHANGE SERVICE TRUST	12.165	0	12.165
**D SCHWAB INTERNATIONAL EQUITY ETF	5.193	0	5.193
**D SCHWAB FUNDAMENTAL INTERNATIONAL SMALL COMPANY INDEX ETF	4.401	0	4.401
**D VANGUARD DEVELOPED MARKETS INDEX FUND	199.085	0	199.085
**D TRMDLI OF THE ARMY AIR FORCE EXCHANGE SERVICE	629.408	0	629.408
**D VANGUARD FIDUCIARY TRUST COMPANY DEVELOPED MARKETS INDEX TRUST	615.002	0	615.002
**D NEW YORK STATE TEACHERS RETIREMENT SYSTEM	3.067.001	0	3.067.001
**D PRUDENTIAL RETIREMENT INSURANCE ANNUITY COMPANY	88.019	0	88.019
**D WISDOMTREE GLOBAL HIGH DIVIDEND FUND	13.441	0	13.441
**D WISDOMTREE INTERNATIONAL MIDCAPDIVIDEND	175.849	0	175.849
**D WISDOMTREE DYNAMIC CURRENCY HEDGED INTERNATIONAL EQUITY FUND	1.885.567	0	1.885.567
**D WISDOMTREE INTERNATIONAL HIGH DIVIDEND FUND	15.049	0	15.049
**D WISDOMTREE INTERNATIONAL EQUITY FUND	12.129	0	12.129
**D VANGUARD FTSE DEVELOPED EX NORTH AMERICA HIGH DIVIDEND YIELD IND	229.602	0	229.602
**D WISDOMTREE ISSUER ICAV	71.288	0	71.288
**D VANGUARD GLOBAL MINIMUM VOLATILITY ETF	106.360	0	106.360
**D VANGUARD GLOBAL VALUE FACTOR ETF	297.611	0	297.611
**D METZLER ASSET MANAGEMENT GMBH FOR MIFONDS 415	2.393	0	2.393
**D WISDOMTREE GLOBAL MINIMUM VOLATILITY ETF	22.837	0	22.837
**D VANGUARD GLOBAL VALUE FACTOR ETF	29.379	0	29.379
**D VANGUARD GLOBAL VALUE FACTOR ETF	77.404	0	77.404
**D METZLER ASSET MANAGEMENT GMBH FOR MIFONDS 415	177.960	0	177.960

Pagina 8

2 DE* delega alla persona fisica sopra indicata con il numero della scheda magnetica

310 **D delega alla persona fisica sopra indicata con il numero della scheda magnetica (votazione effettuata alla postazione assistita)

Azionisti:

310 Teste:

0 Azionisti in delega:

RL* rappresentanza legale alla persona fisica sopra indicata con il numero della scheda magnetica

Assemblea Straordinaria del 27 aprile 2022

LISTA ESITO DELLE VOTAZIONI

Oggetto: s1.a) Proroga del termine di durata della Società e conseguente modifica dell'art. 4
FAVOREVOLI

Cognome	Tot. Voti	Proprio	Delega
**D VANGUARD FTSE DEVELOPED EUROPE ALL CAP INDEX ETF	5.294	0	5.294
**D VANGUARD FTSE DEVELOPED ALL CAPEX NORTH AMERICA INDEX ETF	48.209	0	48.209
**D WILMINGTON TRUST COLLECTIVE INVESTMENT TRUST	33.207	0	33.207
**D SELFFINANCING POSTSECONDARY EDUCATION FUND	252	0	252
**D STATE STREET IRELAND UNIT TRUST	6.085	0	6.085
**D PIMCO EQUITY SERIES: PIMCO RAE INTERNATIONAL FUND	60.534	0	60.534
**D SCOTIA INTERNATIONAL EQUITY INDEX FUND	1.393	0	1.393
**D MARYLAND STATE RETIREMENT PENSION SYSTEM	40.873	0	40.873
**D MERCER QIF CCF	5.381	0	5.381
**D MERCER UCITS COMMON CONTRACTUALFUND	30.540	0	30.540
**D INSTITUTIONAL RETIREMENT TRUST	2.164	0	2.164
**D LVIP DIMENSIONAL INTERNATIONAL CORE EQUITY FUND	40.163	0	40.163
**D RHUMBLINE LOW CARBON INDEX FUNDLLC	74.438	0	74.438
**D SUNAMERICA SERIES TRUST SA TEMPLETON FOREIGN VALUE PORTFOLIO	54.883	0	54.883
**D SPDR BLOOMBERG S&B DEVELOPED MARKETS EX US ESG SELECT ETF	46.130	0	46.130
**D SUNAMERICA SERIES TRUST SA JPM DIVERSIFIED BALANCED PORTFOLIO	986	0	986
**D SUNAMERICA SERIES TRUST SA BLACKROCK VCP GLOBAL MULTI ASSET PORT	5.174	0	5.174
**D JNL/MELLON MSCI WORLD INDEX FUND	3.059	0	3.059
**D JNL/JPMORGAN GLOBAL ALLOCATION FUND	209	0	209
**D MERCER GE INTERNATIONAL EQUITY FUND	201.300	0	201.300
**D SCOTIA INTERNATIONAL EQUITY INDEX TRACKER ETF	7.017	0	7.017
**D STICHTING ING CDC PENSIONFONDS	66.900	0	66.900
**D TAXMANAGED INTERNATIONAL EQUITYPORTFOLIO	812	0	812
**D FRANKLIN TEMPLETON ETF TRUST - FRANKLIN FTSE EUROPE HEDGED ETF	10.716	0	10.716
**D FRANKLIN TEMPLETON ETF TRUST - FRANKLIN FTSE ITALY ETF	4.245	0	4.245
**D FRANKLIN FTSE EUROPE EX U.K. INDEX ETF	3.519	0	3.519
**D TRUST II BRIGHTHOUSEDIMENSIONALINT SMALL COMPANY PORTFOLIO	6.667	0	6.667
**D FRANKLIN TEMPLETON ETF TRUST - FRANKLIN FTSE EUROPE ETF	8.160	0	8.160
**D FEG SELECT, LLC	11.706	0	11.706
**D MERCER FTFC NONUS EQUITY INVESTMENT PORTFOLIO LLC	106.200	0	106.200
**D PARAMETRIC INTERNATIONAL EQUITYFUND	64.182	0	64.182
**D XTRACRACKERS (IE) PUBLIC LIMITED COMPANY	30.490	0	30.490
**D CALVERT INTERNATIONAL RESPONSIBLE INDEX FUND	13.800	0	13.800
**D AMERICAN BUREAU OF SHIPPING	1.445	0	1.445
**D BEAR CREEK INC	8.076	0	8.076
**D UBS (US) GROUP TRUST	48.645	0	48.645
**D OREGON PUBLIC EMPLOYEES RETIREMENT SYSTEM	24.205	0	24.205
**D SDR PORTFOLIO EUROPE ETF	713	0	713
**D M INTERNATIONAL EQUITY FUND	8.880	0	8.880
**D MERCER NONUS CORE EQUITY FUND	1.078.000	0	1.078.000
**D SPDR S&P INTERNATIONAL DIVIDENDEF	556.277	0	556.277
**D SPDR PORTFOLIO DEVELOPED WORLD EXUS ETF	309.812	0	309.812
**D FAMILY INVESTMENTS GLOBAL ICVC FAMILY BALANCED INTERNATIONALFUND	11.068	0	11.068
**D HSEC BANK SSB AUT EU SCREEN EX CONTROVERSIES CW INDEX EQ FND	15.877	0	15.877
**D FAMILY INVESTMENTS CHILD TRUST FUND	15.877	0	15.877
**D VIF ICVC VANGUARD FTSE DEVELOPED EUROPE EXUK EQUITY INDEX FUND	15.426	0	15.426
**D VIF ICVC VANGUARD FTSE GLOBAL ALL CAP INDEX FUND	201.896	0	201.896
**D NATIONAL EMPLOYMENT SAVINGS TRUST	12.636	0	12.636
**D VANGUARD ESG DEVELOPED WORLD ALL CAP EQ INDEX FND UK	138.653	0	138.653
**D VANGUARD INVESTMENTS FUNDS ICVC-VANGUARD FTSE DEVELOPED WOR LD EX - U.K. EQUITY INDEX FUND	7.127	0	7.127
**D STICHTING NN CDC PENSIONFONDS	128.052	0	128.052
**D PIMCO RAE INTERNATIONAL FUND LLC	24.138	0	24.138
	81.922	0	81.922

Azionisti:

Azionisti in proprio: 310

Testier: 0

Azionisti in delega: 310

Pagina 9

DE* delega alla persona fisica sopra indicata con il numero della scheda magnetica

**D delega alla persona fisica sopra indicata con il numero della scheda magnetica (votazione effettuata alla postazione assistita)

RL* rappresentanza legale alla persona fisica sopra indicata con il numero della scheda magnetica

Assemblea Straordinaria del 27 aprile 2022

LISTA ESITO DELLE VOTAZIONE

Oggetto: **s1.a) Proroga del termine di durata della Società e conseguente modifica dell'art. 4 FAVOREVOLI**

Cognome	Tot. Voti	Proprio	Delega
Totale voti	2.485.585,446		
Percentuale votanti %	99,985154		
Percentuale Capitale %	87,838647		

Azionisti:
Azionisti in proprio:

310
0
Azionisti in delega:

Pagina 10

2 DE* delega alla persona fisica sopra indicata con il numero della scheda magnetica
310 **D delega alla persona fisica sopra indicata con il numero della scheda magnetica (votazione effettuata alla postazione assistita)
RL* rappresentanza legale alla persona fisica sopra indicata con il numero della scheda magnetica

Assemblea Straordinaria del 27 aprile 2022ESITO VOTAZIONEOggetto : **s1.b) Modifica dell'art. 6 - Misura del capitale****Hanno partecipato alla votazione:**n° **314** aventi diritto al voto portatori din° **2.485.954.512** azioni ordinarie pari al **87,851689** % delle azioni ordinarie emesse**Hanno votato:**

		%AZIONI ORDINARIE RAPPRESENTATE (Quorum deliberativo)	%AZIONI AMMESSE AL VOTO	%CAP.SOC.
Favorevoli	2.485.585.446	99,985154	99,985154	87,838647
Contrari	191.850	0,007717	0,007717	0,006780
SubTotale	2.485.777.296	99,992871	99,992871	87,845427
Astenuti	177.216	0,007129	0,007129	0,006263
Non Votanti	0	0,000000	0,000000	0,000000
SubTotale	177.216	0,007129	0,007129	0,006263
Totale	2.485.954.512	100,000000	100,000000	87,851689

Ai sensi dell'art. 135-undecies del TUF non sono computate ai fini del calcolo della maggioranza e del capitale richiesto per l'approvazione della delibera n° **0** azioni pari al **0,000000**% delle azioni rappresentate in aula.

Assemblea Straordinaria del 27 aprile 2022

LISTA ESITO DELLE VOTAZIONE

Oggetto: **sl.b) Modifica dell'art. 6 - Misura del capitale****CONTRARI**

Cognome
 2 COMPUTERSHARE SPA RAPP. DESIGNATO IN QUALITÀ DI SUBDELEGATO 135-NOVIES (ST.TREVISAN) IN PERSONA DI SILVIA MONTI
 **D CAMERIA FOREIGN SHAREHOLDER YI

Totale voti 191.850
 Percentuale votanti % 0,007717
 Percentuale Capitale % 0,006780

Tot. Voti	Proprio	Delega
191.850	0	0
	0	191.850



Azionisti:
 Azionisti in proprio:

1 Teste:
 0 Azionisti in delega:

Pagina 1
 2 DE* delega alla persona fisica sopra indicata con il numero della scheda magnetica
 1 **D delega alla persona fisica sopra indicata con il numero della scheda magnetica (votazione effettuata alla postazione assistita)
 RL* rappresentanza legale alla persona fisica sopra indicata con il numero della scheda magnetica

Assemblea Straordinaria del 27 aprile 2022

LISTA ESITO DELLE VOTAZIONE
Oggetto: s1.b) Modifica dell'art. 6 - Misura del capitale

ASTENUTI

Cognome	Tot. Voti	Proprio	Delega
*RA*COMPUTERSHARE SEA RAPPRESENTANTE DESIGNATO IN QUALITÀ DI DELEGATO 135-UNDECIES TUF IN PERSONA DI SILVIA MONTI	0	0	0
D** GATTI MARCO	31.500	0	31.500
2 COMPUTERSHARE SEA RAPP. DESIGNATO IN QUALITÀ DI SUBDELEGATO 135-NOVIES (ST. TREVISAN) IN PERSONA DI SILVIA MONTI	0	0	0
**D BLACKROCK INSTITUTIONAL TRUST COMPANY, N.A. INVESTMENT FUNDS FOR EMPLOYEE BENEFIT TRUSTS	102.735	0	102.735
**D OHIO NATIONAL FUND, INC. - ON INTERNATIONAL EQUITY PORTFOLIO	42.981	0	42.981

Totale voti 177.216
Percentuale votanti % 0,007129
Percentuale Capitale % 0,006263

Pagina 2

3 Teste: 2
 0 Azionisti in delega: 3
 Azionisti: 2
 Azionisti in proprio: 3
 D5* delega alla persona fisica sopra indicata con il numero della scheda magnetica
 **D delega alla persona fisica sopra indicata con il numero della scheda magnetica (votazione effettuata alla postazione assistita)
 RL* rappresentanza legale alla persona fisica sopra indicata con il numero della scheda magnetica

Assemblea Straordinaria del 27 aprile 2022

LISTA ESITO DELLE VOTAZIONE

Oggetto: s.l.b) Modifica dell'art. 6 - Misura del capitale

Cognome

Totale voti	0
Percentuale votanti %	0,000000
Percentuale Capitale %	0,000000

NON VOTANTI

Tot. Voti	Proprio	Delega
-----------	---------	--------

Azionisti:

Azionisti in proprio: 0

0 Teste:

0 Azionisti in delega:

Pagina 3

0 DE* delega alla persona fisica sopra indicata con il numero della scheda magnetica

0 **D delega alla persona fisica sopra indicata con il numero della scheda magnetica (votazione effettuata alla postazione assistita)

RL* rappresentanza legale alla persona fisica sopra indicata con il numero della scheda magnetica



LISTA ESITO DELLE VOTAZIONE
 Oggetto: s.l.b) Modifica dell'art. 6 - Misura del capitale

FAVOREVOLI

Cognome	Tot. Voti	Proprio	Delega
*RA*COMPUTERSHARE SPA RAPPRESENTANTE DESIGNATO IN QUALITÀ DI DELEGATO 135-UNDECIES TUF IN PERSONA DI SILVIA MONTI	0	0	0
D** FEDERAZIONE DELLE COOPERATIVE	115.000	0	115.000
D** FERRAMOLA ANDREA	378	0	378
D** UNIPOL FINANCE S.R.L.	280.142.020	0	280.142.020
D** UNIPOL GRUPPO S.P.A.	1.727.051.513	0	1.727.051.513
D** UNIPOL INVESTMENT S.P.A.	124.801.460	0	124.801.460
D** UNIPOLPART I S.P.A.	280.142.020	0	280.142.020
2 COMPUTERSHARE SPA RAPP. DESIGNATO IN QUALITÀ DI SUBDELEGATO 135-NOVIES (ST.PREVISAN) IN PERSONA DI SILVIA MONTI	0	0	0
**D AVIVA INVESTORS INVESTMENT FUNDS ICVC AVIVA INVESTORS INTERNATIONAL INDEX TRACKING FUND	5.910	0	5.910
**D AVIVA LIFE & PENSIONS UK LIMITED	204.790	0	204.790
**D BUMA-UNIVERSAL-FONDS I	104.800	0	104.800
**D ALLIANZGI-FONDS DSPT	40.300	0	40.300
**D BT WHOLESALE MULTI-MANAGER INTERNATIONAL SHARE FUND	17.500	0	17.500
**D WESTPAC WHOLESALE INTERNATIONAL SHARE NO. 3 TRUST	4.939	0	4.939
**D UBS ASSET MANAGEMENT LIFE LTD	4.109	0	4.109
**D NEW YORK STATE COMMON RETIREMENT FUND	179.600	0	179.600
**D VANGUARD GLOBAL MINIMUM VOLATILITY FUND	667.418	0	667.418
**D WSSP INTERNATIONAL EQUITIES TRUST	65.569	0	65.569
**D FLEXSHARES MORNINGSTAR DEVELOPED MARKETS EX-US FACTOR TILT INDEX FUND	1	0	1
**D JNL INTERNATIONAL INDEX FUND	18.134	0	18.134
**D AUSTRALIANSUPER	28.198	0	28.198
**D VANGUARD TOTAL INTERNATIONAL STOCK INDEX FUND	5.544.879	0	5.544.879
**D VANGUARD GLOBAL MULTI-FACTOR FUND	20.740	0	20.740
**D VANGUARD FIDUCIARY TRUST COMPANY INSTITUTIONAL TOTAL INTERNATIONAL STOCK MARKET INDEX TRUST II	2.648.690	0	2.648.690
**D VANGUARD GLOBAL VALUE EQUITY FUND	295.326	0	295.326
**D BLACKROCK FUNDS I ICAV	2.354	0	2.354
**D THE MASTER TRUST BANK OF JAPAN, LTD. AS TRUSTEE FOR GOVERNMENT PENSION INVESTMENT FUND 400045887	23.837	0	23.837
**D VANGUARD FIDUCIARY TRUST COMPANY INSTITUTIONAL TOTAL INTERNATIONAL STOCK MARKET INDEX TRUST	96.101	0	96.101
**D VANGUARD ETHICALLY CONSCIOUS INTERNATIONAL SHARES INDEX FUND	17.560	0	17.560
**D REBOCO GLOBAL DM CONSERVATIVE EQUITIES FUND (AUD)	6.150	0	6.150
**D DEVELOPED EX-FOSSIL FUEL INDEX FUND B (FTDEVXFF)	3.601	0	3.601
**D THE MASTER TRUST BANK OF JAPAN, LTD. AS TRUSTEE FOR MTRBJ400045828	211.019	0	211.019
**D VANGUARD ESG INTERNATIONAL STOCK ETF	14.275	0	14.275
**D INTERNATIONAL ALPHA TILTS FUND B (INTLTFB)	5.606	0	5.606
**D JNL/BLACKROCK ADVANTAGE INTERNATIONAL FUND	4.132	0	4.132
**D ALLIANZGI S AKTIEN	47.440	0	47.440
**D VIDENT INTERNATIONAL EQUITY FUND	177.513	0	177.513
**D DBI-FONDS EBB	22.772	0	22.772
**D BNZ WHOLESALE INTERNATIONAL EQUITIES (INDEX) FUND	12.028	0	12.028
**D FONDS DE RESERVE POUR LES RETRAITES	756.293	0	756.293
**D HI-172915-FONDS	14.088	0	14.088
**D GENERALI ITALIA SPA	158.920	0	158.920
**D HEALTHNOW NEW YORK INC.	672.241	0	672.241
**D JANUS HENDERSON INSTITUTIONAL EUROPEAN INDEX OPPORTUNITIES FUND	4.134	0	4.134
**D LA FRANCAISE SYSTEMATIC MULTI ASSET ALLOCATION	17.782	0	17.782
**D LA FRANCAISE SYSTEMATIC EUROPEAN EQUITIES	354.078	0	354.078
**D SIIT - WORLD SELECT EQUITY FUND	75.012	0	75.012
**D VANGUARD INVESTMENT SERIES PUBLIC LIMITED COMPANY	39.245	0	39.245
**D VANGUARD INVESTMENTS COMMON CONTRACTUAL FD-VANGUARD FTSE DEV EUR EX UK CCF	47.858	0	47.858
**D SEI INSTITUTIONAL MANAGED TRUST - TAX- MANAGED INTL MANAGED VOLATILITY FUND	724.945	0	724.945
**D VANGUARD FUNDS PUBLIC LIMITED COMPANY	356.858	0	356.858
**D SCHWAB FUNDAMENTAL INTERNATIONAL SMALL COMPANY INDEX FUND	144.913	0	144.913



Assemblea Straordinaria del 27 aprile 2022

LISTA ESITO DELLE VOTAZIONI

Oggetto: s.l.b) Modifica dell'art. 6 - Misura del capitale

FAVOREVOLI

Cognome	Tot. Voti	Proprio	Delega
**D VANGUARD INVESTMENTS II CCF/VANGUARD SRI FTSE DEVELOPED EUROPE II CCF	14.036	0	14.036
**D VANGUARD INVESTMENTS II CCF - VANGUARD FTSE DEVELOPED WORLD II CCF	20.486	0	20.486
**D VANGUARD INVESTMENTS COMMON CONTRACTUAL FD/VANG FTSE DEVELOPED WRLD CMWN CNT FD	13.254	0	13.254
**D VANGUARD INVESTMENTS COMMON CONTRACTUAL FD/VANG FTSE DVLPD WRLD EX UK CMN CNT FD	11.705	0	11.705
**D WHOLESALE INTERNATIONAL CORE EQUITIES (NZ HEDGED)	21.416	0	21.416
**D WHOLESALE INTERNATIONAL CORE EQUITIES	1.297	0	1.297
**D STRATEGIC INTERNATIONAL EQUITY FUND	2.387	0	2.387
**D ROBECO CAPITAL GROWTH FUNDS	20.770	0	20.770
**D STICHTING SHELL PENSIOENFONDS	3.218.608	0	3.218.608
**D THE SOUTHERN COMPANY SYSTEM MASTER RETIREMENT TRUST	111.500	0	111.500
**D UNIVERSITIES SUPERANNUATION SCHEME	19.598	0	19.598
**D JPMORGAN BETABUILDERS INTERNATIONAL EQUITY ETF	58.627	0	58.627
**D PRUDENTIAL PENSIONS LIMITED	65.954	0	65.954
**D ROYAL LONDON EQUITY FUNDS ICVC	293.956	0	293.956
**D STATE OF NEW MEXICO STATE INVESTMENT COUNCIL	27.320	0	27.320
**D AVIVA INVESTORS PASSIVE FUNDS ACS - AI 30:70 GLOBAL EQUITY (CURRENCY HEDGED) INDEX FUND	60.354	0	60.354
**D AVIVA INVESTORS PASSIVE FUNDS ACS - AI DEVELOPED WORLD EX UK EQUITY INDEX FUND	599.956	0	599.956
**D HSBC MANAGED GROWTH FUND	2.668	0	2.668
**D HSBC INDEX TRACKER INVESTMENT FUNDS ICVC	38.223	0	38.223
**D HSBC POOLED INVESTMENT FUND - HSBC POOLED EUROPE EQUITY INDEX TRACKING FUND	4.401	0	4.401
**D REASSURE LIMITED	3.225	0	3.225
**D M&G (LUX) INVESTMENT FUNDS 2 FCP - M&G (LUX) EUROPE EX UK INDEX FUND	1.886	0	1.886
**D HSBC EUROPEAN INDEX FUND	5.647	0	5.647
**D AVIVA INVESTORS PASSIVE FUNDS ACS - AI DEVELOPED EUROPEAN EX UK EQUITY INDEX FUND	140.154	0	140.154
**D AVIVA INVESTORS PASSIVE FUNDS ACS - AI CONTINENTAL EUROPEAN EQUITY INDEX FUND	35.762	0	35.762
**D ALLIANZ VGI 1 FONDS AGI EQUITIES	10.171	0	10.171
**D ALLIANZ VGI 1 FONDS AGI EQUITIES	93.430	0	93.430
**D ALLIANZ PV-WS RCM SYSPRO VALUE EUROPE	103.691	0	103.691
**D ALLIANZ CGI SUBFONDS EQUITIES	1.408.888	0	1.408.888
**D THE BANK OF NEW YORK MELLON INTERNATIONAL LIMITE	246.240	0	246.240
**D SUBSIDIZED SCHOOLS PROVIDENT FUND	208.820	0	208.820
**D GOLDMAN SACHS ETF TRUST GOLDMAN SACHS ACTIVBETA WORLD LOW VOL PLUS EQUITY ETF	139.580	0	139.580
**D LSV NON US EQUITY LLC	375	0	375
**D GREAT WEST INTERNATIONAL VALUE FUND	110.925	0	110.925
**D GREAT WEST CORE STRATEGIES INTERNATIONAL EQUITY FUND	87.062	0	87.062
**D FIRSTENERGY SYSTEM MASTER RETIREMENT TRUST	580.900	0	580.900
**D LEGAL AND GENERAL UCITS ETF PLC	182.000	0	182.000
**D VANGUARD FTSE ALL WORLD EX US INDEX FUND	986.300	0	986.300
**D BOWERS LLC	172.300	0	172.300
**D RIVER PARTNERS GLOBAL EQUITY LLC	411.000	0	411.000
**D ALAMOS A LLC	28.973	0	28.973
**D FLORIDA LLC	602.122	0	602.122
**D MANULIFE MULTIFACTOR DEVELOPED INTERNATIONAL INDEX ETF	902.947	0	902.947
**D 1975 IRREV TRUST OF C D WEYERHAEUSER	74.435	0	74.435
**D 1973 IRREVOCABLE TRUST OF CD WEYERHAEUSER	5.958	0	5.958
**D 3M EMPLOYEE RETIREMENT INCOME PLAN TRUST	6.284	0	6.284
**D INVESCO S AND P INTERNATIONAL DEVELOPED HIGH DIVIDEND LOW VOLATILITY FUND	141.146	0	141.146
	9.295	0	9.295
	3.096	0	3.096
	2.078	0	2.078
	35.944	0	35.944
	102.339	0	102.339

Pagina 5

2

DE* delega alla persona fisica sopra indicata con il numero della scheda magnetica

310

**D delega alla persona fisica sopra indicata con il numero della scheda magnetica (votazione effettuata alla postazione assistita)

Azionisti:
Azionisti in proprio: 0310 Teste:
Azionisti in delega: 0

2

DE* delega alla persona fisica sopra indicata con il numero della scheda magnetica

**D delega alla persona fisica sopra indicata con il numero della scheda magnetica (votazione effettuata alla postazione assistita)

Azionisti:
Azionisti in proprio: 0310 Teste:
Azionisti in delega: 0

2

DE* delega alla persona fisica sopra indicata con il numero della scheda magnetica

**D delega alla persona fisica sopra indicata con il numero della scheda magnetica (votazione effettuata alla postazione assistita)

Azionisti:
Azionisti in proprio: 0310 Teste:
Azionisti in delega: 0

2

DE* delega alla persona fisica sopra indicata con il numero della scheda magnetica

**D delega alla persona fisica sopra indicata con il numero della scheda magnetica (votazione effettuata alla postazione assistita)

Azionisti:
Azionisti in proprio: 0310 Teste:
Azionisti in delega: 0

2

DE* delega alla persona fisica sopra indicata con il numero della scheda magnetica

**D delega alla persona fisica sopra indicata con il numero della scheda magnetica (votazione effettuata alla postazione assistita)

Azionisti:
Azionisti in proprio: 0310 Teste:
Azionisti in delega: 0

2

DE* delega alla persona fisica sopra indicata con il numero della scheda magnetica

**D delega alla persona fisica sopra indicata con il numero della scheda magnetica (votazione effettuata alla postazione assistita)

Azionisti:
Azionisti in proprio: 0310 Teste:
Azionisti in delega: 0

2

DE* delega alla persona fisica sopra indicata con il numero della scheda magnetica

**D delega alla persona fisica sopra indicata con il numero della scheda magnetica (votazione effettuata alla postazione assistita)

Azionisti:
Azionisti in proprio: 0310 Teste:
Azionisti in delega: 0

2

DE* delega alla persona fisica sopra indicata con il numero della scheda magnetica

**D delega alla persona fisica sopra indicata con il numero della scheda magnetica (votazione effettuata alla postazione assistita)

Azionisti:
Azionisti in proprio: 0310 Teste:
Azionisti in delega: 0

2

DE* delega alla persona fisica sopra indicata con il numero della scheda magnetica

**D delega alla persona fisica sopra indicata con il numero della scheda magnetica (votazione effettuata alla postazione assistita)

Azionisti:
Azionisti in proprio: 0310 Teste:
Azionisti in delega: 0

2

DE* delega alla persona fisica sopra indicata con il numero della scheda magnetica

**D delega alla persona fisica sopra indicata con il numero della scheda magnetica (votazione effettuata alla postazione assistita)

Azionisti:
Azionisti in proprio: 0310 Teste:
Azionisti in delega: 0

2

DE* delega alla persona fisica sopra indicata con il numero della scheda magnetica

**D delega alla persona fisica sopra indicata con il numero della scheda magnetica (votazione effettuata alla postazione assistita)

Azionisti:
Azionisti in proprio: 0310 Teste:
Azionisti in delega: 0

2

DE* delega alla persona fisica sopra indicata con il numero della scheda magnetica

**D delega alla persona fisica sopra indicata con il numero della scheda magnetica (votazione effettuata alla postazione assistita)

Azionisti:
Azionisti in proprio: 0310 Teste:
Azionisti in delega: 0

2

DE* delega alla persona fisica sopra indicata con il numero della scheda magnetica

**D delega alla persona fisica sopra indicata con il numero della scheda magnetica (votazione effettuata alla postazione assistita)

Azionisti:
Azionisti in proprio: 0310 Teste:
Azionisti in delega: 0

2

DE* delega alla persona fisica sopra indicata con il numero della scheda magnetica

**D delega alla persona fisica sopra indicata con il numero della scheda magnetica (votazione effettuata alla postazione assistita)

Azionisti:
Azionisti in proprio: 0310 Teste:
Azionisti in delega: 0

2

DE* delega alla persona fisica sopra indicata con il numero della scheda magnetica

**D delega alla persona fisica sopra indicata con il numero della scheda magnetica (votazione effettuata alla postazione assistita)

Azionisti:
Azionisti in proprio: 0310 Teste:
Azionisti in delega: 0

2

DE* delega alla persona fisica sopra indicata con il numero della scheda magnetica

**D delega alla persona fisica sopra indicata con il numero della scheda magnetica (votazione effettuata alla postazione assistita)

Azionisti:
Azionisti in proprio: 0310 Teste:
Azionisti in delega: 0

2

DE* delega alla persona fisica sopra indicata con il numero della scheda magnetica

**D delega alla persona fisica sopra indicata con il numero della scheda magnetica (votazione effettuata alla postazione assistita)

Azionisti:
Azionisti in proprio: 0310 Teste:
Azionisti in delega: 0

2

DE* delega alla persona fisica sopra indicata con il numero della scheda magnetica

**D delega alla persona fisica sopra indicata con il numero della scheda magnetica (votazione effettuata alla postazione assistita)

Azionisti:
Azionisti in proprio: 0310 Teste:
Azionisti in delega: 0

2

DE* delega alla persona fisica sopra indicata con il numero della scheda magnetica

**D delega alla persona fisica sopra indicata con il numero della scheda magnetica (votazione effettuata alla postazione assistita)

Azionisti:
Azionisti in proprio: 0310 Teste:
Azionisti in delega: 0

2

DE* delega alla persona fisica sopra indicata con il numero della scheda magnetica

**D delega alla persona fisica sopra indicata con il numero della scheda magnetica (votazione effettuata alla postazione assistita)

Azionisti:
Azionisti in proprio: 0310 Teste:
Azionisti in delega: 0

2

DE* delega alla persona fisica sopra indicata con il numero della scheda magnetica

**D delega alla persona fisica sopra indicata con il numero della scheda magnetica (votazione effettuata alla postazione assistita)

Azionisti:
Azionisti in proprio: 0310 Teste:
Azionisti in delega: 0

2

DE* delega alla persona fisica sopra indicata con il numero della scheda magnetica

**D delega alla persona fisica sopra indicata con il numero della scheda magnetica (votazione effettuata alla postazione assistita)

Azionisti:
Azionisti in proprio: 0310 Teste:
Azionisti in delega: 0

2

DE* delega alla persona fisica sopra indicata con il numero della scheda magnetica

**D delega alla persona fisica sopra indicata con il numero della scheda magnetica (votazione effettuata alla postazione assistita)

Azionisti:
Azionisti in proprio: 0310 Teste:
Azionisti in delega: 0

2

DE* delega alla persona fisica sopra indicata con il numero della scheda magnetica

**D delega alla persona fisica sopra indicata con il numero della scheda magnetica (votazione effettuata alla postazione assistita)

Azionisti:
Azionisti in proprio: 0310 Teste:
Azionisti in delega: 0

2

DE* delega alla persona fisica sopra indicata con il numero della scheda magnetica

**D delega alla persona fisica sopra indicata con il numero della scheda magnetica (votazione effettuata alla postazione assistita)

Azionisti:
Azionisti in proprio: 0310 Teste:
Azionisti in delega: 0

2

DE* delega alla persona fisica sopra indicata con il numero della scheda magnetica

**D delega alla persona fisica sopra indicata con il numero della scheda magnetica (votazione effettuata alla postazione assistita)

Azionisti:
Azionisti in proprio: 0310 Teste:
Azionisti in delega: 0

2

DE* delega alla persona fisica sopra indicata con il numero della scheda magnetica

**D delega alla persona fisica sopra indicata con il numero della scheda magnetica (votazione effettuata alla postazione assistita)

Azionisti:
Azionisti in proprio: 0310 Teste:
Azionisti in delega: 0

2

DE* delega alla persona fisica sopra indicata con il numero della scheda magnetica

**D delega alla persona fisica sopra indicata con il numero della scheda magnetica (votazione effettuata alla postazione assistita)

Azionisti:
Azionisti in proprio: 0310 Teste:
Azionisti in delega: 0

2

DE* delega alla persona fisica sopra indicata con il numero della scheda magnetica

**D delega alla persona fisica sopra indicata con il numero della scheda magnetica (votazione effettuata alla postazione assistita)

Azionisti:
Azionisti in proprio: 0310 Teste:
Azionisti in delega: 0

2

DE* delega alla persona fisica sopra indicata con il numero della scheda magnetica

**D delega alla persona fisica sopra indicata con il numero della scheda magnetica (votazione effettuata alla postazione assistita)

Azionisti:
Azionisti in proprio: 0310 Teste:
Azionisti in delega: 0

2

DE* delega alla persona fisica sopra indicata con il numero della scheda magnetica

**D delega alla persona fisica sopra indicata con il numero della scheda magnetica (votazione effettuata alla postazione assistita)

Azionisti:
Azionisti in proprio: 0310 Teste:
Azionisti in delega: 0

2

DE* delega alla persona fisica sopra indicata con il numero della scheda magnetica

**D delega alla persona fisica sopra indicata con il numero della scheda magnetica (votazione effettuata alla postazione assistita)

Azionisti:
Azionisti in proprio: 0310 Teste:
Azionisti in delega: 0

2

DE* delega alla persona fisica sopra indicata con il numero della scheda magnetica

**D delega alla persona fisica sopra indicata con il numero della scheda magnetica (votazione effettuata alla postazione assistita)

Azionisti:
Azionisti in proprio: 0310 Teste:
Azionisti in delega: 0

2

DE* delega alla persona fisica sopra indicata con il numero della scheda magnetica

**D delega alla persona fisica sopra indicata con il numero della scheda magnetica (votazione effettuata alla postazione assistita)

Azionisti:
Azionisti in proprio: 0310 Teste:
Azionisti in delega: 0

2

DE* delega alla persona fisica sopra indicata con il numero della scheda magnetica

**D delega alla persona fisica sopra indicata con il numero della scheda magnetica (votazione effettuata alla postazione assistita)

Azionisti:
Azionisti in proprio: 0310 Teste:
Azionisti in delega: 0

2

DE* delega alla persona fisica sopra indicata con il numero della scheda magnetica

**D delega alla persona fisica sopra indicata con il numero della scheda magnetica (votazione effettuata alla postazione assistita)

Azionisti:
Azionisti in proprio: 0310 Teste:
Azionisti in delega: 0

2

DE* delega alla persona fisica sopra indicata con il numero della scheda magnetica

**D delega alla persona fisica sopra indicata con il numero della scheda magnetica (votazione effettuata alla postazione assistita)

Azionisti:
Azionisti in proprio: 0310 Teste:
Azionisti in delega: 0

2

DE* delega alla persona fisica sopra indicata con il numero della scheda magnetica

**D delega alla persona fisica sopra indicata con il numero della scheda magnetica (votazione effettuata alla postazione assistita)

Azionisti:
Azionisti in proprio: 0310 Teste:
Azionisti in delega: 0

2

DE* delega alla persona fisica sopra indicata con il numero della scheda magnetica

**D delega alla persona fisica sopra indicata con il numero della scheda magnetica (votazione effettuata alla postazione assistita)

Azionisti:
Azionisti in proprio: 0310 Teste:
Azionisti in delega: 0

2

DE* delega alla persona fisica sopra indicata con il numero della scheda magnetica

**D delega alla persona fisica sopra indicata con il numero della scheda magnetica (votazione effettuata alla postazione assistita)

Azionisti:
Azionisti in proprio: 0310 Teste:
Azionisti in delega: 0

2

DE* delega alla persona fisica sopra indicata con il numero della scheda magnetica

**D delega alla persona fisica sopra indicata con il numero della scheda magnetica (votazione effettuata alla postazione assistita)

Azionisti:
Azionisti in proprio: 0310 Teste:
Azionisti in delega: 0

LISTA ESITO DELLE VOTAZIONE
 Oggetto: s1.b) Modifica dell'art. 6 - Misura del capitale

FAVOREVOLI

Cognome	Tot. Voti	Proprio	Delega
**D PITTSBURGH THEOLOGICAL SEMINARY OF THE PRESBYTERIAN CHURCH	4.545	0	4.545
**D IQ CANDRIAM ESG INTERNATIONAL EQUITY ETF	7.228	0	7.228
**D AIB GROUP IRISH PENSION SCHEME	20.067	0	20.067
**D BANK OF KOREA	1	0	1
**D INVESCO S AND P INTERNATIONAL DEVELOPED LOW VOLATILITY INDEX	3.736	0	3.736
**D INVESCO FTSE INTERNATIONAL LOW BETA EQUAL WEIGHT ETF	1.419	0	1.419
**D WILMINGTON INTERNATIONAL FUND	123.950	0	123.950
**D INVESCO FTSE RAFI DEVELOPED MARKETS EX US SMALL MID ETF	12.517	0	12.517
**D FIRST TRUST DOW JONES GLOBAL SELECT DIVIDEND INDEX FUND	2.840.839	0	2.840.839
**D GLOBAL PORTFOLIO	253.700	0	253.700
**D ENSIGN PEAK ADVISORS INC	91.838	0	91.838
**D GOLDMAN SACHS ETF TRUST GOLDMAN SACHS MARKETBETA INTERNATIO	9.708	0	9.708
**D NEXTERA ENERGY DUANE ARNOLD LLC QUALIFIED DECOMMISSIONING THE DUANE ARNOLD ENERGY CENTER NUCLEAR POWER PLANT	1.538	0	1.538
**D BLACKROCK LIFE LTD	35.315	0	35.315
**D INVESCO PUREBETA FTSE DEVELOPED EX NORTH AMERICA ETF	60.108	0	60.108
**D XTRAKERS FTSE DEVELOPED EX US MULTIFACTOR ETF	2.024	0	2.024
**D INVESCO S AND P INTERNATIONAL DEVELOPED MOMENTUM ETF	5.379	0	5.379
**D INVESCO S AND P INTERNATIONAL DEVELOPED LOW VOLATILITY ETF	5	0	5
**D VANGUARD INTL HIGH DIV YLD INDEX FD	59.725	0	59.725
**D AZL DFA INTERNATIONAL CORE EQUITY FUND	141.042	0	141.042
**D NATIONAL ELEVATOR INDUSTRY PENSION PLAN	539.268	0	539.268
**D ALASKA PERMANENT FUND CORPORATION	14.182	0	14.182
**D VIRGINIA RETIREMENT SYSTEM	47.200	0	47.200
**D ENSIGN PEAK ADVISORS INC	1.676	0	1.676
**D ADVANCED SERIES TRUST AST ADVANCED STRATEGIES PORTFOLIO	105.740	0	105.740
**D BLACKROCK FUND MANAGERS LTD	2.136.877	0	2.136.877
**D DUKE ENERGY QUALIFIED NUCLEAR DECOMMISSIONING	312.920	0	312.920
**D QUALITY EDUCATION FUND	759.000	0	759.000
**D INVESCO INTERNATIONAL DEVELOPED DYNAMIC MULTIFACTOR ETF	14.966	0	14.966
**D ADVANCE PLANNING LIMITED	215	0	215
**D DIGNITY PRE ARRANGEMENT LIMITED	21.648	0	21.648
**D PGIM OMA INTERNATIONAL DEVELOPED MARKETS INDEX FUND	762	0	762
**D IOWA PUBLIC EMPLOYEES RETIREMENT SYSTEM	9.983	0	9.983
**D SEATTLE CITY EMPLOYEES RETIREMENT SYSTEM	1.052	0	1.052
**D ARBEJDSMARKEDETS TILLAEGSPENSION	1.485	0	1.485
**D SEI GLOBAL MASTER FUND PLC	1.497	0	1.497
**D SOGECAP AP CLIMAT PAB	34.339	0	34.339
**D MUL- LYX FTSE IT ALL CAP PIR 2	22.732	0	22.732
**D LYXOR FTSE ITALIA MID CAP PIR	3.401.324	0	3.401.324
**D ETOILE BANQUE ASSURANCE EUROPE	94.500	0	94.500
**D CX QUANTITATIVE CLIMATE LTD C/O MAPLES CORPORATE SERVICES (BVI) LIMITED	13.888	0	13.888
**D XANTIUM PARTNERS LP C/O MAPLES CORPORATE SERVICES LIMITED	20.127	0	20.127
**D LEGAL AND GENERAL CCF	1.815.556	0	1.815.556
**D THE PUBLIC INSTITUTION FOR SOCIAL SECURITY	75.261	0	75.261
**D LEGAL & GENERAL FUTURE WORLD ESG DEVELOPED INDEX FUND	13.361	0	13.361
**D LEGAL AND GENERAL GLOBAL EQUITY INDEX FUND	3	0	3
**D LEGAL AND GENERAL EUROPEAN INDEX TRUST	45.206	0	45.206
**D LEGAL & GENERAL FUTURE WORLD CLIMATE CHANGE EQUITY FACTORS I	941.400	0	941.400
	68.549	0	68.549
	3.158	0	3.158
	232.959	0	232.959
	15.762	0	15.762

Assemblea Straordinaria del 27 aprile 2022

LISTA ESITO DELLE VOTAZIONI

Oggetto: sl.b) Modifica dell' art. 6 - Misura del capitale

FAVOREVOLI

Cognome	Tot. Voti	Proprio	Delega
**D LEGAL & GENERAL FUTURE WORLD ESG EUROPE EX UK INDEX FUND	1.570	0	1.570
**D THE BOARD OF THE PENSION PROTECTION FUND RENAISSANCE	1.548	0	1.548
**D FRESNO COUNTY EMPLOYEES' RETIREMENT ASSOCIATION	14.223	0	14.223
**D MERCER PASSIVE SUSTAINABLE INTERNATIONAL SHARES FUND	10.184	0	10.184
**D RETIREMENT PLAN FOR CHICAGO TRANSIT AUTHORITY EMPLOYEES	74.391	0	74.391
**D LSV INTERNATIONAL SMALL CAP EQUITY FUND LP	189.100	0	189.100
**D LAKE AVENUE INVESTMENTS LLC	7.197	0	7.197
**D SENTINEL INTERNATIONAL TRUST	21.384	0	21.384
**D SILVER GROWTH FUND LP	8.938	0	8.938
**D MINERWORKERS PENSION SCHEME	373.315	0	373.315
**D NATIONAL RAILROAD RETIREMENT INVESTMENT TRUST	57.186	0	57.186
**D HRW TRUST NO 2 UAD 01/17/03	1.015.350	0	1.015.350
**D HRW TESTAMENTARY TRUST NO. 6	4.953	0	4.953
**D HRW TESTAMENTARY TRUST NO. 11	7.382	0	7.382
**D HRW TRUST NO 3 UAD 01/17/03	3.900	0	3.900
**D HRW TRUST NO 4 UAD 01/17/03	5.145	0	5.145
**D HRW TESTAMENTARY TRUST NO. 7	4.884	0	4.884
**D THE NORTHERN TRUST COMPANY SUB-ADVISED COLLECTIVE FUNDS TRUS	714	0	714
**D FORD MOTOR COMPANY DEFINED BENEFIT MASTER TRUST..	1.102.700	0	1.102.700
**D CLEARWATER INTERNATIONAL FUND	13.582	0	13.582
**D BRITISH COAL STAFF SUPERANNUATION SCHEME	95.230	0	95.230
**D WEST VIRGINIA INVESTMENT MANAGEMENT BOARD	370.054	0	370.054
**D UTAH RETIREMENT SYSTEMS	308.471	0	308.471
**D STANISLAUS COUNTY EMPLOYEES' RETIREMENT ASSOCIATION 832	83.573	0	83.573
**D MERCY INVESTMENT SERVICES INC	275.879	0	275.879
**D STATE STREET GLOBAL ADVISORS GROSS ROLL UP UNIT TRUST	1	0	1
**D BLACKROCK AUTHORISED CONTRACTUAL SCHEME I	9.132	0	9.132
**D ILLINOIS STATE BOARD OF INVESTMENT	21.882	0	21.882
**D LGPS CENTRAL AUTHORISED CONTRACTUAL SCHEME..	64.400	0	64.400
**D WEST YORKSHIRE PENSION FUND	596	0	596
**D MERSEYSIDE PENSION FUND	500.000	0	500.000
**D STICHTING BEDRIJFSKENSIOENFONDS VOOR HET BEROEPSVERVOER OVER DE WEG	21.973	0	21.973
**D ROBECO INSTITUTIONAL UMBRELLA FUND	165.636	0	165.636
**D CUBIST CORE INVESTMENTS, L.P. C/O POINT72	253.454	0	253.454
**D UNIVERSE THE CMI GLOBAL NETWORK FUND - CMI CONTINENTAL EURO	4.022	0	4.022
**D JHF II INT'L SMALL CO FUND	32.751	0	32.751
**D JHVIT INT'L SMALL CO TRUST	42.377	0	42.377
**D LEGAL AND GENERAL ASSURANCE PENSIONS MANAGEMENT LIMITED	9.024	0	9.024
**D IRISH LIFE ASSURANCE PLC	806.990	0	806.990
**D DEA INTERNATIONAL SMALL CAP VALUE PMS GROUP INC	43.869	0	43.869
**D THE DFA INTERNATIONAL VALUE SERIESA	3.298.881	0	3.298.881
**D CESIL ATF CMAA INTERNATIONAL SHARE FUND	466.197	0	466.197
**D LEGAL AND GENERAL ASSURANCE SOCIETY LIMITED	21.474	0	21.474
**D COLONIAL FIRST STATE INVESTMENTS LIMITED...	4.895	0	4.895
**D STICHTING PGM DEPOSITARY	263.143	0	263.143
**D TWO SIGMA WORLD CORE FUND LP	818.238	0	818.238
**D CITITRUST LIMITED	63	0	63
**D AUSTRALIAN ETHICAL INVESTMENT LTD	13.835	0	13.835
**D WPA SUPERANNUATION FUND	2.078.057	0	2.078.057
**D UBS FUND MANAGEMENT (SWITZERLAND) AG.	210.290	0	210.290
**D NORGES BANK	126.745	0	126.745
	77.064	0	77.064

Pagina 7

2

DE* delega alla persona fisica sopra indicata con il numero della scheda magnetica

310

Teste: 0

Azionisti in delega: 0

Azionisti in proprio: 0

Azionisti:

RL* rappresentanza legale alla persona fisica sopra indicata con il numero della scheda magnetica (votazione effettuata alla postazione assistita)

Assemblea Straordinaria del 27 aprile 2022

UnipolSai

LISTA ESITO DELLE VOTAZIONE
 Oggetto: s.l.b) Modifica dell'art. 6 - Misura del capitale

FAVOREVOLI

Cognome	Tot. Voti	Proprio	Delega
**D GOVERNMENT OF NORWAY	632.059	0	632.059
**D ROSEDENE LLC	365	0	365
**D SHINK PARTNERS LP	70	0	70
**D CHRISTENSEN-PIERRET COMMUNITY PROPERTY TRUST UAD 05/10/19 C DIANE CHRISTENSEN TTEE	14.400	0	14.400
**D DUNCAN MACNAUGHTON REVOCABLE LIVING TRUST UAD 08/10/84 DUNCAN MACNAUGHTON TTEE	16.997	0	16.997
**D O'BRIEN FAMILY TRUST OF 2001 UAD 04/10/01 DENNIS O'BRIEN & GLORIA O'BRIEN TTEES	6.220	0	6.220
**D MUGUET VENTURES LLC	3.922	0	3.922
**D CHALLENGE FUNDS - CHALLENGE ITALIAN EQUITY FUND	532.268	0	532.268
**D AMUNDI INDEX SOLUTIONS - AMUNDI PRIME EUROPE	639	0	639
**D AMUNDI PRIME EUROZONE	10.357	0	10.357
**D AMUNDI EURO ISTOXX CLIMATE PARIS ALIGNED PAB	1.862	0	1.862
**D FONDS OBJECTIF CLIMAT ACTIONS	13.856	0	13.856
**D ISHARES INTERNATIONAL SELECT DIVIDEND ETF	6.081.645	0	6.081.645
**D ISHARES GLOBAL MONTHLY DIVIDENDINDEX ETF (CAD-HEDGED)	45.254	0	45.254
**D ISHARES VII PLC	377.243	0	377.243
**D CANADA PENSION PLAN INVESTMENT BOARD (CPFIB)	207.000	0	207.000
**D MANAGED PENSION FUNDS LIMITED	6.761	0	6.761
**D SCOTTISH WIDOWS INVESTMENT SOLUTIONS FUNDS ICVC- DEVELOPED EUROPE (EX UK) EQUITY TRACKER FUND	65.743	0	65.743
**D MONETARY AUTHORITY OF SINGAPORE	4.915	0	4.915
**D COMMONWEALTH BANK GROUP SUPER GROUND FLOOR	32.143	0	32.143
**D REALINDEX GLOBAL SHARE FUND (SCREENED)	84.626	0	84.626
**D SPDR SP WORLD EX AUSTRALIA FUND	13.534	0	13.534
**D TD INTERNATIONAL EQUITY INDEX ETF	2.281	0	2.281
**D FIRST ASSET MORNINGSSTAR INTERNATIONAL VALUE INDEX ETF	1.400	0	1.400
**D BLACKROCK - IG INTERNATIONALEQUITY POOL	6.979	0	6.979
**D IPROFILE INTERNATIONAL EQUITY PRIVATE POOL	91.574	0	91.574
**D MACKENZIE INTERNATIONAL EQUITY INDEX ETF	6.564	0	6.564
**D DWS INVESTMENT SA FOR ARERO DER WELTFONDS	11.130	0	11.130
**D ALLIANZ GLOBAL INVESTORS FUND	48.300	0	48.300
**D DWS MULTI ASSET PIR FUND	450.000	0	450.000
**D AB GLOBAL RISK ALLOCATION FUND INC	12.165	0	12.165
**D LAUDUS INTERNATIONAL MARKETMASTERS FUND	5.193	0	5.193
**D JOHN HANCOCK MULTIFACTOR DEVELOPED INTERNATIONAL ETF	4.401	0	4.401
**D RETMT ANNUITY PLAN EMPLOYEES ARMY AIR CE EXCHANGE SERVICE TRUST	199.085	0	199.085
**D SCHWAB FUNDAMENTAL INTERNATIONAL SMALL COMPANY INDEX ETF	629.408	0	629.408
**D VANGUARD DEVELOPED MARKETS INDEX FUND	615.002	0	615.002
**D TRMDLI OF THE ARMY AIR FORCE EXCHANGE SERVICE	3.067.001	0	3.067.001
**D VANGUARD FIDUCIARY TRUST COMPANY DEVELOPED MARKETS INDEX TRUST	88.019	0	88.019
**D VANGUARD TOTAL WORLD STOCK INDEX FUND	13.441	0	13.441
**D PRUDENTIAL RETIREMENT INSURANCE ANNUITY COMPANY	175.849	0	175.849
**D WISDOMTREE GLOBAL HIGH DIVIDENDFUND	1.885.567	0	1.885.567
**D WISDOMTREE INTERNATIONAL MIDCAPDIVIDEND	15.049	0	15.049
**D WISDOMTREE DYNAMIC CURRENCY HEDGED INTERNATIONAL EQUITY FUND	12.129	0	12.129
**D WISDOMTREE INTERNATIONAL HIGH DIVIDEND FUND	229.602	0	229.602
**D WISDOMTREE FTSE DEVELOPED EX NORTH AMERICA HIGH DIVIDEND YIELD IND	71.288	0	71.288
**D WISDOMTREE ISSUER ICAV	106.360	0	106.360
**D VANGUARD GLOBAL MINIMUM VOLATILITY ETF	297.611	0	297.611
**D VANGUARD GLOBAL VALUE FACTOR ETF	2.393	0	2.393
**D METZLER ASSET MANAGEMENT GMBH FOR MIFONDS 415	22.837	0	22.837
**D WISDOMTREE GLOBAL MINIMUM VOLATILITY ETF	29.379	0	29.379
**D VANGUARD GLOBAL VALUE FACTOR ETF	77.404	0	77.404
**D METZLER ASSET MANAGEMENT GMBH FOR MIFONDS 415	177.960	0	177.960

Pagina 8

2 DE* delega alla persona fisica sopra indicata con il numero della scheda magnetica
 310 **D delega alla persona fisica sopra indicata con il numero della scheda magnetica (votazione effettuata alla postazione assistita)
 310 RL* rappresentanza legale alla persona fisica sopra indicata con il numero della scheda magnetica

Azionisti: 310 Teste: 310
 Azionisti in proprio: 0 Azionisti in delega:

Assemblea Straordinaria del 27 aprile 2022

LISTA ESITO DELLE VOTAZIONI
 Oggetto: sl.b) Modifica dell'art. 6 - Misura del capitale

FAVOREVOLI

Cognome	Tot. Voti	Proprio	Delega
**D VANGUARD FTSE DEVELOPED EUROPE ALL CAP INDEX ETF	5.294	0	5.294
**D VANGUARD FTSE DEVELOPED ALL CAPEX NORTH AMERICA INDEX ETF	48.209	0	48.209
**D WILMINGTON TRUST COLLECTIVE INVESTMENT TRUST	33.207	0	33.207
**D SELFFINANCING POSTSECONDARY EDUCATION FUND	252	0	252
**D STATE STREET IRELAND UNIT TRUST	6.085	0	6.085
**D FIMCO EQUITY SERIES: FIMCO RAE INTERNATIONAL FUND	60.534	0	60.534
**D SCOTIA INTERNATIONAL EQUITY INDEX FUND	1.393	0	1.393
**D MARYLAND STATE RETIREMENT PENSION SYSTEM	40.873	0	40.873
**D MERCER QIF CCF	5.381	0	5.381
**D MERCER UCITS COMMON CONTRACTUALFUND	30.540	0	30.540
**D INSTITUTIONAL RETIREMENT TRUST	2.164	0	2.164
**D LVP DIMENSIONAL INTERNATIONAL CORE EQUITY FUND	40.163	0	40.163
**D RHUMBLINE LOW CARBON INDEX FUNDLLC	74.438	0	74.438
**D SUNAMERICA SERIES TRUST SA TEMPLETON FOREIGN VALUE PORTFOLIO	54.883	0	54.883
**D SPDR BLOOMBERG S&B DEVELOPED MARKETS EX US ESG SELECT ETF	46.130	0	46.130
**D SUNAMERICA SERIES TRUST SA JPM DIVERSIFIED BALANCED PORTFOLIO	986	0	986
**D JNL/MELLON MSCI WORLD INDEX FUND	5.174	0	5.174
**D JNL/JPMORGAN GLOBAL ALLOCATION FUND	3.059	0	3.059
**D MERCER GE INTERNATIONAL EQUITY FUND	209	0	209
**D SCOTIA INTERNATIONAL EQUITY INDEX TRACKER ETF	201.300	0	201.300
**D STICHTING ING CDC PENSIOENFONDS	7.017	0	7.017
**D FRANKLIN TEMPLETON ETF TRUST - FRANKLIN FTSE EUROPE HEDGED ETF	66.900	0	66.900
**D TAXMANAGED INTERNATIONAL EQUITYPORTFOLIO	812	0	812
**D FRANKLIN TEMPLETON ETF TRUST - FRANKLIN FTSE ITALY ETF	10.716	0	10.716
**D TRUST II BRIGHTHOUSEDIMENSIONALINT SMALL COMPANY PORTFOLIO	4.245	0	4.245
**D FRANKLIN TEMPLETON ETF TRUST - FRANKLIN FTSE EUROPE ETF	3.519	0	3.519
**D FEG SELECT, LLC	6.667	0	6.667
**D MERCER FTFC NONUS EQUITY INVESTMENT PORTFOLIO LLC	8.160	0	8.160
**D PARAMETRIC INTERNATIONAL EQUITYFUND	11.706	0	11.706
**D XTRACKERS (IE) PUBLIC LIMITED COMPANY	106.200	0	106.200
**D CALVERT INTERNATIONAL RESPONSIBLE INDEX FUND	64.182	0	64.182
**D AMERICAN BUREAU OF SHIPPING	30.490	0	30.490
**D BEAR CREEK INC	13.800	0	13.800
**D UBS (US) GROUP TRUST	1.445	0	1.445
**D OREGON PUBLIC EMPLOYEES RETIREMENT SYSTEM	8.076	0	8.076
**D SPDR PORTFOLIO EUROPE ETF	48.645	0	48.645
**D M INTERNATIONAL EQUITY FUND	24.205	0	24.205
**D MERCER NONUS CORE EQUITY FUND	713	0	713
**D SPDR S&P INTERNATIONAL DIVIDENDEF	8.880	0	8.880
**D SPDR PORTFOLIO DEVELOPED WORLD EXUS ETF	1.078.000	0	1.078.000
**D FAMILY INVESTMENTS GLOBAL ICVC FAMILY BALANCED INTERNATIONALFUND	556.277	0	556.277
**D HSBC BANK SSB AUT EU SCREEN EX CONTROVERSIES CW INDEX EQ FND	309.812	0	309.812
**D FAMILY INVESTMENTS CHILD TRUST FUND	11.068	0	11.068
**D VIF ICVC VANGUARD FTSE DEVELOPED EUROPE EXUK EQUITY INDEX FUND	15.877	0	15.877
**D NATIONAL EMPLOYMENT SAVINGS TRUST	15.426	0	15.426
**D VANGUARD ESG DEVELOPED WORLD ALL CAP EQ INDEX FND UK	201.896	0	201.896
**D VANGUARD INVESTMENTS FUNDS ICVC-VANGUARD FTSE DEVELOPED WOR LD EX - U.K. EQUITY INDEX FUND	12.636	0	12.636
**D STICHTING NN CDC PENSIOENFONDS	138.653	0	138.653
**D FIMCO RAE INTERNATIONAL FUND LLC	7.127	0	7.127
	128.052	0	128.052
	24.138	0	24.138
	81.922	0	81.922

Azionisti:

Azionisti in proprio: 0

Teste: 310
Azionisti in delega: 310

Pagina 9

Df* delega alla persona fisica sopra indicata con il numero della scheda magnetica

D delega alla persona fisica sopra indicata con il numero della scheda magnetica (votazione effettuata alla postazione assistita)

R.* rappresentanza legale alla persona fisica sopra indicata con il numero della scheda magnetica

Assemblea Straordinaria del 27 aprile 2022

LISTA ESITO DELLE VOTAZIONE
 Oggetto: **s1.b) Modifica dell'art. 6 - Misura del capitale**

FAVOREVOLI

Cognome	Tot. Voti	Proprio	Delega
Totale voti	2.485.585,446		
Percentuale votanti %	99,985154		
Percentuale Capitale %	87,838647		

Azionisti:
 Azionisti in proprio:

310 Teste:
 0 Azionisti in delega:

Pagina 10

2 DE* delega alla persona fisica sopra indicata con il numero della scheda magnetica
 310 **D delega alla persona fisica sopra indicata con il numero della scheda magnetica (votazione effettuata alla postazione assistita)
 RL* rappresentanza legale alla persona fisica sopra indicata con il numero della scheda magnetica