

N. 16.671 di rep. N. 8904 di racc.

Verbale di Assemblea ordinaria e straordinaria di società quotata

REPUBBLICA ITALIANA

L'anno 2022 (duemilaventidue)

il giorno 24 (ventiquattro)

del mese di maggio

in Milano, Via Agnello n. 18.

Io sottoscritto **Carlo Marchetti**, notaio in Milano, iscritto presso il Collegio Notarile di Milano, su richiesta - a mezzo di Marco Mangiagalli, quale Presidente del Consiglio di Amministrazione - della società per azioni quotata:

"**Finecobank Banca Fineco S.p.A.**"

o in forma abbreviata "**FinecoBank S.p.A.**", ovvero "**Banca Fineco S.p.A.**", ovvero "**Fineco Banca S.p.A.**", con sede legale in Milano, Piazzale Durante Francesco n. 11, capitale sociale euro 201.339.553,80 i.v., codice fiscale e numero di iscrizione al Registro delle Imprese di Milano-Monza-Brianza-Lodi 01392970404, iscritta al R.E.A. di Milano al n. 1598155 (di seguito, "**FinecoBank S.p.A.**", "**FinecoBank**", la "**Banca**" o la "**Società**"),

procedo alla redazione e sottoscrizione, ai sensi dell'art. 2375 cod. civ., del verbale dell'Assemblea, con il consenso degli intervenuti anche per la parte ordinaria, della Società stessa tenutasi, anche mediante mezzi telematici ai sensi dell'art. 106 del Decreto Legge del 17 marzo 2020 n. 18, in data

28 (ventotto) aprile 2022 (duemilaventidue)

giusta l'avviso di convocazione di cui *infra*, per discutere e deliberare sull'ordine del giorno pure *infra* riprodotto.

Aderendo alla richiesta, do atto che il resoconto dello svolgimento della predetta Assemblea, anche per la parte ordinaria dell'ordine del giorno, alla quale ho assistito presso la sede della Società in Milano, Piazzale Durante Francesco n. 11, è quello di seguito riportato.

Assume la presidenza dell'Assemblea, con il consenso dei presenti anche per la parte ordinaria, ai sensi dell'art. 10 dello Statuto sociale, il Sig. Marco Mangiagalli (adeguatamente identificato) il quale, alle ore 10, dichiara aperta la riunione, ricordando che la stessa è stata convocata per discutere e deliberare sul seguente

ordine del giorno

Parte Ordinaria

1. Approvazione del bilancio dell'esercizio 2021 di FinecoBank S.p.A. e presentazione del bilancio consolidato.
2. Destinazione del risultato dell'esercizio 2021 di FinecoBank S.p.A.
3. Relazione sulla politica in materia di remunerazione 2022.
4. Relazione sui compensi corrisposti nell'esercizio 2021.
5. Sistema incentivante 2022 per i Dipendenti appartenenti al Perso-

nale più rilevante.

6. Sistema incentivante 2022 per i Consulenti Finanziari identificati come "Personale più rilevante".

7. Autorizzazione all'acquisto e alla disposizione di azioni proprie a servizio del Sistema 2022 PFA... Deliberazioni inerenti e conseguenti.

Parte Straordinaria

1. Delega al Consiglio di Amministrazione, ai sensi dell'articolo 2443 Codice civile, della facoltà di deliberare, anche in più volte e per un periodo massimo di cinque anni dalla data della deliberazione assembleare, un aumento gratuito del capitale sociale, ai sensi dell'articolo 2349 Codice civile, per un importo massimo di Euro 120.976,02 (da imputarsi interamente a capitale), con emissione di massime numero 366.594 nuove azioni ordinarie FinecoBank del valore nominale di Euro 0,33 ciascuna, aventi le stesse caratteristiche di quelle in circolazione e regolare godimento, da assegnare al Personale più rilevante 2022 di FinecoBank, ai fini di eseguire il Sistema Incentivante 2022; conseguenti modifiche statutarie.

2. Delega al Consiglio di Amministrazione, ai sensi dell'articolo 2443 Codice civile, della facoltà di deliberare nel 2027 un aumento gratuito del capitale sociale, ai sensi dell'articolo 2349 Codice civile, di massimi Euro 35.671,35 corrispondenti a un numero massimo di 108.095 azioni ordinarie FinecoBank del valore nominale di Euro 0,33 ciascuna, aventi le stesse caratteristiche di quelle in circolazione, regolare godimento, da assegnare al Personale più rilevante 2021 di FinecoBank, ai fini di completare l'esecuzione del Sistema Incentivante 2021; conseguenti modifiche statutarie.

Il **Presidente** rende le seguenti dichiarazioni:

- ai sensi della vigente normativa, anche regolamentare, e dell'art. 7 dello Statuto, l'avviso di convocazione dell'Assemblea, recante l'Ordine del Giorno della medesima, è stato pubblicato in data 24 marzo 2022 sul sito internet di FinecoBank, presso la Sede legale e la Direzione Generale della Società, sul sito internet di Borsa Italiana S.p.A. e sul meccanismo di stoccaggio autorizzato eMarket Storage gestito da Spafid Connect S.p.A.;

- l'avviso di convocazione dell'Assemblea è stato pubblicato, per estratto, il 25 marzo scorso sui quotidiani "Il Sole 24 Ore" e "Milano Finanza"; la convocazione è stata inoltre resa nota al mercato tramite diffusione, in data 24 marzo 2022, di apposito comunicato stampa;

- come precisato nell'avviso di convocazione dell'Assemblea, in considerazione dell'emergenza epidemiologica da Covid-19 e in conformità alle disposizioni contenute nell'art. 106 del Decreto Legge del 17 marzo 2020 n. 18, convertito con modificazioni nella Legge 24 aprile 2020, n. 27 e come modificato per effetto dell'art. 3 comma 1 del Decreto Legge n. 228 del 30 dicembre 2021 (cosiddetto "Milleproroghe", convertito con modificazioni nella Legge 25 febbraio 2022 n. 15), recante disposizioni connesse a tale emergenza: i) l'intervento in

Assemblea e l'esercizio del diritto di voto degli aventi diritto sono consentiti esclusivamente tramite il rappresentante designato (il "Rappresentante Designato") ai sensi dell'articolo 135-undecies del D.Lgs. 58/1998 ("TUF"), al quale possono essere conferite anche deleghe e/o subdeleghe ai sensi dell'articolo 135-novies del TUF, in deroga al predetto articolo 135-undecies, secondo quanto di seguito indicato; non è consentita agli Azionisti la partecipazione fisica all'Assemblea; ii) ai componenti degli Organi di Amministrazione e di Controllo, al Rappresentante Designato nonché ai dirigenti, dipendenti della Banca e di società del Gruppo FinecoBank, ai rappresentanti della Società di Revisione e agli altri soggetti la cui presenza all'Assemblea sia ritenuta utile dal Presidente in relazione agli argomenti da trattare ed al regolare svolgimento dell'Assemblea, è consentito partecipare all'Assemblea anche mediante mezzi di comunicazione a distanza che garantiscano, tra l'altro, l'identificazione dei partecipanti e senza che sia in ogni caso necessario che il Presidente ed il Notaio incaricato si trovino nello stesso luogo; coloro ai quali spetta il diritto di voto dovranno invece avvalersi necessariamente del Rappresentante Designato;

- la documentazione relativa ai diversi argomenti all'Ordine del Giorno è stata fatta oggetto degli adempimenti pubblicitari contemplati dalla disciplina applicabile con anticipo rispetto alla data della riunione assembleare e pertanto se ne ometterà la lettura;
- sono presenti presso la sede sociale, oltre al Presidente del Consiglio di Amministrazione, il Presidente del Collegio Sindacale, Signora Luisa Marina Pasotti, Computershare S.p.A., nella sua qualità di unico delegato dagli aventi diritto al voto, a mezzo del Sig. Alberto Elia e alcuni membri del Personale Direttivo e altro Personale della Banca addetto alle operazioni assembleari, ai sensi dell'art. 2 del Regolamento assembleare;
- assistono mediante mezzi di telecomunicazione,
 - per il Consiglio di Amministrazione, il Vice Presidente Sig. Francesco SAITA, l'Amministratore Delegato e Direttore Generale Sig. Alessandro FOTI, e i Consiglieri Signori Patrizia ALBANO, Elena BIFFI, Giancarla BRANDA, Paola GIANOTTI DE PONTI, Marin GUEORGUIEV, Gianmarco MONTANARI, Alessandra ZUNINO DE PIGNIER; e
 - per il Collegio Sindacale, il Sindaco Giacomo RAMENGGHI;
- hanno giustificato l'assenza il Consigliere di Amministrazione Sig.ra Alessandra PASINI e il Sindaco Sig. Massimo GATTO;
- assistono mediante mezzi di telecomunicazione anche alcuni ulteriori dipendenti della società Computershare S.p.A. ai fini dello svolgimento delle attività attribuite alla predetta società nella sua qualità di Rappresentante Designato di FinecoBank; sono altresì collegati, mediante mezzi di teleco-

municazione, altri membri del Personale Direttivo e della Direzione Generale della Banca; è inoltre collegato mediante sistemi di telecomunicazione il Sig. Alessandro Grazioli in rappresentanza della Società di Revisione Deloitte & Touche S.p.A., alla quale è stato conferito l'incarico di certificazione del Bilancio della Società;

- ai sensi e per le finalità di cui all'articolo 3, comma 2, del Regolamento assembleare, i lavori dell'Assemblea sono oggetto di riprese audio-video;

- il capitale sociale, sottoscritto e versato alla data odierna, così come alla *record date* (19 aprile 2022), è di Euro 201.339.553,80 ed è rappresentato da numero 610.119.860 azioni ordinarie aventi valore nominale pari a Euro 33 centesimi;

- ai sensi di quanto previsto dalle disposizioni normative emanate dalle autorità italiane competenti in relazione all'emergenza epidemiologica da COVID-19, come comunicato con l'avviso di convocazione, l'intervento in Assemblea è possibile esclusivamente tramite delega conferita a Computershare S.p.A., società designata da FincoBank, ai sensi dell'articolo 135-undecies del TUF, quale Rappresentante Designato;

- sono rappresentate in sala n. 475.636.523 azioni ordinarie pari al 77,95% del capitale sociale; pertanto, il **Presidente** dichiara l'Assemblea regolarmente costituita e valida per deliberare in unica convocazione sugli argomenti all'Ordine del Giorno in parte ordinaria a termini di legge e di Statuto; dichiara inoltre che:

- in base alle informazioni in possesso della Società, i seguenti Azionisti detenevano, alla *record date*, oltre il 3% del capitale rappresentato da azioni aventi diritto al voto:

-- BLACKROCK INC. indirettamente tramite quattordici società di gestione del risparmio controllate, per n. 57.785.667 azioni, rappresentative del 9,471% del capitale sociale;

-- CAPITAL RESEARCH AND MANAGEMENT COMPANY direttamente per n. 30.738.447 azioni, rappresentative del 5,038% del capitale sociale;

-- FMR LLC, indirettamente tramite quattro società controllate, per n. 23.979.422 azioni, rappresentative del 3,930% del capitale sociale;

- il sistema elettronico di rilevazione dei voti produce i seguenti documenti che saranno allegati al verbale dell'Assemblea: elenchi dei Soci rappresentati ed elenchi separati per le diverse manifestazioni di voto;

- nel termine indicato nell'Avviso di Convocazione non sono pervenute domande sulle materie all'ordine del giorno ai sensi dell'articolo 127-ter del TUF;

- la Relazione sul Governo Societario e gli Assetti Proprietari ai sensi dell'articolo 123-bis del TUF relativa all'esercizio 2021 è stata messa a disposizione del pubblico nei modi e nei termini di legge.

Iniziando la trattazione della parte ordinaria e, considerata la stretta connessione fra il **primo e secondo punto di parte ordinaria** dell'Ordine del Giorno (*1. Approvazione del bilancio dell'esercizio 2021 di FinecoBank S.p.A. e presentazione del bilancio consolidato. 2. Destinazione del risultato dell'esercizio 2021 di FinecoBank S.p.A.*), il **Presidente** propone di procedere a un'unica trattazione degli argomenti di cui ai predetti punti, fermo restando che verranno formulate distinte proposte di deliberazione.

Quindi il **Presidente** invita l'Amministratore Delegato e Direttore Generale, Signor Alessandro FOTTI, a illustrare sinteticamente gli argomenti in trattazione, omettendo la lettura integrale della documentazione, dal momento che il progetto di Bilancio e le Relazioni connesse e il Bilancio Consolidato sono a disposizione di tutti gli intervenuti, oltre ad essere stati messi a disposizione del pubblico nei modi e nei termini di legge. Unitamente ai risultati dell'esercizio è inoltre fornita informativa sulle attività prestate dalla Società di Revisione.

L'Amministratore Delegato e Direttore Generale a ciò procede, illustrando i contenuti delle *slide* allegate al presente verbale.

Ringraziato l'Amministratore Delegato e Direttore Generale, il **Presidente** invita il Signor Alessandro Grazioli, partner della Società di Revisione Deloitte & Touche S.p.A., collegato all'Assemblea tramite mezzi di telecomunicazione, a dare lettura delle conclusioni della Relazione predisposta dalla Società di Revisione ai sensi di legge.

Il Sig. Grazioli provvede a dare lettura delle conclusioni della Relazione predisposta dalla Società di Revisione ai sensi di legge.

Ringraziato il Sig. Grazioli, il **Presidente** prega il Presidente del Collegio Sindacale, Signora Luisa Marina Pasotti, di dare conto dei contenuti e delle conclusioni della Relazione del Collegio stesso, omettendone la lettura integrale, dal momento che la predetta Relazione è stata messa a disposizione del pubblico nei modi e nei termini di legge.

La Sig.ra Pasotti provvede a dare conto dei contenuti e delle conclusioni della Relazione del Collegio stesso, omettendone la lettura integrale, dal momento che la predetta Relazione è stata messa a disposizione del pubblico, nei modi e nei termini di legge.

Su invito del **Presidente**, io Notaio do lettura delle proposte di delibera contenute nella Relazione del Consiglio di Amministrazione come *infra* trascritte.

Il **Presidente**, nessuno intervenendo e invariati i presenti, pone quindi in votazione (alle ore 10,30), mediante comunicazione, da parte del Rappresentante Designato, dei voti dallo stesso espressi sulla base delle istruzioni di voto ricevute,

le proposte di cui ai punti primo e secondo (parte ordinaria) dell'ordine del giorno di cui è stata data lettura e di seguito trascritte:

"Signori Azionisti,

qualora condividiate i contenuti esposti nella presente Relazione,

Vi invitiamo ad adottare la seguente deliberazione:

1. approvare il Bilancio dell'esercizio 2021 di FinecoBank S.p.A., in ogni sua parte e risultanza;
2. approvare la destinazione dell'utile d'esercizio, pari ad 368.600.823,06 (trecentosessantottomilioneiseicentomilaottocentotrenté virgola zero sei) euro, come segue: (i) alle 610.119.860 (seicentodiecimilioneicentodiciannovemilaottocentosessanta) azioni ordinarie del valore nominale di 0,33 (zero virgola trentatré) euro, costituenti il capitale sociale inclusivo di 220.090 (duecentoventimilanovanta) azioni relative all'aumento di capitale a supporto del sistema incentivante del personale dipendente approvato dal Consiglio di Amministrazione del 9 febbraio 2022, un dividendo unitario di 0,39 (zero virgola trentanove) euro per complessivi euro 237.946.745,40 (duecentotrentasettemilioneinovecentoquarantaseimilasettecentoquarantacinque virgola quaranta); (ii) alla Riserva Legale euro 14.525,94 (quattordicimilacinquecentoventicinquevirgola novantaquattro), pari allo 0,004% dell'utile dell'esercizio avendo la riserva raggiunto il quinto del capitale sociale; (iii) alla Riserva Straordinaria euro 130.639.551,72 (centotrentamilioneiseicentotrentanovemilacinquecentocinquantunovirgola settantadue)".

Con riguardo alla proposta di cui al primo punto (parte ordinaria) dell'ordine del giorno: l'assemblea approva a maggioranza.

Favorevoli n. 470.988.867 azioni.

Contrarie n. 4.397.370 azioni.

Astenute n. 250.286 azioni.

Non votanti n. 0 azioni.

Il tutto come da dettagli allegati.

Con riguardo alla proposta di cui al secondo punto (parte ordinaria) dell'ordine del giorno: l'assemblea approva a maggioranza.

Favorevoli n. 475.178.289 azioni.

Contrarie n. 458.234 azioni.

Astenute n. 0 azioni.

Non votanti n. 0 azioni.

Il tutto come da dettagli allegati.

Il **Presidente** proclama il risultato.

Considerata la stretta connessione fra i **punti terzo, quarto, quinto, sesto e settimo di parte ordinaria** dell'Ordine del Giorno (3. Relazione sulla politica in materia di remunerazione 2022. 4. Relazione sui compensi corrisposti nell'esercizio 2021. 5. Sistema incentivante 2022 per i Dipendenti appartenenti al Personale più rilevante. 6. Sistema incentivante 2022 per i Consulenti Finanziari identificati come "Personale più rilevante". 7. Autorizzazione

all'acquisto e alla disposizione di azioni proprie a servizio del Sistema 2022 PFA. Deliberazioni inerenti e conseguenti.), il **Presidente** propone di procedere a un'unica trattazione degli argomenti di cui ai predetti punti, fermo restando che verranno formulate distinte proposte di deliberazione.

In relazione all'autorizzazione all'acquisto e disposizione di azioni proprie, a servizio del Sistema 2022 PFA, il **Presidente** informa che si è concluso positivamente l'iter presso la BCE ai fini del rilascio della relativa autorizzazione, pervenuta in data 28 febbraio 2022.

Quindi invita l'Amministratore Delegato e Direttore Generale a illustrare sinteticamente gli aspetti salienti delle proposte, omettendo la lettura integrale della documentazione, dal momento che i fascicoli, contenenti le relative Relazioni degli Amministratori, la Relazione sulla politica in materia di remunerazione e sui compensi corrisposti, sono stati messi a disposizione del pubblico nei modi e nei termini di legge.

Segnala che la Relazione sulla politica in materia di remunerazione e sui compensi corrisposti include, quali allegati, anche il Documento informativo sul "Sistema Incentivante 2022" e sul "Sistema Incentivante 2022 per i Consulenti Finanziari identificati come "Personale più rilevante".

Nell'ambito della presentazione, l'Amministratore Delegato e Direttore Generale dà lettura delle relative proposte di deliberazione.

Le slide illustrate dall'Amministratore Delegato e Direttore Generale sono allegate al presente verbale.

Su invito del **Presidente**, io Notaio do lettura della proposta di cui al terzo punto (parte ordinaria) dell'ordine del giorno contenuta nella Relazione del Consiglio di Amministrazione come *infra* trascritta.

Il **Presidente**, nessuno intervenendo e invariati i presenti, pone quindi in votazione (alle ore 10,40), mediante comunicazione, da parte del Rappresentante Designato, dei voti dallo stesso espressi sulla base delle istruzioni di voto ricevute, la proposta di delibera di cui al terzo punto (parte ordinaria) dell'ordine del giorno di seguito trascritta:

"L'Assemblea ordinaria di FinecoBank S.p.A., esaminata la relazione del Consiglio di Amministrazione redatta ai sensi dell'articolo 123-ter del D.Lgs. n. 58/1998 e della ulteriore normativa applicabile,

delibera

1. di approvare - anche ai sensi dell'art. 123-ter, commi 3-bis e 3-ter del TUF - la Sezione I - Relazione sulla politica in materia di remunerazione 2022 del Gruppo FinecoBank, che stabilisce i principi del Gruppo Fineco per la definizione, l'implementazione e il monitoraggio dei sistemi retributivi per i componenti del Consiglio di Amministrazione, dell'Organo di Controllo, dei dipendenti e dei consulenti finanziari abilitati all'offerta fuori sede, definendo inoltre le condizioni procedurali per l'applicazione di eventuali de-

roghe alla politica in circostanze eccezionali;

2. di conferire all'Amministratore Delegato e Direttore Generale, ogni più opportuno potere per apportare alla suddetta Relazione sulla politica in materia di remunerazione 2022 tutte le integrazioni e modifiche che saranno eventualmente richieste dalle competenti autorità di vigilanza o che dovessero rendersi necessarie a fronte di modifiche del quadro normativo e/o regolamentare di riferimento, nonché eventuali modifiche che non alterino la sostanza del documento.".

L'assemblea approva a maggioranza.

Favorevoli n. 434.617.995 azioni.

Contrarie n. 41.018.528 azioni.

Astenute n. 0 azioni.

Non votanti n. 0 azioni.

Il tutto come da dettagli allegati.

Il **Presidente** proclama il risultato.

Su invito del **Presidente**, io Notaio do lettura della proposta di cui al quarto punto (parte ordinaria) dell'ordine del giorno contenuta nella Relazione del Consiglio di Amministrazione come *infra* trascritta.

Il **Presidente**, nessuno intervenendo e invariati i presenti, pone quindi in votazione (alle ore 10,43), mediante comunicazione, da parte del Rappresentante Designato, dei voti dallo stesso espressi sulla base delle istruzioni di voto ricevute, la proposta di delibera di cui al quarto punto (parte ordinaria) dell'ordine del giorno di seguito trascritta:

"Signori Azionisti,

qualora condiviate i contenuti e le argomentazioni esposti nella presente Relazione, Vi invitiamo a deliberare:

"In senso favorevole, ai sensi e per gli effetti dell'art. 123-ter, comma 6, del TUF, sulla Sezione II - Relazione annuale sui compensi corrisposti nell'Esercizio 2021 - al fine di valutare il risultato dell'implementazione della politica e dei sistemi retributivi prendendo visione del dettaglio e della motivazione alla base dei compensi del personale più rilevante, di eventuali deroghe alla politica e della variazione quinquennale dei risultati della società, delle remunerazioni medie e dei compensi, considerato che la società fornirà adeguata spiegazione, nella "Relazione annuale sui compensi corrisposti nell'esercizio 2022", di come ha tenuto conto del voto espresso".

L'assemblea approva a maggioranza.

Favorevoli n. 455.840.979 azioni.

Contrarie n. 14.779.539 azioni.

Astenute n. 5.016.005 azioni.

Non votanti n. 0 azioni.

Il tutto come da dettagli allegati.

Il **Presidente** proclama il risultato.

Su invito del **Presidente**, io Notaio do lettura della proposta di cui al quinto punto (parte ordinaria) dell'ordine del giorno contenuta nella Relazione del Consiglio di Amministra-

zione come *infra* trascritta.

Il **Presidente**, nessuno intervenendo e invariati i presenti, pone quindi in votazione (alle ore 10,45), mediante comunicazione, da parte del Rappresentante Designato, dei voti dallo stesso espressi sulla base delle istruzioni di voto ricevute, la proposta di delibera di cui al quinto punto (parte ordinaria) dell'ordine del giorno di seguito trascritta:

"L'Assemblea ordinaria degli Azionisti di FinecoBank S.p.A., udita la proposta del Consiglio di Amministrazione,

delibera

1. l'adozione del Sistema Incentivante 2022 che prevede l'assegnazione di un incentivo, in denaro e/o in azioni ordinarie gratuite FinecoBank, da effettuarsi entro aprile 2028, alle risorse di FinecoBank individuate come Personale più rilevante nei termini e con le modalità sopra illustrati;

2. il conferimento all'Amministratore Delegato e Direttore Generale di ogni opportuno potere al fine di dare esecuzione alla presente delibera e ai documenti che ne costituiscono parte integrante, anche apportando le modifiche e/o integrazioni che si rendessero necessarie per la realizzazione di quanto deliberato dall'odierna Assemblea (purché non alterino la sostanza della deliberazione).".

L'assemblea approva a maggioranza.

Favorevoli n. 464.718.861 azioni.

Contrarie n. 10.917.662 azioni.

Astenute n. 0 azioni.

Non votanti n. 0 azioni.

Il tutto come da dettagli allegati.

Il **Presidente** proclama il risultato.

Su invito del **Presidente**, io Notaio do lettura della proposta di cui al sesto punto (parte ordinaria) dell'ordine del giorno contenuta nella Relazione del Consiglio di Amministrazione come *infra* trascritta.

Il **Presidente**, nessuno intervenendo e invariati i presenti, pone quindi in votazione (alle ore 10,50), mediante comunicazione, da parte del Rappresentante Designato, dei voti dallo stesso espressi sulla base delle istruzioni di voto ricevute, la proposta di delibera di cui al sesto punto (parte ordinaria) dell'ordine del giorno di seguito trascritta:

"L'Assemblea ordinaria degli Azionisti di FinecoBank S.p.A., udita la proposta del Consiglio di Amministrazione,

delibera

1. l'adozione del Sistema Incentivante 2022 per i Consulenti Finanziari identificati come "Personale più rilevante", che prevede l'assegnazione di un incentivo, in denaro e/o azioni ordinarie FinecoBank, da effettuarsi entro il mese di luglio 2027, nei termini e con le modalità sopra illustrati;

2. il conferimento all'Amministratore Delegato e Direttore Generale di ogni più opportuno potere per provvedere a rendere esecutiva la presente delibera e i documenti che ne costituiscono parte integran-

te, anche apportando le modifiche e/o integrazioni che si rendessero necessarie per la realizzazione di quanto deliberato dall'Assemblea (purché non alterino la sostanza della deliberazione).".

L'assemblea approva a maggioranza.

Favorevoli n. 465.043.861 azioni.

Contrarie n. 10.592.662 azioni.

Astenute n. 0 azioni.

Non votanti n. 0 azioni.

Il tutto come da dettagli allegati.

Il **Presidente** proclama il risultato.

Su invito del **Presidente**, io Notaio do lettura della proposta di cui al settimo punto (parte ordinaria) dell'ordine del giorno contenuta nella Relazione del Consiglio di Amministrazione come *infra* trascritta.

Il **Presidente**, nessuno intervenendo e invariati i presenti, pone quindi in votazione (alle ore 10,55), mediante comunicazione, da parte del Rappresentante Designato, dei voti dallo stesso espressi sulla base delle istruzioni di voto ricevute, la proposta di delibera di cui al settimo punto (parte ordinaria) dell'ordine del giorno di seguito trascritta:

"L'Assemblea ordinaria degli Azionisti di FinecoBank S.p.A., udita la proposta del Consiglio di Amministrazione, avendo presenti le disposizioni di cui agli artt. 2357 e 2357-ter Cod. civ., 132 TUF e 114-bis del Regolamento Consob 11971/99

delibera

1. di autorizzare l'acquisto e il compimento di atti di disposizione aventi ad oggetto massime n. 260.779 azioni proprie, del valore nominale di Euro 0,33 cadauna a servizio del Sistema 2022 PFA, nel rispetto dei termini e delle condizioni descritti in narrativa, fermo restando che le operazioni di riacquisto di azioni proprie potranno essere effettuate previo ottenimento della prescritta autorizzazione dell'Autorità di Vigilanza, ai sensi degli artt. 77-78 Reg. UE n. 575/2013 (CRR) del 26 giugno 2013 come modificato dal Regolamento 20 maggio 2019, n. 2019/876/UE, restando inteso che le eventuali azioni proprie acquistate in forza della presente deliberazione, o comunque in portafoglio di FinecoBank, che risultassero eccedenti rispetto a quelle che saranno effettivamente utilizzate a servizio del predetto Sistema 2022 PFA o di sistemi di incentivazioni pregressi potranno essere utilizzate anche per l'assegnazione delle stesse al servizio di eventuali futuri piani d'incentivazione;

2. di conferire al Consiglio di Amministrazione e per esso all'Amministratore Delegato e Direttore Generale ogni più opportuno potere per dare esecuzione alla presente delibera e per provvedere all'informativa al mercato, ai sensi della normativa applicabile".

L'assemblea approva a maggioranza.

Favorevoli n. 474.013.474 azioni.

Contrarie n. 1.613.347 azioni.

Astenute n. 9.702 azioni.

Non votanti n. 0 azioni.

Il tutto come da dettagli allegati.

Il **Presidente** proclama il risultato.

Alle ore 11, il **Presidente** dichiara chiusa la sessione ordinaria dell'assemblea e passa quindi alla trattazione dei **punti di parte straordinaria** dell'ordine del giorno.

Informa preliminarmente che le presenze sono invariate, essendo rappresentate in sala n. 475.636.523 azioni ordinarie pari al 77,95% del capitale sociale; pertanto, richiamate tutte le comunicazioni rese in apertura dei lavori, il **Presidente** dichiara l'Assemblea regolarmente costituita e valida per deliberare in unica convocazione anche sugli argomenti all'Ordine del Giorno in parte straordinaria a termini di legge e di Statuto.

Considerata la stretta connessione fra i **punti 1 e 2 di parte straordinaria** dell'Ordine del Giorno (*i.e.* 1. *Delega al Consiglio di Amministrazione, ai sensi dell'articolo 2443 Codice civile, della facoltà di deliberare, anche in più volte e per un periodo massimo di cinque anni dalla data della deliberazione assembleare, un aumento gratuito del capitale sociale, ai sensi dell'articolo 2349 Codice civile, per un importo massimo di Euro 120.976,02 (da imputarsi interamente a capitale), con emissione di massime numero 366.594 nuove azioni ordinarie FinecoBank del valore nominale di Euro 0,33 ciascuna, aventi le stesse caratteristiche di quelle in circolazione e regolare godimento, da assegnare al Personale più rilevante 2022 di FinecoBank, ai fini di eseguire il Sistema Incentivante 2022; conseguenti modifiche statutarie.* 2. *Delega al Consiglio di Amministrazione, ai sensi dell'articolo 2443 Codice civile, della facoltà di deliberare nel 2027 un aumento gratuito del capitale sociale, ai sensi dell'articolo 2349 Codice civile, di massimi Euro 35.671,35 corrispondenti a un numero massimo di 108.095 azioni ordinarie FinecoBank del valore nominale di Euro 0,33 ciascuna, aventi le stesse caratteristiche di quelle in circolazione, regolare godimento, da assegnare al Personale più rilevante 2021 di FinecoBank, ai fini di completare l'esecuzione del Sistema Incentivante 2021; conseguenti modifiche statutarie.*), il **Presidente** propone di procedere a un'unica trattazione degli argomenti di cui ai predetti punti, fermo restando che verranno formulate due distinte proposte di deliberazione.

Il **Presidente** precisa che la BCE, preventivamente informata in merito alle proposte sottoposte all'approvazione dell'odierna Assemblea Straordinaria e alle conseguenti modifiche statutarie, ha rilasciato in data 26 aprile 2022 il proprio provvedimento di accertamento rilevante anche ai sensi degli articoli 56 e 61 del TUB.

Quindi invita l'Amministratore Delegato e Direttore Generale a illustrare sinteticamente gli aspetti salienti delle proposte, omettendo la lettura integrale della documentazione dal momento che la stessa è stata messa a disposizione del pubblico con anticipo rispetto alla riunione assembleare, nei modi e nei termini di legge, presso la Sede Legale e la Dire-

zione Generale della Società, sul sito internet di Borsa Italiana S.p.A., sul meccanismo di stoccaggio autorizzato e gestito da Spafid Connect S.p.A., nonché sul sito internet di FinecoBank.

Le slide illustrate dall'Amministratore Delegato e Direttore Generale sono allegate al presente verbale.

Il Presidente del Collegio Sindacale dichiara ed attesta che le azioni precedentemente emesse sono state integralmente liberate.

Quanto premesso, su invito del **Presidente**, io Notaio do lettura delle proposte di cui ai punti primo e secondo (parte straordinaria) dell'ordine del giorno contenute nella Relazione del Consiglio di Amministrazione come *infra* trascritte.

Il **Presidente**, nessuno intervenendo e invariati i presenti, pone quindi in votazione (alle ore 11,05), mediante comunicazione, da parte del Rappresentante Designato, dei voti dallo stesso espressi sulla base delle istruzioni di voto ricevute, le proposte di delibere di cui al primo, secondo e terzo punto (parte straordinaria) dell'ordine del giorno di seguito trascritte:

*"L'Assemblea Straordinaria degli Azionisti di FinecoBank S.p.A.,
udita la relazione del Consiglio di Amministrazione,*

delibera di

1. attribuire al Consiglio di Amministrazione, ai sensi dell'art. 2443 Cod. civ., la facoltà di deliberare - nel 2027 - un aumento gratuito del capitale sociale, ai sensi dell'art. 2349 Cod. civ., di massimi Euro 35.671,35 (trentacinquemilaseicentosettantuno virgola trentacinque) corrispondenti a un numero massimo di 108.095 (centoottomilanovantacinque) azioni ordinarie FinecoBank, del valore nominale di Euro 0,33 (zero virgola trentatré) per azione, aventi le stesse caratteristiche di quelle in circolazione, regolare godimento, da assegnare al Personale più rilevante di FinecoBank, al fine di completare l'esecuzione del Sistema 2021 approvato dall'Assemblea ordinaria del 28 aprile 2021. Tale aumento di capitale dovrà avvenire mediante utilizzo della riserva speciale denominata "Riserva connessa al sistema di incentivazione a medio lungo termine per il Personale di FinecoBank" che, ove del caso, potrà essere incrementata destinandovi una quota di utili o di riserve statutarie disponibili formate a seguito dell'accantonamento di utili della Società che saranno individuate dal Consiglio di Amministrazione al momento dell'esercizio della delega;

2. modificare, a seguito di quanto deliberato al precedente punto 1., il comma 18 dell'articolo 5 dello Statuto sociale secondo il seguente nuovo testo: "Il Consiglio di Amministrazione ha la facoltà, ai sensi dell'art. 2443 Cod. civ., di aumentare gratuitamente il capitale sociale ai sensi dell'art. 2349 Cod. civ., anche in più volte e per un periodo massimo di cinque anni i) dalla deliberazione assembleare del 28 aprile 2021, per un importo massimo di Euro 143.131,89 da imputarsi interamente a capitale, con l'emissione di massime 433.733 nuove azioni ordinarie FinecoBank, ii) nonché dalla deliberazione assembleare del 28 aprile 2022 per un importo massimo di Euro 35.671,35 con l'emissione di massime 108.095 nuove azioni ordinarie FinecoBank; con impu-

tazione interamente a capitale per Euro 0,33 per azione, pari al valore nominale unitario di ciascuna, aventi le stesse caratteristiche di quelle in circolazione, regalare godimento, da assegnare al Personale più rilevante di FinecoBank ai fini di eseguire il Sistema Incentivante 2021”;

3. *attribuire al Consiglio di Amministrazione, ai sensi dell’art. 2443 Cod. civ., la facoltà di deliberare - anche in più volte e per un periodo massimo di cinque anni dalla data di deliberazione assembleare - un aumento gratuito del capitale sociale, ai sensi dell’art. 2349 Cod. civ., per un importo massimo di Euro 120.976,02 (centoventimilanovecentosettantasei virgola zero due) (da imputarsi interamente a capitale) mediante l’emissione di massime 366.594 (trecentosessantaseimilacinquecentonovantaquattro) nuove azioni ordinarie FinecoBank del valore nominale di Euro 0,33 (zero virgola trentatré) ciascuna, aventi le stesse caratteristiche di quelle in circolazione, regolare godimento, da assegnare ai Personale più rilevante di FinecoBank in esecuzione del Sistema 2022 approvato dall’odierna Assemblea ordinaria. Tale aumento di capitale dovrà avvenire mediante utilizzo della riserva speciale denominata “Riserva connessa al sistema di incentivazione a medio lungo termine per il Personale di FinecoBank” che, ove del caso, potrà essere incrementata destinandovi una quota di utili o di riserve statutarie disponibili formate a seguito dell’accantonamento di utili della Società che saranno individuate dal Consiglio di Amministrazione al momento dell’esercizio della delega;*

4. *introdurre, a seguito di quanto deliberato al precedente punto 3, il nuovo comma 20 all’art. 5 dello Statuto sociale recante il seguente dettato: “Il Consiglio di Amministrazione ha la facoltà, ai sensi dell’art. 2443 Cod. civ., di deliberare, anche in più volte e per un periodo massimo di cinque anni dalla deliberazione assembleare del 28 aprile 2022, un aumento gratuito del capitale sociale, ai sensi dell’art. 2349 Cod. civ., per un importo massimo di Euro 120.976,02 (da imputarsi interamente a capitale), con l’emissione di massime 366.594 nuove azioni ordinarie FinecoBank del valore nominale di Euro 0,33 ciascuna, aventi le stesse caratteristiche di quelle in circolazione, regolare godimento, da assegnare al Personale più rilevante di FinecoBank ai fini di eseguire il Sistema Incentivante 2022”;*

5. *delegare al Consiglio di Amministrazione tutte le occorrenti facoltà relative all’emissione delle nuove azioni;*

6. *conferire all’Amministratore Delegato e Direttore Generale ogni più opportuno potere per: (i) dare esecuzione alle deliberazioni di cui sopra nel rispetto dei termini e delle modalità di cui alla normativa di legge e regolamentare pro tempore vigente; (ii) accettare od introdurre nelle stesse delibere eventuali modifiche o integrazioni (purché non alterino la sostanza delle delibere adottate) che dovessero rendersi necessarie al fine di adempiere correttamente a tutte le formalità richieste per l’iscrizione della delibera nel Registro delle Imprese; (iii) procedere al deposito e all’iscrizione, ai sensi di legge, con esplicita anticipata dichiarazione di approvazione e ratifica; (iv) apportare le conseguenti modifiche all’art. 5 dello Statuto sociale, come da delibera di cui sopra.”.*

Con riguardo alla proposta di cui al primo punto (parte straordinaria) dell’ordine del giorno: l’assemblea approva a

maggioranza.

Favorevoli n. 472.486.828 azioni.

Contrarie n. 3.149.695 azioni.

Astenute n. 0 azioni.

Non votanti n. 0 azioni.

Con riguardo alla proposta di cui al secondo punto (parte straordinaria) dell'ordine del giorno: l'assemblea approva a maggioranza.

Favorevoli n. 472.337.859 azioni.

Contrarie n. 3.298.664 azioni.

Astenute n. 0 azioni.

Non votanti n. 0 azioni.

Il tutto come da dettagli allegati.

Il **Presidente** proclama il risultato.

Essendosi così esaurita la trattazione dell'ordine del giorno, nessuno chiedendo la parola, dichiara chiusa l'Assemblea alle ore 11,15.

Si allegano al presente verbale:

- slide illustrative dei punti all'ordine del giorno, sotto "A";
- Relazioni Illustrative degli Amministratori sugli argomenti all'ordine del giorno, sotto "B";
- elenco nominativo degli intervenuti in assemblea e dettagli delle votazioni, sotto "C";
- statuto sociale che recepisce le deliberate modifiche, sotto "D";
- provvedimento autorizzativo al riacquisto di azioni proprie rilasciato da BCE e provvedimento di accertamento rilevante rilasciato da BCE ai sensi degli artt. 56 e 61 del TUB, sotto "E".

Il presente atto viene da me notaio sottoscritto alle ore 15.

Consta

di otto fogli scritti con mezzi meccanici da persona di mia fiducia e di mio pugno completati per ventotto pagine e della ventinovesima sin qui.

F.to Carlo Marchetti notaio


Copia su supporto informatico conforme al documento originale su supporto cartaceo a sensi dell'art. 22, D. Lgs 7 marzo 2005 n. 82 , in termine utile di registrazione per il Registro Imprese di Milano -Monza- Brianza - Lodi

Firmato Carlo Marchetti

Milano, 25 maggio 2022


Assolto ai sensi del decreto 22 febbraio 2007 mediante M.U.I.

All. "A" al n. 16641/8304 di cap.



Ordine del Giorno
punto 3.7

FINECO



Ordine del giorno


3. Relazione sulla politica in materia di remunerazione 2022.
4. Relazione sui compensi corrisposti nell'esercizio 2021.
5. Sistema Incentivante 2022 per i Dipendenti appartenenti al Personale più rilevante.
6. Sistema Incentivante 2022 per i Consulenti Finanziari identificati come "Personale più rilevante".
7. Autorizzazione all'acquisto e alla disposizione di azioni proprie a servizio del Sistema 2022 PFA.

Deliberazioni inerenti e conseguenti



FincoBank S.p.A. - Internal Use Only





Struttura

La Relazione sulla politica in materia di remunerazione e sui compensi corrisposti del Gruppo FincoBank (Relazione) per il 2022 definisce i principi di riferimento per la definizione dei sistemi retributivi.

L'approccio del Gruppo Finco alla retribuzione, coerente con la normativa e con le migliori prassi di mercato, garantisce il collegamento alle strategie di business, agli interessi di lungo periodo degli azionisti, ad una prudente gestione del rischio e alla performance.

Il documento è composto da un **Executive Summary** che sintetizza gli elementi dell'approccio retributivo adottato per il 2022 e riassume i principali risultati del 2021, evidenziando i dati sulla remunerazione variabile a fisso dell'Amministratore Delegato e Direttore Generale. Anche quest'anno - secondo la prassi diffusa nel mercato - la sezione è preceduta dalla **Lettera del Presidente del Comitato Remunerazione agli azionisti**.

Seguono poi due distinte sezioni, ai sensi dell'art. 123-ter TUF sulle quali verrà espresso un voto separato:

Sezione I - Relazione sulla politica in materia di remunerazione 2022 (voto vincolante)

Sezione II - Relazione annuale sui compensi corrisposti nell'esercizio 2021 (voto consultivo non vincolante)

I dati oggetto di informativa al pubblico ai sensi dell'art. 450 del Reg. (UE) n. 575/2013 e dall'art. 114-bis del TUF in tema di piani di compensi basati su strumenti finanziari sono riportati in appositi Allegati alla Relazione.



FincoBank S.p.A. - Internal Use Only



Sezione I – Relazione sulla politica in materia di remunerazione 2022

La Sezione I – Relazione sulla politica in materia di remunerazione 2022 definisce i Principi di riferimento per la definizione di sistemi di remunerazione coerenti con i valori e gli obiettivi aziendali, ivi inclusi quelli di finanza sostenibile (ESG), con le strategie di lungo periodo collegate ai risultati aziendali e con le politiche di prudente gestione del rischio, nell'interesse di tutti gli stakeholder.

All'interno della Sezione I, è poi illustrata la Struttura Retributiva dei Dipendenti e Consulenti Finanziari, con una descrizione dettagliata delle voci di cui si compone la remunerazione, del rapporto tra remunerazione fissa e variabile e del processo di identificazione dei «Personale più rilevante», i «Sistemi Incentivanti 2022», con un focus sulla scorecard 2022 dell'AD, e il Piano azionario di Incentivazione di Lungo Termine (LTI) 2021-2023 per il Personale dipendente.

Di seguito i principi fondamentali della Politica Retributiva 2022:

Massimizzazione positiva di influenza e pressioni meritate
 (in termini di influenza, credibilità, interazioni), al fine di una corretta definizione di rischi retributivi e di un'adeguata considerazione a merito, riconoscenza e motivazione e fidelizzazione di tutto il personale.

Governance chiara e trasparente, assicurata attraverso il dialogo con il governo societario e sistemi e processi di governance idonei e rigidi.

Allineamento alla strategia ESG di FincoBank, in piena coerenza con il modello di business, con le progressive integrazioni dei principi di sostenibilità ambientale, sociale e di governance, nonché alla materialità delle politiche rispetto al genere.

Conformance con i requisiti normativi e i principi di buona condotta, professionale, con l'adozione di misure preventive e la messa in atto di meccanismi preventivi o gestivi potenzialmente di interesse tra vari affini della Banca o verso i clienti della Banca.

Pay for performance, sostenibile e coerente tra distribuzione e performance e tra compensi o esecuzioni e comportamenti, con l'adozione di sistemi di incentivazione che i risultati effettivamente ottenuti, sia le modalità con cui questi sono raggiunti.



FincoBank S.p.A. - Internal Use Only



Sezione II – Relazione sui compensi corrisposti nell'esercizio 2021

La Sezione II – Relazione annuale sui compensi corrisposti nell'esercizio 2021, redatta ai sensi dell'art. 123-ter "TUF" fornisce la descrizione delle prassi di remunerazione e dei risultati dell'implementazione dei Sistemi Incentivati di FincoBank e illustra i dati retributivi con particolare riferimento ai membri degli Organi Aziendali, ai Dipendenti e Consulenti Finanziari appartenenti al Personale più rilevante, evidenziando la coerenza con la strategia di business, la performance aziendale e la politica di sana gestione dei rischi.

Gli argomenti trattati in questa sezione riguardano:

I Principali risultati dell'esercizio 2021 e la definizione del *bonus pool* a seguito del raggiungimento delle *entry conditions*.

La descrizione del ruolo del Comitato Remunerazione e delle Funzioni Compliance, Risk Management e Internal Audit nella definizione ed implementazione dei sistemi retributivi 2021.

Il dettaglio relativo all'implementazione dei Sistemi Incentivati 2021 e dei Sistemi Incentivati degli anni precedenti per i Dipendenti e Consulenti finanziari appartenenti al Personale più rilevante.

La struttura retributiva e performance dell'AD/DG per l'anno 2021.

I compensi deliberati per i componenti degli Organi di Amministrazione e di Controllo.

Le informative sui compensi corrisposti ai sensi dell'art. 84-*quater* del Regolamento Emittenti in formato tabellare.

Ai sensi dell'art. 123-ter del TUF l'Assemblea è chiamata ad assumere una deliberazione non vincolante sulla Sezione II.



FincoBank S.p.A. – Internal Use Only



Allegati alla Relazione

Allegato I

Informativa al Pubblico ai sensi dell'art. 450 del Regolamento (UE) n. 575/2013 e del Regolamento di Esecuzione (UE) n. 637/2021


Informativa qualitativa con la descrizione dei principali elementi della politica di remunerazione e la relative modalità di attuazione.

Informativa quantitativa con i dati relativi alla remunerazione riconosciuta agli Organi di amministrazione, controllo e agli altri dipendenti appartenenti al personale più rilevante, e alla remunerazione differita.

Allegato II


Piani di compensi basati su strumenti finanziari a favore del personale di FincoBank

Descrizione dei Piani 2021 e dei Piani in esecuzione in 2021 basati su strumenti finanziari, conformi alle disposizioni di cui all'art. 114-bis del D. Lgs. n. 58/1998 e del Regolamento Emittenti emanato dal Consob con delibera n. 11971 del 14 maggio 1999.



FincoBank S.p.A. - Internal Use Only





Caratteristiche del Sistema incentivante 2022

Il Sistema Incentivante 2022 per i dipendenti appartenenti al Personale più rilevante, in linea con il Sistema 2021, è caratterizzato da:

- un **approccio Bonus** poco determinato inizialmente come una percentuale del Profit Before Tax sulla base di quanto stimato in fase di budget
- condizioni di accesso** e di **innesco** di profittabilità, capitale e liquidità
- specifiche **condizioni individuali di merito** e di **claw-back**
- una **ponderazione per il rischio** attraverso la valutazione della c.d. **CSC Dashboard**
- una **struttura bilanciata** di pagamenti "immediati" o "sifted" sotto forma di denaro e di azioni
- un aumento gratuito di capitale



FincoBank S.p.A. - Internal Use Only



Condizioni di accesso e ponderazione per il rischio

Le condizioni di accesso (Entry Conditions) sono riportate nella seguente tabella:

Net Operating Profit adjusted ≥0 e
Net Profit ≥0 e
CET1 Ratio ≥9,6% (2022 RAF Capacity) e
Liquidity Coverage Ratio >≥101% (2022 RAF Capacity)
Net Stable Funding Ratio >≥101% (2022 RAF Capacity)

Come per il 2021, la Entry Conditions operano secondo un meccanismo on/off. Nel caso in cui tutte le condizioni di accesso vengano raggiunte, il bonus pool può essere soggetto ad ulteriori aggiustamenti attraverso il meccanismo di ponderazione per il rischio c.d. **CRD Dashboard**, la cui valutazione (secondo la metodologia definita) agisce da moltiplicatore del bonus pool.




Viene confermata anche l'ulteriore facoltà del Comitato Remunerazione e del Cda, che può incrementare il bonus pool fino ad un ulteriore 20% sulla base dei risultati effettivamente conseguiti, mentre non è previsto nessun limite alla possibilità di riduzione del bonus pool.



FincoBank S.p.A. - Internal Use Only





Caratteristiche del Sistema incentivante 2022

Il Sistema 2022 PFA --, oltre a fidelizzare ed incentivare i beneficiari -- conferma l'allineamento ai requisiti normativi nazionali ed internazionali e presenta i seguenti elementi chiave:

- basato su un **approccio bonus pool** determinato inizialmente come una percentuale del *Profit Before Tax* sulla base di quanto stimato in fase di budget
- soggetto a **condizioni di accesso** e di **matrice di profitabilità**, capitale e liquidità
- soggetto a specifiche condizioni individuali di **conformità**, al sistema di **«scoring PFA»** e alla **clausola di claw-back ponderato** per il rischio considerando l'andamento della **CRD Dashboard**, valutata secondo la metodologia definita
- composto da una struttura bilanciata di pagamenti "immediati" e "differti" sotto forma di denaro e di azioni che saranno acquistate sul mercato



Condizioni di accesso e ponderazione per il rischio

Le condizioni di accesso (*Entry Conditions*) sono riportate nella seguente tabella:

Net Operating Profit adjusted 20 e

Net Profit 20 e

CET1 Ratio >9,6% (2022 RAF Capacity) e

Liquidity Coverage Ratio >103% (2022 RAF Capacity)

Net Stable Funding Ratio >103% (2022 RAF Capacity)

Come per il 2021, le *Entry Conditions* operano secondo un meccanismo *on/off*. Nel caso in cui tutte le condizioni di accesso vengano raggiunte, il bonus pool può essere soggetto ad ulteriori aggiustamenti attraverso il meccanismo di ponderazione per il rischio c.d. *CRO Dashboard*, la cui valutazione (secondo la metodologia definita) agisce da moltiplicatore del bonus pool.



Viene contemplata anche l'ulteriore facoltà del Comitato Remunerazione e del CdA, che può incrementare il bonus pool fino ad un ulteriore 20% sulla base dei risultati effettivamente conseguiti, mentre non è previsto nessun limite alla possibilità di riduzione del bonus pool.



FincoBank S.p.A. - Internal Use Only



Beneficiari e Schemi di Pagamento

I beneficiari del Sistema 2022 PFA sono i Consulenti finanziari appartenenti al Personale più rilevante, ovvero:

- i Consulenti Finanziari con una remunerazione complessiva maggiore o uguale a € 750.000 nell'ultimo anno con riferimento al PFA che ricoprono un ruolo manageriale, sono stati individuati i Manager che coordinano Consulenti con un patrimonio complessivo maggiore o uguale al 5% del patrimonio totale riferibile alla Rate.

Il numero complessivo dei beneficiari è pari a 16.

Non sarà applicato alcun differimento e l'importo verrà corrisposto integralmente in denaro ai Consistent Identified Staff in cui remunerazione non ricorrente annua è pari o inferiore a 50.000 € ed è uguale o inferiore ad un terzo della remunerazione totale annua,

Il pagamento del bonus prevede meccanismi di differimento in un arco pluriennale:


Beneficiario	2021			2022			Totale		
	Importo	Rate	Rate	Importo	Rate	Rate	Importo	Rate	Rate
Beneficiario A	20000	10%	10%	20000	10%	10%	40000	10%	10%
	20000	10%	10%	20000	10%	10%	40000	10%	10%
	20000	10%	10%	20000	10%	10%	40000	10%	10%
Beneficiario B	30000	15%	15%	30000	15%	15%	60000	15%	15%
	30000	15%	15%	30000	15%	15%	60000	15%	15%
	30000	15%	15%	30000	15%	15%	60000	15%	15%
Beneficiario C	40000	20%	20%	40000	20%	20%	80000	20%	20%
	40000	20%	20%	40000	20%	20%	80000	20%	20%
	40000	20%	20%	40000	20%	20%	80000	20%	20%

* Remunerazione variabile nell'anno precedente al € 250.000, pari al 25% della remunerazione totale degli IRI. Fanno inoltre parte del gruppo di beneficiari i Consulenti Finanziari con un patrimonio complessivo maggiore o uguale al 5% del patrimonio totale riferibile alla Rate e la cui remunerazione non ricorrente annua è pari o inferiore a 50.000 € ed è uguale o inferiore ad un terzo della remunerazione totale annua.



FincoBank S.p.A. - Internal Use Only





Autorizzazione all'acquisto e alla disposizione di azioni proprie a servizio del Sistema 2022 PFA

Per dare attuazione al Sistema Incentivante 2022 per i Consulenti Finanziari Identificati come Personale più Rilavante, si rende necessario richiedere all'Assemblea degli Azionisti il rilascio dell'autorizzazione, ai sensi e per gli effetti dell'art. 2357 Cod. Civ., per l'acquisto sul mercato e il compimento di atti di disposizione su azioni proprie.

La proposta prevede che sia attribuita al Consiglio di Amministrazione la facoltà di compiere ripetute e successive operazioni di acquisto e vendita (o altri atti di disposizione) di azioni proprie su base ordinaria (e di revocazioni, anche parziali) del quantitativo massimo autorizzato di modo che, in ogni tempo, il quantitativo di azioni oggetto del proposta acquisti e nella proprietà della Società non ecceda i limiti previsti dalla legge e dall'autorizzazione dell'Assemblea.

La richiesta di autorizzazione riguarda massime n. 260.779 azioni ordinarie, pari allo 0,04% del capitale sociale e, dunque, ampliamente al di sotto della soglia massima del 20% prevista dalla normativa applicabile.

Si propone che l'autorizzazione all'acquisto sia rilasciata per un periodo di 18 mesi dalla data di approvazione assembleare, ferme restando le autorizzazioni dell'Autorità di Vigilanza.





Deliberazioni Inerenti e
consequenti



Punto 3 ODG – Assemblea Ordinaria

Gli Azionisti sono invitati ad assumere le seguenti deliberazioni:

1. di approvare – anche ai sensi dell'art. 125-ter, commi 2-bis e 3-ter del TUF – la Sezione I – Relazione sulla politica in materia di remunerazione 2022 del Gruppo FincoBank, che stabilisce i principi del Gruppo FincoBank per la definizione, implementazione e il monitoraggio dei sistemi retributivi per i componenti del Consiglio di Amministrazione, dell'Organo di Controllo, dei dipendenti e dei consulenti finanziaieri abilitati all'attività fuori sede, definendo, inoltre, le condizioni procedurali per l'applicazione di eventuali deroghe alla politica in circostanze eccezionali.
2. di conferire all'Amministratore Delegato, o Direttore Generale, ogni più ampio potere per apporlo, alla subfatta, Relazione sulla politica in materia di remunerazione 2022, tutto le informazioni e le modifiche che saranno eventualmente richieste dallo competente autorità di vigilanza o una decisione rendente necessario e opportuno, nel quadro normativo e/o regolamentare di riferimento, nonché eventuali modifiche che non attino o sostanzialmente del documento.



FincoBank S.p.A. - Internal Use Only



Punto 4 ODG – Assemblea Ordinaria

Gli Azionisti sono invitati a deliberare:

In senso favorevole, ai sensi e per gli effetti dell'art. 123-bis comma 6, del TUF sulla Sezione II – Relazione annuale sui compensi corrisposti nell'Esercizio 2021 al fine di valutare il risultato dell'implementazione della politica e dei sistemi retributivi prendendo visione del dettaglio e della motivazione alla base dei compensi del personale più rilevante, di eventuali deroghe alla politica e della variazione quinquennale dei risultati della società, delle remunerazioni masche e dei compensi del personale più rilevante, considerato che la società fornirà adeguata spiegazione, nella "Relazione annuale sui compensi corrisposti nell'esercizio 2022", di come ha tenuto conto del voto espresso.



FincoBank S.p.A. - Internal Use Only



FincoBank S.p.A. - Registro Imposte n. 01212070154

Punto 5 ODG – Assemblea Ordinaria

Gli Azionisti sono invitati a deliberare:

1. l'adozione del Sistema Incassante 2022 che prevede l'assegnazione di un incentivo, in denaro o/o in azioni ordinarie gratuite FincoBank, da affidarsi entro aprile 2023, alle fisco di FincoBank individuali cum mensuale più rilevante nei termini o con la modalità sopra illustrati;
2. il conferimento all'amministrazione, Diritto di voto, Generale di ogni opportuno potere al fine di dare esecuzione alla presente delibera e al conseguente che ne costituiscono parte integrante, anche esplicita, le modifiche e/o integrazioni che si renderanno necessarie per la realizzazione di quanto deliberato dall'attuale Assemblea (paralela non all'ordine la sussistenza della deliberazione).

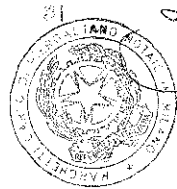


FincoBank S.p.A. - Internal Use Only

Punto 6 ODG – Assemblée Ordinaria

Gli Azionisti sono invitati a deliberare:

1. l'adozione del Sistema Incentivante 2022 per i Consulenti Finanziari identificati come "Personale più rilevante", che prevede l'assegnazione di un incentivo, in denaro e/o azioni ordinarie FincoBank, da effettuarsi entro il mese di luglio 2027, nei termini e con le modalità sopra illustrate;
2. il conferimento all'Amministratore Delegato e Direttore Generale di ogni più opportuno potere per provvedere a rendere esecutiva la presente delibera e i documenti che ne costituiscono parte integrante, anche sopprimendo le modifiche e/o integrazioni che si rendessero necessarie per la realizzazione di quanto deliberato dall'Assemblea (purche non alterino la sostanza della deliberazione).



FinecoBank S.p.A. - Internal Use Only

Ordine del Giorno punti 1 e 2

Assemblea degli azionisti - Parte straordinaria
Milano, 28 aprile 2022

FINECO



Chen

ASSEMBLEA ORDINE DEL GIORNO

Ordine del giorno

1. Delega di aumento di capitale ai servizio del Sistema incentivante 2022

2. Delega di aumento di capitale ai servizio del Sistema incentivante 2021


Deliberazioni inerenti e conseguenti



FincoBank S.p.A. - Internal Use Only

E-MARKET
SDIR
CERTIFIED





0001

02/01

Delega di aumento di capitale al servizio del Sistema Incentivante 2022

Per quanto riguarda l'argomento al punto 1 all'Orologio del Giorno, si precisa quanto segue:

Il 18 gennaio 2022 il Consiglio di Amministrazione, tenuto conto del parere positivo espresso dal Comitato Remunerazioni, ha deliberato di sottoporre all'Assemblea degli Azionisti il Sistema Incentivante 2022, che è già stato oggetto di approvazione da parte dell'ordinea Assemblea in sessione Ordinaria.

Il Sistema Incentivante 2022 prevede il pagamento degli incentivi nell'arco di un periodo pluriennale (2023-2028) attraverso una struttura bilanciata di pagamenti immediati e differiti, sia in denaro che in azioni ordinarie FincoBank, al ricorrere delle condizioni previste dal piano.

Poiché parte degli incentivi previsti dal Sistema Incentivante 2022 sono rappresentati da azioni FincoBank, l'Assemblea degli Azionisti in sessione Straordinaria è invitata a conferire delega al Consiglio di Amministrazione per procedere all'aumento di capitale gratuito necessario per l'emissione di tali azioni.


Con riferimento all'art. 2443 del Codice Civile, considerato il numero dei destinatari e la quantità complessiva di azioni da assegnare, l'aumento gratuito del capitale sociale per il Sistema 2022 che sarà eseguito entro cinque anni dalla data di deliberazione assembleare (e quindi entro il 2027), sarà pari ad un ammontare nominale massimo di € 120.976,02 corrispondenti ad un numero massimo di 368.564,00 azioni ordinarie FincoBank, da assegnare al personale di FincoBank. Tale aumento sarà effettuato mediante utilizzo della riserva speciale al loro costituita, denominata «Riserva connessa al sistema di incentivazione a medio lungo termine per il Personale di FincoBank».

Il numero massimo di azioni da assegnare al personale di FincoBank in esecuzione del Sistema 2022 è pari a 451.206 comprensivo delle 84.612 azioni per l'assegnazione nell'ultima tranche autorizzata prevista per il 2023, per la quale verrà presentata ad una successiva Assemblea la proposta di integrazione della sopra citata delega.

Si precisa che l'importo massimo del Sistema 2022 sul capitale sociale di FincoBank sarà pari a circa 0,07% nell'ipotesi che siano assegnate tutte le azioni gratuite ai dipendenti.



FincoBank S.p.A. - Internal Use Only



CDG 2

Delega di aumento di capitale al servizio del Sistema Incentivante 2021

Per quanto riguarda l'argomento al punto 2 all'Ordine del Giorno, si precisa quanto segue:

L'Assemblea ordinaria degli Azionisti dell'8 aprile 2021 ha approvato il Sistema Incentivante 2021 finalizzato all'assegnazione di un incentivo lordo in azioni ordinarie gratuite, da corrispondere ai Paesi a più elevata di Fincoobank, nell'arco del periodo 2022-2027, a favore di una struttura bilanciata di pagamenti "immediati" (effettuati cioè al momento della valutazione della performance) e "differti".

Nella stessa circostanza, gli Azionisti hanno deliberato, in sessione straordinaria, il conferimento della delega al Consiglio di Amministrazione per emettere le azioni ordinarie gratuite necessarie per l'esecuzione del Sistema 2021.

Al sensi dell'art. 2443 Cod. civ., la delega agli Amministratori per aumentare il capitale non può essere conferita per un periodo superiore a cinque anni dalla data dell'iscrizione della relativa delibera in assemblea (quindi fino al 2026). Pertanto, in occasione della ricorrenza deliberazione, era stata prospettata agli Azionisti la necessità di presentare ad una successiva Assemblea la proposta di attribuire un'ulteriore delega per l'assegnazione dell'ultima tranche di azioni da effettuarsi nel 2027, secondo quanto previsto nel Sistema 2021.

Ciò premesso, si propone all'odema Assemblea di conferire delega al Consiglio di Amministrazione, esercitabile nel 2027, per aumentare il capitale di massime n. 108.096 azioni ordinarie, corrispondenti a massimi Euro 36.671,35 calcolato sulla base del valore nominale unitario dell'azione Fincoobank pari ad Euro 0,33, approntando le conseguenti modifiche allo Statuto sociale.

Il predetto aumento di capitale dovrà effettuarsi mediante utilizzo della riserva speciale appioppo costituita, denominata "Riserva concessa al sistema di incentivazione" e, in ogni caso, entro il termine per il Potere di Fincoobank che, ove del caso, potrà essere incrementata desaminandovi una quota di utile di Riserva statutaria disponibili (ormai a seguito dell'eccezionamento di utili della Società che saranno individualate dal Consiglio di Amministrazione al momento dell'esercizio della delega).





**Deliberazioni inerenti e
conseguenti**



Punti 1 e 2 ODG – Assemblée Straordinaria

Gli Azionisti sono invitati ad assumere le seguenti deliberazioni:

1. *attribuire al Consiglio di Amministrazione, ai sensi dell'art. 2443 Cod. civ., la facoltà di deliberare – nel 2027 – un aumento gratuito del capitale sociale, ai sensi dell'art. 2349 Cod. civ., di massimi Euro 35.671,35 corrispondenti a un numero massimo di 106.095 azioni ordinarie FincoBank, del valore nominale di Euro 0,33 per azione, avverti lo stesso caratteristiche di quelle in circolazione, regolare godimento, da assegnare al Personale più rilevante di FincoBank, al fine di completare l'associazione del Sistema 2021 approvato dall'Assemblea ordinaria del 28 aprile 2021. Tale aumento di capitale dovrà avvenire mediante utilizzo delle riserve speciali denominate "riserva concessa al sistema di incentivazione a medio lungo termine per il Personale di FincoBank che, ove del caso, potrà essere incrementata distinguendo una quota di utili o di riserva statutario disponibili formate a seguito dell'accantonamento di utili della Società che saranno individuate dal Consiglio di Amministrazione al momento dell'elezione della delega;*

2. *modificare, a seguito di quanto deliberato al precedente punto 1., il comma 18 dell'articolo 5 dello Statuto sociale secondo: il seguente nuovo testo:*

"Il Consiglio di Amministrazione ha la facoltà, ai sensi dell'art. 2443 Cod. civ., di aumentare gratuitamente il capitale sociale ai sensi dell'art. 2349 Cod. civ., anche in più volte e per un periodo massimo di cinque anni) dalle deliberazioni assembleari del 28 aprile 2021, per un importo massimo di Euro 143.171.687 da imputarsi interamente a capitale, con l'emissione di massima 423.733 nuove azioni ordinarie FincoBank, il nonché dalle deliberazioni assembleari del 28 aprile 2022 per un importo massimo di Euro 35.671,35 con l'emissione di massima 106.095 nuove azioni ordinarie FincoBank; con imputazione interamente a capitale per Euro 0,33 per azione, pari al valore nominale unitario, di ciascuna, avverti le stesse caratteristiche di quelle in circolazione, regolare godimento, da assegnato al Personale più rilevante di FincoBank ai fini di eseguire il Sistema incentivante 2021".



Punti 1 e 2 ODG – Assemblée Straordinaria

(segue)

3. attribuire al Consiglio di Amministrazione, ai sensi dell'art. 2443 Cod. civ., la facoltà di deliberare – anche in più volte e per un periodo massimo di cinque anni dalla data di deliberazione assembleare – un aumento gratuito del capitale sociale, ai sensi dell'art. 2349 Cod. civ., per un importo massimo di Euro C.120.976,02 (da imputarsi interamente a capitale) mediante l'emissione di massime 366.594 nuove azioni ordinarie FincoBank del valore nominale di Euro 0,33 ciascuna, aventi le stesse caratteristiche di quelle in circolazione, regolare governo, da assegnare al personale più rilevante di FincoBank in esecuzione del Sistema 2022 approvato dall'ultima Assemblea Ordinaria. Tale aumento di capitale dovrà avvenire mediante utilizzo della riserva speciale denominata "Riserva concessa al sistema di incentivazione a medio lungo termine per il Personale di FincoBank" che, ove del caso, potrà essere incrementata destinando una quota di utili o di riserve stesultate disponibili formate a seguito dell'accantonamento di utili della Società che saranno individuati dal Consiglio di Amministrazione al momento dell'assemblea della delega;

4. *integrare, a seguito di quanto deliberato al precedente punto 3, il nuovo comma 20 all'art. 5 dello Statuto sociale recante il seguente testo:*

"11. Consiglio di Amministrazione ha la facoltà, ai sensi dell'art. 2443 Cod. civ., di deliberare, anche in più volte e per un periodo massimo di cinque anni dalla deliberazione assembleare del 28 aprile 2022, un aumento gratuito del capitale sociale, ai sensi dell'art. 2349 Cod. civ., per un importo massimo di C.120.976,02 (da imputarsi interamente a capitale), con l'emissione di massime 366.594 nuove azioni ordinarie FincoBank del valore nominale di Euro C.33 ciascuna, aventi le stesse caratteristiche di quelle in circolazione, regolare governo, da assegnare al Personale più rilevante di FincoBank ai fini di eseguire il Sistema Incentivante 2022".



FincoBank S.p.A. - Internal Use Only



Punti 1 e 2 ODG – Assemblea Straordinaria


(segue)

5. delegare al Consiglio di Amministrazione tutta la facoltà facoltà relative all'emissione della nuova azione;
6. conferire all'Amministrazione Delegata e Direttore Generale ogni più opportuna potestà per:
 - (i) dare esecuzione alle deliberazioni di cui sopra nel rispetto dei termini e delle modalità di cui alla normativa di legge e regolamentare in vigore;
 - (ii) accettare ed introdurre nelle stesse deliberazioni modifiche o integrazioni (purché non alterino lo sostanza delle deliberazioni approvate) che il Consiglio ritenesse necessarie al fine di adempire conformemente a tutte le formalità richieste per l'iscrizione delle deliberazioni nel Registro delle Imprese;
 - (iii) procedere al deposito e all'iscrizione, ai sensi di legge, con esplicita anticipata dichiarazione di approvazione e ratifica;
 - (iv) approntare le conseguenti modifiche all'art. 5 dello Statuto sociale, come da deliberare di cui sopra".



Fincobank S.p.A. - Interna: Use Only









FINECO



www.fineco.com

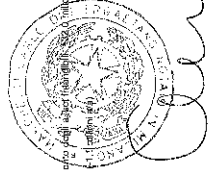
Agenda

-  Approvazione del bilancio dell'esercizio 2021 di FinecoBank S.p.A. e presentazione del bilancio consolidato
-  Destinazione del risultato dell'esercizio 2021 di FinecoBank S.p.A.
-  Deliberazioni da assumere (punti 1 e 2 all'ordine del giorno)
-  Adempimenti Informativi



Osservazioni principali

- **Utile netto 2021 pari a 380,7 mln (+17,7% a/a)**
- **Utile netto 2021 rettificato per le poste non ricorrenti⁽¹⁾ pari a 349,2 mln (+7,6% a/a)**, in forte crescita grazie alla qualità e alla sostenibilità del modello di business della Banca
- **Cost / Income ratio 2021 rettificato per le poste non ricorrenti⁽¹⁾ al 32,2% (-0,3 p.p. a/a)** grazie all'incremento dei ricavi (804,5 mln, +7,4% a/a), sostenuti principalmente dall'investing (+29,8% a/a), e a costi sotto controllo (258,9 mln, +4,4% a/a²⁾, confermando la leva operativa della Banca
- **Solida posizione patrimoniale: CET1 ratio al 18,80%**, con una proposta di dividendo pari a € 0,39 per azione
- **Risultati commerciali in netta accelerazione nel 2021, con un forte miglioramento dell'asset mix:**
 - ✓ **Raccolta netta pari a 10,7 miliardi (+14,7% a/a)**, di cui gestito 7,3 miliardi (+69,8% a/a)
 - ✓ **Total Financial Assets pari a 107,9 miliardi (+17,7%)**, di cui gestito 55,5 miliardi (+22,2% a/a)

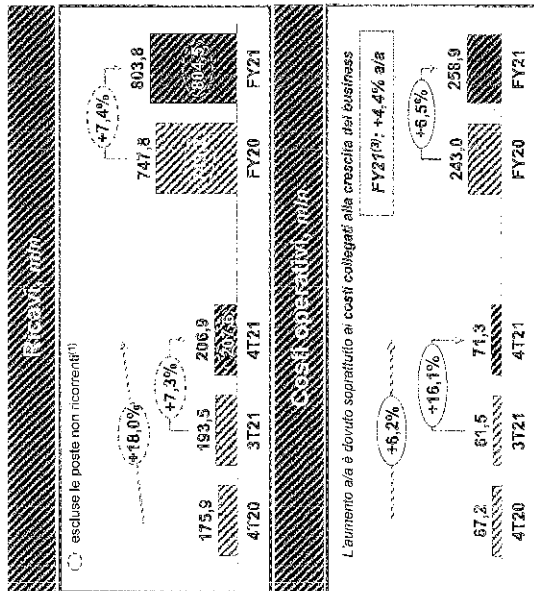
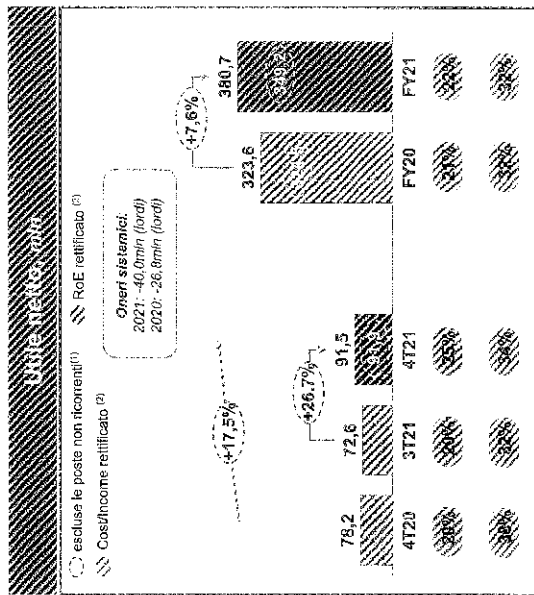


⁽¹⁾ Poste non ricorrenti 2021: -0,7 miliardi lordi (0,5 milioni netti) relativi a svalutazione di fair value Schema Volontario, rullamento di 144 milioni (netti) di titoli non ricorrenti, Prete non ricorrenti 2020: -1,4 milioni lordi (-1,0 milioni netti) relativi a svalutazione di fair value Schema Volontario e 1,4 milioni netti di titoli non ricorrenti.
⁽²⁾ Escludendo i costi, inizialmente correlati alla crisi del business, soprattutto F&M (4,5 milioni a/a) e marketing collegato a UK (-1,1 milioni a/a)



Risultati

Utile netto rettificato 2021 pari a 349,2 milioni, +7,6% a/a grazie alla forte accelerazione dell'investing, a conferma della nuova dimensione di crescita raggiunta dalla Banca. Forte leva operativa con un Cost/Income ratio al 32%.

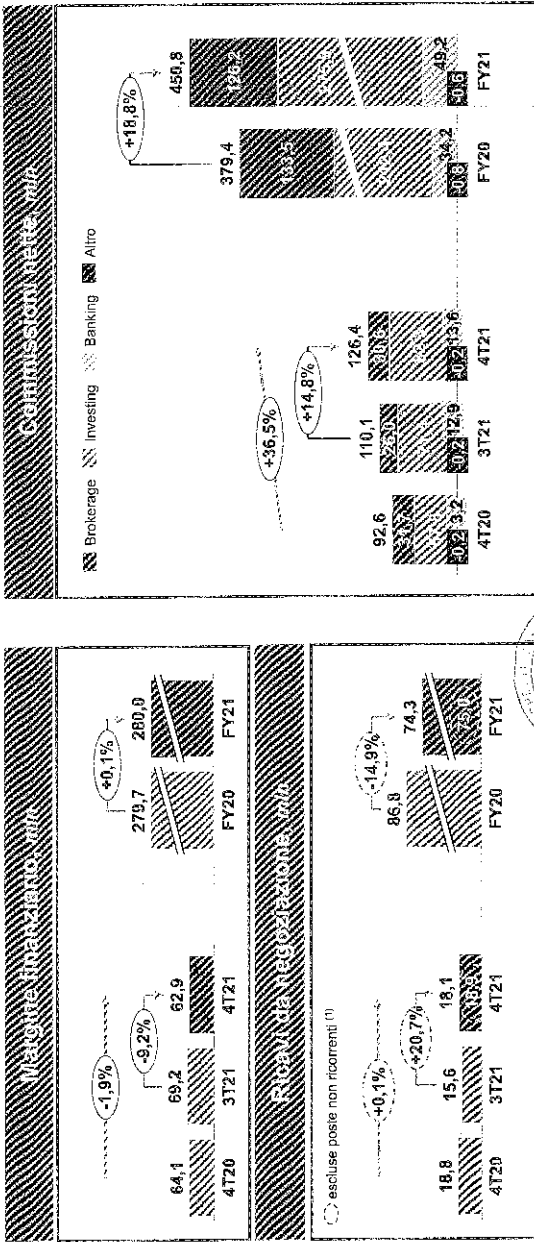


⁽¹⁾ Poste non ricorrenti 2021: -0,7 milioni lordi, -0,5 milioni netti (FY21); 6,7 milioni lordi, -0,5 milioni netti (FY20); -42,0 milioni lordi, -42,0 milioni netti (FY20); -4 milioni lordi, -1,0 milioni netti relativi a svalutazione a ferire valore Sistema Volontario. ⁽²⁾ Costo del personale: 1.055,4 milioni lordi, 1.055,4 milioni netti (FY21); 1.055,4 milioni lordi, 1.055,4 milioni netti (FY20); -1,0 milioni lordi, -1,0 milioni netti (FY20). ⁽³⁾ Esclusione costi sistemici correlati alla crescita del business, soprattutto IAM (+4,3 m lordi) e marketing collegato (+0,7 m lordi).

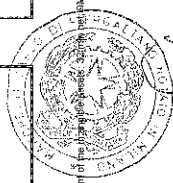


Ricavi per voce di conto economico

Crescita dei ricavi alla sostenuta principalmente dalle maggiori commissioni

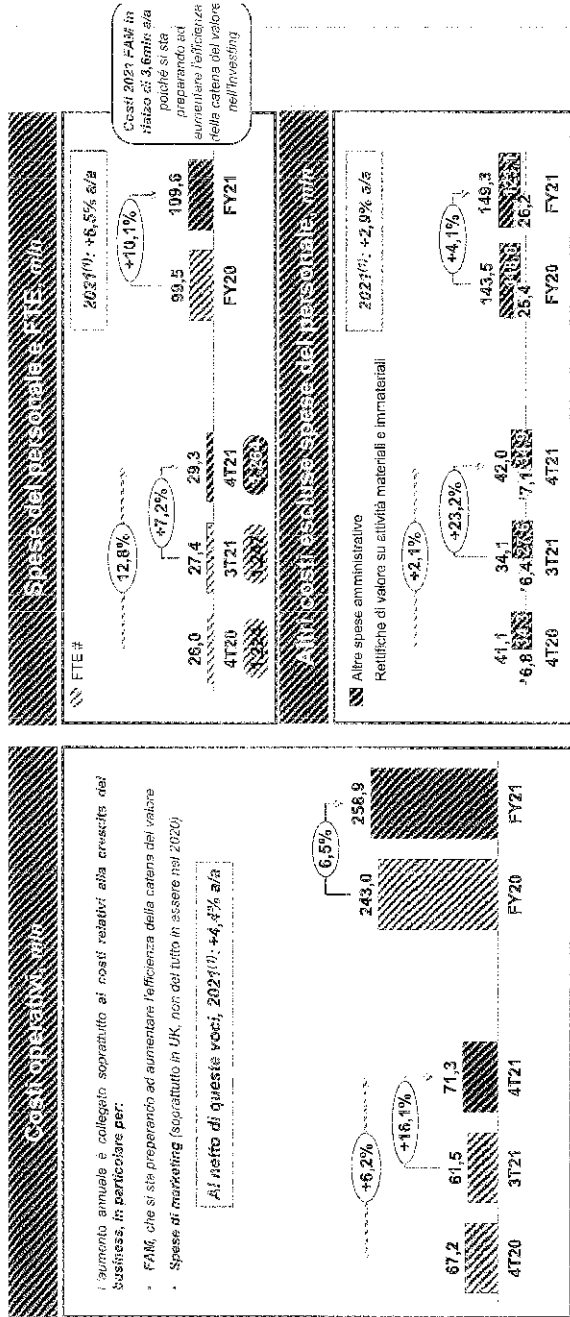


⁽¹⁾ 2021: near recurring items: 4021 (-0,7 mln gross (-0,5 mln net)) due to Voluntary Scheme; 2021 realignment of the funding structure: 4021 non recurring items: Voluntary Scheme; 5020: -0,2 mln gross; -0,2 mln net; 1030 -1,2mln gross; -0,6mln net



Costi

FY21 caratterizzato da costi direttamente collegati alla forte accelerazione del business nella "nuova normalità"




(1) Esclusione costi operativi diretti e costi amministrativi

(2) Costi operativi FAM (4,2mm a/a, di cui 3,6mm a/a collegati a Spese del personale e di 0,6mm a/a a Costi non FAM)



Costante attenzione alla qualità del lending



Costo del Rischio Crediti Commerciali

10 bps 7 bps 4 bps

Dic.20 Set.21 Dic.21

NPE ratio

- Costo del Rischio sotto controllo grazie al costante miglioramento della qualità del credito, a basso rischio e per la maggior parte garantito
- La strategia della Banca mira a costruire e mantenere un portafoglio poco rischioso e di alta qualità, offrendo questi prodotti solo alla nostra base di clienti molto ben conosciuta, facendo leva sulla profonda cultura IT interna
- NPE a 23,6 mln con un coverage ratio dell'82%, NPE ratio a 0,43%
- Rettifiche nette su crediti pari a 1,7 mln nel 2021 (3,3 mln nel 2020)
- Sono state concesse meno di 300 moratorie sui mutui, di cui solo meno di 15 sono attive

di Conti correnti attivi / fidi includono i Crediti Lombard

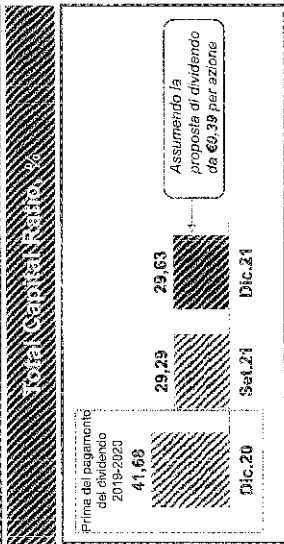
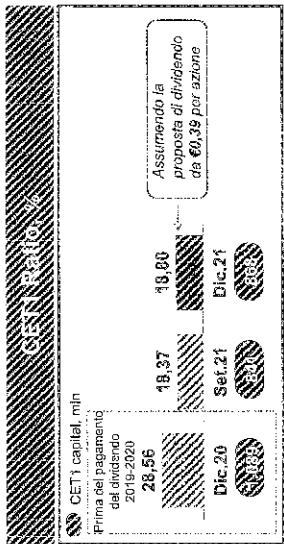
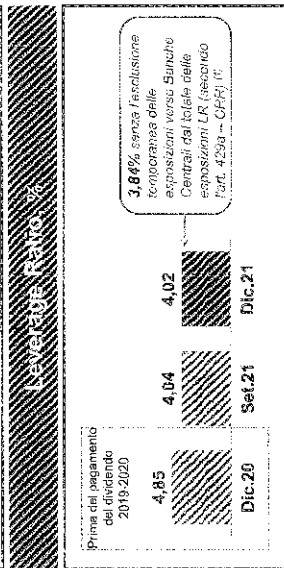

in Costo del Rischio: rettifiche nette su crediti commerciali degli ultimi 12 mesi sul c/c di commercial



che escludono una ripresa non ricorrente.



Indicatori patrimoniali

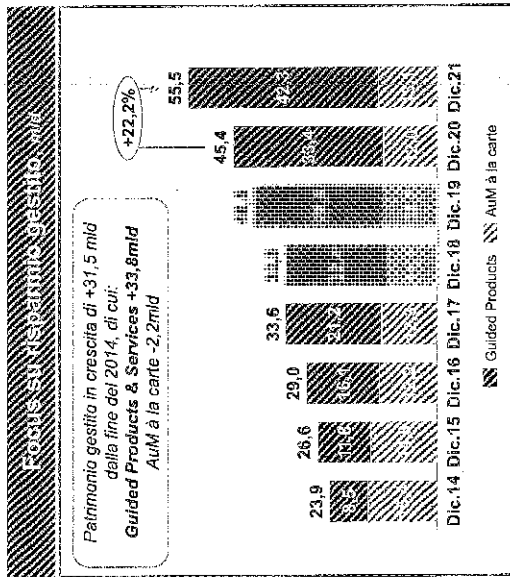



(*) In seguito alle deliberazioni di BCE (19 giugno 2021) e Banca d'Italia (30 giugno 2021) per consentire temporaneamente alle banche di includere fino a marzo 2022 le esposizioni verso Banche Centrali dei Paesi della Zona Euro. Le esposizioni sono state ricalcolate in base alle metodologie di calcolo approvate dalla Banca d'Italia.



Composizione TFA

La trasformazione verso prodotti ad elevato valore aggiunto prosegue a pieno ritmo grazie all'aumento della produttività della Rete


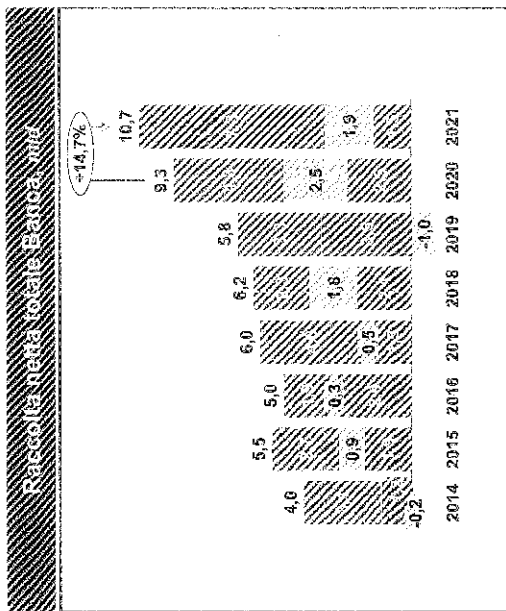


AuM and Deposits under scrutiny have been reclassified within AuM in order to have a better representation of liquidity management. Plus services



Composizione raccolta netta

Raccolta di alta qualità con un mix migliore, favorite dai trend strutturali e dal nostro modello di business diversificato




Legend: AUM (diagonal lines), AuC (cross-hatch), Depositi (horizontal lines)

Legend: AUM (diagonal lines), AuC (cross-hatch), Depositi (horizontal lines)



Crescita organica

La struttura del reclutamento sta cambiando: più interesse dei PFA verso la qualità del modello di business



Costi di reclutamento (da ammortizzare)
stock 36,3miln
a dic. 21

Nessun cambiamento nella politica di reclutamento
Aumento nell'interesse spontaneo per lavorare per Fineco, emerso come il
motivo per preferire per professionisti che vogliono crescere in modo sostenibile

155

di PFA senior reclutati nel periodo



Agenda

- Approvazione del bilancio dell'esercizio 2021 di FinecoBank S.p.A. e presentazione del bilancio consolidato
- Destinazione del risultato dell'esercizio 2021 di FinecoBank S.p.A.
- Deliberazioni da assumere (punti 1 e 2 all'ordine del giorno)
- Adempimenti Informativi



Destinazione del risultato dell'esercizio 2021 di FinecoBank

In data 15 marzo 2022, il Consiglio di Amministrazione ha approvato il progetto di Bilancio d'esercizio della Banca chiuso al 31 dicembre 2021 e l'inferente relazione sulla gestione, da cui emerge un **utile d'esercizio di 368.600.823,06 euro**, che lo stesso Consiglio di Amministrazione ha proposto di destinare come segue:

- alle 610.119.860 azioni ordinarie del valore nominale di 0,33 euro, costituenti il capitale sociale inclusivo di 220.090 azioni relative all'aumento di capitale a supporto del sistema incentivante del personale dipendente approvato dal Consiglio di Amministrazione del 9 febbraio 2022, un **dividendo unitario di 0,39 euro per complessivi euro 237.946.745,40**;
- alla **Riserva Legale euro 14.525,94**, pari allo 0,004% dell'utile dell'esercizio avendo la riserva raggiunto il quinto del capitale sociale;
- alla **Riserva Straordinaria euro 130.639.551,72**.

Se la proposta sopra riportata verrà approvata, la messa in pagamento del dividendo nella misura anzidetta, con l'osservanza delle disposizioni di legge, avverrà come segue:

- Stacco cedola: 23 maggio 2022
- "Record date": 24 maggio 2022
- Pagamento: 25 maggio 2022

Il Consiglio di Amministrazione precisa che verrà girata a Riserva straordinaria la quota di dividendi non distribuita a fronte delle azioni proprie di cui la Banca si trovasse eventualmente in possesso alla record date.



Destinazione del risultato dell'esercizio 2021 di FinecoBank

Si ricorda che, ai sensi dell'art. 6, 1° comma, lett. a) del D.Lgs. n. 38/2005, una quota degli utili dell'esercizio corrispondente alle plusvalenze iscritte nel conto economico, al netto del relativo onere fiscale e diverse da quelle riferibili agli strumenti finanziari di negoziazione e all'operatività in cambi e di copertura, che discendono dall'applicazione del criterio del valore equo (fair value) o del patrimonio netto, deve essere iscritta in una riserva indisponibile. **Tale riserva verrà rilasciata e destinata a Riserva straordinaria per un importo di 4.152.690,75 euro, corrispondente alla variazione delle plusvalenze, anche a seguito di realizzo, rilevata nell'esercizio 2021.**

Si precisa che verrà data evidenza contabile dell'ammontare della riserva negativa che include le perdite rilevate nel conto economico dell'esercizio 2021 per effetto della valutazione al patrimonio netto della società Hi-MTF-Sim S.p.A., sottoposta ad influenza notevole, per un importo di 28.497 euro.

Con riferimento al riallineamento fiscale degli avviamenti, si ricorda che con la Legge di stabilità del 2021 è stata espressamente riconosciuta la possibilità di applicare anche all'avviamento e alle altre attività immateriali risultanti in bilancio al 31 dicembre 2019 le previsioni in materia di riallineamento fiscale previste dall'art. 110 del DL 104 del 2020 relativamente ai beni d'impresa. In tale ambito, il Consiglio di Amministrazione, nella seduta del 10 giugno 2021, ha deliberato il riallineamento dei valori fiscali degli avviamenti iscritti nel bilancio di FinecoBank al 31 dicembre 2019, e ancora presentati al 31 dicembre 2020, per un importo totale di 89.024.844 euro. In ragione del predetto riallineamento, è stato appostato, a valere sulla **Riserva straordinaria, un vincolo di tassabilità in caso di distribuzione per una quota di 86.353.904,83 euro, pari all'importo degli avviamenti riallineati al netto dell'imposta sostitutiva pagata.**



Agenda

- Approvazione del bilancio dell'esercizio 2021 di FinecoBank S.p.A. e presentazione del bilancio consolidato
- Destinazione del risultato dell'esercizio 2021 di FinecoBank S.p.A.
- Deliberazioni da assumere (punti 1 e 2 all'ordine del giorno)**
- Adempimenti Informativi



Punto 1 all'ordine del giorno della sessione ordinaria

Approvazione del Bilancio dell'esercizio 2021 di FinecoBank S.p.A.

I Signori Azionisti sono invitati ad approvare il Bilancio dell'impresa dell'esercizio 2021 di FinecoBank S.p.A., così come presentato dal Consiglio di Amministrazione in ogni sua parte e risultanza.

Il Bilancio dell'impresa è costituito dallo Stato patrimoniale, dal Conto economico, dal Prospetto della redditività complessiva, dal Prospetto delle variazioni del patrimonio netto, dal Rendiconto finanziario, dalla Nota integrativa ed è inoltre corredato dalla Relazione sulla gestione, per la quale è stato fatto un rinvio alla Relazione sulla gestione consolidata nella quale, in apposita sezione, sono riportati gli schemi di bilancio riclassificati ed i commenti ai risultati dell'esercizio della Banca.

Inoltre, il fascicolo del Bilancio contiene:

- l'Attestazione del Bilancio d'esercizio ai sensi dell'art. 81-ter del Regolamento Consob n. 11971 del 14 maggio 1999 e successive modifiche e integrazioni;
- la Relazione del Collegio Sindacato, ai sensi dell'art. 153 del D. Lgs. 24 febbraio 1998, n. 58;
- la Relazione della Società di revisione ai sensi dell'art. 14 D. Lgs. 27 gennaio 2010, n. 39 e dell'art. 10 del Regolamento (UE) n. 537/2014



Punto 2 all'ordine del giorno della sessione ordinaria

Destinazione del risultato di esercizio 2021 di FinecoBank S.p.A.




I Signori Azionisti sono invitati ad assumere la seguente deliberazione, richiamata le determinazioni assunte dal Consiglio di Amministrazione del 15 marzo 2022:

- > distribuire alle 610.119.860 azioni ordinarie del valore nominale di 0,33 euro, costituenti il capitale sociale inclusivo di 220.090 azioni relative all'aumento di capitale a supporto del sistema incentivante del personale dipendente approvato dal Consiglio di Amministrazione del 9 febbraio 2022, un **dividendo unitario di 0,39 euro per complessivi euro 237.946.745,40**;
- > destinare alla **Riserva Legale euro 14.525,94**, pari allo 0,004% dall'utile dell'esercizio avendo la riserva raggiunto il quinto del capitale sociale;
- > destinare alla **Riserva Straordinaria euro 130.639.551,72**.

Il Consiglio di Amministrazione precisa che verrà girata a Riserva straordinaria la quota di dividendi non distribuita a fronte delle azioni proprie di cui la Banca si trovasse eventualmente in possesso alla record date e che verrà data evidenza contabile dell'ammontare della riserva negativa che include le perdite rilevate nel conto economico dell'esercizio 2021 per effetto della valutazione al patrimonio netto della società HI-MTF Sim S.p.A., sottoposta ad influenza notevole, per un importo di 26.497 euro.



Agenda

-  Approvazione del bilancio dell'esercizio 2021 di FinecoBank S.p.A. e presentazione del bilancio consolidato
-  Destinazione del risultato dell'esercizio 2021 di FinecoBank S.p.A.
-  Deliberazioni da assumere (punti 1 e 2 all'ordine del giorno)

Adempimenti Informativi



Adempimenti informativi richiesti alle società conferenti l'incarico di revisione del Bilancio

Si fornisce ora la prevista informativa in relazione agli adempimenti richiesti alle società conferenti l'incarico di revisione del bilancio dalla CONSOB con sua comunicazione n. 96003558 del 18 aprile 1996.

L'Assemblea degli Azionisti del giorno 16 Aprile 2013 ha approvato la proposta motivata, presentata dal Collegio Sindacale, di assegnare alla società Deloitte & Touche S.p.A., per il periodo 2013-2021, l'incarico riguardante la revisione contabile del bilancio d'esercizio, ivi inclusa la verifica della regolare tenuta della contabilità e della corretta rilevazione dei fatti di gestione nelle scritture contabili, la revisione contabile limitata del bilancio semestrale e le verifiche per la sottoscrizione delle dichiarazioni fiscali dell'Istituto ed i relativi onorari sulla base delle tariffe orarie fissate all'atto dell'incarico e aggiornate in base all'ISTAT. Poiché dall'esercizio 2017 la Banca presenta il bilancio consolidato, l'incarico include altresì la revisione contabile dello stesso e la revisione contabile limitata del bilancio consolidato semestrale.

La spesa annua per l'esercizio 2021 (al netto di spese vive, contributo vigilanza Consob e IVA) ammonta complessivamente a euro 210.923 corrispondenti a n. 3.026 ore di lavoro, di cui:

- * revisione contabile del bilancio d'esercizio al 31 dicembre 2021: incluse le verifiche contabili in corso d'anno: onorari pari ad euro 140.128 per n. 1.995 ore impiegate;
- * revisione contabile del bilancio consolidato, al 31 dicembre 2021: onorari pari ad euro 6.187 per n. 95 ore impiegate;
- * Verifiche sulla conformità del bilancio d'esercizio e del bilancio consolidato alle disposizioni del Regolamento Delegato (UE) 2019/815: onorari pari ad euro 17.500 per n. 280 ore impiegate
- * revisione contabile limitata del bilancio semestrale abbreviato al 30 giugno 2021: onorari pari ad euro 40.683 per n. 560 ore impiegate;
- * verifiche per la sottoscrizione delle dichiarazioni fiscali nell'esercizio 2021: onorari pari ad euro 6.425 per n. 96 ore impiegate.



Adempimenti informativi richiesti alle società conferenti l'incarico di revisione del Bilancio

Si comunica infine che la Società di Revisione ha richiesto l'adeguamento degli onorari per l'esercizio 2021 per effetto delle attività integrative relative alle verifiche sulla conformità del bilancio d'esercizio e del bilancio consolidato rispetto alle disposizioni del Regolamento Delegato (UE) 2019/815 (Regolamento ESEF).

L'adeguamento è stato quantificato in un incremento di euro 17.500 oltre spese, già riportato nel dettaglio precedente.



All. "B" al N° 16671/8904 di rep.

E-MARKET
SDIR

CERTIFIED



ASSEMBLEA ORDINARIA E STRAORDINARIA

**RELAZIONI
ILLUSTRATIVE E
PROPOSTE ALL'ORDINE
DEL GIORNO**

FINECO

PARTE ORDINARIA
PUNTI 1 E 2 ALL'ORDINE DEL GIORNO

ASSEMBLEA ORDINARIA DEGLI AZIONISTI

RELAZIONE ILLUSTRATIVA DEGLI AMMINISTRATORI

**APPROVAZIONE DEL BILANCIO DELL'ESERCIZIO 2021 DI FINECOBANK S.P.A. E
PRESENTAZIONE DEL BILANCIO CONSOLIDATO.**

DESTINAZIONE DEL RISULTATO DELL'ESERCIZIO 2021 DI FINECOBANK S.P.A.

Signori Azionisti,

Vi abbiamo convocati in Assemblea ordinaria per deliberare, *inter alia*, in merito all'approvazione del Bilancio dell'esercizio 2021 e della destinazione dell'utile dell'esercizio 2021 di FincoBank S.p.A. (la "Società" o "FincoBank").

In relazione a quanto precede, di seguito sono illustrate le proposte sottoposte alla Vostra approvazione.

**1. APPROVAZIONE DEL BILANCIO DELL'ESERCIZIO 2021 E DESTINAZIONE DEL RISULTATO
DELL'ESERCIZIO 2021 DI FINECOBANK S.P.A.**

Sottoponiamo alla Vostra approvazione il Bilancio dell'esercizio 2021 della Capogruppo FincoBank, in ogni sua parte e risultanza, e la proposta di destinazione dell'utile dell'esercizio 2021, che ammonta a 368.600.823,06 euro, come segue:

- (i) alle 610.119.860 azioni ordinarie del valore nominale di 0,33 euro, costituenti il capitale sociale inclusivo di 220.090 azioni relative all'aumento di capitale a supporto del sistema incentivante del personale dipendente approvato dal Consiglio di Amministrazione del 9 febbraio 2022, un dividendo unitario di 0,39 euro per complessivi euro 237.946.745,40;
- (ii) alla Riserva Legale euro 14.525,94, pari allo 0,004% dell'utile dell'esercizio avendo la riserva raggiunto il quinto del capitale sociale;
- (iii) alla Riserva Straordinaria euro 130.639.551,72.

La messa in pagamento del dividendo nella misura anzidetta, con l'osservanza delle disposizioni di legge, avverrà il giorno 25 maggio 2022 con data di "stacco" della cedola il giorno 23 maggio 2022. Ai sensi dell'art. 83-terdecies del D.Lgs. 24 febbraio 1998, n. 58 ("TUF"), saranno, pertanto, legittimati a percepire il dividendo coloro che risulteranno azionisti in base alle evidenze dei conti al termine della giornata contabile del 24 maggio 2022 ("record date").

Il Consiglio di Amministrazione precisa che verrà girata a Riserva straordinaria la quota di dividendi non distribuita a fronte delle azioni proprie di cui la Banca si trovasse eventualmente in possesso alla record date.

Si ricorda che, ai sensi dell'art. 6, 1° comma, lett. a) del D.Lgs. n. 38/2005, una quota degli utili dell'esercizio corrispondente alle plusvalenze iscritte nel conto economico, al netto del relativo onere

PARTE ORDINARIA
PUNTI 1 E 2 ALL'ORDINE DEL GIORNO

fiscale e diverse da quelle riferibili agli strumenti finanziari di negoziazione e all'operatività in cambi e di copertura, che discendono dall'applicazione del criterio del valore equo (*fair value*) o del patrimonio netto, deve essere iscritta in una riserva indisponibile. Tale riserva verrà rilasciata e destinata a Riserva straordinaria per un importo di 4.152.690,75 euro, corrispondente alla variazione delle plusvalenze, anche a seguito di realizzo, rilevata nell'esercizio 2021.

Si precisa che verrà data evidenza contabile dell'ammontare della riserva negativa che include le perdite rilevate nel conto economico dell'esercizio 2021 per effetto della valutazione al patrimonio netto della società Hi-MTF Sim S.p.A., sottoposta ad influenza notevole, per un importo di 26.497 euro.

Con riferimento al riallineamento fiscale degli avviamenti, si ricorda che con la Legge di stabilità del 2021 è stata espressamente riconosciuta la possibilità di applicare anche all'avviamento e alle altre attività immateriali risultanti in bilancio al 31 dicembre 2019 le previsioni in materia di riallineamento fiscale previste dall'art. 110 del DL 104 del 2020 relativamente ai beni d'impresa. In tale ambito, il Consiglio di Amministrazione, nella seduta del 10 giugno 2021, ha deliberato il riallineamento dei valori fiscali degli avviamenti iscritti nel bilancio di FinecoBank al 31 dicembre 2019, e ancora presenti al 31 dicembre 2020, per un importo totale di 89.024.644 euro. In ragione del predetto riallineamento, è stato appostato, a valere sulla Riserva straordinaria, un vincolo di tassabilità in caso di distribuzione per una quota di 86.353.904,83 euro, pari all'importo degli avviamenti riallineati al netto dell'imposta sostitutiva pagata.

La documentazione di cui all'art. 154-ter del TUF sarà messa a disposizione del pubblico almeno ventuno giorni prima della data dell'Assemblea in unica convocazione (i.e. entro il 6 aprile 2022).

2. DELIBERAZIONI PROPOSTE ALL'ASSEMBLEA ORDINARIA

Signori Azionisti,

qualora condividiate i contenuti esposti nella presente Relazione, Vi invitiamo ad adottare la seguente deliberazione:

1. approvare il Bilancio dell'esercizio 2021 di FinecoBank S.p.A., in ogni sua parte e risultanza;
2. approvare la destinazione dell'utile d'esercizio, pari ad 368.600.823,06 euro, come segue: (i) alle 610.119.860 azioni ordinarie del valore nominale di 0,33 euro, costituenti il capitale sociale inclusivo di 220.090 azioni relative all'aumento di capitale a supporto del sistema incentivante del personale dipendente approvato dal Consiglio di Amministrazione del 9 febbraio 2022, un dividendo unitario di 0,39 euro per complessivi euro 237.946.745,40; (ii) alla Riserva Legale euro 14.525,94, pari allo 0,004% dell'utile dell'esercizio avendo la riserva raggiunto il quinto del capitale sociale; (iii) alla Riserva Straordinaria euro 130.639.551,72.



PARTE ORDINARIA
PUNTO 3 ALL'ORDINE DEL GIORNO

ASSEMBLEA ORDINARIA DEGLI AZIONISTI

RELAZIONE ILLUSTRATIVA DEGLI AMMINISTRATORI

RELAZIONE SULLA POLITICA IN MATERIA DI REMUNERAZIONE 2022

Signori Azionisti,

Vi abbiamo convocati in Assemblea ordinaria per sottoporvi la proposta di approvazione della Sezione I "Relazione sulla politica in materia di remunerazione 2022" Punto 3 all'Ordine del Giorno della "Relazione sulla politica in materia di remunerazione e sui compensi corrisposti 2022 del Gruppo FinecoBank", riportata nel documento allegato che forma parte integrante della presente Relazione, predisposta in conformità alle disposizioni di cui all'art. 123-ter del D.Lgs. 58/1998 (di seguito il "TUF") e di cui alla Circolare di Banca d'Italia n. 285 del 17 dicembre 2013 recante le "Disposizioni di vigilanza per le banche" (di seguito, le "Disposizioni di Vigilanza"). Tali disposizioni prevedono che l'Assemblea ordinaria approvi, tra l'altro, la Sezione I "Relazione sulla politica in materia di remunerazione 2022" per i componenti del Consiglio di Amministrazione, dell'Organo di Controllo, dei dipendenti e dei collaboratori non legati alla società da rapporti di lavoro subordinato (ovvero per FinecoBank i consulenti finanziari abilitati all'offerta fuori sede), e si esprima con voto non vincolante, con riferimento al Punto 4 all'Ordine del giorno di Parte Ordinaria, sulla Sezione II - *Relazione annuale sui compensi corrisposti nell'Esercizio 2021*. Dall'approvazione della politica retributiva e dei sistemi incentivanti deve risultare la coerenza degli stessi rispetto alla prudente gestione del rischio ed alle strategie di lungo periodo, anche prevedendo un corretto bilanciamento tra le componenti fisse e quelle variabili della remunerazione come previsto dalla normativa applicabile e, con riguardo alle seconde, sistemi di ponderazione per il rischio e meccanismi volti ad assicurare il collegamento del compenso con risultati effettivi e duraturi.

Si propone, pertanto, che questa Assemblea degli Azionisti approvi la Sezione I "Relazione sulla politica in materia di remunerazione 2022", che definisce i principi del Gruppo FinecoBank per la definizione, implementazione e il monitoraggio dei sistemi retributivi. La proposta è stata formulata dalla funzione Risorse Umane, con il contributo in particolare delle funzioni Compliance, CRO, CFO e Controlli Rete, Monitoraggio e Servizi Rete, per ambito di competenza.

1. RELAZIONE SULLA POLITICA IN MATERIA DI REMUNERAZIONE 2022

I principi fondamentali della politica retributiva del Gruppo, illustrati nella Sezione I – Relazione sulla politica in materia di remunerazione 2022, sono sintetizzati di seguito:

- (a) *governance* chiara e trasparente;
- (b) monitoraggio continuo di tendenze e prassi di mercato e motivazione e fidelizzazione di tutto il personale, con un'attenzione particolare sui talenti e sulle risorse considerate strategiche;
- (c) politica di remunerazione e strategia ESG di Gruppo;
- (d) conformità con i requisiti normativi e i principi di buona condotta professionale;
- (e) *pay for sustainable performance*.

Inoltre, in linea con le indicazioni normative nazionali ed internazionali, i principali contenuti della Relazione sulla politica in materia di remunerazione 2022 sono:

- (a) obiettivi di performance definiti per l'Amministratore Delegato e Direttore Generale per l'anno 2022, con la conferma dell'attenzione del gruppo verso i temi di FSG e sviluppo sostenibile;
- (b) recepimento degli aggiornamenti del quadro normativo di riferimento;
- (c) rapporto tra la remunerazione variabile e la remunerazione fissa. In particolare per il personale dipendente appartenente alle funzioni di business non viene modificato il rapporto massimo - approvato dall'Assemblea degli Azionisti di FinecoBank del 5 giugno 2014 - pari a 2:1; per la restante parte del personale dipendente viene di norma adottato un rapporto massimo pari a 1:1. Per il personale più rilevante delle Funzioni Aziendali di Controllo si prevede che la remunerazione variabile non possa superare un terzo della remunerazione fissa. Per il personale delle Risorse Umane e per il Dirigente Preposto alla redazione dei documenti contabili societari si prevede che la remunerazione fissa sia componente predominante della remunerazione totale. Per quanto riguarda i Consulenti Finanziari identificati come personale più rilevante, il rapporto 2:1 si applica tra la cosiddetta remunerazione non ricorrente e la remunerazione ricorrente. L'adozione del rapporto 2:1 tra la remunerazione variabile e quella fissa non ha implicazioni sulla capacità della Banca di continuare a rispettare le regole prudenziali ed in particolare i requisiti in materia di fondi propri;
- (d) informazioni riguardo il ruolo e le attività del Comitato Remunerazione, così come il ruolo delle funzioni di *Compliance*, *Internal Audit* e *Risk Management*;
- (e) processo di definizione degli *Identified Staff* 2022 sia dipendenti che Consulenti Finanziari;
- (f) descrizione dei Sistemi Incentivanti 2022 riservati al personale più rilevante (dipendenti e Consulenti Finanziari) e le relative modalità di funzionamento;

* * *

PARTI ORDINARIA
PUNTO 3 ALL'ORDINE DEL GIORNO

2. DELIBERAZIONI PROPOSTE ALL'ASSEMBLEA ORDINARIA

Signori Azionisti,

qualora condiviate i contenuti e le argomentazioni esposti nella presente Relazione, Vi invitiamo ad assumere le seguenti deliberazioni:

"L'Assemblea ordinaria di FincoBank S.p.A., esaminata la relazione del Consiglio di Amministrazione redatta ai sensi dell'articolo 123-ter del D.Lgs. n. 58/1998 e della ulteriore normativa applicabile,

DELIBERA

1. di approvare - anche ai sensi dell'art. 123-ter, commi 3-bis e 3-ter del TUF - la *Sezione I - Relazione sulla politica in materia di remunerazione 2022* del Gruppo FincoBank, che stabilisce i principi del Gruppo Finco per la definizione, l'implementazione e il monitoraggio dei sistemi retributivi per i componenti del Consiglio di Amministrazione, dell'Organo di Controllo, dei dipendenti e dei consulenti finanziari abilitati all'offerta fuori sede, definendo inoltre le condizioni procedurali per l'applicazione di eventuali deroghe alla politica in circostanze eccezionali.
2. di conferire all'Amministratore Delegato e Direttore Generale, ogni più opportuna potere per apportare alla suddetta Relazione sulla politica in materia di remunerazione 2022 tutte le integrazioni e modifiche che saranno eventualmente richieste dalle competenti autorità di vigilanza o che dovessero rendersi necessarie a fronte di modifiche del quadro normativo e/o regolamentare di riferimento, nonché eventuali modifiche che non alterino la sostanza del documento."

PARTE ORDINARIA
PUNTO 4 ALL'ORDINE DEL GIORNO

ASSEMBLEA ORDINARIA DEGLI AZIONISTI

RELAZIONE ILLUSTRATIVA DEGLI AMMINISTRATORI

RELAZIONE SUI COMPENSI CORRISPOSTI NELL'ESERCIZIO 2021.

Signori Azionisti,

Vi abbiamo convocati in Assemblea ordinaria affinché possiate esprimervi, con voto non vincolante, sulla Sezione II – “Relazione annuale sui compensi corrisposti nell’esercizio 2021” – Punto 4 all’Ordine del Giorno – della “Relazione sulla politica in materia di remunerazione e sui compensi corrisposti 2022 del Gruppo FincoBank”, riportata nel documento allegato che forma parte integrante della presente Relazione, predisposta in conformità alle disposizioni di cui all’art. 123-ter del D.Lgs. 58/1998 (di seguito il “TUF”) e di cui alla Circolare di Banca d’Italia n. 285 del 17 dicembre 2013 recante le “Disposizioni di vigilanza per le banche” (di seguito, le “Disposizioni di Vigilanza”). Tali disposizioni prevedono che l’Assemblea ordinaria approvi, tra l’altro, la Sezione I “Relazione sulla politica in materia di remunerazione 2022” per i componenti del Consiglio di Amministrazione, dell’Organo di Controllo, dei dipendenti e dei collaboratori non legati alla società da rapporti di lavoro subordinato (ovvero per FincoBank i consulenti finanziari abilitati all’offerta fuori sede) – Punto 3 all’Ordine del giorno di Parte Ordinaria – e si esprima, con voto non vincolante, sulla Sezione II – Relazione annuale sui compensi corrisposti nell’Esercizio 2021. Dall’approvazione della politica retributiva e dei sistemi incentivanti deve risultare la coerenza degli stessi rispetto alla prudente gestione del rischio ed alle strategie di lungo periodo, anche prevedendo un corretto bilanciamento tra le componenti fisse e quelle variabili della remunerazione come previsto dalla normativa applicativa, con riguardo alle seconde, sistemi di ponderazione per il rischio e meccanismi volti ad assicurare il collegamento del compenso con risultati effettivi e duraturi.

Gli Azionisti, pertanto, sono invitati ad esprimersi, con voto non vincolante, sulle informazioni riguardanti l’implementazione della politica retributiva del Gruppo FincoBank approvata dall’Assemblea degli Azionisti il 28 aprile 2021, contenute nella Sezione II “Relazione annuale sui compensi corrisposti nell’Esercizio 2021”.

PARTE ORDINARIA
PUNTO 4 ALL'ORDINE DEL GIORNO

1. RELAZIONE ANNUALE SUI COMPENSI CORRISPOSTI NELL'ESERCIZIO 2021

La Sezione II – Relazione annuale sui compensi corrisposti nell'esercizio 2021, nominativamente per i componenti degli organi di amministrazione e di controllo, i direttori generali e in forma aggregate, per i dirigenti con responsabilità strategiche, fornisce una rappresentazione di ciascuna delle voci che compongono la remunerazione, evidenziandone la coerenza con la politica della società in materia di remunerazione relativa all'esercizio di riferimento. Inoltre essa illustra analiticamente i compensi corrisposti nell'esercizio di riferimento a qualsiasi titolo e in qualsiasi forma dalla società e da società controllate o collegate, segnalando le eventuali componenti dei suddetti compensi che sono riferibili ad attività svolte in esercizi precedenti a quello di riferimento ed evidenziando, altresì, i compensi da corrispondere in uno o più esercizi successivi a fronte dell'attività svolta nell'esercizio di riferimento, eventualmente indicando un valore di stima per le componenti non oggettivamente quantificabili nell'esercizio di riferimento.

In linea con le indicazioni normative nazionali ed internazionali, i principali contenuti della Relazione annuale sui compensi corrisposti nell'esercizio 2021 sono:

- (a) descrizione dell'esecuzione dei Sistemi Incentivanti 2021 riservati al personale più rilevante (dipendenti e Consulenti Finanziari);
- (b) struttura retributiva e performance dell'Amministratore Delegato e Direttore Generale per l'anno 2021;
- (c) dettaglio dell'esecuzione nel 2021 dei Sistemi Incentivanti di breve e lungo termine degli anni precedenti riservati al personale più rilevante (dipendenti e Consulenti Finanziari), subordinati al soddisfacimento delle condizioni di accesso;
- (d) informativa completa sui dati richiesti dai regolatori nazionali ed internazionali.

Ai sensi dell'art. 123-ter, comma 6, del TUF l'Assemblea è chiamata a deliberare su detta sezione in senso favorevole o contrario. La deliberazione non è vincolante.

2. DELIBERAZIONI PROPOSTE ALL'ASSEMBLEA ORDINARIA

Signori Azionisti,

qualora condiviate i contenuti e le argomentazioni esposti nella presente Relazione, Vi invitiamo a deliberare:

"In senso favorevole, ai sensi e per gli effetti dell'art. 123-ter, comma 6, del TUF, sulla Sezione II – Relazione annuale sui compensi corrisposti nell'Esercizio 2021 – al fine di valutare il risultato dell'implementazione della politica e dei sistemi retributivi prendendo visione del dettaglio e della motivazione alla base dei compensi del personale più rilevante, di eventuali deroghe alla politica e della variazione quinquennale dei risultati della società, delle remunerazioni medie e dei compensi, considerato che la società fornirà adeguata spiegazione, nella "Relazione annuale sui compensi corrisposti nell'esercizio 2022", di come ha tenuto conto del voto espresso".

ASSEMBLEA ORDINARIA DEGLI AZIONISTI

RELAZIONE ILLUSTRATIVA DEGLI AMMINISTRATORI

SISTEMA INCENTIVANTE 2022 PER I DIPENDENTI APPARTENENTI AL
PERSONALE PIÙ RILEVANTE

Signori Azionisti,

Vi abbiamo convocati in Assemblea ordinaria per sottoporVi la proposta di approvazione del Sistema Incentivante 2022 finalizzato all'assegnazione di un incentivo, in denaro e/o in azioni ordinarie gratuite, da corrispondere nell'arco di un periodo pluriennale alle risorse di FinecoBank identificate come Personale più rilevante, secondo le modalità di seguito descritte e subordinatamente al raggiungimento di specifici obiettivi di *performance* (di seguito, anche il "Sistema 2022").

Tale proposta è predisposta in conformità alle prescrizioni degli artt. 125-ter e 114-bis del D.lgs. 24 febbraio 1998, n. 58 e tenute, altresì, conto della disciplina attuativa emanata dalla Consob in materia di attribuzione di piani di compensi basati su strumenti finanziari a esponenti aziendali, dipendenti o collaboratori; è stato inoltre redatto, in conformità alle richiamate previsioni, il documento informativo di cui all'art. 84-bis del Regolamento Consob 11971/99 e successive modifiche che è stato messo a disposizione del pubblico nei termini di legge e al quale si rinvia per la descrizione di dettaglio del Sistema Incentivante illustrato nella presente Relazione.

La proposta risulta, inoltre, allineata alla Politica Retributiva di FinecoBank, alle disposizioni emanate dalla Banca d'Italia in materia di politiche e prassi di remunerazione e incentivazione¹, che recepiscono e indicazioni contenute nella Direttiva 2013/36/UE (*Capital Requirements Directive* o anche CRD IV) come modificata dalla Direttiva 2019/878/UE, nonché le linee guida emanate dall'EBA (*European Banking Authority*). Al riguardo, si ricorda che nel rispetto delle richiamate disposizioni, l'Assemblea degli azionisti di FinecoBank ha stabilito l'adozione, per il personale appartenente alle funzioni di *business*, di un rapporto tra la componente variabile e quella fissa pari a 2:1, salvo ovviamente l'applicazione di un limite più basso secondo quanto previsto dalla normativa vigente.

1. SISTEMA INCENTIVANTE 2022 PER I DIPENDENTI APPARTENENTI AL PERSONALE PIÙ RILEVANTE**FINALITÀ**

Il Sistema 2022 è finalizzato ad incentivare, trattenerne e motivare i dipendenti beneficiari, in conformità alle disposizioni emanate dalle autorità nazionali e internazionali con l'obiettivo di pervenire nell'interesse di tutti gli *stakeholders* – a sistemi di remunerazione allineati alle strategie e agli obiettivi aziendali di lungo periodo, collegati con i risultati aziendali, opportunamente corretti per tener conto di tutti i rischi, coerenti con i livelli di capitale e di liquidità necessari a fronteggiare le attività intraprese

¹ Circolare n. 285 del 2013 di Banca d'Italia

PARTE ORDINARIA
PUNTO 5 ALL'ORDINE DEL GIORNO

e, in ogni caso, tali da evitare incentivi distorti che possano indurre a violazioni normative o ad un'eccessiva assunzione di rischi per la Banca e il sistema nel suo complesso.

DESTINATARI

Di seguito sono elencati i potenziali beneficiari del Sistema 2022, identificati – in coerenza con i criteri di identificazione del Personale più rilevante definiti dalla normativa vigente – come “Personale più rilevante”:

- l'Amministratore Delegato e Direttore Generale (“AD” e “DG”), i Vice Direttori Generali (“VDG”), gli *Executive Vice President* (EVP) e i *Senior Vice President* (SV?);
- altri ruoli selezionati sulla base dei criteri stabiliti dalla normativa di riferimento (anche in fase di nuove assunzioni).

Il numero complessivo di beneficiari, al 18 gennaio 2022, è pari a 22 ⁽²⁾.

ELEMENTI DEL SISTEMA 2022

Di seguito sono rappresentati i principali elementi del Sistema 2022. In particolare:

- (a) in linea con l'approccio adottato nel 2021, il Sistema 2022 si basa sul concetto di “bonus pool” per la determinazione della remunerazione variabile che sarà attribuita nel 2023. Il legame tra profitabilità, rischio e remunerazione è garantito collegando direttamente il bonus pool con i risultati aziendali, il costo del capitale ed i profili di rischio rilevanti così come definiti nel quadro di riferimento per la determinazione della propensione al rischio;
- (b) il bonus pool sarà definito sulla base delle performance di FincoBank e assegnato al Personale più rilevante secondo le prestazioni individuali;
- (c) il Sistema 2022 – oltre ad attrarre, trattenere e motivare i beneficiari – conferma l'allineamento ai requisiti normativi nazionali ed internazionali prevedendo:
 - l'attribuzione di un incentivo variabile definito sulla base del bonus pool stabilito, della valutazione della prestazione individuale e del benchmark interno per specifici ruoli, nonché in coerenza con il rapporto tra componente fissa e variabile stabilito dall'Assemblea degli Azionisti;
 - la definizione di una struttura bilanciata di pagamenti “immediati” (effettuati cioè al momento della valutazione della performance) e “differiti”, sotto forma di denaro e di azioni;
 - il riconoscimento di una parte della remunerazione variabile in azioni, in coerenza con le vigenti disposizioni normative applicabili, che richiedono un periodo di indisponibilità sulle stesse. Infatti, la struttura di pagamento definita prevede un periodo di indisponibilità di un anno al termine del quale vengono assegnate le azioni (sia per il pagamento “immediato” che per il pagamento “differito”);
 - un meccanismo di ponderazione per il rischio, al fine di garantire la sostenibilità di lungo termine con riferimento alla situazione finanziaria della Banca in linea con le indicazioni dell'Autorità;
 - condizioni di accesso e di malus, di capitale, liquidità e profitabilità, condizioni individuali di conformità e una specifica clausola di clawback;

² Il numero complessivo degli Identified Staff di FincoBank è 23, includendo l'Amministratore Delegato di Finco Asset Management DAC, destinatario tuttavia del Sistema Incentivante 2022 di Finco Asset Management DAC.

PARTE ORDINARIA
PUNTO 5 ALL'ORDINE DEL GIORNO

- (d) la valutazione individuale della prestazione è basata sul raggiungimento di specifici obiettivi adeguatamente bilanciati tra fattori economici-finanziari e fattori non economici (ossia quantitativi e qualitativi), considerando anche obiettivi di performance collegati ai Rischi e alla Compliance, all'aderenza ai valori e obiettivi ESG;
- (e) il pagamento dell'incentivo complessivo così definito sarà eseguito nell'arco di un periodo pluriennale (2023 - 2028), secondo quanto di seguito indicato e a condizione che i beneficiari siano in servizio al momento di ciascun pagamento³:
- nel 2023 sarà corrisposta in denaro la prima quota dell'incentivo complessivo (la prima "tranche") e sarà riconosciuta la prima quota azionaria (fermo restando il periodo di indisponibilità) dopo aver verificato il rispetto e l'aderenza a livello individuale di norme di Compliance e principi di condotta e comportamento, considerando anche la gravità di eventuali rilievi ispettivi interni/esterni da parte delle competenti funzioni ovvero Autorità di Vigilanza (c.g. Internal Audit, Banca d'Italia, Consob e/o analoghe autorità locali);
 - nel periodo 2024 - 2028 il residuo ammontare dell'incentivo complessivo sarà corrisposto in più *tranche* in denaro e/o azioni ordinarie gratuite FinecoBank; ogni singola *tranche* sarà soggetta all'applicazione dello Zero Factor relativo all'anno di competenza e alla verifica del rispetto da parte di ciascun beneficiario delle norme di Compliance e dei principi di condotta e comportamento, considerando anche la gravità di eventuali rilievi ispettivi interni/esterni da parte delle competenti funzioni ovvero Autorità di Vigilanza (e.g. Internal Audit, Banca d'Italia, Consob e/o analoghe autorità locali);
- (f) la valutazione dei parametri di "performance sostenibile" (condizioni di accesso *malus*) e l'affidamento tra rischi e remunerazione sono esaminati dal Comitato Remunerazione, nonché dal Comitato Rischi e Parti Correlate e definiti dal Consiglio di Amministrazione;
- (g) le percentuali dei pagamenti in denaro e in azioni sono stabilite a seconda della categoria dei destinatari, così come illustrato nelle seguenti tabelle:



	20%	20%	12%	12%	12%	12%
AD e DG e altri ruoli previsti dalla normativa con importo 'particolarmente elevato' ⁽⁴⁾ di remunerazione variabile	20% Denaro	20% Azioni	12% Denaro	12% Azioni	12% Azioni	12% Denaro 12% Azioni
Altri ruoli previsti dalla normativa ⁽⁵⁾ con importo non 'particolarmente elevato'	25% Denaro	25% Azioni	10% Denaro	10% Azioni	10% Azioni	10% Denaro 10% Azioni

³ Da intendersi come il momento della definitiva maturazione del diritto all'incentivo e non come l'effettivo pagamento delle azioni al termine del periodo di vincolo.

⁴ Euro 435.000, pari al 25% della remunerazione totale degli High Earners Italiani secondo il report di EBA (Benchmarking and High Earners Report). La soglia include sia la remunerazione variabile di breve termine sia il pro-quota annuale della remunerazione variabile di lungo termine e risulta inferiore a 10 volte la remunerazione complessiva media dei dipendenti della banca. Come previsto dalla normativa (Circolare 285/2013), tale soglia è stata definita per il triennio 2023-2024.

⁵ Vedasi definizione nella Circolare n. 285 "Consiglieri esecutivi, il direttore generale, i condirettori generali, i vice direttori generali e altre figure analoghe, i responsabili delle principali aree di business (e di quelle con maggior profilo di rischio, es. investment banking), funzioni aziendali o aree geografiche, nonché per coloro i quali riportano direttamente agli organi con funzione di supervisione strategica, gestione e controllo".

PARTE ORDINARIA
PUNTO 5 ALL'ORDINE DEL GIORNO

Altri <i>Identified Staff</i> con importo non 'particolarmente elevato'	30% Denaro	30% Azioni	10% Azioni	10% Denaro 10% Azioni	10% Denaro
---	---------------	---------------	---------------	--------------------------------	---------------

- (h) come previsto dalla normativa⁶, non sarà applicato alcun differimento e l'ammontare verrà corrisposto interamente in denaro quando la remunerazione variabile annua è pari o inferiore a 50.000 € ed è uguale o inferiore ad un terzo della remunerazione totale annua;
- (i) il Sistema 2022 potrà essere offerto, ricorrendone le condizioni, anche in fase di assunzione di personale più rilevante dall'esterno. Nel caso in cui i nuovi assunti siano già titolari di piani di incentivazione differiti (bonus "buy-out"), lo schema di pagamento offerto rispecchierà le modalità di differimento definite dal precedente datore di lavoro, comunque nel rispetto della normativa vigente;
- (j) il numero delle azioni da corrispondere nelle rispettive *tranche* sarà determinato nel 2023 sulla base della media aritmetica dei prezzi ufficiali di chiusura delle azioni ordinarie FincoBank rilevati nel mese precedente la delibera consiliare di verifica dei risultati conseguiti nel 2022. È stimata l'assegnazione di massime n. 451.206,00 azioni ordinarie gratuite FincoBank, rappresentative dello 0,07% circa, del capitale sociale di FincoBank, anche considerando una quota residua di azioni ordinarie FincoBank che saranno eventualmente destinate all'assunzione di personale più rilevante dall'esterno e/o 'severance';
- (k) le azioni ordinarie gratuite FincoBank assegnate saranno liberamente trasferibili.

MODIFICHE AL SISTEMA 2022

Al fine di garantire il rispetto delle vigenti disposizioni normative e regolamentari (anche in materia fiscale), in fase di attuazione del Sistema 2022, pare opportuno proporre di conferire delega all'Amministratore Delegato e Direttore Generale per apportare eventuali modifiche al Sistema 2022 che non alterino la sostanza di quanto deliberato dal Consiglio di Amministrazione e dall'Assemblea degli Azionisti, anche ricorrendo a soluzioni diverse, che nel pieno rispetto dei principi del Sistema 2022, consentano di raggiungere i medesimi risultati (i.e. una diversa distribuzione percentuale dei pagamenti delle diverse *tranche*; un diverso periodo di differimento; un diverso periodo di vincolo alla vendita delle azioni; l'estensione del Sistema 2022 ad altri beneficiari considerati equivalenti al personale più rilevante; anche avvalendosi di società fiduciarie; un utilizzo di strumenti diversi dalle azioni FincoBank ove previsto dalla normativa; il pagamento di un importo equivalente in denaro in luogo dell'assegnazione di azioni, da determinare sulla base del valore di mercato delle azioni FincoBank, tenendo conto della media aritmetica dei prezzi ufficiali di mercato delle azioni ordinarie rilevati nel mese precedente le singole delibere consiliari di esecuzione delle effettive assegnazioni).

Resta inteso che le predette modifiche saranno adottate comunque nel rispetto delle disposizioni normative e regolamentari applicabili *pro tempore* vigenti.

⁶ Circolare n. 235 del 2013 (cfr. 37° aggiornamento del 2021)

PARTI ORDINARIA
PUNTO 5 ALL'ORDINE DEL GIORNO

2. PROVISTA RELATIVA AL SISTEMA INCENTIVANTE 2022 PER I DIPENDENTI APPARTENENTI AL PERSONALE PIÙ RILEVANTE

L'emissione delle azioni ordinarie gratuite necessarie per l'esecuzione del Sistema 2022, come già in passato, sarà effettuata in conformità alle previsioni dell'art. 2349 Cod. civ. sulla base di delega attribuita al Consiglio di Amministrazione, ai sensi dell'art. 2443 Cod. civ.

In ragione di ciò, l'Assemblea degli Azionisti in sessione straordinaria sarà chiamata ad approvare la proposta di attribuzione di tale delega al Consiglio di Amministrazione.

In particolare, ai fini dell'emissione delle azioni ordinarie FincoBank al servizio del Sistema 2022, sarà sottoposta all'Assemblea straordinaria degli Azionisti la proposta di conferimento di una delega al Consiglio di Amministrazione ai sensi dell'art. 2443 Cod. civ. per procedere all'aumento di capitale sociale, in conformità alle previsioni dell'art. 2349 Cod. civ., per un importo massimo di Euro € 120.976,02 (da imputarsi interamente a capitale), mediante emissione di massime numero 366.594,00 nuove azioni ordinarie del valore nominale di Euro 0,33 ciascuna, aventi le stesse caratteristiche di quelle in circolazione e regolare godimento.

In virtù del disposto di cui all'art. 2443 Cod. civ., ai sensi del quale gli Amministratori possono esercitare la facoltà di aumentare il capitale per un periodo massimo di cinque anni dalla data della delibera assembleare di conferimento della delega (e quindi rispetto alla data della deliberazione assembleare sino al 2027), per l'assegnazione dell'ultima *tranche* di azioni prevista per il 2028, dovrà essere sottoposta ad una futura Assemblea la proposta di integrazione della delega già conferita al Consiglio di Amministrazione, in modo da completare l'esecuzione del Sistema 2022.

L'emissione delle azioni ordinarie gratuite necessarie per l'esecuzione del Sistema 2022 avverrà mediante utilizzo della riserva speciale denominata "Riserva connessa al sistema di incentivazione a medio lungo termine per il Personale di FincoBank" che, ove del caso, potrà essere ricostituita o incrementata destinandovi una quota di utili o di riserve statutarie disponibili formate a seguito dell'accantonamento di utili della Società che verranno individuate dal Consiglio di Amministrazione al momento dell'esercizio della delega.

Nel caso in cui non fosse possibile procedere all'emissione (integrale o parziale) delle azioni al servizio del Sistema 2022 (ivi compreso il caso in cui la "Riserva connessa al sistema di incentivazione a medio lungo termine per il Personale di FincoBank" non risulti capiente), ai beneficiari verrà attribuito un equivalente ammontare in denaro da determinarsi in base alla media aritmetica dei prezzi ufficiali di mercato delle azioni ordinarie FincoBank rilevati nel mese precedente ogni delibera consiliare di assegnazione.

* * * * *

PARTI ORDINARIA
PUNTO 5 ALL'ORDINE DEL GIORNO

Signori Azionisti,

se concordate con quanto sia qui esposto, Vi invitiamo ad approvare la proposta all'ordine del giorno e, pertanto, ad assumere la seguente deliberazione:

"L'Assemblea ordinaria degli Azionisti di FinecoBank S.p.A., udita la proposta del Consiglio di Amministrazione,

DELIBERA

1. *l'adozione del Sistema Incentivante 2022 che prevede l'assegnazione di un incentivo, in denaro e/o in azioni ordinarie gratuite FinecoBank, da effettuarsi entro aprile 2028, alle risorse di FinecoBank individuate come Personale più rilevante nei termini e con le modalità sopra illustrati;*
2. *il conferimento all'Amministratore Delegato e Direttore Generale di ogni opportuno potere ai fine di dare esecuzione alla presente delibera e ai documenti che ne costituiscono parte integrante, anche apportando le modifiche e/o integrazioni che si rendessero necessarie per la realizzazione di quanto deliberato dall'odierna Assemblea (purché non alterino la sostanza della deliberazione)."*

PARTE ORDINARIA
PUNTI 6 E 7 ALL'ORDINE DEL GIORNO

ASSEMBLEA ORDINARIA DEGLI AZIONISTI

RELAZIONE ILLUSTRATIVA DEGLI AMMINISTRATORI

SU

**SISTEMA INCENTIVANTE 2022 PER I CONSULENTI FINANZIARI IDENTIFICATI
COME "PERSONALE FIU" RILEVANTE"**

E SU

**AUTORIZZAZIONE ALL'ACQUISTO E ALLA DISPOSIZIONE DI AZIONI PROPRIE.
DELIBERAZIONI INERENTI E CONSEGUENTI**

(REDATTA AI SENSI DELL'ART. 73, REGOLAMENTO EMITTENTI CONSOB)


**SISTEMA INCENTIVANTE 2022 PER I CONSULENTI FINANZIARI IDENTIFICATI COME
"PERSONALE PIU' RILEVANTE"**

Signori Azionisti,

Vi abbiamo convocati in Assemblea ordinaria per sottoporVi la proposta di approvazione del Sistema Incentivante 2022 per i Consulenti Finanziari abilitati all'offerta fuori sede (di seguito, "Consulenti Finanziari" o "PFA") finalizzato all'assegnazione di un incentivo, in denaro e/o in azioni ordinarie FincoBank, da corrispondere nell'arco di un periodo pluriennale ai Consulenti Finanziari di FincoBank identificati come "Personale più rilevante" (di seguito, anche "Identified Staff") secondo le modalità di seguito descritte.

Tale proposta è predisposta in conformità alle prescrizioni degli artt. 125-ter e. 114-bis del D.lgs. 24 febbraio 1998, n. 58 e tenuto altresì, conto della disciplina attuativa emanata dalla Consob in materia di attribuzione di piani di compensi basati su strumenti finanziari a esponenti aziendali, dipendenti o collaboratori; è stato redatto, inoltre, in conformità alle richiamate previsioni, il documento informativo di cui all'art. 84-bis del Regolamento Consob 11971/99 e successive modifiche, che è stato messo a disposizione del pubblico nei termini di legge e al quale si rinvia per la descrizione di dettaglio del Sistema Incentivante 2022 per i Consulenti Finanziari illustrato nella presente relazione.

La proposta risulta, inoltre, allineata alla Politica Retributiva di FincoBank e alle disposizioni emanate dalla Banca d'Italia in materia di politiche e prassi di remunerazione e incentivazione⁽¹⁾, che recepiscono le indicazioni contenute nella Direttiva 2013/36/UE (*Capital Requirements Directive* o anche CRD IV) come modificata dalla Direttiva 2019/878/UE e le linee guida emanate dall'EBA (*European Banking Authority*). Al riguardo, si ricorda che l'Assemblea degli Azionisti di FincoBank, nel rispetto delle richiamate disposizioni, ha stabilito di adottare un rapporto tra la componente non ricorrente e quella ricorrente pari a 2:1 per i Consulenti Finanziari qualificati come "Personale più rilevante".



¹ Circolare n. 285 del 17 dicembre 2013

PARTE ORDINARIA
PUNTI 6 E 7 ALL'ORDINE DEL GIORNO

FINALITÀ

Il Sistema Incentivante 2022 per i Consulenti Finanziari identificati come “Personale più rilevante” (di seguito, il “Sistema 2022 PFA”) ha l’obiettivo di fidelizzare ed incentivare i Consulenti Finanziari beneficiari, in conformità alle disposizioni emanate dalle autorità nazionali e internazionali con l’obiettivo di pervenire – nell’interesse di tutti gli *stakeholders* – a sistemi di remunerazione, allineati alle strategie e agli obiettivi aziendali di lungo periodo, collegati con i risultati aziendali, opportunamente corretti per tener conto di tutti i rischi, coerenti con i livelli di capitale e di liquidità necessari a fronteggiare le attività intraprese e, in ogni caso, tali da evitare incentivi distorti che possano indurre a violazioni normative (a titolo esemplificativo, si richiamano in particolare le disposizioni di vigilanza in materia di trasparenza bancaria e correttezza delle relazioni tra intermediari e clientela, nonché quelle in materia di antiriciclaggio) e ad un’eccessiva assunzione di rischi per la Banca e il sistema nel suo complesso.

DESTINATARI

I potenziali beneficiari del Sistema 2022 PFA, individuati in coerenza con i criteri di identificazione del Personale più rilevante definiti dalla normativa vigente, sono:

- i Consulenti Finanziari identificati secondo i criteri stabiliti dalla normativa di riferimento.
- i Consulenti Finanziari Area *Manager* che coordinano una struttura cui è collegato un portafoglio complessivo pari o superiore al 5% delle masse totali associate alla Rete e con impatto sui profili di rischio della Banca.

Il numero complessivo di beneficiari, stimato al 18 gennaio 2022, è pari a 16.

ELEMENTI DEL SISTEMA 2022 PFA

- (a) Il Sistema 2022 PFA si basa sul concetto di “*bonus pool*” per la determinazione della remunerazione variabile che sarà attribuita nel 2023. Il legame tra profitabilità, rischio e remunerazione è garantito collegando direttamente il *bonus pool* con i risultati aziendali, il costo del capitale ed i profili di rischio rilevanti così come definiti nel quadro di riferimento per la determinazione della propensione al rischio;
- (b) il *bonus pool* sarà definito sulla base delle performance di FinecoBank e assegnato ai beneficiari secondo le prestazioni individuali;
- (c) il Sistema 2022 PFA – oltre a fidelizzare ed incentivare i beneficiari – conferma l’allineamento di FinecoBank ai requisiti normativi nazionali ed internazionali prevedendo:
 - l’attribuzione di un incentivo variabile definito sulla base del *bonus pool* stabilito, della valutazione della prestazione individuale, nonché in coerenza con il rapporto tra componente ricorrente e non ricorrente stabilito dall’Assemblea ordinaria degli Azionisti;
 - la definizione di una struttura bilanciata di pagamenti “immediati” (effettuati cioè al momento della valutazione della performance) e “diferiti”, sotto forma di denaro e di azioni ordinarie FinecoBank;

PARTE ORDINARIA
PUNTI 6 E 7 ALL'ORDINE DEL GIORNO

- il riconoscimento di una parte della remunerazione non ricorrente in azioni ordinarie FinecoBank in coerenza con le vigenti disposizioni normative applicabili che richiedono un periodo di indisponibilità delle stesse. Infatti, la struttura di pagamento definita prevede l'assegnazione delle azioni ordinarie FinecoBank al termine del periodo di indisponibilità di un anno sia per il pagamento "immediato" che per il pagamento "differito";
 - un meccanismo di ponderazione per il rischio al fine di garantire sostenibilità di lungo termine con riferimento alla situazione finanziaria dell'azienda in linea con le indicazioni delle Autorità;
 - condizioni di accesso e di malus di capitale, liquidità e profittabilità, condizioni individuali di conformità e qualità dei comportamenti/operatività e una specifica clausola di clawback;
- (d) il pagamento dell'incentivo complessivo così definito avverrà nell'arco di un periodo pluriennale (2023-2027), secondo quanto di seguito indicato e a condizione che il rapporto di agenzia dei beneficiari sia in essere al momento di ciascun pagamento:
- nel 2023 sarà corrisposta in denaro la prima quota dell'incentivo complessivo ("prima tranche"), nonché la prima quota azionaria (fermo restando il periodo di indisponibilità) dopo aver verificato il rispetto e l'aderenza a livello individuale di norme di *compliance* e principi di condotta e comportamento, considerando anche la gravità di eventuali rilievi ispettivi interni/esterni da parte delle competenti funzioni ovvero Autorità di vigilanza (c.g. *Internal Audit*, Consob c/o analoghe autorità locali);
 - nel periodo 2024-2027 il residuo ammontare dell'incentivo complessivo sarà pagato in più tranche in denaro e/o azioni ordinarie FinecoBank; ogni singola tranche sarà soggetta all'applicazione dello *Zero Factor* relativo all'anno di competenza e alla verifica del rispetto da parte di ciascun beneficiario delle norme di *compliance* e dei principi di condotta e comportamento, considerando anche la gravità di eventuali rilievi ispettivi interni/esterni da parte delle competenti funzioni ovvero Autorità di vigilanza (c.g. *Internal Audit*, Consob c/o analoghe autorità locali);
- (e) la valutazione dei parametri di performance sostenibile (condizioni di accesso e malus) e l'allineamento tra rischio e remunerazione sono esaminati dal Comitato Remunerazione, nonché dal Comitato Rischi e Parti Correlate e definiti dal Consiglio di Amministrazione;
- (f) le percentuali dei pagamenti in denaro e in azioni ordinarie FinecoBank sono stabilite così come illustrato nelle seguenti tabelle:

	2023	2024	2025	2026	2027
Consulenti Finanziari identificati come "Personale più rilevante" con importo "particolarmente elevato" ⁽²⁾ di remunerazione non ricorrente	20% Denaro	5% Denaro 20% Azioni	5% Denaro 15% Azioni	10% Denaro 15% Azioni	10% Denaro
Altri Consulenti Finanziari identificati come "Personale più rilevante" con importo non "particolarmente elevato"	30% Denaro	30% Azioni	10% Azioni	10% Denaro 10% Azioni	10% Denaro

² Euro 435.000, pari al 25% della remunerazione totale degli *High Earners* Italiani secondo il report di EBA (*Benchmarking and High Earners Report*). La soglia include sia la remunerazione non ricorrente di breve termine sia il pro-quota annuale della remunerazione non ricorrente di lungo termine e risulta inferiore a 10 volte la remunerazione complessiva media dei dipendenti della banca. Come previsto dalla normativa (Circolare 285/2013), tale soglia è stata definita per il triennio 2022-2024.

PARTE ORDINARIA
PUNTI 6 E 7 ALL'ORDINE DEL GIORNO

- (g) come previsto dalla Circolare n. 285 del 2013 non sarà applicato alcun differimento e l'ammontare verrà corrisposto interamente in denaro quando la remunerazione non ricorrente annua è pari o inferiore a 50.000 € ed è uguale o inferiore ad un terzo della remunerazione totale annua;
- (h) il numero di azioni ordinarie FinecoBank da assegnare con la seconda, terza e quarta *tranche* sarà determinato nel 2023 sulla base della media aritmetica dei prezzi ufficiali di chiusura delle azioni ordinarie FinecoBank rilevati nel mese successivo alla delibera consiliare di verifica dei risultati conseguiti nel 2022;
- (i) è stimata l'assegnazione di massime 260.779 azioni ordinarie FinecoBank, rappresentati circa lo 0,04% del capitale sociale di FinecoBank e, dunque, ampiamente al di sotto della soglia massima del 20% prevista dalla normativa applicabile³, anche tenendo conto delle n. 122.866 azioni proprie detenute dalla Società alla data odierna, pari allo 0,92% dell'attuale capitale sociale, nonché del numero massimo di azioni proprie che al momento si stima di assegnare per i sistemi incentivanti già approvati o che saranno approvati in futuro, e di altre esigenze al momento non ipotizzabili;
- (j) le azioni ordinarie FinecoBank assegnate saranno liberamente trasferibili.

MODIFICHE AL SISTEMA 2022 PFA

Al fine di garantire il rispetto delle disposizioni normative e regolamentari (anche in materia fiscale), in fase di attuazione del Sistema 2022 PFA, pare opportuno proporre conferimento di delega all'Amministratore Delegato e Direttore Generale per apportare eventuali modifiche al Sistema 2022 PFA (purché non alterino la sostanza di quanto deliberato dal Consiglio di Amministrazione e dall'Assemblea degli Azionisti), anche ricorrendo a soluzioni diverse che, nel pieno rispetto dei principi del Sistema 2022 PFA, consentano di raggiungere i medesimi risultati (*i.e.* una diversa distribuzione percentuale dei pagamenti delle differenti *tranche*; un diverso periodo di differimento; un diverso periodo di vincolo alla vendita delle azioni; il pagamento di un importo equivalente in denaro in luogo dell'assegnazione di azioni, da determinare sulla base del valore di mercato delle azioni FinecoBank, tenendo conto della media aritmetica dei prezzi ufficiali di mercato delle azioni ordinarie FinecoBank rilevati nel mese successivo alle singole delibere consiliari di esecuzione delle effettive assegnazioni; nonché l'estensione del Sistema 2022 PFA ad altri beneficiari considerati equivalenti a "Personale più rilevante").

Resta inteso che le predette modifiche saranno adottate comunque nel rispetto delle disposizioni normative e regolamentari applicabili *pro tempore* vigenti.

♦ ♦ ♦ ♦

³ Art. 2357 comma 3 Codice Civile

PARTE ORDINARIA
PUNTI 6 E 7 ALL'ORDINE DEL GIORNO

Signori Azionisti,

se concordate con quanto sin qui esposto, Vi invitiamo ad approvare la proposta all'ordine del giorno c, pertanto, ad assumere la seguente deliberazione:

“L'Assemblea ordinaria degli Azionisti di FinecoBank S.p.A., udita la proposta del Consiglio di Amministrazione,

DELIBERA

1. *l'adozione del Sistema Incentivante 2022 per i Consulenti Finanziari identificati come “Personale più rilevante”, che prevede l'assegnazione di un incentivo, in denaro e/o azioni ordinarie FinecoBank, da effettuarsi entro il mese di luglio 2027, nei termini e con le modalità sopra illustrati;*
2. *il conferimento all'Amministratore Delegato e Direttore Generale di ogni più opportuno potere per provvedere a rendere esecutiva la presente delibera e i documenti che ne costituiscono parte integrante, anche apportando le modifiche e/o integrazioni che si rendessero necessarie per la realizzazione di quanto deliberato dall'Assemblea (purché non alterino la sostanza della deliberazione).”*



PARTE ORDINARIA
PUNTI 5 E 7 ALL'ORDINE DEL GIORNO

**AUTORIZZAZIONE ALL'ACQUISTO E ALLA DISPOSIZIONE DI AZIONI PROPRIE.
DELIBERAZIONI INERENTI E CONSEGUENTI**

Signori Azionisti,

Vi abbiamo convocati in Assemblea ordinaria per sottoporVi la proposta di approvazione dell'autorizzazione all'acquisto e alla disposizione di azioni proprie. Deliberazioni inerenti e conseguenti.

PROVVISTA RELATIVA AL SISTEMA 2022 PFA

Al fine di poter disporre degli strumenti necessari a dare attuazione al Sistema 2022 PFA a favore dei Consulenti Finanziari, si rende necessario proporre all'Assemblea degli Azionisti il rilascio dell'autorizzazione, ai sensi e per gli effetti dell'art. 2357 Cod. civ., per l'acquisto e il compimento di atti di disposizione su azioni proprie. In tal modo, la Società potrà dotarsi, acquistandole sul mercato, delle azioni necessarie a scrivere il Sistema 2022 PFA, tramite assegnazione delle stesse ai beneficiari del medesimo che abbiano maturato i relativi diritti.

La proposta prevede che sia attribuita al Consiglio di Amministrazione la facoltà di compiere ripetute e successive operazioni di acquisto e vendita (o altri atti di disposizione) di azioni proprie su base rotativa (c.d. *revolving*), anche per frazioni del quantitativo massimo autorizzato, di modo che, in ogni tempo, il quantitativo di azioni oggetto del proposto acquisto e nella proprietà della Società non ecceda i limiti previsti dalla legge e dall'autorizzazione dell'Assemblea.

La richiesta di autorizzazione riguarda massime n. 260.779 azioni ordinarie, pari allo 0,04% del capitale sociale e, dunque, ampiamente al di sotto della soglia massima del 20% prevista dalla normativa applicabile, anche tenendo conto delle n. 122.866 azioni proprie detenute dalla Società alla data odierna, pari allo 0,02% dell'attuale capitale sociale, nonché del numero massimo di azioni proprie che al momento si stima di assegnare per i sistemi incentivanti già approvati o che saranno approvati in futuro, o di altre esigenze al momento non ipotizzabili.

L'acquisto di azioni proprie avverrà entro i limiti degli utili distribuibili e delle riserve disponibili risultanti dall'ultimo Bilancio approvato al momento dell'effettuazione delle operazioni di acquisto.

L'acquisto di azioni proprie comporta una riduzione del patrimonio netto di eguale importo, tramite l'iscrizione nel passivo di Bilancio di una specifica voce, con segno negativo.

La proposta prevede che gli acquisti e gli atti di disposizione di azioni proprie debbano essere effettuati sui mercati regolamentati, secondo quanto stabilito dall'art. 132 del D.lgs. 24 febbraio 1998, n. 58 ("TUF") e dall'art. 144-*bis* comma 1, lettera b), del Regolamento Consob 11971/99, con le modalità operative indicate nei regolamenti di organizzazione e gestione dei mercati stessi, in modo da assicurare la parità di trattamento tra gli Azionisti e da non consentire l'abbinamento diretto delle proposte di negoziazione in acquisto con predeterminate proposte di negoziazione in vendita; in particolare, tali acquisti dovranno essere effettuati:

- (i) per il tramite di offerta pubblica di acquisto e di scambio;
- (ii) sui mercati regolamentati, secondo le modalità operative stabilite nei regolamenti di organizzazione e gestione dei mercati stessi, che non consentano l'abbinamento diretto delle proposte di negoziazione in acquisto con predeterminate proposte di negoziazione in vendita;

PARTE ORDINARIA
PUNTI 6 E 7 ALL'ORDINE DEL GIORNO

- (iii) mediante attribuzione agli Azionisti, proporzionalmente alle azioni possedute, di un'opzione di vendita da esercitare entro un periodo corrispondente alla durata dell'autorizzazione Assembleare per l'acquisto di azioni proprie.

Le operazioni di vendita delle azioni proprie in portafoglio saranno, invece, effettuate nei modi ritenuti più opportuni nell'interesse della Società, ivi compresa l'alienazione e/o l'assegnazione in esecuzione dei piani di incentivazione azionaria.

Con riferimento al corrispettivo delle operazioni di acquisto, si propone che il medesimo non sia inferiore al valore nominale per azione, pari a Euro 0,33 e non superiore, nel massimo, al prezzo di chiusura del titolo FinecoBank registrato sull'MTA nel giorno antecedente l'acquisto, maggiorato del 5%.

Per quanto riguarda la disposizione delle azioni proprie, il Consiglio di Amministrazione stabilirà di volta in volta i criteri per la determinazione del relativo corrispettivo e/o modalità, termini e condizioni di impiego delle azioni proprie in portafoglio, avuto riguardo alle modalità realizzative impiegate, all'andamento dei prezzi delle azioni nel periodo precedente all'operazione ed al miglior interesse della Società.

Si propone, infine, che l'autorizzazione all'acquisto sia rilasciata per un periodo di diciotto mesi dalla data di approvazione assembleare, ferme restando le autorizzazioni delle Autorità di Vigilanza.

Signori Azionisti,

se concordate con quanto sin qui esposto, Vi invitiamo ad approvare la proposta all'ordine del giorno e, pertanto, ad assumere la seguente deliberazione:

"L'Assemblea ordinaria degli Azionisti di FinecoBank S.p.A., udita la proposta del Consiglio di Amministrazione, avendo presenti le disposizioni di cui agli artt. 2357 e 2357-ter Cod. civ., 132 TUF e 114-bis del Regolamento Consob 11971/99

DELIBERA

- 1. di autorizzare l'acquisto e il compimento di atti di disposizione aventi ad oggetto massime n. 260.779 azioni proprie, del valore nominale di Euro 0,33 cadauna a servizio del Sistema 2022 PFA, nel rispetto dei termini e delle condizioni descritti in narrativa, fermo restando che le operazioni di riacquisto di azioni proprie potranno essere effettuate previo ottenimento della prescritta autorizzazione dell'Autorità di Vigilanza, ai sensi degli artt. 77-78 Reg. UE n. 575/2013 (CRR) del 26 giugno 2013 come modificato dal Regolamento 20 maggio 2019, n. 2019/876/UE, restando inteso che le eventuali azioni proprie acquistate in forza della presente deliberazione, o comunque in portafoglio di FinecoBank, che risultassero eccedenti rispetto a quelle che saranno effettivamente utilizzate a servizio del predetto Sistema 2022 PFA o di sistemi di incentivazioni pregressi potranno essere utilizzate anche per l'assegnazione delle stesse al servizio di eventuali futuri piani d'incentivazione;*
- 2. di conferire al Consiglio di Amministrazione e per esso all'Amministratore Delegato e Direttore Generale ogni più opportuno potere per dare esecuzione alla presente delibera e per provvedere all'informativa al mercato, ai sensi della normativa applicabile".*

PARTE STRAORDINARIA
PUNTI 1 E 2 ALL'ORDINE DEL GIORNO

ASSEMBLEA STRAORDINARIA DEGLI AZIONISTI

RELAZIONE ILLUSTRATIVA DEGLI AMMINISTRATORI

1. **Delega al Consiglio di Amministrazione, ai sensi dell'art. 2443 Cod. civ., della facoltà di deliberare, anche in più volte e per un periodo massimo di cinque anni dalla data della deliberazione assembleare, un aumento gratuito del capitale sociale, ai sensi dell'art. 2349 Cod. civ., per un importo massimo di Euro 120.976,02 (da imputarsi interamente a capitale), con emissione di massime numero 366.594 nuove azioni ordinarie FinecoBank del valore nominale di Euro 0,33 ciascuna, aventi le stesse caratteristiche di quelle in circolazione e regolare godimento, da assegnare al Personale più rilevante 2022 di FinecoBank, ai fini di eseguire il Sistema Incentivante 2022; conseguenti modifiche statutarie.**
2. **Delega al Consiglio di Amministrazione, ai sensi dell'art. 2443 Cod. civ., della facoltà di deliberare nel 2027 un aumento gratuito del capitale sociale, ai sensi dell'art. 2349 Cod. civ., di massimi Euro 35.671,35 corrispondenti a un numero massimo di 108.095 azioni ordinarie FinecoBank del valore nominale di Euro 0,33 ciascuna, aventi le stesse caratteristiche di quelle in circolazione, regolare godimento, da assegnare al Personale più rilevante 2021 di FinecoBank, ai fini di completare l'esecuzione del Sistema Incentivante 2021; conseguenti modifiche statutarie.**

Signori Azionisti,

Vi abbiamo convocati in Assemblea straordinaria per sottoporVi la proposta di conferire delega al Consiglio di Amministrazione, ai sensi dell'art. 2443 Cod. civ., ad aumentare il capitale sociale ai sensi dell'art. 2349 Cod. civ. (assegnazione di azioni ordinarie gratuite ai dipendenti di FinecoBank) al fine di:

1. dare esecuzione al "*Sistema Incentivante 2022*" (di seguito, anche il "**Sistema 2022**") sottoposto all'approvazione dell'Assemblea degli Azionisti in sessione ordinaria;
2. completare l'esecuzione del "*Sistema Incentivante 2021*" (di seguito, anche il "**Sistema 2021**") approvato dall'Assemblea ordinaria del 28 aprile 2021;

Vi sottoponiamo, altresì, l'approvazione delle conseguenti modifiche da apportarsi allo Statuto sociale.

1. DELEGA PER L'AUMENTO DI CAPITALE AL SERVIZIO DEL SISTEMA INCENTIVANTE 2022

È stato sottoposto all'approvazione dell'Assemblea ordinaria il Sistema 2022 basato su strumenti rappresentativi del capitale che permettano di allineare gli interessi del *Management* a quelli degli Azionisti remunerando la creazione di valore di lungo termine e, nel contempo, motivare e fidelizzare le risorse chiave di FinecoBank.

PARTE STRAORDINARIA
PUNTI 1 E 2 ALL'ORDINE DEL GIORNO

Il Sistema 2022 è finalizzato ad incentivare nell'arco di un periodo pluriennale, i seguenti dipendenti: Amministratore Delegato e Direttore Generale (AD e DG), Vice Direttori Generali (VDG), *Executive Vice President* (EVP), *Senior Vice President* (SVP), ed altri ruoli selezionati in applicazione dei criteri previsti dalla normativa (anche in fase di nuove assunzioni). Il numero complessivo dei beneficiari, al 18 gennaio 2022, è pari a 22 ⁽¹⁾.

I *bonus* individuali saranno assegnati ai beneficiari del Sistema 2022 sulla base del *bonus pool* stabilito, della valutazione individuale della prestazione, del *benchmark* interno per specifici ruoli e nonché in coerenza con il rapporto tra componente fissa e variabile stabilito dall'Assemblea ordinaria degli Azionisti

Il pagamento dell'incentivo complessivo così definito sarà corrisposto nell'arco di un periodo pluriennale (2023–2028) attraverso una struttura bilanciata di pagamenti "immediati" (effettuati cioè al momento della valutazione della *performance*) e "differiti", sia in denaro che in azioni, e a condizione che i beneficiari siano in servizio al momento di ciascun pagamento² secondo gli schemi di seguito riportati:

	2023	2024	2025	2026	2027	2028
AD e DG e altri ruoli previsti dalla normativa con importo "particolarmente elevato" ⁽³⁾ di remunerazione variabile	20% Denaro	20% Azioni	12% Denaro	12% Azioni	12% Azioni	12% Denaro 12% Azioni
Altri ruoli previsti dalla normativa ⁽⁴⁾ con importo non "particolarmente elevato"	25% Denaro	25% Azioni	10% Denaro	10% Azioni	10% Azioni	10% Denaro 10% Azioni
Altri Identified Staff con importo non "particolarmente elevato"	30% Denaro	30% Azioni	10% Azioni	10% Denaro	10% Denaro	10% Azioni

Il numero delle azioni da corrispondere nelle rispettive *tranche* sarà determinato nel 2023 sulla base della media aritmetica dei prezzi ufficiali di chiusura delle azioni ordinarie FinecoBank, rilevati nel mese precedente la delibera consiliare di verifica dei risultati conseguiti nel 2022 (il numero massimo stimato di azioni a servizio del Sistema 2022 è pari a 451.206,00).

In ragione del numero complessivo dei destinatari e degli strumenti finanziari che si prevede di assegnare, è stato individuato quale strumento ottimale per dare esecuzione al Sistema 2022, la deliberazione - in una o più volte - da parte del Consiglio di Amministrazione, su delega conferita da questa Assemblea ai sensi dell'art. 2443 Cod. civ., di un aumento gratuito del capitale sociale, ai sensi

¹ Il numero complessivo degli Identified Staff di FinecoBank è 23, includendo l'Amministratore Delegato di Fineco Asset Management DAC, destinatario tuttavia del Sistema Incentivante 2022 di Fineco Asset Management DAC

² Da intendersi come il momento della definitiva maturazione del diritto all'incentivo e non come l'effettivo pagamento delle azioni al termine del periodo di vincolo.

³ Euro 435.000, pari al 25% della remunerazione totale degli *High Earners* Italiani secondo il report di ERBA (*Benchmarking and High Earners Report*). La soglia include sia la remunerazione variabile di breve termine sia il pro-quota annuale della remunerazione variabile di lungo termine e risulta inferiore a 10 volte la remunerazione complessiva media dei dipendenti della banca. Come previsto dalla normativa (Circolare 285/2013), tale soglia è stata definita per il triennio 2022-2024.

⁴ Consiglieri esecutivi, il direttore generale, i condirettori generali, i vice direttori generali e altre figure analoghe, i responsabili delle principali aree di business (e di quelle con maggior profilo di rischio, es. *investment banking*), funzioni aziendali o aree geografiche, nonché per coloro i quali riportano direttamente agli organi con funzione di supervisione strategica, gestione e controllo.

PARTE STRAORDINARIA
PUNTI 1 E 2 ALL'ORDINE DEL GIORNO

dell'art. 2349 Cod. civ., da attuare entro cinque anni dalla data della delibera assembleare – per massimi Euro 120.976,02 (da imputarsi interamente a capitale), con l'emissione di massime numero 366.594,00 nuove azioni ordinarie FinecoBank del valore nominale di Euro 0,33 ciascuna, aventi le stesse caratteristiche di quelle in circolazione e regolare godimento, da assegnare al Personale più rilevante di FinecoBank. In conformità a quanto previsto dall'art. 2349 Cod. civ., è sottoposta all'odierna Assemblea in sessione straordinaria la conseguente modifica dello Statuto sociale.

Posto che, ai sensi dell'art. 2443 Cod. civ., la delega agli Amministratori per aumentare il capitale non può avere una durata superiore ad un periodo di cinque anni dalla data della relativa delibera assembleare, al fine di completare l'esecuzione del Sistema 2022 – avente durata 6 anni – sarà sottoposta ad una futura Assemblea la proposta di conferire un'ulteriore delega al Consiglio di Amministrazione rispetto a quella di cui si propone oggi l'attribuzione, per l'emissione di un numero di azioni ordinarie che si stima potrà essere pari a n. 84.612,00 corrispondenti a un aumento di capitale sociale di massimi Euro 27.921,96.

Si precisa che una quota residuale di azioni ordinarie FinecoBank sarà eventualmente destinata all'assunzione di personale più rilevante dall'esterno (anche con riferimento ai cosiddetti *bonus "buy-out"* da corrispondersi ai nuovi assunti titolari di piani di incentivazione differiti assegnati dal precedente datore di lavoro) e/o 'severance'. Lo schema di pagamento offerto in tale ipotesi rispecchierà quello definito dal precedente datore di lavoro e comunque nel rispetto della normativa vigente.

Gli aumenti avverranno mediante utilizzo della riserva speciale all'uopo costituita, denominata "Riserva connessa al sistema di incentivazione a medio lungo termine per il Personale di FinecoBank" che, ove del caso, potrà essere incrementata destinandovi una quota di utili o di riserve statutarie disponibili formate a seguito dell'accantonamento di utili della Società che saranno individuate dal Consiglio di Amministrazione in occasione dell'esercizio della delega.

Nel caso in cui non fosse possibile procedere all'emissione (integrale o parziale) delle azioni al servizio del Sistema 2022 (ivi compreso il caso in cui la "Riserva connessa al sistema di incentivazione a medio lungo termine per il Personale di FinecoBank" non risulti capiente), ai beneficiari verrà attribuito un equivalente ammontare in denaro da determinarsi in base alla media aritmetica dei prezzi ufficiali di mercato delle azioni ordinarie FinecoBank rilevati nel mese precedente ogni delibera consiliare di assegnazione.

Qualora la delega come sopra proposta fosse esercitata nel suo ammontare massimo, le azioni di nuova emissione sarebbero a rappresentare complessivamente lo 0,06% del capitale sociale esistente (0,07% considerando il numero massimo di azioni pari a 451.206 che comprende anche le 84.612 azioni per l'assegnazione dell'ultima *tranche* di azioni prevista per il 2028).

2. DELEGA PER L'AUMENTO DI CAPITALE AL SERVIZIO DEL SISTEMA INCENTIVANTE 2021

Come noto, l'Assemblea ordinaria degli Azionisti del 28 aprile 2021 ha approvato il Sistema Incentivante 2021 finalizzato all'assegnazione di un incentivo, in denaro e/o in azioni ordinarie gratuite, da corrispondere al Personale più rilevante di FinecoBank, nell'arco del periodo 2022–2027, attraverso una struttura bilanciata di pagamenti "immediati" (effettuati cioè al momento della valutazione della *performance*) e "differiti".

Nella stessa circostanza, gli Azionisti hanno deliberato, in sessione straordinaria, il conferimento della delega al Consiglio di Amministrazione per emettere le azioni ordinarie gratuite necessarie per l'esecuzione del Sistema 2021.

PARTE STRAORDINARIA
PUNTI 1 E 2 ALL'ORDINE DEL GIORNO

Considerato che, ai sensi dell'art. 2443 Cod. civ., la delega agli Amministratori per aumentare il capitale non può essere conferita per un periodo superiore a cinque anni dalla data della relativa delibera assembleare, in occasione della ricordata deliberazione era stata prospettata agli Azionisti la necessità di presentare ad una successiva Assemblea la proposta di attribuire un'ulteriore delega per l'assegnazione dell'ultima *tranche* di azioni da effettuarsi nel 2027, secondo quanto previsto nel Sistema 2021.

Ciò premesso, si propone all'Assemblea di conferire delega al Consiglio di Amministrazione, esercitabile nel 2027, per aumentare il capitale di massime n. 108.095 azioni ordinarie, corrispondenti a massimi Euro 35.671,35 calcolato sulla base del valore nominale unitario dell'azione FinecoBank pari ad Euro 0,33, apportando le conseguenti modifiche allo Statuto sociale.

Il predetto aumento di capitale dovrà effettuarsi mediante utilizzo della riserva speciale al ruolo costituita, denominata "Riserva connessa al sistema di incentivazione a medio lungo termine per il Personale di FinecoBank" che, ove del caso, potrà essere incrementata destinandovi una quota di utili o di riserve statutarie disponibili formate a seguito dell'accantonamento di utili della Società che saranno individuate dal Consiglio di Amministrazione al momento dell'esercizio della delega.

Alla luce di quanto sopra illustrato, si riporta, di seguito, il quadro sinottico recante l'elenco delle modifiche apportate al comma 18 dell'art. 5 dello Statuto sociale, al quale è stato altresì aggiunto un comma (20), anch'esse riportate nel quadro sinottico:

TESTO VIGENTE	PROPOSTA DI MODIFICA
TITOLO II - CAPITALE SOCIALE - AZIONI - OBBLIGAZIONI	
<p>Articolo 5</p> <p>1. Il capitale sociale interamente sottoscritto e versato è di Euro 201.266.924,10, divise in numero 609.899.770 azioni ordinarie del valore nominale di Euro 0,33 ciascuna.</p> <p>2. Il capitale sociale può essere aumentato per deliberazione dell'Assemblea dei Soci, con emissione di azioni, anche fornite di diritti diversi, in conformità alle prescrizioni di legge. In caso di aumento del capitale sociale a pagamento, il diritto di opzione spettante ai soci può essere escluso, nei limiti del dieci per cento del capitale sociale preesistente, a condizione che il prezzo di emissione delle nuove azioni corrisponda al valore di mer-</p>	<p>Articolo 5</p> <p>(invariato)</p> <p>(invariato)</p>

PARTE STRAORDINARIA
PUNTI 1 E 2 ALL'ORDINE DEL GIORNO

cato di quelle già in circolazione e che ciò sia confermato da apposita relazione della società incaricata della revisione contabile.	
3. Le azioni ordinarie sono nominative.	(invariato)
4. Le azioni sono indivisibili ed il caso di comproprietà è regolato ai sensi della legge.	(invariato)
5. L'Assemblea straordinaria può deliberare l'assegnazione di utili ai prestatori di lavoro dipendenti della Società in ottemperanza alla normativa vigente.	(invariato)
6. Il domicilio dei soci, per quanto concerne i loro rapporti con la Società, è quello risultante dal Libro Soci.	(invariato)
7. La qualità di azionista implica l'accettazione incondizionata dell'atto costitutivo e dello statuto.	(invariato)
8. Al Consiglio di Amministrazione è attribuita la facoltà, ai sensi e per gli effetti dell'art. 2443 Cod. Civ., per la durata di cinque anni a decorrere dal momento in cui avranno inizio le negoziazioni delle azioni della Società sul MTA, di aumentare gratuitamente il capitale sociale – in una o più volte e in via scindibile - a servizio dell'attuazione dei piani di incentivazione a favore di Dipendenti approvati dall'Assemblea Ordinaria del 5 giugno 2014, per un importo massimo di Euro 1.155.000,00 (da imputarsi interamente a capitale per Euro 0,33 per azione, pari al valore nominale unitario), con emissione di massime n. 3.500.000 nuove azioni ordinarie del valore nominale di Euro 0,33 ciascuna, aventi le stesse caratteristiche di quelle in circolazione, godimento regolare, mediante assegnazione di corrispondente importo massimo di utili e/o riserve di utili quali risultanti dall'ultimo bilancio volta a volta approvato ai sensi dell'art. 2349 Cod. Civ., nei termini, alle condizioni e secondo le modalità previsti dai piani di incentivazione medesimi.	(invariato)

PARTE STRAORDINARIA
PUNTI 1 E 2 ALL'ORDINE DEL GIORNO

Il Consiglio di Amministrazione, in parziale esercizio della facoltà attribuitagli ai sensi dell'art. 2443 del Cod. Civ. dall'Assemblea Straordinaria dei Soci del 5 giugno 2014, ha deliberato, in data 9 febbraio 2015, di aumentare il capitale sociale di nominali Euro 79.761, corrispondenti a n. 241.700 azioni ordinarie del valore nominale di Euro 0,33 ciascuna, a servizio dell'attuazione dei piani di incentivazione a favore di Dipendenti. Il Consiglio di Amministrazione, in parziale esercizio della facoltà attribuitagli ai sensi dell'art. 2443 del Cod. Civ. dall'Assemblea Straordinaria dei Soci del 5 giugno 2014, ha deliberato, in data 8 febbraio 2016, di aumentare il capitale sociale di nominali Euro 95.601,99, corrispondenti a n. 289.703 azioni ordinarie del valore nominale di Euro 0,33 ciascuna, a servizio dell'attuazione dei piani di incentivazione a favore di Dipendenti.

Il Consiglio di Amministrazione, in parziale esercizio della facoltà attribuitagli ai sensi dell'art. 2443 del Cod. Civ. dall'Assemblea Straordinaria dei Soci del 5 giugno 2014, ha deliberato, in data 7 febbraio 2017, di aumentare il capitale sociale di nominali Euro 294.372,21, corrispondenti a n. 892.037 azioni ordinarie del valore nominale di Euro 0,33 ciascuna, a servizio dell'attuazione dei piani di incentivazione a favore di Dipendenti.

Il Consiglio di Amministrazione, in parziale esercizio della facoltà attribuitagli ai sensi dell'art. 2443 del Cod. civ. dall'Assemblea Straordinaria dei Soci del 5 giugno 2014, ha deliberato, in data 7 febbraio 2017, di aumentare il capitale sociale di nominali Euro 5.237,76 corrispondenti a n. 15.872 azioni ordinarie del valore nominale di Euro 0,33 ciascuna, a servizio dell'attuazione dei piani di incentivazione a favore di Dipendenti.

Il Consiglio di Amministrazione, in parziale esercizio della facoltà attribuitagli ai sensi dell'art. 2443 del Cod. Civ. dall'Assemblea Straordinaria dei Soci del 5 giugno 2014, ha deliberato, in data 6 febbraio 2018, di aumentare il capitale sociale di nominali Euro 163.182,69, corrispondenti a n. 494.493 azioni ordinarie del valore nominale di



PARTE STRAORDINARIA
PUNTI 1 E 2 ALL'ORDINE DEL GIORNO

Euro 0,33 ciascuna, a servizio dell'attuazione dei piani di incentivazione a favore di Dipendenti.

Il Consiglio di Amministrazione, in parziale esercizio della facoltà attribuitagli ai sensi dell'art. 2443 del Cod. civ. dall'Assemblea Straordinaria dei Soci del 5 giugno 2014, ha deliberato, in data 6 febbraio 2018, di aumentare il capitale sociale per nominali Euro 37.105,20, corrispondenti a complessive n. 112.440 azioni ordinarie del valore nominale di Euro 0,33 ciascuna, a servizio dell'attuazione dei piani di incentivazione a favore di Dipendenti.

Il Consiglio di Amministrazione, in parziale esercizio della facoltà attribuitagli ai sensi dell'art. 2443 del Cod. Civ. dall'Assemblea Straordinaria dei Soci del 5 giugno 2014, ha deliberato, in data 5 febbraio 2019, di aumentare il capitale sociale di nominali Euro 110.755,92, corrispondenti a n. 335.624 azioni ordinarie del valore nominale di Euro 0,33 ciascuna, a servizio dell'attuazione dei piani di incentivazione a favore di Dipendenti.

Il Consiglio di Amministrazione, in parziale esercizio della facoltà attribuitagli ai sensi dell'art. 2443 del Cod. civ. dall'Assemblea Straordinaria dei Soci del 5 giugno 2014, ha deliberato, in data 5 febbraio 2019, di aumentare il capitale sociale per nominali Euro 23.333,64, corrispondenti a complessivo n. 70.708 azioni ordinarie del valore nominale di Euro 0,33 ciascuna, a servizio dell'attuazione dei piani di incentivazione a favore di Dipendenti.

9. Il Consiglio di Amministrazione ha la facoltà, (invariato) ai sensi dell'art. 2443 del Codice Civile, di aumentare gratuitamente il capitale sociale, ai sensi dell'art. 2349 del Codice Civile, anche in più volte e per un periodo massimo di cinque anni (i) dalla deliberazione assembleare del 23 aprile 2015, per un importo massimo di Euro 131.159,49 con l'emissione di massime 397.453 nuove azioni ordinarie FinecoBank, nonché (ii) dalla deliberazione assembleare del 12 aprile 2016, per un importo massimo di euro 32.789,79 con l'emissione di massime 99.363 nuove azioni

PARTE STRAORDINARIA
PUNTI 1 E 2 ALL'ORDINE DEL GIORNO

ordinarie FinecoBank; con imputazione interamente a capitale per euro 0,33 per azione, pari al valore nominale unitario di ciascuna, aventi le stesse caratteristiche di quelle in circolazione, regolare godimento, da assegnare al Personale di FinecoBank che ricopre posizioni di particolare rilevanza ai fini di eseguire il Sistema Incentivante 2015.

Il Consiglio di Amministrazione, in parziale esercizio della facoltà attribuitagli ai sensi dell'art. 2443 del Cod. civ. dall'Assemblea Straordinaria dei Soci del 23 aprile 2015, ha deliberato, in data 6 febbraio 2018, di aumentare il capitale sociale per nominali Euro 27.758,61, corrispondenti a n. 84.117 azioni ordinarie del valore nominale di Euro 0,33 ciascuna, a servizio dell'attuazione dei piani di incentivazione a favore di Dipendenti.

Il Consiglio di Amministrazione, in parziale esercizio della facoltà attribuitagli ai sensi dell'art. 2443 del Cod. civ. dall'Assemblea Straordinaria dei Soci del 23 aprile 2015, ha deliberato, in data 5 febbraio 2019, di aumentare il capitale sociale per nominali Euro 13.878,81, corrispondenti a n. 42.057 azioni ordinarie del valore nominale di Euro 0,33 ciascuna, a servizio dell'attuazione dei piani di incentivazione a favore di Dipendenti.

Il Consiglio di Amministrazione, in parziale esercizio della facoltà attribuitagli ai sensi dell'art. 2443 del Cod. civ. dall'Assemblea Straordinaria dei Soci del 23 aprile 2015, ha deliberato, in data 11 febbraio 2020, di aumentare il capitale sociale di nominali Euro 13.878,81 corrispondenti a n. 42.057 azioni ordinarie del valore nominale di Euro 0,33 ciascuna a servizio dell'attuazione dei piani di incentivazione a favore di Dipendenti.

Il Consiglio di Amministrazione, in parziale esercizio della facoltà attribuitagli ai sensi dell'art. 2443 del Cod. civ. dall'Assemblea Straordinaria dei Soci del 12 aprile 2016, ha deliberato, in data 9 febbraio 2021, di aumentare il capitale sociale di nominali Euro 13.878,81 corrispondenti a n. 42.057 azioni ordinarie del valore nominale di Euro 0,33 ciascuna a servizio dell'attuazione dei piani di incentivazione a favore di Dipendenti.



PARTE STRAORDINARIA
PUNTI 1 E 2 ALL'ORDINE DEL GIORNO

<p>10. Il Consiglio di Amministrazione ha la facoltà, ai sensi dell'art. 2443 Cod. civ., di aumentare gratuitamente il capitale sociale, ai sensi dell'art. 2349 Cod. civ., anche in più volte e per un periodo massime di cinque anni (i) dalla deliberazione assembleare del 12 aprile 2016, per un importo massime di Euro 88.440,00 (da imputarsi interamente a capitale per euro 0,33 per azione, pari al valore nominale unitario) con l'emissione di massime 268.000 nuove azioni ordinarie FinecoBank, nonché (ii) dalla deliberazione assembleare dell'11 aprile 2017 per un importo massimo di Euro 22.110 con l'emissione di massime 67.000 nuove azioni ordinarie FinecoBank; con imputazione interamente a capitale per Euro 0,33 per azione, pari al valore nominale unitario di ciascuna, aventi le stesse caratteristiche di quelle in circolazione, regolare godimento, da assegnare al Personale di FinecoBank che ricopre posizioni di particolare rilevanza ai fini di eseguire il Sistema Incentivante 2016.</p> <p>Il Consiglio di Amministrazione, in parziale esercizio della facoltà attribuitagli ai sensi dell'art. 2443 del Cod. civ. dall'Assemblea Straordinaria dei Soci del 12 aprile 2016, ha deliberato, in data 5 febbraio 2019, di aumentare il capitale sociale per nominali Euro 20.069,28, corrispondenti a n. 60.816 azioni ordinarie del valore nominale di Euro 0,33 ciascuna, a servizio dell'attuazione dei piani di incentivazione a favore di Dipendenti.</p> <p>Il Consiglio di Amministrazione, in parziale esercizio della facoltà attribuitagli ai sensi dell'art. 2443 del Cod. civ. dall'Assemblea Straordinaria dei Soci del 12 aprile 2016, ha deliberato, in data 11 febbraio 2020, di aumentare il capitale sociale di nominali Euro 10.033,98 corrispondenti a n. 30.406 azioni ordinarie del valore nominale di Euro 0,33 ciascuna a servizio dell'attuazione dei piani di incentivazione a favore di Dipendenti.</p> <p>Il Consiglio di Amministrazione, in parziale esercizio della facoltà attribuitagli ai sensi dell'art. 2443 del Cod. civ. dall'Assemblea Straordinaria</p>	<p>(invariato)</p>
--	--------------------

PARTE STRAORDINARIA
PUNTI 1 E 2 ALL'ORDINE DEL GIORNO

dei Soci del 12 aprile 2016, ha deliberato, in data 9 febbraio 2021, di aumentare il capitale sociale di nominali Euro 10.033,98 corrispondenti a n. 30.406 azioni ordinarie del valore nominale di Euro 0,33 ciascuna a servizio dell'attuazione dei piani di incentivazione a favore di Dipendenti.

11. Il Consiglio di Amministrazione ha la facoltà, ai sensi dell'art. 2443 Cod. civ., di aumentare gratuitamente il capitale sociale, ai sensi dell'art. 2349 Cod. civ. anche in più volte e per un periodo massimo di cinque anni (i) dalla deliberazione assembleare dell'11 aprile 2017, per un importo massimo di Euro 128.700,00 (da imputarsi interamente a capitale) pari al valore nominale unitario, con l'emissione di massime 390.000 nuove azioni ordinarie FincoBank, nonché (ii) dalla deliberazione assembleare dell'11 aprile 2018 per un importo massimo di Euro 29.700,00 con l'emissione di massime 90.000 nuove azioni ordinarie FincoBank; con imputazione interamente a capitale per Euro 0,33 per azione, pari al valore nominale unitario di ciascuna, aventi le stesse caratteristiche di quelle in circolazione, regolare godimento, da assegnare al Personale più rilevante di FincoBank ai fini di eseguire il Sistema Incentivante 2017.

Il Consiglio di Amministrazione, in parziale esercizio della facoltà attribuitagli ai sensi dell'art. 2443 del Cod. civ. dall'Assemblea Straordinaria dei Soci dell'11 aprile 2017, ha deliberato, in data 11 febbraio 2020, di aumentare il capitale sociale di nominali Euro 19.123,50 corrispondenti a n. 57.950 azioni ordinarie del valore nominale di Euro 0,33 ciascuna a servizio dell'attuazione dei piani di incentivazione a favore di Dipendenti

Il Consiglio di Amministrazione, in parziale esercizio della facoltà attribuitagli ai sensi dell'art. 2443 del Cod. civ. dall'Assemblea Straordinaria dei Soci dell'11 aprile 2017, ha deliberato, in data 9 febbraio 2021, di aumentare il capitale sociale di nominali Euro 9.390,81 corrispondenti a n. 28.457 azioni ordinarie del valore nominale di Euro 0,33

(invariato)



PARTE STRAORDINARIA
PUNTI 1 E 2 ALL'ORDINE DEL GIORNO

<p>ciascuna a servizio dell'attuazione dei piani di incentivazione a favore di Dipendenti.</p>	
<p>12. Il Consiglio di Amministrazione ha la facoltà, ai sensi dell'art. 2443 Cod. civ., di aumentare gratuitamente il capitale sociale, ai sensi dell'art. 2349 Cod. civ., anche in più volte e per un periodo massimo di cinque anni (i) dalla deliberazione assembleare dell'11 aprile 2018, per un importo massimo di Euro 136.031,94 (da imputarsi interamente a capitale per euro 0,33 per azione, pari al valore nominale unitario) con l'emissione di massime 412.218 nuove azioni ordinarie FincoBank nonché (ii) dalla deliberazione assembleare del 10 aprile 2019 per un importo massimo di Euro 30.731,91 con l'emissione di massime 93.127 nuove azioni ordinarie FincoBank; con imputazione interamente a capitale per Euro 0,33 per azione, pari al valore nominale unitario di ciascuna, aventi le stesse caratteristiche di quelle in circolazione, regolare godimento, da assegnare al Personale più rilevante di FincoBank ai fini di eseguire il Sistema Incentivante 2018.</p>	<p>(invariato)</p>
<p>Il Consiglio di Amministrazione, in parziale esercizio della facoltà attribuitagli ai sensi dell'art. 2443 del Cod. civ. dall'Assemblea Straordinaria dei Soci dell'11 aprile 2018, ha deliberato, in data 12 marzo 2020, di aumentare il capitale sociale di nominali Euro 5.459,19 corrispondenti a n. 16.543 azioni ordinarie del valore nominale di Euro 0,33 ciascuna, a servizio dell'attuazione dei piani di incentivazione a favore di Dipendenti.</p>	
<p>Il Consiglio di Amministrazione, in parziale esercizio della facoltà attribuitagli ai sensi dell'art. 2443 del Cod. civ. dall'Assemblea Straordinaria dei Soci dell'11 aprile 2018, ha deliberato, in data 9 febbraio 2021, di aumentare il capitale sociale di nominali Euro 25.438,71 corrispondenti a n. 77.087 azioni ordinarie del valore nominale di Euro 0,33 ciascuna a servizio dell'attuazione dei piani di incentivazione a favore di Dipendenti.</p>	

PARTE STRAORDINARIA
PUNTI 1 E 2 ALL'ORDINE DEL GIORNO

13. Il Consiglio di Amministrazione ha la facoltà, ai sensi dell'art. 2443 Cod. civ., di aumentare gratuitamente il capitale sociale, ai sensi dell'art. 2349 Cod. civ., anche in più volte e per un periodo massimo di cinque anni (i) dalla deliberazione assembleare dell'11 aprile 2018, per un importo massimo di Euro 324.743,10 (da imputarsi interamente a capitale per euro 0,33 per azione, pari al valore nominale unitario) con l'emissione di massime 984.070 nuove azioni ordinarie FinecoBank, nonché (ii) dalla deliberazione assembleare del 28 aprile 2020 per un importo massimo di Euro 37.788,63 (da imputarsi interamente a capitale per euro 0,33 per azione, pari al valore nominale unitario) con l'emissione di massime 114.511 nuove azioni ordinarie FinecoBank, nonché (iii) dalla deliberazione assembleare del 28 aprile 2020 per un importo massimo di Euro 70.029,30 con l'emissione di massime 212.210 nuove azioni ordinarie FinecoBank; con imputazione interamente a capitale per Euro 0,33 per azione, pari al valore nominale unitario di ciascuna, aventi le stesse caratteristiche di quelle in circolazione, regolare godimento, da assegnare al Personale di FinecoBank ai fini di eseguire il Piano di Incentivazione di Lungo Termine 2018 - 2020 per i dipendenti.

Il Consiglio di Amministrazione, in parziale esercizio della facoltà attribuitagli ai sensi dell'art. 2443 del Cod. civ. dall'Assemblea Straordinaria dei Soci dell'11 aprile 2018, ha deliberato, in data 9 febbraio 2021, di aumentare il capitale sociale di nominali Euro 34.527,57 corrispondenti a n. 104.629 azioni ordinarie del valore nominale di Euro 0,33 ciascuna a servizio dell'attuazione dei piani di incentivazione a favore di Dipendenti.

14. Il Consiglio di Amministrazione ha la facoltà, ai sensi dell'art. 2443 Cod. civ., di deliberare, nel 2020 un aumento gratuito del capitale sociale, ai sensi dell'art. 2349 Cod. civ., per un importo massimo di Euro 23.333,64 (da imputarsi interamente a capitale), pari al valore nominale

(invariato)



(invariato)

PARTE STRAORDINARIA
PUNTI 1 E 2 ALL'ORDINE DEL GIORNO

unitario, con l'emissione di massime 70.708 nuove azioni ordinarie FinecoBank del valore nominale di Euro 0,33 ciascuna, aventi le stesse caratteristiche di quelle in circolazione, regolare godimento, da assegnare al Personale più rilevante di FinecoBank ai fini di completare l'esecuzione del Sistema Incentivante 2014.

Il Consiglio di Amministrazione, in parziale esercizio della facoltà attribuitagli ai sensi dell'art. 2443 del Cod. civ. dall'Assemblea Straordinaria dei Soci del 10 aprile 2019, ha deliberato, in data 11 febbraio 2020, di aumentare il capitale sociale di nominali Euro 23.333,64 corrispondenti a n. 70.708 azioni ordinarie del valore nominale di Euro 0,33 ciascuna a servizio dell'attuazione dei piani di incentivazione a favore di Dipendenti.

15. Il Consiglio di Amministrazione ha la facoltà, ai sensi dell'art. 2443 Cod. civ., di deliberare, nel 2020 un aumento gratuito del capitale sociale, ai sensi dell'art. 2349 Cod. civ., per un importo massimo di Euro 139.517,07 (da imputarsi interamente a capitale), pari al valore nominale unitario, con l'emissione di massime 422.779 nuove azioni ordinarie FinecoBank del valore nominale di Euro 0,33 ciascuna, aventi le stesse caratteristiche di quelle in circolazione, regolare godimento, da assegnare ai Beneficiari del Piano "2014-2017 *Multi-Year Plan Top Management*", al fine di completare l'esecuzione del Piano 2014-2017.

Il Consiglio di Amministrazione, in esercizio della facoltà attribuitagli ai sensi dell'art. 2443 del Cod. Civ. dall'Assemblea Straordinaria dei Soci del 10 aprile 2019, ha deliberato, in data 11 febbraio 2020, di aumentare il capitale sociale di nominali Euro 139.517,07 corrispondenti a n. 422.779 azioni ordinarie del valore nominale di Euro 0,33 ciascuna, a servizio dell'attuazione dei piani di incentivazione a favore di Dipendenti.

16. Il Consiglio di Amministrazione ha la facoltà, ai sensi dell'art. 2443 Cod. civ., di aumentare gratuitamente il capitale sociale, ai sensi dell'art.

(invariato)

(invariato)

PARTE STRAORDINARIA
PUNTI 1 E 2 ALL'ORDINE DEL GIORNO

2349 Cod. civ., anche in più volte e per un periodo massimo di cinque anni (i) dalla deliberazione assembleare del 10 aprile 2019, per un importo massimo di Euro 95.021,85 (da imputarsi interamente a capitale per euro 0,33 per azione, pari al valore nominale unitario) con l'emissione di massime 287.945 nuove azioni ordinarie FinecoBank, nonché (ii) dalla deliberazione assembleare del 28 aprile 2020 per un importo massimo di Euro 24.032,91 con l'emissione di massime 72.827 nuove azioni ordinarie FinecoBank; con imputazione interamente a capitale per Euro 0,33 per azione, pari al valore nominale unitario di ciascuna, aventi le stesse caratteristiche di quelle in circolazione, regolare godimento, da assegnare al Personale più rilevante di FinecoBank ai fini di eseguire il Sistema Incentivante 2019.

Il Consiglio di Amministrazione, in parziale esercizio della facoltà attribuitagli ai sensi dell'art. 2443 del Cod. civ. dall'Assemblea Straordinaria dei Soci del 10 aprile 2019, ha deliberato, in data 9 febbraio 2021, di aumentare il capitale sociale di nominali Euro 20.820,03 corrispondenti a n. 63.091 azioni ordinarie del valore nominale di Euro 0,33 ciascuna a servizio dell'attuazione dei piani di incentivazione a favore di Dipendenti.

17. Il Consiglio di Amministrazione ha la facoltà, ai sensi dell'art. 2443 Cod. civ., di aumentare gratuitamente il capitale sociale, ai sensi dell'art. 2349 Cod. civ., anche in più volte e per un periodo massimo di cinque anni (i) dalla deliberazione assembleare del 28 aprile 2020, per un importo massimo di Euro 174.234,39 da imputarsi interamente a capitale, per euro 0,33 per azione, pari al valore nominale unitario, con l'emissione di massime 527.983 nuove azioni ordinarie FinecoBank, nonché (ii) dalla deliberazione assembleare del 28 aprile 2021 per un importo massimo di Euro 36.476,22 con l'emissione di massime 110.534 nuove azioni ordinarie FinecoBank; con imputazione interamente a capitale per Euro 0,33 per azione, pari al valore

(invariato)



PARTE STRAGORDINARIA
PUNTI 1 E 2 ALL'ORDINE DEL GIORNO

nominale unitario di ciascuna, aventi le stesse caratteristiche di quelle in circolazione, regolare godimento, da assegnare al Personale più rilevante di FinecoBank ai fini di eseguire il Sistema Incentivante 2020.

18. Il Consiglio di Amministrazione ha la facoltà, ai sensi dell'art. 2443 Cod. civ., di deliberare, anche in più volte e per un periodo massimo di cinque anni dalla deliberazione assembleare del 28 aprile 2021, un aumento gratuito del capitale sociale, ai sensi dell'art. 2349 Cod. civ., per un importo massimo di Euro 143.131,89 (da imputarsi interamente a capitale), con l'emissione di massime 433.733 nuove azioni ordinarie FinecoBank del valore nominale di Euro 0,33 ciascuna, aventi le stesse caratteristiche di quelle in circolazione, regolare godimento, da assegnare al Personale più rilevante di FinecoBank ai fini di eseguire il Sistema Incentivante 2021.

19. Il Consiglio di Amministrazione ha la facoltà, ai sensi dell'art. 2443 Cod. civ., di deliberare, anche in più volte e per un periodo massimo di cinque anni dalla deliberazione assembleare del 28 aprile 2021, un aumento gratuito del capitale sociale, ai sensi dell'art. 2349 Cod. civ., per un importo massimo di Euro 283.511,58 (da imputarsi interamente a capitale), con l'emissione di massime 859.126 nuove azioni ordinarie FinecoBank del valore nominale di Euro 0,33 ciascuna, aventi le stesse caratteristiche di quelle in circolazione, regolare godimento, da assegnare al Personale di FinecoBank ai fini di eseguire il Piano di Incentivazione di Lungo Termine 2021 - 2023 per i dipendenti.

18. Il Consiglio di Amministrazione ha la facoltà, ai sensi dell'art. 2443 Cod. civ., di deliberare aumentare gratuitamente il capitale sociale ai sensi dell'art. 2349 Cod. civ., anche in più volte e per un periodo massimo di cinque anni ~~l)~~ dalla deliberazione assembleare del 28 aprile 2021, ~~un aumento gratuito del capitale sociale, ai sensi dell'art. 2349 Cod. civ., per un importo massimo di Euro 143.131,89 (da imputarsi interamente a capitale), con l'emissione di massime 433.733 nuove azioni ordinarie FinecoBank, del valore nominale di Euro 0,33 ciascuna, il) nonché dalla deliberazione assembleare del 28 aprile 2021 per un importo massimo di Euro 35.671,35 con l'emissione di massime 108.095 nuove azioni ordinarie FinecoBank; con imputazione interamente a capitale per Euro 0,33 per azione, pari al valore nominale unitario di ciascuna, aventi le stesse caratteristiche di quelle in circolazione, regolare godimento, da assegnare al Personale più rilevante di FinecoBank ai fini di eseguire il Sistema Incentivante 2021.~~

(invariato)

PARTE STRAORDINARIA
PUNTI 1 e 2 ALL'ORDINE DEL GIORNO

	<p>20. Il Consiglio di Amministrazione ha la facoltà, ai sensi dell'art. 2443 Cod. civ., di deliberare, anche in più volte e per un periodo massimo di cinque anni dalla deliberazione assembleare del 28 aprile 2022, un aumento gratuito del capitale sociale, ai sensi dell'art. 2349 Cod. civ., per un importo massimo di Euro € 120.976,02 (da imputarsi interamente a capitale), con l'emissione di massime 366.594,00 nuove azioni ordinarie FinecoBank del valore nominale di Euro 0,33 ciascuna, aventi le stesse caratteristiche di quelle in circolazione, regolare godimento, da assegnare al Personale più rilevante di FinecoBank ai fini di eseguire il Sistema Incentivante 2022.</p>
--	---

Si precisa che le modifiche allo Statuto sociale di FinecoBank sottoposte all'approvazione dell'odierna Assemblea sono oggetto di provvedimento di accertamento da parte delle competenti Autorità di Vigilanza ai sensi di quanto previsto dagli articoli 56 e 61 del D.lgs. 1° settembre 1993, n. 385.

Le modifiche in questione avranno efficacia a partire dall'iscrizione presso il competente Registro delle Imprese della delibera dell'Assemblea straordinaria.



Signori Azionisti,

in relazione a quanto sin qui esposto, nel presupposto che l'Assemblea degli Azionisti in sede ordinaria abbia approvato l'adozione del Sistema Incentivante 2022 e tenuto conto di quanto deliberato dall'Assemblea del 28 aprile 2021 che ha approvato il Sistema Incentivante 2021, Vi invitiamo ad assumere la seguente deliberazione:

"L'Assemblea Straordinaria degli Azionisti di FinecoBank S.p.A., udita la relazione del Consiglio di Amministrazione,

DELIBERA DI

1. *attribuire al Consiglio di Amministrazione, ai sensi dell'art. 2443 Cod. civ., la facoltà di deliberare – nel 2027 – un aumento gratuito del capitale sociale, ai sensi dell'art. 2349 Cod. civ., di massimi Euro 35.671,35 corrispondenti a un numero massimo di 108.095 azioni ordinarie FinecoBank, del valore nominale di Euro 0,33 per azione, aventi le stesse caratteristiche di quelle in circolazione, regolare godimento, da assegnare al Personale più rilevante di FinecoBank, al fine di completare l'esecuzione del Sistema 2021 approvato dall'Assemblea ordinaria del 28 aprile 2021. Tale aumento di capitale dovrà avvenire mediante utilizzo della riserva speciale denominata "Riserva connessa al sistema di incentivazione a medio lungo termine per il Personale di FinecoBank" che, ove del caso, potrà essere incrementata destinandovi una quota di utili o di riserve statutarie disponibili*

PARTE STRAORDINARIA
PUNTI 1 E 2 ALL'ORDINE DEL GIORNO

formate a seguito dell'accantonamento di utili della Società che saranno individuate dal Consiglio di Amministrazione al momento dell'esercizio della delega;

2. *modificare, a seguito di quanto deliberato al precedente punto 1., il comma 18 dell'articolo 5 dello Statuto sociale secondo il seguente nuovo testo:*

"Il Consiglio di Amministrazione ha la facoltà, ai sensi dell'art. 2443 Cod. civ., di aumentare gratuitamente il capitale sociale ai sensi dell'art. 2349 Cod. civ., anche in più volte e per un periodo massimo di cinque anni i) dalla deliberazione assembleare del 28 aprile 2021, per un importo massimo di Euro 143.131,89 da imputarsi interamente a capitale, con l'emissione di massime 433.733 nuove azioni ordinarie FinecoBank, ii) nonché dalla deliberazione assembleare del 28 aprile 2022 per un importo massimo di Euro 35.671,35 con l'emissione di massime 108.095 nuove azioni ordinarie FinecoBank; con imputazione interamente a capitale per Euro 0,33 per azione, pari al valore nominale unitario di ciascuna, aventi le stesse caratteristiche di quelle in circolazione, regolare godimento, da assegnare al Personale più rilevante di FinecoBank ai fini di eseguire il Sistema Incentivante 2021".

3. *attribuire al Consiglio di Amministrazione, ai sensi dell'art. 2443 Cod. civ., la facoltà di deliberare – anche in più volte e per un periodo massimo di cinque anni dalla data di deliberazione assembleare – un aumento gratuito del capitale sociale, ai sensi dell'art. 2349 Cod. civ., per un importo massimo di Euro 120.976,02 (da imputarsi interamente a capitale) mediante l'emissione di massime 366.594 nuove azioni ordinarie FinecoBank del valore nominale di Euro 0,33 ciascuna, aventi le stesse caratteristiche di quelle in circolazione, regolare godimento, da assegnare al Personale più rilevante di FinecoBank in esecuzione del Sistema 2022 approvato dall'odierna Assemblea ordinaria. Tale aumento di capitale dovrà avvenire mediante utilizzo della riserva speciale denominata "Riserva connessa al sistema di incentivazione a medio lungo termine per il Personale di FinecoBank" che, ove del caso, potrà essere incrementata destinandovi una quota di utili o di riserve statutarie disponibili formate a seguito dell'accantonamento di utili della Società che saranno individuate dal Consiglio di Amministrazione al momento dell'esercizio della delega;*

4. *introdurre, a seguito di quanto deliberato al precedente punto 3, il nuovo comma 20 all'art. 5 dello Statuto sociale recante il seguente dettato:*

"Il Consiglio di Amministrazione ha la facoltà, ai sensi dell'art. 2443 Cod. civ., di deliberare, anche in più volte e per un periodo massimo di cinque anni dalla deliberazione assembleare del 28 aprile 2022, un aumento gratuito del capitale sociale, ai sensi dell'art. 2349 Cod. civ., per un importo massimo di Euro 120.976,02 (da imputarsi interamente a capitale), con l'emissione di massime 366.594 nuove azioni ordinarie FinecoBank del valore nominale di Euro 0,33 ciascuna, aventi le stesse caratteristiche di quelle in circolazione, regolare godimento, da assegnare al Personale più rilevante di FinecoBank ai fini di eseguire il Sistema Incentivante 2022".

5. *delegare al Consiglio di Amministrazione tutte le occorrenti facoltà relative all'emissione delle nuove azioni;*

6. *conferire all'Amministratore Delegato e Direttore Generale ogni più opportuno potere per:*

- (i) dare esecuzione alle deliberazioni di cui sopra nel rispetto dei termini e delle modalità di cui alla normativa di legge e regolamentare pro tempore vigente;*
- (ii) accettare od introdurre nelle stesse delibere eventuali modifiche o integrazioni (purché non alterino la sostanza delle delibere adottate) che dovessero rendersi necessarie al fine di*

PARTE STRAORDINARIA
PUNTI 1 E 2 ALL'ORDINE DEL GIORNO

adempire correttamente a tutte le formalità richieste per l'iscrizione della delibera nel Registro delle Imprese;

- (iii) *procedere al deposito e all'iscrizione, ai sensi di legge, con esplicita anticipata dichiarazione di approvazione e ratifica;*
- (iv) *apportare le conseguenti modifiche all'art. 5 dello Statuto sociale, come da delibera di cui sopra."*



Atto "C" del n. 46044/8904 di cap

FinecoBank S.p.A.
Assemblea Ordinaria/Straordinaria
in unica convocazione

* ELENCO DELEGANTI *

Deleganti di	COMPUTERSHARE SP4 RAPP. DESIGNATO IN QUALITÀ DI SUBDELEGATO 135-NOVRES (ST.TREVISAN) IN PERSONA DI ELIA ALBERTO	Tessera n° 1
		Azioni
1895 FONDS STICHTING I		36.229
1999 VOLUNTARY EMPLOYEES BENEFICIARY ASSOCIATION OF THE NONREPRESENTED EMPLOYEES OF SOUTHERN CALIFORNIA EDISON COMPANY		1
A A. CANDRIAM DIVERSIFIE		211.068
AB SICAV III DYNAMIC ALL MAR		1.552
AB VARIABLE PRODUCTS SERIES FUND INC. AB DYNAMIC ASSET ALLOCATION PORTFOLIO		1.800
AB VPSF AB GLOBAL RISK ALLOCATION/MODERATE PORTFOLIO		6.101
ABB PENSION FUND		2.018
ABERDEEN INVESTMENT FUNDS ICVC ABERDEEN DIVERSIFIED INCOME FUND		730
ABERDEEN INVESTMENT FUNDS UK ICVC II ABERDEEN EUROPEAN EQUITY TRACKER FUND		38.665
ABERDEEN STANDARD OEC II ASI EUROPE EX UK INCOME EQUITY FUND		629.967
ABERDEEN STANDARD OEC III ASI DYNAMIC MULTI ASSET GROWTH		691
ABERDEEN STANDARD SICAV I		214.739
ABERDEEN STANDARD SICAV I - DIVERSIFIED INCOME FUND		631
ABERDEEN STANDARD SICAV II		137
ABN AMRO FUNDS		639.515
ABU DHABI PENSION FUND		73.282
ACTIAM DOURZAAM INDEX AANDELENFONDS EUROPA		42.227
ACTIAM DOURZAAM INDEX AANDELENFONDS WERELD		9.447
ACTIAM SUSTAINABLE INDEX FUND EQUITY EUROPE		15.227
ADASINA SOCIAL JUSTICE ALL CAP GLOBAL ETF		9.702
ADVANCE PLANNING LIMITED		2.541
ADVANCED SERIES TRUST AST FRANKLIN 85 15 DIVERSIFIED ALLOCATION PORTFOLIO		41.849
ADVANCED SERIES TRUST AST T ROWE PRICE DIVERSIFIED REAL		1.897
ADVANCED SERIES TRUST AST T ROWE PRICE GROWTH OPPORTUNITI		52.758
ADVISER MANAGED TRUST - TACTICAL OFFENSIVE EQUITY FUND		19.443
AECON CUSTODY B.V		195.359
AER ACTIONS ENTREPRISES		46.379
AESCIV GLOBAL MULTI ASSET GR		912
AGPI ACTIONS EUROPE		644.331
AGRICA TACTIQUE G		28.805
AHL GENESIS 2 LIMITED C O MAPLES CORPORATE SERVICES LIMITED		5.291
AHL GENESIS LIMITED		11.343
AIA GLOBAL MULTI-FACTOR EQUITY FUND		7.732
AIB GROUP IRISH PENSION SCHEME		16.274
AIF MULTI ASSET TEODORICO		6.693
AIF TACTICAL PORTFOLIO INCOME		14.697
AKTIEN EUROPA - LI		46.444
ALABAMA TRUST FUND		189.280
ALAMOSA LLC		694
ALASKA COMMON TRUST FUND		2.887
ALASKA PERMANENT FUND CORPORATION		69.417
ALBERTA INVESTMENT MANAGEMENT CORPORATION		8.528
ALFRED I. DUPONT CHARITABLE TRUST		1.859
ALICE A PROIETTI FAMILY TRUST UAD 09 27 13		19.586
ALIGHT SOLUTIONS LLC 401(K) PLAN TRUST		99.144
AL J HANZA OBBLIGAZIONARIO		2.800
ALLEGHENY COLLEGE		112.793
ALLIANZ ACTIONS EURO PMEETI		38.880
ALLIANZ CGI SUBFONDS EQUITIES		1.168.215
ALLIANZ GLOBAL INVESTORS FUND		100.011
ALLIANZ GLOBAL INVESTORS GMBH		2.020
ALLIANZ GLOBAL INVESTORS GMBH FOR ALLIANZGI FONDS SFT MASTER		71.470
ALLIANZ GLOBAL INVESTORS GMBH FOR ALLIANZGI-FONDS GHS		2.046
ALLIANZ GLOBAL INVESTORS GMBH RE ALLIANZGI-FONDS AOKNW-AR		177.994
ALLIANZ PV-WS RCM SYSPRO INDEXING EUROLAND		60.280
ALLIANZ VGI 3 FONDS AGI EQUITIES		21.564
ALLIANZGI FONDS AFE		15.100
ALLIANZGI S AKTIEN		61.161
ALLIANZGI-FONDS AFE SEGMENT AFE-AA3		46.283
ALLIANZGI-FONDS DSPT		31.812
ALLIANZGI-FONDS PFI SEGMENT PFI-GM1-G_MA		36.226
ALLIANZGI-FONDS PFI2 SEGMENT PFI2-AA1-E_EUA		16.173
ALLIANZGI-FONDS PFI2 SEGMENT PFI2-AA2-E_EUA		102.979
ALLIANZGI-FONDS PFI2 SEGMENT PFI2-AA1-E_EUA		76.717
ALLIANZGI-FONDS PFI2 SEGMENT PFI2-AA2-E_EUA		31.074
ALLIANZGI-FONDS PFI2 SEGMENT PFI2-GM1-G_MA		69.170
ALLIANZGI-SUBFONDS BAT-LS 2		111.683
ALLOCATION INVEST EQUITY CORE		12.695
ALLSTATE INSURANCE COMPANY		3.709
ALTE LEIPZIGER TRUST INVESTIMENT GESELLSCHAFT MBH		154.718
ALTO AMERICA AZIONARIO		1.339
AM S.F. DIVERSIFIED TARGET I		



FincoBank S.p.A.
Assemblea Ordinaria/Straordinaria
in unica convocazione

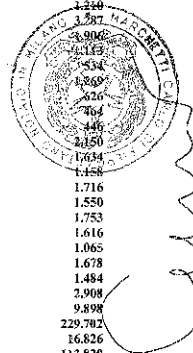
* ELENCO DELEGANTI *

AMERICAN BUREAU OF SHIPPING	350
AMERICAN CENTURY ETF TRUST AVANTIS INTERNATIONAL EQUITY ETF	42.330
AMERICAN CENTURY ETF TRUST AVANTIS INTERNATIONAL EQUITY FUND	1.755
AMERICAN CENTURY ETF TRUST AVANTIS RESPONSIBLE INTERNATIONAL EQUITY ETF	84
AMERICAN ELECTRIC POWER MASTER RETIREMENT TRUST	31.334
AMERICAN ELECTRIC POWER SYSTEM RETIREE MEDICAL TRUST FOR CE S	11.246
AMERICAN FUNDS GLOBAL BALANCED FUND	640.880
AMERICAN FUNDS INSURANCE SERIESGLOBAL GROWTH AND INCGME FUND	134.286
AMERICAN FUNDS INSURANCE SERIESGLOBAL GROWTH FUND	853.086
AMERICAN FUNDS INSURANCE SERIESINTERNATIONAL FUND	1.211.125
AMERICAN FUNDS INSURANCE SERIESINTL GROWTH AND INCOME FUND	34.978
AMG TIMESSQUARE GLOBAL SMALL CAP FUND	1.708
AMG TIMESSQUARE INTERNATIONAL SMALL CAP FUND	665.513
AMIF - EUROPEAN EQUITY	18.593
AMIF EMU EQUITY	18.440
AMP INTERNATIONAL EQUITY INDEX FUND	68.575
AMP INTERNATIONAL EQUITY INDEX FUND HEDGED	4.475
AMP WHOLESALE GLOBAL EQUITIES FUND	6.773
AMSPLECT - BLACKROCK EURO EQUITY	63.130
AMSELECT - SYCOMORE EURO EQUITY GROWTH	136.036
AMUNDI ACCUMULAZIONE ITALIA PIR 2023	73.008
AMUNDI ACTIONS ASIE SMART	1.401
AMUNDI ACTIONS EUROPE ISR	7.771
AMUNDI ACTIONS PME	429.564
AMUNDI DIVIDENDO ITALIA	393.000
AMUNDI EQUITY EURO CONSERVATIV	217.646
AMUNDI ESG SELECTION BILANCIATO	13.810
AMUNDI ESG SELECTION CONSERVATIVO	7.687
AMUNDI ESG SELECTION DINAMICO	5.950
AMUNDI ETF FEA S P 500 UCITS E	2.108.088
AMUNDI EURO ISTOXX CLIMATE PARIS ALIGNED PAB	1.083
AMUNDI FDS GLOB MULTI ASSET CONSERVATIVE	98.444
AMUNDI FDS GLOBAL MULTI ASSET TARGET INC	14.839
AMUNDI FUNDS DYNAMIC MULTI FACTORS EURO	7.401
AMUNDI FUNDS EQUITY EURO RISK PARITY	64.510
AMUNDI FUNDS EURO MULTI ASSET TARGET INC	26.147
AMUNDI FUNDS EUROPEAN EQUITY CONSERVATIVE	4.073
AMUNDI FUNDS EUROPEAN EQUITY RISK PARITY	4.775
AMUNDI FUNDS GLOBAL MULTI ASSET	26.328
AMUNDI FUNDS MULTI ASSET CONSERVATIVE	18.634
AMUNDI FUNDS PIONEER FLEXIBLE OPPORTUNIT	42.181
AMUNDI INDEX MSCI EUROPE	222.042
AMUNDI INDEX MSCI WORLD	43.072
AMUNDI INDEX SOLUTIONS AMUNDI PRIME EUROPE	1.327
AMUNDI INDEX SOLUTIONS AMUNDI PRIME GLOBAL	4.626
AMUNDI MSCI EMU ESG UNIVERSAL SELECT	2.632
AMUNDI MSCI EUROPE	44.092
AMUNDI MSCI EUROPE CLIMATE PARIS ALIGNED PAB	494
AMUNDI MSCI EUROPE CLIMATE TRANSIT CTB	3.293
AMUNDI MSCI EUROPE ESG UNIVERSAL SELECT	233
AMUNDI MSCI EUROPE LEX UK	408
AMUNDI MSCI WORLD CLIMATE PARIS AL PAB	947
AMUNDI MSCI WORLD CLIMATE PARIS ALIG PAB	2.442
AMUNDI MSCI WORLD CLIMATE TRANSITION CTB	12.480
AMUNDI MSCI WORLD ESG UNIVERSAL SELECT	188
AMUNDI OBIETTIVO CRESCITA 2022	542
AMUNDI OBIETTIVO CRESCITA 2022 DUE	666
AMUNDI OBIETTIVO RISPARMIO 2022	129
AMUNDI OBIETTIVO RISPARMIO 2022 DUE	173
AMUNDI OBIETTIVO RISPARMIO 2022 QUATTRO	184
AMUNDI OBIETTIVO RISPARMIO 2022 TRE	168
AMUNDI PATRIMONIO	58.409
AMUNDI PRIME EUROZONE	15.062
AMUNDI PRIME JAPAN	11.474
AMUNDI PROGETTO INCOME REALE 2026	2.917
AMUNDI PROGETTO INCOME 2025	3.389
AMUNDI PROGETTO INCOME 2026 DUE	3.068
AMUNDI PROGETTO INCOME AGOSTO 2025	2.365
AMUNDI PROGETTO INCOME REALE 2027	3.692
AMUNDI SGR SPA	198.634
AMUNDI SGR SPA AMUNDI ELITE MULTI ASSET FLEXIBILE	57.270
AMUNDI SGR SPA AMUNDI RISPARMIO ITALIA	333.066
AMUNDI SGR SPA AMUNDI SVILUPPO ITALIA	1.033.090
AMUNDI SGR SPA OBBLIGAZIONARIO PIU' A DISTRIBUZIONE	33.283
AMUNDI STOXX EUROPE 600	11.307
AMUNDI STRATEGIES ACTIONS EUROPE RISK PARITY	323

FincoBank S.p.A.
Assemblea Ordinaria/Straordinaria
in unica convocazione

* ELENCO DELEGANTI *

AMUNDI TOTAL RETURN	3.580
AMUNDI TRANSMISSION PATRIMONE	9.066
AMUNDI VALORE ITALIA PIR	174.000
AMUNDI WELTPORTFOLIO	1.626
ANDRA AP FONDEN	113.624
ANTHEM MASTER TRUST	113.825
AON CCF GLOBAL EQUITY FUND ARDEVORA	114.074
AON HEWITT COLLECTIVE INVSTMENT TRUST	34.206
AON SAVINGS PLAN TRUST	31.223
AP ACTIONS 1 EURO	26.020
AP ACTIONS 3 MIN VOL	9.963
AQR DELPHI LONG-SHORT EQUITY MASTER ACCOUNT LP CARE OF AQR CAPITAL MANAGEMENT LLC	67.118
AQR FUNDS - AQR INTERNATIONAL DEFENSIVE STYLE FUND	33.219
AQR GLOBAL DEFENSIVE EQUITY FUND LP	13.796
AQR STOCK SELECTION II MASTER ACCOUNT LP C/O AQR MANAGEMENT LLC	1.347
AQR TAX ADVANTGD ABS NON FLIP	52.566
AQR TAX AWARE DELPHI PLUS LONG SHORT EQUITY FUND LLC	650
AQR TAX AWARE TOTAL RETURN FUND LLC	4.963
AQUARIUS INTERNATIONAL FUND	112.809
ARAMCO US RETIREMENT INCOME PLAN TRUST	600
ARDEVORA GLOBAL SHARES FUND	52.679
ARGENTA DP	163.215
ARIZONA PSPRS TRUST	65.428
ARIZONA STATE RETIREMENT SYSTEM	132.018
ARIZONA STATE RETIREMENT SYSTEM	31.349
ARK LIFE ASSURANCE COMPANY DESIGNATED ACTIVITY COMPANY	25.268
ARKWRIGHT LLC	696
ARRCO LONG TERME F	183.215
ARRCO QUANT 1	31.585
ARRCO QUANT 2	157.906
ARTEMIS EUROPEAN OPPORTUNITIES FUND	194.866
ARVEST FOUNDATION	394
ARVESTAR ASSET MANAGEMENT SA REPRESENTING ARGENTA PENSIOENSPAARFONDUS	527.700
ASCENSION ALPHA FUND I.L.C.	2.348
ASI - PROGETTO CEDOLA 06 2023	4.249
ASI - PROGETTO CEDOLA 09 2022	3.287
ASI - PROGETTO CEDOLA 10 2022	3.906
ASI - PROGETTO CEDOLA 12 2023	6.145
ASI PROGETTO AZ SOST IV	534
ASI PROGETTO AZI SOSTIENIB III	4.509
ASI PROGETTO AZIONE	726
ASI PROGETTO AZIONE SOST II	764
ASI PROGETTO AZIONE SOST V	746
ASI PROGETTO CEDOLA 01 2024	4.150
ASI PROGETTO CEDOLA 04 2023	1.634
ASI PROGETTO CEDOLA 04 2024	1.458
ASI PROGETTO CEDOLA 05 2022	1.716
ASI PROGETTO CEDOLA 05 2023	1.550
ASI PROGETTO CEDOLA 06 2022	1.753
ASI PROGETTO CEDOLA 07 2022	1.616
ASI PROGETTO CEDOLA 07 2023	1.065
ASI PROGETTO CEDOLA 09 2023	1.678
ASI PROGETTO CEDOLA 10 2023	1.484
ASI PROGETTO CEDOLA 12 2022	2.908
ASR INSTITUT FONDSEN EUR AANDELEN	9.898
ASSET MANAGEMENT EXCHANGE CCF	229.702
ASSET MANAGEMENT EXCHANGE UCITS CCF	16.826
ASSURDIX	113.828
AT AND T SAVINGS GROUP INVESTMENT TRUST	40.967
ATBIS INTERNATIONAL EQUITY POOL	29.947
ATPC-LI-FONDS	5.966
ATOUT EUROLAND HAUT RENDEMENT	22.809
ATRIUM HEALTH FOUNDATION	2.673
AURION GLOBAL EQUITY FUND	1.692
AUSTRALIAN CAPITAL TERRITORY	16.190
AUSTRALIAN CATHOLIC SUPERANNUATION AND RETIREMENT FUND	5.082
AUSTRALIAN RETIREMENT TRUST	171.483
AUSTRALIANSUPER	27.683
AVIVA INVESTORS INVESTMENT FUNDS ICVC AVIVA INVESTORS INTERNATIONAL INDEX TRACKING FUND	8.948
AVIVA INVESTORS PASSIVE FUNDS ACS - AI 30:70 GLOBAL EQUITY (CURRENCY HEDGED) INDEX FUND	5.754
AVIVA INVESTORS PASSIVE FUNDS ACS - AI 50:50 GLOBAL EQUITY INDEX FUND	48.873
AVIVA INVESTORS PASSIVE FUNDS ACS - AI 60:40 GLOBAL EQUITY INDEX FUND	19.677
AVIVA INVESTORS PASSIVE FUNDS ACS - AI CONTINENTAL EUROPEAN EQUITY INDEX FUND	128.000
AVIVA INVESTORS PASSIVE FUNDS ACS - AI DEVELOPED EUROPPAN EX UK EQUITY INDEX FUND	171.483
AVIVA INVESTORS PASSIVE FUNDS ACS - AI DEVELOPED WORLD EX UK EQUITY INDEX FUND	29.319



FincoBank S.p.A.
Assemblea Ordinaria/Strordinaria
in unica convocazione

* EL ENCO DELEGANTI *

AVIVA INVESTORS PORTFOLIO FUNDS ICVC AVIVA INVESTORS MULTI-ASSET CORE FUND I	320
AVIVA INVESTORS PORTFOLIO FUNDS ICVC AVIVA INVESTORS MULTI-ASSET CORE FUND II	1.636
AVIVA INVESTORS PORTFOLIO FUNDS ICVC AVIVA INVESTORS MULTI-ASSET CORE FUND III	2.539
AVIVA INVESTORS PORTFOLIO FUNDS ICVC AVIVA INVESTORS MULTI-ASSET CORE FUND IV	2.242
AVIVA INVESTORS PORTFOLIO FUNDS ICVC AVIVA INVESTORS MULTI-ASSET CORE FUND V	536
AVIVA LIFE & PENSIONS IRELAND DAC	32.031
AVIVA LIFE & PENSIONS UK LIMITED	718.155
AWARE SUPER	1.584.269
AXA AA DIVERSIFIE INDICIEL I	39.063
AXA AVENIR ENTREPRENEURS	50.888
AXA GÉNÉRATION ÉQUILIBRE	221.040
AXA GÉNÉRATION EUROPE ACTIONS	270.067
AXA B4 FLEX 100	139.626
AXA INVESTMENT MANAGERS UK LIMITED	71.492
AXA INVESTMENT MANAGERSECONOMICTRENDS EQUITY CIIF	59.466
AXA MPS FINANCIAL DESIGNATED ACTIVITY CO	750.000
AXA OPTIMAL INCOME	1.683.528
AXA ROSENBERG EUROBLIC	67.684
AXA VALEURS EURO	600.000
AXA VORSORGE FONDS EQUITIES GLOBAL MARKETS III CREDIT SUISSE FUNDS AG	1.295
AXA VORSORGE FONDS II EQUITIES GLOBAL MARKETS PASSIVE CREDIT SUISSE FUNDS AG	32.212
AXA WORLD FUNDS	9.458.829
AZ FUND I AZ EQUITY EUROPE	120.800
AZIMUT CAPITAL MANAGEMENT SGR S.P.A	70.030
AZL DFA INTERNATIONAL CORE EQUITY FUND	4.913
AZL INTERNATIONAL INDEX FUND	58.148
AZL MSCI GLOBAL EQUITY INDEX FUND	5.399
BAILLIE GIFFORD COLLECTIVE INVESTMENT TRUST	555.987
BAILLIE GIFFORD EUROPEAN FUND	3.128.210
BAILLIE GIFFORD EUROPEAN GROWTH TRUST PLC	483.414
BAILLIE GIFFORD INTERNATIONAL ALPHA FUND	2.179.295
BAILLIE GIFFORD MANAGED FUND A SUB FUND OF THE BAILLIE GIFF FUNDS ICVC	1.916.316
BAILLIE GIFFORD UK AND WORLDWIDE EQUITY FUND	84.157
BAILLIE GIFFORD WORLDWIDE FUNDS PLC: BG WORLDWIDE PAN-EUROPEAN FUND	182.773
BAILLIE GIFFORD WORLDWIDE FUNDS PLC: BAILLIE GIFFORD WORLDWIDE EUR GROWTH	2.062
BAKER HUGHES INCORPORATED MASTER TRUST	147.734
BANCO CENTRAL DE TIMOR-LESTE (BCTL)	39.147
BANCO NACIONAL DE PANAMA ACTING AS TRUSTEE OF THE FIDUCIARIO DE FONDO DE AHORRO DE PANAMA	3.007
BANK OF BOTSWANA.	39.300
BANK OF KOREA	18.813
BANK OF KOREA	37.803
BANGULU PICTET AND CIE SA	46.590
BANSABADELL J. 2000 FP	176
BANSABADELL 36, F.P.	664
BARINGS INVESTMENT FUNDS PLC	309.900
BATTLE MEMORIAL INSTITUTE	14.310
BCT POOLED INVESTMENT FUND SERIES SMART EUROPEAN EQUITY FUND	5.399
BEAR CREEK INC	9.322
BENT DRUGS FUND ASSOCIATION	752
BEL EQUITY EUROPE ESG	65.855
BELFIUS EQUITIES NV	578.738
BELFIUS PENSION FUND BALANCED PLUS	205.987
BELFIUS PENSION FUND HIGH EQUITIES	846.084
BELFIUS PENSION FUND LOW EQUITIES	87.825
BELL ATLANTIC MASTER TRUST	2.048
BELLEVUE FUNDS (LUX) BB ENTREPRENEUR EUROPE SMALL	97.445
BELLSOUTH CORP RFA VEGA TRUST	7.169
BEST INVESTMENT CORPORATION	6.865
BESTSELECT - UBS SRI GLOBAL EQUITY	6.943
RETURN	97.534
BFF EURO FUTUR ISR	21.500
BIMCOR GLOBAL EQUITY POOLED FUND	26.497
BLACKROCK AUTHORIZED CONTRACTUAL SCHEME I	411.454
BLACKROCK CDN MSCI ACWI EX-CANADA INDEX FUND	14.606
BLACKROCK CDN MSCI EAFE EQUITY INDEX FUND	267.361
BLACKROCK CDN WORLD INDEX FUND	23.584
BLACKROCK EUROFUND	139.537
BLACKROCK FUND MANAGERS LTD	6.514.259
BLACKROCK GLOBAL FUNDS	14.279.616
BLACKROCK GLOBAL INDEX FUNDS	32.204
BLACKROCK GREATER EUROPE INVESTMENT TRUST PLC	823.258
BLACKROCK INDEX SELECTION FUND	419.426
BLACKROCK INSTITUTIONAL POOLED FUNDS PLC	113.777
BLACKROCK INSTITUTIONAL TRUST COMPANY, N.A. INVESTMENT FUNDS FOR EMPLOYEE BENEFIT TRUSTS	4.121.329

FinecoBank S.p.A.
Assemblea Ordinaria/Strordinaria
in unica convocazione

* ELENCO DELEGANTI *

BLACKROCK INTERNATIONAL INDEX V.I. FUND OF BLACKROCK VARIABLE SERIES FUNDS, INC.	7.920
BLACKROCK LIFE LIMITED	24.611
BLACKROCK LIFE LTD	475.684
BLACKROCK MSCI EAFE EQUITY INDEX NON-LENDABLE FUND B	110.035
BLACKROCK TACTICAL OPPORTUNITIES FUND OF BLACKROCK FUNDS	11.650
BLACKROCK UCITS CCF. BLACKROCK ASSET MANAGEMENT IRELAND LIMITED	66.103
BMO MSCI EAFE INDEX ETF	152.250
BMO MSCI EUROPE HIGH QUALITY HEDGED TO CAD INDEX ETF	93.581
BMO MSCI EUROPE QUALITY HEDGED TO USD ETF	4.486
BNP PARIBAS ACTIONS ENTREPRENEURS	231.492
BNP PARIBAS ACTIONS PME ETI ISR	347.019
BNP PARIBAS ACTIONS PME ISR	559.412
BNP PARIBAS B PENSION SUSTAINABLE BALANCED	101.801
BNP PARIBAS B PENSION SUSTAINABLE GROWTH	33.695
BNP PARIBAS B PENSION SUSTAINABLE STABILITY	49.516
BNP PARIBAS EASY - MSCI EUROPE EX CW	49.516
BNP PARIBAS EASY - MSCI EUROPE SMALL CAPS SRI S-SERIES S CAPPED	350.400
BNP PARIBAS EQUITY - FOCUS ITALIA	67.452
BNP PARIBAS FINANCE EUROPE ISR	153.284
BNP PARIBAS FUNDS - EURO DEFENSIVE EQUITY	120.599
BNP PARIBAS FUNDS - EURO MID CAP	56.590
BNP PARIBAS FUNDS - SUSTAINABLE EURO LOW VOL EQUITY	110.262
BNP PARIBAS FUNDS - SUSTAINABLE EURO MULTI-FACTOR EQUITY	92.167
BNP PARIBAS FUNDS - SUSTAINABLE EUROPE MULTI-FACTOR EQUITY	204.661
BNP PARIBAS MIDCAP EURO	83.320
BNP PARIBAS SMALL CAP EURO/LAND ISR	531.796
BNP PARIBAS S-FUND EQUITY EUROPE	243.976
BNY MELLON INTERNATIONAL EQUITY ETF	4.460
BNY MELLON INTERNATIONAL STOCK INDEX FUND	17.978
BNYM MELLON CP SL INTERNATIONAL STOCK INDEX FUND	48.437
BNYM MELLON DT NSL INTERNATIONAL STOCK INDEX FUND	28.121
BNZ WHOLESALE INTERNATIONAL EQUITIES (INDEX) FUND	13.688
BOARD OF PENSIONS OF THE EVANGELICAL LUTHERAN CHURCH IN AME	127.184
BOARD OF PENSIONS OF THE EVANGELICAL LUTHERAN CHURCH IN AMERICA	125.647
BON SECOURS MERCY HEALTH	56.111
BOSTON RETIREMENT SYSTEM	73.059
BOY SCOUTS OF AMERICA MASTER PENSION TRUST	83.089
BP PENSION FUND	12.179
BPB INVESTMENT LP	878
BRIDGE BUILDER INTERNATIONAL	30.842
BRIGHTHOUSE FUNDS TRUST II METLIFE MSCI EAFE INDEX PORTFOLIO	20.265
BRITISH COLUMBIA INVESTMENT MANAGEMENT CORPORATION	26.924
BRUCE P RICKNER TRUST MAWER INTL	107
BRUCE POWERPENSION PLAN	160.527
BRIANEI SHELL RETIREMENT BENEFIT FUND	840
BRIAN SWICK UNIT 2 QUALIFIED NUCLEAR	790
BS PREVISION EMPRIEAS EPSV DE EMPLEJO	243
BSA COMMINGLED ENDOWMENT FUND LP	25.117
BT INTERNATIONAL SHARES INDEX FUND	47.708
BT WHOLESALE MULTI-MANAGER INTERNATIONAL SHARE FUND	11.072
BUMA-UNIVERSAL-FONDS I	92.530
BUNRATTY HOLDINGS LLC	1.498
BUREAU OF LABOR FUNDS - LABOR RETIREMENT FUND	5.545
BUREAU OF LABOR FUNDS-LABOR PENSION FUND	155.057
CAISSE DE DEPOT ET PLACEMENT DU QUEBEC	62.412
CAISSE DE RETRAITE D'HYDRO QUEBEC	77.052
CAISSE DES DEPOTS ET CONSIGNATIONS	50.185
CALIFORNIA IRONWORKERS FIELD PENSION TRUST	339.754
CALIFORNIA STATE TEACHERS' RETIREMENT SYSTEM	3.998.812
CALVERT CLIFFS NUCLEAR POWER PLANT UNIT ONE QUALIFIED FUND	2.500
CALVERT INTERNATIONAL OPPORTUNITIES FUND	369.089
CALVERT INTERNATIONAL RESPONSIBLE INDEX FUND	29.268
CALVERT VP EAFE INTERNATIONAL INDEX PORTFOLIO	4.632
CANADA PENSION PLAN INVESTMENT BOARD (CPPIB)	651.339
CANADA POST CORPORATION REGISTERED PENSION PLAN	62.981
CANDRIAM EQUITIES I EMU INNOVATION	100.946
CANDRIAM EQUITIES I EUROPE INNOVATION	2.844.055
CANDRIAM EQUITIES I EUROPE OPTIMUM QUALITY	614.997
CANDRIAM FUND SUSTAINABLE EUROPEAN EQUITIES FOSSIL FREE	88.887
CANDRIAM SUSTAINABLE EQUITY EMU	305.694
CANDRIAM SUSTAINABLE EQUITY EUROPE	1.524.971
CANDRIAM SUSTAINABLE EU SMALL MID CAP	315.161
CAPITAL GROUP EMPLOYEE BENEFIT INVESTMENT TRUST	442.755
CAPITAL GROUP GLOBAL EQUITY FUND (CANADA)	3.678.000
CAPITAL INTERNATIONAL FUND	35.932
CAPITAL WORLD GROWTH AND INCOME FUND	7.743.726



Handwritten signature or scribble.

FincoBank S.p.A.
Assemblea Ordinaria/Strordinaria
in unica convocazione

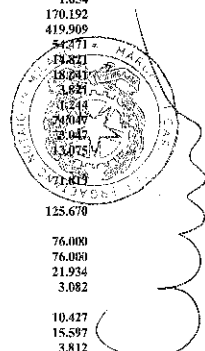
* ELENCO DELEGANTI *

CARBP DIVERSIFIE ACTION FUND	35.519
CARDIF BNPP IP SMID CAP EURO	391.204
CARDIF BNPP IP SMID CAP EUROPE	142.174
CAREFIRST INC. RETIREMENT PLANTRUST	54.900
CARMIGNAC PORTFOLIO - PATRIMOINE EUROPE	267.107
CARMIGNAC PORTFOLIO GRANDE EUROPE	838.698
CAROL J. BARNETT CRUI II	2.724
CAROL L. BARNETT CHARITABLE REMAIND 10571068350	4.882
CARROLL AVENUE PARTNERS LLC.	71
CASTELLANA PENSIONES FP	193
CATHERINE KING	799
CAVECO GROUPAMA DIVERSIFI	76.615
CAYMAN ISLANDS CHAMBER OF COMMERCE PENSION FUND	3.252
CC & I. INTERNATIONAL EQUITY FUND	18.809
CC&I ALTERNATIVE GLOBAL EQUITY FUND	35
CC&I GLOBAL EQUITY FUND	19.642
CC&I Q GLOBAL SMALL CAP EQUITY FUND	113
CC&I Q GROUP GLOBAL EQUITY FUND	7.760
CC&I Q INTERNATIONAL SMALL CAP EQUITY FUND	66
CCANLD ALTERNATIVE GLOBAL EQUITY	92
CDN MSC EAFE MINIMUM VOLATILITY INDEX FUND	7.098
CENTRAL PENSION FUND OF THE INTERNATIONAL UNION OF OPERATING EMPLOYERS	13.668
CENTRAL PROVIDENT FUND BOARD	1.015
CERVURITE INTERNATIONAL LLC	17.310
CGMPV, LLC	428
CHALLENGE FUNDS CHALLENGE FINANCIAL EQUITY FUND	474.201
CHALLENGE FUNDS CHALLENGE ITALIAN EQUITY FUND	200.068
CHARLES A. FEAGIN 2012 TRUST FBO MGR	3.216
CHARLES FEAGIN	999
CHCP GLOBAL SECURITIES LP	753
CHEVRON UK PENSION PLAN	3.659
CHRISTIAN SUPER	1.872
CHRISTOPHER J. MILLER/CHIP	658
CHURCH OF THE HOLY COMFORTER	1.286
CIBC EUROPEAN INDEX FUND	3.797
CIBC INTERNATIONAL EQUITY INDEXETF	473
CIBC INTERNATIONAL INDEX FUND	36.340
CIBC PENSION PLAN TRUST FUND	2.445
CIBC POOLED INTERNATIONAL EQUITY INDEX FUND	1.054
CINDY SPRINGS LLC	48.975
CINAV ALGIS	79.041
CITI RETIREMENT SAVINGS PLAN	32.632
CITIBANK UK LIMITED AS TRUSTEE FOR ASI (STANDARD LIFE) EUROF	794.488
CITITRUST LIMITED	12.438
CITITRUST LIMITED AS TRUSTEE OF BLACKROCK PREMIER FUNDS BLACKROCK WORLD EQUITY INDEX FUND	3.142
CITY OF TRIESTE RETIREMENT SYSTEMS	154.018
CITY OF LOS ANGELES FIRE AND POLICE PENSION PLAN	47.758
CITY OF LOS ANGELES FIRE AND POLICE PENSION PLAN	744.961
CITY OF MILWAUKEE EMPLOYEES RETIREMENT SYSTEM	62.599
CITY OF NEW YORK GROUP TRUST	250.286
CITY OF PHILADELPHIA PUBLIC EMPLOYEES RETIREMENT SYSTEM	35.829
CITY UNIVERSITY OF NEW YORK	857
CIVIL SERVICE EMPLOYEES PENSION FUND	6.512
CLEARWATER INTERNATIONAL FUND	3.831
CLFORM INDEX EMU EQUITIES	21.129
CLICOME INDEX EUROPE EQUITIES	8.626
CM-AM SMALL & MIDCAP EURO	470.000
CMLA INDEXED GLOBAL SHARE FUND	2.970
CNBF RD AXA FLEXIBLE	44.959
CNBF RC AXA FLEXIBLE	196.597
CNP ASSUR EUROPE CANDRIAM	142.430
CNP ASSUR SMID CAP EUROPE	75.437
COLLEGE RETIREMENT EQUITIES FUND	1.000.568
COLONIAL FIRST STATE INVESTMENTS LIMITED..	57.495
COMMINGLED PENSION TRUST FUND (EAFE EQUITY INDEX) OF JP MORGAN CHASE BANK, N.A.	287.587
COMMINGLED PENSION TRUST FUND (INTERNATIONAL RESEARCH ENHANCED EQUITY I) OF JPMORGAN CHASE BANK, N.A.	420.673
COMMONFUND STRATEGIC SOLUTIONS GLOBAL EQUITY LLC	73.669
COMMONSPIRIT HEALTH OPERATING INVESTMENT POOL LLC	68.426
COMMONSPIRIT HEALTH RETIREMENT MASTER TRUST	26.766
COMMONWEALTH BANK GROUP SUPER GROUND FLOOR	133.487
COMMONWEALTH GLOBAL INFRASTRUCTURE SECURITIES FUND I	36.394
COMMONWEALTH OF PENNSYLVANIA PUBLIC SCHOOL EMPLOYEES RETIR	87.117
COMMONWEALTH OF PENNSYLVANIA PUBLIC SCHOOL EMPLOYEES RETIREMENT SYSTEM	535.797
COMMONWEALTH OF PENNSYLVANIA TREASURY	3.251

FincoBank S.p.A.
Assemblea Ordinaria/Strordinaria
in unica convocazione

* ELENCO DEI EGANTI *

COMMONWEALTH SUPERANNUATION CORPORATION AS TRUSTEE FOR ARIA	15.397
COMPASS BALANCED GROWTH PORTFOLIO	154.607
COMPASS BALANCED PORTFOLIO	209.324
COMPASS CONSERVATIVE BALANCED PORTFOLIO	177.144
COMPASS CONSERVATIVE PORTFOLIO	40.352
COMPASS GROWTH PORTFOLIO	91.674
COMPASS MAXIMUM GROWTH PORTFOLIO	29.201
COMPTI - EUROPE	42.174
CONCORDE 9% (ACTION EURO)	19.724
CONNECTICUT GENERAL LIFE INSURANCE COMPANY	11.359
CONSERVATION INTERNATIONAL FOUNDATION, INC.	315
CONSOLIDATED EDISON RETIREMENT PLAN	27.164
CONSTRUCTION AND BUILDING UNIONS SUPERANNUATION FUND	27.258
CONTI GESTION	78.900
CONVICTION PATRIMOINE	10.500
CORBUS WORLD EQUITIES QUALITY	13.875
CORNELL UNIVERSITY	2.376
CORTIVA AGRISCIENCE DEFINED CONTRIBUTION PLAN MASTER TRUST	19.179
COSMOPOLITAN INVESTMENT FUND	5.743
COUNSEL DEFENSIVE GLOBAL EQUITY	2.092
COUNSEL INTERNATIONAL GROWTH	181.805
COUNTY AND MUNICIPAL GOVERNMENT CAPITAL IMPROVEMENT TRUST FUND	82.600
COUNTY OF LOS ANGELES DEFERRED COMPENSATION AND THRIFT PLAN	19.330
COUNTY OF LOS ANGELES SAVINGS PLAN AND THRIFT PLAN	4.020
COUNTY OF SANTA CLARA	15.117
COX ENTERPRISES INC MASTER TRUST	158.066
CPR EUROLAND PREMIUM ESG	45.377
CPR SILVER AGE POCHE COR	1.700.858
CREDIT SUISSE ASSET MANAGEMENT LLC ON BEHALF OF CS HOLDING CO CREDIT SUISSE ASSET MANAGEMENT SWITZERLAND AG ACTING AS	149.274
CREDIT SUISSE FUNDS AG	10.820
CREDIT SUISSE INDEX FUND (LUX)	298.293
CREDIT SUISSE LUX EUROPEAN ENTREPRENEUR EQUITY FUND	109.535
CRN ODDO ACTIONS	265.566
CRUX GLOBAL FUND	141.881
CSAA INSURANCE EXCHANGE	1.654
CSIF 2 CREDIT SUISSE LUX COPERNICUS ITALY EQUITY FUND	170.192
CSIF 2 CREDIT SUISSE LUX SMALL MID CAP ALPHA LONG SHORT FUND	419.909
CSIF CII EQUITY EMU CREDIT SUISSE FUNDS AG	54.271
CSIF CII EQUITY EUROPE LX CH BLUE CREDIT SUISSE FUNDS AG	14.821
CSIF CH III EQUITY WORLD EX CH MINIMUM VOLATILITY PF CREDIT SUISSE FUNDS AG	18.041
CSIF CH III EQUITY WORLD EX CH QUALITY PENSION FUND CREDIT SUISSE FUNDS AG	1.821
CSIF CH III EQUITY WORLD EX CH VALUE WEIGHTED PENSION FUND CREDIT SUISSE FUNDS AG	11.244
CUBIST CORE INVESTMENTS L.P. C O POINT 72	2.045
CUSTODY BANK OF JAPAN LTD	3.075
CUSTODY BANK OF JAPAN, LTD. AS TRUSTEE FOR JAPAN SCIENCE AND TECHNOLOGY AGENCY 16619-9962	91.812
CUSTODY BANK OF JAPAN, LTD. AS TRUSTEE FOR MIZUHO TRUST & BANKING CO., LTD. AS TRUSTEE FOR INTERNATIONAL EQUITY PASSIVE	125.670
CUSTODY BANK OF JAPAN, LTD. AS TRUSTEE FOR MIZUHO TRUST & BANKING CO., LTD. AS TRUSTEE FOR PENSION FUND ASSOCIATION	
CUSTODY BANK OF JAPAN, LTD. RE: RB TOKKIN 18420-7095	76.000
CUSTODY BANK OF JAPAN, LTD. RE: RB TOKKIN 18420-7096	76.000
CUSTODY BANK OF JAPAN, LTD. RE: SMTH GLOBAL SMALLER COMPANIES MOTHER FUND	21.934
CUSTODY BANK OF JAPAN, LTD. RE: STB BNP PARIBAS EUROPE EQUITY INCOME AND GROWTH MOTHER FUND	3.082
CUSTODY BANK OF JAPAN, LTD. RE: STB FOREIGN STOCK INDEX MOTHER FUND(CURRENCY HEDGED)	10.427
CYSTIC FIBROSIS FOUNDATION	15.397
DANICA PENSION, LIVSPORSIKRINGSAKTIVSELSKAB	3.812
DANSKE INVEST SICAV GLOBAL INDEX	22.002
DEAM FONDS CFI	5.580
DEAM FONDS ZDV	6.905
DEGROEF PETERCAM ASSET MANAGEMENT REPRESENTING ERGO FUND	23.580
DELTA-MASTER HARK I	48.018
DELTA PRIVATE BANK NV	243.091
DESARDINS GLOBAL SMALL CAP EQUITY FUND	191.326
DETROIT EDISON QUALIFIED NUCLEAR DECOMMISSIONING TRUST	10.789
DEUTSCHE DCG FO	4.119
DEVELOPED EX-FOSSIL FUEL INDEX FUND B (FDEVXFF)	3.645
DEVELOPED INTERNATIONAL EQUITY SELECT ETF	1.465
DILLIP EQUITY (PASSIVE)	1.693
DIGITAL FUNDS STARS EUROPE	155.894
DIGNITY FIRE ARRANGEMENT LIMITED	3.656
DILLON MARKETABLE SECURITIES COMMON TRUST FUND C O KESWICK MANAGEMENT	1.881
DIocese of Venice Pension Plan and Trust	590
DNCA SRI EURO QUALITY	705.136



Fininvest Bank S.p.A.
Assemblea Ordinaria/Straordinaria
in unica convocazione

* ELENCO DELEGANTI *

DORIS CHRISTOPHER	28.994
DOW RETIREMENT GROUP TRUST	77.458
DPAM B	2.792.200
DPAM DBI RDT	30.005
DPAM L	15.100
DREW M ANDRADE 2016 TR UAD FEB 8 1991	3.140
DRIEHAUS MICRO CAP GROWTH FUND	96.244
DULKE ENERGY QUALIFIED NUCLEAR DECOMMISSIONING	25.722
DWS INVESTMENT GMBH FOR DEAMFONDS GSK J	7.250
DWS INVESTMENT GMBH FOR DEAMFONDS KOPENSIONLN	1.766
DWS INVESTMENT GMBH FOR DEAMFONDS PG EQ	15.639
DWS INVESTMENT GMBH FOR DEAMFONDS PPC GEO	1.144
DWS INVESTMENT GMBH FOR DWS QI EUROZONE EQUITY	29.344
DWS INVESTMENT GMBH FOR DWS QI LOWVOL E-ROPE	353.745
DWS INVESTMENT GMBH FOR MULTITNDLX EQUITY FUND	4.990
DWS INVESTMENT GMBH ON BEHALF OF DWS FONDS BPT	89.266
DWS INVESTMENT SA FOR AKERO DER WELTFONDS	15.670
DWS MLLTI ASSET PIR FUND	80.880
DYNASTY INVEST LTD	1.354
EATON VANCE GLOBAL SMALLCAP EQUITY FUND	20.932
EATON VANCE INTERNATIONAL SMALLCAP FUND	39.651
EATON VANCE MANAGEMENT	895
EATON VANCE TRUST COMPANY COLLECTIVE INVESTMENT	895
EATON VANCE TRUST COMPANY COLLECTIVE INVESTMENT TRUST	23.146
EATON VANCE TRUST COMPANY INTERNATIONAL SMALL CAP COMMON TR	15.640
FBK-AKTIEUNIVERSAL-FONDS	70.210
FCOFI ACTIONS RENDEMENT EURO	29.500
FCOFI AVENIR PLUS	36.000
ECUREUIL PROFIL 75 (ACTIONS)	64.319
ECURFUIL PROFIL 90 ACTIONS EUR	236.904
EDMOND DE ROTHSCHILD ASSET MANAGEMENT (EDRAM)	51.806
EDMOND DE ROTHSCHILD FUND EQUITY EURO CORE	322.560
EDMOND DE ROTHSCHILD FUND EQUITY OPPORTUNITIES	54.890
EER SICAV - EQUITY EURO SOLVE	75.110
EER SICAV - EURO SUSTAINABLE EQUITY	874.658
EER SICAV - EUROPEL MIDCAPS	168.610
ELEVA UCITS FUND - ELEVA LEADERS SMALL & MIDCAP EUROPE FUND	436.742
ELISABETH ROSSMAN	757
ELIZABETH E RIORDAN	1.864
EMBO-FONDS	15.238
EMERGENCY SERVICES SUPERANNUATION SCHEMIL	2.133
EMPIRE LIFE EMBLEM AGGRESSIVE GROWTH PORTFOLIO	9.958
EMPIRE LIFE EMBLEM BALANCED PORTFOLIO	17.135
EMPIRE LIFE EMBLEM CONSERVATIVE PORTFOLIO	9.656
EMPIRE LIFE EMBLEM DIVERSIFIED INCOME PORTFOLIO	1.945
EMPIRE LIFE EMBLEM GROWTH PORTFOLIO	27.064
EMPIRE LIFE EMBLEM MODERATE GROWTH PORTFOLIO	24.112
EMPLOYEES RETIREMENT FUND OF THE CITY OF DALLAS	49.257
EMPLOYEES RETIREMENT SYSTEM OF THE CITY OF BALTIMORE	789
ENERGY INSURANCE MUTUAL LIMITED	4.702
ENGADINE EQUITY MASTER FUND	295.469
ENHANCED INDEX INTERNATIONAL SHARE FUND	34.948
ENSIGN PEAK ADVISORS INC	487.135
EPOCH GLOBAL EQUITY FUND	7.159.482
EPOCH INTERNATIONAL EQUITY FUND	511.597
EPOCH INVESTMENT FUNDS PUBLIC LIMITED COMPANY	3.724
EPS	8.517
EQ ADVISORS TRUST - ATM INTERNATIONAL MANAGED VOLATILITY PORTFOLIO	48.764
EQ ADVISORS TRUST - EQ/AB DYNAMIC AGGRESSIVE GROWTH PORTFOLIO	3.529
EQ ADVISORS TRUST - EQ/AB DYNAMIC GROWTH PORTFOLIO	6.731
EQ ADVISORS TRUST - EQ/AB DYNAMIC MODERATE GROWTH PORTFOLIO	12.896
EQ ADVISORS TRUST - EQ/GLOBAL EQUITY MANAGED VOLATILITY PORTFOLIO	22.490
EQ ADVISORS TRUST - EQ/INTERNATIONAL CORE MANAGED VOLATILITY PORTFOLIO	25.374
EQ ADVISORS TRUST - EQ/INTERNATIONAL MANAGED VOLATILITY PORTFOLIO	76.412
EQ ADVISORS TRUST - EQ/INVESCO INTERNATIONAL GROWTH PORTFOLIO	305.879
EQUIPSUPER	11.403
EQUITABLE FINANCIAL LIFE INSURANCE COMPANY	5.452
ERAFP ACTIONS EURO VIII	232.066
ERIE COMMUNITY FOUNDATION	4.400
ES RIVER AND MERCANTILE GLOBAL RECOVERY FUND	68.513
ESPERIDES DAA AXA IM	132.802
ESSENTIA HEALTH	3.204
EUROPACIFIC GROWTH FUND	30.321.846
EUROPE EQUITY INDEX ESG SCREENED FUND B(EURXCWB)	16.221
EUROPEAN CENTRAL BANK	51.955
EUROPEAN EQUITY FUND, SERIES OF KOKUSAI TRUST	7.235

FinecoBank S.p.A.
Assemblea Ordinaria/Straordinaria
in unica convocazione

* FIDENCO BELEGANTI *

EXEC FAMILY TRUST M POND II FAMILY TRUST	1.714
EXELON FITZPATRICK QUALIFIED FUND	2.472
EXETER TRUST COMPANY COLLECTIVE INVESTMENT FUNDS FOR EMPLOYEE BENEFIT TRUSTS	225.933
FAGUS	132.651
FAMILY INVESTMENTS CHILD TRUST FUND	17.816
FAMILY INVESTMENTS GLOBAL ICVC FAMILY BALANCED INTERNATIONAL FUND	9.670
FANCELLI FOUNDATION INC	1.716
FC CARPIMKO (ACTIONS EURO)	58.899
FCF INTERNATIONAL QUALITY ETF	24.176
FCF BOURBON 7	77.330
FCF CARP INDO	78.991
FCF CARPIMKO EUROPE	36.000
FCF ECLURELIL RETRAITE EURO ACTIONS 4	340.000
FCF ERAIP ACTIONS EURO 7	325.000
FCF FCE PLCT INTERNATIONAL ESG PLUS	266.408
FCF FRANCE PLACEMENT EURO ESG	252.318
FCF FRANCE PLCT INTERNATIONAL ESG	31.818
FCF GROUPAMA GRAND EST	8.562
FCF GROUPAMA PHARMA DIVERSIFIE	105.000
FCF IFCOM RETRAITE DIVERSIFIE 2	38.704
FCF MANDARINE OPTIMAL VALLEE	30.758
FCF SODIUM I	50.665
FCPE IBM FRANCE C	6.800
FDNC ACTIONS EUROPE	33.208
FDRN AMUNDI	27.106
FEDERATED GLOBAL ALLOCATION FUND	11.814
FEDERATED KAUFMANN FUND	4.205.000
FEDERATED KAUFMANN FUND II	111.490
FEDERATED KAUFMANN SMALL CAP FUND	4.530.000
FERROATLANTICA 92 FP	151
FIAM GROUP TRUST FOR EMPLOYEE BENEFIT PLANS	2.104.730
FIAM SELECT INTERNATIONAL EQUITY FUND, LLC	53.138
FIAM SELECT INTERNATIONAL SMALL CAP EQUITY FUND, LLC	108.560
FIDDLER PARTNERS L.L.C.	429
FIDELITY CONCORD STREET TRUST FIDELITY INTERNATIONAL INDEX FUND	1.469.586
FIDELITY CONCORD STREET TRUST FIDELITY SERIES INTERNATIONAL INDEX FUND	11.038
FIDELITY FUNDS - SUSTAINABLE RESEARCH ENHANCED EUROPE EQUITY POOL	23
FIDELITY GLOBAL SMALL CAP FUND	7412
FIDELITY GROUP TRUST FOR EMPLOYEE BENEFIT PLANS	1.057.227
FIDELITY INTERNATIONAL EQUITY INSTITUTIONAL TRUST	162.800
FIDELITY INTERNATIONAL EQUITY MULTIASSET BASE FUND	135.900
FIDELITY INTERNATIONAL HIGH QUALITY INDEX ETF	122.531
FIDELITY INVESTMENT FUNDS - FIDELITY INDEX EUROPE EX UK FUND	83.467
FIDELITY INVESTMENT FUNDS - FIDELITY INDEX WORLD FUND	83.666
FIDELITY INVESTMENT TRUST FIDELITY DIVERSIFIED INTERNATIONAL	968.275
FIDELITY INVESTMENT TRUST FIDELITY DIVERSIFIED INTERNATIONAL FUND	900.206
FIDELITY INVESTMENT TRUST FIDELITY ENDURING OPPORTUNITIES FUND	4.538
FIDELITY INVESTMENT TRUST FIDELITY SA INTERNATIONAL SMA COMPLETION FUND	529.567
FIDELITY LONGTERM LEADERS FUND	6.872.165
FIDELITY RUTLAND SQUARE TRUST II STRATEGIC ADV FIDELITY INT FND	4.349
FIDELITY RUTLAND SQUARE TRUST II STRATEGIC ADVISERS INT FUND	946.174
FIDELITY SAI INTERNATIONAL INDEX FUND	265.034
FIDELITY SALEM STREET TRUST FIDELITY GLOBAL EX U.S. INDEX FUND	201.378
FIDELITY SALEM STREET TRUST FIDELITY SAI INTERNATIONAL MOMENTUM INDEX FUND	213.893
FIDELITY SALEM STREET TRUST FIDELITY SAI INTERNATIONAL QUALITY INDEX FUND	155.932
FIDELITY SALEM STREET TRUST FIDELITY SAI INTERNATIONAL QUALITY INDEX FUND	96.646
FIDELITY SALEM STREET TRUST FIDELITY TOTAL INTERNATIONAL INDEX FUND	178.547
FIDELITY SALEM STREET TRUST FIDELITY ZERO INTERNATIONAL INDEX FUND	70.405
FIDELITY SECURITIES FUND FIDELITY FLEX LARGE CAP GROWTH FUND	1.432.471
FIDELITY SELECT GLOBAL EQUITY INSTITUTIONAL TRUST	5.245
FIDELITY SELECT GLOBAL PLUS ALLCAP EQUITY INSTITUTIONAL TRUST	9.922
FIDELITY SELECT INTERNATIONAL EQUITY INSTITUTIONAL TRUST	68.295
FIDELITY UCITS ICAV - FIDELITY SUSTAINABLE RESEARCH ENHANCED EUROPE EQUITY UCITS ETF	1.648
FIDELITY UCITS II ICAV FIDELITY MSCI EUROPE INDEX FUND	1.979
FIDELITY UCITS II ICAV FIDELITY MSCI WORLD INDEX FUND	2.187
FIDUCIE GLOBALE DE LA SOCIÉTÉ DE TRANSPORT DE MONTREAL	81.629
FINANCIAL INVESTORS TRUST	750
FIRE AND POLICE EMPLOYEES' RETIREMENT SYSTEM OF THE CITY OF BALTIMORE	69.867
FIRE AND POLICE PENSION ASSOCIATION OF COLORADO	43.886
FIREMEN'S ANNUITY AND BENEFIT FUND OF CHICAGO	14.658
FIRST CHURCH OF CHRIST SCIENTIST	738
FIRST INITIATIVES INSURANCE LTD	12.844
FIRST TRUST GLOBAL FUNDS PLC FIRST TRUST GLOBAL EQUITY IN	1.002
FIRST TRUST INTERNATIONAL DEVELOPED CAPITAL STRENGTH LEF	39.668
FIRST TRUST INTERNATIONAL DEVELOPED CAPITAL STRENGTH II PORTFOLIO	4.695
FISHER GLOBAL SMALL CAP EQUITY FUND	39.684



FinetoBank S.p.A.
Assemblea Ordinaria/Strordinaria
in unica convocazione


* ELENCO DELEGANTI *

FISHER INVESTMENTS AUSTRALASIA GLOBAL SMALL CAP EQUITY FUND	7.456
FISHER INVESTMENTS GLOBAL SMALL CAP UNIT TRUST FUND	229.668
FISHER INVESTMENTS INSTITUTIONAL FUNDS PLC	54.099
FIARDE AP FONDEN	9.968
FLEXSHARES DEVELOPED MARKETS EK - US QUALITY LOW VOLATILITY INDEX FUND	30.888
FLEXSHARES INTERNATIONAL QUALITY DIVIDEND INDEX FUND	285.250
FLEXSHARES MORNINGSTAR DEVELOPED MARKETS EX-US FACTOR IFLT INDLX FUND	11.836
FLORIDA GLOBAL EQUITY FUND LLC	4.656
FLORIDA RETIREMENT SYSTEM TRUST FUND	30.100
FLORISH INVESTMENT CORPORATION	944.434
FMR CAPITAL INC	639
FND DE SEGURANCA SOCIAL DE MACAU	17.815
FONDAZIONE ROMA - GLOBAL PASSIVE EQUITIES	1
FONDI AMUNDI PROGETTO AMUNDI PROCEITO INCOMF 2026	1.907
FONDS DE RESERVE POUR LFS RETRAITES	142.827
FONDS OBJECTIF CLIMAT ACTIONS	8.056
FONECONOMISTES, FON'S DR PENSIOENS	251
FONSOLBANK FP	748
FORD MOTOR COMPANY DEFINED BENEFIT MASTER TRUST	16.574
FORD MOTOR COMPANY OF CANADA LIMITED PENSION TRUST	1.181
FORD PENSION UNIVERSAL	10.098
FOREIGN STOCK INDEX MOTHER FUND	23.208
FORSTA AP - FONDEN	129.947
FOVBUKA PENSION UNIVERSAL	16.219
FP CARMIGNAC ICVC FP CARMIGNAC EUROPEAN LEADERS	230.858
FP RUSSELL INVS ICVC FP RUSSELLINVS INT GROWTH ASSETS FUND	990
FRANCE INVESTISSEMENT ACTIONS OPTIMISE	92.700
FRANCE INVESTISSEMENT CAPITALISATIONS MOYENNES	147.468
FRANCE PLACEMENT EURO FSG PLUS	460.349
FRANK RUSSEL INSTITUTIONAL FUNDS PLC	4.536
FRANK RUSSELL INVESTMENT CO II PLC	32.806
FRANKLIN ADVISERS INC	1.103
FRANKLIN FTSE EUROPE LX U.K. INDEX ETF	5.063
FRANKLIN GLOBAL TRUST FRANKLIN INTERNATIONAL GROWTH FUND	4.550.000
FRANKLIN INTERNATIONAL CORE EQUITY FUND	131.333
FRANKLIN INTERNATIONAL CORE EQUITY II FUND	145.135
FRANKLIN LIBERTYSHARES ICAV	282
FRANKLIN TEMPLETON EFF TRUST FRANKLIN FTSE EUROPE ETF	30.438
FRANKLIN TEMPLETON ETF TRUST FRANKLIN FTSE EUROPE HEDGED ETF	1.216
FRANKLIN TEMPLETON LIT TRUST FRANKLIN FTSE ITALY ETF	6.087
FRANKLIN TEMPLETON VARIABLE INSURANCE PRODUCTS TRUST VIP FUND	92.326
FRONTIER COMMUNICATIONS PENSION PLAN	61.683
FUNDACAO CALUSTE GULBENKIAN	5.094
FUNDO DE PENSÕES	6.241
FUTURE FUND BOARD OF GUARDIANS FOR AND ON BEHALF OF FUTURE F	150.823
G FUND Avenir SMALL CAP EURO	806.956
G FUND TOTAL RETURN ALL CAP LLROPE	520.002
G.A.-FUND-B - EQUITY BROAD EURO P	18.408
G.A.-FUND-B - EURO EQUITIES	133.396
G.A.-FUND-B - WORLD EQUITIES	6.605
GAIL MCLACHLAN	2.574
GAM FUNDS GAM CONTINENTAL EUROPEAN EQUITY	47.138
GAM STAR FUND PLC	2.977.000
GBPO QCF GLOBAL BALANCED POOL	2.243
GENERAL MOTORS (VMI) PENSION PLAN	6.440
GENERAL MOTORS PENSIOENFONDS OEP	4.683
GENERAL ORGANISATION FOR SOCIAL INSURANCE	148.954
GENERAL ORGANISATION FOR SOCIAL INSURANCE	281.703
GENERAL PENSION AND SOCIAL SECURITY AUTHORITY	31.519
GENERALI EURO ACTIONS	59.526
GENERALI INVESTMENTS SICAV	7.785
GENERALI INVESTMENTS SICAV - SRI AGEING POPULATION	688.364
GENERALI INVESTMENTS SICAV - SRI EUROPEAN EQUITY	177.253
GENERALI INVESTMENTS SICAV EURO FUTURE LEADERS	140.809
GENERALI ITALIA SPA	150.679
GENERALI SMART FUNDS	96.049
GERANA SICAV SIF, S.A.	23.534
GINN SAMUEL I.	21.000
GLG EUROPEAN LONG SHORT FUND MAPLES CORPORATE SERVICES LIMIT	548
GLG EUROPEAN LONG SHORT FUND MAPLES CORPORATE SERVICES LIMITED	548
GLOBAL ATLANTIC BLACKROCK DISCIPLINED INTERNATIONAL CORE PORTFOLIO	1.273
GLOBAL BOND FUND WAYCROSSE INC	21.276
GLOBAL EQUITIES ENHANCED INDEX FUND	21.305
GLOBAL MULTI ASSETS KKS	7.286
GMAM GROUP PENSION TRUST II	23.987
GMAM INVESTMENT FUNDS TRUST	33.874

FiaceoBank S.p.A.
Assemblea Ordinaria/Straordinaria
in unica convocazione

* ELENCO DELEGANTI *

GMAS	147.467
GMI INVESTMENT TRUST	44.188
GOLDMAN SACHS ETF TRUST GOLDMAN SACHS ACTIVE BETA EUROPE E	1.646
GOLDMAN SACHS ETF TRUST GOLDMAN SACHS ACTIVE BETA INTERNAT	186.748
GOLDMAN SACHS ETF TRUST GOLDMAN SACHS MARKET BETA (INTERNATIO	13.917
GOLDMAN SACHS FUNDS	2.454
GOLDMAN SACHS TRUST GOLDMAN SACHS GLOBAL MANAGED BETA FUND	1.688
GOLDMAN SACHS UK RETIREMENT PLAN	641
GOVERNMENT EMPLOYEES SUPERANNUATION BOARD.	17.553
GOVERNMENT OF NORWAY	2.561.116
GOVERNMENT PENSION INVESTMENT FUND	357.549
GOVERNMENT PENSION INVESTMENT FUND	326.957
GOVERNMENT SUPERANNUATION FUND	102.288
GRANDEUR PEAK GLOBAL STAL WARTS	127.485
GRANDEUR PEAK INTERNATIONAL	302.488
GRANDEUR PEAK INTERNATIONAL ST	1.071.456
GREAT WEST CORE STRATEGIES INTERNATIONAL EQUITY FUND	105.220
GREAT WEST INTERNATIONAL GROWTH FUND	310.000
GREAT WEST INTERNATIONAL INDEX FUND	53.591
GROUPAMA AVENIR EURO	4.662.881
GROUPAMA CR AVENIR EURO	121.153
GROUPAMA CR TOTAL RETURN ALL CAP EUROPE	72.000
GROUPAMA EUROPE EQUITIES	47.935
GROUPE CFA CROISSANCE_FCPPE	12.985
GS A INTERNATIONAL FUND	459.020
GUARDIAN INTERNATIONAL VALUE VIP FUND	194.286
GUIDEMARK WORLD EX-US FUND	4.395
GUIDESTONE FUNDS INTERNATIONAL EQUITY INDEX FUND.	27.715
HALLIBURTON COMPANY EMPLOYEE BENEFIT MASTER TRUST	61.286
HAND COMPOSITE EMPLOYEE BENEFIT TRUST	6.366
HANG SENG INSURANCE COMPANY LIMITED	6.560
HARDING LOEVNER FUNDS INC. GLOBAL EQUITY RESEARCH PORTFOLIO	1.194
HARDING LOEVNER FUNDS INC. INTERNATIONAL EQUITY RESEARCH PORTFOLIO	2.153
HARDING LOEVNER FUNDS PLC	471
HARRIS UNIT 1 QUALIFIED NUCLEAR DECOMMISSIONING FUND	3.637
HARTFORD ACCIDENT AND INDEMNITY COMPANY	1.731
HARTFORD SCHROEDERS INTERNATIONAL STOCK FUND	3.766.912
HASLAM FAMILY INVESTMENT PARTNERSHIP C O IIF CAPITAL	1.027
HC CAPITAL TRUST THE CATHOLIC SRI GROWTH PORTFOLIO	344
HC CAPITAL TRUST THE ESG GROWTH PORTFOLIO	1.425
HC CAPITAL TRUST THE INSTITUTIONAL INTERNATIONAL EQUITY PORTFOL	32.891
HC RENTE	4.621
HENDERSON GARTMORE FUND PAN EUROPEAN SMALLER COMPANIES FUND	67.722
HENDERSON HORIZON PAN EUROPEAN SMALLER COMPANIES FUND	210.768
HESTA	21.869
HEXAVEST EUROPAC FUND HEXAVEST INC	1.922
HIL MULTI MANAGER BALANCED MANAGED TRUST	235.499
HI MULTI MANAGER EUROPLAN	49.833
HI MULTI MANAGER SPECIAL SITUATION'S TRUST.	338.145
HONG KONG SPECIAL ADMINISTRATIVE REGION GOVERNMENT EXCHANGE	600.032
HONG KONG SPECIAL ADMINISTRATIVE REGION GOVERNMENT EXCHANGE FUND	3.470
HOSIPLUS POOLED SUPERANNUATION TRUST	25.033
HRW TESTAMENTARY TRUST NO 2	2.885
HRW TESTAMENTARY TRUST NO 3	4.659
HRW TESTAMENTARY TRUST NO 5	2.723
HRW TESTAMENTARY TRUST NO. 10.	417
HRW TRUST NO 2 UAD 01 17 03	4.319
HRW TRUST NO 3 UAD 01 17 03	3.879
HSBC BANK SSB AUT EU SCREEN EX CONTROVERSIES CW INDEX EQ FND	356.065
HSBC BE EURO PME	9.460
HSBC ETF'S PLC	137.771
HSBC ETF'S PLC - HSBC MSCI EUROPE CLIMATE PARIS ALIGNED UCITS ETF	1.134
HSBC EURO PME	129.299
HSBC EUROPE SMALL & MID CAP	145.638
HSBC EUROPEAN INDEX FUND	286.867
HSBC GLOBAL EQUITY FUND	20.363
HSBC GLOBAL FUNDS IC'AV	402.951
HSBC GLOBAL INVESTMENT FUNDS	518.998
HSBC INDLX TRACKER INVESTMENT FUNDS ICVC	23.231
HSBC INTERNATIONAL EQUITY INDLX FUND	10.169
HSBC LIFE (INTERNATIONAL) LIMITED	8.669
HSBC MANAGED BALANCED FUND	1.211
HSBC MANAGED GROWTH FUND	2.034
HSBC POOLED INVESTMENT FUND - HSBC POOLED EUROPE EQUITY INDEX TRACKING FUND	9.153
HSBC POOLED INVESTMENT FUND - HSBC POOLED EUROPEAN EQUITY FUND	126.264
IC ACTIONS	340.000



FinecoBank S.p.A.
Assemblea Ordinaria/Straordinaria
in unica convocazione


* ELENCIO DELEGANTI *

IAM NATIONAL PENSION FUND	41.880
IBM 401(K) PLUS PLAN TRUST	122.171
IBM DIVERSIFIED GLOBAL EQUITY FUND	9.364
IBM PERSONAL PENSION PLAN TRUST	2.161
IBM RETIREMENT PLAN	7.686
ICARE	11.566
I-IST - GLOBE INDEX	73.562
IJM GLOBAL INDEXED EQUITIES FUND	1.107
IG MACKENZIE EUROPEAN MID CAP EQUITY CLASS	3.513
IG MACKENZIE EUROPEAN MID CAP EQUITY FUND II	23.064
IL LA WORLD ESG SCREENED FUND	9.728
ILAFIMF	8.436
ILLINOIS MUNICIPAL RETIREMENT FUND	2.837
IMCO GLOBAL PUBLIC EQUITY LP	232.698
IMGP EUROPE	1.858
IMPERIAL INTERNATIONAL EQUITY POOL	21.122
INCO ELECTED MASTER TRUST	74.813
INDEXIQ FACTORS SUSTAINABLE EMU EQUITY	104.807
INDEXIQ FACTORS SUSTAINABLE EUROPE EQUITY	3.852
INDIANA PUBLIC RETIREMENT SYSTEM	21.441
ING DIRECT SICAV	630.636
INKA PBEAKK	34.089
INSTITUTIONAL RETIREMENT TRUST	44.392
INTE KAPITALANLAGEGESELLSCHAFT MBH FOR DC EUROLAND EQUITILS	2.104.929
INTE KAPITALANLAGEGESELLSCHAFT MBH FOR ENTSCHEIDUNGSFONDS	75.950
INTE KAPITALANLAGEGESELLSCHAFT MBH FOR IHFRIVATRENTBEAKTEN	284.711
INTECH GLOBAL ALL COUNTRY ENHANCED INDEX FUND LLC	18.000
INTERNATIONAL BANK FOR RECONSTRUCTION AND DEVELOPMENT	435
INTERNATIONAL EQUITIES SECTOR TRUST	4.037
INTERNATIONAL EQUITY FUND	2.007
INTERNATIONAL EQUITY FUND LLC	9.184
INTERNATIONAL EXPATRIATE BENEFIT MASTER TRUST	7.819
INTERNATIONAL GROWTH AND INCOME FUND	2.860
INTERNATIONAL GROWTH FUND	1.571.500
INTERNATIONAL MONETARY FUND	320.000
INTERNATIONAL MONETARY FUND RETIRED STAFF BENEFITS INVESTMENT ACCOUNT	33.373
INTERNATIONAL MONETARY FUND STAFF RETIREMENT PLAN	52.671
INTERNATIONALE KAPITALANLAGEGESELLSCHAFT MBH	215.611
INTERNATIONALE KAPITALANLAGEGESELLSCHAFT MBH (NK)	562.979
INTERNATIONALE KAPITALANLAGEGESELLSCHAFT MBH (NK)	869.399
INTERNATIONALE KAPITALANLAGEGESELLSCHAFT MBH (NK)	17.098
INVERSADELL 10, FI	769
INVERSADELL 25, FI	15.226
INVERSADELL 50, FI	6.800
INVERSADELL 70, FI	2.723
INVESCO CANADIAN PREMIER BALANCED CLASS	119.590
INVESCO CANADIAN PREMIER BALANCED FUND	235.305
INVESCO CORE CANADIAN BALANCED CLASS	21.765
INVESCO EUROPEAN GROWTH CLASS	77.009
INVESCO EUROPEAN GROWTH FUND	1.630.597
INVESCO FTSE INTERNATIONAL LOW BETA EQUAL WEIGHT ETF	474
INVESCO FTSE RAIL DEVELOPED MARKETS FX US ETF	15.861
INVESCO INTERNATIONAL DEVELOPED DYNAMIC MULTI-FACOR ETF	8.340
INVESCO INTERNATIONAL GROWTH FUND	4.093.383
INVESCO MARKETS II PLC	14.764
INVESCO MARKETS III PLC	183
INVESCO POOLED INVESTMENT FUND EUROPE FUND	219.045
INVESCO PURE BETA FTSE DEVELOPED EX NORTH AMERICA ETF	3.365
INVESCO S AND P EUROPE 350 EQUAL WEIGHT INDEX ETF	431
INVESCO S AND P INTERNATIONAL DEVELOPED QUALITY ETF	21.179
INVESCO STRATEGIC YIELD FUND	289.564
INVESCO VI INTERNATIONAL GROWTH FUND	1.334.330
INVESTERINGSFORENINGEN DANSKE INVEST EUROPA INDEKS BNP KL	6.896
INVESTERINGSFORENINGEN DANSKE INVEST EUROPA INDEKS KL	13.466
INVESTERINGSFORENINGEN DANSKE INVEST GLOBAL INDEKS - AKKUMULERENDE KL	1.770
INVESTERINGSFORENINGEN DANSKE INVEST GLOBAL INDEKS KL	14.618
INVESTERINGSFORENINGEN DANSKE INVEST INDEX EUROPE RESTRICTED - ACCUMULATING KL	33.168
INVESTERINGSFORENINGEN DANSKE INVEST INDEX GLOBAL AC RESTRICTED - ACCUMULATING KI	15.882
INVESTERINGSFORENINGEN LAEGERNES INVEST LI AKTIER GLOBALE	3.087
INVESTERINGSFORENINGEN NORDEA INVEST - BAFREDYGTIGE AKTIER KL	127.690
INVESTERINGSFORENINGEN NORDEA INVEST EUROPA SMALL CAP KI	24.805
INVESTERINGSFORENINGEN NORDEA INVEST EUROPE ENHANCED KL	2.692
INVESTERINGSFORENINGEN NORDEA INVEST GLOBALE AKTIER INDEKS KL	3.296
INVESTITORI FLESSIBILE	45.000
INVESTITORI PIAZZA AFFARI	47.500
IOWA PUBLIC EMPLOYEES RETIREMENT SYSTEM	154.966

FinecoBank S.p.A.
Assemblea Ordinaria/Straordinaria
in unica convocazione

* ELENCO DELEGANTI *

IP ACTIONS EURO	11.651
IPAC SPECIALIST INVESTMENT STRATEGIES - INTERNATIONAL SHARE STRATEGY NO.1	1.803
IQ 50 PERCENT HEDGED FISE INTERNATIONAL ETF	19.581
IQ CANDRIAM ESG INTERNATIONAL EQUITY ETF	10.150
IRCEC CASSETTE DIVERSIFIE	28.582
IRISH LIFE ASSURANCE PLC	230.818
IRISH LIFE ASSURANCE	65.299
ISHARES ALL-COUNTRY EQUITY INDEX FUND	2.188
ISHARES CORE MSCI EAFE ETF	3.212.369
ISHARES CORE MSCI EAFE IMI INDEX ETF	142.162
ISHARES CORE MSCI EUROPE ETF	255.630
ISHARES CORE MSCI INTERNATIONAL DEVELOPED MARKETS ETF	206.903
ISHARES CORE MSCI TOTAL INTERNATIONAL STOCK ETF	491.479
ISHARES EDGE MSCI INTL QUALITY FACTOR ETF	519.076
ISHARES EDGE MSCI MIN VOL EAFE ETF	816.026
ISHARES ESG ADVANCED MSCI EAFE ETF	35.390
ISHARES ESG ADVANCED MSCI EAFE INDEX ETF	4.846
ISHARES EURO STOXX BANKS 30FS UCITS ETF (DE)	2.485.191
ISHARES EURO STOXX UCITS ETF (DE)	255.812
ISHARES EUROPE ETF	117.603
ISHARES GLOBAL FINANCIALS ETF	89.181
ISHARES II PUBLIC LIMITED COMPANY	632.422
ISHARES III PUBLIC LIMITED COMPANY	747.680
ISHARES INTERNATIONAL FUNDAMENTAL INDEX ETF	1.418
ISHARES IV PUBLIC LIMITED COMPANY	697.007
ISHARES MSCI ACWI ETF	153.952
ISHARES MSCI ACWI EX U.S. ETF	95.363
ISHARES MSCI EAFE ETF	2.011.566
ISHARES MSCI EAFE GROWTH ETF	860.164
ISHARES MSCI EAFE INTERNATIONAL INDEX FUND	315.587
ISHARES MSCI EUROPE FINANCIALS ETF	517.411
ISHARES MSCI EUROPE IMI INDEX ETF	12.863
ISHARES MSCI EUROZONE ETF	747.965
ISHARES MSCI INTL SIZE FACTOR ETF	726
ISHARES MSCI ITALY ETF	632.459
ISHARES MSCI KOKUSAI ETF	2.072
ISHARES MSCI WORLD ETF	21.457
ISHARES PUBLIC LIMITED COMPANY	554.000
ISHARES STOXX EUROPE 600 BANKS UCITS ETF DE	826.193
ISHARES STOXX EUROPE 600 UCITS ETF (DE)	380.060
ISHARES STOXX EUROPE MID 200 UCITS ETF (DE)	146.096
ISHARES V PUBLIC LIMITED COMPANY	57.129
ISHARES VI PUBLIC LIMITED COMPANY	318.228
ISHARES VII PLC	1.020.396
ISHARES WHOLESALE INTERNATIONAL EQUITY INDEX FUND	43.101
ISHARES WHOLESALE SCREENED INTERNATIONAL EQUITY INDEX FUND	4.501
ISHARES WORLD EX SWITZERLAND EQUITY INDEX FUND II (CH)	6.498
ISHARES WORLD EX SWITZERLAND ESG EQUITY INDEX FUND (CH)	16.527
IWA FOREST INDUSTRY PENSION PLAN AN 2100	773
I/O HAMBRO CAPITAL MANAGEMENT UMBRELLA FUND PLC I/O HAMBRO	68.800
JANUS C TRUCKER IR DTD 6 18 92 MAWER	65.121
JANE TAFT INGALLS TR DTD 12 6 51 DFC ATTN GARY LOMBARDO	1.606
JANUS HENDERSON EUROPEAN SMALLER COMPANIES FUND	2.257
JANUS HENDERSON INSTITUTIONAL EUROPEAN INDEX OPPORTUNITIES FUND	486.889
JCW 1987 ARTICLE II DISC TRUST FBO JMW DTD 1 2012	4.345
JCW 1987 ARTICLE II DISC TRUST FBOAAP C O WALTON ENTERPRISES LLC	280
JCW 1987 ARTICLE II DISC TRUST FBO SLW	178
JCW 1987 ARTICLE II DISC TRUST FBO TLW	176
JESSEFON GLOBAL SMALL CAP EQUITY FUND LP	279
JNL DFA INTERNATIONAL CORE EQUITY FUND	4.245
JNL INTERNATIONAL INDEX FUND	91.127
JNL JPMORGAN GLOBAL ALLOCATION FUND	1.297
JNL MILLON MSCI WORLD INDEX FUND	4.104
JNL FRANKLIN TEMPLETON GROWTH ALLOCATION FUND	105.000
JOHCM GLOBAL INCOME BUILDER FUND	29.367
JOHN DEERE PENSION TRUST	103.023
JOHN DEERE PENSION TRUST	167.880
JOHN HANCOCK FUNDS II INTERNATIONAL STRATEGIC EQUITY ALLOCATION FUND	141.943
JOHN HANCOCK LIFE AND HEALTH INSURANCE COMPANY	34.089
JOHN HANCOCK MULTIFACTOR DEVELOPED INTERNATIONAL ETF	30.234
JOHN HANCOCK TRUST COMPANY COLLECTIVE INVESTMENT TRUST	2.146
JOHN HANCOCK VARIABLE INSURANCE TRUST INTERNATIONAL EQUITY INDEX TRUST	22.882
JOHN HANCOCK VARIABLE INSURANCE TRUST STRAT EQ ALLOCATION TRUST	98.807
JOHN MCCARTNEY	1.531
JOHN NEVINS	1.394



FirecoBank S.p.A.
Assemblea Ordinaria/Strančinnaria
lu naica convocazione


* ELENCO DELEGATI *

JOINT WALLION FAMILY TRUST.	279.215
JOSHUA GREEN CORPORATION	1.082
JPMORGAN ACTIVEBUILDERS INTERNATIONAL EQUITY ETF	1.466
JPMORGAN BETABUILDERS EUROPE ETF	639.773
JPMORGAN BETABUILDERS INTERNATIONAL EQUITY ETF	123.833
JPMORGAN ETFS (IRELAND) ICAV-EUROPE RESEARCH ENHANCED IN EQ (ESG) UCITS ETF	100.393
JPMORGAN ETFS (IRELAND) ICAV-GLOBAL RESEARCH ENHANCED IN EQ (ESG) UCITS ETF	41.049
JPMORGAN FUND ICVC - JPM EUROPE (EX-UK) RESEARCH ENHANCED INDEX EQUITY FUND	45.679
JPMORGAN FUND ICVC - JPM GLOBAL RESEARCH ENHANCED INDEX EQUITY FUND	54.383
JPMORGAN FUND III ICVC-JPM DIVERSIFIED GROWTH FUND	4.351
JPMORGAN FUNDS	521.059
JPMORGAN GLOBAL ALLOCATION FUND	4.423
JPMORGAN INSURANCE TRUST GLOBAL ALLOCATION PORTFOLIO	1.855
JPMORGAN INTERNATIONAL HEDGED EQUITY FUND	48.309
JPMORGAN INTERNATIONAL RESEARCH ENHANCED EQUITY FUND	1.543.849
JPMORGAN INVESTMENT FUNDS	1.389.872
JTW TRUST NO. 1 UAD 9 19 02.	2.351
JTW TRUST NO. 2 UAD 9 19 02.	3.079
JTW TRUST NO. 3 UAD 9 19 02.	3.509
JTW TRUST NO. 3 UAD 9 19 02.	1.846
JUPITER EUROPEAN FUND	10.123.457
JUPITER EUROPEAN SMALLER COMPANIES FUND.	87.241
JUPITER EUROPEAN SPECIAL SITUATIONS FUND.	659.596
K INVESTMENTS SII LIMITED.	53.462
KAISER FOUNDATION HOSPITALS	17.383
KAISER PERMANENTE GROUP TRUST	24.788
KANSAS PUBLIC EMPLOYEES RETIREMENT SYSTEM	838.460
KAPITALFORENINGEN DANSKE INVEST INSTITUTIONAL AFDELING DANICA LINK - INDEKS GLOBALE AKTIER	5.482
KAPITALFORENINGEN EMD INVEST GLOBALE AKTIER III	22.468
KAPITALFORENINGEN INVESTIN PRO VELLIV WORLD EQUITY INDEX CO NYKKREDIT PORTEFOJJE ADMINISTRATION AS	67.857
KAPITALFORENINGEN LAFGRFNES INVEST KLI AKTIER GLOBALE INDENYKKREDIT PORTEFOJJE ADMINISTRATION AS	9.360
KAPITALFORENINGEN MP INVEST INTERNATIONALE AKTIER	47.851
KAPITALFORENINGEN PENSAM INVEST, PSI 3 GLOBALE AKTIER 3	32.053
KBI GLOBAL INVESTMENT FUND	2.309
KENTUCKY RETIREMENT SYSTEMS	580.000
KENTUCKY RETIREMENT SYSTEMS INSURANCE TRUST FUND	250.000
KOKUSAI EQUITY INDEX FUND	20.873
KOMMUNAL LANDSPENSJONSKASSE GJENSIDIG FORSIKRINGSSLELSKAP	37.469
KOOKMIN BANK ACTING AS TRUSTEE OF MIRAE ASSET KPIGTAA ABSOLUTE RETURN PRIVATELY PLACED MASTER INVESTMENT TRUST 2	2.656
KOOKMIN BANK ACTING AS TRUSTEE OF SAMSUNG EUROPEAN ESG SECURITIES MASTER INVESTMENT TRUST EQUITY	48.460
KUTXABANK GESTION SGIC, S.A.	373.905
KUTXABANK PENSIONES, S.A. SGIP	121.315
L BUONANNO TRUST T SMITH SR	5.869
L SHIPLEY REV TR II 18 04 MAWER ADR	1.446
LABEL EUROPE ACTIONS	276.991
LABORFONDS - FONDO PENSIONE COMPLEMENTARE LAVORATORI DIPENDENTIOPERANTI IN TRENTINO ALTO ADIGE	92.777
LAKE AVENUE INVESTMENTS LLC	30.081
LATVIAS BANKA	9.688
LAWRENCE LUTHERNORE NATIONAL SECURITY LLC AND LOS ALAMOS NA DEFINED BENEFIT PLAN GROUP TRUST	179.242
LBPM IRC ACTIONS ISIR	72.666
LEGAL & GENERAL FUTURE WORLD ESG DEVELOPED INDEX FUND	19.537
LEGAL & GENERAL FUTURE WORLD ESG EUROPE EX UK INDEX FUND	3.305
LEGAL & GENERAL GLOBAL DEVELOPED EQUITY INDEX FUND	745
LEGAL & GENERAL ICAV.	11.778
LEGAL & GENERAL MSCI EAFE FUND LLC	51.708
LEGAL & GENERAL MSCI EAFE SL FUND LLC	44.979
LEGAL AND GENERAL ASSURANCE (PENSIONS MANAGEMENT) LTD PMC FTSE TFI GLOBAL (EX FOSSIL FUELS) EQUITY INDEX FUND	2.842
LEGAL AND GENERAL ASSURANCE (PENSIONS MANAGEMENT) LIMITED	2.031.987
LEGAL AND GENERAL GCF	25.198
LEGAL AND GENERAL COLLECTIVE INVESTMENT TRUST	104.514
LEGAL AND GENERAL EUROPEAN INDEX TRUST	333.523
LEGAL AND GENERAL GLOBAL EQUITY INDEX FUND	1.882
LEGAL AND GENERAL INTERNATIONAL INDEX TRUST	34.679
LEGAL AND GENERAL UCITS ETF PLC	17.075
LEHMAN STAMM FAMILY PARTNERS LLC LEHMAN STAMM FAMILY PARTNERS LLC	62
LEHMAN STAMM FAMILY PARTNERS LLC LEHMAN STAMM FAMILY PARTNERS LLC	40.463
LGPS CENTRAL AUTHORISED CONTRACTUAL SCHEME.	86.100
LIF LYXOR MSCI EMU ESG	13.722

FinecoBank S.p.A.
Assemblea Ordinaria/Strasordinaria
in unica convocazione

* ELENCO DELEGANTI *

LIF LYXOR MSCI WORLD CATHOL PR	2.811
LOCKHEED MARTIN CORPORATION DEFINED CONTRIBUTION PLANS MASTER TR	93.508
LOCKHEED MARTIN CORPORATION MASTER RETIREMENT TRUST	180.171
LOF GLOBAL FINTECH	525.000
LONVIA AVENIR MID CAP EURO	48.335
LONVIA AVENIR MID CAP EUROPE	233.783
LORD MAYOR'S CHARITABLE FOUNDATION	371
LORENZ POCKET CROISSANC	16.045
LOS ANGELES CITY EMPLOYEES RETIREMENT SYSTEM	56.365
LOS ANGELES COUNTY EMPLOYEES RETIREMENT ASSOCIATI	134.777
LTV INVESTMENTS LLC	44.858
LUXEMBOURG SELECTION FUND - CORE MEDIO ELEVATO	15.288
LUXEMBOURG SELECTION FUND - CORE MEDIO	21.960
LVP DIMENSIONAL INTERNATIONAL CORE EQUITY FUND	30.895
LVP SSGA INTERNATIONAL INDEX FUND	108.256
LVL EQUITY EUROPE	63.243
LYX IND FD LYXOR CORE STOXX EU	304.419
LYXNDX FUND LYXOR MSCI FMU	16.653
LYXOR CORE MSCI WORLD	20.052
LYXOR FISE MIB UCITS ETF	743.969
LYXOR MSCI EUROPE UCITS ETF	53.315
M INTERNATIONAL EQUITY FUND	3.594
M&G (LUX) INVESTMENT FUNDS 2 FCP - M&G (LUX) EUROPE EX UK INDEX FUND	191.984
M-G INVESTMENT FUNDS (1)-M-G PAN EUROPEAN SELECT FUND	894.036
MACKENZIE EUROPEAN SMALL MIDCAP FUND	287.176
MACKENZIE GLOBAL LEADERSHIP IMPACT ETF	493
MACKENZIE GLOBAL LEADERSHIP IMPACT FUND	707
MACKENZIE INTERNATIONAL EQUITY INDEX LTI	11.905
MACQUARIE INTERNATIONAL EQUITIES FUND	10.876
MACQUARIE MULTI-FACTOR FUND	6.316
MAIN I - UNIVERSAL - FONDS	117.656
MAIN VI-UNIVERSAL-FONDS	12.10
MAINSTAY EPOCH CAPITAL GROWTH FUND	45.515
MAN DESERTWOOD FUND LIMITED C O CITCO TRUSTEES (CAYMAN LIMITED)	25.622
MAN FUNDS XII SPC MAN 1783 I SPC O MAPLES SECRETARIES (CAYMAN) LIMITED	3.547
MAN FUNDS XII SPC MAN 1783 II SPC O MAPLES CORPORATE SERVICES LIMITED	796
MAN FUNDS XII SPC MAN 1783 III SPC	363
MAN GLG EUROPEAN EQUITY ALTERNATIVE	1.037
MAN MULTI STRATEGY MASTER FUND MAPLES CORPORATE SERVICES LIMITE	359
MANAGED PENSION FUNDS LIMITED	118.070
MANAGED PORTFOLIO SERIES INTERNATIONAL SHARES FUNDI	14.004
MANDARINE FUNDS-MANDARINE ACTIVE	540.006
MANDARINE UNIQUE SMALL AND MID CAPS EUROPE	750.000
MANULIFE DIVERSIFIED INVESTMENT FUND	98.000
MANULIFE GLOBAL FUND	66.715
MANULIFE INTERNATIONAL EQUITY PRIVATE TRUST	112.382
MANULIFE INVESTMENT EXCHANGE FUNDS CORP MANULIFE WORLD INV	1.702.353
MANULIFE INVESTMENT MANAGEMENT INTERNATIONAL EQUITY INDEX POOLED FUND	22.936
MANULIFE MULTIFACTOR DEVELOPED INTERNATIONAL INDEX ETF	25.231
MANULIFE TAX MANAGED GROWTH FUND	3.600
MANULIFE WORLD INVESTMENT FUND	654.479
MANVILLE PERSONAL INJURY SETTLEMENT TRUST	2.923
MAPFRE MSV LIFE PLC	117.085
MARANIC II LLC	1.588
MARGOLD TACTICAL STRATEGIES LTD	2.735
MARITIME AND PORT AUTHORITY OF SINGAPORE	408
MARYLAND STATE RETIREMENT PENSION SYSTEM	14.073
MATB MSCI KOSQAI INDEX MONTHLY FUND	10.547
MAWER COLLECTIVE INVESTMENT TRUST	754.904
MAWER INTERNATIONAL EQUITY FUND	5.489.795
MAWER INTERNATIONAL EQUITY POOLED FUND	1.862.939
MAWER TAX EFFECTIVE BALANCED FUND	214.000
MCGILL UNIVERSITY PENSION FUND	14.826
MD INTERNATIONAL GROWTH FUND	79.204
MDPIM INTERNATIONAL EQUITY INDEX POOL	27.945
MDPIM INTERNATIONAL EQUITY POOL	513.576
MELCHIOR EURO OPP	1.744.041
MEMNON FUND - EUROPEAN MARKET NEUTRAL FUND	106.224
MEMNON FUND - MEMNON EUROPEAN FUND	2.765.594
MERCER DIVERSIFIED ALTERNATIVES FUND	33.539
MERCER PASSIVE SUSTAINABLE INTERNATIONAL SHARES FUND	16.645
MERCER QIF CCF	526.955
MERCER QIF CCF	110.783
MERCER UCITS COMMON CONTRACTUAL FUND	16.709
MERCER UNHEDGED OVERSEAS SHARES TRUST	13.017
MERCY HEALTH RETIREMENT TRUST	6.976



FiniscoBank S.p.A.
Assemblea Ordinaria/straordinaria
in unica convocazione


* ELENCO DELEGANTI *

MERCY INVESTMENT SERVICES INC	1.395
MERSLYSIDE PENSION FUND	382.828
METLIFE 401(K) PLAN TRUST	297.778
METROPOLITAN LIFE INSURANCE COMPANY	117.297
METROPOLITAN WATER RECLAMATION DISTRICT RETIREMENT FUND	14.169
METROPOLITAN-RENTASTRO SUSTAINABLE-GROWTH	153.729
NETZER INTERNATIONAL INVESTME	528.000
NETZLER UNIVERSAL TRUST KILMOR	20.400
MFC INTERNATIONAL FUND LLC	824
MFS HERITAGE TRUST COMPANY COLLECTIVE INVESTMENT TRUST	24.035
MFS INTERNATIONAL NEW DISCOVERY FUND	588.857
MG INVESTMENT FUNDS (1) MG EUROPEAN INDEX TRACKER FUND	8.187
MGI FUNDS PLC	373.780
MI FONDS K10	37.291
MI FONDS K12	34.948
MICHELIN NORTH AMERICA INC, MASTER RETIREMENT TRUST	77.581
MICHELLE LUND REV TRUST	416
MIDDLETOWN WORKS HOURLY AND SALARIED UNION	2.865
MIDWEST OPERATING ENGINEERS PENSION TRUST FUND	149.423
MI-FONDS 178	6.776
MI-FONDS 392	368.900
MI-FONDS 144	23.907
MI-FONDS F55	6.436
MI-FONDS G55	5.696
MIGROS BANK (LUX) FONDS 30	1.380
MIGROS BANK (LUX) FONDS 40 (FUR)	1.880
MIGROS BANK (LUX) FONDS INTERSTOCK	1.280
MINE SUPERANNUATION FUND	22.702
MINISTRY OF DEFENSE PENSION FUND OF THE SULTANATE OF OMAN	28.974
MINISTRY OF ECONOMY AND FINANCE	43.872
MIR	118.110
MIR INVESTMENTS LLC LIMITED	33.880
MM MSCI EAFE INTERNATIONAL INDEX FUND	4.248
MOMENTUM GLOBAL FUNDS	28.465
MONETARY AUTHORITY OF SINGAPORE	6.749
MONGELAS	31.572
MONTEANA BOARD OF INVESTMENTS	343.915
MONTGOMERY COUNTY CONSOLIDATED RETIREE HEALTH BENEFITS TRUST	17.480
MONTGOMERY COUNTY EMPLOYEES RETIREMENT SYSTEM	36.724
MOORE GLOBAL INVESTMENTS LLC	191.829
MORGAN STANLEY DEFINED CONTRIBUTION MASTER TRUST	70.258
MORGAN STANLEY FUNDS (UK) - GLOBAL BALANCED INCOME FUND	123
MORGAN STANLEY FUNDS (UK) - GLOBAL BALANCED SUSTAINABLE FUND	332
MORGAN STANLEY INSTITUTIONAL FUND TRUST GLOBAL STRATEGIST PORTFOLIO	2.904
MORGAN STANLEY INVESTMENT FUNDS	28.610
MORGAN STANLEY PATHWAY FUNDS	12.986
MORGAN STANLEY PATHWAY FUNDS	123.763
MORGAN STANLEY VARIABLE INSURANCE FUND INC. GLOBAL STRATEGIST PORTFOLIO	561
MORRIS 1992 GIFT TRUST	2.098
MOTABILITY AS SOLE TRUSTEE OF THE MOTABILITY ENDOWMENT TRUST	5.204
MOTHER CAROLINE FOUNDATION INC	6.794
MS HORIZON FUNDS SICAV-MS HORIZONS MULTIACTIVOS GLOBAL CONSERVADOR FUND	1.374
MS HORIZON FUNDS SICAV-MS HORIZONS MULTIACTIVOS GLOBAL PRUDENTE FUND	1.047
MSCI ACWI EX-US, IMI INDEX FUND B2	34.668
MSCI EMU IMI INDEX FUND B (EMUMIPI)	285
MSCI EQUITY INDEX FUND B - ITALY (MSHIB)	273.256
MSCI EUROPE EQUITY INDEX FUND B (EURSECB)	187.736
MTB FRANK RUSSELL RUSV JAPAN LIMITED INT EQUITY FUND	4.698
MU LUX LYXOR EURO STOXX BANK	1.907.342
MUGLEI VENTURES LLC	886
MUL LYX FTSE IT ALL CAP PIR 2	11.607
MUL LYX NET ZERO 2050 SP EUROZ	7.061
MUL LYX NET ZERO 50 SP EUROZ C	231.307
MUL LYXOR MSCI WORLD CLIMATE C	2.361
MULTI STYLE MULTIMANAGER FUNDSPLC	37.949
MULTI UNITS LUX LYXOR CORE MSC	41.241
MULTIFLEX SICAV	72.330
MULTI-MANAGER INTERNATIONAL EQUITY STRATEGIES FUND	606.610
MULTIPAR ACTIONS EURO BAS CARBONE	22.035
MULTIPAR ACTIONS EUROPE BAS CARBONE	87.774
MUNICIPAL EMPLOYEES PENSION PLAN	3.574
MUNICIPAL EMPLOYEES ANNUITY AND BENEFIT FUND OF CHICAGO	5.371
MUNICIPAL POLICE EMPLOYEES RETIREMENT SYSTEM	46.969
MV-AMG GLOBAL MULTI ASSET FUND	1.686
NATIONAL BANK FINANCIAL INC	1.719
NATIONAL COUNCIL FOR SOCIAL SEC FUND	10.975

FincoBank S.p.A.
Assemblea Ordinaria/Straordinaria
in unica convocazione

* ELENCO DELEGANTI *

NATIONAL COUNCIL FOR SOCIAL SECURITY FUND PRC	160.809
NATIONAL ELEVATOR INDUSTRY PENSION PLAN	162.406
NATIONAL EMPLOYMENT SAVINGS TRUST	54.480
NATIONAL PENSION INSURANCE FUND	3.559
NATIONAL TREASURY MANAGEMENT AGCY	1.427
NATIONWIDE INTERNATIONAL INDEX FUND	46.127
NATWEST ST JAMES'S PLACE GRFATER EUROPEAN PROGRESSIVE UNIT TRUST	1.095.931
NATWEST TRUSTEE AND DEPOSITARY SERVICES LIMITED AS TRUSTEE O	1.644.855
NATWEST TRUSTEE AND DEPOSITARY SERVICES LIMITED AS TRUSTEE OF ST. JAMES'S PLACE	18.867
STRATEGIC MANAGE	
NBIMC EAFE EQUITY INDEX FUND.	13.048
NEF EURO EQUITY	743.966
NELKE PARTNERSHIP C O NORTHERN TRUST COMPANY MANAGER	1.208
NEMOURS FOUNDATION	562
NEUTILIZE VIF OPPORTUNITIES	58.117
NEW AIRWAYS PENSION SCHEME	5.663
NEW ENGLAND TEAMSTERS AND TRUCKING INDUSTRY PENSION PLAN	19.196
NEW YORK LIFE INSURANCE & ANNUITY CORPORATION	2.427
NEW YORK STATE COMMON RETIREMENT FUND	91.168
NEW YORK STATE DEFERRED COMPENSATION PLAN	8.165
NEW YORK STATE TEACHERS RETIREMENT SYSTEM	948.094
NEW ZEALAND SUPERANNUATION FUND.	118.362
NEWBURG NOMINEES LIMITED INVESTORS WIDOLESALE GLOBAL EQUITY (INDEX) TRUST	38.517
NETXERA ENERGY DUANE ARNOLD LLC NON QUALIFIED DECOMMISSION	535
NFS LIMITED	8.037
NINE MILE POINT INDY QUALIFIED PARTNERSHIP	3.608
NINETY ONE GLOBAL STRATEGY FUND	685.837
NORDEA 1 SICAV	609.955
NORDEA 2 SICAV	403.786
NORDEA EUROPEAN PASSIVE FUND	9.647
NORDEA EUROPEAN SMALLER COMPANIES FUND	61.936
NORDEA GENERATIONSFOND 50-TAL	2.367
NORDEA GENERATIONSFOND 60-TAL	38.933
NORDEA GENERATIONSFOND 70-TAL	45.906
NORDEA GENERATIONSFOND 70-TAL	15.046
NORDEA GENERATIONSFOND 80-TAL	3.409
NORDEA GENERATIONSFOND 90-TAL	75.864
NORDEA GLOBAL PASSIVE FUND	104.709
NORDEA SUSTAINABLE EQUITIES GLOBAL FUND	11.894
NORDEA SUSTAINABLE SELECTION BALANCED FUND	12.838
NORDEA SUSTAINABLE SELECTION GROWTH FUND	6.646
NORDEA SUSTAINABLE SELECTION MODERATE FUND	6.666
NORDEA SUSTAINABLE SELECTION RETURN FUND	6.666
NORGES BANK	148.892
NORTH CAROLINA SUPPLEMENTAL RETIREMENT PLANS GROUP TRUST	683.066
NORTHERN FUNDS INTERNATIONAL EQUITY INDEX FUND	177.882
NORTHERN TRUST GLOBAL INVESTMENTS COLLECTIVE FUNDS TRUST	1.008.798
NORTHERN TRUST UCITS COMMON CONTRACTUAL FUND	415.385
NORTHERN TRUST UCITS FGR FUND	89.401
NORTHROP GRUMMAN PENSION MASTERTRUST	1.301.625
NSP MINNESOTA RETAIL PRAIRIE II	3.457
NSP MINNESOTA PRAIRIE I RETAIL QUALIFIED TRUST	2.702
NT WORLD GREEN TRANSITION INDEX FUND	538
NTGI QM COMMON DAILY ALL COUNTRY WORLD EX US EQUITY INDEX	29.561
NTGI QM COMMON DAILY ALL COUNTRY WORLD EX US INVESTABLE MARKET FUND NON	22.758
LENDING	
NTGI QM COMMON DAILY EAFE INDEX FUND LENDING	30.186
NTGI QM COMMON DAILY EAFE INDEX FUND NON LENDING	90.075
NTUC INCOME INSURANCE CO OPERATIVE LIMITED	4.947
NVIT INTERNATIONAL INDEX FUND	71.528
ODDO BHF ALGO MIN VAR	156.084
ODDO BHF ALGO TREND EUROZONE	5.947
OKLAHOMA TOBACCO SETTLEMENT ENDOWMENT TRUST	245.763
OLD MUTUAL GLOBAL EQUITY FUND UK LIMITED	44.609
OLD WESTBURY LARGE CAP STRATEGIES FUND	47.491
OLD WESTBURY SMALL AND MID CAP STRATEGIES FUND.	90.165
OLIVE MCCARTHY 2009 TRUST	828
OMNIS PORTFOLIO INVESTMENTS ICVC - OMNIS EUROPEAN EQUITY OPPORTUNITIES FUND	467.587
ONCOR RETIREMENT PLAN TRUST	28.289
ONEPATH GLOBAL SHARES - LARGE CAP (UNLEGGED) INDEXPOOL	58.241
OPENWORLD PUBLIC LIMITED COMPANY	9.927
OPERATING ENGINEERS LOCAL 101 PENSION FUND	100.000
OPTIMUM FUND TRUST OPTIMUM INTERNATIONAL FUND	323.916
OPUS FINANCIAL LLC	6.965
ORANGE COUNTY EMPLOYEES RETIREMENT SYSTEM	92.408
ORANO DIVERSIFIED EQUILIBRE	16.905
OSIAM IRL ICAV	33.967



FincoBank S.p.A.
Assemblea Ordinaria/Strordinaria
in unica convocazione

* ELENCO DELEGANTI *

OVERSEAS SERIES	1.297.390
PAN EUROPEAN SMALL CAP EQUITY LP	16.386
PANAGORA ASSET MANAGEMENT INC. DYNAMIC INTERNATIONAL EQUI	752
PARAMETRIC INTERNATIONAL EQUITY FUND	24.111
PASTEUR ISR	116.856
PAX ILLUVA ILE GLOBAL WOMEN'S LEADERSHIP FUND	21.408
PENN SERIES DEVELOPED INTERNATIONAL INDEX FUND	3.910
PENSION RESERVES INVESTMENT TRUST FUND	295.875
PEOPLE'S BANK OF CHINA	498.969
PEOPLE'S BANK OF CHINA	21.722
PERIP PROG (ACTIONS EUROPE)	12.587
PES PFMCO RAFI DYNAMIC MULTI FACTOR INTERNATIONAL EQUITY ETF	2.652
PGLM QMA INTERNATIONAL DEVELOPED MARKETS INDEX FUND	2.456
PHILADELPHIA GAS WORKS PENSION PLAN	1.162
PHOENIX UNIT TRUST MANAGERS LIMITED	4.912.638
PICFET CH - GLOBAL EQUITIES	7.357
PICFET CH INSTITUTIONAL - EUROPEAN EX SWISS EQUITIES TRACKER	18.421
PICFET CH INSTITUTIONAL - EUROPEAN EX SWISS EQUITIES TRACKER EX SL	21.898
PICFET CH INSTITUTIONAL - WORLD EX SWISS EQUITIES TRACKER	7.140
PICFET CH INSTITUTIONAL - WORLD EX SWISS EQUITIES TRACKER US TE	2.225
PICFET CH INSTITUTIONAL - WORLD EX SWISS EQUITIES TRACKER US TE EX SL	7.641
PICFET - EUROLAND INDEX	29.486
PICFET - EUROPE INDEX	62.052
PIGNIER FLEXIBLE OPPORTUNITIES FUND	196.813
PIK EQUITY AXA ASSICURAZIONI	130.030
PK CSG WORLD EQUITY CREDIT SUISSE FUNDS AG	18.942
PLUMBERS AND PIPEFITTERS NATIONAL PENSION FUND	122.497
PVPT INKA FONDS	33.085
PNC BANK NATIONAL ASSN	81.886
POINT BRANCH UNIT 1 AND UNIT 2 NON QUALIFIED TRUST	6.640
POINT72 ASSOCIATES LLC C O WALKERS CORPORATE LIMITED CAYMAN CORPORATE CENTRE	72.300
POINT72 LONDON INVESTMENTS LTD.	482.331
POLAR CAPITAL FUNDS PLC	16.035
POLAR CAPITAL GLOBAL FINANCIALS TRUST PLC	336.796
POLICEMEN'S ANNUITY AND BENEFIT FUND OF CHICAGO	18.219
POLLUX	11.100
POOL REINSURANCE CO LTD	18.138
POOL REINSURANCE CO LTD	2.498
PORT ROYAL EQUILIBRE	23.216
PREMIER MITON EUROPEAN EQUITY INCOME FUND	64.370
PREMIER MITON EUROPEAN OPPORTUNITIES FUND	6.833.736
PREMIER MITON EUROPEAN SUSTAINABLE LEADERS FUND	232.403
PRESBYTERIAN CHURCH (USA) FOUNDATION	6.124
PRINCIPAL EXCHANGE TRADED FUNDS PRINCIPAL INTERNATIONAL ADAPTIVE MULTI FACTOR LIT	864
PRINCIPAL FUNDS INC GLOBAL MULTI STRATEGY FUND	4.175
PRINCIPAL FUNDS INC INTERNATIONAL EQUITY INDEX	41.762
PRIVILEGE JP MORGAN PAN EUROPEAN FLEXIBLE EQUITY	31.965
PRO BLEND EXTENDED TERM SERIES	49.615
PRO BLEND MAXIMUM TERM SERIES	39.831
PRO BLEND MODERATE TERM SERIES	25.831
PRO GEN INVESTMENTS LLC	574
PROFOND UMBRELLA AKTIEIN AUSLAND MINIMUM VOLATILITY CREDIT SUISSE FUNDS AG	9.236
PRUDENTIAL BANK AND TRUST FSB	105.555
PRUDENTIAL PENSIONS LIMITED	8.669
PRUDENTIAL RETIREMENT INSURANCE ANNUITY COMPANY	22.809
PSSE PROGETTO AZIONE SOSTENIBI	935
PSSE PROGETTO CEDOLA 01 2023	1.994
PSSE PROGETTO CEDOLA 02 2023	2.133
PSSE PROGETTO CEDOLA 03 2023	2.080
PUBLIC AUTHORITY FOR SOCIAL INSURANCE	4.162
PUBLIC EMPLOYEE RETIREMENT SYSTEM OF IDAHO	28.211
PUBLIC EMPLOYEES RETIREMENT ASSOCIATION OF COLORADO	778.649
PUBLIC EMPLOYEES RETIREMENT ASSOCIATION OF NEW MEXICO	5.857
PUBLIC EMPLOYEES RETIREMENT SYSTEM OF MISSISSIPPI	87.610
PUBLIC EMPLOYEES RETIREMENT SYSTEM OF NEVADA	340.461
PUBLIC EMPLOYEES RETIREMENT SYSTEM OF OHIO	1.587.483
PUBLIC EMPLOYEES' LONG TERM CARE FUND	2.070.001
PUBLIC SCHOOL TEACHERS PENSION AND RETIREMENT FUND OF CHICAGO	150.356
PUBLIC SECTOR PENSION INVESTMENT BOARD	171.608
PUBLIC SERVICE ENTERPRISE GROUP INCORPORATED MASTER DEFINED TRUST	289.290
QANTAS SUPERANNUATION LIMITED AS TRUSTEE FOR THE QANTAS SUPERANNUATION PLAN	558
QIC LIMITED	11.220
QS INVESTORS INTERNATIONAL EQUITY DBICIT	515
QUALITY EDUCATION FUND	1.093
R MONTJOLY INVESTISSEMENTS POOL AXA	8.990
R.F. GINNA NUCLEAR POWER PLANT QUALIFIED FUND	1.200

FincoBank S.p.A.
Assemblea Ordinaria/Straordinaria
in unica convocazione

* EL ENCO DELEGANTI *

RAIFFEISEN FONDS CH FOCUS INTEREST	9.000
RAINIER INTERNATIONAL DISCOVERY SERIES	518.966
RAINIER INTERNATIONAL SMALL CAP EQUITY COLLECTIVE TRUST FUND	179.260
REALDANIA	115.100
REASDARE LIMITED	309.171
RFD BLAZER INVESTMENT'S VENTURE LLC	3.659
RÉGIME DE RENTES DU MOUVEMENT DESJARDINS	2.247
RELiance TRUST INSTITUTIONAL RETIREMENT TRUST SERIES FIFTEEN.	66.573
RETIREMENT BENEFITS INVESTMENT FUND	5.283
RHONDDA CYNON TAF COUNTY BOROUGH COUNCIL PENSION FUND	247.437
RHUMBLINE INTERNATIONAL POOLED INDEX TRUST	14.030
RICHARD A. CHAIETZ REVOCABLE TRUST	20.006
RICHELIEU GLOBAL INNOVATION	6.450
RICHELIEU PRAGMA EUROPE	120.000
RIVER AND MERCANTILE GLOBAL HIGH ALPHA FUND	58.850
RL PREVOYANCE (ACTIONS EUROPE)	21.309
RMB INTERNATIONAL FUND	213.444
ROBECO CAPITAL GROWTH FUNDS	2.350.000
ROBIN I FONDS	325.483
ROBINSON UNIT 2 QUALIFIED NUCLEAR DECOMMISSIONING FUND	5.744
ROPS EURO P	52.586
ROPS SMART INDEX EURO	65.275
ROSLDENE H.C.	1.237
ROYAL BOROUGH OF KINGSTON UPON THAMES PENSION FUND	14.272
ROYAL LONDON EQUITY FUNDS ICVC	79.953
RSRC ACTIONS (ACTION EURO)	75.051
RSS INV COMMINGLED EMPLOYEE BENEFIT FUNDS TRUST	111.474
RUSSELL CANADIAN DIVIDEND POOL	4.973
RUSSELL FOCUSFD GLOBAL EQUITY	7.560
RUSSELL GLOBAL EQUITY POOL	11.457
RUSSELL INVESTMENT COMPANY GLOBAL EQUITY FUND	16.981
RUSSELL INVESTMENT COMPANY INTERNATIONAL DEVELOPED MARKETS FUND	92.975
RUSSELL INVESTMENT COMPANY PLC	23.101
RUSSELL INVESTMENT COMPANY TAXMANAGED INTERNATIONAL EQUITY FUND	79.043
RUSSELL INVESTMENT FUNDS INTERNATIONAL DEVELOPED MARKETS FUND	410.054
RUSSELL INVESTMENTS COMMON CONTRACTUAL FUND	10.758
RUSSELL INVESTMENTS ESG GLOBAL EQUITY POOL	38.801
RUSSELL INVESTMENTS GLOBAL OPPORTUNITIES FUND	249
RUSSELL INVESTMENTS INSTITUTIONAL FUNDS LLC GLOBAL EQUITY PLUS	8.829
RUSSELL INVESTMENTS INSTITUTIONAL FUNDS LLC INTERNATIONAL EQUITY	3.529
RUSSELL INVESTMENTS INTERNATIONAL SHARES FUND	10.117
RUSSELL INVESTMENTS LOW CARBON GLOBAL SHARES FUND	5.895
RUSSELL INVESTMENTS SUSTAINABLE GLOBAL SHARES FUND	2.578
RUSSELL INVESTMENTS SUSTAINABLE GLOBAL SHARES LX FOSSIL FUEL S FUND I.V.L. 3	2.000
RUSSELL OVERSEAS EQUITY POOL	714
S CAVAMAC ACTIONS EURO	25.781
S. ROBSON WALTON 1999 CHILDRENS TRUST	95.879
S. ROBSON WALTON 2009 GRAT NO. 4 ARTICLE II TRUST	1.340
S. ROBSON WALTON 2010 TRUST	2.187
SABADELL EUROACCION FI	5.544
SABADELL PLANIFICACION 25 FI	59.987
SABADELL PLANIFICACION 50 FI	4.178
SAFRAN DYNAMIQUE(ACTIONS EUROPE ESG)	1.373
SAFRAN MIXTE SOL(ACTIONS EUROPE ESG)	34.933
SAKKARAH2 FCP	5.960
SALT RIVER PIMA MARICOPA INDIAN COMMUNITY	40.650
SAMSUNG GLOBAL CORE EQUITY FUND	28.942
SANLAM INVESTMENTS UK LIMITED	2.089
SANTA BARBARA COUNTY EMPLOYEES RETIREMENT SYSTEM	81.779
SAS TRUSTEE CORPORATION POOLED FUND	26.954
SBC MASTER PENSION TRUST	58.760
SCHRODER DIVERSIFIED GROWTH PORTFOLIO, L.P.	325.881
SCHRODER DIVERSIFIED GROWTH TRUST	3.251
SCHRODER INTERNATIONAL ALPHA PORTFOLIO, L.P.	5.176
SCHRODER INTERNATIONAL ALPHA TRUST	169.651
SCHRODER INTERNATIONAL EQUITY TRUST	577.246
SCHRODER INTERNATIONAL SELECTION FUND	141.690
SCHWAB FUNDAMENTAL INTERNATIONAL SMALL COMPANY INDEX ETF	172.493
SCHWAB FUNDAMENTAL INTERNATIONAL SMALL COMPANY INDEX FUND	159.540
SCHWAB INTERNATIONAL EQUITY ETF	38.247
SCHWAB INTERNATIONAL INDEX FUND	873.529
SCHWAB INTERNATIONAL EQUITY INDEX FUND	335.794
SCOTIA DIVERSIFIED BALANCED FUND	36.948
SCOTIA INTERNATIONAL EQUITY INDEX FUND	1.075
SCOTIA INTERNATIONAL EQUITY INDEX TRACKER ETF	6.199
SCOTIA RESPONSIBLE INVESTING INTERNATIONAL EQUITY INDEX ETF	362

VinecoBank S.p.A.
Assemblea Ordinaria/Straordinaria
in unica convocazione


* RILENCO DELEGANTI *

SCOTT GARRETT	1.339
SCOTTISH WIDOWS INVESTMENT SOLUTIONS FUNDS (CVG)-DEVELOPED EUROPE (EX UK) EQUITY TRACKER FUND	97.487
SCPMG KFOGH PLAN	11.500
SDA INTL EQUITY INDEX FD WORLD	17.251
SFAN P ANDRADE 2016 TR UAD FEB 8 1991	1.693
SEASONS SERIES TRUST SA MULTI MANAGED INTERNATIONAL EQUITY PORTF	72.324
SEB ACTIVE 55	1.313
SEB ACTIVE 80	898
SEBYOND	27.394
SEBYOND FURO SUSTAINABLE MINVOL	58.445
SEI GLOBAL MASTER FUND PLC THE	6.830
SEI FINANCING POSTSECONDARY EDUCATION FUND	3.262
SEMPRA ENERGY PENSION MASTER TRUST	10.455
SENTINEL INTERNATIONAL FUND	1.064
SENTINEL INTERNATIONAL TRUST	3.427
SG BLACKROCK ACTIONS FURO	57.923
SHANDS HEALTHCARE PENSION PLAN II DEFINED BENEFIT PLAN TRUST	56.257
SHELL CANADA 2007 PENSION PLAN	5.294
SHELL PENSION TRUST	11.825
SHELL PENSIONS TRUST LIMITED AS TRUSTEE OF SHELL CONTRIBUTORY PENSION FUND	16.336
SHELL TRUST (BERMUDA) LIMITED AS TRUSTEE OF THE SHELL INTERNATIONAL PENSION FUND	1.681
SHELL TRUST (BERMUDA) LTD AS TRUSTEE OF THE SHELL OVERSEAS CONTRIBUTORY PENSION FUND	2.556
SHENK GLOBAL EQUITY INDEX MOTHER FUND	147
SIFFORE XXI BANORTE BASICA 60 64 SA DE C.V.	71.828
SIFFORE XXI BANORTE BASICA 65 69 SA DE C.V.	110.834
SIFFORE XXI BANORTE BASICA 70 74 SA DE C.V.	131.332
SIFFORE XXI BANORTE BASICA 75 79SA DE C.V.	110.384
SIFFORE XXI BANORTE BASICA 80 84 SA DE C.V.	114.979
SIFFORE XXI BANORTE BASICA 85 89 SA DE C.V.	55.061
SIFFORE XXI BANORTE BASICA 90 94 SA DE C.V.	18.030
SIEMENS ABSOLUTE RETURN	18.497
SIEMENS DC BALANCED	2.685
SIEMENS DIVERSIFIED GROWTH	19.588
SIEMENS EMU EQUITIES	34.833
SIEMENS EUROINVEST AKTIEN	3.499
SIEMENS-FONDS SIEMENS-RENTE	95.339
SIERRA FRANKLIN EAFE PLUS EQUITY TRUST	1.000.590
SIM GLOBAL BALANCED TRUST	459
SINGLE SELECT PLATFORM	366.869
SIR DAVID BRENCH FUND FOR RECREATION	5.284
SIX CIRCLES INTERNATIONAL UNCONSTRAINED EQUITY FUND	660.389
SIX CIRCLES MANAGED EQUITY PORTFOLIO INTERNATIONAL UNCONSTRAINED FUND	181.939
SLIC ER EX UK SM CM 1 D XESC	206.294
SLIC II STANDARD LIFE INVESTMENTS	379.384
SOCIAL SECURITY OFFICE	57.395
SOFI WFPKLY DIVIDEND ETF	464
SOGLCAP AP CLIMATE PAB	8.265
SPARTAN GROUP TRUST I FOR EMPLOYEE BENEFIT PLANS	390.325
SPDR MSCI ACWI EXUS ETF	1.508
SPDR MSCI EAFE FOSSIL FUEL RESERVES FREE ETF	10.638
SPDR MSCI EAFE STRATEGIC ALLOCATION ETF	60.258
SPDR MSCI WORLD STRATEGIC FACTORS ETF	859
SPDR PORTFOLIO DEVELOPED WORLD EXUS ETF	219.053
SPDR PORTFOLIO EUROPE ETF	10.615
SPDR SP WORLD EX AUSTRALIA FUND	4.377
SSB MSCI ACWI EX USA IMI SCREENED NONLENDING COMMON TRUST FUND	18.099
SSB MSCI EUROPE SCREENED INDEX NONLENDING COMMON TRUST FUND	26.284
SSB MSCI ITALY INDEX SECURITIES LENDING COMMON TRUST FUND	497.708
SSGA MSCI ACWI EX USA INDEX NON LENDING DAILY TRUST	3.626
SSGA SPDR ETFS EUROPE PUBLIC LIMITED COMPANY	62.762
SSGA SPDR ETFS EUROPE II PUBLIC LIMITED COMPANY	236.957
SST GLOB ADV TAX EXEMPT RETIREMENT PLANS	2.419.043
STANDARD BANK OF SOUTH AFRICA LTD	57.333
STANDARD LIFE INTERNATIONAL DESIGNATED ACTIVITY COMPANY	364.288
STANDARD LIFE INVESTMENT COMPANY GLOBAL SMALLER	2.873.605
STANDARD LIFE INVESTMENTS GLOBAL	2.391.221
STANDARD LIFE INVESTMENTS GLOBAL SICAV II	210.199
STAR PASTEUR	20.660
STATE OF CALIFORNIA SAVINGS PLUS PROGRAM MASTER TRUST	257.291
STATE OF CONNECTICUT RETIREMENT PLANS TRUST FUNDS	87.859
STATE OF MINNESOTA	225.708
STATE OF NEW JERSEY COMMON PENSION FUND D	358.398
STATE OF NEW MEXICO STATE INVESTMENT COUNCIL	84.310
STATE OF WISCONSIN INVESTMENT BOARD	246.917
STATE OF WYOMING	29.113

Fincobank S.p.A.
Assemblea Ordinaria/Straordinaria
in unica convocazione

* ELENCO DELEGANTI *

STATE STREET CCF	9.081
STATE STREET GLOBAL ADVISORS GROSS ROLL UP UNIT TRUST	13.592
STATE STREET GLOBAL ADVISORS LUXEMBOURG SICAV	196.536
STATE STREET GLOBAL ALL CAP EQUITY EXUS INDEX PORTFOLIO	95.472
STATE STREET INTERNATIONAL DEVELOPED EQUITY INDEX PORTFOLIO	160.718
STATE STREET INTERNATIONAL EQUITIES INDEX TRUST LEVEL 15	12.466
STATE STREET IRELAND UNIT TRUST	45.100
STATE STREET TOTAL RETURN VIS FUND	6.209
STEADYHAND GLOBAL SMALL CAP EQUITY FUND	81.880
STELLAR INSURANCE, LTD.	2.652
STEUART L. WALTON FAMILY TRUST UAD 3 19 13	6.478
STICHTING AHOLD DELHAIZE PENSIOEN	33.154
STICHTING BEDRIJFSPENSIOENFONDS VOOR HET	1.634
STICHTING BEDRIJFSTAKPENSIOENFONDS VOOR DE ZOETWARENINDUSTR	5.805
STICHTING BEDRIJFSTAKPENSIOENFONDS VOOR HET LEVENSMIDDELENBEDRIJF	33.531
STICHTING BEDRIJFSTAKPENSIOENFONDS VOOR HET SCHOONMAAK EN GL.	20.620
STICHTING BLUE SKY LIQUID ASSET FUNDS	55.601
STICHTING DEPOSITARY APC DEVELOPED MARKETS EQUITY POOL	7.671.043
STICHTING HEINEKEN PENSIOENFONDS	17.582
STICHTING MN SERVICES	328.384
STICHTING MN SERVICES AANDELFENOND	56.708
STICHTING PENSIOENFONDS APF	15.161
STICHTING PENSIOENFONDS ING	32.771
STICHTING PENSIOENFONDS NOTARIAAT	2.721
STICHTING PENSIOENFONDS PGB	406.646
STICHTING PENSIOENFONDS PROVISUM	2.865
STICHTING PENSIOENFONDS SAGITTARUS	16.757
STICHTING PENSIOENFONDS VAN DE METALEKTRO (PML)	202.238
STICHTING PENSIOENFONDS VOPAK	88.730
STICHTING PENSIOENFONDS METAAL EN TECHNIEK MN SERVICES	96.520
STICHTING PGM DEPOSITARY	376.204
STICHTING PHILIPS PENSIOENFONDS	16.669
STICHTING RABOBANK PENSIOENFONDS	16.895
STICHTING SHELL PENSIOENFONDS	3.950
STICHTING SPOORWEGPENSIOENFONDS	13.277
STOCK SMALL CAPS OPT	864.000
STRATEGIC INTERNATIONAL EQUITY FUND	8.582
STRATEGY SICAV	4.436
SUBSIDIZED SCHOOLS PROVIDENT FUND	264.129
SUEBIA-FONDS	28.067
SUNAMERICA SERIES TRUST SA BLACKROCK VCP GLOBAL MULTI ASSET PORT	755
SUNAMERICA SERIES TRUST SA INTERNATIONAL INDEX PORTFOLIO	27.788
SUNAMERICA SERIES TRUST SA JPM DIVERSIFIED BALANCED PORTFOLIO	1.416
SUNAMERICA SERIES TRUST SA SCHROEDERS VCP GLOBAL ALLOCATION PORT	57.390
SUNSUPER SUPRANNUATION FUND	61.685
SUPERANNUATION FUNDS MANAGEMENT CORPORATION OF SOUTH AUSTRAL	3.995
SUPERVALU INC MASTER INVESTMENT TRUST	12.361
SUSAN ZUCKER	1.043
SUTTER HEALTH	86.600
SUTTER HEALTH MASTER RETIREMENT TRUST	115.608
SYCOMORE FUND SICAV - SYCOMORE EUROPE HAPPY @ WORK	449.000
SYCOMORE SELECTION MIDCAP	155.180
SYCOMORE SELECTION RESPONSADLE	727.990
SYK HELPES OG PENSJONSORDNING FOR LECER (SOP)	36.165
SYMMETRY LOW VOLATILITY FUND	17.664
SYMMETRY PANORAMIC GLOBAL EQUITY FUND	6.173
SYMMETRY PANORAMIC INTERNATIONAL EQUITY FUND	7.772
SYN ACT EUROPE EX-CH-A-AMUNDI	41.337
SYN ACTIONS EUROPE (EX-CH) B-UBS	41.533
T. ROWE PRICE EUROPEAN STOCK FUND	863.399
T. ROWE PRICE FUNDS OBIC - CONTINENTAL EUROPEAN EQUITY FUND	3.701
T. ROWE PRICE FUNDS SICAV	358.578
T. ROWE PRICE GLOBAL ALLOCATION FUND, INC.	42.702
T. ROWE PRICE INTERNATIONAL DISCOVERY FUND	3.714.075
T. ROWE PRICE INTERNATIONAL EQUITY INDEX FUND	25.590
T. ROWE PRICE INTERNATIONAL EQUITY INDEX TRUST	20.843
T. ROWE PRICE INTERNATIONAL SMALL-CAP EQUITY TRUST	485.242
TAIWAN COOPERATIVE BANK MSTRUST SCHROEDER ALL CYCLE GROWTH FUND	533
TALCOTT RESOLUTION LIFE INSURANCE COMPANY	5.361
TANGERINE BALANCED GROWTH PORTFOLIO	11.629
TANGERINE BALANCED INCOME PORTFOLIO	1.442
TANGERINE BALANCED PORTFOLIO	8.489
TANGERINE EQUITY GROWTH PORTFOLIO	12.656
TAXMANAGED INTERNATIONAL EQUITY PORTFOLIO	1.487
TICORPIM DEVELOPED MARKETS EQUITIES (HFDGFD) FUND	23.687
TICORPIM DEVELOPED MARKETS EQUITIES (SOVEREIGN INVESTOR - HFDGFD) FUND	89.067



FinsecBank S.p.A.
Assemblea Ordinaria/Straordinaria
in unica convocazione


* ELENCO DELEGATI *

TD ACTIVE GLOBAL EQUITY GROWTH ETF	5.579
TD EMERALD INTERNATIONAL EQUITY INDEX FUND	137.407
TD EUROPEAN INDEX FUND	3.873
TD INTERNATIONAL EQUITY INDEX ETF	28.740
TD MORNINGSTAR ESG INTERNATIONAL EQUITY INDEX ETF	691
TEACHER RETIREMENT SYSTEM OF TEXAS	3.914
TEACHERS RETIREMENT SYSTEM OF LOUISIANA	1
TEACHERS' RETIREMENT SYSTEM OF THE CITY OF NEW YORK	76.844
TEACHERS' RETIREMENT SYSTEM OF THE STATE OF ILLINOIS	217.620
TELSTRA SUPERANNUATION SCHEME	19.588
TENNESSEE CONSOLIDATED RETIREMENT SYSTEM	436.471
TENNESSEE VALLEY AUTHORITY RETIREMENT SYSTEM	1
TEXAS EDUCATION AGCY	116.933
TEXAS EDUCATION AGENCY	23.211
TEXAS UTILITIES QUAL INT PARTNERSHIP	1.611
TFL PENSION FUND	206.823
THE AMERICAN UNIVERSITY IN CAIRO	2.769
THE ARCHDIOCESE OF HARTFORD INVESTMENT TRUST	98
THE BANK OF KOREA	21.171
THE BANK OF NEW YORK MELLON CORPORATION RETIREMENT PLANS MASTER TRUST	82.720
THE BANK OF NEW YORK MELLON EMPLOYEE BENEFIT COLLECTIVE INV	98.357
THE BANK OF NEW YORK MELLON EMPLOYEE BENEFIT COLLECTIVE INVESTMENT FUND PLAN	51.878
THE BANK OF NEW YORK MELLON EMPLOYEE BENEFIT COLLECTIVE INVESTMENT FUND PLAN	298.705
THE BANK OF NEW YORK MELLON EMPLOYEE BENEFIT COLLECTIVE INVESTMENT FUND PLAN	49.871
THE BANK OF NEW YORK MELLON INTERNATIONAL LIMITE	3.501
THE BARCLAYS BANK UK RETIREMENT FUND	805
THE BOARD OF PENSIONS OF THE PRESBYTERIAN CHURCH USA	269.438
THE BOARD OF THE PENSION PROTECTION FUND RENAISSANCE	14.712
THE CALIFORNIA WELLNESS FOUNDATION	56.416
THE CAPTIVE INVESTORS FUND	96.460
THE CHANCELLOR, MASTERS AND SCHOLARS OF THE UNIVERSITY OF CAMBRIDGE	127
THE CHARLOTTE MECKLENBURG HOSPITAL AUTHORITY	29.372
THE DAVID A DUFFIELD TRUST QAD 07 14 88	2.432
THE E. M. FOUNDATION	10.000
THE EMPIRE LIFE INSURANCE COMPANY	399.359
THE ENDEAVOUR II FUND	1.240
THE HKSAR GOVERNMENT SCHOLARSHIP FUND	309
THE JORDAN CHARITABLE FOUNDATION	19.694
THE JUPITER GLOBAL FUND SICAV	3.129.176
THE LABOUR UNION CO-OPERATIVE RETIREMENT FUND	2.355
THE LF ACCESS POOL AUTHORITY SCHEMATA CONTRACTUAL SCHEME	501.791
THE MANUFACTURERS LIFE INSURANCE COMPANY	845.962
THE MARKS AND SPENCER WORLDWIDE MANAGED FUND	112.856
THE MASTER TRUST BANK OF JAPAN LTD RE HF TACHI FOREIGN EQUITY INDEX MOTHER FUND	16.590
THE MASTER TRUST BANK OF JAPAN LTD RE MANULIFE INTERNATIONAL EQUITY INDEX MOTHER FUND	1.350
THE MASTER TRUST BANK OF JAPAN LTD RE NISSAY FOREIGN EQUITY INDEX MOTHER FUND	48.638
THE MASTER TRUST BANK OF JAPAN, LTD. AS TRUSTEE FOR FEDERATION OF NATIONAL PUBLIC SERVICE PERSONNEL MUTUAL AID ASSOCIATION	55.750
THE MASTER TRUST BANK OF JAPAN, LTD. AS TRUSTEE FOR GOVERNMENT PENSION INVESTMENT FUND 40004587	43.246
THE MASTER TRUST BANK OF JAPAN, LTD. AS TRUSTEE FOR MUTB4000045828	355.462
THE MASTER TRUST BANK OF JAPAN, LTD. AS TRUSTEE FOR MUTB4000045829	650.880
THE MASTER TRUST BANK OF JAPAN, LTD. AS TRUSTEE FOR MUTB4000045832	100.248
THE MASTER TRUST BANK OF JAPAN, LTD. AS TRUSTEE FOR MUTB4000045792	282.156
THE MASTER TRUST BANK OF JAPAN, LTD. AS TRUSTEE FOR MUTB4000045794	481.845
THE MASTER TRUST BANK OF JAPAN, LTD. AS TRUSTEE FOR MUTB4000045795	573.615
THE MASTER TRUST BANK OF JAPAN, LTD. AS TRUSTEE FOR ORGANIZATION FOR WORKERS' RETIREMENT ALLOWANCE MUTUAL AID	24.435
THE MASTER TRUST BANK OF JAPAN, LTD. AS TRUSTEE FOR ORGANIZATION FOR WORKERS' RETIREMENT ALLOWANCE MUTUAL AID 400021898	52.740
THE MASTER TRUST BANK OF JAPAN, LTD. RE: MUTB4000031129	1.910
THE MASTER TRUST BANK OF JAPAN, LTD. RE: MUTB4000021492	16.853
THE MASTER TRUST BANK OF JAPAN, LTD. RE: MUTB4000021536	50.843
THE MASTER TRUST BANK OF JAPAN, LTD. RE: NISSAY FOREIGN EQUITY PASSIVE MOTHER FUND (ONLY FOR PENSION)	11.951
THE MASTER TRUST BANK OF JAPAN, LTD. RE: NZAM EURO STOXX (JPY HEDGED) (PRIVATELY PLACED INVESTMENT TRUST)	65.286
THE MASTER TRUST BANK OF JAPAN, LTD. RE: NZAM EURO STOXX ESG-X (JPY HEDGED) (PRIVATELY PLACED INVESTMENT TRUST)	8.459
THE MEDICAL AND DENTAL DEPENDENCE UNION OF SCOTLAND	18.618
THE METHUENIST HOSPITAL	34.431
THE NEW ZEALAND GUARDIAN TRUST COMPANY LIMITED	2.175
THE NOVUM TRUST AND BANKING CO LTD	25.035
THE PRUDENTIAL INSURANCE COMPANY OF AMERICA	21.866
THE PUBLIC INSTITUTION FOR SOCIAL SECURITY	108.806

FincoBank S.p.A.
Assemblea Ordinaria/Straordinaria
in unica convocazione

* ELENCO DELEGANTI *

THE REGENTS OF THE UNIVERSITY OF CALIFORNIA	436,778
THE ROYAL INST FOR THE ADVANCEMENT OF LEARNING MCGILL UNIVERSITY	29,300
THE SEVENTH SWEDISH NATIONAL PENSION FUND AP 7 EQUITY FUND	730,885
THE STEAMSHIP MUTUAL UNDERWRITING ASSOCIATION TRUSTEES (BERMUDA) LIMITED	1,329
THE TRUSTEES OF THE HENRY SMITH CHARITY	16,120
THE WALT DISNEY COMPANY RETIREMENT PLAN MASTER TRUST	15,984
THE WINNIPEG FOUNDATION	139,718
THEAM QUANT - EQUITY EUROZONE FACTOR DEFENSIVE	141,429
THOMAS L. WALTON FAMILY TRUST UAD 03 19 13	5,950
THOMAS P PRCHAL TR DTD 3 31 94 MAWER	1,479
THOMAS R SMITH REV TRUST	1,874
THREADNEEDLE (LUX) COLUMBIA THREADNEEDLE INVESTMENTS	1,698,924
THREADNEEDLE (LUX)	5,139,618
THREADNEEDLE INVESTMENT FUNDS ICVC	3,357,455
THRIFT SAVINGS PLAN	2,346,977
THRIVENT CORE INTERNATIONAL EQUITY FUND	38,845
THRIVENT GLOBAL STOCK FUND	40,279
THRIVENT GLOBAL STOCK PORTFOLIO	28,598
THRIVENT INTERNATIONAL ALLOCATION FUND	48,193
THRIVENT INTERNATIONAL ALLOCATION PORTFOLIO	90,908
THRIVENT INTERNATIONAL INDEX PORTFOLIO	5,996
THYSSEN GLOBAL INVESTMENTS CORP	581
TIACREF INTERNATIONAL EQUITY INDEX FUND	666,074
TIMESQUARE CAPITAL MANAGEMENT	138,787
TM CRUX OEIC - TM CRUX EUROPEAN SPECIAL SITUATIONS FUND	1,495,888
TM CRUX OEIC TM CRUX EUROPEAN FUND	125,889
TMI 2 SOLUTIONS TAX QUALIFIED NUCLEAR DECOMMISSIONING TRUST	4,484
TOCQUEVILLE CROISSANCE EURO IS	903,637
TOCQUEVILLE FINANCE ISR	17,509
TOCQUEVILLE SILVER AGE ISR	18,681
TOTAL ACTIONS EUROPEENNES	507,869
TOTAL GESTION FLEXIBLE PATRIMONIAL F	48,311
TOTAL INTERNATIONAL EX U.S. INDEX MASTER PORTFOLIO OF MASTER INV	21,391
TOTALENERGIES DIVERSIFIE EQUILIBRE ET SOLIDAIRE	28,638
TR EUROPEAN GROWTH TRUST PLC	28,638
TRANSAMERICA AIM INTERNATIONAL GROW	5,132
TRANSAMERICA INTERNATIONAL EQUITY INDEX VP	2,892
TRANSAMERICA MORGAN STANLEY GLOBAL ALLOCATION VP	7,444
TRFASURER OF THE STATE OF NORTH CAROLINA EQUITY INVESTMENT	132,428
TREDJE AP FONDEN	903,093
TRELIGGA PUBLIC LIMITED COMPANY	1,338,740
TRINITY COLLEGE CAMBRIDGE	9,039
TRUST & CUSTODY SERVICES BANK LTD AS TRUSTEE FOR PENSION INVESTMENT FUND TRUST NUMBER 10	17,298
TRUST & CUSTODY SERVICES BANK LTD AS TRUSTEE FOR PENSION INVESTMENT FUND TRUST NUMBER 21	5,123
TRUST & CUSTODY SERVICES BANK LTD AS TRUSTEE FOR PENSION INVESTMENT FUND TRUST NUMBER 3	34,503
TRUST & CUSTODY SERVICES BANK LTD AS TRUSTEE FOR PENSION INVESTMENT FUND TRUST NUMBER 4	7,252
TRUST & CUSTODY SERVICES BANK LTD AS TRUSTEE FOR PENSION INVESTMENT FUND TRUST NUMBER 8	2,524
TRUST 1 AB GLOBAL DYNAMIC ALLOCATION PORTFOLIO	34,008
TRUST 11 BAILLIE GIFFORD INTERNATIONAL STOCK PORTFOLIO	1,170,661
TRUSTEAM ROC EUROPE	89,580
TRUSTEAM ROC FLEX	15,090
TRUTH INITIATIVE FOUNDATION	6,323
TWO SIGMA EQUITY SPECTRUM PORTFOLIO I.I.C.C O TWO SIGMA INVESTMENTS LP	18,052
TWO SIGMA WORLD CORE FUND LP	15,200
UBAM - EUROPE SMALL CAP EQUITY	67,995
UBS (IRL) ETF PLC S&P 500 ESG UCITS EIT (ENGLISH)	46,727
UBS (LUX) INSTITUTIONAL FUND - EQUITIES EUROPE (EX CH) PASSIVE	142,868
UBS (LUX) INSTITUTIONAL FUND - EQUITIES EUROPE (EX CH) PASSIVE II	257,381
UBS (LUX) INSTITUTIONAL SICAV EQUITIES GLOBAL (EX USA) PASSIVE	5,730
UBS (LUX) KEY SELECTION SICAV - SYSTEMATIC ALLOCAT PTF EQUITY (USD)	5,221
UBS (LUX) SICAV 1	403
UBS (LUX) STRATEGY SICAV S&P DYNAMIC (USD)	2,472
UBS (LUX) STRATEGY SICAV-SYSTEMATIC - ALLOCATION PF DEFENSIVE (USD)	1,852
UBS (LUX) STRATEGY SICAV-SYSTEMATIC - ALLOCATION PF MEDIUM (USD)	6,797
UBS (US) GROUP TRUST	45,206
UBS ASSET MANAGEMENT LIFE LTD	123,498
UBS FUND MANAGEMENT (SWITZERLAND) AG ON BEHALF OF ZURICH INVEST INSTITUTIONAL FUNDS	569,559
UBS FUND MANAGEMENT (SWITZERLAND) AG ON BEHALF OF ZURICH INVEST INSTITUTIONAL FUNDS ZIF GREEN	29,324
UBS FUND MANAGEMENT (SWITZERLAND) AG	155,030
UBS FUND MANAGEMENT (SWITZERLAND) AG	4,634



FinecoBank S.p.A.
Assemblea Ordinaria/Straordinaria
in unica convocazione

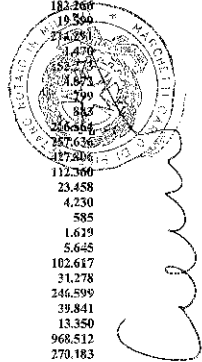
* ELENCO DELEGATI *

UBS FUND MANAGEMENT(LUXEMBOURG) SA	498.312
UBS IQ MSCI WORLD EX AUSTRALIA ETHICAL ETF	966
UBS LUX FUND SOLUTIONS	567.208
UIFONDS AKTIEN EUROPE.MVOJA.PASSIVE	16.264
UI-FONDS BAY RBI AKTIEN	353.374
UNI EUROPA MID&SMALL.CAPS	281.300
UNISYS MASTER TRUST	37.553
UNITED MINE WORKERS OF AMERICA 1974 PENSION TRUST 1974 PENSION TRUST	19.548
UNITED NATIONS JOINT STAFF PENSION FUND	94.527
UNITED NATIONS RELIEF AND WORKS AGENCY FOR PALESTINE REFUGEE	3.565
UNITED TECHNOLOGIES CORPORATION EMPLOYEE SAVINGS PLAN MASTER TRU	151.651
UNIVERSAL INVEST SICAV	542.329
UNIVERSAL INVESTMENT GEFSELLSCHAFT MBH FOR KPPT UNIVERSAL FONDS	77.403
UNIVERSAL INVESTMENT GMBH	47.502
UNIVERSAL SHIPOWNERS MARINE INSURANCE ASSOCIATION LIMITED	1.412
UNIVERSAL INVESTMENTAG TGV FOR MERKUR	39.748
UNIVERSAL INVESTMENT-GESELLSCHAFT MBH ON BEHALF OF BAYVK A4-FONDS	69.655
UNIVERSAL-INVESTMENT-GESELLSCHAFT MBH ON BEHALF OF BROCKEN-UI-FONDS	9.816
UNIVERSAL-INVESTMENT-GESELLSCHAFT MBH ON BEHALF OF EPOTIF MASTERFONDS	9.889
UNIVERSAL-INVESTMENT-GESELLSCHAFT MBH ON BEHALF OF HMT EURO AKTIEN PROTECTOR	18.806
UNIVERSAL-INVESTMENT-GESELLSCHAFT MBH ON BEHALF OF UNIVERSAL-CA V	24.974
UNIVERSAL-INVESTMENT-GESELLSCHAFT MBH ON BEHALF OF UNIVERSAL-OCO	17.374
UNIVERSAL-INVESTMENT-GESELLSCHAFT MBH ON BEHALF OF WMB-UNIVERSAL-FONDS	2.043
UNIVERSAL-INVESTMENT-GESELLSCHAFT MBH RE ZEIT-UNIVERSAL-FONDS	69.609
UNIVERSALINVESTMENTGESELLSCHAFTMBH FOR PROUIFONDS SAA	54.475
UNIVERSE THE CMI GLOBAL NETWORK FUND CMI CONTINENTAL EURO	45.023
UNIVERSITYS SUPERANNUATION SCHEME	341.224
UNIVERSITY OF WISCONSIN FOUNDATION	53.267
UPS GROUP TRUST	124.056
UTAH RETIREMENT SYSTEMS	75.763
VALIC COMPANY I INTERNATIONAL EQUITY INDEX FUND	58.243
VALIC COMPANY I INTERNATIONAL SOCIALLY RESPONSIBLE FUNDK	13.965
VALIC COMPANY I INTERNATIONAL OPPORTUNITIES FUND	22.283
VAM FUNDS (LUX) INTERNATIONAL OPPORTUNITIES FUND	4.739
VANECK VECTORS MSCI WORLD EX AUSTRALIA QUALITY ETF	63.647
VANGUARD DEVELOPED MARKETS INDEX FUND	4.418.981
VANGUARD ESG DEVELOPED WORLD ALL CAP EQ INDEX FND UK	7.617
VANGUARD ESG INTERNATIONAL STOCK ETF	108.046
VANGUARD ETHICALLY CONSCIOUS INTERNATIONAL SHARES INDEX FUND	31.636
VANGUARD EUROPEAN STOCK INDEX FUND	1.326.810
VANGUARD FIDUCIARY TRUST COMPANY DEVELOPED MARKETS INDEX TRUST	21.639
VANGUARD FIDUCIARY TRUST COMPANY INSTITUTIONAL TOTAL INTERNATIONAL STOCK MARKET	382.068
INDEX TRUST I	
VANGUARD FIDUCIARY TRUST COMPANY INSTITUTIONAL TOTAL INTERNATIONAL STOCK MARKET	3.390.220
INDEX TRUST II	
VANGUARD FTSE ALL WORLD EX US INDEX FUND	1.197.098
VANGUARD FTSE DEVELOPED ALL CAP EX NORTH AMERICA INDEX ETF	79.314
VANGUARD FTSE DEVELOPED EUROPE ALL CAP INDEX ETF	8.209
VANGUARD FUNDS PUBLIC LIMITED COMPANY	531.161
VANGUARD INTERNATIONAL EXPLORER FUND	314.100
VANGUARD INTERNATIONAL GROWTH FUND	9.933.712
VANGUARD INTERNATIONAL SHARES INDEX FUND	276.983
VANGUARD INTERNATIONAL SHARES SELECT EXCLUSIONS INDEX FUND	11.490
VANGUARD INVESTMENT SERIES PUBLIC LIMITED COMPANY	699.261
VANGUARD INVESTMENTS COMMON CONTRACTUAL FD/VANG FTSE DEVELOPED WRLD CMMN CONT	14.648
FD	
VANGUARD INVESTMENTS COMMON CONTRACTUAL FD/VANG FTSE DVLPD WRLD EX UK CMM CNT FD	11.496
VANGUARD INVESTMENTS COMMON CONTRACTUAL FD-VANGUARD FTSE DEV EUR EX UK CCF	65.580
VANGUARD INVESTMENTS FUNDS ICVC-VANGUARD FTSE DEVELOPED WORLD EX - U.K. EQUITY	175.720
INDEX FUND	
VANGUARD INVESTMENTS II CCF - VANGUARD FTSE DEVELOPED WORLD II CCF	16.582
VANGUARD INVESTMENTS II CCF/VANGUARD SRI FTSE DEVELOPED EUROPE II CCF	32.478
VANGUARD INVESTMENTS II CCF-VANGUARD SRI FTSE DEVELOPED WORLD II CCF	13.396
VANGUARD TOTAL INTERNATIONAL STOCK INDEX FUND	7.856.876
VANGUARD TOTAL WORLD STOCK INDEX FUND	292.269
VANGUARD VARIABLE INSURANCE FUND INTERNATIONAL PORTFOLIO	621.953
VANGUARD TRUST III MASTER COLLECTIVE INVESTMENT FUNDS TRUST	23.681
VARIABLE INSURANCE PRODUCTS FUND II- INTERNATIONAL INDEX PORTFOLIO	8.650
VARIABLE PORTFOLIO - PARTNERS IN INTERNATIONAL CORE EQUITY FUND	1.582.348
VARIOPARTNER SICAV 3 ALPHA GLOBAL QUALITY ACHIEVERS	25.597
VFL LIV. PENSION & LIVSFORSIKRING A/S	1.123.357
VERDIPAPIRFONDET EQUINOR AKSJER EUROPA	9.009
VERDIPAPIRFONDET KLP AKSJE EUROPA INDEKS I	33.196
VERDIPAPIRFONDET KLP AKSJE GLOBAL INDEX I	98.343
VERDIPAPIRFONDET NORDLA GLOBAL	57.308
VERIZON MASTER SAVINGS TRUST	195.890

FincoBank S.p.A.
Assemblea Ordinaria/Straordinaria
in unica convocazione

* ELENCO DELEGANTI *

VIMC INTERNATIONAL EQUITY TRUST1	135.545
VIMC INTERNATIONAL EQUITY TRUST2	153.555
VGV POOLFONDS MEYTLER	415.000
VGV POOLFONDS PA1	14.125
VI CAPITAL LTD	5.556
VIF ICVC VANGUARD FTSE DEVELOPED EUROPE EXUK EQUITY INDEK FUND	314.594
VIF ICVC VANGUARD FTSE GLOBAL ALL CAP INDEX FUND	19.053
VILLIERS ACTIONS EUROPE SYST AGI	82.030
VILLIERS CRESCENDO 2	4.292
VILLIERS DIAPASON	11.240
VIRGINIA RETIREMENT SYSTEM	2.481
VIRGINIA TECH FOUNDATION INC	2.908
VISIONFUND-EUROPE OPPORTUNITIES	706.527
VOLVO GROUP RETIREMENT TRUST	39.510
VONTOBEL FUND (CH) VESCORE GLOBAL EQUITY MULTI FACTOR C O VONTOBEL FONDS SERVICES AG	379
VONTOBEL FUND II 3 ALPHA MEGATRENDS	53.950
VONTOBEL FUND VESCORE GLOBAL EQUITY MULTI FACTOR	497
VOYA BALANCED INCOME PORTFOLIO	7.216
VOYA GLOBAL ADVANTAGE AND PREMIUM OPPORTUNITY FUND	29.516
VOYA GLOBAL EQUITY DIVIDEND AND PREMIUM OPPORTUNITY FUND	88.993
VOYA GLOBAL EQUITY FUND	49.367
VOYA GLOBAL HIGH DIVIDEND LOW VOLATILITY PORTFOLIO	193.254
VOYA INTERNATIONAL HIGH DIVIDEND LOW VOLATILITY FUND	3.652
VOYA INTERNATIONAL HIGH DIVIDEND LOW VOLATILITY PORTFOLIO	130.149
VOYA INTERNATIONAL INDEX PORTIFOLIO	86.480
VOYA INVESTMENT MANAGEMENT CO LLC	695
VOYA MUTL MANAGER INTERNATIONAL FACTORS FUND	69.014
WALDEN INTERNATIONAL EQUITY FUND	35.706
WAM INVESTMENTS LLC	526
WASHINGTON STATE INVESTMENT BOARD	183.268
WELLINGTON IG GLOBAL EQUITY HEDGE POOL	19.566
WELLINGTON MANAGEMENT FUNDS (IRELAND) PLC	245.081
WESTPAC WHOLESALE INTERNATIONAL SHARE NO. 3 TRUST	1.470
WESTPAC WHOLESALE UNHEDGED INTERNATIONAL SHARE TRUST	52.774
WIEBELS COMMON INVESTMENT FUND	1.892
WHOLESALE INTERNATIONAL CORE EQUITIES	799
WHOLESALE INTERNATIONAL CORE EQUITIES (NZ HEDGED)	342
WILLIAM BLAIR COLLECTIVE INVESTMENT TRUST	20.444
WILLIAM BLAIR INSTITUTIONAL INTERNATIONAL GROWTH FUND	287.036
WILLIAM BLAIR INTERNATIONAL GROWTH FUND	127.806
WILMINGTON INTERNATIONAL FUND	112.760
WINDWISF MSCI EAFE INDEX NON LENDING FUND FOR EXEMPT ORG.	23.458
WISDOMTREE INTERNATIONAL EFFICIENT CORE FUND	4.230
WISDOMTREE ISSUER ICAV	585
WORLD EQUITIES	1.639
WORLD TRADE ORGANIZATION PENSION PLAN	5.645
WORLDVIEW IXV FD-EUROPE CORE EQUITY FUND	102.617
WS DEFENDANTS ANNUITY FUND	31.278
WSSP INTERNATIONAL EQUITIES TRUST	246.599
WTON MULTIPLE COLLECTIVE INVESTMENT FUNDS TRUST II	39.841
WYOMING RETIREMENT SYSTEM	13.350
XTRACKERS	968.512
XTRACKERS (IE) PUBLIC LIMITED COMPANY	270.183
XTRACKERS FTSE DEVELOPED EX US MULTIFACTOR ETF	1.440
XTRACKERS MSCI ALL WORLD EX US HEDGED EQUITY ETF	3.858
XTRACKERS MSCI EAFE HEDGED EQUITY ETF	164.543
XTRACKERS MSCI EUROPE HEDGED EQUITY ETF	29.429
XTRACKERS MSCI EUROZONE HEDGED EQUITY ETF	1.236
XTRACKERS MSCI KOKUSAI EQUITY ETF	4.375
ZEPHYR - OPTIMISED PLUS 1	3.620
ZEPHYR - OPTIMISED PLUS 2	10.189
ZURICH INVEST ICAV	90.902
ZVK KVS FONDS	70.000
ZWITSERLEVEN INSTITUTIONELE BELEGINGSFONDSEN - ZWITSERLEVEN DUURZAAM INDEX AANDELENFONDS EUROPA	7.569



Numero di deleghe rappresentate dal badge: 1.845

475.636.523

.....

LISTA ESITO DELLE VOTAZIONI

Oggetto: 1. Approvazione del bilancio dell'esercizio 2021 di FinecoBank S.p.A. e presentazione del bilancio consolidato

CONTRARI

CONTRARI	PROPORZIO	DE-VOLE
1. COMPENSONE SPA RAFFA. DESGHIO IN C/ALTA DI SUDDEGNO 135-BOVILE (C/ TRICICCHI IN PERSONA DI ELIA ALBERICI	0	0
** THE HARTLEY TRUST BANK OF JAPAN, LTD. AS TRUSTEE FOR GOVERNMENT PENSION INVESTMENT FUND (MOC7588)	0	43.248
** THE HARTLEY TRUST BANK OF JAPAN, LTD. AS TRUSTEE FOR HOKKAIDO45782	0	513.815
** PENNITT COLLEGE ORSHEDLE	0	9.039
** THE HARTLEY TRUST BANK OF JAPAN, LTD. AS TRUSTEE FOR SCOTLANDS OF THE UNIVERSITY OF GAMBELINE	0	9.139
** THE HARTLEY TRUST BANK OF JAPAN, LTD. AS TRUSTEE FOR MITSUBISHI40564832	0	103.248
** WESTFAL MORGENTHAU INTERNATIONAL SHARE NO. 3 TRUST	0	1.476
** LEGAL & GENERAL GLOBAL DEVELOPED EQUITY "MEXX" FUND	0	245
** MEEER INTEREST CREDITORS SERVICES TRUST	0	13.077
** MORGENTHAU INTERNATIONAL SHARE NO. 3 TRUST	0	13.077
** LEGAL & GENERAL GLOBAL DEVELOPED EQUITY "MEXX" FUND	0	31.346
** BRISBANA STATE SUPERANNUATION SUPERAN	0	16.272
** AID GROUP IRISH PENSION SCHEM	0	2.198
** TIGER PENSION CO LTD	0	2.561
** HOWARD JARULING LIMITED	0	2.561
** LEGAL AND GENERAL GLO	0	23.196
** LEGAL AND GENERAL GLO	0	23.196
** GENERAL ASSURANCE (FRENCHS VANGUARD) ILL "K3	0	281.703
** LEGAL & GENERAL GLOBE WORLD 585 DEVELOPEL "MUKK FUND	0	19.137
** LEGAL AND GENERAL GLOBAL EQUITY TRUST FUND	0	19.137
** LEGAL AND GENERAL INTERNATIONAL TRUST "MIBR"	0	332.521
** LEGAL AND GENERAL INTERNATIONAL TRUST "MIBR"	0	332.521
** LEGAL & GENERAL GLOBAL 855 BOROPE LX UK INDEX FUND	0	3.306
** LEGAL & GENERAL GLOBAL 855 BOROPE LX UK INDEX FUND	0	3.306
** FIFTH FUND INVESTMENT MANAGEMENT LTD	0	55.401
** FIFTH FUND INVESTMENT MANAGEMENT LTD	0	55.401
** FIFTH FUND INVESTMENT MANAGEMENT LTD	0	1.615
** FIFTH FUND INVESTMENT MANAGEMENT LTD	0	1.615
** FIFTH FUND INVESTMENT MANAGEMENT LTD	0	91.898
** FIFTH FUND INVESTMENT MANAGEMENT LTD	0	91.898
** LEGAL & GENERAL BEST CASE 52 FUND ILLC	0	41.978
** LEGAL & GENERAL BEST CASE 52 FUND ILLC	0	33.538
** GUSTAFSON TRUSTS INTERNATIONAL SOLUTY INDEX FUND	0	37.715
** GUSTAFSON TRUSTS INTERNATIONAL SOLUTY INDEX FUND	0	37.715
** GUSTAFSON TRUSTS INTERNATIONAL SOLUTY INDEX FUND	0	31.139
** GUSTAFSON TRUSTS INTERNATIONAL SOLUTY INDEX FUND	0	31.139
** GUSTAFSON TRUSTS INTERNATIONAL SOLUTY INDEX FUND	0	11.799
** GUSTAFSON TRUSTS INTERNATIONAL SOLUTY INDEX FUND	0	11.799
** LEGAL AND GENERAL ASSURANCE (FRENCHS VANGUARD) ILL "K3	0	2.084
** LEGAL AND GENERAL ASSURANCE (FRENCHS VANGUARD) ILL "K3	0	2.084
** LEGAL AND GENERAL COLLECTIVE INVESTMENT "MGT"	0	104.554
** LEGAL AND GENERAL COLLECTIVE INVESTMENT "MGT"	0	104.554
** LEGAL AND GENERAL COLLECTIVE INVESTMENT "MGT"	0	12.179
** LEGAL AND GENERAL COLLECTIVE INVESTMENT "MGT"	0	12.179
** MERTZ OY DAC	0	16.709
** MERTZ OY DAC	0	16.709
** COMMERCE PENSION INVESTMENT FUND	0	320.927
** COMMERCE PENSION INVESTMENT FUND	0	320.927
** PEOPLE'S BANK OF CHINA	0	21.122
** PEOPLE'S BANK OF CHINA	0	21.122

Totale voti 4.397.370
 Percentuale votanti % 0,00023
 Percentuale Capitale % 0,00039

Adomisti: 37
 Avvostati in proprio: 0
 Avvostati in delega: 0

37 1 Dip. delega alla persona fisica o legale, indicata con il numero della scheda di voto
 37 4 Dip. delega alla persona fisica o legale, indicata con il numero della scheda di voto
 37 5 Dip. delegata legale alla persona fisica o legale, indicata con il numero della scheda di voto

Pagina 1



Assemblea Ordinaria del 28 aprile 2022

LISTA FINO DELLE VOTAZIONI

Oggetto: 1. Approvazione del bilancio dell'esercizio 2021 di FincoBank S.p.A. e presentazione del bilancio consolidato

ASTENUTI

J. COMPRESSE USA BANK, USTORGOC TK QDILITA DI SUBBEGAZIO 136 NOVTEB EST,TRIVISAGI, IN PERSONA DI TITA AIRATO
 --C CITY OF NEW YORK CREDIT GRANSI

Totale voti 250.286
 Percentuale eserciti % 100,000
 Percentuale Capitale % 100,000

1. vot. voti:	0	0	0
Proporzio	0	0	0
Delegati	0	0	250.286

Aziendisti:
 Azionisti in proprio:

1 1
 0 0
 Azionisti in delega:

Pagina 2

- 1 Di: banca alla propria figura sopra indicata con il numero della scheda magnetica
 470 del foglio alla propria banca sopra indicata con il numero della scheda magnetica (contabile riferisce alla posizione sul foglio)
 1 Di: rappresentante della banca sopra indicata con il numero della scheda magnetica



LISTA ESITO DELLE VOTAZIONI

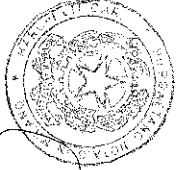
Oggetto: **1. Approvazione del bilancio dell'esercizio 2021 di FincoBank S.p.A. e presentazione del bilancio consolidato NON VOTANTI**

Cognome

Proprietà

Delega

Totale voti	0
Percentuale votanti %	0,000000
Percentuale Capitale %	0,000000



Pagina 3

0 DE delega alla persona fisica sopra indicata con il tramite della società registrata

0 **D delega alla persona fisica sopra indicata con il tramite della società registrata (votazione effettuata alla presenza ammin)

0 D ** approvazione delega alla persona fisica sopra indicata con il tramite della società registrata

Azionisti:

Azionisti in proprio: 0

Azionisti in delega: 0

Totale: 0



LISTA ESITO DELLE VOTAZIONI

Oggetto: I. Approvazione del bilancio dell'esercizio 2021 di Fincobank S.p.A. e presentazione del bilancio consolidato FAVOREVOLI

	Tot. Voti	Espresso	C	Contro	Delega
1.01.001	83.302	0	0	0	83.302
1.01.002	9.022	0	0	0	9.022
1.01.003	650.736	0	0	0	650.736
1.01.004	634.684	0	0	0	634.684
1.01.005	67.823	0	0	0	67.823
1.01.006	292.387	0	0	0	292.387
1.01.007	343.051	0	0	0	343.051
1.01.008	15.100	0	0	0	15.100
1.01.009	10.700	0	0	0	10.700
1.01.010	9.723	0	0	0	9.723
1.01.011	2.786	0	0	0	2.786
1.01.012	30.000	0	0	0	30.000
1.01.013	156.084	0	0	0	156.084
1.01.014	281.300	0	0	0	281.300
1.01.015	21.000	0	0	0	21.000
1.01.016	41.332	0	0	0	41.332
1.01.017	41.332	0	0	0	41.332
1.01.018	105.224	0	0	0	105.224
1.01.019	7.441	0	0	0	7.441
1.01.020	29.480	0	0	0	29.480
1.01.021	65.590	0	0	0	65.590
1.01.022	31.421	0	0	0	31.421
1.01.023	41.332	0	0	0	41.332
1.01.024	1.367	0	0	0	1.367
1.01.025	62.052	0	0	0	62.052
1.01.026	2.785.594	0	0	0	2.785.594
1.01.027	41.332	0	0	0	41.332
1.01.028	10.739	0	0	0	10.739
1.01.029	3.451	0	0	0	3.451
1.01.030	4.621	0	0	0	4.621
1.01.031	246.455	0	0	0	246.455
1.01.032	3.467	0	0	0	3.467
1.01.033	23.268	0	0	0	23.268
1.01.034	7.022	0	0	0	7.022
1.01.035	12.165	0	0	0	12.165
1.01.036	1.022.357	0	0	0	1.022.357
1.01.037	16.208	0	0	0	16.208
1.01.038	35.239	0	0	0	35.239
1.01.039	11.022	0	0	0	11.022
1.01.040	603.562	0	0	0	603.562
1.01.041	125.672	0	0	0	125.672
1.01.042	110.031	0	0	0	110.031

Pagina 4

1. DP - Scelta all'incasso della quota indicata con il numero del titolo emesso

1.017 DP - Scelta all'incasso della quota indicata con il numero del titolo emesso di cui addebi. l'importo in base alla scelta di delega

1.017 DP - Scelta all'incasso della quota indicata con il numero del titolo emesso di cui addebi. l'importo in base alla scelta di delega

1.017 DP - Scelta all'incasso della quota indicata con il numero del titolo emesso di cui addebi. l'importo in base alla scelta di delega

1.017 DP - Scelta all'incasso della quota indicata con il numero del titolo emesso di cui addebi. l'importo in base alla scelta di delega

1.017 DP - Scelta all'incasso della quota indicata con il numero del titolo emesso di cui addebi. l'importo in base alla scelta di delega

1.017 DP - Scelta all'incasso della quota indicata con il numero del titolo emesso di cui addebi. l'importo in base alla scelta di delega

1.017 DP - Scelta all'incasso della quota indicata con il numero del titolo emesso di cui addebi. l'importo in base alla scelta di delega

1.017 DP - Scelta all'incasso della quota indicata con il numero del titolo emesso di cui addebi. l'importo in base alla scelta di delega

1.017 DP - Scelta all'incasso della quota indicata con il numero del titolo emesso di cui addebi. l'importo in base alla scelta di delega

1.017 DP - Scelta all'incasso della quota indicata con il numero del titolo emesso di cui addebi. l'importo in base alla scelta di delega

1.017 DP - Scelta all'incasso della quota indicata con il numero del titolo emesso di cui addebi. l'importo in base alla scelta di delega

1.017 DP - Scelta all'incasso della quota indicata con il numero del titolo emesso di cui addebi. l'importo in base alla scelta di delega

1.017 DP - Scelta all'incasso della quota indicata con il numero del titolo emesso di cui addebi. l'importo in base alla scelta di delega

1.017 DP - Scelta all'incasso della quota indicata con il numero del titolo emesso di cui addebi. l'importo in base alla scelta di delega

1.017 DP - Scelta all'incasso della quota indicata con il numero del titolo emesso di cui addebi. l'importo in base alla scelta di delega

Amministratore: 1.017 (Canc.)

Amministratore in delega: 0

Amministratore in delega: 0

Amministratore in delega: 0

Amministratore in delega: 0

Amministratore in delega: 0

Amministratore in delega: 0

Amministratore in delega: 0

Amministratore in delega: 0

Amministratore in delega: 0

Amministratore in delega: 0

Amministratore in delega: 0

Amministratore in delega: 0

Amministratore: 1.017 (Canc.)

Amministratore in delega: 0

Amministratore in delega: 0

Amministratore in delega: 0

Amministratore in delega: 0

Amministratore in delega: 0

Amministratore in delega: 0

Amministratore in delega: 0

Amministratore in delega: 0

Amministratore in delega: 0

Amministratore in delega: 0

Amministratore in delega: 0

LISTA ESITO DELLE VOTAZIONI.

Oggetto: 1. Approvazione del bilancio dell'esercizio 2021 di Finecobank S.p.A. e presentazione del bilancio consolidato FAVOREVOLE

CONSIGLIO	TOT. VOTI	DELEGA
**0 THE MASTER HOST BANK OF JAPAN, LTD. IS TRUSTEE FOR ORGANIZATION FOR WOMEN'S RETIREMENT ALLOWANCE FUND AT / 000101999	52.740	0
**1 1. MORGAN MORTGAGE SECURIZATION TRUST	250.373	0
**2 2. S&P TRUSTEE CONSTRUCTION FUND FUND	239.379	0
**3 3. S&P TRUSTEE CONSTRUCTION FUND FUND	239.379	0
**4 4. S&P TRUSTEE CONSTRUCTION FUND FUND	239.379	0
**5 5. S&P TRUSTEE CONSTRUCTION FUND FUND	239.379	0
**6 6. S&P TRUSTEE CONSTRUCTION FUND FUND	239.379	0
**7 7. S&P TRUSTEE CONSTRUCTION FUND FUND	239.379	0
**8 8. S&P TRUSTEE CONSTRUCTION FUND FUND	239.379	0
**9 9. S&P TRUSTEE CONSTRUCTION FUND FUND	239.379	0
**10 10. S&P TRUSTEE CONSTRUCTION FUND FUND	239.379	0
**11 11. S&P TRUSTEE CONSTRUCTION FUND FUND	239.379	0
**12 12. S&P TRUSTEE CONSTRUCTION FUND FUND	239.379	0
**13 13. S&P TRUSTEE CONSTRUCTION FUND FUND	239.379	0
**14 14. S&P TRUSTEE CONSTRUCTION FUND FUND	239.379	0
**15 15. S&P TRUSTEE CONSTRUCTION FUND FUND	239.379	0
**16 16. S&P TRUSTEE CONSTRUCTION FUND FUND	239.379	0
**17 17. S&P TRUSTEE CONSTRUCTION FUND FUND	239.379	0
**18 18. S&P TRUSTEE CONSTRUCTION FUND FUND	239.379	0
**19 19. S&P TRUSTEE CONSTRUCTION FUND FUND	239.379	0
**20 20. S&P TRUSTEE CONSTRUCTION FUND FUND	239.379	0
**21 21. S&P TRUSTEE CONSTRUCTION FUND FUND	239.379	0
**22 22. S&P TRUSTEE CONSTRUCTION FUND FUND	239.379	0
**23 23. S&P TRUSTEE CONSTRUCTION FUND FUND	239.379	0
**24 24. S&P TRUSTEE CONSTRUCTION FUND FUND	239.379	0
**25 25. S&P TRUSTEE CONSTRUCTION FUND FUND	239.379	0
**26 26. S&P TRUSTEE CONSTRUCTION FUND FUND	239.379	0
**27 27. S&P TRUSTEE CONSTRUCTION FUND FUND	239.379	0
**28 28. S&P TRUSTEE CONSTRUCTION FUND FUND	239.379	0
**29 29. S&P TRUSTEE CONSTRUCTION FUND FUND	239.379	0
**30 30. S&P TRUSTEE CONSTRUCTION FUND FUND	239.379	0
**31 31. S&P TRUSTEE CONSTRUCTION FUND FUND	239.379	0
**32 32. S&P TRUSTEE CONSTRUCTION FUND FUND	239.379	0
**33 33. S&P TRUSTEE CONSTRUCTION FUND FUND	239.379	0
**34 34. S&P TRUSTEE CONSTRUCTION FUND FUND	239.379	0
**35 35. S&P TRUSTEE CONSTRUCTION FUND FUND	239.379	0
**36 36. S&P TRUSTEE CONSTRUCTION FUND FUND	239.379	0
**37 37. S&P TRUSTEE CONSTRUCTION FUND FUND	239.379	0
**38 38. S&P TRUSTEE CONSTRUCTION FUND FUND	239.379	0
**39 39. S&P TRUSTEE CONSTRUCTION FUND FUND	239.379	0
**40 40. S&P TRUSTEE CONSTRUCTION FUND FUND	239.379	0
**41 41. S&P TRUSTEE CONSTRUCTION FUND FUND	239.379	0
**42 42. S&P TRUSTEE CONSTRUCTION FUND FUND	239.379	0
**43 43. S&P TRUSTEE CONSTRUCTION FUND FUND	239.379	0
**44 44. S&P TRUSTEE CONSTRUCTION FUND FUND	239.379	0
**45 45. S&P TRUSTEE CONSTRUCTION FUND FUND	239.379	0
**46 46. S&P TRUSTEE CONSTRUCTION FUND FUND	239.379	0
**47 47. S&P TRUSTEE CONSTRUCTION FUND FUND	239.379	0
**48 48. S&P TRUSTEE CONSTRUCTION FUND FUND	239.379	0
**49 49. S&P TRUSTEE CONSTRUCTION FUND FUND	239.379	0
**50 50. S&P TRUSTEE CONSTRUCTION FUND FUND	239.379	0
**51 51. S&P TRUSTEE CONSTRUCTION FUND FUND	239.379	0
**52 52. S&P TRUSTEE CONSTRUCTION FUND FUND	239.379	0
**53 53. S&P TRUSTEE CONSTRUCTION FUND FUND	239.379	0
**54 54. S&P TRUSTEE CONSTRUCTION FUND FUND	239.379	0
**55 55. S&P TRUSTEE CONSTRUCTION FUND FUND	239.379	0
**56 56. S&P TRUSTEE CONSTRUCTION FUND FUND	239.379	0
**57 57. S&P TRUSTEE CONSTRUCTION FUND FUND	239.379	0
**58 58. S&P TRUSTEE CONSTRUCTION FUND FUND	239.379	0
**59 59. S&P TRUSTEE CONSTRUCTION FUND FUND	239.379	0
**60 60. S&P TRUSTEE CONSTRUCTION FUND FUND	239.379	0
**61 61. S&P TRUSTEE CONSTRUCTION FUND FUND	239.379	0
**62 62. S&P TRUSTEE CONSTRUCTION FUND FUND	239.379	0
**63 63. S&P TRUSTEE CONSTRUCTION FUND FUND	239.379	0
**64 64. S&P TRUSTEE CONSTRUCTION FUND FUND	239.379	0
**65 65. S&P TRUSTEE CONSTRUCTION FUND FUND	239.379	0
**66 66. S&P TRUSTEE CONSTRUCTION FUND FUND	239.379	0
**67 67. S&P TRUSTEE CONSTRUCTION FUND FUND	239.379	0
**68 68. S&P TRUSTEE CONSTRUCTION FUND FUND	239.379	0
**69 69. S&P TRUSTEE CONSTRUCTION FUND FUND	239.379	0
**70 70. S&P TRUSTEE CONSTRUCTION FUND FUND	239.379	0
**71 71. S&P TRUSTEE CONSTRUCTION FUND FUND	239.379	0
**72 72. S&P TRUSTEE CONSTRUCTION FUND FUND	239.379	0
**73 73. S&P TRUSTEE CONSTRUCTION FUND FUND	239.379	0
**74 74. S&P TRUSTEE CONSTRUCTION FUND FUND	239.379	0
**75 75. S&P TRUSTEE CONSTRUCTION FUND FUND	239.379	0
**76 76. S&P TRUSTEE CONSTRUCTION FUND FUND	239.379	0
**77 77. S&P TRUSTEE CONSTRUCTION FUND FUND	239.379	0
**78 78. S&P TRUSTEE CONSTRUCTION FUND FUND	239.379	0
**79 79. S&P TRUSTEE CONSTRUCTION FUND FUND	239.379	0
**80 80. S&P TRUSTEE CONSTRUCTION FUND FUND	239.379	0
**81 81. S&P TRUSTEE CONSTRUCTION FUND FUND	239.379	0
**82 82. S&P TRUSTEE CONSTRUCTION FUND FUND	239.379	0
**83 83. S&P TRUSTEE CONSTRUCTION FUND FUND	239.379	0
**84 84. S&P TRUSTEE CONSTRUCTION FUND FUND	239.379	0
**85 85. S&P TRUSTEE CONSTRUCTION FUND FUND	239.379	0
**86 86. S&P TRUSTEE CONSTRUCTION FUND FUND	239.379	0
**87 87. S&P TRUSTEE CONSTRUCTION FUND FUND	239.379	0
**88 88. S&P TRUSTEE CONSTRUCTION FUND FUND	239.379	0
**89 89. S&P TRUSTEE CONSTRUCTION FUND FUND	239.379	0
**90 90. S&P TRUSTEE CONSTRUCTION FUND FUND	239.379	0
**91 91. S&P TRUSTEE CONSTRUCTION FUND FUND	239.379	0
**92 92. S&P TRUSTEE CONSTRUCTION FUND FUND	239.379	0
**93 93. S&P TRUSTEE CONSTRUCTION FUND FUND	239.379	0
**94 94. S&P TRUSTEE CONSTRUCTION FUND FUND	239.379	0
**95 95. S&P TRUSTEE CONSTRUCTION FUND FUND	239.379	0
**96 96. S&P TRUSTEE CONSTRUCTION FUND FUND	239.379	0
**97 97. S&P TRUSTEE CONSTRUCTION FUND FUND	239.379	0
**98 98. S&P TRUSTEE CONSTRUCTION FUND FUND	239.379	0
**99 99. S&P TRUSTEE CONSTRUCTION FUND FUND	239.379	0
**100 100. S&P TRUSTEE CONSTRUCTION FUND FUND	239.379	0

1.807 Tesi:
 0 Azionisti in delega.
 Azionisti in proprio:
 1.807 Tesi:
 0 Azionisti in delega.



1.807 Tesi:
 0 Azionisti in delega.
 Azionisti in proprio:
 1.807 Tesi:
 0 Azionisti in delega.

1.807 Tesi:
 0 Azionisti in delega.
 Azionisti in proprio:
 1.807 Tesi:
 0 Azionisti in delega.

LISTA ESITO DELLE VOTAZIONI

Oggetto: I. Approvazione del bilancio dell'esercizio 2021 di FinecoBank S.p.A. e presentazione del bilancio consolidato FAVOREVOLI

Confronto	Proprio	Delega
**1 TOPCOLORED MARKETS EX-ITS (CONQUERUS FUTURE - FENEGE) FUND	0	59.987
**2 1-50% FIDR INTERNATIONAL DISCOVERY FUND	0	3.716.079
**3 FLEXSHARE'S DEVELOPED MARKETS EX - US QUALITY LOW VOLATILITY INDEX FUND	0	30.888
**4 BORNHILL SMALL-MID-CAP REVERSE FUND	0	819
**5 SPIT INVESTMENT TRUST FUND	0	11.419
**6 1-50% FIDR INTERNATIONAL DISCOVERY FUND	0	3.716
**7 T. ROBEY TRICE SHOWNUM STOCK FUND	0	863.299
**8 FLEXSHARES MORTGAGE-BACKED MARKETS EX-US ENLARGED TILL INDEX FUND	0	11.836
**9 VANGUARD PORTFOLIO SHARES INTERNATIONAL SHARES FUND	0	35.904
**10 FLEXSHARES INTERNATIONAL QUALITY DIVIDEND INDEX FUND	0	66.050
**11 1-50% FIDR INTERNATIONAL DISCOVERY FUND	0	3.716
**12 INT'L TRANTANT INVESTMENT GROUP ZILACANOVIC FUND	0	139.006
**13 ART GREAT PERFORM FUND	0	73.382
**14 DELTA SUBORDINATION SECUR	0	19.932
**15 DEVELOPED EX-FUSSILL LABEL INDEX FUND B (PEREVANT)	0	13.022
**16 1-50% FIDR INTERNATIONAL DISCOVERY FUND	0	3.716
**17 1-50% FIDR INTERNATIONAL DISCOVERY FUND	0	3.716
**18 1-50% FIDR INTERNATIONAL DISCOVERY FUND	0	3.716
**19 1-50% FIDR INTERNATIONAL DISCOVERY FUND	0	3.716
**20 1-50% FIDR INTERNATIONAL DISCOVERY FUND	0	3.716
**21 1-50% FIDR INTERNATIONAL DISCOVERY FUND	0	3.716
**22 1-50% FIDR INTERNATIONAL DISCOVERY FUND	0	3.716
**23 1-50% FIDR INTERNATIONAL DISCOVERY FUND	0	3.716
**24 1-50% FIDR INTERNATIONAL DISCOVERY FUND	0	3.716
**25 1-50% FIDR INTERNATIONAL DISCOVERY FUND	0	3.716
**26 1-50% FIDR INTERNATIONAL DISCOVERY FUND	0	3.716
**27 1-50% FIDR INTERNATIONAL DISCOVERY FUND	0	3.716
**28 1-50% FIDR INTERNATIONAL DISCOVERY FUND	0	3.716
**29 1-50% FIDR INTERNATIONAL DISCOVERY FUND	0	3.716
**30 1-50% FIDR INTERNATIONAL DISCOVERY FUND	0	3.716
**31 1-50% FIDR INTERNATIONAL DISCOVERY FUND	0	3.716
**32 1-50% FIDR INTERNATIONAL DISCOVERY FUND	0	3.716
**33 1-50% FIDR INTERNATIONAL DISCOVERY FUND	0	3.716
**34 1-50% FIDR INTERNATIONAL DISCOVERY FUND	0	3.716
**35 1-50% FIDR INTERNATIONAL DISCOVERY FUND	0	3.716
**36 1-50% FIDR INTERNATIONAL DISCOVERY FUND	0	3.716
**37 1-50% FIDR INTERNATIONAL DISCOVERY FUND	0	3.716
**38 1-50% FIDR INTERNATIONAL DISCOVERY FUND	0	3.716
**39 1-50% FIDR INTERNATIONAL DISCOVERY FUND	0	3.716
**40 1-50% FIDR INTERNATIONAL DISCOVERY FUND	0	3.716
**41 1-50% FIDR INTERNATIONAL DISCOVERY FUND	0	3.716
**42 1-50% FIDR INTERNATIONAL DISCOVERY FUND	0	3.716
**43 1-50% FIDR INTERNATIONAL DISCOVERY FUND	0	3.716
**44 1-50% FIDR INTERNATIONAL DISCOVERY FUND	0	3.716
**45 1-50% FIDR INTERNATIONAL DISCOVERY FUND	0	3.716
**46 1-50% FIDR INTERNATIONAL DISCOVERY FUND	0	3.716
**47 1-50% FIDR INTERNATIONAL DISCOVERY FUND	0	3.716
**48 1-50% FIDR INTERNATIONAL DISCOVERY FUND	0	3.716
**49 1-50% FIDR INTERNATIONAL DISCOVERY FUND	0	3.716
**50 1-50% FIDR INTERNATIONAL DISCOVERY FUND	0	3.716
**51 1-50% FIDR INTERNATIONAL DISCOVERY FUND	0	3.716
**52 1-50% FIDR INTERNATIONAL DISCOVERY FUND	0	3.716
**53 1-50% FIDR INTERNATIONAL DISCOVERY FUND	0	3.716
**54 1-50% FIDR INTERNATIONAL DISCOVERY FUND	0	3.716
**55 1-50% FIDR INTERNATIONAL DISCOVERY FUND	0	3.716
**56 1-50% FIDR INTERNATIONAL DISCOVERY FUND	0	3.716
**57 1-50% FIDR INTERNATIONAL DISCOVERY FUND	0	3.716
**58 1-50% FIDR INTERNATIONAL DISCOVERY FUND	0	3.716
**59 1-50% FIDR INTERNATIONAL DISCOVERY FUND	0	3.716
**60 1-50% FIDR INTERNATIONAL DISCOVERY FUND	0	3.716
**61 1-50% FIDR INTERNATIONAL DISCOVERY FUND	0	3.716
**62 1-50% FIDR INTERNATIONAL DISCOVERY FUND	0	3.716
**63 1-50% FIDR INTERNATIONAL DISCOVERY FUND	0	3.716
**64 1-50% FIDR INTERNATIONAL DISCOVERY FUND	0	3.716
**65 1-50% FIDR INTERNATIONAL DISCOVERY FUND	0	3.716
**66 1-50% FIDR INTERNATIONAL DISCOVERY FUND	0	3.716
**67 1-50% FIDR INTERNATIONAL DISCOVERY FUND	0	3.716
**68 1-50% FIDR INTERNATIONAL DISCOVERY FUND	0	3.716
**69 1-50% FIDR INTERNATIONAL DISCOVERY FUND	0	3.716
**70 1-50% FIDR INTERNATIONAL DISCOVERY FUND	0	3.716
**71 1-50% FIDR INTERNATIONAL DISCOVERY FUND	0	3.716
**72 1-50% FIDR INTERNATIONAL DISCOVERY FUND	0	3.716
**73 1-50% FIDR INTERNATIONAL DISCOVERY FUND	0	3.716
**74 1-50% FIDR INTERNATIONAL DISCOVERY FUND	0	3.716
**75 1-50% FIDR INTERNATIONAL DISCOVERY FUND	0	3.716
**76 1-50% FIDR INTERNATIONAL DISCOVERY FUND	0	3.716
**77 1-50% FIDR INTERNATIONAL DISCOVERY FUND	0	3.716
**78 1-50% FIDR INTERNATIONAL DISCOVERY FUND	0	3.716
**79 1-50% FIDR INTERNATIONAL DISCOVERY FUND	0	3.716
**80 1-50% FIDR INTERNATIONAL DISCOVERY FUND	0	3.716
**81 1-50% FIDR INTERNATIONAL DISCOVERY FUND	0	3.716
**82 1-50% FIDR INTERNATIONAL DISCOVERY FUND	0	3.716
**83 1-50% FIDR INTERNATIONAL DISCOVERY FUND	0	3.716
**84 1-50% FIDR INTERNATIONAL DISCOVERY FUND	0	3.716
**85 1-50% FIDR INTERNATIONAL DISCOVERY FUND	0	3.716
**86 1-50% FIDR INTERNATIONAL DISCOVERY FUND	0	3.716
**87 1-50% FIDR INTERNATIONAL DISCOVERY FUND	0	3.716
**88 1-50% FIDR INTERNATIONAL DISCOVERY FUND	0	3.716
**89 1-50% FIDR INTERNATIONAL DISCOVERY FUND	0	3.716
**90 1-50% FIDR INTERNATIONAL DISCOVERY FUND	0	3.716
**91 1-50% FIDR INTERNATIONAL DISCOVERY FUND	0	3.716
**92 1-50% FIDR INTERNATIONAL DISCOVERY FUND	0	3.716
**93 1-50% FIDR INTERNATIONAL DISCOVERY FUND	0	3.716
**94 1-50% FIDR INTERNATIONAL DISCOVERY FUND	0	3.716
**95 1-50% FIDR INTERNATIONAL DISCOVERY FUND	0	3.716
**96 1-50% FIDR INTERNATIONAL DISCOVERY FUND	0	3.716
**97 1-50% FIDR INTERNATIONAL DISCOVERY FUND	0	3.716
**98 1-50% FIDR INTERNATIONAL DISCOVERY FUND	0	3.716
**99 1-50% FIDR INTERNATIONAL DISCOVERY FUND	0	3.716
**100 1-50% FIDR INTERNATIONAL DISCOVERY FUND	0	3.716

Azionisti in proprio: 1.807
 Azionisti in delega: 0
 Azionisti in delega: 1.807
 Azionisti in proprio: 0
 Azionisti in delega: 1.807

Pagina 7
 *Il delega alla persona Fisica deve indicare con il numero della scheda magnetica
 **Il delega alla persona Fisica deve indicare con il numero della scheda magnetica (conclusione effettuata alla convocazione assemblea)
 **L'approvazione delega alla persona Fisica deve indicare con il numero della scheda magnetica



LISTA ESITO DELLE VOTAZIONI

Oggetto: 1. Approvazione del bilancio dell'esercizio 2021 di Fincobank S.p.A. e presentazione del bilancio consolidato

FAVOREVOLI

Categoria	Descr. Voti	Proporzio	Dellego
*D VANGUARD INVESTMENTS II LCV - VANGUARD FUND DEVELOPED WORLD II UCY	16.182	0	
*D SUNSHORE INTERNATIONAL EQUITY TRUST	14.890	0	14.890
*D VANGUARD INVESTMENTS II LCV - VANGUARD FUND DEVELOPED WORLD II UCY	891.482	0	891.482
*D VANGUARD INVESTMENTS II LCV - VANGUARD FUND DEVELOPED WORLD II UCY	148.582	0	148.582
*D REDACTED EQUITY II LCV/FUND II LCV - VANGUARD INVEST FUND	2.187	0	2.187
*D VANGUARD INVESTMENTS II LCV - VANGUARD FUND DEVELOPED WORLD II UCY	75.000	0	75.000
*D VANGUARD INVESTMENTS II LCV - VANGUARD FUND DEVELOPED WORLD II UCY	14.448	0	14.448
*D VANGUARD INVESTMENTS II LCV - VANGUARD FUND DEVELOPED WORLD II UCY	1.403	0	1.403
*D VANGUARD INVESTMENTS II LCV - VANGUARD FUND DEVELOPED WORLD II UCY	1.403	0	1.403
*D VANGUARD INVESTMENTS II LCV - VANGUARD FUND DEVELOPED WORLD II UCY	14.933	0	14.933
*D VANGUARD INVESTMENTS II LCV - VANGUARD FUND DEVELOPED WORLD II UCY	150.933	0	150.933
*D VANGUARD INVESTMENTS II LCV - VANGUARD FUND DEVELOPED WORLD II UCY	213.693	0	213.693
*D VANGUARD INVESTMENTS II LCV - VANGUARD FUND DEVELOPED WORLD II UCY	34.069	0	34.069
*D VANGUARD INVESTMENTS II LCV - VANGUARD FUND DEVELOPED WORLD II UCY	15.550	0	15.550
*D VANGUARD INVESTMENTS II LCV - VANGUARD FUND DEVELOPED WORLD II UCY	15.550	0	15.550
*D VANGUARD INVESTMENTS II LCV - VANGUARD FUND DEVELOPED WORLD II UCY	48.638	0	48.638
*D VANGUARD INVESTMENTS II LCV - VANGUARD FUND DEVELOPED WORLD II UCY	1.979	0	1.979
*D VANGUARD INVESTMENTS II LCV - VANGUARD FUND DEVELOPED WORLD II UCY	32.468	0	32.468
*D VANGUARD INVESTMENTS II LCV - VANGUARD FUND DEVELOPED WORLD II UCY	175.060	0	175.060
*D VANGUARD INVESTMENTS II LCV - VANGUARD FUND DEVELOPED WORLD II UCY	94.646	0	94.646
*D VANGUARD INVESTMENTS II LCV - VANGUARD FUND DEVELOPED WORLD II UCY	3.032	0	3.032
*D VANGUARD INVESTMENTS II LCV - VANGUARD FUND DEVELOPED WORLD II UCY	108.357	0	108.357
*D VANGUARD INVESTMENTS II LCV - VANGUARD FUND DEVELOPED WORLD II UCY	35.446	0	35.446
*D VANGUARD INVESTMENTS II LCV - VANGUARD FUND DEVELOPED WORLD II UCY	26.478	0	26.478
*D VANGUARD INVESTMENTS II LCV - VANGUARD FUND DEVELOPED WORLD II UCY	2.924	0	2.924
*D VANGUARD INVESTMENTS II LCV - VANGUARD FUND DEVELOPED WORLD II UCY	57.748	0	57.748
*D VANGUARD INVESTMENTS II LCV - VANGUARD FUND DEVELOPED WORLD II UCY	6.490	0	6.490
*D VANGUARD INVESTMENTS II LCV - VANGUARD FUND DEVELOPED WORLD II UCY	13.386	0	13.386
*D VANGUARD INVESTMENTS II LCV - VANGUARD FUND DEVELOPED WORLD II UCY	83.589	0	83.589
*D VANGUARD INVESTMENTS II LCV - VANGUARD FUND DEVELOPED WORLD II UCY	36.853	0	36.853
*D VANGUARD INVESTMENTS II LCV - VANGUARD FUND DEVELOPED WORLD II UCY	1.350	0	1.350
*D VANGUARD INVESTMENTS II LCV - VANGUARD FUND DEVELOPED WORLD II UCY	470.000	0	470.000
*D VANGUARD INVESTMENTS II LCV - VANGUARD FUND DEVELOPED WORLD II UCY	70.405	0	70.405
*D VANGUARD INVESTMENTS II LCV - VANGUARD FUND DEVELOPED WORLD II UCY	34.128	0	34.128
*D VANGUARD INVESTMENTS II LCV - VANGUARD FUND DEVELOPED WORLD II UCY	15.543	0	15.543
*D VANGUARD INVESTMENTS II LCV - VANGUARD FUND DEVELOPED WORLD II UCY	104.048	0	104.048
*D VANGUARD INVESTMENTS II LCV - VANGUARD FUND DEVELOPED WORLD II UCY	1.791	0	1.791
*D VANGUARD INVESTMENTS II LCV - VANGUARD FUND DEVELOPED WORLD II UCY	1.930	0	1.930
*D VANGUARD INVESTMENTS II LCV - VANGUARD FUND DEVELOPED WORLD II UCY	6.421	0	6.421
*D VANGUARD INVESTMENTS II LCV - VANGUARD FUND DEVELOPED WORLD II UCY	600.000	0	600.000
*D VANGUARD INVESTMENTS II LCV - VANGUARD FUND DEVELOPED WORLD II UCY	444.101	0	444.101
*D VANGUARD INVESTMENTS II LCV - VANGUARD FUND DEVELOPED WORLD II UCY	72.688	0	72.688

Anonimi: 1.807
 Azionisti in proprio: 0

1.807 Tesi:
 0 Azionisti in disage.

1.807 Tesi:
 0 Azionisti in disage.

1.807 Tesi:
 0 Azionisti in disage.

1.807 Tesi:
 0 Azionisti in disage.

1.807 Tesi:
 0 Azionisti in disage.

1.807 Tesi:
 0 Azionisti in disage.



1.807 Tesi:
 0 Azionisti in disage.

1.807 Tesi:
 0 Azionisti in disage.

1.807 Tesi:
 0 Azionisti in disage.

1.807 Tesi:
 0 Azionisti in disage.

1.807 Tesi:
 0 Azionisti in disage.

1.807 Tesi:
 0 Azionisti in disage.

1.807 Tesi:
 0 Azionisti in disage.

1.807 Tesi:
 0 Azionisti in disage.

LISTA ESITO DELLE VOTAZIONI:
Oggetto: 1. Approvazione del bilancio dell'esercizio 2021 di FinecoBank S.p.A. e presentazione del bilancio consolidato FAVOREVOLI

Cognome	Tit. Tot.	Vote.	Proprio	Delega
143 SPA SPARK SOURCE SWITZERL	1742,627	0	0	1742,627
144 FOMCIE ACTIONS EURO LES BETACTES	321,030	0	0	321,030
145 VILLERS ACTIONS FUND OF ASST RET	149,174	0	0	149,174
146 CREDIT SUISSE SA SMI CAP L&FORS	95,437	0	0	95,437
147 CIP FANUC SWTH CAP THOMPSON	52,927	0	0	52,927
148 SAATCHI & SAATCHI SA AMERICA	41,976	0	0	41,976
149 WILSON JONES INVESTMENT BAS CARRBOR	31,774	0	0	31,774
150 CANADIAN BANK OF MELL CAN BIURO	291,226	0	0	291,226
151 STIONORE ASSISTITION VIFIAN	150,180	0	0	150,180
152 BNP PARIBAS FUNDUS - ELAC JOURNALING EQUITY	129,499	0	0	129,499
153 FIDELITY INVESTMENT EL COMMISSIONS	125,300	0	0	125,300
154 ACCIBRAC S.P.A. CON	12,100	0	0	12,100
155 FERRIF INVESTMENTE CAPITALIZAZIONE NORMESA	147,468	0	0	147,468
156 BIR	113,110	0	0	113,110
157 IEP INTERNATIONAL EQUITY FIF	24,376	0	0	24,376
158 EQUITY FIF	23,238	0	0	23,238
159 STEINBERG MUN ON KUBARK 62 -BOYLE HOSPITONS	20,219	0	0	20,219
160 SUGARMER FUND SILEVA - MONSIEURS ELISEU MEEF & WOKK	17,500	0	0	17,500
161 INVES-1104 - PIAZZA AFFARI	16,000	0	0	16,000
162 SCOTTIS AGCO BEHAVIORS FANSTON	14,500	0	0	14,500
163 SCOTTIS AGCO BEHAVIORS FANSTON	13,159	0	0	13,159
164 GENERAL ITALIA SPA	12,980	0	0	12,980
165 BNP PARIBAS FUND - MSCI EUROPE SMALL CAPS SWL 0-5CLASS 5 CAPED	12,500	0	0	12,500
166 BNP PARIBAS FUNDUS - MSCI EUROPE SMALL CAPS SWL 0-5CLASS 5 CAPED	302,500	0	0	302,500
167 GENERAL INVESTMENTS SILEVA - SP FUNDING PARTICIPATION	278,684	0	0	278,684
168 HERIDEX STANDARD EUROPE I - DIVERSIFIED INCOME FUND	87,684	0	0	87,684
169 BNP PARIBAS FUND - FUNDUS ITALIA	80,364	0	0	80,364
170 BNP PARIBAS FUNDUS - FUNDUS ITALIA	87,653	0	0	87,653
171 BNP PARIBAS FUNDUS - FUNDUS ITALIA	1,883,538	0	0	1,883,538
172 MONTFALCONE	22,535	0	0	22,535
173 VIGOR PAR ACTIONS EURO MAS CARONE	19,556	0	0	19,556
174 GENERAL EURO ACTIONS	18,690	0	0	18,690
175 CARVALO PORTFOLIO GRANDE EUROPE	17,900	0	0	17,900
176 SCOTIABANK ACTION RESPONSABLE	16,916	0	0	16,916
177 SPA FARLEAS FUND - MSCI EUROPE 0-5	16,144	0	0	16,144
178 ALIENPA OBLIGAZIONARIO	140,344	0	0	140,344
179 BNP PARIBAS FUNDUS - FUNDUS EUROPEAN EQUITY	139,344	0	0	139,344
180 BNP PARIBAS FUNDUS - FUNDUS EUROPEAN EQUITY	347,015	0	0	347,015
181 BNP PARIBAS FUNDUS - FUNDUS EUROPEAN EQUITY	6,943	0	0	6,943
182 BNP PARIBAS FUNDUS - FUNDUS EUROPEAN EQUITY	153,284	0	0	153,284
183 BNP PARIBAS FUNDUS - FUNDUS EUROPEAN EQUITY	231,487	0	0	231,487
184 BNP PARIBAS FUNDUS - FUNDUS EUROPEAN EQUITY	1,126	0	0	1,126
185 BNP PARIBAS FUNDUS - FUNDUS EUROPEAN EQUITY	177,253	0	0	177,253
186 BNP PARIBAS FUNDUS - FUNDUS EUROPEAN EQUITY	213,444	0	0	213,444
187 BNP PARIBAS FUNDUS - FUNDUS EUROPEAN EQUITY	3,960	0	0	3,960
188 BNP PARIBAS FUNDUS - FUNDUS EUROPEAN EQUITY	537,708	0	0	537,708
189 BNP PARIBAS FUNDUS - FUNDUS EUROPEAN EQUITY	39,503	0	0	39,503
190 BNP PARIBAS FUNDUS - FUNDUS EUROPEAN EQUITY	21,700	0	0	21,700
191 BNP PARIBAS FUNDUS - FUNDUS EUROPEAN EQUITY	75,000	0	0	75,000
192 BNP PARIBAS FUNDUS - FUNDUS EUROPEAN EQUITY	39,600	0	0	39,600
193 BNP PARIBAS FUNDUS - FUNDUS EUROPEAN EQUITY	69,000	0	0	69,000

Pagina 9

1 DUF delega la proroga delle spese indicate con il numero dell'elenco soprastante

1.807 *+* delegata proroga delle spese indicate con il numero dell'elenco soprastante

21. *+* rappresenta le spese che sono state indicate in questo elenco e che non sono state indicate nel riepilogo



1.807 Teas:

0 Avvisti in delega:

Avvisti:

Avvisti in proprio:

LISTA ESITO DELLE VOTAZIONI

Oggetto: 1. Approvazione del bilancio dell'esercizio 2021 di FincoBank S.p.A. e presentazione del bilancio consolidato FAVOREVOLI

Comune	Tit. Voti	Proprio	Delega
113 SAN VAN-BAS FUNDS - EURO INT. DEP.	56.490	0	56.490
113 AMERICA SOCIAL JUSTICE ALL CAP GLOBAL LTD	9.320	0	9.320
113 ARBONUM COMPANION 30, 21	42.738	0	42.738
113 AVANTAGE EQUITY	2.133	0	2.133
113 INVESTARABELL 70, 1	136.200	0	136.200
113 FUNDAMANT 33	758	0	758
113 FUNDAMANT 33 FUND FUND MAN EUROPEAN GLOBAL COMPOSITE CORE	59.733	0	59.733
113 FUNDAMANT 33 FUND FUND MAN EUROPEAN GLOBAL COMPOSITE CORE	48.116	0	48.116
113 INVESTITION - HESLIS-B	45.020	0	45.020
113 SEEDER OPTIMIFY FTS 1	3.420	0	3.420
113 FUNDAMANT 33 FUND FUND MAN EUROPEAN GLOBAL COMPOSITE CORE	31.463	0	31.463
113 INVESTARABELL 70, 1	21.364	0	21.364
113 INVESTARABELL 70, 1	6.322	0	6.322
113 INVESTARABELL 70, 1	58.118	0	58.118
113 G.A.-LAND-D - EURO EQUITIES	1.823	0	1.823
113 INVESTARABELL 50, 1	4.296	0	4.296
113 INVESTARABELL 50, 1	15.023	0	15.023
113 INVESTARABELL 50, 1	3.262	0	3.262
113 INVESTARABELL 50, 1	58.572	0	58.572
113 ALLIANCE INVESTMENT STRATEGIES - INTERNATIONAL EQUITY FUNDS NO.1	102.370	0	102.370
113 INVESTARABELL 50, 1	2.042	0	2.042
113 INVESTARABELL 50, 1	1.005	0	1.005
113 INVESTARABELL 50, 1	154.712	0	154.712
113 INVESTARABELL 50, 1	45.444	0	45.444
113 INVESTARABELL 50, 1	486.420	0	486.420
113 INVESTARABELL 50, 1	1.005	0	1.005
113 INVESTARABELL 50, 1	480.343	0	480.343
113 INVESTARABELL 50, 1	502.883	0	502.883
113 INVESTARABELL 50, 1	31.384	0	31.384
113 INVESTARABELL 50, 1	65.170	0	65.170
113 INVESTARABELL 50, 1	57.113	0	57.113
113 INVESTARABELL 50, 1	112.003	0	112.003
113 INVESTARABELL 50, 1	710.067	0	710.067
113 INVESTARABELL 50, 1	21.305	0	21.305
113 INVESTARABELL 50, 1	10.005	0	10.005
113 INVESTARABELL 50, 1	65.132	0	65.132
113 INVESTARABELL 50, 1	61.236	0	61.236
113 INVESTARABELL 50, 1	443.278	0	443.278
113 INVESTARABELL 50, 1	5.603	0	5.603
113 INVESTARABELL 50, 1	5.082	0	5.082
113 INVESTARABELL 50, 1	4.174	0	4.174
113 INVESTARABELL 50, 1	110.282	0	110.282
113 INVESTARABELL 50, 1	13.004	0	13.004

Pagina 10

1.807 Tesoriere
 1.807 Azionisti in delega

Azionisti:
 Azionisti in proprio:

1.807 Tesoriere

0 Azionisti in delega

1.807

1.807
 1.807
 1.807



LISTA FINITO DELLE VOTAZIONI

Oggetto: 1. Approvazione del bilancio dell'esercizio 2021 di FincooBank S.p.A. e presentazione del bilancio consolidato FAVOREVOLI

CONTRIBUENTI	Proprio	Contro	Totale
**0 ALLIANCE BANK FUND S/GARANT 2107-021-G-2A	0	31.074	31.074
**0 CAMOONIC HONGKONG - INVESTIMENTE EUROPE	0	767.117	767.117
**0 G.A.A.-GRUPO S - EQUITY FUND EURO P	0	18.408	18.408
**0 JAVNA INVESTICIJSKA AGENCIJA REPUBLIKE HRVATSKE	0	486.009	486.009
**0 KAPITAL INVESTMENT MANAGEMENT S.A.	0	18.038	18.038
**0 KENNESSE INVESTMENT FUND	0	48.318	48.318
**0 GERRARDI SMART FUND	0	38.048	38.048
**0 INVESTICIONALIA S.P.A.	0	766	766
**0 SIFIRING-TOMES-TSI GROUP FUND-GRUPO	0	31.812	31.812
**0 INVESTICIONALIA S.P.A.	0	589.452	589.452
**0 INVESTICIONALIA S.P.A.	0	32.232	32.232
**0 INVESTICIONALIA S.P.A.	0	274.739	274.739
**0 ALTIUM INVESTMENT MANAGEMENT S.P.A.	0	15.800	15.800
**0 INVESTICIONALIA S.P.A.	0	61.181	61.181
**0 INVESTICIONALIA S.P.A.	0	33.653	33.653
**0 ALTIUM INVESTMENT MANAGEMENT S.P.A.	0	153.729	153.729
**0 INVESTICIONALIA S.P.A.	0	34.948	34.948
**0 INVESTICIONALIA S.P.A.	0	51.185	51.185
**0 INVESTICIONALIA S.P.A.	0	101.001	101.001
**0 INVESTICIONALIA S.P.A.	0	16.317	16.317
**0 INVESTICIONALIA S.P.A.	0	300.318	300.318
**0 INVESTICIONALIA S.P.A.	0	201.161	201.161
**0 INVESTICIONALIA S.P.A.	0	656	656
**0 INVESTICIONALIA S.P.A.	0	133	133
**0 INVESTICIONALIA S.P.A.	0	231	231
**0 INVESTICIONALIA S.P.A.	0	134	134
**0 INVESTICIONALIA S.P.A.	0	122.817	122.817
**0 INVESTICIONALIA S.P.A.	0	18.841	18.841
**0 INVESTICIONALIA S.P.A.	0	6.236	6.236
**0 INVESTICIONALIA S.P.A.	0	14.877	14.877
**0 INVESTICIONALIA S.P.A.	0	419.859	419.859
**0 INVESTICIONALIA S.P.A.	0	310.193	310.193
**0 INVESTICIONALIA S.P.A.	0	52.586	52.586
**0 INVESTICIONALIA S.P.A.	0	2.115	2.115
**0 INVESTICIONALIA S.P.A.	0	6.773	6.773
**0 INVESTICIONALIA S.P.A.	0	8.582	8.582
**0 INVESTICIONALIA S.P.A.	0	749	749
**0 INVESTICIONALIA S.P.A.	0	2.680	2.680
**0 INVESTICIONALIA S.P.A.	0	2.600	2.600
**0 INVESTICIONALIA S.P.A.	0	17.743	17.743
**0 INVESTICIONALIA S.P.A.	0	436.742	436.742
**0 INVESTICIONALIA S.P.A.	0	402.911	402.911
**0 INVESTICIONALIA S.P.A.	0	359.111	359.111
**0 INVESTICIONALIA S.P.A.	0	11.111	11.111
**0 INVESTICIONALIA S.P.A.	0	6.912.618	6.912.618

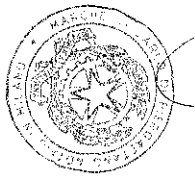


Azionisti: 1.817 Totale: 1.817
 Azionisti in proprio: 0 Adomisti in delega: 1.817
 Pagina 11
 Il/le delega alla presente lista sono indicati con il numero della scheda partecipativa
 **0 delega alla presente lista sono indicati con il numero della scheda partecipativa
 RL - sottoscrizione delle azioni emesse in Italia con il numero delle azioni sottoscritte.

LISTA FINITO DELLE VOTAZIONE

Oggetto: 1. Approvazione del bilancio dell'esercizio 2021 di FincoBank S.p.A. e presentazione del bilancio consolidato FAVOREVOLI

Cognome	Proprio	Voti	Delega
13 AMERICAN INTERNATIONAL GROUP EQUITY FUND	0	4.773	4.773
14 AMERICAN FUND INC - USA GLOBAL RESEARCH BIOTECH EQUITY FUND	0	54.383	54.383
15 AMERICAN FUND INC - USA GLOBAL RESEARCH BIOTECH EQUITY FUND	0	287.687	287.687
16 AMERICAN TRUST CORP - USA EQUITY INVESTOR FUND	0	810.000	810.000
17 AMERICAN TRUST CORP - USA EQUITY INVESTOR FUND	0	1.212	1.212
18 AMERICAN TRUST CORP - USA EQUITY INVESTOR FUND	0	2.200	2.200
19 AMERICAN TRUST CORP - USA EQUITY INVESTOR FUND	0	113.825	113.825
20 AMERICAN TRUST CORP - USA EQUITY INVESTOR FUND	0	11.272	11.272
21 AMERICAN TRUST CORP - USA EQUITY INVESTOR FUND	0	1.019.428	1.019.428
22 AMERICAN TRUST CORP - USA EQUITY INVESTOR FUND	0	48.255	48.255
23 AMERICAN TRUST CORP - USA EQUITY INVESTOR FUND	0	13.425	13.425
24 AMERICAN TRUST CORP - USA EQUITY INVESTOR FUND	0	2.112.84	2.112.84
25 AMERICAN TRUST CORP - USA EQUITY INVESTOR FUND	0	1.582	1.582
26 AMERICAN TRUST CORP - USA EQUITY INVESTOR FUND	0	45.879	45.879
27 AMERICAN TRUST CORP - USA EQUITY INVESTOR FUND	0	536	536
28 AMERICAN TRUST CORP - USA EQUITY INVESTOR FUND	0	1.451	1.451
29 AMERICAN TRUST CORP - USA EQUITY INVESTOR FUND	0	1.451	1.451
30 AMERICAN TRUST CORP - USA EQUITY INVESTOR FUND	0	1.451	1.451
31 AMERICAN TRUST CORP - USA EQUITY INVESTOR FUND	0	1.451	1.451
32 AMERICAN TRUST CORP - USA EQUITY INVESTOR FUND	0	1.451	1.451
33 AMERICAN TRUST CORP - USA EQUITY INVESTOR FUND	0	1.451	1.451
34 AMERICAN TRUST CORP - USA EQUITY INVESTOR FUND	0	1.451	1.451
35 AMERICAN TRUST CORP - USA EQUITY INVESTOR FUND	0	1.451	1.451
36 AMERICAN TRUST CORP - USA EQUITY INVESTOR FUND	0	1.451	1.451
37 AMERICAN TRUST CORP - USA EQUITY INVESTOR FUND	0	1.451	1.451
38 AMERICAN TRUST CORP - USA EQUITY INVESTOR FUND	0	1.451	1.451
39 AMERICAN TRUST CORP - USA EQUITY INVESTOR FUND	0	1.451	1.451
40 AMERICAN TRUST CORP - USA EQUITY INVESTOR FUND	0	1.451	1.451
41 AMERICAN TRUST CORP - USA EQUITY INVESTOR FUND	0	1.451	1.451
42 AMERICAN TRUST CORP - USA EQUITY INVESTOR FUND	0	1.451	1.451
43 AMERICAN TRUST CORP - USA EQUITY INVESTOR FUND	0	1.451	1.451
44 AMERICAN TRUST CORP - USA EQUITY INVESTOR FUND	0	1.451	1.451
45 AMERICAN TRUST CORP - USA EQUITY INVESTOR FUND	0	1.451	1.451
46 AMERICAN TRUST CORP - USA EQUITY INVESTOR FUND	0	1.451	1.451
47 AMERICAN TRUST CORP - USA EQUITY INVESTOR FUND	0	1.451	1.451
48 AMERICAN TRUST CORP - USA EQUITY INVESTOR FUND	0	1.451	1.451
49 AMERICAN TRUST CORP - USA EQUITY INVESTOR FUND	0	1.451	1.451
50 AMERICAN TRUST CORP - USA EQUITY INVESTOR FUND	0	1.451	1.451
51 AMERICAN TRUST CORP - USA EQUITY INVESTOR FUND	0	1.451	1.451
52 AMERICAN TRUST CORP - USA EQUITY INVESTOR FUND	0	1.451	1.451
53 AMERICAN TRUST CORP - USA EQUITY INVESTOR FUND	0	1.451	1.451
54 AMERICAN TRUST CORP - USA EQUITY INVESTOR FUND	0	1.451	1.451
55 AMERICAN TRUST CORP - USA EQUITY INVESTOR FUND	0	1.451	1.451
56 AMERICAN TRUST CORP - USA EQUITY INVESTOR FUND	0	1.451	1.451
57 AMERICAN TRUST CORP - USA EQUITY INVESTOR FUND	0	1.451	1.451
58 AMERICAN TRUST CORP - USA EQUITY INVESTOR FUND	0	1.451	1.451
59 AMERICAN TRUST CORP - USA EQUITY INVESTOR FUND	0	1.451	1.451
60 AMERICAN TRUST CORP - USA EQUITY INVESTOR FUND	0	1.451	1.451
61 AMERICAN TRUST CORP - USA EQUITY INVESTOR FUND	0	1.451	1.451
62 AMERICAN TRUST CORP - USA EQUITY INVESTOR FUND	0	1.451	1.451
63 AMERICAN TRUST CORP - USA EQUITY INVESTOR FUND	0	1.451	1.451
64 AMERICAN TRUST CORP - USA EQUITY INVESTOR FUND	0	1.451	1.451
65 AMERICAN TRUST CORP - USA EQUITY INVESTOR FUND	0	1.451	1.451
66 AMERICAN TRUST CORP - USA EQUITY INVESTOR FUND	0	1.451	1.451
67 AMERICAN TRUST CORP - USA EQUITY INVESTOR FUND	0	1.451	1.451
68 AMERICAN TRUST CORP - USA EQUITY INVESTOR FUND	0	1.451	1.451
69 AMERICAN TRUST CORP - USA EQUITY INVESTOR FUND	0	1.451	1.451
70 AMERICAN TRUST CORP - USA EQUITY INVESTOR FUND	0	1.451	1.451
71 AMERICAN TRUST CORP - USA EQUITY INVESTOR FUND	0	1.451	1.451
72 AMERICAN TRUST CORP - USA EQUITY INVESTOR FUND	0	1.451	1.451
73 AMERICAN TRUST CORP - USA EQUITY INVESTOR FUND	0	1.451	1.451
74 AMERICAN TRUST CORP - USA EQUITY INVESTOR FUND	0	1.451	1.451
75 AMERICAN TRUST CORP - USA EQUITY INVESTOR FUND	0	1.451	1.451
76 AMERICAN TRUST CORP - USA EQUITY INVESTOR FUND	0	1.451	1.451
77 AMERICAN TRUST CORP - USA EQUITY INVESTOR FUND	0	1.451	1.451
78 AMERICAN TRUST CORP - USA EQUITY INVESTOR FUND	0	1.451	1.451
79 AMERICAN TRUST CORP - USA EQUITY INVESTOR FUND	0	1.451	1.451
80 AMERICAN TRUST CORP - USA EQUITY INVESTOR FUND	0	1.451	1.451
81 AMERICAN TRUST CORP - USA EQUITY INVESTOR FUND	0	1.451	1.451
82 AMERICAN TRUST CORP - USA EQUITY INVESTOR FUND	0	1.451	1.451
83 AMERICAN TRUST CORP - USA EQUITY INVESTOR FUND	0	1.451	1.451
84 AMERICAN TRUST CORP - USA EQUITY INVESTOR FUND	0	1.451	1.451
85 AMERICAN TRUST CORP - USA EQUITY INVESTOR FUND	0	1.451	1.451
86 AMERICAN TRUST CORP - USA EQUITY INVESTOR FUND	0	1.451	1.451
87 AMERICAN TRUST CORP - USA EQUITY INVESTOR FUND	0	1.451	1.451
88 AMERICAN TRUST CORP - USA EQUITY INVESTOR FUND	0	1.451	1.451
89 AMERICAN TRUST CORP - USA EQUITY INVESTOR FUND	0	1.451	1.451
90 AMERICAN TRUST CORP - USA EQUITY INVESTOR FUND	0	1.451	1.451
91 AMERICAN TRUST CORP - USA EQUITY INVESTOR FUND	0	1.451	1.451
92 AMERICAN TRUST CORP - USA EQUITY INVESTOR FUND	0	1.451	1.451
93 AMERICAN TRUST CORP - USA EQUITY INVESTOR FUND	0	1.451	1.451
94 AMERICAN TRUST CORP - USA EQUITY INVESTOR FUND	0	1.451	1.451
95 AMERICAN TRUST CORP - USA EQUITY INVESTOR FUND	0	1.451	1.451
96 AMERICAN TRUST CORP - USA EQUITY INVESTOR FUND	0	1.451	1.451
97 AMERICAN TRUST CORP - USA EQUITY INVESTOR FUND	0	1.451	1.451
98 AMERICAN TRUST CORP - USA EQUITY INVESTOR FUND	0	1.451	1.451
99 AMERICAN TRUST CORP - USA EQUITY INVESTOR FUND	0	1.451	1.451
100 AMERICAN TRUST CORP - USA EQUITY INVESTOR FUND	0	1.451	1.451



Pagina 13
 1 del delegato alle persone fisiche non soggette alla procedura
 1.807
 0 Avvisti in delega.
 1.807
 0 Avvisti in delega.
 1.807
 0 Avvisti in delega.



LISTA ESITO DELLE VOTAZIONI

Oggetto: 1. Approvazione del bilancio dell'esercizio 2021 di Fincobank S.p.A. e presentazione del bilancio consolidato

FAVOREVOLI

CODICE	TOT. VOTI	PERCENTO	Delibera
**0 ACTIV MCDIARM TRVX RANDIENSTROM WRENT	9.447	0	10
**0 BNGP ACTIONS BNG V...	232.056	0	132.063
**0 UNIVERSAL INVESTMENT GOSLICHENSKY PAU ON SHARS OF BICOPRE-UT FOMIS	5.818	0	9.318
**0 ZITIBREDA ITALIA INVESTMENT MANAGEMENT S.P.A. - EMERSON DOUGLSON INDOX CORRELACIONES L&S&A	5.818	0	9.318
**0 ZITIBREDA ITALIA INVESTMENT MANAGEMENT S.P.A. - EMERSON DOUGLSON INDOX CORRELACIONES L&S&A	42.222	0	42.222
**0 UNIVERSAL INVESTMENT GOSLICHENSKY PAU ON SHARS OF BICOPRE-UT FOMIS	17.374	0	17.374
**0 ACTIV SUSTAINABLE INCOM FUND EQUITY FUND F	15.227	0	15.227
**0 UNIVERSAL INVESTMENT GOSLICHENSKY PAU ON SHARS OF BICOPRE-UT FOMIS	74.974	0	74.974
**0 UNIVERSAL INVESTMENT GOSLICHENSKY PAU ON SHARS OF BICOPRE-UT FOMIS	23.600	0	23.600
**0 FORTON ROCK TRVX S&P 500	147	0	147
**0 SHAWO GLOBAL EQUITY INDEX ROLLER FUND	57.396	0	57.396
**0 S&P 500 SECURITY OPTIF	10.300	0	10.300
**0 THE L. M. FOUNDATION	3.200	0	3.200
**0 SCANDIA LIFE INTERNATIONAL - UNASSIGNED ACTIVITY COMPANY	944.749	0	944.749
**0 STICHLING SHELX PANSIOLARONS	32.950	0	52.942
**0 FUNDATION FUNDS MANAGERIE ACTIVE	340.700	0	545.022
**0 STARS OF MY MINDS STRLE INVESTMENT COUNCIL	84.170	0	84.170
**0 BODCO CAPITAL GROUP FUND	2.046.700	0	2.046.700
**0 F&C M&I FUND FUND CREDIT FUND FUND AS	18.547	0	18.547
**0 PER MANUARIU ON BAL VALS	50.749	0	30.749
**0 CREDIT 22 EQUITY WORLD EX OF VALUE REDUCED PERFORM FUND CREDIT FUND FUND AS	1.244	0	1.244
**0 CALVALI S&P 500 EQUITY FUND AS	1.055	0	1.055
**0 KAMAGAMA JUNIOR SHELX S&P 500	500.000	0	500.000
**0 ADA WISAGRE FUND 17 EQUITIES GLOBAL MARKET PASSIVE CREDIT FUND FUND AS	32.212	0	32.212
**0 CALVALI S&P 500 EQUITY FUND AS	109.250	0	109.250
**0 CALVALI S&P 500 EQUITY FUND AS	1.046.385	0	1.046.385
**0 SOUTH COMPREHENSIVE FUND	1460.327	0	1460.327
**0 F&C M&I FUND FUND CREDIT FUND FUND AS	49.618	0	49.618
**0 F&C M&I FUND FUND CREDIT FUND FUND AS	25.601	0	25.601
**0 F&C M&I FUND FUND CREDIT FUND FUND AS	51.898	0	51.898
**0 F&C M&I FUND FUND CREDIT FUND FUND AS	373.905	0	373.905
**0 F&C M&I FUND FUND CREDIT FUND FUND AS	421.215	0	421.215
**0 F&C M&I FUND FUND CREDIT FUND FUND AS	47.491	0	47.491
**0 F&C M&I FUND FUND CREDIT FUND FUND AS	545.743	0	545.743
**0 F&C M&I FUND FUND CREDIT FUND FUND AS	1.601	0	1.601
**0 F&C M&I FUND FUND CREDIT FUND FUND AS	2.175.396	0	3.174.396
**0 F&C M&I FUND FUND CREDIT FUND FUND AS	254.109	0	254.109
**0 F&C M&I FUND FUND CREDIT FUND FUND AS	29.148	0	29.148
**0 F&C M&I FUND FUND CREDIT FUND FUND AS	37.164	0	37.164
**0 F&C M&I FUND FUND CREDIT FUND FUND AS	1.746	0	1.746
**0 F&C M&I FUND FUND CREDIT FUND FUND AS	47.351	0	47.351
**0 F&C M&I FUND FUND CREDIT FUND FUND AS	296.727	0	296.727
**0 F&C M&I FUND FUND CREDIT FUND FUND AS	103.240	0	103.240
**0 F&C M&I FUND FUND CREDIT FUND FUND AS	2.458	0	2.458
**0 F&C M&I FUND FUND CREDIT FUND FUND AS	773.001	0	773.001

pagina 14

1 0** Strumenti di persona finaziati con il numero del conto esplicito
 1.807 **D delega alla persona fisica o persona indicata con il numero della scheda magnetica (codice di sicurezza della polizza assicurativa)
 0 Adminkh in delega
 1.807 Adminkh in delega
 0 Adminkh in delega
 1.807 Adminkh in delega
 0 Adminkh in delega

Adminkh in delega
 1.807 Adminkh in delega
 0 Adminkh in delega
 1.807 Adminkh in delega
 0 Adminkh in delega

0** Strumenti di persona finaziati con il numero del conto esplicito


**D delega alla persona fisica o persona indicata con il numero della scheda magnetica (codice di sicurezza della polizza assicurativa)

Adminkh in delega



LISTA FINITO DELLE VOTAZIONI
 Oggetto: 1. Approvazione del bilancio dell'esercizio 2021 di Finecobank S.p.A. c) presentazione del bilancio consolidato
 FAVOREVOLI

Colonna	To. Voti	Procento	Delega
*0 MONARCH TRUST EST 1 HOME PRICE INVESTING REAL	42,758	0	42,758
*0 MONARCH TRUST EST 1 HOME PRICE GROUP ACCOUNT	6,173	0	6,173
*0 MONARCH TRUST EST 1 HOME PRICE GROUP ACCOUNT	7,772	0	7,772
*0 MONARCH TRUST EST 1 HOME PRICE GROUP ACCOUNT	138,787	0	138,787
*0 MONARCH TRUST EST 1 HOME PRICE GROUP ACCOUNT	553,681	0	553,681
*0 MONARCH TRUST EST 1 HOME PRICE GROUP ACCOUNT	33,987	0	33,987
*0 MONARCH TRUST EST 1 HOME PRICE GROUP ACCOUNT	1,719	0	1,719
*0 MONARCH TRUST EST 1 HOME PRICE GROUP ACCOUNT	7,671,053	0	7,671,053
*0 MONARCH TRUST EST 1 HOME PRICE GROUP ACCOUNT	1,393,800	0	1,393,800
*0 MONARCH TRUST EST 1 HOME PRICE GROUP ACCOUNT	9,233,712	0	9,233,712
*0 MONARCH TRUST EST 1 HOME PRICE GROUP ACCOUNT	2,880	0	2,880
*0 MONARCH TRUST EST 1 HOME PRICE GROUP ACCOUNT	4,400	0	4,400
*0 MONARCH TRUST EST 1 HOME PRICE GROUP ACCOUNT	7,294	0	7,294
*0 MONARCH TRUST EST 1 HOME PRICE GROUP ACCOUNT	3,218	0	3,218
*0 MONARCH TRUST EST 1 HOME PRICE GROUP ACCOUNT	23,146	0	23,146
*0 MONARCH TRUST EST 1 HOME PRICE GROUP ACCOUNT	5,304	0	5,304
*0 MONARCH TRUST EST 1 HOME PRICE GROUP ACCOUNT	4,484	0	4,484
*0 MONARCH TRUST EST 1 HOME PRICE GROUP ACCOUNT	17,140	0	17,140
*0 MONARCH TRUST EST 1 HOME PRICE GROUP ACCOUNT	3,637	0	3,637
*0 MONARCH TRUST EST 1 HOME PRICE GROUP ACCOUNT	5,744	0	5,744
*0 MONARCH TRUST EST 1 HOME PRICE GROUP ACCOUNT	7,280	0	7,280
*0 MONARCH TRUST EST 1 HOME PRICE GROUP ACCOUNT	8,450	0	8,450
*0 MONARCH TRUST EST 1 HOME PRICE GROUP ACCOUNT	12,361	0	12,361
*0 MONARCH TRUST EST 1 HOME PRICE GROUP ACCOUNT	7,310	0	7,310
*0 MONARCH TRUST EST 1 HOME PRICE GROUP ACCOUNT	1,589	0	1,589
*0 MONARCH TRUST EST 1 HOME PRICE GROUP ACCOUNT	1,412	0	1,412
*0 MONARCH TRUST EST 1 HOME PRICE GROUP ACCOUNT	4,719	0	4,719
*0 MONARCH TRUST EST 1 HOME PRICE GROUP ACCOUNT	4,719	0	4,719
*0 MONARCH TRUST EST 1 HOME PRICE GROUP ACCOUNT	863,086	0	863,086
*0 MONARCH TRUST EST 1 HOME PRICE GROUP ACCOUNT	24,291	0	24,291
*0 MONARCH TRUST EST 1 HOME PRICE GROUP ACCOUNT	13,588	0	13,588
*0 MONARCH TRUST EST 1 HOME PRICE GROUP ACCOUNT	6,764	0	6,764
*0 MONARCH TRUST EST 1 HOME PRICE GROUP ACCOUNT	14,764	0	14,764
*0 MONARCH TRUST EST 1 HOME PRICE GROUP ACCOUNT	1,274	0	1,274
*0 MONARCH TRUST EST 1 HOME PRICE GROUP ACCOUNT	24,300	0	24,300
*0 MONARCH TRUST EST 1 HOME PRICE GROUP ACCOUNT	1,621	0	1,621
*0 MONARCH TRUST EST 1 HOME PRICE GROUP ACCOUNT	5,131	0	5,131
*0 MONARCH TRUST EST 1 HOME PRICE GROUP ACCOUNT	28,984	0	28,984
*0 MONARCH TRUST EST 1 HOME PRICE GROUP ACCOUNT	1	0	1
*0 MONARCH TRUST EST 1 HOME PRICE GROUP ACCOUNT	416	0	416
*0 MONARCH TRUST EST 1 HOME PRICE GROUP ACCOUNT	1,858	0	1,858
*0 MONARCH TRUST EST 1 HOME PRICE GROUP ACCOUNT	873	0	873
*0 MONARCH TRUST EST 1 HOME PRICE GROUP ACCOUNT	3,214	0	3,214
*0 MONARCH TRUST EST 1 HOME PRICE GROUP ACCOUNT	787	0	787
*0 MONARCH TRUST EST 1 HOME PRICE GROUP ACCOUNT	1,716	0	1,716
*0 MONARCH TRUST EST 1 HOME PRICE GROUP ACCOUNT	1,408	0	1,408



1 Pagina 15
 DEP delega alla persona fisica sopra indicata il numero delle azioni in oggetto.
 1.807 **0 delega alla persona fisica sopra indicata il numero delle azioni in oggetto.
 **0 rappresenta le quote del proprio patrimonio netto in favore della società registrata.

Azioni: 1.807 Tesse:
 Azionisti in proprio: 0 Azionisti in delega:

LISTA ESITO DELLE VOTAZIONI

Argomento: 1. Approvazione del bilancio dell'esercizio 2021 di FincoBank S.p.A. e presentazione del bilancio consolidato

FAVOREVOLI

COGNOME	Col. Voti	Proprio	Delega
*0 OTTIVE MCGRAW-HILL	0	568	0
*0 CAROL I BARRETT CHARITABLE FUND	0	4.582	0
*0 CAROL I BARRETT CHARITABLE FUND	0	5.274	0
*0 CAROL I BARRETT CHARITABLE FUND	0	3.814	0
*0 CAROL I BARRETT CHARITABLE FUND	0	6.053	0
*0 CAROL I BARRETT CHARITABLE FUND	0	6.965	0
*0 CAROL I BARRETT CHARITABLE FUND	0	5.833	0
*0 CAROL I BARRETT CHARITABLE FUND	0	28.744	0
*0 CAROL I BARRETT CHARITABLE FUND	0	31.518	0
*0 CAROL I BARRETT CHARITABLE FUND	0	21.258	0
*0 CAROL I BARRETT CHARITABLE FUND	0	2.431	0
*0 CAROL I BARRETT CHARITABLE FUND	0	1.574	0
*0 CAROL I BARRETT CHARITABLE FUND	0	789	0
*0 CAROL I BARRETT CHARITABLE FUND	0	1.531	0
*0 CAROL I BARRETT CHARITABLE FUND	0	1.546	0
*0 CAROL I BARRETT CHARITABLE FUND	0	1.316	0
*0 CAROL I BARRETT CHARITABLE FUND	0	2.096	0
*0 CAROL I BARRETT CHARITABLE FUND	0	1.294	0
*0 CAROL I BARRETT CHARITABLE FUND	0	1.779	0
*0 CAROL I BARRETT CHARITABLE FUND	0	1.290	0
*0 CAROL I BARRETT CHARITABLE FUND	0	1.496	0
*0 CAROL I BARRETT CHARITABLE FUND	0	1.865	0
*0 CAROL I BARRETT CHARITABLE FUND	0	37.553	0
*0 CAROL I BARRETT CHARITABLE FUND	0	1.799	0
*0 CAROL I BARRETT CHARITABLE FUND	0	1.294	0
*0 CAROL I BARRETT CHARITABLE FUND	0	93.257	0
*0 CAROL I BARRETT CHARITABLE FUND	0	51.828	0
*0 CAROL I BARRETT CHARITABLE FUND	0	285.705	0
*0 CAROL I BARRETT CHARITABLE FUND	0	65.471	0
*0 CAROL I BARRETT CHARITABLE FUND	0	43.849	0
*0 CAROL I BARRETT CHARITABLE FUND	0	36.229	0
*0 CAROL I BARRETT CHARITABLE FUND	0	15.117	0
*0 CAROL I BARRETT CHARITABLE FUND	0	11.871	0
*0 CAROL I BARRETT CHARITABLE FUND	0	17.923	0
*0 CAROL I BARRETT CHARITABLE FUND	0	1.658	0
*0 CAROL I BARRETT CHARITABLE FUND	0	1.528	0
*0 CAROL I BARRETT CHARITABLE FUND	0	1.964	0
*0 CAROL I BARRETT CHARITABLE FUND	0	2.820.626	0
*0 CAROL I BARRETT CHARITABLE FUND	0	5.293	0
*0 CAROL I BARRETT CHARITABLE FUND	0	1.661.797	0
*0 CAROL I BARRETT CHARITABLE FUND	0	84.157	0
*0 CAROL I BARRETT CHARITABLE FUND	0	132.018	0
*0 CAROL I BARRETT CHARITABLE FUND	0	1.190	0
*0 CAROL I BARRETT CHARITABLE FUND	0	1.200	0
*0 CAROL I BARRETT CHARITABLE FUND	0	1.923	0
*0 CAROL I BARRETT CHARITABLE FUND	0	1.450	0
*0 CAROL I BARRETT CHARITABLE FUND	0	5.450	0
*0 CAROL I BARRETT CHARITABLE FUND	0	6.273	0
*0 CAROL I BARRETT CHARITABLE FUND	0	1.423	0
*0 CAROL I BARRETT CHARITABLE FUND	0	3.433	0
*0 CAROL I BARRETT CHARITABLE FUND	0	3.828	0
*0 CAROL I BARRETT CHARITABLE FUND	0	53.207	0
*0 CAROL I BARRETT CHARITABLE FUND	0	246.317	0
*0 CAROL I BARRETT CHARITABLE FUND	0	255.129	0

*0 DFL sulla base della propria lista sopra indicata con il numero delle azioni possedute

*0 DFL sulla base della propria lista sopra indicata con il numero delle azioni possedute (secondo il numero delle azioni possedute)

*0 DFL con il numero delle azioni possedute con il numero delle azioni possedute (secondo il numero delle azioni possedute)

Advisori: 1.807 Voti

Azionisti in proprio: 0 Voti

Advisori in delega: 1.807 Voti

Azionisti in delega: 0 Voti



LISTA ESITO DELLE VOTAZIONI:

1. Approvazione del bilancio dell'esercizio 2021 di FinecoBank S.p.A. e presentazione del bilancio consolidato

FAVOREVOLI

Comune	Proprio	Totali	Delegati
*A1 BANK OF AMSTERDAM	0	19.813	0
*A2 BANK OF TORONTO	0	37.603	0
*A3 THE AROMATIZERS OF HARTFORD INVESTMENT TRUST	0	30	0
*A4 PUBLIC EMPLOYERS RETIREMENT SYSTEM OF MICHIGAN	0	37.610	0
*A5 WALLIS GIFFORD EQUITARY FUND	0	3.252,23	0
*A6 WALLIS GIFFORD EQUITY FUND	0	11.086,40	0
*A7 WALLIS GIFFORD MANAGED FUND A SEC FUND OF THE CAPITAL CITY FUND GROUP	0	1.035,216	0
*A8 INVESTED FIVE INTERNATIONAL LAW FUND A FUND	0	474	0
*A9 ALLIANCE INVESTMENT SERVICE	0	19.588	0
*A10 STORES FMT EQUITARY	0	34.823	0
*A11 STORES FMT INVESTMENT	0	18.158	0
*A12 STORES FMT INVESTMENT	0	119.520	0
*A13 INVESTCO CORP CHARITABLE BALANCED CLASS	0	2.745	0
*A14 INVESTCO CORP CHARITABLE BALANCED CLASS	0	21.765	0
*A15 INVESTCO FUND GROWTH CLASS	0	37.009	0
*A16 INVESTCO STRATEGIC FUND FUND	0	289.584	0
*A17 INVESTCO STRATEGIC FUND FUND	0	6.382.335	0
*A18 MALKOVSON INTERNATIONAL FUND	0	22.380	0
*A19 INVESTCO HARVEST III INC	0	163	0
*A20 INCLISSON 9 AND 7 INTERNATIONAL DEVELOPED QUALITY ETF	0	21.119	0
*A21 INVESTCO FTS FMT DEVELOPED MARKET FUND FUND	0	15.861	0
*A22 INVESTCO FTS FMT DEVELOPED MARKET FUND FUND	0	332.600	0
*A23 WINTON INVESTMENT TRUST FUND	0	1.720	0
*A24 WINTON INVESTMENT TRUST FUND	0	1.700	0
*A25 BANK INVESTMENT CORP SMALL CAP FUND	0	1.337	0
*A26 BANK GLL BLACKHOLE EQUITY ALTERNATIVE	0	33.591	0
*A27 GREAT WEST INTERNATIONAL BUREAU FUND	0	54.011	0
*A28 GROWING LIFE FUND FUND	0	54.011	0
*A29 WINTON INVESTMENT TRUST FUND	0	362.625	0
*A30 WINTON INVESTMENT TRUST FUND	0	2.601	0
*A31 VINCINCA RETIREMENT SYSTEM	0	2.601	0
*A32 FINLANDIA FUND INC INTERNATIONAL EQUITY INDEX	0	41.762	0
*A33 THE SEVENTH SQUARE FUND INC INTERNATIONAL EQUITY INDEX	0	730.882	0
*A34 THE SEVENTH SQUARE FUND INC INTERNATIONAL EQUITY INDEX	0	13.877	0
*A35 INTERNATIONAL BUREAU FOR ASSURANCE AND DEVELOPMENT	0	84.037	0
*A36 INTERNATIONAL BUREAU FOR ASSURANCE AND DEVELOPMENT	0	4.125	0
*A37 BLACKROCK GLOBAL FUND	0	14.719,476	0
*A38 BLACKROCK GLOBAL FUND	0	4.175	0
*A39 FINANCIAL FUND INC GLOBAL BULL MARKET FUND	0	13.917	0
*A40 GLOBAL BULL MARKET FUND INC GLOBAL BULL MARKET FUND	0	13.917	0
*A41 GLOBAL BULL MARKET FUND INC GLOBAL BULL MARKET FUND	0	60.295	0
*A42 WUSA GLOBAL EQUITY FUND INC LOW VOLATILITY FUND	0	150.143	0
*A43 WUSA GLOBAL EQUITY FUND INC LOW VOLATILITY FUND	0	130.749	0
*A44 WUSA GLOBAL EQUITY FUND INC LOW VOLATILITY FUND	0	2.218	0
*A45 WUSA GLOBAL EQUITY FUND INC LOW VOLATILITY FUND	0	10.497	0
*A46 WUSA GLOBAL EQUITY FUND INC LOW VOLATILITY FUND	0	14.487	0
*A47 WUSA GLOBAL EQUITY FUND INC LOW VOLATILITY FUND	0	14.759	0
*A48 WUSA GLOBAL EQUITY FUND INC LOW VOLATILITY FUND	0	17.257	0
*A49 WUSA GLOBAL EQUITY FUND INC LOW VOLATILITY FUND	0	431	0
*A50 WUSA GLOBAL EQUITY FUND INC LOW VOLATILITY FUND	0	431	0
*A51 WUSA GLOBAL EQUITY FUND INC LOW VOLATILITY FUND	0	7.620	0
*A52 WUSA GLOBAL EQUITY FUND INC LOW VOLATILITY FUND	0	40.287	0
*A53 WUSA GLOBAL EQUITY FUND INC LOW VOLATILITY FUND	0	193.648	0
*A54 WUSA GLOBAL EQUITY FUND INC LOW VOLATILITY FUND	0	705.090	0
*A55 WUSA GLOBAL EQUITY FUND INC LOW VOLATILITY FUND	0	1.326	0
*A56 INDESSIS AND GLEAFITTING NATIONAL PENSION FUND	0	22.437	0
*A57 INDESSIS AND GLEAFITTING NATIONAL PENSION FUND	0	19.381	0
*A58 EMPLOYERS RETIREMENT SOCIETY OF THE CITY OF BALTIMORE	0	49.389	0

Pagina 17

1 DIF: delega alla presidenza l'incarico di amministratore delegato della società

1.807 DIF: delega alla presidenza l'incarico di amministratore delegato della società

0 Azionisti in delega: 0

1.807 Testi: 0

Azionisti in proprio: 0

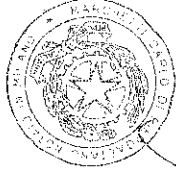
Azionisti in delega: 0

RL: rappresentanza legale; * per il conto della società; ** numero della scheda di voto



LISTA ESITO DELLE VOTAZIONE
Oggetto: 1. Approvazione del bilancio dell'esercizio 2021 di Fincubank S.p.A. e prosecuzione del bilancio consolidato
FAVOREVOLI

CONTO	ECG - VOLL	Proposito	Dilecto
**0 UNICOM BANK, INCORPORATED, WELLESLEY, MASSACHUSETTS, U.S.A.	50.909	0	50.909
**0 FIRST TRUST GLOBAL FINANCE PLC FINANCIAL TRUST GLOBAL FINANCE PLC	1.022	0	1.022
**0 HFC "RISK" INVESTMENT CO OPERATING LIMITED	4.917	0	4.917
**0 DECEIT AND MISLEADING GOVERNMENT CAPITAL IMPROVEMENT FUND FUND	62.800	0	62.800
**0 COX BULLFINCH LLP COX BULLFINCH LLP	189.066	0	189.066
**0 NATIONAL ELEVATOR INVESTING FUND FUND	162.436	0	162.436
**0 M&P INVESTMENT MANAGEMENT FUND FUND	17.085	0	17.085
**0 ALBERA PEREGO FUND FUND	6.467	0	6.467
**0 WPT FUND FUND	53.005	0	53.005
**0 ANA WARRIOR	44.982	0	44.982
**0 JPM EMIT COLLECTIVE INVESTMENT TRUST	34.220	0	34.220
**0 COMMONWEALTH OF PENNSYLVANIA PUBLIC SCHOOL EMPLOYEES RETIREMENT SYSTEM	67.117	0	67.117
**0 COMMONWEALTH OF MASSACHUSETTS REGISTERED PROFESSIONAL INVESTMENT ADVISORS	3.281	0	3.281
**0 KEOC BASIC CHECKPOINT RELIANCE SYSTEM OF NEVADA	300.481	0	300.481
**0 PERS PROVISION ACT FUND	5.788	0	5.788
**0 JPM EMIT COLLECTIVE INVESTMENT TRUST	116.931	0	116.931
**0 JPM EMIT COLLECTIVE INVESTMENT TRUST	32.894	0	32.894
**0 JPM EMIT COLLECTIVE INVESTMENT TRUST	3.910	0	3.910
**0 RIVER AVE MENNONITE GLOBAL FUND ALPHA FUND	59.850	0	59.850
**0 PACIFIC MESSIAH INTERNATIONAL SECURITIES FUND	651.313	0	651.313
**0 PACIFIC MESSIAH INTERNATIONAL SECURITIES FUND	97.866	0	97.866
**0 FLORIDA RETIREMENT SYSTEM TRUST FUND	33.100	0	33.100
**0 TEXAS EDUCATION AGENCY	137	0	137
**0 DESHAIKING BUSINESS LOCAL 501 FUND FUND	23.211	0	23.211
**0 VISION FASTER SAVING TRUST	100.700	0	100.700
**0 VISION FASTER SAVING TRUST	102.300	0	102.300
**0 VISION FASTER SAVING TRUST	103.900	0	103.900
**0 VISION FASTER SAVING TRUST	105.000	0	105.000
**0 VISION FASTER SAVING TRUST	63.014	0	63.014
**0 VISION FASTER SAVING TRUST	369	0	369
**0 VISION FASTER SAVING TRUST	39.985	0	39.985
**0 VISION FASTER SAVING TRUST	257.293	0	257.293
**0 VISION FASTER SAVING TRUST	35.722	0	35.722
**0 VISION FASTER SAVING TRUST	323.916	0	323.916
**0 QUALITY EDUCATION FUND	1.023	0	1.023
**0 IMPROVED INTERNATIONAL DEVELOPMENT FINANCIAL INVESTMENT FUND	8.340	0	8.340
**0 IMPROVED INTERNATIONAL DEVELOPMENT FINANCIAL INVESTMENT FUND	1.297.463	0	1.297.463
**0 IMPROVED INTERNATIONAL DEVELOPMENT FINANCIAL INVESTMENT FUND	620.836	0	620.836
**0 IMPROVED INTERNATIONAL DEVELOPMENT FINANCIAL INVESTMENT FUND	550.020	0	550.020
**0 IMPROVED INTERNATIONAL DEVELOPMENT FINANCIAL INVESTMENT FUND	290.020	0	290.020
**0 IMPROVED INTERNATIONAL DEVELOPMENT FINANCIAL INVESTMENT FUND	82.920	0	82.920
**0 IMPROVED INTERNATIONAL DEVELOPMENT FINANCIAL INVESTMENT FUND	127.154	0	127.154
**0 IMPROVED INTERNATIONAL DEVELOPMENT FINANCIAL INVESTMENT FUND	124.647	0	124.647
**0 IMPROVED INTERNATIONAL DEVELOPMENT FINANCIAL INVESTMENT FUND	30.363	0	30.363
**0 IMPROVED INTERNATIONAL DEVELOPMENT FINANCIAL INVESTMENT FUND	10.149	0	10.149
**0 US GROUP TRUST	124.205	0	124.205



Page 19

1 DEF delega alla persona fisica scelta indicare ogni numero azionario azionario
 1.807 *10 delega alla persona fisica scelta indicare ogni numero azionario azionario
 0 Azionisti in delega

Azionisti in delega:
 1.807 Teste:
 0 Azionisti in delega:



LISTA ESITO DELLE VOTAZIONI

Oggetto: 1. Approvazione del bilancio dell'esercizio 2021 di FincoBank S.p.A. e presentazione del bilancio consolidato FAVOREVOLI

Comune	Tot. Vot.	Proporz.	Delega
*3 ASI - PROGETTO GEMMA 10 5522	1.000	0	1.000
*3 ASI - PROGETTO GEMMA 10 5523	2.908	0	2.908
*3 ASI - PROGETTO GEMMA 10 5524	1.158	0	1.158
*3 ASI - PROGETTO GEMMA 10 5525	1.158	0	1.158
*3 ASI - PROGETTO GEMMA 10 5526	935	0	935
*3 ASI - PROGETTO GEMMA 10 5527	3.566	0	3.566
*3 ASI - PROGETTO GEMMA 10 5528	1.550	0	1.550
*3 ASI - PROGETTO GEMMA 10 5529	1.065	0	1.065
*3 ASI - PROGETTO GEMMA 10 5530	1.065	0	1.065
*3 ASI - PROGETTO GEMMA 10 5531	13.722	0	13.722
*3 ASI - PROGETTO GEMMA 10 5532	304.419	0	304.419
*3 ASI - PROGETTO GEMMA 10 5533	1.065	0	1.065
*3 ASI - PROGETTO GEMMA 10 5534	1.158	0	1.158
*3 ASI - PROGETTO GEMMA 10 5535	1.158	0	1.158
*3 ASI - PROGETTO GEMMA 10 5536	16.652	0	16.652
*3 ASI - PROGETTO GEMMA 10 5537	20.352	0	20.352
*3 ASI - PROGETTO GEMMA 10 5538	1.807.342	0	1.807.342
*3 ASI - PROGETTO GEMMA 10 5539	8.445	0	8.445
*3 ASI - PROGETTO GEMMA 10 5540	8.445	0	8.445
*3 ASI - PROGETTO GEMMA 10 5541	3.361	0	3.361
*3 ASI - PROGETTO GEMMA 10 5542	7.061	0	7.061
*3 ASI - PROGETTO GEMMA 10 5543	2.811	0	2.811
*3 ASI - PROGETTO GEMMA 10 5544	1.065	0	1.065
*3 ASI - PROGETTO GEMMA 10 5545	912	0	912
*3 ASI - PROGETTO GEMMA 10 5546	443.369	0	443.369
*3 ASI - PROGETTO GEMMA 10 5547	53.125	0	53.125
*3 ASI - PROGETTO GEMMA 10 5548	1.065	0	1.065
*3 ASI - PROGETTO GEMMA 10 5549	1.065	0	1.065
*3 ASI - PROGETTO GEMMA 10 5550	1.210	0	1.210
*3 ASI - PROGETTO GEMMA 10 5551	1.210	0	1.210
*3 ASI - PROGETTO GEMMA 10 5552	18.282	0	18.282
*3 ASI - PROGETTO GEMMA 10 5553	297.38	0	297.38
*3 ASI - PROGETTO GEMMA 10 5554	242.984	0	242.984
*3 ASI - PROGETTO GEMMA 10 5555	4.260	0	4.260
*3 ASI - PROGETTO GEMMA 10 5556	1.210	0	1.210
*3 ASI - PROGETTO GEMMA 10 5557	155.894	0	155.894
*3 ASI - PROGETTO GEMMA 10 5558	1.880	0	1.880
*3 ASI - PROGETTO GEMMA 10 5559	1.880	0	1.880
*3 ASI - PROGETTO GEMMA 10 5560	6.737	0	6.737
*3 ASI - PROGETTO GEMMA 10 5561	1.065	0	1.065
*3 ASI - PROGETTO GEMMA 10 5562	1.065	0	1.065
*3 ASI - PROGETTO GEMMA 10 5563	4.633	0	4.633
*3 ASI - PROGETTO GEMMA 10 5564	2.472	0	2.472
*3 ASI - PROGETTO GEMMA 10 5565	5.730	0	5.730
*3 ASI - PROGETTO GEMMA 10 5566	4.433	0	4.433
*3 ASI - PROGETTO GEMMA 10 5567	2.472	0	2.472
*3 ASI - PROGETTO GEMMA 10 5568	1.065	0	1.065
*3 ASI - PROGETTO GEMMA 10 5569	1.065	0	1.065
*3 ASI - PROGETTO GEMMA 10 5570	15.280	0	15.280
*3 ASI - PROGETTO GEMMA 10 5571	21.968	0	21.968
*3 ASI - PROGETTO GEMMA 10 5572	30.792	0	30.792
*3 ASI - PROGETTO GEMMA 10 5573	30.792	0	30.792
*3 ASI - PROGETTO GEMMA 10 5574	30.363	0	30.363
*3 ASI - PROGETTO GEMMA 10 5575	100.856	0	100.856
*3 ASI - PROGETTO GEMMA 10 5576	1.613	0	1.613
*3 ASI - PROGETTO GEMMA 10 5577	52.871	0	52.871
*3 ASI - PROGETTO GEMMA 10 5578	4.375	0	4.375



Avvisi: 1.807
 Avvisi in proprio: 0
 Avvisi in delega: 1.807
 Teste: 0
 Azionisti in delega: 1.807

1.807 delega alle persone fisiche espresse nella con il proprio dell'istituto maggioritario
 1.807 delega alle persone fisiche espresse nella con il proprio dell'istituto maggioritario (con voto affidato alle persone fisiche)
 1.807 aggregazione legale del gruppo di delega

Pagina 21

LISTA ESITO DELLE VOTAZIONI:

Oggetto: 1. Approvazione del bilancio dell'esercizio 2021 di FinecoBank S.p.A. e presentazione del bilancio consolidato

FAVOREVOLI

Categoria	FORI VOTI	PROPRIO	DELEG. VOTI
*1-0 ANNO DI FIDUCIA	113.624	0	113.624
*1-0 BELLIE GILFORD EUGENIA GROWER TRUST PLC	633.414	0	633.414
*1-0 DE HOUT VANGEN BILKOVAN HOLDING BIPV	101.049	0	101.049
*1-0 DE HOUT VANGEN BILKOVAN HOLDING BIPV	336.148	0	336.148
*1-0 DE HOUT VANGEN EUROSPAN	265.165	0	265.165
*1-0 DE HOUT VANGEN EUROSPAN	65.626	0	65.626
*1-0 DE MEESTER MIKAS SUSTAINABLE LEASURES FUND	79.033	0	79.033
*1-0 DE MEESTER MIKAS SUSTAINABLE LEASURES FUND	232.403	0	232.403
*1-0 DE MEESTER MIKAS SUSTAINABLE LEASURES FUND	5.013.758	0	5.013.758
*1-0 DE MEESTER EUROSPAN FUND	10.325.596	0	10.325.596
*1-0 DE MEESTER EUROSPAN FUND	435.595	0	435.595
*1-0 DE MEESTER EUROSPAN FUND	67.761	0	67.761
*1-0 DE MEESTER EUROSPAN FUND	38.723	0	38.723
*1-0 DE MEESTER EUROSPAN FUND	45.370	0	45.370
*1-0 DE MEESTER EUROSPAN FUND	28.923	0	28.923
*1-0 DE MEESTER EUROSPAN FUND	33.412	0	33.412
*1-0 DE MEESTER EUROSPAN FUND	22.112	0	22.112
*1-0 DE MEESTER EUROSPAN FUND	17.581	0	17.581
*1-0 DE MEESTER EUROSPAN FUND	140.723	0	140.723
*1-0 DE MEESTER EUROSPAN FUND	82.985	0	82.985
*1-0 DE MEESTER EUROSPAN FUND	164.218	0	164.218
*1-0 DE MEESTER EUROSPAN FUND	2.654	0	2.654
*1-0 DE MEESTER EUROSPAN FUND	35.279	0	35.279
*1-0 DE MEESTER EUROSPAN FUND	14.958	0	14.958
*1-0 DE MEESTER EUROSPAN FUND	14.958	0	14.958
*1-0 DE MEESTER EUROSPAN FUND	9.361	0	9.361
*1-0 DE MEESTER EUROSPAN FUND	17.862	0	17.862
*1-0 DE MEESTER EUROSPAN FUND	926.738	0	926.738
*1-0 DE MEESTER EUROSPAN FUND	22.738	0	22.738
*1-0 DE MEESTER EUROSPAN FUND	15.151	0	15.151
*1-0 DE MEESTER EUROSPAN FUND	823.093	0	823.093
*1-0 DE MEESTER EUROSPAN FUND	728.649	0	728.649
*1-0 DE MEESTER EUROSPAN FUND	47.026	0	47.026
*1-0 DE MEESTER EUROSPAN FUND	47.026	0	47.026
*1-0 DE MEESTER EUROSPAN FUND	36.394	0	36.394
*1-0 DE MEESTER EUROSPAN FUND	1.231	0	1.231
*1-0 DE MEESTER EUROSPAN FUND	2.295	0	2.295
*1-0 DE MEESTER EUROSPAN FUND	22.758	0	22.758
*1-0 DE MEESTER EUROSPAN FUND	1.400	0	1.400
*1-0 DE MEESTER EUROSPAN FUND	1.095	0	1.095
*1-0 DE MEESTER EUROSPAN FUND	372.490	0	372.490
*1-0 DE MEESTER EUROSPAN FUND	515	0	515
*1-0 DE MEESTER EUROSPAN FUND	6.428	0	6.428
*1-0 DE MEESTER EUROSPAN FUND	6.124	0	6.124
*1-0 DE MEESTER EUROSPAN FUND	58.215	0	58.215
*1-0 DE MEESTER EUROSPAN FUND	2.500	0	2.500
*1-0 DE MEESTER EUROSPAN FUND	34.222	0	34.222
*1-0 DE MEESTER EUROSPAN FUND	14.210	0	14.210

1 Utile netto del periodo chiuso indicato con il numero della tavola di bilancio
 ** Utile netto della prima tavola sopra indicata con il numero della tavola di bilancio (Commissione d'Informazioni)
 ** Utile netto della seconda tavola sopra indicata con il numero della tavola di bilancio (Commissione d'Informazioni)

Avvisisti: 1.807 Tonic
 Avvisisti in proprio: 0 Avvisisti in delega:

LISTA ESTO DELLE VOTAZIONE

Oggetto: 1. Approvazione del bilancio dell'esercizio 2021 di FincoBank S.p.A. e presentazione del bilancio consolidato FAVOREVOLI

COMITATO	Proprio	Net	Voti	Deduzione
**00 BILCO & PORTFOLIO FAMILY TRUST INC 29 24 14	0	1.059	0	0
**01 CONTINUA ARGENTARIA DEFUND COMITAZIONE PLAN MASTER FUND	0	19.179	0	0
**02 ERELIENS TICCO CAP GROWTH FUND	0	96.244	0	0
**03 ERELIENS HEALTH FUND	0	3.204	0	0
**04 ERELIENS EQUITY FUND	0	2.234	0	0
**05 ERELIENS EQUITY FUND	0	2.132	0	0
**06 ERELIENS EQUITY FUND	0	1.886	0	0
**07 ERELIENS EQUITY FUND	0	13.555	0	0
**08 ERELIENS EQUITY FUND	0	1.082	0	0
**09 ERELIENS EQUITY FUND	0	30.075	0	0
**10 ERELIENS EQUITY FUND	0	3.562	0	0
**11 ERELIENS EQUITY FUND	0	1.059	0	0
**12 ERELIENS EQUITY FUND	0	75.228	0	0
**13 ERELIENS EQUITY FUND	0	18.618	0	0
**14 ERELIENS EQUITY FUND	0	287.776	0	0
**15 ERELIENS EQUITY FUND	0	2.309	0	0
**16 ERELIENS EQUITY FUND	0	862.752	0	0
**17 ERELIENS EQUITY FUND	0	71.276	0	0
**18 ERELIENS EQUITY FUND	0	1.064	0	0
**19 ERELIENS EQUITY FUND	0	3.487	0	0
**20 ERELIENS EQUITY FUND	0	526	0	0
**21 ERELIENS EQUITY FUND	0	581	0	0
**22 ERELIENS EQUITY FUND	0	40.375	0	0
**23 ERELIENS EQUITY FUND	0	753	0	0
**24 ERELIENS EQUITY FUND	0	1.881	0	0
**25 ERELIENS EQUITY FUND	0	1.314	0	0
**26 ERELIENS EQUITY FUND	0	2.693	0	0
**27 ERELIENS EQUITY FUND	0	2.367	0	0
**28 ERELIENS EQUITY FUND	0	7.819	0	0
**29 ERELIENS EQUITY FUND	0	30.081	0	0
**30 ERELIENS EQUITY FUND	0	44.859	0	0
**31 ERELIENS EQUITY FUND	0	1.298	0	0
**32 ERELIENS EQUITY FUND	0	6.241	0	0
**33 ERELIENS EQUITY FUND	0	12.844	0	0
**34 ERELIENS EQUITY FUND	0	309	0	0
**35 ERELIENS EQUITY FUND	0	63.452	0	0
**36 ERELIENS EQUITY FUND	0	66.436	0	0
**37 ERELIENS EQUITY FUND	0	2.346	0	0
**38 ERELIENS EQUITY FUND	0	54.537	0	0
**39 ERELIENS EQUITY FUND	0	160.709	0	0
**40 ERELIENS EQUITY FUND	0	3.639	0	0
**41 ERELIENS EQUITY FUND	0	1.578	0	0
**42 ERELIENS EQUITY FUND	0	482.411	0	0
**43 ERELIENS EQUITY FUND	0	989.775	0	0
**44 ERELIENS EQUITY FUND	0	3.576	0	0



Pagina 23
 1 Delega alla persona fisica indicata nel rigo della delega
 1.807 Delega alla persona fisica indicata nel rigo della delega
 1.807 Azionisti in proprio
 0 Azionisti in delega



LISTA ESITO DELLE VOI/AZIONE

Oggetto: 1. Approvazione del bilancio dell'esercizio 2021 di FinecoBank S.p.A. e presentazione del bilancio consolidato FAVOREVOLI

Table with columns: Capone, Descrizione, TOT. Voti, Proprio, Deggio. Lists various entities and their voting counts.

1. DE' citare alla voce FINECO BANK SPA indicata con il numero della scheda magnetica...
RL - rappresentanza legale s.r.l. persone fisiche rappresentate dall'assemblea ordinaria

Assegni: 1.807 Tesori: 1.807
Assegni in proprio: 0 Azionisti in delega:



LISTA ESITO DELLE VOTAZIONI:
Oggetto: 1. Approvazione del bilancio dell'esercizio 2021 di FincoBank S.p.A. e presentazione del bilancio consolidato FAVOREVOLI

Comune	Tot. Voti	Esito	Dalasc
**0 THE HANOVERIUS LIFE INSURANCE COMPANY	845.383	0	845.383
**1 MARQUEE INVESTMENT INVESTMENT FUND	96.006	0	96.006
**2 CAPRIE DE REPUBLIC E URSO QUADRE	77.052	0	77.052
**3 S&P 500 INDEX FUND	589	0	589
**4 S&P 500 INDEX FUND	46.601	0	46.601
**5 BLACKBURN GLOBAL FUND	26.487	0	26.487
**6 BLACKBURN GLOBAL FUND	899.399	0	899.399
**7 THE "BPIRE" LIFE INSURANCE COMPANY	24.112	0	24.112
**8 ENRIKE LIFE SHIELD INVESTMENT GROWTH FUND	21.064	0	21.064
**9 ENRIKE LIFE SHIELD INVESTMENT GROWTH FUND	71.064	0	71.064
**10 ENRIKE LIFE SHIELD INVESTMENT GROWTH FUND	8.656	0	8.656
**11 ENRIKE LIFE SHIELD INVESTMENT GROWTH FUND	17.128	0	17.128
**12 ENRIKE LIFE SHIELD INVESTMENT GROWTH FUND	9.988	0	9.988
**13 ENRIKE LIFE SHIELD INVESTMENT GROWTH FUND	1.740	0	1.740
**14 ENRIKE LIFE SHIELD INVESTMENT GROWTH FUND	181.749	0	181.749
**15 ENRIKE LIFE SHIELD INVESTMENT GROWTH FUND	209.469	0	209.469
**16 ENRIKE LIFE SHIELD INVESTMENT GROWTH FUND	35	0	35
**17 ENRIKE LIFE SHIELD INVESTMENT GROWTH FUND	282	0	282
**18 ENRIKE LIFE SHIELD INVESTMENT GROWTH FUND	11.393	0	11.393
**19 ENRIKE LIFE SHIELD INVESTMENT GROWTH FUND	33.886	0	33.886
**20 ENRIKE LIFE SHIELD INVESTMENT GROWTH FUND	11.483	0	11.483
**21 ENRIKE LIFE SHIELD INVESTMENT GROWTH FUND	40.483	0	40.483
**22 ENRIKE LIFE SHIELD INVESTMENT GROWTH FUND	187.057	0	187.057
**23 ENRIKE LIFE SHIELD INVESTMENT GROWTH FUND	10.826	0	10.826
**24 ENRIKE LIFE SHIELD INVESTMENT GROWTH FUND	4.824	0	4.824
**25 ENRIKE LIFE SHIELD INVESTMENT GROWTH FUND	148.802	0	148.802
**26 ENRIKE LIFE SHIELD INVESTMENT GROWTH FUND	2.581.116	0	2.581.116
**27 ENRIKE LIFE SHIELD INVESTMENT GROWTH FUND	3.429.174	0	3.429.174
**28 ENRIKE LIFE SHIELD INVESTMENT GROWTH FUND	548	0	548
**29 ENRIKE LIFE SHIELD INVESTMENT GROWTH FUND	2.432	0	2.432
**30 ENRIKE LIFE SHIELD INVESTMENT GROWTH FUND	886	0	886
**31 ENRIKE LIFE SHIELD INVESTMENT GROWTH FUND	1.237	0	1.237
**32 ENRIKE LIFE SHIELD INVESTMENT GROWTH FUND	72.500	0	72.500
**33 ENRIKE LIFE SHIELD INVESTMENT GROWTH FUND	10.052	0	10.052
**34 ENRIKE LIFE SHIELD INVESTMENT GROWTH FUND	1.500	0	1.500
**35 ENRIKE LIFE SHIELD INVESTMENT GROWTH FUND	482.331	0	482.331
**36 ENRIKE LIFE SHIELD INVESTMENT GROWTH FUND	87.110	0	87.110
**37 ENRIKE LIFE SHIELD INVESTMENT GROWTH FUND	394.000	0	394.000
**38 ENRIKE LIFE SHIELD INVESTMENT GROWTH FUND	34.810	0	34.810
**39 ENRIKE LIFE SHIELD INVESTMENT GROWTH FUND	5.123	0	5.123
**40 ENRIKE LIFE SHIELD INVESTMENT GROWTH FUND	542	0	542
**41 ENRIKE LIFE SHIELD INVESTMENT GROWTH FUND	373	0	373
**42 ENRIKE LIFE SHIELD INVESTMENT GROWTH FUND	666	0	666
**43 ENRIKE LIFE SHIELD INVESTMENT GROWTH FUND	114.000	0	114.000



pagina 27

Adm: 1.807 Tes: 1.807
 Azionisti in proprio: 0 Azionisti in delega: 1.807
 **0 occupa il 100% delle azioni emesse per il servizio della scheda indicata
 **1 occupa il 100% delle azioni emesse per il servizio della scheda indicata
 **2 rappresenta il 100% dei prosci non rappresentati per il servizio della scheda indicata

LISTA ESITO DELLA VOTAZIONE
 Oggetto: 1. Approvazione del bilancio dell'esercizio 2021 di Fincobank S.p.A. e presentazione del bilancio consolidato
 RAVVRENVOLI

Compte	Tot. Voti	Proprio	Delega
**0 ARIALAD 550 COLLECTION CONSERVATIVE	7.467	0	7.467
**0 ARIALAD 06-BEILVO RISTARITO 2022 QUANTO	1.484	0	1.484
**0 ARIALAD ACCUMULATOR ITALIA FIR 2213	79.282	0	79.282
**0 ARIALAD PROGETTO ESCOME 2020S TRMELT55 INCOME 2024	3.398	0	3.398
**0 ARIALAD PROGETTO ESCOME 2020S TRMELT55 INCOME 2024	1.607	0	1.607
**0 ARIALAD PROGETTO ESCOME 2020S TRMELT55 INCOME 2024	3.268	0	3.268
**0 ARIALAD PROGETTO ESCOME 2020S TRMELT55 INCOME 2024	2.385	0	2.385
**0 ARIALAD PROGETTO ESCOME 2020S TRMELT55 INCOME 2024	2.627	0	2.627
**0 ARIALAD PROGETTO ESCOME 2020S TRMELT55 INCOME 2024	1.689	0	1.689
**0 ARIALAD PROGETTO ESCOME 2020S TRMELT55 INCOME 2024	132.459	0	132.459
**0 ARIALAD PROGETTO ESCOME 2020S TRMELT55 INCOME 2024	11.878	0	11.878
**0 ARIALAD PROGETTO ESCOME 2020S TRMELT55 INCOME 2024	1.575	0	1.575
**0 ARIALAD PROGETTO ESCOME 2020S TRMELT55 INCOME 2024	92.704	0	92.704
**0 ARIALAD PROGETTO ESCOME 2020S TRMELT55 INCOME 2024	22.460	0	22.460
**0 ARIALAD PROGETTO ESCOME 2020S TRMELT55 INCOME 2024	43.392	0	43.392
**0 ARIALAD PROGETTO ESCOME 2020S TRMELT55 INCOME 2024	6.510	0	6.510
**0 ARIALAD PROGETTO ESCOME 2020S TRMELT55 INCOME 2024	1.499	0	1.499
**0 ARIALAD PROGETTO ESCOME 2020S TRMELT55 INCOME 2024	1.499	0	1.499
**0 ARIALAD PROGETTO ESCOME 2020S TRMELT55 INCOME 2024	8.490	0	8.490
**0 ARIALAD PROGETTO ESCOME 2020S TRMELT55 INCOME 2024	31.863	0	31.863
**0 ARIALAD PROGETTO ESCOME 2020S TRMELT55 INCOME 2024	10.044	0	10.044
**0 ARIALAD PROGETTO ESCOME 2020S TRMELT55 INCOME 2024	10.772	0	10.772
**0 ARIALAD PROGETTO ESCOME 2020S TRMELT55 INCOME 2024	7.467	0	7.467
**0 ARIALAD PROGETTO ESCOME 2020S TRMELT55 INCOME 2024	11.474	0	11.474
**0 ARIALAD PROGETTO ESCOME 2020S TRMELT55 INCOME 2024	1.489	0	1.489
**0 ARIALAD PROGETTO ESCOME 2020S TRMELT55 INCOME 2024	13.262	0	13.262
**0 ARIALAD PROGETTO ESCOME 2020S TRMELT55 INCOME 2024	14.656	0	14.656
**0 ARIALAD PROGETTO ESCOME 2020S TRMELT55 INCOME 2024	14.659	0	14.659
**0 ARIALAD PROGETTO ESCOME 2020S TRMELT55 INCOME 2024	4.103	0	4.103
**0 ARIALAD PROGETTO ESCOME 2020S TRMELT55 INCOME 2024	59.240	0	59.240
**0 ARIALAD PROGETTO ESCOME 2020S TRMELT55 INCOME 2024	26.147	0	26.147
**0 ARIALAD PROGETTO ESCOME 2020S TRMELT55 INCOME 2024	425.000	0	425.000
**0 ARIALAD PROGETTO ESCOME 2020S TRMELT55 INCOME 2024	7.467	0	7.467
**0 ARIALAD PROGETTO ESCOME 2020S TRMELT55 INCOME 2024	7.467	0	7.467
**0 ARIALAD PROGETTO ESCOME 2020S TRMELT55 INCOME 2024	2.442	0	2.442
**0 ARIALAD PROGETTO ESCOME 2020S TRMELT55 INCOME 2024	434	0	434
**0 ARIALAD PROGETTO ESCOME 2020S TRMELT55 INCOME 2024	1.093	0	1.093
**0 ARIALAD PROGETTO ESCOME 2020S TRMELT55 INCOME 2024	48.102	0	48.102
**0 ARIALAD PROGETTO ESCOME 2020S TRMELT55 INCOME 2024	21.222	0	21.222
**0 ARIALAD PROGETTO ESCOME 2020S TRMELT55 INCOME 2024	44.057	0	44.057
**0 ARIALAD PROGETTO ESCOME 2020S TRMELT55 INCOME 2024	11.327	0	11.327
**0 ARIALAD PROGETTO ESCOME 2020S TRMELT55 INCOME 2024	74.847	0	74.847
**0 ARIALAD PROGETTO ESCOME 2020S TRMELT55 INCOME 2024	89.367	0	89.367
**0 ARIALAD PROGETTO ESCOME 2020S TRMELT55 INCOME 2024	309.664	0	309.664
**0 ARIALAD PROGETTO ESCOME 2020S TRMELT55 INCOME 2024	1.374.971	0	1.374.971
**0 ARIALAD PROGETTO ESCOME 2020S TRMELT55 INCOME 2024	9.260	0	9.260

Pagina 28

**0 ARIALAD alla persona fisica sopra indicata con il numero 0215 senza impegno
 **0 ARIALAD alla persona fisica sopra indicata con il numero 0215 senza impegno (c) -azione estrema alla posizione associata)
 R* - transazione legale, a2, per ora, fees sopra indicati con i. numero della scheda maggiorata

Alvinisti: 1.807
 Alvinisti in delega: 1.807
 Alvinisti in proprio: 0



LISTA ESITO DELLE VOTAZIONI

Oggetto: 1. Approvazione del bilancio dell'esercizio 2021 di FinecoBank S.p.A. e presentazione del bilancio consolidato

FAVOREVOLI

Contra	Proprio	Delega
*+3 GEANO, BOTTI BGGT MRS	7.746	7.746
*+3 E GAVIANO AGLIONE EMS	95.619	95.619
*+3 AVVO QUANT 2	137.006	137.006
*+3 BONDIFISSO 5 ANNI BY	13.722	13.722
*+3 ACCORDI BK ACTION EUR0	19.754	19.754
*+3 SEAC ACC.ONS (ACTION EUR0)	73.051	73.051
*+3 EL PROVOVANI F.ACTIONS EUR0	21.329	21.329
*+3 PEP PROX ACTIONS EUROPE	12.577	12.577
*+3 C&S EURO ACTIONS EUROPE	15.768	15.768
*+3 G&SIP G. GENIETI ACTION 2020	236.654	236.654
*+3 TOPARTNERIES DESSALAI AQUILLAS ET SOL. S.R.L.	30.619	30.619
*+3 R&L L&S VIE OPPORTUNITES	21.927	21.927
*+3 PANAMA EURO SOCIARNDIE W.WEL	30.717	30.717
*+3 REAC EURO ARI	56.172	56.172
*+3 RESINDIX	38.515	38.515
*+3 TONICITY BK CROISSANCE EURO 25	145.635	145.635
*+3 B&M S&P 100 S P. 500 BULTY E	178.259	178.259
*+3 BET EURO FUTUR LEA	113.973	113.973
*+3 G&SIP G. GENIETI ACTION 2020	2.100.000	2.100.000
*+3 CTA STAMES 2ND PRODE USR	7.662.682	7.662.682
*+3 G&SIP G. GENIETI ACTION 2020	21.500	21.500
*+3 G&SIP G. GENIETI ACTION 2020	903.047	903.047
*+3 G&SIP G. GENIETI ACTION 2020	1.100.533	1.100.533
*+3 G&SIP G. GENIETI ACTION 2020	22.805	22.805
*+3 G&SIP G. GENIETI ACTION 2020	1.401	1.401
*+3 G&SIP G. GENIETI ACTION 2020	68.582	68.582
*+3 G&SIP G. GENIETI ACTION 2020	429.164	429.164
*+3 G&SIP G. GENIETI ACTION 2020	323	323
*+3 G&SIP G. GENIETI ACTION 2020	47.315	47.315
*+3 G&SIP G. GENIETI ACTION 2020	5.082	5.082
*+3 G&SIP G. GENIETI ACTION 2020	21.000	21.000
*+3 G&SIP G. GENIETI ACTION 2020	81.977	81.977
*+3 G&SIP G. GENIETI ACTION 2020	170.000	170.000
*+3 G&SIP G. GENIETI ACTION 2020	5.430	5.430
*+3 G&SIP G. GENIETI ACTION 2020	64.329	64.329
*+3 G&SIP G. GENIETI ACTION 2020	142.420	142.420
*+3 G&SIP G. GENIETI ACTION 2020	34.000	34.000
*+3 G&SIP G. GENIETI ACTION 2020	29.300	29.300
*+3 G&SIP G. GENIETI ACTION 2020	75.100	75.100
*+3 G&SIP G. GENIETI ACTION 2020	10.000	10.000
*+3 G&SIP G. GENIETI ACTION 2020	471.400	471.400
*+3 G&SIP G. GENIETI ACTION 2020	11.100	11.100
*+3 G&SIP G. GENIETI ACTION 2020	51.800	51.800
*+3 G&SIP G. GENIETI ACTION 2020	4.200	4.200
*+3 G&SIP G. GENIETI ACTION 2020	48.000	48.000
*+3 G&SIP G. GENIETI ACTION 2020	639.213	639.213
*+3 G&SIP G. GENIETI ACTION 2020	31.317	31.317
*+3 G&SIP G. GENIETI ACTION 2020	20.000	20.000
*+3 G&SIP G. GENIETI ACTION 2020	310.387	310.387

Pagina 70

1 0th share alla presenza della stessa richiesta con il numero della scheda magnetica
 1.807 *+D delega alla presenza della stessa richiesta con il numero della scheda magnetica (velocità d'invio alla produzione assistita)
 1.807 31 (*) partecipazione legale alla presente finca sopra indicata con il numero della scheda magnetica

Aziemisti in proprio: 1.807 Tesoro
 0 Azionisti in delega:



LISTA ESITO DELLE VOTAZIONI

Oggetto: 1. Approvazione del bilancio dell'esercizio 2021 di FinecoBank S.p.A. e presentazione del bilancio consolidato FAVOREVOLI

CONSIGLIO	NOI. VOTI	ESITO	TOT. VOTI
**13 ISHARES MSCI ACFT ETF	133.952	0	26.096
**14 ISHARES MSCI ACW. U.S. EQY	95.363	0	153.852
**15 ISHARES GLOBAL EMERGENCIES ETF	89.161	0	95.363
**16 ISHARES MSCI FUNDAMNTS ETF	747.965	0	89.161
**17 ISHARES MSCI INTL DIVIDEND	860.154	0	747.965
**18 ISHARES MSCI EUR GROWTH EQY	2.011.566	0	860.154
**19 ISHARES MSCI ASIA EQY	2.072	0	2.011.566
**20 ISHARES MSCI EUROPE EQY	57.411	0	2.072
**21 ISHARES MSCI EUROPE FUNDING	876.024	0	57.411
**22 ISHARES MSCI INTL DIVIDEND	876.024	0	876.024
**23 ISHARES MSCI INTL DIVIDEND	295.612	0	876.024
**24 ISHARES MSCI INTL DIVIDEND	559.076	0	295.612
**25 ISHARES MSCI INTL DIVIDEND	31.453	0	559.076
**26 ISHARES MSCI INTL DIVIDEND	31.453	0	31.453
**27 ISHARES MSCI INTL DIVIDEND	3.712.369	0	31.453
**28 ISHARES MSCI INTL DIVIDEND	491.419	0	3.712.369
**29 ISHARES MSCI INTL DIVIDEND	206.903	0	491.419
**30 ISHARES MSCI INTL DIVIDEND	142.162	0	206.903
**31 ISHARES MSCI INTL DIVIDEND	142.162	0	142.162
**32 ISHARES MSCI INTL DIVIDEND	12.683	0	142.162
**33 ISHARES MSCI INTL DIVIDEND	1.418	0	12.683
**34 ISHARES MSCI INTL DIVIDEND	52.377	0	1.418
**35 ISHARES MSCI INTL DIVIDEND	65.718	0	52.377
**36 ISHARES MSCI INTL DIVIDEND	7.578	0	65.718
**37 ISHARES MSCI INTL DIVIDEND	1.872	0	7.578
**38 ISHARES MSCI INTL DIVIDEND	1.584.263	0	1.872
**39 ISHARES MSCI INTL DIVIDEND	63.657	0	1.584.263
**40 ISHARES MSCI INTL DIVIDEND	2.523	0	63.657
**41 ISHARES MSCI INTL DIVIDEND	61.685	0	2.523
**42 ISHARES MSCI INTL DIVIDEND	135.565	0	61.685
**43 ISHARES MSCI INTL DIVIDEND	159.552	0	135.565
**44 ISHARES MSCI INTL DIVIDEND	4.377	0	159.552
**45 ISHARES MSCI INTL DIVIDEND	5.498	0	4.377
**46 ISHARES MSCI INTL DIVIDEND	12.323	0	5.498
**47 ISHARES MSCI INTL DIVIDEND	5.603	0	12.323
**48 ISHARES MSCI INTL DIVIDEND	6.719	0	5.603
**49 ISHARES MSCI INTL DIVIDEND	554.380	0	6.719
**50 ISHARES MSCI INTL DIVIDEND	62.123	0	554.380
**51 ISHARES MSCI INTL DIVIDEND	747.680	0	62.123
**52 ISHARES MSCI INTL DIVIDEND	314.328	0	747.680
**53 ISHARES MSCI INTL DIVIDEND	687.007	0	314.328
**54 ISHARES MSCI INTL DIVIDEND	1.022.153	0	687.007
**55 ISHARES MSCI INTL DIVIDEND	2.495.182	0	1.022.153
**56 ISHARES MSCI INTL DIVIDEND	3.495.182	0	2.495.182



Pagina 31

per delega di bilancio (oltre per i dati non indicati sono indicati con il numero della scheda magnetica)
 Per delega di bilancio (oltre per i dati non indicati con il numero della scheda magnetica) (votazione effettuata con il numero della scheda magnetica)
 Per delega di bilancio (oltre per i dati non indicati con il numero della scheda magnetica) (votazione effettuata con il numero della scheda magnetica)

Adomisti: 1.807 Tesoro: 1.807
 Adomisti in delega: 0 Adomisti in delega: 0

LISTA ESITO DELLE VOTAZIONI

Oggetto: 1. Approvazione del bilancio ed presentazione del bilancio consolidato

FAVORESVOLTI

Costruzione	Tot. Voti	Partecipazione
140 TRIMMER FUND STOCK CO LTD (UK)	255.812	0
141 LEARMS STOCK BROKER LTD 200 WILIE ST. (CA)	246.596	0
142 TRIMMER STOCK BROKER 500 WILIE ST RTF (CA)	116.076	0
143 TRIMMER STOCK BROKER 500 WILIE ST RTF (CA)	380.046	0
144 ALBERTS SECTIONS FUND MARKET (NL)	312.933	6
145 VANGUARD FUNDATION FUND LIMITED	313.000	0
146 SCOTTISH NATIONS TREATMENT SOLUTIONS LMS (UK)	319.650	0
147 TRIMMER WORLD EX-SUBPREMIER RES FUND (UK) (UK)	97.497	0
148 TRIMMER WORLD EX-SUBPREMIER RES FUND (UK) (UK)	15.664	0
149 WELLS FARGO BANK CONSISTENT FUND (UK) (UK)	47.130	0
150 WELLS FARGO BANK CONSISTENT FUND (UK) (UK)	8.197	0
151 WELLS FARGO BANK CONSISTENT FUND (UK) (UK)	804.036	0
152 WELLS FARGO BANK CONSISTENT FUND (UK) (UK)	10.887	0
153 NATIONAL MUTUITY INVESTMENT FUND	54.486	0
154 VORON STANLEY FUND (UK) - GLOBAL BALANCED SUBIA-MULIC FUND	332	0
155 VORON STANLEY FUND (UK) - GLOBAL ALTERNAT ENVIRO FUND	123	0
156 VANGUARD SEC DEVELOPMEN FUND (UK) (UK)	176.732	0
157 WELLS FARGO BANK CONSISTENT FUND (UK) (UK)	314.357	0
158 WELLS FARGO BANK CONSISTENT FUND (UK) (UK)	19.852	0
159 WELLS FARGO BANK CONSISTENT FUND (UK) (UK)	307.411	0
160 WELLS FARGO BANK CONSISTENT FUND (UK) (UK)	461.144	0
161 WELLS FARGO BANK CONSISTENT FUND (UK) (UK)	338.065	0
162 WELLS FARGO BANK CONSISTENT FUND (UK) (UK)	18.367	0
163 WELLS FARGO BANK CONSISTENT FUND (UK) (UK)	1.009.851	0
164 WELLS FARGO BANK CONSISTENT FUND (UK) (UK)	125.359	0
165 WELLS FARGO BANK CONSISTENT FUND (UK) (UK)	25.819	0
166 WELLS FARGO BANK CONSISTENT FUND (UK) (UK)	13.570	0
167 WELLS FARGO BANK CONSISTENT FUND (UK) (UK)	990	0
168 WELLS FARGO BANK CONSISTENT FUND (UK) (UK)	1.491.668	0
169 WELLS FARGO BANK CONSISTENT FUND (UK) (UK)	953.745	0
170 WELLS FARGO BANK CONSISTENT FUND (UK) (UK)	351.718	0
171 WELLS FARGO BANK CONSISTENT FUND (UK) (UK)	25.344	0
172 WELLS FARGO BANK CONSISTENT FUND (UK) (UK)	7.280	0
173 WELLS FARGO BANK CONSISTENT FUND (UK) (UK)	186.033	0
174 WELLS FARGO BANK CONSISTENT FUND (UK) (UK)	62.244	0
175 WELLS FARGO BANK CONSISTENT FUND (UK) (UK)	15.670	0
176 WELLS FARGO BANK CONSISTENT FUND (UK) (UK)	72.330	0
177 WELLS FARGO BANK CONSISTENT FUND (UK) (UK)	61.881	0
178 WELLS FARGO BANK CONSISTENT FUND (UK) (UK)	9.459.889	0
179 WELLS FARGO BANK CONSISTENT FUND (UK) (UK)	32.304	0
180 WELLS FARGO BANK CONSISTENT FUND (UK) (UK)	1.468.315	0
181 WELLS FARGO BANK CONSISTENT FUND (UK) (UK)	2.157.520	0
182 WELLS FARGO BANK CONSISTENT FUND (UK) (UK)	16.254	0
183 WELLS FARGO BANK CONSISTENT FUND (UK) (UK)	53.671	0
184 WELLS FARGO BANK CONSISTENT FUND (UK) (UK)	23.887	0
185 WELLS FARGO BANK CONSISTENT FUND (UK) (UK)	7.466	0
186 WELLS FARGO BANK CONSISTENT FUND (UK) (UK)	71.470	0

Pagina 12

1) del delegato del potere (bias) ogni indicazione con il numero della scheda magnetica

2) del delegato del potere (bias) ogni indicazione con il numero della scheda magnetica

R1 = approssimazione della R2 a parità di percentuali (risultato arrotondato alla posizione massima)

Assegnati: 1.807 Voti
Assegnati in delegato: 0 Azionisti in delegato.



LISTA ESITO DELLE VOTAZIONE
Oggetto 1. Approvazione del bilancio dell'esercizio 2021 di FincoBank S.p.A. e presentazione del bilancio consolidato

FAVOREVOLI

Table with columns: Company Name, ToT, Voti, and Oggetto. Lists various international and domestic companies such as ABB, ABN AMRO, ACER, etc., with their respective vote counts.



Attestato: 1.807 Tesco: 1.807
Azionisti in proprio: 0 Azionisti in delega:
Il presente documento è stato redatto in conformità con il numero della scheda registrica.



LISTA ESITO DELLE VOTAZIONI.
Oggetto: 1. Approvazione del bilancio dell'esercizio 2021 di FincoBank S.p.A. e presentazione del bilancio consolidato
RAVOREVOLI

Table with columns: COFFONE, % di voto, Pro/Contra, and Delega. Lists various international funds such as M&P MULTI-PUR COLLECTIVE INVESTMENT FUNDS TRFSS I I, M&P WASHINGTON STATE INVESTMENTS (A)RD, M&P ASSOCIATED LABORATIONAL EFFICIENCY COMB FOND, etc.

*) Diritto di voto per azione ordinaria con il numero delle azioni possedute.
**) Diritto di voto per azione ordinaria con il numero delle azioni possedute.
***) Rappresentante degli azionisti con il numero delle azioni possedute.



Assemblea Ordinaria del 28 aprile 2022

LISTA PSITO DRE LE VOTAZIONE

Oggetto: 1. Approvazione del bilancio dell'esercizio 2021 di FincoBank S.p.A. e presentazione del bilancio consolidato

FAVOREVOLI

Cognome	Titolo	Voti	Proporzio
**1	AMAL INVESTMENTS TR FID 1 S	32.891	0
**2	AMAL INVESTMENTS COMMON CONSTRUCTION FUND	32.891	0
**3	AMER INTERNATIONAL EQUITY FUND	29.947	0
**4	AMERIT RESOLUTION FID INSURANCE COMPANY	5.361	0
**5	AMERICAN GEMMIN RESER RESERVEFUND	1.387.825	0
**6	AMERICAN SMOKE PORTFOLIO	18.674	0
**7	AMERIGAS BRANCH CREDITO	181.674	0
**8	AMERIGAS MAXIM GROWTH PORTFOLIO	29.221	0
**9	AMERIT INVESTMENT COMPANY PLC	23.101	0
**10	AMERIGAS INVESTMENT PORTFOLIO	40.752	0
**11	AMERIGAS CONSERVATIVE PORTFOLIO	40.752	0
**12	AMERIGAS BALANCED PORTFOLIO	209.324	0
**13	AMERIGAS BOND OF INVESTMENTS	347.910	0
**14	AMERICAN STATE INVESTMENT PRISION STEFFY	14.073	0
**15	AMERIGAS BOND CONSERVATIVE PORTFOLIO	34.588	0
**16	AMERIGAS INVESTMENT PORTFOLIO	34.588	0
**17	AMER INTERNATIONAL EQUITY FUND	5.481.785	0
**18	AMER INTERNATIONAL EQUITY FUND	1.822.938	0
**19	AMERIGAS INVESTMENT PORTFOLIO	5.481.785	0
**20	AMERIGAS INVESTMENT PORTFOLIO	324.325	0
**21	AMERIGAS INVESTMENT PORTFOLIO	2.735	0
**22	AMERIGAS INVESTMENT PORTFOLIO	32.891	0
**23	AMERIGAS INVESTMENT PORTFOLIO	21.095	0
**24	AMERIGAS INVESTMENT PORTFOLIO	21.095	0
**25	AMERIGAS INVESTMENT PORTFOLIO	21.095	0
**26	AMERIGAS INVESTMENT PORTFOLIO	21.095	0
**27	AMERIGAS INVESTMENT PORTFOLIO	21.095	0
**28	AMERIGAS INVESTMENT PORTFOLIO	21.095	0
**29	AMERIGAS INVESTMENT PORTFOLIO	21.095	0
**30	AMERIGAS INVESTMENT PORTFOLIO	21.095	0
**31	AMERIGAS INVESTMENT PORTFOLIO	21.095	0
**32	AMERIGAS INVESTMENT PORTFOLIO	21.095	0
**33	AMERIGAS INVESTMENT PORTFOLIO	21.095	0
**34	AMERIGAS INVESTMENT PORTFOLIO	21.095	0
**35	AMERIGAS INVESTMENT PORTFOLIO	21.095	0
**36	AMERIGAS INVESTMENT PORTFOLIO	21.095	0
**37	AMERIGAS INVESTMENT PORTFOLIO	21.095	0
**38	AMERIGAS INVESTMENT PORTFOLIO	21.095	0
**39	AMERIGAS INVESTMENT PORTFOLIO	21.095	0
**40	AMERIGAS INVESTMENT PORTFOLIO	21.095	0
**41	AMERIGAS INVESTMENT PORTFOLIO	21.095	0
**42	AMERIGAS INVESTMENT PORTFOLIO	21.095	0
**43	AMERIGAS INVESTMENT PORTFOLIO	21.095	0
**44	AMERIGAS INVESTMENT PORTFOLIO	21.095	0
**45	AMERIGAS INVESTMENT PORTFOLIO	21.095	0
**46	AMERIGAS INVESTMENT PORTFOLIO	21.095	0
**47	AMERIGAS INVESTMENT PORTFOLIO	21.095	0
**48	AMERIGAS INVESTMENT PORTFOLIO	21.095	0
**49	AMERIGAS INVESTMENT PORTFOLIO	21.095	0
**50	AMERIGAS INVESTMENT PORTFOLIO	21.095	0
**51	AMERIGAS INVESTMENT PORTFOLIO	21.095	0
**52	AMERIGAS INVESTMENT PORTFOLIO	21.095	0
**53	AMERIGAS INVESTMENT PORTFOLIO	21.095	0
**54	AMERIGAS INVESTMENT PORTFOLIO	21.095	0
**55	AMERIGAS INVESTMENT PORTFOLIO	21.095	0
**56	AMERIGAS INVESTMENT PORTFOLIO	21.095	0
**57	AMERIGAS INVESTMENT PORTFOLIO	21.095	0
**58	AMERIGAS INVESTMENT PORTFOLIO	21.095	0
**59	AMERIGAS INVESTMENT PORTFOLIO	21.095	0
**60	AMERIGAS INVESTMENT PORTFOLIO	21.095	0
**61	AMERIGAS INVESTMENT PORTFOLIO	21.095	0
**62	AMERIGAS INVESTMENT PORTFOLIO	21.095	0
**63	AMERIGAS INVESTMENT PORTFOLIO	21.095	0
**64	AMERIGAS INVESTMENT PORTFOLIO	21.095	0
**65	AMERIGAS INVESTMENT PORTFOLIO	21.095	0
**66	AMERIGAS INVESTMENT PORTFOLIO	21.095	0
**67	AMERIGAS INVESTMENT PORTFOLIO	21.095	0
**68	AMERIGAS INVESTMENT PORTFOLIO	21.095	0
**69	AMERIGAS INVESTMENT PORTFOLIO	21.095	0
**70	AMERIGAS INVESTMENT PORTFOLIO	21.095	0
**71	AMERIGAS INVESTMENT PORTFOLIO	21.095	0
**72	AMERIGAS INVESTMENT PORTFOLIO	21.095	0
**73	AMERIGAS INVESTMENT PORTFOLIO	21.095	0
**74	AMERIGAS INVESTMENT PORTFOLIO	21.095	0
**75	AMERIGAS INVESTMENT PORTFOLIO	21.095	0
**76	AMERIGAS INVESTMENT PORTFOLIO	21.095	0
**77	AMERIGAS INVESTMENT PORTFOLIO	21.095	0
**78	AMERIGAS INVESTMENT PORTFOLIO	21.095	0
**79	AMERIGAS INVESTMENT PORTFOLIO	21.095	0
**80	AMERIGAS INVESTMENT PORTFOLIO	21.095	0
**81	AMERIGAS INVESTMENT PORTFOLIO	21.095	0
**82	AMERIGAS INVESTMENT PORTFOLIO	21.095	0
**83	AMERIGAS INVESTMENT PORTFOLIO	21.095	0
**84	AMERIGAS INVESTMENT PORTFOLIO	21.095	0
**85	AMERIGAS INVESTMENT PORTFOLIO	21.095	0
**86	AMERIGAS INVESTMENT PORTFOLIO	21.095	0
**87	AMERIGAS INVESTMENT PORTFOLIO	21.095	0
**88	AMERIGAS INVESTMENT PORTFOLIO	21.095	0
**89	AMERIGAS INVESTMENT PORTFOLIO	21.095	0
**90	AMERIGAS INVESTMENT PORTFOLIO	21.095	0
**91	AMERIGAS INVESTMENT PORTFOLIO	21.095	0
**92	AMERIGAS INVESTMENT PORTFOLIO	21.095	0
**93	AMERIGAS INVESTMENT PORTFOLIO	21.095	0
**94	AMERIGAS INVESTMENT PORTFOLIO	21.095	0
**95	AMERIGAS INVESTMENT PORTFOLIO	21.095	0
**96	AMERIGAS INVESTMENT PORTFOLIO	21.095	0
**97	AMERIGAS INVESTMENT PORTFOLIO	21.095	0
**98	AMERIGAS INVESTMENT PORTFOLIO	21.095	0
**99	AMERIGAS INVESTMENT PORTFOLIO	21.095	0
**100	AMERIGAS INVESTMENT PORTFOLIO	21.095	0



8/2022

Azienda: 1.807 Testi: 1.807
 Azionisti in proprio: 0 Azionisti in delega: 0

Il presente bilancio è stato approvato dalla assemblea ordinaria convocata in data 28 aprile 2022, nella quale ha partecipato il 100% del capitale sociale. Il bilancio è stato approvato all'unanimità.

Il presente bilancio è stato approvato dalla assemblea ordinaria convocata in data 28 aprile 2022, nella quale ha partecipato il 100% del capitale sociale. Il bilancio è stato approvato all'unanimità.

1.807

LISTA ESITO DELLE VOTAZIONE

Oggetto: 1. Approvazione del bilancio dell'esercizio 2021 di Vincobank S.p.A. e presentazione del bilancio consolidato FAVOREVOLI

Contra	Pro	Mot.	Proprieta'	Dati 2021
*16 UNILEVER	10.729	0	0	10.729
*17 CENTRAL PROPERTIES TRUST BOARD	1.015	0	0	1.015
*18 SCHWABE VITA	11.570	0	0	11.570
*19 CFC UNIVERSITY OF NEW YORK	16.987	0	0	16.987
*20 CFC UNIVERSITY OF NEW YORK	36.400	0	0	36.400
*21 *18.000	64.000	0	0	64.000
*22 JBS INC. BEEF	45.206	0	0	45.206
*23 SEVCON XIL AMPLIFIE BUDICA 80 54 SA EE C.V.	14.379	0	0	14.379
*24 SEVCON XIL AMPLIFIE BUDICA 80 54 SA 52 C.V.	18.030	0	0	18.030
*25 SEVCON XIL AMPLIFIE BUDICA 80 54 SA 52 C.V.	11.908	0	0	11.908
*26 STEFANO MIT ENERGETICA 65 63 SA 36 C.V.	110.824	0	0	110.824
*27 SEVCON XIL AMPLIFIE BUDICA 10 74 SA 52 C.V.	131.332	0	0	131.332
*28 SEVCON XIL AMPLIFIE BUDICA 10 74 SA 52 C.V.	110.394	0	0	110.394
*29 *18.000	4.486	0	0	4.486
*30 BMS ASIC BAROKA HIGH QUALITY RECEIVED TO GOB EUCX ETF	93.548	0	0	93.548
*31 BMS ASIC BAROKA HIGH QUALITY RECEIVED TO GOB EUCX ETF	252.250	0	0	252.250
*32 BMS ASIC BAROKA HIGH QUALITY RECEIVED TO GOB EUCX ETF	151.351	0	0	151.351
*33 UNILEVER	4.686	0	0	4.686
*34 UNILEVER	13.796	0	0	13.796
*35 UNILEVER	380	0	0	380
*36 AMERICAN CENTURY INTL TRUST AMERICA INTERNATIONAL EQUITY FUND	12.123	0	0	12.123
*37 BMS ASIC BAROKA HIGH QUALITY RECEIVED TO GOB EUCX ETF	25.547	0	0	25.547
*38 AMERICAN CENTURY INTL TRUST AMERICA INTERNATIONAL EQUITY FUND	84	0	0	84
*39 BMS ASIC BAROKA HIGH QUALITY RECEIVED TO GOB EUCX ETF	111.474	0	0	111.474
*40 BMS ASIC BAROKA HIGH QUALITY RECEIVED TO GOB EUCX ETF	41.900	0	0	41.900
*41 BMS ASIC BAROKA HIGH QUALITY RECEIVED TO GOB EUCX ETF	16.981	0	0	16.981
*42 COLLIER RETIREMENT EQUITIES FUND	1.200.585	0	0	1.200.585
*43 COLLIER RETIREMENT EQUITIES FUND	666.074	0	0	666.074
*44 BMS ASIC BAROKA HIGH QUALITY RECEIVED TO GOB EUCX ETF	56.111	0	0	56.111
*45 BMS ASIC BAROKA HIGH QUALITY RECEIVED TO GOB EUCX ETF	1.170.681	0	0	1.170.681
*46 BMS ASIC BAROKA HIGH QUALITY RECEIVED TO GOB EUCX ETF	42.835	0	0	42.835
*47 BMS ASIC BAROKA HIGH QUALITY RECEIVED TO GOB EUCX ETF	58.243	0	0	58.243
*48 BMS ASIC BAROKA HIGH QUALITY RECEIVED TO GOB EUCX ETF	225.768	0	0	225.768
*49 BMS ASIC BAROKA HIGH QUALITY RECEIVED TO GOB EUCX ETF	31.806	0	0	31.806
*50 BMS ASIC BAROKA HIGH QUALITY RECEIVED TO GOB EUCX ETF	1.528	0	0	1.528
*51 BMS ASIC BAROKA HIGH QUALITY RECEIVED TO GOB EUCX ETF	215.053	0	0	215.053
*52 BMS ASIC BAROKA HIGH QUALITY RECEIVED TO GOB EUCX ETF	2.762	0	0	2.762
*53 BMS ASIC BAROKA HIGH QUALITY RECEIVED TO GOB EUCX ETF	6.294	0	0	6.294
*54 BMS ASIC BAROKA HIGH QUALITY RECEIVED TO GOB EUCX ETF	6.331	0	0	6.331
*55 BMS ASIC BAROKA HIGH QUALITY RECEIVED TO GOB EUCX ETF	10.615	0	0	10.615
*56 BMS ASIC BAROKA HIGH QUALITY RECEIVED TO GOB EUCX ETF	497.768	0	0	497.768
*57 BMS ASIC BAROKA HIGH QUALITY RECEIVED TO GOB EUCX ETF	25.747	0	0	25.747
*58 AMERICAN CENTURY INTL TRUST AMERICA INTERNATIONAL EQUITY FUND	3.594	0	0	3.594



Pagina 37

1.807 Testi:
0 Azionisti in delega.

Azionisti:
Azionisti in proprio:



LISTA ESITO DELLE VOIAZIONE

Oggetto: 1. Approvazione del bilancio dell'esercizio 2021 di FincoBank S.p.A. e presentazione del bilancio consolidato

FAVOREVOLI

Cognome	Proprio	Tot. Voti	Delle
*0 POPULUS BANK OF CHINA	0	498.569	498.569
*1 FLOUT OF INVESTMENT CORPORATION	0	944.031	944.031
*2 ASSET ONE GLOBAL STRATEGY FUND	0	12.258	12.258
*3 MACQUENN GLOBAL MEMBERSHIP MARKET FTY	0	507.159	507.159
*4 CFC PEACOCK FUND TRUST WLD.	0	4.452	4.452
*5 CFC PEACOCK FUND TRUST WLD.	0	2.443	2.443
*6 CFC PEACOCK FUND TRUST WLD.	0	29.108	29.108
*7 CONEST INTERNATIONAL GROWTH	0	16.222	16.222
*8 CFC PEACOCK FUND TRUST WLD.	0	2.482	2.482
*9 HUYI LONGMEI SOCIAL TRUST	0	3.000	3.000
*10 MACQUEEN EUROPEAN MID CAP EQUITY FUND	0	104.977	104.977
*11 WELLINGTON II GLOBAL EQUITY FUND FOCI	0	23.664	23.664
*12 INVESTOR EUROPEAN MID CAP EQUITY CLASS	0	13.599	13.599
*13 CFC PEACOCK FUND TRUST WLD.	0	4.452	4.452
*14 STRATEGY ONE VOLATILITY FUND	0	17.664	17.664
*15 CFC PEACOCK FUND TRUST WLD.	0	4.452	4.452
*16 MACQUEEN'S GLOBAL LEADERSHIP - ASIAN FUND	0	717	717
*17 MACQUEEN'S GLOBAL LEADERSHIP - ASIAN FUND	0	287.736	287.736
*18 CFC PEACOCK FUND TRUST WLD.	0	11.876	11.876
*19 CFC PEACOCK FUND TRUST WLD.	0	11.876	11.876
*20 CFC PEACOCK FUND TRUST WLD.	0	11.876	11.876
*21 CFC PEACOCK FUND TRUST WLD.	0	13.829	13.829
*22 CFC PEACOCK FUND TRUST WLD.	0	13.829	13.829
*23 CFC PEACOCK FUND TRUST WLD.	0	13.829	13.829
*24 CFC PEACOCK FUND TRUST WLD.	0	13.829	13.829
*25 CFC PEACOCK FUND TRUST WLD.	0	13.829	13.829
*26 CFC PEACOCK FUND TRUST WLD.	0	13.829	13.829
*27 CFC PEACOCK FUND TRUST WLD.	0	13.829	13.829
*28 CFC PEACOCK FUND TRUST WLD.	0	13.829	13.829
*29 CFC PEACOCK FUND TRUST WLD.	0	13.829	13.829
*30 CFC PEACOCK FUND TRUST WLD.	0	13.829	13.829
*31 CFC PEACOCK FUND TRUST WLD.	0	13.829	13.829
*32 CFC PEACOCK FUND TRUST WLD.	0	13.829	13.829
*33 CFC PEACOCK FUND TRUST WLD.	0	13.829	13.829
*34 CFC PEACOCK FUND TRUST WLD.	0	13.829	13.829
*35 CFC PEACOCK FUND TRUST WLD.	0	13.829	13.829
*36 CFC PEACOCK FUND TRUST WLD.	0	13.829	13.829
*37 CFC PEACOCK FUND TRUST WLD.	0	13.829	13.829
*38 CFC PEACOCK FUND TRUST WLD.	0	13.829	13.829
*39 CFC PEACOCK FUND TRUST WLD.	0	13.829	13.829
*40 CFC PEACOCK FUND TRUST WLD.	0	13.829	13.829
*41 CFC PEACOCK FUND TRUST WLD.	0	13.829	13.829
*42 CFC PEACOCK FUND TRUST WLD.	0	13.829	13.829
*43 CFC PEACOCK FUND TRUST WLD.	0	13.829	13.829
*44 CFC PEACOCK FUND TRUST WLD.	0	13.829	13.829
*45 CFC PEACOCK FUND TRUST WLD.	0	13.829	13.829
*46 CFC PEACOCK FUND TRUST WLD.	0	13.829	13.829
*47 CFC PEACOCK FUND TRUST WLD.	0	13.829	13.829
*48 CFC PEACOCK FUND TRUST WLD.	0	13.829	13.829
*49 CFC PEACOCK FUND TRUST WLD.	0	13.829	13.829
*50 CFC PEACOCK FUND TRUST WLD.	0	13.829	13.829
*51 CFC PEACOCK FUND TRUST WLD.	0	13.829	13.829
*52 CFC PEACOCK FUND TRUST WLD.	0	13.829	13.829
*53 CFC PEACOCK FUND TRUST WLD.	0	13.829	13.829
*54 CFC PEACOCK FUND TRUST WLD.	0	13.829	13.829
*55 CFC PEACOCK FUND TRUST WLD.	0	13.829	13.829
*56 CFC PEACOCK FUND TRUST WLD.	0	13.829	13.829
*57 CFC PEACOCK FUND TRUST WLD.	0	13.829	13.829
*58 CFC PEACOCK FUND TRUST WLD.	0	13.829	13.829
*59 CFC PEACOCK FUND TRUST WLD.	0	13.829	13.829
*60 CFC PEACOCK FUND TRUST WLD.	0	13.829	13.829
*61 CFC PEACOCK FUND TRUST WLD.	0	13.829	13.829
*62 CFC PEACOCK FUND TRUST WLD.	0	13.829	13.829
*63 CFC PEACOCK FUND TRUST WLD.	0	13.829	13.829
*64 CFC PEACOCK FUND TRUST WLD.	0	13.829	13.829
*65 CFC PEACOCK FUND TRUST WLD.	0	13.829	13.829
*66 CFC PEACOCK FUND TRUST WLD.	0	13.829	13.829
*67 CFC PEACOCK FUND TRUST WLD.	0	13.829	13.829
*68 CFC PEACOCK FUND TRUST WLD.	0	13.829	13.829
*69 CFC PEACOCK FUND TRUST WLD.	0	13.829	13.829
*70 CFC PEACOCK FUND TRUST WLD.	0	13.829	13.829
*71 CFC PEACOCK FUND TRUST WLD.	0	13.829	13.829
*72 CFC PEACOCK FUND TRUST WLD.	0	13.829	13.829
*73 CFC PEACOCK FUND TRUST WLD.	0	13.829	13.829
*74 CFC PEACOCK FUND TRUST WLD.	0	13.829	13.829
*75 CFC PEACOCK FUND TRUST WLD.	0	13.829	13.829
*76 CFC PEACOCK FUND TRUST WLD.	0	13.829	13.829
*77 CFC PEACOCK FUND TRUST WLD.	0	13.829	13.829
*78 CFC PEACOCK FUND TRUST WLD.	0	13.829	13.829
*79 CFC PEACOCK FUND TRUST WLD.	0	13.829	13.829
*80 CFC PEACOCK FUND TRUST WLD.	0	13.829	13.829
*81 CFC PEACOCK FUND TRUST WLD.	0	13.829	13.829
*82 CFC PEACOCK FUND TRUST WLD.	0	13.829	13.829
*83 CFC PEACOCK FUND TRUST WLD.	0	13.829	13.829
*84 CFC PEACOCK FUND TRUST WLD.	0	13.829	13.829
*85 CFC PEACOCK FUND TRUST WLD.	0	13.829	13.829
*86 CFC PEACOCK FUND TRUST WLD.	0	13.829	13.829
*87 CFC PEACOCK FUND TRUST WLD.	0	13.829	13.829
*88 CFC PEACOCK FUND TRUST WLD.	0	13.829	13.829
*89 CFC PEACOCK FUND TRUST WLD.	0	13.829	13.829
*90 CFC PEACOCK FUND TRUST WLD.	0	13.829	13.829
*91 CFC PEACOCK FUND TRUST WLD.	0	13.829	13.829
*92 CFC PEACOCK FUND TRUST WLD.	0	13.829	13.829
*93 CFC PEACOCK FUND TRUST WLD.	0	13.829	13.829
*94 CFC PEACOCK FUND TRUST WLD.	0	13.829	13.829
*95 CFC PEACOCK FUND TRUST WLD.	0	13.829	13.829
*96 CFC PEACOCK FUND TRUST WLD.	0	13.829	13.829
*97 CFC PEACOCK FUND TRUST WLD.	0	13.829	13.829
*98 CFC PEACOCK FUND TRUST WLD.	0	13.829	13.829
*99 CFC PEACOCK FUND TRUST WLD.	0	13.829	13.829
*100 CFC PEACOCK FUND TRUST WLD.	0	13.829	13.829

Totale voti 470.988.867
 Percentuale votanti % 99,022856
 Percentuale Capitale % 77,196121

Acquiesce: 1.807
 Acquiesce in delega: 0
 Totale: 1.807

1.007
 Pagina 38
 05 indica che l'azione fisica non indica con il numero della sede impresa
 10 indica la presenza fisica propria indicata con il numero della sede impresa
 R.I. l'approvazione del presente bilancio deve avvenire in base con il numero della sede impresa



FinecoBank S.p.A.

Assemblea Ordinaria del 28 aprile 2022

28 aprile 2022

LISTA ESITO DELLE VOIAZIONI

Oggetto: 2. Destinazione del risultato dell'esercizio 2021 di FinecoBank S.p.A.

CONTRARI

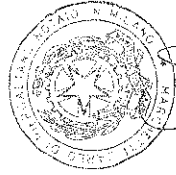
Col. Voce	Proprio	Delegata
82.080	0	89.050
376.781	0	376.754

1. COMPRESARE SPA NAPOLI DESIGNATO IN QUALITÀ DI SUFFRAGATO UNO-NOVILE ISTRUTTORI IN PERSONA DE ELIA ALABRICO
V.P. VILITERS SODLONS EUROPS SVST AG.
V.P. NITELING ZSEB ESF08 PARY

Totale voti 458.234

Percentuale votanti % 0,096341

Percentuale Capitale % 0,075106



Profilo 1

- 1 DE + delega alla presidenza della società indicata con il numero della scheda magnetica
- 2 delega alla presidenza della società indicata con il numero della scheda magnetica (voce/azione esonerata dalla parazione anti-frode)

- 2 Tesoro
- 0 Azionisti in delega

Azionisti in proprio:



FincoBank S.p.A.

28 aprile 2022

Assemblea Ordinaria del 28 aprile 2022

LISTA LISTO DELLE VOTAZIONI

Oggetto: 1. Destinazione del risultato dell'esercizio 2021 di FincoBank S.p.A.

ASTENUTI

Cognome	Tot. Voti	Delega
Totale voti	0	
Percentuale votanti %	0,000000	
Percentuale Capitale %	0,000000	

Aziionisti: 0
Aziionisti in proprio: 0
Titoli: 0
Aziionisti in delega: 0

Pagina 2
0 Devi essere attento che ogni azione con il numero della scheda magnetica
0 che deve essere inserita nella scheda magnetica insieme alla parcella relativa
0 al numero della scheda magnetica.
0 Il numero della scheda magnetica deve essere inserito con il numero della scheda magnetica.



FincoBank S.p.A.

28 aprile 2022

Assemblea Ordinaria del 28 aprile 2022

LISTA ESITO DELLE VOIAZIONE

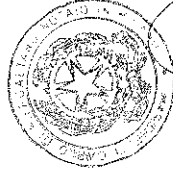
Oggetto: 2. Destinazione del risultato dell'esercizio 2021 di FincoBank S.p.A.

Cognome

Totale voti 0
Percentuale votanti % 0,000000
Percentuale Capitale % 0,000000

NON VOTANTI

Tot. Voti Proprietà Delega



Pagina 3

0 DE* scheda alla ricerca firma sopra indicata con il numero della scheda magnetica
0 **U* scheda alla ricerca firma sopra indicata con il numero della scheda magnetica (visualizzare attentamente alla pianificazione societaria)
0 E.L.* rappresentanza legale del portatore. lista sopra indicata con il numero della scheda magnetica

Azionisti: 0
Azionisti in delega: 0
Totale: 0

E-MARKET
SDIR
CERTIFIED

Assemblea Ordinaria del 28 aprile 2022

LISTA ESITO DELLE VOTAZIONI

Oggetto: 2. Destinazione del risultato dell'esercizio 2021 di FinecoBank S.p.A.

FAVOREVOLI

Comune	Propr. Vot.	Del. Lega
**00 COMPENSAZIONE SPA SACR. DESTINATO IN OBIETTIVI DI SOSTEGNO AL MOVIMENTO TRAVESCHI, IG. PERSONA DI ELIA ALBERTO	0	0
**01 COMPENSAZIONE SPA SACR. DESTINATO IN OBIETTIVI DI SOSTEGNO AL MOVIMENTO TRAVESCHI, IG. PERSONA DI ELIA ALBERTO	97.550	0
**02 COMPENSAZIONE SPA SACR. DESTINATO IN OBIETTIVI DI SOSTEGNO AL MOVIMENTO TRAVESCHI, IG. PERSONA DI ELIA ALBERTO	9.000	0
**03 COMPENSAZIONE SPA SACR. DESTINATO IN OBIETTIVI DI SOSTEGNO AL MOVIMENTO TRAVESCHI, IG. PERSONA DI ELIA ALBERTO	860.000	0
**04 BLACK BRICK - DARK ONE	678.738	0
**05 BLACK BRICK - DARK ONE	698.738	0
**06 BLACK BRICK - DARK ONE	698.081	0
**07 BLACK BRICK - DARK ONE	698.081	0
**08 BELFUS FUNDATION FUND MANAGEMENT	255.387	0
**09 BELFUS FUNDATION FUND MANAGEMENT	255.387	0
**10 BELFUS FUNDATION FUND MANAGEMENT	255.387	0
**11 BELFUS FUNDATION FUND MANAGEMENT	255.387	0
**12 BELFUS FUNDATION FUND MANAGEMENT	255.387	0
**13 BELFUS FUNDATION FUND MANAGEMENT	255.387	0
**14 BELFUS FUNDATION FUND MANAGEMENT	255.387	0
**15 BELFUS FUNDATION FUND MANAGEMENT	255.387	0
**16 BELFUS FUNDATION FUND MANAGEMENT	255.387	0
**17 BELFUS FUNDATION FUND MANAGEMENT	255.387	0
**18 BELFUS FUNDATION FUND MANAGEMENT	255.387	0
**19 BELFUS FUNDATION FUND MANAGEMENT	255.387	0
**20 BELFUS FUNDATION FUND MANAGEMENT	255.387	0
**21 BELFUS FUNDATION FUND MANAGEMENT	255.387	0
**22 BELFUS FUNDATION FUND MANAGEMENT	255.387	0
**23 BELFUS FUNDATION FUND MANAGEMENT	255.387	0
**24 BELFUS FUNDATION FUND MANAGEMENT	255.387	0
**25 BELFUS FUNDATION FUND MANAGEMENT	255.387	0
**26 BELFUS FUNDATION FUND MANAGEMENT	255.387	0
**27 BELFUS FUNDATION FUND MANAGEMENT	255.387	0
**28 BELFUS FUNDATION FUND MANAGEMENT	255.387	0
**29 BELFUS FUNDATION FUND MANAGEMENT	255.387	0
**30 BELFUS FUNDATION FUND MANAGEMENT	255.387	0
**31 BELFUS FUNDATION FUND MANAGEMENT	255.387	0
**32 BELFUS FUNDATION FUND MANAGEMENT	255.387	0
**33 BELFUS FUNDATION FUND MANAGEMENT	255.387	0
**34 BELFUS FUNDATION FUND MANAGEMENT	255.387	0
**35 BELFUS FUNDATION FUND MANAGEMENT	255.387	0
**36 BELFUS FUNDATION FUND MANAGEMENT	255.387	0
**37 BELFUS FUNDATION FUND MANAGEMENT	255.387	0
**38 BELFUS FUNDATION FUND MANAGEMENT	255.387	0
**39 BELFUS FUNDATION FUND MANAGEMENT	255.387	0
**40 BELFUS FUNDATION FUND MANAGEMENT	255.387	0
**41 BELFUS FUNDATION FUND MANAGEMENT	255.387	0
**42 BELFUS FUNDATION FUND MANAGEMENT	255.387	0
**43 BELFUS FUNDATION FUND MANAGEMENT	255.387	0
**44 BELFUS FUNDATION FUND MANAGEMENT	255.387	0
**45 BELFUS FUNDATION FUND MANAGEMENT	255.387	0
**46 BELFUS FUNDATION FUND MANAGEMENT	255.387	0
**47 BELFUS FUNDATION FUND MANAGEMENT	255.387	0
**48 BELFUS FUNDATION FUND MANAGEMENT	255.387	0
**49 BELFUS FUNDATION FUND MANAGEMENT	255.387	0
**50 BELFUS FUNDATION FUND MANAGEMENT	255.387	0
**51 BELFUS FUNDATION FUND MANAGEMENT	255.387	0
**52 BELFUS FUNDATION FUND MANAGEMENT	255.387	0
**53 BELFUS FUNDATION FUND MANAGEMENT	255.387	0
**54 BELFUS FUNDATION FUND MANAGEMENT	255.387	0
**55 BELFUS FUNDATION FUND MANAGEMENT	255.387	0
**56 BELFUS FUNDATION FUND MANAGEMENT	255.387	0
**57 BELFUS FUNDATION FUND MANAGEMENT	255.387	0
**58 BELFUS FUNDATION FUND MANAGEMENT	255.387	0
**59 BELFUS FUNDATION FUND MANAGEMENT	255.387	0
**60 BELFUS FUNDATION FUND MANAGEMENT	255.387	0
**61 BELFUS FUNDATION FUND MANAGEMENT	255.387	0
**62 BELFUS FUNDATION FUND MANAGEMENT	255.387	0
**63 BELFUS FUNDATION FUND MANAGEMENT	255.387	0
**64 BELFUS FUNDATION FUND MANAGEMENT	255.387	0
**65 BELFUS FUNDATION FUND MANAGEMENT	255.387	0
**66 BELFUS FUNDATION FUND MANAGEMENT	255.387	0
**67 BELFUS FUNDATION FUND MANAGEMENT	255.387	0
**68 BELFUS FUNDATION FUND MANAGEMENT	255.387	0
**69 BELFUS FUNDATION FUND MANAGEMENT	255.387	0
**70 BELFUS FUNDATION FUND MANAGEMENT	255.387	0
**71 BELFUS FUNDATION FUND MANAGEMENT	255.387	0
**72 BELFUS FUNDATION FUND MANAGEMENT	255.387	0
**73 BELFUS FUNDATION FUND MANAGEMENT	255.387	0
**74 BELFUS FUNDATION FUND MANAGEMENT	255.387	0
**75 BELFUS FUNDATION FUND MANAGEMENT	255.387	0
**76 BELFUS FUNDATION FUND MANAGEMENT	255.387	0
**77 BELFUS FUNDATION FUND MANAGEMENT	255.387	0
**78 BELFUS FUNDATION FUND MANAGEMENT	255.387	0
**79 BELFUS FUNDATION FUND MANAGEMENT	255.387	0
**80 BELFUS FUNDATION FUND MANAGEMENT	255.387	0
**81 BELFUS FUNDATION FUND MANAGEMENT	255.387	0
**82 BELFUS FUNDATION FUND MANAGEMENT	255.387	0
**83 BELFUS FUNDATION FUND MANAGEMENT	255.387	0
**84 BELFUS FUNDATION FUND MANAGEMENT	255.387	0
**85 BELFUS FUNDATION FUND MANAGEMENT	255.387	0
**86 BELFUS FUNDATION FUND MANAGEMENT	255.387	0
**87 BELFUS FUNDATION FUND MANAGEMENT	255.387	0
**88 BELFUS FUNDATION FUND MANAGEMENT	255.387	0
**89 BELFUS FUNDATION FUND MANAGEMENT	255.387	0
**90 BELFUS FUNDATION FUND MANAGEMENT	255.387	0
**91 BELFUS FUNDATION FUND MANAGEMENT	255.387	0
**92 BELFUS FUNDATION FUND MANAGEMENT	255.387	0
**93 BELFUS FUNDATION FUND MANAGEMENT	255.387	0
**94 BELFUS FUNDATION FUND MANAGEMENT	255.387	0
**95 BELFUS FUNDATION FUND MANAGEMENT	255.387	0
**96 BELFUS FUNDATION FUND MANAGEMENT	255.387	0
**97 BELFUS FUNDATION FUND MANAGEMENT	255.387	0
**98 BELFUS FUNDATION FUND MANAGEMENT	255.387	0
**99 BELFUS FUNDATION FUND MANAGEMENT	255.387	0
**00 BELFUS FUNDATION FUND MANAGEMENT	255.387	0

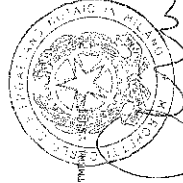


LISTA ESTO DELLE VOIAZIONI

Oggetto: 2. Destinazione del risultato dell'esercizio 2021 di Finecobank S.p.A.

FAVOREVOLI

Cognome	Tot. Voti	Proporzio	Delega
**0 FINECOBANK LOGICAL OPERATIONALS FUND OF EUROPEAN FUNDS	11.650	0	
**0 FINECOBANK LOGICAL OPERATIONALS FUND OF EUROPEAN FUNDS	2.161	0	
**0 FINECOBANK LOGICAL OPERATIONALS FUND OF EUROPEAN FUNDS	2.161	0	
**0 BLACKBURN GIN INVESTMENT FUND	247.788	0	
**0 BLACKBURN GIN INVESTMENT FUND	247.788	0	
**0 BLACKBURN GIN INVESTMENT FUND	43.667	0	
**0 BLACKBURN GIN INVESTMENT FUND - FIDELITY INVEST FUND GROUP SA LA FUND	4.121.229	0	
**0 BLACKBURN GIN INVESTMENT FUND - FIDELITY INVEST FUND GROUP SA LA FUND	113.777	0	
**0 BLACKBURN GIN INVESTMENT FUND - FIDELITY INVEST FUND GROUP SA LA FUND	61.956	0	
**0 BLACKBURN GIN INVESTMENT FUND - FIDELITY INVEST FUND GROUP SA LA FUND	157.968	0	
**0 BLACKBURN GIN INVESTMENT FUND - FIDELITY INVEST FUND GROUP SA LA FUND	3.356.977	0	
**0 BLACKBURN GIN INVESTMENT FUND - FIDELITY INVEST FUND GROUP SA LA FUND	11.529	0	
**0 BLACKBURN GIN INVESTMENT FUND - FIDELITY INVEST FUND GROUP SA LA FUND	66.283	0	
**0 BLACKBURN GIN INVESTMENT FUND - FIDELITY INVEST FUND GROUP SA LA FUND	57.792	0	
**0 BLACKBURN GIN INVESTMENT FUND - FIDELITY INVEST FUND GROUP SA LA FUND	53.082	0	
**0 BLACKBURN GIN INVESTMENT FUND - FIDELITY INVEST FUND GROUP SA LA FUND	11.490	0	
**0 BLACKBURN GIN INVESTMENT FUND - FIDELITY INVEST FUND GROUP SA LA FUND	690.610	0	
**0 BLACKBURN GIN INVESTMENT FUND - FIDELITY INVEST FUND GROUP SA LA FUND	213.236	0	
**0 BLACKBURN GIN INVESTMENT FUND - FIDELITY INVEST FUND GROUP SA LA FUND	2.532	0	
**0 BLACKBURN GIN INVESTMENT FUND - FIDELITY INVEST FUND GROUP SA LA FUND	415.000	0	
**0 BLACKBURN GIN INVESTMENT FUND - FIDELITY INVEST FUND GROUP SA LA FUND	11.114	0	
**0 BLACKBURN GIN INVESTMENT FUND - FIDELITY INVEST FUND GROUP SA LA FUND	38.469	0	
**0 BLACKBURN GIN INVESTMENT FUND - FIDELITY INVEST FUND GROUP SA LA FUND	13.075	0	
**0 BLACKBURN GIN INVESTMENT FUND - FIDELITY INVEST FUND GROUP SA LA FUND	3.701	0	
**0 BLACKBURN GIN INVESTMENT FUND - FIDELITY INVEST FUND GROUP SA LA FUND	1.582.368	0	
**0 BLACKBURN GIN INVESTMENT FUND - FIDELITY INVEST FUND GROUP SA LA FUND	37.033	0	
**0 BLACKBURN GIN INVESTMENT FUND - FIDELITY INVEST FUND GROUP SA LA FUND	37.668	0	
**0 BLACKBURN GIN INVESTMENT FUND - FIDELITY INVEST FUND GROUP SA LA FUND	10.876	0	
**0 BLACKBURN GIN INVESTMENT FUND - FIDELITY INVEST FUND GROUP SA LA FUND	21.656	0	
**0 BLACKBURN GIN INVESTMENT FUND - FIDELITY INVEST FUND GROUP SA LA FUND	376.100	0	
**0 BLACKBURN GIN INVESTMENT FUND - FIDELITY INVEST FUND GROUP SA LA FUND	31.559	0	
**0 BLACKBURN GIN INVESTMENT FUND - FIDELITY INVEST FUND GROUP SA LA FUND	527.750	0	
**0 BLACKBURN GIN INVESTMENT FUND - FIDELITY INVEST FUND GROUP SA LA FUND	46.127	0	
**0 BLACKBURN GIN INVESTMENT FUND - FIDELITY INVEST FUND GROUP SA LA FUND	73.687	0	
**0 BLACKBURN GIN INVESTMENT FUND - FIDELITY INVEST FUND GROUP SA LA FUND	14.656	0	
**0 BLACKBURN GIN INVESTMENT FUND - FIDELITY INVEST FUND GROUP SA LA FUND	6.731	0	
**0 BLACKBURN GIN INVESTMENT FUND - FIDELITY INVEST FUND GROUP SA LA FUND	20.872	0	
**0 BLACKBURN GIN INVESTMENT FUND - FIDELITY INVEST FUND GROUP SA LA FUND	27.238	0	
**0 BLACKBURN GIN INVESTMENT FUND - FIDELITY INVEST FUND GROUP SA LA FUND	11.134	0	
**0 BLACKBURN GIN INVESTMENT FUND - FIDELITY INVEST FUND GROUP SA LA FUND	183.925	0	
**0 BLACKBURN GIN INVESTMENT FUND - FIDELITY INVEST FUND GROUP SA LA FUND	403.586	0	
**0 BLACKBURN GIN INVESTMENT FUND - FIDELITY INVEST FUND GROUP SA LA FUND	1.210	0	
**0 BLACKBURN GIN INVESTMENT FUND - FIDELITY INVEST FUND GROUP SA LA FUND	69.629	0	
**0 BLACKBURN GIN INVESTMENT FUND - FIDELITY INVEST FUND GROUP SA LA FUND	12.427	0	
**0 BLACKBURN GIN INVESTMENT FUND - FIDELITY INVEST FUND GROUP SA LA FUND	3.656	0	
**0 BLACKBURN GIN INVESTMENT FUND - FIDELITY INVEST FUND GROUP SA LA FUND	17.656	0	
**0 BLACKBURN GIN INVESTMENT FUND - FIDELITY INVEST FUND GROUP SA LA FUND	236.225	0	
**0 BLACKBURN GIN INVESTMENT FUND - FIDELITY INVEST FUND GROUP SA LA FUND	77.693	0	
**0 BLACKBURN GIN INVESTMENT FUND - FIDELITY INVEST FUND GROUP SA LA FUND	43.246	0	



Aziendisti: 1.843
 Azionisti in proprio: 0
 Amministratori delegati: 1.843

Totale: 1.843

Il Delegato alla persona sopra indicata non è stato eletto alla carica assegnata.
 Il Delegato alla persona sopra indicata non è stato eletto alla carica assegnata.
 Il Delegato alla persona sopra indicata non è stato eletto alla carica assegnata.

28 aprile 2022

FinecoBank S.p.A.

Assemblea Ordinaria del 28 aprile 2022

LISTA ESITO DELLE VOTAZIONI
Oggetto 2. Destinazione del risultato dell'esercizio 2021 di FinecoBank S.p.A.

FAVOREVOLI

Cognome	Tot. voti	Proporzio	Int. ogni
**1 FINBO-CONG	0	0	0
**2 TIF-ROPER TRUST BANK OF ITALY, LTD. AS INCORP FOR ORGANIZATION FOR MEMBERS' BENEFIT F.C.ORGANIZZAZIONE BANCHE 4052070PM	52.740	0	52.740
**3 TIF-ROPER TRUST BANK OF ITALY, LTD. AS INCORP FOR ORGANIZATION FOR MEMBERS' BENEFIT F.C.ORGANIZZAZIONE BANCHE 4052070PM	258.578	0	258.578
**4 TIF-ROPER TRUST BANK OF ITALY, LTD. AS INCORP FOR ORGANIZATION FOR MEMBERS' BENEFIT F.C.ORGANIZZAZIONE BANCHE 4052070PM	38.760	0	38.760
**5 TIF-ROPER TRUST BANK OF ITALY, LTD. AS INCORP FOR ORGANIZATION FOR MEMBERS' BENEFIT F.C.ORGANIZZAZIONE BANCHE 4052070PM	368.900	0	368.900
**6 TIF-ROPER TRUST BANK OF ITALY, LTD. AS INCORP FOR ORGANIZATION FOR MEMBERS' BENEFIT F.C.ORGANIZZAZIONE BANCHE 4052070PM	382.008	0	382.008
**7 TIF-ROPER TRUST BANK OF ITALY, LTD. AS INCORP FOR ORGANIZATION FOR MEMBERS' BENEFIT F.C.ORGANIZZAZIONE BANCHE 4052070PM	9.400	0	9.400
**8 TIF-ROPER TRUST BANK OF ITALY, LTD. AS INCORP FOR ORGANIZATION FOR MEMBERS' BENEFIT F.C.ORGANIZZAZIONE BANCHE 4052070PM	2.000	0	2.000
**9 TIF-ROPER TRUST BANK OF ITALY, LTD. AS INCORP FOR ORGANIZATION FOR MEMBERS' BENEFIT F.C.ORGANIZZAZIONE BANCHE 4052070PM	153.911	0	153.911
**10 TIF-ROPER TRUST BANK OF ITALY, LTD. AS INCORP FOR ORGANIZATION FOR MEMBERS' BENEFIT F.C.ORGANIZZAZIONE BANCHE 4052070PM	33.574	0	33.574
**11 TIF-ROPER TRUST BANK OF ITALY, LTD. AS INCORP FOR ORGANIZATION FOR MEMBERS' BENEFIT F.C.ORGANIZZAZIONE BANCHE 4052070PM	485.542	0	485.542
**12 TIF-ROPER TRUST BANK OF ITALY, LTD. AS INCORP FOR ORGANIZATION FOR MEMBERS' BENEFIT F.C.ORGANIZZAZIONE BANCHE 4052070PM	24.432	0	24.432
**13 TIF-ROPER TRUST BANK OF ITALY, LTD. AS INCORP FOR ORGANIZATION FOR MEMBERS' BENEFIT F.C.ORGANIZZAZIONE BANCHE 4052070PM	888.057	0	888.057
**14 TIF-ROPER TRUST BANK OF ITALY, LTD. AS INCORP FOR ORGANIZATION FOR MEMBERS' BENEFIT F.C.ORGANIZZAZIONE BANCHE 4052070PM	2.800	0	2.800
**15 TIF-ROPER TRUST BANK OF ITALY, LTD. AS INCORP FOR ORGANIZATION FOR MEMBERS' BENEFIT F.C.ORGANIZZAZIONE BANCHE 4052070PM	43.877	0	43.877
**16 TIF-ROPER TRUST BANK OF ITALY, LTD. AS INCORP FOR ORGANIZATION FOR MEMBERS' BENEFIT F.C.ORGANIZZAZIONE BANCHE 4052070PM	1.744	0	1.744
**17 TIF-ROPER TRUST BANK OF ITALY, LTD. AS INCORP FOR ORGANIZATION FOR MEMBERS' BENEFIT F.C.ORGANIZZAZIONE BANCHE 4052070PM	28.070	0	28.070
**18 TIF-ROPER TRUST BANK OF ITALY, LTD. AS INCORP FOR ORGANIZATION FOR MEMBERS' BENEFIT F.C.ORGANIZZAZIONE BANCHE 4052070PM	38.863	0	38.863
**19 TIF-ROPER TRUST BANK OF ITALY, LTD. AS INCORP FOR ORGANIZATION FOR MEMBERS' BENEFIT F.C.ORGANIZZAZIONE BANCHE 4052070PM	45.515	0	45.515
**20 TIF-ROPER TRUST BANK OF ITALY, LTD. AS INCORP FOR ORGANIZATION FOR MEMBERS' BENEFIT F.C.ORGANIZZAZIONE BANCHE 4052070PM	8.017	0	8.017
**21 TIF-ROPER TRUST BANK OF ITALY, LTD. AS INCORP FOR ORGANIZATION FOR MEMBERS' BENEFIT F.C.ORGANIZZAZIONE BANCHE 4052070PM	343.482	0	343.482
**22 TIF-ROPER TRUST BANK OF ITALY, LTD. AS INCORP FOR ORGANIZATION FOR MEMBERS' BENEFIT F.C.ORGANIZZAZIONE BANCHE 4052070PM	172.493	0	172.493
**23 TIF-ROPER TRUST BANK OF ITALY, LTD. AS INCORP FOR ORGANIZATION FOR MEMBERS' BENEFIT F.C.ORGANIZZAZIONE BANCHE 4052070PM	940	0	940
**24 TIF-ROPER TRUST BANK OF ITALY, LTD. AS INCORP FOR ORGANIZATION FOR MEMBERS' BENEFIT F.C.ORGANIZZAZIONE BANCHE 4052070PM	368.868	0	368.868
**25 TIF-ROPER TRUST BANK OF ITALY, LTD. AS INCORP FOR ORGANIZATION FOR MEMBERS' BENEFIT F.C.ORGANIZZAZIONE BANCHE 4052070PM	3.094	0	3.094
**26 TIF-ROPER TRUST BANK OF ITALY, LTD. AS INCORP FOR ORGANIZATION FOR MEMBERS' BENEFIT F.C.ORGANIZZAZIONE BANCHE 4052070PM	350.374	0	350.374
**27 TIF-ROPER TRUST BANK OF ITALY, LTD. AS INCORP FOR ORGANIZATION FOR MEMBERS' BENEFIT F.C.ORGANIZZAZIONE BANCHE 4052070PM	481.844	0	481.844
**28 TIF-ROPER TRUST BANK OF ITALY, LTD. AS INCORP FOR ORGANIZATION FOR MEMBERS' BENEFIT F.C.ORGANIZZAZIONE BANCHE 4052070PM	49.686	0	49.686
**29 TIF-ROPER TRUST BANK OF ITALY, LTD. AS INCORP FOR ORGANIZATION FOR MEMBERS' BENEFIT F.C.ORGANIZZAZIONE BANCHE 4052070PM	22.056	0	22.056
**30 TIF-ROPER TRUST BANK OF ITALY, LTD. AS INCORP FOR ORGANIZATION FOR MEMBERS' BENEFIT F.C.ORGANIZZAZIONE BANCHE 4052070PM	24.005	0	24.005
**31 TIF-ROPER TRUST BANK OF ITALY, LTD. AS INCORP FOR ORGANIZATION FOR MEMBERS' BENEFIT F.C.ORGANIZZAZIONE BANCHE 4052070PM	8.847	0	8.847
**32 TIF-ROPER TRUST BANK OF ITALY, LTD. AS INCORP FOR ORGANIZATION FOR MEMBERS' BENEFIT F.C.ORGANIZZAZIONE BANCHE 4052070PM	38.073	0	38.073
**33 TIF-ROPER TRUST BANK OF ITALY, LTD. AS INCORP FOR ORGANIZATION FOR MEMBERS' BENEFIT F.C.ORGANIZZAZIONE BANCHE 4052070PM	86.742	0	86.742
**34 TIF-ROPER TRUST BANK OF ITALY, LTD. AS INCORP FOR ORGANIZATION FOR MEMBERS' BENEFIT F.C.ORGANIZZAZIONE BANCHE 4052070PM	10.240	0	10.240
**35 TIF-ROPER TRUST BANK OF ITALY, LTD. AS INCORP FOR ORGANIZATION FOR MEMBERS' BENEFIT F.C.ORGANIZZAZIONE BANCHE 4052070PM	22.490	0	22.490
**36 TIF-ROPER TRUST BANK OF ITALY, LTD. AS INCORP FOR ORGANIZATION FOR MEMBERS' BENEFIT F.C.ORGANIZZAZIONE BANCHE 4052070PM	683.136	0	683.136
**37 TIF-ROPER TRUST BANK OF ITALY, LTD. AS INCORP FOR ORGANIZATION FOR MEMBERS' BENEFIT F.C.ORGANIZZAZIONE BANCHE 4052070PM	132.238	0	132.238
**38 TIF-ROPER TRUST BANK OF ITALY, LTD. AS INCORP FOR ORGANIZATION FOR MEMBERS' BENEFIT F.C.ORGANIZZAZIONE BANCHE 4052070PM	14.864	0	14.864
**39 TIF-ROPER TRUST BANK OF ITALY, LTD. AS INCORP FOR ORGANIZATION FOR MEMBERS' BENEFIT F.C.ORGANIZZAZIONE BANCHE 4052070PM	57.298	0	57.298
**40 TIF-ROPER TRUST BANK OF ITALY, LTD. AS INCORP FOR ORGANIZATION FOR MEMBERS' BENEFIT F.C.ORGANIZZAZIONE BANCHE 4052070PM	3.145	0	3.145
**41 TIF-ROPER TRUST BANK OF ITALY, LTD. AS INCORP FOR ORGANIZATION FOR MEMBERS' BENEFIT F.C.ORGANIZZAZIONE BANCHE 4052070PM	27.003	0	27.003
**42 TIF-ROPER TRUST BANK OF ITALY, LTD. AS INCORP FOR ORGANIZATION FOR MEMBERS' BENEFIT F.C.ORGANIZZAZIONE BANCHE 4052070PM	305.464	0	305.464
**43 TIF-ROPER TRUST BANK OF ITALY, LTD. AS INCORP FOR ORGANIZATION FOR MEMBERS' BENEFIT F.C.ORGANIZZAZIONE BANCHE 4052070PM	23.494	0	23.494

LISTA ESITO DELLE VOTAZIONI

Oggetto: 2. Destinazione del risultato dell'esercizio 2021 di Fincobank S.p.A.

FAVOREVOLI

Compagine	Tot.	Vot.	Procento
**01 CCHU SUPER FINEX BANK LTD	236,259	0	0
**02 CAL S.A. (SOCIETA' PER AZIONI)	33,154	0	0
**03 VALDAD INVESTMENTS COSEN CONVECTIONAL LA/MAG - 35K VIDE PRLD SA RE CON CONT ED	11,486	0	0
**04 SCROTTI INVESTMENTS GROUP TRUST	9,177	0	0
**05 SE PINECO FUND MANAGERS LIMITED INVESTORS GROUP FINANCE	1,047	0	0
**06 SUNNYVALE INVESTMENTS LTD	11,161	0	0
**07 FANACOR INVESTMENTS LTD	18,582	0	0
**08 STEPIER INVESTMENTAL TRUST TRUST	55,650	0	0
**09 KARL A SENFAR GLOBAL DEVELOPED SOLVIT LUMER FUND	245	0	0
**10 VANGUARD INVESTMENT CLASS FUNDIC TRUST COF-SM	619,265	0	0
**11 CROWN INVESTMENTS (LONDON) LTD	62,592	0	0
**12 BELTUS INVESTMENT CORPORATION TRUST WELLS FARGO	16,350	0	0
**13 CANTON BANK OF CANADA LTD. RE. 25 WYBANK 04/07/2016	76,000	0	0
**14 VANGUARD INVESTMENT MANAGER INVESTMENT FUND DEVELOPER WELLS FARGO CONT ED	14,648	0	0
**15 LIM-177 JONES - SPICERMAN'S GEFOND INVESTMENT FUND (NAV) 08/05/2021	1,233	0	0
**16 RICHARDSON INVESTMENT SERVICES LTD (SICILIA) 02/05/2021	6,380	0	0
**17 TORONTO INVESTMENT FUND LTD (SICILIA) 02/05/2021	3,840	0	0
**18 EUROPEAN EQUITY FUND, SHARES OF KOFASIA TRUST	7,235	0	0
**19 SAS VANDER HENKON TRUST	325,924	0	0
**20 THE MERRILL HORN BANK OF JAPAN, LTD. RE: BISSA JUNCTION TRUST PASSTOP STOPPER FUND FORMY FOR - ERSTON;	11,731	0	0
**21 FTITVIV BANKS S.P.A. TRUST: FIDELITY INVESTMENTS INVESTMENT LUMER FUND	11,933	0	0
**22 FTITVIV BANKS S.P.A. TRUST: FIDELITY INVESTMENT LUMER FUND	213,023	0	0
**23 ING DIRECT SICAV	34,023	0	0
**24 THURTELL ROK BURKE	69,562	0	0
**25 SUNSHINE TRUST BANK OF JAPAN, LTD. RE: SUNSHINE TRUST INVESTMENT LUMER FUND	10,427	0	0
**26 IRELAND TRUST BANK OF JAPAN, LTD. RE: IRELAND TRUST INVESTMENT LUMER FUND	10,427	0	0
**27 FIDELITY INVESTMENT LUMER FUND	10,427	0	0
**28 FTITVIV BANKS S.P.A. TRUST: FIDELITY INVESTMENT LUMER FUND	48,628	0	0
**29 FTITVIV BANKS S.P.A. TRUST: FIDELITY INVESTMENT LUMER FUND	1,973	0	0
**30 FTITVIV BANKS S.P.A. TRUST: FIDELITY INVESTMENT LUMER FUND	39,568	0	0
**31 FTITVIV BANKS S.P.A. TRUST: FIDELITY INVESTMENT LUMER FUND	50,283	0	0
**32 FTITVIV BANKS S.P.A. TRUST: FIDELITY INVESTMENT LUMER FUND	10,427	0	0
**33 FTITVIV BANKS S.P.A. TRUST: FIDELITY INVESTMENT LUMER FUND	95,626	0	0
**34 CREDITLY BANK OF JAPAN, LTD. RE: SHI SHI STRATEGIC INVESTMENT TRUST INVESTMENT LUMER FUND	3,482	0	0
**35 EQUITY INVESTMENT TRUST: FIDELITY INVESTMENT LUMER FUND	378,547	0	0
**36 FINVEST INVESTMENT TRUST: FIDELITY INVESTMENT LUMER FUND	253,784	0	0
**37 FINVEST INVESTMENT TRUST: FIDELITY INVESTMENT LUMER FUND	33,178	0	0
**38 CREDITLY BANK OF JAPAN, LTD. RE: INVESTMENT TRUST INVESTMENT LUMER FUND	32,478	0	0
**39 MANDATORY INVESTMENT TRUST: FIDELITY INVESTMENT LUMER FUND	21,924	0	0
**40 MANDATORY INVESTMENT TRUST: FIDELITY INVESTMENT LUMER FUND	577,248	0	0
**41 MANDATORY INVESTMENT TRUST: FIDELITY INVESTMENT LUMER FUND	1,438	0	0
**42 FTITVIV BANKS S.P.A. TRUST: FIDELITY INVESTMENT LUMER FUND	6,329	0	0
**43 FTITVIV BANKS S.P.A. TRUST: FIDELITY INVESTMENT LUMER FUND	13,395	0	0
**44 MANDATORY INVESTMENT TRUST: FIDELITY INVESTMENT LUMER FUND	65,265	0	0
**45 FTITVIV BANKS S.P.A. TRUST: FIDELITY INVESTMENT LUMER FUND	36,247	0	0
**46 FTITVIV BANKS S.P.A. TRUST: FIDELITY INVESTMENT LUMER FUND	14,455	0	0
**47 FTITVIV BANKS S.P.A. TRUST: FIDELITY INVESTMENT LUMER FUND	14,455	0	0
**48 FTITVIV BANKS S.P.A. TRUST: FIDELITY INVESTMENT LUMER FUND	16,000	0	0
**49 EQUITY INVESTMENT TRUST: FIDELITY INVESTMENT LUMER FUND	72,475	0	0
**50 MANDATORY INVESTMENT TRUST: FIDELITY INVESTMENT LUMER FUND	11,028	0	0
**51 MANDATORY INVESTMENT TRUST: FIDELITY INVESTMENT LUMER FUND	16,170	0	0
**52 MANDATORY INVESTMENT TRUST: FIDELITY INVESTMENT LUMER FUND	16,170	0	0
**53 MANDATORY INVESTMENT TRUST: FIDELITY INVESTMENT LUMER FUND	109,746	0	0



LISTA ESITO DELLE VOIAZIONE

Oggetto: Z. Destinazione del risultato dell'esercizio 2021 di FinecoBank S.p.A.

FAVOREVOLI

Composizione	Tot. Voti	Decorso
**0 AMALFENO NICOLA AND LINDERMUTH COMPANY	1.731	0
**0 AMBROSIO	890	0
**0 AMBROSIO	18.227	0
**0 AMBROSIO	600.000	0
**0 AMBROSIO	644.231	0
**0 AMBROSIO	72.666	0
**0 AMBROSIO	222.200	0
**0 AMBROSIO	142.210	0
**0 AMBROSIO	142.174	0
**0 AMBROSIO	75.437	0
**0 AMBROSIO	38.704	0
**0 AMBROSIO	38.704	0
**0 AMBROSIO	51.374	0
**0 AMBROSIO	156.180	0
**0 AMBROSIO	155.100	0
**0 AMBROSIO	170.599	0
**0 AMBROSIO	50.185	0
**0 AMBROSIO	15.100	0
**0 AMBROSIO	15.100	0
**0 AMBROSIO	118.333	0
**0 AMBROSIO	24.176	0
**0 AMBROSIO	3.080	0
**0 AMBROSIO	449.000	0
**0 AMBROSIO	170.500	0
**0 AMBROSIO	150.579	0
**0 AMBROSIO	33.754	0
**0 AMBROSIO	50.665	0
**0 AMBROSIO	390.000	0
**0 AMBROSIO	488.564	0
**0 AMBROSIO	631	0
**0 AMBROSIO	67.452	0
**0 AMBROSIO	1.483.258	0
**0 AMBROSIO	52.625	0
**0 AMBROSIO	59.526	0
**0 AMBROSIO	638.458	0
**0 AMBROSIO	276.891	0
**0 AMBROSIO	127.890	0
**0 AMBROSIO	99.146	0
**0 AMBROSIO	99.146	0
**0 AMBROSIO	340.344	0
**0 AMBROSIO	140.000	0
**0 AMBROSIO	347.019	0
**0 AMBROSIO	6.981	0
**0 AMBROSIO	231.482	0
**0 AMBROSIO	46.511	0
**0 AMBROSIO	1.786	0
**0 AMBROSIO	213.412	0
**0 AMBROSIO	50.894	0



Pagina 0
 D.F. delega il presente fascicolo alla redazione del bilancio consolidato della FincoBank S.p.A. e all'adempimento delle altre obbligazioni di legge.
 **0 delega alla presente fase tutta la parte del proprio patrimonio di cui è titolare e che non è stata rappresentata o rappresentata in modo diverso con il numero della sede rappresentativa (ovvero il numero della sede rappresentativa) della FincoBank S.p.A. e che non è stata rappresentata o rappresentata in modo diverso con il numero della sede rappresentativa della FincoBank S.p.A.

Autismi:
 Azionisti in proprio: 1.843 Teste:
 0 Azionisti in delega:

LISTA ESITO DELLE VOTAZIONI

Oggetto: 2. Destinazione del risultato dell'esercizio 2021 di Fincobank S.p.A.

FAVOREVOLI

Cognome	Tot. VOI	Proprio	Delego
*D BIE FARMAN SMALLCAP FUNDING EUR	531.788	0	531.788
*D DAB DE TOPIC PER INFLAZIONE SCHEMINE	524.085	0	524.085
*D DABUO CREDIT INVESTING SCHEMINE	52.700	0	52.700
*D DAVIS HEDGEMAN MULTI-COUNTRY EUROPEAN RULED OPPORTUNITIES FUND	45.000	0	45.000
*D DAVY SPREADER INVESTMENT OPPORTUNITIES FUND	4.043	0	4.043
*D DEBENEFIT INVESTMENT OPPORTUNITIES FUND	36.000	0	36.000
*D DEBENEFIT INVESTMENT OPPORTUNITIES FUND	56.990	0	56.990
*D DEBENEFIT INVESTMENT OPPORTUNITIES FUND	9.707	0	9.707
*D DEBENEFIT INVESTMENT OPPORTUNITIES FUND	2.335	0	2.335
*D DEBENEFIT INVESTMENT OPPORTUNITIES FUND	42.134	0	42.134
*D DEBENEFIT INVESTMENT OPPORTUNITIES FUND	230.000	0	230.000
*D DEBENEFIT INVESTMENT OPPORTUNITIES FUND	748	0	748
*D DEBENEFIT INVESTMENT OPPORTUNITIES FUND	57.772	0	57.772
*D DEBENEFIT INVESTMENT OPPORTUNITIES FUND	68.379	0	68.379
*D DEBENEFIT INVESTMENT OPPORTUNITIES FUND	3.620	0	3.620
*D DEBENEFIT INVESTMENT OPPORTUNITIES FUND	5.800	0	5.800
*D DEBENEFIT INVESTMENT OPPORTUNITIES FUND	484	0	484
*D DEBENEFIT INVESTMENT OPPORTUNITIES FUND	210.768	0	210.768
*D DEBENEFIT INVESTMENT OPPORTUNITIES FUND	138.088	0	138.088
*D DEBENEFIT INVESTMENT OPPORTUNITIES FUND	22.848	0	22.848
*D DEBENEFIT INVESTMENT OPPORTUNITIES FUND	22.848	0	22.848
*D DEBENEFIT INVESTMENT OPPORTUNITIES FUND	8.900	0	8.900
*D DEBENEFIT INVESTMENT OPPORTUNITIES FUND	200.898	0	200.898
*D DEBENEFIT INVESTMENT OPPORTUNITIES FUND	85.000	0	85.000
*D DEBENEFIT INVESTMENT OPPORTUNITIES FUND	7.982	0	7.982
*D DEBENEFIT INVESTMENT OPPORTUNITIES FUND	16.043	0	16.043
*D DEBENEFIT INVESTMENT OPPORTUNITIES FUND	33.209	0	33.209
*D DEBENEFIT INVESTMENT OPPORTUNITIES FUND	20.775	0	20.775
*D DEBENEFIT INVESTMENT OPPORTUNITIES FUND	2.633	0	2.633
*D DEBENEFIT INVESTMENT OPPORTUNITIES FUND	13.017	0	13.017
*D DEBENEFIT INVESTMENT OPPORTUNITIES FUND	323.000	0	323.000
*D DEBENEFIT INVESTMENT OPPORTUNITIES FUND	1.017	0	1.017
*D DEBENEFIT INVESTMENT OPPORTUNITIES FUND	48.444	0	48.444
*D DEBENEFIT INVESTMENT OPPORTUNITIES FUND	266.808	0	266.808
*D DEBENEFIT INVESTMENT OPPORTUNITIES FUND	31.010	0	31.010
*D DEBENEFIT INVESTMENT OPPORTUNITIES FUND	43.083	0	43.083
*D DEBENEFIT INVESTMENT OPPORTUNITIES FUND	51.983	0	51.983
*D DEBENEFIT INVESTMENT OPPORTUNITIES FUND	69.170	0	69.170
*D DEBENEFIT INVESTMENT OPPORTUNITIES FUND	97.538	0	97.538
*D DEBENEFIT INVESTMENT OPPORTUNITIES FUND	115.883	0	115.883
*D DEBENEFIT INVESTMENT OPPORTUNITIES FUND	210.667	0	210.667
*D DEBENEFIT INVESTMENT OPPORTUNITIES FUND	21.305	0	21.305
*D DEBENEFIT INVESTMENT OPPORTUNITIES FUND	10.789	0	10.789
*D DEBENEFIT INVESTMENT OPPORTUNITIES FUND	53.200	0	53.200
*D DEBENEFIT INVESTMENT OPPORTUNITIES FUND	67.935	0	67.935



LISTA ESITO DELLE VOTAZIONI.

Oggetto: 2. Destinazione del rittainuto dell'esercizio 2021 di FinecoBank S.p.A.

FAVOREVOLI

Colloquio	Tot. Voti	Plurinio
**6 INFPE 5 FUND FUNDITY EUROPE	242.976	0
**7 ALL-AMERICAS FUND FUNDITY EUROPE	36.226	0
**8 GABRIELLA FUND FUNDITY EUROPE	6.805	0
**9 GABRIELLA FUND FUNDITY EUROPE	4.196	0
**10 GABRIELLA FUND FUNDITY EUROPE	4.196	0
**11 GABRIELLA FUND FUNDITY EUROPE	4.196	0
**12 GABRIELLA FUND FUNDITY EUROPE	4.196	0
**13 GABRIELLA FUND FUNDITY EUROPE	4.196	0
**14 GABRIELLA FUND FUNDITY EUROPE	4.196	0
**15 GABRIELLA FUND FUNDITY EUROPE	4.196	0
**16 GABRIELLA FUND FUNDITY EUROPE	4.196	0
**17 GABRIELLA FUND FUNDITY EUROPE	4.196	0
**18 GABRIELLA FUND FUNDITY EUROPE	4.196	0
**19 GABRIELLA FUND FUNDITY EUROPE	4.196	0
**20 GABRIELLA FUND FUNDITY EUROPE	4.196	0
**21 GABRIELLA FUND FUNDITY EUROPE	4.196	0
**22 GABRIELLA FUND FUNDITY EUROPE	4.196	0
**23 GABRIELLA FUND FUNDITY EUROPE	4.196	0
**24 GABRIELLA FUND FUNDITY EUROPE	4.196	0
**25 GABRIELLA FUND FUNDITY EUROPE	4.196	0
**26 GABRIELLA FUND FUNDITY EUROPE	4.196	0
**27 GABRIELLA FUND FUNDITY EUROPE	4.196	0
**28 GABRIELLA FUND FUNDITY EUROPE	4.196	0
**29 GABRIELLA FUND FUNDITY EUROPE	4.196	0
**30 GABRIELLA FUND FUNDITY EUROPE	4.196	0
**31 GABRIELLA FUND FUNDITY EUROPE	4.196	0
**32 GABRIELLA FUND FUNDITY EUROPE	4.196	0
**33 GABRIELLA FUND FUNDITY EUROPE	4.196	0
**34 GABRIELLA FUND FUNDITY EUROPE	4.196	0
**35 GABRIELLA FUND FUNDITY EUROPE	4.196	0
**36 GABRIELLA FUND FUNDITY EUROPE	4.196	0
**37 GABRIELLA FUND FUNDITY EUROPE	4.196	0
**38 GABRIELLA FUND FUNDITY EUROPE	4.196	0
**39 GABRIELLA FUND FUNDITY EUROPE	4.196	0
**40 GABRIELLA FUND FUNDITY EUROPE	4.196	0
**41 GABRIELLA FUND FUNDITY EUROPE	4.196	0
**42 GABRIELLA FUND FUNDITY EUROPE	4.196	0
**43 GABRIELLA FUND FUNDITY EUROPE	4.196	0
**44 GABRIELLA FUND FUNDITY EUROPE	4.196	0
**45 GABRIELLA FUND FUNDITY EUROPE	4.196	0
**46 GABRIELLA FUND FUNDITY EUROPE	4.196	0
**47 GABRIELLA FUND FUNDITY EUROPE	4.196	0
**48 GABRIELLA FUND FUNDITY EUROPE	4.196	0
**49 GABRIELLA FUND FUNDITY EUROPE	4.196	0
**50 GABRIELLA FUND FUNDITY EUROPE	4.196	0
**51 GABRIELLA FUND FUNDITY EUROPE	4.196	0
**52 GABRIELLA FUND FUNDITY EUROPE	4.196	0
**53 GABRIELLA FUND FUNDITY EUROPE	4.196	0
**54 GABRIELLA FUND FUNDITY EUROPE	4.196	0
**55 GABRIELLA FUND FUNDITY EUROPE	4.196	0
**56 GABRIELLA FUND FUNDITY EUROPE	4.196	0
**57 GABRIELLA FUND FUNDITY EUROPE	4.196	0
**58 GABRIELLA FUND FUNDITY EUROPE	4.196	0
**59 GABRIELLA FUND FUNDITY EUROPE	4.196	0
**60 GABRIELLA FUND FUNDITY EUROPE	4.196	0
**61 GABRIELLA FUND FUNDITY EUROPE	4.196	0
**62 GABRIELLA FUND FUNDITY EUROPE	4.196	0
**63 GABRIELLA FUND FUNDITY EUROPE	4.196	0
**64 GABRIELLA FUND FUNDITY EUROPE	4.196	0
**65 GABRIELLA FUND FUNDITY EUROPE	4.196	0
**66 GABRIELLA FUND FUNDITY EUROPE	4.196	0
**67 GABRIELLA FUND FUNDITY EUROPE	4.196	0
**68 GABRIELLA FUND FUNDITY EUROPE	4.196	0
**69 GABRIELLA FUND FUNDITY EUROPE	4.196	0
**70 GABRIELLA FUND FUNDITY EUROPE	4.196	0
**71 GABRIELLA FUND FUNDITY EUROPE	4.196	0
**72 GABRIELLA FUND FUNDITY EUROPE	4.196	0
**73 GABRIELLA FUND FUNDITY EUROPE	4.196	0
**74 GABRIELLA FUND FUNDITY EUROPE	4.196	0
**75 GABRIELLA FUND FUNDITY EUROPE	4.196	0
**76 GABRIELLA FUND FUNDITY EUROPE	4.196	0
**77 GABRIELLA FUND FUNDITY EUROPE	4.196	0
**78 GABRIELLA FUND FUNDITY EUROPE	4.196	0
**79 GABRIELLA FUND FUNDITY EUROPE	4.196	0
**80 GABRIELLA FUND FUNDITY EUROPE	4.196	0
**81 GABRIELLA FUND FUNDITY EUROPE	4.196	0
**82 GABRIELLA FUND FUNDITY EUROPE	4.196	0
**83 GABRIELLA FUND FUNDITY EUROPE	4.196	0
**84 GABRIELLA FUND FUNDITY EUROPE	4.196	0
**85 GABRIELLA FUND FUNDITY EUROPE	4.196	0
**86 GABRIELLA FUND FUNDITY EUROPE	4.196	0
**87 GABRIELLA FUND FUNDITY EUROPE	4.196	0
**88 GABRIELLA FUND FUNDITY EUROPE	4.196	0
**89 GABRIELLA FUND FUNDITY EUROPE	4.196	0
**90 GABRIELLA FUND FUNDITY EUROPE	4.196	0
**91 GABRIELLA FUND FUNDITY EUROPE	4.196	0
**92 GABRIELLA FUND FUNDITY EUROPE	4.196	0
**93 GABRIELLA FUND FUNDITY EUROPE	4.196	0
**94 GABRIELLA FUND FUNDITY EUROPE	4.196	0
**95 GABRIELLA FUND FUNDITY EUROPE	4.196	0
**96 GABRIELLA FUND FUNDITY EUROPE	4.196	0
**97 GABRIELLA FUND FUNDITY EUROPE	4.196	0
**98 GABRIELLA FUND FUNDITY EUROPE	4.196	0
**99 GABRIELLA FUND FUNDITY EUROPE	4.196	0
**100 GABRIELLA FUND FUNDITY EUROPE	4.196	0



DT *dirige alla presente (con appa. unitaria con. indizio della conto assegniata) (conforme effettività della popolazione. desistit)
RL* rappresentanza legale. Alti possono (fisco sopra. indicare con il taxreturn della stessa. negazione)

Avvisi: 1.843 Teor: 0 Azionisti in delega: 1.843

Finecobank S.p.A.

28 aprile 2022

Assemblea Ordinaria del 28 aprile 2022

LISTA ESITO DELLE VOLOZIONE

Oggetto: 2. Destinazione del risultato dell'esercizio 2021 di Finecobank S.p.A.

FAVOREVOLI

CONTO	Tot. VOLOZ.	Proprio	deloga
*0 CONTI ATTERMIATI GABRI 100,00%	0	0	0
*1 AVVA INVESTORS FUND OF WHICH 25% - AV DEVELOPMENT INVESTOR UK UK EQUITY INDEX FUND	451.482	0	451.482
*2 AVVA INVESTORS FUND OF WHICH 25% - AV DEVELOPMENT INVESTOR UK UK EQUITY INDEX FUND	536.742	0	536.742
*3 BSC GLOBAL TUMOR IGV	402.331	0	402.331
*4 BSC GLOBAL TUMOR IGV	309.171	0	309.171
*5 BSC GLOBAL TUMOR IGV	509.171	0	509.171
*6 BSC GLOBAL TUMOR IGV	6.012.818	0	6.012.818
*7 BSC GLOBAL TUMOR IGV	407.636	0	407.636
*8 BSC GLOBAL TUMOR IGV	101.984	0	101.984
*9 BSC GLOBAL TUMOR IGV	23.231	0	23.231
*10 BSC GLOBAL TUMOR IGV	2.408	0	2.408
*11 BSC GLOBAL TUMOR IGV	284.869	0	284.869
*12 BSC GLOBAL TUMOR IGV	7.732	0	7.732
*13 BSC GLOBAL TUMOR IGV	117.886	0	117.886
*14 BSC GLOBAL TUMOR IGV	9.869	0	9.869
*15 BSC GLOBAL TUMOR IGV	111.130	0	111.130
*16 BSC GLOBAL TUMOR IGV	23.319	0	23.319
*17 BSC GLOBAL TUMOR IGV	71.426	0	71.426
*18 BSC GLOBAL TUMOR IGV	719.359	0	719.359
*19 BSC GLOBAL TUMOR IGV	19.677	0	19.677
*20 BSC GLOBAL TUMOR IGV	120.000	0	120.000
*21 BSC GLOBAL TUMOR IGV	5.734	0	5.734
*22 BSC GLOBAL TUMOR IGV	8.163	0	8.163
*23 BSC GLOBAL TUMOR IGV	53.985	0	53.985
*24 BSC GLOBAL TUMOR IGV	1.134	0	1.134
*25 BSC GLOBAL TUMOR IGV	6.865	0	6.865
*26 BSC GLOBAL TUMOR IGV	126.251	0	126.251
*27 BSC GLOBAL TUMOR IGV	6.512	0	6.512
*28 BSC GLOBAL TUMOR IGV	34.503	0	34.503
*29 BSC GLOBAL TUMOR IGV	79.389	0	79.389
*30 BSC GLOBAL TUMOR IGV	385.766	0	385.766
*31 BSC GLOBAL TUMOR IGV	5.173	0	5.173
*32 BSC GLOBAL TUMOR IGV	582.973	0	582.973
*33 BSC GLOBAL TUMOR IGV	17.288	0	17.288
*34 BSC GLOBAL TUMOR IGV	1.058	0	1.058
*35 BSC GLOBAL TUMOR IGV	34.889	0	34.889
*36 BSC GLOBAL TUMOR IGV	4.242	0	4.242
*37 BSC GLOBAL TUMOR IGV	865.399	0	865.399
*38 BSC GLOBAL TUMOR IGV	100.011	0	100.011
*39 BSC GLOBAL TUMOR IGV	271.904	0	271.904
*40 BSC GLOBAL TUMOR IGV	55.922	0	55.922
*41 BSC GLOBAL TUMOR IGV	1.866	0	1.866
*42 BSC GLOBAL TUMOR IGV	521.059	0	521.059
*43 BSC GLOBAL TUMOR IGV	3.313	0	3.313
*44 BSC GLOBAL TUMOR IGV	0	0	0
*45 BSC GLOBAL TUMOR IGV	0	0	0
*46 BSC GLOBAL TUMOR IGV	0	0	0
*47 BSC GLOBAL TUMOR IGV	0	0	0
*48 BSC GLOBAL TUMOR IGV	0	0	0
*49 BSC GLOBAL TUMOR IGV	0	0	0
*50 BSC GLOBAL TUMOR IGV	0	0	0
*51 BSC GLOBAL TUMOR IGV	0	0	0
*52 BSC GLOBAL TUMOR IGV	0	0	0
*53 BSC GLOBAL TUMOR IGV	0	0	0
*54 BSC GLOBAL TUMOR IGV	0	0	0
*55 BSC GLOBAL TUMOR IGV	0	0	0
*56 BSC GLOBAL TUMOR IGV	0	0	0
*57 BSC GLOBAL TUMOR IGV	0	0	0
*58 BSC GLOBAL TUMOR IGV	0	0	0
*59 BSC GLOBAL TUMOR IGV	0	0	0
*60 BSC GLOBAL TUMOR IGV	0	0	0
*61 BSC GLOBAL TUMOR IGV	0	0	0
*62 BSC GLOBAL TUMOR IGV	0	0	0
*63 BSC GLOBAL TUMOR IGV	0	0	0
*64 BSC GLOBAL TUMOR IGV	0	0	0
*65 BSC GLOBAL TUMOR IGV	0	0	0
*66 BSC GLOBAL TUMOR IGV	0	0	0
*67 BSC GLOBAL TUMOR IGV	0	0	0
*68 BSC GLOBAL TUMOR IGV	0	0	0
*69 BSC GLOBAL TUMOR IGV	0	0	0
*70 BSC GLOBAL TUMOR IGV	0	0	0
*71 BSC GLOBAL TUMOR IGV	0	0	0
*72 BSC GLOBAL TUMOR IGV	0	0	0
*73 BSC GLOBAL TUMOR IGV	0	0	0
*74 BSC GLOBAL TUMOR IGV	0	0	0
*75 BSC GLOBAL TUMOR IGV	0	0	0
*76 BSC GLOBAL TUMOR IGV	0	0	0
*77 BSC GLOBAL TUMOR IGV	0	0	0
*78 BSC GLOBAL TUMOR IGV	0	0	0
*79 BSC GLOBAL TUMOR IGV	0	0	0
*80 BSC GLOBAL TUMOR IGV	0	0	0
*81 BSC GLOBAL TUMOR IGV	0	0	0
*82 BSC GLOBAL TUMOR IGV	0	0	0
*83 BSC GLOBAL TUMOR IGV	0	0	0
*84 BSC GLOBAL TUMOR IGV	0	0	0
*85 BSC GLOBAL TUMOR IGV	0	0	0
*86 BSC GLOBAL TUMOR IGV	0	0	0
*87 BSC GLOBAL TUMOR IGV	0	0	0
*88 BSC GLOBAL TUMOR IGV	0	0	0
*89 BSC GLOBAL TUMOR IGV	0	0	0
*90 BSC GLOBAL TUMOR IGV	0	0	0
*91 BSC GLOBAL TUMOR IGV	0	0	0
*92 BSC GLOBAL TUMOR IGV	0	0	0
*93 BSC GLOBAL TUMOR IGV	0	0	0
*94 BSC GLOBAL TUMOR IGV	0	0	0
*95 BSC GLOBAL TUMOR IGV	0	0	0
*96 BSC GLOBAL TUMOR IGV	0	0	0
*97 BSC GLOBAL TUMOR IGV	0	0	0
*98 BSC GLOBAL TUMOR IGV	0	0	0
*99 BSC GLOBAL TUMOR IGV	0	0	0
*100 BSC GLOBAL TUMOR IGV	0	0	0

Di* delega alla gestione della società indicata con il numero della scheda propria
Di* delega alla gestione della società indicata con il numero della scheda propria (overdote efficienti alla prestazione)
Di* rappresentanza negli azionari. Data prima indicata con il numero della scheda propria



Copia su supporto informatico conforme al documento originale su supporto cartaceo a sensi dell'art. 22, D. Lgs 7 marzo 2005 n. 82 , in termine utile di registrazione per il Registro Imprese di Milano -Monza- Brianza - Lodi

Firmato Carlo Marchetti

Milano, 25 maggio 2022

Assolto ai sensi del decreto 22 febbraio 2007 mediante M.U.I.

LISTA ESITO DELLE VOIAZIONI

Oggetto: 2. Destinazione del risultato dell'esercizio 2021 di FincoBank S.p.A.

FAVOREVOLI

COMPAGNIE	Tot. Voti	proprio	Delega
*1 J. BRUCE'S INVESTMENT SYSTEM OF THE CITY OF NEW YORK	76.844	0	76.844
*1 J. SERRAS ADDRESSABLE INTERNATIONAL EQUITY FUND FUND	43.101	0	43.101
*16 AVIVA INVESTORS PORTFOLIO FUNDS ION AVIVA INVESTORS MULTI-ASSET CORE FUND II	2.626	0	2.626
*16 AVIVA INVESTORS PORTFOLIO FUNDS ION AVIVA INVESTORS MULTI-ASSET CORE FUND III	2.308	0	2.308
*16 AVIVA INVESTORS PORTFOLIO FUNDS ION AVIVA INVESTORS MULTI-ASSET CORE FUND IV	805	0	805
*16 AVIVA INVESTORS PORTFOLIO FUNDS ION AVIVA INVESTORS MULTI-ASSET CORE FUND V	4.131	0	4.131
*16 AVIVA INVESTORS PORTFOLIO FUNDS ION AVIVA INVESTORS MULTI-ASSET CORE FUND VI	30.222.646	0	30.222.646
*16 AVIVA INVESTORS PORTFOLIO FUNDS ION AVIVA INVESTORS MULTI-ASSET CORE FUND VII	5.423	0	5.423
*16 AVIVA INVESTORS PORTFOLIO FUNDS ION AVIVA INVESTORS MULTI-ASSET CORE FUND VIII	5.763	0	5.763
*16 AVIVA INVESTORS PORTFOLIO FUNDS ION AVIVA INVESTORS MULTI-ASSET CORE FUND IX	287.887	0	287.887
*16 AVIVA INVESTORS PORTFOLIO FUNDS ION AVIVA INVESTORS MULTI-ASSET CORE FUND X	640.000	0	640.000
*16 AVIVA INVESTORS PORTFOLIO FUNDS ION AVIVA INVESTORS MULTI-ASSET CORE FUND XI	2.242	0	2.242
*16 AVIVA INVESTORS PORTFOLIO FUNDS ION AVIVA INVESTORS MULTI-ASSET CORE FUND XII	2.242	0	2.242
*16 AVIVA INVESTORS PORTFOLIO FUNDS ION AVIVA INVESTORS MULTI-ASSET CORE FUND XIII	11.825	0	11.825
*16 AVIVA INVESTORS PORTFOLIO FUNDS ION AVIVA INVESTORS MULTI-ASSET CORE FUND XIV	14.272	0	14.272
*16 AVIVA INVESTORS PORTFOLIO FUNDS ION AVIVA INVESTORS MULTI-ASSET CORE FUND XV	1.013.377	0	1.013.377
*16 AVIVA INVESTORS PORTFOLIO FUNDS ION AVIVA INVESTORS MULTI-ASSET CORE FUND XVI	48.126	0	48.126
*16 AVIVA INVESTORS PORTFOLIO FUNDS ION AVIVA INVESTORS MULTI-ASSET CORE FUND XVII	113.533	0	113.533
*16 AVIVA INVESTORS PORTFOLIO FUNDS ION AVIVA INVESTORS MULTI-ASSET CORE FUND XVIII	34.724	0	34.724
*16 AVIVA INVESTORS PORTFOLIO FUNDS ION AVIVA INVESTORS MULTI-ASSET CORE FUND XIX	7.094	0	7.094
*16 AVIVA INVESTORS PORTFOLIO FUNDS ION AVIVA INVESTORS MULTI-ASSET CORE FUND XX	5.402	0	5.402
*16 AVIVA INVESTORS PORTFOLIO FUNDS ION AVIVA INVESTORS MULTI-ASSET CORE FUND XXI	45.628	0	45.628
*16 AVIVA INVESTORS PORTFOLIO FUNDS ION AVIVA INVESTORS MULTI-ASSET CORE FUND XXII	1.622	0	1.622
*16 AVIVA INVESTORS PORTFOLIO FUNDS ION AVIVA INVESTORS MULTI-ASSET CORE FUND XXIII	420.673	0	420.673
*16 AVIVA INVESTORS PORTFOLIO FUNDS ION AVIVA INVESTORS MULTI-ASSET CORE FUND XXIV	1.043.400	0	1.043.400
*16 AVIVA INVESTORS PORTFOLIO FUNDS ION AVIVA INVESTORS MULTI-ASSET CORE FUND XXV	32.131	0	32.131
*16 AVIVA INVESTORS PORTFOLIO FUNDS ION AVIVA INVESTORS MULTI-ASSET CORE FUND XXVI	32.131	0	32.131
*16 AVIVA INVESTORS PORTFOLIO FUNDS ION AVIVA INVESTORS MULTI-ASSET CORE FUND XXVII	7.243.728	0	7.243.728
*16 AVIVA INVESTORS PORTFOLIO FUNDS ION AVIVA INVESTORS MULTI-ASSET CORE FUND XXVIII	237.391	0	237.391
*16 AVIVA INVESTORS PORTFOLIO FUNDS ION AVIVA INVESTORS MULTI-ASSET CORE FUND XXIX	639.773	0	639.773
*16 AVIVA INVESTORS PORTFOLIO FUNDS ION AVIVA INVESTORS MULTI-ASSET CORE FUND XXX	3.372	0	3.372
*16 AVIVA INVESTORS PORTFOLIO FUNDS ION AVIVA INVESTORS MULTI-ASSET CORE FUND XXXI	102.849	0	102.849
*16 AVIVA INVESTORS PORTFOLIO FUNDS ION AVIVA INVESTORS MULTI-ASSET CORE FUND XXXII	6.949	0	6.949
*16 AVIVA INVESTORS PORTFOLIO FUNDS ION AVIVA INVESTORS MULTI-ASSET CORE FUND XXXIII	442.725	0	442.725
*16 AVIVA INVESTORS PORTFOLIO FUNDS ION AVIVA INVESTORS MULTI-ASSET CORE FUND XXXIV	1.571.500	0	1.571.500
*16 AVIVA INVESTORS PORTFOLIO FUNDS ION AVIVA INVESTORS MULTI-ASSET CORE FUND XXXV	58.221	0	58.221
*16 AVIVA INVESTORS PORTFOLIO FUNDS ION AVIVA INVESTORS MULTI-ASSET CORE FUND XXXVI	1.455	0	1.455
*16 AVIVA INVESTORS PORTFOLIO FUNDS ION AVIVA INVESTORS MULTI-ASSET CORE FUND XXXVII	6.440	0	6.440
*16 AVIVA INVESTORS PORTFOLIO FUNDS ION AVIVA INVESTORS MULTI-ASSET CORE FUND XXXVIII	6.698	0	6.698
*16 AVIVA INVESTORS PORTFOLIO FUNDS ION AVIVA INVESTORS MULTI-ASSET CORE FUND XXXIX	1.450	0	1.450
*16 AVIVA INVESTORS PORTFOLIO FUNDS ION AVIVA INVESTORS MULTI-ASSET CORE FUND XL	6.972.103	0	6.972.103
*16 AVIVA INVESTORS PORTFOLIO FUNDS ION AVIVA INVESTORS MULTI-ASSET CORE FUND XLI	2.700	0	2.700
*16 AVIVA INVESTORS PORTFOLIO FUNDS ION AVIVA INVESTORS MULTI-ASSET CORE FUND XLII	108.500	0	108.500
*16 AVIVA INVESTORS PORTFOLIO FUNDS ION AVIVA INVESTORS MULTI-ASSET CORE FUND XLIII	182.177	0	182.177
*16 AVIVA INVESTORS PORTFOLIO FUNDS ION AVIVA INVESTORS MULTI-ASSET CORE FUND XLIV	2.932	0	2.932
*16 AVIVA INVESTORS PORTFOLIO FUNDS ION AVIVA INVESTORS MULTI-ASSET CORE FUND XLV	379.727	0	379.727



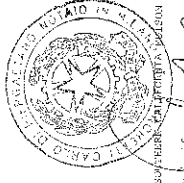
Pagina 13
 Per ogni informazione, si prega di rivolgersi ai funzionari della sede. Qualora si ritenga necessario, si prega di comunicare il numero della busta espositiva.
 1.843
 0 Azionisti in delega



LISTA ESITO DELLE VOTAZIONI
Oggetto: 2. Destinazione del risultato dell'esercizio 2021 di Finecobank S.p.A.

FAVOROVOLI

Cognome	Tot. Voti	Proprio	Partecip.
*C AMERICAN SYSTEM POWER SYSTEM SERVICE MEDICAL FUND FOR CE S	11,246	0	11,246
*C CAP-FINFORMING INC INDIST INTERNATIONAL SMILE	47,951	0	47,951
*C CHINA TELECOM COMMUNICATIONS GROUP PLAN TRUST	66,797	0	66,797
*C COMPTON ELECTRONIC SYSTEMS CORP STOCK INDEX FUND	28,477	0	28,477
*C GARDI WASH STATE BIOTECHNICS INTERNATIONAL EQUITY FUND	105,170	0	105,170
*C VERGINIA TECH FOUNDATION INC	2,908	0	2,908
*C EXETER FIRST COMPANY CORP OF WISCONSIN FUND FOR BEMOLOL BENEFIT TRUSTS	223,933	0	223,933
*C HENRI MATHIS INVESTMENT FUND	1,457	0	1,457
*C HUNTER HUNTER INVESTMENT FUND	1,457	0	1,457
*C ADVANCED SERVICE TRUST ART & COLLECTIBLES GROUP 05/06/2004	52,758	0	52,758
*C SHANGHAI PANORAMIC GLOBAL FUND	6,179	0	6,179
*C STOKASTIK PHARMACEUTICAL INFLAMMATION ERUPTIV FUND	7,372	0	7,372
*C UNIFEDERATE CAPITAL MANAGEMENT	138,767	0	138,767
*C BALKAN CAPITAL GROWTH INVESTMENT TRUST	581,987	0	581,987
*C HONG KONG TELECOMUNICATIONS HOLDING CO LTD	7,695	0	7,695
*C HISSAL AND GENERAL HEALTH CARE PLC	13,699	0	13,699
*C SYSTEM ICL COV	33,967	0	33,967
*C NATIONAL BANK FINANCIAL INC	1,716	0	1,716
*C FINANCIAL AND INVESTMENT DEVELOPED AMERICA EQUITY FUND	7,671,043	0	7,671,043
*C LANGMUIR INVESTMENT FUND	1,351,055	0	1,351,055
*C WANGUARD EUROPEAN STOCK INDEX FUND	1,351,055	0	1,351,055
*C WANGUARD INTERNATIONAL EQUITY FUND	9,334,722	0	9,334,722
*C ALLIANCE COLLAB	2,865	0	2,865
*C WANGUARD EQUITY EMERGING MKT	4,400	0	4,400
C VONA BALANCED FUND PORTFOLIO	964	0	964
*C EACON VANCE HALE COMPANY COLLECTIVE INVESTMENT FUND	3,716	0	3,716
*C VORTALITE AS GLE TRUSTS OF THE NATIONAL INVESTMENT TRUST	23,316	0	23,316
*C FORTUNE FUND INVESTMENT TRUST	5,367	0	5,367
*C PEYON WANGUARD INVESTMENT FUND	4,484	0	4,484
*C CONSOLIDATED HANSON INVESTMENT FUND	15,540	0	15,540
*C HART'S FIRST QUALIFIED NUCLEAR INVESTMENT FUND	3,557	0	3,557
*C ROBINSON FIRST QUALIFIED NUCLEAR INVESTMENT FUND	5,744	0	5,744
*C WASHINGTON FIRST QUALIFIED NUCLEAR INVESTMENT FUND	7,250	0	7,250
*C WASHINGTON FIRST QUALIFIED NUCLEAR INVESTMENT FUND	3,602	0	3,602
*C FIRST WASHINGTON FIRST QUALIFIED NUCLEAR INVESTMENT FUND	6,660	0	6,660
*C SHEPHERD INC HANSON INVESTMENT TRUST	12,331	0	12,331
*C CHEVETTE INTERNATIONAL LLC	17,310	0	17,310
*C AMERICAN INVESTMENT SERVICES ASSOCIATION LIMITED	1,588	0	1,588
*C SUTCHING INVESTMENT SERVICES ASSOCIATION	2,508	0	2,508
*C BRUCHE BOE CO	1,412	0	1,412
*C NORTH AMERICAN SUPERFUNDAL INVESTMENT FUND GROUP TRUST	2,179	0	2,179
*C CENTRAL FUND FOR THE ELDERED INVESTMENT FUND 272	1,119	0	1,119
*C NORTH AMERICAN SUPERFUNDAL INVESTMENT FUND GROUP TRUST	581,066	0	581,066
*C NORTH AMERICAN SUPERFUNDAL INVESTMENT FUND GROUP TRUST	23,251	0	23,251
*C NORTH AMERICAN SUPERFUNDAL INVESTMENT FUND GROUP TRUST	11,668	0	11,668
*C NORTH AMERICAN SUPERFUNDAL INVESTMENT FUND GROUP TRUST	6,394	0	6,394
*C NORTH AMERICAN SUPERFUNDAL INVESTMENT FUND GROUP TRUST	14,761	0	14,761
*C NORTH AMERICAN SUPERFUNDAL INVESTMENT FUND GROUP TRUST	1,273	0	1,273
*C SHELL COMPANY GROUP TRUST FUND	26,300	0	26,300
*C SHELL COMPANY GROUP TRUST FUND	1,611	0	1,611
*C SHELL COMPANY GROUP TRUST FUND	1,611	0	1,611
*C SHELL COMPANY GROUP TRUST FUND	26,958	0	26,958
*C SHELL COMPANY GROUP TRUST FUND	1	0	1



Page 5

Aziendisti: 1.845
 Azionisti in proprio: 0
 Azionisti in delega: 1.845
 Totale: 1.845
 Page 5
 I dati sono stati verificati e approvati dal sistema di controllo della integrità del processo di voto. Per informazioni sulle procedure di voto, visitate il sito www.fineco.com.

LISTA LISTO DELLE VOTAZIONE

Oggetto: 2. Destinazione del risultato dell'esercizio 2021 di Fincobank S.p.A.

FAVOREVOLI

Cognome	Tot. Vot.	Proprio	Delega
**3 SRF ZENBERGCA RETAIL PHARMA II	3.457	0	3.457
**4 BERY POWER TRF	6.908	0	6.908
**5 FIDELITY INTERNATIONAL MEXX FUND	20.128	0	20.128
**6 HEDON GLOBAL CREDIT FUND	2.482	0	2.482
**7 IMA INTERNATIONAL INDEX FUND	34.168	0	34.168
**8 IMA INTERNATIONAL CORE EQUITY FUND	4.911	0	4.911
**9 IMA INTL INVESTMENT CORE EQUITY FUND	8.014.353	0	8.014.353
**10 BLACKROCK FUND MANAGERS LPF	60.513	0	60.513
**11 IMA INTERNATIONAL GLOBAL RECOVERY FUND	1.197	0	1.197
**12 JOHN DEERE PENSION TRUST	103.023	0	103.023
**13 JOHN DEERE PENSION TRUST	40.309	0	40.309
**14 MUNICIPAL POLICE EMPLOYEES RETIREMENT FUND	1.022	0	1.022
**15 FIRST TRUST GLOBAL FUND THE FIRST TRUST GLOBAL EQUITY IN	4.547	0	4.547
**16 FIRST TRUST GLOBAL FUND THE FIRST TRUST GLOBAL EQUITY IN	66.255	0	66.255
**17 FIRST TRUST GLOBAL FUND THE FIRST TRUST GLOBAL EQUITY IN	189.290	0	189.290
**18 FIRST TRUST GLOBAL FUND THE FIRST TRUST GLOBAL EQUITY IN	158.068	0	158.068
**19 FIRST TRUST GLOBAL FUND THE FIRST TRUST GLOBAL EQUITY IN	122.408	0	122.408
**20 FIRST TRUST GLOBAL FUND THE FIRST TRUST GLOBAL EQUITY IN	117.285	0	117.285
**21 ALEXIA BANKING FUND CORPORAIIA	48.650	0	48.650
**22 ALEXIA BANKING FUND CORPORAIIA	33.063	0	33.063
**23 ALEXIA BANKING FUND CORPORAIIA	73.985	0	73.985
**24 ALEXIA BANKING FUND CORPORAIIA	44.932	0	44.932
**25 ALEXIA BANKING FUND CORPORAIIA	34.200	0	34.200
**26 ALEXIA BANKING FUND CORPORAIIA	35.137	0	35.137
**27 ALEXIA BANKING FUND CORPORAIIA	3.251	0	3.251
**28 ALEXIA BANKING FUND CORPORAIIA	310.442	0	310.442
**29 ALEXIA BANKING FUND CORPORAIIA	5.283	0	5.283
**30 ALEXIA BANKING FUND CORPORAIIA	14.718	0	14.718
**31 ALEXIA BANKING FUND CORPORAIIA	2.438	0	2.438
**32 ALEXIA BANKING FUND CORPORAIIA	24.874	0	24.874
**33 ALEXIA BANKING FUND CORPORAIIA	3.410	0	3.410
**34 ALEXIA BANKING FUND CORPORAIIA	45.450	0	45.450
**35 ALEXIA BANKING FUND CORPORAIIA	423.348	0	423.348
**36 ALEXIA BANKING FUND CORPORAIIA	32.100	0	32.100
**37 ALEXIA BANKING FUND CORPORAIIA	137	0	137
**38 ALEXIA BANKING FUND CORPORAIIA	30.701	0	30.701
**39 ALEXIA BANKING FUND CORPORAIIA	22.062	0	22.062
**40 ALEXIA BANKING FUND CORPORAIIA	2.048	0	2.048
**41 ALEXIA BANKING FUND CORPORAIIA	125.000	0	125.000
**42 ALEXIA BANKING FUND CORPORAIIA	69.014	0	69.014
**43 ALEXIA BANKING FUND CORPORAIIA	98.393	0	98.393
**44 ALEXIA BANKING FUND CORPORAIIA	259.290	0	259.290
**45 ALEXIA BANKING FUND CORPORAIIA	75.727	0	75.727
**46 ALEXIA BANKING FUND CORPORAIIA	323.246	0	323.246
**47 ALEXIA BANKING FUND CORPORAIIA	1.093	0	1.093
**48 ALEXIA BANKING FUND CORPORAIIA	1.557.483	0	1.557.483
**49 ALEXIA BANKING FUND CORPORAIIA	2.543	0	2.543



1.843 Teste:
0 Azionisti in delega

1.843 Teste:
0 Azionisti in delega

1.843 Teste:
0 Azionisti in delega

1.843 Teste:
0 Azionisti in delega



1.843 Teste:
0 Azionisti in delega

1.843 Teste:
0 Azionisti in delega

1.843 Teste:
0 Azionisti in delega

1.843 Teste:
0 Azionisti in delega

1.843 Teste:
0 Azionisti in delega

1.843 Teste:
0 Azionisti in delega

1.843 Teste:
0 Azionisti in delega

1.843 Teste:
0 Azionisti in delega

1.843 Teste:
0 Azionisti in delega

1.843 Teste:
0 Azionisti in delega

1.843 Teste:
0 Azionisti in delega

1.843 Teste:
0 Azionisti in delega

1.843 Teste:
0 Azionisti in delega

Assemblea Ordinaria del 28 aprile 2022

LISTA ESITO DELLE VOTAZIONI

Oggetto: 2. Destinazione del risultato dell'esercizio 2021 di FincoBank S.p.A.

F.A.VOREVOLI

Contraente	Dot. Voti	Proprio	Delegato
003320017 PER MANAGEMENT LIMITED	2.868	0	2.868
003320018 PER MANAGEMENT LIMITED	2.868	0	2.868
003320019 PER MANAGEMENT LIMITED	652.876	0	652.876
003320020 PER MANAGEMENT LIMITED	385.000	0	385.000
003320021 PER MANAGEMENT LIMITED	256.000	0	256.000
003320022 PER MANAGEMENT LIMITED	82.750	0	82.750
003320023 PER MANAGEMENT LIMITED	137.184	0	137.184
003320024 PER MANAGEMENT LIMITED	123.647	0	123.647
003320025 PER MANAGEMENT LIMITED	20.363	0	20.363
003320026 PER MANAGEMENT LIMITED	10.783	0	10.783
003320027 PER MANAGEMENT LIMITED	124.294	0	124.294
003320028 PER MANAGEMENT LIMITED	5.885	0	5.885
003320029 PER MANAGEMENT LIMITED	3.604	0	3.604
003320030 PER MANAGEMENT LIMITED	2.456	0	2.456
003320031 PER MANAGEMENT LIMITED	5.782	0	5.782
003320032 PER MANAGEMENT LIMITED	2.466	0	2.466
003320033 PER MANAGEMENT LIMITED	3.396	0	3.396
003320034 PER MANAGEMENT LIMITED	4.350	0	4.350
003320035 PER MANAGEMENT LIMITED	95.346	0	95.346
003320036 PER MANAGEMENT LIMITED	145.135	0	145.135
003320037 PER MANAGEMENT LIMITED	235.082	0	235.082
003320038 PER MANAGEMENT LIMITED	199.836	0	199.836
003320039 PER MANAGEMENT LIMITED	51.470	0	51.470
003320040 PER MANAGEMENT LIMITED	33.281	0	33.281
003320041 PER MANAGEMENT LIMITED	595.884	0	595.884
003320042 PER MANAGEMENT LIMITED	4.830	0	4.830
003320043 PER MANAGEMENT LIMITED	17.485	0	17.485
003320044 PER MANAGEMENT LIMITED	1.332	0	1.332
003320045 PER MANAGEMENT LIMITED	15.906	0	15.906
003320046 PER MANAGEMENT LIMITED	26.439	0	26.439
003320047 PER MANAGEMENT LIMITED	36.842	0	36.842
003320048 PER MANAGEMENT LIMITED	3.567	0	3.567
003320049 PER MANAGEMENT LIMITED	136.537	0	136.537
003320050 PER MANAGEMENT LIMITED	529.550	0	529.550
003320051 PER MANAGEMENT LIMITED	123.763	0	123.763
003320052 PER MANAGEMENT LIMITED	78.591	0	78.591
003320053 PER MANAGEMENT LIMITED	136.658	0	136.658
003320054 PER MANAGEMENT LIMITED	27.398	0	27.398
003320055 PER MANAGEMENT LIMITED	24.562	0	24.562
003320056 PER MANAGEMENT LIMITED	3.263	0	3.263
003320057 PER MANAGEMENT LIMITED	2.868	0	2.868
003320058 PER MANAGEMENT LIMITED	1.332	0	1.332
003320059 PER MANAGEMENT LIMITED	534	0	534



LISTA ESITO DELLE VOCAZIONI

Oggetto: 2. Destinazione del risultato dell'esercizio 2021 di FivecoBank S.p.A.

FAVOREVOLI

Cognome	Tit. Voti	Proporto	Delega
*1) CHANONG SICHAI	4.435	0	0
*2) CHAI STRONG BONG SAM (GRANDE) (GR)	5.435	0	0
*3) CHAI STRONG BONG SAM (GRANDE) (GR)	5.435	0	0
*4) CHAI STRONG BONG SAM (GRANDE) (GR)	5.435	0	0
*5) CHAI STRONG BONG SAM (GRANDE) (GR)	5.435	0	0
*6) CHAI STRONG BONG SAM (GRANDE) (GR)	5.435	0	0
*7) CHAI STRONG BONG SAM (GRANDE) (GR)	5.435	0	0
*8) CHAI STRONG BONG SAM (GRANDE) (GR)	5.435	0	0
*9) CHAI STRONG BONG SAM (GRANDE) (GR)	5.435	0	0
*10) CHAI STRONG BONG SAM (GRANDE) (GR)	5.435	0	0
*11) CHAI STRONG BONG SAM (GRANDE) (GR)	5.435	0	0
*12) CHAI STRONG BONG SAM (GRANDE) (GR)	5.435	0	0
*13) CHAI STRONG BONG SAM (GRANDE) (GR)	5.435	0	0
*14) CHAI STRONG BONG SAM (GRANDE) (GR)	5.435	0	0
*15) CHAI STRONG BONG SAM (GRANDE) (GR)	5.435	0	0
*16) CHAI STRONG BONG SAM (GRANDE) (GR)	5.435	0	0
*17) CHAI STRONG BONG SAM (GRANDE) (GR)	5.435	0	0
*18) CHAI STRONG BONG SAM (GRANDE) (GR)	5.435	0	0
*19) CHAI STRONG BONG SAM (GRANDE) (GR)	5.435	0	0
*20) CHAI STRONG BONG SAM (GRANDE) (GR)	5.435	0	0
*21) CHAI STRONG BONG SAM (GRANDE) (GR)	5.435	0	0
*22) CHAI STRONG BONG SAM (GRANDE) (GR)	5.435	0	0
*23) CHAI STRONG BONG SAM (GRANDE) (GR)	5.435	0	0
*24) CHAI STRONG BONG SAM (GRANDE) (GR)	5.435	0	0
*25) CHAI STRONG BONG SAM (GRANDE) (GR)	5.435	0	0
*26) CHAI STRONG BONG SAM (GRANDE) (GR)	5.435	0	0
*27) CHAI STRONG BONG SAM (GRANDE) (GR)	5.435	0	0
*28) CHAI STRONG BONG SAM (GRANDE) (GR)	5.435	0	0
*29) CHAI STRONG BONG SAM (GRANDE) (GR)	5.435	0	0
*30) CHAI STRONG BONG SAM (GRANDE) (GR)	5.435	0	0
*31) CHAI STRONG BONG SAM (GRANDE) (GR)	5.435	0	0
*32) CHAI STRONG BONG SAM (GRANDE) (GR)	5.435	0	0
*33) CHAI STRONG BONG SAM (GRANDE) (GR)	5.435	0	0
*34) CHAI STRONG BONG SAM (GRANDE) (GR)	5.435	0	0
*35) CHAI STRONG BONG SAM (GRANDE) (GR)	5.435	0	0
*36) CHAI STRONG BONG SAM (GRANDE) (GR)	5.435	0	0
*37) CHAI STRONG BONG SAM (GRANDE) (GR)	5.435	0	0
*38) CHAI STRONG BONG SAM (GRANDE) (GR)	5.435	0	0
*39) CHAI STRONG BONG SAM (GRANDE) (GR)	5.435	0	0
*40) CHAI STRONG BONG SAM (GRANDE) (GR)	5.435	0	0
*41) CHAI STRONG BONG SAM (GRANDE) (GR)	5.435	0	0
*42) CHAI STRONG BONG SAM (GRANDE) (GR)	5.435	0	0
*43) CHAI STRONG BONG SAM (GRANDE) (GR)	5.435	0	0
*44) CHAI STRONG BONG SAM (GRANDE) (GR)	5.435	0	0
*45) CHAI STRONG BONG SAM (GRANDE) (GR)	5.435	0	0
*46) CHAI STRONG BONG SAM (GRANDE) (GR)	5.435	0	0
*47) CHAI STRONG BONG SAM (GRANDE) (GR)	5.435	0	0
*48) CHAI STRONG BONG SAM (GRANDE) (GR)	5.435	0	0
*49) CHAI STRONG BONG SAM (GRANDE) (GR)	5.435	0	0
*50) CHAI STRONG BONG SAM (GRANDE) (GR)	5.435	0	0
*51) CHAI STRONG BONG SAM (GRANDE) (GR)	5.435	0	0
*52) CHAI STRONG BONG SAM (GRANDE) (GR)	5.435	0	0
*53) CHAI STRONG BONG SAM (GRANDE) (GR)	5.435	0	0
*54) CHAI STRONG BONG SAM (GRANDE) (GR)	5.435	0	0
*55) CHAI STRONG BONG SAM (GRANDE) (GR)	5.435	0	0
*56) CHAI STRONG BONG SAM (GRANDE) (GR)	5.435	0	0
*57) CHAI STRONG BONG SAM (GRANDE) (GR)	5.435	0	0
*58) CHAI STRONG BONG SAM (GRANDE) (GR)	5.435	0	0
*59) CHAI STRONG BONG SAM (GRANDE) (GR)	5.435	0	0
*60) CHAI STRONG BONG SAM (GRANDE) (GR)	5.435	0	0
*61) CHAI STRONG BONG SAM (GRANDE) (GR)	5.435	0	0
*62) CHAI STRONG BONG SAM (GRANDE) (GR)	5.435	0	0
*63) CHAI STRONG BONG SAM (GRANDE) (GR)	5.435	0	0
*64) CHAI STRONG BONG SAM (GRANDE) (GR)	5.435	0	0
*65) CHAI STRONG BONG SAM (GRANDE) (GR)	5.435	0	0
*66) CHAI STRONG BONG SAM (GRANDE) (GR)	5.435	0	0
*67) CHAI STRONG BONG SAM (GRANDE) (GR)	5.435	0	0
*68) CHAI STRONG BONG SAM (GRANDE) (GR)	5.435	0	0
*69) CHAI STRONG BONG SAM (GRANDE) (GR)	5.435	0	0
*70) CHAI STRONG BONG SAM (GRANDE) (GR)	5.435	0	0
*71) CHAI STRONG BONG SAM (GRANDE) (GR)	5.435	0	0
*72) CHAI STRONG BONG SAM (GRANDE) (GR)	5.435	0	0
*73) CHAI STRONG BONG SAM (GRANDE) (GR)	5.435	0	0
*74) CHAI STRONG BONG SAM (GRANDE) (GR)	5.435	0	0
*75) CHAI STRONG BONG SAM (GRANDE) (GR)	5.435	0	0
*76) CHAI STRONG BONG SAM (GRANDE) (GR)	5.435	0	0
*77) CHAI STRONG BONG SAM (GRANDE) (GR)	5.435	0	0
*78) CHAI STRONG BONG SAM (GRANDE) (GR)	5.435	0	0
*79) CHAI STRONG BONG SAM (GRANDE) (GR)	5.435	0	0
*80) CHAI STRONG BONG SAM (GRANDE) (GR)	5.435	0	0
*81) CHAI STRONG BONG SAM (GRANDE) (GR)	5.435	0	0
*82) CHAI STRONG BONG SAM (GRANDE) (GR)	5.435	0	0
*83) CHAI STRONG BONG SAM (GRANDE) (GR)	5.435	0	0
*84) CHAI STRONG BONG SAM (GRANDE) (GR)	5.435	0	0
*85) CHAI STRONG BONG SAM (GRANDE) (GR)	5.435	0	0
*86) CHAI STRONG BONG SAM (GRANDE) (GR)	5.435	0	0
*87) CHAI STRONG BONG SAM (GRANDE) (GR)	5.435	0	0
*88) CHAI STRONG BONG SAM (GRANDE) (GR)	5.435	0	0
*89) CHAI STRONG BONG SAM (GRANDE) (GR)	5.435	0	0
*90) CHAI STRONG BONG SAM (GRANDE) (GR)	5.435	0	0
*91) CHAI STRONG BONG SAM (GRANDE) (GR)	5.435	0	0
*92) CHAI STRONG BONG SAM (GRANDE) (GR)	5.435	0	0
*93) CHAI STRONG BONG SAM (GRANDE) (GR)	5.435	0	0
*94) CHAI STRONG BONG SAM (GRANDE) (GR)	5.435	0	0
*95) CHAI STRONG BONG SAM (GRANDE) (GR)	5.435	0	0
*96) CHAI STRONG BONG SAM (GRANDE) (GR)	5.435	0	0
*97) CHAI STRONG BONG SAM (GRANDE) (GR)	5.435	0	0
*98) CHAI STRONG BONG SAM (GRANDE) (GR)	5.435	0	0
*99) CHAI STRONG BONG SAM (GRANDE) (GR)	5.435	0	0
*100) CHAI STRONG BONG SAM (GRANDE) (GR)	5.435	0	0



LISTA ESITO DELLE VOTAZIONE

Oggetto: 2. Destinazione del risultato dell'esercizio 2021 di FinecoBank S.p.A.

FAVOREVOLI

Codice	Descrizione	For. Toti	Proprio	Delega
**0	PURTC EMPLOYERS RETIREMENT ASSOCIATION OF COLORADO	738.479	0	738.479
**0	BOV RETIREMENT FUND FUND	77.456	0	77.456
**0	COPIERTELLI FUND OF COMMONS ONE DAY OF HERALD OF VIOURS F.	150.523	0	150.523
**0	COPIERTELLI FUND OF COMMONS ONE DAY OF HERALD OF VIOURS F.	150.523	0	150.523
**0	COMSANGHINI GLOBAL RESEARCH & ANALYTICAL SECURITIES FUND	33.390	0	33.390
**0	MUNICIPAL EMPLOYERS BENEFIT FUND BENEFIT FUND OF CALICO	1.371	0	1.371
**0	UNITED NATIONS REFUGEE AND WORKS AGENCY FOR PALERSTINE REFUGEE	3.565	0	3.565
**0	CLONES L. WALTON HULLY TRUST LAC 03 19 13	5.950	0	5.950
**0	CLONES L. WALTON HULLY TRUST LAC 03 19 13	5.950	0	5.950
**0	REPT. CTMUS MICHIGAN POWER PLANT (COLLECTED) TRUS	22.758	0	22.758
**0	REPT. CTMUS MICHIGAN POWER PLANT (COLLECTED) TRUS	22.758	0	22.758
**0	BEA P. GALASSI 2014 12 04 3 18 13 91	1.693	0	1.693
**0	INT. ANATINA. SPOMIA FUND	320.000	0	320.000
**0	ADPSON WILSON SOLIC TRUST	5.564	0	5.564
**0	ADPSON WILSON SOLIC TRUST	5.564	0	5.564
**0	THE ONE ARTISTS TRUST TRUST TRUST '09	515	0	515
**0	THE ONE ARTISTS TRUST TRUST TRUST '09	515	0	515
**0	STUART L. WALTON FAMILY TRUST WAL 3 18 13	6.478	0	6.478
**0	STUART L. WALTON FAMILY TRUST WAL 3 18 13	6.478	0	6.478
**0	B. BOGARD WALLON 2029 SMA. NO. 4 ARTISTIA TR TRUST	2.187	0	2.187
**0	B. BOGARD WALLON 2029 SMA. NO. 4 ARTISTIA TR TRUST	2.187	0	2.187
**0	PRENSITUM OPINCH DEN. POLARITION	6.124	0	6.124
**0	PRENSITUM OPINCH DEN. POLARITION	6.124	0	6.124
**0	CONVIT CALLES MICHIGAN POWER PLANT UNIT ONE (GMA. STP) TRUS	55.416	0	55.416
**0	CONVIT CALLES MICHIGAN POWER PLANT UNIT ONE (GMA. STP) TRUS	55.416	0	55.416
**0	AMM SAVINGS PLAN TRUST	31.920	0	31.920
**0	AMM SAVINGS PLAN TRUST	31.920	0	31.920
**0	ANTELLE NEGOTIAL ENGLI-JE	7.900	0	7.900
**0	ANTELLE NEGOTIAL ENGLI-JE	7.900	0	7.900
**0	ALICE A. PROFFIT FAMILY TRUST TRUS 08 23 13	1.659	0	1.659
**0	ALICE A. PROFFIT FAMILY TRUST TRUS 08 23 13	1.659	0	1.659
**0	HELLERSON COMPANY EMPLOYEES BENEFIT TRUST TRUST	89.719	0	89.719
**0	HELLERSON COMPANY EMPLOYEES BENEFIT TRUST TRUST	89.719	0	89.719
**0	BARBARA HICO CAR GREENE TRUS	38.224	0	38.224
**0	BARBARA HICO CAR GREENE TRUS	38.224	0	38.224
**0	ESSENZIA HEALTH	2.524	0	2.524
**0	ESSENZIA HEALTH	2.524	0	2.524
**0	EMOTING - FOWER FUNDS INC. INTERNATIONAL EQUITY RESEARCH PORTFOLIO	61.296	0	61.296
**0	EMOTING - FOWER FUNDS INC. INTERNATIONAL EQUITY RESEARCH PORTFOLIO	61.296	0	61.296
**0	HELLERSON COMPANY EMPLOYEES BENEFIT TRUST TRUST	13.576	0	13.576
**0	HELLERSON COMPANY EMPLOYEES BENEFIT TRUST TRUST	13.576	0	13.576
**0	ANGER GREEN CORPORATION	13.586	0	13.586
**0	ANGER GREEN CORPORATION	13.586	0	13.586
**0	ANGER GREEN CORPORATION	1.092	0	1.092
**0	ANGER GREEN CORPORATION	1.092	0	1.092
**0	ANGER GREEN CORPORATION	90.362	0	90.362
**0	ANGER GREEN CORPORATION	90.362	0	90.362
**0	REMOUE - FUNDTRUST	3.600	0	3.600
**0	REMOUE - FUNDTRUST	3.600	0	3.600
**0	THE ONE ARTISTS TRUST TRUST TRUST '09	70.229	0	70.229
**0	THE ONE ARTISTS TRUST TRUST TRUST '09	70.229	0	70.229
**0	THE MEDICAL AND PHARMAL REFINCE UNION OF REPTIARD	18.619	0	18.619
**0	THE MEDICAL AND PHARMAL REFINCE UNION OF REPTIARD	18.619	0	18.619
**0	PTOLIN 401(K) PLAN TRUST	283.978	0	283.978
**0	PTOLIN 401(K) PLAN TRUST	283.978	0	283.978
**0	GLOBAL INVESTMENT FUND	2.929	0	2.929
**0	GLOBAL INVESTMENT FUND	2.929	0	2.929
**0	GLOBAL INVESTMENT FUND	600.022	0	600.022
**0	GLOBAL INVESTMENT FUND	600.022	0	600.022
**0	GLOBAL INVESTMENT FUND	752	0	752
**0	GLOBAL INVESTMENT FUND	752	0	752
**0	GLOBAL INVESTMENT FUND	21.626	0	21.626
**0	GLOBAL INVESTMENT FUND	21.626	0	21.626
**0	GLOBAL INVESTMENT FUND	1.068	0	1.068
**0	GLOBAL INVESTMENT FUND	1.068	0	1.068
**0	GLOBAL INVESTMENT FUND	3.427	0	3.427
**0	GLOBAL INVESTMENT FUND	3.427	0	3.427
**0	GLOBAL INVESTMENT FUND	859	0	859
**0	GLOBAL INVESTMENT FUND	859	0	859
**0	GLOBAL INVESTMENT FUND	526	0	526
**0	GLOBAL INVESTMENT FUND	526	0	526
**0	GLOBAL INVESTMENT FUND	97	0	97
**0	GLOBAL INVESTMENT FUND	97	0	97
**0	GLOBAL INVESTMENT FUND	48.375	0	48.375
**0	GLOBAL INVESTMENT FUND	48.375	0	48.375
**0	GLOBAL INVESTMENT FUND	71	0	71
**0	GLOBAL INVESTMENT FUND	71	0	71
**0	GLOBAL INVESTMENT FUND	1.753	0	1.753
**0	GLOBAL INVESTMENT FUND	1.753	0	1.753
**0	GLOBAL INVESTMENT FUND	1.351	0	1.351
**0	GLOBAL INVESTMENT FUND	1.351	0	1.351
**0	GLOBAL INVESTMENT FUND	1.693	0	1.693
**0	GLOBAL INVESTMENT FUND	1.693	0	1.693



Autentico: 1.843 Testo: 0 Autentico in delega: 1.843

1.843 Teste: 0 Autentico in delega: 1.843

1.843 Teste: 0 Autentico in delega: 1.843

1.843 Teste: 0 Autentico in delega: 1.843

1.843 Teste: 0 Autentico in delega: 1.843

1.843 Teste: 0 Autentico in delega: 1.843

1.843 Teste: 0 Autentico in delega: 1.843

1.843 Teste: 0 Autentico in delega: 1.843



LISTA FINO DELLE VOTAZIONI.

Oggetto: 2. Destinazione del risultato dell'esercizio 2021 di Finecobank S.p.A.

FAVOREVOLI

Cognome	Tit.	Voti	Proporz.	Delega
A1) INTERNATIONAL EMPLOYEE BENEFIT TRUST		1.000	0	0
A2) LESLIE FAMILY INVESTMENT MANAGEMENT CO OF CANADA		1.000	0	1.000
A3) LESLIE INVESTMENTS INC		1.000	0	1.000
A4) LISC AVENUE INVESTMENTS LLC		7.819	0	7.819
A5) LIR INVESTMENTS LLC		30.081	0	30.081
A6) LIRAN SPAIN SPRLA BANKING LTD FINANCIAL SERVICES LTD		44.382	0	44.382
A7) LIRAN SPAIN SPRLA BANKING LTD FINANCIAL SERVICES LTD		51.708	0	51.708
A8) LIRAN SPAIN SPRLA BANKING LTD FINANCIAL SERVICES LTD		1.208	0	1.208
A9) LIRAN SPAIN SPRLA BANKING LTD FINANCIAL SERVICES LTD		5.241	0	5.241
A10) LIRAN SPAIN SPRLA BANKING LTD FINANCIAL SERVICES LTD		13.844	0	13.844
A11) LIRAN SPAIN SPRLA BANKING LTD FINANCIAL SERVICES LTD		529	0	529
A12) LIRAN SPAIN SPRLA BANKING LTD FINANCIAL SERVICES LTD		554	0	554
A13) LIRAN SPAIN SPRLA BANKING LTD FINANCIAL SERVICES LTD		94.979	0	94.979
A14) LIRAN SPAIN SPRLA BANKING LTD FINANCIAL SERVICES LTD		63.482	0	63.482
A15) LIRAN SPAIN SPRLA BANKING LTD FINANCIAL SERVICES LTD		59.406	0	59.406
A16) LIRAN SPAIN SPRLA BANKING LTD FINANCIAL SERVICES LTD		81.977	0	81.977
A17) LIRAN SPAIN SPRLA BANKING LTD FINANCIAL SERVICES LTD		94.397	0	94.397
A18) LIRAN SPAIN SPRLA BANKING LTD FINANCIAL SERVICES LTD		213.811	0	213.811
A19) LIRAN SPAIN SPRLA BANKING LTD FINANCIAL SERVICES LTD		166.409	0	166.409
A20) LIRAN SPAIN SPRLA BANKING LTD FINANCIAL SERVICES LTD		2.839	0	2.839
A21) LIRAN SPAIN SPRLA BANKING LTD FINANCIAL SERVICES LTD		1.437.531	0	1.437.531
A22) LIRAN SPAIN SPRLA BANKING LTD FINANCIAL SERVICES LTD		866.753	0	866.753
A23) LIRAN SPAIN SPRLA BANKING LTD FINANCIAL SERVICES LTD		5.506	0	5.506
A24) LIRAN SPAIN SPRLA BANKING LTD FINANCIAL SERVICES LTD		18.789	0	18.789
A25) LIRAN SPAIN SPRLA BANKING LTD FINANCIAL SERVICES LTD		15.387	0	15.387
A26) LIRAN SPAIN SPRLA BANKING LTD FINANCIAL SERVICES LTD		33.359	0	33.359
A27) LIRAN SPAIN SPRLA BANKING LTD FINANCIAL SERVICES LTD		7.466	0	7.466
A28) LIRAN SPAIN SPRLA BANKING LTD FINANCIAL SERVICES LTD		3.153	0	3.153
A29) LIRAN SPAIN SPRLA BANKING LTD FINANCIAL SERVICES LTD		17.559	0	17.559
A30) LIRAN SPAIN SPRLA BANKING LTD FINANCIAL SERVICES LTD		371	0	371
A31) LIRAN SPAIN SPRLA BANKING LTD FINANCIAL SERVICES LTD		32.679	0	32.679
A32) LIRAN SPAIN SPRLA BANKING LTD FINANCIAL SERVICES LTD		16.390	0	16.390
A33) LIRAN SPAIN SPRLA BANKING LTD FINANCIAL SERVICES LTD		7.902	0	7.902
A34) LIRAN SPAIN SPRLA BANKING LTD FINANCIAL SERVICES LTD		379.215	0	379.215
A35) LIRAN SPAIN SPRLA BANKING LTD FINANCIAL SERVICES LTD		4.319	0	4.319
A36) LIRAN SPAIN SPRLA BANKING LTD FINANCIAL SERVICES LTD		8.7	0	8.7
A37) LIRAN SPAIN SPRLA BANKING LTD FINANCIAL SERVICES LTD		250.082	0	250.082
A38) LIRAN SPAIN SPRLA BANKING LTD FINANCIAL SERVICES LTD		2.929	0	2.929
A39) LIRAN SPAIN SPRLA BANKING LTD FINANCIAL SERVICES LTD		3.873	0	3.873
A40) LIRAN SPAIN SPRLA BANKING LTD FINANCIAL SERVICES LTD		4.629	0	4.629
A41) LIRAN SPAIN SPRLA BANKING LTD FINANCIAL SERVICES LTD		10.342	0	10.342
A42) LIRAN SPAIN SPRLA BANKING LTD FINANCIAL SERVICES LTD		66.573	0	66.573
A43) LIRAN SPAIN SPRLA BANKING LTD FINANCIAL SERVICES LTD		1.008.798	0	1.008.798
A44) LIRAN SPAIN SPRLA BANKING LTD FINANCIAL SERVICES LTD		10.374	0	10.374
A45) LIRAN SPAIN SPRLA BANKING LTD FINANCIAL SERVICES LTD		177.932	0	177.932
A46) LIRAN SPAIN SPRLA BANKING LTD FINANCIAL SERVICES LTD		294.174	0	294.174



FinecoBank S.p.A.

Assemblea Ordinaria del 28 aprile 2022

28 aprile 2022

LISTA ESTO DELLE VOTAZIONE
 Oggetto: 2. Destinazione del risultato dell'esercizio 2021 di FinecoBank S.p.A.
FAVOREVOLI


Cognome	Tot. Voti	Proprio	Bellega
*0 FINECOBANK DEIRS COV. J. ADOXOS ESST MANAGEMENT, INCLASD LIMITED	382,808	0	382,808
*0 FINECOBANK DEIRS COV. J. ADOXOS ESST MANAGEMENT, INCLASD LIMITED	37,455	0	37,455
*0 FINECOBANK DEIRS COV. J. ADOXOS ESST MANAGEMENT, INCLASD LIMITED	96,315	0	96,315
*0 FINECOBANK DEIRS COV. J. ADOXOS ESST MANAGEMENT, INCLASD LIMITED	33,136	0	33,136
*0 FINECOBANK DEIRS COV. J. ADOXOS ESST MANAGEMENT, INCLASD LIMITED	406,616	0	406,616
*0 FINECOBANK DEIRS COV. J. ADOXOS ESST MANAGEMENT, INCLASD LIMITED	20,020	0	20,020
*0 FINECOBANK DEIRS COV. J. ADOXOS ESST MANAGEMENT, INCLASD LIMITED	9,968	0	9,968
*0 FINECOBANK DEIRS COV. J. ADOXOS ESST MANAGEMENT, INCLASD LIMITED	82,401	0	82,401
*0 FINECOBANK DEIRS COV. J. ADOXOS ESST MANAGEMENT, INCLASD LIMITED	131,929	0	131,929
*0 FINECOBANK DEIRS COV. J. ADOXOS ESST MANAGEMENT, INCLASD LIMITED	143,274	0	143,274
*0 FINECOBANK DEIRS COV. J. ADOXOS ESST MANAGEMENT, INCLASD LIMITED	554	0	554
*0 FINECOBANK DEIRS COV. J. ADOXOS ESST MANAGEMENT, INCLASD LIMITED	4,310	0	4,310
*0 FINECOBANK DEIRS COV. J. ADOXOS ESST MANAGEMENT, INCLASD LIMITED	57,445	0	57,445
*0 FINECOBANK DEIRS COV. J. ADOXOS ESST MANAGEMENT, INCLASD LIMITED	474,221	0	474,221
*0 FINECOBANK DEIRS COV. J. ADOXOS ESST MANAGEMENT, INCLASD LIMITED	202,000	0	202,000
*0 FINECOBANK DEIRS COV. J. ADOXOS ESST MANAGEMENT, INCLASD LIMITED	65,351	0	65,351
*0 FINECOBANK DEIRS COV. J. ADOXOS ESST MANAGEMENT, INCLASD LIMITED	52,587	0	52,587
*0 FINECOBANK DEIRS COV. J. ADOXOS ESST MANAGEMENT, INCLASD LIMITED	697	0	697
*0 FINECOBANK DEIRS COV. J. ADOXOS ESST MANAGEMENT, INCLASD LIMITED	22,002	0	22,002
*0 FINECOBANK DEIRS COV. J. ADOXOS ESST MANAGEMENT, INCLASD LIMITED	2,243	0	2,243
*0 FINECOBANK DEIRS COV. J. ADOXOS ESST MANAGEMENT, INCLASD LIMITED	65,922	0	65,922
*0 FINECOBANK DEIRS COV. J. ADOXOS ESST MANAGEMENT, INCLASD LIMITED	53,980	0	53,980
*0 FINECOBANK DEIRS COV. J. ADOXOS ESST MANAGEMENT, INCLASD LIMITED	373	0	373
*0 FINECOBANK DEIRS COV. J. ADOXOS ESST MANAGEMENT, INCLASD LIMITED	7,970	0	7,970
*0 FINECOBANK DEIRS COV. J. ADOXOS ESST MANAGEMENT, INCLASD LIMITED	51,485	0	51,485
*0 FINECOBANK DEIRS COV. J. ADOXOS ESST MANAGEMENT, INCLASD LIMITED	2,031,587	0	2,031,587
*0 FINECOBANK DEIRS COV. J. ADOXOS ESST MANAGEMENT, INCLASD LIMITED	8,416	0	8,416
*0 FINECOBANK DEIRS COV. J. ADOXOS ESST MANAGEMENT, INCLASD LIMITED	63,299	0	63,299
*0 FINECOBANK DEIRS COV. J. ADOXOS ESST MANAGEMENT, INCLASD LIMITED	2,207	0	2,207
*0 FINECOBANK DEIRS COV. J. ADOXOS ESST MANAGEMENT, INCLASD LIMITED	185,378	0	185,378
*0 FINECOBANK DEIRS COV. J. ADOXOS ESST MANAGEMENT, INCLASD LIMITED	485,387	0	485,387
*0 FINECOBANK DEIRS COV. J. ADOXOS ESST MANAGEMENT, INCLASD LIMITED	96,520	0	96,520
*0 FINECOBANK DEIRS COV. J. ADOXOS ESST MANAGEMENT, INCLASD LIMITED	378,384	0	378,384
*0 FINECOBANK DEIRS COV. J. ADOXOS ESST MANAGEMENT, INCLASD LIMITED	55,093	0	55,093
*0 FINECOBANK DEIRS COV. J. ADOXOS ESST MANAGEMENT, INCLASD LIMITED	55,093	0	55,093
*0 FINECOBANK DEIRS COV. J. ADOXOS ESST MANAGEMENT, INCLASD LIMITED	2,042	0	2,042
*0 FINECOBANK DEIRS COV. J. ADOXOS ESST MANAGEMENT, INCLASD LIMITED	396,483	0	396,483
*0 FINECOBANK DEIRS COV. J. ADOXOS ESST MANAGEMENT, INCLASD LIMITED	65,718	0	65,718
*0 FINECOBANK DEIRS COV. J. ADOXOS ESST MANAGEMENT, INCLASD LIMITED	68,729	0	68,729
*0 FINECOBANK DEIRS COV. J. ADOXOS ESST MANAGEMENT, INCLASD LIMITED	21,332	0	21,332
*0 FINECOBANK DEIRS COV. J. ADOXOS ESST MANAGEMENT, INCLASD LIMITED	23,035	0	23,035
*0 FINECOBANK DEIRS COV. J. ADOXOS ESST MANAGEMENT, INCLASD LIMITED	374,384	0	374,384
*0 FINECOBANK DEIRS COV. J. ADOXOS ESST MANAGEMENT, INCLASD LIMITED	629,387	0	629,387
*0 FINECOBANK DEIRS COV. J. ADOXOS ESST MANAGEMENT, INCLASD LIMITED	120,325	0	120,325
*0 FINECOBANK DEIRS COV. J. ADOXOS ESST MANAGEMENT, INCLASD LIMITED	2,120,325	0	2,120,325
*0 FINECOBANK DEIRS COV. J. ADOXOS ESST MANAGEMENT, INCLASD LIMITED	17,245	0	17,245

LISTA LISTO DELLE VOTAZIONE

Objetto: 2. Destinazione del risultato dell'esercizio 2021 di Fincobank S.p.A.

FAVOREVOLI

COMPAGNIE	TOT. VOTI	PROP. VO	INCESSO
**0 URBANREALE (UK)	5.119.618	0	5.119.618
**0 FRENCHREALE (UK)	1.888.924	0	1.888.924
**0 RESERVE FOR INVESTMENT FUND INC	3.357.455	0	3.357.455
**0 RESERVE FUNDING SGL LLC DELTA NORTH ASSET GROUP	15.901	0	15.901
**0 LONDON AND SPAIN COLLECTIVE INVESTMENT FUND	15.062	0	15.062
**0 MATHN INTERNATIONAL EQUITY FUND	104.314	0	104.314
**0 MATHN INTERNATIONAL EQUITY FUND	35.702	0	35.702
**0 EQUITY ASSET GROUP EQUITY FUND	208.394	0	208.394
**0 EQUITY ASSET GROUP EQUITY FUND	1.459	0	1.459
**0 EQUITY ASSET GROUP EQUITY FUND	38.411	0	38.411
**0 EQUITY ASSET GROUP EQUITY FUND	6.688	0	6.688
**0 EQUITY ASSET GROUP EQUITY FUND	147.943	0	147.943
**0 EQUITY ASSET GROUP EQUITY FUND	12.638	0	12.638
**0 EQUITY ASSET GROUP EQUITY FUND	3.112	0	3.112
**0 EQUITY ASSET GROUP EQUITY FUND	25.712	0	25.712
**0 EQUITY ASSET GROUP EQUITY FUND	75.710	0	75.710
**0 EQUITY ASSET GROUP EQUITY FUND	38.361	0	38.361
**0 EQUITY ASSET GROUP EQUITY FUND	23.232	0	23.232
**0 EQUITY ASSET GROUP EQUITY FUND	3.263	0	3.263
**0 EQUITY ASSET GROUP EQUITY FUND	936	0	936
**0 EQUITY ASSET GROUP EQUITY FUND	13.044	0	13.044
**0 EQUITY ASSET GROUP EQUITY FUND	81.800	0	81.800
**0 EQUITY ASSET GROUP EQUITY FUND	117.382	0	117.382
**0 EQUITY ASSET GROUP EQUITY FUND	67.318	0	67.318
**0 EQUITY ASSET GROUP EQUITY FUND	1.13	0	1.13
**0 EQUITY ASSET GROUP EQUITY FUND	684.479	0	684.479
**0 EQUITY ASSET GROUP EQUITY FUND	1.702.353	0	1.702.353
**0 EQUITY ASSET GROUP EQUITY FUND	3.583	0	3.583
**0 EQUITY ASSET GROUP EQUITY FUND	848.562	0	848.562
**0 EQUITY ASSET GROUP EQUITY FUND	98.200	0	98.200
**0 EQUITY ASSET GROUP EQUITY FUND	77.252	0	77.252
**0 EQUITY ASSET GROUP EQUITY FUND	438.552	0	438.552
**0 EQUITY ASSET GROUP EQUITY FUND	26.490	0	26.490
**0 EQUITY ASSET GROUP EQUITY FUND	838.399	0	838.399
**0 EQUITY ASSET GROUP EQUITY FUND	24.112	0	24.112
**0 EQUITY ASSET GROUP EQUITY FUND	77.664	0	77.664
**0 EQUITY ASSET GROUP EQUITY FUND	9.856	0	9.856
**0 EQUITY ASSET GROUP EQUITY FUND	17.136	0	17.136
**0 EQUITY ASSET GROUP EQUITY FUND	9.958	0	9.958
**0 EQUITY ASSET GROUP EQUITY FUND	13.240	0	13.240
**0 EQUITY ASSET GROUP EQUITY FUND	81.978	0	81.978
**0 EQUITY ASSET GROUP EQUITY FUND	395.469	0	395.469
**0 EQUITY ASSET GROUP EQUITY FUND	35	0	35
**0 EQUITY ASSET GROUP EQUITY FUND	11.562	0	11.562
**0 EQUITY ASSET GROUP EQUITY FUND	31.791	0	31.791
**0 EQUITY ASSET GROUP EQUITY FUND	33.660	0	33.660



Pagina 27
 I Dati della lista presentati sono stati verificati e risultano corretti.
 **0 - Segue il presente in un foglio allegato alla presente delibera.
 **1 - Approvazione, dopo la presente lista, degli inviti con i risultati della votazione rilevanti alle parziali successive.

Azionisti: 1.843
 Azionisti in proprio: 0
 Ticali: 0
 Azionisti in delega: 0

28 aprile 2022

FincoBank S.p.A.
Assemblea Ordinaria del 28 aprile 2022

LISTA ESITO DELL'E VOTAZIONE
Oggetto: 2. Destinazione del risultato dell'esercizio 2021 di FincoBank S.p.A.

FAVOREVOLI

Cognome	Dot. Voti	Proporzio	Deleghe
*3 JOLISSPER	1.403	0	21.455
*3 JOLISSPER	43	0	662
*3 JOLISSPER	47.087	0	747.987
*3 JOLISSPER	155.050	0	2.443.350
*3 JOLISSPER	16.850	0	263.242
*3 JOLISSPER	4.774	0	74.172
*3 JOLISSPER	148.163	0	2.301.422
*3 JOLISSPER	2.552.116	0	40.112.112
*3 JOLISSPER	4.719	0	74.172
*3 JOLISSPER	3.112.176	0	49.000.176
*3 JOLISSPER	2.452	0	38.432
*3 JOLISSPER	896	0	13.944
*3 JOLISSPER	859	0	13.381
*3 JOLISSPER	1.797	0	28.151
*3 JOLISSPER	10.023	0	156.363
*3 JOLISSPER	625	0	9.755
*3 JOLISSPER	1.347	0	20.907
*3 JOLISSPER	489.323	0	7.589.323
*3 JOLISSPER	943.020	0	14.685.020
*3 JOLISSPER	133.810	0	2.092.810
*3 JOLISSPER	5.910	0	90.150
*3 JOLISSPER	179	0	2.781
*3 JOLISSPER	215	0	3.325
*3 JOLISSPER	664	0	10.160
*3 JOLISSPER	174.520	0	2.712.520
*3 JOLISSPER	2.183	0	33.643
*3 JOLISSPER	73.200	0	1.128.000
*3 JOLISSPER	3.354	0	51.810
*3 JOLISSPER	1.068	0	16.020
*3 JOLISSPER	2.309	0	35.335
*3 JOLISSPER	2.917	0	44.055
*3 JOLISSPER	3.592	0	54.880
*3 JOLISSPER	232.895	0	3.592.895
*3 JOLISSPER	4.073	0	61.095
*3 JOLISSPER	177.087	0	2.756.262
*3 JOLISSPER	22.469	0	346.647
*3 JOLISSPER	4.270	0	64.050
*3 JOLISSPER	3.293	0	50.295
*3 JOLISSPER	424.200	0	6.363.000
*3 JOLISSPER	806.704	0	12.099.704
*3 JOLISSPER	1.596	0	24.144
*3 JOLISSPER	10.324	0	154.860
*3 JOLISSPER	141.243	0	2.118.645

Alzomai: 1.843
Azionisti in proprio: 0
Azionisti in delega: 1.843
Teste: 0
Pagina 2/8
DE: esito della presente assemblea ordinaria con il numero della scheda oggetto
*1) delega alla presente assemblea ordinaria con il numero della scheda oggetto (potrebbe essere stata pretesa la delega)
*2) rappresentanza legale della presente assemblea ordinaria con il numero della scheda oggetto

LISTA ESITO DELLA VOTAZIONE.

Oggetto: Z. Destinazione del risultato dell'esercizio 2021 di FincoBank S.p.A.

FAVOREVOLI

Cognome	Tot. Voti	Proprio
**B FOODMILLS (CESSANCE EURO IS	303.837	0
**C MUNDI SEC ADV F CH-MATR. PACS ALL-FUS	1.700.817	0
**C CREDITO ITALIANO	1.000.888	0
**D ACQUA EUROPEAN PAIR ENRICHMENT	22.868	0
**D ANHUI ACTIONS AGTS. SVANT	1.407	0
**D ARNOBI ZIRCONI	1.421	0
**D ARNOBI ZIRCONI	58.439	0
**D ARNOBI ZIRCONI	429.164	0
**D ARNOBI ZIRCONI	178.164	0
**D ARNOBI ZIRCONI	70.232	0
**D ARNOBI ZIRCONI	47.355	0
**D ARNOBI ZIRCONI	9.062	0
**D ARNOBI ZIRCONI	211.646	0
**D ARNOBI ZIRCONI	45.377	0
**D ARNOBI ZIRCONI	120.025	0
**D ARNOBI ZIRCONI	66.216	0
**D ARNOBI ZIRCONI	64.319	0
**D ARNOBI ZIRCONI	735.136	0
**D ARNOBI ZIRCONI	42.430	0
**D ARNOBI ZIRCONI	36.882	0
**D ARNOBI ZIRCONI	23.420	0
**D ARNOBI ZIRCONI	78.730	0
**D ARNOBI ZIRCONI	111.010	0
**D ARNOBI ZIRCONI	874.650	0
**D ARNOBI ZIRCONI	11.100	0
**D ARNOBI ZIRCONI	11.100	0
**D ARNOBI ZIRCONI	51.296	0
**D ARNOBI ZIRCONI	43.650	0
**D ARNOBI ZIRCONI	639.532	0
**D ARNOBI ZIRCONI	31.372	0
**D ARNOBI ZIRCONI	31.372	0
**D ARNOBI ZIRCONI	415.985	0
**D ARNOBI ZIRCONI	533.942	0
**D ARNOBI ZIRCONI	95.383	0
**D ARNOBI ZIRCONI	49.149	0
**D ARNOBI ZIRCONI	117.823	0
**D ARNOBI ZIRCONI	117.823	0
**D ARNOBI ZIRCONI	560.164	0
**D ARNOBI ZIRCONI	2.011.582	0
**D ARNOBI ZIRCONI	2.011.582	0
**D ARNOBI ZIRCONI	632.451	0
**D ARNOBI ZIRCONI	632.451	0
**D ARNOBI ZIRCONI	818.026	0
**D ARNOBI ZIRCONI	28.390	0
**D ARNOBI ZIRCONI	25.280	0
**D ARNOBI ZIRCONI	255.630	0
**D ARNOBI ZIRCONI	319.726	0
**D ARNOBI ZIRCONI	31.451	0
**D ARNOBI ZIRCONI	31.451	0
**D ARNOBI ZIRCONI	3.212.269	0
**D ARNOBI ZIRCONI	491.039	0
**D ARNOBI ZIRCONI	41.644	0
**D ARNOBI ZIRCONI	4.684	0
**D ARNOBI ZIRCONI	1.442.162	0
**D ARNOBI ZIRCONI	12.983	0



1. Delega alla presidenza della assemblea ordinaria del 28 aprile 2022, l'ingegner **Roberto Basso**, in persona o per delega, a rappresentare la FincoBank S.p.A. in tutte le attività inerenti alla gestione della società, a tutte le attività inerenti alla gestione della società, a tutte le attività inerenti alla gestione della società.

1.843 Teste: 0 Azionisti in delega:

Azionisti in proprio: 0

LISTA ESITO DELLE VOYAZIONI:

Oggetto 2. Destinazione del risultato dell'esercizio 2021 di Finecobank S.p.A.

FAVOREVOLI

Categoria	Progetto	Occ. Voti	Delle
V13 SHARERS INTERNATIONAL FUNDING LTD	C	87.430	
V14 SHARERS INTERNATIONAL FUNDING LTD	C	87.430	
V15 SHARERS INTERNATIONAL FUNDING LTD	C	87.430	
V16 SHARERS INTERNATIONAL FUNDING LTD	C	87.430	
V17 SHARERS INTERNATIONAL FUNDING LTD	C	87.430	
V18 SHARERS INTERNATIONAL FUNDING LTD	C	87.430	
V19 SHARERS INTERNATIONAL FUNDING LTD	C	87.430	
V20 SHARERS INTERNATIONAL FUNDING LTD	C	87.430	
V21 SHARERS INTERNATIONAL FUNDING LTD	C	87.430	
V22 SHARERS INTERNATIONAL FUNDING LTD	C	87.430	
V23 SHARERS INTERNATIONAL FUNDING LTD	C	87.430	
V24 SHARERS INTERNATIONAL FUNDING LTD	C	87.430	
V25 SHARERS INTERNATIONAL FUNDING LTD	C	87.430	
V26 SHARERS INTERNATIONAL FUNDING LTD	C	87.430	
V27 SHARERS INTERNATIONAL FUNDING LTD	C	87.430	
V28 SHARERS INTERNATIONAL FUNDING LTD	C	87.430	
V29 SHARERS INTERNATIONAL FUNDING LTD	C	87.430	
V30 SHARERS INTERNATIONAL FUNDING LTD	C	87.430	
V31 SHARERS INTERNATIONAL FUNDING LTD	C	87.430	
V32 SHARERS INTERNATIONAL FUNDING LTD	C	87.430	
V33 SHARERS INTERNATIONAL FUNDING LTD	C	87.430	
V34 SHARERS INTERNATIONAL FUNDING LTD	C	87.430	
V35 SHARERS INTERNATIONAL FUNDING LTD	C	87.430	
V36 SHARERS INTERNATIONAL FUNDING LTD	C	87.430	
V37 SHARERS INTERNATIONAL FUNDING LTD	C	87.430	
V38 SHARERS INTERNATIONAL FUNDING LTD	C	87.430	
V39 SHARERS INTERNATIONAL FUNDING LTD	C	87.430	
V40 SHARERS INTERNATIONAL FUNDING LTD	C	87.430	
V41 SHARERS INTERNATIONAL FUNDING LTD	C	87.430	
V42 SHARERS INTERNATIONAL FUNDING LTD	C	87.430	
V43 SHARERS INTERNATIONAL FUNDING LTD	C	87.430	
V44 SHARERS INTERNATIONAL FUNDING LTD	C	87.430	
V45 SHARERS INTERNATIONAL FUNDING LTD	C	87.430	
V46 SHARERS INTERNATIONAL FUNDING LTD	C	87.430	
V47 SHARERS INTERNATIONAL FUNDING LTD	C	87.430	
V48 SHARERS INTERNATIONAL FUNDING LTD	C	87.430	
V49 SHARERS INTERNATIONAL FUNDING LTD	C	87.430	
V50 SHARERS INTERNATIONAL FUNDING LTD	C	87.430	
V51 SHARERS INTERNATIONAL FUNDING LTD	C	87.430	
V52 SHARERS INTERNATIONAL FUNDING LTD	C	87.430	
V53 SHARERS INTERNATIONAL FUNDING LTD	C	87.430	
V54 SHARERS INTERNATIONAL FUNDING LTD	C	87.430	
V55 SHARERS INTERNATIONAL FUNDING LTD	C	87.430	
V56 SHARERS INTERNATIONAL FUNDING LTD	C	87.430	
V57 SHARERS INTERNATIONAL FUNDING LTD	C	87.430	
V58 SHARERS INTERNATIONAL FUNDING LTD	C	87.430	
V59 SHARERS INTERNATIONAL FUNDING LTD	C	87.430	
V60 SHARERS INTERNATIONAL FUNDING LTD	C	87.430	
V61 SHARERS INTERNATIONAL FUNDING LTD	C	87.430	
V62 SHARERS INTERNATIONAL FUNDING LTD	C	87.430	
V63 SHARERS INTERNATIONAL FUNDING LTD	C	87.430	
V64 SHARERS INTERNATIONAL FUNDING LTD	C	87.430	
V65 SHARERS INTERNATIONAL FUNDING LTD	C	87.430	
V66 SHARERS INTERNATIONAL FUNDING LTD	C	87.430	
V67 SHARERS INTERNATIONAL FUNDING LTD	C	87.430	
V68 SHARERS INTERNATIONAL FUNDING LTD	C	87.430	
V69 SHARERS INTERNATIONAL FUNDING LTD	C	87.430	
V70 SHARERS INTERNATIONAL FUNDING LTD	C	87.430	
V71 SHARERS INTERNATIONAL FUNDING LTD	C	87.430	
V72 SHARERS INTERNATIONAL FUNDING LTD	C	87.430	
V73 SHARERS INTERNATIONAL FUNDING LTD	C	87.430	
V74 SHARERS INTERNATIONAL FUNDING LTD	C	87.430	
V75 SHARERS INTERNATIONAL FUNDING LTD	C	87.430	
V76 SHARERS INTERNATIONAL FUNDING LTD	C	87.430	
V77 SHARERS INTERNATIONAL FUNDING LTD	C	87.430	
V78 SHARERS INTERNATIONAL FUNDING LTD	C	87.430	
V79 SHARERS INTERNATIONAL FUNDING LTD	C	87.430	
V80 SHARERS INTERNATIONAL FUNDING LTD	C	87.430	
V81 SHARERS INTERNATIONAL FUNDING LTD	C	87.430	
V82 SHARERS INTERNATIONAL FUNDING LTD	C	87.430	
V83 SHARERS INTERNATIONAL FUNDING LTD	C	87.430	
V84 SHARERS INTERNATIONAL FUNDING LTD	C	87.430	
V85 SHARERS INTERNATIONAL FUNDING LTD	C	87.430	
V86 SHARERS INTERNATIONAL FUNDING LTD	C	87.430	
V87 SHARERS INTERNATIONAL FUNDING LTD	C	87.430	
V88 SHARERS INTERNATIONAL FUNDING LTD	C	87.430	
V89 SHARERS INTERNATIONAL FUNDING LTD	C	87.430	
V90 SHARERS INTERNATIONAL FUNDING LTD	C	87.430	
V91 SHARERS INTERNATIONAL FUNDING LTD	C	87.430	
V92 SHARERS INTERNATIONAL FUNDING LTD	C	87.430	
V93 SHARERS INTERNATIONAL FUNDING LTD	C	87.430	
V94 SHARERS INTERNATIONAL FUNDING LTD	C	87.430	
V95 SHARERS INTERNATIONAL FUNDING LTD	C	87.430	
V96 SHARERS INTERNATIONAL FUNDING LTD	C	87.430	
V97 SHARERS INTERNATIONAL FUNDING LTD	C	87.430	
V98 SHARERS INTERNATIONAL FUNDING LTD	C	87.430	
V99 SHARERS INTERNATIONAL FUNDING LTD	C	87.430	
V100 SHARERS INTERNATIONAL FUNDING LTD	C	87.430	



LISTA ESITO DELLE VOTAZIONI

Oggetto: 2. Destinazione del risultato dell'esercizio 2021 di FinecoBank S.p.A.

FAVOREVOLI

Descrizione	2021 - VOTI	Proporzio
**0 RICHIEDA VOTARE DAL COUNTY ELMHURST COMPANY - FORTSON FUND	247.437	C
**1 PUBLIC AUTHORITY FOR SOCIAL INVESTMENT	41.62	C
**2 BERKSHIRE HATHAWAY INC COMMON STOCK BY CLASS A CLASS A	356.162	C
**3 BERKSHIRE HATHAWAY INC COMMON STOCK BY CLASS B CLASS B	585.167	C
**4 BERKSHIRE HATHAWAY INC COMMON STOCK BY CLASS C CLASS C	135.967	C
**5 BERKSHIRE HATHAWAY INC COMMON STOCK BY CLASS D CLASS D	1.003.931	C
**6 BERKSHIRE HATHAWAY INC COMMON STOCK BY CLASS E CLASS E	1.003.931	C
**7 THE BANK OF AMERICA CORP COMMON STOCK	121.682	C
**8 THE BANK OF AMERICA CORP COMMON STOCK	17.818	C
**9 THE BANK OF AMERICA CORP COMMON STOCK	9.870	C
**10 THE BANK OF AMERICA CORP COMMON STOCK	9.870	C
**11 THE BANK OF AMERICA CORP COMMON STOCK	1.455.836	C
**12 THE BANK OF AMERICA CORP COMMON STOCK	467.547	C
**13 THE BANK OF AMERICA CORP COMMON STOCK	552.745	C
**14 THE BANK OF AMERICA CORP COMMON STOCK	251.300	C
**15 THE BANK OF AMERICA CORP COMMON STOCK	251.300	C
**16 THE BANK OF AMERICA CORP COMMON STOCK	156.538	C
**17 THE BANK OF AMERICA CORP COMMON STOCK	368.912	C
**18 THE BANK OF AMERICA CORP COMMON STOCK	5.484	C
**19 THE BANK OF AMERICA CORP COMMON STOCK	5.484	C
**20 THE BANK OF AMERICA CORP COMMON STOCK	15.870	C
**21 THE BANK OF AMERICA CORP COMMON STOCK	15.870	C
**22 THE BANK OF AMERICA CORP COMMON STOCK	141.981	C
**23 THE BANK OF AMERICA CORP COMMON STOCK	141.981	C
**24 THE BANK OF AMERICA CORP COMMON STOCK	89.029	C
**25 THE BANK OF AMERICA CORP COMMON STOCK	0.628.893	C
**26 THE BANK OF AMERICA CORP COMMON STOCK	32.254	C
**27 THE BANK OF AMERICA CORP COMMON STOCK	32.254	C
**28 THE BANK OF AMERICA CORP COMMON STOCK	1.003.931	C
**29 THE BANK OF AMERICA CORP COMMON STOCK	2.061.920	C
**30 THE BANK OF AMERICA CORP COMMON STOCK	2.061.920	C
**31 THE BANK OF AMERICA CORP COMMON STOCK	21.408	C
**32 THE BANK OF AMERICA CORP COMMON STOCK	16.244	C
**33 THE BANK OF AMERICA CORP COMMON STOCK	321.871	C
**34 THE BANK OF AMERICA CORP COMMON STOCK	21.408	C
**35 THE BANK OF AMERICA CORP COMMON STOCK	21.408	C
**36 THE BANK OF AMERICA CORP COMMON STOCK	71.410	C
**37 THE BANK OF AMERICA CORP COMMON STOCK	6.101	C
**38 THE BANK OF AMERICA CORP COMMON STOCK	26.095	C
**39 THE BANK OF AMERICA CORP COMMON STOCK	31.450	C
**40 THE BANK OF AMERICA CORP COMMON STOCK	23.465	C
**41 THE BANK OF AMERICA CORP COMMON STOCK	23.465	C
**42 THE BANK OF AMERICA CORP COMMON STOCK	172.177	C
**43 THE BANK OF AMERICA CORP COMMON STOCK	1.682	C
**44 THE BANK OF AMERICA CORP COMMON STOCK	1.800	C
**45 THE BANK OF AMERICA CORP COMMON STOCK	35.973	C
**46 THE BANK OF AMERICA CORP COMMON STOCK	35.973	C
**47 THE BANK OF AMERICA CORP COMMON STOCK	24.035	C
**48 THE BANK OF AMERICA CORP COMMON STOCK	27.403	C
**49 THE BANK OF AMERICA CORP COMMON STOCK	304.722	C
**50 THE BANK OF AMERICA CORP COMMON STOCK	304.722	C
**51 THE BANK OF AMERICA CORP COMMON STOCK	946.74	C
**52 THE BANK OF AMERICA CORP COMMON STOCK	19.704	C
**53 THE BANK OF AMERICA CORP COMMON STOCK	19.704	C
**54 THE BANK OF AMERICA CORP COMMON STOCK	19.704	C
**55 THE BANK OF AMERICA CORP COMMON STOCK	54.425	C
**56 THE BANK OF AMERICA CORP COMMON STOCK	462.673	C
**57 THE BANK OF AMERICA CORP COMMON STOCK	462.673	C
**58 THE BANK OF AMERICA CORP COMMON STOCK	4.205.000	C
**59 THE BANK OF AMERICA CORP COMMON STOCK	11.400	C



Il presente documento è stato generato automaticamente dal sistema informatico della CCIAA di Bergamo. Per informazioni e per il numero della scheda di voto, si prega di rivolgersi al numero verde 800 20 20 20. Il presente documento costituisce estrazione dalla popolazione elettorale. Per informazioni e per il numero della scheda di voto, si prega di rivolgersi al numero verde 800 20 20 20.

Arcozzate: 1.843 Tesse: 0
 Arcionisti in proprio: 0 Arcionisti in delega: 1.843

26 aprile 2023

FincoBank S.p.A.
Assemblea Ordinaria del 28 aprile 2023

LISTA FINIS DELLE VOTAZIONE
Oggetto: 2. Destinazione del risultato dell'esercizio 2021 di FincoBank S.p.A.
FAVOREVOLI

Cognome	Tot. Voti	Proprio	Inlega
**5 FERRARIS ENRICHAR SMALL CAP FUND	4.530.000	0	4.530.000
**6 CROFFED GIBEL ALLOCATION FUND	1.350.000	0	1.350.000
**7 CROFFED GIBEL SMALL COMPANY LINKS FIF	150.000	0	150.000
**8 JOHN HANCOCK INVESTMENT SERVICES FIF	96.000	0	96.000
**9 JOHN HANCOCK INVESTMENT SERVICES FIF	2.145	0	2.145
**10 JOHN HANCOCK INVESTMENT SERVICES FIF	30.234	0	30.234
**11 JOHN HANCOCK INVESTMENT SERVICES FIF	87.863	0	87.863
**12 JOHN HANCOCK INVESTMENT SERVICES FIF	32.833	0	32.833
**13 JOHN HANCOCK INVESTMENT SERVICES FIF	1.425	0	1.425
**14 JOHN HANCOCK INVESTMENT SERVICES FIF	344	0	344
**15 JOHN HANCOCK INVESTMENT SERVICES FIF	24.696	0	24.696
**16 JOHN HANCOCK INVESTMENT SERVICES FIF	1.138	0	1.138
**17 JOHN HANCOCK INVESTMENT SERVICES FIF	1.381	0	1.381
**18 JOHN HANCOCK INVESTMENT SERVICES FIF	24.788	0	24.788
**19 JOHN HANCOCK INVESTMENT SERVICES FIF	4.114.981	0	4.114.981
**20 JOHN HANCOCK INVESTMENT SERVICES FIF	43.953	0	43.953
**21 JOHN HANCOCK INVESTMENT SERVICES FIF	1.000	0	1.000
**22 JOHN HANCOCK INVESTMENT SERVICES FIF	2.419.943	0	2.419.943
**23 JOHN HANCOCK INVESTMENT SERVICES FIF	6.225	0	6.225
**24 JOHN HANCOCK INVESTMENT SERVICES FIF	0.639	0	0.639
**25 JOHN HANCOCK INVESTMENT SERVICES FIF	282.269	0	282.269
**26 JOHN HANCOCK INVESTMENT SERVICES FIF	20.247	0	20.247
**27 JOHN HANCOCK INVESTMENT SERVICES FIF	35.084	0	35.084
**28 JOHN HANCOCK INVESTMENT SERVICES FIF	15.088	0	15.088
**29 JOHN HANCOCK INVESTMENT SERVICES FIF	568.559	0	568.559
**30 JOHN HANCOCK INVESTMENT SERVICES FIF	2.159	0	2.159
**31 JOHN HANCOCK INVESTMENT SERVICES FIF	22.936	0	22.936
**32 JOHN HANCOCK INVESTMENT SERVICES FIF	42.536	0	42.536
**33 JOHN HANCOCK INVESTMENT SERVICES FIF	29.324	0	29.324
**34 JOHN HANCOCK INVESTMENT SERVICES FIF	945.094	0	945.094
**35 JOHN HANCOCK INVESTMENT SERVICES FIF	10.351	0	10.351
**36 JOHN HANCOCK INVESTMENT SERVICES FIF	239.855	0	239.855
**37 JOHN HANCOCK INVESTMENT SERVICES FIF	162.286	0	162.286
**38 JOHN HANCOCK INVESTMENT SERVICES FIF	4.230	0	4.230
**39 JOHN HANCOCK INVESTMENT SERVICES FIF	70.318	0	70.318
**40 JOHN HANCOCK INVESTMENT SERVICES FIF	3.476.000	0	3.476.000
**41 JOHN HANCOCK INVESTMENT SERVICES FIF	10.386	0	10.386
**42 JOHN HANCOCK INVESTMENT SERVICES FIF	59.488	0	59.488
**43 JOHN HANCOCK INVESTMENT SERVICES FIF	7.200	0	7.200
**44 JOHN HANCOCK INVESTMENT SERVICES FIF	65.723	0	65.723
**45 JOHN HANCOCK INVESTMENT SERVICES FIF	15.634	0	15.634
**46 JOHN HANCOCK INVESTMENT SERVICES FIF	3.914	0	3.914
**47 JOHN HANCOCK INVESTMENT SERVICES FIF	1.998.812	0	1.998.812
**48 JOHN HANCOCK INVESTMENT SERVICES FIF	56.047	0	56.047
**49 JOHN HANCOCK INVESTMENT SERVICES FIF	2.275.007	0	2.275.007
**50 JOHN HANCOCK INVESTMENT SERVICES FIF	5.984	0	5.984
**51 JOHN HANCOCK INVESTMENT SERVICES FIF	44.100	0	44.100
**52 JOHN HANCOCK INVESTMENT SERVICES FIF	236.997	0	236.997
**53 JOHN HANCOCK INVESTMENT SERVICES FIF	15.362	0	15.362
**54 JOHN HANCOCK INVESTMENT SERVICES FIF	61.879	0	61.879

Autismi: 1.843 Teste: 0 Azionisti in delega: 0
Autonisti in proprio: 0
Pagina 3/8
DEF designa il presente documento con il numero dell'archiviazione
**10 designa il numero della scheda proposta
**11 designa il numero della scheda proposta
**12 designa il numero della scheda proposta
**13 designa il numero della scheda proposta
**14 designa il numero della scheda proposta
**15 designa il numero della scheda proposta
**16 designa il numero della scheda proposta
**17 designa il numero della scheda proposta
**18 designa il numero della scheda proposta
**19 designa il numero della scheda proposta
**20 designa il numero della scheda proposta
**21 designa il numero della scheda proposta
**22 designa il numero della scheda proposta
**23 designa il numero della scheda proposta
**24 designa il numero della scheda proposta
**25 designa il numero della scheda proposta
**26 designa il numero della scheda proposta
**27 designa il numero della scheda proposta
**28 designa il numero della scheda proposta
**29 designa il numero della scheda proposta
**30 designa il numero della scheda proposta
**31 designa il numero della scheda proposta
**32 designa il numero della scheda proposta
**33 designa il numero della scheda proposta
**34 designa il numero della scheda proposta
**35 designa il numero della scheda proposta
**36 designa il numero della scheda proposta
**37 designa il numero della scheda proposta
**38 designa il numero della scheda proposta
**39 designa il numero della scheda proposta
**40 designa il numero della scheda proposta
**41 designa il numero della scheda proposta
**42 designa il numero della scheda proposta
**43 designa il numero della scheda proposta
**44 designa il numero della scheda proposta
**45 designa il numero della scheda proposta
**46 designa il numero della scheda proposta
**47 designa il numero della scheda proposta
**48 designa il numero della scheda proposta
**49 designa il numero della scheda proposta
**50 designa il numero della scheda proposta
**51 designa il numero della scheda proposta
**52 designa il numero della scheda proposta
**53 designa il numero della scheda proposta
**54 designa il numero della scheda proposta

LISTA ESITO DELLE VOTAZIONI

Oggetto: 2. Destinazione del risultato dell'esercizio 2021 di FinecoBank S.p.A.

FAVOREVOLI

Cognome	% del voto	Proprio	Delegata
01) BAKER OCE CORP	508,738	0	508,738
02) MORGAN CAPITAL SERVICES INC	508,738	0	508,738
03) BERKLEY INTERNATIONAL WOLLY BANK FUND	323,250	0	323,250
04) J.P. FUNDENTIAL INSURANCE COMPANY OF AMERICA	21,945	0	21,945
05) RUSSELL INVESTMENT FUND INC INDEX TRUST	21,866	0	21,866
06) MONTI CAPITAL MANAGEMENT COMPANY	14,823	0	14,823
07) MONTI CAPITAL INVESTMENT EQUITY FUND	13,636	0	13,636
08) INTERNATIONAL GROUP FUND	73,224	0	73,224
09) SPDR MSCI EAFE FUND	10,638	0	10,638
10) SPDR MSCI EAFE DIVIDEND OPTIMIZED FUND	8,859	0	8,859
11) SPDR MSCI EAFE DIVIDEND OPTIMIZED FUND	8,859	0	8,859
12) SPDR MSCI EAFE DIVIDEND OPTIMIZED FUND	8,859	0	8,859
13) SPDR MSCI EAFE DIVIDEND OPTIMIZED FUND	8,859	0	8,859
14) SPDR MSCI EAFE DIVIDEND OPTIMIZED FUND	8,859	0	8,859
15) SPDR MSCI EAFE DIVIDEND OPTIMIZED FUND	8,859	0	8,859
16) SPDR MSCI EAFE DIVIDEND OPTIMIZED FUND	8,859	0	8,859
17) SPDR MSCI EAFE DIVIDEND OPTIMIZED FUND	8,859	0	8,859
18) SPDR MSCI EAFE DIVIDEND OPTIMIZED FUND	8,859	0	8,859
19) SPDR MSCI EAFE DIVIDEND OPTIMIZED FUND	8,859	0	8,859
20) SPDR MSCI EAFE DIVIDEND OPTIMIZED FUND	8,859	0	8,859
21) SPDR MSCI EAFE DIVIDEND OPTIMIZED FUND	8,859	0	8,859
22) SPDR MSCI EAFE DIVIDEND OPTIMIZED FUND	8,859	0	8,859
23) SPDR MSCI EAFE DIVIDEND OPTIMIZED FUND	8,859	0	8,859
24) SPDR MSCI EAFE DIVIDEND OPTIMIZED FUND	8,859	0	8,859
25) SPDR MSCI EAFE DIVIDEND OPTIMIZED FUND	8,859	0	8,859
26) SPDR MSCI EAFE DIVIDEND OPTIMIZED FUND	8,859	0	8,859
27) SPDR MSCI EAFE DIVIDEND OPTIMIZED FUND	8,859	0	8,859
28) SPDR MSCI EAFE DIVIDEND OPTIMIZED FUND	8,859	0	8,859
29) SPDR MSCI EAFE DIVIDEND OPTIMIZED FUND	8,859	0	8,859
30) SPDR MSCI EAFE DIVIDEND OPTIMIZED FUND	8,859	0	8,859
31) SPDR MSCI EAFE DIVIDEND OPTIMIZED FUND	8,859	0	8,859
32) SPDR MSCI EAFE DIVIDEND OPTIMIZED FUND	8,859	0	8,859
33) SPDR MSCI EAFE DIVIDEND OPTIMIZED FUND	8,859	0	8,859
34) SPDR MSCI EAFE DIVIDEND OPTIMIZED FUND	8,859	0	8,859
35) SPDR MSCI EAFE DIVIDEND OPTIMIZED FUND	8,859	0	8,859
36) SPDR MSCI EAFE DIVIDEND OPTIMIZED FUND	8,859	0	8,859
37) SPDR MSCI EAFE DIVIDEND OPTIMIZED FUND	8,859	0	8,859
38) SPDR MSCI EAFE DIVIDEND OPTIMIZED FUND	8,859	0	8,859
39) SPDR MSCI EAFE DIVIDEND OPTIMIZED FUND	8,859	0	8,859
40) SPDR MSCI EAFE DIVIDEND OPTIMIZED FUND	8,859	0	8,859
41) SPDR MSCI EAFE DIVIDEND OPTIMIZED FUND	8,859	0	8,859
42) SPDR MSCI EAFE DIVIDEND OPTIMIZED FUND	8,859	0	8,859
43) SPDR MSCI EAFE DIVIDEND OPTIMIZED FUND	8,859	0	8,859
44) SPDR MSCI EAFE DIVIDEND OPTIMIZED FUND	8,859	0	8,859
45) SPDR MSCI EAFE DIVIDEND OPTIMIZED FUND	8,859	0	8,859
46) SPDR MSCI EAFE DIVIDEND OPTIMIZED FUND	8,859	0	8,859
47) SPDR MSCI EAFE DIVIDEND OPTIMIZED FUND	8,859	0	8,859
48) SPDR MSCI EAFE DIVIDEND OPTIMIZED FUND	8,859	0	8,859
49) SPDR MSCI EAFE DIVIDEND OPTIMIZED FUND	8,859	0	8,859
50) SPDR MSCI EAFE DIVIDEND OPTIMIZED FUND	8,859	0	8,859
51) SPDR MSCI EAFE DIVIDEND OPTIMIZED FUND	8,859	0	8,859
52) SPDR MSCI EAFE DIVIDEND OPTIMIZED FUND	8,859	0	8,859
53) SPDR MSCI EAFE DIVIDEND OPTIMIZED FUND	8,859	0	8,859
54) SPDR MSCI EAFE DIVIDEND OPTIMIZED FUND	8,859	0	8,859
55) SPDR MSCI EAFE DIVIDEND OPTIMIZED FUND	8,859	0	8,859
56) SPDR MSCI EAFE DIVIDEND OPTIMIZED FUND	8,859	0	8,859
57) SPDR MSCI EAFE DIVIDEND OPTIMIZED FUND	8,859	0	8,859
58) SPDR MSCI EAFE DIVIDEND OPTIMIZED FUND	8,859	0	8,859
59) SPDR MSCI EAFE DIVIDEND OPTIMIZED FUND	8,859	0	8,859
60) SPDR MSCI EAFE DIVIDEND OPTIMIZED FUND	8,859	0	8,859
61) SPDR MSCI EAFE DIVIDEND OPTIMIZED FUND	8,859	0	8,859
62) SPDR MSCI EAFE DIVIDEND OPTIMIZED FUND	8,859	0	8,859
63) SPDR MSCI EAFE DIVIDEND OPTIMIZED FUND	8,859	0	8,859
64) SPDR MSCI EAFE DIVIDEND OPTIMIZED FUND	8,859	0	8,859
65) SPDR MSCI EAFE DIVIDEND OPTIMIZED FUND	8,859	0	8,859
66) SPDR MSCI EAFE DIVIDEND OPTIMIZED FUND	8,859	0	8,859
67) SPDR MSCI EAFE DIVIDEND OPTIMIZED FUND	8,859	0	8,859
68) SPDR MSCI EAFE DIVIDEND OPTIMIZED FUND	8,859	0	8,859
69) SPDR MSCI EAFE DIVIDEND OPTIMIZED FUND	8,859	0	8,859
70) SPDR MSCI EAFE DIVIDEND OPTIMIZED FUND	8,859	0	8,859
71) SPDR MSCI EAFE DIVIDEND OPTIMIZED FUND	8,859	0	8,859
72) SPDR MSCI EAFE DIVIDEND OPTIMIZED FUND	8,859	0	8,859
73) SPDR MSCI EAFE DIVIDEND OPTIMIZED FUND	8,859	0	8,859
74) SPDR MSCI EAFE DIVIDEND OPTIMIZED FUND	8,859	0	8,859
75) SPDR MSCI EAFE DIVIDEND OPTIMIZED FUND	8,859	0	8,859
76) SPDR MSCI EAFE DIVIDEND OPTIMIZED FUND	8,859	0	8,859
77) SPDR MSCI EAFE DIVIDEND OPTIMIZED FUND	8,859	0	8,859
78) SPDR MSCI EAFE DIVIDEND OPTIMIZED FUND	8,859	0	8,859
79) SPDR MSCI EAFE DIVIDEND OPTIMIZED FUND	8,859	0	8,859
80) SPDR MSCI EAFE DIVIDEND OPTIMIZED FUND	8,859	0	8,859
81) SPDR MSCI EAFE DIVIDEND OPTIMIZED FUND	8,859	0	8,859
82) SPDR MSCI EAFE DIVIDEND OPTIMIZED FUND	8,859	0	8,859
83) SPDR MSCI EAFE DIVIDEND OPTIMIZED FUND	8,859	0	8,859
84) SPDR MSCI EAFE DIVIDEND OPTIMIZED FUND	8,859	0	8,859
85) SPDR MSCI EAFE DIVIDEND OPTIMIZED FUND	8,859	0	8,859
86) SPDR MSCI EAFE DIVIDEND OPTIMIZED FUND	8,859	0	8,859
87) SPDR MSCI EAFE DIVIDEND OPTIMIZED FUND	8,859	0	8,859
88) SPDR MSCI EAFE DIVIDEND OPTIMIZED FUND	8,859	0	8,859
89) SPDR MSCI EAFE DIVIDEND OPTIMIZED FUND	8,859	0	8,859
90) SPDR MSCI EAFE DIVIDEND OPTIMIZED FUND	8,859	0	8,859
91) SPDR MSCI EAFE DIVIDEND OPTIMIZED FUND	8,859	0	8,859
92) SPDR MSCI EAFE DIVIDEND OPTIMIZED FUND	8,859	0	8,859
93) SPDR MSCI EAFE DIVIDEND OPTIMIZED FUND	8,859	0	8,859
94) SPDR MSCI EAFE DIVIDEND OPTIMIZED FUND	8,859	0	8,859
95) SPDR MSCI EAFE DIVIDEND OPTIMIZED FUND	8,859	0	8,859
96) SPDR MSCI EAFE DIVIDEND OPTIMIZED FUND	8,859	0	8,859
97) SPDR MSCI EAFE DIVIDEND OPTIMIZED FUND	8,859	0	8,859
98) SPDR MSCI EAFE DIVIDEND OPTIMIZED FUND	8,859	0	8,859
99) SPDR MSCI EAFE DIVIDEND OPTIMIZED FUND	8,859	0	8,859
100) SPDR MSCI EAFE DIVIDEND OPTIMIZED FUND	8,859	0	8,859



Assemblea Ordinaria del 28 aprile 2022

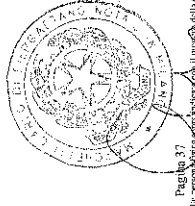
LISTA ESITO DELLE VOTAZIONI

Oggetto: 2. Destinazione del risultato dell'esercizio 2021 di FinecoBank S.p.A.

FAVOREVOLI

Cognome

	Tot. Voti	Preprio	Detego
** AMERICAN FUND INCURSIONS SECT/SECT GROW - INCOME FUND	34.918	0	34.918
** AMERICAN FUND INVESTORS SECT/SECT GROW - INCOME FUND	53	0	53
** AMERICAN FUND INVESTORS SECT/SECT GROW - INCOME FUND	326.533	0	326.533
** AMERICAN FUND INVESTORS SECT/SECT GROW - INCOME FUND	10.000	0	10.000
** AMERICAN FUND INVESTORS SECT/SECT GROW - INCOME FUND	165.513	0	165.513
** AMERICAN FUND INVESTORS SECT/SECT GROW - INCOME FUND	237.513	0	237.513
** AMERICAN FUND INVESTORS SECT/SECT GROW - INCOME FUND	6.356	0	6.356
** AMERICAN FUND INVESTORS SECT/SECT GROW - INCOME FUND	4.368	0	4.368
** AMERICAN FUND INVESTORS SECT/SECT GROW - INCOME FUND	1.211.135	0	1.211.135
** AMERICAN FUND INVESTORS SECT/SECT GROW - INCOME FUND	2.977.000	0	2.977.000
** AMERICAN FUND INVESTORS SECT/SECT GROW - INCOME FUND	2.977.000	0	2.977.000
** AMERICAN FUND INVESTORS SECT/SECT GROW - INCOME FUND	235.983	0	235.983
** AMERICAN FUND INVESTORS SECT/SECT GROW - INCOME FUND	102.482	0	102.482
** AMERICAN FUND INVESTORS SECT/SECT GROW - INCOME FUND	194.256	0	194.256
** AMERICAN FUND INVESTORS SECT/SECT GROW - INCOME FUND	68.295	0	68.295
** AMERICAN FUND INVESTORS SECT/SECT GROW - INCOME FUND	8.927	0	8.927
** AMERICAN FUND INVESTORS SECT/SECT GROW - INCOME FUND	5.282	0	5.282
** AMERICAN FUND INVESTORS SECT/SECT GROW - INCOME FUND	4.349	0	4.349
** AMERICAN FUND INVESTORS SECT/SECT GROW - INCOME FUND	25.932	0	25.932
** AMERICAN FUND INVESTORS SECT/SECT GROW - INCOME FUND	13.865	0	13.865
** AMERICAN FUND INVESTORS SECT/SECT GROW - INCOME FUND	5.213	0	5.213
** AMERICAN FUND INVESTORS SECT/SECT GROW - INCOME FUND	5.282	0	5.282
** AMERICAN FUND INVESTORS SECT/SECT GROW - INCOME FUND	2.282	0	2.282
** AMERICAN FUND INVESTORS SECT/SECT GROW - INCOME FUND	1.216	0	1.216
** AMERICAN FUND INVESTORS SECT/SECT GROW - INCOME FUND	1.887	0	1.887
** AMERICAN FUND INVESTORS SECT/SECT GROW - INCOME FUND	39.851	0	39.851
** AMERICAN FUND INVESTORS SECT/SECT GROW - INCOME FUND	10.638	0	10.638
** AMERICAN FUND INVESTORS SECT/SECT GROW - INCOME FUND	6.287	0	6.287
** AMERICAN FUND INVESTORS SECT/SECT GROW - INCOME FUND	34.099	0	34.099
** AMERICAN FUND INVESTORS SECT/SECT GROW - INCOME FUND	24.111	0	24.111
** AMERICAN FUND INVESTORS SECT/SECT GROW - INCOME FUND	49.738	0	49.738
** AMERICAN FUND INVESTORS SECT/SECT GROW - INCOME FUND	3.728	0	3.728
** AMERICAN FUND INVESTORS SECT/SECT GROW - INCOME FUND	29.468	0	29.468
** AMERICAN FUND INVESTORS SECT/SECT GROW - INCOME FUND	389.003	0	389.003
** AMERICAN FUND INVESTORS SECT/SECT GROW - INCOME FUND	4.432	0	4.432
** AMERICAN FUND INVESTORS SECT/SECT GROW - INCOME FUND	5.282	0	5.282
** AMERICAN FUND INVESTORS SECT/SECT GROW - INCOME FUND	272.183	0	272.183
** AMERICAN FUND INVESTORS SECT/SECT GROW - INCOME FUND	12.782	0	12.782
** AMERICAN FUND INVESTORS SECT/SECT GROW - INCOME FUND	1.011	0	1.011
** AMERICAN FUND INVESTORS SECT/SECT GROW - INCOME FUND	1.500	0	1.500
** AMERICAN FUND INVESTORS SECT/SECT GROW - INCOME FUND	39.608	0	39.608
** AMERICAN FUND INVESTORS SECT/SECT GROW - INCOME FUND	96.400	0	96.400
** AMERICAN FUND INVESTORS SECT/SECT GROW - INCOME FUND	64.002	0	64.002
** AMERICAN FUND INVESTORS SECT/SECT GROW - INCOME FUND	25.206	0	25.206
** AMERICAN FUND INVESTORS SECT/SECT GROW - INCOME FUND	45.203	0	45.203
** AMERICAN FUND INVESTORS SECT/SECT GROW - INCOME FUND	184.013	0	184.013
** AMERICAN FUND INVESTORS SECT/SECT GROW - INCOME FUND	65.087	0	65.087
** AMERICAN FUND INVESTORS SECT/SECT GROW - INCOME FUND	71.803	0	71.803
** AMERICAN FUND INVESTORS SECT/SECT GROW - INCOME FUND	110.351	0	110.351
** AMERICAN FUND INVESTORS SECT/SECT GROW - INCOME FUND	310.285	0	310.285
** AMERICAN FUND INVESTORS SECT/SECT GROW - INCOME FUND	15.684	0	15.684
** AMERICAN FUND INVESTORS SECT/SECT GROW - INCOME FUND	4.456	0	4.456



Page 18 of 37

Il presente documento è stato redatto automaticamente dal sistema di voto elettronico della FinecoBank S.p.A. e non rappresenta un'offerta di consulenza finanziaria. Per maggiori informazioni, si prega di consultare il sito internet della FinecoBank S.p.A. o di rivolgersi al proprio consulente finanziario. Il presente documento è stato redatto automaticamente dal sistema di voto elettronico della FinecoBank S.p.A. e non rappresenta un'offerta di consulenza finanziaria. Per maggiori informazioni, si prega di consultare il sito internet della FinecoBank S.p.A. o di rivolgersi al proprio consulente finanziario.

Azionisti: 1.843
 Azionisti in proprio: 0
 Azionisti in delega: 0

Teste: 1.843


LISTA ESITO DELL'E VOTAZIONE

Oggetto: Z. Destinazione del risultato dell'esercizio 2021 di Fincobank S.p.A.

FAVOREVOLI

Comune	Tot. voti	Proprio	Delega
04 UNO SOCI WINDOR RICH QUALITY ALPHA 19 ONE FUND SPS	93.381	0	93.381
05 UNO SOCI WINDOR RICH QUALITY ALPHA 19 ONE FUND SPS	101.601	0	101.601
06 UNO SOCI WINDOR RICH QUALITY ALPHA 19 ONE FUND SPS	101.601	0	101.601
07 BEAR BRKER FUND	9.322	0	9.322
08 FUND RANGER RESERVE - INVE MANA MAN LAR THE INV EQUITY FUND	4.009	0	4.009
09 FUND RANGER RESERVE - INVE MANA MAN LAR THE INV EQUITY FUND	131.300	0	131.300
10 AMERICAN SERVICE FUND INVESTMENT INTERNATIONAL EQUITY FUND	42.330	0	42.330
11 AMERICAN SERVICE FUND INVESTMENT INTERNATIONAL EQUITY FUND	1.755	0	1.755
12 FUND RANGER RESERVE - INVE MANA MAN LAR THE INV EQUITY FUND	42.547	0	42.547
13 AMERICAN SERVICE FUND INVESTMENT INTERNATIONAL EQUITY FUND	111.472	0	111.472
14 AMERICAN SERVICE FUND INVESTMENT INTERNATIONAL EQUITY FUND	41.600	0	41.600
15 AMERICAN SERVICE FUND INVESTMENT INTERNATIONAL EQUITY FUND	97.945	0	97.945
16 AMERICAN SERVICE FUND INVESTMENT INTERNATIONAL EQUITY FUND	42.599	0	42.599
17 CHALLENGE REINVESTING EQUITIES FUND	1.000.000	0	1.000.000
18 CHALLENGE REINVESTING EQUITIES FUND	646.036	0	646.036
19 AMERICAN SERVICE FUND INVESTMENT INTERNATIONAL EQUITY FUND	56.111	0	56.111
20 AMERICAN SERVICE FUND INVESTMENT INTERNATIONAL EQUITY FUND	72.059	0	72.059
21 AMERICAN SERVICE FUND INVESTMENT INTERNATIONAL EQUITY FUND	1.725.661	0	1.725.661
22 AMERICAN SERVICE FUND INVESTMENT INTERNATIONAL EQUITY FUND	1.725.661	0	1.725.661
23 AMERICAN SERVICE FUND INVESTMENT INTERNATIONAL EQUITY FUND	55.233	0	55.233
24 AMERICAN SERVICE FUND INVESTMENT INTERNATIONAL EQUITY FUND	253.738	0	253.738
25 AMERICAN SERVICE FUND INVESTMENT INTERNATIONAL EQUITY FUND	15.788	0	15.788
26 AMERICAN SERVICE FUND INVESTMENT INTERNATIONAL EQUITY FUND	31.808	0	31.808
27 AMERICAN SERVICE FUND INVESTMENT INTERNATIONAL EQUITY FUND	44.444	0	44.444
28 AMERICAN SERVICE FUND INVESTMENT INTERNATIONAL EQUITY FUND	233.023	0	233.023
29 AMERICAN SERVICE FUND INVESTMENT INTERNATIONAL EQUITY FUND	9.984	0	9.984
30 AMERICAN SERVICE FUND INVESTMENT INTERNATIONAL EQUITY FUND	561	0	561
31 AMERICAN SERVICE FUND INVESTMENT INTERNATIONAL EQUITY FUND	6.376	0	6.376
32 AMERICAN SERVICE FUND INVESTMENT INTERNATIONAL EQUITY FUND	10.615	0	10.615
33 AMERICAN SERVICE FUND INVESTMENT INTERNATIONAL EQUITY FUND	10.615	0	10.615
34 AMERICAN SERVICE FUND INVESTMENT INTERNATIONAL EQUITY FUND	497.726	0	497.726
35 AMERICAN SERVICE FUND INVESTMENT INTERNATIONAL EQUITY FUND	29.137	0	29.137
36 AMERICAN SERVICE FUND INVESTMENT INTERNATIONAL EQUITY FUND	498.366	0	498.366
37 AMERICAN SERVICE FUND INVESTMENT INTERNATIONAL EQUITY FUND	21.722	0	21.722
38 AMERICAN SERVICE FUND INVESTMENT INTERNATIONAL EQUITY FUND	944.434	0	944.434
39 AMERICAN SERVICE FUND INVESTMENT INTERNATIONAL EQUITY FUND	685.337	0	685.337
40 AMERICAN SERVICE FUND INVESTMENT INTERNATIONAL EQUITY FUND	307.389	0	307.389
41 AMERICAN SERVICE FUND INVESTMENT INTERNATIONAL EQUITY FUND	2.445	0	2.445
42 AMERICAN SERVICE FUND INVESTMENT INTERNATIONAL EQUITY FUND	23.100	0	23.100
43 AMERICAN SERVICE FUND INVESTMENT INTERNATIONAL EQUITY FUND	181.862	0	181.862
44 AMERICAN SERVICE FUND INVESTMENT INTERNATIONAL EQUITY FUND	104.592	0	104.592
45 AMERICAN SERVICE FUND INVESTMENT INTERNATIONAL EQUITY FUND	233.064	0	233.064
46 AMERICAN SERVICE FUND INVESTMENT INTERNATIONAL EQUITY FUND	134.589	0	134.589
47 AMERICAN SERVICE FUND INVESTMENT INTERNATIONAL EQUITY FUND	3.313	0	3.313
48 AMERICAN SERVICE FUND INVESTMENT INTERNATIONAL EQUITY FUND	4.215	0	4.215
49 AMERICAN SERVICE FUND INVESTMENT INTERNATIONAL EQUITY FUND	111.661	0	111.661
50 AMERICAN SERVICE FUND INVESTMENT INTERNATIONAL EQUITY FUND	763	0	763





LISTA ESITO DELLE VOTAZIONI

Oggetto: 3. Relazione sulla politica in materia di remunerazione 2022

CONTRARI

Cognome	Titolo	Tot. voti	Proporzio	Delega
DE VITTORIS ANTONIO FLORENZIO RIGOT RGT		82.032	C	82.032
DE VITTORIS ANTONIO FLORENZIO RIGOT RGT		13.102	C	13.102
DE VITTORIS ANTONIO FLORENZIO RIGOT RGT		47.802	C	47.802
DE VITTORIS ANTONIO FLORENZIO RIGOT RGT		45.002	C	45.002
DE VITTORIS ANTONIO FLORENZIO RIGOT RGT		21.564	C	21.564
DE VITTORIS ANTONIO FLORENZIO RIGOT RGT		325.000	C	325.000
DE VITTORIS ANTONIO FLORENZIO RIGOT RGT		36.250	C	36.250
DE VITTORIS ANTONIO FLORENZIO RIGOT RGT		48.016	C	48.016
DE VITTORIS ANTONIO FLORENZIO RIGOT RGT		11.111	C	11.111
DE VITTORIS ANTONIO FLORENZIO RIGOT RGT		21.662	C	21.662
DE VITTORIS ANTONIO FLORENZIO RIGOT RGT		78.717	C	78.717
DE VITTORIS ANTONIO FLORENZIO RIGOT RGT		13.341	C	13.341
DE VITTORIS ANTONIO FLORENZIO RIGOT RGT		14.821	C	14.821
DE VITTORIS ANTONIO FLORENZIO RIGOT RGT		3.821	C	3.821
DE VITTORIS ANTONIO FLORENZIO RIGOT RGT		419.803	C	419.803
DE VITTORIS ANTONIO FLORENZIO RIGOT RGT		130.182	C	130.182
DE VITTORIS ANTONIO FLORENZIO RIGOT RGT		438.742	C	438.742
DE VITTORIS ANTONIO FLORENZIO RIGOT RGT		24.314	C	24.314
DE VITTORIS ANTONIO FLORENZIO RIGOT RGT		718.155	C	718.155
DE VITTORIS ANTONIO FLORENZIO RIGOT RGT		18.623	C	18.623
DE VITTORIS ANTONIO FLORENZIO RIGOT RGT		18.472	C	18.472
DE VITTORIS ANTONIO FLORENZIO RIGOT RGT		120.000	C	120.000
DE VITTORIS ANTONIO FLORENZIO RIGOT RGT		5.754	C	5.754
DE VITTORIS ANTONIO FLORENZIO RIGOT RGT		58.680	C	58.680
DE VITTORIS ANTONIO FLORENZIO RIGOT RGT		250.000	C	250.000
DE VITTORIS ANTONIO FLORENZIO RIGOT RGT		654.211	C	654.211
DE VITTORIS ANTONIO FLORENZIO RIGOT RGT		177.802	C	177.802
DE VITTORIS ANTONIO FLORENZIO RIGOT RGT		2.805	C	2.805
DE VITTORIS ANTONIO FLORENZIO RIGOT RGT		803	C	803
DE VITTORIS ANTONIO FLORENZIO RIGOT RGT		2.242	C	2.242
DE VITTORIS ANTONIO FLORENZIO RIGOT RGT		200	C	200
DE VITTORIS ANTONIO FLORENZIO RIGOT RGT		4.558	C	4.558
DE VITTORIS ANTONIO FLORENZIO RIGOT RGT		1.801	C	1.801
DE VITTORIS ANTONIO FLORENZIO RIGOT RGT		32.031	C	32.031
DE VITTORIS ANTONIO FLORENZIO RIGOT RGT		16.335	C	16.335
DE VITTORIS ANTONIO FLORENZIO RIGOT RGT		235.006	C	235.006
DE VITTORIS ANTONIO FLORENZIO RIGOT RGT		1.316	C	1.316
DE VITTORIS ANTONIO FLORENZIO RIGOT RGT		17.271	C	17.271
DE VITTORIS ANTONIO FLORENZIO RIGOT RGT		24.374	C	24.374

Avvisti: 198
 Avvisti in proprio: 0
 Testi: 198
 Azionisti in delega: 198

Figura 2
 DE - Stima alla percent di base ogni rido con il numero della scheda suggerita
 ** Delega alla percento della scheda suggerita con il numero della scheda o quella (colore e numero di produzione consigliata)
 AT - Azionista senza delega o senza scheda con il numero della scheda suggerita



LISTA ESTO DELLE VOTAZIONE.

Oggetto: 3. Relazione sulla politica in materia di remunerazione 2022

CONTRARI

Cognome	Propr.	Voti	Dellega
18- STEFANO SCARPA FUND INVESTING	0	54.471	0
19- CREDITO ITALIANO BANK	0	54.471	0
20- ENI O&G WORLD ENERGY GROUP	0	54.471	0
21- ENI O&G WORLD ENERGY GROUP	0	54.471	0
22- ENI O&G WORLD ENERGY GROUP	0	54.471	0
23- ENI O&G WORLD ENERGY GROUP	0	54.471	0
24- ENI O&G WORLD ENERGY GROUP	0	54.471	0
25- ENI O&G WORLD ENERGY GROUP	0	54.471	0
26- ENI O&G WORLD ENERGY GROUP	0	54.471	0
27- ENI O&G WORLD ENERGY GROUP	0	54.471	0
28- ENI O&G WORLD ENERGY GROUP	0	54.471	0
29- ENI O&G WORLD ENERGY GROUP	0	54.471	0
30- ENI O&G WORLD ENERGY GROUP	0	54.471	0
31- ENI O&G WORLD ENERGY GROUP	0	54.471	0
32- ENI O&G WORLD ENERGY GROUP	0	54.471	0
33- ENI O&G WORLD ENERGY GROUP	0	54.471	0
34- ENI O&G WORLD ENERGY GROUP	0	54.471	0
35- ENI O&G WORLD ENERGY GROUP	0	54.471	0
36- ENI O&G WORLD ENERGY GROUP	0	54.471	0
37- ENI O&G WORLD ENERGY GROUP	0	54.471	0
38- ENI O&G WORLD ENERGY GROUP	0	54.471	0
39- ENI O&G WORLD ENERGY GROUP	0	54.471	0
40- ENI O&G WORLD ENERGY GROUP	0	54.471	0
41- ENI O&G WORLD ENERGY GROUP	0	54.471	0
42- ENI O&G WORLD ENERGY GROUP	0	54.471	0
43- ENI O&G WORLD ENERGY GROUP	0	54.471	0
44- ENI O&G WORLD ENERGY GROUP	0	54.471	0
45- ENI O&G WORLD ENERGY GROUP	0	54.471	0
46- ENI O&G WORLD ENERGY GROUP	0	54.471	0
47- ENI O&G WORLD ENERGY GROUP	0	54.471	0
48- ENI O&G WORLD ENERGY GROUP	0	54.471	0
49- ENI O&G WORLD ENERGY GROUP	0	54.471	0
50- ENI O&G WORLD ENERGY GROUP	0	54.471	0
51- ENI O&G WORLD ENERGY GROUP	0	54.471	0
52- ENI O&G WORLD ENERGY GROUP	0	54.471	0
53- ENI O&G WORLD ENERGY GROUP	0	54.471	0
54- ENI O&G WORLD ENERGY GROUP	0	54.471	0
55- ENI O&G WORLD ENERGY GROUP	0	54.471	0
56- ENI O&G WORLD ENERGY GROUP	0	54.471	0
57- ENI O&G WORLD ENERGY GROUP	0	54.471	0
58- ENI O&G WORLD ENERGY GROUP	0	54.471	0
59- ENI O&G WORLD ENERGY GROUP	0	54.471	0
60- ENI O&G WORLD ENERGY GROUP	0	54.471	0
61- ENI O&G WORLD ENERGY GROUP	0	54.471	0
62- ENI O&G WORLD ENERGY GROUP	0	54.471	0
63- ENI O&G WORLD ENERGY GROUP	0	54.471	0
64- ENI O&G WORLD ENERGY GROUP	0	54.471	0
65- ENI O&G WORLD ENERGY GROUP	0	54.471	0
66- ENI O&G WORLD ENERGY GROUP	0	54.471	0
67- ENI O&G WORLD ENERGY GROUP	0	54.471	0
68- ENI O&G WORLD ENERGY GROUP	0	54.471	0
69- ENI O&G WORLD ENERGY GROUP	0	54.471	0
70- ENI O&G WORLD ENERGY GROUP	0	54.471	0
71- ENI O&G WORLD ENERGY GROUP	0	54.471	0
72- ENI O&G WORLD ENERGY GROUP	0	54.471	0
73- ENI O&G WORLD ENERGY GROUP	0	54.471	0
74- ENI O&G WORLD ENERGY GROUP	0	54.471	0
75- ENI O&G WORLD ENERGY GROUP	0	54.471	0
76- ENI O&G WORLD ENERGY GROUP	0	54.471	0
77- ENI O&G WORLD ENERGY GROUP	0	54.471	0
78- ENI O&G WORLD ENERGY GROUP	0	54.471	0
79- ENI O&G WORLD ENERGY GROUP	0	54.471	0
80- ENI O&G WORLD ENERGY GROUP	0	54.471	0
81- ENI O&G WORLD ENERGY GROUP	0	54.471	0
82- ENI O&G WORLD ENERGY GROUP	0	54.471	0
83- ENI O&G WORLD ENERGY GROUP	0	54.471	0
84- ENI O&G WORLD ENERGY GROUP	0	54.471	0
85- ENI O&G WORLD ENERGY GROUP	0	54.471	0
86- ENI O&G WORLD ENERGY GROUP	0	54.471	0
87- ENI O&G WORLD ENERGY GROUP	0	54.471	0
88- ENI O&G WORLD ENERGY GROUP	0	54.471	0
89- ENI O&G WORLD ENERGY GROUP	0	54.471	0
90- ENI O&G WORLD ENERGY GROUP	0	54.471	0
91- ENI O&G WORLD ENERGY GROUP	0	54.471	0
92- ENI O&G WORLD ENERGY GROUP	0	54.471	0
93- ENI O&G WORLD ENERGY GROUP	0	54.471	0
94- ENI O&G WORLD ENERGY GROUP	0	54.471	0
95- ENI O&G WORLD ENERGY GROUP	0	54.471	0
96- ENI O&G WORLD ENERGY GROUP	0	54.471	0
97- ENI O&G WORLD ENERGY GROUP	0	54.471	0
98- ENI O&G WORLD ENERGY GROUP	0	54.471	0
99- ENI O&G WORLD ENERGY GROUP	0	54.471	0
100- ENI O&G WORLD ENERGY GROUP	0	54.471	0

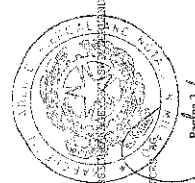
1 18- ENI O&G WORLD ENERGY GROUP

198 198- ENI O&G WORLD ENERGY GROUP

0 Azionisti in delega.

Administri: 188 Tesoro

Azionisti in delega: 0



188 Tesoro

0 Azionisti in delega.

Administri: 188 Tesoro

Azionisti in delega: 0



LISTA ESITO DELLE VOTAZIONI

Oggetto: 3. Relazione sulla politica in materia di remunerazione 2022

ASTENUTI

Cognome

Delega

Proprio

Tot. Voti

Totale voti
 0
 Percentuale votanti %
 0,000000
 Percentuale Capitale %
 0,000000



Pagina 5

0 DE: sono alla presenza del Presidente della sede magnetica
 0 *D. Co. alla sede magnetica sopra indicata con il numero della scheda magnetica (numerazione differente dalla posizione anagrafica)
 0 R.P. rappresentativa (ogni e alla presenza) della sede magnetica con il numero della scheda magnetica

Azioni:
 Azionisti in proprio: 0
 Azionisti in delega: 0
 Totale: 0



LISTA ESITO DELLE VOTAZIONI

Oggetto: 3. Relazione sulla politica in materia di remunerazione 2022

Circoscrizione

Totale voti	0
Percentuale votanti %	0,000000
Percentuale Capitale %	0,000000

NON VOTANTI

NOI. VOTI	PROPORZIO	DELEGA
-----------	-----------	--------

0	DELEGA alla presidenza senza voto sul resto il numero delle schede magnetiche
0	NOI delegati alla presidenza (ciascun delegato con il numero delle schede magnetiche (votazione affidata a chi possiede le azioni)
0	DELEGA l'approvazione degli atti proprii (fidejussione fidejussori con il numero delle schede magnetiche)

0	Teste:
0	Azionisti in delega:

Azionisti:
Azionisti in proprio:



LISTA ESTO DELLE VOTAZIONE

Oggetto: 3. Relazione sulla politica in materia di remunerazione 2022

FAVOREVOLI

Concetto	Tot. Votati	Proprio	Delega
1. COMPAGNIA SPA MARCA 2022/2023 % QUANTIA DI SUELS/ACQUO 130 SUEVIS (ST. TRIP/TRE); IN PANISKA U. U. D. R. ROBERTO	87.502	0	0
2. INVESTMENT MANAGEMENT GMBH	9.403	0	0
3. RAIFERREAN FINES CH FOCUS ENL/INVEST	862.000	0	0
4. SPORC BANK/ CAER DEV	10.000	0	0
5. CERV 1.	10.302	0	0
6. LIA SERVICE ON DEL/LO/ING	9.725	0	0
7. JORN R	2.782.200	0	0
8. JORN DAI JUT	30.000	0	0
9. JORN REP A TO PVA CAR	130.000	0	0
10. JORN REP A TO PVA CAR	130.000	0	0
11. JORN REP A TO PVA CAR	130.000	0	0
12. JORN REP A TO PVA CAR	130.000	0	0
13. JORN REP A TO PVA CAR	130.000	0	0
14. JORN REP A TO PVA CAR	130.000	0	0
15. JORN REP A TO PVA CAR	130.000	0	0
16. JORN REP A TO PVA CAR	130.000	0	0
17. JORN REP A TO PVA CAR	130.000	0	0
18. JORN REP A TO PVA CAR	130.000	0	0
19. JORN REP A TO PVA CAR	130.000	0	0
20. JORN REP A TO PVA CAR	130.000	0	0
21. JORN REP A TO PVA CAR	130.000	0	0
22. JORN REP A TO PVA CAR	130.000	0	0
23. JORN REP A TO PVA CAR	130.000	0	0
24. JORN REP A TO PVA CAR	130.000	0	0
25. JORN REP A TO PVA CAR	130.000	0	0
26. JORN REP A TO PVA CAR	130.000	0	0
27. JORN REP A TO PVA CAR	130.000	0	0
28. JORN REP A TO PVA CAR	130.000	0	0
29. JORN REP A TO PVA CAR	130.000	0	0
30. JORN REP A TO PVA CAR	130.000	0	0
31. JORN REP A TO PVA CAR	130.000	0	0
32. JORN REP A TO PVA CAR	130.000	0	0
33. JORN REP A TO PVA CAR	130.000	0	0
34. JORN REP A TO PVA CAR	130.000	0	0
35. JORN REP A TO PVA CAR	130.000	0	0
36. JORN REP A TO PVA CAR	130.000	0	0
37. JORN REP A TO PVA CAR	130.000	0	0
38. JORN REP A TO PVA CAR	130.000	0	0
39. JORN REP A TO PVA CAR	130.000	0	0
40. JORN REP A TO PVA CAR	130.000	0	0
41. JORN REP A TO PVA CAR	130.000	0	0
42. JORN REP A TO PVA CAR	130.000	0	0
43. JORN REP A TO PVA CAR	130.000	0	0
44. JORN REP A TO PVA CAR	130.000	0	0
45. JORN REP A TO PVA CAR	130.000	0	0
46. JORN REP A TO PVA CAR	130.000	0	0
47. JORN REP A TO PVA CAR	130.000	0	0
48. JORN REP A TO PVA CAR	130.000	0	0
49. JORN REP A TO PVA CAR	130.000	0	0
50. JORN REP A TO PVA CAR	130.000	0	0
51. JORN REP A TO PVA CAR	130.000	0	0
52. JORN REP A TO PVA CAR	130.000	0	0
53. JORN REP A TO PVA CAR	130.000	0	0
54. JORN REP A TO PVA CAR	130.000	0	0
55. JORN REP A TO PVA CAR	130.000	0	0
56. JORN REP A TO PVA CAR	130.000	0	0
57. JORN REP A TO PVA CAR	130.000	0	0
58. JORN REP A TO PVA CAR	130.000	0	0
59. JORN REP A TO PVA CAR	130.000	0	0
60. JORN REP A TO PVA CAR	130.000	0	0
61. JORN REP A TO PVA CAR	130.000	0	0
62. JORN REP A TO PVA CAR	130.000	0	0
63. JORN REP A TO PVA CAR	130.000	0	0
64. JORN REP A TO PVA CAR	130.000	0	0
65. JORN REP A TO PVA CAR	130.000	0	0
66. JORN REP A TO PVA CAR	130.000	0	0
67. JORN REP A TO PVA CAR	130.000	0	0
68. JORN REP A TO PVA CAR	130.000	0	0
69. JORN REP A TO PVA CAR	130.000	0	0
70. JORN REP A TO PVA CAR	130.000	0	0
71. JORN REP A TO PVA CAR	130.000	0	0
72. JORN REP A TO PVA CAR	130.000	0	0
73. JORN REP A TO PVA CAR	130.000	0	0
74. JORN REP A TO PVA CAR	130.000	0	0
75. JORN REP A TO PVA CAR	130.000	0	0
76. JORN REP A TO PVA CAR	130.000	0	0
77. JORN REP A TO PVA CAR	130.000	0	0
78. JORN REP A TO PVA CAR	130.000	0	0
79. JORN REP A TO PVA CAR	130.000	0	0
80. JORN REP A TO PVA CAR	130.000	0	0
81. JORN REP A TO PVA CAR	130.000	0	0
82. JORN REP A TO PVA CAR	130.000	0	0
83. JORN REP A TO PVA CAR	130.000	0	0
84. JORN REP A TO PVA CAR	130.000	0	0
85. JORN REP A TO PVA CAR	130.000	0	0
86. JORN REP A TO PVA CAR	130.000	0	0
87. JORN REP A TO PVA CAR	130.000	0	0
88. JORN REP A TO PVA CAR	130.000	0	0
89. JORN REP A TO PVA CAR	130.000	0	0
90. JORN REP A TO PVA CAR	130.000	0	0
91. JORN REP A TO PVA CAR	130.000	0	0
92. JORN REP A TO PVA CAR	130.000	0	0
93. JORN REP A TO PVA CAR	130.000	0	0
94. JORN REP A TO PVA CAR	130.000	0	0
95. JORN REP A TO PVA CAR	130.000	0	0
96. JORN REP A TO PVA CAR	130.000	0	0
97. JORN REP A TO PVA CAR	130.000	0	0
98. JORN REP A TO PVA CAR	130.000	0	0
99. JORN REP A TO PVA CAR	130.000	0	0
100. JORN REP A TO PVA CAR	130.000	0	0

Azionisti: 1.647 (Tesi: 0)
 Azionisti in delega: 1.647



Il presente documento è stato approvato dalla assemblea straordinaria convocata in data 28 aprile 2022, in conformità con il regolamento di amministrazione della società, e ha ricevuto la maggioranza qualificata di voti necessaria per la validità della deliberazione.

Il presente documento è stato approvato dalla assemblea straordinaria convocata in data 28 aprile 2022, in conformità con il regolamento di amministrazione della società, e ha ricevuto la maggioranza qualificata di voti necessaria per la validità della deliberazione.

LISTA ESITO DELLE VOTAZIONI

Oggetto: 3. Relazione sulla politica in materia di remunerazione 2022

FAVOREVOLI

	Tot. Voti	proprio	Preferi
*00 UNICREDIT BANK	352.374	0	0
*01 UNICREDIT BANK OF GERM. LTD. AS TRUSTEE FOR MUTUALGOLD194	451.814	0	0
*02 FIDELITY INVESTMENTS ANON. - FIDELITY INVEST WORLD FUND	49.648	0	0
*03 VANGUARD INTERNATIONAL SHARES INDEX FUND	276.983	0	0
*04 FIDELITY INVEST	18.412	0	0
*05 FIDELITY INVEST	70.210	0	0
*06 ADVISORS TRUST - ED/GLOBAL EQUITY MANAGED VOLATILITY PORTFOLIO C	27.430	0	0
*07 THE CAPITAL TRUST BANK OF AMER. LTD. AS TRUSTEE FOR MUTUALGOLD195	593.136	0	0
*08 COMPANYSUB SUPERANNUATION FUND	573.458	0	0
*09 ED ADVISORS TRUST - ED/AM DIVIDEND MOTIVAT GROWTH PORTFOLIO	14.854	0	0
*10 BOARD OF LABOR FUNDS - LABOR MOVEMENT FUND	5.545	0	0
*11 STATE OF WYOMING	23.513	0	0
*12 CAN WEST LAMB METALURGY VOLATILITY INDEX FUND	10.810	0	0
*13 CAN WEST LAMB METALURGY VOLATILITY INDEX FUND	305.423	0	0
*14 TCBINVEST.COM WORLD TRUCK FUND	324.483	0	0
*15 JPM INTL-BUSINESS DEVELOPMENT FUND	21.534	0	0
*16 JPM INTL-BUSINESS DEVELOPMENT FUND	21.534	0	0
*17 JPM INTL-BUSINESS DEVELOPMENT FUND	21.534	0	0
*18 JPM INTL-BUSINESS DEVELOPMENT FUND	21.534	0	0
*19 JPM INTL-BUSINESS DEVELOPMENT FUND	21.534	0	0
*20 JPM INTL-BUSINESS DEVELOPMENT FUND	21.534	0	0
*21 JPM INTL-BUSINESS DEVELOPMENT FUND	21.534	0	0
*22 JPM INTL-BUSINESS DEVELOPMENT FUND	21.534	0	0
*23 JPM INTL-BUSINESS DEVELOPMENT FUND	21.534	0	0
*24 JPM INTL-BUSINESS DEVELOPMENT FUND	21.534	0	0
*25 JPM INTL-BUSINESS DEVELOPMENT FUND	21.534	0	0
*26 JPM INTL-BUSINESS DEVELOPMENT FUND	21.534	0	0
*27 JPM INTL-BUSINESS DEVELOPMENT FUND	21.534	0	0
*28 JPM INTL-BUSINESS DEVELOPMENT FUND	21.534	0	0
*29 JPM INTL-BUSINESS DEVELOPMENT FUND	21.534	0	0
*30 JPM INTL-BUSINESS DEVELOPMENT FUND	21.534	0	0
*31 JPM INTL-BUSINESS DEVELOPMENT FUND	21.534	0	0
*32 JPM INTL-BUSINESS DEVELOPMENT FUND	21.534	0	0
*33 JPM INTL-BUSINESS DEVELOPMENT FUND	21.534	0	0
*34 JPM INTL-BUSINESS DEVELOPMENT FUND	21.534	0	0
*35 JPM INTL-BUSINESS DEVELOPMENT FUND	21.534	0	0
*36 JPM INTL-BUSINESS DEVELOPMENT FUND	21.534	0	0
*37 JPM INTL-BUSINESS DEVELOPMENT FUND	21.534	0	0
*38 JPM INTL-BUSINESS DEVELOPMENT FUND	21.534	0	0
*39 JPM INTL-BUSINESS DEVELOPMENT FUND	21.534	0	0
*40 JPM INTL-BUSINESS DEVELOPMENT FUND	21.534	0	0
*41 JPM INTL-BUSINESS DEVELOPMENT FUND	21.534	0	0
*42 JPM INTL-BUSINESS DEVELOPMENT FUND	21.534	0	0
*43 JPM INTL-BUSINESS DEVELOPMENT FUND	21.534	0	0
*44 JPM INTL-BUSINESS DEVELOPMENT FUND	21.534	0	0
*45 JPM INTL-BUSINESS DEVELOPMENT FUND	21.534	0	0
*46 JPM INTL-BUSINESS DEVELOPMENT FUND	21.534	0	0
*47 JPM INTL-BUSINESS DEVELOPMENT FUND	21.534	0	0
*48 JPM INTL-BUSINESS DEVELOPMENT FUND	21.534	0	0
*49 JPM INTL-BUSINESS DEVELOPMENT FUND	21.534	0	0
*50 JPM INTL-BUSINESS DEVELOPMENT FUND	21.534	0	0
*51 JPM INTL-BUSINESS DEVELOPMENT FUND	21.534	0	0
*52 JPM INTL-BUSINESS DEVELOPMENT FUND	21.534	0	0
*53 JPM INTL-BUSINESS DEVELOPMENT FUND	21.534	0	0
*54 JPM INTL-BUSINESS DEVELOPMENT FUND	21.534	0	0
*55 JPM INTL-BUSINESS DEVELOPMENT FUND	21.534	0	0
*56 JPM INTL-BUSINESS DEVELOPMENT FUND	21.534	0	0
*57 JPM INTL-BUSINESS DEVELOPMENT FUND	21.534	0	0
*58 JPM INTL-BUSINESS DEVELOPMENT FUND	21.534	0	0
*59 JPM INTL-BUSINESS DEVELOPMENT FUND	21.534	0	0
*60 JPM INTL-BUSINESS DEVELOPMENT FUND	21.534	0	0
*61 JPM INTL-BUSINESS DEVELOPMENT FUND	21.534	0	0
*62 JPM INTL-BUSINESS DEVELOPMENT FUND	21.534	0	0
*63 JPM INTL-BUSINESS DEVELOPMENT FUND	21.534	0	0
*64 JPM INTL-BUSINESS DEVELOPMENT FUND	21.534	0	0
*65 JPM INTL-BUSINESS DEVELOPMENT FUND	21.534	0	0
*66 JPM INTL-BUSINESS DEVELOPMENT FUND	21.534	0	0
*67 JPM INTL-BUSINESS DEVELOPMENT FUND	21.534	0	0
*68 JPM INTL-BUSINESS DEVELOPMENT FUND	21.534	0	0
*69 JPM INTL-BUSINESS DEVELOPMENT FUND	21.534	0	0
*70 JPM INTL-BUSINESS DEVELOPMENT FUND	21.534	0	0
*71 JPM INTL-BUSINESS DEVELOPMENT FUND	21.534	0	0
*72 JPM INTL-BUSINESS DEVELOPMENT FUND	21.534	0	0
*73 JPM INTL-BUSINESS DEVELOPMENT FUND	21.534	0	0
*74 JPM INTL-BUSINESS DEVELOPMENT FUND	21.534	0	0
*75 JPM INTL-BUSINESS DEVELOPMENT FUND	21.534	0	0
*76 JPM INTL-BUSINESS DEVELOPMENT FUND	21.534	0	0
*77 JPM INTL-BUSINESS DEVELOPMENT FUND	21.534	0	0
*78 JPM INTL-BUSINESS DEVELOPMENT FUND	21.534	0	0
*79 JPM INTL-BUSINESS DEVELOPMENT FUND	21.534	0	0
*80 JPM INTL-BUSINESS DEVELOPMENT FUND	21.534	0	0
*81 JPM INTL-BUSINESS DEVELOPMENT FUND	21.534	0	0
*82 JPM INTL-BUSINESS DEVELOPMENT FUND	21.534	0	0
*83 JPM INTL-BUSINESS DEVELOPMENT FUND	21.534	0	0
*84 JPM INTL-BUSINESS DEVELOPMENT FUND	21.534	0	0
*85 JPM INTL-BUSINESS DEVELOPMENT FUND	21.534	0	0
*86 JPM INTL-BUSINESS DEVELOPMENT FUND	21.534	0	0
*87 JPM INTL-BUSINESS DEVELOPMENT FUND	21.534	0	0
*88 JPM INTL-BUSINESS DEVELOPMENT FUND	21.534	0	0
*89 JPM INTL-BUSINESS DEVELOPMENT FUND	21.534	0	0
*90 JPM INTL-BUSINESS DEVELOPMENT FUND	21.534	0	0
*91 JPM INTL-BUSINESS DEVELOPMENT FUND	21.534	0	0
*92 JPM INTL-BUSINESS DEVELOPMENT FUND	21.534	0	0
*93 JPM INTL-BUSINESS DEVELOPMENT FUND	21.534	0	0
*94 JPM INTL-BUSINESS DEVELOPMENT FUND	21.534	0	0
*95 JPM INTL-BUSINESS DEVELOPMENT FUND	21.534	0	0
*96 JPM INTL-BUSINESS DEVELOPMENT FUND	21.534	0	0
*97 JPM INTL-BUSINESS DEVELOPMENT FUND	21.534	0	0
*98 JPM INTL-BUSINESS DEVELOPMENT FUND	21.534	0	0
*99 JPM INTL-BUSINESS DEVELOPMENT FUND	21.534	0	0
*100 JPM INTL-BUSINESS DEVELOPMENT FUND	21.534	0	0

Azionisti: 1.647 Tesi: 1.647
 Azionisti in proprio: 0 Azionisti in delega: 1.647

Il presente prospetto informativo è stato approvato dalla Commissione Nazionale per le Società e la Borsa (CONSOB) in data 28/04/2022. Il presente prospetto informativo è stato approvato dalla Commissione Nazionale per le Società e la Borsa (CONSOB) in data 28/04/2022.



LISTA LISITO DELLE VOTAZIONE.
Oggetto: 3. Relazione sulla politica in materia di remunerazione 2022

FAVOREVOLI

Table with columns: Company, Description, Proprio, Voti, and Litro. Lists various international and domestic companies such as AXA GROUP, BNP PARIBAS, and others.



Aziendisti: 1.647
Azionisti in proprio: 0
Tutti: 1.647
Azionisti in delega: 0



1
2
3
4
5
6
7
8
9
10
11
12
13
14
15
16
17
18
19
20
21
22
23
24
25
26
27
28
29
30
31
32
33
34
35
36
37
38
39
40
41
42
43
44
45
46
47
48
49
50
51
52
53
54
55
56
57
58
59
60
61
62
63
64
65
66
67
68
69
70
71
72
73
74
75
76
77
78
79
80
81
82
83
84
85
86
87
88
89
90
91
92
93
94
95
96
97
98
99
100

LISTA ESITO DELLE VOTAZIONI
Oggetto: 3. Relazione sulla politica in materia di remunerazione 2022

FAVOREVOLI

Table with columns: Cognome, Nome, Proprio, Opposto, Delibera. Lists various companies and their corresponding vote counts.



Profilo della società con il numero della scheda partecipativa...
Rit. approvazione da parte delle persone fisiche sopra indicate con il numero della scheda partecipativa

Azionisti: 1.647
Azionisti in proprio: 0
Azionisti in delega: 1.647



LISTA FINITO DELLE VOTAZIONE
Oggetto: 3. Relazione sulla politica di remunerazione 2022

FAVOREVOLI

Table with columns: Descrizione (e.g., THE BELGIAN ASSOCIATION OF BANKERS), Testi (e.g., 1.067), Provvisto (e.g., 0), and Percentuale (e.g., 0%).



Avvisi: 1.647 Testi: 0
Autismi in proprio: 0
Autismi in delega: 0
1.067 Testi: 0
Autismi in delega: 0



LISTA ESITO DELLE VOTAZIONI
Oggetto: 3. Relazione sulla politica in materia di remunerazione 2022

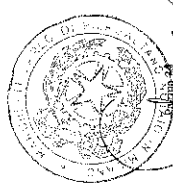
FAVOREVOLI

COMUNE	Tit. Vol.	Proprio	Delega
** C SIERA PIAZZA SAN CARLO FOURTY THREE	1.000,00	0	1.000,00
** C VAN RESTIMINARY TRUST INC 2	2.665	0	2.665
** C VAN RESTIMINARY TRUST INC 3	2.723	0	2.723
** C VAN RESTIMINARY TRUST INC 4	3.410	0	3.410
** C VAN RESTIMINARY TRUST INC 5	1.655	0	1.655
** C VAN RESTIMINARY TRUST INC 6	1.655	0	1.655
** C VAN RESTIMINARY TRUST INC 7	1.340	0	1.340
** C VAN RESTIMINARY TRUST INC 8	1.340	0	1.340
** C VAN RESTIMINARY TRUST INC 9	1.340	0	1.340
** C VAN RESTIMINARY TRUST INC 10	1.340	0	1.340
** C VAN RESTIMINARY TRUST INC 11	1.340	0	1.340
** C VAN RESTIMINARY TRUST INC 12	1.340	0	1.340
** C VAN RESTIMINARY TRUST INC 13	1.340	0	1.340
** C VAN RESTIMINARY TRUST INC 14	1.340	0	1.340
** C VAN RESTIMINARY TRUST INC 15	1.340	0	1.340
** C VAN RESTIMINARY TRUST INC 16	1.340	0	1.340
** C VAN RESTIMINARY TRUST INC 17	1.340	0	1.340
** C VAN RESTIMINARY TRUST INC 18	1.340	0	1.340
** C VAN RESTIMINARY TRUST INC 19	1.340	0	1.340
** C VAN RESTIMINARY TRUST INC 20	1.340	0	1.340
** C VAN RESTIMINARY TRUST INC 21	1.340	0	1.340
** C VAN RESTIMINARY TRUST INC 22	1.340	0	1.340
** C VAN RESTIMINARY TRUST INC 23	1.340	0	1.340
** C VAN RESTIMINARY TRUST INC 24	1.340	0	1.340
** C VAN RESTIMINARY TRUST INC 25	1.340	0	1.340
** C VAN RESTIMINARY TRUST INC 26	1.340	0	1.340
** C VAN RESTIMINARY TRUST INC 27	1.340	0	1.340
** C VAN RESTIMINARY TRUST INC 28	1.340	0	1.340
** C VAN RESTIMINARY TRUST INC 29	1.340	0	1.340
** C VAN RESTIMINARY TRUST INC 30	1.340	0	1.340
** C VAN RESTIMINARY TRUST INC 31	1.340	0	1.340
** C VAN RESTIMINARY TRUST INC 32	1.340	0	1.340
** C VAN RESTIMINARY TRUST INC 33	1.340	0	1.340
** C VAN RESTIMINARY TRUST INC 34	1.340	0	1.340
** C VAN RESTIMINARY TRUST INC 35	1.340	0	1.340
** C VAN RESTIMINARY TRUST INC 36	1.340	0	1.340
** C VAN RESTIMINARY TRUST INC 37	1.340	0	1.340
** C VAN RESTIMINARY TRUST INC 38	1.340	0	1.340
** C VAN RESTIMINARY TRUST INC 39	1.340	0	1.340
** C VAN RESTIMINARY TRUST INC 40	1.340	0	1.340
** C VAN RESTIMINARY TRUST INC 41	1.340	0	1.340
** C VAN RESTIMINARY TRUST INC 42	1.340	0	1.340
** C VAN RESTIMINARY TRUST INC 43	1.340	0	1.340
** C VAN RESTIMINARY TRUST INC 44	1.340	0	1.340
** C VAN RESTIMINARY TRUST INC 45	1.340	0	1.340
** C VAN RESTIMINARY TRUST INC 46	1.340	0	1.340
** C VAN RESTIMINARY TRUST INC 47	1.340	0	1.340
** C VAN RESTIMINARY TRUST INC 48	1.340	0	1.340
** C VAN RESTIMINARY TRUST INC 49	1.340	0	1.340
** C VAN RESTIMINARY TRUST INC 50	1.340	0	1.340
** C VAN RESTIMINARY TRUST INC 51	1.340	0	1.340
** C VAN RESTIMINARY TRUST INC 52	1.340	0	1.340
** C VAN RESTIMINARY TRUST INC 53	1.340	0	1.340
** C VAN RESTIMINARY TRUST INC 54	1.340	0	1.340
** C VAN RESTIMINARY TRUST INC 55	1.340	0	1.340
** C VAN RESTIMINARY TRUST INC 56	1.340	0	1.340
** C VAN RESTIMINARY TRUST INC 57	1.340	0	1.340
** C VAN RESTIMINARY TRUST INC 58	1.340	0	1.340
** C VAN RESTIMINARY TRUST INC 59	1.340	0	1.340
** C VAN RESTIMINARY TRUST INC 60	1.340	0	1.340
** C VAN RESTIMINARY TRUST INC 61	1.340	0	1.340
** C VAN RESTIMINARY TRUST INC 62	1.340	0	1.340
** C VAN RESTIMINARY TRUST INC 63	1.340	0	1.340
** C VAN RESTIMINARY TRUST INC 64	1.340	0	1.340
** C VAN RESTIMINARY TRUST INC 65	1.340	0	1.340
** C VAN RESTIMINARY TRUST INC 66	1.340	0	1.340
** C VAN RESTIMINARY TRUST INC 67	1.340	0	1.340
** C VAN RESTIMINARY TRUST INC 68	1.340	0	1.340
** C VAN RESTIMINARY TRUST INC 69	1.340	0	1.340
** C VAN RESTIMINARY TRUST INC 70	1.340	0	1.340
** C VAN RESTIMINARY TRUST INC 71	1.340	0	1.340
** C VAN RESTIMINARY TRUST INC 72	1.340	0	1.340
** C VAN RESTIMINARY TRUST INC 73	1.340	0	1.340
** C VAN RESTIMINARY TRUST INC 74	1.340	0	1.340
** C VAN RESTIMINARY TRUST INC 75	1.340	0	1.340
** C VAN RESTIMINARY TRUST INC 76	1.340	0	1.340
** C VAN RESTIMINARY TRUST INC 77	1.340	0	1.340
** C VAN RESTIMINARY TRUST INC 78	1.340	0	1.340
** C VAN RESTIMINARY TRUST INC 79	1.340	0	1.340
** C VAN RESTIMINARY TRUST INC 80	1.340	0	1.340
** C VAN RESTIMINARY TRUST INC 81	1.340	0	1.340
** C VAN RESTIMINARY TRUST INC 82	1.340	0	1.340
** C VAN RESTIMINARY TRUST INC 83	1.340	0	1.340
** C VAN RESTIMINARY TRUST INC 84	1.340	0	1.340
** C VAN RESTIMINARY TRUST INC 85	1.340	0	1.340
** C VAN RESTIMINARY TRUST INC 86	1.340	0	1.340
** C VAN RESTIMINARY TRUST INC 87	1.340	0	1.340
** C VAN RESTIMINARY TRUST INC 88	1.340	0	1.340
** C VAN RESTIMINARY TRUST INC 89	1.340	0	1.340
** C VAN RESTIMINARY TRUST INC 90	1.340	0	1.340
** C VAN RESTIMINARY TRUST INC 91	1.340	0	1.340
** C VAN RESTIMINARY TRUST INC 92	1.340	0	1.340
** C VAN RESTIMINARY TRUST INC 93	1.340	0	1.340
** C VAN RESTIMINARY TRUST INC 94	1.340	0	1.340
** C VAN RESTIMINARY TRUST INC 95	1.340	0	1.340
** C VAN RESTIMINARY TRUST INC 96	1.340	0	1.340
** C VAN RESTIMINARY TRUST INC 97	1.340	0	1.340
** C VAN RESTIMINARY TRUST INC 98	1.340	0	1.340
** C VAN RESTIMINARY TRUST INC 99	1.340	0	1.340
** C VAN RESTIMINARY TRUST INC 100	1.340	0	1.340

1
1.647

Attonisti: 1.647 Titoli: 1.647
Azionisti in proprio: 0 Azionisti in delega:

DR - Registro di Stato - Tribunale di Milano
 **1) delega alle persone fisiche sopra indicate con il numero della scheda magnetica (variazione di Colours alla posizione azionista)
 **2) rappresentanza legale alla persona fisica sopra indicata con il numero della scheda magnetica



Assemblea Ordinaria del 28 aprile 2022

LISTA ESITO DELLE VOTAZIONI

Oggetto: 3. Reazione sulla politica di remunerazione 2022

FAVOREVOLI

Cognome	Tot. Voti	Prezioso	Inutile
*16 FINECOBANK LIFE COGNOME TERRESTRE INVESTING	1.697.484	0	1.697.484
*17 TRIFONDELLA INVESTMENT FUND - COE	3.359.455	0	3.359.455
*18 BERGAMO SIVARDI S&P A.S. - UNILAB RULLI ANSAI SCOMI	15.200	0	15.200
*19 THE ZIMBA WOLF CORE FUND LP	52.519	0	52.519
*20 LEGNO AND GENERAL COLLECTIF "WISDOM" TRUST	207.000	0	207.000
*21 SUCAL SA SA ON AD BESS	286.100	0	286.100
*22 SAMSUNG GLOBAL CORE FUND FUND	3.089	0	3.089
*23 KANGAROO ROMBERS "OFFER INVESTING" EARL SHAWL BOWLY ALCOHOL LMD	38.517	0	38.517
*24 LEVILLAS COMPANY LIMITED	9.468	0	9.468
*25 CANTOR LIMITED	142.858	0	142.858
*26 INTERNATIONAL STRATEGIC SOCIETY ALCOHOL LMD	3.142	0	3.142
*27 ARBEREN "INVESTMENT FUNDS" INC BLACKBROCK WORLD EQUITY "NEER FUND	730	0	730
*28 ARBEREN "INVESTMENT FUNDS" INC BLACKBROCK WORLD EQUITY "NEER FUND	38.865	0	38.865
*29 ARBEREN "INVESTMENT FUNDS" INC BLACKBROCK WORLD EQUITY "NEER FUND	25.352	0	25.352
*30 ARBEREN "INVESTMENT FUNDS" INC BLACKBROCK WORLD EQUITY "NEER FUND	5.574	0	5.574
*31 ARBEREN "INVESTMENT FUNDS" INC BLACKBROCK WORLD EQUITY "NEER FUND	933	0	933
*32 ARBEREN "INVESTMENT FUNDS" INC BLACKBROCK WORLD EQUITY "NEER FUND	13.048	0	13.048
*33 ARBEREN "INVESTMENT FUNDS" INC BLACKBROCK WORLD EQUITY "NEER FUND	11.800	0	11.800
*34 ARBEREN "INVESTMENT FUNDS" INC BLACKBROCK WORLD EQUITY "NEER FUND	12.382	0	12.382
*35 ARBEREN "INVESTMENT FUNDS" INC BLACKBROCK WORLD EQUITY "NEER FUND	42.891	0	42.891
*36 ARBEREN "INVESTMENT FUNDS" INC BLACKBROCK WORLD EQUITY "NEER FUND	66	0	66
*37 ARBEREN "INVESTMENT FUNDS" INC BLACKBROCK WORLD EQUITY "NEER FUND	664.123	0	664.123
*38 ARBEREN "INVESTMENT FUNDS" INC BLACKBROCK WORLD EQUITY "NEER FUND	1.062.583	0	1.062.583
*39 ARBEREN "INVESTMENT FUNDS" INC BLACKBROCK WORLD EQUITY "NEER FUND	5.600	0	5.600
*40 ARBEREN "INVESTMENT FUNDS" INC BLACKBROCK WORLD EQUITY "NEER FUND	842.982	0	842.982
*41 ARBEREN "INVESTMENT FUNDS" INC BLACKBROCK WORLD EQUITY "NEER FUND	94.000	0	94.000
*42 ARBEREN "INVESTMENT FUNDS" INC BLACKBROCK WORLD EQUITY "NEER FUND	77.000	0	77.000
*43 ARBEREN "INVESTMENT FUNDS" INC BLACKBROCK WORLD EQUITY "NEER FUND	459.000	0	459.000
*44 ARBEREN "INVESTMENT FUNDS" INC BLACKBROCK WORLD EQUITY "NEER FUND	56.437	0	56.437
*45 ARBEREN "INVESTMENT FUNDS" INC BLACKBROCK WORLD EQUITY "NEER FUND	309.370	0	309.370
*46 ARBEREN "INVESTMENT FUNDS" INC BLACKBROCK WORLD EQUITY "NEER FUND	24.112	0	24.112
*47 ARBEREN "INVESTMENT FUNDS" INC BLACKBROCK WORLD EQUITY "NEER FUND	1.845	0	1.845
*48 ARBEREN "INVESTMENT FUNDS" INC BLACKBROCK WORLD EQUITY "NEER FUND	9.656	0	9.656
*49 ARBEREN "INVESTMENT FUNDS" INC BLACKBROCK WORLD EQUITY "NEER FUND	17.135	0	17.135
*50 ARBEREN "INVESTMENT FUNDS" INC BLACKBROCK WORLD EQUITY "NEER FUND	9.556	0	9.556
*51 ARBEREN "INVESTMENT FUNDS" INC BLACKBROCK WORLD EQUITY "NEER FUND	139.718	0	139.718
*52 ARBEREN "INVESTMENT FUNDS" INC BLACKBROCK WORLD EQUITY "NEER FUND	81.719	0	81.719
*53 ARBEREN "INVESTMENT FUNDS" INC BLACKBROCK WORLD EQUITY "NEER FUND	293.569	0	293.569
*54 ARBEREN "INVESTMENT FUNDS" INC BLACKBROCK WORLD EQUITY "NEER FUND	25	0	25
*55 ARBEREN "INVESTMENT FUNDS" INC BLACKBROCK WORLD EQUITY "NEER FUND	11.523	0	11.523
*56 ARBEREN "INVESTMENT FUNDS" INC BLACKBROCK WORLD EQUITY "NEER FUND	3.291	0	3.291
*57 ARBEREN "INVESTMENT FUNDS" INC BLACKBROCK WORLD EQUITY "NEER FUND	33.580	0	33.580
*58 ARBEREN "INVESTMENT FUNDS" INC BLACKBROCK WORLD EQUITY "NEER FUND	11.403	0	11.403
*59 ARBEREN "INVESTMENT FUNDS" INC BLACKBROCK WORLD EQUITY "NEER FUND	40.463	0	40.463



Pagina 271

I 1
L.647 Tesic
0
L.647
Autonisti in presenza
Autonisti in delega:

DE: scheda di voto
*10 delega alla persona fisica sopra indicata
*11 rappresentazione legale della persona fisica sopra indicata con il numero della scheda rappresentativa



LISTA FSITO DELLE VOTAZIONI
Oggetto: 3. Relazione sulla politica di remunerazione 2022

FAVOREVOLI

CONSEGNA	Tot. Voti	Proprio	Della
*0 00005	17.057	0	147.687
*0 00006	56.030	0	155.030
*0 00007	12.500	0	18.000
*0 00008	4.500	0	148.002
*0 00009	2.601.116	0	2.634.116
*0 00010	4.333	0	4.333
*0 00011	3.79.138	0	3.429.138
*0 00012	2.438	0	2.438
*0 00013	885	0	885
*0 00014	650	0	550
*0 00015	1.233	0	1.233
*0 00016	22.650	0	19.029
*0 00017	500	0	500
*0 00018	1.247	0	1.247
*0 00019	497.331	0	460.331
*0 00020	952.406	0	952.406
*0 00021	13.610	0	13.610
*0 00022	1.250	0	5.250
*0 00023	123	0	123
*0 00024	175	0	175
*0 00025	356	0	356
*0 00026	160	0	160
*0 00027	74.000	0	174.000
*0 00028	384	0	384
*0 00029	75.000	0	71.000
*0 00030	3.389	0	3.389
*0 00031	1.897	0	1.897
*0 00032	2.353	0	2.353
*0 00033	2.217	0	2.217
*0 00034	3.632	0	3.632
*0 00035	122.602	0	132.602
*0 00036	222.042	0	222.042
*0 00037	32.480	0	22.480
*0 00038	53.072	0	53.072
*0 00039	64.510	0	54.510
*0 00040	826.000	0	826.000
*0 00041	826.904	0	606.358
*0 00042	8.990	0	8.990
*0 00043	22.650	0	22.650
*0 00044	4.753	0	4.753
*0 00045	7.401	0	7.401
*0 00046	11.474	0	11.474
*0 00047	400	0	400

Pagina 28

1 DE-sceglie alla proposta lista sopra indicata con il numero delle azioni possedute
 *) Alloga alle persone fisiche sopra indicate con il numero delle azioni possedute (verificare efficacia della posizione assicurata)
 R1*) -specie/azioni legate alla proposta lista sopra indicata con il numero delle azioni acquisite

Acquisiti: 1.647 Tese
 Acquisiti in proprio: 0 Acquisiti in delega:

LISTA FINITO DELLE VOIAZIONE

Oggetto: 3. Relazione sulla politica di remunerazione 2022

FAVORVOLI

Categoria	Tot. Voce	Proprio
*16 THE FINE BANK OF GERMANY AS TRUSTEE FOREIGN EQUITY INDEX NOTHER FUND	15.300	0
*17 COMMODITY STRATEGIC SOLUTIONS CORP AS EQUITY LLC	23.669	0
*18 TEM COLIXI PLUS FUND IASB1	127.171	0
*19 CANTHON SACIS TRUST GLOBAL SACRE GLOBAL HEDGEFUND ASIA LMD	1.688	0
*20 ANIMAPAC SUBJECTS SHARES FUND INC AS DYNAMIC ASSIC AL LOCALIOR RENTPOL-C	11.000	0
*21 ASB INVESTMENT TRUST COMPANY COLLECTIVE INVESTMENT TRUST	22.035	0
*22 JUBILEAL INVESTMENT SELECTIONS TRUST FOR NEFT UNIVERSAL FUNDS	27.463	0
*23 JUNE CAPITALMANAGEMENTS TRUST FOR ENTERPRISESTRONG	329.711	0
*24 INVESTMENTTRUSTFOR THE FRS MERGER	82.718	0
*25 INVESTMENTTRUSTFOR THE FRS MERGER	82.718	0
*26 NEW ENGLAND TRUSTEES AND TRUSTING INDUSTRY TRUSTON "LAX" FUND	19.106	0
*27 THE KATHLANAGELBERGHELSMANT FAK FOR LAMAVANRHEGIM-AM	18.000	0
*28 UNIVERSALINVESTMENTTRUSTFOR PROPERTIES SAA	34.425	0
*29 FIDUCIARY CAPITAL SOURCE TRUST F: STRATEGIC ADVISORS SAA	245.334	0
*30 FIDUCIARY CAPITAL SOURCE TRUST F: STRATEGIC ADVISORS SAA	245.334	0
*31 REDBRED KOPMANN FUND	4.225.000	0
*32 REDBRED KOPMANN FUND I	11.400	0
*33 REDBRED KOPMANN SMALL CAP FUND	1.140	0
*34 REDBRED KOPMANN SMALL CAP FUND	1.140	0
*35 REDBRED KOPMANN SMALL CAP FUND	1.140	0
*36 REDBRED KOPMANN SMALL CAP FUND	1.140	0
*37 REDBRED KOPMANN SMALL CAP FUND	1.140	0
*38 REDBRED KOPMANN SMALL CAP FUND	1.140	0
*39 REDBRED KOPMANN SMALL CAP FUND	1.140	0
*40 REDBRED KOPMANN SMALL CAP FUND	1.140	0
*41 REDBRED KOPMANN SMALL CAP FUND	1.140	0
*42 REDBRED KOPMANN SMALL CAP FUND	1.140	0
*43 REDBRED KOPMANN SMALL CAP FUND	1.140	0
*44 REDBRED KOPMANN SMALL CAP FUND	1.140	0
*45 REDBRED KOPMANN SMALL CAP FUND	1.140	0
*46 REDBRED KOPMANN SMALL CAP FUND	1.140	0
*47 REDBRED KOPMANN SMALL CAP FUND	1.140	0
*48 REDBRED KOPMANN SMALL CAP FUND	1.140	0
*49 REDBRED KOPMANN SMALL CAP FUND	1.140	0
*50 REDBRED KOPMANN SMALL CAP FUND	1.140	0
*51 REDBRED KOPMANN SMALL CAP FUND	1.140	0
*52 REDBRED KOPMANN SMALL CAP FUND	1.140	0
*53 REDBRED KOPMANN SMALL CAP FUND	1.140	0
*54 REDBRED KOPMANN SMALL CAP FUND	1.140	0
*55 REDBRED KOPMANN SMALL CAP FUND	1.140	0
*56 REDBRED KOPMANN SMALL CAP FUND	1.140	0
*57 REDBRED KOPMANN SMALL CAP FUND	1.140	0
*58 REDBRED KOPMANN SMALL CAP FUND	1.140	0
*59 REDBRED KOPMANN SMALL CAP FUND	1.140	0
*60 REDBRED KOPMANN SMALL CAP FUND	1.140	0
*61 REDBRED KOPMANN SMALL CAP FUND	1.140	0
*62 REDBRED KOPMANN SMALL CAP FUND	1.140	0
*63 REDBRED KOPMANN SMALL CAP FUND	1.140	0
*64 REDBRED KOPMANN SMALL CAP FUND	1.140	0
*65 REDBRED KOPMANN SMALL CAP FUND	1.140	0
*66 REDBRED KOPMANN SMALL CAP FUND	1.140	0
*67 REDBRED KOPMANN SMALL CAP FUND	1.140	0
*68 REDBRED KOPMANN SMALL CAP FUND	1.140	0
*69 REDBRED KOPMANN SMALL CAP FUND	1.140	0
*70 REDBRED KOPMANN SMALL CAP FUND	1.140	0
*71 REDBRED KOPMANN SMALL CAP FUND	1.140	0
*72 REDBRED KOPMANN SMALL CAP FUND	1.140	0
*73 REDBRED KOPMANN SMALL CAP FUND	1.140	0
*74 REDBRED KOPMANN SMALL CAP FUND	1.140	0
*75 REDBRED KOPMANN SMALL CAP FUND	1.140	0
*76 REDBRED KOPMANN SMALL CAP FUND	1.140	0
*77 REDBRED KOPMANN SMALL CAP FUND	1.140	0
*78 REDBRED KOPMANN SMALL CAP FUND	1.140	0
*79 REDBRED KOPMANN SMALL CAP FUND	1.140	0
*80 REDBRED KOPMANN SMALL CAP FUND	1.140	0
*81 REDBRED KOPMANN SMALL CAP FUND	1.140	0
*82 REDBRED KOPMANN SMALL CAP FUND	1.140	0
*83 REDBRED KOPMANN SMALL CAP FUND	1.140	0
*84 REDBRED KOPMANN SMALL CAP FUND	1.140	0
*85 REDBRED KOPMANN SMALL CAP FUND	1.140	0
*86 REDBRED KOPMANN SMALL CAP FUND	1.140	0
*87 REDBRED KOPMANN SMALL CAP FUND	1.140	0
*88 REDBRED KOPMANN SMALL CAP FUND	1.140	0
*89 REDBRED KOPMANN SMALL CAP FUND	1.140	0
*90 REDBRED KOPMANN SMALL CAP FUND	1.140	0
*91 REDBRED KOPMANN SMALL CAP FUND	1.140	0
*92 REDBRED KOPMANN SMALL CAP FUND	1.140	0
*93 REDBRED KOPMANN SMALL CAP FUND	1.140	0
*94 REDBRED KOPMANN SMALL CAP FUND	1.140	0
*95 REDBRED KOPMANN SMALL CAP FUND	1.140	0
*96 REDBRED KOPMANN SMALL CAP FUND	1.140	0
*97 REDBRED KOPMANN SMALL CAP FUND	1.140	0
*98 REDBRED KOPMANN SMALL CAP FUND	1.140	0
*99 REDBRED KOPMANN SMALL CAP FUND	1.140	0
*100 REDBRED KOPMANN SMALL CAP FUND	1.140	0



Pagina 33
 1 DUE delega alla politica di remunerazione 2022 della società emittente
 1.647 0 Azionisti in proprio
 RT: rappresentanza legale alla persona fisica e/o istituzionale con il consenso della Assembla straordinaria

Azionisti: 1.647 Tesoro:
 Azionisti in proprio: 0 Azionisti in delega:



LISTA ESITO DELLE VOTAZIONI
Oggetto: 3. Relazione sulla politica di remunerazione 2022

FAVOREVOLI

Compagnie	Tot. Voti	Prezioso	Delfino
*0 VALIC COMPANY IT-TRANSNATIONAL OPERATIONALS FUND	37.303	0	37.303
*0 CAP-AM GROUP GLOBAL EQUITY FUND (GRACIA)	3.076.000	0	3.076.000
*0 PAN EUROPEAN SMALL CAP EQUITY L.P.	10.000	0	10.000
*0 NEW INVESTMENT ORFÈVE FUND INVESTING IN EQUITY OIL	50.485	0	50.485
*0 NEW INVESTMENT ORFÈVE FUND INVESTING IN EQUITY OIL	1.250	0	1.250
*0 WANGUARD FUND MANAGERS EUROPE AC. CAP INDEX 200	6.209	0	6.209
*0 US (L3) FIF FUND MGT INC 300 ESG UCITS EUC (BARELIFE)	46.727	0	46.727
*0 NEW INVESTMENT ORFÈVE FUND INVESTING IN EQUITY OIL	15.324	0	15.324
*0 WANGUARD FUND MANAGERS EUROPE AC. CAP INDEX 200	3.021	0	3.021
*0 ITALIAN EQUITY FUND (GRACIA) INVESTING IN EQUITY OIL	3.698.877	0	3.698.877
*0 TENNESSEE CARROLL DAVIS REAL ESTATE SYSTEM	436.471	0	436.471
*0 ETHIC INVESTING LONG TERM GRES FUND	2.070.000	0	2.070.000
*0 NEW INVESTMENT ORFÈVE FUND INVESTING IN EQUITY OIL	45.100	0	45.100
*0 NEW INVESTMENT ORFÈVE FUND INVESTING IN EQUITY OIL	134.317	0	134.317
*0 NEW INVESTMENT ORFÈVE FUND INVESTING IN EQUITY OIL	52.782	0	52.782
*0 NEW INVESTMENT ORFÈVE FUND INVESTING IN EQUITY OIL	87.030	0	87.030
*0 THE BANK OF SOFAS	81.382	0	81.382
*0 NEW INVESTMENT ORFÈVE FUND INVESTING IN EQUITY OIL	36.344	0	36.344
*0 SOULIA INVESTING COMPANY EQUITY INDEX FUND	1.071	0	1.071
*0 S&P 500 INDEX EX USA - INDEX NON TRADING ONLY TRUST	3.476	0	3.476
*0 LONG TERM SPECIAL INVESTING REGION ENVIRONMENT-EMERGES TRUST	3.029	0	3.029
*0 RUSSELL INVESTMENTS ESG GLOBAL EQUITY FUND	23.791	0	23.791
*0 RUSSELL INVESTMENTS ESG GLOBAL EQUITY FUND	310	0	310
*0 RUSSELL INVESTMENTS ESG GLOBAL EQUITY FUND	39.223	0	39.223
*0 JEROLLY INVESTMENTS ALLOCATION FUND	44.573	0	44.573
*0 RUSSELL INVESTING GLOBAL EQUITY	2.860	0	2.860
*0 RUSSELL GLOBAL EQUITY FUND	11.431	0	11.431
*0 TRIDENT GLOBAL STOCK FUND	31.379	0	31.379
*0 TRIDENT GLOBAL STOCK FUND	96.239	0	96.239
*0 TRIDENT INVESTING IN EQUITY OIL	39.242	0	39.242
*0 TRIDENT INVESTING IN EQUITY OIL	3.946	0	3.946
*0 US INVESTIVE GPT FOR DEMOCRACY DEC 4/2	1.144	0	1.144
*0 US INVESTIVE GPT FOR DEMOCRACY DEC 4/2	1.144	0	1.144
*0 US INVESTIVE GPT FOR DEMOCRACY DEC 4/2	96.670	0	96.670
*0 US INVESTIVE GPT FOR DEMOCRACY DEC 4/2	366	0	366
*0 US INVESTIVE GPT FOR DEMOCRACY DEC 4/2	2.652	0	2.652
*0 US INVESTIVE GPT FOR DEMOCRACY DEC 4/2	27.703	0	27.703
*0 US INVESTIVE GPT FOR DEMOCRACY DEC 4/2	29.286	0	29.286
*0 US INVESTIVE GPT FOR DEMOCRACY DEC 4/2	3.743	0	3.743
*0 EURELLY INVESTING IN EQUITY OIL	124.541	0	124.541
*0 NEW YORK SMALL CAP INDEX FUND	398.398	0	398.398
*0 NEW YORK SMALL CAP INDEX FUND	8.486	0	8.486
*0 NEW YORK SMALL CAP INDEX FUND	3.273	0	3.273
*0 RUSSELL INVESTMENTS COMMON CONTRACTUAL FUND	32.191	0	32.191
*0 AERIS AIRLANT-ORAL EQUITY FUND	29.847	0	29.847
*0 DALCOT REGULATORY LEE INSURANCE COMPANY	3.301	0	3.301

Pagina 34

J DUE voti per il presente documento votato nel 3° anno della sede maggiorata
 *D DUE voti per la presente relazione votata nel 3° anno della sede maggiorata
 R... rappresentante degli altri presenti nella assemblea con il mandato di cui in tabella sottostante

Amministratore: 1.647 Tesoro: 0
 Azionisti in proprio: 1.647 Azionisti in delega: 0



LISTA ESITO DELLE VOTAZIONI:
Oggetto: 3. Relazione sulla politica di remunerazione 2022

FAVOREVOLI

Compagnie	Titoli Votati	Proporzio	INESS
*10 BERTRAND SHIMMEN PENSION ASSISTANCE	1.321.525	0	1.321.525
*11 COMAGS MILANO GIOIELLI MONDOLIO	154.607	0	154.607
*12 COMPASS GROUP EUROPEO	51.474	0	51.474
*13 COMPASS WESTMAN GROUP EUROPEO	59.201	0	59.201
*14 COMPASS GROUP EUROPEO	10.370	0	10.370
*15 COMPASS CONSUMER UK MONDOLIO	40.352	0	40.352
*16 COMPASS CONSUMER UK ANANCO FORTELO	177.144	0	177.144
*17 COMPASS JAWALAN MONDOLIO	203.354	0	203.354
*18 FERRER UNITS COMMON CONTRACTUAL FORD	15.703	0	15.703
*19 FERRER UNITS COMMON CONTRACTUAL FORD	18.750	0	18.750
*20 FERRER UNITS COMMON CONTRACTUAL FORD	18.750	0	18.750
*21 FERRER UNITS COMMON CONTRACTUAL FORD	307.911	0	307.911
*22 HORTANA RANGE OF INVESTMENTS	14.073	0	14.073
*23 JACQUES MARIE CORPORATION LIMITED CORPENTON PIERCE HASTERTON	61.588	0	61.588
*24 MEMBER THE EFFECTIVE FINANCED FUND	255.000	0	255.000
*25 MEMBER THE EFFECTIVE FINANCED FUND	1.022.336	0	1.022.336
*26 MEMBER THE EFFECTIVE FINANCED FUND	1.022.336	0	1.022.336
*27 HANCO C.F. COE	159.335	0	159.335
*28 HET FINER INC	2.735	0	2.735
*29 HET FINER INC	323.280	0	323.280
*30 HET FINER INC	323.280	0	323.280
*31 HET FINER INC	323.280	0	323.280
*32 HET FINER INC	323.280	0	323.280
*33 HET FINER INC	323.280	0	323.280
*34 HET FINER INC	323.280	0	323.280
*35 HET FINER INC	323.280	0	323.280
*36 HET FINER INC	323.280	0	323.280
*37 HET FINER INC	323.280	0	323.280
*38 HET FINER INC	323.280	0	323.280
*39 HET FINER INC	323.280	0	323.280
*40 HET FINER INC	323.280	0	323.280
*41 HET FINER INC	323.280	0	323.280
*42 HET FINER INC	323.280	0	323.280
*43 HET FINER INC	323.280	0	323.280
*44 HET FINER INC	323.280	0	323.280
*45 HET FINER INC	323.280	0	323.280
*46 HET FINER INC	323.280	0	323.280
*47 HET FINER INC	323.280	0	323.280
*48 HET FINER INC	323.280	0	323.280
*49 HET FINER INC	323.280	0	323.280
*50 HET FINER INC	323.280	0	323.280
*51 HET FINER INC	323.280	0	323.280
*52 HET FINER INC	323.280	0	323.280
*53 HET FINER INC	323.280	0	323.280
*54 HET FINER INC	323.280	0	323.280
*55 HET FINER INC	323.280	0	323.280
*56 HET FINER INC	323.280	0	323.280
*57 HET FINER INC	323.280	0	323.280
*58 HET FINER INC	323.280	0	323.280
*59 HET FINER INC	323.280	0	323.280
*60 HET FINER INC	323.280	0	323.280
*61 HET FINER INC	323.280	0	323.280
*62 HET FINER INC	323.280	0	323.280
*63 HET FINER INC	323.280	0	323.280
*64 HET FINER INC	323.280	0	323.280
*65 HET FINER INC	323.280	0	323.280
*66 HET FINER INC	323.280	0	323.280
*67 HET FINER INC	323.280	0	323.280
*68 HET FINER INC	323.280	0	323.280
*69 HET FINER INC	323.280	0	323.280
*70 HET FINER INC	323.280	0	323.280
*71 HET FINER INC	323.280	0	323.280
*72 HET FINER INC	323.280	0	323.280
*73 HET FINER INC	323.280	0	323.280
*74 HET FINER INC	323.280	0	323.280
*75 HET FINER INC	323.280	0	323.280
*76 HET FINER INC	323.280	0	323.280
*77 HET FINER INC	323.280	0	323.280
*78 HET FINER INC	323.280	0	323.280
*79 HET FINER INC	323.280	0	323.280
*80 HET FINER INC	323.280	0	323.280
*81 HET FINER INC	323.280	0	323.280
*82 HET FINER INC	323.280	0	323.280
*83 HET FINER INC	323.280	0	323.280
*84 HET FINER INC	323.280	0	323.280
*85 HET FINER INC	323.280	0	323.280
*86 HET FINER INC	323.280	0	323.280
*87 HET FINER INC	323.280	0	323.280
*88 HET FINER INC	323.280	0	323.280
*89 HET FINER INC	323.280	0	323.280
*90 HET FINER INC	323.280	0	323.280
*91 HET FINER INC	323.280	0	323.280
*92 HET FINER INC	323.280	0	323.280
*93 HET FINER INC	323.280	0	323.280
*94 HET FINER INC	323.280	0	323.280
*95 HET FINER INC	323.280	0	323.280
*96 HET FINER INC	323.280	0	323.280
*97 HET FINER INC	323.280	0	323.280
*98 HET FINER INC	323.280	0	323.280
*99 HET FINER INC	323.280	0	323.280
*100 HET FINER INC	323.280	0	323.280



1.647 I 12' delega alla persona fisica indicata nell'elenco la gestione della società nominata
 1.647 RI' appropositorie fidei iuris indicate nell'elenco o la gestione della società nominata
 RI' appropositorie fidei iuris indicate con il numero della società nominata

Aziende: 1.647
 Azionisti in delega: 0

Totale: 1.647

Pagina 25

LISTA FISHO DELLE VOTAZIONI
Oggetto: 3. Relazione sulla politica di remunerazione 2022

FAVOREVOLI

Categoria	Titolo	Titolo	Proprio	Delega
17	AL M&A ACQUISITION FUND	AL M&A ACQUISITION FUND	1.248	7.769
18	ALTERNATIVE INVESTMENT EQUITY INDEX FUND	ALTERNATIVE INVESTMENT EQUITY INDEX FUND	2.872	2.872
19	ALLIANCE BOND FUND	ALLIANCE BOND FUND	1.258	1.258
20	ALPINE EQUITY FUND	ALPINE EQUITY FUND	1.258	1.258
21	ALPINE EQUITY FUND	ALPINE EQUITY FUND	12.508	12.508
22	ALPINE EQUITY FUND	ALPINE EQUITY FUND	12.508	12.508
23	ALPINE EQUITY FUND	ALPINE EQUITY FUND	738	738
24	ALPINE EQUITY FUND	ALPINE EQUITY FUND	1.041	1.041
25	ALPINE EQUITY FUND	ALPINE EQUITY FUND	257.835	257.835
26	ALPINE EQUITY FUND	ALPINE EQUITY FUND	216.584	216.584
27	ALPINE EQUITY FUND	ALPINE EQUITY FUND	1.447	1.447
28	ALPINE EQUITY FUND	ALPINE EQUITY FUND	6.009	6.009
29	ALPINE EQUITY FUND	ALPINE EQUITY FUND	5.139	5.139
30	ALPINE EQUITY FUND	ALPINE EQUITY FUND	492.506	492.506
31	ALPINE EQUITY FUND	ALPINE EQUITY FUND	472.802	472.802
32	ALPINE EQUITY FUND	ALPINE EQUITY FUND	829.000	829.000
33	ALPINE EQUITY FUND	ALPINE EQUITY FUND	134.364	134.364
34	ALPINE EQUITY FUND	ALPINE EQUITY FUND	34.378	34.378
35	ALPINE EQUITY FUND	ALPINE EQUITY FUND	302.449	302.449
36	ALPINE EQUITY FUND	ALPINE EQUITY FUND	6.366	6.366
37	ALPINE EQUITY FUND	ALPINE EQUITY FUND	2.211.433	2.211.433
38	ALPINE EQUITY FUND	ALPINE EQUITY FUND	2.977.035	2.977.035
39	ALPINE EQUITY FUND	ALPINE EQUITY FUND	53.502	53.502
40	ALPINE EQUITY FUND	ALPINE EQUITY FUND	102.400	102.400
41	ALPINE EQUITY FUND	ALPINE EQUITY FUND	59.255	59.255
42	ALPINE EQUITY FUND	ALPINE EQUITY FUND	7.822	7.822
43	ALPINE EQUITY FUND	ALPINE EQUITY FUND	4.379	4.379
44	ALPINE EQUITY FUND	ALPINE EQUITY FUND	20.952	20.952
45	ALPINE EQUITY FUND	ALPINE EQUITY FUND	31.406	31.406
46	ALPINE EQUITY FUND	ALPINE EQUITY FUND	5.545	5.545
47	ALPINE EQUITY FUND	ALPINE EQUITY FUND	3.262	3.262
48	ALPINE EQUITY FUND	ALPINE EQUITY FUND	1.216	1.216
49	ALPINE EQUITY FUND	ALPINE EQUITY FUND	1.887	1.887
50	ALPINE EQUITY FUND	ALPINE EQUITY FUND	25.651	25.651
51	ALPINE EQUITY FUND	ALPINE EQUITY FUND	10.438	10.438
52	ALPINE EQUITY FUND	ALPINE EQUITY FUND	6.007	6.007
53	ALPINE EQUITY FUND	ALPINE EQUITY FUND	22.099	22.099
54	ALPINE EQUITY FUND	ALPINE EQUITY FUND	24.111	24.111
55	ALPINE EQUITY FUND	ALPINE EQUITY FUND	3.724	3.724
56	ALPINE EQUITY FUND	ALPINE EQUITY FUND	29.249	29.249
57	ALPINE EQUITY FUND	ALPINE EQUITY FUND	169.009	169.009
58	ALPINE EQUITY FUND	ALPINE EQUITY FUND	62.417	62.417
59	ALPINE EQUITY FUND	ALPINE EQUITY FUND	270.183	270.183
60	ALPINE EQUITY FUND	ALPINE EQUITY FUND	10.789	10.789
61	ALPINE EQUITY FUND	ALPINE EQUITY FUND	1.014	1.014
62	ALPINE EQUITY FUND	ALPINE EQUITY FUND	11.500	11.500

Administri: 1.847 "Locus"
 Administri in delega: 0

1.847 "Locus"
 0 Administri in delega.

1.847 "Locus"
 0 Administri in delega.

1.847 "Locus"
 0 Administri in delega.



LISTA ESITO DELLE VOTAZIONI

Oggetto: 3. Relazione sulla politica in materia di remunerazione 2022

FAVOREVOLI

Cognome	Titolo	Voti	Percentuale	Prospetto	Delega
**0	CITY GROUP INC	34.058	0	0	34.058
**1	GLOBAL VENTURES FUND	96.429	0	0	96.429
**2	THE CALTIVE INVESTORS FUND	64.000	0	0	64.000
**3	CANTHART VC: RETIREMENT PLANERISE	49.075	0	0	49.075
**4	US FIRST GROUP TRUST	11.276	0	0	11.276
**5	THE BANK OF AMERICA CORP	85.261	0	0	85.261
**6	STANLEY SPA: BANQUE PARISIENNE	19.030	0	0	19.030
**7	STANLEY SPA: BANQUE PARISIENNE	7.899	0	0	7.899
**8	STANLEY SPA: BANQUE PARISIENNE	123.874	0	0	123.874
**9	STANLEY SPA: BANQUE PARISIENNE	113.384	0	0	113.384
**0	STANLEY SPA: BANQUE PARISIENNE	15.564	0	0	15.564
**1	STANLEY SPA: BANQUE PARISIENNE	4.486	0	0	4.486
**2	STANLEY SPA: BANQUE PARISIENNE	241.051	0	0	241.051
**3	STANLEY SPA: BANQUE PARISIENNE	4.486	0	0	4.486
**4	STANLEY SPA: BANQUE PARISIENNE	13.756	0	0	13.756
**5	STANLEY SPA: BANQUE PARISIENNE	250	0	0	250
**6	STANLEY SPA: BANQUE PARISIENNE	42.390	0	0	42.390
**7	STANLEY SPA: BANQUE PARISIENNE	10.482	0	0	10.482
**8	STANLEY SPA: BANQUE PARISIENNE	94	0	0	94
**9	STANLEY SPA: BANQUE PARISIENNE	111.474	0	0	111.474
**0	STANLEY SPA: BANQUE PARISIENNE	41.890	0	0	41.890
**1	STANLEY SPA: BANQUE PARISIENNE	12.980	0	0	12.980
**2	STANLEY SPA: BANQUE PARISIENNE	16.830	0	0	16.830
**3	STANLEY SPA: BANQUE PARISIENNE	1.000.568	0	0	1.000.568
**4	STANLEY SPA: BANQUE PARISIENNE	586.074	0	0	586.074
**5	STANLEY SPA: BANQUE PARISIENNE	56.111	0	0	56.111
**6	STANLEY SPA: BANQUE PARISIENNE	17.049	0	0	17.049
**7	STANLEY SPA: BANQUE PARISIENNE	23.646	0	0	23.646
**8	STANLEY SPA: BANQUE PARISIENNE	58.242	0	0	58.242
**9	STANLEY SPA: BANQUE PARISIENNE	225.728	0	0	225.728
**0	STANLEY SPA: BANQUE PARISIENNE	10.482	0	0	10.482
**1	STANLEY SPA: BANQUE PARISIENNE	1.426	0	0	1.426
**2	STANLEY SPA: BANQUE PARISIENNE	1.598	0	0	1.598
**3	STANLEY SPA: BANQUE PARISIENNE	213.053	0	0	213.053
**4	STANLEY SPA: BANQUE PARISIENNE	2.364	0	0	2.364
**5	STANLEY SPA: BANQUE PARISIENNE	6.911	0	0	6.911
**6	STANLEY SPA: BANQUE PARISIENNE	6.251	0	0	6.251
**7	STANLEY SPA: BANQUE PARISIENNE	10.615	0	0	10.615
**8	STANLEY SPA: BANQUE PARISIENNE	497.708	0	0	497.708
**9	STANLEY SPA: BANQUE PARISIENNE	23.117	0	0	23.117
**0	STANLEY SPA: BANQUE PARISIENNE	495.889	0	0	495.889
**1	STANLEY SPA: BANQUE PARISIENNE	71.722	0	0	71.722
**2	STANLEY SPA: BANQUE PARISIENNE	544.434	0	0	544.434
**3	STANLEY SPA: BANQUE PARISIENNE	685.017	0	0	685.017
**4	STANLEY SPA: BANQUE PARISIENNE	521.208	0	0	521.208



Prot. n. 37

1) Qui allego alla presente il risultato delle votazioni in materia di remunerazione 2022, così come risultante dal prospetto di cui costituisce parte integrante e necessaria. Il presente prospetto è stato approvato dalla Commissione di Vigilanza della Consob in data 11/04/2022, con il numero di protocollo 114/2022, e rappresenta l'agire della presente finanziaria (relativa alla remunerazione 2022) in materia di voto.

Aziendisti: 1.647
 Azionisti in proprio: 0

LISTA FINITO DELLE VOTAZIONI

Oggetto: 4. Relazione sui compensi corrisposti nell'esercizio 2021

Cognome

Totale voti	0
Percentuale votanti %	0,000000
Percentuale Capitali %	0,000000

NON VOTANTI

Proprio	Delega
---------	--------

Pagina 4

0 TFR: Adesivi alla sezione Fincofbank sono indicate con il numero delle schede esplicita
 voto delega al o persone fisica o per indicare con il numero della scheda esplicita (svotazioni effettuate alla convocazione assemblea)
 0 in % rappresentativa legale alla percentuali voto esplicito, indicano per il numero delle schede esplicitate

0 Totale:
 0 Azionisti in delega:

Azionisti:
 Azionisti in proprio:

LISTA ESITO DELLE VOTAZIONI

Oggetto: 4. Relazione sui compensi corrisposti nell'esercizio 2021

FAVORAVVOLI

CONTRACCATTO	Tot. Voti	Proibito	Invalida
**0 INVESTING&GROWTH INVESTOR CORP. SPAIN - DAPTECHTIC MILLS EL	147.369	0	147.369
**0 TRIST SAVINGS FUND	2.316.877	0	2.316.877
**0 CONNECTICUT GENERAL LIFE INSURANCE COMPANY	41.284	0	41.284
**0 ALLIANCE FUNDS EURO ALLOCATION FUND, INC.	46.283	0	46.283
**0 COMPACTACT 111 MASTER COLLECTIVE INVESTING FUNDS TRUST	42.702	0	42.702
**0 WELLS FARGO INTERNATIONAL SHARES SELECT EXCLUSIONS INDEX FUND	23.691	0	23.691
**0 MULTI-Sector INTERNATIONAL EQUITY STRATEGIC INDEX FUND	11.490	0	11.490
**0 WELLS FARGO INTERNATIONAL SHARES SELECT EXCLUSIONS INDEX FUND	273.516	0	273.516
**0 WELLS FARGO INTERNATIONAL SHARES SELECT EXCLUSIONS INDEX FUND	2.652	0	2.652
**0 NEW PROGRESS BELLER BOND INVESTOR THROUGH BRANCOE FL	415.073	0	415.073
**0 KODIAK SUSTAINABLE RELATION GROWTH FUND	16.279	0	16.279
**0 KODIAK SUSTAINABLE RELATION GROWTH FUND	13.074	0	13.074
**0 CANTON BANK EQUITY FUND	3.191	0	3.191
**0 WELLS FARGO INTERNATIONAL SHARES SELECT EXCLUSIONS INDEX FUND	1.582.246	0	1.582.246
**0 WELLS FARGO INTERNATIONAL SHARES SELECT EXCLUSIONS INDEX FUND	32.953	0	32.953
**0 WELLS FARGO INTERNATIONAL SHARES SELECT EXCLUSIONS INDEX FUND	10.816	0	10.816
**0 WELLS FARGO INTERNATIONAL SHARES SELECT EXCLUSIONS INDEX FUND	31.656	0	31.656
**0 WELLS FARGO INTERNATIONAL SHARES SELECT EXCLUSIONS INDEX FUND	316.100	0	316.100
**0 WELLS FARGO INTERNATIONAL SHARES SELECT EXCLUSIONS INDEX FUND	3.209	0	3.209
**0 WELLS FARGO INTERNATIONAL SHARES SELECT EXCLUSIONS INDEX FUND	552.109	0	552.109
**0 WELLS FARGO INTERNATIONAL SHARES SELECT EXCLUSIONS INDEX FUND	66.123	0	66.123
**0 WELLS FARGO INTERNATIONAL SHARES SELECT EXCLUSIONS INDEX FUND	23.384	0	23.384
**0 WELLS FARGO INTERNATIONAL SHARES SELECT EXCLUSIONS INDEX FUND	11.895	0	11.895
**0 WELLS FARGO INTERNATIONAL SHARES SELECT EXCLUSIONS INDEX FUND	6.737	0	6.737
**0 WELLS FARGO INTERNATIONAL SHARES SELECT EXCLUSIONS INDEX FUND	20.843	0	20.843
**0 WELLS FARGO INTERNATIONAL SHARES SELECT EXCLUSIONS INDEX FUND	27.250	0	27.250
**0 WELLS FARGO INTERNATIONAL SHARES SELECT EXCLUSIONS INDEX FUND	6.416	0	6.416
**0 WELLS FARGO INTERNATIONAL SHARES SELECT EXCLUSIONS INDEX FUND	153.515	0	153.515
**0 WELLS FARGO INTERNATIONAL SHARES SELECT EXCLUSIONS INDEX FUND	403.739	0	403.739
**0 WELLS FARGO INTERNATIONAL SHARES SELECT EXCLUSIONS INDEX FUND	1.270	0	1.270
**0 WELLS FARGO INTERNATIONAL SHARES SELECT EXCLUSIONS INDEX FUND	89.659	0	89.659
**0 WELLS FARGO INTERNATIONAL SHARES SELECT EXCLUSIONS INDEX FUND	2.427	0	2.427
**0 WELLS FARGO INTERNATIONAL SHARES SELECT EXCLUSIONS INDEX FUND	12.656	0	12.656
**0 WELLS FARGO INTERNATIONAL SHARES SELECT EXCLUSIONS INDEX FUND	117.646	0	117.646
**0 WELLS FARGO INTERNATIONAL SHARES SELECT EXCLUSIONS INDEX FUND	329.900	0	329.900
**0 WELLS FARGO INTERNATIONAL SHARES SELECT EXCLUSIONS INDEX FUND	206.923	0	206.923
**0 WELLS FARGO INTERNATIONAL SHARES SELECT EXCLUSIONS INDEX FUND	21.927	0	21.927
**0 WELLS FARGO INTERNATIONAL SHARES SELECT EXCLUSIONS INDEX FUND	43.746	0	43.746
**0 WELLS FARGO INTERNATIONAL SHARES SELECT EXCLUSIONS INDEX FUND	15.230	0	15.230
**0 WELLS FARGO INTERNATIONAL SHARES SELECT EXCLUSIONS INDEX FUND	52.740	0	52.740
**0 WELLS FARGO INTERNATIONAL SHARES SELECT EXCLUSIONS INDEX FUND	38.160	0	38.160
**0 WELLS FARGO INTERNATIONAL SHARES SELECT EXCLUSIONS INDEX FUND	349.900	0	349.900
**0 WELLS FARGO INTERNATIONAL SHARES SELECT EXCLUSIONS INDEX FUND	145.257	0	145.257
**0 WELLS FARGO INTERNATIONAL SHARES SELECT EXCLUSIONS INDEX FUND	382.006	0	382.006
**0 WELLS FARGO INTERNATIONAL SHARES SELECT EXCLUSIONS INDEX FUND	9.300	0	9.300

Pagina 6

1. De delega alla presidenza della società per la nomina e la revoca della società di gestione
 1.712. De delega alla presidenza della società per la nomina e la revoca della società di gestione
 1.713. De delega alla presidenza della società per la nomina e la revoca della società di gestione

1.712. Tesoro
 0. Amministratore delegato

Amministratore
 Amministratore in proprio



LISTA ESITO DELLE VOTAZIONE
Oggetto: 4. Relazione sui compensi corrisposti nell'esercizio 2021

FAVOREVOLI

Table with columns: Descrizione, Tot. Voti, Proprio. Lists various investment funds and their corresponding vote counts and ownership percentages.



Aziomist: 1.712 Tot.: 1.712
Aziomist in proprio: 0 Azionisti in delega: 1.712
Pagina 9
1.712 delega alla presidenza della società e all'amministrazione della stessa società.



LISTA LISTO DELLE VOTAZIONI
 Oggetto: 4. Relazione sui componenti corrisposti nell'esercizio 2021

FAVOREVOLI

Colonna	Tot. Voti	Proprio	Delegati
**0 BREXIT INDEXED OUTLIERS SECTOR TRUST	1.167	0	1.167
**0 CREDIT SWISS EURO FUNDING PLAN	1.182	0	1.182
**0 FALCO AMERICA MANGROVE	14.719	0	14.719
**0 FALCO EUROPA - CT	44.414	0	44.414
**0 FCP EUR PLUC INTERNATIONAL 250 EUR	248.326	0	248.326
**0 FCP EUROPEAN EQUITY HEDGED FUND	460.274	0	460.274
**0 FCP TOTAL 250 EUR EUROPEANES	502.583	0	502.583
**0 FCP MARKO QUANT 1	31.589	0	31.589
**0 FCP ALLIANCE EUROCOM 250FUS 2	89.170	0	89.170
**0 FCP FUNDING EUROPEAN EQUITY	97.116	0	97.116
**0 FCP INVESTMENT INTERNATIONAL FUNDING, INC.	114.809	0	114.809
**0 FCP ASIA GROWTH OR EURO ACTORS	132.856	0	132.856
**0 FCP GLOBAL EQUITIES ASIAN&AF INDEX FUND	270.066	0	270.066
**0 FCP INVESTING EUROPEAN EQUITY	21.325	0	21.325
**0 FCP ASIA GROWTH OR EURO ACTORS	67.085	0	67.085
**0 FCP GLOBAL EQUITIES ASIAN&AF INDEX FUND	34.226	0	34.226
**0 FCP INVESTING EUROPEAN EQUITY	9.382	0	9.382
**0 FCP ASIA GROWTH OR EURO ACTORS	4.139	0	4.139
**0 FCP GLOBAL EQUITIES ASIAN&AF INDEX FUND	37.074	0	37.074
**0 FCP INVESTING EUROPEAN EQUITY	267.107	0	267.107
**0 FCP GLOBAL EQUITIES ASIAN&AF INDEX FUND	456.089	0	456.089
**0 FCP INVESTING EUROPEAN EQUITY	59.381	0	59.381
**0 FCP GLOBAL EQUITIES ASIAN&AF INDEX FUND	86.166	0	86.166
**0 FCP INVESTING EUROPEAN EQUITY	98.043	0	98.043
**0 FCP GLOBAL EQUITIES ASIAN&AF INDEX FUND	789	0	789
**0 FCP INVESTING EUROPEAN EQUITY	31.812	0	31.812
**0 FCP GLOBAL EQUITIES ASIAN&AF INDEX FUND	73.206	0	73.206
**0 FCP INVESTING EUROPEAN EQUITY	2.113	0	2.113
**0 FCP GLOBAL EQUITIES ASIAN&AF INDEX FUND	6.133	0	6.133
**0 FCP INVESTING EUROPEAN EQUITY	18.800	0	18.800
**0 FCP GLOBAL EQUITIES ASIAN&AF INDEX FUND	61.161	0	61.161
**0 FCP INVESTING EUROPEAN EQUITY	4.475	0	4.475
**0 FCP GLOBAL EQUITIES ASIAN&AF INDEX FUND	34.721	0	34.721
**0 FCP INVESTING EUROPEAN EQUITY	252.118	0	252.118
**0 FCP GLOBAL EQUITIES ASIAN&AF INDEX FUND	128	0	128
**0 FCP INVESTING EUROPEAN EQUITY	661	0	661
**0 FCP GLOBAL EQUITIES ASIAN&AF INDEX FUND	232	0	232
**0 FCP INVESTING EUROPEAN EQUITY	416	0	416
**0 FCP GLOBAL EQUITIES ASIAN&AF INDEX FUND	191	0	191
**0 FCP INVESTING EUROPEAN EQUITY	101.817	0	101.817
**0 FCP GLOBAL EQUITIES ASIAN&AF INDEX FUND	52.356	0	52.356
**0 FCP INVESTING EUROPEAN EQUITY	2.883	0	2.883
**0 FCP GLOBAL EQUITIES ASIAN&AF INDEX FUND	882	0	882
**0 FCP INVESTING EUROPEAN EQUITY	6.713	0	6.713
**0 FCP GLOBAL EQUITIES ASIAN&AF INDEX FUND	8.082	0	8.082
**0 FCP INVESTING EUROPEAN EQUITY	799	0	799
**0 FCP GLOBAL EQUITIES ASIAN&AF INDEX FUND	2.080	0	2.080



Pagina 11

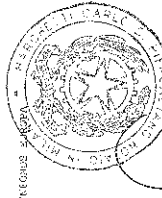
1 DE: dopo la procedura di voto indicare con il numero della scheda originale
 1.712 **0 dopo la procedura di voto indicare con il numero della scheda originale
 **1: responsabile della presente lista vota per il numero della scheda originale
 **2: responsabile della presente lista vota per il numero della scheda originale

Avvisati:
 Azionisti in proprio: 1.712 Teste:
 0 Azionisti in delega.

LISTA ESITO DELLE VOTAZIONI
Oggetto: 4. Relazione sui compensi corrisposti nell'esercizio 2021

FAVOREVOLI

Table with columns: COMPAGNIE, PRO-FIDUCIARIO, VOTI, and DELEGATI. Lists various companies and their corresponding vote counts and delegates.



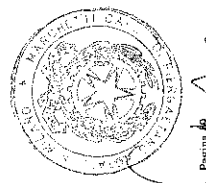
Avviso 13
1 DE: Albo dei proponenti della proposta con l'elenco dei delegati favorevoli
1.712 DE: Albo della proposta con l'elenco dei delegati favorevoli
PL: Rappresentanti delle persone fisiche iscritte con il numero della scheda proponente



LISTA ESITO DELLE VOTAZIONI
 Oggetto: 4. Retazione sui compensi corrisposti nell'esercizio 2021

FAVOREVOLI

Designazione	Tot. Vot.	Proprio	Delegato
*13 THE INVESTMENT MANAGEMENT CONSULTING FUND	30.993	0	30.993
*14 STEINLIAN EDWARDS RISK MANAGEMENT FUND	234.240	0	234.240
*15 PUBLIC SERVICE ENTERPRISE GROUP UNDOERSTATED MASTER TRUSTED TRUST	25.722	0	25.722
*16 EMPT ENERGY QUALIFIED MUT-FUND BECOMMISSIONER	373.976	0	373.976
*17 CREDITUM FUND TRUST OFFICER ADMINISTRATION FUND	6.340	0	6.340
*18 INVESTCO INTERNATIONAL UNEMPLOYED EXOTIC MULTI-CAP FUND	1.487.483	0	1.487.483
*19 FUSICO EMPLOYER RETIREMENT SYSTEM OF OHIO	2.541	0	2.541
*20 ADVANCE TRAINING TRUST	3.536	0	3.536
*21 DIGITY US MANAGEMENT LIMITED	3.536	0	3.536
*22 INVESTCO INTERNATIONAL UNEMPLOYED EXOTIC MULTI-CAP FUND	600.826	0	600.826
*23 INDIANA PUBLIC EMPLOYERS SYSTEM	590.000	0	590.000
*24 KENTUCKY RETIREMENT SYSTEMS INSURANCE TRUST LUNA	580.000	0	580.000
*25 KENTUCKY RETIREMENT SYSTEMS ASSOCIATION OF NEW MEXICO	263.000	0	263.000
*26 PUBLIC EMPLOYER RETIREMENT ASSOCIATION OF NEW MEXICO	6.457	0	6.457
*27 INVESTCO INTERNATIONAL UNEMPLOYED EXOTIC MULTI-CAP FUND	17.114	0	17.114
*28 BOARD OF PASTORS OF THE EVANGELICAL LUTHERAN CHURCH IN AME	137.184	0	137.184
*29 BOARD OF PASTORS OF THE EVANGELICAL LUTHERAN CHURCH IN AME	735.645	0	735.645
*30 NEW GEORGIA EQUITY FUND	20.363	0	20.363
*31 TECH INTERNATIONAL EQUITY INTER FUND	10.159	0	10.159
*32 US GROUP TRUST THROUGH SELF-SERV. SYSTEM	124.055	0	124.055
*33 STARTING BERGHEFARERINFORMATIONEN VON DE ZERTWARINREDETR	5.805	0	5.805
*34 SCOUTING BERGHEFARERINFORMATIONEN VOOR DIT	1.634	0	1.634
*35 THE LIFEPOINT TRUST INVESTMENT FUND	3.709	0	3.709
*36 THE LIFEPOINT TRUST INVESTMENT FUND	2.640	0	2.640
*37 ENERGY INSURANCE SOCIAL INVEST	2.702	0	2.702
*38 ENERGY INSURANCE SOCIAL INVEST	3.845	0	3.845
*39 MIDALTON WORKS HOLDING AND SALARIE OAKEN	316.366	0	316.366
*40 RETIREMENT INFORMATION TECHNOLOGY STRATS	11.287	0	11.287
*41 RETIREMENT INFORMATION TECHNOLOGY STRATS	4.000	0	4.000
*42 FRANKLIN INTERNATIONAL COGE EQUITY A FUND	145.175	0	145.175
*43 FRANKLIN INTERNATIONAL COGE EQUITY A FUND	343.265	0	343.265
*44 AMUNDI SEC SPA AMUNDI TERAPIA ITALIA	139.336	0	139.336
*45 AMUNDI SEC SPA AMUNDI TERAPIA ITALIA	32.583	0	32.583
*46 AMUNDI SEC SPA AMUNDI TERAPIA ITALIA	302.488	0	302.488
*47 AMUNDI SEC SPA AMUNDI TERAPIA ITALIA	6.830	0	6.830
*48 GEMBALLA PARK INTERNATIONAL	27.478	0	27.478
*49 SET SHOW MASTER FUND ETC FIE	1.532	0	1.532
*50 SET SHOW MASTER FUND ETC FIE	20.873	0	20.873
*51 GRANDLES PARK GEMBALLA SUBARUS	15.966	0	15.966
*52 GRANDLES PARK GEMBALLA SUBARUS	20.873	0	20.873
*53 GRANDLES PARK GEMBALLA SUBARUS	20.873	0	20.873
*54 GRANDLES PARK GEMBALLA SUBARUS	3.047	0	3.047
*55 KEMISAT EQUITY INDEX FUND	750	0	750
*56 MORGAN STANLEY ENERGY FUNDS	134.537	0	134.537
*57 MORGAN STANLEY ENERGY FUNDS	525.000	0	525.000
*58 MORGAN STANLEY ENERGY FUNDS	1.047	0	1.047
*59 MORGAN STANLEY ENERGY FUNDS	750	0	750
*60 FINANCIAL INVESTORS TRUST	134.537	0	134.537
*61 FINANCIAL INVESTORS TRUST	525.000	0	525.000
*62 FINANCIAL INVESTORS TRUST	1.047	0	1.047
*63 FINANCIAL INVESTORS TRUST	750	0	750
*64 MORGAN STANLEY ENERGY FUNDS	134.537	0	134.537
*65 MORGAN STANLEY ENERGY FUNDS	525.000	0	525.000
*66 MORGAN STANLEY ENERGY FUNDS	1.047	0	1.047
*67 MORGAN STANLEY ENERGY FUNDS	750	0	750



Pagina 40

1 1.712 Testi: 1.712
 0 Azionisti in delega: 0
 Azionisti in proprio: 0

*) Delega alle presenti finis sopra indicate con il numero della scheda autorizzata (votazione effettuata alla postazione seguita)
 E) rappresentanza legale da persona fisica o/ra con il numero della scheda autorizzata

LISTA ESITO DELLE VOTAZIONI

Oggetto: 4. Retenzione sui compensi corrisposti nell'esercizio 2021

FAVOREVOLI

Colonna	Tot. Voti	Prezzerio	Dalves
*0 URS FUND MANAGEMENT FUND - EQUITIES EUROPE - EX CH. PASSIVE	42.868	0	42.868
*0 URS FUND MANAGEMENT - HUNGARIAN SA	336.312	0	484.313
*0 MIGNON PARY (FDS) FUND - AMERISBIOG	1.230	0	1.230
*0 3757741 FUND STATE LEAD2E	155.594	0	155.894
*0 MORGES BANK FUND - FUND06 40 ERS	6.737	0	6.737
*0 URS FUND MANAGEMENT - ALGECAS ON 42 SECUR (RSD)	1.852	0	1.852
*0 URS FUND MANAGEMENT SCORP - SANTIAGUE - ALLOCACION ET DEFENSIVE (RSD)	1.380	0	1.380
*0 URS FUND INTERNATIONAL SICAV EQUITIES GLOBAL EX USAN PASSIVE	5.730	0	5.730
*0 URS FUND KEY SELECTION SICAV - SPERMATIC ALLOCAT PTF EQUITY (USD)	5.472	0	5.472
*0 URS FUND KEY SELECTION SICAV - SPERMATIC ALLOCAT PTF EQUITY (USD)	5.221	0	5.221
*0 URS FUND KEY SELECTION SICAV - SPERMATIC ALLOCAT PTF EQUITY (USD)	13.283	0	13.283
*0 URS FUND KEY SELECTION SICAV - SPERMATIC ALLOCAT PTF EQUITY (USD)	52.370	0	52.370
*0 URS FUND KEY SELECTION SICAV - SPERMATIC ALLOCAT PTF EQUITY (USD)	25.189	0	25.189
*0 URS FUND KEY SELECTION SICAV - SPERMATIC ALLOCAT PTF EQUITY (USD)	35.300	0	35.300
*0 URS FUND KEY SELECTION SICAV - SPERMATIC ALLOCAT PTF EQUITY (USD)	150.806	0	150.806
*0 URS FUND KEY SELECTION SICAV - SPERMATIC ALLOCAT PTF EQUITY (USD)	184.543	0	184.543
*0 URS FUND KEY SELECTION SICAV - SPERMATIC ALLOCAT PTF EQUITY (USD)	59.671	0	59.671
*0 URS FUND KEY SELECTION SICAV - SPERMATIC ALLOCAT PTF EQUITY (USD)	4.473	0	4.473
*0 URS FUND KEY SELECTION SICAV - SPERMATIC ALLOCAT PTF EQUITY (USD)	13.624	0	13.624
*0 URS FUND KEY SELECTION SICAV - SPERMATIC ALLOCAT PTF EQUITY (USD)	33.418	0	33.418
*0 URS FUND KEY SELECTION SICAV - SPERMATIC ALLOCAT PTF EQUITY (USD)	297.470	0	297.470
*0 URS FUND KEY SELECTION SICAV - SPERMATIC ALLOCAT PTF EQUITY (USD)	338.145	0	338.145
*0 URS FUND KEY SELECTION SICAV - SPERMATIC ALLOCAT PTF EQUITY (USD)	49.833	0	49.833
*0 URS FUND KEY SELECTION SICAV - SPERMATIC ALLOCAT PTF EQUITY (USD)	232.493	0	232.493
*0 URS FUND KEY SELECTION SICAV - SPERMATIC ALLOCAT PTF EQUITY (USD)	6.133.736	0	6.133.736
*0 URS FUND KEY SELECTION SICAV - SPERMATIC ALLOCAT PTF EQUITY (USD)	1.882	0	1.882
*0 URS FUND KEY SELECTION SICAV - SPERMATIC ALLOCAT PTF EQUITY (USD)	333.522	0	333.522
*0 URS FUND KEY SELECTION SICAV - SPERMATIC ALLOCAT PTF EQUITY (USD)	30.124.457	0	30.124.457
*0 URS FUND KEY SELECTION SICAV - SPERMATIC ALLOCAT PTF EQUITY (USD)	826.595	0	826.595
*0 URS FUND KEY SELECTION SICAV - SPERMATIC ALLOCAT PTF EQUITY (USD)	67.931	0	67.931
*0 URS FUND KEY SELECTION SICAV - SPERMATIC ALLOCAT PTF EQUITY (USD)	5.305	0	5.305
*0 URS FUND KEY SELECTION SICAV - SPERMATIC ALLOCAT PTF EQUITY (USD)	44.370	0	44.370
*0 URS FUND KEY SELECTION SICAV - SPERMATIC ALLOCAT PTF EQUITY (USD)	58.562	0	58.562
*0 URS FUND KEY SELECTION SICAV - SPERMATIC ALLOCAT PTF EQUITY (USD)	19.548	0	19.548
*0 URS FUND KEY SELECTION SICAV - SPERMATIC ALLOCAT PTF EQUITY (USD)	7.558	0	7.558
*0 URS FUND KEY SELECTION SICAV - SPERMATIC ALLOCAT PTF EQUITY (USD)	143.422	0	143.422
*0 URS FUND KEY SELECTION SICAV - SPERMATIC ALLOCAT PTF EQUITY (USD)	33.186	0	33.186
*0 URS FUND KEY SELECTION SICAV - SPERMATIC ALLOCAT PTF EQUITY (USD)	164.018	0	164.018
*0 URS FUND KEY SELECTION SICAV - SPERMATIC ALLOCAT PTF EQUITY (USD)	1.654	0	1.654
*0 URS FUND KEY SELECTION SICAV - SPERMATIC ALLOCAT PTF EQUITY (USD)	25.839	0	25.839
*0 URS FUND KEY SELECTION SICAV - SPERMATIC ALLOCAT PTF EQUITY (USD)	48.259	0	48.259
*0 URS FUND KEY SELECTION SICAV - SPERMATIC ALLOCAT PTF EQUITY (USD)	3.320	0	3.320



Page 11

1 DNF dopo all'ordine di voto e di voto. Numero della scheda magnetica
 1.712 *0 Azioni alla perizia. Includere i dati con i numeri della scheda magnetica (valore e numero delle azioni)
 1.712 *0 Azionisti in delega. Riferimento alle perizie e ai conti di bilancio con il numero della scheda magnetica

Azionisti: 1.712 Tesic:
 Azionisti in proprio: 0 Azionisti in delega:

LISTA USUO DELLE VOTAZIONI

Oggetto: 4. Relazione sui compensi corrisposti nell'esercizio 2021

FAVOREVOLI

	Compensati	Proprio	Contro	Assenti
1) MONETA BARRERA ZINBARWASKA INTERNATIONAL SHARES FUND	1.619	0	0	1.619
2) ST. CLAY'S PRINCIPAL INVESTORS	17.582	0	0	17.582
3) SETONING FUNDING/ONLINE SINGIFRANS	18.757	0	0	18.757
4) ST. CLAY'S PRINCIPAL INVESTORS	18.757	0	0	18.757
5) TRUST IN TRUST	903.093	0	0	903.093
6) ENALAC AMPLIARE SCOTLAND ASSOCIATION OF COLORED	728.659	0	0	728.659
7) DON ENLIGHTEN GROUP TRUST	77.458	0	0	77.458
8) FUND - FUND BOARD OF CHARITANS FOR THE BENEFIT OF PETER F.	130.323	0	0	130.323
9) UNITED KANGAROO RALLIES AND MARSHALL LINE OF CHILDO	41.731	0	0	41.731
10) UNITED KANGAROO RALLIES AND MARSHALL LINE OF CHILDO	3.846	0	0	3.846
11) TROMB L. MARION FAMILY TRUST DATED 19.11.	3.832	0	0	3.832
12) THE COMMON DAILY F.I. COMPANY MOTIVE FOR INVESTMENT	291.388	0	0	291.388
13) THE COMMON DAILY F.I. COMPANY MOTIVE FOR INVESTMENT	1.823	0	0	1.823
14) SEEL P. BARBERE 2016 SR 4024 633 6 1393	330.000	0	0	330.000
15) S. ROBERT KALCHA 2013 TRUST	3.344	0	0	3.344
16) INVESTORS AMERICOCORAL SOUTH PAC OTC	273	0	0	273
17) SIBURIA LA VOLCAN FAMILY TRUST DATED 19.10	6.718	0	0	6.718
18) S. POPKON MARION 2003 GREAT NO. 4 ANNUAL LI TRUST	2.187	0	0	2.187
19) ANNEVILLEMAN QUINCY LEON FOUNDATION	6.104	0	0	6.104
20) THE CALIFORNIA WELLES FOUNDATION	59.348	0	0	59.348
21) DON SAVINGS PLAN TRUST FOUR POINT CREST ONE QUALIFIED FUND	33.292	0	0	33.292
22) ALICE A PROTECTIVE TRUST INC OR ET AL.	3.053	0	0	3.053
23) ORPHEA WELLSFARCE BENEVOLE CONTRIBUTION PLUS MASTER TRUST	19.173	0	0	19.173
24) WELLSFARCE BENEVOLE CONTRIBUTION PLUS MASTER TRUST	9.704	0	0	9.704
25) BANKING LEASER FUND INC. INTERNATIONAL EQUITY RESERVE FUND-FOLLO	2.153	0	0	2.153
26) PAT. TRUST COMPANY OFFSHORE TRUST MASTER TRUST	63.285	0	0	63.285
27) PAT. TRUST COMPANY OFFSHORE TRUST MASTER TRUST	79.388	0	0	79.388
28) DON SAVINGS PLAN TRUST FOUR POINT CREST ONE QUALIFIED FUND	59.095	0	0	59.095
29) SEAGRAM TRUST INC. 2016 TRUST	582	0	0	582
30) S. ROBERT KALCHA 2013 TRUST	3.600	0	0	3.600
31) HOBSON FAMILY BEQUEST TRUST INC. 2016 TRUST	72.258	0	0	72.258
32) HOBSON FAMILY BEQUEST TRUST INC. 2016 TRUST	287.718	0	0	287.718
33) SEC. TR. 401(K) PLAN TRUST	2.309	0	0	2.309
34) SEC. TR. 401(K) PLAN TRUST	600.000	0	0	600.000
35) SEC. TR. 401(K) PLAN TRUST	71.752	0	0	71.752
36) SEC. TR. 401(K) PLAN TRUST	2.264	0	0	2.264
37) S. KATHA INTERNATIONAL TRUST	3.427	0	0	3.427
38) SEC. TR. 401(K) PLAN TRUST	659	0	0	659
39) SEC. TR. 401(K) PLAN TRUST	626	0	0	626
40) SEC. TR. 401(K) PLAN TRUST	511	0	0	511
41) CITY TRUST INC	49.571	0	0	49.571
42) CARROLL AVANUE PARTNERS LLC.	7	0	0	7
43) CLP GLOBAL SECURITIES LP	753	0	0	753

Pagina 22

1) Dato sulla lista personale sopra indicato con il numero delle azioni acquistate
 ** Dato sulla lista personale sopra indicato con il numero delle azioni acquistate
 RL: rappresentanza legale del personale della società indicata con il numero delle azioni acquistate

Azionisti:
 Azionisti in proprio: 1.712, Teor:
 0, Azionisti in delega:



LISTA ESITO DELLE VOTAZIONE
 Oggetto: 4. Relazione sui compensi corrisposti nell'esercizio 2021

FAVOREVOLI

Compensi	Tot. Voti	Proporzio	% voto
1)1) VOTON COMMERCIAL SERVICES COMMON TRUST FUND C O SICUREZZA MERCATARI	1.354	0	1,354
1)2) DIVERSIA ENERGY LLC	1.693	0	1,693
1)3) DEE LP EQUITY PARTNER	2.860	0	2,860
1)4) "INTERNATIONAL CORPORATE TRUSTEE MANAGER TRUST"	7.017	0	7,017
1)5) "INTERNATIONAL CORPORATE TRUSTEE MANAGER TRUST"	32.081	0	32,081
1)6) "BIR AVENUE INVESTMENTS LLC"	44.658	0	44,658
1)7) ITR INVESTMENTS LLC	62	0	62
1)8) LEONAR SPINZ EMILIO PARTNERSHIP LLC	51.708	0	51,708
1)9) "MILANO INVESTMENTS MANAGEMENT S.P.A."	6.247	0	6,247
1)10) "MILANO INVESTMENTS MANAGEMENT S.P.A."	12.844	0	12,844
1)11) FIDUCIA PASCHINI S.P.A.	329	0	329
1)12) "MILANO INVESTMENTS MANAGEMENT S.P.A."	64.576	0	64,576
1)13) "MILANO INVESTMENTS MANAGEMENT S.P.A."	65.462	0	65,462
1)14) COMMERCIAL HEALTH CREATIVE INVESTMENT MOOL LLC	86.426	0	86,426
1)15) "ACQUEDOTTI ALPHA FUND S.P.A."	3.348	0	3,348
1)16) "ACQUEDOTTI ALPHA FUND S.P.A."	94.327	0	94,327
1)17) "ACQUEDOTTI ALPHA FUND S.P.A."	180.031	0	180,031
1)18) "ACQUEDOTTI ALPHA FUND S.P.A."	3.659	0	3,659
1)19) "ACQUEDOTTI ALPHA FUND S.P.A."	1.028	0	1,028
1)20) "ACQUEDOTTI ALPHA FUND S.P.A."	1.432.471	0	1,432,471
1)21) "ACQUEDOTTI ALPHA FUND S.P.A."	98.556	0	98,556
1)22) "ACQUEDOTTI ALPHA FUND S.P.A."	3.556	0	3,556
1)23) "ACQUEDOTTI ALPHA FUND S.P.A."	19.219	0	19,219
1)24) "ACQUEDOTTI ALPHA FUND S.P.A."	128.362	0	128,362
1)25) "ACQUEDOTTI ALPHA FUND S.P.A."	15.387	0	15,387
1)26) "ACQUEDOTTI ALPHA FUND S.P.A."	32.216	0	32,216
1)27) "ACQUEDOTTI ALPHA FUND S.P.A."	3.395	0	3,395
1)28) "ACQUEDOTTI ALPHA FUND S.P.A."	538	0	538
1)29) "ACQUEDOTTI ALPHA FUND S.P.A."	17.433	0	17,433
1)30) "ACQUEDOTTI ALPHA FUND S.P.A."	52.874	0	52,874
1)31) "ACQUEDOTTI ALPHA FUND S.P.A."	16.190	0	16,190
1)32) "ACQUEDOTTI ALPHA FUND S.P.A."	11.220	0	11,220
1)33) "ACQUEDOTTI ALPHA FUND S.P.A."	219.215	0	219,215
1)34) "ACQUEDOTTI ALPHA FUND S.P.A."	4.124	0	4,124
1)35) "ACQUEDOTTI ALPHA FUND S.P.A."	4.124	0	4,124
1)36) "ACQUEDOTTI ALPHA FUND S.P.A."	1.000.760	0	1,000,760
1)37) "ACQUEDOTTI ALPHA FUND S.P.A."	2.885	0	2,885
1)38) "ACQUEDOTTI ALPHA FUND S.P.A."	2.733	0	2,733
1)39) "ACQUEDOTTI ALPHA FUND S.P.A."	4.658	0	4,658
1)40) "ACQUEDOTTI ALPHA FUND S.P.A."	16.120	0	16,120
1)41) "ACQUEDOTTI ALPHA FUND S.P.A."	1.340	0	1,340
1)42) "ACQUEDOTTI ALPHA FUND S.P.A."	66.573	0	66,573
1)43) "ACQUEDOTTI ALPHA FUND S.P.A."	2.088.799	0	2,088,799
1)44) "ACQUEDOTTI ALPHA FUND S.P.A."	45.574	0	45,574



Pagina 23
 I) 1) delega alle persone indicate nella lista sottostante il mandato
 1)2) delega alle persone indicate nella lista sottostante il mandato
 1)3) rappresenta quale alla persona indicata nel numero della scheda sottostante (recante firma e posizione della scheda sottostante) il numero della scheda sottostante

Avvisisti: 1.712 Tese:
 Avvisisti in proprio: 0 Avvisisti in delega: 1.712

LISTA ESITO DELLE VOTAZIONI

Oggetto: 4. Relazione sui compensi corrisposti nell'esercizio 2021

FAVOREVOLI

Descrizione	Con. -	Vol. -	Proprio	Con. +	Vol. +
**0 NORTHSTAR ENERGY CORP COMMON STOCK	0	171.662	0	0	0
**0 STARBUCK CORP COMMON STOCK	0	169.249	0	0	0
**0 ENBRIDGE ENERGY SERVICES LTD COMMON STOCK	0	141.141	0	0	0
**0 BUNGE LTD COMMON STOCK	0	138	0	0	0
**0 JACOBS GROUP INC COMMON STOCK	0	1.646	0	0	0
**0 JACOBS GROUP INC COMMON STOCK	0	79.357	0	0	0
**0 JACOBS GROUP INC COMMON STOCK	0	175	0	0	0
**0 JACOBS GROUP INC COMMON STOCK	0	106	0	0	0
**0 JACOBS GROUP INC COMMON STOCK	0	1.008	0	0	0
**0 JACOBS GROUP INC COMMON STOCK	0	2.551	0	0	0
**0 JACOBS GROUP INC COMMON STOCK	0	3.079	0	0	0
**0 JACOBS GROUP INC COMMON STOCK	0	100.171	0	0	0
**0 JACOBS GROUP INC COMMON STOCK	0	1.008	0	0	0
**0 JACOBS GROUP INC COMMON STOCK	0	1.673	0	0	0
**0 JACOBS GROUP INC COMMON STOCK	0	15.591	0	0	0
**0 JACOBS GROUP INC COMMON STOCK	0	334	0	0	0
**0 JACOBS GROUP INC COMMON STOCK	0	1.674.055	0	0	0
**0 JACOBS GROUP INC COMMON STOCK	0	2.000	0	0	0
**0 JACOBS GROUP INC COMMON STOCK	0	2.472	0	0	0
**0 JACOBS GROUP INC COMMON STOCK	0	8.305	0	0	0
**0 JACOBS GROUP INC COMMON STOCK	0	142.731	0	0	0
**0 JACOBS GROUP INC COMMON STOCK	0	28.785	0	0	0
**0 JACOBS GROUP INC COMMON STOCK	0	5.545	0	0	0
**0 JACOBS GROUP INC COMMON STOCK	0	82.395	0	0	0
**0 JACOBS GROUP INC COMMON STOCK	0	46.55	0	0	0
**0 JACOBS GROUP INC COMMON STOCK	0	58.345	0	0	0
**0 JACOBS GROUP INC COMMON STOCK	0	47.789	0	0	0
**0 JACOBS GROUP INC COMMON STOCK	0	236.599	0	0	0
**0 JACOBS GROUP INC COMMON STOCK	0	31.573	0	0	0
**0 JACOBS GROUP INC COMMON STOCK	0	17.400	0	0	0
**0 JACOBS GROUP INC COMMON STOCK	0	1.395	0	0	0
**0 JACOBS GROUP INC COMMON STOCK	0	38	0	0	0
**0 JACOBS GROUP INC COMMON STOCK	0	36	0	0	0
**0 JACOBS GROUP INC COMMON STOCK	0	113.605	0	0	0
**0 JACOBS GROUP INC COMMON STOCK	0	84.450	0	0	0
**0 JACOBS GROUP INC COMMON STOCK	0	74.363	0	0	0
**0 JACOBS GROUP INC COMMON STOCK	0	22.000	0	0	0
**0 JACOBS GROUP INC COMMON STOCK	0	1.181	0	0	0
**0 JACOBS GROUP INC COMMON STOCK	0	68.500	0	0	0
**0 JACOBS GROUP INC COMMON STOCK	0	1.223.740	0	0	0
**0 JACOBS GROUP INC COMMON STOCK	0	109.000	0	0	0
**0 JACOBS GROUP INC COMMON STOCK	0	31	0	0	0
**0 JACOBS GROUP INC COMMON STOCK	0	471	0	0	0
**0 JACOBS GROUP INC COMMON STOCK	0	16.035	0	0	0
**0 JACOBS GROUP INC COMMON STOCK	0	10.982	0	0	0
**0 JACOBS GROUP INC COMMON STOCK	0	471.102	0	0	0
**0 JACOBS GROUP INC COMMON STOCK	0	1.008	0	0	0
**0 JACOBS GROUP INC COMMON STOCK	0	1.681	0	0	0
**0 JACOBS GROUP INC COMMON STOCK	0	15.924	0	0	0
**0 JACOBS GROUP INC COMMON STOCK	0	3.901	0	0	0
**0 JACOBS GROUP INC COMMON STOCK	0	225.702	0	0	0
**0 JACOBS GROUP INC COMMON STOCK	0	337.161	0	0	0
**0 JACOBS GROUP INC COMMON STOCK	0	503.191	0	0	0

1.712

1.712 Tesi:

Admissi: 0

Aziende in proprio: 0

1.712 Amministratori delegati:

0

1.712

1.712

1.712

1.712

1.712

1.712

1.712

1.712

1.712

1.712

1.712

1.712

1.712

1.712

1.712

1.712

1.712

1.712

1.712

1.712

1.712

1.712

1.712

1.712

1.712

1.712

1.712

1.712

1.712

1.712

1.712

1.712

1.712

1.712

1.712

1.712

1.712

1.712

1.712

1.712

1.712

1.712

1.712

1.712

1.712

1.712

1.712

1.712

1.712

1.712

1.712

1.712

1.712

1.712

1.712

1.712

1.712

1.712

1.712

1.712

1.712

1.712

1.712

1.712

1.712

1.712

1.712

1.712

1.712

1.712

1.712

1.712

1.712

1.712

1.712

1.712

1.712

1.712

1.712

1.712

1.712

1.712

1.712

1.712

1.712

1.712

1.712

1.712

1.712

1.712

1.712

1.712

1.712

1.712

1.712

1.712

1.712

1.712

1.712

1.712

1.712

1.712

1.712

1.712

1.712

1.712

1.712

1.712

1.712

1.712

1.712

1.712

1.712

1.712

1.712

1.712

1.712

1.712

1.712

1.712

1.712

1.712

1.712

1.712

1.712

1.712

1.712

1.712

1.712

1.712

1.712

1.712

1.712

1.712

1.712

1.712

1.712

1.712

1.712

1.712

1.712

1.712

1.712

1.712

1.712

1.712

1.712

1.712

1.712

1.712

1.712

1.712

1.712

1.712

1.712

1.712

1.712

1.712

1.712

1.712

1.712

1.712

1.712

1.712

1.712

1.712

1.712

1.712

1.712

1.712

1.712

1.712

1.712

1.712

1.712

1.712

1.712

1.712

1.712

1.712

1.712

1.712

1.712

1.712

1.712

1.712

1.712

1.712

1.712

1.712

1.712

1.712

1.712

1.712

1.712

1.712

1.712

1.712

1.712

1.712

1.712

1.712

1.712

1.712

1.712

1.712

1.712

1.712

1.712

1.712

1.712

1.712

1.712

LISTA ESITO DELLE VOTAZIONI
Oggetto: 4. Retinzione nei compensi corrisposti nell'esercizio 2021

FAVOREVOLI

COMPAGNIE	TOT. VOTI	PROPRIO	INTEGRA
*11 LEAD AND GENERAL COLLECTIVE INVESTMENT TRUST	104,37	0	104,37
*12 GALAXY OPERATIONAL EQUITY FUND	33,702	0	33,702
*13 SHIRE EX 22 UN CD ON 04 07 02	200,248	0	200,248
*14 SINGLES GLOBAL GEAR EQUITY FUND	38,517	0	38,517
*15 LEVITAS GAMER ENHANCED INVESTMENT/RESEARCH GLOBAL EQUITY TRUST	9,668	0	9,668
*16 JOHN MANOR FUND II INTERNATIONAL SHAREHOLDER EQUITY ALLOCATION FUND	141,943	0	141,943
*17 CANTON INVESTED	11,422	0	11,422
*18 CANTON INVESTED	11,422	0	11,422
*19 CANTON INVESTED	11,422	0	11,422
*20 AGRIEN INVESTMENT FUND IN FOCUS II AMERICAN ANKORF EQUITY REACTA FUND	38,565	0	38,565
*21 MAN BERKHAUD FUND LIMITED G O GLEED TRADING COMPANY LIMITED	25,022	0	25,022
*22 MAN FUND XI SEC 004 1753 III 32	1,547	0	1,547
*23 MAN FUND XI SEC 004 1753 III 32	1,547	0	1,547
*24 MAN FUND XI SEC 004 1753 III 32	1,547	0	1,547
*25 STRATEGIC GLOBAL SMALL CAP EQUITY FUND	11,248	0	11,248
*26 CHINA FUND INVESTED	9,700	0	9,700
*27 CHINA FUND INVESTED	9,700	0	9,700
*28 CHINA FUND INVESTED	9,700	0	9,700
*29 CHINA FUND INVESTED	9,700	0	9,700
*30 CHINA FUND INVESTED	9,700	0	9,700
*31 CHINA FUND INVESTED	9,700	0	9,700
*32 CHINA FUND INVESTED	9,700	0	9,700
*33 CHINA FUND INVESTED	9,700	0	9,700
*34 CHINA FUND INVESTED	9,700	0	9,700
*35 CHINA FUND INVESTED	9,700	0	9,700
*36 CHINA FUND INVESTED	9,700	0	9,700
*37 CHINA FUND INVESTED	9,700	0	9,700
*38 CHINA FUND INVESTED	9,700	0	9,700
*39 CHINA FUND INVESTED	9,700	0	9,700
*40 CHINA FUND INVESTED	9,700	0	9,700
*41 CHINA FUND INVESTED	9,700	0	9,700
*42 CHINA FUND INVESTED	9,700	0	9,700
*43 CHINA FUND INVESTED	9,700	0	9,700
*44 CHINA FUND INVESTED	9,700	0	9,700
*45 CHINA FUND INVESTED	9,700	0	9,700
*46 CHINA FUND INVESTED	9,700	0	9,700
*47 CHINA FUND INVESTED	9,700	0	9,700
*48 CHINA FUND INVESTED	9,700	0	9,700
*49 CHINA FUND INVESTED	9,700	0	9,700
*50 CHINA FUND INVESTED	9,700	0	9,700
*51 CHINA FUND INVESTED	9,700	0	9,700
*52 CHINA FUND INVESTED	9,700	0	9,700
*53 CHINA FUND INVESTED	9,700	0	9,700
*54 CHINA FUND INVESTED	9,700	0	9,700
*55 CHINA FUND INVESTED	9,700	0	9,700
*56 CHINA FUND INVESTED	9,700	0	9,700
*57 CHINA FUND INVESTED	9,700	0	9,700
*58 CHINA FUND INVESTED	9,700	0	9,700
*59 CHINA FUND INVESTED	9,700	0	9,700
*60 CHINA FUND INVESTED	9,700	0	9,700
*61 CHINA FUND INVESTED	9,700	0	9,700
*62 CHINA FUND INVESTED	9,700	0	9,700
*63 CHINA FUND INVESTED	9,700	0	9,700
*64 CHINA FUND INVESTED	9,700	0	9,700
*65 CHINA FUND INVESTED	9,700	0	9,700
*66 CHINA FUND INVESTED	9,700	0	9,700
*67 CHINA FUND INVESTED	9,700	0	9,700
*68 CHINA FUND INVESTED	9,700	0	9,700
*69 CHINA FUND INVESTED	9,700	0	9,700
*70 CHINA FUND INVESTED	9,700	0	9,700
*71 CHINA FUND INVESTED	9,700	0	9,700
*72 CHINA FUND INVESTED	9,700	0	9,700
*73 CHINA FUND INVESTED	9,700	0	9,700
*74 CHINA FUND INVESTED	9,700	0	9,700
*75 CHINA FUND INVESTED	9,700	0	9,700
*76 CHINA FUND INVESTED	9,700	0	9,700
*77 CHINA FUND INVESTED	9,700	0	9,700
*78 CHINA FUND INVESTED	9,700	0	9,700
*79 CHINA FUND INVESTED	9,700	0	9,700
*80 CHINA FUND INVESTED	9,700	0	9,700
*81 CHINA FUND INVESTED	9,700	0	9,700
*82 CHINA FUND INVESTED	9,700	0	9,700
*83 CHINA FUND INVESTED	9,700	0	9,700
*84 CHINA FUND INVESTED	9,700	0	9,700
*85 CHINA FUND INVESTED	9,700	0	9,700
*86 CHINA FUND INVESTED	9,700	0	9,700
*87 CHINA FUND INVESTED	9,700	0	9,700
*88 CHINA FUND INVESTED	9,700	0	9,700
*89 CHINA FUND INVESTED	9,700	0	9,700
*90 CHINA FUND INVESTED	9,700	0	9,700
*91 CHINA FUND INVESTED	9,700	0	9,700
*92 CHINA FUND INVESTED	9,700	0	9,700
*93 CHINA FUND INVESTED	9,700	0	9,700
*94 CHINA FUND INVESTED	9,700	0	9,700
*95 CHINA FUND INVESTED	9,700	0	9,700
*96 CHINA FUND INVESTED	9,700	0	9,700
*97 CHINA FUND INVESTED	9,700	0	9,700
*98 CHINA FUND INVESTED	9,700	0	9,700
*99 CHINA FUND INVESTED	9,700	0	9,700
*100 CHINA FUND INVESTED	9,700	0	9,700

1 Pagina 76
 1 DE-asset alla ricerca della propria indicazione sul numero della scheda suggerisce
 *11 Alloggi alla ricerca della propria indicazione sul numero della scheda suggerisce (voce emessa alla percentuale massima)
 *12 L'aggregazione degli azionisti della propria indicazione con il numero della scheda suggerisce



LISTA LISTO DELLE VOTAZIONI

Oggetto: 4. Relazione sui compensi corrisposti nell'esercizio 2021

FAVOREVOLI

Compagnia	Tot. Voti	Proporzio	Dallega
*D COMPANY OF WORK	2.461,116	0	2.461,116
*D NEW KANES DAC INTERNATIONAL OPPORTUNISTAS FUND	4.739	0	4.739
*D THE BUREAU GLOBAL FUND SPC	3.239,176	0	3.239,176
*D CIG EUROPEAN LONG SHORT FUND MANAGER ASSOCIATE SERVICES LIMITED	548	0	548
*D THE INVESTMENT PARTNERS FUND	2.432	0	2.432
*D THE INVESTMENT PARTNERS FUND	650	0	650
*D CARLS NIELSEN MANAGEMENT	1.237	0	1.237
*D RUSSELANE LLC	12.300	0	12.300
*D RUSSELANE LLC	10.660	0	10.660
*D RUSSELANE LLC	1.947	0	1.947
*D RUSSELANE LLC	482,331	0	482,331
*D RUSSELANE LLC	67,758	0	67,758
*D RUSSELANE LLC	393,000	0	393,000
*D RUSSELANE LLC	1.947	0	1.947
*D RUSSELANE LLC	3.045	0	3.045
*D RUSSELANE LLC	139	0	139
*D RUSSELANE LLC	542	0	542
*D RUSSELANE LLC	173	0	173
*D RUSSELANE LLC	180	0	180
*D RUSSELANE LLC	1.607	0	1.607
*D RUSSELANE LLC	3.989	0	3.989
*D RUSSELANE LLC	1.997	0	1.997
*D RUSSELANE LLC	3.088	0	3.088
*D RUSSELANE LLC	2.385	0	2.385
*D RUSSELANE LLC	3.485	0	3.485
*D RUSSELANE LLC	3.692	0	3.692
*D RUSSELANE LLC	127,802	0	127,802
*D RUSSELANE LLC	4.073	0	4.073
*D RUSSELANE LLC	22,042	0	22,042
*D RUSSELANE LLC	41,092	0	41,092
*D RUSSELANE LLC	64,510	0	64,510
*D RUSSELANE LLC	3.233	0	3.233
*D RUSSELANE LLC	320,309	0	320,309
*D RUSSELANE LLC	85,690	0	85,690
*D RUSSELANE LLC	31,946	0	31,946
*D RUSSELANE LLC	10,023	0	10,023
*D RUSSELANE LLC	4,176	0	4,176
*D RUSSELANE LLC	11,474	0	11,474
*D RUSSELANE LLC	478	0	478
*D RUSSELANE LLC	1.327	0	1.327
*D RUSSELANE LLC	15,062	0	15,062
*D RUSSELANE LLC	14,809	0	14,809



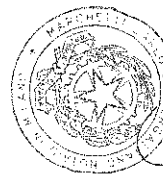
1 1.712 Teste: 1.712
 0 Azionisti in delega.
 Azionisti in proprio: 1.712
 Azionisti in delega: 0

Il presente documento è stato redatto con il supporto della banca digitale
 e può essere consultato e verificato presso il sito internet della banca digitale
 (www.finco.it) o presso il punto di contatto della banca digitale (www.finco.it/contatti).
 Il presente documento è stato redatto con il supporto della banca digitale
 e può essere consultato e verificato presso il sito internet della banca digitale
 (www.finco.it) o presso il punto di contatto della banca digitale (www.finco.it/contatti).

LISTA ESITO DILLE VOTAZIONE
Objetto: 4. Relazione sui compensi corrisposti nell'esercizio 2021

FAVOREVOLI

Cognome	Tot. Voti	Proprio	Interp.
**0 TONY GIANNI GIOVANNI GIOVANNI	8.036	0	8.036
**1 ALLEGRA GIOVANNI GIOVANNI	11.683	0	11.683
**2 TRACCI GIOVANNI	11.651	0	11.651
**3 BELLA GIOVANNI	11.651	0	11.651
**4 GIOVANNI GIOVANNI	65.959	0	65.959
**5 GIOVANNI GIOVANNI	121.155	0	121.155
**6 GIOVANNI GIOVANNI	211.068	0	211.068
**7 GIOVANNI GIOVANNI	8.382	0	8.382
**8 GIOVANNI GIOVANNI	1.619	0	1.619
**9 GIOVANNI GIOVANNI	35.286	0	35.286
**10 GIOVANNI GIOVANNI	157.908	0	157.908
**11 GIOVANNI GIOVANNI	9.363	0	9.363
**12 GIOVANNI GIOVANNI	19.724	0	19.724
**13 GIOVANNI GIOVANNI	25.514	0	25.514
**14 GIOVANNI GIOVANNI	22.829	0	22.829
**15 GIOVANNI GIOVANNI	14.537	0	14.537
**16 GIOVANNI GIOVANNI	58.839	0	58.839
**17 GIOVANNI GIOVANNI	238.904	0	238.904
**18 GIOVANNI GIOVANNI	35.514	0	35.514
**19 GIOVANNI GIOVANNI	145.598	0	145.598
**20 GIOVANNI GIOVANNI	126.233	0	126.233
**21 GIOVANNI GIOVANNI	13.822	0	13.822
**22 GIOVANNI GIOVANNI	2.773	0	2.773
**23 GIOVANNI GIOVANNI	8.652.881	0	8.652.881
**24 GIOVANNI GIOVANNI	21.532	0	21.532
**25 GIOVANNI GIOVANNI	992.837	0	992.837
**26 GIOVANNI GIOVANNI	1.006.567	0	1.006.567
**27 GIOVANNI GIOVANNI	22.529	0	22.529
**28 GIOVANNI GIOVANNI	1.401	0	1.401
**29 GIOVANNI GIOVANNI	56.403	0	56.403
**30 GIOVANNI GIOVANNI	425.564	0	425.564
**31 GIOVANNI GIOVANNI	47.532	0	47.532
**32 GIOVANNI GIOVANNI	9.266	0	9.266
**33 GIOVANNI GIOVANNI	22.456	0	22.456
**34 GIOVANNI GIOVANNI	43.271	0	43.271
**35 GIOVANNI GIOVANNI	126.450	0	126.450
**36 GIOVANNI GIOVANNI	64.319	0	64.319
**37 GIOVANNI GIOVANNI	75.110	0	75.110
**38 GIOVANNI GIOVANNI	371.110	0	371.110
**39 GIOVANNI GIOVANNI	31.009	0	31.009
**40 GIOVANNI GIOVANNI	51.266	0	51.266
**41 GIOVANNI GIOVANNI	4.292	0	4.292
**42 GIOVANNI GIOVANNI	46.585	0	46.585
**43 GIOVANNI GIOVANNI	639.319	0	639.319



Pagina 29

1 DE: delegato pro tempore
 0 A: amministratore delegato
 1 J: 712 DE: delegato pro tempore
 0 A: amministratore delegato

1 712. Teste:
 0 Amministrati in delega:

Azienda:
 Amministrati in proprio:



LISTA ESITO DELLE VOTAZIONI

Oggetto: 4. Relazione sui compensi corrisposti nell'esercizio 2021

FAVOREVOLI

COMOROS	Tot. Voti	Proprio	Delega
*C KICEL INTERNATIONAL S.A.S. - INTER MANAGER HOLDING OF SYSTEM TRW	31.371	0	31.371
*C RICARDO A. CHIAPELLI ASSOCIATE TRUST	20.006	0	20.006
*C LEONARDI PIERRE INTERNATIONAL HOLDING (IND)	152.352	0	152.352
*C LEONARDI PIERRE INVEST FUND S.A.S. (S. 201)	152.352	0	152.352
*C LEONARDI PIERRE INVEST FUND S.A.S. (S. 201)	95.383	0	95.383
*C LEONARDI PIERRE INVEST FUND S.A.S. (S. 201)	89.181	0	89.181
*C LEONARDI PIERRE INVEST FUND S.A.S. (S. 201)	747.385	0	747.385
*C LEONARDI PIERRE INVEST FUND S.A.S. (S. 201)	600.184	0	600.184
*C LEONARDI PIERRE INVEST FUND S.A.S. (S. 201)	2.011.560	0	2.011.560
*C LEONARDI PIERRE INVEST FUND S.A.S. (S. 201)	2.072	0	2.072
*C LEONARDI PIERRE INVEST FUND S.A.S. (S. 201)	317.411	0	317.411
*C LEONARDI PIERRE INVEST FUND S.A.S. (S. 201)	216.009	0	216.009
*C LEONARDI PIERRE INVEST FUND S.A.S. (S. 201)	815.028	0	815.028
*C LEONARDI PIERRE INVEST FUND S.A.S. (S. 201)	23.280	0	23.280
*C LEONARDI PIERRE INVEST FUND S.A.S. (S. 201)	255.830	0	255.830
*C LEONARDI PIERRE INVEST FUND S.A.S. (S. 201)	319.078	0	319.078
*C LEONARDI PIERRE INVEST FUND S.A.S. (S. 201)	21.457	0	21.457
*C LEONARDI PIERRE INVEST FUND S.A.S. (S. 201)	3.112.069	0	3.112.069
*C LEONARDI PIERRE INVEST FUND S.A.S. (S. 201)	441.479	0	441.479
*C LEONARDI PIERRE INVEST FUND S.A.S. (S. 201)	205.301	0	205.301
*C LEONARDI PIERRE INVEST FUND S.A.S. (S. 201)	142.166	0	142.166
*C LEONARDI PIERRE INVEST FUND S.A.S. (S. 201)	12.893	0	12.893
*C LEONARDI PIERRE INVEST FUND S.A.S. (S. 201)	1.458	0	1.458
*C LEONARDI PIERRE INVEST FUND S.A.S. (S. 201)	32.777	0	32.777
*C LEONARDI PIERRE INVEST FUND S.A.S. (S. 201)	681.774	0	681.774
*C LEONARDI PIERRE INVEST FUND S.A.S. (S. 201)	7.248	0	7.248
*C LEONARDI PIERRE INVEST FUND S.A.S. (S. 201)	133.197	0	133.197
*C LEONARDI PIERRE INVEST FUND S.A.S. (S. 201)	2.777	0	2.777
*C LEONARDI PIERRE INVEST FUND S.A.S. (S. 201)	1.284.269	0	1.284.269
*C LEONARDI PIERRE INVEST FUND S.A.S. (S. 201)	83.647	0	83.647
*C LEONARDI PIERRE INVEST FUND S.A.S. (S. 201)	2.227	0	2.227
*C LEONARDI PIERRE INVEST FUND S.A.S. (S. 201)	81.885	0	81.885
*C LEONARDI PIERRE INVEST FUND S.A.S. (S. 201)	135.145	0	135.145
*C LEONARDI PIERRE INVEST FUND S.A.S. (S. 201)	133.255	0	133.255
*C LEONARDI PIERRE INVEST FUND S.A.S. (S. 201)	4.277	0	4.277
*C LEONARDI PIERRE INVEST FUND S.A.S. (S. 201)	3.875	0	3.875
*C LEONARDI PIERRE INVEST FUND S.A.S. (S. 201)	12.165	0	12.165
*C LEONARDI PIERRE INVEST FUND S.A.S. (S. 201)	3.653	0	3.653
*C LEONARDI PIERRE INVEST FUND S.A.S. (S. 201)	12.179	0	12.179
*C LEONARDI PIERRE INVEST FUND S.A.S. (S. 201)	556.196	0	556.196
*C LEONARDI PIERRE INVEST FUND S.A.S. (S. 201)	632.622	0	632.622
*C LEONARDI PIERRE INVEST FUND S.A.S. (S. 201)	52.179	0	52.179
*C LEONARDI PIERRE INVEST FUND S.A.S. (S. 201)	347.650	0	347.650
*C LEONARDI PIERRE INVEST FUND S.A.S. (S. 201)	3.4.178	0	3.4.178

Figura 30

1 DS - delega all'assemblea straordinaria, con il voto favorevole della maggioranza
 1710 delega alle persone fisiche e agli enti con il voto favorevole della maggioranza
 1711 - app. sezione legale alla persona fisica sopra indicata con il numero di voti espressi

Amministratore: 1710 favore
 Amministratore delegato: 0 sfavore

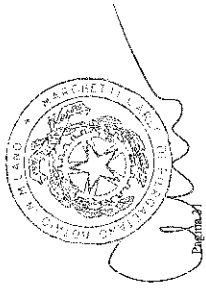


LISTA ESITO DELLE VOTAZIONE

Oggetto: 4. Relazione sui componenti corresponsi nell'esercizio 2021

FAVOREVOLI

Comuni	Proposte	Vot. Voti	Quota
**C. TERRELLA PUBLIC TRUSTE COMPANY	0	987.523	0,00%
**C. ARABERS VIL PUL	0	1.050.596	0,00%
**C. WISAPARTER - SERTA TRKY	0	585	0,00%
**C. LEMBOO JUNG BLOK UNANS 2015 OC 10 207 (DE)	0	2.483.181	0,00%
**C. SERRAS BOKN TRKSE MIO 200 OC07S 307 (DE)	0	1.581.822	0,00%
**C. SERRAS BOKN TRKSE MIO 200 OC07S 307 (DE)	0	1.581.822	0,00%
**C. SERRAS BOKN TRKSE 600 BANKS 007S RTF DF	0	626.731	0,00%
**C. SERRAS BOKN TRKSE 600 BANKS 007S RTF DF	0	626.731	0,00%
**C. SERRAS BOKN TRKSE 600 BANKS 007S RTF DF	0	380.046	0,00%
**C. SERRAS BOKN TRKSE 600 BANKS 007S RTF DF	0	380.046	0,00%
**C. SERRAS BOKN TRKSE 600 BANKS 007S RTF DF	0	117.753	0,00%
**C. SERRAS BOKN TRKSE 600 BANKS 007S RTF DF	0	117.753	0,00%
**C. SERRAS BOKN TRKSE 600 BANKS 007S RTF DF	0	352.210	0,00%
**C. SERRAS BOKN TRKSE 600 BANKS 007S RTF DF	0	352.210	0,00%
**C. SERRAS BOKN TRKSE 600 BANKS 007S RTF DF	0	16.521	0,00%
**C. SERRAS BOKN TRKSE 600 BANKS 007S RTF DF	0	16.521	0,00%
**C. SERRAS BOKN TRKSE 600 BANKS 007S RTF DF	0	6.608	0,00%
**C. SERRAS BOKN TRKSE 600 BANKS 007S RTF DF	0	6.608	0,00%
**C. SERRAS BOKN TRKSE 600 BANKS 007S RTF DF	0	57.136	0,00%
**C. SERRAS BOKN TRKSE 600 BANKS 007S RTF DF	0	57.136	0,00%
**C. SERRAS BOKN TRKSE 600 BANKS 007S RTF DF	0	4.187	0,00%
**C. SERRAS BOKN TRKSE 600 BANKS 007S RTF DF	0	4.187	0,00%
**C. SERRAS BOKN TRKSE 600 BANKS 007S RTF DF	0	564.679	0,00%
**C. SERRAS BOKN TRKSE 600 BANKS 007S RTF DF	0	564.679	0,00%
**C. SERRAS BOKN TRKSE 600 BANKS 007S RTF DF	0	611	0,00%
**C. SERRAS BOKN TRKSE 600 BANKS 007S RTF DF	0	611	0,00%
**C. SERRAS BOKN TRKSE 600 BANKS 007S RTF DF	0	10.887	0,00%
**C. SERRAS BOKN TRKSE 600 BANKS 007S RTF DF	0	10.887	0,00%
**C. SERRAS BOKN TRKSE 600 BANKS 007S RTF DF	0	54.466	0,00%
**C. SERRAS BOKN TRKSE 600 BANKS 007S RTF DF	0	54.466	0,00%
**C. SERRAS BOKN TRKSE 600 BANKS 007S RTF DF	0	332	0,00%
**C. SERRAS BOKN TRKSE 600 BANKS 007S RTF DF	0	332	0,00%
**C. SERRAS BOKN TRKSE 600 BANKS 007S RTF DF	0	1.617	0,00%
**C. SERRAS BOKN TRKSE 600 BANKS 007S RTF DF	0	1.617	0,00%
**C. SERRAS BOKN TRKSE 600 BANKS 007S RTF DF	0	175.736	0,00%
**C. SERRAS BOKN TRKSE 600 BANKS 007S RTF DF	0	175.736	0,00%
**C. SERRAS BOKN TRKSE 600 BANKS 007S RTF DF	0	314.584	0,00%
**C. SERRAS BOKN TRKSE 600 BANKS 007S RTF DF	0	314.584	0,00%
**C. SERRAS BOKN TRKSE 600 BANKS 007S RTF DF	0	334.253	0,00%
**C. SERRAS BOKN TRKSE 600 BANKS 007S RTF DF	0	334.253	0,00%
**C. SERRAS BOKN TRKSE 600 BANKS 007S RTF DF	0	262.162	0,00%
**C. SERRAS BOKN TRKSE 600 BANKS 007S RTF DF	0	262.162	0,00%
**C. SERRAS BOKN TRKSE 600 BANKS 007S RTF DF	0	356.085	0,00%
**C. SERRAS BOKN TRKSE 600 BANKS 007S RTF DF	0	356.085	0,00%
**C. SERRAS BOKN TRKSE 600 BANKS 007S RTF DF	0	18.867	0,00%
**C. SERRAS BOKN TRKSE 600 BANKS 007S RTF DF	0	18.867	0,00%
**C. SERRAS BOKN TRKSE 600 BANKS 007S RTF DF	0	1.535.931	0,00%
**C. SERRAS BOKN TRKSE 600 BANKS 007S RTF DF	0	1.535.931	0,00%
**C. SERRAS BOKN TRKSE 600 BANKS 007S RTF DF	0	11.818	0,00%
**C. SERRAS BOKN TRKSE 600 BANKS 007S RTF DF	0	11.818	0,00%
**C. SERRAS BOKN TRKSE 600 BANKS 007S RTF DF	0	9.970	0,00%
**C. SERRAS BOKN TRKSE 600 BANKS 007S RTF DF	0	9.970	0,00%
**C. SERRAS BOKN TRKSE 600 BANKS 007S RTF DF	0	980	0,00%
**C. SERRAS BOKN TRKSE 600 BANKS 007S RTF DF	0	980	0,00%
**C. SERRAS BOKN TRKSE 600 BANKS 007S RTF DF	0	1.631.388	0,00%
**C. SERRAS BOKN TRKSE 600 BANKS 007S RTF DF	0	1.631.388	0,00%
**C. SERRAS BOKN TRKSE 600 BANKS 007S RTF DF	0	567.987	0,00%
**C. SERRAS BOKN TRKSE 600 BANKS 007S RTF DF	0	567.987	0,00%
**C. SERRAS BOKN TRKSE 600 BANKS 007S RTF DF	0	353.735	0,00%
**C. SERRAS BOKN TRKSE 600 BANKS 007S RTF DF	0	353.735	0,00%
**C. SERRAS BOKN TRKSE 600 BANKS 007S RTF DF	0	22.344	0,00%
**C. SERRAS BOKN TRKSE 600 BANKS 007S RTF DF	0	22.344	0,00%
**C. SERRAS BOKN TRKSE 600 BANKS 007S RTF DF	0	4.980	0,00%
**C. SERRAS BOKN TRKSE 600 BANKS 007S RTF DF	0	4.980	0,00%
**C. SERRAS BOKN TRKSE 600 BANKS 007S RTF DF	0	196.206	0,00%
**C. SERRAS BOKN TRKSE 600 BANKS 007S RTF DF	0	196.206	0,00%
**C. SERRAS BOKN TRKSE 600 BANKS 007S RTF DF	0	968.242	0,00%
**C. SERRAS BOKN TRKSE 600 BANKS 007S RTF DF	0	968.242	0,00%
**C. SERRAS BOKN TRKSE 600 BANKS 007S RTF DF	0	15.670	0,00%
**C. SERRAS BOKN TRKSE 600 BANKS 007S RTF DF	0	15.670	0,00%
**C. SERRAS BOKN TRKSE 600 BANKS 007S RTF DF	0	72.330	0,00%
**C. SERRAS BOKN TRKSE 600 BANKS 007S RTF DF	0	72.330	0,00%
**C. SERRAS BOKN TRKSE 600 BANKS 007S RTF DF	0	111.989	0,00%
**C. SERRAS BOKN TRKSE 600 BANKS 007S RTF DF	0	111.989	0,00%
**C. SERRAS BOKN TRKSE 600 BANKS 007S RTF DF	0	9.432.800	0,00%
**C. SERRAS BOKN TRKSE 600 BANKS 007S RTF DF	0	9.432.800	0,00%
**C. SERRAS BOKN TRKSE 600 BANKS 007S RTF DF	0	22.204	0,00%
**C. SERRAS BOKN TRKSE 600 BANKS 007S RTF DF	0	22.204	0,00%
**C. SERRAS BOKN TRKSE 600 BANKS 007S RTF DF	0	1.463.215	0,00%
**C. SERRAS BOKN TRKSE 600 BANKS 007S RTF DF	0	1.463.215	0,00%
**C. SERRAS BOKN TRKSE 600 BANKS 007S RTF DF	0	2.134.965	0,00%
**C. SERRAS BOKN TRKSE 600 BANKS 007S RTF DF	0	2.134.965	0,00%
**C. SERRAS BOKN TRKSE 600 BANKS 007S RTF DF	0	24.156	0,00%
**C. SERRAS BOKN TRKSE 600 BANKS 007S RTF DF	0	24.156	0,00%
**C. SERRAS BOKN TRKSE 600 BANKS 007S RTF DF	0	24.288	0,00%
**C. SERRAS BOKN TRKSE 600 BANKS 007S RTF DF	0	24.288	0,00%



1 DP: delega alla gestione finis agens, riferenti con il numero dell'adunanza
 1.712 ***) delega alla gestione finis agens, indicata con il numero dell'adunanza (votazione di base alla partecipazione web)*)
 RL: ***) rappresentanza legale alla riunione finis agens, indicata con il numero dell'adunanza (votazione)

Azionisti: 1.712 Tesse:
 Azionisti in proprio: 0 Azionisti in delega:

LISTA ESITO DELLE VOTAZIONI
Objetto: 4. Deviazione sui compensi corrisposti nell'esercizio 2021

FAVOREVOLI

CONTO	TOT. VOTI	PROP. %	Parteg.
**0 COMPAGNITA' INVESTMENT FUND	5.743	0	5.743
**0 LABELLI INTERNATIONAL HIGH QUALITY LABEL LITL	124.541	0	124.541
**0 FOND OF NEW ENERGY COMMON FUND ON FRONT E	356.136	0	356.136
**0 FOND OF NEW ENERGY COMMON FUND ON FRONT E	5.743	0	5.743
**0 FOND OF NEW ENERGY COMMON FUND ON FRONT E	39.884	0	39.884
**0 FOND OF NEW ENERGY COMMON FUND ON FRONT E	7.237	0	7.237
**0 FOND OF NEW ENERGY COMMON FUND ON FRONT E	32.691	0	32.691
**0 FOND OF NEW ENERGY COMMON FUND ON FRONT E	5.743	0	5.743
**0 FOND OF NEW ENERGY COMMON FUND ON FRONT E	5.743	0	5.743
**0 FOND OF NEW ENERGY COMMON FUND ON FRONT E	1.927.629	0	1.927.629
**0 COMPASS BALANCED GROWTH MULTIFUND	17.607	0	17.607
**0 COMPASS BALANCED GROWTH MULTIFUND	91.574	0	91.574
**0 COMPASS BALANCED GROWTH MULTIFUND	75.101	0	75.101
**0 COMPASS BALANCED GROWTH MULTIFUND	40.252	0	40.252
**0 COMPASS BALANCED GROWTH MULTIFUND	40.252	0	40.252
**0 COMPASS BALANCED GROWTH MULTIFUND	177.144	0	177.144
**0 COMPASS BALANCED GROWTH MULTIFUND	709.224	0	709.224
**0 COMPASS BALANCED GROWTH MULTIFUND	110.782	0	110.782
**0 COMPASS BALANCED GROWTH MULTIFUND	343.915	0	343.915
**0 COMPASS BALANCED GROWTH MULTIFUND	14.073	0	14.073
**0 COMPASS BALANCED GROWTH MULTIFUND	33.589	0	33.589
**0 COMPASS BALANCED GROWTH MULTIFUND	3.449.736	0	3.449.736
**0 COMPASS BALANCED GROWTH MULTIFUND	1.942.233	0	1.942.233
**0 COMPASS BALANCED GROWTH MULTIFUND	576.535	0	576.535
**0 COMPASS BALANCED GROWTH MULTIFUND	2.735	0	2.735
**0 COMPASS BALANCED GROWTH MULTIFUND	37.345	0	37.345
**0 COMPASS BALANCED GROWTH MULTIFUND	21.886	0	21.886
**0 COMPASS BALANCED GROWTH MULTIFUND	14.676	0	14.676
**0 COMPASS BALANCED GROWTH MULTIFUND	754.574	0	754.574
**0 COMPASS BALANCED GROWTH MULTIFUND	19.294	0	19.294
**0 COMPASS BALANCED GROWTH MULTIFUND	10.639	0	10.639
**0 COMPASS BALANCED GROWTH MULTIFUND	60.258	0	60.258
**0 COMPASS BALANCED GROWTH MULTIFUND	4.829	0	4.829
**0 COMPASS BALANCED GROWTH MULTIFUND	134.727	0	134.727
**0 COMPASS BALANCED GROWTH MULTIFUND	75.453	0	75.453
**0 COMPASS BALANCED GROWTH MULTIFUND	105.258	0	105.258
**0 COMPASS BALANCED GROWTH MULTIFUND	10.895	0	10.895
**0 COMPASS BALANCED GROWTH MULTIFUND	160.713	0	160.713
**0 COMPASS BALANCED GROWTH MULTIFUND	13.332	0	13.332
**0 COMPASS BALANCED GROWTH MULTIFUND	1.820.597	0	1.820.597
**0 COMPASS BALANCED GROWTH MULTIFUND	629.345	0	629.345
**0 COMPASS BALANCED GROWTH MULTIFUND	3.327	0	3.327
**0 COMPASS BALANCED GROWTH MULTIFUND	4.536	0	4.536
**0 COMPASS BALANCED GROWTH MULTIFUND	37.345	0	37.345
**0 COMPASS BALANCED GROWTH MULTIFUND	1.927.232	0	1.927.232

1) **0: delega alla persona, favorevole, indicata nel numero della scheda magnetica
 1.712) **1: delega alla persona, sfavorevole, indicata nel numero della scheda magnetica (con riserva di voto)
 **2: rappresentanza delegata e non personale, favorevole, indicata nel numero della scheda magnetica
 **3: rappresentanza delegata e non personale, sfavorevole, indicata nel numero della scheda magnetica

Assemblea: 1.712) Tesoro:
 Azionisti in proprio: 0 Azionisti in delega:



LISTA ESITO DELLE VOTAZIONI
Oggetto: 4. Relazione sui compensi corrisposti nell'esercizio 2021

Compensi	TUT. VOTI	Dellega	Proprio
**0 VALERIANE DI CAROTERRE SOUTHERN	24.111	74.111	0
**1 THE ROBERTS OF THE UNIVERSITY OF CALIFORNIA	436.478	436.478	0
**2 BUCK INVESTING UNDER PUBLIC LIMITED COMPANY	2.152	2.152	0
**3 CALVERT INTERNATIONAL ASSOCIATES INCORP	28.566	28.566	0
**4 CALVERT INTERNATIONAL ASSOCIATES INCORP	365.009	365.009	0
**5 CALVERT INTERNATIONAL ASSOCIATES INCORP	7.652	4.652	3
**6 CALSSE DE SAVOIE ET FLAMMANT SOCIETE	62.432	62.432	0
**7 KRECHMER LTD PUBLIC TRUST COMPANY	215.193	215.193	0
**8 DEPRICI JARON OPTIC AND COMMERCIAL INC	10.783	10.783	0
**9 BIRDAIRWAYS LTD TRUST	1.013	1.013	0
**10 CITY OF NEW YORK	11.500	11.500	0
**11 THE BANK OF NEW YORK	387	387	0
**12 THE BANK OF NEW YORK	36.909	36.909	0
**13 THE BANK OF NEW YORK	96.000	96.000	0
**14 THE BANK OF NEW YORK	34.000	34.000	0
**15 THE BANK OF NEW YORK	45.205	45.205	0
**16 THE BANK OF NEW YORK	114.379	114.379	0
**17 THE BANK OF NEW YORK	70.952	70.952	0
**18 THE BANK OF NEW YORK	71.809	71.809	0
**19 THE BANK OF NEW YORK	110.834	110.834	0
**20 THE BANK OF NEW YORK	131.422	131.422	0
**21 THE BANK OF NEW YORK	121.337	121.337	0
**22 THE BANK OF NEW YORK	113.854	113.854	0
**23 THE BANK OF NEW YORK	7.456	7.456	0
**24 THE BANK OF NEW YORK	53.471	53.471	0
**25 THE BANK OF NEW YORK	157.450	157.450	0
**26 THE BANK OF NEW YORK	9.322	9.322	0
**27 THE BANK OF NEW YORK	4.698	4.698	0
**28 THE BANK OF NEW YORK	13.796	13.796	0
**29 THE BANK OF NEW YORK	42.300	42.300	0
**30 THE BANK OF NEW YORK	1.755	1.755	0
**31 THE BANK OF NEW YORK	10.347	10.347	0
**32 THE BANK OF NEW YORK	84	84	0
**33 THE BANK OF NEW YORK	111.474	111.474	0
**34 THE BANK OF NEW YORK	41.805	41.805	0
**35 THE BANK OF NEW YORK	52.875	52.875	0
**36 THE BANK OF NEW YORK	18.951	18.951	0
**37 THE BANK OF NEW YORK	1.002.658	1.002.658	0
**38 THE BANK OF NEW YORK	56.111	56.111	0
**39 THE BANK OF NEW YORK	73.059	73.059	0
**40 THE BANK OF NEW YORK	1.170.661	1.170.661	0
**41 THE BANK OF NEW YORK	52.655	52.655	0
**42 THE BANK OF NEW YORK	325.103	325.103	0
**43 THE BANK OF NEW YORK	18.788	18.788	0
**44 THE BANK OF NEW YORK	32.806	32.806	0
**45 THE BANK OF NEW YORK	1.506	1.506	0
**46 THE BANK OF NEW YORK	219.003	219.003	0

Pagina 36

1) Per la lista dei compensi corrisposti nel 2021, si rimanda alla relazione allegata alla relazione finanziaria.
 2) Dato da persona fisica con il numero della scheda elettorale (combinazione di lettere e numeri) indicata con il numero della scheda elettorale.
 3) Rapporto tra voti validi e numero della scheda elettorale.

Assemblea in proprio: 1.712 Voti
 0 Acquisti in delega

LISTA LISTO DELLE VOTAZIONE

Oggetto: 4. Relazione sui componenti corrisposti nell'esercizio 2021

FAVOREVOLI

Categoria	TOT. VOLL.	Favorevoli	Delega
**0 MORGAN STANLEY INVESTMENTS FUND TRUST GLOBAL REINVESTMENT PORTFOLIO	2.094	0	0
**0 MORGAN STANLEY INVESTMENTS FUND TRUST GLOBAL REINVEST. AT SOURCEVOLL	2.094	0	0
**0 MORGAN STANLEY INVESTMENTS FUND TRUST GLOBAL REINVEST. AT SOURCEVOLL	6.916	0	6.916
**0 MORGAN STANLEY INVESTMENTS FUND TRUST GLOBAL REINVEST. AT SOURCEVOLL	6.321	0	6.321
**0 SEER INVESTMENT BORSE ETC	12.413	0	12.413
**0 SEER INVESTMENT BORSE ETC	491.178	0	491.178
**0 SEER INVESTMENT BORSE ETC	1.211	0	1.211
**0 SEER INVESTMENT BORSE ETC	31.594	0	31.594
**0 SEER INVESTMENT BORSE ETC	456.369	0	456.369
**0 SEER INVESTMENT BORSE ETC	23.712	0	23.712
**0 SEER INVESTMENT BORSE ETC	844.134	0	844.134
**0 SEER INVESTMENT BORSE ETC	855.937	0	855.937
**0 SEER INVESTMENT BORSE ETC	509.398	0	509.398
**0 SEER INVESTMENT BORSE ETC	713	0	713
**0 SEER INVESTMENT BORSE ETC	2.449	0	2.449
**0 SEER INVESTMENT BORSE ETC	29.100	0	29.100
**0 SEER INVESTMENT BORSE ETC	191.000	0	191.000
**0 SEER INVESTMENT BORSE ETC	2.592	0	2.592
**0 SEER INVESTMENT BORSE ETC	104.807	0	104.807
**0 SEER INVESTMENT BORSE ETC	23.064	0	23.064
**0 SEER INVESTMENT BORSE ETC	29.199	0	29.199
**0 SEER INVESTMENT BORSE ETC	4.345	0	4.345
**0 SEER INVESTMENT BORSE ETC	17.664	0	17.664
**0 SEER INVESTMENT BORSE ETC	707	0	707
**0 SEER INVESTMENT BORSE ETC	287.716	0	287.716
**0 SEER INVESTMENT BORSE ETC	11.966	0	11.966
**0 SEER INVESTMENT BORSE ETC	11.965	0	11.965
**0 SEER INVESTMENT BORSE ETC	16.809	0	16.809
**0 SEER INVESTMENT BORSE ETC	16.949	0	16.949
**0 SEER INVESTMENT BORSE ETC	7.780	0	7.780
**0 SEER INVESTMENT BORSE ETC	171.937	0	171.937
**0 SEER INVESTMENT BORSE ETC	2.559.482	0	2.559.482
**0 SEER INVESTMENT BORSE ETC	3.423	0	3.423
**0 SEER INVESTMENT BORSE ETC	29.740	0	29.740
**0 SEER INVESTMENT BORSE ETC	36.859	0	36.859
**0 SEER INVESTMENT BORSE ETC	1.691	0	1.691
**0 SEER INVESTMENT BORSE ETC	24.613	0	24.613
**0 SEER INVESTMENT BORSE ETC	23.458	0	23.458
**0 SEER INVESTMENT BORSE ETC	76.110	0	76.110
**0 SEER INVESTMENT BORSE ETC	1.054	0	1.054
**0 SEER INVESTMENT BORSE ETC	473	0	473
**0 SEER INVESTMENT BORSE ETC	81.629	0	81.629
**0 SEER INVESTMENT BORSE ETC	2.247	0	2.247
**0 SEER INVESTMENT BORSE ETC	192.435	0	192.435
**0 SEER INVESTMENT BORSE ETC	60.435	0	60.435
**0 SEER INVESTMENT BORSE ETC	9.083	0	9.083



Pagina 37

DE* indica alla persona fisica sopra indicata con il numero della scheda magnetica

**D* indica alla persona fisica sopra indicata con il numero della scheda magnetica (votazione ritenuta alla postazione assistenza)

R1*, rappresenta la quota di voto indicata con il numero della scheda magnetica

1 1.712 Tesi;

0 Avvisi in proprio;

Totale voti 455.840.979

Percentuale votanti % 95,83094

Assemblea Ordinaria del 28 aprile 2022

LISTA ESITO DELL'VOTAZIONE

Oggetto: 5. Sistema Incentivante 2022 per i Dipendenti appartenenti al Personale più rilevante
NON VOTANTI

Cognome:

Totale voti 0
 Percentuale votanti % 0,000000
 Percentuale Capitale % 0,000000

Tot. Vot. Proprio Delega



Paragrafo 3

0 Per delega alla persona fisica sopra indicata
 0 **Votato** alla persona fisica sopra indicata con il consenso della società emittente (la votazione effettuata alla votazione ordinaria)
 0 **Votato** all' rappresentazione legale della persona fisica sopra indicata con il consenso della società emittente.

0 Totale:
 0 Azionisti in delega.

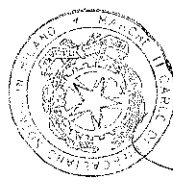
Azionisti:
 Azionisti in proprio:



LISTA ESTO DELLE VOTAZIONI.

Oggetto: 5. Sistema Incentivata 2022 per i Dipendenti appartenenti al Personale più rilevante FAVOROPOLI

Cognome	Tit. Voti	Proprio	Delega
**C SMART-T FINANCIAL/ON 25, F*	0,172	0	132,768
**B REP SHELDS TUDOR INVESTMENTS BANK FOR US EQUITY	13,976	0	33,698
**A KONGSBERG INVESTMENT MANAGEMENT FUND	31,074	0	31,074
**A KONGSBERG INVESTMENT MANAGEMENT FUND	257,100	0	587,187
**D G.R.-PLM-D - EQUITY BOND FUND P	53,408	0	488,239
**C JAMES TRISTEON FUNDRAISEAL-SF COMPANYS FUND	429,207	0	556,997
**C JAMES TRISTEON FUNDRAISEAL-SF COMPANYS FUND	48,418	0	45,018
**J GANEROT SMART FUND	58,049	0	98,049
**J GANEROT SMART FUND	31,872	0	31,872
**J SPINNAMARU - S. F. INVESTOR FV. FV-S VA	309,418	0	559,472
**J SPINNAMARU - S. F. INVESTOR FV. FV-S VA	15,226	0	13,776
**B REP SHELDS TUDOR INVESTMENTS BANK FOR US EQUITY	214,739	0	277,739
**C JAMES TRISTEON FUNDRAISEAL-SF COMPANYS FUND	18,255	0	36,003
**C JAMES TRISTEON FUNDRAISEAL-SF COMPANYS FUND	41,701	0	46,003
**C JAMES TRISTEON FUNDRAISEAL-SF COMPANYS FUND	4,475	0	51,181
**C JAMES TRISTEON FUNDRAISEAL-SF COMPANYS FUND	33,698	0	4,475
**C JAMES TRISTEON FUNDRAISEAL-SF COMPANYS FUND	133,728	0	33,698
**C JAMES TRISTEON FUNDRAISEAL-SF COMPANYS FUND	52,787	0	132,768
**C JAMES TRISTEON FUNDRAISEAL-SF COMPANYS FUND	92,187	0	92,187
**B REP SHELDS TUDOR INVESTMENTS BANK FOR US EQUITY	161,439	0	171,439
**B REP SHELDS TUDOR INVESTMENTS BANK FOR US EQUITY	101,001	0	101,001
**B REP SHELDS TUDOR INVESTMENTS BANK FOR US EQUITY	26,713	0	26,713
**B REP SHELDS TUDOR INVESTMENTS BANK FOR US EQUITY	207,460	0	250,233
**B REP SHELDS TUDOR INVESTMENTS BANK FOR US EQUITY	126	0	204,653
**B REP SHELDS TUDOR INVESTMENTS BANK FOR US EQUITY	864	0	126
**B REP SHELDS TUDOR INVESTMENTS BANK FOR US EQUITY	175	0	664
**B REP SHELDS TUDOR INVESTMENTS BANK FOR US EQUITY	738	0	175
**B REP SHELDS TUDOR INVESTMENTS BANK FOR US EQUITY	434	0	738
**B REP SHELDS TUDOR INVESTMENTS BANK FOR US EQUITY	191	0	434
**B REP SHELDS TUDOR INVESTMENTS BANK FOR US EQUITY	102,617	0	191
**B REP SHELDS TUDOR INVESTMENTS BANK FOR US EQUITY	2,684	0	102,617
**B REP SHELDS TUDOR INVESTMENTS BANK FOR US EQUITY	9,386	0	2,684
**B REP SHELDS TUDOR INVESTMENTS BANK FOR US EQUITY	5,821	0	9,386
**B REP SHELDS TUDOR INVESTMENTS BANK FOR US EQUITY	2,821	0	5,821
**B REP SHELDS TUDOR INVESTMENTS BANK FOR US EQUITY	479,909	0	2,821
**B REP SHELDS TUDOR INVESTMENTS BANK FOR US EQUITY	170,895	0	479,909
**B REP SHELDS TUDOR INVESTMENTS BANK FOR US EQUITY	2,175	0	170,895
**B REP SHELDS TUDOR INVESTMENTS BANK FOR US EQUITY	2,175	0	2,175
**B REP SHELDS TUDOR INVESTMENTS BANK FOR US EQUITY	883	0	2,175
**B REP SHELDS TUDOR INVESTMENTS BANK FOR US EQUITY	6,773	0	883
**B REP SHELDS TUDOR INVESTMENTS BANK FOR US EQUITY	8,582	0	6,773
**B REP SHELDS TUDOR INVESTMENTS BANK FOR US EQUITY	2,680	0	8,582
**B REP SHELDS TUDOR INVESTMENTS BANK FOR US EQUITY	82	0	2,680
**B REP SHELDS TUDOR INVESTMENTS BANK FOR US EQUITY	171,483	0	82
**B REP SHELDS TUDOR INVESTMENTS BANK FOR US EQUITY	435,747	0	171,483
**B REP SHELDS TUDOR INVESTMENTS BANK FOR US EQUITY	207,460	0	435,747
**B REP SHELDS TUDOR INVESTMENTS BANK FOR US EQUITY	207,460	0	207,460



Pagina 11

1. DCF delega all'organico della FincoBank S.p.A. il compito di accertare l'effettiva attuazione della prestazione assicurativa.

2. DCF delega all'organico della FincoBank S.p.A. il compito di accertare l'effettiva attuazione della prestazione assicurativa.

3. DCF delega all'organico della FincoBank S.p.A. il compito di accertare l'effettiva attuazione della prestazione assicurativa.

4. DCF delega all'organico della FincoBank S.p.A. il compito di accertare l'effettiva attuazione della prestazione assicurativa.

5. DCF delega all'organico della FincoBank S.p.A. il compito di accertare l'effettiva attuazione della prestazione assicurativa.

6. DCF delega all'organico della FincoBank S.p.A. il compito di accertare l'effettiva attuazione della prestazione assicurativa.

7. DCF delega all'organico della FincoBank S.p.A. il compito di accertare l'effettiva attuazione della prestazione assicurativa.

8. DCF delega all'organico della FincoBank S.p.A. il compito di accertare l'effettiva attuazione della prestazione assicurativa.

9. DCF delega all'organico della FincoBank S.p.A. il compito di accertare l'effettiva attuazione della prestazione assicurativa.

10. DCF delega all'organico della FincoBank S.p.A. il compito di accertare l'effettiva attuazione della prestazione assicurativa.

Azionisti: 1.826 Tesoriere

Azionisti in proprio: 0 Azionisti in delega:

LISTA ESITO DELLE VOTAZIONI

Oggetto: S. Sistema incentivante 2022 per i Dipendenti appartenenti al Personale più rilevante FAVOREVOLI

Table with columns: Descrizione, Tot. Titoli, Proporzio, and Percentuale. Lists various investment funds and their corresponding vote counts and percentages.



Acquisti: 1.826 Titoli; Acquisti in proprio: 1.826; Acquisti in delega: 0. Pagina 13. 1) 100% delega alla persona che organizza ogni con il proprio... 2) 100% delega alla persona che organizza ogni con il proprio... RT - rappresentanza legale della persona che organizza ogni con il proprio...



LISTA ESITO DELLE VOTAZIONI
Oggetto: 5. Sistema Incontante 2023 per i Dipendenti appartenenti al Personale più rilevante
FAVOREVOLI

Table with columns: Cognome, Descrizione del titolo, Tot., Quota, Azionisti, Delibera. Lists various international companies and their shareholdings.



Aziendisti: 1826
Azionisti in proprio: 0
Azionisti in delega: 0
Testo: 1826
Pagina 15
DIP* designa la persona fisica che ha esercitato il diritto di voto in nome e per conto della società di cui è azionista.
DIP* designa alla persona fisica sopra indicata una persona fisica che ha esercitato il diritto di voto in nome e per conto della società di cui è azionista.



LISTA ESTIO DELLE VOTAZIONE

Oggetto: 5. Sistema incentivante 2022 per i Dipendenti appartenenti al Personale più rilevante
EVAFOREVOLI

Comune	Tot. Voti	proprio	Delega
**4* VERRETTI S.p.A. BAL WORLD EX-ES PREMIER GLOBALS ETC	3.959	0	3.959
**5* INVESTMENT MANAGEMENT CONSULTING	55.267	0	55.267
**6* STAFF OF INTEGRATED INVESTMENT BOARD	346.917	0	346.917
**7* ALS GROUP INTER PERSON SCHEME	16.122	0	16.122
**8* STANDARD LIFE INVESTMENTS GLOBAL STOCK LI.	28.613	0	28.613
**9* BANK OF KOREA	37.893	0	37.893
**10* THE ASSOCIATION OF BARTHOLOMEW TRUST*	35	0	35
**11* FIVE-TWO EMPLOYEE RETIREMENT SYSTEM OF MISSISSIPPI	87.810	0	87.810
**12* M-TIF OFFSHORE JURISDICTION FUND	19.694	0	19.694
**13* TRILLIT OFFSHORE INVESTMENT FUND	1.916.316	0	1.916.316
**14* JPMORGES FINE INVESTMENT FUND A SUB FUND OF THE BALANCE GILL FUNDS TOVC	474	0	474
**15* JPMORGES CHINA INVESTMENT FUND	216.393	0	216.393
**16* JPMORGES CHINA INVESTMENT FUND ENHANCED FUND	23.782	0	23.782
**17* JPMORGES CHINA INVESTMENT FUND CLASS	71.059	0	71.059
**18* JPMORGES EUROPEAN INVESTMENT FUND CLASS	389.856	0	389.856
**19* JPMORGES EUROPEAN INVESTMENT FUND	4.094.353	0	4.094.353
**20* JPMORGES INTERNATIONAL GROWTH FUND	174.762	0	174.762
**21* JPMORGES INTERNATIONAL GROWTH FUND	183	0	183
**22* JPMORGES INTERNATIONAL DEVELOPER CHANGTY EFF	21.178	0	21.178
**23* JPMORGES INVESTMENT MANAGEMENT SERVICES SA J S NV	11.861	0	11.861
**24* GREAT WEST INVESTMENT GROWTH FUND	311.500	0	311.500
**25* JPMORGES INTERNATIONAL GROWTH FUND	1.387	0	1.387
**26* JPMORGES INTERNATIONAL GROWTH FUND	55.591	0	55.591
**27* JPMORGES INTERNATIONAL GROWTH FUND	24.011	0	24.011
**28* JPMORGES INTERNATIONAL GROWTH FUND	2.376	0	2.376
**29* JPMORGES INTERNATIONAL GROWTH FUND	41.762	0	41.762
**30* JPMORGES INTERNATIONAL GROWTH FUND	732.685	0	732.685
**31* JPMORGES INTERNATIONAL GROWTH FUND	547.139	0	547.139
**32* JPMORGES INTERNATIONAL GROWTH FUND	4.094.353	0	4.094.353
**33* JPMORGES INTERNATIONAL GROWTH FUND	14.272	0	14.272
**34* JPMORGES INTERNATIONAL GROWTH FUND	4.094.353	0	4.094.353
**35* JPMORGES INTERNATIONAL GROWTH FUND	13.217	0	13.217
**36* JPMORGES INTERNATIONAL GROWTH FUND	28.516	0	28.516
**37* JPMORGES INTERNATIONAL GROWTH FUND	58.114	0	58.114
**38* JPMORGES INTERNATIONAL GROWTH FUND	32.849	0	32.849
**39* JPMORGES INTERNATIONAL GROWTH FUND	2.018	0	2.018
**40* JPMORGES INTERNATIONAL GROWTH FUND	14.169	0	14.169
**41* JPMORGES INTERNATIONAL GROWTH FUND	17.277	0	17.277
**42* JPMORGES INTERNATIONAL GROWTH FUND	19.861	0	19.861
**43* JPMORGES INTERNATIONAL GROWTH FUND	10.392	0	10.392
**44* JPMORGES INTERNATIONAL GROWTH FUND	186.748	0	186.748
**45* JPMORGES INTERNATIONAL GROWTH FUND	1.616	0	1.616
**46* JPMORGES INTERNATIONAL GROWTH FUND	750.500	0	750.500
**47* JPMORGES INTERNATIONAL GROWTH FUND	22.413	0	22.413



1 18* -Baga alla persona delegata indicare il numero dell'archivio originale
 **4* delega alle persone fisiche rappresentate dal delegato il voto in assemblea (votazione ordinaria o votazione straordinaria)
 **5* rappresenta la quota di persone fisiche rappresentate dal delegato in un'assemblea (votazione ordinaria o votazione straordinaria)

Avvisi: 1.826 Testi: 1.826
 Avvisi in proprio: 0 Avvisi in delega:

LISTA ESITO DELLE VOTAZIONI

Oggetto: 5. Sistema Incentivazione 2022 per i Dipendenti appartenenti al Personale più rilevante FAVOREVOLI

COMPAGNE

	500 - Voti	Proporzio	% VOTI
*13 MONSIEUR BOURGAIN.	39.400	0	39,400
*14 THE PUBLIC INSTITUTION FOR SOCIAL SECURITY	106.268	0	106,268
*15 GERMAN ORGANIZATION FOR SOCIAL INSURANCE	28.620	0	28,620
*16 GENERAL ORGANIZATION FOR SOCIAL INSURANCE	226.885	0	226,885
*17 THE NATIONAL ALLIANCE STATE BENEFITS INSURANCE ASSURANCE	52.671	0	52,671
*18 KESSLER COMMON INVESTMENT FUND	4.813	0	4,813
*19 ANDREA AZ SGRAN	112.654	0	112,654
*20 VENTURE EFFORTS BERGHEZ GOMITI FUND P.C	481.248	0	481,248
*21 AL BELLER SHERIFF BENJAMIN BERGHEZ FUND	531.490	0	531,490
*22 THE BERGHEZ BERGHEZ INVESTMENT TRUST	536.145	0	536,145
*23 AL BELLER ANDREA'S SUBORNER	49.483	0	49,483
*24 BERGHEZ ALION EMANUELE SUSTAINABILE LUDJANS FUND	49.483	0	49,483
*25 ECOMER WITH BERGHEZ BERGHEZ FUND	232.403	0	232,403
*26 SEGA SUSTAINABLE FUND WITH BERGHEZ BERGHEZ INDEX FUND	6.420.178	0	6,420,178
*27 SEGA AND SUSTAINABLE COMMON SUSTAINABLE INVESTMENT FUND	1.882	0	1,882
*28 EUROPE EUROPEAN FUND	323.261	0	323,261
*29 EUROPE EUROPEAN SPECIAL SUSTAINABLE FUND	10.123.457	0	10,123,457
*30 EUROPE EUROPEAN SPECIAL SUSTAINABLE FUND	6.829.829	0	6,829,829
*31 EUROPE EUROPEAN SPECIAL SUSTAINABLE FUND	32.679	0	32,679
*32 EUROPE EUROPEAN SPECIAL SUSTAINABLE FUND	67.241	0	67,241
*33 EUROPE EUROPEAN SPECIAL SUSTAINABLE FUND	3.300	0	3,300
*34 EUROPE EUROPEAN SPECIAL SUSTAINABLE FUND	46.310	0	46,310
*35 EUROPE EUROPEAN SPECIAL SUSTAINABLE FUND	28.726	0	28,726
*36 EUROPE EUROPEAN SPECIAL SUSTAINABLE FUND	29.951	0	29,951
*37 EUROPE EUROPEAN SPECIAL SUSTAINABLE FUND	24.712	0	24,712
*38 EUROPE EUROPEAN SPECIAL SUSTAINABLE FUND	19.548	0	19,548
*39 EUROPE EUROPEAN SPECIAL SUSTAINABLE FUND	17.581	0	17,581
*40 EUROPE EUROPEAN SPECIAL SUSTAINABLE FUND	10.188	0	10,188
*41 EUROPE EUROPEAN SPECIAL SUSTAINABLE FUND	30.188	0	30,188
*42 EUROPE EUROPEAN SPECIAL SUSTAINABLE FUND	83.088	0	83,088
*43 EUROPE EUROPEAN SPECIAL SUSTAINABLE FUND	154.018	0	154,018
*44 EUROPE EUROPEAN SPECIAL SUSTAINABLE FUND	38.524	0	38,524
*45 EUROPE EUROPEAN SPECIAL SUSTAINABLE FUND	49.257	0	49,257
*46 EUROPE EUROPEAN SPECIAL SUSTAINABLE FUND	14.038	0	14,038
*47 EUROPE EUROPEAN SPECIAL SUSTAINABLE FUND	3.281	0	3,281
*48 EUROPE EUROPEAN SPECIAL SUSTAINABLE FUND	17.582	0	17,582
*49 EUROPE EUROPEAN SPECIAL SUSTAINABLE FUND	16.757	0	16,757
*50 EUROPE EUROPEAN SPECIAL SUSTAINABLE FUND	202.229	0	202,229
*51 EUROPE EUROPEAN SPECIAL SUSTAINABLE FUND	19.161	0	19,161
*52 EUROPE EUROPEAN SPECIAL SUSTAINABLE FUND	203.073	0	203,073
*53 EUROPE EUROPEAN SPECIAL SUSTAINABLE FUND	772.545	0	772,545
*54 EUROPE EUROPEAN SPECIAL SUSTAINABLE FUND	150.074	0	150,074
*55 EUROPE EUROPEAN SPECIAL SUSTAINABLE FUND	415.255	0	415,255
*56 EUROPE EUROPEAN SPECIAL SUSTAINABLE FUND	38.721	0	38,721
*57 EUROPE EUROPEAN SPECIAL SUSTAINABLE FUND	3.565	0	3,565
*58 EUROPE EUROPEAN SPECIAL SUSTAINABLE FUND	3.529	0	3,529
*59 EUROPE EUROPEAN SPECIAL SUSTAINABLE FUND	22.758	0	22,758
*60 EUROPE EUROPEAN SPECIAL SUSTAINABLE FUND	1.722	0	1,722

1 Pagina 22

1 001 - Azioni a partecipazione ordinaria indicata con il numero delle azioni possedute
 1.826 002 - Azioni a partecipazione ordinaria indicata con il numero delle azioni possedute (votazione alternativa alla partecipazione azionaria)
 1.826 003 - Azioni a partecipazione ordinaria indicata con il numero delle azioni possedute (votazione alternativa alla partecipazione azionaria)
 1.826 004 - Azioni a partecipazione ordinaria indicata con il numero delle azioni possedute (votazione alternativa alla partecipazione azionaria)

Aziomisti: 1.826 Totale:
 Azionisti in proprio: 0 Azionisti in delega:

LISTA ESITO DELLE VOTAZIONE.

Oggetto: 5. Sistema incontrovate 2022 per i Dipendenti appartenenti al Personale più rilevante FAVOREVOLE

Comune	Tot. Voti	Proprio	Delega
*0 ARIIDE HEALTH FINANCIAL	2.473	0	2.473
*0 BARRACLOUGH INVESTMENT	15.634	0	15.634
*0 BRESCH LOMBARDIA	15.934	0	15.934
*0 BRESCH LOMBARDIA	296	0	296
*0 BRESCH LOMBARDIA	1.844.555	0	1.844.555
*0 BRESCH LOMBARDIA	3.140	0	3.140
*0 BRESCH LOMBARDIA	5.152	0	5.152
*0 BRESCH LOMBARDIA	8.972	0	8.972
*0 BRESCH LOMBARDIA	142.734	0	142.734
*0 BRESCH LOMBARDIA	26.165	0	26.165
*0 BRESCH LOMBARDIA	3.887	0	3.887
*0 BRESCH LOMBARDIA	56.866	0	56.866
*0 BRESCH LOMBARDIA	56.355	0	56.355
*0 BRESCH LOMBARDIA	47.158	0	47.158
*0 BRESCH LOMBARDIA	227.698	0	227.698
*0 BRESCH LOMBARDIA	27.715	0	27.715
*0 BRESCH LOMBARDIA	13.250	0	13.250
*0 BRESCH LOMBARDIA	1.359	0	1.359
*0 BRESCH LOMBARDIA	36.774	0	36.774
*0 BRESCH LOMBARDIA	15.165	0	15.165
*0 BRESCH LOMBARDIA	182.800	0	182.800
*0 BRESCH LOMBARDIA	18.852	0	18.852
*0 BRESCH LOMBARDIA	79.762	0	79.762
*0 BRESCH LOMBARDIA	13.250	0	13.250
*0 BRESCH LOMBARDIA	279.988	0	279.988
*0 BRESCH LOMBARDIA	58.803	0	58.803
*0 BRESCH LOMBARDIA	531.608	0	531.608
*0 BRESCH LOMBARDIA	1.336.740	0	1.336.740
*0 BRESCH LOMBARDIA	169.970	0	169.970
*0 BRESCH LOMBARDIA	15.671	0	15.671
*0 BRESCH LOMBARDIA	13.592	0	13.592
*0 BRESCH LOMBARDIA	411.434	0	411.434
*0 BRESCH LOMBARDIA	11.778	0	11.778
*0 BRESCH LOMBARDIA	13.851	0	13.851
*0 BRESCH LOMBARDIA	229.702	0	229.702
*0 BRESCH LOMBARDIA	56.100	0	56.100
*0 BRESCH LOMBARDIA	322.581	0	322.581
*0 BRESCH LOMBARDIA	521.101	0	521.101
*0 BRESCH LOMBARDIA	37.463	0	37.463
*0 BRESCH LOMBARDIA	96.343	0	96.343
*0 BRESCH LOMBARDIA	33.106	0	33.106
*0 BRESCH LOMBARDIA	33.521	0	33.521
*0 BRESCH LOMBARDIA	200.270	0	200.270
*0 BRESCH LOMBARDIA	9.368	0	9.368
*0 BRESCH LOMBARDIA	83.451	0	83.451
*0 BRESCH LOMBARDIA	34.257	0	34.257
*0 BRESCH LOMBARDIA	131.128	0	131.128



1) delega alla persona fisica che ha sottoscritto il mandato o la procura in quanto
 2) delega alla persona fisica che ha sottoscritto il mandato o la procura in quanto
 3) rappresenta tutti gli azionisti della società. Con il numero della scheda indicata

Azionisti / Azionisti in proprio / Azionisti in delega

1.826 / 0 / 0

Teste / 1.826 / 0

1.826 / 0 / 0

LISTA ESITO DELLE VOTAZIONI

Oggetto: 5. Sistema incentivante 2022 per i Dipendenti appartenenti al Personale più rilevante FAVOREVOLI

Corporazione	Tot. Voti	Escluso	delega
**D FINCOIBANK INVESTMENT TRUST IAD OF S.S. 88	2.422	0	2.422
**D MICHEL VAN DERES DAC	866	0	866
**D CHRISTOPHY T. MILDENREDF	1.557	0	1.557
**D EXOTICUS ASSOCIATES INC. C. D. WALTERS CORPORATION LIMITED GANNAN CORPORATION	72.320	0	72.320
**D FPG SILENA ADULT SERVICES PORTFOLIO LLC C. O. TWO SILENA INVESTMENTS LP	10.257	0	10.257
**D FPG TRX ANNE DELUXE PLUS LAND SHORT EQUITY TRUST LLC	630	0	630
**D FPG SICS SECTION -- HERETA ACQUISITION LP, USA AM MANAGEMENT LLC	482.247	0	482.247
**D FPG SIKS SECTION -- HERETA ACQUISITION LP, USA AM MANAGEMENT LLC	87.118	0	87.118
**D FPG SIKS SECTION -- HERETA ACQUISITION LP, USA AM MANAGEMENT LLC	383.650	0	383.650
**D FPMET DIVISION ITALIA	13.472	0	13.472
**D FINMET SEC SELECTION FEMPTACO	3.270	0	3.270
**D FINMET SEC SELECTION FEMPTACO	342	0	342
**D FINMET SEC SELECTION FEMPTACO	173	0	173
**D FINMET SEC SELECTION FEMPTACO	866	0	866
**D FINMET SEC SELECTION FEMPTACO	1.407	0	1.407
**D FINMET SEC SELECTION FEMPTACO	3.063	0	3.063
**D FINMET SEC SELECTION FEMPTACO	2.385	0	2.385
**D FINMET SEC SELECTION FEMPTACO	2.247	0	2.247
**D FINMET SEC SELECTION FEMPTACO	132.802	0	132.802
**D FINMET SEC SELECTION FEMPTACO	13.875	0	13.875
**D FINMET SEC SELECTION FEMPTACO	1.673	0	1.673
**D FINMET SEC SELECTION FEMPTACO	4.673	0	4.673
**D FINMET SEC SELECTION FEMPTACO	222.042	0	222.042
**D FINMET SEC SELECTION FEMPTACO	53.872	0	53.872
**D FINMET SEC SELECTION FEMPTACO	64.577	0	64.577
**D FINMET SEC SELECTION FEMPTACO	3.233	0	3.233
**D FINMET SEC SELECTION FEMPTACO	50.000	0	50.000
**D FINMET SEC SELECTION FEMPTACO	38.290	0	38.290
**D FINMET SEC SELECTION FEMPTACO	31.365	0	31.365
**D FINMET SEC SELECTION FEMPTACO	10.031	0	10.031
**D FINMET SEC SELECTION FEMPTACO	4.703	0	4.703
**D FINMET SEC SELECTION FEMPTACO	31.074	0	31.074
**D FINMET SEC SELECTION FEMPTACO	408	0	408
**D FINMET SEC SELECTION FEMPTACO	1.227	0	1.227
**D FINMET SEC SELECTION FEMPTACO	10.031	0	10.031
**D FINMET SEC SELECTION FEMPTACO	18.853	0	18.853
**D FINMET SEC SELECTION FEMPTACO	14.833	0	14.833
**D FINMET SEC SELECTION FEMPTACO	72.101	0	72.101
**D FINMET SEC SELECTION FEMPTACO	25.228	0	25.228
**D FINMET SEC SELECTION FEMPTACO	98.311	0	98.311

Pagina 28

*) Il delegato alla presente (dopo averne saputo con il consenso della società inquisita

**) ha già gli poteri (dopo averne saputo) indicati con il numero della scheda di voto (in presenza di delega)

RL - rappresenta la delega alla persona fisica sopra indicata con il numero della scheda di voto (in presenza di delega)

Avvisti: 1.826 Titoli
 Avvisti in delega: 0 Avvisti in delega:



LISTA ESTO DELLE VOTAZIONE

Oggetto: 5. Sistema ineditivante 2022 per i Dipendenti appartenenti di Personale più rilevante FAVOREVOLI

Colore	Tot. Voti	Proprio	Dal 1999
**0 VINC INTERNATIONAL POLITY TRUST	158.343	0	158.343
**0 VINC INTERNATIONAL POLITY TRUST	158.343	0	158.343
**0 SPDR SP FUND EN AMERICA FUND	5.183	0	5.183
**0 RUSSELL INVESTMENTS INTERNATIONAL STARS FUND	8.938	0	8.938
**0 STATE STREET INTERNATIONAL EQUITIES TRUST LEVEL 13	12.346	0	12.346
**0 BNP PARIBAS BERNLIEB SCHEME	5.663	0	5.663
**0 BE FIRSTA FUND	12.719	0	12.719
**0 BARRILEY AUTHORITY OF SINGAPORE	6.748	0	6.748
**0 ISSUES V PUBLIC LINKED COMPANY	387.345	0	387.345
**0 ISSUES V PUBLIC LINKED COMPANY	322.432	0	632.432
**0 ISSUES V PUBLIC LINKED COMPANY	3.119	0	3.119
**0 ISSUES V PUBLIC LINKED COMPANY	31.338	0	31.338
**0 ISSUES V PUBLIC LINKED COMPANY	657.507	0	657.507
**0 ISSUES V FUND	1.024.598	0	1.024.598
**0 MEMORIE ASIFA FAV	2.487.565	0	2.487.565
**0 ISSUES FUND FROM BANK OF MEXICO	255.812	0	255.812
**0 ISSUES FUND FROM BANK OF MEXICO	766.698	0	1.022.510
**0 ISSUES FUND FROM BANK OF MEXICO	826.101	0	1.848.611
**0 ISSUES FUND FROM BANK OF MEXICO	255.060	0	1.803.551
**0 ISSUES FUND FROM BANK OF MEXICO	319.010	0	2.122.561
**0 ISSUES FUND FROM BANK OF MEXICO	91.487	0	2.214.048
**0 ISSUES FUND FROM BANK OF MEXICO	16.527	0	2.230.575
**0 ISSUES FUND FROM BANK OF MEXICO	5.068	0	2.235.643
**0 ISSUES FUND FROM BANK OF MEXICO	8.187	0	2.243.830
**0 ISSUES FUND FROM BANK OF MEXICO	604.036	0	3.047.866
**0 ISSUES FUND FROM BANK OF MEXICO	841	0	3.048.707
**0 ISSUES FUND FROM BANK OF MEXICO	10.967	0	3.059.674
**0 ISSUES FUND FROM BANK OF MEXICO	58.826	0	3.118.500
**0 ISSUES FUND FROM BANK OF MEXICO	332	0	3.118.832
**0 ISSUES FUND FROM BANK OF MEXICO	7.617	0	3.126.449
**0 ISSUES FUND FROM BANK OF MEXICO	171.580	0	3.298.029
**0 ISSUES FUND FROM BANK OF MEXICO	13.763	0	3.311.792
**0 ISSUES FUND FROM BANK OF MEXICO	287.237	0	3.599.029
**0 ISSUES FUND FROM BANK OF MEXICO	4.162	0	3.603.191
**0 ISSUES FUND FROM BANK OF MEXICO	356.385	0	3.959.576
**0 ISSUES FUND FROM BANK OF MEXICO	1.024.931	0	4.984.507
**0 ISSUES FUND FROM BANK OF MEXICO	73.894	0	5.058.401
**0 ISSUES FUND FROM BANK OF MEXICO	1.816	0	5.060.217
**0 ISSUES FUND FROM BANK OF MEXICO	910	0	5.061.127
**0 ISSUES FUND FROM BANK OF MEXICO	1.496.860	0	6.557.987
**0 ISSUES FUND FROM BANK OF MEXICO	487.987	0	7.045.974
**0 ISSUES FUND FROM BANK OF MEXICO	253.143	0	7.299.117
**0 ISSUES FUND FROM BANK OF MEXICO	25.344	0	7.324.461

Page: 42

1. DPE segue alla presente l'elenco delle azioni con il numero delle schede rappresentative
 1.826. Totale
 0. Azionisti in delega
 XL: trasparenza legal - XL: Azionista lista sopra indicata con il numero della scheda rappresentativa

Avvisi:
 Azionisti in delega:
 0







Copia su supporto informatico conforme al documento originale su supporto cartaceo a sensi dell'art. 22, D. Lgs 7 marzo 2005 n. 82 , in termine utile di registrazione per il Registro Imprese di Milano -Monza- Brianza - Lodi

Firmato Carlo Marchetti

Milano, 25 maggio 2022

Assolto ai sensi del decreto 22 febbraio 2007 mediante M.U.I.

Assemblea Ordinaria del 28 aprile 2022

LISTA ESITO DELLE VOTAZIONI

Oggetto: 6. Sistema incentivante 2022 per i Consulenti Finanziari identificati come "Personale più rilevante"

ASTENUTI

Cognome

Delega

Proprio

Tot. Voti

Totale voti 0
 Percentuale votanti % 0,000000
 Percentuale Capitale % 0,000000

Pagina 7
 0 DR - esige alla persona fisica non indicata con il numero della scheda anzitutto
 un ID delega, che precede il sito web indicato con il numero della scheda proponente (esempio: https://www.finsecbank.it/it/risorse/assemblee/2022/04/28/assemblea-ordinaria-2022)
 0 R.T. - rappresenta l'Anglo-SSA persona fisica, il sito indicato con il numero della scheda proponente

0 Tasse:
 0 Azionisti in proprio

Azionisti:
 Azionisti in proprio:



LISTA ELENCO DELLE VOTAZIONI

Oggetto: 6. Sistema Incentivante 2022 per i Consulenti Finanziari identificati come 'Personale più rilevante' NON VOTANTI

Cognome

Delega

Proprie

Per. Voti

Totale voti 0
Percentuale voti % 0,000000
Percentuale Capitale % 0,000000

Azionisti:
Azionisti in proprio:

0 Tesori:
0 Azionisti in delega:

Pagina 3

0 DIP sceglie alla persona che gli è incaricata con il numero della scheda anziché
0 **1) delega alla persona che sceglie il numero della scheda anziché il numero della scheda
R2) rappresentanza legale alla persona fisica sopra indicata con il numero della scheda anziché



LISTA ENTI/DELLE VOTAZIONE

Oggetto: 6. Sistema incentivante 2022 per i Consulenti Finanziari identificati come "Personale più rilevante" FAVOROV(D).I

CONTRATTO	Titolo	Valore	Titolo	Valore
**0 T. 100% HELIX PLUS 5/30V	029.578	0	029.578	0
**0 SAS TRUSTEY CONVERSION BOND 5/30	58.750	0	58.750	0
**0 M-FUND 3/12	382.900	0	382.900	0
**0 GLOBAL OIL INDEX FUND INVESTOR SHARES	382.900	0	382.900	0
**0 INTERNATIONAL TOTAL RETURN-OMEGA STOCK MARKET INDEX TRUST	9.000	0	9.000	0
**0 FUND FOR EUROPEAN ADJUSTED ASSETS 3/30V	2.040	0	2.040	0
**0 ALGAMA GLOBAL INVESTOR OMR 10 ALLIANCE FUND RETURN-AR	153.234	0	153.234	0
**0 SINGAPORE INTERNATIONAL ALPHA PORTFOLIO 3/30V	485.242	0	485.242	0
**0 A&O FUND FOR EUROPEAN ADJUSTED ASSETS 3/30V	21.435	0	21.435	0
**0 A&O FUND FOR EUROPEAN ADJUSTED ASSETS 3/30V	988.037	0	988.037	0
**0 FTI MASTER FUND BANK OF JAPAN, LTD. AS "FUND FOR COGNITION FOR ROYALTY" RETIREMENT ALLOWANCE MUTUAL FUND	2.806	0	2.806	0
**0 STANLEY INSURANCE, LTD.	43.872	0	43.872	0
**0 A&O FUND FOR EUROPEAN ADJUSTED ASSETS 3/30V	11.344	0	11.344	0
**0 NORGEN STRATEGY RELATION BALANCED FUND	78.510	0	78.510	0
**0 NORGEN STRATEGY INVESTMENT FUND	38.652	0	38.652	0
**0 NORGEN STRATEGY INVESTMENT FUND	45.513	0	45.513	0
**0 M&A FUND EUROPEAN CAPITAL GROWTH FUND	8.377	0	8.377	0
**0 THE MASTER FUND BANK OF JAPAN, LTD. AS "TRUSTEE FOR FAVOROV/5638	355.482	0	355.482	0
**0 SPOTLIGHT PENSIONERS PROVISION	142.493	0	142.493	0
**0 THE MASTER FUND BANK OF JAPAN, LTD. AS "TRUSTEE FOR FAVOROV/5638	930	0	930	0
**0 THE MASTER FUND BANK OF JAPAN, LTD. AS "TRUSTEE FOR FAVOROV/5638	366.352	0	366.352	0
**0 ADVISOR TRUST FUND INTERNATIONAL BOND	5.094	0	5.094	0
**0 THE MASTER FUND BANK OF JAPAN, LTD. AS "TRUSTEE FOR FAVOROV/5638	350.374	0	350.374	0
**0 THE MASTER FUND BANK OF JAPAN, LTD. AS "TRUSTEE FOR FAVOROV/5638	481.845	0	481.845	0
**0 DIVERSITY INVESTMENT FUND - FUNDLITY INDEX NO.1 FUND	19.568	0	19.568	0
**0 INVESTING IN FOREWIND ENERGY GLOBAL AFFILIATES L.P.	24.238	0	24.238	0
**0 VANGUARD INTERNATIONAL OFFICE TRUST FUND	24.892	0	24.892	0
**0 THE MASTER FUND BANK OF JAPAN, LTD. AS "TRUSTEE FOR FAVOROV/5638	9.847	0	9.847	0
**0 NORBER ENERGY TRUST CAPITAL	38.343	0	38.343	0
**0 THE MASTER FUND BANK OF JAPAN, LTD. AS "TRUSTEE FOR FAVOROV/5638	78.412	0	78.412	0
**0 SECURITIES FUND-ORANGE	30.220	0	30.220	0
**0 THE MASTER FUND BANK OF JAPAN, LTD. AS "TRUSTEE FOR FAVOROV/5638	22.492	0	22.492	0
**0 THE MASTER FUND BANK OF JAPAN, LTD. AS "TRUSTEE FOR FAVOROV/5638	681.156	0	681.156	0
**0 THE MASTER FUND BANK OF JAPAN, LTD. AS "TRUSTEE FOR FAVOROV/5638	102.289	0	102.289	0
**0 THE MASTER FUND BANK OF JAPAN, LTD. AS "TRUSTEE FOR FAVOROV/5638	14.884	0	14.884	0
**0 THE MASTER FUND BANK OF JAPAN, LTD. AS "TRUSTEE FOR FAVOROV/5638	51.329	0	51.329	0
**0 STATE OF WYOMING	3.545	0	3.545	0
**0 THE MASTER FUND BANK OF JAPAN, LTD. AS "TRUSTEE FOR FAVOROV/5638	4.028	0	4.028	0
**0 THE MASTER FUND BANK OF JAPAN, LTD. AS "TRUSTEE FOR FAVOROV/5638	323.451	0	323.451	0
**0 BLACKROCK USD WORLD INDEX FUND	23.556	0	23.556	0
**0 THE INTERNATIONAL INDEX TRUST	91.127	0	91.127	0
**0 THE INTERNATIONAL ONE EQUITY FUND	131.132	0	131.132	0

1 Pagina 6
 1.837 **0 Stato di Wyoming
 1.837 **0 Blackrock USD World Index Fund
 1.837 **0 The International Index Trust
 1.837 **0 The International One Equity Fund
 Azionisti in proprio: 6 Azionisti in debito:



LISTA ESITO DELLE VOTAZIONE

Oggetto: 6. Sistema Incentivante 2022 per i Consulenti Finanziari identificati come "Personale più rilevante" FAVOREVOLI

Cognome	Tot. Vo. L.	proprio	Dallega
**17 TUMPEL DEVELOPER HARRIS EQUITIES GOVERNOR INVESTOR - DECLASS. FUND	0	0	0
**18 T. WARR INVESTMENT HARRIS EQUITIES GOVERNOR INVESTOR - DECLASS. FUND	3.14.075	0	3.14.075
**19 SERRA SERRA INTERNATIONAL RESERVE FUND	30.888	0	30.888
**20 M.V. INTERNATIONAL INDEX FUND	248	0	248
**21 EQUITIES & ZEROCOSTAL IIT - UMBRENE COMPANY	1.528	0	1.528
**22 FLEXIFUND EUROPEAN EQUITY FUND	863.338	0	863.338
**23 FLEXIFUND EUROPEAN EQUITY FUND	11.836	0	11.836
**24 VANGUARD FOCUSED STRATEG INTERNATIONAL SHARES FUND	16.056	0	16.004
**25 VANGUARD INTERNATIONAL QUALITY DIVIDEND INCLX FUND	383.250	0	356.290
**26 T. W. J. WOODS EQUITY FUND	1.000	0	1.000
**27 T. W. J. WOODS EQUITY FUND	60.303	0	60.303
**28 T. W. J. WOODS EQUITY FUND	175.000	0	103.070
**29 T. W. J. WOODS EQUITY FUND	13.282	0	13.282
**30 T. W. J. WOODS EQUITY FUND	19.388	0	19.388
**31 T. W. J. WOODS EQUITY FUND	3.465	0	3.465
**32 T. W. J. WOODS EQUITY FUND	23.534	0	23.534
**33 T. W. J. WOODS EQUITY FUND	104.781	0	104.781
**34 T. W. J. WOODS EQUITY FUND	24.700	0	24.700
**35 T. W. J. WOODS EQUITY FUND	2.100	0	2.100
**36 T. W. J. WOODS EQUITY FUND	4.100	0	4.100
**37 T. W. J. WOODS EQUITY FUND	63.243	0	63.243
**38 T. W. J. WOODS EQUITY FUND	6.316	0	6.316
**39 T. W. J. WOODS EQUITY FUND	6.776	0	6.776
**40 T. W. J. WOODS EQUITY FUND	2.100	0	2.100
**41 T. W. J. WOODS EQUITY FUND	7.100	0	7.100
**42 T. W. J. WOODS EQUITY FUND	4.501	0	4.501
**43 T. W. J. WOODS EQUITY FUND	26.374	0	26.374
**44 T. W. J. WOODS EQUITY FUND	6.446	0	6.446
**45 T. W. J. WOODS EQUITY FUND	103.348	0	103.348
**46 T. W. J. WOODS EQUITY FUND	82.530	0	82.530
**47 T. W. J. WOODS EQUITY FUND	7.856.876	0	7.856.876
**48 T. W. J. WOODS EQUITY FUND	3.190.220	0	3.190.220
**49 T. W. J. WOODS EQUITY FUND	47.482	0	47.482
**50 T. W. J. WOODS EQUITY FUND	6.040.801	0	6.040.801
**51 T. W. J. WOODS EQUITY FUND	22.048	0	22.048
**52 T. W. J. WOODS EQUITY FUND	3.698	0	3.698
**53 T. W. J. WOODS EQUITY FUND	1.582	0	1.582
**54 T. W. J. WOODS EQUITY FUND	1.107	0	1.107
**55 T. W. J. WOODS EQUITY FUND	52.273	0	52.273
**56 T. W. J. WOODS EQUITY FUND	25.393	0	25.393
**57 T. W. J. WOODS EQUITY FUND	1.107	0	1.107
**58 T. W. J. WOODS EQUITY FUND	18.788	0	18.788
**59 T. W. J. WOODS EQUITY FUND	1.107	0	1.107
**60 T. W. J. WOODS EQUITY FUND	76.000	0	76.000
**61 T. W. J. WOODS EQUITY FUND	298.194	0	298.194
**62 T. W. J. WOODS EQUITY FUND	1.107	0	1.107
**63 T. W. J. WOODS EQUITY FUND	1.107	0	1.107



Pagina 7
 DP: delega alla persona fisica sopra indicata con il numero della scheda magnetica (la persona riferita alla delega)
 **DP: delega alla persona fisica sopra indicata con il numero della scheda magnetica (la persona riferita alla delega)
 **A: rappresenta la legge alla persona, il cui voto è indicato con il numero della scheda magnetica

Azionisti in proprio: 1.827 Tesco: 1.827 Azionisti in delega: 0

LISTA ESITO DELLE VOTAZIONI

Oggetto: 6. Sistema incentivante 2022 per i Consulenti Finanziari identificati come 'Personale più rilevante' FAVORE VOLI

Consiglieri	Protezioni	Voti	Voce
**8 BAYVIEW INVESTMENT FUNDS LONG ASIA PAC. INVESTORS (MUT)-BESSE	0	2.559	0
**9 BAYVIEW INVESTMENT FUNDS LONG ASIA PAC. INVESTORS (MUT)-BESSE	0	805	0
**10 BAYVIEW INVESTMENT FUNDS LONG ASIA PAC. INVESTORS (MUT)-BESSE	0	4.381	0
**11 BAYVIEW INVESTMENT FUNDS LONG ASIA PAC. INVESTORS (MUT)-BESSE	0	36.121.816	0
**12 BAYVIEW INVESTMENT FUNDS LONG ASIA PAC. INVESTORS (MUT)-BESSE	0	4.123	0
**13 BAYVIEW INVESTMENT FUNDS LONG ASIA PAC. INVESTORS (MUT)-BESSE	0	4.123	0
**14 BAYVIEW INVESTMENT FUNDS LONG ASIA PAC. INVESTORS (MUT)-BESSE	0	54.303	0
**15 BAYVIEW INVESTMENT FUNDS LONG ASIA PAC. INVESTORS (MUT)-BESSE	0	287.687	0
**16 BAYVIEW INVESTMENT FUNDS LONG ASIA PAC. INVESTORS (MUT)-BESSE	0	840.000	0
**17 BAYVIEW INVESTMENT FUNDS LONG ASIA PAC. INVESTORS (MUT)-BESSE	0	71.813	0
**18 BAYVIEW INVESTMENT FUNDS LONG ASIA PAC. INVESTORS (MUT)-BESSE	0	2.242	0
**19 BAYVIEW INVESTMENT FUNDS LONG ASIA PAC. INVESTORS (MUT)-BESSE	0	2.000	0
**20 BAYVIEW INVESTMENT FUNDS LONG ASIA PAC. INVESTORS (MUT)-BESSE	0	113.825	0
**21 BAYVIEW INVESTMENT FUNDS LONG ASIA PAC. INVESTORS (MUT)-BESSE	0	14.212	0
**22 BAYVIEW INVESTMENT FUNDS LONG ASIA PAC. INVESTORS (MUT)-BESSE	0	1.019.872	0
**23 BAYVIEW INVESTMENT FUNDS LONG ASIA PAC. INVESTORS (MUT)-BESSE	0	1.019.872	0
**24 BAYVIEW INVESTMENT FUNDS LONG ASIA PAC. INVESTORS (MUT)-BESSE	0	48.327	0
**25 BAYVIEW INVESTMENT FUNDS LONG ASIA PAC. INVESTORS (MUT)-BESSE	0	179.333	0
**26 BAYVIEW INVESTMENT FUNDS LONG ASIA PAC. INVESTORS (MUT)-BESSE	0	34.127	0
**27 BAYVIEW INVESTMENT FUNDS LONG ASIA PAC. INVESTORS (MUT)-BESSE	0	2.556	0
**28 BAYVIEW INVESTMENT FUNDS LONG ASIA PAC. INVESTORS (MUT)-BESSE	0	5.882	0
**29 BAYVIEW INVESTMENT FUNDS LONG ASIA PAC. INVESTORS (MUT)-BESSE	0	48.327	0
**30 BAYVIEW INVESTMENT FUNDS LONG ASIA PAC. INVESTORS (MUT)-BESSE	0	538	0
**31 BAYVIEW INVESTMENT FUNDS LONG ASIA PAC. INVESTORS (MUT)-BESSE	0	1.847	0
**32 BAYVIEW INVESTMENT FUNDS LONG ASIA PAC. INVESTORS (MUT)-BESSE	0	426.673	0
**33 BAYVIEW INVESTMENT FUNDS LONG ASIA PAC. INVESTORS (MUT)-BESSE	0	1.049.510	0
**34 BAYVIEW INVESTMENT FUNDS LONG ASIA PAC. INVESTORS (MUT)-BESSE	0	2.556	0
**35 BAYVIEW INVESTMENT FUNDS LONG ASIA PAC. INVESTORS (MUT)-BESSE	0	7.743.726	0
**36 BAYVIEW INVESTMENT FUNDS LONG ASIA PAC. INVESTORS (MUT)-BESSE	0	261.391	0
**37 BAYVIEW INVESTMENT FUNDS LONG ASIA PAC. INVESTORS (MUT)-BESSE	0	639.373	0
**38 BAYVIEW INVESTMENT FUNDS LONG ASIA PAC. INVESTORS (MUT)-BESSE	0	302.816	0
**39 BAYVIEW INVESTMENT FUNDS LONG ASIA PAC. INVESTORS (MUT)-BESSE	0	6.843	0
**40 BAYVIEW INVESTMENT FUNDS LONG ASIA PAC. INVESTORS (MUT)-BESSE	0	442.204	0
**41 BAYVIEW INVESTMENT FUNDS LONG ASIA PAC. INVESTORS (MUT)-BESSE	0	1.571.522	0
**42 BAYVIEW INVESTMENT FUNDS LONG ASIA PAC. INVESTORS (MUT)-BESSE	0	381.827	0
**43 BAYVIEW INVESTMENT FUNDS LONG ASIA PAC. INVESTORS (MUT)-BESSE	0	4.883	0
**44 BAYVIEW INVESTMENT FUNDS LONG ASIA PAC. INVESTORS (MUT)-BESSE	0	7.855	0
**45 BAYVIEW INVESTMENT FUNDS LONG ASIA PAC. INVESTORS (MUT)-BESSE	0	6.840	0
**46 BAYVIEW INVESTMENT FUNDS LONG ASIA PAC. INVESTORS (MUT)-BESSE	0	6.396	0
**47 BAYVIEW INVESTMENT FUNDS LONG ASIA PAC. INVESTORS (MUT)-BESSE	0	1.126	0
**48 BAYVIEW INVESTMENT FUNDS LONG ASIA PAC. INVESTORS (MUT)-BESSE	0	6.872.183	0
**49 BAYVIEW INVESTMENT FUNDS LONG ASIA PAC. INVESTORS (MUT)-BESSE	0	7.104.736	0
**50 BAYVIEW INVESTMENT FUNDS LONG ASIA PAC. INVESTORS (MUT)-BESSE	0	109.560	0
**51 BAYVIEW INVESTMENT FUNDS LONG ASIA PAC. INVESTORS (MUT)-BESSE	0	182.753	0
**52 BAYVIEW INVESTMENT FUNDS LONG ASIA PAC. INVESTORS (MUT)-BESSE	0	1.062	0
**53 BAYVIEW INVESTMENT FUNDS LONG ASIA PAC. INVESTORS (MUT)-BESSE	0	329.787	0
**54 BAYVIEW INVESTMENT FUNDS LONG ASIA PAC. INVESTORS (MUT)-BESSE	0	52.139	0
**55 BAYVIEW INVESTMENT FUNDS LONG ASIA PAC. INVESTORS (MUT)-BESSE	0	45.232	0
**56 BAYVIEW INVESTMENT FUNDS LONG ASIA PAC. INVESTORS (MUT)-BESSE	0	35.146	0



1 DE: delega alla persona fisica nominata dal collegio dei sindaci in carica
 **46: delega alla persona fisica nominata dal collegio dei sindaci in carica
 **47: rappresentanza legale della persona fisica nominata dal collegio dei sindaci in carica

Azionisti: 1.827
 Azionisti in proprio: 0
 Azionisti in delega: 1.827

Pagina 13

LISTA ESITO DELLE VOTAZIONE

Oggetto: 6. Sistema incentivante 2022 per i Consulenti Finanziari identificati come "Personale più rilevante" FAVOREVOLI

Consiglio	Tot. Val.	Proprio	Delegati
*10 GREENSTAR STRATEGIC INVESTMENT SOCIAL EQUITY FUND	182.230	0	182.230
*11 VERIDIA TECH COMPANY INC	2.908	0	2.908
*12 FIRST TRUST COMPANY COLLECTIVE INVESTMENT FUNDS FOR EMPLOYEE TRUSTEE TRUSTS	225.322	0	225.322
*13 AVALANCHE STRATEGIC TRUST ASSET HOME PRICE DIVERSIFIED ASSET	1.887	0	1.887
*14 FORTWELLER STRATEGIC TRUST ASSET 1 HOME PRICE GROWTH INVESTMENT	52.123	0	52.123
*15 SHERIDAN STRATEGIC INVESTMENT FUND	7.772	0	7.772
*16 THORNTON CAPITAL MANAGEMENT	138.737	0	138.737
*17 WALLIE STRONG COLLECTIVE INVESTMENT TRUST	535.987	0	535.987
*18 VOR INVESTMENT MANAGEMENT CO L.L.C.	1.559	0	1.559
*19 GOSLARK FUND	35.367	0	35.367
*20 NATIONAL BANK FINANCIAL INC	1.175	0	1.175
*21 SICHONG DEPOSITARY AFR INVESTED MARKETS SCALP FUND	7.671.043	0	7.671.043
*22 VANGUARD FUND FOR WORLD EQUITY INDEX FUND	1.197.098	0	1.197.098
*23 VANGUARD INVESTMENT GROUP INC	1.394.008	0	1.394.008
*24 VANGUARD INVESTMENT GROUP INC	9.933.712	0	9.933.712
*25 ALBERTUS COLLEGE	2.500	0	2.500
*26 THE COMMUNITY FOUNDATION	4.400	0	4.400
*27 ALMERA LLC	1.384	0	1.384
*28 BENTON MACK TRUST COMPANY COLLECTIVE INVESTMENT TRUST	23.116	0	23.116
*29 METAPARTNERS AS SELF TRUSTEE OF THE METAPARTNERS ENDOWMENT TRUST	5.394	0	5.394
*30 FOX SOLUTIONS TAX QUALIFIED MUTUAL DEFERRED COMPENSATION TRUST	4.484	0	4.484
*31 PACIFIC VANGUARD MUTUAL COMPANY INTERNATIONAL SMALL CAP GROWTH TR	15.650	0	15.650
*32 JORGES TRUST 1 QUALIFIED MUTUAL DEFERRED COMPENSATION FUND	3.637	0	3.637
*33 ROBINSON INVEST 2 QUALIFIED MUTUAL DEFERRED COMPENSATION FUND	3.764	0	3.764
*34 ROBINSON INVEST 2 QUALIFIED MUTUAL DEFERRED COMPENSATION FUND	7.290	0	7.290
*35 VOR INTERNATIONAL AGG DEVELOPER LOW VOLATILITY FUND	1.695	0	1.695
*36 VOR INTERNATIONAL AGG DEVELOPER LOW VOLATILITY FUND	2.312	0	2.312
*37 SUPERFUND INVESTMENT TRUST	12.311	0	12.311
*38 CERBERUS INTERNATIONAL LLC	17.310	0	17.310
*39 MARATHON TRUST	1.589	0	1.589
*40 UNIVERSAL SHILOHBASE SERVIC INSURANCE ASSOCIATION LIMITED	1.477	0	1.477
*41 BENTON MACK TRUST COMPANY	4.219	0	4.219
*42 BENTON MACK TRUST COMPANY	4.119	0	4.119
*43 NORTH CAROLINA SUPERFUND RETIREMENT PLANS GROUP TRUST	683.056	0	683.056
*44 SMOULDER MULTIFACTOR DEVELOPER INTERNATIONAL INDEX ETF	15.231	0	15.231
*45 GENERAL FUND ON BEHALF OF THE INTERNATIONAL UNION OF OF SHIPYARD EMPLOYEES	13.668	0	13.668
*46 GENERAL FUND ON BEHALF OF THE INTERNATIONAL UNION OF OF SHIPYARD EMPLOYEES	15.763	0	15.763
*47 GENERAL FUND ON BEHALF OF THE INTERNATIONAL UNION OF OF SHIPYARD EMPLOYEES	1.273	0	1.273
*48 GENERAL FUND ON BEHALF OF THE INTERNATIONAL UNION OF OF SHIPYARD EMPLOYEES	22.900	0	22.900
*49 GENERAL FUND ON BEHALF OF THE INTERNATIONAL UNION OF OF SHIPYARD EMPLOYEES	1.461	0	1.461
*50 GENERAL FUND ON BEHALF OF THE INTERNATIONAL UNION OF OF SHIPYARD EMPLOYEES	26.994	0	26.994
*51 GENERAL FUND ON BEHALF OF THE INTERNATIONAL UNION OF OF SHIPYARD EMPLOYEES	476	0	476
*52 GENERAL FUND ON BEHALF OF THE INTERNATIONAL UNION OF OF SHIPYARD EMPLOYEES	1.860	0	1.860
*53 GENERAL FUND ON BEHALF OF THE INTERNATIONAL UNION OF OF SHIPYARD EMPLOYEES	876	0	876



Azionisti: 1.827
 Azionisti in proprio: 0
 Azionisti in delega: 1.827
 Feste: 0

Pagina 12
 1) Delega alle persone che sopra indicano il numero dell'elenco degli azionisti
 2) Delega alle persone che sopra indicano il numero dell'elenco degli azionisti in delega
 3) rappresentanza legale dell'azienda, con ogni indicazione del numero dell'elenco degli azionisti



LISTA ESITO DELLE VOTAZIONI

Oggetto: 6. Sistema incentivante 2022 per i Consulenti Finanziari identificati come "Persone più rilevanti" FAVOREVOLI

Titolo	Voti	Proprio	Seggi
**D CONSOLE INVESTING PLAN	33.512	0	33.512
**D JAMES HENRY INVESTMENT FUND	33.458	0	33.458
**D UNIVERSITY OF WISCONSIN FOUNDATION	33.267	0	33.267
**D STATE OF WISCONSIN INVESTMENT BOARD	246.517	0	246.517
**D ALLIANCE FIRST INVESTMENT GROUP	246.272	0	246.272
**D BANK OF KOREA	234.433	0	234.433
**D BANK OF KOREA	17.003	0	17.003
**D THE ACQUISITION OF BARTOLO INVESTMENT TRUST	90	0	90
**D MTC PERIPHERAL INVESTMENT SYSTEM OF MISE-STRIFT	57.415	0	57.415
**D THE OCEAN GROUP FUND	13.694	0	13.694
**D THE OCEAN GROUP FUND	1.916.316	0	1.916.316
**D WELLS FARGO INVESTMENT FUND A SUB FUND OF THE BALDIE Cliff FUND LGVC	474	0	474
**D WELLS FARGO INVESTMENT FUND A SUB FUND OF THE BALDIE Cliff FUND LGVC	239.300	0	239.300
**D WELLS FARGO INVESTMENT FUND A SUB FUND OF THE BALDIE Cliff FUND LGVC	181.745	0	181.745
**D WELLS FARGO INVESTMENT FUND A SUB FUND OF THE BALDIE Cliff FUND LGVC	124.705	0	124.705
**D WELLS FARGO INVESTMENT FUND A SUB FUND OF THE BALDIE Cliff FUND LGVC	77.009	0	77.009
**D WELLS FARGO INVESTMENT FUND A SUB FUND OF THE BALDIE Cliff FUND LGVC	289.566	0	289.566
**D WELLS FARGO INVESTMENT FUND A SUB FUND OF THE BALDIE Cliff FUND LGVC	4.053.382	0	4.053.382
**D WELLS FARGO INVESTMENT FUND A SUB FUND OF THE BALDIE Cliff FUND LGVC	127.369	0	127.369
**D WELLS FARGO INVESTMENT FUND A SUB FUND OF THE BALDIE Cliff FUND LGVC	21.779	0	21.779
**D WELLS FARGO INVESTMENT FUND A SUB FUND OF THE BALDIE Cliff FUND LGVC	15.361	0	15.361
**D WELLS FARGO INVESTMENT FUND A SUB FUND OF THE BALDIE Cliff FUND LGVC	310.000	0	310.000
**D WELLS FARGO INVESTMENT FUND A SUB FUND OF THE BALDIE Cliff FUND LGVC	1.187	0	1.187
**D WELLS FARGO INVESTMENT FUND A SUB FUND OF THE BALDIE Cliff FUND LGVC	33.591	0	33.591
**D WELLS FARGO INVESTMENT FUND A SUB FUND OF THE BALDIE Cliff FUND LGVC	24.011	0	24.011
**D WELLS FARGO INVESTMENT FUND A SUB FUND OF THE BALDIE Cliff FUND LGVC	2.376	0	2.376
**D WELLS FARGO INVESTMENT FUND A SUB FUND OF THE BALDIE Cliff FUND LGVC	25.802	0	25.802
**D WELLS FARGO INVESTMENT FUND A SUB FUND OF THE BALDIE Cliff FUND LGVC	41.742	0	41.742
**D WELLS FARGO INVESTMENT FUND A SUB FUND OF THE BALDIE Cliff FUND LGVC	730.895	0	730.895
**D WELLS FARGO INVESTMENT FUND A SUB FUND OF THE BALDIE Cliff FUND LGVC	457.115	0	457.115
**D WELLS FARGO INVESTMENT FUND A SUB FUND OF THE BALDIE Cliff FUND LGVC	14.273.626	0	14.273.626
**D WELLS FARGO INVESTMENT FUND A SUB FUND OF THE BALDIE Cliff FUND LGVC	4.125	0	4.125
**D WELLS FARGO INVESTMENT FUND A SUB FUND OF THE BALDIE Cliff FUND LGVC	13.317	0	13.317
**D WELLS FARGO INVESTMENT FUND A SUB FUND OF THE BALDIE Cliff FUND LGVC	29.076	0	29.076
**D WELLS FARGO INVESTMENT FUND A SUB FUND OF THE BALDIE Cliff FUND LGVC	86.913	0	86.913
**D WELLS FARGO INVESTMENT FUND A SUB FUND OF THE BALDIE Cliff FUND LGVC	1.203	0	1.203
**D WELLS FARGO INVESTMENT FUND A SUB FUND OF THE BALDIE Cliff FUND LGVC	2.016	0	2.016
**D WELLS FARGO INVESTMENT FUND A SUB FUND OF THE BALDIE Cliff FUND LGVC	14.169	0	14.169
**D WELLS FARGO INVESTMENT FUND A SUB FUND OF THE BALDIE Cliff FUND LGVC	17.277	0	17.277
**D WELLS FARGO INVESTMENT FUND A SUB FUND OF THE BALDIE Cliff FUND LGVC	2.531	0	2.531
**D WELLS FARGO INVESTMENT FUND A SUB FUND OF THE BALDIE Cliff FUND LGVC	13.695	0	13.695
**D WELLS FARGO INVESTMENT FUND A SUB FUND OF THE BALDIE Cliff FUND LGVC	10.583	0	10.583
**D WELLS FARGO INVESTMENT FUND A SUB FUND OF THE BALDIE Cliff FUND LGVC	186.743	0	186.743
**D WELLS FARGO INVESTMENT FUND A SUB FUND OF THE BALDIE Cliff FUND LGVC	1.466	0	1.466
**D WELLS FARGO INVESTMENT FUND A SUB FUND OF THE BALDIE Cliff FUND LGVC	1.000	0	1.000
**D WELLS FARGO INVESTMENT FUND A SUB FUND OF THE BALDIE Cliff FUND LGVC	1.356	0	1.356



1. DIF: allegato alla presente lista degli azionisti di cui al punto 6 della suddetta delibera.
 1. R.27: allegato alla presente lista degli azionisti di cui al punto 6 della suddetta delibera.
 R.27: rappresentanza legale alla presente lista degli azionisti di cui al punto 6 della suddetta delibera.

1. R.27
 0 Azionisti in debito

Azionisti in proprio: 1. R.27
 Azionisti in debito: 0

Assemblea Ordinaria del 28 aprile 2022

LISTA LISTO DELLE VOFAZIONI

Objetto: 6. Sistema incentivante 2022 per i Consulenti Finanziari identificati come "Personale più rilevante"

FAVOREVOLI

CONTRIBUTO	7001 - VOTI	PROVALE
001 BUNDESBANK AG FORTITUDINE MILITARIA SUSTAIN FUND	122.457	0
002 VISTA GLOBAL EQUITY FUND	49.367	0
003 EMPLOYERS RETIREMENT SYSTEM OF THE CITY OF BOSTON	49.367	0
004 VISA GLOBAL HIGH DIVIDEND LOW VOLATILITY FUND	303.234	0
005 THE AMERICAN OVERSIGHT FUND	86.480	0
006 THE AMERICAN OVERSIGHT FUND	2.749	0
007 THE AMERICAN OVERSIGHT FUND	93.887	0
008 THE AMERICAN OVERSIGHT FUND	85.008	0
009 THE AMERICAN OVERSIGHT FUND	10.435	0
010 THE AMERICAN OVERSIGHT FUND	3.087	0
011 THE AMERICAN OVERSIGHT FUND	9.360	0
012 THE AMERICAN OVERSIGHT FUND	475.564	0
013 THE AMERICAN OVERSIGHT FUND	79.473	0
014 THE AMERICAN OVERSIGHT FUND	3.355	0
015 THE AMERICAN OVERSIGHT FUND	24.918	0
016 THE AMERICAN OVERSIGHT FUND	57.333	0
017 THE AMERICAN OVERSIGHT FUND	181.543	0
018 THE AMERICAN OVERSIGHT FUND	1.433.000	0
019 THE AMERICAN OVERSIGHT FUND	389.794	0
020 THE AMERICAN OVERSIGHT FUND	289.438	0
021 THE AMERICAN OVERSIGHT FUND	7.169	0
022 THE AMERICAN OVERSIGHT FUND	3.062	0
023 THE AMERICAN OVERSIGHT FUND	17.975	0
024 THE AMERICAN OVERSIGHT FUND	43.036	0
025 THE AMERICAN OVERSIGHT FUND	2.922	0
026 THE AMERICAN OVERSIGHT FUND	11.925	0
027 THE AMERICAN OVERSIGHT FUND	2.387.221	0
028 THE AMERICAN OVERSIGHT FUND	154.966	0
029 THE AMERICAN OVERSIGHT FUND	40.967	0
030 THE AMERICAN OVERSIGHT FUND	12.528	0
031 THE AMERICAN OVERSIGHT FUND	5.960	0
032 THE AMERICAN OVERSIGHT FUND	26.769	0
033 THE AMERICAN OVERSIGHT FUND	28.211	0
034 THE AMERICAN OVERSIGHT FUND	150.459	0
035 THE AMERICAN OVERSIGHT FUND	2.762	0
036 THE AMERICAN OVERSIGHT FUND	3.457	0
037 THE AMERICAN OVERSIGHT FUND	6.905	0
038 THE AMERICAN OVERSIGHT FUND	20.740	0
039 THE AMERICAN OVERSIGHT FUND	25.168	0
040 THE AMERICAN OVERSIGHT FUND	4.911	0
041 THE AMERICAN OVERSIGHT FUND	6.044.359	0
042 THE AMERICAN OVERSIGHT FUND	60.575	0

Avvisi: 1.827 Testi: 1.827
 Avvisi in proxy: 0 Avvisi in udage: 1.827

1.827 delega alla persona fisica sopra indicata con il voto a sfavore della proposta
 1.827 delega alla persona fisica sopra indicata con il voto a sfavore della proposta (votante offuscato alla richiesta di anonimato)
 1.827 rappresentanza legale alla persona fisica sopra indicata con il voto a sfavore della proposta



LISTA ESITO DELLE VOTAZIONI

Oggetto: 6. Sistema incentivante 2022 per i Consulenti Finanziari Identificati come "Persone più rischiate".
FAVOREVOLI

CONTRACCATTO	PROPRIO	DELEGA
**0 LEGAL AND GENERAL COV	23.196	0
**0 BANK OF BOTSWANA	29.300	0
**0 THE FOSTIC TRUSTEESHIP FOR SOCIAL SECURITY	100.000	0
**0 CARSON ORGANIZATION FOR SOCIAL IMPROVEMENT	189.500	0
**0 THE FOSTIC TRUSTEESHIP FOR SOCIAL SECURITY	278.200	0
**0 INTERNATIONAL MONETARY FUND BELLEROPHON	52.631	0
**0 INVESTMENT COMPANY INVESTMENT FUND	1.473	0
**0 ALJAS AB LOUVER	113.874	0
**0 THE FOSTIC TRUSTEESHIP FOR SOCIAL IMPROVEMENT	120.000	0
**0 THE FOSTIC TRUSTEESHIP FOR SOCIAL IMPROVEMENT	231.059	0
**0 DE KILAS MANAGER SPECIAL INVESTING TRUST	308.745	0
**0 DE KILAS MANAGER SPECIAL INVESTING TRUST	49.023	0
**0 THE FOSTIC TRUSTEESHIP FOR SOCIAL IMPROVEMENT	720.403	0
**0 THE FOSTIC TRUSTEESHIP FOR SOCIAL IMPROVEMENT	6.100.000	0
**0 THE FOSTIC TRUSTEESHIP FOR SOCIAL IMPROVEMENT	19.129	0
**0 THE FOSTIC TRUSTEESHIP FOR SOCIAL IMPROVEMENT	1.892	0
**0 LEGAL AND GENERAL COV	333.321	0
**0 THE FOSTIC TRUSTEESHIP FOR SOCIAL IMPROVEMENT	10.000.000	0
**0 THE FOSTIC TRUSTEESHIP FOR SOCIAL IMPROVEMENT	45.113.457	0
**0 THE FOSTIC TRUSTEESHIP FOR SOCIAL IMPROVEMENT	45.113.457	0
**0 THE FOSTIC TRUSTEESHIP FOR SOCIAL IMPROVEMENT	34.579	0
**0 THE FOSTIC TRUSTEESHIP FOR SOCIAL IMPROVEMENT	34.579	0
**0 THE FOSTIC TRUSTEESHIP FOR SOCIAL IMPROVEMENT	67.241	0
**0 THE FOSTIC TRUSTEESHIP FOR SOCIAL IMPROVEMENT	3.252	0
**0 THE FOSTIC TRUSTEESHIP FOR SOCIAL IMPROVEMENT	41.000	0
**0 THE FOSTIC TRUSTEESHIP FOR SOCIAL IMPROVEMENT	28.245	0
**0 THE FOSTIC TRUSTEESHIP FOR SOCIAL IMPROVEMENT	29.161	0
**0 THE FOSTIC TRUSTEESHIP FOR SOCIAL IMPROVEMENT	29.161	0
**0 THE FOSTIC TRUSTEESHIP FOR SOCIAL IMPROVEMENT	24.712	0
**0 THE FOSTIC TRUSTEESHIP FOR SOCIAL IMPROVEMENT	19.249	0
**0 THE FOSTIC TRUSTEESHIP FOR SOCIAL IMPROVEMENT	19.249	0
**0 THE FOSTIC TRUSTEESHIP FOR SOCIAL IMPROVEMENT	140.000	0
**0 THE FOSTIC TRUSTEESHIP FOR SOCIAL IMPROVEMENT	30.182	0
**0 THE FOSTIC TRUSTEESHIP FOR SOCIAL IMPROVEMENT	89.089	0
**0 THE FOSTIC TRUSTEESHIP FOR SOCIAL IMPROVEMENT	161.019	0
**0 THE FOSTIC TRUSTEESHIP FOR SOCIAL IMPROVEMENT	1.184	0
**0 THE FOSTIC TRUSTEESHIP FOR SOCIAL IMPROVEMENT	3.876	0
**0 THE FOSTIC TRUSTEESHIP FOR SOCIAL IMPROVEMENT	49.257	0
**0 THE FOSTIC TRUSTEESHIP FOR SOCIAL IMPROVEMENT	14.028	0
**0 THE FOSTIC TRUSTEESHIP FOR SOCIAL IMPROVEMENT	9.381	0
**0 THE FOSTIC TRUSTEESHIP FOR SOCIAL IMPROVEMENT	11.582	0
**0 THE FOSTIC TRUSTEESHIP FOR SOCIAL IMPROVEMENT	16.267	0
**0 THE FOSTIC TRUSTEESHIP FOR SOCIAL IMPROVEMENT	200.298	0
**0 THE FOSTIC TRUSTEESHIP FOR SOCIAL IMPROVEMENT	15.161	0
**0 THE FOSTIC TRUSTEESHIP FOR SOCIAL IMPROVEMENT	15.161	0
**0 THE FOSTIC TRUSTEESHIP FOR SOCIAL IMPROVEMENT	278.049	0
**0 THE FOSTIC TRUSTEESHIP FOR SOCIAL IMPROVEMENT	77.438	0
**0 THE FOSTIC TRUSTEESHIP FOR SOCIAL IMPROVEMENT	50.024	0
**0 THE FOSTIC TRUSTEESHIP FOR SOCIAL IMPROVEMENT	415.285	0
**0 THE FOSTIC TRUSTEESHIP FOR SOCIAL IMPROVEMENT	3.271	0
**0 THE FOSTIC TRUSTEESHIP FOR SOCIAL IMPROVEMENT	1.371	0
**0 THE FOSTIC TRUSTEESHIP FOR SOCIAL IMPROVEMENT	3.264	0
**0 THE FOSTIC TRUSTEESHIP FOR SOCIAL IMPROVEMENT	5.890	0
**0 THE FOSTIC TRUSTEESHIP FOR SOCIAL IMPROVEMENT	21.758	0

Pagina 22

1) DER - lista di persone che non aderisce con il voto della scheda personale

**0) indica alle persone fisiche o giuridiche con il voto della scheda suggerita (votazione elettronica o produzione esatta)

RL - rappresenta le quote alle percentuali con il numero delle schede consegnate

1.827 Totale

0) Avvisti in delega

Avvisti:

Avvisti in proprio:

LISTA ESITO DELLE VOTAZIONI

Oggetto: 6. Sistema incentivante 2022 per i Consulenti Finanziari identificati come "Personale più rilevante"
FAVOREVOLI

Colpo	Prospetto	Per. Voti	Proprio	Daloga
*0 FUND ACTIVITIES SERVICES LTD		12.464	0	12.464
*1 FUNDZ FINANCE LLC		329	0	329
*2 FFC INVESTMENTS FUND LLC		87	0	87
*3 FUND INVESTMENTS FUND LP		41.024	0	41.024
*4 FUND INVESTMENTS FUND LP		63.462	0	63.462
*5 FUND INVESTMENTS FUND LP		68.426	0	68.426
*6 CONCRETE INVESTMENT OPERATING INVESTMENT FUND LLC		66.426	0	66.426
*7 ASIANRUA ALPHA FUND LLC		2.348	0	2.348
*8 JAMES MATTHEW JOHN STRET FORTUNE FUND		94.207	0	94.207
*9 JAMES MATTHEW JOHN STRET FORTUNE FUND		94.207	0	94.207
*0 NATIONAL COMMODITY FUND SECURITY FUND INC		460.405	0	460.405
*1 CHEVON UK PENSION PLAN		3.658	0	3.658
*2 08.071 INVESTMENT TRUST SPECIALS OPPORTUNITIES FUND		1.828	0	1.828
*3 FIDELITY SELECTABLE FUND GLOBAL ALPS S&P 500 FUND		1.422	0	1.422
*4 08.071 INVESTMENT TRUST SPECIALS OPPORTUNITIES FUND		96.202	0	96.202
*5 CALIFORNIA WINT TRUST FUND INVESTMENT MANAGEMENT		6.538	0	6.538
*6 WILMINGTON'S ANVITY AND BENEFIT FUND OF CHICAGO		16.219	0	16.219
*7 NEW DELAID SUPERANNUATION FUND		118.282	0	118.282
*8 COMMERCE SUPERANNUATION FUND		12.323	0	12.323
*9 FIDELITY SELECTABLE FUND GLOBAL ALPS S&P 500 FUND		3.533	0	3.533
*0 FIDELITY SELECTABLE FUND GLOBAL ALPS S&P 500 FUND		1.453	0	1.453
*1 FIDELITY SELECTABLE FUND GLOBAL ALPS S&P 500 FUND		1.453	0	1.453
*2 SUPERANNUATION FUND MANAGEMENT GLOBAL SMALL CAP EQUITY FUND		2.990	0	2.990
*3 WORLD SHELA NEGOTIATION INDEX FUND		558	0	558
*4 GOVERNMENT EMPLOYEES SUPERANNUATION FUND		1.124	0	1.124
*5 AUSTRALIAN CAPITAL RESEARCH		1.124	0	1.124
*6 OCC LIMITED		7.373	0	7.373
*7 08.071 INVESTMENT TRUST SPECIALS OPPORTUNITIES FUND		52.673	0	52.673
*8 NEW DELAID SUPERANNUATION FUND		16.190	0	16.190
*9 FIDELITY SELECTABLE FUND GLOBAL ALPS S&P 500 FUND		11.200	0	11.200
*0 FIDELITY SELECTABLE FUND GLOBAL ALPS S&P 500 FUND		259.413	0	259.413
*1 08.071 INVESTMENT TRUST SPECIALS OPPORTUNITIES FUND		417	0	417
*2 08.071 INVESTMENT TRUST SPECIALS OPPORTUNITIES FUND		1.622.500	0	1.622.500
*3 08.071 INVESTMENT TRUST SPECIALS OPPORTUNITIES FUND		2.885	0	2.885
*4 08.071 INVESTMENT TRUST SPECIALS OPPORTUNITIES FUND		3.450	0	3.450
*5 08.071 INVESTMENT TRUST SPECIALS OPPORTUNITIES FUND		3.459	0	3.459
*6 08.071 INVESTMENT TRUST SPECIALS OPPORTUNITIES FUND		4.659	0	4.659
*7 08.071 INVESTMENT TRUST SPECIALS OPPORTUNITIES FUND		18.720	0	18.720
*8 08.071 INVESTMENT TRUST SPECIALS OPPORTUNITIES FUND		1.240	0	1.240
*9 08.071 INVESTMENT TRUST SPECIALS OPPORTUNITIES FUND		6.023	0	6.023
*0 08.071 INVESTMENT TRUST SPECIALS OPPORTUNITIES FUND		1.008.762	0	1.008.762
*1 08.071 INVESTMENT TRUST SPECIALS OPPORTUNITIES FUND		10.574	0	10.574
*2 08.071 INVESTMENT TRUST SPECIALS OPPORTUNITIES FUND		177.882	0	177.882
*3 08.071 INVESTMENT TRUST SPECIALS OPPORTUNITIES FUND		390.242	0	390.242
*4 08.071 INVESTMENT TRUST SPECIALS OPPORTUNITIES FUND		1.275	0	1.275
*5 08.071 INVESTMENT TRUST SPECIALS OPPORTUNITIES FUND		1.866	0	1.866
*6 08.071 INVESTMENT TRUST SPECIALS OPPORTUNITIES FUND		29.267	0	29.267
*7 08.071 INVESTMENT TRUST SPECIALS OPPORTUNITIES FUND		1.242	0	1.242
*8 08.071 INVESTMENT TRUST SPECIALS OPPORTUNITIES FUND		3.053	0	3.053
*9 08.071 INVESTMENT TRUST SPECIALS OPPORTUNITIES FUND		2.347	0	2.347
*0 08.071 INVESTMENT TRUST SPECIALS OPPORTUNITIES FUND		3.079	0	3.079
*1 08.071 INVESTMENT TRUST SPECIALS OPPORTUNITIES FUND		120.171	0	120.171

Pagina 74

DP: Allegato al prospetto informativo indicante il nome e il titolo dell'ingegnere

*D: Delega all'incarico senza delegare con il rinvio della stessa delegazione (neanche attraverso il portatore di delega)

*L: Segretaria delegata all'incarico, fino a esaurimento del numero delle volte consentite

1.827 Tesoro

0 Avvisi in delega

Avvisi in:

Avvisi in proprio



LISTA ESTO DELLE VOTAZIONE

Oggetto: 6. Sistema Incentivante 2022 per i Consulenti Finanziari identificati come "Personale più rilevante" FAVORVOLI

CONTRATTO	Proprietario	Vol.	Prezzi
*10 THE CHARLOTTE INVESTMENT TRUST - ALPHABET		59.273	2.857,3
*10 ARIAN BEACON FUNDATION		2.873	2.857,3
*10 CIE-LAC FUNDING FOUNDATION		15.587	15.587
*10 AVANT FUNDING		294	294
*10 KENNEDY BELLICANT FUND		3.644.022	3.644.022
*10 ARIAN BEACON FUNDING FOUNDATION		2.873	2.873
*10 ARIAN BEACON FUNDING FOUNDATION		2.873	2.873
*10 ALBERTO L. QUENECI CHARITABLE TRUST		8.825	8.825
*10 BAKER HUGHES INCORPORATED MASTER TRUST		142.734	142.734
*10 CONSERVATI BELLI BELLEFONTAINE TRUST		26.768	26.768
*10 ARIAN BEACON FUNDING FOUNDATION		2.873	2.873
*10 THE CITY OF HOLANDAIRE ANTIQUES ASSOCIATION SYSTEM		62.589	62.589
*10 LOR AUVERGNE CITY EMPLOYERS RETIREMENT SYSTEM		77.768	77.768
*10 CITY OF LOS ANGELES AIR AND POLICE PENSION PLAN		232.899	232.899
*10 THE CITY OF LOS ANGELES AIR AND POLICE PENSION PLAN		232.899	232.899
*10 THE CALIFORNIA LABORERS' UNION LOCAL 1000 PENSION FUND		31.519	31.519
*10 GENERAL PENSION AND SOCIAL SECURITY ADMINISTRATION		17.420	17.420
*10 WINDY HILLS COUNTY CONSORTIUM RETIREE HEALTH BENEFIT TRUST		1.395	1.395
*10 VIKING INVESTMENT SERVICES INC		58.724	58.724
*10 WINDY HILLS COUNTY EMPLOYERS RETIREMENT SYSTEM		113.600	113.600
*10 SOUTHERN HEALTH MASTER RETIREMENT TRUST		86.605	86.605
*10 THE RETIREMENT SYSTEMS		79.463	79.463
*10 THE RETIREMENT SYSTEMS		13.350	13.350
*10 THE RETIREMENT SYSTEMS		27.188	27.188
*10 THE RETIREMENT SYSTEMS		63.800	63.800
*10 THE RETIREMENT SYSTEMS		17.408	17.408
*10 THE RETIREMENT SYSTEMS		1.399.740	1.399.740
*10 THE RETIREMENT SYSTEMS		109.871	109.871
*10 THE RETIREMENT SYSTEMS		76.025	76.025
*10 THE RETIREMENT SYSTEMS		13.592	13.592
*10 THE RETIREMENT SYSTEMS		47.458	47.458
*10 THE RETIREMENT SYSTEMS		15.221	15.221
*10 THE RETIREMENT SYSTEMS		3.007	3.007
*10 THE RETIREMENT SYSTEMS		229.722	229.722
*10 THE RETIREMENT SYSTEMS		56.100	56.100
*10 THE RETIREMENT SYSTEMS		52.581	52.581
*10 THE RETIREMENT SYSTEMS		56.103	56.103
*10 THE RETIREMENT SYSTEMS		37.468	37.468
*10 THE RETIREMENT SYSTEMS		96.343	96.343
*10 THE RETIREMENT SYSTEMS		33.158	33.158
*10 THE RETIREMENT SYSTEMS		406.666	406.666
*10 THE RETIREMENT SYSTEMS		20.020	20.020
*10 THE RETIREMENT SYSTEMS		9.948	9.948
*10 THE RETIREMENT SYSTEMS		69.401	69.401
*10 THE RETIREMENT SYSTEMS		74.087	74.087



Azionisti: 1.827
 Azionisti in proxy: 0
 Azionisti in delega: 1.827

Pagina 25
 Il presente documento è stato redatto con il sistema di voto elettronico. Per informazioni e per il download del presente documento, visitate il sito www.fininvestbank.it.



LISTA ISITO DELL'E. VOTAZIONE

Oggetto: 6. Sistema Incentivante 2022 per i Consulenti Finanziari identificati come "Personale più rilevante" FAVORVOLI

Cognome	Tit. Voti	Proprio	Dal 28/04/2022
**C SMO INVESTMENT FUND FOR US OF CREDITON FINITY	4.450	0	4.450
**D SPACE INVEST CAPITAL ADVISORS HEDERWEGE S.G.OW	185.536	0	185.536
**J STRACKERS	968.512	0	968.512
**D COLLEGA SODIS FUND	2.454	0	2.454
**D BMS INVESTMENT SR FIE AR-40 JER RELATIONS	22.330	0	22.330
**C GIGA GLOBAL FUND	14.481	0	14.481
**C FMS MUTI ARRI P.R. FUND	85.260	0	85.260
**C RIA WORLD FUND	3.455.699	0	3.455.699
**D ALGOSOCIAL GLOBAL MARKET TRADER	1.168.715	0	1.168.715
**D INSTITUCIONALE FUNDAMENTAL FUND	7.104.920	0	7.104.920
**D WIA ILLUSTRIE GOREN. WOMEN'S LEADERSHIP FUND	2.468	0	2.468
**C CUSA INVESTMENT FUNDS TRUST	56.284	0	56.284
**C LAR GLOBAL FUND	23.392	0	23.392
**C LAR GLOBAL FUND	2.686	0	2.686
**D M7. ANA GLOBAL LEADERSHIP GBL FOR ALLIANCEFINDES GHS	71.470	0	71.470
**D AS VSEF AS GLOBAL RISK ALLOCATION/CONCERT. FUND/FOIC	6.101	0	6.101
**D JPHN BROOKER LIFE AND HEALTH INSURANCE COMPANY	16.628	0	16.628
**D CONCORD STRATEGIC SOLUTIONS GBL AL EQUITY FUND	23.669	0	23.669
**E IEX 401 (X) PLUS PLAN INST	122.117	0	122.117
**E SOLIDEM DASHI TRUST GLOBAL SENSE GLOBAL EMERGED BDR FUND	1.689	0	1.689
**D AS VENTURE. PROTECTS CAPITAL FUND INC. RE DYNAMIC ASSET AL. LOCATION. PORTFOLIO	2.090	0	2.090
**S INTERNATIONAL KANGARU FUND	33.373	0	33.373
**J NES ILLIAGE TRUST COMPANY COLLECTIVE INVESTMENT TRUST	24.036	0	24.036
**D UNIVERSAL INVESTMENT GRESHAMTR WAF RUS REPT UN.VERSAL FUND	27.403	0	27.403
**D SITE CAPITALALGOSOCIAL/BLISS/ART WEL FOR ENVIRONMENTFONDS	306.741	0	306.741
**D TRIFUND PARTNED GLOBAL TRUST 21 STRATEGIC ASY LABEL. USE END	345.717	0	345.717
**D NEW ALLIANCE BROKERS AND TRUCKING INDUSTRY TRUSTOR BARK	19.166	0	19.166
**E THE CAPITALALGOSOCIAL/BLISS/ART WAF REPT UN.VERSAL FUND	13.000	0	13.000
**D INVESTMENT INVESTMENT/RESEARCHER FOR EQUITYFUND SGA	584.516	0	584.516
**E BSA CAPITAL INC	265.034	0	265.034
**D SCHWAB FUND/INVEST. INTERNATIONAL SWAL. GEMANY INDEX 41X	619	0	619
**D JPHN BROOKER VASCULAR LABEL/CONCERT. SHAC EQ ALLOCATION TRUST	153.540	0	153.540
**D JPHN BROOKER TRUST COMPANY COLLECTIVE INVESTMENT TRUST	98.807	0	98.807
**D SITE CAPITALALGOSOCIAL/BLISS/ART WEL FOR ENVIRONMENT FUND	306.741	0	306.741
**D GLOBAL SUPRACORPORATE EQUITY FET	872.509	0	872.509
**D EC CAPITAL TRUST 14X INST.ATIONAL. INTERNATIONAL EQUITY PORTFOL.	37.883	0	37.883
**D EC CAPITAL TRUST 14X INST.ATIONAL. INTERNATIONAL EQUITY PORTFOL.	1.403	0	1.403
**C THE NICHOLAS EQUICOM	348	0	348
**C THE NICHOLAS EQUICOM	34.431	0	34.431
**C WALTER PERMANENTE GROUP TRUST	17.283	0	17.283
**C WALTER PERMANENTE GROUP TRUST	24.786	0	24.786
**C WALTER PERMANENTE GROUP TRUST	11.011	0	11.011
**C WALTER PERMANENTE GROUP TRUST	4.631.953	0	4.631.953



Pagina 33
 I **C** Risparmio alla gestione della banca - Conto corrente risparmio
 D IRI - IRI alla gestione della banca - Conto corrente risparmio
 E IRI - IRI alla gestione della banca - Conto corrente risparmio
 F IRI - IRI alla gestione della banca - Conto corrente risparmio
 G IRI - IRI alla gestione della banca - Conto corrente risparmio
 H IRI - IRI alla gestione della banca - Conto corrente risparmio
 I IRI - IRI alla gestione della banca - Conto corrente risparmio
 L IRI - IRI alla gestione della banca - Conto corrente risparmio
 M IRI - IRI alla gestione della banca - Conto corrente risparmio
 N IRI - IRI alla gestione della banca - Conto corrente risparmio
 O IRI - IRI alla gestione della banca - Conto corrente risparmio
 P IRI - IRI alla gestione della banca - Conto corrente risparmio
 Q IRI - IRI alla gestione della banca - Conto corrente risparmio
 R IRI - IRI alla gestione della banca - Conto corrente risparmio
 S IRI - IRI alla gestione della banca - Conto corrente risparmio
 T IRI - IRI alla gestione della banca - Conto corrente risparmio
 U IRI - IRI alla gestione della banca - Conto corrente risparmio
 V IRI - IRI alla gestione della banca - Conto corrente risparmio
 W IRI - IRI alla gestione della banca - Conto corrente risparmio
 X IRI - IRI alla gestione della banca - Conto corrente risparmio
 Y IRI - IRI alla gestione della banca - Conto corrente risparmio
 Z IRI - IRI alla gestione della banca - Conto corrente risparmio

Amministrati: 1.827 Tesi: 1.827
 Azionisti in proprio: 0 Azionisti in delega: 0





LISTA ESITO DELLE VOTAZIONI

Objetto: 7. Autorizzazione all'acquisto e alla disposizione di azioni proprie a servizio del Sistema 2022 PFA.

CONTRARI

Compagnie	Tot. Voti	Proprio	Delega
1. COMPAGNIE SPA RIFER. RES-SMOTO IN CORTA DE SUBSCRIBITORS 135-BUVIUS (S.I.-INVEVISM) EN FESSOR. DI ELIA ALBERTO	4.621	0	4.621
**D STEPHANE SPA RIFER. RES-SMOTO IN CORTA DE SUBSCRIBITORS 135-BUVIUS (S.I.-INVEVISM) EN FESSOR. DI ELIA ALBERTO	95.339	0	95.339
**D STEPHANE-KOOSI BILBOURG-BRUIS	2.685	0	2.685
**J S-BANK AG (FRANCO)	82.300	0	82.300
**D VILLERS ACTIONS EUROPE SESZ. MG	21.568	0	21.568
**D STEPHANE-KOOSI BILBOURG-BRUIS	15.598	0	15.598
**D STEVENS DIVERSIFIED GROUP	34.833	0	34.833
**D STEVENS EQU EQUITIES	13.437	0	13.437
**D STEVENS EUROPE RETURN	3.890	0	3.890
**D STEVENS EUROPEAN EQUITIES	7.890	0	7.890
**C STEVENS EUROPEAN EQUITIES AND POLICE TRUSTOR ZIAN	342.866	0	342.866

Totale voti 1.613.347
Percentuale votanti % 0,339197
Percentuale Capitale % 0,284431

Azioni in proprio: 0
 Azioni in delega: 0

11 Teste:

0 Azionisti in delega.



Partecipanti

- 1 DFP delega alla persona fisica sottorappresentata con il numero della scheda magnetica
 - (U) **D delega alla persona fisica sopra indicata con il numero della scheda magnetica (votazione elettronica alla proiezione analfata)
- R: ** rappresentativa legale alla persona fisica sopra indicata con il numero della scheda magnetica



LISTA ESITO DELLE VOTAZIONE

Oggetto: 7. Autorizzazione all'acquisto e alla disposizione di azioni proprie a servizio del Sistema 2022 PFA.
ASTENUTI

CORPORATE
 1. COMPANY/SHARER SEA RUFFR. REGISTRO IN QUALITÀ DI SUPPLEMENTO 135-NOV/2018 (31.10.2018) ES PERSONA DI ELIA ALBERTO
 *ID ADAMS/NA SOCIAL JUSTICE ALL GEF GLOBAL SVV

Totale voti 9.702

Percentuale votanti % 0,000040

Percentuale Capitale % 0,001350

Tot. Voti 9.702
 Proprio 3
 In Legge 9.702

Azionisti:

Azionisti in proprio:

1 Costi

0 Azionisti in delega.

Pagina 2

1. Ditt. *Indica alla persona. Se ne sopra indica con il numero della scheda seguente
 *ID Indica alla persona fisica sopra indicata con il numero della scheda seguente (ovviamente indicata sia positivamente anziché)
 ID. * rappresenta la sigla della persona fisica sopra indicata con il numero della scheda seguente



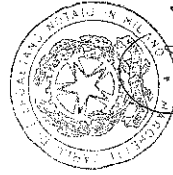
LISTA ESITO DELLE VOTAZIONE

Oggetto: 7. Autorizzazione all'acquisto e alla disposizione di azioni proprie a servizio del Sistema 2022 PFA. NON VOTANTI

Cognome

Totale voti 0
 Percentuale votanti % 0,000000
 Percentuale Capitale % 0,000000

Tot. Voti Proprie Delega



Pagina 3

0 DE delega alla persona fisica sopra indicata con il numero della scheda recitata
 0 **1) delega alle persone fisiche sopra indicate con il numero della scheda magnetica (votazione effettuata alle poltroncine assibila)
 0 **2) rappresentanza legale della persona fisica sopra indicata con il numero della scheda magnetica

0 Tesi:
 0 Azionisti in delega:

Azionisti:
 Azionisti in proprio:



LISTA ESITO DELLE VOTAZIONE

Oggetto: 7. Autorizzazione all'acquisto e alla disposizione di azioni proprie a servizio del Sistema 2022 PFA.

FAVOREVOLI

Cognome	Tit. Vot.	Proprio	Delega
*6 TOPPAN SECURED BANKING EQUITIES (SPRINGBROOK INVESTOR - RESERVE) FUND	59,47	0	0
*7 FIDELITY INTERNATIONAL INVESTMENT SERVICES (FIDELITY INVESTMENT SERVICES) FUND	3.714,075	0	0
*8 FIDELITY INTERNATIONAL INVESTMENT SERVICES (FIDELITY INVESTMENT SERVICES) FUND	30,956	0	0
*9 BELMONT STREET INVESTMENT BENEFIT FUND	11,548	0	0
*10 FIDELITY INTERNATIONAL INVESTMENT SERVICES (FIDELITY INVESTMENT SERVICES) FUND	11,523	0	0
*11 MULTICAP FUNDING INVESTMENT COMPANY	5,358	0	0
*12 FIDELITY INTERNATIONAL INVESTMENT SERVICES (FIDELITY INVESTMENT SERVICES) FUND	863,333	0	0
*13 FIDELITY INTERNATIONAL INVESTMENT SERVICES (FIDELITY INVESTMENT SERVICES) FUND	11,836	0	0
*14 MANAGED PORTFOLIO SECURITIES INTERNATIONAL SHARES FUND	18,004	0	0
*15 FIDELITY INTERNATIONAL INVESTMENT SERVICES (FIDELITY INVESTMENT SERVICES) FUND	285,123	0	0
*16 FIDELITY INTERNATIONAL INVESTMENT SERVICES (FIDELITY INVESTMENT SERVICES) FUND	660,389	0	0
*17 NEW FRANKLIN EMERGING MARKET INVESTMENT FUND	103,500	0	0
*18 NEW FRANKLIN EMERGING MARKET INVESTMENT FUND	13,282	0	0
*19 NEW FRANKLIN EMERGING MARKET INVESTMENT FUND	13,282	0	0
*20 NEW FRANKLIN EMERGING MARKET INVESTMENT FUND	13,282	0	0
*21 NEW FRANKLIN EMERGING MARKET INVESTMENT FUND	13,282	0	0
*22 NEW FRANKLIN EMERGING MARKET INVESTMENT FUND	13,282	0	0
*23 NEW FRANKLIN EMERGING MARKET INVESTMENT FUND	13,282	0	0
*24 NEW FRANKLIN EMERGING MARKET INVESTMENT FUND	13,282	0	0
*25 NEW FRANKLIN EMERGING MARKET INVESTMENT FUND	13,282	0	0
*26 NEW FRANKLIN EMERGING MARKET INVESTMENT FUND	13,282	0	0
*27 NEW FRANKLIN EMERGING MARKET INVESTMENT FUND	13,282	0	0
*28 NEW FRANKLIN EMERGING MARKET INVESTMENT FUND	13,282	0	0
*29 NEW FRANKLIN EMERGING MARKET INVESTMENT FUND	13,282	0	0
*30 NEW FRANKLIN EMERGING MARKET INVESTMENT FUND	13,282	0	0
*31 NEW FRANKLIN EMERGING MARKET INVESTMENT FUND	13,282	0	0
*32 NEW FRANKLIN EMERGING MARKET INVESTMENT FUND	13,282	0	0
*33 NEW FRANKLIN EMERGING MARKET INVESTMENT FUND	13,282	0	0
*34 NEW FRANKLIN EMERGING MARKET INVESTMENT FUND	13,282	0	0
*35 NEW FRANKLIN EMERGING MARKET INVESTMENT FUND	13,282	0	0
*36 NEW FRANKLIN EMERGING MARKET INVESTMENT FUND	13,282	0	0
*37 NEW FRANKLIN EMERGING MARKET INVESTMENT FUND	13,282	0	0
*38 NEW FRANKLIN EMERGING MARKET INVESTMENT FUND	13,282	0	0
*39 NEW FRANKLIN EMERGING MARKET INVESTMENT FUND	13,282	0	0
*40 NEW FRANKLIN EMERGING MARKET INVESTMENT FUND	13,282	0	0
*41 NEW FRANKLIN EMERGING MARKET INVESTMENT FUND	13,282	0	0
*42 NEW FRANKLIN EMERGING MARKET INVESTMENT FUND	13,282	0	0
*43 NEW FRANKLIN EMERGING MARKET INVESTMENT FUND	13,282	0	0
*44 NEW FRANKLIN EMERGING MARKET INVESTMENT FUND	13,282	0	0
*45 NEW FRANKLIN EMERGING MARKET INVESTMENT FUND	13,282	0	0
*46 NEW FRANKLIN EMERGING MARKET INVESTMENT FUND	13,282	0	0
*47 NEW FRANKLIN EMERGING MARKET INVESTMENT FUND	13,282	0	0
*48 NEW FRANKLIN EMERGING MARKET INVESTMENT FUND	13,282	0	0
*49 NEW FRANKLIN EMERGING MARKET INVESTMENT FUND	13,282	0	0
*50 NEW FRANKLIN EMERGING MARKET INVESTMENT FUND	13,282	0	0
*51 NEW FRANKLIN EMERGING MARKET INVESTMENT FUND	13,282	0	0
*52 NEW FRANKLIN EMERGING MARKET INVESTMENT FUND	13,282	0	0
*53 NEW FRANKLIN EMERGING MARKET INVESTMENT FUND	13,282	0	0
*54 NEW FRANKLIN EMERGING MARKET INVESTMENT FUND	13,282	0	0
*55 NEW FRANKLIN EMERGING MARKET INVESTMENT FUND	13,282	0	0
*56 NEW FRANKLIN EMERGING MARKET INVESTMENT FUND	13,282	0	0
*57 NEW FRANKLIN EMERGING MARKET INVESTMENT FUND	13,282	0	0
*58 NEW FRANKLIN EMERGING MARKET INVESTMENT FUND	13,282	0	0
*59 NEW FRANKLIN EMERGING MARKET INVESTMENT FUND	13,282	0	0
*60 NEW FRANKLIN EMERGING MARKET INVESTMENT FUND	13,282	0	0
*61 NEW FRANKLIN EMERGING MARKET INVESTMENT FUND	13,282	0	0
*62 NEW FRANKLIN EMERGING MARKET INVESTMENT FUND	13,282	0	0
*63 NEW FRANKLIN EMERGING MARKET INVESTMENT FUND	13,282	0	0
*64 NEW FRANKLIN EMERGING MARKET INVESTMENT FUND	13,282	0	0
*65 NEW FRANKLIN EMERGING MARKET INVESTMENT FUND	13,282	0	0
*66 NEW FRANKLIN EMERGING MARKET INVESTMENT FUND	13,282	0	0
*67 NEW FRANKLIN EMERGING MARKET INVESTMENT FUND	13,282	0	0
*68 NEW FRANKLIN EMERGING MARKET INVESTMENT FUND	13,282	0	0
*69 NEW FRANKLIN EMERGING MARKET INVESTMENT FUND	13,282	0	0
*70 NEW FRANKLIN EMERGING MARKET INVESTMENT FUND	13,282	0	0
*71 NEW FRANKLIN EMERGING MARKET INVESTMENT FUND	13,282	0	0
*72 NEW FRANKLIN EMERGING MARKET INVESTMENT FUND	13,282	0	0
*73 NEW FRANKLIN EMERGING MARKET INVESTMENT FUND	13,282	0	0
*74 NEW FRANKLIN EMERGING MARKET INVESTMENT FUND	13,282	0	0
*75 NEW FRANKLIN EMERGING MARKET INVESTMENT FUND	13,282	0	0
*76 NEW FRANKLIN EMERGING MARKET INVESTMENT FUND	13,282	0	0
*77 NEW FRANKLIN EMERGING MARKET INVESTMENT FUND	13,282	0	0
*78 NEW FRANKLIN EMERGING MARKET INVESTMENT FUND	13,282	0	0
*79 NEW FRANKLIN EMERGING MARKET INVESTMENT FUND	13,282	0	0
*80 NEW FRANKLIN EMERGING MARKET INVESTMENT FUND	13,282	0	0
*81 NEW FRANKLIN EMERGING MARKET INVESTMENT FUND	13,282	0	0
*82 NEW FRANKLIN EMERGING MARKET INVESTMENT FUND	13,282	0	0
*83 NEW FRANKLIN EMERGING MARKET INVESTMENT FUND	13,282	0	0
*84 NEW FRANKLIN EMERGING MARKET INVESTMENT FUND	13,282	0	0
*85 NEW FRANKLIN EMERGING MARKET INVESTMENT FUND	13,282	0	0
*86 NEW FRANKLIN EMERGING MARKET INVESTMENT FUND	13,282	0	0
*87 NEW FRANKLIN EMERGING MARKET INVESTMENT FUND	13,282	0	0
*88 NEW FRANKLIN EMERGING MARKET INVESTMENT FUND	13,282	0	0
*89 NEW FRANKLIN EMERGING MARKET INVESTMENT FUND	13,282	0	0
*90 NEW FRANKLIN EMERGING MARKET INVESTMENT FUND	13,282	0	0
*91 NEW FRANKLIN EMERGING MARKET INVESTMENT FUND	13,282	0	0
*92 NEW FRANKLIN EMERGING MARKET INVESTMENT FUND	13,282	0	0
*93 NEW FRANKLIN EMERGING MARKET INVESTMENT FUND	13,282	0	0
*94 NEW FRANKLIN EMERGING MARKET INVESTMENT FUND	13,282	0	0
*95 NEW FRANKLIN EMERGING MARKET INVESTMENT FUND	13,282	0	0
*96 NEW FRANKLIN EMERGING MARKET INVESTMENT FUND	13,282	0	0
*97 NEW FRANKLIN EMERGING MARKET INVESTMENT FUND	13,282	0	0
*98 NEW FRANKLIN EMERGING MARKET INVESTMENT FUND	13,282	0	0
*99 NEW FRANKLIN EMERGING MARKET INVESTMENT FUND	13,282	0	0
*100 NEW FRANKLIN EMERGING MARKET INVESTMENT FUND	13,282	0	0



Avvisato: 1.833 Teste: 1.833
 Azionisti in proprio: 0 Azionisti in delega: 1.833

Page 7 of 7

1 DE - Segni alla percent. (una sopra il 50% del numero delle azioni emesse)
 *10 - Segni di riserva (una sopra il 50% del numero delle azioni emesse)
 R1 - rappresentanza legale alla percent. (una sopra il 50% del numero delle azioni emesse)

LISTA FINITO DELLE VOTAZIONE

Oggetto: 7. Autorizzazione all'acquisto e alla disposizione di azioni proprie a servizio del Sistema 2022 PFA. FAVOREVOLI

Cognome	Tot. Voti	Proprio	Delegati
*10 SGL&G BALANCECON 25, FT	172.562	0	172.562
*11 BNP PARIBAS FUNDS - SICUTANTARTE FUND FOR EQUITY	116.760	0	116.760
*12 BNP PARIBAS FUNDS - INTERNATIONAL EQUITIES (INDEX) FUND	13.496	0	13.496
*13 ALLIANCEFIRST FUND FUND FUND FUND FUND FUND	31.074	0	31.074
*14 CREDITAG FUND FUND FUND FUND FUND FUND	26.103	0	26.103
*15 CREDITAG FUND FUND FUND FUND FUND FUND	26.103	0	26.103
*16 CREDITAG FUND FUND FUND FUND FUND FUND	26.103	0	26.103
*17 CREDITAG FUND FUND FUND FUND FUND FUND	26.103	0	26.103
*18 CREDITAG FUND FUND FUND FUND FUND FUND	26.103	0	26.103
*19 CREDITAG FUND FUND FUND FUND FUND FUND	26.103	0	26.103
*20 CREDITAG FUND FUND FUND FUND FUND FUND	26.103	0	26.103
*21 CREDITAG FUND FUND FUND FUND FUND FUND	26.103	0	26.103
*22 CREDITAG FUND FUND FUND FUND FUND FUND	26.103	0	26.103
*23 CREDITAG FUND FUND FUND FUND FUND FUND	26.103	0	26.103
*24 CREDITAG FUND FUND FUND FUND FUND FUND	26.103	0	26.103
*25 CREDITAG FUND FUND FUND FUND FUND FUND	26.103	0	26.103
*26 CREDITAG FUND FUND FUND FUND FUND FUND	26.103	0	26.103
*27 CREDITAG FUND FUND FUND FUND FUND FUND	26.103	0	26.103
*28 CREDITAG FUND FUND FUND FUND FUND FUND	26.103	0	26.103
*29 CREDITAG FUND FUND FUND FUND FUND FUND	26.103	0	26.103
*30 CREDITAG FUND FUND FUND FUND FUND FUND	26.103	0	26.103
*31 CREDITAG FUND FUND FUND FUND FUND FUND	26.103	0	26.103
*32 CREDITAG FUND FUND FUND FUND FUND FUND	26.103	0	26.103
*33 CREDITAG FUND FUND FUND FUND FUND FUND	26.103	0	26.103
*34 CREDITAG FUND FUND FUND FUND FUND FUND	26.103	0	26.103
*35 CREDITAG FUND FUND FUND FUND FUND FUND	26.103	0	26.103
*36 CREDITAG FUND FUND FUND FUND FUND FUND	26.103	0	26.103
*37 CREDITAG FUND FUND FUND FUND FUND FUND	26.103	0	26.103
*38 CREDITAG FUND FUND FUND FUND FUND FUND	26.103	0	26.103
*39 CREDITAG FUND FUND FUND FUND FUND FUND	26.103	0	26.103
*40 CREDITAG FUND FUND FUND FUND FUND FUND	26.103	0	26.103
*41 CREDITAG FUND FUND FUND FUND FUND FUND	26.103	0	26.103
*42 CREDITAG FUND FUND FUND FUND FUND FUND	26.103	0	26.103
*43 CREDITAG FUND FUND FUND FUND FUND FUND	26.103	0	26.103
*44 CREDITAG FUND FUND FUND FUND FUND FUND	26.103	0	26.103
*45 CREDITAG FUND FUND FUND FUND FUND FUND	26.103	0	26.103
*46 CREDITAG FUND FUND FUND FUND FUND FUND	26.103	0	26.103
*47 CREDITAG FUND FUND FUND FUND FUND FUND	26.103	0	26.103
*48 CREDITAG FUND FUND FUND FUND FUND FUND	26.103	0	26.103
*49 CREDITAG FUND FUND FUND FUND FUND FUND	26.103	0	26.103
*50 CREDITAG FUND FUND FUND FUND FUND FUND	26.103	0	26.103
*51 CREDITAG FUND FUND FUND FUND FUND FUND	26.103	0	26.103
*52 CREDITAG FUND FUND FUND FUND FUND FUND	26.103	0	26.103
*53 CREDITAG FUND FUND FUND FUND FUND FUND	26.103	0	26.103
*54 CREDITAG FUND FUND FUND FUND FUND FUND	26.103	0	26.103
*55 CREDITAG FUND FUND FUND FUND FUND FUND	26.103	0	26.103
*56 CREDITAG FUND FUND FUND FUND FUND FUND	26.103	0	26.103
*57 CREDITAG FUND FUND FUND FUND FUND FUND	26.103	0	26.103
*58 CREDITAG FUND FUND FUND FUND FUND FUND	26.103	0	26.103
*59 CREDITAG FUND FUND FUND FUND FUND FUND	26.103	0	26.103
*60 CREDITAG FUND FUND FUND FUND FUND FUND	26.103	0	26.103
*61 CREDITAG FUND FUND FUND FUND FUND FUND	26.103	0	26.103
*62 CREDITAG FUND FUND FUND FUND FUND FUND	26.103	0	26.103
*63 CREDITAG FUND FUND FUND FUND FUND FUND	26.103	0	26.103
*64 CREDITAG FUND FUND FUND FUND FUND FUND	26.103	0	26.103
*65 CREDITAG FUND FUND FUND FUND FUND FUND	26.103	0	26.103
*66 CREDITAG FUND FUND FUND FUND FUND FUND	26.103	0	26.103
*67 CREDITAG FUND FUND FUND FUND FUND FUND	26.103	0	26.103
*68 CREDITAG FUND FUND FUND FUND FUND FUND	26.103	0	26.103
*69 CREDITAG FUND FUND FUND FUND FUND FUND	26.103	0	26.103
*70 CREDITAG FUND FUND FUND FUND FUND FUND	26.103	0	26.103
*71 CREDITAG FUND FUND FUND FUND FUND FUND	26.103	0	26.103
*72 CREDITAG FUND FUND FUND FUND FUND FUND	26.103	0	26.103
*73 CREDITAG FUND FUND FUND FUND FUND FUND	26.103	0	26.103
*74 CREDITAG FUND FUND FUND FUND FUND FUND	26.103	0	26.103
*75 CREDITAG FUND FUND FUND FUND FUND FUND	26.103	0	26.103
*76 CREDITAG FUND FUND FUND FUND FUND FUND	26.103	0	26.103
*77 CREDITAG FUND FUND FUND FUND FUND FUND	26.103	0	26.103
*78 CREDITAG FUND FUND FUND FUND FUND FUND	26.103	0	26.103
*79 CREDITAG FUND FUND FUND FUND FUND FUND	26.103	0	26.103
*80 CREDITAG FUND FUND FUND FUND FUND FUND	26.103	0	26.103
*81 CREDITAG FUND FUND FUND FUND FUND FUND	26.103	0	26.103
*82 CREDITAG FUND FUND FUND FUND FUND FUND	26.103	0	26.103
*83 CREDITAG FUND FUND FUND FUND FUND FUND	26.103	0	26.103
*84 CREDITAG FUND FUND FUND FUND FUND FUND	26.103	0	26.103
*85 CREDITAG FUND FUND FUND FUND FUND FUND	26.103	0	26.103
*86 CREDITAG FUND FUND FUND FUND FUND FUND	26.103	0	26.103
*87 CREDITAG FUND FUND FUND FUND FUND FUND	26.103	0	26.103
*88 CREDITAG FUND FUND FUND FUND FUND FUND	26.103	0	26.103
*89 CREDITAG FUND FUND FUND FUND FUND FUND	26.103	0	26.103
*90 CREDITAG FUND FUND FUND FUND FUND FUND	26.103	0	26.103
*91 CREDITAG FUND FUND FUND FUND FUND FUND	26.103	0	26.103
*92 CREDITAG FUND FUND FUND FUND FUND FUND	26.103	0	26.103
*93 CREDITAG FUND FUND FUND FUND FUND FUND	26.103	0	26.103
*94 CREDITAG FUND FUND FUND FUND FUND FUND	26.103	0	26.103
*95 CREDITAG FUND FUND FUND FUND FUND FUND	26.103	0	26.103
*96 CREDITAG FUND FUND FUND FUND FUND FUND	26.103	0	26.103
*97 CREDITAG FUND FUND FUND FUND FUND FUND	26.103	0	26.103
*98 CREDITAG FUND FUND FUND FUND FUND FUND	26.103	0	26.103
*99 CREDITAG FUND FUND FUND FUND FUND FUND	26.103	0	26.103
*100 CREDITAG FUND FUND FUND FUND FUND FUND	26.103	0	26.103



Autonomi: 1.833 Tesse: 1.833
 Azionisti in delega: 0 Azionisti in delega: 1.833

1 DEF delega alla persona fisica aut. indicata in F. 10 del modulo di delega
 1.833 delega alla persona fisica rappresentativa del Gruppo della società di cui è azionista (non essere effettuato alla postazione azionista)
 R.7. rappresenta l'agile voto personale (voto zero) indicata con il numero della scheda in grassetto

Pagina 11

LISTA ESIOU DELLE VOTAZIONI

Oggetto: 7. Autorizzazione all'acquisto e alla disposizione di azioni proprie a servizio del Sistema 2022 PFA.
FAVOREVOLI

COGNOME	Proporzio	Voti	Delega
*D REASBIRE LIMITED	0	309.171	0
*D FRIC RFRS PLC	0	137.771	0
*D JACOBUS UNIT TRUST MANAGERS LIMITED	0	4.977.019	0
*D HBS (LTD) INVESTMENT FUND 2	0	21.231	0
*D HBS (LTD) INVESTMENT FUND 3	0	21.231	0
*D HBS (LTD) INVESTMENT FUND 4	0	21.231	0
*D HBS (LTD) INVESTMENT FUND 5	0	21.231	0
*D HBS (LTD) INVESTMENT FUND 6	0	21.231	0
*D HBS (LTD) INVESTMENT FUND 7	0	21.231	0
*D HBS (LTD) INVESTMENT FUND 8	0	21.231	0
*D HBS (LTD) INVESTMENT FUND 9	0	21.231	0
*D HBS (LTD) INVESTMENT FUND 10	0	21.231	0
*D HBS (LTD) INVESTMENT FUND 11	0	21.231	0
*D HBS (LTD) INVESTMENT FUND 12	0	21.231	0
*D HBS (LTD) INVESTMENT FUND 13	0	21.231	0
*D HBS (LTD) INVESTMENT FUND 14	0	21.231	0
*D HBS (LTD) INVESTMENT FUND 15	0	21.231	0
*D HBS (LTD) INVESTMENT FUND 16	0	21.231	0
*D HBS (LTD) INVESTMENT FUND 17	0	21.231	0
*D HBS (LTD) INVESTMENT FUND 18	0	21.231	0
*D HBS (LTD) INVESTMENT FUND 19	0	21.231	0
*D HBS (LTD) INVESTMENT FUND 20	0	21.231	0
*D HBS (LTD) INVESTMENT FUND 21	0	21.231	0
*D HBS (LTD) INVESTMENT FUND 22	0	21.231	0
*D HBS (LTD) INVESTMENT FUND 23	0	21.231	0
*D HBS (LTD) INVESTMENT FUND 24	0	21.231	0
*D HBS (LTD) INVESTMENT FUND 25	0	21.231	0
*D HBS (LTD) INVESTMENT FUND 26	0	21.231	0
*D HBS (LTD) INVESTMENT FUND 27	0	21.231	0
*D HBS (LTD) INVESTMENT FUND 28	0	21.231	0
*D HBS (LTD) INVESTMENT FUND 29	0	21.231	0
*D HBS (LTD) INVESTMENT FUND 30	0	21.231	0
*D HBS (LTD) INVESTMENT FUND 31	0	21.231	0
*D HBS (LTD) INVESTMENT FUND 32	0	21.231	0
*D HBS (LTD) INVESTMENT FUND 33	0	21.231	0
*D HBS (LTD) INVESTMENT FUND 34	0	21.231	0
*D HBS (LTD) INVESTMENT FUND 35	0	21.231	0
*D HBS (LTD) INVESTMENT FUND 36	0	21.231	0
*D HBS (LTD) INVESTMENT FUND 37	0	21.231	0
*D HBS (LTD) INVESTMENT FUND 38	0	21.231	0
*D HBS (LTD) INVESTMENT FUND 39	0	21.231	0
*D HBS (LTD) INVESTMENT FUND 40	0	21.231	0
*D HBS (LTD) INVESTMENT FUND 41	0	21.231	0
*D HBS (LTD) INVESTMENT FUND 42	0	21.231	0
*D HBS (LTD) INVESTMENT FUND 43	0	21.231	0
*D HBS (LTD) INVESTMENT FUND 44	0	21.231	0
*D HBS (LTD) INVESTMENT FUND 45	0	21.231	0
*D HBS (LTD) INVESTMENT FUND 46	0	21.231	0
*D HBS (LTD) INVESTMENT FUND 47	0	21.231	0
*D HBS (LTD) INVESTMENT FUND 48	0	21.231	0
*D HBS (LTD) INVESTMENT FUND 49	0	21.231	0
*D HBS (LTD) INVESTMENT FUND 50	0	21.231	0
*D HBS (LTD) INVESTMENT FUND 51	0	21.231	0
*D HBS (LTD) INVESTMENT FUND 52	0	21.231	0
*D HBS (LTD) INVESTMENT FUND 53	0	21.231	0
*D HBS (LTD) INVESTMENT FUND 54	0	21.231	0
*D HBS (LTD) INVESTMENT FUND 55	0	21.231	0
*D HBS (LTD) INVESTMENT FUND 56	0	21.231	0
*D HBS (LTD) INVESTMENT FUND 57	0	21.231	0
*D HBS (LTD) INVESTMENT FUND 58	0	21.231	0
*D HBS (LTD) INVESTMENT FUND 59	0	21.231	0
*D HBS (LTD) INVESTMENT FUND 60	0	21.231	0
*D HBS (LTD) INVESTMENT FUND 61	0	21.231	0
*D HBS (LTD) INVESTMENT FUND 62	0	21.231	0
*D HBS (LTD) INVESTMENT FUND 63	0	21.231	0
*D HBS (LTD) INVESTMENT FUND 64	0	21.231	0
*D HBS (LTD) INVESTMENT FUND 65	0	21.231	0
*D HBS (LTD) INVESTMENT FUND 66	0	21.231	0
*D HBS (LTD) INVESTMENT FUND 67	0	21.231	0
*D HBS (LTD) INVESTMENT FUND 68	0	21.231	0
*D HBS (LTD) INVESTMENT FUND 69	0	21.231	0
*D HBS (LTD) INVESTMENT FUND 70	0	21.231	0
*D HBS (LTD) INVESTMENT FUND 71	0	21.231	0
*D HBS (LTD) INVESTMENT FUND 72	0	21.231	0
*D HBS (LTD) INVESTMENT FUND 73	0	21.231	0
*D HBS (LTD) INVESTMENT FUND 74	0	21.231	0
*D HBS (LTD) INVESTMENT FUND 75	0	21.231	0
*D HBS (LTD) INVESTMENT FUND 76	0	21.231	0
*D HBS (LTD) INVESTMENT FUND 77	0	21.231	0
*D HBS (LTD) INVESTMENT FUND 78	0	21.231	0
*D HBS (LTD) INVESTMENT FUND 79	0	21.231	0
*D HBS (LTD) INVESTMENT FUND 80	0	21.231	0
*D HBS (LTD) INVESTMENT FUND 81	0	21.231	0
*D HBS (LTD) INVESTMENT FUND 82	0	21.231	0
*D HBS (LTD) INVESTMENT FUND 83	0	21.231	0
*D HBS (LTD) INVESTMENT FUND 84	0	21.231	0
*D HBS (LTD) INVESTMENT FUND 85	0	21.231	0
*D HBS (LTD) INVESTMENT FUND 86	0	21.231	0
*D HBS (LTD) INVESTMENT FUND 87	0	21.231	0
*D HBS (LTD) INVESTMENT FUND 88	0	21.231	0
*D HBS (LTD) INVESTMENT FUND 89	0	21.231	0
*D HBS (LTD) INVESTMENT FUND 90	0	21.231	0
*D HBS (LTD) INVESTMENT FUND 91	0	21.231	0
*D HBS (LTD) INVESTMENT FUND 92	0	21.231	0
*D HBS (LTD) INVESTMENT FUND 93	0	21.231	0
*D HBS (LTD) INVESTMENT FUND 94	0	21.231	0
*D HBS (LTD) INVESTMENT FUND 95	0	21.231	0
*D HBS (LTD) INVESTMENT FUND 96	0	21.231	0
*D HBS (LTD) INVESTMENT FUND 97	0	21.231	0
*D HBS (LTD) INVESTMENT FUND 98	0	21.231	0
*D HBS (LTD) INVESTMENT FUND 99	0	21.231	0
*D HBS (LTD) INVESTMENT FUND 100	0	21.231	0

Avvisi: 1.833 Tesi: 1.833
 Azionisti in proprio: 0 Azionisti in delega: 1.833

Partecip. 12
 D indica alla presenza fisica, ogni indicazione con il numero della scheda nominativa
 D indica alla presenza fisica, ogni indicazione con il numero della scheda nominativa (partecipazione casuale)
 RL: Impoverizzati. Rigale alle percentuali sopra indicate con il numero della scheda nominativa



LISTA ESITO DELLE VOTAZIONI

Oggetto: 7. Autorizzazione all'acquisto e alla disposizione di azioni proprie e servizi del Sistema 2022 PFA.

FAVOREVOLI

Cognome	Proprio	Voti	Proprio	Voti
**0 AIGENIA FUND SERVICES INC	0	2.000	0	2.000
**0 AIGENIA FUND SERVICES INC	0	225.333	0	225.333
**0 ADVANCE SECURITIES TRUST ASSET MANAGERS	0	1.887	0	1.887
**0 ADVANCE SECURITIES TRUST ASSET MANAGERS	0	52.788	0	52.788
**0 ADVANCE SECURITIES TRUST ASSET MANAGERS	0	6.173	0	6.173
**0 ADVANCE SECURITIES TRUST ASSET MANAGERS	0	1.132	0	1.132
**0 ADVANCE SECURITIES TRUST ASSET MANAGERS	0	230.767	0	230.767
**0 ADVANCE SECURITIES TRUST ASSET MANAGERS	0	555.347	0	555.347
**0 ADVANCE SECURITIES TRUST ASSET MANAGERS	0	695	0	695
**0 ADVANCE SECURITIES TRUST ASSET MANAGERS	0	17.075	0	17.075
**0 ADVANCE SECURITIES TRUST ASSET MANAGERS	0	31.675	0	31.675
**0 ADVANCE SECURITIES TRUST ASSET MANAGERS	0	31.675	0	31.675
**0 ADVANCE SECURITIES TRUST ASSET MANAGERS	0	1.871.043	0	1.871.043
**0 ADVANCE SECURITIES TRUST ASSET MANAGERS	0	1.194.088	0	1.194.088
**0 ADVANCE SECURITIES TRUST ASSET MANAGERS	0	1.390.816	0	1.390.816
**0 ADVANCE SECURITIES TRUST ASSET MANAGERS	0	3.552.825	0	3.552.825
**0 ADVANCE SECURITIES TRUST ASSET MANAGERS	0	2.800	0	2.800
**0 ADVANCE SECURITIES TRUST ASSET MANAGERS	0	4.400	0	4.400
**0 ADVANCE SECURITIES TRUST ASSET MANAGERS	0	984	0	984
**0 ADVANCE SECURITIES TRUST ASSET MANAGERS	0	7.216	0	7.216
**0 ADVANCE SECURITIES TRUST ASSET MANAGERS	0	2.727	0	2.727
**0 ADVANCE SECURITIES TRUST ASSET MANAGERS	0	5.704	0	5.704
**0 ADVANCE SECURITIES TRUST ASSET MANAGERS	0	4.484	0	4.484
**0 ADVANCE SECURITIES TRUST ASSET MANAGERS	0	15.640	0	15.640
**0 ADVANCE SECURITIES TRUST ASSET MANAGERS	0	27.184	0	27.184
**0 ADVANCE SECURITIES TRUST ASSET MANAGERS	0	5.674	0	5.674
**0 ADVANCE SECURITIES TRUST ASSET MANAGERS	0	7.250	0	7.250
**0 ADVANCE SECURITIES TRUST ASSET MANAGERS	0	3.652	0	3.652
**0 ADVANCE SECURITIES TRUST ASSET MANAGERS	0	6.640	0	6.640
**0 ADVANCE SECURITIES TRUST ASSET MANAGERS	0	12.000	0	12.000
**0 ADVANCE SECURITIES TRUST ASSET MANAGERS	0	7.100	0	7.100
**0 ADVANCE SECURITIES TRUST ASSET MANAGERS	0	1.589	0	1.589
**0 ADVANCE SECURITIES TRUST ASSET MANAGERS	0	1.417	0	1.417
**0 ADVANCE SECURITIES TRUST ASSET MANAGERS	0	2.727	0	2.727
**0 ADVANCE SECURITIES TRUST ASSET MANAGERS	0	683.066	0	683.066
**0 ADVANCE SECURITIES TRUST ASSET MANAGERS	0	25.294	0	25.294
**0 ADVANCE SECURITIES TRUST ASSET MANAGERS	0	13.668	0	13.668
**0 ADVANCE SECURITIES TRUST ASSET MANAGERS	0	6.394	0	6.394
**0 ADVANCE SECURITIES TRUST ASSET MANAGERS	0	14.723	0	14.723
**0 ADVANCE SECURITIES TRUST ASSET MANAGERS	0	20.000	0	20.000
**0 ADVANCE SECURITIES TRUST ASSET MANAGERS	0	1.611	0	1.611
**0 ADVANCE SECURITIES TRUST ASSET MANAGERS	0	5.394	0	5.394
**0 ADVANCE SECURITIES TRUST ASSET MANAGERS	0	26.351	0	26.351
**0 ADVANCE SECURITIES TRUST ASSET MANAGERS	0	416	0	416
**0 ADVANCE SECURITIES TRUST ASSET MANAGERS	0	1.884	0	1.884
**0 ADVANCE SECURITIES TRUST ASSET MANAGERS	0	707	0	707
**0 ADVANCE SECURITIES TRUST ASSET MANAGERS	0	3.276	0	3.276



Pagina 15
 1 DE* delega alla persona fisica nome [redacted] della
 1.833 **D delega alla persona fisica sopra indicata con il numero della scheda in grassetto (o a nome effettua (o a nome effettua) alla gestione ordinaria)
 **D rappresenta legale alla persona fisica sopra indicata con il numero della scheda in grassetto

Azioni: 1.833
 Azionisti in proprio: 0



LISTA ESITO DELLE VOTAZIONE
Oggetto: 7. Autorizzazione all'acquisto e alla disposizione di azioni proprie a servizio del Sistema 2022 PFA.
FAVOREVOLI

Cognome	Tit. Voti	Proprio	Delega
**3 JOHN DEER PERSON TRUST	102,363	0	102,363
**0 HONICOR HOLDINGS GLORES RETIREMENT SYSTEM	100,000	0	100,000
**0 HONICOR HOLDINGS GLORES RETIREMENT SYSTEM	1,002	0	1,002
**0 HONICOR HOLDINGS GLORES RETIREMENT SYSTEM	4,947	0	4,947
**0 HONICOR HOLDINGS GLORES RETIREMENT SYSTEM	52,660	0	52,660
**0 HONICOR HOLDINGS GLORES RETIREMENT SYSTEM	168,250	0	168,250
**0 HONICOR HOLDINGS GLORES RETIREMENT SYSTEM	162,036	0	162,036
**0 HONICOR HOLDINGS GLORES RETIREMENT SYSTEM	117,385	0	117,385
**0 HONICOR HOLDINGS GLORES RETIREMENT SYSTEM	6,447	0	6,447
**0 HONICOR HOLDINGS GLORES RETIREMENT SYSTEM	18,666	0	18,666
**0 HONICOR HOLDINGS GLORES RETIREMENT SYSTEM	14,982	0	14,982
**0 HONICOR HOLDINGS GLORES RETIREMENT SYSTEM	44,932	0	44,932
**0 HONICOR HOLDINGS GLORES RETIREMENT SYSTEM	34,200	0	34,200
**0 HONICOR HOLDINGS GLORES RETIREMENT SYSTEM	67,117	0	67,117
**0 HONICOR HOLDINGS GLORES RETIREMENT SYSTEM	535,197	0	535,197
**0 HONICOR HOLDINGS GLORES RETIREMENT SYSTEM	1,524	0	1,524
**0 HONICOR HOLDINGS GLORES RETIREMENT SYSTEM	342,431	0	342,431
**0 HONICOR HOLDINGS GLORES RETIREMENT SYSTEM	5,283	0	5,283
**0 HONICOR HOLDINGS GLORES RETIREMENT SYSTEM	116,931	0	116,931
**0 HONICOR HOLDINGS GLORES RETIREMENT SYSTEM	16,138	0	16,138
**0 HONICOR HOLDINGS GLORES RETIREMENT SYSTEM	1,646	0	1,646
**0 HONICOR HOLDINGS GLORES RETIREMENT SYSTEM	20,694	0	20,694
**0 HONICOR HOLDINGS GLORES RETIREMENT SYSTEM	3,940	0	3,940
**0 HONICOR HOLDINGS GLORES RETIREMENT SYSTEM	25,826	0	25,826
**0 HONICOR HOLDINGS GLORES RETIREMENT SYSTEM	665,322	0	665,322
**0 HONICOR HOLDINGS GLORES RETIREMENT SYSTEM	1,000	0	1,000
**0 HONICOR HOLDINGS GLORES RETIREMENT SYSTEM	370,200	0	370,200
**0 HONICOR HOLDINGS GLORES RETIREMENT SYSTEM	137	0	137
**0 HONICOR HOLDINGS GLORES RETIREMENT SYSTEM	23,211	0	23,211
**0 HONICOR HOLDINGS GLORES RETIREMENT SYSTEM	100,000	0	100,000
**0 HONICOR HOLDINGS GLORES RETIREMENT SYSTEM	100,000	0	100,000
**0 HONICOR HOLDINGS GLORES RETIREMENT SYSTEM	103,000	0	103,000
**0 HONICOR HOLDINGS GLORES RETIREMENT SYSTEM	69,004	0	69,004
**0 HONICOR HOLDINGS GLORES RETIREMENT SYSTEM	309	0	309
**0 HONICOR HOLDINGS GLORES RETIREMENT SYSTEM	92,995	0	92,995
**0 HONICOR HOLDINGS GLORES RETIREMENT SYSTEM	25,720	0	25,720
**0 HONICOR HOLDINGS GLORES RETIREMENT SYSTEM	25,722	0	25,722
**0 HONICOR HOLDINGS GLORES RETIREMENT SYSTEM	323,916	0	323,916
**0 HONICOR HOLDINGS GLORES RETIREMENT SYSTEM	1,063	0	1,063
**0 HONICOR HOLDINGS GLORES RETIREMENT SYSTEM	8,340	0	8,340
**0 HONICOR HOLDINGS GLORES RETIREMENT SYSTEM	582,581	0	582,581
**0 HONICOR HOLDINGS GLORES RETIREMENT SYSTEM	4,511	0	4,511
**0 HONICOR HOLDINGS GLORES RETIREMENT SYSTEM	3,656	0	3,656
**0 HONICOR HOLDINGS GLORES RETIREMENT SYSTEM	44,160	0	44,160
**0 HONICOR HOLDINGS GLORES RETIREMENT SYSTEM	636,816	0	636,816
**0 HONICOR HOLDINGS GLORES RETIREMENT SYSTEM	290,000	0	290,000
**0 HONICOR HOLDINGS GLORES RETIREMENT SYSTEM	6,667	0	6,667
**0 HONICOR HOLDINGS GLORES RETIREMENT SYSTEM	91,200	0	91,200
**0 HONICOR HOLDINGS GLORES RETIREMENT SYSTEM	127,184	0	127,184
**0 HONICOR HOLDINGS GLORES RETIREMENT SYSTEM	125,017	0	125,017



Pagina 19

1 DE delega alla persona fisica sopra indicata con il numero dell'atto di delega
 1.833 **0 delega alla persona fisica sopra indicata con il numero dell'atto di delega (votazione a scrutinio segreto)
 **0 rappresentanza legale alla persona fisica sopra indicata con il numero dell'atto di delega

Azioni: 1.833 Tasti:
 Azionisti in proprio: 0 Azionisti in delega.



LISTA ESITO DELLE VOTAZIONE
Oggetto: 7. Autorizzazione all'acquisto e alla disposizione di azioni proprie a servizio del Sistema 2022 PFA.
FAVOREVOLI

CONTRIBUTO	Tot.	Proprio	Dolosa
*0 CONSOB PROGETTO GEMOLA 03 2023	2.066	0	2.066
*1 ASI PROGETTO GEMOLA 05 2022	1.716	0	1.716
*2 ASI PROGETTO GEMOLA 06 2022	1.753	0	1.753
*3 ASI PROGETTO GEMOLA 07 2022	1.618	0	1.618
*4 ASI PROGETTO GEMOLA 08 2022	2.009	0	2.009
*5 ASI PROGETTO GEMOLA 09 2022	1.158	0	1.158
*6 ASI PROGETTO GEMOLA 04 2024	935	0	935
*7 AMENDI TOTAL REUTER	3.560	0	3.560
*8 ASI PROGETTO GEMOLA 04 2023	1.530	0	1.530
*9 ASI PROGETTO GEMOLA 05 2023	1.550	0	1.550
*10 ASI PROGETTO GEMOLA 07 2023	1.969	0	1.969
*11 ASI PROGETTO GEMOLA 07 2023	13.722	0	13.722
*12 ASI PROGETTO GEMOLA 08 2023	304.413	0	304.413
*13 ASI PROGETTO GEMOLA 09 2023	1.607	0	1.607
*14 ASI PROGETTO GEMOLA 04 2024	11.507	0	11.507
*15 ASI PROGETTO GEMOLA 04 2024	16.653	0	16.653
*16 LIXOR CORE BSCI WORLD	39.032	0	39.032
*17 LIXOR CORE BSCI WORLD	1.937.342	0	1.937.342
*18 LIXOR CORE BSCI WORLD	18.655	0	18.655
*19 LIXOR CORE BSCI WORLD	8.655	0	8.655
*20 LIXOR CORE BSCI WORLD	14.637	0	14.637
*21 LIXOR CORE BSCI WORLD	2.361	0	2.361
*22 LIXOR CORE BSCI WORLD	7.061	0	7.061
*23 LIXOR CORE BSCI WORLD	23.787	0	23.787
*24 LIXOR CORE BSCI WORLD	912	0	912
*25 LIXOR CORE BSCI WORLD	743.969	0	743.969
*26 LIXOR CORE BSCI WORLD	53.323	0	53.323
*27 LIXOR CORE BSCI WORLD	1.339	0	1.339
*28 LIXOR CORE BSCI WORLD	1.039	0	1.039
*29 LIXOR CORE BSCI WORLD	1.210	0	1.210
*30 LIXOR CORE BSCI WORLD	18.593	0	18.593
*31 LIXOR CORE BSCI WORLD	297.381	0	297.381
*32 LIXOR CORE BSCI WORLD	482.869	0	482.869
*33 LIXOR CORE BSCI WORLD	1.260	0	1.260
*34 LIXOR CORE BSCI WORLD	133.594	0	133.594
*35 LIXOR CORE BSCI WORLD	1.980	0	1.980
*36 LIXOR CORE BSCI WORLD	6.397	0	6.397
*37 LIXOR CORE BSCI WORLD	1.392	0	1.392
*38 LIXOR CORE BSCI WORLD	5.732	0	5.732
*39 LIXOR CORE BSCI WORLD	4.435	0	4.435
*40 LIXOR CORE BSCI WORLD	2.272	0	2.272
*41 LIXOR CORE BSCI WORLD	5.757	0	5.757
*42 LIXOR CORE BSCI WORLD	403	0	403
*43 LIXOR CORE BSCI WORLD	15.285	0	15.285
*44 LIXOR CORE BSCI WORLD	21.380	0	21.380
*45 LIXOR CORE BSCI WORLD	58.159	0	58.159
*46 LIXOR CORE BSCI WORLD	15.772	0	15.772
*47 LIXOR CORE BSCI WORLD	25.195	0	25.195



Pagina 2)

Autonomi: 1.833 Teste: 0 Automisti in delega: 1.833
 Azionisti in proprio: 0
 *01 delega alla procura finanziaria in nome e per conto dell'Ente di cui è titolare la maggioranza assoluta
 *02 delega alla procura finanziaria in nome e per conto dell'Ente di cui è titolare la maggioranza assoluta
 *03 rappresentanza legale nella per cura sopra indicati con 1 numero scelti arbitrali maggiori

LISTA DSITO DELLE VOTAZIONE

Oggetto: 7. Autorizzazione al servizio di azioni proprie a servizio del Sistema 2022 PFA. FAVOREVOLI

Compagnie	Voti	Voti	Proprio	Delega
*D BANK OF AMERICA	39.300	0	0	39.300
*D THE PUBLIC ANTI-CORRUPTION FOR SOCIAL SECURITY	100.806	0	0	100.806
*D GENERAL ORGANIZATION FOR SOCIAL INSURANCE	281.703	0	0	281.703
*D GENERAL ORGANIZATION FOR SOCIAL INSURANCE	138.777	0	0	138.777
*D BENEVOLO INVESTMENT FUND	4.872	0	0	4.872
*D ANDREA AP TOMPK	113.424	0	0	113.424
*D SALVATORE GIACOMO JACOBONI GROWTH TRUST FIA	483.477	0	0	483.477
*D ST MICHAEL'S BARRON BALABO GROWTH TRUST	338.749	0	0	338.749
*D THE KILPAT HANSEN SCHROEDER GROWTH TRUST	336.745	0	0	336.745
*D FRANKLIN ALAN EUROPEAN SUSTAINMENT - REFERENCE FUND	49.833	0	0	49.833
*D PREMIER FIRST EUROPEAN OPPORTUNITIES FUND	232.403	0	0	232.403
*D LEGAL & GENERAL FUTURE ASSETS DEVELOPMENT INDEX FUND	6.633.738	0	0	6.633.738
*D LEGAL & GENERAL EUROPEAN EQUITY INVESTMENT FUND	11.887	0	0	11.887
*D LEGAL & GENERAL EUROPEAN ENERGY FUND	333.241	0	0	333.241
*D JEFFERSON EUROPEAN REAL-AL SITUATIONS FUND	12.123.457	0	0	10.123.457
*D LEGAL & GENERAL INVESTMENTS TOPIC TRUST	653.356	0	0	653.356
*D LEGAL & GENERAL EUROPEAN EQUITY INVESTMENT FUND	21.247	0	0	21.247
*D LEGAL & GENERAL EUROPEAN EQUITY INVESTMENT FUND	3.265	0	0	3.265
*D FRANKLIN ALAN EUROPEAN EQUITY INVESTMENT FUND	44.372	0	0	44.372
*D STICHTING BLUE SKY - LIQUID ASSET FUND	55.807	0	0	55.807
*D STICHTING BLUE SKY - LIQUID ASSET FUND	29.667	0	0	29.667
*D MFC OM COMPASS FUND FOR EUROPEAN EQUITY INVESTMENT	29.267	0	0	29.267
*D THE BOARD OF THE PORTION PROTECTION FUND ADMINISTRATION	24.772	0	0	24.772
*D UNITED NAME WORKERS OF AMALACH 1874 PENSION TRUST 1874 PENSION TRUST	13.543	0	0	13.543
*D VICTOR'S VORTH INVESTOR INC. MASTER RETIREMENT TRUST	17.272	0	0	17.272
*D HIGH SKY CAPITAL INVESTMENT FUND LEADING	14.783	0	0	14.783
*D ROY SECURITIES OF AMERICA MASTER PENSION TRUST	36.136	0	0	36.136
*D CITY OF WASHINGTON WELL-BEING SYSTEM	83.689	0	0	83.689
*D CIRA INVESTMENT EXCHANGE	1.876	0	0	1.876
*D EMPLOYERS' RESPONSIBILITY FUND OF THE CITY OF WASHINGTON	39.357	0	0	39.357
*D PREMIER 2 ANNUITY AND BENEFIT FUND OF CHICAGO	14.038	0	0	14.038
*D MERCER ESG-75 SUSTAINABLE INVESTMENT STRATEGY FUND	1.863	0	0	1.863
*D STICHTING PENS-CONCORDIA VAN DE METAALTRUIJ DOME	16.757	0	0	16.757
*D STICHTING PENS-CONCORDIA VAN DE METAALTRUIJ DOME	202.238	0	0	202.238
*D STICHTING PENS-CONCORDIA VAN DE METAALTRUIJ DOME	15.161	0	0	15.161
*D STICHTING PENS-CONCORDIA VAN DE METAALTRUIJ DOME	23.443	0	0	23.443
*D FOM RETIREMENT GROUP TRUST	77.458	0	0	77.458
*D FUTURE FIRST FUND OF CHARLEMAGN FOR ANNO IN BEHALF OF FUTURE F.	350.023	0	0	350.023
*D COMMERCE BANK OF CHICAGO CONTRACT TRUST FUND 1	413.383	0	0	413.383
*D COMMERCE BANK OF CHICAGO CONTRACT TRUST FUND 2	31.374	0	0	31.374
*D UNITED TRUSTING BELLEVUE AND AEROS AGENCY EUROPEAN EQUITY REFERENCE	3.563	0	0	3.563
*D THOMAS L WALTON FAMILY TRUST LLC OF '9 13	5.290	0	0	5.290
*D NEW YORK COMMONS DAILY ALL-COUNTRY WORLD EX DE INVESTMENT MARKET INDEX FUND NEW - LEADING	22.739	0	0	22.739

Pagina 23

1 DIR - Azioni alla scrivania delle azioni ordinarie con il contratto della scheda partecipativa
 1.873 2) Azioni alla scrivania delle azioni ordinarie con il contratto della scheda partecipativa (per azione)
 1.873 3) Azioni alla scrivania delle azioni ordinarie con il contratto della scheda partecipativa (per azione)
 1.873 4) Azioni alla scrivania delle azioni ordinarie con il contratto della scheda partecipativa (per azione)

Assistenti:
 Azionisti in proprio:
 1.873 1) Azionisti in delega:



LISTA ESITO DELLE VOTAZIONI

Oggetto: 7. Autorizzazione all'acquisto e alla disposizione di azioni proprie a servizio del Sistema 2022 P.F.A.
FAVOREVOLI.

CODICE	Tot. Voti	Prospizio	Delega
**D FIRST INVESTIVES INSURANCE LTD	12.604	0	12.604
**D FULGAR FINANCERS LLC	329	0	329
**D HEC INTERNATIONAL FUND LLC	694	0	694
**D IREX 2 GENERAL HOLDING SL FUND LLC	41,523	0	41,523
**D IREX 3 GENERAL HOLDING SL FUND LLC	63,542	0	63,542
**D KONGSKILDE HEALTH OPERATING INVESTMENT FUND LLC	68,426	0	68,426
**D KONGSKILDE ALPHA FUND LLC	2,348	0	2,348
**D DALZIEL HOLDING LIGHT SPAC FUND-OF-FUND	94,527	0	94,527
**D INTERNATIONAL MONETARY FUND SHARE HELLGRENH PLAN	162,014	0	162,014
**D INTERNATIONAL MONETARY FUND SHARE HELLGRENH PLAN	162,014	0	162,014
**D CHEVON UK INVESTOR PLAN	1,659	0	1,659
**D FIDELITY INVESTMENT TRUST FIDELITY ENDORSING APPLICANT'S PLAN	1,626	0	1,626
**D FIDELITY SECURITIES FUND FIDELITY FLEX JARCE CAL GROUP FUND	1,402,471	0	1,402,471
**D FIDELITY INVESTMENT TRUST FIDELITY INVESTMENT INTERNATIONAL	396,715	0	396,715
**D FIDELITY INVESTMENT TRUST FIDELITY INVESTMENT INTERNATIONAL	3,556	0	3,556
**D FIDELITY ANNUITY AND BENEFIT FUND OF CHICAGO	18,219	0	18,219
**D NEW REALTY SUPERANNUATION FUND	119,362	0	119,362
**D COMMERCIAL SUPERANNUATION CORPORATION PA TRUSTEE FOR AREA	15,529	0	15,529
**D COMMERCIAL SUPERANNUATION CORPORATION PA TRUSTEE FOR AREA	33,539	0	33,539
**D US BANK INVESTMENTS INVESTMENTS GLOBAL SMALL CAP EQUITY FUND	31,406	0	31,406
**D SUPERANNUATION FUNDS MANAGEMENT CORPORATION OF SOUTH AFRICA	3,995	0	3,995
**D JC WORLD SALES TRANSITION TRUST FUND	1,538	0	1,538
**D GOVERNMENT EMPLOYEES SUPERANNUATION FUND	27,553	0	27,553
**D GOVERNMENT EMPLOYEES SUPERANNUATION FUND	52,679	0	52,679
**D AUSTRALIAN CAPITAL TRUSTORY	16,190	0	16,190
**D AUSTRALIAN CAPITAL TRUSTORY	11,230	0	11,230
**D DEC LIMITED	275,315	0	275,315
**D JOHN S WALTON SMITH TRUST	4,413	0	4,413
**D JOHN S WALTON SMITH TRUST	1,005,400	0	1,005,400
**D NEW BRIDGEMANT TRUST NO. 10	2,895	0	2,895
**D NEW BRIDGEMANT TRUST NO. 10	3,573	0	3,573
**D NEW BRIDGEMANT TRUST NO. 2	1,659	0	1,659
**D NEW BRIDGEMANT TRUST NO. 3	4,659	0	4,659
**D NEW BRIDGEMANT TRUST NO. 3	16,130	0	16,130
**D THE TRUSTEES OF THE HENRY SMITH CHARITY	1,340	0	1,340
**D HENRY SMITH CHARITY	1,220	0	1,220
**D HENRY SMITH CHARITY	1,008,748	0	1,008,748
**D HENRY SMITH CHARITY	10,574	0	10,574
**D FORD MOTOR COMPANY DEFINED BENEFIT MASTER TRUST	177,882	0	177,882
**D NORTHAVEN FUNDS INTERNATIONAL EQUITY INDEX FUND	390,326	0	390,326
**D STRATTON GROUP TRUST FOR EMPLOYEE BENEFIT FUNDS	1,174	0	1,174
**D STRATTON GROUP TRUST FOR EMPLOYEE BENEFIT FUNDS	1,174	0	1,174
**D JPM TRUST NO. 5 WAD 9 13 02	1,646	0	1,646
**D JPM TRUST NO. 5 WAD 9 13 02	29,387	0	29,387
**D JPM TRUST NO. 5 WAD 9 13 02	1,06	0	1,06
**D JPM TRUST NO. 3 WAD 9 13 02	2,408	0	2,408
**D JPM TRUST NO. 1 WAD 9 13 02	2,351	0	2,351
**D JPM TRUST NO. 2 WAD 9 13 02	3,279	0	3,279
**D JPM TRUST NO. 2 WAD 9 13 02	186,771	0	186,771

Pagina 24

1.833 - Diferita alla sessione straordinaria con il numero della seduta anticipata

1.833 - Diferita alla sessione straordinaria con il numero della seduta anticipata (Votazione affidata alla presidenza seduta)

1.833 - Approvazione lista alla presenza lista aperta indicata con il numero della seduta anticipata


Assestati: 1.833 Tosti: 0
 Azionisti in proprio: 0 Azionisti in delega: 0



LISTA ESITO DELLE VOTAZIONE

Oggetto: 7. Autorizzazione all'acquisto e alla disposizione di azioni proprie a servizio del Sistema 2022 PFA.
FAVOREVOLI

Cognome	Tot. Voti	Proprio	Delego
*10 LAYTONS EMVA	9.582	0	9.582
*11 LAYTONS EMVA	13.634	0	13.634
*12 CITICORP LIMITED	3.442	0	3.442
*13 CITICORP LIMITED AS MASTER OF ACTECK DEPARTER FUND BLACKROCK WORLD EQUITY INDEX FUND	3.142	0	3.142
*14 MONTIUS POLIG STRATEGIATION TRUST	25.023	0	25.023
*15 ABERDEEN INVESTMENT FUND - CMC AMERIDEN DEVERSHIELD INCOME FUND	730	0	730
*16 M&P WOODBURY FUND LIMITED C O CITICORP DEVERSHIELD GROWTH FUND	23.532	0	23.532
*17 M&P FUNDS ALL SEC MAN 1743 ALL SP	343	0	343
*18 M&P FUNDS ALL SEC MAN 1743 I SP C O WALKER SECURITIES (CANTON) LIMITED	2.547	0	2.547
*19 M&P FUNDS ALL SEC MAN 1743 II SP C O WALKER SECURITIES (CANTON) LIMITED	3.936	0	3.936
*20 M&P FUNDS ALL SEC MAN 1743 III SP C O WALKER SECURITIES (CANTON) LIMITED	3.936	0	3.936
*21 M&P FUNDS ALL SEC MAN 1743 IV SP C O WALKER SECURITIES (CANTON) LIMITED	41.802	0	41.802
*22 M&P FUNDS ALL SEC MAN 1743 V SP C O WALKER SECURITIES (CANTON) LIMITED	112.342	0	112.342
*23 STEAVAND GLOBAL SMALL CAP EQUITY FUND	82.981	0	82.981
*24 MANULIFE WORLD GROWTH FUND	1.159	0	1.159
*25 MANULIFE INTERNATIONAL EQUITY PRIVATE TRUST	654.473	0	654.473
*26 CANADA FISC CORPORATION REG-STEER PENSION PLAN	1.302.353	0	1.302.353
*27 MANULIFE INVESTMENT MANAGER FUND CORP MANULIFE WORLD TRV	3.662	0	3.662
*28 THE MANULIFE TAX MANAGED GROWTH FUND	845.982	0	845.982
*29 THE MANULIFE TAX MANAGED GROWTH FUND	845.982	0	845.982
*30 CALSSA BK M&KALLI FUND OUBAK	71.022	0	71.022
*31 KEMARST FIDUCIAC FUND HERAVAST INC	582	0	582
*32 GS A. LIENSUOLLA FUND	454.020	0	454.020
*33 TEMOR GLOBAL EQUITY POLIG FUND	26.497	0	26.497
*34 TEMOR GLOBAL EQUITY POLIG FUND	26.497	0	26.497
*35 JPMORG CHASE INVESTMENT MANAGER FUND	24.715	0	24.715
*36 JPMORG CHASE INVESTMENT MANAGER FUND	24.715	0	24.715
*37 JPMORG CHASE INVESTMENT MANAGER FUND	24.715	0	24.715
*38 JPMORG CHASE INVESTMENT MANAGER FUND	24.715	0	24.715
*39 JPMORG CHASE INVESTMENT MANAGER FUND	24.715	0	24.715
*40 JPMORG CHASE INVESTMENT MANAGER FUND	24.715	0	24.715
*41 JPMORG CHASE INVESTMENT MANAGER FUND	24.715	0	24.715
*42 JPMORG CHASE INVESTMENT MANAGER FUND	24.715	0	24.715
*43 JPMORG CHASE INVESTMENT MANAGER FUND	24.715	0	24.715
*44 JPMORG CHASE INVESTMENT MANAGER FUND	24.715	0	24.715
*45 JPMORG CHASE INVESTMENT MANAGER FUND	24.715	0	24.715
*46 JPMORG CHASE INVESTMENT MANAGER FUND	24.715	0	24.715
*47 JPMORG CHASE INVESTMENT MANAGER FUND	24.715	0	24.715
*48 JPMORG CHASE INVESTMENT MANAGER FUND	24.715	0	24.715
*49 JPMORG CHASE INVESTMENT MANAGER FUND	24.715	0	24.715
*50 JPMORG CHASE INVESTMENT MANAGER FUND	24.715	0	24.715
*51 JPMORG CHASE INVESTMENT MANAGER FUND	24.715	0	24.715
*52 JPMORG CHASE INVESTMENT MANAGER FUND	24.715	0	24.715
*53 JPMORG CHASE INVESTMENT MANAGER FUND	24.715	0	24.715
*54 JPMORG CHASE INVESTMENT MANAGER FUND	24.715	0	24.715
*55 JPMORG CHASE INVESTMENT MANAGER FUND	24.715	0	24.715
*56 JPMORG CHASE INVESTMENT MANAGER FUND	24.715	0	24.715
*57 JPMORG CHASE INVESTMENT MANAGER FUND	24.715	0	24.715
*58 JPMORG CHASE INVESTMENT MANAGER FUND	24.715	0	24.715
*59 JPMORG CHASE INVESTMENT MANAGER FUND	24.715	0	24.715
*60 JPMORG CHASE INVESTMENT MANAGER FUND	24.715	0	24.715
*61 JPMORG CHASE INVESTMENT MANAGER FUND	24.715	0	24.715
*62 JPMORG CHASE INVESTMENT MANAGER FUND	24.715	0	24.715
*63 JPMORG CHASE INVESTMENT MANAGER FUND	24.715	0	24.715
*64 JPMORG CHASE INVESTMENT MANAGER FUND	24.715	0	24.715
*65 JPMORG CHASE INVESTMENT MANAGER FUND	24.715	0	24.715
*66 JPMORG CHASE INVESTMENT MANAGER FUND	24.715	0	24.715
*67 JPMORG CHASE INVESTMENT MANAGER FUND	24.715	0	24.715
*68 JPMORG CHASE INVESTMENT MANAGER FUND	24.715	0	24.715
*69 JPMORG CHASE INVESTMENT MANAGER FUND	24.715	0	24.715
*70 JPMORG CHASE INVESTMENT MANAGER FUND	24.715	0	24.715
*71 JPMORG CHASE INVESTMENT MANAGER FUND	24.715	0	24.715
*72 JPMORG CHASE INVESTMENT MANAGER FUND	24.715	0	24.715
*73 JPMORG CHASE INVESTMENT MANAGER FUND	24.715	0	24.715
*74 JPMORG CHASE INVESTMENT MANAGER FUND	24.715	0	24.715
*75 JPMORG CHASE INVESTMENT MANAGER FUND	24.715	0	24.715
*76 JPMORG CHASE INVESTMENT MANAGER FUND	24.715	0	24.715
*77 JPMORG CHASE INVESTMENT MANAGER FUND	24.715	0	24.715
*78 JPMORG CHASE INVESTMENT MANAGER FUND	24.715	0	24.715
*79 JPMORG CHASE INVESTMENT MANAGER FUND	24.715	0	24.715
*80 JPMORG CHASE INVESTMENT MANAGER FUND	24.715	0	24.715
*81 JPMORG CHASE INVESTMENT MANAGER FUND	24.715	0	24.715
*82 JPMORG CHASE INVESTMENT MANAGER FUND	24.715	0	24.715
*83 JPMORG CHASE INVESTMENT MANAGER FUND	24.715	0	24.715
*84 JPMORG CHASE INVESTMENT MANAGER FUND	24.715	0	24.715
*85 JPMORG CHASE INVESTMENT MANAGER FUND	24.715	0	24.715
*86 JPMORG CHASE INVESTMENT MANAGER FUND	24.715	0	24.715
*87 JPMORG CHASE INVESTMENT MANAGER FUND	24.715	0	24.715
*88 JPMORG CHASE INVESTMENT MANAGER FUND	24.715	0	24.715
*89 JPMORG CHASE INVESTMENT MANAGER FUND	24.715	0	24.715
*90 JPMORG CHASE INVESTMENT MANAGER FUND	24.715	0	24.715
*91 JPMORG CHASE INVESTMENT MANAGER FUND	24.715	0	24.715
*92 JPMORG CHASE INVESTMENT MANAGER FUND	24.715	0	24.715
*93 JPMORG CHASE INVESTMENT MANAGER FUND	24.715	0	24.715
*94 JPMORG CHASE INVESTMENT MANAGER FUND	24.715	0	24.715
*95 JPMORG CHASE INVESTMENT MANAGER FUND	24.715	0	24.715
*96 JPMORG CHASE INVESTMENT MANAGER FUND	24.715	0	24.715
*97 JPMORG CHASE INVESTMENT MANAGER FUND	24.715	0	24.715
*98 JPMORG CHASE INVESTMENT MANAGER FUND	24.715	0	24.715
*99 JPMORG CHASE INVESTMENT MANAGER FUND	24.715	0	24.715
*100 JPMORG CHASE INVESTMENT MANAGER FUND	24.715	0	24.715



1.833 Tesi: 0 Azionisti in proprio; 0 Azionisti in delega; 1.833
 I DPO delega alle persone fisiche o alle società di cui sono soci o azionisti o amministratori
 II DPO delega alla persona fisica sopra indicata con il numero della scheda magnetica
 III DPO rappresenta legale alla persona fisica sopra indicata con il numero della scheda magnetica



LISTA ESITO DELLE VOTAZIONI:
Oggetto: 7. Antivotazione all'acquisto e alla disposizione di azioni proprie a servizio del Sistema 2022 PFA.
FAVOREVOLI

CORPORATE	TOT. VOTA	Proprio	Delega
**C CILC BORGARIN LONG STROY TIND MACHES CORPORALE SERVICES LIMITED	548	0	548
**C THE DAVIS A DAVIOLI VENTURE LTD 07 14 EH	2.432	0	2.432
**D MURPHY VENTURES LLC	606	0	606
**D KESSEBOEHLER J. WELLERLEP	650	0	650
**D MURPHY VENTURES LLC	1.237	0	1.237
**D MURPHY VENTURES LLC	72.300	0	72.300
**D TWO STRIP REALTY SECTIAN CARTELO LLC C TWO STRIP INVESTMENTS LP	10.952	0	10.952
**D AER TAK AMES BALPH BENS FONS SPORT EQUITY FUND LLC	950	0	950
**D MURPHY VENTURES LLC	1.541	0	1.541
**D MURPHY VENTURES LLC	482.231	0	482.231
**D AER REALT LAND-SHARE MASTERS ACCOMIT LP CARP OF AER CAPITAL MANAGEMENT LLC	67.116	0	67.116
**D MURPHY VENTURES LLC	393.000	0	393.000
**D MURPHY VENTURES LLC	1.100	0	1.100
**D MURPHY VENTURES LLC	3.345	0	3.345
**D MURPHY VENTURES LLC	1.129	0	1.129
**D MURPHY VENTURES LLC	542	0	542
**D MURPHY VENTURES LLC	173	0	173
**D MURPHY VENTURES LLC	396	0	396
**D MURPHY VENTURES LLC	166	0	166
**D MURPHY VENTURES LLC	174.000	0	174.000
**D MURPHY VENTURES LLC	7.607	0	7.607
**D MURPHY VENTURES LLC	73.161	0	73.161
**D MURPHY VENTURES LLC	3.349	0	3.349
**D MURPHY VENTURES LLC	1.907	0	1.907
**D MURPHY VENTURES LLC	3.068	0	3.068
**D MURPHY VENTURES LLC	2.985	0	2.985
**D MURPHY VENTURES LLC	2.482	0	2.482
**D MURPHY VENTURES LLC	2.692	0	2.692
**D MURPHY VENTURES LLC	132.802	0	132.802
**D MURPHY VENTURES LLC	13.675	0	13.675
**D MURPHY VENTURES LLC	4.073	0	4.073
**D MURPHY VENTURES LLC	227.600	0	227.600
**D MURPHY VENTURES LLC	22.760	0	22.760
**D MURPHY VENTURES LLC	43.072	0	43.072
**D MURPHY VENTURES LLC	61.510	0	61.510
**D MURPHY VENTURES LLC	1.293	0	1.293
**D MURPHY VENTURES LLC	533.000	0	533.000
**D MURPHY VENTURES LLC	806.096	0	806.096
**D MURPHY VENTURES LLC	6.990	0	6.990
**D MURPHY VENTURES LLC	31.959	0	31.959
**D MURPHY VENTURES LLC	10.256	0	10.256
**D MURPHY VENTURES LLC	1.000	0	1.000
**D MURPHY VENTURES LLC	7.401	0	7.401
**D MURPHY VENTURES LLC	11.474	0	11.474
**D MURPHY VENTURES LLC	408	0	408
**D MURPHY VENTURES LLC	15.267	0	15.267
**D MURPHY VENTURES LLC	15.962	0	15.962
**D MURPHY VENTURES LLC	4.626	0	4.626
**D MURPHY VENTURES LLC	14.579	0	14.579
**D MURPHY VENTURES LLC	42.101	0	42.101
**D MURPHY VENTURES LLC	26.269	0	26.269

Figura 28
 1) DFI - delega alla presenza fisica senza indicazione con il numero della scheda partecipativa
 **D delega alla presenza fisica senza indicazione con il numero della scheda partecipativa (con/contro/astensione)
 **D approvazione/astensione/legge alla presenza fisica senza indicazione con il numero della scheda partecipativa

Aziendisti: 1.833 Teste:
 Azionisti in proprio: 0 Azionisti in delega: 1.833

LISTA FSITO DELLE VOTAZIONE

Oggetto: 7. Autorizzazione all'acquisto e alla disposizione di azioni proprie a servizio del Sistema 2022 P.F.A.
FAVOREVOLI

Comune	Proprio	Tot. Voti	Delega
*10 BNSA 14100000000000000000	0	65.273	0
*10 BZ 14100000000000000000	0	26.020	0
*10 BZ 14100000000000000000	0	183.123	0
*10 BZ 14100000000000000000	0	18.582	0
*10 BZ 14100000000000000000	0	17.300	0
*10 BZ 14100000000000000000	0	196.882	0
*10 BZ 14100000000000000000	0	77.330	0
*10 BZ 14100000000000000000	0	20.892	0
*10 BZ 14100000000000000000	0	5.382	0
*10 BZ 14100000000000000000	0	5.382	0
*10 BZ 14100000000000000000	0	34.933	0
*10 BZ 14100000000000000000	0	8.036	0
*10 BZ 14100000000000000000	0	111.881	0
*10 BZ 14100000000000000000	0	11.683	0
*10 BZ 14100000000000000000	0	65.273	0
*10 BZ 14100000000000000000	0	65.273	0
*10 BZ 14100000000000000000	0	121.324	0
*10 BZ 14100000000000000000	0	77.002	0
*10 BZ 14100000000000000000	0	218.328	0
*10 BZ 14100000000000000000	0	3.582	0
*10 BZ 14100000000000000000	0	1.676	0
*10 BZ 14100000000000000000	0	7.236	0
*10 BZ 14100000000000000000	0	90.409	0
*10 BZ 14100000000000000000	0	13.585	0
*10 BZ 14100000000000000000	0	15.224	0
*10 BZ 14100000000000000000	0	13.724	0
*10 BZ 14100000000000000000	0	75.051	0
*10 BZ 14100000000000000000	0	21.299	0
*10 BZ 14100000000000000000	0	58.369	0
*10 BZ 14100000000000000000	0	54.899	0
*10 BZ 14100000000000000000	0	236.024	0
*10 BZ 14100000000000000000	0	35.619	0
*10 BZ 14100000000000000000	0	21.213	0
*10 BZ 14100000000000000000	0	31.572	0
*10 BZ 14100000000000000000	0	38.449	0
*10 BZ 14100000000000000000	0	445.628	0
*10 BZ 14100000000000000000	0	129.239	0
*10 BZ 14100000000000000000	0	11.711	0
*10 BZ 14100000000000000000	0	11.711	0
*10 BZ 14100000000000000000	0	2.100.000	0
*10 BZ 14100000000000000000	0	4.662.881	0
*10 BZ 14100000000000000000	0	21.500	0
*10 BZ 14100000000000000000	0	303.947	0
*10 BZ 14100000000000000000	0	1.700.858	0
*10 BZ 14100000000000000000	0	77.609	0
*10 BZ 14100000000000000000	0	1.401	0
*10 BZ 14100000000000000000	0	46.008	0
*10 BZ 14100000000000000000	0	429.954	0
*10 BZ 14100000000000000000	0	429.954	0
*10 BZ 14100000000000000000	0	47.323	0
*10 BZ 14100000000000000000	0	47.323	0
*10 BZ 14100000000000000000	0	9.066	0

Pagina 10

I DPR della società fanno parte integrante del presente atto societario

1.833 *10 BZ della presente delibera è indicata con il numero della scheda magnetica

*10 BZ della presente delibera è indicata con il numero della scheda magnetica (colore e formato alla postazione elettorale)

*10 BZ della presente delibera è indicata con il numero della scheda magnetica (colore e formato alla postazione elettorale)

*10 BZ della presente delibera è indicata con il numero della scheda magnetica (colore e formato alla postazione elettorale)

*10 BZ della presente delibera è indicata con il numero della scheda magnetica (colore e formato alla postazione elettorale)

Azionisti: 1.833 "Comune"

Azionisti in delega: 0 Azionisti in delega:

LISTA ESITO DELLE VOTAZIONI
Oggetto: 7. Autorizzazione all'acquisto e alla disposizione di azioni proprie a servizio del Sistema 2022 PFA.
FAVOREVOLI

Cognome	Cot. Voti	Proprio	Delega
**D BACON EQUITY FUND CONSERVATV	211.566	0	211.566
**D BACON EQUITY FUND CONSERVATV	45.377	0	45.377
**D BOCALINI FRASCA EUROPE	120.300	0	120.300
**D BOCHETTI GIOVANI INNOVATION	6.490	0	6.490
**D BOCHETTI PROFIT 15 FACTORS	64.313	0	64.313
**D BUCK SAC EURO QUALITY	91.138	0	91.138
**D BUNZEL INVESTMENT GLOBAL	109.126	0	109.126
**D BUNZEL INVESTMENT GLOBAL	36.000	0	36.000
**D ECOT ACTIONS RENOVANT EURO	29.560	0	29.560
**D FER SCAV - EQUITY EURO SOLVE	75.110	0	75.110
**D FIV SCAV - EUROPS MEDIAN	114.880	0	114.880
**D FOCICAR EURO SUSTAINABLE EQUITY	11.100	0	11.100
**D SIMONI VS RETROSCIO ASST MANAGEMENT EUROACI	51.826	0	51.826
**D VILLERS CHERCHER 2	4.292	0	4.292
**D SWANSON 2 TOP	40.552	0	40.552
**D SWANSON 2 TOP	61.500	0	61.500
**D VOLTA INTERNATIONAL EX U.S. INDEX MASTER PORTFOLIO OF MASTER EMV	31.331	0	31.331
**C ISHARES D. CHARLES RENOVALS TRUST	20.068	0	20.068
**C ISHARES MSCI EAF. INFANTRIALINDEX FUND	319.987	0	319.987
**C ISHARES MSCI ACAL EAF	153.982	0	153.982
**C ISHARES MSCI ACAL EAF	153.982	0	153.982
**C ISHARES GLOBAL EMERGING MKT	89.181	0	89.181
**C ISHARES MSCI EUROZONE EAF	147.965	0	147.965
**C ISHARES MSCI EUROZONE EAF	147.965	0	147.965
**C ISHARES MSCI EAST GROWTH EAF	861.562	0	861.562
**C ISHARES MSCI EAST GROWTH EAF	861.562	0	861.562
**C ISHARES MSCI EUROPE EAF	2.407.000	0	2.407.000
**C ISHARES MSCI EUROPE EAF	2.407.000	0	2.407.000
**C ISHARES MSCI EUROPE FINANCIALS EAF	317.411	0	317.411
**C ISHARES MSCI ITALY EAF	632.453	0	632.453
**C ISHARES EFM5 MSCI MTN WOF PAER EAF	316.038	0	316.038
**C ISHARES EFM5 MSCI MTN WOF PAER EAF	316.038	0	316.038
**C ISHARES EFM5 MSCI EUROPE EAF	251.630	0	251.630
**C ISHARES EFM5 MSCI EUROPE EAF	251.630	0	251.630
**C ISHARES MSCI INV. SIZI MACRO EAF	519.036	0	519.036
**C ISHARES MSCI INV. SIZI MACRO EAF	519.036	0	519.036
**C SPARS MSCI WORLD EAF	726	0	726
**C SPARS MSCI WORLD EAF	726	0	726
**C SPARS MSCI WORLD EAF	32.457	0	32.457
**C SPARS MSCI WORLD EAF	32.457	0	32.457
**C ISHARES MSCI INTL INDEX EAF	437.439	0	437.439
**C ISHARES MSCI INTL INDEX EAF	437.439	0	437.439
**C ISHARES CORE ASST TOTAL INTERNATIONAL DEVELOPED MARKET EAF	206.903	0	206.903
**C ISHARES CORE ASST TOTAL INTERNATIONAL DEVELOPED MARKET EAF	206.903	0	206.903
**C ISHARES ESE ADVANCED MSCI EAF. INTX EAF	4.846	0	4.846
**C ISHARES ESE ADVANCED MSCI EAF. INTX EAF	4.846	0	4.846
**C ISHARES CORE ASST INTL INDEX EAF	112.162	0	112.162
**C ISHARES CORE ASST INTL INDEX EAF	112.162	0	112.162
**C ISHARES INTERNATIONAL HUNGARIAN INDEX EAF	12.838	0	12.838
**C ISHARES INTERNATIONAL HUNGARIAN INDEX EAF	12.838	0	12.838
**C LEADONES FONDO FENIX ONE COMPLEXTONIC INNOVATOR DIVERSIFICATIONASBULL IN TRENING ALSO ADUE	94.777	0	94.777
**C LEADONES FONDO FENIX ONE COMPLEXTONIC INNOVATOR DIVERSIFICATIONASBULL IN TRENING ALSO ADUE	94.777	0	94.777
**C CARIMA FENIX ONE PLAN INVESTMENT BOARD (OPAV)	651.329	0	651.329
**C ROSSINI INVESTMENTS SUSTAINABLEGLOBAL SHARES EX FOSTIL FIEL 5 FOND LVL 3	754	0	754
**C ROSSINI INVESTMENTS SUSTAINABLEGLOBAL SHARES EX FOSTIL FIEL 5 FOND LVL 3	754	0	754
**C CREDITVALLEY BANK GROUP EUROPEAN EQUITY	133.483	0	133.483
**C CREDITVALLEY BANK GROUP EUROPEAN EQUITY	133.483	0	133.483
**C CREDITVALLEY BANK GROUP EUROPEAN EQUITY	1.879	0	1.879
**C CREDITVALLEY BANK GROUP EUROPEAN EQUITY	1.879	0	1.879
**C EMERGENCY SERVICES SUPERINNOVATION SCHEM	2.133	0	2.133
**C EMERGENCY SERVICES SUPERINNOVATION SCHEM	2.133	0	2.133
**C JAMES SUPER	1.564.269	0	1.564.269
**C JAMES SUPER	1.564.269	0	1.564.269
**C JAMES SUPER	81.547	0	81.547
**C JAMES SUPER	81.547	0	81.547



Phishing !!
 1 DE* delega alla persona fisica sopra indicata con il numero dell'attuale delegazione
 1.833 DE* delega alla persona fisica sopra indicata con il numero dell'attuale delegazione
 DE* rappresenta l'agente alla persona fisica sopra indicata con il numero della sua abilitazione

Adesioni: 1.833 Tesi:
 Azionisti in proprio: 0 Azionisti in delega:

LISTA LISTO DELLE VOTAZIONE
Oggetto: 7. Autorizzazione all'acquisto e alla disposizione di azioni proprie a servizio del Sistema 2022 PFA.
FAVOREVOLI

Cognome	Proprio	Delega	Tot. Voti
AD ASSOCIATI	0	696	696
AD THE HENDRICKS GROUP P/L	0	34.431	34.431
AD KALEIS FOUNDATION HOSPITALS	0	27.363	27.363
AD VALDES FARMACEUTICALS GROUP TRUST	0	24.788	24.788
AD WANGSUI BELLEVEDUE MEDICAL TRUST FUND	0	17.363	17.363
AD WANGSUI BELLEVEDUE MEDICAL TRUST FUND	0	4.631.953	4.631.953
AD WANGSUI BELLEVEDUE MEDICAL TRUST FUND	0	43.953	43.953
AD WANGSUI BELLEVEDUE MEDICAL TRUST FUND	0	217.620	217.620
AD WATSON GROUP HOLDINGS LIMITED	0	2.419.543	2.419.543
AD WATSON GROUP HOLDINGS LIMITED	0	6.239	6.239
AD WANGSUI BELLEVEDUE MEDICAL TRUST FUND	0	432.369	432.369
AD WANGSUI BELLEVEDUE MEDICAL TRUST FUND	0	96.902	96.902
AD WANGSUI BELLEVEDUE MEDICAL TRUST FUND	0	20.254	20.254
AD WANGSUI BELLEVEDUE MEDICAL TRUST FUND	0	19.099	19.099
AD WANGSUI BELLEVEDUE MEDICAL TRUST FUND	0	22.059	22.059
AD WANGSUI BELLEVEDUE MEDICAL TRUST FUND	0	22.309	22.309
AD WANGSUI BELLEVEDUE MEDICAL TRUST FUND	0	22.309	22.309
AD WANGSUI BELLEVEDUE MEDICAL TRUST FUND	0	214.291	214.291
AD WANGSUI BELLEVEDUE MEDICAL TRUST FUND	0	22.254	22.254
AD WANGSUI BELLEVEDUE MEDICAL TRUST FUND	0	29.224	29.224
AD WANGSUI BELLEVEDUE MEDICAL TRUST FUND	0	843.254	843.254
AD WANGSUI BELLEVEDUE MEDICAL TRUST FUND	0	103.555	103.555
AD WANGSUI BELLEVEDUE MEDICAL TRUST FUND	0	39.843	39.843
AD WANGSUI BELLEVEDUE MEDICAL TRUST FUND	0	182.266	182.266
AD WANGSUI BELLEVEDUE MEDICAL TRUST FUND	0	70.270	70.270
AD WANGSUI BELLEVEDUE MEDICAL TRUST FUND	0	32.303	32.303
AD WANGSUI BELLEVEDUE MEDICAL TRUST FUND	0	3.578.000	3.578.000
AD WANGSUI BELLEVEDUE MEDICAL TRUST FUND	0	10.356	10.356
AD WANGSUI BELLEVEDUE MEDICAL TRUST FUND	0	59.156	59.156
AD WANGSUI BELLEVEDUE MEDICAL TRUST FUND	0	9.209	9.209
AD WANGSUI BELLEVEDUE MEDICAL TRUST FUND	0	48.127	48.127
AD WANGSUI BELLEVEDUE MEDICAL TRUST FUND	0	15.639	15.639
AD WANGSUI BELLEVEDUE MEDICAL TRUST FUND	0	3.257	3.257
AD WANGSUI BELLEVEDUE MEDICAL TRUST FUND	0	3.983.577	3.983.577
AD WANGSUI BELLEVEDUE MEDICAL TRUST FUND	0	438.471	438.471
AD WANGSUI BELLEVEDUE MEDICAL TRUST FUND	0	2.070.021	2.070.021
AD WANGSUI BELLEVEDUE MEDICAL TRUST FUND	0	5.284	5.284
AD WANGSUI BELLEVEDUE MEDICAL TRUST FUND	0	4.284	4.284
AD WANGSUI BELLEVEDUE MEDICAL TRUST FUND	0	236.457	236.457
AD WANGSUI BELLEVEDUE MEDICAL TRUST FUND	0	8.127	8.127
AD WANGSUI BELLEVEDUE MEDICAL TRUST FUND	0	97.559	97.559
AD WANGSUI BELLEVEDUE MEDICAL TRUST FUND	0	62.162	62.162
AD WANGSUI BELLEVEDUE MEDICAL TRUST FUND	0	36.948	36.948
AD WANGSUI BELLEVEDUE MEDICAL TRUST FUND	0	2.766.202	2.766.202
AD WANGSUI BELLEVEDUE MEDICAL TRUST FUND	0	1.075	1.075
AD WANGSUI BELLEVEDUE MEDICAL TRUST FUND	0	3.470	3.470
AD WANGSUI BELLEVEDUE MEDICAL TRUST FUND	0	3.559	3.559
AD WANGSUI BELLEVEDUE MEDICAL TRUST FUND	0	25.181	25.181
AD WANGSUI BELLEVEDUE MEDICAL TRUST FUND	0	849	849

*D Voto di astensione, indicato con 3 azioni della scheda elettronica

**D Voto di astensione, indicato con 1 azione della scheda elettronica

***D Voto di astensione, indicato con 1 azione della scheda elettronica

Assemblea Ordinaria del 28 aprile 2022

LISTA ESITO DELLE VOTAZIONI

Oggetto: 7. Autorizzazione all'acquisto e alla disposizione di azioni proprie a servizio del Sistema 2022 PFA.
FAVOREVOLI

Cognome	Tot. Voti	Proprio	Delega
**00 INFORMATIONAL EQUITY INDEX ETF	29.780	0	29.780
**01 VONSHENKIN ESG INTERNATIONAL EQUITY INDEX ETC	5.629	0	5.629
**02 ANEXAL AL INVESTIMENTAL EQUITY INDEX ETC	94.813	0	94.813
**03 MAR.MI.BE SOG. BERS. INDEX NON TRNDNG FUND FOR EMERPP COS.	23.438	0	23.438
**04 CIBC INTERACTIONL INDEX FUND	56.140	0	56.140
**05 CIBC INTERACTIONL INDEX FUND	1.057	0	1.057
**06 CIBC INTERACTIONL EQUITY INDEX FUND	473	0	473
**07 FIDUCIE GLOBALESS LA SOCIETE MONTREORI DE MONTRCAL	81.629	0	81.629
**08 TSE300 3% TRNTE MI MONTHLY DISTRIBUTING	2.247	0	2.247
**09 TSE300 3% TRNTE MI MONTHLY DISTRIBUTING	18.445	0	18.445
**10 ASHRIA INVESTMENT MANAGEMENT CORPORATION	60.433	0	60.433
**11 D STATE STREET COE	9.031	0	9.031

Totale voti 474.013,474
 Percentuale votanti % 99,68703
 Percentuale Capitale % 77,691861



1 1.833
 0 Azionisti in delega:
 1.833
 0 Azionisti in proprio.

1.833
 0 Azionisti in delega:
 1.833
 0 Azionisti in proprio.

1.833
 0 Azionisti in delega:
 1.833
 0 Azionisti in proprio.

1.833
 0 Azionisti in delega:
 1.833
 0 Azionisti in proprio.

1.833
 0 Azionisti in delega:
 1.833
 0 Azionisti in proprio.

1.833
 0 Azionisti in delega:
 1.833
 0 Azionisti in proprio.


1.833
 0 Azionisti in delega:
 1.833
 0 Azionisti in proprio.

1.833
 0 Azionisti in delega:
 1.833
 0 Azionisti in proprio.

1.833
 0 Azionisti in delega:
 1.833
 0 Azionisti in proprio.

1.833
 0 Azionisti in delega:
 1.833
 0 Azionisti in proprio.





LISTA ESTO DELLE VOTAZIONI

Oggetto: 8. Delega al Consiglio di Amministrazione, ai sensi dell'art. 2443 Cod. civ., della facoltà di deliberare, anche in più volte e per un periodo massimo di cinque anni dalla data della deliberazione assembleare, un aumento gratuito del capitale sociale

CONTRARI

Cognome	Tot. Voti	Proprio	Delega
1. COMPARTAGARE SPA ASSETS, BELGIUM IN QUALITA' DI SUBSCRITTORE 3D-ROVIER ESTERREVELES; IN PENSOIRA DI ELBA RIUNTO	298.292	0	0
**0 CREDIT SWISS FUND FUND LEXA	82.829	0	0
**0 CREDIT SWISS FUND FUND LEXA	18.811	0	15.841
**0 CREDIT SWISS FUND FUND LEXA	8.236	0	6.236
**0 CREDIT SWISS FUND FUND LEXA	14.221	0	14.221
**0 CREDIT SWISS FUND FUND LEXA	419.199	0	419.199
**0 CREDIT SWISS FUND FUND LEXA	170.192	0	170.192
**0 CREDIT SWISS FUND FUND LEXA	341.224	0	341.224
**0 CREDIT SWISS FUND FUND LEXA	232.058	0	232.058
**0 CREDIT SWISS FUND FUND LEXA	176.142	0	176.142
**0 CREDIT SWISS FUND FUND LEXA	16.312	0	16.312
**0 CREDIT SWISS FUND FUND LEXA	1.244	0	1.244
**0 CREDIT SWISS FUND FUND LEXA	1.295	0	1.295
**0 CREDIT SWISS FUND FUND LEXA	32.212	0	32.212
**0 CREDIT SWISS FUND FUND LEXA	104.543	0	104.543
**0 CREDIT SWISS FUND FUND LEXA	382.828	0	382.828
**0 CREDIT SWISS FUND FUND LEXA	149.274	0	149.274
**0 CREDIT SWISS FUND FUND LEXA	36.000	0	36.000
**0 CREDIT SWISS FUND FUND LEXA	29.300	0	29.300

Totale voti 3.149.695
 Percentuale votanti % 0,602206
 Percentuale Capitale % 0,310242



21 Testi: 0
 Azionisti in proprio: 0
 Azionisti in delega: 0

1. Ho delegato alle persone fisiche sopra indicate con il consenso della scheda in allegato (così come effettuata alla posizione assembleare) la facoltà di deliberare, anche in più volte e per un periodo massimo di cinque anni dalla data della deliberazione assembleare, un aumento gratuito del capitale sociale.

21. Ho delegato alle persone fisiche sopra indicate con il consenso della scheda in allegato (così come effettuata alla posizione assembleare) la facoltà di deliberare, anche in più volte e per un periodo massimo di cinque anni dalla data della deliberazione assembleare, un aumento gratuito del capitale sociale.



LISTA ESITO DELLE VOTAZIONI

Oggetto: 8. Delega al Consiglio di Amministrazione, ai sensi dell'art. 2443 Cod. civ., della facoltà di deliberare, anche in più volte e per un periodo massimo di cinque anni dalla data della deliberazione assembleare, un aumento gratuito del capitale sociale

NON VOTANTI

Cognome	Tot. Voti	Proprio	Delega
Totale voti	0		
Percentuale votanti %	0,000000		
Percentuale Capitale %	0,000000		



Pagina 3
 0 DUE esecuz. alle presen. della sopra indicata in corso di esecuzione
 0 0110 delega al presen. della sopra indicata che il numero della delega (in caso di votazione elettronica, alla posizione astenuta)
 P.1. rappresentarsi legale alla scrivania sopra indicata con il numero della scheda magnetica

Azionisti:
 Azionisti in proprio: 0
 Azionisti in delega: 0
 Totale: 0



LISTA FINITO DELLE VOTAZIONE

Oggetto: 8. Delega al Consiglio di Amministrazione, ai sensi dell'art. 2443 Cod. civ., della facoltà di deliberare, anche in più volte e per un periodo massimo di cinque anni dalla data della deliberazione assembleare, un aumento gratuito del capitale sociale

FAVORVOLI

Corrente	Titoli	Voti	Proporzio	Delega
*10 BLACKROCK MSCI EMFV EQUITY INDEX NON-LENDABLE FUND 3		13.025	0	22.500
*11 BLACKROCK MSCI EMFV EQUITY INDEX NON-LENDABLE FUND 3		2.161	0	2.161
*12 BLACKROCK MSCI EMFV EQUITY INDEX NON-LENDABLE FUND 3		47.788	0	47.788
*13 BLACKROCK MSCI EMFV EQUITY INDEX NON-LENDABLE FUND 3		567.941	0	567.941
*14 BLACKROCK MSCI EMFV EQUITY INDEX NON-LENDABLE FUND 3		6.112.923	0	6.112.923
*15 BLACKROCK MSCI EMFV EQUITY INDEX NON-LENDABLE FUND 3		113.777	0	113.777
*16 BLACKROCK MSCI EMFV EQUITY INDEX NON-LENDABLE FUND 3		61.936	0	61.936
*17 BLACKROCK MSCI EMFV EQUITY INDEX NON-LENDABLE FUND 3		127.969	0	127.969
*18 BLACKROCK MSCI EMFV EQUITY INDEX NON-LENDABLE FUND 3		2.597.359	0	2.597.359
*19 BLACKROCK MSCI EMFV EQUITY INDEX NON-LENDABLE FUND 3		65.203	0	46.263
*20 BLACKROCK MSCI EMFV EQUITY INDEX NON-LENDABLE FUND 3		42.702	0	42.702
*21 BLACKROCK MSCI EMFV EQUITY INDEX NON-LENDABLE FUND 3		23.981	0	23.981
*22 BLACKROCK MSCI EMFV EQUITY INDEX NON-LENDABLE FUND 3		600.450	0	600.450
*23 BLACKROCK MSCI EMFV EQUITY INDEX NON-LENDABLE FUND 3		204.296	0	204.296
*24 BLACKROCK MSCI EMFV EQUITY INDEX NON-LENDABLE FUND 3		2.692	0	2.692
*25 BLACKROCK MSCI EMFV EQUITY INDEX NON-LENDABLE FUND 3		45.000	0	43.300
*26 BLACKROCK MSCI EMFV EQUITY INDEX NON-LENDABLE FUND 3		38.145	0	38.145
*27 BLACKROCK MSCI EMFV EQUITY INDEX NON-LENDABLE FUND 3		13.075	0	13.075
*28 BLACKROCK MSCI EMFV EQUITY INDEX NON-LENDABLE FUND 3		3.701	0	3.701
*29 BLACKROCK MSCI EMFV EQUITY INDEX NON-LENDABLE FUND 3		1.562.246	0	1.562.348
*30 BLACKROCK MSCI EMFV EQUITY INDEX NON-LENDABLE FUND 3		34.698	0	34.698
*31 BLACKROCK MSCI EMFV EQUITY INDEX NON-LENDABLE FUND 3		10.876	0	10.876
*32 BLACKROCK MSCI EMFV EQUITY INDEX NON-LENDABLE FUND 3		31.638	0	31.638
*33 BLACKROCK MSCI EMFV EQUITY INDEX NON-LENDABLE FUND 3		3.6100	0	3.6100
*34 BLACKROCK MSCI EMFV EQUITY INDEX NON-LENDABLE FUND 3		57.709	0	57.709
*35 BLACKROCK MSCI EMFV EQUITY INDEX NON-LENDABLE FUND 3		46.127	0	46.127
*36 BLACKROCK MSCI EMFV EQUITY INDEX NON-LENDABLE FUND 3		23.687	0	23.687
*37 BLACKROCK MSCI EMFV EQUITY INDEX NON-LENDABLE FUND 3		14.686	0	14.686
*38 BLACKROCK MSCI EMFV EQUITY INDEX NON-LENDABLE FUND 3		2.395	0	2.395
*39 BLACKROCK MSCI EMFV EQUITY INDEX NON-LENDABLE FUND 3		90.823	0	90.823
*40 BLACKROCK MSCI EMFV EQUITY INDEX NON-LENDABLE FUND 3		27.258	0	27.258
*41 BLACKROCK MSCI EMFV EQUITY INDEX NON-LENDABLE FUND 3		6.436	0	6.436
*42 BLACKROCK MSCI EMFV EQUITY INDEX NON-LENDABLE FUND 3		165.212	0	165.212
*43 BLACKROCK MSCI EMFV EQUITY INDEX NON-LENDABLE FUND 3		48.782	0	48.782
*44 BLACKROCK MSCI EMFV EQUITY INDEX NON-LENDABLE FUND 3		1.710	0	1.210
*45 BLACKROCK MSCI EMFV EQUITY INDEX NON-LENDABLE FUND 3		69.609	0	69.609
*46 BLACKROCK MSCI EMFV EQUITY INDEX NON-LENDABLE FUND 3		2.487	0	2.487
*47 BLACKROCK MSCI EMFV EQUITY INDEX NON-LENDABLE FUND 3		194.856	0	194.856
*48 BLACKROCK MSCI EMFV EQUITY INDEX NON-LENDABLE FUND 3		1.71.636	0	1.71.636
*49 BLACKROCK MSCI EMFV EQUITY INDEX NON-LENDABLE FUND 3		538	0	538
*50 BLACKROCK MSCI EMFV EQUITY INDEX NON-LENDABLE FUND 3		206.823	0	206.823
*51 BLACKROCK MSCI EMFV EQUITY INDEX NON-LENDABLE FUND 3		48.782	0	48.782



Pagina 1
 DEP delega alla persona fisica sopra indicata, in quanto all'epoca magistera
 *10 delega alla persona fisica sopra indicata, in quanto all'epoca magistera
 *11 rappresentanza legale alla persona fisica sopra indicata, in quanto all'epoca magistera

Azionisti in proprio: 1.824
 Azionisti in delega: 0

1.824 Testi:
 0 Azionisti in delega

LISTA ESTESO DELLE VOTAZIONE

Oggetto: 8. Delega al Consiglio di Amministrazione, ai sensi dell'art. 2443 Cod. civ., della facoltà di deliberare, anche in più volte e per un periodo massimo di cinque anni dalla data della deliberazione assembleare, un aumento gratuito del capitale sociale

FAVOREVOLI

Conseguenza	Tot. Voti	Proporzio	Delega
*A-01 ONI VECT RAMP MATHEMAT VOLATILITY INDEX FUND	100	0	0
*A-02 BUREGROCK CDM WORLD INDEX FUND	325.453	0	0
*A-03 BUREGROCK CDM WORLD INDEX FUND	23.554	0	0
*A-04 BUREGROCK CDM WORLD INDEX FUND	23.554	0	0
*A-05 BUREGROCK CDM WORLD INDEX FUND	23.554	0	0
*A-06 BUREGROCK CDM WORLD INDEX FUND	23.554	0	0
*A-07 BUREGROCK CDM WORLD INDEX FUND	23.554	0	0
*A-08 BUREGROCK CDM WORLD INDEX FUND	23.554	0	0
*A-09 BUREGROCK CDM WORLD INDEX FUND	23.554	0	0
*A-10 BUREGROCK CDM WORLD INDEX FUND	23.554	0	0
*A-11 BUREGROCK CDM WORLD INDEX FUND	23.554	0	0
*A-12 BUREGROCK CDM WORLD INDEX FUND	23.554	0	0
*A-13 BUREGROCK CDM WORLD INDEX FUND	23.554	0	0
*A-14 BUREGROCK CDM WORLD INDEX FUND	23.554	0	0
*A-15 BUREGROCK CDM WORLD INDEX FUND	23.554	0	0
*A-16 BUREGROCK CDM WORLD INDEX FUND	23.554	0	0
*A-17 BUREGROCK CDM WORLD INDEX FUND	23.554	0	0
*A-18 BUREGROCK CDM WORLD INDEX FUND	23.554	0	0
*A-19 BUREGROCK CDM WORLD INDEX FUND	23.554	0	0
*A-20 BUREGROCK CDM WORLD INDEX FUND	23.554	0	0
*A-21 BUREGROCK CDM WORLD INDEX FUND	23.554	0	0
*A-22 BUREGROCK CDM WORLD INDEX FUND	23.554	0	0
*A-23 BUREGROCK CDM WORLD INDEX FUND	23.554	0	0
*A-24 BUREGROCK CDM WORLD INDEX FUND	23.554	0	0
*A-25 BUREGROCK CDM WORLD INDEX FUND	23.554	0	0
*A-26 BUREGROCK CDM WORLD INDEX FUND	23.554	0	0
*A-27 BUREGROCK CDM WORLD INDEX FUND	23.554	0	0
*A-28 BUREGROCK CDM WORLD INDEX FUND	23.554	0	0
*A-29 BUREGROCK CDM WORLD INDEX FUND	23.554	0	0
*A-30 BUREGROCK CDM WORLD INDEX FUND	23.554	0	0
*A-31 BUREGROCK CDM WORLD INDEX FUND	23.554	0	0
*A-32 BUREGROCK CDM WORLD INDEX FUND	23.554	0	0
*A-33 BUREGROCK CDM WORLD INDEX FUND	23.554	0	0
*A-34 BUREGROCK CDM WORLD INDEX FUND	23.554	0	0
*A-35 BUREGROCK CDM WORLD INDEX FUND	23.554	0	0
*A-36 BUREGROCK CDM WORLD INDEX FUND	23.554	0	0
*A-37 BUREGROCK CDM WORLD INDEX FUND	23.554	0	0
*A-38 BUREGROCK CDM WORLD INDEX FUND	23.554	0	0
*A-39 BUREGROCK CDM WORLD INDEX FUND	23.554	0	0
*A-40 BUREGROCK CDM WORLD INDEX FUND	23.554	0	0
*A-41 BUREGROCK CDM WORLD INDEX FUND	23.554	0	0
*A-42 BUREGROCK CDM WORLD INDEX FUND	23.554	0	0
*A-43 BUREGROCK CDM WORLD INDEX FUND	23.554	0	0
*A-44 BUREGROCK CDM WORLD INDEX FUND	23.554	0	0
*A-45 BUREGROCK CDM WORLD INDEX FUND	23.554	0	0
*A-46 BUREGROCK CDM WORLD INDEX FUND	23.554	0	0
*A-47 BUREGROCK CDM WORLD INDEX FUND	23.554	0	0
*A-48 BUREGROCK CDM WORLD INDEX FUND	23.554	0	0
*A-49 BUREGROCK CDM WORLD INDEX FUND	23.554	0	0
*A-50 BUREGROCK CDM WORLD INDEX FUND	23.554	0	0
*A-51 BUREGROCK CDM WORLD INDEX FUND	23.554	0	0
*A-52 BUREGROCK CDM WORLD INDEX FUND	23.554	0	0
*A-53 BUREGROCK CDM WORLD INDEX FUND	23.554	0	0
*A-54 BUREGROCK CDM WORLD INDEX FUND	23.554	0	0
*A-55 BUREGROCK CDM WORLD INDEX FUND	23.554	0	0
*A-56 BUREGROCK CDM WORLD INDEX FUND	23.554	0	0
*A-57 BUREGROCK CDM WORLD INDEX FUND	23.554	0	0
*A-58 BUREGROCK CDM WORLD INDEX FUND	23.554	0	0
*A-59 BUREGROCK CDM WORLD INDEX FUND	23.554	0	0
*A-60 BUREGROCK CDM WORLD INDEX FUND	23.554	0	0
*A-61 BUREGROCK CDM WORLD INDEX FUND	23.554	0	0
*A-62 BUREGROCK CDM WORLD INDEX FUND	23.554	0	0
*A-63 BUREGROCK CDM WORLD INDEX FUND	23.554	0	0
*A-64 BUREGROCK CDM WORLD INDEX FUND	23.554	0	0
*A-65 BUREGROCK CDM WORLD INDEX FUND	23.554	0	0
*A-66 BUREGROCK CDM WORLD INDEX FUND	23.554	0	0
*A-67 BUREGROCK CDM WORLD INDEX FUND	23.554	0	0
*A-68 BUREGROCK CDM WORLD INDEX FUND	23.554	0	0
*A-69 BUREGROCK CDM WORLD INDEX FUND	23.554	0	0
*A-70 BUREGROCK CDM WORLD INDEX FUND	23.554	0	0
*A-71 BUREGROCK CDM WORLD INDEX FUND	23.554	0	0
*A-72 BUREGROCK CDM WORLD INDEX FUND	23.554	0	0
*A-73 BUREGROCK CDM WORLD INDEX FUND	23.554	0	0
*A-74 BUREGROCK CDM WORLD INDEX FUND	23.554	0	0
*A-75 BUREGROCK CDM WORLD INDEX FUND	23.554	0	0
*A-76 BUREGROCK CDM WORLD INDEX FUND	23.554	0	0
*A-77 BUREGROCK CDM WORLD INDEX FUND	23.554	0	0
*A-78 BUREGROCK CDM WORLD INDEX FUND	23.554	0	0
*A-79 BUREGROCK CDM WORLD INDEX FUND	23.554	0	0
*A-80 BUREGROCK CDM WORLD INDEX FUND	23.554	0	0
*A-81 BUREGROCK CDM WORLD INDEX FUND	23.554	0	0
*A-82 BUREGROCK CDM WORLD INDEX FUND	23.554	0	0
*A-83 BUREGROCK CDM WORLD INDEX FUND	23.554	0	0
*A-84 BUREGROCK CDM WORLD INDEX FUND	23.554	0	0
*A-85 BUREGROCK CDM WORLD INDEX FUND	23.554	0	0
*A-86 BUREGROCK CDM WORLD INDEX FUND	23.554	0	0
*A-87 BUREGROCK CDM WORLD INDEX FUND	23.554	0	0
*A-88 BUREGROCK CDM WORLD INDEX FUND	23.554	0	0
*A-89 BUREGROCK CDM WORLD INDEX FUND	23.554	0	0
*A-90 BUREGROCK CDM WORLD INDEX FUND	23.554	0	0
*A-91 BUREGROCK CDM WORLD INDEX FUND	23.554	0	0
*A-92 BUREGROCK CDM WORLD INDEX FUND	23.554	0	0
*A-93 BUREGROCK CDM WORLD INDEX FUND	23.554	0	0
*A-94 BUREGROCK CDM WORLD INDEX FUND	23.554	0	0
*A-95 BUREGROCK CDM WORLD INDEX FUND	23.554	0	0
*A-96 BUREGROCK CDM WORLD INDEX FUND	23.554	0	0
*A-97 BUREGROCK CDM WORLD INDEX FUND	23.554	0	0
*A-98 BUREGROCK CDM WORLD INDEX FUND	23.554	0	0
*A-99 BUREGROCK CDM WORLD INDEX FUND	23.554	0	0
*A-100 BUREGROCK CDM WORLD INDEX FUND	23.554	0	0

Azionisti: 1.824
 Azionisti in proxy: 0
 Tisc: 1.824
 Azionisti in delega: 0



Pagina 7
 Il delega alle persona fisica sopra indicata, in nome e per conto della Fincobank S.p.A.



LISTA LISHO DELLE VOTAZIONI

Oggetto: 8. Delega al Consiglio di Amministrazione, ai sensi dell'art. 2443 Cod. civ., della facoltà di deliberare, anche in più volte e per un periodo massimo di cinque anni dalla data della deliberazione assembleare, un aumento gratuito del capitale sociale

FAVOREVOLI

Coazione	Tot. Voti	Proquillo	Utile/0
*10 CUMMULATIVE SECUR	171.233	0	171.233
*11 GENERAL INVESTMENTS FUND - SER	213.444	0	213.444
*12 EAM INTERACTIV. FUND	5.366	0	5.366
*13 AIC-UT-FUNDS	50.788	0	50.788
*14 PER AMENTI SPINTEGERS	39.001	0	39.001
*15 FUND FOR INVESTMENT - SER	92.700	0	92.700
*16 FRANK INVEST-SEGMENT ACTIONS OPTIMIS	70.000	0	70.000
*17 AFFINITY CAPITAL MANAGEMENT SICR S.P.A.	69.053	0	69.053
*18 JAMES ALLISON INVESTMENT EMERGENS INTL OPERATIONS L.L.C.	56.300	0	56.300
*19 BNF PARIGAS FUNDS - EASC AID OAS	9.702	0	9.702
20 ADAGINA SOCIAL JUSTICE A.I. ORC GLOBAL BT	1.133	0	1.133
*21 SPROFIT PARTICIPATION 50. FI	42.134	0	42.134
*22 COME INVESTING 10. FI	52.723	0	52.723
*23 EAB EQUITY AREA ASSOCIATIONS	130.000	0	130.000
*24 TONGSHANX FP	748	0	748
*25 FIDERRICK GUNNBERG FOND PER EUROPEAN SMARTER COMPANIES FUND	57.772	0	57.772
*26 AERK ACTIONE ENTERPRISES	45.000	0	45.000
*27 FUND FOR INVESTMENT OPTIMISED REAS 1	1.670	0	1.670
*28 SOFI ARIALZ CLAVICO ERF	484	0	484
*29 FIDERRICK HORIZON FND EUROPEAN SMALLER COMPANIES FUND	20.000	0	20.000
*30 GEMINI INVESTING - EASC AID OAS	333.086	0	333.086
*31 GEMINI INVESTING - EASC AID OAS	153.736	0	153.736
*32 ALLIANCE FUNDS AFF	21.584	0	21.584
*33 INVESTIMANDEL 50. FI	6.000	0	6.000
*34 PE CAPITAL GROWTH FUND	230.108	0	230.108
*35 IROC SECURIT OF INVESTMENT STRATEGIES - INTERNATIONAL SHARE STRATEGY NO. 1	1.803	0	1.803
*36 GILLESPIE WORLD FUND	4.236	0	4.236
*37 LARSENZ BUENET STRATEGIC	16.043	0	16.043
*38 FUND ACTIONS EUROPEAN INVEST FUND	68.200	0	68.200
*39 MULTIRISK-HANOS FUND SEWELT-FV2-MIL-EUA	69.775	0	69.775
*40 UNIVARIAL-INVESTMENT-GRETSCHLICH FRI CH TRAFAL OF WFB-UNIVERSAL-FUND	102.372	0	102.372
41 MERCER UNIBERD OVERSEAS SHARKS TRUS	12.043	0	12.043
*42 FIP BRINK ACTIONS LEO 7	13.077	0	13.077
*43 FUND ACTIONS EUROPEAN INVEST FUND	325.182	0	325.182
*44 FIDUCIA INVESTING FUND	154.718	0	154.718
*45 AKTIFN EUROPA - III	154.718	0	154.718
*46 FIP FIP FIP INVESTMENT FUND SER FUND	45.444	0	45.444
*47 FUND ACTIONS EUROPEAN INVEST FUND	106.108	0	106.108
*48 FIDUCIA INVESTING FUND	400.349	0	400.349
*49 TOTAL ACTIONS EUROPEAN	572.849	0	572.849
*50 ARCC QUANT 1	31.583	0	31.583
*51 ALLIANCE FUNDS SEC-LS 2	69.170	0	69.170
*52 COMBATON INTERNATIONAL FOUNDATION, INC.	9.113	0	9.113
*53 ACQUINTUS INTERNATIONAL FUND	112.803	0	112.803

Pagina 10

1) 0% indica che il proprio titolo non è indicato con il numero della società partecipata.
 **Dedotte alla persona fisica senza indicare con il numero della società partecipata l'indirizzo.
 RI = rappresentanza legale di una persona fisica (per indicare con il numero della società partecipata)

Avvisi: 1.824
 Avvisi in proprio: 0
 Avvisi in delega: 1.824



LISTA ESITO DELLE VOTAZIONI

Oggetto: **B. Delega al Consiglio di Amministrazione, ai sensi dell'art. 2445 Cod. civ., della facoltà di deliberare, anche in più volte e per un periodo massimo di cinque anni dalla data della deliberazione assembleare, un aumento gratuito del capitale sociale**

FAVOREVOLI

Costruzione	Tot. Voti	Favorevoli	Delega
*0 AEA CREDITATION FUND EQUITY	270.067	0	0
*1 GLOBAL EQUITIES ENHANCED FUND EQUITY	11.866	0	0
*2 EUROPEAN EQUITY FUND EQUITY	10.159	0	0
*3 END PARTIAL VICTOR FUND EQUITY	10.188	0	0
*4 EUROPEAN EQUITY FUND EQUITY	83.326	0	0
*5 EUROPEAN EQUITY FUND EQUITY	1	0	0
*6 EUROPEAN EQUITY FUND EQUITY	87.995	0	0
*7 EUROPEAN EQUITY FUND EQUITY	24.726	0	0
*8 EUROPEAN EQUITY FUND EQUITY	24.726	0	0
*9 EUROPEAN EQUITY FUND EQUITY	6.605	0	0
*10 EUROPEAN EQUITY FUND EQUITY	5.082	0	0
*11 EUROPEAN EQUITY FUND EQUITY	4.118	0	0
*12 EUROPEAN EQUITY FUND EQUITY	13.262	0	0
*13 EUROPEAN EQUITY FUND EQUITY	13.966	0	0
*14 EUROPEAN EQUITY FUND EQUITY	31.074	0	0
*15 EUROPEAN EQUITY FUND EQUITY	767.107	0	0
*16 EUROPEAN EQUITY FUND EQUITY	48.408	0	0
*17 EUROPEAN EQUITY FUND EQUITY	48.987	0	0
*18 EUROPEAN EQUITY FUND EQUITY	49.008	0	0
*19 EUROPEAN EQUITY FUND EQUITY	95.045	0	0
*20 EUROPEAN EQUITY FUND EQUITY	31.769	0	0
*21 EUROPEAN EQUITY FUND EQUITY	52.875	0	0
*22 EUROPEAN EQUITY FUND EQUITY	59.412	0	0
*23 EUROPEAN EQUITY FUND EQUITY	15.225	0	0
*24 EUROPEAN EQUITY FUND EQUITY	314.739	0	0
*25 EUROPEAN EQUITY FUND EQUITY	18.962	0	0
*26 EUROPEAN EQUITY FUND EQUITY	18.962	0	0
*27 EUROPEAN EQUITY FUND EQUITY	4.475	0	0
*28 EUROPEAN EQUITY FUND EQUITY	21.635	0	0
*29 EUROPEAN EQUITY FUND EQUITY	153.793	0	0
*30 EUROPEAN EQUITY FUND EQUITY	91.949	0	0
*31 EUROPEAN EQUITY FUND EQUITY	92.183	0	0
*32 EUROPEAN EQUITY FUND EQUITY	143.429	0	0
*33 EUROPEAN EQUITY FUND EQUITY	101.001	0	0
*34 EUROPEAN EQUITY FUND EQUITY	76.717	0	0
*35 EUROPEAN EQUITY FUND EQUITY	257.338	0	0
*36 EUROPEAN EQUITY FUND EQUITY	294.236	0	0
*37 EUROPEAN EQUITY FUND EQUITY	684	0	0
*38 EUROPEAN EQUITY FUND EQUITY	189	0	0
*39 EUROPEAN EQUITY FUND EQUITY	231	0	0
*40 EUROPEAN EQUITY FUND EQUITY	191	0	0
*41 EUROPEAN EQUITY FUND EQUITY	191	0	0
*42 EUROPEAN EQUITY FUND EQUITY	102.617	0	0
*43 EUROPEAN EQUITY FUND EQUITY	32.586	0	0
*44 EUROPEAN EQUITY FUND EQUITY	2.825	0	0
*45 EUROPEAN EQUITY FUND EQUITY	1.833	0	0
*46 EUROPEAN EQUITY FUND EQUITY	6.773	0	0
*47 EUROPEAN EQUITY FUND EQUITY	5.582	0	0
*48 EUROPEAN EQUITY FUND EQUITY	7.997	0	0
*49 EUROPEAN EQUITY FUND EQUITY	769	0	0

Pagina 11

1 DEF delega alla persona fisica sopra indicata con il mandato della scheda magnetica
 1.824 *10 delega alla persona fisica sopra indicata con il mandato della scheda magnetica (votazione effettuata alla posizione assembleare)
 *11 rappresentanza legale della persona fisica sopra indicata con il mandato della scheda magnetica

Azionisti: 1.824 Tesse:
 Azionisti in proprio: 0 Azionisti in delega.



LISTA USIVO DELLE VOTAZIONI

Oggetto: 8. Delega al Consiglio di Amministrazione, ai sensi dell'art. 2443 Cod. civ., della facoltà di deliberare, anche in più volte e per un periodo massimo di cinque anni dalla data della deliberazione assembleare, un aumento gratuito del capitale sociale

FAVOREVOLI

Collegio	Tit. Usi	Proprio	Delega
**C BUNSEN INVESTMENTS SUSTAINABLE CLERK SHARES FUND	2.580	0	2.580
C CAGBOL ALTERNATIVE GLOBAL FUND	32	0	32
**C AVIVA INVESTORS PASSIVE FUNDS ACS - AL DEVELOPED AMERICA EX UN ADJUST INDEX FUND	171.483	0	171.483
**C BLESF DUTY FUND - ELYSA IFRANS SPAL & VITROS FUND OF FUND	436.742	0	436.742
**C BLESF DUTY FUND - ELYSA IFRANS SPAL & VITROS FUND OF FUND	1.000.000	0	1.000.000
**C BLESF DUTY FUND - ELYSA IFRANS SPAL & VITROS FUND OF FUND	309.131	0	309.131
**C BLESF DUTY FUND - ELYSA IFRANS SPAL & VITROS FUND OF FUND	100.000	0	100.000
**C BLESF DUTY FUND - ELYSA IFRANS SPAL & VITROS FUND OF FUND	177.771	0	177.771
**D PROGNIX DUTY FUND MANAGERS LIMITED	4.912.618	0	4.912.618
**D MAG (TWO) INVESTMENT FUNDS 2 FUND - SIG (LUX) EUROPE EX UN INDEX FUND	101.981	0	101.981
**D MAG (TWO) INVESTMENT FUNDS 2 FUND - SIG (LUX) EUROPE EX UN INDEX FUND	101.981	0	101.981
**D MAG (TWO) INVESTMENT FUNDS 2 FUND - SIG (LUX) EUROPE EX UN INDEX FUND	23.428	0	23.428
**D MAG (TWO) INVESTMENT FUNDS 2 FUND - SIG (LUX) EUROPE EX UN INDEX FUND	23.428	0	23.428
**D HSCB MANAGED GOWRIE FUND	2.034	0	2.034
**D HSCB MANAGED GOWRIE FUND	286.867	0	286.867
**D HSCB MANAGED GOWRIE FUND	7.332	0	7.332
**D HSCB MANAGED GOWRIE FUND	11.000	0	11.000
**D HSCB MANAGED GOWRIE FUND	8.669	0	8.669
**D HSCB MANAGED GOWRIE FUND	8.660	0	8.660
**D HSCB MANAGED GOWRIE FUND	115.700	0	115.700
**D HSCB MANAGED GOWRIE FUND	29.429	0	29.429
**D HSCB MANAGED GOWRIE FUND	18.745	0	18.745
**D HSCB MANAGED GOWRIE FUND	318.755	0	318.755
**D AVIVA INVESTORS PASSIVE FUNDS ACS - AL DEVELOPED WORLD EX UN EQUITY INDEX FUND	48.873	0	48.873
**D AVIVA INVESTORS PASSIVE FUNDS ACS - AL DEVELOPED WORLD EX UN EQUITY INDEX FUND	19.677	0	19.677
**D AVIVA INVESTORS PASSIVE FUNDS ACS - AL DEVELOPED WORLD EX UN EQUITY INDEX FUND	120.000	0	120.000
**D AVIVA INVESTORS PASSIVE FUNDS ACS - AL DEVELOPED WORLD EX UN EQUITY INDEX FUND	2.753	0	2.753
**D AVIVA INVESTORS PASSIVE FUNDS ACS - AL DEVELOPED WORLD EX UN EQUITY INDEX FUND	8.669	0	8.669
**D HSCB GLOBAL INVESTMENT FUNDS	518.898	0	518.898
**D HSCB GLOBAL INVESTMENT FUNDS	1.374	0	1.374
**D HSCB GLOBAL INVESTMENT FUNDS	8.666	0	8.666
**D HSCB GLOBAL INVESTMENT FUNDS	125.264	0	125.264
**D HSCB GLOBAL INVESTMENT FUNDS	1.211	0	1.211
**D HSCB GLOBAL INVESTMENT FUNDS	6.312	0	6.312
**D HSCB GLOBAL INVESTMENT FUNDS	78.337	0	78.337
**D HSCB GLOBAL INVESTMENT FUNDS	338.798	0	338.798
**D HSCB GLOBAL INVESTMENT FUNDS	335.961	0	335.961
**D HSCB GLOBAL INVESTMENT FUNDS	5.123	0	5.123
**D HSCB GLOBAL INVESTMENT FUNDS	52.298	0	52.298
**D HSCB GLOBAL INVESTMENT FUNDS	2.564	0	2.564
**D HSCB GLOBAL INVESTMENT FUNDS	17.096	0	17.096
**D HSCB GLOBAL INVESTMENT FUNDS	38.180	0	38.180
**D HSCB GLOBAL INVESTMENT FUNDS	865.396	0	865.396
**D HSCB GLOBAL INVESTMENT FUNDS	100.011	0	100.011
**D HSCB GLOBAL INVESTMENT FUNDS	60.280	0	60.280
**D HSCB GLOBAL INVESTMENT FUNDS	177.803	0	177.803
**D HSCB GLOBAL INVESTMENT FUNDS	25.464	0	25.464
**D HSCB GLOBAL INVESTMENT FUNDS	321.050	0	321.050

Ragioni 12

1 DCF indica alla presente lista come indicato con il numero della scheda maggiorata

**D indica alla presente lista come indicato con il numero della scheda maggiorata (colonna effluvia) (colonna effluvia) (colonna effluvia)

RL3 rappresenta la lista senza lista sopra indicata con il numero della scheda maggiorata

Ragioni 12

1.824 Tesi:

0 Avionessi in delega:

Avionessi:

Avionessi in proprio:

LISTA ESITO DELLE VOTAZIONI

Oggetto: 8. Delega al Consiglio di Amministrazione, ai sensi dell'art. 2445 Cod. civ., della facoltà di deliberare, anche in più volte e per un periodo massimo di cinque anni dalla data della deliberazione assembleare, un aumento gratuito del capitale sociale

FAVOREVOLI

Cognome	Tot. Vot.	Probleto	Delega
*1-D VOIHO GROUP RETIREMENT TRUST		0	39.510
*1-E HESTER		0	34.660
*1-F HARRIS		0	34.062
*1-G SHARER		0	33.684
*1-H AVAVA INVESTORS PORTFOLIO FUND -CVC AVAVA INVESTORS MULTI-ASSET CORP FUND II		0	43.101
*1-I AVAVA INVESTORS PORTFOLIO FUND -CVC AVAVA INVESTORS MULTI-ASSET CORP FUND III		0	43.101
*1-J AVAVA INVESTORS PORTFOLIO FUND -CVC AVAVA INVESTORS MULTI-ASSET CORP FUND II		0	43.101
*1-K THE BANCORP FUND US RETIREMENT FUND		0	1.536
*1-L THE BANCORP FUND US RETIREMENT FUND		0	2.569
*1-M THE BANCORP FUND US RETIREMENT FUND		0	4.252
*1-N BONDWATCH LLC GOVTI FUND		0	4.252
*1-O JPMORGAN GLOBAL ALLOCATION FUND	30.321.848	0	30.321.846
*1-P JPMORGAN FUND -CVC - JPM CLASS	7.423	0	7.423
*1-Q JPMORGAN FUND -CVC - JPM CLASS	54.383	0	54.383
*1-R JPMORGAN FUND -CVC - JPM CLASS	610.000	0	610.000
*1-S JPMORGAN FUND -CVC - JPM CLASS	642.500	0	642.500
*1-T CREDITO BANK OF JAPAN -TRD AS TRUSTEE FOR INTERNATIONAL EQUITY PASSIVE	11.819	0	11.819
*1-U AVVA INVESTORS PORTFOLIO FUND -CVC AVAVA INVESTORS MULTI-ASSET CORP FUND IV	2.242	0	2.242
*1-V AVVA INVESTORS PORTFOLIO FUND -CVC AVAVA INVESTORS MULTI-ASSET CORP FUND V	113.200	0	113.200
*1-W AVVA INVESTORS PORTFOLIO FUND -CVC AVAVA INVESTORS MULTI-ASSET CORP FUND VI	113.200	0	113.200
*1-X AVVA INVESTORS PORTFOLIO FUND -CVC AVAVA INVESTORS MULTI-ASSET CORP FUND VII	113.200	0	113.200
*1-Y AVVA INVESTORS PORTFOLIO FUND -CVC AVAVA INVESTORS MULTI-ASSET CORP FUND VIII	113.200	0	113.200
*1-Z JPMORGAN INVESTMENT FUNDS	1.019.672	0	1.019.672
*1-10 CNAV, LLC	428	0	428
*1-11 JPMORGAN INTERNATIONAL MERGEO EQUITY FUND	48.350	0	48.350
*1-12 JPMORGAN INTERNATIONAL MERGEO EQUITY FUND	1.256	0	1.256
*1-13 MAPLE VALLEY INVESTMENT FUND -SUSCEPTOR OF THE GREAT OVERSEAS CONTRASTORY PENSION FUND	2.556	0	2.556
*1-14 MAPLE VALLEY INVESTMENT FUND -SUSCEPTOR OF THE GREAT OVERSEAS CONTRASTORY PENSION FUND	5.497	0	5.497
*1-15 JPMORGAN FUND -CVC - JPM CLASS	45.828	0	45.828
*1-16 AVVA INVESTORS PORTFOLIO FUND -CVC AVAVA INVESTORS MULTI-ASSET CORP FUND V	1.536	0	1.536
*1-17 AVVA INVESTORS PORTFOLIO FUND -CVC AVAVA INVESTORS MULTI-ASSET CORP FUND VI	490.674	0	490.674
*1-18 AVVA INVESTORS PORTFOLIO FUND -CVC AVAVA INVESTORS MULTI-ASSET CORP FUND VII	1.543.840	0	1.543.840
*1-19 AVVA INVESTORS PORTFOLIO FUND -CVC AVAVA INVESTORS MULTI-ASSET CORP FUND VIII	32.021	0	32.021
*1-20 AVVA INVESTORS PORTFOLIO FUND -CVC AVAVA INVESTORS MULTI-ASSET CORP FUND IX	18.396	0	18.396
*1-21 AVVA INVESTORS PORTFOLIO FUND -CVC AVAVA INVESTORS MULTI-ASSET CORP FUND X	7.257.326	0	7.257.326
*1-22 AVVA INVESTORS PORTFOLIO FUND -CVC AVAVA INVESTORS MULTI-ASSET CORP FUND XI	539.773	0	539.773
*1-23 AVVA INVESTORS PORTFOLIO FUND -CVC AVAVA INVESTORS MULTI-ASSET CORP FUND XII	3.413	0	3.413
*1-24 AVVA INVESTORS PORTFOLIO FUND -CVC AVAVA INVESTORS MULTI-ASSET CORP FUND XIII	305.559	0	305.559
*1-25 AVVA INVESTORS PORTFOLIO FUND -CVC AVAVA INVESTORS MULTI-ASSET CORP FUND XIV	442.988	0	442.988
*1-26 AVVA INVESTORS PORTFOLIO FUND -CVC AVAVA INVESTORS MULTI-ASSET CORP FUND XV	1.571.500	0	1.571.500
*1-27 AVVA INVESTORS PORTFOLIO FUND -CVC AVAVA INVESTORS MULTI-ASSET CORP FUND XVI	56.241	0	56.241
*1-28 AVVA INVESTORS PORTFOLIO FUND -CVC AVAVA INVESTORS MULTI-ASSET CORP FUND XVII	6.683	0	6.683
*1-29 AVVA INVESTORS PORTFOLIO FUND -CVC AVAVA INVESTORS MULTI-ASSET CORP FUND XVIII	6.855	0	6.855
*1-30 AVVA INVESTORS PORTFOLIO FUND -CVC AVAVA INVESTORS MULTI-ASSET CORP FUND XIX	6.898	0	6.898
*1-31 AVVA INVESTORS PORTFOLIO FUND -CVC AVAVA INVESTORS MULTI-ASSET CORP FUND XX	13.466	0	13.466
*1-32 AVVA INVESTORS PORTFOLIO FUND -CVC AVAVA INVESTORS MULTI-ASSET CORP FUND XXI	1.790	0	1.790
*1-33 AVVA INVESTORS PORTFOLIO FUND -CVC AVAVA INVESTORS MULTI-ASSET CORP FUND XXII	6.872.732	0	6.872.732
*1-34 AVVA INVESTORS PORTFOLIO FUND -CVC AVAVA INVESTORS MULTI-ASSET CORP FUND XXIII	2.108.540	0	2.108.540
*1-35 AVVA INVESTORS PORTFOLIO FUND -CVC AVAVA INVESTORS MULTI-ASSET CORP FUND XXIV	1.349	0	1.349
*1-36 AVVA INVESTORS PORTFOLIO FUND -CVC AVAVA INVESTORS MULTI-ASSET CORP FUND XXV	182.773	0	182.773



Pagina 13

1 DE* delega all'assemblea facoltà di deliberare, anche in più volte e per un periodo massimo di cinque anni dalla data della deliberazione assembleare, un aumento gratuito del capitale sociale.
 1824 ALP* rappresentanza legale del portafoglio fiduciario della società di cui è azionista (non è azionista della società).

Azionisti: 1.824
 Azionisti in proprio: 0
 Azionisti in delega: 1.824

LISTA ESITO DELLE VOTAZIONI

Oggetto: 8. Delega al Consiglio di Amministrazione, ai sensi dell'art. 2443 Cod. civ., della facoltà di deliberare, anche in più volte e per un periodo massimo di cinque anni dalla data della deliberazione assembleare, un aumento gratuito del capitale sociale

FAVOREVOLI

Cognome	Tot. Voti	Proprio	Delegato
**6. SIFACAP STRATEGIC INTERNATIONAL EQUITY FUND	2.526	0	2.526
**7. SIFACAP USA LOCAL EQUITY FUND	2.526	0	2.526
**8. FASTER TRUST COMPANY COLLABORATIVE INVESTMENT FUNDS FOR EMPLOYEE BENEFIT FUNDS	254.933	0	254.933
**9. ADVANCED GEARLS TRUST ASI F ROW PRICE DISCRETIONARY FUND	1.897	0	1.897
**10. ADVANCED GEARLS TRUST ASI F ROW PRICE DISCRETIONARY FUND	52.759	0	52.759
**11. SHERBORN TRUST COMPANY COLLABORATIVE INVESTMENT FUNDS	7.772	0	7.772
**12. SHERBORN TRUST COMPANY COLLABORATIVE INVESTMENT FUNDS	138.787	0	138.787
**13. BELLIUS GLOBAL COLLECTIVE INVESTMENT TRUST	954.987	0	954.987
**14. VIVA INVESTMENT MANAGEMENT LTD	3.695	0	3.695
**15. OSESTRA TRUST CO	15.967	0	15.967
**16. NATIONAL BANK FINANCIAL INC	1.719	0	1.719
**17. STITCHING DESIGNATORY ARG DEVELOPER MARKETS BOUTIQUE FUND	7.611.043	0	7.611.043
**18. VANGUARD ESG ALL WORLD EX US INDEX FUND	1.397.696	0	1.397.696
**19. VANGUARD ESG ALL WORLD EX US INDEX FUND	1.397.696	0	1.397.696
**20. VANGUARD INVESTMENT MANAGEMENT FUND	9.259.312	0	9.259.312
**21. ALIENORRY COLLEGE	2.800	0	2.800
**22. STATE COMMUNITY FOUNDATION	4.400	0	4.400
**23. ALANOSA LLC	3.984	0	3.984
**24. BENTON VANCE TRUST COMPANY COLLECTIVE INVESTMENT TRUST	23.116	0	23.116
**25. KEO INVESTIV AS SMI TRUSTEE OF THE NATIONAL RUGBYWALL HALLS	5.367	0	5.367
**26. THE 3 SOLUTIONS TAX QUALIFIED RUCLEAR RECOMMISSIONING TRUST	4.484	0	4.484
**27. FAYO VANCE TRUST COMPANY INTERNATIONAL SMALL CAP COMPOR TR	19.640	0	19.640
**28. BASSO ITALIA FUNDING INVESTMENT FUND	2.653	0	2.653
**29. NORBONK CRT 2 QUALIFIED RUCLEAR RECOMMISSIONING FUND	5.744	0	5.744
**30. JAJANWACK WALL 2 QUALIFIED RUCLEAR RECOMMISSIONING FUND	7.230	0	7.230
**31. VIVA INTERNATIONAL REE DIVIDEND LOW VOLATILITY FUND	3.652	0	3.652
**32. VIVA INTERNATIONAL REE DIVIDEND LOW VOLATILITY FUND	2.680	0	2.680
**33. SHERBORN TRUST COMPANY COLLABORATIVE INVESTMENT TRUST	17.310	0	17.310
**34. CREDITRIS INTERNATIONAL LTD	1.588	0	1.588
**35. UNIVERSAL BELFORNERS WAGNAR ASSOCIATION LIMITED	1.412	0	1.412
**36. UNIVERSAL BELFORNERS WAGNAR ASSOCIATION LIMITED	2.123	0	2.123
**37. REISCHER VEG TR	685.086	0	685.086
**38. NORTH CAROLINA SUPPLEMENTAL RETIREMENT PLANS GROUP TRUST	25.291	0	25.291
**39. MANULIFE MULTIFACTOR ENVIRONMENTAL INVESTMENT TRUST ECT	13.668	0	13.668
**40. CREDITRIS WAGNAR ASSOCIATION LTD	4.394	0	4.394
**41. VANGUARD INVESTMENT MANAGEMENT FUND	1.273	0	1.273
**42. GLOBAL ATLANTIC WAGNAR ASSOCIATION INTERNATIONAL CURE FUNDING	20.000	0	20.000
**43. VVA RVS FUND	1.611	0	1.611
**44. 1362AS UTILITIES QUAL NET FUNDTRUST	3.394	0	3.394
**45. SIFACAP USA LOCAL EQUITY FUND	26.994	0	26.994
**46. SIFACAP USA LOCAL EQUITY FUND	1	0	1
**47. ECHELLE LIND REV TRUST	418	0	418
**48. SHERBORN TRUST COMPANY	1.864	0	1.864
**49. SHERBORN TRUST COMPANY	1.027	0	1.027



Pagina 15

1.824 Tesse: 1.824 Azionisti in proprio: 0 Azionisti in delega.

1.824 ** dopo alla presente lista partecipano con il numero di azioni intestate (posizione di fiducia e di fiducia alla posizione propria)

824 ** approssimazione legale alla presente lista (nessi confronti con il bilancio consolidato)



LISTA ESITO DELLE VOTAZIONI:

Oggetto: 8. Delega al Consiglio di Amministrazione, ai sensi dell'art. 2443 Cod. civ., della facoltà di deliberare, anche in più volte e per un periodo massimo di cinque anni dalla data della deliberazione assembleare, un aumento gratuito del capitale sociale

FAVOREVOLI

Comome	TOT. VOL.	Proprio	Delega
*D NEF ZIMMERSHORN METALS FUND II	2.457	0	2.457
*D TRUDYSON SAT - INTERNATIONAL INDEX FUND	263.378	0	263.378
*D DORLAND GLOBAL EQUITY FUND	1.692	0	1.692
*D ASI - VIKINGFUND - INFRA. FUND	53.169	0	53.168
*D ALL USA INTERNATIONAL CORE EQUITY FUND	4.352	0	4.351
*D FIDELITY INTERNATIONAL DIVIDEND FUND	8.266	0	8.265
*D FIDELITY INTERNATIONAL GLOBAL RECOVERY FUND	60.553	0	60.513
*D JOHN DEERE FENOVON TRUST	187.880	0	187.880
*D JOHN DEERE FENOVON TRUST	103.223	0	103.023
*D BENEFICIAL SOLICE EMPLOYEES RETIREMENT TRUST	40.959	0	40.903
*D BENEFICIAL SOLICE EMPLOYEES RETIREMENT TRUST	6.447	0	6.447
*D MUC - MUCOM - MUNICIPAL GOVERNMENT CAPITAL INVESTMENT TRUST FUND	81.600	0	82.652
*D ALABAMA TRUST FUND	189.290	0	189.290
*D COX WARRIORS INC MASTER PLAN	25.088	0	25.088
*D COX WARRIORS INC MASTER PLAN	13.088	0	13.088
*D MAPLES 2012 L.P.	6.447	0	6.447
*D ALASKA FUNDAMENTAL FUND CORPORATION	48.660	0	48.660
*D MAPLES 2012 L.P.	33.055	0	33.055
*D MAPLES 2012 L.P.	34.260	0	34.260
*D CONGRESSMAN OF PENNSYLVANIA PUBLIC SCHOOL EMPLOYEES RETIR	67.117	0	67.117
*D CONGRESSMAN OF PENNSYLVANIA PUBLIC SCHOOL EMPLOYEES RETIREMENT TRUST	535.787	0	535.787
*D CONGRESSMAN OF PENNSYLVANIA PUBLIC SCHOOL EMPLOYEES RETIREMENT TRUST	3.125	0	3.125
*D CONGRESSMAN OF PENNSYLVANIA PUBLIC SCHOOL EMPLOYEES RETIREMENT TRUST	5.203	0	5.203
*D TEXAS MUNICIPAL INVESTMENT FUND	16.932	0	16.931
*D TEXAS MUNICIPAL INVESTMENT FUND	15.138	0	15.138
*D MUC - MUCOM - MUNICIPAL GOVERNMENT CAPITAL INVESTMENT TRUST FUND	2.492	0	2.498
*D MUC - MUCOM - MUNICIPAL GOVERNMENT CAPITAL INVESTMENT TRUST FUND	3.910	0	3.910
*D PAVEN AND MERCANTILE GLOBAL DIGI ALPHA FUND	98.490	0	98.490
*D PAVEN AND MERCANTILE GLOBAL DIGI ALPHA FUND	653.513	0	653.513
*D DELEGOR GREATER LESSER INVESTMENT TRUST PLC	623.350	0	623.350
*D DELEGOR GREATER LESSER INVESTMENT TRUST PLC	30.132	0	30.132
*D MERRILL LYNCH INVESTMENT FUND	137	0	137
*D TEXAS MUNICIPAL INVESTMENT FUND	23.211	0	23.211
*D CECALINE LOCAL-REELS LOCAL ID - FENOVON FUND	102.000	0	102.000
*D CECALINE LOCAL-REELS LOCAL ID - FENOVON FUND	2.048	0	2.048
*D BELLA ANTIC INVEST TRUST	1.568	0	1.568
*D BELLA ANTIC INVEST TRUST	63.014	0	63.014
*D VIVA MOUTH MARKET INTERNATIONAL FACTORS FUND	309	0	309
*D VIVA MOUTH MARKET INTERNATIONAL FACTORS FUND	369	0	369
*D SLOPING BARBERS - FUND-LENDORS	99.385	0	99.385
*D SLOPING BARBERS - FUND-LENDORS	258.290	0	258.290
*D TFC - TFC NEW ORLEANS GROUP - UNANNOUNCED MASTER DEFINED TRUST	323.916	0	323.916
*D TFC - TFC NEW ORLEANS GROUP - UNANNOUNCED MASTER DEFINED TRUST	1.093	0	1.093
*D QUALITY EDUCATION TRUST OFF-HOD INTERNATIONAL FUND	1.059	0	1.059
*D INNESS INTERNATIONAL DEVELOPED DYNAMIC CERTIFICATE OF RIF	8.340	0	8.340
*D PUBLIC EDUCATION RETIREMENT SYSTEM OF CALIF	185	0	185



Pagina 19

1 DE* delega alla persona fisica sopra indicata con il mandato di cui alla presente assemblea l'incarico di amministratore della società in sostituzione alla posizione (sostitutiva)
 1.824 *D* delega alla persona fisica sopra indicata con il mandato di cui alla presente assemblea l'incarico di amministratore della società in sostituzione alla posizione (sostitutiva)
 0 *D* rappresenta l'agente alla persona fisica sopra indicata con il mandato di cui alla presente assemblea

Azioni in proprio: 1.824 Testi: 0
 Azionisti in delega: 0

LISTA ESITO DELLE VOTAZIONI

Oggetto: 8. Delega al Consiglio di Amministrazione, ai sensi dell'art. 2443 Cod. civ., della facoltà di deliberare, anche in più volte e per un periodo massimo di cinque anni dalla data della deliberazione assembleare, un aumento gratuito del capitale sociale

FAVOREVOLI

Cognome	Tot.	Voti	Proprio	Delega
**0 TUBI ANDRE STEIN-SYSTEMS - ALLOCATION PF UNRAKIVE (USD)	1.852	0	0	1.852
**0 MORGES BANK LANS FEMES 50	1.380	0	0	1.380
**0 JAS LUJA ANASTASIOVA SICAV SOCIITES GENERAL (EX DEB) PASSEVE	1.150	0	0	1.150
**0 SPRENGER STEVE	4.435	0	0	4.435
**0 LUKS RIMASIS RITILIS SECV - SPINERIS BALOGIS PFI EQUITY (UCY)	5.222	0	0	5.222
**0 TUBI LUKS SICAV	6.403	0	0	6.403
**0 LEXEMBOURG BELLAGUON FUND - COLS MELLO SERVATO	15.888	0	0	15.888
**0 LUTEMBOURG SPINIFOND FUND - KONE BELIO	21.960	0	0	21.960
**0 SEED MANAGEMENT SLOVENIA JOIS COE	25.776	0	0	25.776
**0 LEGAL AND GENERAL COX	25.198	0	0	25.198
**0 BANK OF BOTSWANA	35.420	0	0	35.420
**0 THE PUBLIC INSTITUTION FOR SOCIAL SECURITY	100.426	0	0	100.426
**0 GENERAL ASSURANCE COMPANY OF CANADA	148.567	0	0	148.567
**0 INTERNATIONAL COMPANY FOND RETIARD STAFF BENEFITS INVESTMENT ACCOUNT	32.873	0	0	32.873
**0 WHEELS COMMON INVESTMENT FUND	1.873	0	0	1.873
**0 ANJANA AP FORDER	113.524	0	0	113.524
**0 UNITED STATES ENERGY GROUP TRUST PLC	231.499	0	0	231.499
**0 ELI LILLY MANAGER SPECIAL SCHEDULED TRUST	338.145	0	0	338.145
**0 ELI LILLY MANAGER SCHEDULED TRUST	49.823	0	0	49.823
**0 TRINITY WITH EUROPEAN SUSTAINABLE EQUITIES FUND	232.432	0	0	232.432
**0 LEGAL AND GENERAL EQUITY WORLD ESG DEVELOPER INDEX FUND	6.19.377	0	0	6.19.377
**0 LEGAL AND GENERAL GABRIEL EQUITY LEADER FUND	1.892	0	0	1.892
**0 LEGAL AND GENERAL BARCLAYS - IRENA TRUST	393.322	0	0	393.322
**0 JEFFER EQUITY FUND	10.103.457	0	0	10.103.457
**0 LEGAL AND GENERAL INVESTMENT TRUST	31.679	0	0	31.679
**0 LEGAL AND GENERAL INVESTMENT TRUST	34.579	0	0	34.579
**0 LEGAL AND GENERAL INVESTMENT TRUST	67.241	0	0	67.241
**0 LEGAL AND GENERAL EQUITY WORLD ESG LEADER LX JK INDEX FUND	3.203	0	0	3.203
**0 PROFIT M'ON EUROPEAN EQUITY TRUST	41.202	0	0	41.202
**0 LEGAL AND GENERAL EQUITY WORLD ESG LEADER LX JK INDEX FUND	28.342	0	0	28.342
**0 SALL RIVER FUND MANAGED INVESTMENT COMPANY	20.561	0	0	20.561
**0 RHEA QY COMMON DAILY ALL COMPANY NOTES EX US EQUITY TRUCK	24.712	0	0	24.712
**0 THE BOARD OF THE PENSION PROTECTION FUND REASSURANCE	34.712	0	0	34.712
**0 UNITED STATES ENERGY GROUP TRUST	17.930	0	0	17.930
**0 THE BOARD OF THE PENSION PROTECTION FUND REASSURANCE	13.589	0	0	13.589
**0 MORGES BANK LANS FEMES 50	49.423	0	0	49.423
**0 WAY QM COMMON DAILY SAFE TRUCK FUND LENDING	30.186	0	0	30.186
**0 WAY SECURITIES OF AMERICA MASTER PENSION TRUST	81.060	0	0	81.060
**0 CASH LINKBROS SECURITIES SYSTEMS	1.054	0	0	1.054
**0 CITY OF PHILADELPHIA PUBLIC EMPLOYEES RETIREMENT SYSTEM	35.629	0	0	35.629
**0 EMPLOYEES RETIREMENT FUND OF THE CITY OF DALLAS	49.257	0	0	49.257
**0 FARMERS 5 ANNUITY AND TRUST FUND OF CHICAGO	51.956	0	0	51.956
**0 MORGES BANK LANS FEMES 50	3.213	0	0	3.213
**0 STONELINE WELLSFARGO INTERNATIONAL SERVICES FUND	17.582	0	0	17.582

Region 22

**0 delega alla gestione della società

**0 delega alla gestione della società

**0 delega alla gestione della società

**0 delega alla gestione della società

**0 delega alla gestione della società

**0 delega alla gestione della società

**0 delega alla gestione della società

**0 delega alla gestione della società

**0 delega alla gestione della società

**0 delega alla gestione della società

**0 delega alla gestione della società

**0 delega alla gestione della società

**0 delega alla gestione della società

Region 22

**0 delega alla gestione della società

**0 delega alla gestione della società

**0 delega alla gestione della società

**0 delega alla gestione della società

**0 delega alla gestione della società

**0 delega alla gestione della società

**0 delega alla gestione della società

**0 delega alla gestione della società

**0 delega alla gestione della società

**0 delega alla gestione della società

**0 delega alla gestione della società

**0 delega alla gestione della società

Region 22

**0 delega alla gestione della società

**0 delega alla gestione della società

**0 delega alla gestione della società

**0 delega alla gestione della società

**0 delega alla gestione della società

**0 delega alla gestione della società

**0 delega alla gestione della società

**0 delega alla gestione della società

**0 delega alla gestione della società

**0 delega alla gestione della società

**0 delega alla gestione della società

**0 delega alla gestione della società

Region 22

**0 delega alla gestione della società

**0 delega alla gestione della società

**0 delega alla gestione della società

**0 delega alla gestione della società

**0 delega alla gestione della società

**0 delega alla gestione della società

**0 delega alla gestione della società

**0 delega alla gestione della società

**0 delega alla gestione della società

**0 delega alla gestione della società

**0 delega alla gestione della società

**0 delega alla gestione della società

Region 22

**0 delega alla gestione della società

**0 delega alla gestione della società

**0 delega alla gestione della società

**0 delega alla gestione della società

**0 delega alla gestione della società

**0 delega alla gestione della società

**0 delega alla gestione della società

**0 delega alla gestione della società

**0 delega alla gestione della società

**0 delega alla gestione della società

**0 delega alla gestione della società

**0 delega alla gestione della società

Region 22

**0 delega alla gestione della società

**0 delega alla gestione della società

**0 delega alla gestione della società

**0 delega alla gestione della società

Region 22

**0 delega alla gestione della società

**0 delega alla gestione della società

**0 delega alla gestione della società

**0 delega alla gestione della società

Region 22

**0 delega alla gestione della società

**0 delega alla gestione della società

**0 delega alla gestione della società

**0 delega alla gestione della società

Region 22

**0 delega alla gestione della società

**0 delega alla gestione della società

**0 delega alla gestione della società

**0 delega alla gestione della società

Region 22

**0 delega alla gestione della società

**0 delega alla gestione della società

**0 delega alla gestione della società

**0 delega alla gestione della società

Region 22

**0 delega alla gestione della società

**0 delega alla gestione della società

**0 delega alla gestione della società

**0 delega alla gestione della società

Region 22

**0 delega alla gestione della società

**0 delega alla gestione della società

**0 delega alla gestione della società

**0 delega alla gestione della società

Region 22

**0 delega alla gestione della società

**0 delega alla gestione della società

**0 delega alla gestione della società

**0 delega alla gestione della società

Region 22

**0 delega alla gestione della società

**0 delega alla gestione della società

**0 delega alla gestione della società

**0 delega alla gestione della società

Region 22

**0 delega alla gestione della società

**0 delega alla gestione della società

**0 delega alla gestione della società

**0 delega alla gestione della società

Region 22

**0 delega alla gestione della società

**0 delega alla gestione della società

**0 delega alla gestione della società

**0 delega alla gestione della società

Region 22

**0 delega alla gestione della società

**0 delega alla gestione della società

**0 delega alla gestione della società

**0 delega alla gestione della società

Region 22

**0 delega alla gestione della società

**0 delega alla gestione della società

**0 delega alla gestione della società

**0 delega alla gestione della società

Region 22

**0 delega alla gestione della società

**0 delega alla gestione della società

**0 delega alla gestione della società

**0 delega alla gestione della società

Region 22

**0 delega alla gestione della società

**0 delega alla gestione della società

**0 delega alla gestione della società

**0 delega alla gestione della società

Region 22

**0 delega alla gestione della società

**0 delega alla gestione della società

**0 delega alla gestione della società

**0 delega alla gestione della società

Region 22

**0 delega alla gestione della società

**0 delega alla gestione della società

**0 delega alla gestione della società

**0 delega alla gestione della società

Region 22

**0 delega alla gestione della società

**0 delega alla gestione della società

**0 delega alla gestione della società

**0 delega alla gestione della società

Region 22

**0 delega alla gestione della società

**0 delega alla gestione della società

**0 delega alla gestione della società

**0 delega alla gestione della società

Region 22

**0 delega alla gestione della società

**0 delega alla gestione della società

**0 delega alla gestione della società

**0 delega alla gestione della società

Region 22

**0 delega alla gestione della società

**0 delega alla gestione della società

**0 delega alla gestione della società

**0 delega alla gestione della società

Region 22

**0 delega alla gestione della società

**0 delega alla gestione della società

**0 delega alla gestione della società

**0 delega alla gestione della società

Region 22

**0 delega alla gestione della società

**0 delega alla gestione della società

**0 delega alla gestione della società

**0 delega alla gestione della società

Region 22

**0 delega alla gestione della società

**0 delega alla gestione della società

**0 delega alla gestione della società

**0 delega alla gestione della società

Region 22

**0 delega alla gestione della società

**0 delega alla gestione della società

**0 delega alla gestione della società

**0 delega alla gestione della società

Region 22

**0 delega alla gestione della società

**0 delega alla gestione della società

**0 delega alla gestione della società

**0 delega alla gestione della società

Region 22

**0 delega alla gestione della società

**0 delega alla gestione della società

**0 delega alla gestione della società

**0 delega alla gestione della società

Region 22

**0 delega alla gestione della società

**0 delega alla gestione della società

**0 delega alla gestione della società

**0 delega alla gestione della società

Region 22

**0 delega alla gestione della società

**0 delega alla gestione della società

**0 delega alla gestione della società

**0 delega alla gestione della società

Region 22

**0 delega alla gestione della società

**0 delega alla gestione della società

**0 delega alla gestione della società

**0 delega alla gestione della società

LISTA ESITO DELLE VOTAZIONI

Oggetto: 8. Delega al Consiglio di Amministrazione, ai sensi dell'art. 2443 Cod. civ., della facoltà di deliberare, anche in più volte e per un periodo massimo di cinque anni dalla data della deliberazione assembleare, un aumento gratuito del capitale sociale

FAVOREVOLI

CONTRATTO	TOT. VOTI	PROPRIO	DELEGA
**0 CREDITO AGENZIE PATENTERS LLC	73	0	73
**0 GIGER GLOBAL SECURITIES LP	1.887	0	1.887
**0 MILLON MANAGEMENT SECURITIES COMMON TRUST FUND C O RESERVE MANAGEMENT	1.334	0	1.334
**0 COMBUSTY CORPST LTD CORP	2.862	0	2.862
**0 INTERMEDIAN EQUITY INVESTMENT PARTNERSHIP C O RE CAPITAL	1.077	0	1.077
**0 BUSMAN FAMILY INVESTMENT PARTNERSHIP C O RE CAPITAL	7.813	0	7.813
**0 INFORMATION1 EQUITY FUND LLC	30.084	0	30.084
**0 LIME SOURCE INVESTMENTS LLC	44.762	0	44.762
**0 LANSAM STRAM TRUSTLY PARTNERS C O LANSAM STRAM TRUSTLY PARTNERS LLC	51.708	0	51.708
**0 NELLE PARTNERSHIP C O MCKELLEN TRUST COMPANY MANAGER	1.208	0	1.208
**0 FONCO DE PESSOAS	6.241	0	6.241
**0 SINGLER PARTNERS LLC	523	0	523
**0 MET INTERNATIONAL FUND LLC	624	0	624
**0 ERAT & SPINER, MET SATE SL FUND LLC	54.979	0	54.979
**0 INVESTMENTS DE LIAISON	61.492	0	61.492
**0 INVESTMENTS DE LIAISON	27.962	0	27.962
**0 ASTORION ALPHA FUND LLC, LIME INVESTMENT FUND LLC	21.948	0	21.948
**0 JOLTED ADLONS JOINT STATE SPONSOR FUND	54.571	0	54.571
**0 INTERNATIONAL MONETARY FUND STATE RETIREMENT PLAN	215.611	0	215.611
**0 CROUCH COURTESY SOCIETY SPONSITY FUND INC	16.559	0	16.559
**0 FUTURE INVESTMENT TRUST FIDELITY FINANCIAL OPPORTUNITIES FUND	1.319	0	1.319
**0 FIDELITY SECURITIES FUND FIDELITY ZIEK LARGE CAP GROWTH FUND	1.432.471	0	1.432.471
**0 FIDELITY INVESTMENT TRUST FIDELITY DIVIDEND INVESTOR FUND	965.775	0	965.775
**0 CREDITWAY AMERICA AND BUNNETT FUND OF CHICAGO	18.316	0	18.316
**0 NEW FRANKLIN SUPERANNUATION FUND	118.342	0	118.342
**0 COMMERCIAL RE-ANNUATION CORPORATION AS TRUSTEE FOR AREA	13.397	0	13.397
**0 SAGE INVESTMENT MANAGEMENT FUND	34.379	0	34.379
**0 SUPERANNUATION FUND INVESTMENT CORPORATION OF SOUTH AUSTRALIA	3.986	0	3.986
**0 NEW WORLD GREEN INVESTMENT OVERSEAS FUND	5.329	0	5.329
**0 COMPASSION EMPLOYERS SUPERANNUATION BOARD	17.482	0	17.482
**0 LISA MORGAN'S CHARITABLE FOUNDATION	371	0	371
**0 OTC LIMITED	15.169	0	15.169
**0 ASHLEYAN CAPITAL SERVICES	11.422	0	11.422
**0 JOHN T MALONE TRUSTLY TRUST	279.272	0	279.272
**0 BBO INVEST CO 2 LTD SL 01	4.115	0	4.115
**0 BBO INVEST CO 3 LTD SL 01	5.000.002	0	5.000.002
**0 STEVEN FRANCIS LAM FUND COLLECTIV TRUST	2.882	0	2.882
**0 BBO INVESTMENT TRUST NO.3	2.723	0	2.723
**0 BBO INVEST CO 3 LTD SL 01	3.873	0	3.873
**0 BBO INVEST CO 2 LTD SL 01	16.120	0	16.120
**0 THE TRUSTEES OF THE JOHN SLAVIN CHARITY	1.340	0	1.340
**0 S. MORGAN MALDON 1940 CHARLES TRUST	1.340	0	1.340

DE delega alla presente lista sono indicati con il numero della scheda magnetica
 **D delega alle persone fisiche sopra indicate con il numero della scheda magnetica (votazione effettuata alle polizze assicurative)
 FID - rappresentazione legale della persona fisica sopra indicata con il numero della scheda magnetica



LISTA ESITO DELLE VOTAZIONI

Oggetto: 8. Delega al Consiglio di Amministrazione, ai sensi dell'art. 2443 Cod. civ., della facoltà di deliberare, anche in più volte e per un periodo massimo di cinque anni dalla data della deliberazione assembleare, un aumento gratuito del capitale sociale

FAVOREVOLI

Cognome	Tot. Voti	Proprio	Delega
*D BELLAZZO TRUST INSTITUTIONAL ESTABLISHMENT TRUST SERIES EITZLER	66.573	0	66.573
*D BELLAZZO TRUST INSTITUTIONAL ESTABLISHMENT TRUST SERIES EITZLER	1.066.573	0	1.066.573
*D BELLON MASON COMPANY BENEFIT TRUST SERIES MASON TRUST	12.572	0	12.572
*D BELLON MASON COMPANY BENEFIT TRUST SERIES MASON TRUST	17.880	0	17.880
*D BERTON GROUP TRUST FOR EMPLOYEE BENEFIT PLANS	390.328	0	390.328
*D BIRDAISE LAMAR FUND INC. GLOBAL MULTI-ASSET PORTFOLIO	1.154	0	1.154
*D BIRDAISE LAMAR FUND INC. GLOBAL MULTI-ASSET PORTFOLIO	1.946	0	1.946
*D BIRDAISE LAMAR FUND INC. GLOBAL MULTI-ASSET PORTFOLIO	49.367	0	49.367
*D BIRDAISE LAMAR FUND INC. GLOBAL MULTI-ASSET PORTFOLIO	178	0	178
*D BIRDAISE LAMAR FUND INC. GLOBAL MULTI-ASSET PORTFOLIO	3.200	0	3.200
*D BIRDAISE LAMAR FUND INC. GLOBAL MULTI-ASSET PORTFOLIO	1.070.811	0	1.070.811
*D BIRDAISE LAMAR FUND INC. GLOBAL MULTI-ASSET PORTFOLIO	7.701	0	7.701
*D BIRDAISE LAMAR FUND INC. GLOBAL MULTI-ASSET PORTFOLIO	5.079	0	5.079
*D BIRDAISE LAMAR FUND INC. GLOBAL MULTI-ASSET PORTFOLIO	182.171	0	182.171
*D BIRDAISE LAMAR FUND INC. GLOBAL MULTI-ASSET PORTFOLIO	59.373	0	59.373
*D BIRDAISE LAMAR FUND INC. GLOBAL MULTI-ASSET PORTFOLIO	1.070.811	0	1.070.811
*D BIRDAISE LAMAR FUND INC. GLOBAL MULTI-ASSET PORTFOLIO	15.557	0	15.557
*D BIRDAISE LAMAR FUND INC. GLOBAL MULTI-ASSET PORTFOLIO	394	0	394
*D BIRDAISE LAMAR FUND INC. GLOBAL MULTI-ASSET PORTFOLIO	1.644.055	0	1.644.055
*D BIRDAISE LAMAR FUND INC. GLOBAL MULTI-ASSET PORTFOLIO	3.140	0	3.140
*D BIRDAISE LAMAR FUND INC. GLOBAL MULTI-ASSET PORTFOLIO	1.070.811	0	1.070.811
*D BIRDAISE LAMAR FUND INC. GLOBAL MULTI-ASSET PORTFOLIO	8.972	0	8.972
*D BIRDAISE LAMAR FUND INC. GLOBAL MULTI-ASSET PORTFOLIO	8.925	0	8.925
*D BIRDAISE LAMAR FUND INC. GLOBAL MULTI-ASSET PORTFOLIO	142.734	0	142.734
*D BIRDAISE LAMAR FUND INC. GLOBAL MULTI-ASSET PORTFOLIO	26.766	0	26.766
*D BIRDAISE LAMAR FUND INC. GLOBAL MULTI-ASSET PORTFOLIO	3.831	0	3.831
*D BIRDAISE LAMAR FUND INC. GLOBAL MULTI-ASSET PORTFOLIO	52.560	0	52.560
*D BIRDAISE LAMAR FUND INC. GLOBAL MULTI-ASSET PORTFOLIO	56.733	0	56.733
*D BIRDAISE LAMAR FUND INC. GLOBAL MULTI-ASSET PORTFOLIO	47.788	0	47.788
*D BIRDAISE LAMAR FUND INC. GLOBAL MULTI-ASSET PORTFOLIO	232.638	0	232.638
*D BIRDAISE LAMAR FUND INC. GLOBAL MULTI-ASSET PORTFOLIO	27.725	0	27.725
*D BIRDAISE LAMAR FUND INC. GLOBAL MULTI-ASSET PORTFOLIO	1.150	0	1.150
*D BIRDAISE LAMAR FUND INC. GLOBAL MULTI-ASSET PORTFOLIO	11.403	0	11.403
*D BIRDAISE LAMAR FUND INC. GLOBAL MULTI-ASSET PORTFOLIO	1.395	0	1.395
*D BIRDAISE LAMAR FUND INC. GLOBAL MULTI-ASSET PORTFOLIO	36.724	0	36.724
*D BIRDAISE LAMAR FUND INC. GLOBAL MULTI-ASSET PORTFOLIO	36.165	0	36.165
*D BIRDAISE LAMAR FUND INC. GLOBAL MULTI-ASSET PORTFOLIO	184.500	0	184.500
*D BIRDAISE LAMAR FUND INC. GLOBAL MULTI-ASSET PORTFOLIO	15.800	0	15.800
*D BIRDAISE LAMAR FUND INC. GLOBAL MULTI-ASSET PORTFOLIO	75.753	0	75.753
*D BIRDAISE LAMAR FUND INC. GLOBAL MULTI-ASSET PORTFOLIO	13.350	0	13.350
*D BIRDAISE LAMAR FUND INC. GLOBAL MULTI-ASSET PORTFOLIO	229.668	0	229.668
*D BIRDAISE LAMAR FUND INC. GLOBAL MULTI-ASSET PORTFOLIO	80.181	0	80.181
*D BIRDAISE LAMAR FUND INC. GLOBAL MULTI-ASSET PORTFOLIO	171.600	0	171.600
*D BIRDAISE LAMAR FUND INC. GLOBAL MULTI-ASSET PORTFOLIO	1.338.740	0	1.338.740
*D BIRDAISE LAMAR FUND INC. GLOBAL MULTI-ASSET PORTFOLIO	109.500	0	109.500
*D BIRDAISE LAMAR FUND INC. GLOBAL MULTI-ASSET PORTFOLIO	6.035	0	6.035
*D BIRDAISE LAMAR FUND INC. GLOBAL MULTI-ASSET PORTFOLIO	29.592	0	29.592
*D BIRDAISE LAMAR FUND INC. GLOBAL MULTI-ASSET PORTFOLIO	411.454	0	411.454
*D BIRDAISE LAMAR FUND INC. GLOBAL MULTI-ASSET PORTFOLIO	1.178	0	1.178



Pagina 25

1 D8 delega alla persona fisica sopra indicata con il nome della società
 1824 ***) delega alla persona fisica sopra indicata con il nome della società magioritaria (Votazione effettuata alla posizione andata)
 1824 ***) rappresentazione legale della persona fisica sopra indicata con il numero della società magioritaria

Aziomisti: 1.824 Tesse:
 Azionisti in proprio: 0 Azionisti in delega:

LISTA ESITO DELLE VOTAZIONI

Oggetto: 8. Delega al Consiglio di Amministrazione, ai sensi dell'art. 2443 Cod. civ., della facoltà di deliberare, anche in più volte e per un periodo massimo di cinque anni dalla data della deliberazione assembleare, un aumento gratuito del capitale sociale

FAVOREVOLI

Compagine	Titolo	Voti	Proporzio	Delega
**3 BANCANTORIAL INVESTMENT MANAGEMENT CORPORATION	13.951	3.951	0	15.981
**4 BANCO ANTONIO DE PARRA ACTIVE AS	3.007	3.007	0	3.007
**5 BASK MANAGEMENT EXCHANGE CO.	229.702	229.702	0	229.702
**6 BASK CAPITAL AUTOMATIC CO-INVESTOR	88.100	88.100	0	88.100
**7 BASK CAPITAL AUTOMATIC CO-INVESTOR	22.700	22.700	0	22.700
**8 BASK CAPITAL AUTOMATIC CO-INVESTOR	401.291	401.291	0	401.291
**9 BASK CAPITAL AUTOMATIC CO-INVESTOR	58.123	58.123	0	58.123
**10 BLACKROCK ALFA OIL - BLACKROCK ASSET MANAGEMENT TRIANTH LIMITED	37.459	37.459	0	37.459
**11 BLACKROCK ALFA OIL - BLACKROCK ASSET MANAGEMENT TRIANTH LIMITED	96.343	96.343	0	96.343
**12 BLACKROCK ALFA OIL - BLACKROCK ASSET MANAGEMENT TRIANTH LIMITED	33.337	33.337	0	33.337
**13 BLACKROCK ALFA OIL - BLACKROCK ASSET MANAGEMENT TRIANTH LIMITED	33.337	33.337	0	33.337
**14 BLACKROCK ALFA OIL - BLACKROCK ASSET MANAGEMENT TRIANTH LIMITED	408.646	408.646	0	408.646
**15 BLACKROCK ALFA OIL - BLACKROCK ASSET MANAGEMENT TRIANTH LIMITED	20.022	20.022	0	20.022
**16 BLACKROCK ALFA OIL - BLACKROCK ASSET MANAGEMENT TRIANTH LIMITED	9.483	9.483	0	9.483
**17 BLACKROCK ALFA OIL - BLACKROCK ASSET MANAGEMENT TRIANTH LIMITED	3.389	3.389	0	3.389
**18 BLACKROCK ALFA OIL - BLACKROCK ASSET MANAGEMENT TRIANTH LIMITED	74.047	74.047	0	74.047
**19 BLACKROCK ALFA OIL - BLACKROCK ASSET MANAGEMENT TRIANTH LIMITED	131.629	131.629	0	131.629
**20 BLACKROCK ALFA OIL - BLACKROCK ASSET MANAGEMENT TRIANTH LIMITED	354	354	0	354
**21 BLACKROCK ALFA OIL - BLACKROCK ASSET MANAGEMENT TRIANTH LIMITED	4.849	4.849	0	4.849
**22 BLACKROCK ALFA OIL - BLACKROCK ASSET MANAGEMENT TRIANTH LIMITED	97.146	97.146	0	97.146
**23 BLACKROCK ALFA OIL - BLACKROCK ASSET MANAGEMENT TRIANTH LIMITED	474.201	474.201	0	474.201
**24 BLACKROCK ALFA OIL - BLACKROCK ASSET MANAGEMENT TRIANTH LIMITED	700.000	700.000	0	700.000
**25 BLACKROCK ALFA OIL - BLACKROCK ASSET MANAGEMENT TRIANTH LIMITED	22.387	22.387	0	22.387
**26 BLACKROCK ALFA OIL - BLACKROCK ASSET MANAGEMENT TRIANTH LIMITED	25.552	25.552	0	25.552
**27 BLACKROCK ALFA OIL - BLACKROCK ASSET MANAGEMENT TRIANTH LIMITED	55.457	55.457	0	55.457
**28 BLACKROCK ALFA OIL - BLACKROCK ASSET MANAGEMENT TRIANTH LIMITED	22.622	22.622	0	22.622
**29 BLACKROCK ALFA OIL - BLACKROCK ASSET MANAGEMENT TRIANTH LIMITED	2.243	2.243	0	2.243
**30 BLACKROCK ALFA OIL - BLACKROCK ASSET MANAGEMENT TRIANTH LIMITED	43.553	43.553	0	43.553
**31 BLACKROCK ALFA OIL - BLACKROCK ASSET MANAGEMENT TRIANTH LIMITED	53.379	53.379	0	53.379
**32 BLACKROCK ALFA OIL - BLACKROCK ASSET MANAGEMENT TRIANTH LIMITED	2.370	2.370	0	2.370
**33 BLACKROCK ALFA OIL - BLACKROCK ASSET MANAGEMENT TRIANTH LIMITED	57.495	57.495	0	57.495
**34 BLACKROCK ALFA OIL - BLACKROCK ASSET MANAGEMENT TRIANTH LIMITED	27.212	27.212	0	27.212
**35 BLACKROCK ALFA OIL - BLACKROCK ASSET MANAGEMENT TRIANTH LIMITED	2.637.987	2.637.987	0	2.637.987
**36 BLACKROCK ALFA OIL - BLACKROCK ASSET MANAGEMENT TRIANTH LIMITED	3.116	3.116	0	3.116
**37 BLACKROCK ALFA OIL - BLACKROCK ASSET MANAGEMENT TRIANTH LIMITED	65.259	65.259	0	65.259
**38 BLACKROCK ALFA OIL - BLACKROCK ASSET MANAGEMENT TRIANTH LIMITED	2.337	2.337	0	2.337
**39 BLACKROCK ALFA OIL - BLACKROCK ASSET MANAGEMENT TRIANTH LIMITED	130.367	130.367	0	130.367
**40 BLACKROCK ALFA OIL - BLACKROCK ASSET MANAGEMENT TRIANTH LIMITED	98.520	98.520	0	98.520
**41 BLACKROCK ALFA OIL - BLACKROCK ASSET MANAGEMENT TRIANTH LIMITED	328.384	328.384	0	328.384
**42 BLACKROCK ALFA OIL - BLACKROCK ASSET MANAGEMENT TRIANTH LIMITED	44.409	44.409	0	44.409
**43 BLACKROCK ALFA OIL - BLACKROCK ASSET MANAGEMENT TRIANTH LIMITED	92.842	92.842	0	92.842
**44 BLACKROCK ALFA OIL - BLACKROCK ASSET MANAGEMENT TRIANTH LIMITED	294.488	294.488	0	294.488
**45 BLACKROCK ALFA OIL - BLACKROCK ASSET MANAGEMENT TRIANTH LIMITED	90.183	90.183	0	90.183
**46 BLACKROCK ALFA OIL - BLACKROCK ASSET MANAGEMENT TRIANTH LIMITED	156.218	156.218	0	156.218
**47 BLACKROCK ALFA OIL - BLACKROCK ASSET MANAGEMENT TRIANTH LIMITED	21.332	21.332	0	21.332
**48 BLACKROCK ALFA OIL - BLACKROCK ASSET MANAGEMENT TRIANTH LIMITED	71.332	71.332	0	71.332
**49 BLACKROCK ALFA OIL - BLACKROCK ASSET MANAGEMENT TRIANTH LIMITED	25.033	25.033	0	25.033

Pagina 36

1. Delega alla gestione finanziaria con il conferimento di titoli azionari

**D delega alla gestione finanziaria con il conferimento di titoli azionari (votazione conforme alla proposta sociale)

RL - rappresentanza legale di persona fisica sottoposta a controllo di legge

1.824 "Seg"

0 Azionisti in delega:

Azionisti in proprio:

1.824 "Seg"

0 Azionisti in delega:



LISTA ESITO DELLE VOTAZIONI

Oggetto: 8. Delega al Consiglio di Amministrazione, ai sensi dell'art. 2443 Cod. civ., della facoltà di deliberare, anche in più volte e per un periodo massimo di cinque anni dalla data della deliberazione assembleare, un aumento gratuito del capitale sociale

FAVOROVOLI

Cognome	Proporzio	Vot.	Vot.	Vot.
		RC	RC	RC
*0 SANJAM INVESTORS UK LIMITED	0	81,779	81,779	50,000
*1 ENGALISE EQUITY MASTER FUND	0	235,469	235,469	235,469
*2 OCEAN ALTERNATIVE GLOBAL EQUITY FUND	0	35	35	35
*3 SINGAPORE ASSET MANAGEMENT "OC. INVESTC INVESTMENT FUND	0	11,562	11,562	11,562
*4 HENRIK INVESTED	0	11,562	11,562	11,562
*5 HENRIK INVESTED	0	33,980	33,980	33,980
*6 SMC INVESTMENTS PLC LIMITED	0	11,403	11,403	11,403
*7 EXETERFER	0	40,463	40,463	40,463
*8 ESTROFUT	0	155,079	155,079	155,079
*9 UBS FUND MANAGEMENT (SMITHSONIAN) AG	0	10,920	10,920	10,920
*10 CREDIT SUISSE FINIS AG	0	4,434	4,434	4,434
*11 UBS FUND MANAGEMENT (SMITHSONIAN) AG	0	168,302	168,302	168,302
*12 NORGES BANK AS	0	2,694,478	2,694,478	2,694,478
*13 VAN THING "VNY INTERNATIONAL OCEANALITIES FUND	0	4,738	4,738	4,738
*14 THE JETTES GLOBAL FUND SICAV	0	3,129,176	3,129,176	3,129,176
*15 GIC BURGUNDY-JONC BOND	0	348	348	348
*16 THE DAVID A. DUTFIELD TRUST GRD 07 14 88	0	2,482	2,482	2,482
*17 THE DAVID A. DUTFIELD TRUST GRD 07 14 88	0	506	506	506
*18 CARISOPHIA J MANAGEMENT	0	1,237	1,237	1,237
*19 KOFORANK LLC	0	72,300	72,300	72,300
*20 FINITE ASSOCIATES LLC C HARRIS CORPORATE TRUSTED CRYSTAL CORPORATE CENTER	0	10,052	10,052	10,052
*21 BELLA BELLE SHELLER FORTOLLO LLC C TWO LION INVESTMENTS LP	0	1,336	1,336	1,336
*22 BELLA BELLE SHELLER FORTOLLO LLC C TWO LION INVESTMENTS LP	0	1,347	1,347	1,347
*23 AGR SICAV SELECTION LI BASIS ACCOUNT "2021 AGR MANAGEMENT LLC	0	437,331	437,331	437,331
*24 POINT21 LONG INVESTMENTS LTD.	0	67,118	67,118	67,118
*25 AGR SICAV SELECTION LI BASIS ACCOUNT "2021 AGR MANAGEMENT LLC	0	333,610	333,610	333,610
*26 AGR SICAV SELECTION LI BASIS ACCOUNT "2021 AGR MANAGEMENT LLC	0	5,950	5,950	5,950
*27 AGR SICAV SELECTION LI BASIS ACCOUNT "2021 AGR MANAGEMENT LLC	0	129	129	129
*28 ANONI CRITICO RIFORMA 2022	0	542	542	542
*29 ANONI CRITICO RIFORMA 2022	0	353	353	353
*30 ANONI CRITICO RIFORMA 2022	0	462	462	462
*31 ANONI CRITICO RIFORMA 2022	0	169	169	169
*32 ANONI CRITICO RIFORMA 2022	0	174,200	174,200	174,200
*33 ANONI CRITICO RIFORMA 2022	0	7,637	7,637	7,637
*34 ANONI CRITICO RIFORMA 2022	0	73,732	73,732	73,732
*35 ANONI CRITICO RIFORMA 2022	0	1,359	1,359	1,359
*36 ANONI CRITICO RIFORMA 2022	0	1,827	1,827	1,827
*37 ANONI CRITICO RIFORMA 2022	0	3,069	3,069	3,069
*38 ANONI CRITICO RIFORMA 2022	0	2,457	2,457	2,457
*39 ANONI CRITICO RIFORMA 2022	0	3,642	3,642	3,642
*40 ANONI CRITICO RIFORMA 2022	0	132,822	132,822	132,822
*41 ANONI CRITICO RIFORMA 2022	0	13,315	13,315	13,315
*42 ANONI CRITICO RIFORMA 2022	0	222,642	222,642	222,642
*43 ANONI CRITICO RIFORMA 2022	0	22,482	22,482	22,482

Pagina 29

1 Delega al primo, tra i soci, indicati nel numero della scheda annessa

1.824 Delega al primo, tra i soci, indicati nel numero della scheda annessa; (voluzione efficace alla pubblicazione assemblea)

RL* approporzionata legale alla percentuale fra i soci indicati con il numero della scheda annessa

Aziemisti

Aziemisti in proprio

0 Azionisti in delega:

LISTA FINITO DELLE VOTAZIONE

Oggetto: 8. Delega al Consiglio di Amministrazione, ai sensi dell'art. 2443 Cod. civ., della facoltà di deliberare, anche in più volte e per un portafoglio massimo di cinque anni dalla data della deliberazione assembleare, un aumento gratuito del capitale sociale

FAVOREVOLI

Cognome	Tot. Voti	Proprio	Delegato
**0 WRIGHTS VIE OPPORTUNITIES	31.572	0	31.572
**1 SREKOVIC BORO SUBIA.MARIL HITVOL	38.445	0	38.445
**2 RESEC EUROPE SMALL & MID CAP	145.638	0	145.638
**3 RESEA EURO HB	120.289	0	120.289
**4 ASSINTRA	1.773	0	1.773
**5 ASSINTRA ACTIONS EUROPE *SR	2.100.000	0	2.100.000
**6 MONOT SVE PER S P 520 UCLYS E	4.682.881	0	4.682.881
**7 DET EPTO TUTU TSR	21.150	0	21.150
**8 TEGENSTRA OERLEAUXE JANS IS	302.867	0	302.867
**9 CEN SCLVRA AGE POWER COR	1.700.888	0	1.700.888
**0 AVUZ BURGANDI INT R'STRVNT	22.809	0	22.809
**1 ANNET ACTIONS ASHE SHRI	1.101	0	1.101
**2 ANNET ACTIONS ASHE SHRI	48.466	0	48.466
**3 ANNET ACTIONS ASHE SHRI	428.564	0	428.564
**4 ANNET ACTIONS ASHE SHRI	303	0	303
**5 GRAMING EUROPA EQUITY	47.935	0	47.935
**6 AMAL TRANSMISSION PART*P*W	9.066	0	9.066
**7 AMAL TRANSMISSION PART*P*W	67.666	0	67.666
**8 AMAL TRANSMISSION PART*P*W	45.377	0	45.377
**9 SCHEMELI PRAMA EUROPE	130.100	0	130.100
**0 SCHEMELI PRAMA EUROPE	6.490	0	6.490
**1 SCHEMELI PRAMA INNOVATION	84.319	0	84.319
**2 SCHEMELI PRAMA INNOVATION	142.486	0	142.486
**3 SCHEMELI PRAMA INNOVATION	75.110	0	75.110
**4 PER SICAV - EQUITY EURO SOLAR	131.010	0	131.010
**5 PER SICAV - EQUITY EURO SOLAR	872.850	0	872.850
**6 PER SICAV - EQUITY EURO SOLAR	11.806	0	11.806
**7 PER SICAV - EQUITY EURO SOLAR	51.936	0	51.936
**8 PER SICAV - EQUITY EURO SOLAR	4.292	0	4.292
**9 PER SICAV - EQUITY EURO SOLAR	40.650	0	40.650
**0 PER SICAV - EQUITY EURO SOLAR	639.513	0	639.513
**1 PER SICAV - EQUITY EURO SOLAR	21.005	0	21.005
**2 PER SICAV - EQUITY EURO SOLAR	370.387	0	370.387
**3 PER SICAV - EQUITY EURO SOLAR	152.332	0	152.332
**4 PER SICAV - EQUITY EURO SOLAR	95.263	0	95.263
**5 PER SICAV - EQUITY EURO SOLAR	17.965	0	17.965
**6 PER SICAV - EQUITY EURO SOLAR	117.603	0	117.603
**7 PER SICAV - EQUITY EURO SOLAR	866.164	0	866.164
**8 PER SICAV - EQUITY EURO SOLAR	2.011.360	0	2.011.360
**9 PER SICAV - EQUITY EURO SOLAR	3.111	0	3.111
**0 PER SICAV - EQUITY EURO SOLAR	832.433	0	832.433
**1 PER SICAV - EQUITY EURO SOLAR	916.026	0	916.026
**2 PER SICAV - EQUITY EURO SOLAR	26.190	0	26.190
**3 PER SICAV - EQUITY EURO SOLAR	255.139	0	255.139



Pagina 31

1 10% della presente lista sopra indicata con il numero dell'azienda interessata
 1.824 10% delle altre presenti nella lista sopra indicata con il numero dell'azienda interessata (volontà di astensione alle votazioni assembleari)
 1.824 10% rappresentativa degli azionisti della sopra indicata con il numero della società rappresentata

Azioni: 1.824 Teste: 1.824
 Azionisti in proprio: 0 Azionisti in delega:

LISTA ESITO DELLA VOTAZIONE

Oggetto: R. Delega al Consiglio di Amministrazione, ai sensi dell'art. 2443 Cod. civ., della facoltà di deliberare, anche in più volte e per un periodo massimo di cinque anni dalla data della deliberazione assembleare, un aumento gratuito del capitale sociale

FAVOREVOLI

COGNOME	NOME	PROPRIO	TOT. VOTI	DOLLARI
**0	ISHERS MSCI INT. QUALITY FACTOR ETF	0	319.676	3.976
**0	ISHERS MSCI EMU S&P 500 ETF	0	726	726
**0	ISHERS MSCI WORLD S&P	0	21.457	21.457
**0	ISHERS COSE BCI FAER ETF	0	3.212.383	3.212.383
**0	ISHERS COSE BCI INFRATELLOVA STOCK ETF	0	396.363	396.363
**0	ISHERS COSE BCI INFRATELLOVA STOCK S&P	0	396.363	396.363
**0	ISHERS COSE ANSANGI MSCI ASX INDEX ETF	0	4.946	4.946
**0	ISHERS COSE MSCI LAMX EMI INDEX ETF	0	142.182	142.182
**0	ISHERS MSCI KWSE FM INDEX ETF	0	12.892	12.892
**0	ISHERS MSCI KOSDAQ 100 INDEX ETF	0	92.377	92.377
**0	ISHERS MSCI MEXI S&P 500 INDEX ETF	0	531.329	531.329
**0	ISHERS MSCI S&P 500 INDEX ETF	0	714	714
**0	ISHERS MSCI S&P 500 INDEX S&P	0	1.729	1.729
**0	ISHERS MSCI S&P 500 INDEX S&P S&P	0	331.485	331.485
**0	ISHERS MSCI S&P 500 INDEX S&P S&P S&P	0	1.872	1.872
**0	ISHERS MSCI S&P 500 INDEX S&P S&P S&P S&P	0	2.133	2.133
**0	ISHERS MSCI S&P 500 INDEX S&P S&P S&P S&P S&P	0	1.564.639	1.564.639
**0	ISHERS MSCI S&P 500 INDEX S&P S&P S&P S&P S&P S&P	0	63.007	63.007
**0	ISHERS MSCI S&P 500 INDEX S&P S&P S&P S&P S&P S&P S&P	0	60.687	60.687
**0	ISHERS MSCI S&P 500 INDEX S&P S&P S&P S&P S&P S&P S&P S&P	0	61.683	61.683
**0	ISHERS MSCI S&P 500 INDEX S&P S&P S&P S&P S&P S&P S&P S&P S&P	0	966	966
**0	ISHERS MSCI S&P 500 INDEX S&P S&P S&P S&P S&P S&P S&P S&P S&P S&P	0	130.045	130.045
**0	ISHERS MSCI S&P 500 INDEX S&P S&P S&P S&P S&P S&P S&P S&P S&P S&P S&P	0	153.379	153.379
**0	ISHERS MSCI S&P 500 INDEX S&P S&P S&P S&P S&P S&P S&P S&P S&P S&P S&P S&P	0	3.899	3.899
**0	ISHERS MSCI S&P 500 INDEX S&P S&P S&P S&P S&P S&P S&P S&P S&P S&P S&P S&P S&P	0	5.639	5.639
**0	ISHERS MSCI S&P 500 INDEX S&P S&P S&P S&P S&P S&P S&P S&P S&P S&P S&P S&P S&P S&P	0	12.466	12.466
**0	ISHERS MSCI S&P 500 INDEX S&P S&P S&P S&P S&P S&P S&P S&P S&P S&P S&P S&P S&P S&P S&P	0	13.173	13.173
**0	ISHERS MSCI S&P 500 INDEX S&P S&P S&P S&P S&P S&P S&P S&P S&P S&P S&P S&P S&P S&P S&P S&P	0	6.743	6.743
**0	ISHERS MSCI S&P 500 INDEX S&P S&P S&P S&P S&P S&P S&P S&P S&P S&P S&P S&P S&P S&P S&P S&P S&P	0	296.050	296.050
**0	ISHERS MSCI S&P 500 INDEX S&P S&P S&P S&P S&P S&P S&P S&P S&P S&P S&P S&P S&P S&P S&P S&P S&P S&P	0	632.423	632.423
**0	ISHERS MSCI S&P 500 INDEX S&P S&P S&P S&P S&P S&P S&P S&P S&P S&P S&P S&P S&P S&P S&P S&P S&P S&P S&P	0	411.860	411.860
**0	ISHERS MSCI S&P 500 INDEX S&P	0	3.81.860	3.81.860
**0	ISHERS MSCI S&P 500 INDEX S&P	0	214.328	214.328
**0	ISHERS MSCI S&P 500 INDEX S&P	0	697.007	697.007
**0	ISHERS MSCI S&P 500 INDEX S&P	0	1.020.598	1.020.598
**0	ISHERS MSCI S&P 500 INDEX S&P	0	2.435.181	2.435.181
**0	ISHERS MSCI S&P 500 INDEX S&P	0	926.612	926.612
**0	ISHERS MSCI S&P 500 INDEX S&P	0	126.695	126.695
**0	ISHERS MSCI S&P 500 INDEX S&P	0	876.101	876.101
**0	ISHERS MSCI S&P 500 INDEX S&P	0	222.193	222.193
**0	ISHERS MSCI S&P 500 INDEX S&P	0	376.010	376.010
**0	ISHERS MSCI S&P 500 INDEX S&P	0	97.487	97.487
**0	ISHERS MSCI S&P 500 INDEX S&P	0	76.527	76.527
**0	ISHERS MSCI S&P 500 INDEX S&P	0	47.138	47.138
**0	ISHERS MSCI S&P 500 INDEX S&P	0	6.167	6.167

Attonisti: 1.824
 Azionisti in proprio: 0
 1.824 Totale
 0 Azionisti in delega.
 Pagina 32
 DF: delega alla stessa linea senza indicare con il numero della scheda magnetica
 **03: delega alle persone fisiche sopra indicate con il numero della scheda magnetica (voce/voce, offrendo alla polizza assicurativa)
 R/L: rappresenta la quota della propria finanziaria su una propria indicata con il numero della scheda magnetica

LISTA ESITO DELLE VOTAZIONE

Oggetto: 8. Delega al Consiglio di Amministrazione, ai sensi dell'art. 2443 Cod. civ., della facoltà di deliberare, anche in più volte e per un periodo massimo di cinque anni dalla data della deliberazione assembleare, un aumento gratuito del capitale sociale

FAYOREVOLI

Table with columns: Cognome, Descrizione Azione, Tot. voti, Proprio, Delega. Lists various investment funds and their respective vote counts.



Pagina 33

1 Del delega alla persona fisica sopra indicata con il numero dell'azione...
1.824 Del delega alla persona fisica sopra indicata con il numero dell'azione...
Rappresentanza legale alle persone fisiche sopra indicate con il numero dell'azione impedita

Azioni in nome: 1.824
Azioni in delega: 0



LISTA ESITO DELLE VOTAZIONE

Oggetto: 8. Delega al Consiglio di Amministrazione, ai sensi dell'art. 2443 Cod. civ., della facoltà di deliberare, anche in più volte e per un periodo massimo di cinque anni dalla data della deliberazione assembleare, un aumento gratuito del capitale sociale

FAVOREVOLI

Legenda	Tot. voti	Proprio	Delega
**C INTERNATIONAL CONSULTING FOR THE NEXT GENERATION FOMES	27.402	0	27.402
**C IREK INVESTMENT MANAGEMENT S.P.A. FOR ENTREPRENEURS	504.711	0	504.711
**C INTERNATIONALALIBRESESTISICRAFT MEN FOR ENTREPRENEURS	89.748	0	89.748
**C IRELLIYI RESEARCH EQUITY TRUST 11 STRATEGIC ADV FIDELITY INC FND	945.174	0	945.174
**C IRELLIYI RESEARCH EQUITY TRUST 12 STRATEGIC ADV FIDELITY INC FND	145.746	0	145.746
**C IRELLIYI RESEARCH EQUITY TRUST 13 STRATEGIC ADV FIDELITY INC FND	18.000	0	18.000
**C IRELLIYI RESEARCH EQUITY TRUST 14 STRATEGIC ADV FIDELITY INC FND	54.425	0	54.425
**C IRELLIYI RESEARCH EQUITY TRUST 15 STRATEGIC ADV FIDELITY INC FND	265.034	0	265.034
**C IRELLIYI RESEARCH EQUITY TRUST 16 STRATEGIC ADV FIDELITY INC FND	4.205.809	0	4.205.809
**C IRELLIYI RESEARCH EQUITY TRUST 17 STRATEGIC ADV FIDELITY INC FND	111.400	0	111.400
**C IRELLIYI RESEARCH EQUITY TRUST 18 STRATEGIC ADV FIDELITY INC FND	4.520.000	0	4.520.000
**C IRELLIYI RESEARCH EQUITY TRUST 19 STRATEGIC ADV FIDELITY INC FND	11.814	0	11.814
**C IRELLIYI RESEARCH EQUITY TRUST 20 STRATEGIC ADV FIDELITY INC FND	52.907	0	52.907
**C IRELLIYI RESEARCH EQUITY TRUST 21 STRATEGIC ADV FIDELITY INC FND	2.146	0	2.146
**C IRELLIYI RESEARCH EQUITY TRUST 22 STRATEGIC ADV FIDELITY INC FND	30.234	0	30.234
**C IRELLIYI RESEARCH EQUITY TRUST 23 STRATEGIC ADV FIDELITY INC FND	813.523	0	813.523
**C IRELLIYI RESEARCH EQUITY TRUST 24 STRATEGIC ADV FIDELITY INC FND	32.423	0	32.423
**C IRELLIYI RESEARCH EQUITY TRUST 25 STRATEGIC ADV FIDELITY INC FND	1.344	0	1.344
**C IRELLIYI RESEARCH EQUITY TRUST 26 STRATEGIC ADV FIDELITY INC FND	696	0	696
**C IRELLIYI RESEARCH EQUITY TRUST 27 STRATEGIC ADV FIDELITY INC FND	34.433	0	34.433
**C IRELLIYI RESEARCH EQUITY TRUST 28 STRATEGIC ADV FIDELITY INC FND	24.788	0	24.788
**C IRELLIYI RESEARCH EQUITY TRUST 29 STRATEGIC ADV FIDELITY INC FND	4.478.981	0	4.478.981
**C IRELLIYI RESEARCH EQUITY TRUST 30 STRATEGIC ADV FIDELITY INC FND	631.833	0	631.833
**C IRELLIYI RESEARCH EQUITY TRUST 31 STRATEGIC ADV FIDELITY INC FND	217.670	0	217.670
**C IRELLIYI RESEARCH EQUITY TRUST 32 STRATEGIC ADV FIDELITY INC FND	6.529	0	6.529
**C IRELLIYI RESEARCH EQUITY TRUST 33 STRATEGIC ADV FIDELITY INC FND	21.439	0	21.439
**C IRELLIYI RESEARCH EQUITY TRUST 34 STRATEGIC ADV FIDELITY INC FND	235.269	0	235.269
**C IRELLIYI RESEARCH EQUITY TRUST 35 STRATEGIC ADV FIDELITY INC FND	90.902	0	90.902
**C IRELLIYI RESEARCH EQUITY TRUST 36 STRATEGIC ADV FIDELITY INC FND	18.059	0	18.059
**C IRELLIYI RESEARCH EQUITY TRUST 37 STRATEGIC ADV FIDELITY INC FND	569.259	0	569.259
**C IRELLIYI RESEARCH EQUITY TRUST 38 STRATEGIC ADV FIDELITY INC FND	22.809	0	22.809
**C IRELLIYI RESEARCH EQUITY TRUST 39 STRATEGIC ADV FIDELITY INC FND	714.296	0	714.296
**C IRELLIYI RESEARCH EQUITY TRUST 40 STRATEGIC ADV FIDELITY INC FND	29.324	0	29.324
**C IRELLIYI RESEARCH EQUITY TRUST 41 STRATEGIC ADV FIDELITY INC FND	948.054	0	948.054
**C IRELLIYI RESEARCH EQUITY TRUST 42 STRATEGIC ADV FIDELITY INC FND	105.355	0	105.355
**C IRELLIYI RESEARCH EQUITY TRUST 43 STRATEGIC ADV FIDELITY INC FND	183.941	0	183.941
**C IRELLIYI RESEARCH EQUITY TRUST 44 STRATEGIC ADV FIDELITY INC FND	182.746	0	182.746
**C IRELLIYI RESEARCH EQUITY TRUST 45 STRATEGIC ADV FIDELITY INC FND	4.236	0	4.236
**C IRELLIYI RESEARCH EQUITY TRUST 46 STRATEGIC ADV FIDELITY INC FND	30.311	0	30.311
**C IRELLIYI RESEARCH EQUITY TRUST 47 STRATEGIC ADV FIDELITY INC FND	32.303	0	32.303
**C IRELLIYI RESEARCH EQUITY TRUST 48 STRATEGIC ADV FIDELITY INC FND	3.678.000	0	3.678.000
**C IRELLIYI RESEARCH EQUITY TRUST 49 STRATEGIC ADV FIDELITY INC FND	59.466	0	59.466
**C IRELLIYI RESEARCH EQUITY TRUST 50 STRATEGIC ADV FIDELITY INC FND	7.250	0	7.250

Pagina 34

Amministratori: 1.824
 Azionisti in proprio: 0
 Azionisti in delega: 1.824
 Totale: 1.824

1.824 **D** voto alle persone fisiche sopra indicato con il numero della scheda elettorale
 1.824 **D** voto alle persone fisiche sopra indicato con il numero della scheda elettorale (cavalieri effimera alla postazione satellite)
 0 **D** voto alle persone fisiche sopra indicato con il numero della scheda elettorale con il numero della scheda magnetica



LISTA ESITO DELLE VOTAZIONE.

Oggetto: 8. Delega al Consiglio di Amministrazione, ai sensi dell'art. 2443 Cod. civ., della facoltà di deliberare, anche in più volte e per un periodo massimo di cinque anni dalla data della deliberazione assembleare, un aumento gratuito del capitale sociale

FAVOREVOLI

Concorno	Proprio	Percepito	Tot. Voti
**3 WANDERBUSH FUND DEVELOPED EUROPE ALL CAP FUND RFP	0	2.209	2.209
**4 THE FIRST FUND INVESTORS SELF REGULIS	0	16.087	16.087
**5 CASHEN RETIREMENT FUND EUROPEAN EQUITY	0	15.638	15.638
**6 CALIFORNIA STATE TEACHERS' RETIREMENT SYSTEM	0	3.044	3.044
**7 CALIFORNIA STATE TEACHERS' RETIREMENT SYSTEM	0	3.898.812	3.898.812
**8 CONGRESS CONSULTANTS RETIREMENT SYSTEM	0	436.473	436.473
**9 CALIFORNIA STATE TEACHERS' RETIREMENT SYSTEM	0	2.476.084	2.476.084
**0 STATE STREET INDIAN CNT TRUST	0	45.740	45.740
**1 SAGA NEW 25% EUROPE - 1 PUBLIC-LIQUID COMPANY	0	235.957	235.957
**2 SAGA NEW 25% EUROPE - PUBLIC-LIQUID COMPANY	0	62.766	62.766
**3 SAGA NEW 25% EUROPE - PUBLIC-LIQUID COMPANY	0	81.189	81.189
**4 THE DOME FUND	0	8.311	8.311
**5 THE DOME FUND	0	1.162	1.162
**6 PERMANENT POSTSECONDARY EDUCATION FUND	0	3.766.022	3.766.022
**7 RAYFORD SCHUBERS INTERNATIONAL STOCK FUND	0	36.848	36.848
**8 SOUTH OVERSEAS BALANCE FUND	0	1.022	1.022
**9 SOUTH AFRICAN EQUITY FUND	0	1.655	1.655
**0 SOUTH AFRICAN EQUITY FUND	0	3.472	3.472
**1 LONG HONG EQUITY ASIAN STRATEGIC REGION GOVERNANCE FUND	0	3.472	3.472
**2 LONG HONG EQUITY ASIAN STRATEGIC REGION GOVERNANCE FUND	0	1.710	1.710
**3 INVESTMENT INVESTMENT INSTITUTIONAL FUND M.C. GLOBAL EQUITY PLUS	0	3.459	3.459
**4 INVESTMENT INVESTMENT INSTITUTIONAL FUND M.C. GLOBAL EQUITY PLUS	0	25.761	25.761
**5 INVESTMENT INVESTMENT INSTITUTIONAL FUND M.C. GLOBAL EQUITY PLUS	0	59.217	59.217
**6 INVESTMENT INVESTMENT INSTITUTIONAL FUND M.C. GLOBAL EQUITY PLUS	0	48.193	48.193
**7 INVESTMENT INVESTMENT INSTITUTIONAL FUND M.C. GLOBAL EQUITY PLUS	0	4.973	4.973
**8 INVESTMENT INVESTMENT INSTITUTIONAL FUND M.C. GLOBAL EQUITY PLUS	0	2.560	2.560
**9 INVESTMENT INVESTMENT INSTITUTIONAL FUND M.C. GLOBAL EQUITY PLUS	0	17.457	17.457
**0 INVESTMENT INVESTMENT INSTITUTIONAL FUND M.C. GLOBAL EQUITY PLUS	0	4.177	4.177
**1 INVESTMENT INVESTMENT INSTITUTIONAL FUND M.C. GLOBAL EQUITY PLUS	0	76.588	76.588
**2 INVESTMENT INVESTMENT INSTITUTIONAL FUND M.C. GLOBAL EQUITY PLUS	0	30.045	30.045
**3 INVESTMENT INVESTMENT INSTITUTIONAL FUND M.C. GLOBAL EQUITY PLUS	0	5.896	5.896
**4 INVESTMENT INVESTMENT INSTITUTIONAL FUND M.C. GLOBAL EQUITY PLUS	0	1.544	1.544
**5 INVESTMENT INVESTMENT INSTITUTIONAL FUND M.C. GLOBAL EQUITY PLUS	0	2.163	2.163
**6 INVESTMENT INVESTMENT INSTITUTIONAL FUND M.C. GLOBAL EQUITY PLUS	0	90.908	90.908
**7 INVESTMENT INVESTMENT INSTITUTIONAL FUND M.C. GLOBAL EQUITY PLUS	0	868	868
**8 INVESTMENT INVESTMENT INSTITUTIONAL FUND M.C. GLOBAL EQUITY PLUS	0	2.852	2.852
**9 INVESTMENT INVESTMENT INSTITUTIONAL FUND M.C. GLOBAL EQUITY PLUS	0	29.192	29.192
**0 INVESTMENT INVESTMENT INSTITUTIONAL FUND M.C. GLOBAL EQUITY PLUS	0	250.286	250.286
**1 INVESTMENT INVESTMENT INSTITUTIONAL FUND M.C. GLOBAL EQUITY PLUS	0	920.286	920.286
**2 INVESTMENT INVESTMENT INSTITUTIONAL FUND M.C. GLOBAL EQUITY PLUS	0	5.743	5.743
**3 INVESTMENT INVESTMENT INSTITUTIONAL FUND M.C. GLOBAL EQUITY PLUS	0	124.147	124.147
**4 INVESTMENT INVESTMENT INSTITUTIONAL FUND M.C. GLOBAL EQUITY PLUS	0	398.398	398.398
**5 INVESTMENT INVESTMENT INSTITUTIONAL FUND M.C. GLOBAL EQUITY PLUS	0	38.888	38.888
**6 INVESTMENT INVESTMENT INSTITUTIONAL FUND M.C. GLOBAL EQUITY PLUS	0	2.257	2.257
**7 INVESTMENT INVESTMENT INSTITUTIONAL FUND M.C. GLOBAL EQUITY PLUS	0	32.891	32.891
**8 INVESTMENT INVESTMENT INSTITUTIONAL FUND M.C. GLOBAL EQUITY PLUS	0	29.947	29.947
**9 INVESTMENT INVESTMENT INSTITUTIONAL FUND M.C. GLOBAL EQUITY PLUS	0	1.302.824	1.302.824
**0 INVESTMENT INVESTMENT INSTITUTIONAL FUND M.C. GLOBAL EQUITY PLUS	0	1.361.625	1.361.625
**1 INVESTMENT INVESTMENT INSTITUTIONAL FUND M.C. GLOBAL EQUITY PLUS	0	154.547	154.547
**2 INVESTMENT INVESTMENT INSTITUTIONAL FUND M.C. GLOBAL EQUITY PLUS	0	91.077	91.077
**3 INVESTMENT INVESTMENT INSTITUTIONAL FUND M.C. GLOBAL EQUITY PLUS	0	81.674	81.674



Pagina 35
 Di* delega al presente lista sopra indicata con il numero della sede manageria
 **D delega alla presente lista sopra indicata con il numero della sede manageria con la postazione assistiva
 S.L.* rappresentanza legale alla persona fisica sopra indicata con il numero della sede manageria

Azionisti: 1.824 Testi: 1.824
 Azionisti in blocco: 0 Azionisti in delega: 1.824

LISTA A ESITO DELLE VOTAZIONI

Oggetto: 8. Delega al Consiglio di Amministrazione, ai sensi dell'art. 2443 Cod. civ., della facoltà di deliberare, anche in più volte e per un periodo massimo di cinque anni dalla data della deliberazione assembleare, un aumento gratuito del capitale sociale

FAVOREVOLI

Colonna	Tot. Voti	Proprio	Delega
**1 USIA INVESTMENT FUND PORTFOLIO	29.701	0	29.701
**2 BUSSELL INVESTMENTS CURRENCY FUND	23.101	0	23.101
**3 CREDIT INVESTMENT PORTFOLIO	40.342	0	40.342
**4 CREDIT INVESTMENT PORTFOLIO	40.342	0	40.342
**5 CREDIT INVESTMENT PORTFOLIO	40.342	0	40.342
**6 CREDIT INVESTMENT PORTFOLIO	40.342	0	40.342
**7 CREDIT INVESTMENT PORTFOLIO	40.342	0	40.342
**8 CREDIT INVESTMENT PORTFOLIO	40.342	0	40.342
**9 CREDIT INVESTMENT PORTFOLIO	40.342	0	40.342
**10 CREDIT INVESTMENT PORTFOLIO	40.342	0	40.342
**11 CREDIT INVESTMENT PORTFOLIO	40.342	0	40.342
**12 CREDIT INVESTMENT PORTFOLIO	40.342	0	40.342
**13 CREDIT INVESTMENT PORTFOLIO	40.342	0	40.342
**14 CREDIT INVESTMENT PORTFOLIO	40.342	0	40.342
**15 CREDIT INVESTMENT PORTFOLIO	40.342	0	40.342
**16 CREDIT INVESTMENT PORTFOLIO	40.342	0	40.342
**17 CREDIT INVESTMENT PORTFOLIO	40.342	0	40.342
**18 CREDIT INVESTMENT PORTFOLIO	40.342	0	40.342
**19 CREDIT INVESTMENT PORTFOLIO	40.342	0	40.342
**20 CREDIT INVESTMENT PORTFOLIO	40.342	0	40.342
**21 CREDIT INVESTMENT PORTFOLIO	40.342	0	40.342
**22 CREDIT INVESTMENT PORTFOLIO	40.342	0	40.342
**23 CREDIT INVESTMENT PORTFOLIO	40.342	0	40.342
**24 CREDIT INVESTMENT PORTFOLIO	40.342	0	40.342
**25 CREDIT INVESTMENT PORTFOLIO	40.342	0	40.342
**26 CREDIT INVESTMENT PORTFOLIO	40.342	0	40.342
**27 CREDIT INVESTMENT PORTFOLIO	40.342	0	40.342
**28 CREDIT INVESTMENT PORTFOLIO	40.342	0	40.342
**29 CREDIT INVESTMENT PORTFOLIO	40.342	0	40.342
**30 CREDIT INVESTMENT PORTFOLIO	40.342	0	40.342
**31 CREDIT INVESTMENT PORTFOLIO	40.342	0	40.342
**32 CREDIT INVESTMENT PORTFOLIO	40.342	0	40.342
**33 CREDIT INVESTMENT PORTFOLIO	40.342	0	40.342
**34 CREDIT INVESTMENT PORTFOLIO	40.342	0	40.342
**35 CREDIT INVESTMENT PORTFOLIO	40.342	0	40.342
**36 CREDIT INVESTMENT PORTFOLIO	40.342	0	40.342
**37 CREDIT INVESTMENT PORTFOLIO	40.342	0	40.342
**38 CREDIT INVESTMENT PORTFOLIO	40.342	0	40.342
**39 CREDIT INVESTMENT PORTFOLIO	40.342	0	40.342
**40 CREDIT INVESTMENT PORTFOLIO	40.342	0	40.342
**41 CREDIT INVESTMENT PORTFOLIO	40.342	0	40.342
**42 CREDIT INVESTMENT PORTFOLIO	40.342	0	40.342
**43 CREDIT INVESTMENT PORTFOLIO	40.342	0	40.342
**44 CREDIT INVESTMENT PORTFOLIO	40.342	0	40.342
**45 CREDIT INVESTMENT PORTFOLIO	40.342	0	40.342
**46 CREDIT INVESTMENT PORTFOLIO	40.342	0	40.342
**47 CREDIT INVESTMENT PORTFOLIO	40.342	0	40.342
**48 CREDIT INVESTMENT PORTFOLIO	40.342	0	40.342
**49 CREDIT INVESTMENT PORTFOLIO	40.342	0	40.342
**50 CREDIT INVESTMENT PORTFOLIO	40.342	0	40.342
**51 CREDIT INVESTMENT PORTFOLIO	40.342	0	40.342
**52 CREDIT INVESTMENT PORTFOLIO	40.342	0	40.342
**53 CREDIT INVESTMENT PORTFOLIO	40.342	0	40.342
**54 CREDIT INVESTMENT PORTFOLIO	40.342	0	40.342
**55 CREDIT INVESTMENT PORTFOLIO	40.342	0	40.342
**56 CREDIT INVESTMENT PORTFOLIO	40.342	0	40.342
**57 CREDIT INVESTMENT PORTFOLIO	40.342	0	40.342
**58 CREDIT INVESTMENT PORTFOLIO	40.342	0	40.342
**59 CREDIT INVESTMENT PORTFOLIO	40.342	0	40.342
**60 CREDIT INVESTMENT PORTFOLIO	40.342	0	40.342
**61 CREDIT INVESTMENT PORTFOLIO	40.342	0	40.342
**62 CREDIT INVESTMENT PORTFOLIO	40.342	0	40.342
**63 CREDIT INVESTMENT PORTFOLIO	40.342	0	40.342
**64 CREDIT INVESTMENT PORTFOLIO	40.342	0	40.342
**65 CREDIT INVESTMENT PORTFOLIO	40.342	0	40.342
**66 CREDIT INVESTMENT PORTFOLIO	40.342	0	40.342
**67 CREDIT INVESTMENT PORTFOLIO	40.342	0	40.342
**68 CREDIT INVESTMENT PORTFOLIO	40.342	0	40.342
**69 CREDIT INVESTMENT PORTFOLIO	40.342	0	40.342
**70 CREDIT INVESTMENT PORTFOLIO	40.342	0	40.342
**71 CREDIT INVESTMENT PORTFOLIO	40.342	0	40.342
**72 CREDIT INVESTMENT PORTFOLIO	40.342	0	40.342
**73 CREDIT INVESTMENT PORTFOLIO	40.342	0	40.342
**74 CREDIT INVESTMENT PORTFOLIO	40.342	0	40.342
**75 CREDIT INVESTMENT PORTFOLIO	40.342	0	40.342
**76 CREDIT INVESTMENT PORTFOLIO	40.342	0	40.342
**77 CREDIT INVESTMENT PORTFOLIO	40.342	0	40.342
**78 CREDIT INVESTMENT PORTFOLIO	40.342	0	40.342
**79 CREDIT INVESTMENT PORTFOLIO	40.342	0	40.342
**80 CREDIT INVESTMENT PORTFOLIO	40.342	0	40.342
**81 CREDIT INVESTMENT PORTFOLIO	40.342	0	40.342
**82 CREDIT INVESTMENT PORTFOLIO	40.342	0	40.342
**83 CREDIT INVESTMENT PORTFOLIO	40.342	0	40.342
**84 CREDIT INVESTMENT PORTFOLIO	40.342	0	40.342
**85 CREDIT INVESTMENT PORTFOLIO	40.342	0	40.342
**86 CREDIT INVESTMENT PORTFOLIO	40.342	0	40.342
**87 CREDIT INVESTMENT PORTFOLIO	40.342	0	40.342
**88 CREDIT INVESTMENT PORTFOLIO	40.342	0	40.342
**89 CREDIT INVESTMENT PORTFOLIO	40.342	0	40.342
**90 CREDIT INVESTMENT PORTFOLIO	40.342	0	40.342
**91 CREDIT INVESTMENT PORTFOLIO	40.342	0	40.342
**92 CREDIT INVESTMENT PORTFOLIO	40.342	0	40.342
**93 CREDIT INVESTMENT PORTFOLIO	40.342	0	40.342
**94 CREDIT INVESTMENT PORTFOLIO	40.342	0	40.342
**95 CREDIT INVESTMENT PORTFOLIO	40.342	0	40.342
**96 CREDIT INVESTMENT PORTFOLIO	40.342	0	40.342
**97 CREDIT INVESTMENT PORTFOLIO	40.342	0	40.342
**98 CREDIT INVESTMENT PORTFOLIO	40.342	0	40.342
**99 CREDIT INVESTMENT PORTFOLIO	40.342	0	40.342
**100 CREDIT INVESTMENT PORTFOLIO	40.342	0	40.342

Pagina 36

1.824. Tesse: 0 Azionisti in delega: 1.824. Azionisti in proprio: 0. Per delega alla presente lista sono indicate con il numero della scheda magnetica (colazione elettronica) la votazione effettuata con il numero della scheda magnetica (colazione elettronica) e la votazione espressa con il numero della scheda magnetica (colazione elettronica).



LISTA ESITO DELLE VOTAZIONI:

Oggetto: 8. Delega al Consiglio di Amministrazione, ai sensi dell'art. 2443 Cod. civ., della facoltà di deliberare, anche in più volte e per un periodo massimo di cinque anni dalla data della deliberazione assembleare, un aumento gratuito del capitale sociale

FAVOREVOLI

CONSIGLIARI	Tot. Voti	Proprio	Delega
*11 STEIN COHEN FUND	11.500	0	11.500
*12 THE CITY UNIVERSITIES OF NEW YORK	867	0	867
*13 THE TRUSH I AS GLOBAL DYNAMIC ALLIANCE PORTFOLIO	34.054	0	34.054
*14 THE PER CAPITE INVESTORS FUND	84.222	0	84.222
*15 CREDIT INVESTORS FUND	60.222	0	60.222
*16 CREDIT INVESTORS FUND	45.226	0	45.226
*17 STEPHEN M. DANFRET FASISTA 02 SA BR C.V.	114.879	0	114.879
*18 STEPHEN M. DANFRET FASISTA 05 SA BR C.V.	65.262	0	65.262
*19 STEPHEN M. DANFRET FASISTA 06 SA BR C.V.	71.852	0	71.852
*20 STEPHEN M. DANFRET FASISTA 07 SA BR C.V.	110.934	0	110.934
*21 STEPHEN M. DANFRET FASISTA 08 SA BR C.V.	131.422	0	131.422
*22 STEPHEN M. DANFRET FASISTA 09 SA BR C.V.	110.282	0	110.282
*23 STEPHEN M. DANFRET FASISTA 10 SA BR C.V.	14.226	0	14.226
*24 STEPHEN M. DANFRET FASISTA 11 SA BR C.V.	33.243	0	33.243
*25 STEPHEN M. DANFRET FASISTA 12 SA BR C.V.	122.250	0	122.250
*26 STEPHEN M. DANFRET FASISTA 13 SA BR C.V.	15.252	0	15.252
*27 STEPHEN M. DANFRET FASISTA 14 SA BR C.V.	4.288	0	4.288
*28 STEPHEN M. DANFRET FASISTA 15 SA BR C.V.	13.196	0	13.196
*29 STEPHEN M. DANFRET FASISTA 16 SA BR C.V.	350	0	350
*30 STEPHEN M. DANFRET FASISTA 17 SA BR C.V.	42.250	0	42.250
*31 STEPHEN M. DANFRET FASISTA 18 SA BR C.V.	10.252	0	10.252
*32 STEPHEN M. DANFRET FASISTA 19 SA BR C.V.	16.297	0	16.297
*33 STEPHEN M. DANFRET FASISTA 20 SA BR C.V.	64	0	64
*34 STEPHEN M. DANFRET FASISTA 21 SA BR C.V.	111.474	0	111.474
*35 STEPHEN M. DANFRET FASISTA 22 SA BR C.V.	63.890	0	63.890
*36 STEPHEN M. DANFRET FASISTA 23 SA BR C.V.	26.981	0	26.981
*37 STEPHEN M. DANFRET FASISTA 24 SA BR C.V.	1.000.568	0	1.000.568
*38 STEPHEN M. DANFRET FASISTA 25 SA BR C.V.	666.074	0	666.074
*39 STEPHEN M. DANFRET FASISTA 26 SA BR C.V.	76.111	0	76.111
*40 STEPHEN M. DANFRET FASISTA 27 SA BR C.V.	1.170.641	0	1.170.641
*41 STEPHEN M. DANFRET FASISTA 28 SA BR C.V.	42.624	0	42.624
*42 STEPHEN M. DANFRET FASISTA 29 SA BR C.V.	58.212	0	58.212
*43 STEPHEN M. DANFRET FASISTA 30 SA BR C.V.	130.789	0	130.789
*44 STEPHEN M. DANFRET FASISTA 31 SA BR C.V.	32.864	0	32.864
*45 STEPHEN M. DANFRET FASISTA 32 SA BR C.V.	1.408	0	1.408
*46 STEPHEN M. DANFRET FASISTA 33 SA BR C.V.	219.024	0	219.024
*47 STEPHEN M. DANFRET FASISTA 34 SA BR C.V.	2.24	0	2.24
*48 STEPHEN M. DANFRET FASISTA 35 SA BR C.V.	6.876	0	6.876
*49 STEPHEN M. DANFRET FASISTA 36 SA BR C.V.	5.222	0	5.222
*50 STEPHEN M. DANFRET FASISTA 37 SA BR C.V.	10.425	0	10.425
*51 STEPHEN M. DANFRET FASISTA 38 SA BR C.V.	425.123	0	425.123
*52 STEPHEN M. DANFRET FASISTA 39 SA BR C.V.	3.264	0	3.264
*53 STEPHEN M. DANFRET FASISTA 40 SA BR C.V.	498.859	0	498.859

01 - Delega alla persona fisica/oggetti indicati con il numero della scheda migratoria
 * - Delega alla persona fisica sopra indicata con il numero della scheda migratoria (votazione elettronica alla possessione sensibile)
 R - * rappresenta la somma dei voti propri e delegati con il numero della scheda migratoria

Amministratore: 1 1.824
 Amministratore delegato: 1.824
 Amministratore delegato: 0





Copia su supporto informatico conforme al documento originale su supporto cartaceo a sensi dell'art. 22, D. Lgs 7 marzo 2005 n. 82 , in termine utile di registrazione per il Registro Imprese di Milano -Monza- Brianza - Lodi

Firmato Carlo Marchetti

Milano, 25 maggio 2022

Assolto ai sensi del decreto 22 febbraio 2007 mediante M.U.I.

LISTA ESITO DELLE VOTAZIONI

Oggetto: 9. Delega al Consiglio di Amministrazione, ai sensi dell'art. 2443 Cod. civ., della facoltà di deliberare nel 2027 un aumento gratuito del capitale sociale, ai sensi dell'art. 2349 Cod. civ., di massimi Euro 35.671,35

CONTRARI

Cognome	Tot. Voti	Proporzio	Delega
1. COGETERSHARE SPA RAFFER. DESIGNACO IN QUALITÀ DI SUBDELEGATO 135--NOVIGES (ST. TREVESAN) IN PRESENZA DI ELIA NUBERCO	298.293	0	0
**D CREDIT SUISSE INDX FUND (LUX)	85.032	0	0
**D VALLEURS ACTIONS BUNQUE SIST AG*	50.185	0	0
**D CANSSE DES DEPOTS ET CONSIGNATIONS	19.841	0	0
**D CSIF 2 III EQUITY WORLD EX CH FINANCIAL VOLATILITY BF CREDIT SUISSE FUNDS AG	8.236	0	0
**D PROFOND ORBELLIA INTER. AUSLAND. CREDIT SUISSE FUNDS AG	14.321	0	0
**D CSIF CH EQUITY WORLD EX CH CREDIT SUISSE FUNDS AG	3.821	0	0
**D CSIF CH EQUITY WORLD EX CH QUALITY KENISON FUND CREDIT SUISSE FUNDS AG	419.909	0	0
**D CSIF 2 CREDIT SUISSE LEX SVAL. KLU OAG ALPHA LONG SHORT FUND	170.192	0	0
**D CSIF 2 CREDIT SUISSE LUX COOPERATIONS ITALY EQUITY FUND	341.224	0	0
**D UNIVERSITIES SUPERINNOVATION SCHEME	232.066	0	0
**D SHARP ACTIONS EURO VIII	54.471	0	0
**D CS1.9 CH EQUITY ENG CREDIT SUISSE FUNDS AG	18.972	0	0
**D PK CSG WORLD EQUITY CREDIT SUISSE FUNDS AG	1.244	0	0
**D CS1F CH III EQUITY WORLD EX CH VALLE WEIGHTED PENSION FUND CREDIT SUISSE FUNDS AG	1.295	0	0
**D AXA WORSORGE FONDS EQUILIBES GLOBAL MARKETS III CREDIT SUISSE FUNDS AG	32.212	0	0
**D AXA WORSORGE FONDS II EQUITIES GLOBAL MARKETS PASSIVE CREDIT SUISSE FUNDS AG	109.535	0	0
**D CREDIT SUISSE LEX EUROPEAN ENTREPRENEUR EQUITY FUND	144.961	0	0
**D CITY OF LOS ANGELES FIAT AND POLICE PENSION FUND	149.274	0	0
**D CREDIT SUISSE ASSET MANAGEMENT L.C. ON BEHALF. OF CS HOLDERS CC CREDIT SUISSE ASSET MANAGEMENT SWITZERLAND AG ACTING AS	98.526	0	0
**D SUTCLIFFING FIN SERVICES	36.708	0	0
**D STIGHLING FIN SERVICES	36.708	0	0
**D ECOFI AVNUUR FICS	36.030	0	0
**D ECOFI ACTIONS REMUNERAT. EURO	29.500	0	0

Totale voti 3.298.664
 Percentuale votanti % 0,69326
 Percentuale Capitale % 0,540658



Pagina 1

1 DP: delega alle persone fisiche sopra indicate con il numero della scheda magnetica
 24 **D delega alle persone fisiche sopra indicate con il numero della scheda magnetica (votazione effettuata in posizione assente)
 KL*: rappresentanza legale della persona fisica sopra indicata con il numero della scheda magnetica

24 Testi:
 0 Azionisti in delega:

Azionisti:
 Azionisti in proprio:

FincoBank S.p.A.

28 aprile 2022

Assemblea Straordinaria del 28 aprile 2022

LISTA ESITO DELLE VOTAZIONI

Oggetto: 9. Delega al Consiglio di Amministrazione, ai sensi dell'art. 2443 Cod. civ., della facoltà di deliberare nel 2027 un aumento gratuito del capitale sociale, ai sensi dell'art. 2349 Cod. civ., di massimi Euro 35.671,35

Cognome		Tot. Voti	Proprio	Delega
Totale voti	0			
Percentuale votanti %	0,000000			
Percentuale Capitale %	0,000000			

ASTENUTI

Azionisti: 0
Azionisti in proprio: 0

Totale: 0
Azionisti in delega: 0

Pagina 2
DG* delega alle persone fisiche sopra indicata con il numero della scheda magnetica
**D delega alle persone fisiche sopra indicata con il numero della scheda magnetica (votazione effettuata alla postazione assistita)
RI* rappresentanza legale alle persone fisiche sopra indicata con il numero della scheda magnetica




Assemblea Straordinaria del 28 aprile 2022

LISTA ESITO DELLE VOTAZIONE

Oggetto: 9. Delega al Consiglio di Amministrazione, ai sensi dell' art. 2443 Cod. civ., della facoltà di deliberare nel 2027 un aumento gratuito del capitale sociale, ai sensi dell' art. 2349 Cod. civ., di massimi Euro 35.671,35

Cognome	Tot. Voti	Proprio	Delega
Totale voti	0		
Percentuale votanti %	0,000000		
Percentuale Capitale %	0,000000		

NON VOTANTI



Azionisti: 0 Teste: 0
 Azionisti in proprio: 0 Azionisti in delega: 0

Pagina 3
 0 100% delega alla persona fisica sopra indicata con numero della scheda magnetica
 0 0% delega alla persona fisica sopra indicata con il numero della scheda magnetica (votazione elettronica alla posizione restritta)
 0 0% rappresentanza legale alla persona fisica sopra indicata con il numero della scheda magnetica

LISTA ESITO DELLE VOTAZIONI

Oggetto: 9. Delega al Consiglio di Amministrazione, ai sensi dell'art. 2443 Cod. civ., della facoltà di deliberare nel 2027 un aumento gratuito del capitale sociale, ai sensi dell'art. 2349 Cod. civ., di massimi Euro 35.671,35

FAVOREVOLI

Cognome	Tot. Voti	Proprio	Delega
1. COMPRESARE SPA RASPE DESIGNATO IN QUALITÀ DI SINDACO 135-NOVIES (SP. CHEVISANI) IN PERSONA DI RAJA ALBERTO	87.502	0	87.502
**D UNIVERSAL INVESTOR - ASER	6.000	0	6.000
**D BLACK SPKAL CAS OF	860.000	0	860.000
**D BELFIUS EQUITIES NV	679.738	0	679.738
**D BELFIUS PENSION FUND HIGH EQUITIES	646.084	0	646.084
**D BELFIUS PENSION FUND LOW EQUITIES	87.825	0	87.825
**D BELFIUS PENSION FUND BALANCED FLS	205.987	0	205.987
**D UNIVERSAL INVEST SICAV	542.929	0	542.929
**D DELTA PRIVATE BANK NV	243.091	0	243.091
**D DRK I	15.100	0	15.100
**D CONVICTOR PRIVATEONE	10.900	0	10.900
**D II	9.725	0	9.725
**D DPM B	2.792.200	0	2.792.200
**D DPM DEL REC	30.700	0	30.700
**D GMD BEL ALCO MEN VAR	150.060	0	150.060
**D UNICORPA MIDSMALL CAS	281.300	0	281.300
**D PICTET CH INSTITUTIONAL - EUROPEAN EX SWISS EQUITIES TRACKER EA SL	21.008	0	21.008
**D LE 1ST GLOBE FUND - A-GRANDI	41.537	0	41.537
**D PICTET CH INSTITUTIONAL - EUROPEAN EX SWISS EQUITIES TRACKER EA SL	105.724	0	105.724
**D PICTET CH INSTITUTIONAL - WORLD EX SWISS EQUITIES TRACKER US TE EX SL	7.641	0	7.641
**D PICTET CH INSTITUTIONAL - WORLD EX SWISS EQUITIES TRACKER EA SL	29.486	0	29.486
**D PICTET CH INSTITUTIONAL - WORLD EX SWISS EQUITIES TRACKER EA SL	5.645	0	5.645
**D SYM ACTIONS EUROPE (EX-CH) B-USE	41.533	0	41.533
**D SYM ACTIONS EUROPE (EX-CH) B-USE	7.240	0	7.240
**D SYM ACTIONS EUROPE (EX-CH) B-USE	46.990	0	46.990
**D SYM ACTIONS EUROPE (EX-CH) B-USE	18.421	0	18.421
**D PICTET CH INSTITUTIONAL - WORLD EX SWISS EQUITIES TRACKER US TE	2.225	0	2.225
**D PICTET CH INSTITUTIONAL - WORLD EX SWISS EQUITIES TRACKER US TE	62.002	0	62.002
**D PICTET CH INSTITUTIONAL - WORLD EX SWISS EQUITIES TRACKER US TE	2.765.904	0	2.765.904
**D PICTET CH INSTITUTIONAL - WORLD EX SWISS EQUITIES TRACKER US TE	61.683	0	61.683
**D PICTET CH INSTITUTIONAL - WORLD EX SWISS EQUITIES TRACKER US TE	102.726	0	102.726
**D PICTET CH INSTITUTIONAL - WORLD EX SWISS EQUITIES TRACKER US TE	8.037	0	8.037
**D PICTET CH INSTITUTIONAL - WORLD EX SWISS EQUITIES TRACKER US TE	3.251	0	3.251
**D PICTET CH INSTITUTIONAL - WORLD EX SWISS EQUITIES TRACKER US TE	4.621	0	4.621
**D PICTET CH INSTITUTIONAL - WORLD EX SWISS EQUITIES TRACKER US TE	385	0	385
**D FRONTIER COMMUNICATIONS PENSION PLAN	246.599	0	246.599
**D FRONTIER COMMUNICATIONS PENSION PLAN	3.467	0	3.467
**D FRONTIER COMMUNICATIONS PENSION PLAN	25.268	0	25.268
**D FRONTIER COMMUNICATIONS PENSION PLAN	7.820	0	7.820
**D FRONTIER COMMUNICATIONS PENSION PLAN	16.125	0	16.125
**D FRONTIER COMMUNICATIONS PENSION PLAN	123.498	0	123.498
**D FRONTIER COMMUNICATIONS PENSION PLAN	1.123.357	0	1.123.357
**D FRONTIER COMMUNICATIONS PENSION PLAN	10.008	0	10.008
**D FRONTIER COMMUNICATIONS PENSION PLAN	95.339	0	95.339
**D FRONTIER COMMUNICATIONS PENSION PLAN	419.426	0	419.426
**D FRONTIER COMMUNICATIONS PENSION PLAN	31.022	0	31.022
**D FRONTIER COMMUNICATIONS PENSION PLAN	609.355	0	609.355
**D FRONTIER COMMUNICATIONS PENSION PLAN	223.670	0	223.670



Assemblea Straordinaria del 28 aprile 2022

LISTA ESITO DELLE VOTAZIONI:

Oggetto: 9. Delega al Consiglio di Amministrazione, ai sensi dell' art. 2443 Cod. civ., della facoltà di deliberare nel 2027 un aumento gratuito del capitale sociale, ai sensi dell' art. 2349 Cod. civ., di massimi Euro 35.671,35

FAVOREVOLI

Cognome	Tot. Voti	Proprio	Delega
**D BLACKROCK MSCI SAFE EQUITY INDEX NON-LENDABLE FUND B	110.035	0	110.035
**D BLACKROCK PRACTICAL OPPORTUNITIES FUND OF BLACKROCK FUNDS	11.050	0	11.050
**D IEM PERSONAL PENSION PLAN TRUST	2.161	0	2.161
**D FT INTERNATIONAL SHARES INDEX FUND	47.788	0	47.788
**D BLACKROCK CNM MSCI SAFE EQUITY INDEX FUND	267.941	0	267.941
**D FIDELITY INVESTMENT FUNDS - FIDELITY INDEX EUROPE EX JK FUND	431.467	0	431.467
**D BLACKROCK INSTITUTIONAL TRUST COMPANY, N.A. INVESTMENT FUNDS FOR EMPLOYEES BENEFIT TRUSTS	4.111.175	0	4.111.175
**D BLACKROCK INSTITUTIONAL POOLED FUNDS PLC	13.377	0	13.377
**D NORDEA EUROPEAN SWAPLER COMPANIES FUND	61.936	0	61.936
**D INVESTINGSPRINGEN NORDEA INVEST - BARNEKJOSTICOR AKTIER KL	127.969	0	127.969
**D PERLIFE SAVINGSPLAN	2.346.977	0	2.346.977
**D CORNECUT INVESTMENT LIFE INSURANCE COMPANY	11.359	0	11.359
**D T. ROME PRICOR GLOBAL ALLOCATION FUND, INC.	46.283	0	46.283
**D VANGUARD MUTUAL MASTER COLLECTIVE INVESTMENT FUNDS TRUST	42.742	0	42.742
**D VANGUARD INTERNATIONAL SHARES SELECT EXCLUSIONS INDEX FUND	23.081	0	23.081
**D MULTI-MANAGER INTERNATIONAL SOCIETY STRATEGIES FUND	11.490	0	11.490
**D MSCI EQUITY INDEX FUND B - ITALY (ASITB)	600.610	0	600.610
**D INVESTINGSPRINGEN NORDEA INVEST EUROPE SHARDED KL	273.236	0	273.236
**D VGV FOC-FONDS METVLER	2.692	0	2.692
**D NORDEA SUSTAINABLE SELECTION GROWTH FUND	415.000	0	415.000
**D MOMEYUN GLOBAL FUNDS	11.348	0	11.348
**D CUSTODY BANK OF JAPAN, LTD. AS TRUSTEE FOR JAPAN SCINROC AND TECHNOLOGY FUND	28.465	0	28.465
**D T. ROME PRICE FUNDS OBIC - CONTINENTAL EUROPEAN EQUITY FUND	13.075	0	13.075
**D VARIABLE PORTFOLIO - PARTNERS INTERNATIONAL CORE EQUITY FUND	3.701	0	3.701
**D MSCI ACWI EX-U.S. EM INDEX FUND B2	1.982.348	0	1.982.348
**D WANGUARD MULTICOUNTRY SELECT INTERNATIONAL SHARES INDEX FUND	32.353	0	32.353
**D BLACKROCK MSCI WORLD EXCEPT US EQUITY FUND	34.989	0	34.989
**D MSCI ACWI EX-U.S. EM INDEX FUND B2	11.876	0	11.876
**D WANGUARD MULTICOUNTRY SELECT INTERNATIONAL SHARES INDEX FUND	31.633	0	31.633
**D MSCI ACWI EX-U.S. EM INDEX FUND B2	316.100	0	316.100
**D IEM PERSONAL PENSION PLAN TRUST	3.559	0	3.559
**D ARISTAR ASSET MANAGEMENT SA REPRESENTING ARGENTIA PENSIONSPARAFONDUS	527.720	0	527.720
**D HARTWIGLE INTERNATIONAL INDEX FUND	46.127	0	46.127
**D TOCAREX DEVELOPED MARKETS PROFITS (HEDGED) FUND	23.687	0	23.687
**D BLACKROCK CNM MSCI EX-CANADA INDEX FUND	14.606	0	14.606
**D THE LABOUR UNION CO-OPERATIVE RETIREMENT FUND	2.355	0	2.355
**D EQ ADVISORS TRUST - EQ/AS DYNAMIC GROWTH PORTFOLIO	6.731	0	6.731
**D T. ROME PRICE INTERNATIONAL EQUITY INDEX FUND	20.843	0	20.843
**D CONSTRUCTION AND BUILDING UNIONS SUPERANNUATION FUND	27.258	0	27.258
**D M-FONDS F55	6.436	0	6.436
**D NORDEA 2 SICAV	163.215	0	163.215
**D MAIN UT-UNIVERSAL-FONDS	403.786	0	403.786
**D UNIVERSAL-INVESTMENTS-GESELLSCHAFT MBH RE ZET-UNIVERSAL-FONDS	1.213	0	1.213
**D NEW YORK LIFE INSURANCE & ANNUITY CORPORATION	89.609	0	89.609
**D PREMIER EUROPEAN OPPORTUNITIES FUND	2.467	0	2.467
**D MSCI ACWI EX-U.S. EM INDEX FUND B2	194.896	0	194.896
**D MSCI ACWI EX-U.S. EM INDEX FUND B2	17.656	0	17.656
**D MSCI ACWI EX-U.S. EM INDEX FUND B2	57.558	0	57.558
**D QANTAS SUPERANNUATION LIMITED AS TRUSTEE FOR THE QANTAS SUPERANNUATION PLAN	206.823	0	206.823
**D THE PENSION FUND	1.745	0	1.745
**D AUSTRALIANSPDR	27.683	0	27.683



Azionisti: 1.821 Tasti: 0
 Azionisti in proprio: 1.821
 Pagina 5
 1 DE -delega alla persona fisica sopra indicata con il numero dell'azione indicata
 **D delega alla persona fisica sopra indicata con il numero della scheda magnetica (vuotazione effettuata alla postazione asiatica)
 **D rappresentanza legale alla persona fisica sopra indicata con il numero della scheda magnetica



Assemblea Straordinaria del 28 aprile 2022

LISTA ESITO DELL' VOTAZIONE

Oggetto: 9. Delega al Consiglio di Amministrazione, ai sensi dell'art. 2443 Cod. civ., della facoltà di deliberare nel 2027 un aumento gratuito del capitale sociale, ai sensi dell'art. 2349 Cod. civ., di massimi Euro 35.671,35

FAVOREVOLI

Comune	Tot. Voti	Proprio	Delega
**D 01-FONDS EYA	23.907	0	23.907
**D THE MASTER TRUST BANK OF JAPAN, LTD. AS TRUSTEE FOR GOVERNMENT PENSION INVESTMENT FUND 400045687	43.246	0	43.246
**D EX30-FONDS	15.230	0	15.230
**D THE MASTERS TRUST BANK OF JAPAN, LTD. AS TRUSTEE FOR ORGANIZATION FOR WORKERS' RETIREMENT ALLOWANCEACTUAL AID 400021898	52.740	0	52.740
**D T. SOME PRICE FUNDS SICAV	258.578	0	258.578
**D SAS THURIEL CORPORATION POOLED FUND	58.780	0	58.780
**D MI-FONDS 392	368.900	0	368.900
**D BUREAU OF LABOR FUNDS-LABOR PENSION FUND	185.297	0	185.297
**D VANGUARD FIDUCIARY TRUST COMPANY INSTITUTION, TOTAL INTERNATIONAL STOCK MARKET INDEX TRUST	382.308	0	382.308
**D VERIDIANFONDEN EQUILIBRIUM AKSJER EUROPA	9.300	0	9.300
**D ALLIANCE GLOBAL INVESTORS GMBH RE ALLIANCE-FONDS FORM-AR	2.340	0	2.340
**D SCHRODER INTERNATIONAL ASSET PORTFOLIO, L.P.	169.661	0	169.661
**D FAR FUNDS - FAR INTERNATIONAL DEFENSIVE STYLE FUND	483.342	0	483.342
**D T. HOME TRICE INTERNATIONAL SMALL-CAP EQUITY TRUST	185.242	0	185.242
**D THE MASTER TRUST BANK OF JAPAN, LTD. AS TRUSTEE FOR ORGANIZATION FOR WORKERS' RETIREMENT ALLOWANCE ACTUAL AID	24.435	0	24.435
**D MFS INTERNATIONAL NEW DISCOVERY FUND	988.037	0	988.037
**D SINGLED SELECT PLATFORM	2.652	0	2.652
**D SPDR US RETIREMENT INCOME PLUS TRUST	600	0	600
**D MINISTRY OF ECONOMY AND FINANCE	43.872	0	43.872
**D NORDEA SUSTAINABLE SELECTION BELMOTD FUND	11.444	0	11.444
**D MORGAN STANLEY INVESTMENT FUNDS	28.610	0	28.610
**D COVERUDA PENSION UNIVERSAL	10.219	0	10.219
**D NORDEA GLOBAL PASSIVE FUND	88.863	0	88.863
**D MALINSTRAY IPOCH CAPITAL GROWTH FUND	45.515	0	45.515
**D EPS	8.517	0	8.517
**D THE MASTER TRUST BANK OF JAPAN, LTD. AS TRUSTEE FOR EIBU400045826	355.462	0	355.462
**D STICHLING PENSIONFUNDS PROVIDOR	2.865	0	2.865
**D SCHRODER INTERNATIONAL SELECTION FUND	172.983	0	172.983
**D NORDEA SUSTAINABLE SELECTION RETURN FUND	983	0	983
**D FENDECO CROISSANT GIERMARKT	366.669	0	366.669
**D EQ ADVISORS TRUST AS INTERNATIONAL MANAGED VOLATILITY PORTFOLIO	5.094	0	5.094
**D THE MASTER TRUST BANK OF JAPAN, LTD. AS TRUSTEE FOR MTR400045794	48.764	0	48.764
**D FIDELITY INVESTMENT FUNDS - FIDELITY INDEX WORLD FUND	350.374	0	350.374
**D INVESTIFONDEN NORDEN INVEST GLOBAL ACTIVE INDEXES KL	481.845	0	481.845
**D VANGUARD INVESTATIONS SHARES INDEX FUND	49.668	0	49.668
**D INVESTIFONDEN NORDEN INVEST EUROPA SMALL CAP KL	3.296	0	3.296
**D NORDEA EUROPEAN PASSIVE FUND	226.983	0	226.983
**D NORDEA GENERATIONS FUND 60-YAL	24.805	0	24.805
**D EQ ADVISORS TRUST - EQ/INTERNATIONAL MANAGED VOLATILITY PORTFOLIO	9.547	0	9.547
**D STICHLING PENSIONFUNDS VOPAK	38.933	0	38.933
**D EQ ADVISORS TRUST - EQ/GLOBAL EQUITY MANAGED VOLATILITY PORTFOLIO	76.412	0	76.412
**D THE MASTER TRUST BANK OF JAPAN, LTD. AS TRUSTEE FOR MTR400045792	88.730	0	88.730
**D GOVERNMENT SUPERANNUATION FUND	70.210	0	70.210
**D THE MASTER TRUST BANK OF JAPAN, LTD. AS TRUSTEE FOR MTR400045795	22.490	0	22.490
**D EQ ADVISORS TRUST - EQ/AB DYNAMIC HOMOGENEOUS GROWTH PORTFOLIO	683.156	0	683.156
**D BUREAU OF LABOR FUNDS - LABOR REPLENISHMENT FUND	102.288	0	102.288
**D STATE OF NEW YORK	572.863	0	572.863
**D STATE OF NEW YORK	1.946	0	1.946
**D STATE OF NEW YORK	57.308	0	57.308
**D STATE OF NEW YORK	5.545	0	5.545
**D STATE OF NEW YORK	29.113	0	29.113

DP* delega alla persona fisica sopra indicata con il numero della scheda magnetica
 **D delega alla persona fisica sopra indicata con il numero della scheda magnetica (voce/e esentata alla postazione assistita)
 KL* espressioni legate alla persona fisica sopra indicata con il numero della scheda magnetica




LISTA ESITO DELLE VOTAZIONI.

Oggetto: 9. Delega al Consiglio di Amministrazione, ai sensi dell' art. 2443 Cod. civ., della facoltà di deliberare nel 2022 un aumento gratuito del capitale sociale, ai sensi dell' art. 2349 Cod. civ., Di delega ai massimi Euro 35.671,35

FAVOREVOLI

Cognome	Tot. Voti	Proprio	Delega
*D COR FCSI CARE MENIPOR VOLATILITY INDEX FUND	7.009	0	7.009
*D SOBEL J CORP WORLD INDEX FUND	325.482	0	325.482
*D INVESTOR WORLD INDEX FUND	23.594	0	23.594
*D JEL INTERNATIONAL INDEX FUND	23.594	0	23.594
*D FRANKLIN INTERNATIONAL COSC FAMILY FUND	31.127	0	31.127
*D TOPFIM DEVELOPED MARKETS EQUITIES (EMERGING INVESTOR - HERFED) FUND	191.533	0	191.533
*D T. BONE PRICE INTERNATIONAL DISCOVERY FUND	84.067	0	84.067
*D T. BONE PRICE DEVELOPED MARKETS EX - US DUALITY LOW VOLATILITY INDEX FUND	3.714.075	0	3.714.075
*D BACHEL SHELL BELIEGEMT BENEFIT FUND	30.868	0	30.868
*D NVIT INTERNATIONAL INDEX FUND	848	0	848
*D EQUIVANT FINANCIAL LIFE INSURANCE COMPANY	71.528	0	71.528
*D T. BONE PRICE EUROPEAN STOCK FUND	5.452	0	5.452
*D FLEXSHARES HORNINGSSTAR DEVELOPED MARKETS EX-CS FACTOR TILT INDEX FUND	863.399	0	863.399
*D MANAGED PORTFOLIO STRIPS INTERNATIONAL SHARES FUND	11.836	0	11.836
*D FLEXSHARES INTERNATIONAL QUALITY DIVIDEND INDEX FUND	18.004	0	18.004
*D TERTIUM COLLEGE CAMBRIDGE	285.250	0	285.250
*D SIX CIRCLES INTERNATIONAL UNCONSTRAINED EQUITY FUND	9.039	0	9.039
*D JENFRONLIN TEMPELOR GROWTH ALLOCATION FUND	666.389	0	666.389
*D ABO SHARE PENSION FUND	105.000	0	105.000
*D CRESTA REINVESTMENT SCHEME	73.282	0	73.282
*D DEVELOPED BY PROSIT FUEL INDEX FUND B (FUELVKFF)	19.588	0	19.588
*D GENARA SICAV-SIF S.A.	127	0	127
*D NORDEA SUSTAINABLE EQUITIES GLOBAL FUND	3.645	0	3.645
*D THE MASTER TRUST BANK OF JAPAN, LTD. AS TRUSTEE FOR FEDERALION DE NATIONNI PUBLIC SERVICE PERSONNEL MUTUEL AID ASSOCIATI	23.534	0	23.534
*D DECOF PETROBRAS ASSET MANAGEMENT REPRESENTING ENSO FUND	164.781	0	164.781
*D SUB2A-FONDS	55.750	0	55.750
*D LVII EQUITY EUROPE	23.500	0	23.500
*D ACQUARIE VILLI-FACTOR FUND	2.466	0	2.466
*D M-FONDS I/8	63.243	0	63.243
*D NEW YORK STATE COMMON RETIREMENT FUND	6.316	0	6.316
*D M&E SUPERANNUATION FUND	6.776	0	6.776
*D ISHARES ROSSALL SCHEDULED INTERNATIONAL EQUITY INDEX FUND	91.108	0	91.108
*D RQDZ SUSTAINABLE SELECTION ROSSALL FUND	22.702	0	22.702
*D FENSPA AF - FONDEN	4.501	0	4.501
*D THE MASTER TRUST BANK OF JAPAN, LTD. AS TRUSTEE FOR MTFB40004643	25.374	0	25.374
*D VANGUARD FUND I INTERNATIONAL STOCK INDEX FUND	6.446	0	6.446
*D VANGUARD INTERNATIONAL STOCK INDEX FUND	129.947	0	129.947
*D VANGUARD INTERNATIONAL STOCK MARKET INDEX TRUST II	163.248	0	163.248
*D INTECH GLOBAL ALL COUNTRY ENHANCED INDEX FUND LLC	92.530	0	92.530
*D THE MASTER TRUST BANK OF JAPAN, LTD. AS TRUSTEE FOR MTFB40004629	7.856.876	0	7.856.876
*D INTECH GLOBAL ALL COUNTRY ENHANCED INDEX FUND LLC	2.665	0	2.665
*D THE MASTER TRUST BANK OF JAPAN, LTD. AS TRUSTEE FOR MTFB40004629	3.190.220	0	3.190.220
*D NORDRA GENERATIONSFOND 70-PAL	47.455	0	47.455
*D NORDRA GENERATIONSFOND 80-PAL	660.803	0	660.803
*D NORDRA GENERATIONSFOND 50-PAL	25.046	0	25.046
*D NORDRA GENERATIONSFOND 60-PAL	3.696	0	3.696
*D NORDRA GENERATIONSFOND 50-FAL	2.387	0	2.387
*D SO ADVISORS TRUST - EQ/AM DYNAMIC AGGRESSIVE GROWTH PORTFOLIO	3.529	0	3.529
*D IER GLOBAL INDEXX LAURELS FUND	1.107	0	1.107
*D WESTPAC WORLDWIDE UNDEEDED INTERNATIONAL SHARE TRUST	162.213	0	162.213
*D T. BONE PRICE INTERNATIONAL EQUITY INDEX FUND	23.588	0	23.588



Azionisti: 1.821 Teledi: 1.821
 Azionisti in proprio: 0 Azionisti in delega: 1.821

Pagina 7
 DE delega alla presidenza opera indicata con il numero della scheda
 D delega alla presidenza opera indicata con il numero della scheda
 AL rappresentanza legittimata opera indicata con il numero della scheda



LISTA LISTO DELLE VOTAZIONE

Oggetto: 9. Delega al Consiglio di Amministrazione, ai sensi dell'art. 2443 Cod. civ., della facoltà di deliberare nel 2027 un aumento gratuito del capitale sociale, ai sensi dell'art. 2449 Cod. civ., di massimi Euro 35.671,35

FAVOREVOLI

Cognome	Tit. Voti	Proprio	Delega
**D FINVEST ALL-COUNTRY EQUITY INDEX FUND	2.188	0	2.188
**D FUND FOR ENHANCED EQUITY PORTFOLIO INTERNATIONAL CONCENTRATED FUND	181.938	0	181.938
**D RESERVE INVESTMENT STRATEGICAL FUND	1.470	0	1.470
**D CUSTODY BANK OF JAPAN LTD. RE: 83 TOKYO 18420-1695	76.000	0	76.000
**D AS HORIZON FUNDS SICAV-ES HORIZONS MULTIACTIVOS GLOBAL CONSERVADOR FUND	174	0	174
**D VANGUARD INVESTMENTS COMMON CONTRACTUAL HU/WANG FUSE DWLDR WELD EX UK OMM INT FJ	11.496	0	11.496
**D SCHRODER OVERSIGHT-GROWTH TRUST	5.176	0	5.176
**D AS HORIZON FUNDS SICAV-KS HORIZONS MULTIACTIVOS GLOBAL PRUDENTER FUND	1.047	0	1.047
**D VANGUARD FUNDS PUBLIC LIMITED COMPANY	531.161	0	531.161
**D VANGUARD INVESTMENTS J. CCF - VANGUARD FUSE DEVELOPED WORLD TI CIV	16.582	0	16.582
**D SCHRODER INTERNATIONAL EQUITY TRUST	141.592	0	141.592
**D LAGAL & GENERAL GLOBAL DEVELOPED EQUITY INDEX FUND	245	0	245
**D VANGUARD INVESTMENT SINGULIS PUBLIC LIMITED COMPANY	699.261	0	699.261
**D VANGUARD INVESTMENT COMMON CONTRACTUAL ED-VANGUARD FUSE DEV FOR EX UK CCF	65.190	0	65.190
**D FIDELITY UCITS II JOY/FIDELITY RESI WORLD INDEX FUND	76.000	0	76.000
**D CUSTODY BANK OF JAPAN, LTD. RE: 83 TOKYO 18420-1696	76.000	0	76.000
**D VANGUARD INVESTMENTS COMMON CONTRACTUAL ED/VANGUARD WELD OMM CONT FJ	14.568	0	14.568
**D FIDELITY INVESTMENT SINGULIS INVESTMENT EQUITY FUND	23	0	23
**D FIDELITY INVESTMENT SINGULIS INVESTMENT EQUITY FUND	1.848	0	1.848
**D FIDELITY INVESTMENT SINGULIS INVESTMENT EQUITY FUND	8.560	0	8.560
**D FIDELITY INVESTMENT SINGULIS INVESTMENT EQUITY FUND	7.235	0	7.235
**D EUROPEAN EQUITY FUND: SIBELIS OF NORWAY TRUST	325.881	0	325.881
**D THE MASTER TRUST BANK OF JAPAN, LTD. RE: NETSAY FOREIGN EQUITY PASSIVE MOTER FUND (ONLY FOR PENSION)	11.931	0	11.931
**D FIDELITY SAHRA STREET TRUST: FIDELITY BAL INTERNATIONAL MOMENTUM INDEX FUND	155.932	0	155.932
**D FIDELITY SAHRA STREET TRUST: FIDELITY GLOBAL EX U.S. INDEX FUND	213.893	0	213.893
**D FSG DIRECT SLOAV	34.089	0	34.089
**D TRUSTEAM SOC EUROPE	89.300	0	89.300
**D CUSTODY BANK OF JAPAN, LTD. RE: SVB FOREIGN STOCK INDEX MOTER FUND(CURRENCY HEDGED)	10.627	0	10.627
**D TRUSTEAM SOC EUROPE	48.600	0	48.600
**D THE MASTER TRUST BANK OF JAPAN, LTD. RE: NETSAY FOREIGN EQUITY INDEX MOTER FUND	5.979	0	5.979
**D FIDELITY UCITS II ICAY/FIDELITY NSCI EUROPE INDEX FUND	39.668	0	39.668
**D FIRST TRUST INTERNATIONAL DEVELOPED CAPITAL STRATEGIS EIP	50.843	0	50.843
**D THE MASTER STREET BANK OF JAPAN, LTD. RE: MOTOHOMO2-ROBOT FUND	179.260	0	179.260
**D FIDELITY INVESTMENT SINGULIS INVESTMENT EQUITY FUND	96.646	0	96.646
**D FIDELITY INVESTMENT SINGULIS INVESTMENT EQUITY FUND	3.082	0	3.082
**D FIDELITY SAHRA STREET TRUST: FIDELITY GLOBAL EX U.S. INDEX MOTER FUND	178.547	0	178.547
**D SCHRODER INTERNATIONAL INDEX FUND	335.794	0	335.794
**D DEVELOPED INTERNATIONAL EQUITY SELECT ENF	1.465	0	1.465
**D VANGUARD INVESTMENTS TI CCF/VANGUARD SRI FUSE DEVELOPED EUROPE II CCF	32.478	0	32.478
**D CUSTODY BANK OF JAPAN, LTD. RE: SMTH GLOBAL SMALLER COMPANIES MOTER FUND	21.934	0	21.934
**D SCHRODER INTERNATIONAL ALPHA TRUST	577.246	0	577.246
**D AS-HAND GLOBAL KILT* ASSET FUND	1.686	0	1.686
**D THE MASTER TRUST BANK OF JAPAN, LTD. RE: NZAM EURO STOCK ESG-K (COPY HEDGED) (PRIVATELY PLACED INVESTMENT TRUST)	8.439	0	8.439
**D VANGUARD INVESTMENTS IIF CCF-VANGUARD SRI FUSE DEVELOPED WORLD II CCF	13.396	0	13.396
**D THE MASTER TRUST BANK OF JAPAN, LTD. RE: NZAM EURO STOCK (COPY HEDGED) (PRIVATELY PLACED INVESTMENT TRUST)	65.286	0	65.286
**D SCHWAR FUNDAMENTAL INTERNATIONAL SMALL COMPANY INDEX FUND	38.217	0	38.217
**D THE MASTER TRUST BANK OF JAPAN, LTD. RE: MOTOHOMO2-ROBOT FUND	16.793	0	16.793
**D THE MASTER TRUST BANK OF JAPAN LTD. RE: MANULIFE INTERNATIONAL EQUITY INDEX MOTER FUND	76.553	0	76.553
**D CCF-AM SMALL & MIDCAP EURO	470.000	0	470.000
**D FIDELITY SAHRA STREET TRUST: FIDELITY ZERO INTERNATIONAL INDEX FUND	70.405	0	70.405



LISTA ESITO DELLE VOTAZIONI

Objetto: 9. Delega al Consiglio di Amministrazione, ai sensi dell'art. 2443 Cod. civ., della facoltà di deliberare nel 2027 un aumento gratuito del capitale sociale, ai sensi dell'art. 2349 Cod. civ., di massimi Euro 35.671,35

FAVOREVOLI

Cognome	Tot. Vot.	Proprio	Delega
**D GENERAL INVESTMENTS SICAV - SRI EUROPEAN EQUITY	177.253	0	177.253
**D FNB INTERNATIONAL FUND	213.444	0	213.444
**D AYS-IT-FONDS	5.966	0	5.966
**D A&A Avenir ENTREPRENEURS	50.868	0	50.868
**D BNP PARIBAS REALCAP EUROLAND I&H	531.796	0	531.796
**D A&A AA DIVERSITE INDICEL 1	39.503	0	39.503
**D FRANCE INVESTISSEMENT ACTIONS OPTIMISE	92.700	0	92.700
**D ALMKT CAPITAL MANAGEMENT SRR S.P.A.	70.000	0	70.000
**D JARVIS HENDERSON INVESTMENTAL EUROPEAN INDEX OPPORTUNITIES FUND	4.345	0	4.345
**D UNIVERSAL INVESTMENT-GESSELLSCHAFT MBH OF BERLIN OF BANK OF EUROPE AA-FONDS	69.055	0	69.055
**D BNP PARIBAS FUNDS - EURO MID CAP	56.990	0	56.990
**D A&A SRIA SOCIAL JUSTICE ALL CAP GLOBAL ETF	9.702	0	9.702
**D SARADULL ELIMINATION 50, F1	1.173	0	1.173
**D COMPT - EUROPE	4.773	0	4.773
**D INVESTIRADELL 70, F1	2.723	0	2.723
**D FIB EQUITY F&A ASSICURAZIONI	130.000	0	130.000
**D FONDOROM G&S MOSE FUND PAN EUROPEAN SMALLER COMPANIES FUND	748	0	748
**D FONDOROM G&S MOSE FUND PAN EUROPEAN SMALLER COMPANIES FUND	57.772	0	57.772
**D SPEN ACTIONS INVESTISSE	46.379	0	46.379
**D INVESTITOPPI FLESSIBILI	45.000	0	45.000
**D SPENR - OPTIMISED E&S 1	3.620	0	3.620
**D SOFI W&ZLY DIVIDND ETF	464	0	464
**D HENDERSON HORIZON PAN EUROPEAN SMALLER COMPANIES FUND	210.768	0	210.768
**D ANSELECT - SYCOMORE EURO EQUITY GROWTH	136.036	0	136.036
**D G.A.-FUND-B - EURO EQUITIES	133.396	0	133.396
**D ALLIANZGI FONDS A&E	21.564	0	21.564
**D INVESTIMARKET 30, F1	6.802	0	6.802
**D FP CARINAGAC LGVC- FP CARINAGAC EUROPEAN LEADERS	230.938	0	230.938
**D ANSELECT - BLACKROCK EURO EQUITY	69.103	0	69.103
**D EPAC SPECIALIST INVESTMENT STRATEGIES - INTERNATIONAL SHORT SPRAWLEY 30.1	4.803	0	4.803
**D COTIERMARK WORLD EX-US FUND	4.396	0	4.396
**D LORENT FOCRET COESSEBAC	16.043	0	16.043
**D FNB ACTIONS EUROPE	33.208	0	33.208
**D ALLIANZ INVESTMENT QUALITY INDEX FUND	68.575	0	68.575
**D ALLIANZ INVESTMENT EURO SECURIT-PAN-GAL-V. F&A	102.979	0	102.979
**D UNIVERSAL INVESTMENT-GESSELLSCHAFT MBH OF BERLIN OF A&S-UNIVERSAL-FONDS	2.043	0	2.043
**D BERGER UNBUNDLED OVERSEAS SHARES TRUST	13.017	0	13.017
**D TOP SMART ACTIONS EURO 7	325.000	0	325.000
**D PHILADELPHIA GAS WORKS F&NS OW PLAN	1.162	0	1.162
**D ALTO AMERICA ACTIONARLO	154.718	0	154.718
**D ARTLEN EUROPA - UI	46.461	0	46.461
**D POP FOR PACT INTERNATIONAL ESG PLUS	266.608	0	266.608
**D POP FRANCE PACT INTERNATIONAL ESG	3.310	0	3.310
**D FRANCE PLANET F&O ESG PLUS	460.349	0	460.349
**D TOTAL ACTIONS EUROPE&RES	502.869	0	502.869
**D ARICO QUANT 1	23.563	0	23.563
**D ALLIANZCT-SERPHOS BAT-LS 2	69.170	0	69.170
**D SETUM	97.115	0	97.115
**D CONSERVATION INTERNATIONAL FOUNDATION, INC.	112.822	0	112.822
**D AGARUS INTERNATIONAL FUND	276.067	0	276.067
**D A&A GENERATION EUROPE ACTIONS	276.067	0	276.067



LISTA ESITO DELLE VOTAZIONE

Oggetto: 9. Delega al Consiglio di Amministrazione, ai sensi dell'art. 2443 Cod. civ., della facoltà di deliberare nel 2027 un aumento gratuito del capitale sociale, ai sensi dell'art. 2349 Cod. civ., di massimi Euro 35.671,35

FAVOREVOLI

Cognome	Tot. Voti	Proprio	Delega
*D GLOBAL EQUITIES FINANCED INDEX FUND	21.395	0	21.395
*D AESTR - OPTIMISED EUS 2	12.368	0	12.368
*D BNP PARIBAS MICHN LOGG PASSIVE EQUITIES	10.158	0	10.158
*D BNP PARIBAS MICHN LOGG PASSIVE EQUITIES	85.324	0	85.324
*D USAX EUROPE SWALE CAP EQUITY	87.995	0	87.995
*D SIFERT S-FUND EQUITY EUROPE	243.976	0	243.976
*D ALLIANZ-G-FONDS PF2 SEGMENT PF2-M-E_EUA	36.226	0	36.226
*D G.A.-FOND-B - WORLD EQUITIES	6.605	0	6.605
*D AUSTRALIAN CATHOLIC SUPERANNUATION AND RETIREMENT FUND	5.082	0	5.082
*D SRAZELL PLAMIFICATION 55, FI	4.178	0	4.178
*D BNP PARIBAS FUNDS - SUSTAINABLE EURO LONG VOL EQUITY	110.262	0	110.262
*D ONE WOLFEALE INTERNATIONAL EQUITIES (INDEX) FUND	13.898	0	13.898
*D ALLIANZ-G-FONDS PFVZ SEGMENT PFVZ-CM1-C_MA	31.074	0	31.074
*D CARIGNAC PORTFOLIO - PATRIMOINE EUROPE	287.107	0	287.107
*D G.A.-FOND-B - EQUITY BROAD EURO F	18.408	0	18.408
*D JAMES HENDERSON EUROPEAN SMOULDER COMPANIES FUND	486.083	0	486.083
*D BARABEEL BORGOCOLON, FI	59.987	0	59.987
*D DEKA-MASTER BACK I	48.329	0	48.329
*D GENERALI SMART FUNDS	96.069	0	96.069
*D UNIVERSUMBEL 10, FI	769	0	769
*D ALLIANZ-G-FONDS PF2 SEGMENT PF2-CM1-C_MA	31.822	0	31.822
*D ALLIANZ-G-FONDS PF2 SEGMENT PF2-CM1-C_MA	594.912	0	594.912
*D UNIVERSUMBEL 25, FI	15.226	0	15.226
*D UNIVERSUMBEL 25, FI	21.759	0	21.759
*D ABERDEEN STANDARD SICAV I	6.533	0	6.533
*D ABERDEEN STANDARD SICAV I	18.800	0	18.800
*D ALLIANZ-G-FONDS PF2 SEGMENT PF2-AR2-F_EUA	61.161	0	61.161
*D ALLIANZ-G-FONDS PF2 SEGMENT PF2-AR2-F_EUA	4.475	0	4.475
*D AMP INTERNATIONAL EQUITY INDEX FUND HEDGE	33.695	0	33.695
*D SIF PARIBAS 3 PENSION SUSTAINABLE STABILITY	153.729	0	153.729
*D METROPOLITAN-REMITASO SUSTAINABLE GROWTH	34.948	0	34.948
*D ENHANCED INDEX INTERNATIONAL SHARE FUND	92.167	0	92.167
*D SIF PARIBAS FUNDS - SUSTAINABLE EURO MULTI-FACOR EQUITY	141.429	0	141.429
*D THEMA OCANT - EQUITY EUROZONE FACTOR DEFENSIVE	101.007	0	101.007
*D ALLIANZ-G-FONDS PFVZ SEGMENT PFVZ-NE2-F_EUA	76.717	0	76.717
*D FCF FRANCE PLACEMENT EURO ESG	232.318	0	232.318
*D BNP PARIBAS FUNDS - SUSTAINABLE EUROPE MULTI-FACOR EQUITY	204.667	0	204.667
*D DANUBIUSBEL 2000 FP	126	0	126
*D BARABEEL BORGOCOLON 36, FI-FC	664	0	664
*D BARABEEL BORGOCOLON 36, FI-FC	193	0	193
*D FORECASTER INVESTING DISC PENSIONS	231	0	231
*D BS PENSION EXPRESS (PSV 3F_IME)FO	434	0	434
*D PEREGRINANTICA 92, FI	184	0	184
*D WORLDVIEW INV ED-EUROPE CORE EQU FD	102.617	0	102.617
*D AXA TAX ADVANTG ABS NOV ELIF	52.566	0	52.566
*D THE NEW ZEALAND GUARDIAN TRUST COMPANY LIMITED	2.175	0	2.175
*D WOLFASAT INTERNATIONAL CORE EQUITIES INT HEDGE	883	0	883
*D AMP WHOLESALR GLOBAL EQUITIES FUND	6.773	0	6.773
*D STRATEGIC INTERNATIONAL EQUITY FUND	8.582	0	8.582
*D WHOLESALR INTERNATIONAL CORE EQUITIES	593	0	593
*D RUSSELL INVESTMENTS SUSTAINABLE GLOBAL SHARES FUND	4.680	0	4.680



Pagina 11
 Der delega alla persona fisica sopra indicata con il numero della scheda magnetica
 D delega alla persona fisica sopra indicata con il numero della scheda magnetica (vuol dire affidata alla prestazione assistita)
 RL - rappresentanza legale alla persona fisica sopra indicata con il numero della scheda magnetica

Azionisti: 1.821 Teste: 1.821
 Azionisti in proprio: 0 Azionisti in delega: 1.821



LISTA ESITO DELLE VOTAZIONI

Objetto: 9. Delega al Consiglio di Amministrazione, ai sensi dell'art. 2443 Cod. civ., della facoltà di deliberare nel 2027 un aumento gratuito del capitale sociale, ai sensi dell'art. 2349 Cod. civ., di massimi Euro 35.671,35

FAVOREVOLI

Cognome	Tot. Voti	Proprio	Delega
**D CONARDI ALTERNATIVE GLOBAL EQUITY	92	0	92
**D AVIVA INVESTORS PASSIVE FUNDS ACS - AT DEVELOPED EUROPEAN EX BK EQUITY INDEX FUND	171.483	0	171.483
**D ELEVA UCITS FUND - ELEVA LEADERS SMALL & MIDGEP EUROPE FUND	436.742	0	436.742
**D HSBC GLOBAL FUNDS IC&V	402.951	0	402.951
**D REASONS LIMITED	309.171	0	309.171
**D HSBC EMFS PLC	137.771	0	137.771
**D PROFIX UNIT TRUST MANAGERS LIMITED	4.912.618	0	4.912.618
**D MAG (LUX) INVESTMENT FUNDS 2 FCP - MAG (LUX) EUROPE EX BK INDEX FUND	101.984	0	101.984
**D HSBC INDEX TRACKER INVESTMENT FUNDS ITCV	23.231	0	23.231
**D MARITIME AND PORT AUTHORITY OF SINGAPORE	408	0	408
**D HSBC MANAGED GROWTH FUND	2.034	0	2.034
**D HSBC EUROPEAN INDEX FUND	286.867	0	286.867
**D AIA GLOBAL MULTI-FACTOR EQUITY FUND	1.782	0	1.782
**D THE MERRILL AND SPENCER WORLDWIDE MANAGED FUND	112.686	0	112.686
**D HSBC JETI (INTERNATIONAL) LIMITED	6.568	0	6.568
**D HSBC SUNG INSURANCE COMPANY LIMITED	6.568	0	6.568
**D AVIVA INVESTORS PASSIVE FUNDS ACS - AT DEVELOPED WORLD EX BK EQUITY INDEX FUND	115.500	0	115.500
**D AVIA INVESTMENT MANAGERS UK LIMITED	29.319	0	29.319
**D AVIA LIFE & PENSIONS UK LIMITED	71.492	0	71.492
**D AVIVA INVESTORS PASSIVE FUNDS ACS - AT 50:50 GLOBAL EQUITY INDEX FUND	718.155	0	718.155
**D AVIVA INVESTORS PASSIVE FUNDS ACS - AT 60:40 GLOBAL EQUITY INDEX FUND	48.973	0	48.973
**D AVIVA INVESTORS PASSIVE FUNDS ACS - AT 60:40 GLOBAL EQUITY INDEX FUND	19.677	0	19.677
**D AVIVA INVESTORS PASSIVE FUNDS ACS - AT 40:60 EUROPEAN EQUITY INDEX FUND	125.000	0	125.000
**D AVIVA INVESTORS PASSIVE FUNDS ACS - AT 30:70 GLOBAL EQUITY (CURRENCY HEDGED) INDEX FUND	5.754	0	5.754
**D HSBC POOLED INVESTMENT FUND - HSBC POOLED EUROPE EQUITY INDEX TRACKING FUND	9.153	0	9.153
**D PRUDENTIAL PENSIONS LIMITED	8.669	0	8.669
**D HSBC GLOBAL INVESTMENT FUNDS	518.998	0	518.998
**D HSBC EMFS PLC - HSBC YASCT EUROPE CLIMATE PARIS AIOND UCITS ETF	1.136	0	1.136
**D BEST INVESTMENT CORPORATION	1.234	0	1.234
**D HSBC POOLED INVESTMENT FUND - HSBC POOLED EUROPEAN EQUITY FUND	126.264	0	126.264
**D CIVEL SERVICE BALANCE FUND	1.211	0	1.211
**D HSBC POOLED INVESTMENT FUND - HSBC POOLED EUROPEAN EQUITY FUND	6.512	0	6.512
**D CLEVEL SERVICE BALANCE FUND	34.503	0	34.503
**D ROYAL LONDON EQUITY FUNDS ITCV	79.953	0	79.953
**D ROYAL LONDON EQUITY FUNDS ITCV	336.796	0	336.796
**D FOLIO CAPITAL GLOBAL FUNDASSETS TRUST PLC	335.581	0	335.581
**D THE EUROPEAN GROWTH TRUST PLC	5.123	0	5.123
**D TRUST & CUSTODY SERVICES BANK LTD AS TRUSTEE FOR PENSION INVESTMENT FUND TRUST NUMBERS 23	562.979	0	562.979
**D INTERCONTINENTAL CAPITALMANAGEMENTSHELLSCHAFT GMBH	17.298	0	17.298
**D TRUST & CUSTODY SERVICES BANK LTD AS TRUSTEE FOR PENSION INVESTMENT FUND TRUST NUMBERS 10	2.524	0	2.524
**D TRUST & CUSTODY SERVICES BANK LTD AS TRUSTEE FOR PENSION INVESTMENT FUND TRUST NUMBERS 8	17.098	0	17.098
**D INTERCONTINENTAL CAPITALMANAGEMENTSHELLSCHAFT GMBH (INNSA)	38.880	0	38.880
**D ALLIANZ CGI SUBFONDS EQUITIES	7.252	0	7.252
**D TRUST & CUSTODY SERVICES BANK LTD AS TRUSTEE FOR PENSION INVESTMENT FUND TRUST NUMBER 4	869.399	0	869.399
**D INTERNATIONAL CAPITALMANAGEMENTSHELLSCHAFT GMBH	100.311	0	100.311
**D ALLIANZ GLOBAL INVESTORS GMBH	60.260	0	60.260
**D ALLIANZ VGT 1 FONDS AGI EQUITIES	17.304	0	17.304
**D ALLIANZ P+MS ICM SYSPFO INDEXING EUROLAND	3.566	0	3.566
**D CAPTEAD INTERNATIONAL FUND	3.466	0	3.466
**D EUROPEAN ACTIVE FUNDERS INTERNATIONAL EQUITY ETF	521.050	0	521.050
**D EUROPEAN FUNDS	39.510	0	39.510
**D VOLVFC GROUP ACQUILIEREN TRUST	39.510	0	39.510

Azionisti: 1.821 Teste: 1.821
 Azionisti in proprio: 0 Azionisti in delega: 1.821
 DE* delega alla persona fisica sopra indicata con il numero della scheda magnetica
 **D delega alla persona fisica sopra indicata con il numero della scheda magnetica (voce emessa confermata alla postazione esatta)
 RL* rappresentanza legale alla persona fisica sopra indicata con il numero della scheda magnetica



LISTA ESITO DELLE VOTAZIONI

Oggetto: 9. Delega al Consiglio di Amministrazione, ai sensi dell'art. 2443 Cod. civ., della facoltà di deliberare nel 2027 un aumento gratuito del capitale sociale, ai sensi dell'art. 2349 Cod. civ., di massimi Euro 35.671,35

FAVOREVOLI

Cognome	Tot. Voti	Proprio	Delega
**D HESIA	31,049	0	31,049
**D HERGENS - RETIREMENT SYSTEM OF THE CITY OF NEW YORK	76,841	0	76,841
**D HESSLEIGH - HESSLEIGH INVESTMENTS EQUITY INDEX FUND	43,101	0	43,101
**D AVIVA INVESTORS PORTFOLIO FUNDS LCVC AVIVA INVESTORS MULTI-ASSET CORE FUND II	1,636	0	1,636
**D AVIVA INVESTORS PORTFOLIO FUNDS LCVC AVIVA INVESTORS MULTI-ASSET CORE FUND III	2,503	0	2,503
**D THE SAUDIYAH BANK UK RETIREMENT FUND	805	0	805
**D JPMORGAN FUND III LCVC-JPM EMERGING-MARKET GROWTH FUND	4,351	0	4,351
**D EUROBASIC GROWTH FUND	30,321,846	0	30,321,846
**D JPMORGAN GLOBAL ALLOCATION FUND	4,423	0	4,423
**D JPMORGAN FUND LCVC - JPM GLOBAL RESEARCH ENHANCED INDEX EQUITY FUND	54,383	0	54,383
**D COMINGLED PENSION TRUST FUND (ALBA EQUITY INDEX) OF JP MORGAN CHASE BANK, N.A.	287,687	0	287,687
**D AMERICAN FUNDS GLOBAL BALANCE FUND	640,000	0	640,000
**D CUSTODY BANK OF OMAN, LTD. AS TRUSTEE FOR RIZURO TRUST & BANKING CO., LTD. AS TRUSTEE FOR INTERNATIONAL EQUITY PASSIVE	71,859	0	71,859
**D AVIVA INVESTORS PORTFOLIO FUNDS LCVC AVIVA INVESTORS MULTI-ASSET CORE FUND IV	2,242	0	2,242
**D AVIVA INVESTORS PORTFOLIO FUNDS LCVC AVIVA INVESTORS MULTI-ASSET CORE FUND I	200	0	200
**D AVIEMEN MASTER TRUST	113,825	0	113,825
**D ROYAL HONGKONG OF KINGSTON CFOM TRAMES PENSION FUND	14,272	0	14,272
**D JPMORGAN INVESTMENT FUNDS	1,019,872	0	1,019,872
**D COMPAY, LLC	228	0	228
**D JPMORGAN INTERNATIONAL HEDGED EQUITY FUND	48,300	0	48,300
**D JPMORGAN INVESTMENT FUNDS - GLOBAL FUND FOR STP	173,583	0	173,583
**D SHILL TRUST (SHELL) AS TRUSTEE FOR THE SHELL OVERSEAS CONTRIBUTORY PENSION FUND	3,253	0	3,253
**D WESTPAC INVESTMENTS INVESTMENT MANAGEMENT ASSET LIABILITY INDEX FUND - INDEXES GLOBAL ACTIVER	5,485	0	5,485
**D JPMORGAN FUND LCVC - JPM EUROPE ESG-UKI RESILIENT ENHANCED INDEX EQUITY FUND	45,938	0	45,938
**D AVIVA INVESTORS PORTFOLIO FUNDS LCVC AVIVA INVESTORS MULTI-ASSET CORE FUND V	536	0	536
**D SHELL TRUST (SHELL) LIMITED AS TRUSTEE OF THE SHELL INTERNATIONAL PENSION FUND	1,601	0	1,601
**D COMINGLED PENSION TRUST FUND (INTERNATIONAL RESEARCH ENHANCED EQUITY II) OF JPMORGAN CHASE BANK, N.A.	420,673	0	420,673
**D JPMORGAN INTERNATIONAL RESEARCH ENHANCED EQUITY FUND	1,543,840	0	1,543,840
**D AVIVA LIFE & PENSIONS IRELAND DAC	32,031	0	32,031
**D STATE OF CALIFORNIA SAVINGS PLUS PROGRAM MASTER TRUST	16,336	0	16,336
**D CAPITAL WORLD GROWTH AND INCOME FUND	7,743,726	0	7,743,726
**D JPMORGAN INVESTMENT FUNDS LCVC AVIVA INVESTORS INTERNATIONAL INDEX TRACKING FUND	257,391	0	257,391
**D AVIVA INVESTORS PORTFOLIO FUNDS LCVC AVIVA INVESTORS INTERNATIONAL INDEX TRACKING FUND	639,773	0	639,773
**D JPMORGAN INVESTMENT FUNDS LCVC AVIVA INVESTORS INTERNATIONAL INDEX TRACKING FUND	3,812	0	3,812
**D AVIVA INVESTORS PORTFOLIO FUNDS LCVC AVIVA INVESTORS INTERNATIONAL INDEX TRACKING FUND	305,829	0	305,829
**D INTERNATIONAL GROWTH AND INCOME FUND	442,755	0	442,755
**D AVIVA INVESTORS PORTFOLIO FUNDS LCVC AVIVA INVESTORS INTERNATIONAL INDEX TRACKING FUND	1,571,500	0	1,571,500
**D GENERAL MOTORS PENSIONERS' OVERSEAS INVESTMENT TRUST (OVERSEAS) INDEXFUND	58,241	0	58,241
**D JPMORGAN INVESTMENT FUNDS LCVC AVIVA INVESTORS INTERNATIONAL INDEX TRACKING FUND	4,683	0	4,683
**D AVIVA INVESTORS PORTFOLIO FUNDS LCVC AVIVA INVESTORS INTERNATIONAL INDEX TRACKING FUND	1,855	0	1,855
**D AVIVA INVESTORS PORTFOLIO FUNDS LCVC AVIVA INVESTORS INTERNATIONAL INDEX TRACKING FUND	6,441	0	6,441
**D AVIVA INVESTORS PORTFOLIO FUNDS LCVC AVIVA INVESTORS INTERNATIONAL INDEX TRACKING FUND	6,696	0	6,696
**D AVIVA INVESTORS PORTFOLIO FUNDS LCVC AVIVA INVESTORS INTERNATIONAL INDEX TRACKING FUND	13,466	0	13,466
**D AVIVA INVESTORS PORTFOLIO FUNDS LCVC AVIVA INVESTORS INTERNATIONAL INDEX TRACKING FUND	1,770	0	1,770
**D AVIVA INVESTORS PORTFOLIO FUNDS LCVC AVIVA INVESTORS INTERNATIONAL INDEX TRACKING FUND	6,872,185	0	6,872,185
**D AVIVA INVESTORS PORTFOLIO FUNDS LCVC AVIVA INVESTORS INTERNATIONAL INDEX TRACKING FUND	2,104,730	0	2,104,730
**D AVIVA INVESTORS PORTFOLIO FUNDS LCVC AVIVA INVESTORS INTERNATIONAL INDEX TRACKING FUND	108,560	0	108,560
**D AVIVA INVESTORS PORTFOLIO FUNDS LCVC AVIVA INVESTORS INTERNATIONAL INDEX TRACKING FUND	1,329	0	1,329
**D AVIVA INVESTORS PORTFOLIO FUNDS LCVC AVIVA INVESTORS INTERNATIONAL INDEX TRACKING FUND	182,773	0	182,773
**D AVIVA INVESTORS PORTFOLIO FUNDS LCVC AVIVA INVESTORS INTERNATIONAL INDEX TRACKING FUND	2,062	0	2,062



Pagina 13
 Ditt. delega alla ricerca firma sopra indicata con il numero della delibera
 **D. delega alla ricerca firma sopra indicata con il numero della delibera ingenerata (verificare attentamente il numero della delibera esistente)
 Az. rappresentanza legale alla persona fisica sopra indicata con il numero della delibera ingenerata

Azionisti: 1.821 Teste: 1.821
 Azionisti in proprio: 0 Azionisti in delega:

LISTA ESITO DELLE VOIAZIONE

Oggetto: 9. Delega al Consiglio di Amministrazione, ai sensi dell'art. 2443 Cod. civ., della facoltà di deliberare nel 2027 un aumento gratuito del capitale sociale, ai sensi dell'art. 2349 Cod. civ., di massimi Euro 35.671,35

FAVOREVOLI

Cognome	TOT. Voti	Proprio	Delega
**D FIDES INVESTMENT TRUST: KENILTY SEA INTERNATIONAL: SEA COMPLETION FUND	539.767	0	539.767
**D FIMX SELECT INTERNATIONAL EQUITY FUND, L.L.C.	53.138	0	53.138
**D INVESTINGSGRUNDIGEN DANKE INVEST INDEX GLOBAL AC RESTRICTED - ACCUMULATING KL	15.882	0	15.882
**D INVESTINGSGRUNDIGEN DANKE INVEST INDEX EUROPE RESTRICTED - ACCUMULATING KL	33.168	0	33.168
**D INVESTINGSGRUNDIGEN DANKE INVEST GLOBAL INDEKS KL	14.618	0	14.618
**D JPMORGAN EQUIS (IRELAND) COAV-BUSIOE RESEARCH ENHANCED IN EQ FCSI UCITS ETF	100.393	0	100.393
**D JPMORGAN EQUIS (IRELAND) COAV-GLOBAL RESEARCH ENHANCED IN EQ ESG: UCITS ETF	41.049	0	41.049
**D THE HANSELER TRUST BANK OF JAPAN, LTD. RE: MTB:440031129	1.910	0	1.910
**D ACTIAM DURARAM INDEX ANDELENFONDS MERALL	9.477	0	9.477
**D UNIVERSAL-INVESTMENT-GRETSUSCHAFT MBH ON BEHALF OF BROKER-UT-FONDS	9.816	0	9.816
**D ZWITSERLEVEN INSTITUTIONELE BELEGINGSROESEN - ZWITSERSHVEN DUURZAM INDEX ANDELENFONDS EUROPA	7.569	0	7.569
**D ACTIAM DURARAM INDEX ANDELENFONDS EUROPA	12.727	0	12.727
**D UNIVERSAL-INVESTMENT-GRETSUSCHAFT MBH ON BEHALF OF UNIVERSAL-OCO	41.271	0	41.271
**D ACTIAM SUSTAINABLE INDEX FUND EQUITY EUROPE	15.277	0	15.277
**D UNIVERSAL-INVESTMENT-GRETSUSCHAFT MBH ON BEHALF OF UNIVERSAL-CA V	24.974	0	24.974
**D AG FUND I AS EQUITY FUNDOR	120.000	0	120.000
**D SPENSEL STOCK INDEX ANDELENFONDS FUND	23.200	0	23.200
**D SCOTIA SECURITIES OFFICE	147	0	147
**D THE N. N. FUNDENTICK	57.396	0	57.396
**D GLEN SHARPE, L.	10.300	0	10.300
**D STARBOARD LIVE INTERNATIONAL DESIGNATED ACTIVITY COMPANY	25.000	0	25.000
**D ENLIGHTEN SHIRE FANSTOFONDS	364.289	0	364.288
**D MANDARINE FUNDS-MANDARINE ACTIVE	52.952	0	52.950
**D STATE OF NEW MEXICO STATE INVESTMENT COUNCIL	540.000	0	540.000
**D BOBICO CAPITAL GROWTH FUNDS	89.312	0	89.310
**D TOP MANDARINE OPTIMAL VALUE	2.350.000	0	2.350.000
**D BANQUINE DUTCH SMALLMID CAPS EUROPE	30.798	0	30.798
**D ZIG BLEND BAKALUK TERM SPACES	39.831	0	39.831
**D OVERSEAS SEIZES	1.297.380	0	1.297.380
**D BRUCE POWERFLEXION PLAN	360.523	0	360.522
**D PRO BLEND ENLIGHTENM SKILLS	49.615	0	49.615
**D PRO BLEND FUNDGROW TERM SERIES	25.831	0	25.831
**D FIC BANK INTERNATIONAL	81.886	0	81.886
**D KUYUMARK BOSTON FUND, S.A.	1.286	0	1.286
**D KUYUMARK PENSIONES, S.A., SGRP	373.905	0	373.905
**D OLD RESERVEY LARGE CAP EMERGETS FUND	121.315	0	121.315
**D OXAGON VAMP TRUST COMPANY COLLECTIVE INVESTMENT	47.491	0	47.491
**D THE BANK OF NEW YORK MELLON INTERNATIONAL LAMBLE	245.763	0	245.763
**D HALLIE STERFORD INTERNATIONAL ALPHA FUND	1.601	0	1.601
**D SEBESIZED SCHOOLS PROVIDENT FUND	2.179.396	0	2.179.396
**D INTERNATIONAL FUNDY FUND	254.229	0	254.229
**D KAPITALFORENINGEN EMB INVEST GLOBAL AKTIE II -	91.84	0	91.84
**D AMERICAN ELECTRIC POWER MASTER RETIREMENT TRUST	22.668	0	22.668
**D AMERICAN ELECTRIC POWER RETIRE MEDICAL TRUST FOR CE S	31.344	0	31.344
**D KAPITALFORENINGEN K INVEST INTERNATIONAL ANTI-FR	47.651	0	47.651
**D SHAW'S HEALTHCARE PENSION PLAN II DEFINED BENEFIT PLAN TRUST	66.257	0	66.257
**D NEW MELLON USL INTERNATIONAL STOCK INDEX FUND	28.121	0	28.121
**D GREAT WEST CORP STRATEGIES INTERNATIONAL PEQUITY FUND	105.220	0	105.220



Assemblea Straordinaria del 28 aprile 2022

LISTA ESITO DELLE VOTAZIONI

Oggetto: 9. Delega al Consiglio di Amministrazione, ai sensi dell' art. 2443 Cod. civ., della facoltà di deliberare nel 2027 un aumento gratuito del capitale sociale, ai sensi dell' art. 2349 Cod. civ., di massimi Euro 35.671,35

FAVOREVOLI

Cognome	Tot. Voti	Proprio	Delega
**D VIRGINIA TECH FOUNDATION INC	2.908	0	2.908
**D EMERIT TRUST COMPANY COLLECTIVE INVESTMENT FUNDS FOR EMPLOYEE BENEFIT TRUSTS	225.933	0	225.933
**D ADVANCED SMILES TRUST ASST TRUMP SERVICE CREDITABLE HSA	1.698	0	1.698
**D ADVANCED SMILES TRUST ASST TRUMP SERVICE GROWTH OPPORTUNIT	52.706	0	52.706
**D ADVANCED SMILES TRUST ASST TRUMP SERVICE	6.173	0	6.173
**D SWANEY FINANCIAL INTERNATIONAL EQUITY FUND	7.772	0	7.772
**D TRESSHORES CAPITAL MANAGEMENT	136.787	0	136.787
**D HALLALE GLOFORD COLLECTIVE INVESTMENT TRUST	555.987	0	555.987
**D VOYA INVESTMENT MANAGEMENT CO LLC	695	0	695
**D LEGAL AND CENTRAL TRUSTS ETF PLC	17.075	0	17.075
**D OBSSTAY THE ICIV	33.967	0	33.967
**D NATIONAL BANK FINANCIAL INC	1.719	0	1.719
**C STITCHING DENALIARY AIG DEVELOPED MARKETS EQUITY FOC.	7.671.043	0	7.671.043
**D VANGUARD FUND ALL WORLD EX US INDEX FUND	1.397.088	0	1.397.088
**D VANGUARD EUROPEAN STOCK INDEX FUND	1.320.930	0	1.320.930
**D VANGUARD INTERNATIONAL GROWTH FUND	9.933.712	0	9.933.712
**D ALLEGHEBY COLLEGE	2.800	0	2.800
**D ERIC COMMUNITY FOUNDATION	4.400	0	4.400
**D ALAMOGA LLC	584	0	584
**D VOYA BALANCED INCOME PORTFOLIO	7.216	0	7.216
**D SATOR VANCE TRUST COMPANY COLLECTIVE INVESTMENT TRUST	23.146	0	23.146
**D NUCLEAR ENERGY INVESTMENT TRUST	1.304	0	1.304
**D EATON VANCE TRUST COMPANY INTERNATIONAL SMALL CAP COMMON TR	4.484	0	4.484
**D CONSOLIDATED AULSON EQUITYBANK PLAN	15.484	0	15.484
**D ROBINSON UNIT 3 QUALIFIED NUCLEAR DECOMMISSIONING FUND	27.164	0	27.164
**D ROBINSON UNIT 2 QUALIFIED NUCLEAR DECOMMISSIONING FUND	3.697	0	3.697
**D BRUNNEN UNIT 2 QUALIFIED NUCLEAR DECOMMISSIONING FUND	5.764	0	5.764
**D BRUNNEN UNIT 1 QUALIFIED NUCLEAR DECOMMISSIONING FUND	7.253	0	7.253
**D VOYA INTERNATIONAL HIGH DIVIDEND LOW VOLATILITY FUND	3.652	0	3.652
**D POINT BEACH UNIT 1 AND UNIT 2 NON QUALIFIED TRUST	6.643	0	6.643
**D SUPERVAL INC MASTER INVESTMENT TRUST	12.361	0	12.361
**D CARVURITE INTERNATIONAL LLC	17.310	0	17.310
**D MARMAC IT LLC	1.588	0	1.588
**D UNIVERSAL SELFOWNERS MARINE INSURANCE ASSOCIATION LIMITED	1.412	0	1.412
**D STICHTING PENSIONFONDS NOTALIAH	2.721	0	2.721
**D DEUTSCHE DCG EQ	4.119	0	4.119
**D NORTH CAROLINA SUPPLEMENTAL RETIREMENT PLANS GROUP TRUST	683.066	0	683.066
**D KAMULIC MORTGAGE DEPOSITED INTERNATIONAL INDEX ETF	25.291	0	25.291
**D COMBIC FISSION FUND OF THE INTERNATIONAL UNION OF OPERATING EMPLOYEERS	13.668	0	13.668
**D MANSICO MARKING PLAN	6.394	0	6.394
**D GLOBAL ATLANTIC BLACKROCK ESCALATED INTERNATIONAL COME PORTFOLIO	4.745	0	4.745
**E VWK MVS FONDS	2.275	0	2.275
**D TEXAS UTILITIES QREL NET PARTNERSHIP	23.000	0	23.000
**D SULLI CANADA 2007 PENSION PLAN	11.611	0	11.611
**D SANTA BARBARA COUNTY EMPLOYEES RETIREMENT SYSTEM	5.394	0	5.394
**D 1989 VOLUNTARY EMPLOYEES BENEFITARY ASSOCIATION OF THE NONREPRESENTED EMPLOYEES OF SOUTHERN CALIFORNIA	26.954	0	26.954
**D ALCHALLE LUND NEW TRUST	1	0	1
**D BLAZENBER E FLORIAN	416	0	416
**D BRUCE P BUCKNER TRUST NUMBER ENVI	1.664	0	1.664
**D RBK INVESTMENT LP	707	0	707
**D RBK INVESTMENT LP	878	0	878



Pagina 15
 DB* delega alle persone fisiche sopra indicate con il numero della scheda personale
 **D delega alle persone fisiche sopra indicate con il numero della scheda personale (non sono rappresentati)
 **C rappresentazioni legate alla persona fisica sopra indicata con il numero della scheda personale

Azionisti: 1.821 Teste: 1.821
 Azionisti in proprio: 0 Azionisti in delega: 1.821



LISTA ESITO DELLE VOTAZIONI

Objetto: 9. Delega al Consiglio di Amministrazione, ai sensi dell'art. 2443 Cod. civ., della facoltà di deliberare nel 2027 un aumento gratuito del capitale sociale, ai sensi dell'art. 2349 Cod. civ., di massimi Euro 35.671,35

FAVOREVOLI

Cognome	Tot. Voti	Proprio	Delega
**D CHARLES A FRAGIN 2012 TRUST FEO ROR	3.216	0	3.216
**D ELISABETH FOSSMAN	757	0	757
**D FRANCIS FIDANUCION INC	1.716	0	1.716
**D MURPHY HOLDINGS LLC	1.480	0	1.480
**D OLIVE MCCARTHY 2009 TRUST	828	0	828
**D CAROL T BARNETT CHARITABLE REMAIND 10571068350	4.882	0	4.882
**D CAROL J BARNETT CHOT I	2.724	0	2.724
**D RED BLAVER INVESTMENTS VENTURE LLC	3.659	0	3.659
**D OFIS F'GANCIAL LLC	6.965	0	6.965
**D L EDUARDO TRUST T SKITE SR	28.591	0	28.591
**D JORIS CHRISTOPHER	31.278	0	31.278
**D MS DEPENDANTS ANNUITY FUND	3.572	0	3.572
**D SCOTT GARRETT	3.572	0	3.572
**D MORTICUPL EMPLOYEES BENEFIT PLAN	709	0	709
**D CATHERINE KING	5.331	0	5.331
**D JOHN MCCARTHY	2.571	0	2.571
**D GAIL MCGILVER REV TR 18 C4 MEMBER RDR	1.446	0	1.446
**D MORIS 1992 GIFT TRUST	2.098	0	2.098
**D JOHN REVINS	1.394	0	1.394
**D THOMAS P PROULS TR LTD 3 31 94 MEMBER	1.479	0	1.479
**D THOMAS R SWAIN REV TRUST	1.074	0	1.074
**D JAMES C TUCKER TR DTD 6 18 92 MEMBER	1.606	0	1.606
**D SUSAN ZUCKER	1.043	0	1.043
**D OHSAS MASTER TRUST	37.553	0	37.553
**D CHARLES ESAGIN	999	0	999
**D EXEC FAMILY TRUST M FOND 11 FAMILY TRUST	1.714	0	1.714
**D THE BANK OF NEW YORK MELLON EMPLOYEE BENEFIT COLLECTIVE INV	98.329	0	98.329
**D THE BANK OF NEW YORK MELLON EMPLOYEE BENEFIT COLLECTIVE INVESTMENT FUND PLAN	570	0	570
**D THE BANK OF NEW YORK MELLON EMPLOYEE BENEFIT COLLECTIVE INVESTMENT FUND PLAN	298.705	0	298.705
**D THE BANK OF NEW YORK MELLON EMPLOYEE BENEFIT COLLECTIVE INVESTMENT FUND PLAN	49.871	0	49.871
**D AVYA MELLON CE SI INTERNATIONAL STOCK SUBCORP COLLECTIVE INVESTMENT FUND PLAN	48.437	0	48.437
**D THE BANK OF NEW YORK MELLON EMPLOYEE BENEFIT COLLECTIVE INVESTMENT FUND PLAN	41.849	0	41.849
**D THE BANK OF NEW YORK MELLON EMPLOYEE BENEFIT COLLECTIVE INVESTMENT FUND PLAN	36.229	0	36.229
**D THE BANK OF NEW YORK MELLON EMPLOYEE BENEFIT COLLECTIVE INVESTMENT FUND PLAN	15.117	0	15.117
**D COUNTY OF SANTA CARLA	67.857	0	67.857
**D KRAFTFORSINGEN INVESTIS PRO VELLAV WORLD SOCIETY INDEX CO NYERADIS FORTFOLVING ADMINISTRATION AS	114.074	0	114.074
**D AN COF GLOBAL EQUITY FUND ASUEWORA	1.858	0	1.858
**D FLOWER FLEXIBLE OPPORTUNITIES FUND	196.813	0	196.813
**D FIDELITY INVESTMENT TRUST FIDELITY DIVERSIFIED INTERNATIONAL FUND	2.990.896	0	2.990.896
**D BNY GLOBAL INVESTMENT FUND SERIES BINARY EUROPEAN EQUITY FUND	5.399	0	5.399
**D BNY GLOBAL INVESTMENT FUND SERIES BINARY EUROPEAN EQUITY FUND	1.657.757	0	1.657.757
**D BNY GLOBAL INVESTMENT FUND SERIES BINARY EUROPEAN EQUITY FUND	96.157	0	96.157
**D BNY GLOBAL INVESTMENT FUND SERIES BINARY EUROPEAN EQUITY FUND	3.349	0	3.349
**D FIDELITY GROUP TRUST FOR EMPLOYEE BENEFIT PLANS	137.076	0	137.076
**D RALPH GIFFORD UK AND WORLDWIDE EQUITY FUND	5.300	0	5.300
**D ARIZONA STATE RETIREMENT SYSTEM	4.692	0	4.692
**D FRANCIS ADVISERS INC	4.880	0	4.880
**D MET MSCI GLOBAL EQUITY INDEX FUND	4.375	0	4.375
**D FIRST TRUST INTERNATIONAL DEVELOPED CAPITAL STRENGTH PORTFOLIO			
**D BNY MELLON INTERNATIONAL EQUITY ETF			
**D MIFANORGS ASK- RENSEL EQUITY ETF			




Assemblea Straordinaria del 28 aprile 2022

LISTA ESITO DELLE VOTAZIONI

Oggetto: 9. Delega al Consiglio di Amministrazione, ai sensi dell'art. 2443 Cod. civ., della facoltà di deliberare nel 2027 un aumento gratuito del capitale sociale, ai sensi dell'art. 2349 Cod. civ., di massimi Euro 35.671,35

FAVOREVOLI

Cognome	Tot. Voti	Proprio	Delega
**D IQ CHRISTIAN ESG INTERNATIONAL EQUITY ETF	10.150	0	0
**D THE INVESTMENT SAVINGS PLAN	32.632	0	0
**D CALVERT INVESTMENT MANAGEMENT EQUITY ETF	3.838	0	0
**D UNIVERSITY OF MICHIGAN FOUNDATION	3.958	0	0
**D STATE OF WISCONSIN INVESTMENT BOARD	23.957	0	0
**D A&H GROUP HELIX PENSION SCHEME	246.917	0	0
**D STANDARD LIFE INVESTMENTS GLOBAL SICAV I -	210.198	0	0
**D BANK OF KOREA	28.873	0	0
**D BANK OF KOREA	37.803	0	0
**D THE ARCHDIOCESE OF HARTFORD INVESTMENT TRUST	90	0	0
**D PUBLIC EMPLOYEES RETIREMENT SYSTEM OF MISSISSIPPI	87.610	0	0
**D BALLIFF, GIFFORD EUROPEAN FUND	3.128.210	0	0
**D P.F. JORDAN CHARITABLE FOUNDATION	19.694	0	0
**D BALLIE BILFORD MANAGED FUND A SED FUND OF THE BALLIF, GIFF FUNDUS LCVC	1.916.316	0	0
**D INVESSCO FIF INTERNATIONAL LOW VOL RQAL WEIGHT ETF	474	0	0
**D SIEMENS DIVERSIFIED GROUPE	29.388	0	0
**D SIEMENS ENG SOLUTIONS	34.833	0	0
**D INVESSCO CASADIAN PREMIER BALANCED FUND	236.305	0	0
**D INVESSCO CANADIAN PREMIER BALANCED CLASS	119.590	0	0
**D INVESSCO LONG CAPITAL GROWTH BALANCED CLASS	21.765	0	0
**D INVESSCO STRATEGIC YIELD FUND	77.029	0	0
**D INVESSCO INTERNATIONAL GROUPE FUND	289.564	0	0
**D BILKINGTON INVESTMENT FUND	4.093.383	0	0
**D INVESSCO MARKETS III PLC	212.360	0	0
**D INVESSCO S AND P INTERNATIONAL DEVELOPED QUALITY ETF	183	0	0
**D INVESSCO PFSI EBI DEVELOPED MARKETS EX U.S.ETF	21.179	0	0
**D GREAT WEST INTERNATIONAL GROWTH FUND	15.863	0	0
**D AMG TIMSSQUARES GLOBAL SMALL CAP FUND	312.000	0	0
**D MMH GIG EUROPEAN EQUITY ALTERNATIVE	1.700	0	0
**D GREAT WEST INTERNATIONAL INDEX FUND	1.387	0	0
**D BLACKROCK LIFE LEITEC	53.591	0	0
**D CORNELL UNIVERSITY	24.011	0	0
**D AMENCO RESERVES INVESTMENT TRUST FUND	2.376	0	0
**D VIRGINIA RETIREMENT SYSTEM	294.875	0	0
**D PRINCIPAL FUNDS INC INTERNATIONAL EQUITY INDEX	2.601	0	0
**D THE SEVENTH SWEDISH NATIONAL PENSION FUND AD 7 EQUITY FUND	41.762	0	0
**D INVESTMENT ADVISORS INC	732.885	0	0
**D BLACKROCK GLOBAL FUND RECONSTRUCTION AND DEVELOPMENT	487.135	0	0
**D BLACKROCK GLOBAL FUND RBC CONSTRUCTION AND DEVELOPMENT	4.037	0	0
**D DUBLIN CAPITAL FUNDS INC GLOBAL MULTI STRATEGY FUND	14.279.616	0	0
**D GOLDMAN SACHS ETF TRUST GOLDMAN SACHS MARKETFA INTERMATIO	4.175	0	0
**D VOYA GLOBAL ADVANTAGE AND PREMIUM OPPORTUNITY FUND	23.217	0	0
**D VOYA GLOBAL EQUITY DIVIDEND AND PREMIUM OPPORTUNITY FUND	29.216	0	0
**D VOYA INTERNATIONAL HIGH DIVIDEND LOW VOLATILITY PORTFOLIO	86.086	0	0
**D ABB PENSION FUND	130.149	0	0
**D SIEMENS ABSOLUTE RETURN	2.638	0	0
**D METROPOLITAN WATER RECLAMATION DISTRICT RETIREMENT FUND	10.497	0	0
**D STECHING SPOCMEGREGSSIONALS	14.169	0	0
**D INVESSCO S A&P P EUROPE 350 EQUAL WEIGHT INDEX F.F	17.277	0	0
**D ALLSTATE INSURANCE COMPANY	431	0	0
	17.695	0	0



DR: delega alle persone fisiche sopra indicata con il numero della scheda preferita
 **D: delega alle persone fisiche sopra indicata con il numero della scheda preferita
 RI: rappresentanza legittima alla persona fisica sopra indicata con il numero della scheda preferita

Azionisti: 1.821 Testi: 1.821
 Azionisti in proprio: 0 Azionisti in delega: 1.821

LISTA ESITO DELLE VOI/AZIONE

Oggetto: 9. Delega al Consiglio di Amministrazione, ai sensi dell' art. 2443 Cod. civ., della facoltà di deliberare nel 2027 un aumento gratuito del capitale sociale, ai sensi dell' art. 2349 Cod. civ., di massimi Euro 35.671,35

FAVOREVOLI

Cognome	Tot. Voti	Proporzio	Delega
**D IO 50 PERCENT HEDDOD FIFE INTERNATIONAL ETC	10.581	0	10.581
**C GOLDMAN SACHS EMU TRUST GOLDMAN SACHS ACTIVE BETA INTERMEDI	186.748	0	186.748
**D IO 50 PERCENT HEDDOD FIFE INTERNATIONAL ETC	1.616	0	1.616
**D IO 50 PERCENT HEDDOD FIFE INTERNATIONAL ETC	750.000	0	750.000
**D IO 50 PERCENT HEDDOD FIFE INTERNATIONAL ETC	1.326	0	1.326
**D IO 50 PERCENT HEDDOD FIFE INTERNATIONAL ETC	122.497	0	122.497
**D IO 50 PERCENT HEDDOD FIFE INTERNATIONAL ETC	49.367	0	49.367
**D IO 50 PERCENT HEDDOD FIFE INTERNATIONAL ETC	789	0	789
**D IO 50 PERCENT HEDDOD FIFE INTERNATIONAL ETC	103.254	0	103.254
**D IO 50 PERCENT HEDDOD FIFE INTERNATIONAL ETC	86.480	0	86.480
**D IO 50 PERCENT HEDDOD FIFE INTERNATIONAL ETC	2.769	0	2.769
**D IO 50 PERCENT HEDDOD FIFE INTERNATIONAL ETC	69.867	0	69.867
**D IO 50 PERCENT HEDDOD FIFE INTERNATIONAL ETC	53	0	53
**D IO 50 PERCENT HEDDOD FIFE INTERNATIONAL ETC	65.028	0	65.028
**D IO 50 PERCENT HEDDOD FIFE INTERNATIONAL ETC	59.766	0	59.766
**D IO 50 PERCENT HEDDOD FIFE INTERNATIONAL ETC	10.455	0	10.455
**D IO 50 PERCENT HEDDOD FIFE INTERNATIONAL ETC	1	0	1
**D IO 50 PERCENT HEDDOD FIFE INTERNATIONAL ETC	3.267	0	3.267
**D IO 50 PERCENT HEDDOD FIFE INTERNATIONAL ETC	9.760	0	9.760
**D IO 50 PERCENT HEDDOD FIFE INTERNATIONAL ETC	475.684	0	475.684
**D IO 50 PERCENT HEDDOD FIFE INTERNATIONAL ETC	29.429	0	29.429
**D IO 50 PERCENT HEDDOD FIFE INTERNATIONAL ETC	3.839	0	3.839
**D IO 50 PERCENT HEDDOD FIFE INTERNATIONAL ETC	3.765	0	3.765
**D IO 50 PERCENT HEDDOD FIFE INTERNATIONAL ETC	37.291	0	37.291
**D IO 50 PERCENT HEDDOD FIFE INTERNATIONAL ETC	34.948	0	34.948
**D IO 50 PERCENT HEDDOD FIFE INTERNATIONAL ETC	161.333	0	161.333
**D IO 50 PERCENT HEDDOD FIFE INTERNATIONAL ETC	161.343	0	161.343
**D IO 50 PERCENT HEDDOD FIFE INTERNATIONAL ETC	1.469.586	0	1.469.586
**D IO 50 PERCENT HEDDOD FIFE INTERNATIONAL ETC	339.756	0	339.756
**D IO 50 PERCENT HEDDOD FIFE INTERNATIONAL ETC	269.438	0	269.438
**D IO 50 PERCENT HEDDOD FIFE INTERNATIONAL ETC	7.169	0	7.169
**D IO 50 PERCENT HEDDOD FIFE INTERNATIONAL ETC	51.935	0	51.935
**D IO 50 PERCENT HEDDOD FIFE INTERNATIONAL ETC	892	0	892
**D IO 50 PERCENT HEDDOD FIFE INTERNATIONAL ETC	17.878	0	17.878
**D IO 50 PERCENT HEDDOD FIFE INTERNATIONAL ETC	43.086	0	43.086
**D IO 50 PERCENT HEDDOD FIFE INTERNATIONAL ETC	2.923	0	2.923
**D IO 50 PERCENT HEDDOD FIFE INTERNATIONAL ETC	11.825	0	11.825
**D IO 50 PERCENT HEDDOD FIFE INTERNATIONAL ETC	179.242	0	179.242
**D IO 50 PERCENT HEDDOD FIFE INTERNATIONAL ETC	2.391.221	0	2.391.221
**D IO 50 PERCENT HEDDOD FIFE INTERNATIONAL ETC	184.986	0	184.986
**D IO 50 PERCENT HEDDOD FIFE INTERNATIONAL ETC	40.367	0	40.367
**D IO 50 PERCENT HEDDOD FIFE INTERNATIONAL ETC	131.420	0	131.420
**D IO 50 PERCENT HEDDOD FIFE INTERNATIONAL ETC	4.656	0	4.656
**D IO 50 PERCENT HEDDOD FIFE INTERNATIONAL ETC	350	0	350
**D IO 50 PERCENT HEDDOD FIFE INTERNATIONAL ETC	26.259	0	26.259
**D IO 50 PERCENT HEDDOD FIFE INTERNATIONAL ETC	208.211	0	208.211
**D IO 50 PERCENT HEDDOD FIFE INTERNATIONAL ETC	150.156	0	150.156
**D IO 50 PERCENT HEDDOD FIFE INTERNATIONAL ETC	15.422	0	15.422
**D IO 50 PERCENT HEDDOD FIFE INTERNATIONAL ETC	2.702	0	2.702
**D IO 50 PERCENT HEDDOD FIFE INTERNATIONAL ETC	3.457	0	3.457



LISTA ESITO DELLE VOTAZIONI

Oggetto: 9. Delega al Consiglio di Amministrazione, ai sensi dell' art. 2443 Cod. civ., della facoltà di deliberare nel 2027 un aumento gratuito del capitale sociale, ai sensi dell' art. 2349 Cod. civ., di massimi Euro 35.671,35

FAVOREVOLI

Cognome	Tot. Voti	Proprio	Delega
**D DEAM FUNDS ZIV	6.305	0	6.305
**D FIDELITY SAI INTERNAZIONAL INDEX FUND	201.378	0	201.378
**D AURION GLOBAL EQUITY FUND	1.692	0	1.692
**D INTL INTERNATIONAL INDEX FUND	58.068	0	58.068
**D FIDELITY SAI INTERNATIONAL EQUITY FUND	4.931	0	4.931
**D BLACKROCK FUND MANAGERS FUND	8.824.359	0	8.824.359
**D ES STER AND MERCANTILE GLOBAL RECOVERY FUND	60.513	0	60.513
**D JOHN DEERE PENSION TRUST	157.880	0	157.880
**D JOHN DEERE PENSION TRUST	503.023	0	503.023
**D MUNICIPAL POLICE EMPLOYEES RETIREMENT SYSTEM	1.002	0	1.002
**D FURS TRUS: GLOBAL FUNDS PLC FIRST TRUS: GLOBAL EQUITY LN	4.947	0	4.947
**D NTC INCOME INSURANCE CO OPERATIVE LIMITED	82.602	0	82.602
**D COUNTY AND MUNICIPAL GOVERNMENT CAPITAL IMPROVEMENT TRUST FUND	189.290	0	189.290
**D ALABAMA TRUST FUND	158.066	0	158.066
**D CCK PHOTOPRINTERS INC MASTER TRUST	162.406	0	162.406
**D NATIONAL ELEVATOR INDUSTRY PENSION PLAN	117.285	0	117.285
**D MAPFRE MSV LIFE PLC	6.447	0	6.447
**D ALASKA FARMERST FUND CORPORATION	48.660	0	48.660
**D KOOKATH BANK ACTING AS TRUSTEE OF SAMBING EUROPEAN ESG SECURITIES FASER INVESTMENT TRUS: EQUITY	33.085	0	33.085
**D FXT INEA FUNDS	44.392	0	44.392
**D LINKA BEKARK	34.200	0	34.200
**D AD HERIT COLLECTIVE INVESTMENT TRUS:	57.117	0	57.117
**D COMMONWEALTH OF PENNSYLVANIA PUBLIC SCHOOL EMPLOYEES RETIREMENT SYSTEM	532.797	0	532.797
**D COMMONWEALTH OF PENNSYLVANIA TREASURY	3.281	0	3.281
**D PUBLIC EMPLOYEES RETIREMENT SYSTEM NV: NEVADA	340.441	0	340.441
**D RETIREMENT BENEFITS INVESTMENT FUND	5.283	0	5.283
**D TEXAS EDUCATION AGCY	116.931	0	116.931
**D LKAS EDUCATION CO LTD	15.138	0	15.138
**D POOL REINSURANCE CO LTD	2.498	0	2.498
**D MINISTRY OF DEFENSE PENSION FUND OF THE SULTANATE OF OMAN	28.874	0	28.874
**D PERK SERIES DEVELOPED INTERNATIONAL INDEX FUND	3.910	0	3.910
**D REVER AND MERCANTILE GLOBAL H-HG ALPHA FUND	58.850	0	58.850
**D AMG THESQUARE INTERNATIONAL SMALL CAP FUND	665.513	0	665.513
**D BLACKROCK GREATER EUROPE INVESTMENT TRUST PLC	823.358	0	823.358
**D FLORIDA RETIREMENT SYSTEM TRUST FUND	30.100	0	30.100
**D ABERDEEN STANDARD SICAV II	137	0	137
**D TEXAS EDUCATION AGENCY	23.211	0	23.211
**D OPERATING AGENCIES LOCAL 101 PENSION FUND	100.000	0	100.000
**D DELTA AIRLINES PENSION TRUST	2.045	0	2.045
**D VERA WELT MANAGER INTERNATIONAL FACTORS FUND	105.002	0	105.002
**D VERA WELT MANAGER SCHOLARSHIP FUND	69.074	0	69.074
**D THE JKSAR GOVERNMENT SCHOLARSHIP FUND	99.995	0	99.995
**D SWITCHING FUNDMAN: PENSIONFUNDUS	259.280	0	259.280
**D PUBLIC SERVICE ENTERPRISE GROUP INCORPORATED MASSIVE DEFINED TRUST	25.742	0	25.742
**D DURE ENERGY QUALIFIED NUCLEAR DECOMMISSIONING	353.916	0	353.916
**D OPTIMUM FUND TRUST OPTILEUX INTERNATIONAL FUND	1.093	0	1.093
**D QUALITY EDUCATION FUND	9.340	0	9.340
**D INVESCO INTERNATIONAL DEVELOPER DYNAMIC MULTIFACTOR ETF	1.587.483	0	1.587.483
**D PUBLIC EMPLOYEES RETIREMENT SYSTEM OF OHIO	2.541	0	2.541
**D ADVANCE PLANNING LIMITED	2.541	0	2.541



**D delega alla persona fisica sopra indicata con il numero della scheda magnetica
 ***D delega alla persona fisica sopra indicata con il numero della scheda magnetica (consigliamo di firmare alla presidenza assistita)
 R/C - rappresentanza legale alle persone fisiche sopra indicate con il numero della scheda magnetica



Assemblea Straordinaria del 28 aprile 2022

LISTA ESITO DELLE VOTAZIONI:

Oggetto: 9. Delega al Consiglio di Amministrazione, ai sensi dell'art. 2443 Cod. civ., della facoltà di deliberare nel 2027 un aumento gratuito del capitale sociale, ai sensi dell'art. 2349 Cod. civ., di massimi Euro 35.671,35

FAVOREVOLI

Cognome	Titolo	Col. Voti	Proprio	Delega
**0 ASI - PROGETTO ALI SOSTI IV		534	0	534
**1 ASI - PROGETTO CEDOLA 01 2024		2.150	0	2.150
**2 ASI - PROGETTO CEDOLA 09 2023		1.678	0	1.678
**3 ASI - PROGETTO CEDOLA 10 2023		1.494	0	1.494
**4 ASI - PROGETTO CEDOLA 12 2023		1.153	0	1.153
**5 ASI - PROGETTO ALIOMK SOST V		446	0	446
**6 ASI - PROGETTO ALLIONE SOST II		664	0	664
**7 ASI - PROGETTO AZIONE		626	0	626
**8 FSSF PROGETTO CEDOLA 01 2023		1.994	0	1.994
**9 FSSF PROGETTO CEDOLA 02 2023		2.133	0	2.133
**0 FSSF PROGETTO CEDOLA 03 2023		2.080	0	2.080
**1 ASI - PROGETTO CEDOLA 05 2022		1.716	0	1.716
**2 ASI - PROGETTO CEDOLA 06 2022		1.753	0	1.753
**3 ASI - PROGETTO CEDOLA 07 2022		1.616	0	1.616
**4 ASI - PROGETTO CEDOLA 10 2022		1.966	0	1.966
**5 ASI - PROGETTO CEDOLA 12 2022		2.908	0	2.908
**6 FSSF PROGETTO CEDOLA 04 2024		1.158	0	1.158
**7 FSSF PROGETTO BELGHE SOSTENIBILI		935	0	935
**8 ASI - PROGETTO CEDOLA 04 2023		3.560	0	3.560
**9 ASI - PROGETTO CEDOLA 05 2023		1.634	0	1.634
**0 ASI - PROGETTO CEDOLA 06 2023		1.550	0	1.550
**1 ASI - PROGETTO CEDOLA 07 2023		1.265	0	1.265
**2 IIF LYXOR NSCI EMO 386		387.722	0	387.722
**3 IIF LYXOR NSCI EMO 386		81.241	0	81.241
**4 IIF LYXOR NSCI EMO 386		11.607	0	11.607
**5 MULTI UNITS LUX LYXOR CORE STOXX EU		16.653	0	16.653
**6 MUL. INV. FISE IT ALL CAP PIR 2		20.052	0	20.052
**7 LYXINDX FUND LYXOR NSCI EMO		1.907.342	0	1.907.342
**8 MU LUX LYXOR EURO STOXX BANK		18.440	0	18.440
**9 MTF FNU EQUITY		8.643	0	8.643
**0 AIF MULTI ASSET TEODORICO		14.637	0	14.637
**1 AIF TACTICAL PORTFOLIO INCOME		2.361	0	2.361
**2 MUL LYXOR NSCI WORLD CLIMATE C		7.061	0	7.061
**3 MUL LYX NET ZERO 2050 SF EURO P		2.811	0	2.811
**4 IIF LYXOR NSCI WORLD CATALYTIC PR		231.307	0	231.307
**5 IIF LYXOR NET ZERO 2050 SF EURO P C		912	0	912
**6 IIF LYXOR FUND MEGATRENDS ASSET GR		743.969	0	743.969
**7 IIF LYXOR NSCI EUROPE UCITS SWF		53.373	0	53.373
**8 AM S.P. DIVERSIFIED TARGET 2		1.339	0	1.339
**9 ASI - PROGETTO CEDOLA 09 2022		3.287	0	3.287
**0 ASI - PROGETTO CEDOLA 06 2023		1.210	0	1.210
**1 AMIE - EUROPEAN VOLATILITY		18.595	0	18.595
**2 UBS (LUX) INSTITUTIONAL FUND - ECQIIBS EUROPE (EX CH) PASSIVE II		257.361	0	257.361
**3 UBS (LUX) INSTITUTIONAL FUND - ECQIIBS EUROPE (EX CH) PASSIVE		202.981	0	202.981
**4 UBS FUND MANAGEMENT (LUXEMBOURG) SA		542.869	0	542.869
**5 MIEGOS BANK (LUX) FORDS INTERSTOCK		498.312	0	498.312
**6 DIGITAL FUND SWISS EUROPE		1.280	0	1.280
**7 MIEGOS BANK (LUX) FONDS 40 (LUX)		145.894	0	145.894
**8 UBS (LUX) STRATEGY SICAV-SYSTEMATIC - ALLOCATION EF MEDTUM (USD)		1.880	0	1.880
**9 UBS (LUX) STRATEGY SICAV-SYSTEMATIC - ALLOCATION EF DESELENS (USD)		6.797	0	6.797
**0 UBS (LUX) STRATEGY SICAV-SYSTEMATIC - ALLOCATION EF DESELENS (USD)		1.832	0	1.832



Pagina 21

Delega alla persona fisica sopra indicata con il numero della scheda magnetica
 *Delega alla persona fisica sopra indicata con il numero della scheda magnetica (vocezione riferita alla posizione anagrafica)
 RL * rappresentanza legale alla persona fisica sopra indicata con il numero della scheda magnetica

Aziende: 1.821 Tesse: 0
 Azionisti in proprio: 1.821 Azionisti in delega: 0



Assemblea Straordinaria del 28 aprile 2022

LISTA ESITO DELLE VOTAZIONI

Oggetto: 9. Delega al Consiglio di Amministrazione, ai sensi dell'art. 2443 Cod. civ., della facoltà di deliberare nel 2027 un aumento gratuito del capitale sociale, ai sensi dell'art. 2349 Cod. civ., di massimi Euro 35.671,35

FAVOREVOLI

Cognome	Tot. Voti	Proprio	Delega
**D MIRECOBANK (LUX) FONDS 30	1.380	0	1.380
**D GENERAL INVESTMENT GLOBAL (EX USA) PASSIVE	5.730	0	5.730
**D GENERAL INVESTMENT GLOBAL (EX USA) PASSIVE	4.435	0	4.435
**D IBS (LUX) STRATEGY STOCK SAP DYNAMIC (USD)	2.472	0	2.472
**D IBS (LUX) KEY SELECTIONS STOCK - ENVIRONMENTAL ALLOCAS PRE EQUITY (USD)	5.221	0	5.221
**D IBS (LUX) SIGN 1	403	0	403
**D LYONNERRIS SELECTION FUND - CORE MEDIUM ELUVATO	15.288	0	15.288
**D LYONNERRIS SELECTION FUND - CORE MEDIUM	21.960	0	21.960
**D ASSET MANAGEMENT EXCHANGE ICTHS OCF	16.856	0	16.856
**D ASSET MANAGEMENT EXCHANGE ICTHS OCF	32.771	0	32.771
**D STICHLING PENSIONFONDS ING	35.198	0	35.198
**D BANK OF ROTTERDAM	39.300	0	39.300
**D THE PUBLIC INSTITUTION FOR SOCIAL SECURITY	100.380	0	100.380
**D GENERAL ORGANISATION FOR SOCIAL INSURANCE	281.703	0	281.703
**D INTERNATIONAL SOCIETARY FOND REINVEST STAFF BENEFITIS INVESTMENT ACCOUNT	148.954	0	148.954
**D WELLS COMBOS INVESTMENT FUND.	52.671	0	52.671
**D ABERDEEN EUROPEAN GROWTH FUND 21C	4.873	0	4.873
**D ABERDEEN EUROPEAN GROWTH FUND 21C	113.624	0	113.624
**D HENRI MERCIER BALANCED MANAGED TRUST	483.414	0	483.414
**D HENRI MERCIER SPECIAL SITUATIONS TRUST	231.499	0	231.499
**D HENRI MERCIER SPECIAL SITUATIONS TRUST	338.145	0	338.145
**D HENRI MERCIER EUROPEAN	49.833	0	49.833
**D PREMIER ACTION EUROPEAN SUSTAINABLE LEADERS FUND	232.483	0	232.483
**D PREMIER ACTION EUROPEAN SUSTAINABLE LEADERS FUND	6.833.736	0	6.833.736
**D LEGAL & GENERAL FUTURE WORLD ESG DEVELOPEDS INDEX FUND	19.537	0	19.537
**D LEGAL & GENERAL FUTURE WORLD ESG DEVELOPEDS INDEX FUND	1.882	0	1.882
**D LEGAL & GENERAL FUTURE WORLD ESG DEVELOPEDS INDEX FUND	333.362	0	333.362
**D LEGAL & GENERAL FUTURE WORLD ESG DEVELOPEDS INDEX FUND	10.173.451	0	10.173.451
**D LEGAL & GENERAL FUTURE WORLD ESG DEVELOPEDS INDEX FUND	659.896	0	659.896
**D JUPITER EUROPEAN INDEX TRUST	34.679	0	34.679
**D JUPITER EUROPEAN SPECIAL SITUATIONS FUND.	67.241	0	67.241
**D LEGAL & GENERAL INTERNATIONAL INDEX TRUST	3.305	0	3.305
**D LEGAL & GENERAL INTERNATIONAL INDEX TRUST	44.370	0	44.370
**D SPICHTING BERTS SKI LIQUID ASSET FUND	55.601	0	55.601
**D SPICHTING BERTS SKI LIQUID ASSET FUND	28.942	0	28.942
**D THE BOARD OF THE PENSION PROVISION FUND REASSURANCE	29.561	0	29.561
**D UNITED KINGDOM AMERICA 1974 PENSION TRUST 1974 PENSION TRUST	24.712	0	24.712
**D WESTBROOK INVESTMENT SERVICES PENSION TRUST	19.548	0	19.548
**D WESTBROOK INVESTMENT SERVICES PENSION TRUST	17.581	0	17.581
**D WESTBROOK INVESTMENT SERVICES PENSION TRUST	140.423	0	140.423
**D WESTBROOK INVESTMENT SERVICES PENSION TRUST	30.186	0	30.186
**D WESTBROOK INVESTMENT SERVICES PENSION TRUST	83.089	0	83.089
**D WESTBROOK INVESTMENT SERVICES PENSION TRUST	164.028	0	164.028
**D WESTBROOK INVESTMENT SERVICES PENSION TRUST	1.684	0	1.684
**D WESTBROOK INVESTMENT SERVICES PENSION TRUST	25.829	0	25.829
**D WESTBROOK INVESTMENT SERVICES PENSION TRUST	14.028	0	14.028
**D WESTBROOK INVESTMENT SERVICES PENSION TRUST	9.361	0	9.361
**D WESTBROOK INVESTMENT SERVICES PENSION TRUST	1.675	0	1.675
**D WESTBROOK INVESTMENT SERVICES PENSION TRUST	17.582	0	17.582
**D WESTBROOK INVESTMENT SERVICES PENSION TRUST	16.757	0	16.757



Assemblea Straordinaria del 28 aprile 2022

LISTA ESITO DELLE VOTAZIONI

Oggetto: 9. Delega al Consiglio di Amministrazione, ai sensi dell' art. 2443 Cod. civ., della facoltà di deliberare nel 2027 un aumento gratuito del capitale sociale, ai sensi dell' art. 2349 Cod. civ., di massimi Euro 35.671,35

FAVOREVOLI

Cognome	Tot. Voti	Proporzio	Delega
**D. SPICCHIERO INVESTORFONDS VAN DE METALEKTRO (94E)	202.239	0	0
**D. SPICCHIERO INVESTORFONDS 94F	15.161	0	0
**D. TREDICI DE FORESTI	93.161	0	0
**D. PUBLIC EMPLOYEES RETIREMENT ASSOCIATION OF COLORADO	903.093	0	0
**D. DOM RETIREMENT GROUP (PUSH)	738.649	0	0
**D. FUTURE FUND BOARD OF GUARDIANS FOR AND ON BEHALF OF FUTURE F.	77.458	0	0
**D. ROUSSEAU INVEST UCLYS COMMON CONTRACTUAL FUND	150.023	0	0
**D. COMMONWEALTH GLOBAL INFRASTRUCTURE SECURITIES FUND L.	150.023	0	0
**D. MUNICIPAL EMPLOYERS' ANNUITY AND BENEFIT FUND OF CHICAGO	415.385	0	0
**D. UNITED NATIONS RELIEF AND WORKS AGENCY FOR PALESTINE REFUGEE	36.394	0	0
**D. THOMAS J. WALTON FAMILY TRUST UAD C3 19 13	1.371	0	0
**D. NIGI ON COMMON DAILY ALL COUNTRY WORLD EX US INVESTABLE MARKET INDEX FUND NON FUNDING	3.565	0	0
**D. R.E. GERNA NUCLEAR POWER PLANT QUALIFIED FUND	5.950	0	0
**D. SEAN P. ANDREDE 2016 TR UAD FEB 8 1991	22.758	0	0
**D. INTERNATIONAL GROWTH FUND	1.200	0	0
**D. S. RUSSON WALTON 2016 TRUST	370.000	0	0
**D. US INVESTORS INTERNATIONAL QUOTED INT CUT	5.564	0	0
**D. JCM 1987 AIRCRAFT II DESC TRUST 19 13	515	0	0
**D. STEVEN WALTON 2006 TRUST	279	0	0
**D. WASHINGTON CATHOLIC UNIV BELTLE II TRUST	6.478	0	0
**D. WASHINGTON CATHOLIC UNIV BELTLE II TRUST	2.187	0	0
**D. WASHINGTON CATHOLIC UNIV BELTLE II TRUST	5.124	0	0
**D. THE CALIFORNIA WELLNESS FOUNDATION	96.416	0	0
**D. CALVERT CLIFFS NUCLEAR POWER PLANT UNIT ONE QUALIFIED FUND	31.200	0	0
**D. BATTLE MEMORIAL INSTITUTE	17.520	0	0
**D. ALICE A. PROIETTI FAMILY TRUST C3D 09 27 13	11.059	0	0
**D. CORTEVA AGRISCIENCE DEFINED CONTRIBUTION PLAN MASTER TRUST	19.179	0	0
**D. DREHA'S NICO CAP GROWTH FUND	96.243	0	0
**D. ESSENTIA HEALTH	3.204	0	0
**D. HANLING JOYVES FUNDS INC. INTERNATIONAL EQUITY RESEARCH FORTIFOLIO	2.153	0	0
**D. HALLCORON COMPANY EMPLOYEE BENEFIT MASTER TRUST	61.286	0	0
**D. ALIGHT SOLUTIONS LLC 401 (K) PLAN TRUST	19.586	0	0
**D. JOSHUA GARRN CORPORATION	1.382	0	0
**D. TGI 3M COMMON DAILY FATE INDEX FUND NON LENDING	90.075	0	0
**D. NINE STAR POINT INT QUALIFIED MEMBERSHIP	562	0	0
**D. GEGAN SCHLAFER DEFINED CONTRIBUTION MASTER TRUST	3.600	0	0
**D. THE BELLA CO. ANNUAL REFERENCE UNION OF SCOTLAND	70.228	0	0
**D. METLEE AC (K) PLAN TRUST	18.678	0	0
**D. KES GLOBAL INVESTMENT FUND	287.778	0	0
**D. HONG KONG SPECIAL ADMINISTRATIVE REGION GOVERNMENT EXCHANGE	2.309	0	0
**D. BEAT JUSS FCNY ASSOCIATION	752	0	0
**D. GLOBAL EQUID FUND WAYSROSSE INC	31.276	0	0
**D. SENTINEL INTERNATIONAL FUND	1.064	0	0
**D. SENTINEL INTERNATIONAL TRUST	1.064	0	0
**D. STK GLOBAL BALANCED TRUST	3.427	0	0
**D. W.W. INVESTMENTS LLC	659	0	0
**D. WYSEX GLOBAL INVESTMENTS CORP	606	0	0
**D. PRO GEN INVESTMENTS LLC	581	0	0
**D. CANDY SPRINGS LLC	571	0	0
**D. CARROLL AVENUE PARTNERS LLC	48.977	0	0
	1	0	0



DR= delega alla persona fisica sopra indicata con il numero della scheda proposta
 **D= delega alla persona fisica sopra indicata con il numero della scheda proposta (Votante chiamato per posizione esistita)
 RL= rappresentanza legale della persona fisica sopra indicata con il numero della scheda proposta



LISTA ESITO DELLE VOTAZIONE

Oggetto: 9. Delega al Consiglio di Amministrazione, ai sensi dell'art. 2443 Cod. civ., della facoltà di deliberare nel 2027 un aumento gratuito del capitale sociale, ai sensi dell'art. 2349 Cod. civ., di massimi Euro 35.671,35

FAVOREVOLI

Codice	Tot. Voti	Proprio	Delega
**D CHEF GLOBAL SECURITIES LP	753	0	753
**D DALLON BRZEZINSKI SECURITIES COMMON TRUST FUND C O KESBICK MANAGEMENT	1.881	0	1.881
**D DIVERSITY INVEST LPS	1.354	0	1.354
**D DRI LP EQUITY PASSIVE	1.693	0	1.693
**D INTERNATIONAL SKAGENFOND: BENEFIT EASTMAN TRUST	2.840	0	2.840
**D HASLAM FAMILY INVESTMENT PARTNERSHIP C O HF CAPITAL	1.077	0	1.077
**D INTERNATIONAL EQUITY FUND LLC	7.819	0	7.819
**D LAKE AVENUE INVESTMENTS LLC	30.081	0	30.081
**D LVM INVESTMENTS LLC	44.858	0	44.858
**D LESMAN SWAMP FAMILY PARTNERS LLC	62	0	62
**D LEGAL & URFANAL MSCI BASE FUND LLC	51.708	0	51.708
**D MELKE PARTNERSHIP C O NORTHERN TRUST COMPANY MANAGER	1.209	0	1.209
**D FUNDO DE PASSOES	6.311	0	6.311
**D FIRST INITIATIVES INSURANCE LTD	12.844	0	12.844
**D FIDLER PARTNERS LLC	329	0	329
**D MEC INTERNATIONAL FUND LLC	624	0	624
**D LEGAL & URFANAL MSCI BASE FUND LLC	44.979	0	44.979
**D COMPARISON HEALTH GENERATING INVESTMENT FUND LLC	63.462	0	63.462
**D COMPARISON HEALTH GENERATING INVESTMENT FUND LLC	88.426	0	88.426
**D ACERSON ALPHA FUND LLC	2.348	0	2.348
**D HELLIO NOTIONS WALNUT STARS PENSION FUND	94.527	0	94.527
**D INTERNATIONAL MONETARY FUND SWAFI RETIREMENT PLAN	215.611	0	215.611
**D NATIONAL COUNCIL FOR SOCIAL SECURITY FUND FRC	182.409	0	182.409
**D CHEVRON OK PENSION PLAN	3.859	0	3.859
**D FIDELITY INVESTMENT TRUST FIDELITY ENDURING OPPORTUNITIES FUND	1.858	0	1.858
**D FIDELITY SECURITIES FUND FIDELITY FLEX LARGO CAP GROWTH FRC	1.432.471	0	1.432.471
**D FIDELITY INVESTMENT TRUST FIDELITY DIVERSIFIED INTERNATIONAL	969.455	0	969.455
**D VI CAPITAL LTD	16.239	0	16.239
**D POLIFEMO'S ANNUITY F&C BENEFIT FUND OF CHICAGO	38.719	0	38.719
**D NEW ZEALAND SUPERANNUATION FUND	118.362	0	118.362
**D CROWNFAITH SUPERANNUATION CORPORATION AS TRUSTEE FOR ANIA	15.397	0	15.397
**D FISHER DIVERSIFIED ADVENTURES FUND SMALL CAP EQUITY FUND	33.539	0	33.539
**D SUPERIOR INVESTMENTS ASSOCIATES GENERAL SMALL CAP EQUITY FUND	7.456	0	7.456
**D SUPERIOR INVESTMENTS ASSOCIATES GENERAL CORPORATION OF SOUTH AUSTRALIA	3.995	0	3.995
**D GOVERNMENT EMPLOYEES SUPERANNUATION BOARD	538	0	538
**D LOBE MAYORS CHARITABLE FOUNDATION	17.553	0	17.553
**D AUSTRALIAN CAPITAL TERRITORY	371	0	371
**D JOHN T WALTON FAMILY TRUST	52.679	0	52.679
**D HWA TRUST NO 2 UAD 01 17 03	16.190	0	16.190
**D SIEGEL FRANKLIN WAKE PLUS EQUITY TRUST	11.220	0	11.220
**D HWA TESTAMENTARY TRUST NO 1	279.215	0	279.215
**D HWA TESTAMENTARY TRUST NO 2	4.319	0	4.319
**D HWA TESTAMENTARY TRUST NO 3	417	0	417
**D HWA TESTAMENTARY TRUST NO 4	1.000.000	0	1.000.000
**D HWA TESTAMENTARY TRUST NO 5	2.855	0	2.855
**D HWA TESTAMENTARY TRUST NO 6	2.875	0	2.875
**D HWA TESTAMENTARY TRUST NO 7	4.859	0	4.859
**D HWA TESTAMENTARY TRUST NO 8	16.120	0	16.120
**D HWA TESTAMENTARY TRUST NO 9	1.340	0	1.340
**D THE TRUSTEES OF THE HENRY SMITH CHARITY	66.573	0	66.573
**D S. ROBSON WALTON 1999 CITIZENS TRUST			
**D RELIANCE TRUST INSTITUTIONAL RETIREMENT TRUST SERIES FIFTEEN			

Di* delega alla persona fisica sopra indicata con il numero della scheda magnetica
 **D delega alla persona fisica sopra indicata con il numero della scheda magnetica (votazione effettuata alla postazione assistita)
 Ri* rappresentanza legale alla persona fisica sopra indicata con il numero della scheda magnetica



LISTA ESITO DELLE VOTAZIONI.

Objetto: 9. Delega al Consiglio di Amministrazione, ai sensi dell'art. 2443 Cod. civ., della facoltà di deliberare nel 2027 un aumento gratuito del capitale sociale, ai sensi dell'art. 2349 Cod. civ., di delega ai massimi Euro 35.671,35

FAVOREVOLI

Codice	Tot. Voti	Proprio	Delega
**D NORFINEXA TRUST GLOBAL INVESTMENTS COLLECTIVE FUND TRUST	1.009.198	0	1.009.198
D FORD MOTOR COMPANY RETIRED EMPLOYEES TRUST	30.574	0	30.574
**D FORTIS BANK GROUP LIMITED EQUITY INDEX FUND	17.862	0	17.862
**D SPECTRUM GROUP TRUST VCA EMPLOYEE BENEFIT PLANS	390.335	0	390.335
**D HANFANG FOREXER FUND INC GLOBAL SOUTHY RESEARCH PORTFOLIO	1.194	0	1.194
**D JCM 1987 ARTICLO II DESC TRUST FORDAR C O WALTON ENTERPRISES LLC	1.178	0	1.178
**D JTM TRUST NO. 5 GAO 9 19 02.	1.846	0	1.846
**D CONCK GLOBAL INCOME BUILDER FUND.	29.367	0	29.367
**D JCM 1987 ARTICLO II DESC TRUST FRASIM	176	0	176
**D JCM 1987 ARTICLO II DESC TRUST PRASIM	200	0	200
**D JTM TRUST NO. 3 UAO 9 19 02.	2.351	0	2.351
**D JTM TRUST NO. 1 UAO 9 19 02.	3.079	0	3.079
**D JTM TRUST NO. 2 UAO 9 19 02.	3.801.171	0	3.801.171
D LOCKHEED MARTIN CORP/ALCON MASTER AGREEMENT TRUST	59.373	0	59.373
**D THE CHARLOTTE MECKLENBURG HOSPITAL AUTHORITY	2.673	0	2.673
**D AERLIFE HEALTH FOUNDATION	15.597	0	15.597
**D CZECH FIBROSIS FOUNDATION	394	0	394
**D INVEST FOUNDATION	1.644.055	0	1.644.055
**D NEWEST TRUSTEE AND DEPOSITORY SERVICES LIMITED AS TRUSTEE C	3.140	0	3.140
**D DEM H ANGRASE ZC4 TR UAO FEB 9 1991	2.472	0	2.472
**D BAKER ELIZABETH CHARITABLE FUND	8.325	0	8.325
**D BAKER HIGHS INCORPORATED MASTER TRUST	15.929	0	15.929
**D COMONSIST HEALTH RETIREMENT MASTER TRUST	26.726	0	26.726
**D CLEARWATER INTERNATIONAL FUND	37.891	0	37.891
**D CITY OF MILWAUKEE EMPLOYEES RETIREMENT SYSTEM	62.549	0	62.549
**D LOS ANGELES CITY EMPLOYEES RETIREMENT SYSTEM	56.365	0	56.365
**D CITY OF LOS ANGELES FIRE AND POLICE PENSION PLAN	47.768	0	47.768
**D ILLINOIS MUNICIPAL RETIREMENT FUND	232.698	0	232.698
**D GUTENSTONE FUNDS INTERNATIONAL EQUITY INDEX FUND.	27.715	0	27.715
**D GENERAL PENSION AND SOCIAL SECURITY AUTHORITY	31.579	0	31.579
**D MORTONBURY COURT CONSOLIDATED RETIRE HEALTH BENEFITS TRUST	17.400	0	17.400
**D MERCY INVESTMENT SERVICES INC	1.395	0	1.395
**D MONTGOMERY COUNTY EMPLOYEES RETIREMENT SYSTEM	36.724	0	36.724
**D SYRACUSUS CG PENSION/ROBBERING FOR USERRA (SOP)	36.185	0	36.185
**D SUTHER HEALTH MASTER RETIREMENT TRUST	115.600	0	115.600
**D SUTHER HEALTH	86.600	0	86.600
**D OTHER RETIREMENT SYSTEMS	75.763	0	75.763
**D FIFTH THIRD BANK	13.350	0	13.350
**D FIFTH THIRD BANK'S GLOBAL SMALL CAP UNIF TRUST FUND	229.668	0	229.668
**D FORD MOTOR COMPANY OF CANADA LIMITED PENSION TRUST	1.381	0	1.381
**D IBA FOREST INDUSTRY PENSION PLAN 2150	68.181	0	68.181
**D PUBLIC SECTOR PENSION INVESTMENT BOARD.	151.608	0	151.608
**D TREL GOR PUBLIC LIMITED COMPANY.	1.388.748	0	1.388.748
**D BARINGS INVESTMENT FUNDS PLC.	109.900	0	109.900
**D BARINGS LLOYER FUNDS P.L.C.	471	0	471
**D POLAR CAPITAL FUNDS P.L.C	16.035	0	16.035
**D STATE STREET GLOBAL ADVISORS GROSS ROLL UP UNL1 TRUST	13.592	0	13.592
**D BLACKROCK AUTHORIZED CONTRACTUAL SCHEME I	411.454	0	411.454
**D LEGAT & GENERAL ICVA.	11.778	0	11.778
**D BRITISH COLUMBIA ENVIRONMENT MANAGEMENT CORPORATION.	117.921	0	117.921



Pagina 25
 Del delega alla persona sopra indicata con il numero dell'elenco magnetico
 **D delega alla persona sopra indicata con il numero dell'elenco magnetico
 RL - rappresentanza legale alla persona fisica sopra indicata con il numero dell'elenco magnetico

Azionisti: 1.821 Tester: 0
 Azionisti in proprio: 0 Azionisti in delega: 1.821



LISTA ESITO DELLE VOTAZIONI

Oggetto: 9. Delega al Consiglio di Amministrazione, ai sensi dell' art. 2443 Cod. civ., della facoltà di deliberare nel 2027 un aumento gratuito del capitale sociale, ai sensi dell' art. 2349 Cod. civ., di massimà Euro 35.671,35

FAVOREVOLI

Cognome	Tot. Voti	Proprio	Delega
**D BARCO REGIONAL DE PANAMA ACTING AS TRUSTEE OF THE FIDELDOMINGO DE FOND O DE PANAMA	21.007	0	21.007
**D ASSET MANAGEMENT ADVISORS	229.702	0	229.702
**D AUSTRIAN INVESTMENT BANKING GROUP	86.103	0	86.103
**D AUSTRALIAN RETIREMENT FUND	322.561	0	322.561
**D THE LF ACCESS FUND ACTIVISED CONTRACTUAL SCHEMS	501.731	0	501.731
**D BLACKROCK UCITS COF. BLACKROCK ASSET MANAGEMENT IRELAND LIMITED	66.103	0	66.103
**D MESSYSLER PENSION FUND	382.828	0	382.828
**D KOMMUNALE LANDSCHAFTSSCHAFFE GEMEINSCHAFT FORTKRIKINGSSELSKAP	37.469	0	37.469
**D VERDIPAPIRFONDENE KLP ÅRSJERIGOPPLAND INDEX 1	98.343	0	98.343
**D VERDIPAPIRFONDENE KLP ÅRSJERIGOPPLAND INDEX 3	33.136	0	33.136
**D STICHTING WERKSTOFSTAFENGEFONDUS VOOR HET LEVENSHEDDELEBEDRIJF	33.531	0	33.531
**D STICHTING PENSIOENFONDS DGB	406.646	0	406.646
**D STICHTING BEDRIJFSPENSIOENFONDS VOOR HET SCHOORSTAK EN GL.	20.320	0	20.320
**D FAVORIS AP FONDEN	9.968	0	9.968
**D NORTHERN TRUST UCITS FOR FUND	89.401	0	89.401
**D CURIST CURE INVESTMENTS L.P. O FOUNDT	14.411	0	14.411
**D MORE GLOBAL INVESTMENTS LLC	191.529	0	191.529
**D ABER DEBUT STRATEGY KASPER FUND SERVICES CORPORATE SERVICES LIMITE	154	0	154
**D S&P 500 INDEX FUND	548	0	548
**D S&P 500 INDEX FUND	4.561	0	4.561
**D S&P 500 INDEX FUND	97.445	0	97.445
**D S&P 500 INDEX FUND (LTD) BB ENHANCER EUROPE SMALL	474.201	0	474.201
**D CHALLENGE FUNDS CHALLENGE FUNDAMENTAL EQUITY FUND	200.300	0	200.300
**D J O HANBRO CAPITAL MANAGEMENT OMFREMLA FUND PLC J O HANBRO	65.121	0	65.121
**D VANGUARD FUND VANGUARD GLOBAL EQUITY MUTU FUND	25.597	0	25.597
**D DANISKE INVEST SICAV GLOBAL INDEX	497	0	497
**D DANISKE INVEST SICAV GLOBAL INDEX	22.002	0	22.002
**D GPRO WFF GLOBAL BALANCED POOL	2.243	0	2.243
**D UNIVERSE THE CHI GLOBAL NETWORK FUND CHI CONTINENTAL EURO	45.023	0	45.023
**D VANTOBEL FUND FI 3 ALPHA MEGATRENDS	53.950	0	53.950
**D VANTOBEL FUND (CH) VESCOBE GLOBAL FUNDITY MULTI FACTOR C O VOMPUNEL FONDS SERVICES AC	3.379	0	3.379
**D OCEA INDEXED GLOBAL SHARE FND	3.379	0	3.379
**D COCONTRA FIRST SOURCE INVESTMENTS LIMITED...	57.495	0	57.495
**D JOHN HANCOCK VARIABLE INSURANCE TRUST INTERNATIONAL EQUITY INDEX FUNDSE.	22.882	0	22.882
**D LEGAL AND GENERAL ASSURANCE (PENSION MANAGEMENT) LIMITED	2.031.987	0	2.031.987
**D FIA (A WORLD ESG SCREENED FUND	8.416	0	8.416
**D FIA (A WORLD ESG SCREENED FUND	65.299	0	65.299
**D FIA (A WORLD ESG SCREENED FUND	2.837	0	2.837
**D SEASON CUSTOMY B.V	730.818	0	730.818
**D OLD MUTUAL GLOBAL EQUITY FUND UK LIMITED	195.367	0	195.367
**D LEGAL AND GENERAL ASSURANCE (PENSIONS MANAGEMENT) LTD PNC FIVE TPI GLOBAL (EX POSSIB FIELDS) EQUITY INDEX FUND	44.609	0	44.609
**D CITIBANK UK LIMITED AS TRUSTEE FOR ASI (STANDARD LISE) EURO2	2.812	0	2.812
**D OLD MUTUARY SMALL AND MID CAP STRATEGIES FUND.	291.488	0	291.488
**D INACTIVE GLOBAL FUND.	90.165	0	90.165
**D INVECO GLOBAL INVESTMENT FUND EUROPE FUND	66.718	0	66.718
**D TRANAMERICA AEM INTERNATIONAL GROUP	219.045	0	219.045
**D THE NORDIA TRUST AND BANKING CO LTD	21.332	0	21.332
**D SLIC IT STANDARD LIFE INVESTMENTS	25.035	0	25.035
**D ABNROEN STANDARD LIFE IT ASI EUROPE SX UK INCOME EQUITY FUND	379.384	0	379.384
**D STICHTING ECOPROSPERITY	629.967	0	629.967
**D STICHTING ECOPROSPERITY	376.104	0	376.104




LISTA ESITO DELLE VOIAZIONE

Objetto: 9. Delega al Consiglio di Amministrazione, ai sensi dell' art. 2443 Cod. civ., della facoltà di deliberare nel 2027 un aumento gratuito del capitale sociale, ai sensi dell' art. 2349 Cod. civ., di delega ai massimi Euro 35.671,35

FAVOREVOLI

Cognome	Tot. Voti	Proprio	Delega
*D NATONAL COUNCI. FOR SOCIAL SEC FUND	10.975	0	10.975
*D STANDARD LIFE INVESTMENT COMPANY-GLOBAL SMALLER	2.873.605	3	2.873.605
*D SDR INTL EQUITY INDEX FD WORLD	17.253	0	17.253
*D THREMBERDE (ICK) COLUMBIA THREMBERDE INVESTMENTS	5.108.658	0	5.108.658
*D THREMBERDE INVESTMENT FUNDS FUND	1.899.364	0	1.899.364
*D THREMBERDE INVESTMENT FUNDS FUND	3.257.635	0	3.257.635
*D TWO STEARNS WORLD CORE FUND I2	15.200	0	15.200
*D LEGAL AND GENERAL COLLECTIVE INVESTMENT TRUST	104.514	0	104.514
*D WALDEN INTERNATIONAL EQUITY FUND	35.760	0	35.760
*D SLIC BR BR UK SM CN ED ZESC	208.394	0	208.394
*D SMASHING GLOBAL CORP EQUITY FUND	2.089	0	2.089
*D NEWBORG MANAGEMENTS LIMITED INVESTORSWORLDSEMIAR GLOBAL EQUITY (INDEX) TRUST	38.517	0	38.517
*D LATVIJAS BANKA	9.688	0	9.688
*D JOHN HANCOCK FUNDS II INTERNATIONAL STRATEGIC EQUITY ALLOCATION FUND	141.943	0	141.943
*D CITICORP LIMITED	12.638	0	12.638
*D CITICORP LIMITED AS TRUSTEE OF BLACKROCK PREMIER FUNDS BLACKROCK WORLD EQUITY INDEX FUND	3.142	0	3.142
*D KOSTERUS FONDGE SUPPLEMENTATION TRUST	25.032	0	25.032
*D ABERDEEN INVESTMENT FUNDS ICVC ABERDEEN DIVERSIFIED INCOME FUND	38.865	0	38.865
*D ABERDEEN INVESTMENT FUNDS ICVC ABERDEEN EUROPEAN EQUITY TRACKER FUND	25.032	0	25.032
*D SAN DESKWOOD FUND LIMITED C C CFCO TRUSTEES (CAYMAN LIMITED)	383	0	383
*D SAN DESKWOOD FUND LIMITED C C CFCO TRUSTEES (CAYMAN LIMITED)	3.547	0	3.547
*D SAN FUNDX ALL SEC FUND 1783 I1 I1 EF	53.936	0	53.936
*D SAN FUNDX ALL SEC FUND 1783 I1 I1 EF	63.318	0	63.318
*D SAN FUNDX ALL SEC FUND 1783 I1 I1 EF	63.946	0	63.946
*D SAN FUNDX ALL SEC FUND 1783 I1 I1 EF	121.382	0	121.382
*D SAN FUNDX ALL SEC FUND 1783 I1 I1 EF	62.988	0	62.988
*D NEW YORK EQUITY INDEX FUND	86	0	86
*D STRATEGYND GLOBAL SMALL CAP EQUITY FUND	113	0	113
*D MANULIFE INTERNATIONAL EQUITY PRIVATE TRUST	654.479	0	654.479
*D CANADA POST CORPORATION REGISTERED PENSION PLAN	3.702.353	0	3.702.353
*D CAL O GLOBAL SMALL CAP EQUITY FUND	5.600	0	5.600
*D CAL O GLOBAL SMALL CAP EQUITY FUND	845.962	0	845.962
*D MANULIFE WORLD INVESTMENT FUND	98.000	0	98.000
*D MANULIFE INVESTMENT EXCHANGE FUNDS CORP KANULIFE WORLD INV	77.052	0	77.052
*D MANULIFE INVESTMENT EXCHANGE FUNDS CORP KANULIFE WORLD INV	592	0	592
*D MANULIFE INVESTMENT EXCHANGE FUNDS CORP KANULIFE WORLD INV	459.020	0	459.020
*D MANULIFE INVESTMENT EXCHANGE FUNDS CORP KANULIFE WORLD INV	26.497	0	26.497
*D MANULIFE INVESTMENT EXCHANGE FUNDS CORP KANULIFE WORLD INV	899.399	0	899.399
*D MANULIFE INVESTMENT EXCHANGE FUNDS CORP KANULIFE WORLD INV	24.112	0	24.112
*D EMPIRE LIFE EMBLEM GROWTH PORTFOLIO	27.064	0	27.064
*D EMPIRE LIFE EMBLEM DIVERSIFIED INCOME PORTFOLIO	1.945	0	1.945
*D EMPIRE LIFE EMBLEM CONSERVATIVE PORTFOLIO	5.282	0	5.282
*D EMPIRE LIFE EMBLEM BALANCED PORTFOLIO	17.135	0	17.135
*D EMPIRE LIFE EMBLEM AGGRESSIVE GROWTH PORTFOLIO	9.958	0	9.958
*D THE WINDFLEG FOUNDATION	1.240	0	1.240
*D THE WINDFLEG FOUNDATION	139.718	0	139.718
*D SANLAM INVESTMENTS UK LIMITED	81.779	0	81.779
*D SANLAM EQUITY MASTER FUND	208.469	0	208.469
*D CAL ALTERNATIVE GLOBAL EQUITY FUND	35	0	35



LISTA ESITO DELLE VOTAZIONE

Oggetto: 9. Delega al Consiglio di Amministrazione, ai sensi dell' art. 2443 Cod. civ., della facoltà di deliberare nel 2027 un aumento gratuito del capitale sociale, ai sensi dell' art. 2349 Cod. civ., di massimi Euro 35.671,35

FAVOREVOLI

Coigione	TOT. VOTI	Proprio	Delega
**D PANAMUNDI ASSET MANAGEMENT INC. DYNAMIC INTERNATIONAL FUND	1.242	0	262
**D SAIL INVEST	1.343	0	1.343
**D BIL GENESIS 2 LIMITED C O MARLES CORPORATE SERVICES LIMITED	5.291	0	5.291
**D BIL GENESIS 2 LIMITED C O MARLES CORPORATE SERVICES LIMITED	33.880	0	33.880
**D BIL GENESIS 2 LIMITED C O MARLES CORPORATE SERVICES LIMITED	11.403	0	11.403
**D EQUITRUPER	40.463	0	40.463
**D LOTASUPER	147.067	0	147.067
**D GMS	155.030	0	155.030
**D GBS FOND MANAGEMENT (SWITZERLAND) AG.	10.820	0	10.820
**D CREDIT SUISSE FONDS AS	4.034	0	4.034
**D GBS FOND MANAGEMENT (SWITZERLAND) AG.	2.561.116	0	2.561.116
**D GOVERNMENT OF NORWAY	4.739	0	4.739
**D VAM FUNDS (LUX) INVESTMENT OPPORTUNITIES FUND	4.739	0	4.739
**D THE JUPITER GLOBAL FUND SIGAV	3.329.548	0	3.129.548
**D GLS EUROPEAN LONG SHORT FUND MANAGERS CORPORATE SERVICES LIMITED	2.432	0	2.432
**D THE DAVID A DUFFIELD TRUST USD 07 14 06	986	0	986
**D BUDGET VENTURES LLC	650	0	650
**D CHRISTOPHER C MILLERCHIFF	1.237	0	1.237
**D ROBERT ASSOCIATES LLC C O WALKERS CORPORATE LIMITED CAYMAN CORPORATE CENTRE	72.330	0	72.330
**D WDC SIGMA EQUITY SYNCRON PORTFOLIO LLC C O WDC SIGMA INVESTMENTS LP	10.052	0	10.052
**D WDC SIGMA EQUITY SYNCRON PORTFOLIO LLC C O WDC SIGMA INVESTMENTS LP	650	0	650
**D AGR TAX MGRS DELPHI PLUS LONG SHORT EQUITY FUND LLC	1.347	0	1.347
**D AGR STOCK SELECTION II MASTER ACCOUNT L.P. C/O AGR MANAGEMENT LLC	482.331	0	482.331
**D POLIN72 JORCOX INVESTMENTS LTD.	67.118	0	67.118
**D AGR DELPHI LONG-SHORT EQUITY MASTER ACCOUNT LP CASE OF AGR CAPITAL MANAGEMENT LLC	393.000	0	393.000
**D AMUNDI DIVIDEND ITALIA	13.810	0	13.810
**D AMUNDI EAG SELECTION BILANZAVO	129	0	129
**D AMUNDI EAG SELECTION DYNAMICO	173	0	173
**D AMUNDI EAG SELECTION DYNAMICO	666	0	666
**D AMUNDI OBIETTIVO RENDIMENTO 2022 DUF	480	0	480
**D AMUNDI OBIETTIVO RENDIMENTO 2022 DUF	174.000	0	174.000
**D AMUNDI OBIETTIVO RENDIMENTO 2022 DUF	3.607	0	3.607
**D AMUNDI VALORE ITALIA PER	184	0	184
**D AMUNDI ESG SOSTENIBILE CONSERVATIVO	73.000	0	73.000
**D AMUNDI VALORE ITALIA PER	3.389	0	3.389
**D MGNSE ACCUMULAZIONE TOTALE PER 2023	1.907	0	1.907
**D AMUNDI PROGETTO INCOME 2025	3.068	0	3.068
**D FOND AMUNDI PROGETTO AMUNDI PROGETTO INCOME 2026	2.365	0	2.365
**D AMUNDI PROGETTO INCOME 2026 EUL	2.917	0	2.917
**D AMUNDI PROG INC ISALE 2026	3.692	0	3.692
**D ESPERIDIS DAA FFA TM	13.875	0	13.875
**D CORLIUS WORLD EQUITIES QUALITY	22.042	0	22.042
**D AMUNDI FUND EUROPEAN EQUITY CONSERVATIVE	4.073	0	4.073
**D AMUNDI INDEX MSCI EUROPE	22.450	0	22.450
**D AMUNDI MSCI WORLD CLIMATE TRANSITION CTR	43.972	0	43.972
**D AMUNDI FUND EQUITY EURO RESR PALMY	64.330	0	64.330
**D AMUNDI MSCI EUROPE CLIMATE TRANSIT CTR	3.293	0	3.293



LISTA ESITO DELLE VOCAZIONI

Oggetto: 9. Delega al Consiglio di Amministrazione, ai sensi dell'art. 2443 Cod. civ., della facoltà di deliberare nel 2027 un aumento gratuito del capitale sociale, ai sensi dell'art. 2349 Cod. civ., di massimi Euro 35.671,35

FAVOREVOLI

Cognome	Tot. Voti	Proprio	Delega
**D G FUND STORE RETURN ALL CAP EUROPP	520.000	0	520.000
**D G FUND AVANTIER FUND EUROPP	808.256	0	808.256
**D FUND INVESTOR FUND EUROPP	8.100	0	8.100
**D FUND INVESTOR FUND EUROPP	8.100	0	8.100
**D FUND INVESTOR FUND EUROPP	31.965	0	31.965
**D FUND INVESTOR FUND EUROPP	131.034	0	131.034
**D AMUNDI FUND NUCLEI ASSET CONSERVATIVE	4.775	0	4.775
**D AMUNDI FUND EUROPEAN EQUITY RISK BARTY	7.401	0	7.401
**D AMUNDI FUND DYNAMIC MULTI FACTORS EURO	11.474	0	11.474
**D AMUNDI FUND PALME JAPAN	408	0	408
**D AMUNDI ASSET EUROPE EX UK	1.327	0	1.327
**D AMUNDI INDEX SOLUTIONS AMUNDI PALME EUROPE	15.062	0	15.062
**D AMUNDI FUND EUROZONE	4.626	0	4.626
**D AMUNDI INDEX SOLUTIONS AMUNDI PRIME GLOBAL	14.839	0	14.839
**D AMUNDI FDS GLOBAL MGMT ASSET TARGET INC	42.101	0	42.101
**D AMUNDI FUND PIONEER FLEXIBLE OPPORTUNIT	26.329	0	26.329
**D AMUNDI FUND GLOBAL MULTI ASSET	98.484	0	98.484
**D AMUNDI FDS GLAN MULTI ASSET CONSERVATIVE	26.147	0	26.147
**D AMUNDI FUND EURO MULTI ASSET TARGET INC	525.000	0	525.000
**D AMUNDI FUND EURO MULTI ASSET TARGET INC	233	0	233
**D AMUNDI FUND EUROPE ESG UNIVERSAL SELECT	2.632	0	2.632
**D AMUNDI FUND EUROPE ESG UNIVERSAL SELECT	138	0	138
**D AMUNDI FUND EUROPE ESG UNIVERSAL SELECT	2.442	0	2.442
**D AMUNDI FUND EUROPE ESG UNIVERSAL SELECT	1.363	0	1.363
**D AMUNDI FUND EUROPE ESG UNIVERSAL SELECT	233.703	0	233.703
**D AMUNDI FUND EUROPE ESG UNIVERSAL SELECT	48.335	0	48.335
**D AMUNDI FUND EUROPE ESG UNIVERSAL SELECT	21.122	0	21.122
**D AMUNDI FUND EUROPE ESG UNIVERSAL SELECT	44.092	0	44.092
**D AMUNDI FUND EUROPE ESG UNIVERSAL SELECT	11.307	0	11.307
**D AMUNDI FUND EUROPE ESG UNIVERSAL SELECT	743.966	0	743.966
**D AMUNDI FUND EUROPE ESG UNIVERSAL SELECT	5.947	0	5.947
**D AMUNDI FUND EUROPE ESG UNIVERSAL SELECT	88.887	0	88.887
**D AMUNDI FUND EUROPE ESG UNIVERSAL SELECT	305.684	0	305.684
**D AMUNDI FUND EUROPE ESG UNIVERSAL SELECT	1.524.971	0	1.524.971
**D AMUNDI FUND EUROPE ESG UNIVERSAL SELECT	8.626	0	8.626
**D AMUNDI FUND EUROPE ESG UNIVERSAL SELECT	103.946	0	103.946
**D AMUNDI FUND EUROPE ESG UNIVERSAL SELECT	21.129	0	21.129
**D AMUNDI FUND EUROPE ESG UNIVERSAL SELECT	2.864.065	0	2.864.065
**D AMUNDI FUND EUROPE ESG UNIVERSAL SELECT	634.997	0	634.997
**D AMUNDI FUND EUROPE ESG UNIVERSAL SELECT	335.161	0	335.161
**D AMUNDI FUND EUROPE ESG UNIVERSAL SELECT	21.862	0	21.862
**D AMUNDI FUND EUROPE ESG UNIVERSAL SELECT	9.898	0	9.898
**D AMUNDI FUND EUROPE ESG UNIVERSAL SELECT	54.090	0	54.090
**D AMUNDI FUND EUROPE ESG UNIVERSAL SELECT	1.744.041	0	1.744.041
**D AMUNDI FUND EUROPE ESG UNIVERSAL SELECT	322.560	0	322.560
**D AMUNDI FUND EUROPE ESG UNIVERSAL SELECT	756.927	0	756.927
**D AMUNDI FUND EUROPE ESG UNIVERSAL SELECT	1.626	0	1.626
**D AMUNDI FUND EUROPE ESG UNIVERSAL SELECT	44.959	0	44.959
**D AMUNDI FUND EUROPE ESG UNIVERSAL SELECT	106.587	0	106.587
**D AMUNDI FUND EUROPE ESG UNIVERSAL SELECT	30.000	0	30.000



Azionisti in proprio: 1.821
 Azionisti in delega: 1.821
 Testi: 0
 Delega: 0

Pagina 29
 DE* delega alla persona fisica sopra indicata con il numero dell'etichetta magnetica
 **D* delega alla persona fisica sopra indicata con il numero dell'etichetta magnetica
 RI* rappresentanza legale alla persona fisica sopra indicata con il numero della scheda magnetica

LISTA ESITO DELLE VOTAZIONI

Oggetto: 9. Delega al Consiglio di Amministrazione, ai sensi dell'art. 2443 Cod. civ., della facoltà di deliberare nel 2027 un aumento gratuito del capitale sociale, ai sensi dell'art. 2349 Cod. civ., di massimi Euro 35.671,35

FAVOREVOLI

Comune	Tot. Voti	Proprio	Delega
**D UCBK - BN FRANCE C	6.800	0	6.800
**D FORT ROYAL FORTIFREE	23.216	0	23.216
**D CENFC GROUPAMA DIVERSIFIE	76.615	0	76.615
**D KCP GROUPAMA BARMA DIVERSIFIE	105.000	0	105.000
**D CONTI GESTION	78.000	0	78.000
**D GROUPE CFA CROISSANCE FCPE	12.989	0	12.989
**D OLANO DIVERSITE EQUITAIR	16.905	0	16.905
**D AGES EURO P	52.596	0	52.596
**D CEN OPRO ACTIONS	265.566	0	265.566
**D LCC ACTIONS	340.000	0	340.000
**D WILLIERS DIRPASON	17.240	0	17.240
**D FARUS	132.651	0	132.651
**D BNP PARIBAS	340.569	0	340.569
**D ICARS	41.568	0	41.568
**D FERN MUNDI	27.106	0	27.106
**D ASRC ON FACILITES C	26.805	0	26.805
**D BNP PARIBAS EURO	65.275	0	65.275
**D BFC ACTIONS EURO	26.020	0	26.020
**D BFCO LONG TERME P	183.115	0	183.115
**D FCP CARP INCO	78.991	0	78.991
**D TOCCEVELLE FINANC ISR	17.500	0	17.500
**D TOCCEVELLE SILVER AGE ISR	196.861	0	196.861
**D FCP BOURBON 7	77.330	0	77.330
**D STAR PASTEUR	20.600	0	20.600
**D USFC ER EURO ONE	9.480	0	9.480
**D SAFRAN MIXTE SOL ACTIONS EUROPE ESG	5.963	0	5.963
**D SAFRAN DYNAMIQUE ACTIONS EUROPE ESG	34.933	0	34.933
**D FONDUS OBJECTIF CLIMAT ACTIONS	8.868	0	8.868
**D ALLOCATION INVEST EQUITY CORE	11.651	0	11.651
**D FP ACTIONS EMO	65.835	0	65.835
**D BEL EQUITY GROUP ESG	121.53	0	121.53
**D GROUPAMA ON Avenir EURO	72.000	0	72.000
**D FCP INVEST OPPORTUNITES ALL CAP EUROPE	211.068	0	211.068
**D CFC SOCIETA INVESTIMENTI	8.562	0	8.562
**D GLOBAL OPPORTUNITIES	1.619	0	1.619
**D S CAVANAC ACTIONS EURO	7.286	0	7.286
**D S CAROQI MULTI ASSET RES	95.879	0	95.879
**D S CAROQI QUANT 2	157.866	0	157.866
**D AP ACTIONS 3 MIX VOL	9.963	0	9.963
**D CONCORD 96 (ACTION EURO)	19.724	0	19.724
**D ASRC ACTIONS (ACTION EURO)	75.951	0	75.951
**D EL PREVOYANCE (ACTIONS EUROPE)	21.359	0	21.359
**D ERP FROG (ACTIONS EUROPE)	12.587	0	12.587
**D EC CARPIKO (ACTION EURO)	28.099	0	28.099
**D EUROPEL FROSTILL 90 ACTIONS EUR	36.519	0	36.519
**D CRABE DIVERSIFIE ACTION EURO	21.817	0	21.817
**D TOTALBENGLES DIVERSIFIE EQUITIERE ET SOLIDARIS	50.517	0	50.517
**D BRUGELAS	31.572	0	31.572
**D BRUNEL VIE OPPORTUNITES	56.445	0	56.445
**D BRUNEL EURO SUSTAINABLE RENVEL	56.445	0	56.445



LISTA ESITO DELLE VOTAZIONI

Oggetto: 9. Delega al Consiglio di Amministrazione, ai sensi dell'art. 2443 Cod. civ., della facoltà di deliberare nel 2027 un aumento gratuito del capitale sociale, ai sensi dell'art. 2349 Cod. civ., di massimi Euro 35.671,35

FAVOREVOLI

Cognome	Tot. Voti	Proprio	Delega
**D ISEAC EUROPE SMALL & MID CAP	145.638	0	145.638
**D ISEAC EURO EME	129.299	0	129.299
**D ISEAC ACTIONS EUROPT TSR	113.520	0	113.520
**D ISEAC ACTIONS EUROPT TSR	7.771	0	7.771
**D ISEAC EXX (EXX S.P. SEC US) IS E	2.406.880	0	2.406.880
**D GREFAMA AVENIR EURO	4.666.880	0	4.666.880
**D BET EURO FUTUR ISR	21.500	0	21.500
**D TOCQUEVILLE CROISSANCE EURO IS	923.637	0	923.637
**D AMUNDI MSCI WORLD CLIMATE PARIS ALPUM	1.700.658	0	1.700.658
**D CAR SILVER AGE FOCHE COR	22.509	0	22.509
**D ATOUT BURGLAND HAUT RENDEMENT	1.401	0	1.401
**D AMUNDI ACTIONS ASIE SMART	58.409	0	58.409
**D AMUNDI ACTIONS PHE	429.564	0	429.564
**D AMUNDI STRATEGIES ACTIONS EUROPE ASIE PHALTY	323	0	323
**D AMUNDI STRATEGIES ACTIONS EUROPE ASIE PHALTY	47.935	0	47.935
**D AMUNDI TRANSMISSION PATRIMOINE	9.066	0	9.066
**D AMUNDI EQUITY SECO CONSERVATIVELY	217.646	0	217.646
**D CER BOPOLAND PREMIER ESG	45.377	0	45.377
**D RICHIEDI GLOBAL INNOVATION	20.800	0	20.800
**D ISEAC EXX (EXX S.P. SEC US) IS (ACTIONS)	6.450	0	6.450
**D ISEAC SRI EURO GLOBALITY	64.319	0	64.319
**D CNP ASSUR EUROPE COMSTAN	705.136	0	705.136
**D EGR SICAV - EQUITY EURO SOLVE	192.450	0	192.450
**D EGR SICAV - EUROPE MDCARS	315.110	0	315.110
**D EGR SICAV - EURO SUSTAINABLE EQUITY	871.520	0	871.520
**D POLLIUX	11.100	0	11.100
**C EDMOND DE ROTHSCHILD ASSET MANAGEMENT (EDMOND)	51.202	0	51.202
**C EDMOND DE ROTHSCHILD ASSET MANAGEMENT (EDMOND)	1.821	0	1.821
**C VILLIERS CHESEBROUGH 2	4.292	0	4.292
**C AEN AXO FINNIS	40.650	0	40.650
**D TOTAL INTERNATIONAL EX U.S. INDEX MASTER PORTFOLIO OF MUNSTER INV	639.515	0	639.515
**D RICHARD A. CHALFETZ RENOVABLE TRUST	31.371	0	31.371
**D ISEAC EXX (EXX S.P. SEC US) IS (ACTIONS)	20.006	0	20.006
**D SHARES MSCI ACWI ETF	315.587	0	315.587
**D SHARES MSCI ACWI EX U.S. ETF	153.952	0	153.952
**D SHARES MSCI ACWI EX U.S. ETF	95.363	0	95.363
**D SHARES EUROPEAL FINANCIALS ETF	89.183	0	89.183
**D SHARES EUROPEAL GROWTH ETF	747.965	0	747.965
**D SHARES MSCI EAFE ETF	117.623	0	117.623
**D SHARES MSCI EAFE ETF	2.011.560	0	2.011.560
**D SHARES MSCI EUROPE FINANCIALS ETF	2.072	0	2.072
**D SHARES MSCI EUROPE ITALY ETF	517.411	0	517.411
**D SHARES ESGE MSCI MIN VOL EAFE ETF	637.451	0	637.451
**D SHARES ESG ADVANCED MSCI EAFE ETF	816.222	0	816.222
**D SHARES CORP MSCI EUROPE ETF	25.390	0	25.390
**D SHARES CORP MSCI EUROPE ETF	255.630	0	255.630
**D SHARES KING MSCI INTL NRIE QUALITY FACTOR ETF	519.376	0	519.376
**D SHARES MSCI INTL NRIE FACTOR ETF	726	0	726
**D SHARES MSCI WORLD ETF	21.480	0	21.480



Pagina 31

DNF (delega alla persona fisica sopra indicata) con il numero di la scheda nominativa
 **D (delega alla persona fisica sopra indicata) con il numero di la scheda nominativa
 **C (rappresentanza legale alla persona fisica sopra indicata) con il numero di la scheda nominativa

Azionisti: 1.821 Tester: 0 Azionisti in delega: 1.821

LISTA ESITO DELLE VOTAZIONI

Oggetto: 9. Delega al Consiglio di Amministrazione, ai sensi dell'art. 2443 Cod. civ., della facoltà di deliberare nel 2027 un aumento gratuito del capitale sociale, ai sensi dell'art. 2349 Cod. civ., di massimi Euro 35.671,35

FAVOREVOLI

Coonome	Tot. Voti	Proprio	Delega
*D ISHARES CORE MSCI EAFE ETF	3.212.369	0	3.212.369
*D ISHARES CORE MSCI EMERGING MARKETS ETF	491.479	0	491.479
*D ISHARES CORE MSCI INTERNATIONAL CAPTED MARKETS ETF	206.903	0	206.903
*D ISHARES ESG ADVANCED MSCI EAFE INDEX FFP	4.848	0	4.848
*D ISHARES CORE MSCI EAFE INT INDEX FFP	142.162	0	142.162
*D ISHARES MSCI EUROPE INT INDEX FFP	12.683	0	12.683
*D ISHARES INTERNATIONAL FUNDAMENTAL INDEX ETF	1.418	0	1.418
*D LABOURERS - FONDO PENSIONI COMPLEMENTARE LAVORATORI D'INQUANTICERANTI IN TRENTINO ALTO ADIGE (CPPIA)	92.777	0	92.777
*D CANADA PENSION PLAN INVESTMENT PORTF (CPPIA)	651.339	0	651.339
*D RUSSELL INVESTMENTS SUSTAINABLE GLOBAL SHARES EX FUSILL - DEL 5 FOND LVL 3	714	0	714
*D RUSSELL INVESTMENTS LOW CARBON GLOBAL SHARES FUND	137.877	0	137.877
*D COMMERCIAL BANK GROUP SUPER GROUND FLOOR	2.133	0	2.133
*D CHRISTIAN SUPER	7.133	0	7.133
*D EMERGENCY SERVICES SUPERFUNDATION SCHEME	2.007	0	2.007
*D FARMER SUPER MSCI WORLD EX AUSTRALIA QUALITY FFP	61.685	0	61.685
*D FUNDAMENTAL EQUITIES STOCKS INDEX	966	0	966
*D SUNSHINE SUPERANNUATION FUND	135.543	0	135.543
*D ESG 10 MSCI WORLD EX AUSTRALIA ETHICAL ETF	153.555	0	153.555
*D VMC INTERNATIONAL EQUITY TRUST1	4.377	0	4.377
*D SPDR SE WORLD EX AUSTRALIA FUND	5.898	0	5.898
*D RUSSELL INVESTMENTS INTERNATIONAL SHARES FUND	6.859	0	6.859
*D RUSSELL INVESTMENTS GLOBAL OPPORTUNITIES FUND	12.466	0	12.466
*D SAME STREET INTERNATIONAL EQUITIES INDEX TRUST LEV1 .15	3.003	0	3.003
*D NEW AIRWAYS PENSION SCHEME	1.718	0	1.718
*D BP PENSION FUND	6.749	0	6.749
*D MONETARY AUTHORITY OF SINGAPORE	554.080	0	554.080
*D ISHARES PUBLIC LIMITED COMPANY	632.422	0	632.422
*D ISHARES I PUBLIC LIMITED COMPANY	51.129	0	51.129
*D ISHARES VI PUBLIC LIMITED COMPANY	747.680	0	747.680
*D ISHARES III PUBLIC LIMITED COMPANY	314.328	0	314.328
*D ISHARES IV PUBLIC LIMITED COMPANY	697.007	0	697.007
*D ISHARES VI - PLC	1.020.598	0	1.020.598
*D RESOURCES ISSUER ICW	585	0	585
*D ISHARES EURO STOXX BANKS 30/5 UCITS ETF (DE)	2.485.181	0	2.485.181
*D ISHARES EURO STOXX 50 UCITS ETF (DE)	255.812	0	255.812
*D ISHARES STOXX EUROPE MID 200 UCITS ETF (DE)	146.696	0	146.696
*D ISHARES STOXX EUROPE 600 UCITS ETF DE	825.101	0	825.101
*D ISHARES STOXX EUROPE 600 UCITS ETF (DE)	380.060	0	380.060
*D ALLIANZ ACTIONS EURO EMREVI	112.793	0	112.793
*D MANAGED PENSION FUNDS LIMITED	319.010	0	319.010
*D SWITZLSE WIDONS INVESTMENT SOLUTIONS FUNDS FCV0-DEVELOPED EUROPE (FX UK) SPULLY TRACKER FUND	97.407	0	97.407
*D ISHARES WORLD EX SWITZERLAND ESG EQUITY INDEX FUND (CH)	14.608	0	14.608
*D ISHARES WORLD EX SWITZERLAND EQUITY INDEX FUND II (CS)	6.608	0	6.608
*D GAM FUNDS GAM CONTINENTAL EUROPEAN EQUITY TRACKER FUND	47.138	0	47.138
*D GAM INVESTMENT FUNDS (I) M2 - PAN EUROPEAN SELECT FUND	8.187	0	8.187
*D GOLDMAN SACHS JPM REAL ESTATE INVESTMENT FUND	804.036	0	804.036
*D SELECTING PHILIZES PENSIONFUNDS	64	0	64
	10.867	0	10.867



LISTA ESITO DELLE VOTAZIONI

Oggetto: 9. Delega al Consiglio di Amministrazione, ai sensi dell'art. 2443 Cod. civ., della facoltà di deliberare nel 2027 un aumento gratuito del capitale sociale, ai sensi dell'art. 2349 Cod. civ., di massimi Euro 35.671,35

FAVOREVOLI

Table with columns: Cognome, Descrizione, Tot. Voti, Proprio, Delega. Lists various investment funds and their respective vote counts.



LISTA ESITO DELLE VOTAZIONI
Oggetto: 9. Delega al Consiglio di Amministrazione, ai sensi dell'art. 2443 Cod. civ., della facoltà di deliberare un aumento gratuito del capitale sociale, ai sensi dell'art. 2349 Cod. civ., di massimi Euro 35.671,35

FAVOREVOLI

Cognome	Tot. Voti	Proprio	Delega
*D FIFTEETH WELAND SOURCE TRUST II STRATEGIC ACT FUNDITY INT FND	946.174	0	946.174
*D NEW ENGLAND TEASERS AND TRUCKING INDUSTRY PENSION PLAN	19.106	0	19.106
*D LYNE KAUFLANZAGESSELLSCHAFT KSH FOR LIEBLAUHINTERZETZEN	18.000	0	18.000
*D UNIVERSALWERTPAPIERFISCHAFTSKFFH FOR PROGFONDS SPA	54.425	0	54.425
*D FIDELITY SOUTLAND SQUALL FUND II STRATEGIC ADVISERS INT FUND	265.034	0	265.034
*D ENR CAPITAL, INC	639	0	639
*D FEDERATED KAUFMANN FUND	4.205.000	0	4.205.000
*D FEDERATED KAUFMANN FUND II	111.400	0	111.400
*D FEDERATED KAUFMANN SMALL CAP FUND	4.530.300	0	4.530.300
*D FEDERATED GLOBAL ALLOCATION FUND	14.216	0	14.216
*D SCHWAB FUNDAMENTAL INTERNATIONAL SMALL COMPANY INDEX ETF	13.570	0	13.570
*D JOHN HANCOCK VARIABLE INSURANCEFUNDST STRAT EQ ALLOCATION TRUST	98.809	0	98.809
*D JOHN HANCOCK TRUST COMPANY COLLECTIVE INVESTMENT TRUST	2.146	0	2.146
*D JOHN HANCOCK MULTIFACTOR DEVELOPED INTERNATIONAL ETF	30.234	0	30.234
*D SCHWAB INTERNATIONAL EQUITY CAPITAL INTERNATIONAL SOCIETY PORTFOL	873.529	0	873.529
*D HC CAPITAL TRUST THE FIRST GROWING PORTFOLIO	32.893	0	32.893
*D HC CAPITAL TRUST THE GROWING PORTFOLIO	1.425	0	1.425
*D HC CAPITAL TRUST THE GROWING SRI GROWTH PORTFOLIO	344	0	344
*D AUMWIGHT, LLC	696	0	696
*D THE METHODIST HOSPITAL	34.431	0	34.431
*D KAESER FOUNDATION HOSPITALS	17.383	0	17.383
*D RUTSER BEHAVIEMENT GROUP TRUST	24.788	0	24.788
*D VANGARD DEVELOPED MARKETS INDEX FUND	4.418.981	0	4.418.981
*D VANGARD VARIABLE INSURANCE FUND INTERNATIONAL PORTFOLIO	631.923	0	631.923
*D WACHSERS RETIREMENT SYSTEM OF THE STATE OF ILLINOIS	221.620	0	221.620
*D SST GLOB ADV TAX EXEMPT RETIREMENT PLANS	2.419.043	0	2.419.043
*D STATE STREET TOTAL RETURN VLS FUND	6.209	0	6.209
*D VANGARD FINANCIAL TRUST COMPANY DEVELOPED MARKETS INDEX TRUST	26.539	0	26.539
*D VANGARD GLOBAL WORLD STOCK INDEX FUND	292.269	0	292.269
*D ZURICH INVEST TONY	99.902	0	99.902
*D SSE FCSI F30PEL SCHEMED INDEX NOMINATING COMMON TRUST FUND	20.284	0	20.284
*D SSE FCSI ACCT EX USA INT SCHEMED NOMINATING COMMON TRUST FUND	18.039	0	18.039
*D SSE FCSI F30PEL SCHEMED INDEX NOMINATING COMMON TRUST FUND	569.559	0	569.559
*D SSE FCSI F30PEL SCHEMED INDEX NOMINATING COMMON TRUST FUND	22.609	0	22.609
*D MULTICORP MANAGEMENT FUNDS (USLAND) PLC	714.491	0	714.491
*D MANULIFE INVESTMENT MANAGEMENT INTERNATIONAL EQUITY INDEX POOLED FUND	22.936	0	22.936
*D USS FUND MANAGEMENT (SWITZERLAND) AG ON BEHALF OF ZURICH INVESTMENT INSTITUTIONAL FUNDS ZLI GREEN	29.324	0	29.324
*D NEW YORK STATE TEACHERS RETIREMENT SYSTEM	948.094	0	948.094
*D PAUCENTIAL BANK AND TRUST FSD	105.555	0	105.555
*D WICK MULTIPLE COLLECTIVE INVESTMENT FUNDS TRUST II	39.841	0	39.841
*D WASHINGTON STATE INVESTORS BOARD	182.266	0	182.266
*D WILSONTREE INTERNATIONAL EFFICIENT CORE FUND	4.200	0	4.200
*D VANGARD FUND DEVELOPED ALL CAP NORTH AMERICA INDEX ETF	92.314	0	92.314
*D VALIC COMPANY INTERNATIONAL OPPORTUNITIES FUND	22.303	0	22.303
*D CAPITAL GROUP GLOBAL EQUITY FUND (CANADA)	3.678.000	0	3.678.000
*D FPA ENDORSEAN SMALL CAP EQUITY T.T.P	10.286	0	10.286
*D AXA INVESTMENT MANAGERSCORPORATIONUS EQUITY CHF	59.666	0	59.666
*D DWS INVESTMENT GREE FOR DIVERSIFIED GSK I	7.250	0	7.250
*D WANGFANG FUND DEVELOPED EUROPE ALL CAP INDEX EUR	8.209	0	8.209
*D CBS (LHD) ETF PLC S&P 500 ESG UCITS FCF (ENGLIS)	46.727	0	46.727
*D DWS INVESTMENT GREE FOR DIVERSIFIED PG 29	15.639	0	15.639



LISTA ESITO DELLE VOTAZIONE

Oggetto: 9. Delega al Consiglio di Amministrazione, ai sensi dell'art. 2443 Cod. civ., della facoltà di deliberare nel 2027 un aumento gratuito del capitale sociale, ai sensi dell'art. 2349 Cod. civ., di massimi Euro 35.671,35

FAVOREVOLI

Cognome	Tot. Voti	Proprio	Delega
**D TEACER RETIREMENT SYSTEM OF TEXAS	3.914	0	3.914
**D CALIFORNIA STRB TEACHERS RETIREMENT SYSTEM	3.998.812	0	3.998.812
**D WELLS FARGO INVESTMENT GROUP FUND	436.471	0	436.471
**D HUB FUND SERVICES FUND	2.036.401	0	2.036.401
**D SIE DAVID TRUSSARD FUND FOR RESEARCHION	5.382	0	5.382
**D SWIN SWEEP IRELAND UNIT TRUST	45.106	0	45.106
**D SAGA SPDR ETFS EUROPE II PUBLICLIMITED COMPANY	236.957	0	236.957
**D SAGA SPDR ETFS EUROPE I PUBLIC LIMITED COMPANY	62.762	0	62.762
**D SWAVE OF CONSORTIUM RETIREMENTPLANS TRUST FUNDS	87.859	0	87.859
**D THE BANK OF KOSOVA	81.171	0	81.171
**D BELTFINANCING POSTSECONDARY EDUCATION FUND	362	0	362
**D HARTFORD SCHROEDERS INTERNATIONAL STOCK FUND	3.766.022	0	3.766.022
**D SCOTIA DIVERSIFIED BALANCED FUND	36.948	0	36.948
**D SCOTIA INTERNATIONAL EQUITY INDEX FUND	1.075	0	1.075
**D SSGA MSCI ACWI EX USA INDEX NON LEADING DAILY TRUST	3.626	0	3.626
**D HONG KONG SPECIAL ADMINISTRATIVE REGION GOVERNMENTEXCHANGE FUND	3.470	0	3.470
**D RUSSELL INVESTMENTS INSTITUTIONAL FUNDS LLC GLOBAL EQUITY FUND	3.559	0	3.559
**D RUSSELL OVERSEAS EQUITY FUND	25.781	0	25.781
**D RUSSELL INVESTMENT'S ESG GLOBAL EQUITY FUND	949	0	949
**D RUSSELL INVESTMENT'S INSTITUTIONAL FUNDS LLC INTERNATIONAL EQUITY	39.217	0	39.217
**D RUSSELL INVESTMENT'S INSTITUTIONAL FUNDS LLC	48.193	0	48.193
**D RUSSELL INVESTMENT'S INSTITUTIONAL FUNDS	4.973	0	4.973
**D RUSSELL INVESTMENT'S INSTITUTIONAL FUNDS	2.560	0	2.560
**D RUSSELL GLOBAL STOCK FUND	11.457	0	11.457
**D RUSSELL GLOBAL EQUITY FUND	40.279	0	40.279
**D RUSSELL GLOBAL STOCK PORTFOLIO	20.589	0	20.589
**D RUSSELL INVESTMENT'S INSTITUTIONAL FUNDS LLC	33.045	0	33.045
**D DWS INVESTMENT GMBH FOR DEAMFONDS FPC OFO	5.396	0	5.396
**D DWS FUNDUS CFI	1.144	0	1.144
**D DWS INVESTMENT GMBH FOR DEAMFONDS FPC OFO	5.300	0	5.300
**D DWS INVESTMENT GMBH FOR DEAMFONDS FPC OFO	90.308	0	90.308
**D DWS INVESTMENT GMBH FOR DEAMFONDS FPC OFO	864	0	864
**D DWS INVESTMENT GMBH FOR DEAMFONDS FPC OFO	2.652	0	2.652
**D DWS INVESTMENT GMBH FOR DEAMFONDS FPC OFO	24.493	0	24.493
**D DWS INVESTMENT GMBH FOR DEAMFONDS FPC OFO	1.766	0	1.766
**D DWS INVESTMENT GMBH FOR DEAMFONDS FPC OFO	250.286	0	250.286
**D DWS INVESTMENT GMBH FOR DEAMFONDS FPC OFO	124.341	0	124.341
**D DWS INVESTMENT GMBH FOR DEAMFONDS FPC OFO	358.398	0	358.398
**D DWS INVESTMENT GMBH FOR DEAMFONDS FPC OFO	8.165	0	8.165
**D DWS INVESTMENT GMBH FOR DEAMFONDS FPC OFO	39.594	0	39.594
**D DWS INVESTMENT GMBH FOR DEAMFONDS FPC OFO	2.257	0	2.257
**D DWS INVESTMENT GMBH FOR DEAMFONDS FPC OFO	26.947	0	26.947
**D DWS INVESTMENT GMBH FOR DEAMFONDS FPC OFO	5.36	0	5.36
**D DWS INVESTMENT GMBH FOR DEAMFONDS FPC OFO	1.301.625	0	1.301.625
**D DWS INVESTMENT GMBH FOR DEAMFONDS FPC OFO	154.607	0	154.607
**D DWS INVESTMENT GMBH FOR DEAMFONDS FPC OFO	91.674	0	91.674
**D DWS INVESTMENT GMBH FOR DEAMFONDS FPC OFO	29.201	0	29.201
**D DWS INVESTMENT GMBH FOR DEAMFONDS FPC OFO	23.101	0	23.101
**D DWS INVESTMENT GMBH FOR DEAMFONDS FPC OFO	40.352	0	40.352



Azionisti in proprio: 1.821 Teste: 1.821 Azionisti in delega: 0
 Azionisti in delega: 0
 **D delega alla persona fisica sopra indicata con il numero della scheda magnetica
 *** delega alla persona fisica sopra indicata con il numero della scheda magnetica (ovvero effettuata alla postazione assistita)
 R/C: rappresentanza legale alla persona fisica sopra indicata con il numero della scheda magnetica

LISTA ESITO DELLE VOTAZIONI

Oggetto: 9. Delega al Consiglio di Amministrazione, ai sensi dell'art. 2443 Cod. civ., della facoltà di deliberare nel 2027 un aumento gratuito del capitale sociale, ai sensi dell'art. 2349 Cod. civ., di massimi Euro 35.671,35

FAVOREVOLI

CODICINE	Tot. Voti	Proprio	Delega
**D COMBATS CONSERVATIVE BALANCED PORTFOLIO	177.544	0	177.544
**D COMBATS BALANCED PORTFOLIO	209.324	0	209.324
**D MESKER QICFS COMMON CONTRACTUAL-FUND	16.709	0	16.709
**D MESKER QICF SCF	110.783	0	110.783
**D MONTANA BOARD OF INVESTMENTS	343.943	0	343.943
**D MONTANA SVPM: RETIREMENT PENSION SYSTEM	14.073	0	14.073
**D LOCKHEED MARTIN CORPORATION DEFINED CONTRIBUTION PLANS MASTER TR	93.588	0	93.588
**D LOCKHEED MARTIN CORPORATION DEFINED CONTRIBUTION PLANS MASTER TR	214.000	0	214.000
**D MAWER TAX EFFECTIVE BALANCED FUND	5.489.795	0	5.489.795
**D MAWER INTERNATIONAL EQUITY FUND	1.862.939	0	1.862.939
**D MAWER INTERNATIONAL EQUITY POOLED FUND	576.959	0	576.959
**D MESKER QICF SCF	32.735	0	32.735
**D MARIGOLD PRACTICAL STRATEGIES IED	327.860	0	327.860
**D MFI FUNDS PLC	27.945	0	27.945
**D MFI INTERNATIONAL EQUITY INDEX FUND	21.866	0	21.866
**D THE PRUDENTIAL INSURANCE COMPANY OF AMERICA	14.030	0	14.030
**D ROWELLNE INTERNATIONAL INVESTMENT TRUST	756.904	0	756.904
**D AMER COMMERCE INTL BK OF COMMERCE TRUST	513.576	0	513.576
**D AMER COMMERCE INTL BK OF COMMERCE TRUST	79.204	0	79.204
**D INTERNATIONAL GROWTH FUND	10.638	0	10.638
**D SPDR ASSET RATE FUND: RUSSELL 2000	60.238	0	60.238
**D SPDR ASSET RATE FUND: RUSSELL 2000	859	0	859
**D SPDR ASSET RATE FUND: RUSSELL 2000	4.020	0	4.020
**D COUNTY OF LOS ANGELES SAVING PLAN: THRIFT PLAN	134.727	0	134.727
**D LOS ANGELES COUNTY EMPLOYER'S RETIREMENT ASSOCIAT	75.950	0	75.950
**D INTL MATHALANLAGESSELASCHAF MBH FOR DC FUND: LAND EQUITIES	108.256	0	108.256
**D INTL MATHALANLAGESSELASCHAF MBH FOR DC FUND: LAND EQUITIES	108.256	0	108.256
**D IVP ASSET INTERNATIONAL INDEX FUND	30.895	0	30.895
**D IVP ASSET INTERNATIONAL INDEX FUND	23.716	0	23.716
**D IVP ASSET INTERNATIONAL INDEX FUND	19.330	0	19.330
**D STATE STREET GLOBAL ALG CAP EQUITY BASK INDEX PORTFOLIO	1.630.597	0	1.630.597
**D STATE STREET GLOBAL ALG CAP EQUITY BASK INDEX PORTFOLIO	838.460	0	838.460
**D COUNTY OF LOS ANGELES DEFERRED COMPENSATION AND THRIFT PLAN	3.352	0	3.352
**D INVESSO EUROPEAN GROWTH FUND	9.927	0	9.927
**D KANSAS PUBLIC EMPLOYER RETIREMENT SYSTEM	4.536	0	4.536
**D KANSAS PUBLIC EMPLOYER RETIREMENT SYSTEM	37.949	0	37.949
**D KANSAS PUBLIC EMPLOYER RETIREMENT SYSTEM	1.934.330	0	1.934.330
**D KANSAS PUBLIC EMPLOYER RETIREMENT SYSTEM	92.408	0	92.408
**D INVESTA VI INTERNATIONAL GROWTH FUND	10.044	0	10.044
**D INVESTA VI INTERNATIONAL GROWTH FUND	72.374	0	72.374
**D INVESTA VI INTERNATIONAL GROWTH FUND	755	0	755
**D RUSSELL INVESTMENT COMPANY V PLC	27.288	0	27.288
**D RUSSELL INVESTMENT COMPANY V PLC	4.137	0	4.137
**D SEASONS SERIES TRUST SA MULTI MANAGED INTERNATIONAL EQUITY PORTF	2.926	0	2.926
**D SEASONS SERIES TRUST SA MULTI MANAGED INTERNATIONAL EQUITY PORTF	2.926	0	2.926
**D SUNAMERICA SERIES TRUST SA BLACKROCK WCF GLOBAL M-LIFE ASSET PORT	3.672	0	3.672
**D SUNAMERICA SERIES TRUST SA BLACKROCK WCF GLOBAL M-LIFE ASSET PORT	4.104	0	4.104
**D SUNAMERICA SERIES TRUST SA SCHROEDER WCF GLOBAL ALLOCATION PORT	1.639	0	1.639
**D SUNAMERICA SERIES TRUST SA SCHROEDER WCF GLOBAL ALLOCATION PORT	37.658	0	37.658
**D JNL JPMORGAN GLOBAL ALLOCATION FUND	1.639	0	1.639
**D JNL JPMORGAN GLOBAL ALLOCATION FUND	37.658	0	37.658
**D JNL JPMORGAN GLOBAL ALLOCATION FUND	1.639	0	1.639
**D JNL JPMORGAN GLOBAL ALLOCATION FUND	37.658	0	37.658
**D SUNAMERICA SERIES TRUST SA JPM DIVERSIFIED BALANCED PORTFOLIO	1.821	0	1.821
**D SUNAMERICA SERIES TRUST SA JPM DIVERSIFIED BALANCED PORTFOLIO	1.821	0	1.821
**D FM ASSET SAFE INTERNATIONAL INDEX FUND	0	0	0
**D FM ASSET SAFE INTERNATIONAL INDEX FUND	0	0	0
**D TRANSMERICA INTERNATIONAL EQUITY INDEX VF	0	0	0
**D TRANSMERICA INTERNATIONAL EQUITY INDEX VF	0	0	0
**D JNL MELLON WSCI WORLD INDEX FUND	0	0	0
**D JNL MELLON WSCI WORLD INDEX FUND	0	0	0
**D PARSEIME BALANCED GROWTH PORTFOLIO	0	0	0
**D PARSEIME BALANCED GROWTH PORTFOLIO	0	0	0
**D PARSEIME BALANCED GROWTH PORTFOLIO	0	0	0
**D PARSEIME BALANCED GROWTH PORTFOLIO	0	0	0

**D delega alla persona fisica sopra indicata con il numero della scheda magnetica

**D delega alla persona fisica sopra indicata con il numero della scheda magnetica (nomineazione effettuata alla convocazione assistita)

SL* approssimazione legale alla presenza fisica sopra indicata con il numero della scheda magnetica



LISTA ESITO DELLE VOTAZIONE

Oggetto: 9. Delega al Consiglio di Amministrazione, ai sensi dell' art. 2443 Cod. civ., della facoltà di deliberare nel 2027 un aumento gratuito del capitale sociale, ai sensi dell' art. 2349 Cod. civ., di massimi Euro 35.671,35

FAVOREVOLI

Cognome	Tot. Voti	Proprio	Delega
**D FIRST CHURCH OF CHRIST SCIENTIST	738	0	738
**D FRANGEMICA GERENA SPINLEY GLOBAL ALLOCATION VP	7.841	0	7.841
**D WILLIAM BLAIR FOSTER GLOBAL BELMONT GLOBAL GROWTH FUND	257.636	0	257.636
**D WILLIAM BLAIR FOSTER GLOBAL INVEST TRUST	216.564	0	216.564
**D FRANGEMICA BALANCED INCOME PORTFOLIO	1.482	0	1.482
**D SCOTIA INTERNATIONAL EQUITY INDEX TRACKER ETF	6.492	0	6.492
**D SCOTIA INTERNATIONAL EQUITY INDEX TRACKER ZTF	6.399	0	6.399
**D SCOTIA INTERNATIONAL INVESTING INTERNATIONAL EQUITY INDEX NEW	3.362	0	3.362
**D WILLIAM BLAIR INTERNATIONAL GROWTH FUND	427.806	0	427.806
**D AMERICAN FUNDS INSURANCE SERVICES GLOBAL GROWTH FUND	893.000	0	893.000
**D AMERICAN FUNDS INSURANCE SERVICES GLOBAL GROWTH AND INCOME FUND	134.386	0	134.386
**D AMERICAN FUNDS INSURANCE SERVICES INT'L GROWTH AND INCOME FUND	34.978	0	34.978
**D PALRAM COOPERATIVE PRAK MST COST SENSOR ALL CYCLE GROWTH FAD	533	0	533
**D GOVERNMENT PENSION INVESTMENT FUND	320.857	0	320.857
**D GOVERNMENT PENSION INVESTMENT FUND	357.549	0	357.549
**D AMERICAN FUNDS INSURANCE SERVICES INTERNATIONAL FUND	6.366	0	6.366
**D GEX STAR FUND PLC	1.211.135	0	1.211.135
**D RUSSELL INVESTMENT COMPANY MANAGED INTERNATIONAL EQUITY FUND	2.977.000	0	2.977.000
**D RUSSELL INTERNATIONAL EQUITY MGT/ASSET BASE FUND	79.843	0	79.843
**D RUSSELL INTERNATIONAL EQUITY INSTITUTIONAL TRUST	335.500	0	335.500
**D RUSSELL INTERNATIONAL EQUITY INSTITUTIONAL TRUST	102.480	0	102.480
**D RUSSELL INTERNATIONAL EQUITY INSTITUTIONAL TRUST	194.286	0	194.286
**D RUSSELL INTERNATIONAL EQUITY INSTITUTIONAL TRUST	68.295	0	68.295
**D RUSSELL INTERNATIONAL EQUITY INSTITUTIONAL TRUST	7.812	0	7.812
**D RUSSELL INTERNATIONAL EQUITY INSTITUTIONAL TRUST	9.242	0	9.242
**D RUSSELL INTERNATIONAL EQUITY INSTITUTIONAL TRUST	6.349	0	6.349
**D RUSSELL INTERNATIONAL EQUITY INSTITUTIONAL TRUST	20.232	0	20.232
**D RUSSELL INTERNATIONAL EQUITY INSTITUTIONAL TRUST	13.965	0	13.965
**D RUSSELL INTERNATIONAL EQUITY INSTITUTIONAL TRUST	5.245	0	5.245
**D RUSSELL INTERNATIONAL EQUITY INSTITUTIONAL TRUST	3.060	0	3.060
**D RUSSELL INTERNATIONAL EQUITY INSTITUTIONAL TRUST	282	0	282
**D RUSSELL INTERNATIONAL EQUITY INSTITUTIONAL TRUST	1.216	0	1.216
**D RUSSELL INTERNATIONAL EQUITY INSTITUTIONAL TRUST	1.887	0	1.887
**D RUSSELL INTERNATIONAL EQUITY INSTITUTIONAL TRUST	39.651	0	39.651
**D RUSSELL INTERNATIONAL EQUITY INSTITUTIONAL TRUST	17.810	0	17.810
**D RUSSELL INTERNATIONAL EQUITY INSTITUTIONAL TRUST	10.438	0	10.438
**D RUSSELL INTERNATIONAL EQUITY INSTITUTIONAL TRUST	6.087	0	6.087
**D RUSSELL INTERNATIONAL EQUITY INSTITUTIONAL TRUST	54.099	0	54.099
**D RUSSELL INTERNATIONAL EQUITY INSTITUTIONAL TRUST	24.111	0	24.111
**D RUSSELL INTERNATIONAL EQUITY INSTITUTIONAL TRUST	436.778	0	436.778
**D RUSSELL INTERNATIONAL EQUITY INSTITUTIONAL TRUST	3.724	0	3.724
**D RUSSELL INTERNATIONAL EQUITY INSTITUTIONAL TRUST	29.268	0	29.268
**D RUSSELL INTERNATIONAL EQUITY INSTITUTIONAL TRUST	369.009	0	369.009
**D RUSSELL INTERNATIONAL EQUITY INSTITUTIONAL TRUST	6.432	0	6.432
**D RUSSELL INTERNATIONAL EQUITY INSTITUTIONAL TRUST	82.142	0	82.142
**D RUSSELL INTERNATIONAL EQUITY INSTITUTIONAL TRUST	270.183	0	270.183
**D RUSSELL INTERNATIONAL EQUITY INSTITUTIONAL TRUST	10.789	0	10.789
**D RUSSELL INTERNATIONAL EQUITY INSTITUTIONAL TRUST	1.015	0	1.015
**D RUSSELL INTERNATIONAL EQUITY INSTITUTIONAL TRUST	11.400	0	11.400
**D RUSSELL INTERNATIONAL EQUITY INSTITUTIONAL TRUST	967	0	967
**D RUSSELL INTERNATIONAL EQUITY INSTITUTIONAL TRUST	34.008	0	34.008



Azionisti in proprio: 1.821 Tести: 0 Azionisti in delega: 1.821

Pagina 37

DE* delega alla persona fisica sopra indicata con il numero della C.C.I.A.A. di pertinenza

**D* delega alla persona fisica sopra indicata con il numero della Società Incaricata (va indicata l'effettuale alla posizione societaria)

RL* rappresentanza legale alla persona fisica sopra indicata con il numero della società incaricata



LISTA ESITO DELLE VOTAZIONI

Objetto: 9. Delega al Consiglio di Amministrazione, ai sensi dell'art. 2443 Cod. civ., della facoltà di deliberare nel 2027 un aumento gratuito del capitale sociale, ai sensi dell'art. 2349 Cod. civ., di massimi Euro 35.671,35

FAVOREVOLI

Condizione	Tot. Voti	Proprio	Delega
*D THE CAPITAL INVESTORS FUND	96.400	0	96.400
*D CARSTERS INC. RETIREMENT PLAN/TRUST	64.000	0	64.000
*D URS (US) GROUP TRUST	45.206	0	45.206
*D STIREFE XXI BANORTE BASICA 84 SA DE C.V.	114.979	0	114.979
*D STIREFE XXI BANORTE BASICA 95 89 SA DE C.V.	65.061	0	65.061
*D STIREFE XXI BANORTE BASICA 90 94 SA DE C.V.	18.030	0	18.030
*D STIREFE XXI BANORTE BASICA 60 64 SA DE C.V.	71.868	0	71.868
*D STIREFE XXI BANORTE BASICA 65 69 SA DE C.V.	110.834	0	110.834
*D STIREFE XXI BANORTE BASICA 70 74 SA DE C.V.	131.332	0	131.332
*D STIREFE XXI BANORTE BASICA 75 79SA DE C.V.	130.384	0	130.384
*D THE WAT DINEBY COMPANY RETIREMENT PLAN MASTER TRUST	15.984	0	15.984
*D RHO MSCI EUROPE QUANTITY INDEXED TO USD EFF	93.586	0	93.586
*D RHO MSCI EUROPE HIGH QUALITY INDEXED TO CAD INDEX EFF	152.250	0	152.250
*D UNITED TECHNOLOGIES CORPORATION/EMPLOYEE SAVINGS PLAN MASTER TRU	151.651	0	151.651
*D BENTON FRANKLIN INVESTING	9.322	0	9.322
*D BENTON FRANKLIN INVESTING ASIAN LIMITED INT EQUITY FUND	4.698	0	4.698
*D BENTON FRANKLIN INVESTING EUROPEAN EQUITY FUND	13.796	0	13.796
*D AMERICAN BEREAVEMENT SOCIETY FUND LP	350	0	350
*D AMERICAN BEREAVEMENT SOCIETY FUND	42.330	0	42.330
*D AMERICAN BEREAVEMENT SOCIETY FUND	1.755	0	1.755
*D AMERICAN BEREAVEMENT SOCIETY FUND	10.547	0	10.547
*D AMERICAN BEREAVEMENT SOCIETY FUND	84	0	84
*D AMERICAN BEREAVEMENT SOCIETY FUND	111.974	0	111.974
*D AMERICAN BEREAVEMENT SOCIETY FUND	41.800	0	41.800
*D AMERICAN BEREAVEMENT SOCIETY FUND	52.975	0	52.975
*D AMERICAN BEREAVEMENT SOCIETY FUND	106.111	0	106.111
*D AMERICAN BEREAVEMENT SOCIETY FUND	1.009.586	0	1.009.586
*D AMERICAN BEREAVEMENT SOCIETY FUND	666.074	0	666.074
*D AMERICAN BEREAVEMENT SOCIETY FUND	56.131	0	56.131
*D AMERICAN BEREAVEMENT SOCIETY FUND	73.059	0	73.059
*D AMERICAN BEREAVEMENT SOCIETY FUND	1.170.661	0	1.170.661
*D AMERICAN BEREAVEMENT SOCIETY FUND	42.655	0	42.655
*D AMERICAN BEREAVEMENT SOCIETY FUND	58.243	0	58.243
*D AMERICAN BEREAVEMENT SOCIETY FUND	225.708	0	225.708
*D AMERICAN BEREAVEMENT SOCIETY FUND	18.788	0	18.788
*D AMERICAN BEREAVEMENT SOCIETY FUND	32.805	0	32.805
*D AMERICAN BEREAVEMENT SOCIETY FUND	1.508	0	1.508
*D AMERICAN BEREAVEMENT SOCIETY FUND	219.053	0	219.053
*D AMERICAN BEREAVEMENT SOCIETY FUND	2.904	0	2.904
*D AMERICAN BEREAVEMENT SOCIETY FUND	561	0	561
*D AMERICAN BEREAVEMENT SOCIETY FUND	6.976	0	6.976
*D AMERICAN BEREAVEMENT SOCIETY FUND	6.321	0	6.321
*D AMERICAN BEREAVEMENT SOCIETY FUND	10.635	0	10.635
*D AMERICAN BEREAVEMENT SOCIETY FUND	491.108	0	491.108
*D AMERICAN BEREAVEMENT SOCIETY FUND	23.171	0	23.171
*D AMERICAN BEREAVEMENT SOCIETY FUND	71.434	0	71.434
*D AMERICAN BEREAVEMENT SOCIETY FUND	498.969	0	498.969
*D AMERICAN BEREAVEMENT SOCIETY FUND	21.722	0	21.722
*D AMERICAN BEREAVEMENT SOCIETY FUND	944.434	0	944.434
*D AMERICAN BEREAVEMENT SOCIETY FUND	695.837	0	695.837



LISTA ESITO DELLE VOTAZIONE


Oggetto: 9. Delega al Consiglio di Amministrazione, ai sensi dell'art. 2443 Cod. civ., della facoltà di deliberare nel 2027 un aumento gratuito del capitale sociale, ai sensi dell'art. 2349 Cod. civ., di massimi Euro 35.671,35

FAVOREVOLI

Cognome	Tot. Voti	Proprio	Delega
**D URS MIX FUND SOLUTIONS	507.308	0	507.308
**D MACKENZIE GLOBAL LEADERSHIP IMPACT ETF	2.433	0	2.433
**D CIBC FUND ON FUND HOUSE FUND	2.143	0	2.143
**D FINRA FUND ON FUND HOUSE FUND	26.100	0	26.100
**D FINRA FUND ON FUND HOUSE FUND	181.805	0	181.805
**D FINRA FUND ON FUND HOUSE FUND	2.092	0	2.092
**D COUNSEL DEGRESSIVE GLOBAL EQUITY	104.807	0	104.807
**D FINO MARKET MASTER TRUST	23.064	0	23.064
**D IG MACKENZIE EUROPEAN MID CAP EQUITY FUND	19.599	0	19.599
**D IG MACKENZIE EUROPEAN MID CAP EQUITY FUND	3.513	0	3.513
**D IG MACKENZIE EUROPEAN MID CAP EQUITY FUND	4.345	0	4.345
**D SYMMETRY LOW VOLATILITY FUND	17.664	0	17.664
**D MACKENZIE GLOBAL LEADERSHIP IMPACT FUND	707	0	707
**D MACKENZIE GLOBAL LEADERSHIP IMPACT FUND	287.176	0	287.176
**D MACKENZIE GLOBAL LEADERSHIP IMPACT FUND	14.826	0	14.826
**D MACKENZIE GLOBAL LEADERSHIP IMPACT FUND	11.905	0	11.905
**D MACKENZIE GLOBAL LEADERSHIP IMPACT FUND	19.809	0	19.809
**D MACKENZIE GLOBAL LEADERSHIP IMPACT FUND	19.042	0	19.042
**D MACKENZIE GLOBAL LEADERSHIP IMPACT FUND	7.762	0	7.762
**D MACKENZIE GLOBAL LEADERSHIP IMPACT FUND	137.407	0	137.407
**D MACKENZIE GLOBAL LEADERSHIP IMPACT FUND	511.597	0	511.597
**D MACKENZIE GLOBAL LEADERSHIP IMPACT FUND	2.139.482	0	2.139.482
**D MACKENZIE GLOBAL LEADERSHIP IMPACT FUND	3.323	0	3.323
**D MACKENZIE GLOBAL LEADERSHIP IMPACT FUND	28.540	0	28.540
**D MACKENZIE GLOBAL LEADERSHIP IMPACT FUND	5.570	0	5.570
**D MACKENZIE GLOBAL LEADERSHIP IMPACT FUND	6.691	0	6.691
**D MACKENZIE GLOBAL LEADERSHIP IMPACT FUND	24.813	0	24.813
**D MACKENZIE GLOBAL LEADERSHIP IMPACT FUND	23.458	0	23.458
**D MACKENZIE GLOBAL LEADERSHIP IMPACT FUND	36.140	0	36.140
**D MACKENZIE GLOBAL LEADERSHIP IMPACT FUND	3.707	0	3.707
**D MACKENZIE GLOBAL LEADERSHIP IMPACT FUND	1.054	0	1.054
**D MACKENZIE GLOBAL LEADERSHIP IMPACT FUND	473	0	473
**D MACKENZIE GLOBAL LEADERSHIP IMPACT FUND	81.629	0	81.629
**D MACKENZIE GLOBAL LEADERSHIP IMPACT FUND	2.247	0	2.247
**D MACKENZIE GLOBAL LEADERSHIP IMPACT FUND	191.326	0	191.326
**D MACKENZIE GLOBAL LEADERSHIP IMPACT FUND	60.433	0	60.433
**D MACKENZIE GLOBAL LEADERSHIP IMPACT FUND	9.681	0	9.681


Totale voti 472.337,859
Percentuale votanti % 95,306474
Percentuale Capitale % 77,417224

Azionisti: 1.821 Teste: 1.821
 Azionisti in proprio: 0 Azionisti in delega:



Pagina 39
 DFT delega alla persona fisica sopra indicata con il numero dell'atto di delega
 **D delega alla persona fisica sopra indicata con il numero dell'atto di delega
 R/R rappresenta la legge alla persona fisica sopra indicata con il numero della scheda magnetica





Allegato "D" al N. 16671/8904 di rep.

STATUTO

TITOLO I

COSTITUZIONE – OGGETTO – SEDE – DURATA

Articolo 1

1. È costituita una Società per azioni sotto la denominazione di: "FinecoBank Banca Fineco S.p.A." o in forma abbreviata "FinecoBank S.p.A.", ovvero "Banca Fineco S.p.A.", ovvero "Fineco Banca S.p.A.".

Articolo 2

1. La Società ha sede legale in Milano.
2. Essa potrà, per il miglior conseguimento dell'oggetto sociale, istituire e sopprimere, in Italia e all'estero, Sedi Secondarie, Filiali, Agenzie, Sportelli e Rappresentanze, comunque denominate.

Articolo 3

1. La durata della Società è fissata al 31 (trentuno) dicembre 2100 (duemilacento) e può essere prorogata o anticipata per deliberazione dell'Assemblea dei soci.

Articolo 4

1. La società ha per oggetto la raccolta del risparmio e l'esercizio del credito nelle sue varie forme e con ogni modalità inclusa quella informatica e multimediale, in Italia e all'estero, quivi operando anche secondo le norme e consuetudini vigenti. A tal fine essa può, con l'osservanza delle disposizioni vigenti e previo ottenimento delle prescritte autorizzazioni, compiere tutte le operazioni ed i servizi bancari e finanziari consentiti dalle applicabili e vigenti disposizioni di legge e regolamentari, operando sul mercato dell'intermediazione finanziaria e creditizia e con ogni modalità inclusa quella informatica e multimediale, anche attraverso l'offerta fuori sede e la distribuzione multimediale di servizi e di prodotti, nelle medesime forme e modalità. La società può altresì compiere ogni altra attività e/o operazione strumentale o connessa, necessaria od utile al raggiungimento dello scopo sociale e svolgere, in genere, qualsivoglia altra attività che sia dalla legge riservata o consentita alle imprese autorizzate all'esercizio dell'attività bancaria.

2. La Società può inoltre emettere obbligazioni, in conformità alle vigenti disposizioni normative. Può, altresì, emettere obbligazioni convertibili in proprie azioni o con buoni di acquisto o di sottoscrizione di azioni (warrant), egualmente in conformità alle vigenti disposizioni normative. Può infine assumere partecipazioni in Italia e all'estero.

3. La Società, nella sua qualità di Capogruppo del Gruppo Bancario FinecoBank, ai sensi dell'art. 61 del Decreto Legislativo 1° settembre 1993, n. 385, emana, nell'esercizio dell'attività di direzione e coordinamento, disposizioni alle componenti il Gruppo per l'esecuzione delle istruzioni impartite dalla Banca d'Italia nell'interesse della stabilità del Gruppo.

TITOLO II

CAPITALE SOCIALE – AZIONI - OBBLIGAZIONI

Articolo 5

1. Il capitale sociale interamente sottoscritto e versato è di Euro 201.339.553,80, diviso in numero 610.119.860 azioni ordinarie del valore nominale di Euro 0,33 ciascuna.

2. Il capitale sociale può essere aumentato per deliberazione dell'Assemblea dei Soci, con emissione di azioni, anche fornite di diritti diversi, in conformità alle prescrizioni di legge.

In caso di aumento del capitale sociale a pagamento, il diritto di opzione spettante ai soci può essere escluso, nei limiti del dieci per cento del capitale sociale preesistente, a condizione che il prezzo di emissione delle nuove azioni corrisponda al valore di mercato di quelle già in circolazione e che ciò sia confermato da apposita relazione della società incaricata della revisione contabile.

3. Le azioni ordinarie sono nominative.

4. Le azioni sono indivisibili ed il caso di comproprietà è regolato ai sensi della legge.

5. L'Assemblea straordinaria può deliberare l'assegnazione di utili ai prestatori di lavoro dipendenti della Società in ottemperanza alla normativa vigente.

6. Il domicilio dei soci, per quanto concerne i loro rapporti con la Società, è quello risultante dal Libro Soci.

7. La qualità di azionista implica l'accettazione incondizionata dell'atto costitutivo e dello statuto.

8. Al Consiglio di Amministrazione è attribuita la facoltà, ai sensi e per gli effetti dell'art. 2443 Cod. civ., per la durata di cinque anni a decorrere dal momento in cui avranno inizio le negoziazioni delle azioni della Società sul MTA, di aumentare gratuitamente il capitale sociale - in una o più volte e in via scindibile - a servizio dell'attuazione dei piani di incentivazione a favore di Dipendenti approvati dall'Assemblea Ordinaria del 5 giugno 2014, per un importo massimo di Euro 1.155.000,00 (da imputarsi interamente a capitale per Euro 0,33 per azione, pari al valore nominale unitario), con emissione di massime n. 3.500.000 nuove azioni ordinarie del valore nominale di Euro 0,33 ciascuna, aventi le stesse caratteristiche di quelle in circolazione, godimento regolare, mediante assegnazione di corrispondente importo massimo di utili e/o riserve di utili quali risultanti dall'ultimo bilancio volta a volta approvato ai sensi dell'art. 2349 Cod. civ., nei termini, alle condizioni e secondo le modalità previste dai piani di incentivazione medesimi.

Il Consiglio di Amministrazione, in parziale esercizio della facoltà attribuitagli ai sensi dell'art. 2443 del Cod. civ. dall'Assemblea Straordinaria dei Soci del 5 giugno 2014, ha deliberato, in data 9 febbraio 2015, di aumentare il capitale sociale di nominali Euro 79.761, corrispondenti a n. 241.700 azioni ordinarie del valore nominale di Euro 0,33 ciascuna, a servizio dell'attuazione dei piani di incentivazione a favore di Dipendenti.

Il Consiglio di Amministrazione, in parziale esercizio della facoltà attribuitagli ai sensi dell'art. 2443 del Cod. civ. dall'Assemblea Straordinaria dei Soci del 5 giugno 2014, ha deliberato, in data 8 febbraio 2016, di aumentare il capitale sociale di nominali Euro 95.601,99, corrispondenti a n. 289.703 azioni ordinarie del valore nominale di Euro 0,33 ciascuna, a servizio dell'attuazione dei piani di incentivazione a favore di Dipendenti.

Il Consiglio di Amministrazione, in parziale esercizio della facoltà attribuitagli ai sensi dell'art. 2443 del Cod. civ. dall'Assemblea Straordinaria dei Soci del 5 giugno 2014, ha deliberato, in data 7 febbraio 2017, di aumentare il capitale sociale di nominali Euro 294.372,21, corrispondenti a n. 892.037 azioni ordinarie del valore nominale di Euro 0,33 ciascuna, a servizio dell'attuazione dei piani di incentivazione a favore di Dipendenti.

Il Consiglio di Amministrazione, in parziale esercizio della facoltà attribuitagli ai sensi dell'art. 2443 del Cod. civ. dall'Assemblea Straordinaria dei Soci del 5 giugno 2014, ha deliberato, in data 7

febbraio 2017, di aumentare il capitale sociale di nominali Euro 5.237,76 corrispondenti a n. 15.872 azioni ordinarie del valore nominale di Euro 0,33 ciascuna, a servizio dell'attuazione dei piani di incentivazione a favore di Dipendenti.

Il Consiglio di Amministrazione, in parziale esercizio della facoltà attribuitagli ai sensi dell'art. 2443 del Cod. civ. dall'Assemblea Straordinaria dei Soci del 5 giugno 2014, ha deliberato, in data 6 febbraio 2018, di aumentare il capitale sociale di nominali Euro 163.182,69, corrispondenti a n. 494.493 azioni ordinarie del valore nominale di Euro 0,33 ciascuna, a servizio dell'attuazione dei piani di incentivazione a favore di Dipendenti.

Il Consiglio di Amministrazione, in parziale esercizio della facoltà attribuitagli ai sensi dell'art. 2443 del Cod. civ. dall'Assemblea Straordinaria dei Soci del 5 giugno 2014, ha deliberato, in data 6 febbraio 2018, di aumentare il capitale sociale per nominali Euro 37.105,20, corrispondenti a complessive n. 112.440 azioni ordinarie del valore nominale di Euro 0,33 ciascuna, a servizio dell'attuazione dei piani di incentivazione a favore di Dipendenti.

Il Consiglio di Amministrazione, in parziale esercizio della facoltà attribuitagli ai sensi dell'art. 2443 del Cod. civ. dall'Assemblea Straordinaria dei Soci del 5 giugno 2014, ha deliberato, in data 5 febbraio 2019, di aumentare il capitale sociale di nominali Euro 110.755,92, corrispondenti a n. 335.624 azioni ordinarie del valore nominale di Euro 0,33 ciascuna, a servizio dell'attuazione dei piani di incentivazione a favore di Dipendenti.

Il Consiglio di Amministrazione, in parziale esercizio della facoltà attribuitagli ai sensi dell'art. 2443 del Cod. civ. dall'Assemblea Straordinaria dei Soci del 5 giugno 2014, ha deliberato, in data 5 febbraio 2019, di aumentare il capitale sociale per nominali Euro 23.333,64, corrispondenti a complessive n. 70.708 azioni ordinarie del valore nominale di Euro 0,33 ciascuna, a servizio dell'attuazione dei piani di incentivazione a favore di Dipendenti.

9. Il Consiglio di Amministrazione ha la facoltà, ai sensi dell'art. 2443 del Codice Civile, di aumentare gratuitamente il capitale sociale, ai sensi dell'art. 2349 del Codice Civile, anche in più volte e per un periodo massimo di cinque anni (i) dalla deliberazione assembleare del 23 aprile 2015, per un importo massimo di Euro 131.159,49, con l'emissione di massime 397.453 nuove azioni ordinarie FincoBank, nonché (ii) dalla deliberazione assembleare del 12 aprile 2016, per un importo massimo di euro 32.789,79 con l'emissione di massime 99.363 nuove azioni ordinarie FincoBank; con imputazione interamente a capitale per euro 0,33 per azione, pari al valore nominale unitario di ciascuna, aventi le stesse caratteristiche di quelle in circolazione, regolare godimento, da assegnare al Personale di FincoBank che ricopre posizioni di particolare rilevanza ai fini di eseguire il Sistema Incentivante 2015.

Il Consiglio di Amministrazione, in parziale esercizio della facoltà attribuitagli ai sensi dell'art. 2443 del Cod. civ. dall'Assemblea Straordinaria dei Soci del 23 aprile 2015, ha deliberato, in data 6 febbraio 2018, di aumentare il capitale sociale per nominali Euro 27.758,61, corrispondenti a n. 84.117 azioni ordinarie del valore nominale di Euro 0,33 ciascuna, a servizio dell'attuazione dei piani di incentivazione a favore di Dipendenti.

Il Consiglio di Amministrazione, in parziale esercizio della facoltà attribuitagli ai sensi dell'art. 2443 del Cod. civ. dall'Assemblea Straordinaria dei Soci del 23 aprile 2015, ha deliberato, in data 5 febbraio 2019, di aumentare il capitale sociale per nominali Euro 13.878,81, corrispondenti a n. 42.057 azioni ordinarie del valore nominale di Euro 0,33 ciascuna, a servizio dell'attuazione dei piani di incentivazione a favore di Dipendenti.

Il Consiglio di Amministrazione, in parziale esercizio della facoltà attribuitagli ai sensi dell'art. 2443 del Cod. civ. dall'Assemblea Straordinaria dei Soci del 23 aprile 2015, ha deliberato, in data 11 febbraio 2020, di aumentare il capitale sociale di nominali Euro 13.878,81 corrispondenti a n. 42.057 azioni ordinarie del valore nominale di Euro 0,33 ciascuna a servizio dell'attuazione dei piani di incentivazione a favore di Dipendenti.

Il Consiglio di Amministrazione, in parziale esercizio della facoltà attribuitagli ai sensi dell'art. 2443 del Cod. civ. dall'Assemblea Straordinaria dei Soci del 12 aprile 2016, ha deliberato, in data 9 febbraio 2021, di aumentare il capitale sociale di nominali Euro 13.878,81 corrispondenti a n. 42.057 azioni ordinarie del valore nominale di Euro 0,33 ciascuna a servizio dell'attuazione dei piani di incentivazione a favore di Dipendenti.

10. Il Consiglio di Amministrazione ha la facoltà, ai sensi dell'art. 2443 Cod. civ., di aumentare gratuitamente il capitale sociale, ai sensi dell'art. 2349 Cod. civ., anche in più volte e per un periodo massimo di cinque anni (i) dalla deliberazione assembleare del 12 aprile 2016, per un importo massimo di Euro 88.440,00 (da imputarsi interamente a capitale per euro 0,33 per azione, pari al valore nominale unitario) con l'emissione di massime 268.000 nuove azioni ordinarie FinecoBank, nonché (ii) dalla deliberazione assembleare dell'11 aprile 2017 per un importo massimo di Euro 22.110 con l'emissione di massime 67.000 nuove azioni ordinarie FinecoBank; con imputazione interamente a capitale per Euro 0,33 per azione, pari al valore nominale unitario di ciascuna, aventi le stesse caratteristiche di quelle in circolazione, regolare godimento, da assegnare al Personale di FinecoBank che ricopre posizioni di particolare rilevanza ai fini di eseguire il Sistema Incentivante 2016.

Il Consiglio di Amministrazione, in parziale esercizio della facoltà attribuitagli ai sensi dell'art. 2443 del Cod. civ. dall'Assemblea Straordinaria dei Soci del 12 aprile 2016, ha deliberato, in data 5 febbraio 2019, di aumentare il capitale sociale per nominali Euro 20.069,28, corrispondenti a n. 60.816 azioni ordinarie del valore nominale di Euro 0,33 ciascuna, a servizio dell'attuazione dei piani di incentivazione a favore di Dipendenti.

Il Consiglio di Amministrazione, in parziale esercizio della facoltà attribuitagli ai sensi dell'art. 2443 del Cod. civ. dall'Assemblea Straordinaria dei Soci del 12 aprile 2016, ha deliberato, in data 11 febbraio 2020, di aumentare il capitale sociale di nominali Euro 10.033,98 corrispondenti a n. 30.406 azioni ordinarie del valore nominale di Euro 0,33 ciascuna a servizio dell'attuazione dei piani di incentivazione a favore di Dipendenti.

Il Consiglio di Amministrazione, in parziale esercizio della facoltà attribuitagli ai sensi dell'art. 2443 del Cod. civ. dall'Assemblea Straordinaria dei Soci del 12 aprile 2016, ha deliberato, in data 9 febbraio 2021, di aumentare il capitale sociale di nominali Euro 10.033,98 corrispondenti a n. 30.406 azioni ordinarie del valore nominale di Euro 0,33 ciascuna a servizio dell'attuazione dei piani di incentivazione a favore di Dipendenti.

Il Consiglio di Amministrazione, in parziale esercizio della facoltà attribuitagli ai sensi dell'art. 2443 del Cod. civ. dall'Assemblea Straordinaria dei Soci dell'11 aprile 2017, ha deliberato, in data 9 febbraio 2022, di aumentare il capitale sociale di nominali Euro 10.033,98 corrispondenti a n. 30.406 azioni ordinarie del valore nominale di Euro 0,33 ciascuna a servizio dell'attuazione dei piani di incentivazione a favore di Dipendenti.

11. Il Consiglio di Amministrazione ha la facoltà, ai sensi dell'art. 2443 Cod. civ., di aumentare gratuitamente il capitale sociale, ai sensi dell'art. 2349 Cod. civ., anche in più volte e per un periodo massimo di cinque anni (i) dalla deliberazione assembleare dell'11 aprile 2017, per un importo massimo di Euro 128.700,00 (da imputarsi interamente a capitale), pari al valore nominale unitario, con l'emissione di massime 390.000 nuove azioni ordinarie FinecoBank, nonché (ii) dalla deliberazione assembleare dell'11 aprile 2018 per un importo massimo di Euro 29.700,00 con l'emissione di massime 90.000 nuove azioni ordinarie FinecoBank; con imputazione interamente a capitale per Euro 0,33 per azione, pari al valore nominale unitario di ciascuna, aventi le stesse caratteristiche di quelle in circolazione, regolare godimento, da assegnare al Personale più rilevante di FinecoBank ai fini di eseguire il Sistema Incentivante 2017.

Il Consiglio di Amministrazione, in parziale esercizio della facoltà attribuitagli ai sensi dell'art. 2443 del Cod. civ. dall'Assemblea Straordinaria dei Soci dell'11 aprile 2017, ha deliberato, in data 11

febbraio 2020, di aumentare il capitale sociale di nominali Euro 19.123,50 corrispondenti a n. 57.950 azioni ordinarie del valore nominale di Euro 0,33 ciascuna a servizio dell'attuazione dei piani di incentivazione a favore di Dipendenti.

Il Consiglio di Amministrazione, in parziale esercizio della facoltà attribuitagli ai sensi dell'art. 2443 del Cod. civ. dall'Assemblea Straordinaria dei Soci dell'11 aprile 2017, ha deliberato, in data 9 febbraio 2021, di aumentare il capitale sociale di nominali Euro 9.390,81 corrispondenti a n. 28.457 azioni ordinarie del valore nominale di Euro 0,33 ciascuna a servizio dell'attuazione dei piani di incentivazione a favore di Dipendenti.

Il Consiglio di Amministrazione, in parziale esercizio della facoltà attribuitagli ai sensi dell'art. 2443 del Cod. civ. dall'Assemblea Straordinaria dei Soci dell'11 aprile 2017, ha deliberato, in data 9 febbraio 2022, di aumentare il capitale sociale di nominali Euro 9.390,81 corrispondenti a n. 28.457 azioni ordinarie del valore nominale di Euro 0,33 ciascuna a servizio dell'attuazione dei piani di incentivazione a favore di Dipendenti.

12. Il Consiglio di Amministrazione ha la facoltà, ai sensi dell'art. 2443 Cod. civ., di aumentare gratuitamente il capitale sociale, ai sensi dell'art. 2349 Cod. civ., anche in più volte e per un periodo massimo di cinque anni (i) dalla deliberazione assembleare dell'11 aprile 2018, per un importo massimo di Euro 136.031,94 (da imputarsi interamente a capitale per euro 0,33 per azione, pari al valore nominale unitario) con l'emissione di massime 412.218 nuove azioni ordinarie FinecoBank nonché (ii) dalla deliberazione assembleare del 10 aprile 2019 per un importo massimo di Euro 30.731,91 con l'emissione di massime 93.127 nuove azioni ordinarie FinecoBank; con imputazione interamente a capitale per Euro 0,33 per azione, pari al valore nominale unitario di ciascuna, aventi le stesse caratteristiche di quelle in circolazione, regolare godimento, da assegnare al Personale più rilevante di FinecoBank ai fini di eseguire il Sistema Incentivante 2018.

Il Consiglio di Amministrazione, in parziale esercizio della facoltà attribuitagli ai sensi dell'art. 2443 del Cod. civ. dall'Assemblea Straordinaria dei Soci dell'11 aprile 2018, ha deliberato, in data 12 marzo 2020, di aumentare il capitale sociale di nominali Euro 5.459,19 corrispondenti a n. 16.543 azioni ordinarie del valore nominale di Euro 0,33 ciascuna, a servizio dell'attuazione dei piani di incentivazione a favore di Dipendenti.

Il Consiglio di Amministrazione, in parziale esercizio della facoltà attribuitagli ai sensi dell'art. 2443 del Cod. civ. dall'Assemblea Straordinaria dei Soci dell'11 aprile 2018, ha deliberato, in data 9 febbraio 2021, di aumentare il capitale sociale di nominali Euro 25.438,71 corrispondenti a n. 77.087 azioni ordinarie del valore nominale di Euro 0,33 ciascuna a servizio dell'attuazione dei piani di incentivazione a favore di Dipendenti.

Il Consiglio di Amministrazione, in parziale esercizio della facoltà attribuitagli ai sensi dell'art. 2443 del Cod. civ. dall'Assemblea Straordinaria dei Soci del 11 aprile 2018, ha deliberato, in data 9 febbraio 2022, di aumentare il capitale sociale di nominali Euro 13.876,17 corrispondenti a n. 42.049 azioni ordinarie del valore nominale di Euro 0,33 ciascuna a servizio dell'attuazione dei piani di incentivazione a favore di Dipendenti.

13. Il Consiglio di Amministrazione ha la facoltà, ai sensi dell'art. 2443 Cod. civ., di aumentare gratuitamente il capitale sociale, ai sensi dell'art. 2349 Cod. civ., anche in più volte e per un periodo massimo di cinque anni (i) dalla deliberazione assembleare dell'11 aprile 2018, per un importo massimo di Euro 324.743,10 (da imputarsi interamente a capitale per euro 0,33 per azione pari al valore nominale unitario), con l'emissione di massime 984.070 nuove azioni ordinarie FinecoBank, nonché (ii) dalla deliberazione assembleare del 28 aprile 2020 per un importo massimo di Euro 37.788,63 (da imputarsi interamente a capitale per euro 0,33 per azione, pari al valore nominale unitario) con l'emissione di massime 114.511 nuove azione ordinarie FinecoBank, nonché (iii) dalla deliberazione assembleare del 28 aprile 2020 per un importo massimo di Euro 70.029,30 con l'emissione di massime 212.210 nuove azione ordinarie FinecoBank; con imputazione interamente a

capitale per Euro 0,33 per azione, pari al valore nominale unitario di ciascuna, aventi le stesse caratteristiche di quelle in circolazione, regolare godimento, da assegnare al Personale di FincoBank ai fini di eseguire il Piano di Incentivazione di Lungo Termine 2018–2020 per i dipendenti.

Il Consiglio di Amministrazione, in parziale esercizio della facoltà attribuitagli ai sensi dell'art. 2443 del Cod. civ. dall'Assemblea Straordinaria dei Soci dell'11 aprile 2018, ha deliberato, in data 9 febbraio 2021, di aumentare il capitale sociale di nominali Euro 34.527,57 corrispondenti a n. 104.629 azioni ordinarie del valore nominale di Euro 0,33 ciascuna a servizio dell'attuazione dei piani di incentivazione a favore di Dipendenti.

Il Consiglio di Amministrazione, in parziale esercizio della facoltà attribuitagli ai sensi dell'art. 2443 del Cod. civ. dall'Assemblea Straordinaria dei Soci del 11 aprile 2018, ha deliberato, in data 9 febbraio 2022, di aumentare il capitale sociale di nominali Euro 17.259,66 corrispondenti a n. 52.302 azioni ordinarie del valore nominale di Euro 0,33 ciascuna a servizio dell'attuazione dei piani di incentivazione a favore di Dipendenti.

14. Il Consiglio di Amministrazione ha la facoltà, ai sensi dell'art. 2443 Cod. civ., di deliberare, nel 2020 un aumento gratuito del capitale sociale, ai sensi dell'art. 2349 Cod. civ., per un importo massimo di Euro 23.333,64 (da imputarsi interamente a capitale), pari al valore nominale unitario, con l'missione di massime 70.708 nuove azioni ordinarie FincoBank del valore nominale di Euro 0,33 ciascuna, aventi le stesse caratteristiche di quelle in circolazione, regolare godimento, da assegnare al Personale più rilevante di FincoBank ai fini di completare l'esecuzione del Sistema Incentivante 2014.

Il Consiglio di Amministrazione, in parziale esercizio della facoltà attribuitagli ai sensi dell'art. 2443 del Cod. civ. dall'Assemblea Straordinaria dei Soci del 10 aprile 2019, ha deliberato, in data 11 febbraio 2020, di aumentare il capitale sociale di nominali Euro 23.333,64 corrispondenti a n. 70.708 azioni ordinarie del valore nominale di Euro 0,33 ciascuna a servizio dell'attuazione dei piani di incentivazione a favore di Dipendenti.

15. Il Consiglio di Amministrazione ha la facoltà, ai sensi dell'art. 2443 Cod. civ., di deliberare, nel 2020 un aumento gratuito del capitale sociale, ai sensi dell'art. 2349 Cod. civ., per un importo massimo di Euro 139.517,07 (da imputarsi interamente a capitale), pari al valore nominale unitario, con l'missione di massime 422.779 nuove azioni ordinarie FincoBank del valore nominale di Euro 0,33 ciascuna, aventi le stesse caratteristiche di quelle in circolazione, regolare godimento, da assegnare ai Beneficiari del Piano "2014-2017 Multi-Year Plan Top Management", al fine di completare l'esecuzione del Piano 2014-2017.

Il Consiglio di Amministrazione, in esercizio della facoltà attribuitagli ai sensi dell'art. 2443 del Cod. Civ. dall'Assemblea Straordinaria dei Soci del 10 aprile 2019, ha deliberato, in data 11 febbraio 2020, di aumentare il capitale sociale di nominali Euro 139.517,07 corrispondenti a n. 422.779 azioni ordinarie del valore nominale di Euro 0,33 ciascuna, a servizio dell'attuazione dei piani di incentivazione a favore di Dipendenti.

16. Il Consiglio di Amministrazione ha la facoltà, ai sensi dell'art. 2443 Cod. civ., di aumentare gratuitamente il capitale sociale, ai sensi dell'art. 2349 Cod. civ. anche in più volte e per un periodo massimo di cinque anni (i) dalla deliberazione assembleare del 10 aprile 2019, per un importo massimo di Euro 95.021,85 (da imputarsi interamente a capitale per euro 0,33 per azione, pari al valore nominale unitario) con l'missione di massime 287.945 nuove azioni ordinarie FincoBank nonché (ii) dalla deliberazione assembleare del 28 aprile 2020 per un importo massimo di Euro 24.032,91 con l'missione di massime 72.827 nuove azioni ordinarie FincoBank; con imputazione interamente a capitale per Euro 0,33 per azione, pari al valore nominale unitario di ciascuna, aventi le stesse caratteristiche di quelle in circolazione, regolare godimento, da assegnare al Personale più rilevante di FincoBank ai fini di eseguire il Sistema Incentivante 2019.

Il Consiglio di Amministrazione, in parziale esercizio della facoltà attribuitagli ai sensi dell'art. 2443 del Cod. civ. dall'Assemblea Straordinaria dei Soci del 10 aprile 2019, ha deliberato, in data 9 febbraio 2021, di aumentare il capitale sociale di nominali Euro 20.820,03 corrispondenti a n. 63.091 azioni ordinarie del valore nominale di Euro 0,33 ciascuna a servizio dell'attuazione dei piani di incentivazione a favore di Dipendenti.

Il Consiglio di Amministrazione, in parziale esercizio della facoltà attribuitagli ai sensi dell'art. 2443 del Cod. civ. dall'Assemblea Straordinaria dei Soci del 10 aprile 2019, ha deliberato, in data 9 febbraio 2022, di aumentare il capitale sociale di nominali Euro 371,91 corrispondenti a n. 1.127 azioni ordinarie del valore nominale di Euro 0,33 ciascuna a servizio dell'attuazione dei piani di incentivazione a favore di Dipendenti.

17. Il Consiglio di Amministrazione ha la facoltà, ai sensi dell'art. 2443 Cod. civ., di aumentare gratuitamente il capitale sociale, ai sensi dell'art. 2349 Cod. civ., anche in più volte e per un periodo massimo di cinque anni (i) dalla deliberazione assembleare del 28 aprile 2020, per un importo massimo di Euro 174.234,39 (da imputarsi interamente a capitale per Euro 0,33 per azione, pari al valore nominale unitario), con l'emissione di massime 527.983 nuove azioni ordinarie FincoBank, nonché (ii) dalla deliberazione assembleare del 28 aprile 2021 per un importo massimo di Euro 36.476,22 con l'emissione di massime 110.534 nuove azioni ordinarie FincoBank; con imputazione interamente a capitale per Euro 0,33 per azione, pari al valore nominale unitario di ciascuna, aventi le stesse caratteristiche di quelle in circolazione, regolare godimento, da assegnare al Personale più rilevante di FincoBank ai fini di eseguire il Sistema Incentivante 2020.

Il Consiglio di Amministrazione, in parziale esercizio della facoltà attribuitagli ai sensi dell'art. 2443 del Cod. civ. dall'Assemblea Straordinaria dei Soci del 28 aprile 2020, ha deliberato, in data 9 febbraio 2022, di aumentare il capitale sociale di nominali Euro 21.697,17 corrispondenti a n. 65.749 azioni ordinarie del valore nominale di Euro 0,33 ciascuna a servizio dell'attuazione dei piani di incentivazione a favore di Dipendenti.

18. Il Consiglio di Amministrazione ha la facoltà, ai sensi dell'art. 2443 Cod. civ., di aumentare gratuitamente il capitale sociale ai sensi dell'art. 2349 Cod. civ., anche in più volte e per un periodo massimo di cinque anni i) dalla deliberazione assembleare del 28 aprile 2021, per un importo massimo di Euro 143.131,89 (da imputarsi interamente a capitale), con l'emissione di massime 433.733 nuove azioni ordinarie FincoBank; ii) nonché dalla deliberazione assembleare del 28 aprile 2022 per un importo massimo di Euro 35.671,35 con l'emissione di massime 108.095 nuove azioni ordinarie FincoBank; con imputazione interamente a capitale per Euro 0,33 per azione, pari al valore nominale unitario di ciascuna, aventi le stesse caratteristiche di quelle in circolazione, regolare godimento, da assegnare al Personale più rilevante di FincoBank ai fini di eseguire il Sistema Incentivante 2021.

19. Il Consiglio di Amministrazione ha la facoltà, ai sensi dell'art. 2443 Cod. civ., di deliberare, anche in più volte e per un periodo massimo di cinque anni dalla deliberazione assembleare del 28 aprile 2021, un aumento gratuito del capitale sociale, ai sensi dell'art. 2349 Cod. civ., per un importo massimo di Euro 283.511,58 (da imputarsi interamente a capitale), con l'emissione di massime 859.126 nuove azioni ordinarie FincoBank del valore nominale di Euro 0,33 ciascuna, aventi le stesse caratteristiche di quelle in circolazione, regolare godimento, da assegnare al Personale di FincoBank ai fini di eseguire il Piano di Incentivazione di Lungo Termine 2021-2023 per i dipendenti.

20. Il Consiglio di Amministrazione ha la facoltà, ai sensi dell'art. 2443 Cod. civ., di deliberare, anche in più volte e per un periodo massimo di cinque anni dalla deliberazione assembleare del 28 aprile 2022, un aumento gratuito del capitale sociale, ai sensi dell'art. 2349 Cod. civ., per un importo massimo di Euro € 120.976,02 (da imputarsi interamente a capitale), con l'emissione di massime 366.594,00 nuove azioni ordinarie FincoBank del valore nominale di Euro 0,33 ciascuna, aventi le stesse caratteristiche di quelle in circolazione, regolare godimento, da assegnare al Personale più

rilevante di FinecoBank ai fini di eseguire il Sistema Incentivante 2022.

TITOLO III

ASSEMBLEA

Articolo 6

1. L'Assemblea degli azionisti, regolarmente costituita, è l'organo che esprime con le sue deliberazioni la volontà sociale.
2. L'Assemblea si riunisce in sede ordinaria o in sede straordinaria, a norma di legge e può essere tenuta presso la sede Sociale o in altro luogo che sia indicato nell'avviso di convocazione, purché nell'ambito del territorio dello stato italiano.
3. Le modalità di funzionamento dell'Assemblea sono stabilite da apposito Regolamento.
4. L'Assemblea ordinaria è convocata almeno una volta all'anno entro centoventi giorni dalla chiusura dell'esercizio sociale per deliberare sugli oggetti attribuiti dalla legge e dallo Statuto sociale alla sua competenza.
5. In particolare, l'Assemblea Ordinaria oltre a stabilire i compensi spettanti agli organi dalla stessa nominati approva: (i) le politiche di remunerazione e incentivazione a favore dei componenti degli organi con funzione di supervisione strategica, gestione e controllo e del restante personale; (ii) i piani di remunerazione basati su strumenti finanziari; (iii) i criteri per la determinazione del compenso da accordare in caso di conclusione anticipata del rapporto di lavoro o di cessazione anticipata dalla carica, ivi compresi i limiti fissati a detto compenso in termini di annualità della remunerazione fissa e l'ammontare massimo che deriva dalla loro applicazione.
6. Inoltre l'Assemblea Ordinaria, in sede di approvazione delle politiche di remunerazione, ha facoltà di deliberare un rapporto tra la componente variabile e quella fissa della remunerazione individuale del personale superiore a quello di 1:1, ma comunque non eccedente il rapporto di 2:1, fermo che la proposta potrà ritenersi validamente approvata:
 - con il voto favorevole di almeno i 2/3 del capitale sociale rappresentato in Assemblea, nel caso in cui l'Assemblea sia costituita con almeno la metà del capitale sociale;
 - con il voto favorevole di almeno 3/4 del capitale sociale rappresentato in Assemblea, qualunque sia il capitale sociale con cui l'Assemblea è costituita.
7. All'Assemblea deve essere assicurata adeguata informativa sull'attuazione delle politiche di remunerazione.
8. L'Assemblea Straordinaria è convocata ogni qualvolta occorra deliberare su alcuna delle materie ad essa riservate dalla normativa vigente.

Articolo 7

1. L'Assemblea sia ordinaria sia straordinaria è convocata, nei termini di legge e regolamentari, mediante avviso pubblicato sul sito internet della Società nonché con le altre modalità previste dalla normativa vigente, anche regolamentare.
2. L'ordine del giorno dell'Assemblea è stabilito da chi eserciti il potere di convocazione a termini di legge e di Statuto.
3. Nei casi previsti dalla legge, gli azionisti che, da soli o congiuntamente ad altri, rappresentino

almeno la percentuale del capitale sociale richiesta dalla normativa applicabile, hanno diritto di chiedere la convocazione dell'Assemblea.

4. La facoltà di integrazione dell'ordine del giorno e quella di presentare proposte di deliberazione su materie già all'ordine del giorno possono essere esercitate – nei casi, modi e termini indicati dalla normativa vigente – da tanti soci che, anche congiuntamente, rappresentino almeno la frazione del capitale sociale prevista dalla normativa di volta in volta vigente e applicabile.

5. L'Assemblea è tenuta in unica convocazione. Il Consiglio di Amministrazione può stabilire che l'Assemblea sia tenuta in più convocazioni. Si applicano le maggioranze previste della normativa vigente.

Articolo 8

1. Possono partecipare all'Assemblea coloro che hanno diritto al voto e per i quali sia pervenuta da parte dell'intermediario che tiene i relativi conti la comunicazione alla Società nei termini previsti dalla normativa vigente.

2. Se indicato nell'avviso di convocazione, coloro che hanno diritto al voto possono intervenire all'Assemblea mediante mezzi di telecomunicazione ed esercitare il diritto di voto in via elettronica secondo le modalità previste nell'avviso stesso.

3. Coloro ai quali spetta il diritto di voto possono farsi rappresentare in Assemblea, nel rispetto di quanto previsto dalla normativa vigente.

4. La delega di voto potrà essere conferita anche con documento informatico sottoscritto in forma elettronica ai sensi di quanto previsto dalla normativa vigente e notificata alla Società ad apposito indirizzo di posta elettronica nei modi indicati nell'avviso di convocazione, ovvero con altra modalità scelta fra quelle previste dalla normativa anche regolamentare vigente.

Articolo 9

1. Ogni azione ordinaria attribuisce il diritto ad un voto.

Articolo 10

1. L'Assemblea dei Soci è presieduta dal Presidente del Consiglio di Amministrazione o, in caso di sua assenza o impedimento, dal Vice Presidente Vicario o dall'altro Vice Presidente, se nominati. In caso di assenza o impedimento di questi ultimi, l'Assemblea è presieduta da un Amministratore o da un Socio designato dagli intervenuti.

2. Il Presidente dell'Assemblea ha pieni poteri per regolare i lavori assembleari in conformità ai criteri ed alle modalità stabiliti dalla normativa vigente e dal Regolamento Assembleare.

3. Il Presidente è assistito da un Segretario, designato tra gli intervenuti, anche in persona di un non socio, dalla maggioranza dei presenti. Oltre che nei casi previsti dalla legge, quando il Presidente lo ritenga opportuno, può essere chiamato a fungere da Segretario un Notaio, designato dal Presidente stesso.

Articolo 11

1. Per la validità di costituzione dell'Assemblea, sia ordinaria sia straordinaria, in ogni grado di convocazione, come pure per la validità delle relative deliberazioni si osservano le disposizioni di legge e statutarie.

Articolo 12

1. I verbali dell'Assemblea sono redatti e firmati dal Presidente dell'Assemblea e dal Segretario,

quando non siano redatti da Notaio. Le copie o gli estratti dei verbali, sottoscritti e certificati conformi dal Presidente del Consiglio di Amministrazione, da chi ne fa le veci o dal Segretario, fanno piena prova.

TITOLO IV

CONSIGLIO DI AMMINISTRAZIONE

Articolo 13

1. La Società è amministrata da un Consiglio di Amministrazione composto da un numero di membri non inferiore a 9 (nove) e non superiore a 13 (tredici). La composizione del Consiglio deve assicurare l'equilibrio tra i generi.

2. I membri del Consiglio devono essere idonei allo svolgimento dell'incarico, secondo quanto previsto dalla normativa pro tempore vigente e dallo Statuto e, in particolare, essi devono possedere i requisiti di professionalità, onorabilità e indipendenza e rispettare i criteri di competenza, correttezza e dedizione di tempo e gli specifici limiti al cumulo degli incarichi prescritti dalla normativa *pro tempore* vigente e dallo Statuto e in ogni caso quelli previsti dalla Direttiva europea 26 giugno 2013 n. 36 (CRD IV), per l'esplicitamento dell'incarico di amministratore di una banca emittente azioni quotate nei mercati regolamentati.

3. Inoltre, la maggioranza dei componenti del Consiglio di Amministrazione deve possedere i requisiti di indipendenza stabiliti dal Codice di Autodisciplina delle Società Quotate attualmente vigente e di seguito elencati ovvero quelli di volta in volta previsti dal Codice di Autodisciplina. In particolare, un Consigliere non può essere considerato Indipendente nelle seguenti ipotesi:

a) se, direttamente o indirettamente, anche attraverso società controllate, fiduciari o interposta persona, controlla la Società o è in grado di esercitare su di essa un'influenza notevole, o partecipa a un patto parasociale attraverso il quale uno o più soggetti possono esercitare il controllo o un'influenza notevole sulla Società;

b) se è, o è stato nei precedenti tre esercizi, un esponente di rilievo della Società, di una sua controllata avente rilevanza strategica o di una società sottoposta a comune controllo con la Società, ovvero di una società o di un ente che, anche insieme con altri attraverso un patto parasociale, controlla la Società o è in grado di esercitare sulla stessa un'influenza notevole;

c) se, direttamente o indirettamente (ad esempio attraverso società controllate o delle quali sia esponente di rilievo, ovvero in qualità di *partner* di uno studio professionale o di una società di consulenza), ha, o ha avuto nell'esercizio precedente, una significativa relazione commerciale, finanziaria o professionale: (i) con la Società, una sua controllata, o con alcuno dei relativi esponenti di rilievo; (ii) con un soggetto che, anche insieme con altri attraverso un patto parasociale, controlla la Società, ovvero - trattandosi di società o ente - con i relativi esponenti di rilievo; ovvero è, o è stato nei precedenti tre esercizi, lavoratore dipendente di uno dei predetti soggetti;

d) se riceve, o ha ricevuto nei precedenti tre esercizi, dalla Società o da una società controllata o controllante una significativa remunerazione aggiuntiva (rispetto all'emolumento "fisso" di amministratore non esecutivo della Società e al compenso per la partecipazione ai comitati raccomandati dal Codice di Autodisciplina promosso da Borsa Italiana S.p.A.) anche sotto forma di partecipazione a piani di incentivazione legati alla *performance* aziendale, anche a base azionaria;

e) se è stato amministratore della Società per più di nove anni negli ultimi dodici anni;

f) se riveste la carica di amministratore esecutivo in un'altra società nella quale un amministratore esecutivo della Società abbia un incarico di amministratore;

g) se è socio o amministratore di una società o di un'entità appartenente alla rete della società incaricata della revisione legale della Società;

h) se è uno stretto familiare di una persona che si trovi in una delle situazioni di cui ai precedenti punti.

Ai fini delle fattispecie sopra indicate, si applicano le definizioni previste dal Codice di Autodisciplina promosso da Borsa Italiana S.p.A..

4. Gli Amministratori durano in carica tre esercizi, salvo più breve durata stabilita all'atto della nomina; scadono alla data dell'assemblea convocata per l'approvazione del bilancio relativo all'ultimo esercizio della loro carica e sono rieleggibili.

5. Gli Amministratori sono nominati dall'Assemblea sulla base di liste presentate dai soggetti legittimati nelle quali i candidati devono essere elencati mediante un numero progressivo. I soggetti legittimati a presentare le liste sono il Consiglio di Amministrazione nonché tanti azionisti che, da soli o insieme ad altri, siano complessivamente titolari di azioni con diritto di voto rappresentanti la percentuale del capitale sociale stabilita dalla normativa, anche regolamentare, di tempo in tempo vigente. La presentazione della lista da parte del Consiglio di Amministrazione deve essere deliberata a maggioranza assoluta dei componenti in carica, previa istruttoria del comitato endoconsiliare cui è attribuita la competenza in materia di nomine.

6. Ciascuna lista che esprime un numero di candidati pari o superiore a 3 (tre) (i) deve essere composta da candidati appartenenti ad entrambi i generi, in modo da assicurare il rispetto dell'equilibrio fra generi almeno nella misura minima richiesta dalla normativa, anche regolamentare, vigente e (ii) deve assicurare che almeno la maggioranza dei candidati sia munita dei requisiti di indipendenza previsti dallo statuto, fermo comunque restando che il primo candidato di qualsiasi lista, anche contenente un numero di candidati inferiore a 3 (tre), deve essere in possesso dei predetti requisiti di indipendenza.

7. Le liste presentate dagli azionisti devono, a pena di decadenza, essere depositate presso la Sede Sociale o la Direzione Generale, anche tramite un mezzo di comunicazione a distanza e secondo modalità rese note nell'avviso di convocazione che consentano l'identificazione dei soggetti che procedono al deposito, entro il venticinquesimo giorno precedente la data dell'Assemblea (o entro il diverso termine di tempo in tempo previsto dalla normativa applicabile) e sono messe a disposizione del pubblico presso la Sede Sociale, sul sito internet della Società e con le altre modalità previste dalla normativa vigente, almeno ventuno giorni prima della data dell'Assemblea (o entro il diverso termine di tempo in tempo previsto dalla normativa applicabile). La lista eventualmente presentata dal Consiglio di Amministrazione ai sensi del precedente comma 5 dovrà essere depositata presso la sede sociale e pubblicata con le modalità sopra descritte almeno trenta giorni prima di quello fissato per l'Assemblea.

8. Ogni soggetto legittimato (nonché (i) i soggetti legittimati appartenenti ad un medesimo gruppo, per tali intendendosi il soggetto, anche non societario, controllante ai sensi dell'articolo 2359 del Codice Civile e ogni società controllata da, ovvero sotto il comune controllo del, medesimo soggetto, ovvero (ii) gli aderenti ad uno stesso patto parasociale ex articolo 122 del D. Lgs. 24 febbraio 1998, n. 58, ovvero (iii) i soggetti legittimati che siano altrimenti collegati tra loro in forza di rapporti di collegamento rilevanti ai sensi della normativa di legge e/o regolamentare vigente e applicabile) può presentare o concorrere alla presentazione di una sola lista così come ogni candidato può presentarsi in una sola lista a pena di ineleggibilità.

9. Nel caso di presentazione di liste da parte degli azionisti, la titolarità della quota minima di partecipazione per la presentazione delle liste è determinata avendo riguardo alle azioni che risultano registrate a favore del singolo azionista, ovvero di più azionisti congiuntamente, nel giorno in cui le liste sono depositate presso la Società. La titolarità del numero di azioni necessario alla presentazione delle liste deve essere attestata ai sensi della normativa vigente; tale attestazione può

pervenire alla Società anche successivamente al deposito della lista, purché entro il termine previsto per la pubblicazione delle liste da parte della Società.

10. Unitamente a ciascuna lista, entro il termine indicato al precedente comma 7, i soggetti legittimati che hanno presentato la lista devono altresì depositare ogni ulteriore documentazione e dichiarazione richiesta dalla normativa, anche regolamentare, tempo per tempo vigente nonché:

- per gli azionisti, le informazioni relative a coloro che hanno presentato le liste, con l'indicazione della percentuale di partecipazione complessivamente detenuta;

- un'informativa sulle caratteristiche personali e professionali dei candidati indicati nella lista;

- la dichiarazione con la quale i singoli candidati accettano irrevocabilmente l'incarico (condizionata alla propria nomina) e attestano, sotto la propria responsabilità, l'inesistenza di cause di ineleggibilità e di incompatibilità alla candidatura, nonché il possesso dei requisiti prescritti per la carica dallo statuto e dalle disposizioni vigenti, anche regolamentari e l'eventuale possesso dei requisiti di indipendenza di cui al precedente comma 3, secondo lo schema che sarà preventivamente reso pubblico dalla società, anche tenendo conto degli orientamenti delle Autorità di vigilanza.

La lista per la quale non sono osservate le statuizioni di cui sopra è considerata come non presentata.

11. Ogni avente diritto al voto potrà votare una sola lista.

12. Alla elezione dei membri del Consiglio di Amministrazione si procederà come segue:

a) dalla lista che ha ottenuto la maggioranza dei voti espressi vengono tratti - secondo l'ordine progressivo con il quale sono elencati nella lista stessa - tanti Amministratori pari al numero dei consiglieri da eleggere tranne, a seconda dei casi, 2 (due) o 3 (tre) che saranno tratti dalla lista/e di minoranza che non siano collegate ai sensi della disciplina vigente con coloro che hanno presentato o votato la lista che ha ottenuto il maggior numero di voti, secondo quanto *infra* precisato:

a.1) qualora siano presentate soltanto due liste, i restanti 2 (due) Amministratori saranno tratti secondo l'ordine progressivo dalla seconda lista che ha ottenuto in assemblea il maggior numero di voti,

a.2) qualora siano presentate 3 (tre) o più liste, 2 (due) Amministratori saranno tratti secondo l'ordine progressivo dalla seconda lista che ha ottenuto in assemblea il maggior numero di voti qualunque sia la percentuale di voti ottenuta, mentre 1 (uno) Amministratore sarà tratto secondo l'ordine progressivo dalla terza lista che ha ottenuto in assemblea il maggior numero di voti purché abbia conseguito almeno il 2% dei voti espressi in assemblea, restando inteso che in caso di mancato raggiungimento di tale percentuale da parte della lista risultata terza per numero di voti si applicherà il meccanismo previsto dal precedente paragrafo a.1);

b) nel caso in cui la lista di maggioranza non presenti un numero di candidati sufficiente ad assicurare il raggiungimento del numero dei consiglieri da eleggere secondo il meccanismo indicato sotto la precedente lettera a), risulteranno eletti tutti i candidati della lista di maggioranza e i restanti consiglieri saranno tratti dalla lista che ha ottenuto il maggior numero di voti fra le liste di minoranza, secondo l'ordine progressivo con il quale sono elencati nella lista stessa, nonché, se necessario, dalle liste di minoranza, successive in graduatoria alla lista di minoranza più votata, sempre secondo l'ordine progressivo con il quale i candidati sono elencati nella lista stessa, fino a completamento del numero dei consiglieri da eleggere;

c) qualora il numero di candidati inseriti nelle liste presentate, sia di maggioranza che di minoranza, sia inferiore a quello degli Amministratori da eleggere, i restanti Amministratori sono eletti con delibera assunta dall'Assemblea a maggioranza relativa (e dunque senza tenere conto delle eventuali

astensioni) assicurando il rispetto dei principi di indipendenza e di equilibrio fra i generi previsti rispettivamente dagli articoli 13 comma 3 e 13 comma 6 dello Statuto. In caso di parità di voti fra più candidati si procede a ballottaggio fra i medesimi mediante ulteriore votazione assembleare;

d) ove sia stata presentata una sola lista ovvero non ne sia stata presentata alcuna, l'Assemblea delibera secondo le modalità di cui alla precedente lettera c); in caso di parità di voti fra liste o candidati, l'Assemblea procede a votazione di ballottaggio fra i medesimi al fine di stabilirne la graduatoria;

e) nel caso in cui non risulti eletto il numero minimo necessario di Amministratori indipendenti e/o di Amministratori appartenenti al genere meno rappresentato, gli Amministratori della lista più votata contraddistinti dal numero progressivo più alto e privi dei requisiti in questione sono sostituiti dai successivi candidati aventi il requisito o i requisiti richiesti tratti dalla medesima lista. Qualora anche applicando tale criterio non sia possibile individuare degli Amministratori aventi le predette caratteristiche, il criterio di sostituzione indicato si applicherà alle liste di minoranza via via più votate dalle quali siano stati tratti dei candidati eletti;

f) qualora anche applicando i criteri di sostituzione di cui alla precedente lettera e) non siano individuati idonei sostituti, l'Assemblea delibera a maggioranza relativa. In tale ipotesi le sostituzioni verranno effettuate a partire dalle liste via via più votate e dai candidati contraddistinti dal numero progressivo più alto.

13. In caso di morte, rinuncia, decadenza, mancanza per qualsiasi motivo di un Amministratore, o perdita per qualsiasi motivo dei requisiti di onorabilità o professionalità di alcuno degli Amministratori, il Consiglio di Amministrazione può provvedere a cooptare un Amministratore, rispettando i principi di rappresentanza delle minoranze e di equilibrio tra generi. Quando nei casi sopra indicati venga meno il numero minimo di Amministratori indipendenti e/o il numero minimo di Amministratori appartenenti al genere meno rappresentato previsti rispettivamente dagli articoli 13 comma 3 e 13 comma 6 dello Statuto, il Consiglio di Amministrazione deve provvedere alla loro sostituzione.

14. Per la nomina di Amministratori necessaria per l'integrazione del Consiglio di Amministrazione, l'Assemblea delibera a maggioranza relativa, assicurando il rispetto dei principi di indipendenza e di equilibrio fra i generi prescritti dalla normativa, anche regolamentare, vigente e dallo Statuto.

Articolo 14

1. Il Consiglio di Amministrazione elegge fra i propri membri, per tre esercizi - salvo diversa durata stabilita dall'Assemblea ai sensi del precedente art. 13 - un Presidente ed un Segretario, che può essere scelto anche all'infuori dei membri stessi e - ove lo ritenga opportuno - uno o due Vice Presidenti di cui uno con funzioni vicarie. In caso di assenza o impedimento del Presidente lo stesso è sostituito dal Vice Presidente Vicario ovvero, in caso di sua assenza o impedimento, dall'altro Vice Presidente. In caso di assenza o impedimento di entrambi i Vice Presidenti, il Presidente è sostituito dall'Amministratore più anziano di età. In caso di assenza o impedimento del Segretario, il Consiglio designa chi debba sostituirlo.

Articolo 15

1. Il Consiglio di Amministrazione può nominare un Amministratore Delegato, determinandone le attribuzioni, e può conferire incarichi o deleghe speciali ad altri suoi membri.

2. Il Consiglio di Amministrazione può nominare, determinandone la durata dell'incarico e le rispettive attribuzioni, un Direttore Generale ed uno o più Vice Direttori Generali, i quali costituiscono la Direzione Generale, unitamente all'altro Personale alla stessa destinato.

3. L'Amministratore Delegato oppure - ove questi non sia stato nominato - il Direttore Generale

sovrintende alla Direzione Generale.

4. L'Amministratore Delegato assume le funzioni e le attribuzioni del Direttore Generale ove quest'ultimo non sia stato nominato.
5. Nel caso siano nominati un Amministratore Delegato ed un Direttore Generale, entrambe le cariche devono essere ricoperte dalla medesima persona.
6. All'Amministratore Delegato oppure, ove questi non sia stato nominato, al Direttore Generale spetta curare l'esecuzione delle deliberazioni del Consiglio di Amministrazione, avvalendosi della Direzione Generale.
7. Ove non sia nominato un Amministratore Delegato, il Direttore Generale partecipa alle riunioni del Consiglio di Amministrazione con facoltà di proposta e senza diritto di voto.
8. L'Amministratore Delegato e gli altri amministratori investiti di particolari incarichi nonché il Direttore Generale, ove l'Amministratore Delegato non sia stato nominato, riferiscono al Consiglio di Amministrazione nei modi e nei termini da questo fissati sullo svolgimento della propria attività, in conformità alle norme di legge.

Articolo 16

1. Il Consiglio di Amministrazione è convocato presso la sede Sociale o altrove, in Italia o all'estero, dal Presidente o da chi ne fa le veci, ad intervalli di regola non superiori a tre mesi e comunque tutte le volte che il Presidente lo ritenga necessario, ovvero gli sia richiesto dall'Amministratore Delegato o da almeno due Amministratori. Può essere altresì convocato su iniziativa di un Sindaco.
2. La convocazione del Consiglio è fatta dal Presidente o da chi lo sostituisce ai sensi del precedente articolo 14 e può essere effettuata anche con mezzi di telecomunicazione.
3. Qualora il Presidente del Consiglio di Amministrazione lo reputi opportuno, le riunioni del Consiglio di Amministrazione possono tenersi mediante l'utilizzo di mezzi di telecomunicazione a condizione che ciascuno dei partecipanti possa essere identificato da tutti gli altri e che ciascuno dei partecipanti sia in grado di intervenire in tempo reale durante la trattazione degli argomenti esaminati nonché di ricevere, trasmettere e visionare documenti. Verificandosi questi requisiti, il Consiglio di Amministrazione si considera tenuto nel luogo in cui è stato convocato.
4. Sono valide le riunioni anche se non convocate come sopra, purché vi prendano parte tutti gli Amministratori ed i componenti effettivi del Collegio Sindacale.
5. Il Consiglio di Amministrazione è presieduto dal Presidente o, in sua assenza o impedimento, da chi lo sostituisce ai sensi di quanto stabilito nell'articolo 14.
6. Il Presidente può invitare i Vice Direttori Generali ed altri appartenenti al Personale Direttivo a partecipare alle adunanze del Consiglio.

Articolo 17

1. Il Consiglio di Amministrazione è investito di tutti i poteri per l'amministrazione della Società, ad eccezione di quanto riservato dalla vigente normativa anche regolamentare e dallo Statuto all'Assemblea dei Soci.
2. Il Consiglio di Amministrazione adotta un Regolamento avente ad oggetto la propria modalità di funzionamento e le proprie competenze, nel rispetto delle previsioni di legge e di Statuto. Tale Regolamento disciplina, fra l'altro, i limiti al cumulo degli incarichi ricoperti dagli Amministratori.
3. Oltre alle attribuzioni non delegabili a norma di legge, sono di competenza del Consiglio di

Amministrazione - e non sono delegabili - le delibere riguardanti:

- l'indirizzo generale nonché l'adozione e la modifica dei piani industriali, strategici e finanziari della Società;
- la nomina e la revoca del/i Direttore/i Generale/i, dei Vice - Direttori Generali e dei dirigenti con responsabilità strategiche;
- la valutazione del generale andamento della gestione sociale;
- gli adeguamenti dello statuto a disposizioni normative;
- la fusione per incorporazione di società e la scissione nei casi previsti dagli articoli 2505, 2505 bis e 2506 ter del Codice Civile;
- la riduzione del capitale in caso di recesso del socio;
- l'indicazione di quali amministratori, oltre quelli indicati nel presente statuto, hanno la rappresentanza della società;
- la determinazione dei criteri per il coordinamento e la direzione delle Società del Gruppo e la determinazione dei criteri per l'esecuzione delle istruzioni della Banca d'Italia;
- la costituzione di comitati o commissioni con funzioni consultive, deliberative o di coordinamento;
- le politiche di gestione del rischio, nonché la valutazione della funzionalità, efficienza, efficacia del sistema dei controlli interni e dell'adeguatezza dell'assetto organizzativo, amministrativo e contabile;
- Passunzione e la cessione di partecipazioni, aziende e/o rami d'azienda, nonché le decisioni comportanti investimenti e/o disinvestimenti che modificano la composizione del Gruppo Bancario, fermo restando quanto stabilito dall'art. 2361, secondo comma, del Codice Civile;
- l'acquisto e la cessione di immobili;
- l'approvazione e la modifica dei principali regolamenti interni;
- la nomina e la revoca del responsabile delle funzioni di revisione interna, di conformità, di controllo dei rischi e antiriciclaggio;
- l'istituzione ed ordinamento, anche ai fini dell'articolazione della facoltà di firma, in Italia e all'estero, di Sedi Secondarie, Filiali, Agenzie, Sportelli e Rappresentanze, comunque denominate, nonché la loro soppressione.

4. Il Consiglio di Amministrazione può delegare poteri all'Amministratore Delegato, al Direttore Generale, ai Vice Direttori Generali, determinandone limiti e modalità di esercizio, compresa la facoltà di eventuale subdelega. Può infine delegare in via continuativa propri poteri ad altri dipendenti per la gestione corrente della Società – ivi compresi quelli di erogazione del credito - nonché poteri per il compimento di specifiche categorie di atti.

5. Nei soli casi di comprovata urgenza, il Presidente su proposta dell'Amministratore Delegato, ovvero del Direttore Generale, può assumere deliberazioni in merito a qualsiasi affare od operazione, ad eccezione delle materie riservate dalla legge o dallo Statuto alla competenza esclusiva del Consiglio di Amministrazione, dandone comunicazione al Consiglio medesimo in occasione della prima riunione successiva.

Articolo 18

1. Per la validità delle riunioni del Consiglio di Amministrazione si richiede la presenza della maggioranza dei membri in carica.
2. Le deliberazioni sono assunte a maggioranza dei votanti, esclusi gli astenuti. In caso di parità dei voti, prevale quello di colui che presiede il Consiglio.

Articolo 19

1. Le deliberazioni del Consiglio di Amministrazione devono essere constatate in verbali trascritti in apposito libro, sottoscritti dal Presidente della riunione e dal Segretario.
2. Le copie, sottoscritte e certificate conformi dal Presidente del Consiglio di Amministrazione, da chi ne fa le veci o dal Segretario, fanno piena prova.

Articolo 20

1. Gli Amministratori hanno diritto al rimborso delle spese da essi incontrate per l'esercizio delle loro funzioni. Spetta inoltre al Consiglio un compenso annuale, in misura fissa e/o variabile, che viene deliberato dall'Assemblea ordinaria dei Soci e che resta invariato fino a diversa deliberazione dell'Assemblea stessa.
2. I compensi del Consiglio di Amministrazione deliberati dall'Assemblea sono ripartiti fra i suoi membri con deliberazione del Consiglio stesso. Il Consiglio di Amministrazione può altresì, sentito il Collegio Sindacale, stabilire le remunerazioni del Presidente, dei Vice Presidenti, dell'Amministratore Delegato e, in generale, degli Amministratori investiti di particolari carichi, a norma dell'art. 2389, terzo comma, del Codice Civile.

TITOLO V

INFORMATIVA DA PARTE DEGLI ORGANI DELEGATI

Articolo 21

1. Le decisioni assunte dai destinatari di deleghe devono essere portate a conoscenza del Consiglio secondo le modalità e la periodicità, almeno trimestrale, fissate dallo stesso Consiglio.
2. In particolare, gli organi delegati devono riferire sul generale andamento della gestione e sulla sua prevedibile evoluzione, nonché sulle operazioni di maggior rilievo, economico, finanziario e patrimoniale - con particolare riguardo alle operazioni in potenziale conflitto di interesse - effettuate dalla Società e dalle sue controllate al Consiglio di Amministrazione e al Collegio Sindacale almeno ogni tre mesi.

TITOLO VI

RAPPRESENTANZA DELLA SOCIETÀ

Articolo 22

1. La rappresentanza, anche processuale, della società e l'uso della firma sociale spettano disgiuntamente al Presidente del Consiglio di Amministrazione, ai Vice Presidenti, all'Amministratore Delegato, al Direttore Generale ed ai Vice Direttori Generali, con facoltà per gli stessi di designare, anche in via continuativa, dipendenti della società e persone in distacco presso la stessa, nonché terzi estranei, quali procuratori e mandatari speciali per il compimento di singoli atti e operazioni o determinate categorie di atti e operazioni e di nominare avvocati, consulenti tecnici ed arbitri, munendoli degli opportuni poteri.
2. La rappresentanza processuale comprende, a titolo esemplificativo, la facoltà di promuovere e sostenere ogni atto ed azione per la tutela dei diritti e degli interessi della società, anche mediante la

richiesta di provvedimenti monitori, cautelari o d'urgenza e l'esercizio di azioni esecutive, l'esercizio, la remissione e la rinuncia del diritto di querela, nonché la costituzione di parte civile e la relativa revoca in ogni sede giudiziale, amministrativa ed arbitrale avanti a qualsiasi autorità ed in ogni stato e grado, con tutti i poteri allo scopo necessari, compreso quello di conferire le relative procure alle liti, anche generali, di rendere gli interrogatori previsti dalla legge e con ogni facoltà di legge anche per conciliare, transigere e compromettere in arbitri anche amichevoli compositori e per rinunciare agli atti e alle azioni.

3. Il Consiglio di Amministrazione può altresì attribuire la rappresentanza e la firma sociale a singoli Amministratori, Dirigenti, Quadri Direttivi e dipendenti della Società e a persone in distacco presso la stessa, nonché a terzi estranei, con determinazione dei relativi poteri, dei limiti e delle modalità di esercizio.

4. Il Consiglio può inoltre, ove necessario, conferire mandati e procure anche ad estranei alla Società per il compimento di singoli atti o categorie di atti.

TITOLO VII

COLLEGIO SINDACALE

Articolo 23

1. L'Assemblea ordinaria nomina tre Sindaci Effettivi, fra i quali elegge il Presidente, e due supplenti, che durano in carica per tre esercizi e scadono alla data dell'assemblea convocata per l'approvazione del bilancio relativo all'ultimo esercizio della loro carica e sono rieleggibili. Per la loro nomina, revoca e sostituzione si osservano le norme di legge e le disposizioni del presente Statuto.

2. I Sindaci devono essere idonei allo svolgimento dell'incarico, secondo quanto previsto dalla normativa *pro tempore* vigente e dallo Statuto e, in particolare, essi devono possedere i requisiti di professionalità, onorabilità e indipendenza e rispettare i criteri di competenza, correttezza e dedizione di tempo e gli specifici limiti al cumulo degli incarichi prescritti dalla normativa *pro tempore* vigente e dallo Statuto e in ogni caso quelli previsti dalla Direttiva europea 26 giugno 2013 n. 36 (CRD IV).

I Sindaci, oltre ai requisiti di indipendenza previsti dalla normativa *pro tempore* vigente, devono essere in possesso dei requisiti di indipendenza previsti dall'art. 13, comma 3, dello Statuto sociale.

Ai sensi della vigente normativa, almeno due Sindaci effettivi e uno supplente devono essere iscritti da almeno un triennio nel registro dei revisori legali ed avere esercitato l'attività di revisione legale dei conti per un periodo non inferiore a tre anni. I Sindaci che non sono iscritti nel registro dei revisori legali devono avere maturato un'esperienza complessiva di almeno un triennio nell'esercizio di:

a) attività professionale di dottore commercialista o di avvocato prestata prevalentemente nei settori bancari, assicurativo e finanziario;

b) attività di insegnamento universitario di ruolo in materie aventi ad oggetto - in campo giuridico - diritto bancario, commerciale, tributario nonché dei mercati finanziari e - in campo economico/finanziario - tecnica bancaria, economia aziendale, ragioneria, economia del mercato mobiliare, economia dei mercati finanziari e internazionali, finanza aziendale;

c) funzioni dirigenziali presso enti pubblici o pubbliche amministrazioni operanti, oltre che nel settore creditizio, finanziario od assicurativo, in quello della prestazione di servizi di investimento o della gestione collettiva del risparmio, come definite entrambe dal D.Lgs. 24 febbraio 1998, n. 58.

3. La nomina dei componenti effettivi e supplenti del Collegio Sindacale avviene sulla base di liste

presentare dai soggetti legittimati nelle quali i candidati devono essere elencati mediante un numero progressivo. Le liste sono ripartite in due elenchi, riportanti rispettivamente fino a tre candidati per la carica di Sindaco effettivo e fino a due candidati per quella di Sindaco supplente. Almeno i primi due candidati alla carica di Sindaco effettivo e almeno il primo candidato alla carica di Sindaco supplente riportati nei rispettivi elenchi devono essere iscritti nel registro dei revisori legali e devono avere esercitato l'attività di revisione legale dei conti ai sensi del comma 2. Ciascun elenco per la nomina a Sindaco effettivo e a Sindaco supplente deve presentare un numero di candidati appartenenti al genere meno rappresentato che assicurati, nell'ambito dell'elenco stesso, il rispetto dell'equilibrio fra generi almeno nella misura minima richiesta dalla normativa, anche regolamentare, vigente. Nessun candidato, a pena di decadenza della sua candidatura, può figurare in più di una lista.

4. Le liste devono, a pena di decadenza, essere depositate presso la Sede Sociale o la Direzione Generale, anche tramite un mezzo di comunicazione a distanza e secondo modalità rese note nell'avviso di convocazione che consentano l'identificazione dei soggetti che procedono al deposito, entro il venticinquesimo giorno precedente la data dell'Assemblea (o entro il diverso termine di tempo in tempo previsto dalla normativa applicabile) e sono messe a disposizione del pubblico presso la Sede Sociale, sul sito internet della Società e con le altre modalità previste dalla normativa vigente, almeno ventuno giorni prima della data dell'Assemblea (o entro il diverso termine di tempo in tempo previsto dalla normativa applicabile).

5. Ogni soggetto legittimato al voto (nonché (i) i soggetti legittimati appartenenti ad un medesimo gruppo, per tali intendendosi il soggetto, anche non societario, controllante ai sensi dell'articolo 2359 del Codice Civile e ogni società controllata da, ovvero sotto il comune controllo del, medesimo soggetto, ovvero (ii) gli aderenti ad uno stesso patto parasociale ex articolo 122 del D. Lgs. 24 febbraio 1998, n. 58, ovvero (iii) i soggetti legittimati che siano altrimenti collegati tra loro in forza di rapporti di collegamento rilevanti ai sensi della normativa di legge e/o regolamentare vigente e applicabile) può presentare o concorrere alla presentazione di una sola lista così come ogni candidato può presentarsi in una sola lista a pena di inleggibilità.

6. Hanno diritto di presentare le liste i soggetti legittimati al voto che da soli o insieme ad altri, siano complessivamente titolari di azioni con diritto di voto rappresentanti almeno la percentuale del capitale sociale stabilita dalla normativa, anche regolamentare, di tempo in tempo vigente.

7. Resta ferma la facoltà per i soci di minoranza che non abbiano rapporti di collegamento con i soci di riferimento, di avvalersi della proroga dei termini di presentazione delle liste, nelle ipotesi e con le modalità previste dalle disposizioni, anche regolamentari, vigenti.

8. La titolarità della quota minima di partecipazione per la presentazione delle liste è determinata avendo riguardo alle azioni che risultano registrate a favore del singolo azionista, ovvero da più azionisti congiuntamente, nel giorno in cui le liste sono depositate presso la Società. La titolarità del numero di azioni necessario alla presentazione delle liste deve essere attestata ai sensi della normativa vigente; tale attestazione può pervenire alla Società anche successivamente al deposito della lista purché entro il termine previsto per la pubblicazione delle liste da parte della Società.

9. Unitamente alle liste, entro il termine indicato al precedente comma 4 i soggetti legittimati che le hanno presentate dovranno altresì depositare ogni ulteriore documentazione e dichiarazione richiesta dalla normativa, anche regolamentare, tempo per tempo vigente. La lista per la quale non sono osservate le statuizioni di cui sopra è considerata come non presentata.

10. Ogni avente diritto al voto può votare una sola lista.

11. All'elezione dei membri del Collegio Sindacale si procede come segue:

a) dalla lista che ha ottenuto il maggior numero di voti espressi dai Soci, sono tratti nell'ordine progressivo con il quale sono elencati nella lista stessa 2 (due) Sindaci Effettivi e 1 (uno) Sindaco

Supplente;

b) il restante Sindaco Effettivo e il restante Sindaco Supplente sono tratti dalla lista che ha ottenuto il maggior numero di voti dopo quella di cui alla lettera a), risultando eletti - rispettivamente - Sindaco Effettivo e Sindaco Supplente i primi candidati della relativa sezione.

12. La Presidenza del Collegio spetta alla persona indicata al primo posto nell'elenco dei Sindaci effettivi della lista di minoranza che ha ottenuto il maggior numero di voti.

13. Ove nei termini e con le modalità previste nei precedenti commi sia stata presentata una sola lista ovvero non ne sia stata presentata alcuna, ovvero ancora non siano presenti nelle liste un numero di candidati pari a quello da eleggere, l'Assemblea delibera per la nomina o l'integrazione a maggioranza relativa. Nel caso di parità di voti tra più candidati si procede a ballottaggio tra i medesimi, mediante ulteriore votazione assembleare. L'Assemblea è tenuta in ogni caso ad assicurare il rispetto dell'equilibrio fra i generi previsto dalla normativa, anche regolamentare, vigente.

14. In caso di morte, di rinuncia o di decadenza ovvero di mancanza per qualsiasi altro motivo di un Sindaco effettivo subentra il Sindaco supplente appartenente alla medesima lista che ha espresso il Sindaco uscente secondo l'ordine progressivo di elencazione, nel rispetto del numero minimo di componenti iscritti nel registro dei revisori legali che hanno esercitato l'attività di revisione legale dei conti ai sensi del comma 3 e del principio di equilibrio tra i generi. Ove ciò non sia possibile, al Sindaco uscente subentra il Sindaco supplente avente le caratteristiche indicate tratto via via dalle liste risultate più votate tra quelle di minoranza, secondo l'ordine progressivo di elencazione. Nel caso in cui la nomina dei Sindaci non si sia svolta con il sistema del voto di lista, subentrerà il Sindaco supplente previsto dalle disposizioni di legge. In ogni ipotesi di sostituzione del Presidente, il Sindaco supplente subentrato assume anche la carica di Presidente. L'Assemblea prevista dall'articolo 2401, comma 1, del Codice Civile, procede alla nomina o alla sostituzione dei Sindaci nel rispetto del principio di necessaria rappresentanza delle minoranze e dell'equilibrio fra i generi. In caso di mancata conferma da parte di tale Assemblea del Sindaco supplente subentrato nella carica di Sindaco effettivo, lo stesso ritornerà a ricoprire il ruolo di Sindaco supplente.

15. Il Collegio Sindacale è regolarmente costituito con la presenza della maggioranza dei Sindaci e delibera a maggioranza assoluta dei presenti. In caso di parità di voti prevale il voto del Presidente.

16. Qualora il Presidente del Collegio Sindacale lo reputi opportuno, le riunioni del Collegio Sindacale possono tenersi mediante l'utilizzo di mezzi di telecomunicazione, a condizione che ciascuno dei partecipanti possa essere identificato da tutti gli altri e che ciascuno dei partecipanti sia in grado di intervenire in tempo reale durante la trattazione degli argomenti esaminati, nonché di ricevere, trasmettere e visionare documenti. Verificandosi questi requisiti, il Collegio Sindacale si considera tenuto nel luogo in cui si trova il Presidente.

17. L'Assemblea ordinaria fissa l'emolumento annuale spettante a ciascun Sindaco ai sensi di legge. I Sindaci hanno, altresì, diritto al rimborso delle spese da essi incontrate per l'esercizio delle loro funzioni.

Articolo 24

1. Al fine di adempiere correttamente ai propri doveri, ed in particolare all'obbligo di riferire tempestivamente alla Banca d'Italia e, ove previsto, alle altre Autorità di Vigilanza in merito alle irregolarità gestionali o alle violazioni di normativa, il Collegio Sindacale è dotato dei più ampi poteri previsti dalle disposizioni normative e regolamentari vigenti.

2. Il Collegio Sindacale, fatto salvo ogni più preciso o diverso compito e potere ad esso attribuito dalla normativa primaria e secondaria tempo per tempo vigente, vigila, in particolare, sull'osservanza delle norme di legge, regolamentari e statutarie nonché sulla corretta

amministrazione, sull'adeguatezza degli assetti organizzativi e contabili della Banca, del sistema di gestione e controllo dei rischi nonché sulla funzionalità del complessivo sistema dei controlli interni, sulla revisione legale dei conti annuali, sull'indipendenza della società di revisione legale e sul processo di informativa finanziaria.

TITOLO VIII

BILANCIO, RIPARTO UTILI

Articolo 25

1. L'esercizio sociale si chiude al 31 (trentuno) dicembre di ogni anno.
2. Alla fine di ogni esercizio, il Consiglio di Amministrazione provvede alla formazione del bilancio sociale, in conformità alle prescrizioni di legge.

Articolo 26

1. Gli utili netti accertati, risultanti dal bilancio, detratta la quota da imputarsi a riserva legale, verranno destinati secondo quanto deliberato dall'Assemblea degli azionisti.
2. Il diritto alla percezione del dividendo non esercitato entro i cinque anni successivi al giorno in cui esso fosse divenuto esigibile è prescritto a favore della Società, con imputazione del controvalore al fondo di riserva.
3. L'Assemblea, su proposta del Consiglio, può attribuire agli azionisti la facoltà di richiedere che il pagamento dei dividendi sia regolato, in tutto o in parte, in denaro o mediante consegna di azioni, aventi le medesime caratteristiche delle azioni in circolazione alla data di assegnazione.
4. In caso di attribuzione della suddetta facoltà, l'Assemblea, su proposta del Consiglio, determina le modalità di calcolo e di assegnazione delle azioni, stabilendo la modalità di regolamento del pagamento del dividendo in caso di mancato esercizio della suddetta facoltà da parte degli azionisti.
5. L'Assemblea, su proposta del Consiglio di Amministrazione, può allocare una quota dell'utile netto di esercizio alle iniziative di carattere sociale, assistenziale e culturale, da devolversi a giudizio del Consiglio di Amministrazione stesso.
6. La Società può deliberare la distribuzione di acconti sui dividendi nei casi, con le modalità e nei limiti consentiti dalla normativa vigente.

TITOLO IX

RECESSO

Articolo 27

1. Il diritto di recesso è disciplinato dalla legge, fermo restando che non hanno diritto di recedere gli azionisti che non hanno concorso all'approvazione delle deliberazioni riguardanti la proroga del termine della Società.

TITOLO X

DEL DIRIGENTE PREPOSTO ALLA REDAZIONE DEI DOCUMENTI

CONTABILI SOCIETARI

Articolo 28

1. Il Consiglio di Amministrazione nomina, previo parere obbligatorio del Collegio Sindacale e per un periodo massimo di tre anni, un dirigente preposto alla redazione dei documenti contabili societari per lo svolgimento dei compiti attribuiti allo stesso dalla vigente normativa, stabilendone i poteri, i mezzi ed il compenso.
2. Il Dirigente preposto alla redazione dei documenti contabili societari è scelto dal Consiglio di Amministrazione tra i Dirigenti della Società che risultino in possesso di requisiti di professionalità caratterizzati da specifica competenza, sotto il profilo amministrativo e contabile, in materia creditizia, finanziaria, mobiliare o assicurativa. Tale competenza, da accertarsi da parte del Consiglio di Amministrazione, deve essere acquisita attraverso esperienze di lavoro in posizione di adeguata responsabilità per un congruo periodo di tempo e in imprese comparabili alla Società.
3. Il Dirigente preposto deve inoltre essere in possesso dei requisiti di onorabilità previsti dalla vigente normativa per l'assunzione di cariche statutarie. Il venir meno dei requisiti di onorabilità determina la decadenza dall'incarico; in tal caso, il Consiglio di Amministrazione provvede alla tempestiva sostituzione del dirigente decaduto.
4. Il Consiglio di Amministrazione vigila affinché il Dirigente preposto alla redazione dei documenti contabili societari disponga di adeguati poteri e mezzi per l'esercizio dei compiti a lui attribuiti dalla normativa vigente, nonché sul rispetto effettivo delle procedure amministrative e contabili.
5. Nello svolgimento del proprio compito il Dirigente preposto alla redazione dei documenti contabili societari potrà avvalersi della collaborazione di tutte le strutture della Banca.
6. Il Dirigente preposto effettua le attestazioni e le dichiarazioni, ove richiesto anche congiuntamente con gli Organi Delegati, prescritte allo stesso dalla normativa vigente.

TITOLO XI

DISPOSIZIONI FINALI

Articolo 29

1. Per quanto non espressamente previsto nello Statuto sono richiamate le disposizioni normative di tempo in tempo vigenti.

F.to Carlo Marchetti notaio





EUROPEAN CENTRAL BANK

BANKING SUPERVISION


ECB-CONFIDENTIAL

FinecoBank S.p.A.
Via della Rivoluzione d'Ottobre 16
42123 Reggio Emilia
ITALIA

(hereinafter the 'Supervised Entity')

cc: Banca d'Italia

ECB-SSM-2022-ITENC-1
Frankfurt am Main, 28 February 2022



Decision on the reduction of own funds without replacement

Dear Sir or Madam,

In response to your application of 28 January 2022 I am writing to notify you that I have decided by means of delegation to grant the Supervised Entity permission to reduce its own funds on a consolidated basis and on an individual basis through the repurchase of 260,779 ordinary shares issued on several dates with International Securities Identification Number (ISIN) IT0000072170 with a nominal value of EUR 0.33 per instrument (hereinafter the 'Instrument').

This Decision has been adopted pursuant to Article 77(1)(a) and Article 78(1)(b) of Regulation (EU) No 575/2013 of the European Parliament and of the Council¹ and Section 2 of Chapter IV of Commission Delegated Regulation (EU) No 241/2014², in conjunction with Article 4(1)(d) and Article 9(1) of Council Regulation (EU) No 1024/2013³, Article 4 of Decision (EU) 2017/933 of the European Central Bank (ECB/2016/40)⁴, Article 5(3) of Decision (EU) 2018/546 of the European Central Bank (ECB/2018/10)⁵ and Decision (EU) 2020/1333 of the European Central Bank (ECB/2020/41)⁶.

1. Facts on which this Decision is based

- 1.1 On 28 January 2022 the Supervised Entity submitted to the ECB an application for permission to reduce its own funds on a consolidated basis through the repurchase of the Instrument in the amount

1 Regulation (EU) No 575/2013 of the European Parliament and of the Council of 26 June 2013 on prudential requirements for credit institutions and amending Regulation (EU) No 648/2012 (OJ L 176, 27.6.2013, p. 1).
2 Commission Delegated Regulation (EU) No 241/2014 of 7 January 2014 supplementing Regulation (EU) No 575/2013 of the European Parliament and of the Council with regard to regulatory technical standards for Own Funds requirements for institutions (OJ L 74, 14.3.2014, p. 8).
3 Council Regulation (EU) No 1024/2013 of 15 October 2013 conferring specific tasks on the European Central Bank concerning policies relating to the prudential supervision of credit institutions (OJ L 287, 29.10.2013, p. 63).
4 Decision (EU) 2017/933 of the European Central Bank of 16 November 2016 on a general framework for delegating decision-making powers for legal instruments related to supervisory tasks (ECB/2016/40) (OJ L 141, 1.6.2017, p. 14).
5 Decision (EU) 2018/546 of the European Central Bank of 15 March 2018 on delegation of the power to adopt own funds decisions (ECB/2018/10) (OJ L 90, 6.4.2018, p. 105).
6 Decision (EU) 2020/1333 of the European Central Bank of 15 September 2020 nominating heads of work units to adopt delegated own funds decisions and repealing Decision (EU) 2018/547 (ECB/2020/41) (OJ L 312, 25.9.2020, p. 38).

ECB-CONFIDENTIAL

of EUR 1.5 million. The Instrument forms part of the Supervised Entity's Common Equity Tier 1 (CET1) capital.

1.2 The Supervised Entity's application may be summarised as follows.

1.2.1 Rationale for the proposed reduction of own funds

The Supervised Entity has sought permission to repurchase the abovementioned amount of ordinary shares in order to acquire the financial instruments needed to carry out a remuneration scheme (2022 PFA System) for the Personal Financial Advisors (the sales task force) which includes a variable compensation partially made of ordinary shares. The repurchase will allow the Supervised Entity to carry out the incentive systems already authorised and the incentive systems that will be approved by the shareholders in the future, or other future needs.

1.2.2 Impact of the proposed reduction of own funds on the Supervised Entity's compliance with regulatory requirements

The Supervised Entity has demonstrated that, following the reduction requested in the application, its own funds and eligible liabilities, on a consolidated basis and on an individual basis are expected to exceed the requirements laid down in Regulation (EU) No 575/2013, Directive 2013/36/EU of the European Parliament and of the Council⁷ and Directive 2014/59/EU of the European Parliament and of the Council⁸ by an amount the ECB considers sufficient. The impact of the repurchase is equal to -1.5 million of CET1 capital, corresponding to -3 basis points on CET1 ratio, Tier 1 ratio and total capital ratio, and -0.4 basis points on Leverage ratio and MREL.

Regarding the compliance with the aforementioned requirements in a forward-looking perspective, the information provided by the Supervised Entity shows that the level of own funds exceed the regulatory requirements on a three-year horizon by a margin that the ECB considers necessary. The Supervised Entity provided the projections of the capital ratios and the leverage ratio for a three-year period (from 2022 to 2024, year-end figures) on consolidated and on individual basis. According to the projections as in the submitted application, based on the latest applicable SREP decision the Supervised Entity exceeds the CET1 and Tier 1 capital, and total capital requirements during the three calendar years, before and after the reduction of own funds, by a margin that the ECB considers sufficient (projected ratios are CET1: 19.38%, 20.27%, 21.78%; Tier 1 ratio and total capital ratio: 29.5%, 30%, 31.11% at a consolidated level). The projections also show that the Supervised Entity will continue to exceed the leverage ratio requirement by a sufficient margin (by 96 basis points, 105 basis points and 123 basis points).

1.2.3 Impact on the Supervised Entity's profitability

The Instrument will be repurchased on the market at a price which will not be lower than nominal value per share, equal to Euro 0.33 and not higher than the official closing price of FinecoBank S.p.A. ordinary shares registered in the MTA ("Mercato Telematico Azionario" – Milan Stock Exchange) the

⁷ Directive 2013/36/EU of the European Parliament and of the Council of 26 June 2013 on access to the activity of credit institutions and the prudential supervision of credit institutions, amending Directive 2002/87/EC and repealing Directives 2006/48/EC and 2006/49/EC (OJ L 176, 27.6.2013, p. 338).

⁸ Directive 2014/59/EU of the European Parliament and of the Council of 15 May 2014 establishing a framework for the recovery and resolution of credit institutions and amending Council Directive 82/891/EEC, and Directives 2001/24/EC, 2002/47/EC, 2004/25/EC, 2005/56/EC, 2007/36/EC, 2011/35/EU, 2012/30/EU and 2013/36/EU, and Regulations (EU) No 1093/2010 and (EU) No 648/2012, of the European Parliament and of the Council (OJ L 173, 12.6.2014, p. 190).

ECB-CONFIDENTIAL

day before the purchase, with a 5% price add-on. The operation is considered to be sustainable considering the Supervised Entity's profitability.

1.2.4 Impact on the Supervised Entity's risk coverage

The Supervised Entity has provided the results of the impact of two stress scenario (moderate and severe) including stress on the macroeconomic, geopolitical and financial dimensions. Even under stressed conditions, the Supervised Entity shows high levels of available capital after meeting applicable minimum requirements.


2. Assessment

2.1 Based on the facts summarised in Section 1, the ECB has determined that the application meets the conditions for reducing own funds set out in Article 78(1)(b) of Regulation (EU) No 575/2013.

2.2 In particular, the Supervised Entity has demonstrated to the satisfaction of the ECB that, following the reduction requested in the application, its own funds and eligible liabilities, on a consolidated basis, are expected to exceed the requirements laid down in Regulation (EU) No 575/2013, Directive 2013/36/EU of the European Parliament and of the Council⁹ and Directive 2014/59/EU of the European Parliament and of the Council¹⁰ by a margin that the ECB considers necessary.

In particular, after the transaction and based on data as of 31 December 2022, the own funds and eligible liabilities of the Supervised Entity are expected to exceed:

- (i) The CET1 requirements and combined buffer requirement by 1133 basis points on a consolidated basis and 1086 basis points on an individual basis
- (ii) The Tier 1 requirements and combined buffer requirement by 1959 basis points on a consolidated basis and 1923 basis points on an individual basis
- (iii) The own funds requirements and combined buffer requirement by 1713 basis points on a consolidated basis and 1677 basis points on an individual basis
- (iv) The minimum requirement for own funds and eligible liabilities in terms of Total Risk Exposure Amount (TREA) under the national law implementing under the national law implementing Directive 2014/59/EU by 1880 basis points on a consolidated basis, and by 1855 on an individual basis
- (v) The minimum requirement for own funds and eligible liabilities in terms of Total Exposure Measure (TEM) under the national law implementing the under the national law implementing Directive 2014/59/EU by 121 basis points on a consolidated basis and by 113 basis points on an individual basis.



9 Directive 2013/36/EU of the European Parliament and of the Council of 26 June 2013 on access to the activity of credit institutions and the prudential supervision of credit institutions, amending Directive 2002/87/EC and repealing Directives 2006/48/EC and 2006/49/EC (OJ L 176, 27.6.2013, p. 338).

10 Directive 2014/59/EU of the European Parliament and of the Council of 15 May 2014 establishing a framework for the recovery and resolution of credit institutions and investment firms and amending Council Directive 82/891/EEC, and Directives 2001/24/EC, 2002/47/EC, 2004/25/EC, 2005/56/EC, 2007/36/EC, 2011/35/EU, 2012/30/EU and 2013/36/EU, and Regulations (EU) No 1093/2010 and (EU) No 648/2012, of the European Parliament and of the Council, (OJ L 173, 12.6.2014, p. 190).

ECB-CONFIDENTIAL

- (vi) The leverage ratio requirement under Article 92(1)(d) of Regulation No 575/2013 as adjusted in accordance with Article 429a(7) Regulation No 575/2013, if applicable, by 96 basis points on consolidated basis and by 87 basis points on an individual basis

which, in the view of the ECB, are considered a sufficient margin above the aforementioned requirements, also taking into account a forward-looking perspective.

- 2.3 On the basis of this above, the ECB concludes that the Supervised Entity should be permitted to reduce its own funds as requested.
- 2.4 Pursuant to Article 28(2) of Regulation (EU) No 241/2014, the Supervised Entity shall deduct the corresponding amounts to be redeemed, reduced or repurchased from its own funds once the prior permission of the competent authority has been obtained and where redemptions, reductions or repurchases are expected to take place with sufficient certainty. The ECB considers that sufficient certainty exists as of the moment of the permission under this Decision and therefore the Supervised Entity shall deduct EUR 1.5 million from the corresponding elements of its own funds with effect from the date on which this Decision takes effect.

3. General

- 3.1 The ECB has taken this Decision on the basis of the facts provided and statements made by the Supervised Entity. If any of those facts or statements were incorrect or incomplete, or no longer reflect the state of affairs described, this could constitute sufficient grounds to revoke this Decision in full or in part.
- 3.2 If the Supervised Entity ceases to comply with the conditions for granting this Decision, or if the applicable law changes, and without prejudice to any other cases set out in the applicable law providing for revocation, the ECB will consider revoking this Decision in full or in part.
- 3.3 This Decision takes effect on the day of its notification to the Supervised Entity.

4. Administrative and judicial review

- 4.1 A review of this Decision by the ECB's Administrative Board of Review may be requested under the conditions and within the time limits set out in Article 24 of Regulation (EU) No 1024/2013 and Decision ECB/2014/16 of the European Central Bank¹¹. A request for a review should be sent preferably by electronic mail to ABoR@ecb.europa.eu, or by post to:

The Secretary of the Administrative Board of Review

European Central Bank

Sonnemannstrasse 22

60314 Frankfurt am Main

Germany

¹¹ Decision ECB/2014/16 of the European Central Bank of 14 April 2014 concerning the establishment of an Administrative Board of Review and its Operating Rules (OJ L 175, 14.6.2014, p. 47).

ECB-CONFIDENTIAL

4.2 This Decision may be challenged before the Court of Justice of the European Union under the conditions and within the time limits provided for in Article 263 of the Treaty on the Functioning of the European Union.

Yours sincerely,



Anne LÉCUYER

Deputy Director General

Directorate General of Specialised Institutions & LSIs



EUROPEAN CENTRAL BANK
BANKING SUPERVISION

BCE-RISERVATO

FinecoBank S.p.A.
Via della Rivoluzione d'Ottobre 16
42123 Reggio Emilia
ITALIA

(di seguito il 'Soggetto vigilato') ecc:

Banca d'Italia



ECB-SSM-2022-ITFNC-1

Francoforte sul Meno, 28 febbraio
2022

Decisione sulla riduzione dei fondi propri senza sostituzione

Gentile Signor/a,

in risposta alla Sua richiesta del 28 gennaio 2022, Le scrivo per comunicarle che ho deciso, in virtù di delega, di autorizzare il Soggetto vigilato a ridurre i fondi propri su base consolidata e su base individuale mediante riacquisto di 260.779 azioni ordinarie, emesse in date diverse con Codice Internazionale di identificazione dei titoli (ISIN) IT0000072170 e con valore nominale di 0,33 euro per strumento (di seguito lo 'Strumento').

Tale decisione è stata presa ai sensi degli Articoli 77(1)(a) e 78(1)(b) del Regolamento (UE) n.575/2013 del Parlamento europeo e del Consiglio e della sezione 2 del Capitolo IV del Regolamento Delegato (UE) n. 241/2014¹ della Commissione, insieme agli Articoli 2² 4(1)(d) e 9(1) del Regolamento (UE) n. 1024/2013³ del Consiglio, all'articolo 4 della Decisione (UE) 2017/933 della Banca Centrale Europea (BCE/2016/40)⁴, all'articolo 5 (3) della Decisione (UE) 2018/546 della Banca Centrale Europea (BCE/2018/10)⁵ e della Decisione (UE) 2020/1333 della Banca Centrale Europea (BCE/2020/41)⁶.

¹ Regolamento Delegato (UE) n. 241/2014 del 7 gennaio 2014 della Commissione che integra il Regolamento (UE) n. 575/2013 del Parlamento europeo e del Consiglio per quanto riguarda le norme tecniche di regolamentazione sui requisiti di fondi propri per gli enti (OJ L 74, 14.3.2014, p. 8).

² Regolamento UE n. 575/2013 del Parlamento europeo e del Consiglio del 26 giugno 2013, relativo ai requisiti prudenziali per gli enti creditizi e che modifica il regolamento (UE) n. 648/2012 (OJ L 176, 27.6.2013, p. 1).

³ Regolamento (UE) n. 1024/2013 del Consiglio del 15 ottobre 2013 che attribuisce alla Banca Centrale Europea compiti specifici in merito alle politiche in materia di vigilanza prudenziale degli enti creditizi (OJ L 287, 29.10.2013, p. 63).

⁴ Decisione (UE) 2017/933 della Banca Centrale Europea del 16 novembre 2016 su un quadro generale per la delega di poteri decisionali inerenti a strumenti giuridici relativi a compiti di vigilanza (BCE/2016/40) (OJ L 141, 1.6.2017, p. 14).

⁵ Decisione (UE) 2018/546 della Banca Centrale Europea del 15 marzo 2018 sulla delega del potere di adottare decisioni in materia di fondi propri (BCE/2018/10) (OJ L 90, 6.4.2018, p. 105).

⁶ Decisione (UE) 2020/1333 della Banca Centrale Europea del 15 settembre 2020 che nomina i capi di unità operative per l'adozione di decisioni delegate in materia di fondi propri e abroga la decisione (UE) 2018/547 (ECB/2020/41) (OJ L 312, 25.9.2020, p. 38).

BCE-RISERVATO

1. Fatti sui quali si basa la presente Decisione

1.1 Il 28 gennaio 2022 il Soggetto vigilato ha presentato alla BCE domanda di autorizzazione alla riduzione dei fondi propri su base consolidata mediante riacquisto dello Strumento per un importo di 1,5 milioni di euro. Lo Strumento rientra nel Capitale primario di classe 1 (CET1) del Soggetto vigilato.

1.2 La domanda del Soggetto vigilato può essere riassunta come segue.

1.2.1 Motivazioni della riduzione proposta di fondi propri

Il Soggetto vigilato ha chiesto l'autorizzazione al riacquisto del suddetto importo di azioni ordinarie al fine di disporre degli strumenti finanziari necessari per attuare un piano di remunerazione (2022 PFA System) per i Personal Financial Advisors (il personale preposto alle vendite) che include una retribuzione variabile costituita da azioni ordinarie. Il riacquisto consentirà al Soggetto vigilato di eseguire i sistemi incentivanti già autorizzati e quelli che saranno approvati in futuro dagli azionisti, o per altre esigenze future.

1.2.2 Impatto della riduzione proposta dei fondi propri sulla compliance del Soggetto vigilato ai requisiti regolamentari

Il Soggetto vigilato ha dimostrato che, a seguito della riduzione richiesta nella domanda, i suoi fondi propri e passività ammissibili, su base consolidata e su base individuale, sono attesi al di sopra dei requisiti stabiliti dal Regolamento (UE) n. 575/2013, dalla Direttiva 2013/36/UE del Parlamento europeo e del Consiglio e dalla Direttiva ⁷ 2014/59/UE del Parlamento europeo e del Consiglio in misura giudicata sufficiente dalla Banca Centrale Europea. ⁸L'impatto del riacquisto è pari a una diminuzione di -1,5 milioni di capitale CET1, che corrisponde a un calo di -3 punti base del CET1 ratio, del Tier 1 ratio e del Total Capital ratio, e di -0,4 punti base del Leverage ratio e del MREL.

Relativamente alla compliance ai succitati requisiti in una prospettiva futura, le informazioni fornite dal Soggetto vigilato mostrano che in un orizzonte a tre anni il livello dei fondi propri supererà i requisiti regolamentari di un margine che la Banca Centrale Europea considera necessario. Il Soggetto vigilato ha fornito le proiezioni dei ratio patrimoniali e dell'indice di leva finanziaria per un periodo di tre anni (cifre a fine anno dal 2022 al 2024) su base consolidata e su base individuale. Secondo le proiezioni indicate nella domanda presentata, sulla base della più recente decisione SREP, il Soggetto vigilato supera i requisiti per il Capitale primario di classe 1 (CET1) e il Capitale di Classe 1 (Tier 1 capital) e per il Totale dei fondi propri (Total Capital) durante i tre anni di calendario, prima e dopo la riduzione dei fondi propri, di un margine che la Banca Centrale Europea considera sufficiente (i ratio stimati sono CET1: 19,38%, 20,27%, 21,78%; Tier 1 ratio e Total Capital Ratio 29,5%, 30%, 31,11% a livello consolidato). Le proiezioni mostrano, inoltre, che il Soggetto vigilato continuerà a superare il requisito di leverage ratio di un margine sufficiente (di 96 punti base, 105 punti base e 123 punti base).

⁷ Direttiva 2013/36/UE del Parlamento europeo e del Consiglio del 26 giugno 2013 sull'accesso all'attività degli enti creditizi e sulla vigilanza prudenziale sugli enti creditizi, che modifica la direttiva 2002/87/CE e abroga le direttive 2006/48/EC and 2006/49/CE (OJ L 176, 27.6.2013, p. 338).

⁸ Direttiva 2014/59/UE del Parlamento europeo e del Consiglio del 15 maggio 2014 che istituisce un quadro di risanamento e risoluzione degli enti creditizi e che modifica la direttiva 82/891/CEE del Consiglio, e le direttive 2001/24/CE, 2002/47/CE, 2004/25/CE, 2005/56/CE, 2007/36/CE, 2011/35/UE, 2012/30/UE e 2013/36/UE e i regolamenti (UE) n. 1093/2010 e (UE) n. 648/2012, del Parlamento europeo e del Consiglio (OJ L 173, 12.6.2014, p. 190).

BCE-RISERVATO

1.2.3 *Impatto sulla redditività del Soggetto vigilato*

Lo Strumento sarà riacquistato sul mercato a un prezzo che non dovrà essere inferiore al valore nominale per azione, pari a 0,33 euro, né superiore al prezzo ufficiale di chiusura delle azioni ordinarie FinecoBank S.p.A. registrate sul MTA ("Mercato Telematico Azionario" – Borsa di Milano) il giorno precedente l'acquisto, con un supplemento di prezzo pari al 5%. L'operazione è considerata sostenibile sulla base della redditività del Soggetto vigilato.

1.2.4 *Impatto sulla copertura del rischio del Soggetto*

Il Soggetto vigilato ha fornito i risultati dell'impatto di due scenari di stress (moderato e grave) includendo lo stress a livello macroeconomico, geopolitico e finanziario. Anche in condizioni di stress, il Soggetto vigilato mostra livelli elevati di capitale disponibile dopo aver soddisfatto i requisiti minimi applicabili.

2. **Valutazione**

- 2.1 Sulla base dei fatti sintetizzati nella Sezione 1, la Banca Centrale Europea ha stabilito che la richiesta soddisfa le condizioni per la riduzione di fondi propri stabilita nell'Articolo 78(1)(b) del Regolamento (UE) n. 575/2013.
- 2.2 Nello specifico, il Soggetto vigilato ha dimostrato, in maniera ritenuta soddisfacente dalla Banca Centrale Europea, che a seguito della riduzione chiesta nella domanda i suoi fondi propri e passività ammissibili, su base consolidata, sono attesi al di sopra dei requisiti stabiliti dal Regolamento (UE) n. 575/2013, dalla Direttiva 2013/36/UE del Parlamento europeo e del Consiglio e dalla Direttiva⁹ 2014/59/UE del Parlamento europeo e del Consiglio con un margine che la Banca Centrale Europea considera necessario.¹⁰

In particolare, si prevede che dopo la transazione e sulla base dei dati al 31 dicembre 2022 i fondi propri e le passività ammissibili del Soggetto vigilato superino:

- (i) i requisiti CET1 e il requisito combinato di riserva di capitale di 1133 punti base su base consolidata e di 1086 punti base su base individuale
- (ii) i requisiti di Tier 1 e il requisito combinato di riserva di capitale di 1959 punti base su base consolidata e di 1923 punti base su base individuale
- (iii) i requisiti per i fondi propri e il requisito combinato di riserva di capitale di 1713 punti base su base consolidata e di 1677 punti base su base individuale.
- (iv) il requisito minimo di fondi propri e passività ammissibili in termini di Total Risk Exposure Amount (TREA) ai sensi della legislazione nazionale di attuazione della Direttiva 2014/59/UE di 1880 punti base su base consolidata e di 1855 su base individuale
- (v) il requisito minimo di fondi propri e passività ammissibili in termini di Total Exposure Measure (TEM) ai sensi della legislazione nazionale di attuazione della Direttiva 2014/59/UE di 121

⁹(1) Direttiva 2013/36/UE del Parlamento europeo e del Consiglio del 26 giugno 2013 sull'accesso all'attività degli enti creditizi e sulla vigilanza prudenziale sugli enti creditizi, che modifica la direttiva 2002/87/CE e abroga le direttive 2006/48/EC and 2006/49/CE (OJ L 176, 27.6.2013, p. 338).

¹⁰(1) Direttiva 2014/59/UE del Parlamento europeo e del Consiglio del 15 maggio 2014 che istituisce un quadro di risanamento e risoluzione degli enti creditizi e imprese di investimento e che modifica la direttiva 82/891/CEE del Consiglio, e le direttive 2001/24/CE, 2002/47/CE, 2004/25/CE, 2005/56/CE, 2007/36/CE, 2011/35/UE, 2012/30/UE e 2013/36/UE e i regolamenti (UE) n. 1093/2010 e (UE) n. 648/2012, del Parlamento europeo e del Consiglio (OJ L 173, 12.6.2014, p. 190).

BCE-RISERVATO

punti base su base consolidata e di 113 su base individuale

(vi) il requisito di Indice di leva finanziaria ai sensi dell'articolo 92(1)(d) del Regolamento n. 575/2013 in termini di Total Risk Exposure Amount (TREA) del Regolamento n. 575/2013 e sue modifiche in conformità all'articolo 429a(7) del Regolamento n. 575/2013, se applicabile, di 96 punti base su base consolidata e di 87 punti base su base individuale

che, nella valutazione della Banca Centrale Europea, sono considerati un margine sufficiente al di sopra dei requisiti citati sopra, tenendo anche conto di una prospettiva futura.

- 2.3 Sulla base di quanto sopra, la Banca Centrale Europea conclude che il Soggetto vigilato dovrebbe essere autorizzato a ridurre i fondi propri come richiesto.
- 2.4 Ai sensi dell'articolo 28(2) del Regolamento UE n. 241/2014, il Soggetto vigilato detrarrà dai fondi propri gli importi corrispondenti da rimborsare, ridurre o riacquistare dopo l'ottenimento dell'approvazione dell'autorità competente, laddove si preveda che rimborsi, variazioni negative o riacquisti avverranno con sufficiente certezza. La Banca Centrale Europea considera che al momento dell'autorizzazione ai sensi della presente Decisione esista sufficiente certezza e pertanto il Soggetto vigilato detrarrà 1,5 milioni di euro dagli elementi corrispondenti dei suoi fondi propri con effetto dalla data di entrata in vigore della presente Decisione.

3. Informazioni generali

- 3.1 La Banca Centrale Europea ha preso questa Decisione sulla base dei fatti e delle dichiarazioni presentati dal Soggetto vigilato. Qualora qualsiasi di questi fatti o dichiarazioni fosse errato o incompleto, o non riflettesse più lo stato delle cose, ciò potrebbe costituire motivo sufficiente per revocare tale decisione in tutto o in parte.
- 3.2 Qualora il Soggetto vigilato cessi di essere conforme alle condizioni su cui è basata questa Decisione o nel caso di modifiche della legge applicabile, e fatti salvi gli altri casi previsti dalla normativa applicabile che ne prevedano la revoca, la Banca Centrale Europea valuterà la possibilità di revocare in tutto o in parte la presente Decisione.
- 3.3 La presente Decisione avrà effetto dal giorno della sua notifica al Soggetto vigilato.

4. Riesame amministrativo e giudiziario

- 4.1 Il riesame della presente Decisione della Banca Centrale Europea può essere richiesto alle condizioni e nei termini previsti dall'articolo 24 del Regolamento (UE) n. 1024/2013 e dalla Decisione BCE/2014/16 della Banca Centrale Europea.¹¹ La richiesta di riesame dovrebbe essere inviata preferibilmente per posta elettronica a ABoR@ecb.europa.eu, o per posta a:

Il Segretario della Commissione amministrativa del riesame

Banca Centrale Europea

Sonnemannstrasse 22

60314 Francoforte sul Meno


Germania

¹¹ Decisione BCE/2014/16 della Banca Centrale Europea del 14 aprile 2014 relativa all'istituzione di una Commissione amministrativa del riesame e relative norme di funzionamento (OJ L 175, 14.6.2014, p. 47).

BCE-RISERVATO

4.2 La presente Decisione può essere impugnata davanti alla Corte di Giustizia dell'Unione Europea alle condizioni e nei termini previsti dall'Articolo 263 del Trattato sul Funzionamento dell'Unione Europea.

Distinti saluti



Anne LÉCUYER

Vicedirettore Generale

Directorate General of Specialised Institutions & LSIs



Per estrazione della tredicesima
Milano, 24 agosto 2022
C. Rossi



EUROPEAN CENTRAL BANK
BANKING SUPERVISION

ECB-CONFIDENTIAL

FinecoBank S.p.A.
Piazza Durante, 11
20131 Milano
ITALY

(hereinafter the 'Supervised Entity')

cc: Banca d'Italia

ECB-SSM-2022-ITFNC-3
Frankfurt am Main, 26 April 2022

Decision on amendments to the statutes of the Supervised Entity

Dear Sir or Madam,

In response to your application of 28 January 2022, I am writing to notify you that the European Central Bank (ECB) has decided to confirm that the amendments to the statutes of the Supervised Entity summarised below do not jeopardise its sound and prudent management.

This Decision is subject to the condition that the Supervised Entity's extraordinary shareholders' meeting or any other competent body set out in the applicable law approves the amendments.

The Governing Council of the ECB has adopted this Decision, on the basis of a draft proposal of the Supervisory Board in accordance with Article 26(8) of Council Regulation (EU) No 1024/2013¹, pursuant to Article 4(1)(e) and Article 9(1) of Regulation (EU) No 1024/2013, in conjunction with Article 56 and Article 61(3) of the Italian law on banking² and the Banca d'Italia Circular No 229/1999³, Title III, Chapter 1, Section II.

1. Facts on which this Decision is based

- 1.1 On 28 January 2022, the Supervised Entity requested the ECB's confirmation pursuant to Article 56 and Article 61 of the Italian law on banking that the proposed amendments to its statutes, as described in paragraph 1.2, do not jeopardise the Supervised Entity's sound and prudent management.
- 1.2 The proposed amendments to the statutes aim to delegate to the Supervised Entity's board of directors the power to carry out free share capital increases, as foreseen in Article 2349 of the Italian Civil Code, in execution of the Supervised Entity's 2021 and 2022 remuneration and incentive systems. In particular, the purpose of the free share capital increases is to allow the Supervised Entity to pay out in instruments a share of the variable remuneration accrued or to be accrued by its identified staff in 2021 and 2022. The maximum amounts of the share capital increases above are,

¹ Council Regulation (EU) No 1024/2013 of 15 October 2013 conferring specific tasks on the European Central Bank concerning policies relating to the prudential supervision of credit institutions (OJ L 287, 29.10.2013, p. 63).

² *Decreto Legislativo 1 settembre 1993, n. 385, Testo unico delle leggi in materia bancaria e creditizia, e successive modificazioni e integrazioni, Gazzetta Ufficiale della Repubblica Italiana n.230 del 30-9-1993 - Suppl. Ordinerio n. 92.*

³ *Circolare n. 229 del 21 aprile 1999, Istruzioni di Vigilanza per le banche.*

ECB-CONFIDENTIAL

respectively, EUR 35,671.35 (for 2021) and EUR 120,976.02 (for 2022). The share capital increases are to be executed within five years from the date of the relevant shareholders' resolution.

- 1.3 The proposed amendments were approved by the Supervised Entity's board of directors on 18 January 2022.
- 1.4 At the notification date of this Decision, the extraordinary shareholders' meeting of the Supervised Entity has not yet approved the proposed amendments to the statutes.

2. Assessment

- 2.1 Based on the information summarised in Section 1, the ECB has assessed the envisaged amendments to the statutes against the criteria set out in Article 56 of the Italian law on banking and the Banca d'Italia Circular No 229/1999.
- 2.2 The proposed amendments are deemed to give the Supervised Entity's board of directors the necessary flexibility to give execution to the 2021 and 2022 remuneration and incentive systems.
- 2.3 The ECB notes that the extraordinary shareholders' meeting of the Supervised Entity has not yet approved the proposed amendments to the statutes of the Supervised Entity.
- 2.4 Based on the above, the ECB concludes that the proposed amendments do not jeopardise the sound and prudent management of the Supervised Entity and that there is no reason to oppose the proposed amendments to the statutes of the Supervised Entity.

3. General

- 3.1 The ECB has taken this Decision on the basis of the facts provided and statements made by the Supervised Entity. If any of those facts or statements were incorrect or incomplete, or no longer reflect the state of affairs described, this could constitute sufficient grounds to revoke this Decision in full or in part.
- 3.2 If the Supervised Entity ceases to comply with the requirements on the basis of which this Decision was taken, or fails to fulfil any requirement or ancillary provision set out in this Decision, or if the applicable law changes, and without prejudice to other cases set out in the applicable law providing for revocation, the ECB will consider revoking this Decision in full or in part.
- 3.3 For the purposes of Article 2436 of the Italian Civil Code, this Decision is without prejudice to any assessment by a public notary or the Companies Register on the conformity of the amendments to the statutes with applicable law.
- 3.4 This Decision takes effect on the day of its notification to the Supervised Entity.

4. Administrative and judicial review

- 4.1 A review of this Decision by the ECB's Administrative Board of Review may be requested under the conditions and within the time limits set out in Article 24 of Regulation (EU) No 1024/2013 and Decision ECB/2014/16 of the European Central Bank⁴. A request for a review should be sent preferably by electronic mail to ABoR@ecb.europa.eu, or by post to:


⁴ Decision ECB/2014/16 of the European Central Bank of 14 April 2014 concerning the establishment of an Administrative Board of Review and its Operating Rules (OJ L 175, 14.6.2014, p. 47).

ECB-CONFIDENTIAL

The Secretary of the Administrative Board of Review
European Central Bank
Sonnemannstrasse 22
60314 Frankfurt am Main
Germany

- 4.2 This Decision may be challenged before the Court of Justice of the European Union under the conditions and within the time limits provided for in Article 263 of the Treaty on the Functioning of the European Union.

Yours sincerely,

DocuSigned by:

1EFE16B49C764F3...

Petra SENKOVIC
Director General Secretariat
The Secretary of the Governing Council



EUROPEAN CENTRAL BANK
BANKING SUPERVISIONFinecoBank S.p.A. Piazza Durante, 11
20131 Milano - ITALIA

BCE-RISERVATO

(di seguito il 'Soggetto vigilato') ecc:

Cc: Banca d'Italia

ECB-SSM-2022-ITFNC-3
Francoforte sul Meno, 26 aprile 2022**Decisione sulle modifiche agli statuti del Soggetto vigilato**

Gentile Signor/a,

in risposta alla Sua richiesta del 28 gennaio 2022, scrivo per notificarle che la Banca Centrale Europea (BCE) ha deciso di confermare che le modifiche agli statuti del Soggetto vigilato di seguito sintetizzate non ne pregiudicano la sana e prudente gestione.

La presente Decisione è soggetta all'approvazione dell'Assemblea straordinaria del Soggetto vigilato o di altro organo competente previsto dalla legislazione applicabile.

Il Consiglio Direttivo della Banca Centrale Europea ha adottato la presente decisione sulla base di una bozza di proposta dell'Organismo di Vigilanza in conformità con l'Articolo 26(8) del Regolamento (UE) n. 1024/2013¹ del Consiglio, ai sensi dell'Articolo 4(1)(e) e dell'Articolo 9(1) del Regolamento (UE) n. 1024/2013, insieme agli Articoli 56 e 61(3²) della legislazione italiana sul settore bancario e della Circolare di Banca d'Italia n. 229/1999³, Titolo III, Capitolo 1, Sezione II.

1. Fatti sui quali si basa la presente Decisione

- 1.1 Il 28 gennaio 2022 il Soggetto vigilato ha chiesto conferma alla Banca Centrale Europea, ai sensi degli Articoli 56 e 61 del Testo unico delle leggi in materia bancaria e creditizia, che le modifiche proposte ai suoi statuti, come descritte ai paragrafi 1 e 2, non pregiudichino la gestione sana e prudente del Soggetto vigilato.
- 1.2 Le modifiche proposte agli statuti hanno l'obiettivo di delegare al Consiglio di Amministrazione del Soggetto vigilato la facoltà di effettuare aumenti di capitale a mezzo di azioni gratuite, come previsto nell'Articolo 2349 del Codice Civile, per l'attuazione dei sistemi di remunerazione e

¹ Regolamento (UE) n. 1024/2013 del Consiglio del 15 ottobre 2013 che attribuisce alla Banca Centrale Europea compiti specifici in merito alle politiche in materia di vigilanza prudenziale degli enti creditizi (OJ L 267, 29.10.2013, p. 63).

² Decreto Legislativo 1 settembre 1993, n. 385, Testo unico delle leggi in materia bancaria e creditizia, e successive modificazioni e integrazioni, Gazzetta Ufficiale della Repubblica Italiana n.230 del 30-9-1993 - Suppl. Ordinario n. 92.

³ Circolare n. 229 del 21 aprile 1999, Istruzioni di Vigilanza per le banche.

incentivazione 2021 e 2022 del Soggetto vigilato. In particolare, lo scopo degli aumenti di capitale con azioni gratuite è quello di consentire al Soggetto vigilato di corrispondere in forma di Strumenti una quota della retribuzione variabile maturata o da maturare da parte del personale identificato nel 2021 e 2022. Gli importi massimi degli aumenti di capitale di cui sopra sono, rispettivamente, 35.671,35 euro (per il 2021) e 120.976,02 euro (per il 2022). Gli aumenti di capitale dovranno essere effettuati entro cinque anni dalla data della relativa delibera degli azionisti.

- 1.3 Le modifiche proposte sono state approvate dal Consiglio di Amministrazione del Soggetto vigilato il 18 gennaio.
- 1.4 Alla data di notifica della presente Decisione, l'Assemblea straordinaria del Soggetto vigilato non ha ancora approvato le modifiche proposte agli statuti.

2. Valutazione

- 2.1 in base alle informazioni sintetizzate nella Sezione 1, la BCE ha valutato le modifiche proposte agli statuti rispetto ai criteri stabiliti nell'Articolo 56 del Testo Unico delle leggi in materia bancaria e creditizia e della circolare della Banca d'Italia n. 229/1999.
- 2.2 Si ritiene che le modifiche proposte diano al Consiglio di Amministrazione del Soggetto vigilato la necessaria flessibilità per dare attuazione ai sistemi di remunerazione e incentivazione 2021 e 2022.
- 2.3 La Banca Centrale Europea rileva che l'Assemblea straordinaria del Soggetto vigilato non ha ancora approvato le modifiche proposte agli statuti del Soggetto vigilato.
- 2.4 In base a quanto sopra, la Banca Centrale Europea conclude che le modifiche proposte non pregiudicano la gestione sana e prudente del Soggetto vigilato e che non c'è motivo per opporsi alle modifiche proposte agli statuti del Soggetto vigilato.

3. Informazioni generali

- 3.1 La Banca Centrale Europea ha preso questa Decisione sulla base dei fatti e delle dichiarazioni presentati dal Soggetto vigilato. Qualora qualsiasi di questi fatti o dichiarazioni fosse errato o incompleto, o non riflettesse più lo stato delle cose, ciò potrebbe costituire motivo sufficiente per revocare tale decisione in tutto o in parte.
- 3.2 Qualora il Soggetto vigilato cessi di essere conforme alle condizioni su cui è basata questa Decisione, o non adempia a qualsiasi requisito o disposizione accessoria stabilito nella presente Decisione, o nel caso di modifiche della legge applicabile, e fatti salvi gli altri casi previsti dalla normativa applicabile che ne prevedano la revoca, la Banca Centrale Europea valuterà la possibilità di revocare in tutto o in parte la presente Decisione.
- 3.3 Per gli scopi dell'Articolo 2436 del Codice Civile, la presente Decisione non pregiudica qualsiasi valutazione da parte di un notaio pubblico o del Registro delle Imprese sulla conformità delle modifiche agli statuti con la legge applicabile.
- 3.4 La presente Decisione avrà effetto dal giorno della sua notifica al Soggetto vigilato.

4. Riesame amministrativo e giudiziario

- 4.1 Il riesame della presente Decisione della Banca Centrale Europea può essere richiesto alle condizioni e nei termini previsti dall'Articolo 24 del Regolamento (UE) n. 1024/2013 e dalla

BCE-RISERVATO

Decisione BCE/2014/16 della Banca Centrale Europea. ⁴La richiesta di riesame deve essere inviata in via preferenziale a mezzo posta elettronica a ABoR@ecb.europa.eu, o per posta a:

Il Segretario della Commissione amministrativa del riesame
Banca Centrale Europea
Sonnemannstrasse 22
60314 Francoforte sul Meno
Germania

- 4.2 La presente Decisione può essere impugnata davanti alla Corte di Giustizia dell'Unione Europea alle condizioni e nei termini previsti dall'Articolo 263 del Trattato sul Funzionamento dell'Unione Europea.


Distinti saluti

DocuSigned by:

1EFE16B49C764F3...

Petra SENKOVIC
Director General Secretariat
Segretario del Consiglio Direttivo

Per esterne della Traduzione
Milano, 24 maggio 2022





⁴ Decisione BCE/2014/16 della Banca Centrale Europea del 14 aprile 2014 relativa all'istituzione di una Commissione amministrativa del riesame e relative norme di funzionamento (OJ L 175, 14.6.2014, p. 47).



Copia su supporto informatico conforme al documento originale su supporto cartaceo a sensi dell'art. 22, D. Lgs 7 marzo 2005 n. 82 , in termine utile di registrazione per il Registro Imprese di Milano -Monza- Brianza - Lodi

Firmato Carlo Marchetti

Milano, 25 maggio 2022

Assolto ai sensi del decreto 22 febbraio 2007 mediante M.U.I.

