

"TECHNOGYM S.P.A."

VERBALE DI ASSEMBLEA ORDINARIA

4 maggio 2022 - unica convocazione

Il giorno 4 maggio 2022, alle ore 10,00 in Cesena (FC) Via Calcinaro n.2861, presso la sede legale della Società "TECHNOGYM S.P.A.", costituita in Italia, codice fiscale e numero d'iscrizione del Registro delle Imprese della Romagna - Forlì-Cesena e Rimini 06250230965, numero REA FO - 315187, con capitale sociale di Euro 10.066.375,00, interamente versato, si aprono i lavori dell'Assemblea della suddetta Società.

Il Presidente del Consiglio di Amministrazione **NERIO ALESSANDRI**, rivolto un cordiale benvenuto a tutti gli intervenuti, anche a nome dei colleghi del Consiglio di Amministrazione, del Collegio Sindacale e del personale della Società, assume la presidenza dell'Assemblea ai sensi dell'articolo 13 dello statuto sociale e dell'articolo 4 del Regolamento assembleare. Chiama, ai sensi dell'articolo 13 dello Statuto sociale e dell'articolo 4 del Regolamento assembleare, il dottor **MARCELLO PORFIRI**, Notaio in Cesena, presente presso la sede della Società, a redigere il verbale dell'Assemblea e a svolgere le funzioni di Segretario.

Il Presidente quindi dichiara che la presente Assemblea si svolge in conformità a quanto consentito dall'art. 106, comma 4 del Decreto Legge 17 marzo 2020, n. 18 - convertito con modificazioni dalla Legge 24 aprile 2020 n. 27 e la cui applicazione è stata prorogata al 31 luglio 2022 da ultimo con Decreto Legge 30 dicembre 2021, n. 228, convertito con modificazioni dalla Legge 25 febbraio 2022, n. 15 (di seguito il "Decreto") e nel rispetto dell'avviso di convocazione della presente Assemblea e pertanto:

- l'Assemblea si svolge mediante mezzi di telecomunicazione che garantiscano l'identificazione dei partecipanti, la loro partecipazione e l'esercizio del diritto di voto;
- l'intervento in Assemblea di coloro ai quali spetta il diritto di voto è consentito esclusivamente tramite il Rappresentante Designato ai sensi dell'art. 135-undecies del Decreto Legislativo numero 58 del 24 febbraio 1998 (di seguito "Testo Unico della Finanza" o "TUF");
- è stata accertata l'identità e la legittimazione a partecipare all'Assemblea di tutti i partecipanti, inclusi coloro che intervengono mediante mezzi di telecomunicazione audio-video. Lo stesso pertanto constatata, dandone atto, quanto segue, delegandone la lettura al Notaio:
- sono presenti fisicamente, presso la sede della Società, il Presidente e il Consigliere Delegato dott. CARLO CAPELLI, mentre sono presenti tramite mezzi di telecomunicazione audio-video, ai sensi di legge e di statuto, il Vice Presidente PIERLUIGI ALESSANDRI e i Consiglieri:

MAURIZIO CEREDA

CHIARA DORIGOTTI



VINCENZO GIANNELLI
MARIA CECILIA LA MANNA
LUCA MARTINES

- hanno giustificato la loro assenza i Consiglieri MELISSA FERRETTI PERETTI, FRANCESCA BELLETTINI e ERICA ALESSANDRI;
- del Collegio Sindacale sono presenti tramite mezzi di telecomunicazione audio-video, la Presidente prof. FRANCESCA DI DONATO, Presidente, e i Sindaci effettivi dott.ssa CLAUDIA COSTANZA e dott. CIRO PIERO CORNELLI;
- è presente, mediante mezzi di telecomunicazione audio-video, la società "SPAFID S.p.A.", con sede legale in Milano in via Filodrammatici 10 ("Spafid") quale Rappresentante Designato degli Azionisti, nella persona della dott.ssa ELENA PERANI;
- è presente, presso la sede della Società, il dott. MASSIMILIANO MOI, Chief Financial Officer e Dirigente preposto alla redazione dei documenti contabili societari della Società;
- sono infine presenti, presso la sede della Società, su invito, i seguenti dipendenti e collaboratori della Società:
dott. ENRICO FILIPPI;
avv. CHIARA BENVENUTO;
- si dà atto che l'Assemblea si svolge nel rispetto della vigente normativa in materia e dello Statuto sociale e precisamente in conformità a quanto consentito dall'art. 106, comma 4 del Decreto e pertanto l'intervento dei soci in Assemblea potrà avvenire esclusivamente tramite il Rappresentante Designato ai sensi dell'articolo 135-undecies del TUF, in conformità alle previsioni di legge e alla normativa vigente, come meglio precisato nel paragrafo "Intervento in Assemblea mediante il voto per delega al Rappresentante Designato";
- che gli intervenuti per video-teleconferenza possono partecipare alla discussione e alla votazione sugli argomenti all'ordine del giorno, intervenendo in tempo reale nella trattazione degli argomenti, nonché visionare, ricevere o trasmettere documenti in via simultanea, così come è consentito al Presidente di regolare lo svolgimento della riunione e constatare e proclamare i risultati della votazione e al Notaio di verbalizzare l'Assemblea;
- si dà atto che l'Assemblea ordinaria e straordinaria dei soci è stata regolarmente convocata in questa sede per oggi, 4 maggio 2022 alle ore 10:00, in unica convocazione, a norma di legge e di Statuto, mediante avviso di convocazione pubblicato in data 25 marzo 2022 sul sito internet della Società <https://corporate.technogym.com> e sul meccanismo di stoccaggio "Emarket-storage" di cui è stata data notizia con comunicato stampa, nonché, per estratto, sul quotidiano "Il Sole 24 ore" in pari data, di cui è stata data notizia mediante comunicato stampa, con il seguente

ordine del giorno

Parte Ordinaria

1. Approvazione del Bilancio d'Esercizio al 31 dicembre 2021,

corredato della Relazione del Consiglio di Amministrazione sulla gestione, della Relazione del Collegio Sindacale e della Relazione della Società di Revisione. Presentazione del Bilancio Consolidato al 31 dicembre 2021 e della dichiarazione consolidata di carattere non finanziario redatta ai sensi del Decreto Legislativo 254/2016.

2. Destinazione dell'utile di esercizio e proposta di distribuzione del dividendo. Deliberazioni relative.

3. Relazione sulla politica in materia di remunerazione e sui compensi corrisposti:

3.1 approvazione della prima sezione della relazione ai sensi dell'art. 123-ter, commi 3-bis e 3-ter del D.lgs. 24 febbraio 1998, n. 58;

3.2 deliberazioni inerenti alla seconda sezione della relazione ai sensi dell'art. 123-ter, comma 6 del D.lgs. 24 febbraio 1998, n. 58.

4. Nomina del Collegio Sindacale per tre esercizi:

4.1 Nomina dei componenti il Collegio Sindacale;

4.2 Nomina del Presidente;

4.3 Determinazione del compenso dei componenti effettivi del Collegio Sindacale.

5. Integrazione, su proposta motivata del Collegio Sindacale, dei corrispettivi della società di revisione PricewaterhouseCoopers S.p.A. per l'incarico di revisione legale dei conti per gli esercizi dal 2021 al 2024. Delibere inerenti e conseguenti.

6. Proposta di approvazione di un piano di assegnazione gratuita di diritti a ricevere azioni ordinarie della Società denominato "Piano di Performance Shares 2022-2024".

7. Proposta di autorizzazione all'acquisto e disposizione di azioni proprie, previa revoca dell'autorizzazione conferita dall'Assemblea del 5 maggio 2021 per la parte non eseguita. Deliberazioni relative.

Parte straordinaria

(omissis);

- riguardo agli argomenti all'ordine del giorno, sono stati regolarmente espletati gli adempimenti previsti dalle vigenti norme di legge e regolamentari; in particolare, sono stati depositati presso la sede sociale, nonché resi disponibili sul sito internet <https://corporate.technogym.com> e presso il meccanismo di stoccaggio "emarket-storage" le Relazioni e le proposte di deliberazione sui singoli argomenti all'ordine del giorno, come di seguito indicato, al fine di permettere in tempo utile agli azionisti di poter esercitare il diritto di voto attraverso la delega al Rappresentante Designato attraverso i relativi moduli di delega;

- non sono state presentate da parte degli azionisti richieste di integrazione dell'ordine del giorno dell'Assemblea né proposte di deliberazione su materie già all'ordine del giorno, ai sensi e nei termini di cui all'articolo 126-bis del TUF;



- come indicato nell'avviso di convocazione, ai sensi dell'art.106 del Decreto, la legittimazione all'intervento in Assemblea di coloro ai quali spetta il diritto di voto può avvenire esclusivamente tramite il Rappresentante Designato;
- conformemente a quanto previsto dall'art. 14.4 dello statuto e dell'art. 106 del Decreto, la Società ha designato "SPAFID S.p.A.", con sede legale in Milano (MI) Via Filodrammatici 10, quale soggetto al quale i soci possano conferire delega con istruzioni di voto su tutte o alcune proposte all'ordine del giorno, ai sensi degli articoli 135-undecies e 135-novies del TUF (il "**Rappresentante Designato**");
- ai sensi dell'art 106, comma 4 del Decreto e dell'art. 135-undecies del TUF, la delega e/o la sub-delega non ha effetto con riguardo alle proposte per le quali non siano state conferite istruzioni di voto;
- Spafid, in qualità di Rappresentante Designato, ha reso noto di non avere alcun interesse proprio rispetto alle proposte di deliberazione sottoposte al voto. Tuttavia, tenuto conto dei rapporti contrattuali in essere tra Spafid e la Società, al fine di evitare eventuali successive contestazioni connesse alla supposta presenza di circostanze idonee a determinare l'esistenza di un conflitto di interessi di cui all'articolo 135-decies, comma 2, lett. f), del TUF, Spafid ha dichiarato espressamente che, ove dovessero verificarsi circostanze ignote ovvero in caso di modifica od integrazione delle proposte presentate all'Assemblea, non intende esprimere un voto difforme da quello indicato nelle istruzioni;
- il Presidente invita il Rappresentante Designato a dare atto delle deleghe pervenute;
- il Rappresentante Designato comunica che nel termine di legge, è pervenuta n. 1 delega ai sensi dell'art. 135-undecies del TUF per complessive n.68.000.000 azioni, corrispondenti a n.136.000.000 voti, da parte degli aventi diritto ed è altresì pervenuta n.1 sub-delega ai sensi dell'art. 135-novies del TUF per complessive n.83.351.785 azioni corrispondenti a n.83.351.785 voti, da parte degli aventi diritto, per un totale di n.2 deleghe e n.151.351.785 azioni, corrispondenti a n.219.351.785 voti;
- prima di ogni votazione, si comunicheranno le azioni per le quali non sono state espresse indicazioni di voto dal delegante;
- le azioni per le quali è stata conferita delega, anche parziale, al Rappresentante Designato, sono computate ai fini della regolare costituzione dell'Assemblea, mentre le azioni in relazione alle quali non siano state conferite istruzioni di voto sulle proposte all'ordine del giorno, non saranno computate ai fini del calcolo della maggioranza e della quota di capitale richiesta per l'approvazione delle relative delibere;
- sulla base delle comunicazioni intervenute dagli intermediari e dal Rappresentante Designato, si dà lettura dei legitti-

Spafid

[Handwritten signature]

mati presenti per Delega e o sub-delega rilasciata allo stesso Rappresentante Designato:

- sono presenti, all'apertura dei lavori, per delega al Rappresentante Designato come sopra indicato, **numero 337** (trecentotrentasette) legittimati al voto, rappresentanti **numero 151.351.785** (centocinquantunmilionitrecentocinquantunmilasettecentoottantacinque) **azioni ordinarie** pari al 75,177% delle numero 201.327.500 (duecentounmilionitrecentoventisettemilacinquecento) azioni ordinarie costituenti il capitale sociale e corrispondenti a **numero 219.351.785** (duecentodiciannovemilionitrecentocinquantunmilasettecentoottantacinque) **diritti di voto**, pari all'81,435% dei numero 269.359.077 (duecentosessantanovemilioni trecentocinquantanovemilasettantasette) diritti di voto complessivi relativi alla totalità delle azioni ordinarie, ivi incluse le azioni per le quali è stata maturata la maggiorazione del diritto di voto,
- le comunicazioni degli intermediari ai fini dell'intervento alla presente Assemblea dei soggetti legittimati, sono state effettuate all'emittente con le modalità e nei termini di cui alle vigenti disposizioni di legge, nonché nel rispetto di quanto previsto dallo Statuto sociale;
- l'Assemblea ordinaria, regolarmente convocata, è validamente costituita in convocazione unica a termini di legge e di Statuto e può deliberare sugli argomenti all'ordine del giorno, anzitutto in sede ordinaria;
- nel corso dell'Assemblea, prima di ciascuna votazione, saranno comunicati i dati aggiornati sulle presenze;
- non risulta sia stata promossa, in relazione all'Assemblea odierna, alcuna sollecitazione di deleghe di voto ai sensi dell'articolo 136 e seguenti del TUF;
- come previsto nell'avviso di convocazione, ai sensi dell'art. 127-ter del TUF, potevano porre domande sulle materie all'ordine del giorno prima dell'assemblea coloro ai quali spetta il diritto di voto in assemblea, in favore dei quali sia pervenuta alla società apposita comunicazione effettuata da un intermediario autorizzato ai sensi della normativa vigente. Le domande dovevano essere tramesse alla società per iscritto, corredate delle informazioni relative all'identità dei soci che le hanno presentate e dei riferimenti della comunicazione inviata dall'intermediario alla Società ai sensi della normativa vigente, a mezzo lettera raccomandata, presso la sede legale della Società, Via Calcinaro n. 2861, 47521 Cesena, all'attenzione dell'ufficio legale e affari societari, o all'indirizzo di posta elettronica certificata gym.amministrazione@legalmail.it entro il 25 aprile 2022;
- la società si è riservata di fornire risposta unitaria alle domande aventi lo stesso contenuto;
- prima dell'assemblea, sono state presentate alcune domande ma non con le modalità previste dall'avviso di convocazione e pertanto si considerano non presentate;



- non è consentito porre domande durante l'Assemblea, nemmeno per il tramite del Rappresentante Designato;
- ai sensi dell'articolo 14 dello Statuto sociale, dell'articolo 3 del Regolamento assembleare e delle vigenti disposizioni in materia, è stata accertata la legittimazione dei presenti per l'intervento e il diritto di voto in Assemblea e, in particolare, è stata verificata la rispondenza alle vigenti norme di legge e di Statuto delle deleghe portate dagli intervenuti tramite il Rappresentante Designato Spafid;
- ai sensi del "GDPR" (General Data Protection Regulation - regolamento UE 2016/679) e della normativa nazionale vigente in materia di protezione dei dati personali, Decreto Legislativo 10 agosto 2018, n. 101, i dati personali raccolti dei partecipanti all'Assemblea sono trattati e conservati dalla Società, su supporto informatico e cartaceo, ai fini del regolare svolgimento dei lavori assembleari e per la corretta verbalizzazione, nonché per i relativi eventuali adempimenti societari e di legge;
- la registrazione audio dell'Assemblea è effettuata al solo fine di agevolare la verbalizzazione della riunione e di documentare quanto trascritto nel verbale, come specificato nell'informativa messa a disposizione di tutti gli intervenuti e pubblicata sul sito internet della Società;
- la predetta registrazione non sarà oggetto di comunicazione o diffusione e tutti i dati, ad eccezione dei supporti audio che saranno distrutti, saranno conservati, unitamente ai documenti prodotti durante l'Assemblea, presso la sede di "TECHNO-GYM S.P.A.";
- nei locali in cui si svolge l'Assemblea non possono essere utilizzati strumenti di registrazione di qualsiasi genere, apparecchi fotografici e similari, fatto salvo per gli strumenti di registrazione audio utilizzati ai fini di agevolare la verbalizzazione della riunione;
- che il capitale sociale sottoscritto e versato alla data odierna è di **Euro 10.066.375,00** (diecimilionesessantaseimilatrecentosettantacinque virgola zero zero), rappresentato da **numero 201.327.500** (duecentounmillionitrecentoventisettemilacinquecento) azioni ordinarie prive di indicazione del valore nominale;
- ciascuna azione ordinaria dà diritto ad un voto in Assemblea, salvo le azioni che ai sensi dell'articolo 7.2 dello Statuto sociale, hanno maturato il diritto alla maggiorazione del voto per le quali saranno espressi fino ad un massimo di 2 voti;
- alla data odierna risultano aver maturato il diritto alla maggiorazione del voto numero 68.031.577 (sessantottomilionitrentunmilacinquecentosettantasette) azioni; pertanto i diritti di voto complessivi sono pari a n.269.359.077 (duecentosessantannovemilionitrecentocinquantannovemilasettantasette);
- alla data odierna la Società non detiene azioni proprie;



- le azioni della Società sono ammesse alle negoziazioni presso Euronext Milan, organizzato e gestito da Borsa Italiana S.p.A.;

- non sono stati emessi altri strumenti finanziari che attribuiscono il diritto di voto;

- ad oggi, i soggetti che partecipano direttamente o indirettamente, in misura superiore al 3% del capitale sociale sottoscritto di "TECHNOGYM S.P.A.", rappresentato da azioni con diritto di voto, secondo le risultanze del libro soci, integrate dalle comunicazioni ricevute ai sensi dell'articolo 120 del Testo Unico della Finanza e da altre informazioni a disposizione, sono i seguenti:

Dichiarante: ALESSANDRI NERIO

Azionista diretto: TGH S.R.L.

Numero azioni: 68.000.000

Diritti di voto: 136.000.000

Quota % su numero di azioni costituenti il capitale: 33,78%

Quota % sul totale dei diritti di voto: 50,05%;

- non può essere esercitato il diritto di voto inerente alle azioni per le quali non siano stati adempiuti gli obblighi di comunicazione di cui all'articolo 120 del Testo Unico della Finanza concernente le partecipazioni superiori al 3% e di cui all'articolo 122, comma primo, del TUF, concernente i patti parasociali;

- per quanto a conoscenza della Società, non risultano patti parasociali di cui all'art. 122 del TUF;

- il Rappresentante Designato eserciterà il voto sulla base delle istruzioni impartite dai deleganti;

- riguardo agli argomenti all'ordine del giorno, sono stati regolarmente espletati gli adempimenti previsti dalle vigenti norme di legge e regolamentari; in particolare, sono stati depositati presso la sede sociale, nonché resi disponibili sul sito internet <https://corporate.technogym.com> e presso il meccanismo di stoccaggio "Emarket-storage" i seguenti documenti:

- in data 25 marzo 2022:

- la Relazione illustrativa sul quarto punto all'ordine del giorno dell'Assemblea parte ordinaria, relativa alla nomina del collegio sindacale. Sul sito internet della Società sono stati inoltre pubblicati gli orientamenti del collegio sindacale uscente agli azionisti in merito al rinnovo del collegio sindacale;

- in data 4 aprile 2022:

- le Relazioni degli amministratori sui punti 1), 2), 3), 5), 6) e 7) all'ordine del giorno della parte ordinaria dell'Assemblea;

- le Relazioni degli amministratori sui punti 1) e 2) all'ordine del giorno della parte straordinaria dell'Assemblea;

- il Documento informativo, redatto ai sensi dell'art. 84-bis dello Schema n. 7 dell'Allegato 3A del Regolamento adottato da Consob con delibera n. 11971 del 14 maggio 1999 e successive

modifiche ed integrazioni relativo al "Piano di Performance Shares 2022-2024";

- in data 12 aprile 2022:

i. la Relazione finanziaria annuale relativa all'esercizio 2021, comprendente il progetto di bilancio d'esercizio e il bilancio consolidato al 31 dicembre 2021, anche in formato ESEF, con la relativa relazione sulla gestione e l'attestazione di cui all'art. 154-bis comma 5 del TUF, unitamente alla relazione della Società di revisione e alla relazione del Collegio Sindacale;

ii. la dichiarazione consolidata di carattere non finanziario redatta ai sensi del D.Lgs. 254/2016;

iii. la relazione sul Governo Societario e gli Assetti Proprietari;

iv. la relazione sulla Politica in materia di remunerazione e sui compensi corrisposti;

mentre sono stati depositati in pari data presso la sede sociale, i bilanci e i prospetti riepilogativi delle società controllate e collegate e le situazioni contabili delle società controllate rilevanti non appartenenti all'Unione Europea;

- in data 13 aprile 2022:

- le due liste dei candidati presentate per la nomina dei componenti del Collegio Sindacale, con la prescritta documentazione ed informazioni a corredo;

- tutta la documentazione sopra elencata è stata messa a disposizione degli intervenuti all'odierna Assemblea con le modalità sopra indicate;

- saranno allegati al verbale dell'Assemblea come parte integrante e sostanziale dello stesso e saranno a disposizione degli aventi diritto al voto:

- l'elenco nominativo dei partecipanti per delega all'Assemblea, completo di tutti i dati richiesti dalla Consob, con l'indicazione del numero delle azioni per le quali è stata effettuata la comunicazione da parte dell'intermediario all'emittente, ai sensi dell'articolo 83-sexies del TUF;

- l'elenco nominativo dei soggetti che hanno espresso voto favorevole, contrario, o si sono astenuti (anche non esprimendo il voto) prima di ogni votazione e il relativo numero di azioni rappresentate;

- per far fronte alle esigenze tecniche ed organizzative dei lavori, sono stati ammessi all'Assemblea, mediante collegamento con mezzi di telecomunicazione, alcuni dipendenti e collaboratori della Società, che assisteranno la Presidenza nel corso della riunione assembleare;

- le modalità tecniche di gestione dei lavori assembleari e di svolgimento delle votazioni sono quelle di cui viene data lettura e qui riportate:

"Le votazioni sugli argomenti all'ordine del giorno avverranno tramite comunicazione orale per video-teleconferenza da parte del Rappresentante designato, le cui istruzioni gli sono state



Verba

preventivamente impartite nel modulo di delega.

All'apertura della votazione, il Rappresentante designato dovrà esprimere il voto.

Il voto non può essere validamente espresso prima dell'apertura della votazione e deve essere riservato e non divulgato prima di ogni votazione e dello scrutinio.

La votazione sull'argomento all'ordine del giorno avverrà a chiusura della trattazione dell'argomento stesso."

* ^ * ^ * ^ * ^ *

Il Presidente passa quindi alla trattazione del primo punto all'ordine del giorno di parte ordinaria.

1. Approvazione del Bilancio d'Esercizio al 31 dicembre 2021, corredato della Relazione del Consiglio di Amministrazione sulla gestione, della Relazione del Collegio Sindacale e della Relazione della Società di Revisione. Presentazione del Bilancio Consolidato al 31 dicembre 2021 e della dichiarazione consolidata di carattere non finanziario redatta ai sensi del Decreto Legislativo 254/2016.

Prima di procedere con l'illustrazione del bilancio, il Presidente informa che la Società di Revisione "Pricewaterhousecoopers S.p.A.", incaricata di esprimere il giudizio sul bilancio ai sensi del Testo Unico della Finanza, ha espresso un giudizio senza rilievi sia sul Bilancio di Esercizio al 31 dicembre 2021 di "TECHNOGYM S.P.A." sia sul Bilancio Consolidato alla stessa data, nonché giudizio di coerenza con il Bilancio e di conformità alle norme di legge, della Relazione sulla gestione e delle informazioni di cui all'articolo 123-bis, comma 4, del TUF, presentate nella Relazione sul governo societario e gli assetti proprietari, ed ha altresì verificato l'avvenuta approvazione da parte degli Amministratori della Dichiarazione non finanziaria ai sensi del D.Lgs. 254 del 30 dicembre 2016, come risulta dalle Relazioni rilasciate in data 8 aprile 2022. Infine, la stessa Società di revisione legale "Pricewaterhousecoopers S.p.A." ha rilasciato in data 8 aprile 2022 l'attestazione di conformità sulla Dichiarazione non finanziaria.

Ai sensi del Regolamento emittenti, in allegato al progetto di bilancio di "TECHNOGYM S.P.A." e al bilancio consolidato è riportato il prospetto dei corrispettivi di competenza dell'esercizio alla Società di revisione ed alle società appartenenti alla sua rete, per i servizi rispettivamente forniti a "TECHNOGYM S.P.A." ed alle società dalla stessa controllate.

In considerazione del fatto che la Società ha messo a disposizione del pubblico, nei termini di legge, la documentazione predisposta per la presente Assemblea e che tale documentazione è stata messa a disposizione di tutti gli intervenuti, per esigenze di economia dei lavori assembleari, in mancanza di richieste in senso contrario da parte dell'Assemblea, si omette la lettura di tutti i documenti relativi al primo punto



all'ordine del giorno di parte ordinaria, limitando la lettura alle sole proposte di deliberazione.

Nello stesso modo si procederà anche in relazione a tutti gli altri argomenti all'ordine del giorno dell'odierna Assemblea, salvo diversa ed espressa richiesta da parte dell'Assemblea.

Visto che non vi sono dissensi, il Segretario dr. MARCELLO PORFIRI dichiara che verrà omessa la lettura integrale dei documenti di bilancio e delle Relazioni.

Il Presidente procede ad introdurre la discussione sui dati di bilancio e successivamente invita il dottor MASSIMILIANO MOI ad illustrare il bilancio e i risultati dell'esercizio, mediante proiezione e commento di slides che in copia verranno allegate al presente verbale.

Al termine, il Presidente chiede al Segretario dr. MARCELLO PORFIRI, anche con riguardo ai successivi argomenti all'ordine del giorno, di provvedere a dare lettura della proposta di delibera e di metterla in votazione, comunicandone i risultati.

Il Segretario dr. MARCELLO PORFIRI sottopone quindi all'Assemblea la seguente proposta di deliberazione sul presente punto all'ordine del giorno:

"L'Assemblea degli Azionisti di "TECHNOGYM S.P.A.", riunitasi in sede ordinaria:

- esaminata la Relazione del Consiglio di Amministrazione sulla gestione;
- preso atto delle Relazioni del Collegio Sindacale e della Società di revisione PricewaterhouseCoopers S.p.A.;
- preso atto del Bilancio consolidato chiuso al 31 dicembre 2021, che evidenzia un utile netto consolidato di esercizio pari a Euro 63.064.585,19;
- preso atto della Dichiarazione consolidata di carattere non finanziario redatta ai sensi del Decreto Legislativo 254/2016;
- esaminato il Bilancio di esercizio al 31 dicembre 2021, nel progetto presentato dal Consiglio di Amministrazione, che evidenzia un utile netto di esercizio pari a Euro 66.360.772,46;

delibera

- di approvare, sia nel suo insieme che nelle singole poste, il Bilancio di esercizio al 31 dicembre 2021 costituito dallo Stato Patrimoniale, dal Conto Economico, dal Prospetto delle variazioni del patrimonio netto, dal Rendiconto finanziario e dalla Nota Integrativa, così come presentati dal Consiglio di Amministrazione, che evidenzia un utile netto di esercizio pari a Euro 66.360.772,46. "

Il Segretario dr. MARCELLO PORFIRI cede quindi la parola alla Presidente del Collegio Sindacale prof.ssa FRANCESCA DI DONATO e la invita, richiamando quanto precedentemente convenuto in merito all'omissione della lettura integrale dei documenti, a dare lettura delle conclusioni della Relazione del Collegio Sindacale sul bilancio d'esercizio.

La Presidente del Collegio Sindacale prof.ssa FRANCESCA DI DONATO dà quindi lettura delle conclusioni della relazione del



Collegio Sindacale, che qui si trascrivono e riassumono.

""Signori Azionisti,

dall'attività di vigilanza e controllo svolta dal Collegio Sindacale non sono emersi fatti significativi suscettibili di menzione. Il Collegio Sindacale, preso atto del progetto di bilancio di esercizio al 31 dicembre 2021, che chiude con un risultato di periodo positivo per Euro 66.360.772, nonché delle risultanze del lavoro svolto dalla Società di Revisione, tenuto conto di tutto quanto riportato nella relazione del Collegio Sindacale, non ha obiezioni da formulare in merito all'approvazione del progetto di bilancio e alle proposte di deliberazione presentate dal Consiglio di Amministrazione, ivi inclusa la proposta di procedere alla distribuzione di un dividendo unitario pari ad Euro 0,16 per azione ordinaria al lordo delle ritenute di legge a valere sull'utile netto dell'esercizio 2021 e alla destinazione a riserva del residuo risultato di esercizio."".

Terminata la lettura delle conclusioni della relazione del Collegio Sindacale da parte della prof.ssa FRANCESCA DI DONATO, il Presidente dichiara chiusa la trattazione del primo punto all'ordine del giorno e mette in votazione la proposta di deliberazione di cui il Segretario ha dato precedentemente lettura.

Prima dell'apertura della votazione, il Segretario dr. MARCELLO PORFIRI chiede al Rappresentante Designato di fornirgli i dati aggiornati sulle presenze.

Ai sensi dell'art. 135 undecies del TUF, il Segretario dr. MARCELLO PORFIRI chiede inoltre al Rappresentante Designato, ai fini del calcolo delle maggioranze, se in relazione alla proposta di cui è stata data lettura, sia in possesso di istruzioni di voto per tutte le azioni per le quali è stata conferita la delega.

Il Rappresentante Designato conferma di avere istruzioni per tutte le azioni.

Il Segretario dr. MARCELLO PORFIRI dichiara che sono presenti per delega **numero 337 legittimati al voto**, rappresentanti **numero 151.351.785 azioni ordinarie**, pari al **75,177%** delle numero 201.327.500 azioni ordinarie costituenti il capitale sociale e corrispondenti a **numero 219.351.785 diritti di voto**, pari **all'81,435%** dei numero 269.359.077 diritti di voto complessivi relativi alla totalità delle azioni ordinarie, ivi incluse le azioni per le quali è stata maturata la maggiorazione del diritto di voto.

Il Segretario dr. MARCELLO PORFIRI invita ad esprimere il voto **favorevole**

contrario

astenuato

e di confermare l'espressione di voto.

Il Presidente apre la votazione.

Il Segretario dr. MARCELLO PORFIRI chiede al Rappresentante



Designato di comunicare i risultati della votazione.

Il Rappresentante Designato dà lettura dei risultati che sono i seguenti:

favorevoli n.218.726.360 voti, pari al 99,715% dei partecipanti al voto ed all'81,203% dei diritti di voto rappresentati in assemblea;

contrari nessuno

astenuti n.404.425 voti, pari allo 0,184% dei partecipanti al voto ed allo 0,150% dei diritti di voto rappresentati in assemblea;

non votanti n.221.000 voti, pari allo 0,101% dei partecipanti al voto ed allo 0,082% dei diritti di voto rappresentati in assemblea.

La proposta è approvata a maggioranza.

Il Segretario dr. MARCELLO PORFIRI chiede al Rappresentante Designato ex art. 134 Regolamento emittenti se siano stati da lui espressi voti in difformità dalle istruzioni ricevute.

Il Rappresentante Designato dichiara che non sono stati espressi voti in difformità dalle istruzioni ricevute.

Le schede della presente votazione, unitamente a quelle delle votazioni successive, relative a tutte le delibere poste all'ordine del giorno della parte ordinaria, verranno allegate, in unico fascicolo, al presente verbale.

* ^ * ^ * ^ * ^ *

Il Presidente passa quindi alla trattazione del **secondo punto all'ordine del giorno di parte ordinaria.**

2. Destinazione dell'utile di esercizio e proposta di distribuzione del dividendo. Deliberazioni relative.

Il Segretario dr. MARCELLO PORFIRI sottopone all'Assemblea la seguente proposta di deliberazione sul presente punto all'ordine del giorno:

"L'Assemblea degli Azionisti di "TECHNOGYM S.P.A.", riunitasi in sede ordinaria:

- esaminata la Relazione del Consiglio di Amministrazione sulla gestione;
- preso atto delle Relazioni del Collegio Sindacale e della Società di revisione PricewaterhouseCoopers S.p.A.;
- esaminato il Bilancio d'esercizio al 31 dicembre 2021, nel progetto presentato dal Consiglio di Amministrazione, che evidenzia un utile netto di esercizio pari a Euro 66.360.772,46;
- esaminata la relazione illustrativa del Consiglio di Amministrazione,

delibera

a) di destinare l'utile netto d'esercizio di Technogym S.p.A. pari a Euro 66.360.772,46 come segue:

- (i) a ciascuna azione ordinaria avente diritto al pagamento alla record date, un dividendo lordo pari a euro 0,16, per un importo complessivo, sulla base delle azioni ordinarie attualmente in circolazione, pari a Euro 32.212.400,00;
- (ii) per Euro 3.990.409,40 a riserva Straordinaria;



Declaro

M

(iii) per il restante ammontare, attualmente calcolato in Euro 30.157.963,06, a riserva utili di esercizi precedenti;

b) inoltre, tenendo conto degli effetti contabili intercorsi durante l'esercizio ed al fine di mantenere una puntuale relazione tra le voci del patrimonio netto e la specifica destinazione delle riserve stesse:

(i) di liberare una quota della riserva per adozione principi contabili IAS per Euro 12.240,87;

(ii) di liberare una quota della riserva da utili su cambi per Euro 307.733,48,

destinando l'importo complessivo pari a Euro 319.974,35 a riserva utili di esercizi precedenti;

c) che il dividendo sarà posto in pagamento in data 25 maggio 2022, con record date il 24 maggio 2022 e data stacco cedola n. 5 il 23 maggio 2022. "".

Il Presidente dichiara chiusa la trattazione del secondo punto all'ordine del giorno e mette in votazione la proposta di deliberazione di cui il Segretario ha dato lettura.

Prima dell'apertura della votazione, il Segretario dr. MARCELLO PORFIRI chiede al Rappresentante Designato di fornirgli i dati aggiornati sulle presenze.

Ai sensi dell'art. 135 undecies del TUF, il Segretario dr. MARCELLO PORFIRI chiede al Rappresentante Designato, ai fini del calcolo delle maggioranze, se in relazione alla proposta di cui è stata data lettura, sia in possesso di istruzioni di voto per tutte le azioni per le quali è stata conferita la delega.

Il Rappresentante Designato conferma di avere istruzioni per tutte le azioni.

Il Segretario dr. MARCELLO PORFIRI dichiara che sono presenti per delega numero 337 legittimati al voto, rappresentanti numero 151.351.785 azioni ordinarie, pari al 75,177% delle numero 201.327.500 azioni ordinarie costituenti il capitale sociale e corrispondenti a numero 219.351.785 diritti di voto, pari all'81,435% dei numero 269.359.077 diritti di voto complessivi relativi alla totalità delle azioni ordinarie, ivi incluse le azioni per le quali è stata maturata la maggioranza del diritto di voto.

Il Presidente invita ad esprimere il voto

favorevole

contrario

astenuo

e di confermare l'espressione di voto.

Il Presidente apre la votazione.

Il Segretario dr. MARCELLO PORFIRI chiede al Rappresentante Designato di comunicare i risultati della votazione.

Il Rappresentante Designato dà lettura dei risultati che sono i seguenti:

favorevoli n.218.447.341 voti, pari al 99,588% dei partecipanti al voto ed all'81,099% dei diritti di voto rappresentati in



assemblea;

contrari n.356.444 voti, pari allo 0,162% dei partecipanti al voto ed allo 0,132% dei diritti di voto rappresentati in assemblea;

astenuti n.327.000 voti, pari allo 0,149% dei partecipanti al voto ed allo 0,121% dei diritti di voto rappresentati in assemblea;

non votanti n.221.000 voti, pari allo 0,101% dei partecipanti al voto ed allo 0,082% dei diritti di voto rappresentati in assemblea.

La proposta è approvata a maggioranza.

Il Segretario dr. MARCELLO PORFIRI chiede al Rappresentante Designato, ex art. 134 regolamento emittenti se siano stati da lui espressi voti in difformità dalle istruzioni ricevute.

Il Rappresentante Designato dichiara che non sono stati espressi voti in difformità dalle istruzioni ricevute.

* ^ * ^ * ^ * ^ *

Il Presidente passa quindi alla trattazione del terzo punto all'ordine del giorno di parte ordinaria.

3. Relazione sulla politica in materia di remunerazione e sui compensi corrisposti:

3.1 approvazione della prima sezione della relazione ai sensi dell'art. 123-ter, commi 3-bis e 3-ter del D.lgs. 24 febbraio 1998, n. 58;

3.2 deliberazioni inerenti alla seconda sezione della relazione ai sensi dell'art. 123-ter, comma 6 del D.lgs. 24 febbraio 1998, n. 58.

Il Segretario dr. MARCELLO PORFIRI comunica che ai sensi dell'art. 123-ter del Testo Unico della Finanza e dell'art. 84-quater del Regolamento Emittenti, il Consiglio di Amministrazione della Società ha approvato in data 23 marzo 2022 la Relazione sulla politica in materia di remunerazione e sui compensi corrisposti, messa a disposizione nei termini e con le modalità di legge.

Riguardo al punto:

3.1 approvazione della prima sezione della relazione ai sensi dell'art. 123-ter, commi 3-bis e 3-ter del D.lgs. 24 febbraio 1998, n. 58;

il Segretario dr. MARCELLO PORFIRI ricorda che nella prima sezione della Relazione sulla politica in materia di remunerazione e sui compensi corrisposti, è illustrata la politica della Società in materia di remunerazione dei componenti degli organi di amministrazione e controllo, dei direttori generali e dei dirigenti con responsabilità strategiche per l'esercizio 2022, nonché le procedure utilizzate per l'adozione e l'attuazione di tale politica.

Il Segretario dr. MARCELLO PORFIRI rammenta che, ai sensi dell'articolo 123-ter, comma 3-ter, del Testo Unico della Finanza, l'Assemblea è chiamata ad approvare la politica della Società in materia di remunerazione e che il voto è vincolan-



te.

Il Segretario dr. MARCELLO PORFIRI sottopone quindi all'Assemblea la seguente proposta di deliberazione sul presente punto all'ordine del giorno:

""L'Assemblea degli Azionisti di "TECHNOGYM S.P.A.", riunitasi in sede ordinaria:

- esaminata la prima Sezione della Relazione sulla politica in materia di remunerazione e sui compensi corrisposti predisposta dal Consiglio di Amministrazione di Technogym S.p.A. ai sensi dell'articolo 123-ter del D. Lgs. 24 febbraio 1998, n. 58, come successivamente modificato e integrato, e dell'articolo 84-quater del Regolamento Emittenti adottato dalla CONSOB con delibera n. 11971/1999, come successivamente modificato e integrato;

- considerato che, ai sensi dell'art. 123-ter, commi 3-bis e 3-ter del D. Lgs. 24 febbraio 1998, n. 58, come successivamente modificato e integrato, l'Assemblea è chiamata a esprimere un voto vincolante sulla prima Sezione della Relazione sulla politica in materia di remunerazione e sui compensi corrisposti;

delibera

di approvare la prima Sezione della Relazione sulla politica in materia di remunerazione e sui compensi corrisposti redatta ai sensi dell'art. 123-ter del D. Lgs. 24 febbraio 1998, n. 58 e dell'art. 84-quater del Regolamento Emittenti adottato dalla Consob con delibera n. 11971/1999. "".

Il Presidente dichiara chiusa la trattazione della prima Sezione della Relazione di cui al terzo punto all'ordine del giorno e mette in votazione la proposta di deliberazione di cui il Segretario ha dato lettura.

Prima dell'apertura della votazione, il Segretario dr. MARCELLO PORFIRI chiede al Rappresentante Designato di fornirgli i dati aggiornati sulle presenze.

Ai sensi dell'art. 135 undecies del Testo Unico Finanza, il Segretario dr. MARCELLO PORFIRI chiede al Rappresentante Designato, ai fini del calcolo delle maggioranze, se in relazione alla proposta di cui è stata data lettura, sia in possesso di istruzioni di voto per tutte le azioni per le quali è stata conferita la delega.

Il Rappresentante Designato conferma di avere istruzioni per tutte le azioni.

Il Segretario dr. MARCELLO PORFIRI dichiara che sono presenti per delega **numero 337 legittimati al voto**, rappresentanti **numero 151.351.785 azioni ordinarie**, pari al **75,177%** delle numero **201.327.500 azioni ordinarie** costituenti il capitale sociale e corrispondenti a **numero 219.351.785 diritti di voto**, pari **all'81,435%** dei numero **269.359.077 diritti di voto complessivi** relativi alla totalità delle azioni ordinarie, ivi incluse le azioni per le quali è stata maturata la maggiorazione del diritto di voto.



Il Presidente invita ad esprimere il voto
favorevole
contrario
astenuto

e di confermare l'espressione di voto.

Il Presidente apre la votazione.

Il Segretario dr. MARCELLO PORFIRI chiede al Rappresentante Designato di comunicare i risultati della votazione.

Il Rappresentante Designato dà lettura dei risultati che sono i seguenti:

favorevoli n.157.929.939 voti, pari al 71,998% dei partecipanti al voto ed al 58,632% dei diritti di voto rappresentati in assemblea;

contrari n.60.588.336 voti, pari al 27,622% dei partecipanti al voto ed al 22,494% dei diritti di voto rappresentati in assemblea;

astenuti n.612.510 voti, pari allo 0,279% dei partecipanti al voto ed allo 0,227% dei diritti di voto rappresentati in assemblea;

non votanti n.221.000 voti, pari allo 0,101% dei partecipanti al voto ed allo 0,082% dei diritti di voto rappresentati in assemblea.

La proposta è approvata a maggioranza.

Il Segretario dr. MARCELLO PORFIRI chiede al Rappresentante Designato ex art. 134 Regolamento emittenti se siano stati da lui espressi voti in difformità dalle istruzioni ricevute.

Il Rappresentante Designato dichiara che non sono stati espressi voti in difformità dalle istruzioni ricevute.

Riguardo al punto:

3.2 deliberazioni inerenti alla seconda sezione della relazione ai sensi dell'art. 123-ter, comma 6 del D.lgs. 24 febbraio 1998, n. 58;

il Segretario dr. MARCELLO PORFIRI ricorda che la seconda sezione della Relazione sulla politica in materia di remunerazione e sui compensi corrisposti fornisce: (a) una rappresentazione di ciascuna delle voci che compongono la remunerazione dei componenti degli organi di amministrazione e controllo della Società e, in aggregato, dei dirigenti con responsabilità strategiche del gruppo TECHNOGYM; e (b) un'illustrazione analitica (i) su base nominativa, della remunerazione di competenza dell'esercizio 2021 da TECHNOGYM e da società controllate o collegate ai componenti degli organi di amministrazione e di controllo di TECHNOGYM e al direttore generale della società; e (ii) su base aggregata, della remunerazione di competenza dell'esercizio 2021 da TECHNOGYM e da società controllate o collegate agli altri dirigenti con responsabilità strategiche del gruppo TECHNOGYM diversi da quelli indicati nel precedente punto (i).

Il Segretario dr. MARCELLO PORFIRI rammenta che, ai sensi dell'articolo 123-ter, comma 6 del Testo Unico della Finanza,



Becciolucci

Handwritten signature or scribble on the left margin.



l'Assemblea è chiamata ad esprimersi, in senso favorevole o contrario, sulla seconda sezione della relazione sulla politica in materia di remunerazione e sui compensi corrisposti e che la deliberazione non è vincolante.

Il Segretario dr. MARCELLO PORFIRI sottopone quindi all'Assemblea la seguente proposta di deliberazione sul punto 3.2 all'ordine del giorno:

""L'Assemblea degli Azionisti di "TECHNOGYM S.P.A.", riunitasi in sede ordinaria:

- esaminata la seconda Sezione della Relazione sulla politica in materia di remunerazione e sui compensi corrisposti predisposta dal Consiglio di Amministrazione di Technogym S.p.A. ai sensi dell'articolo 123-ter del D. Lgs. 24 febbraio 1998, n. 58, come successivamente modificato e integrato, e dell'articolo 84-quater del Regolamento Emittenti adottato dalla CONSOB con delibera n. 11971/1999, come successivamente modificato e integrato;

- considerato che, ai sensi dell'art. 123-ter, comma 6 del D. Lgs. 24 febbraio 1998, n. 58, come successivamente modificato e integrato, l'Assemblea è chiamata a esprimere un voto non vincolante sulla seconda Sezione della Relazione sulla politica in materia di remunerazione e sui compensi corrisposti;

delibera

in senso favorevole sulla seconda Sezione della Relazione sulla politica in materia di remunerazione e sui compensi corrisposti redatta ai sensi dell'art. 123-ter del D. Lgs. 24 febbraio 1998, n. 58 e dell'art. 84-quater del Regolamento Emittenti adottato dalla Consob con delibera n. 11971/1999. ""

Il Presidente dichiara chiusa la trattazione della seconda Sezione della Relazione di cui al terzo punto all'ordine del giorno e mette in votazione la proposta di deliberazione di cui il Segretario ha dato lettura.

Prima dell'apertura della votazione, il Segretario dr. MARCELLO PORFIRI chiede al Rappresentante Designato di fornirgli i dati aggiornati sulle presenze.

Ai sensi dell'art. 135 undecies del Testo Unico Finanza, il Segretario dr. MARCELLO PORFIRI chiede al Rappresentante Designato, ai fini del calcolo delle maggioranze, se in relazione alla proposta di cui è stata data lettura, sia in possesso di istruzioni di voto per tutte le azioni per le quali è stata conferita la delega.

Il Rappresentante Designato conferma di avere istruzioni per tutte le azioni.

Il Segretario dr. MARCELLO PORFIRI dichiara che sono presenti per delega **numero 337 legittimati al voto**, rappresentanti **numero 151.351.785 azioni ordinarie**, pari al **75,177%** delle numero 201.327.500 azioni ordinarie costituenti il capitale sociale e corrispondenti a **numero 219.351.785 diritti di voto**, pari **all'81,435%** dei numero 269.359.077 diritti di voto complessivi relativi alla totalità delle azioni ordinarie, ivi incluse le





azioni per le quali è stata maturata la maggioranza del diritto di voto.

Il Presidente invita ad esprimere il voto

favorevole

contrario

astenuto

e di confermare l'espressione di voto.

Il Presidente apre la votazione.

Il Segretario dr. MARCELLO PORFIRI chiede al Rappresentante Designato di comunicare i risultati della votazione.

Il Rappresentante Designato dà lettura dei risultati che sono i seguenti:

favorevoli n.205.158.487 voti, pari al 93,529% dei partecipanti al voto ed al 76,165% dei diritti di voto rappresentati in assemblea;

contrari n.12.937.464 voti, pari al 5,898% dei partecipanti al voto ed al 4,804% dei diritti di voto rappresentati in assemblea;

astenuti n.1.034.834 voti, pari allo 0,472% dei partecipanti al voto ed allo 0,384% dei diritti di voto rappresentati in assemblea;

non votanti n.221.000 voti, pari allo 0,101% dei partecipanti al voto ed allo 0,082% dei diritti di voto rappresentati in assemblea.

La proposta è approvata a maggioranza.

Il Segretario dr. MARCELLO PORFIRI chiede al Rappresentante Designato ex art. 134 Regolamento emittenti se siano stati da lui espressi voti in difformità dalle istruzioni ricevute.

Il Rappresentante Designato dichiara che non sono stati espressi voti in difformità dalle istruzioni ricevute.

* ^ * ^ * ^ * ^ *

Il Presidente passa quindi alla trattazione del **quarto punto all'ordine del giorno di parte ordinaria.**

4. Nomina del Collegio Sindacale per tre esercizi:

1. Nomina dei componenti il Collegio Sindacale.
2. Nomina del Presidente.
3. Determinazione del compenso dei componenti effettivi del Collegio Sindacale.

Il Presidente ricorda che con l'Assemblea convocata per l'approvazione del bilancio dell'esercizio 2021 scade il periodo di carica del Collegio Sindacale nominato dall'Assemblea dell'8 maggio 2019.

Pertanto, l'Assemblea è chiamata a deliberare in merito alla nomina del Collegio Sindacale per il triennio 2022-2024, e precisamente a:

- nominare i componenti il Collegio Sindacale;
- nominare il Presidente;
- determinare il compenso dei componenti effettivi del Collegio Sindacale.

In mancanza di richieste in senso contrario, il Segretario dr.



MARCELLO PORFIRI procede alla discussione congiunta dei sottopunti 4.1, 4.2, 4.3, tutti riguardanti o comunque connessi con la nomina del nuovo Collegio Sindacale, che saranno sottoposti a votazione distinta e separata.

Il Segretario dr. MARCELLO PORFIRI, facendo rinvio a quanto contenuto nella Relazione illustrativa predisposta dal Consiglio di Amministrazione con riguardo al presente quarto punto all'ordine del giorno e messa a disposizione del pubblico nei termini e con le modalità previsti dalla normativa vigente - di cui si omette la lettura - ricorda che il Collegio Sindacale uscente ha elaborato propri orientamenti all'indirizzo degli azionisti sul rinnovo del Collegio Sindacale, di cui gli azionisti sono stati invitati a tenere conto per la presentazione delle liste dei candidati. Ai fini delle determinazioni di cui ai punti 4.1 e 4.2, tali orientamenti sono stati messi a disposizione del pubblico entro i termini e con le medesime modalità previste per la Relazione sul presente punto all'ordine del giorno della parte ordinaria dell'assemblea, ivi inclusa la pubblicazione sul sito internet della società all'indirizzo <http://corporate.technogym.com>, all'interno della sezione "Governance/Assemblea degli Azionisti".

Il Segretario dr. MARCELLO PORFIRI ricorda in proposito che, in relazione al predetto punto 4.3 all'ordine del giorno, l'azionista TGH S.R.L., che detiene una partecipazione azionaria pari al 33,78% del capitale sociale, equivalente al 50,5% dei diritti di voto, ha proposto di determinare la retribuzione annuale lorda dei Sindaci, per l'intera durata dell'ufficio, in Euro 50.000,00 per il Presidente del Collegio Sindacale e in Euro 33.000,00 per ciascun Sindaco effettivo, oltre al rimborso delle spese sostenute in ragione dell'ufficio.

Egli rammenta, relativamente al punto 4.1, che, nei termini e con le modalità prescritte dalla normativa applicabile, sono state presentate due liste di candidati alla carica di componente del Collegio Sindacale di TECHNOGYM S.P.A. e precisamente:

- una lista è stata depositata dall'azionista TGH S.R.L., titolare complessivamente di numero 68.000.000 (sessantotto milioni) di azioni ordinarie TECHNOGYM S.P.A., pari al 33,78% del capitale sociale.

Tale lista - identificata con il n. 1 - è composta da due sezioni, la prima per la nomina di tre Sindaci effettivi e la seconda per la nomina di due Sindaci supplenti, elencati in ordine progressivo:

sezione n. 1 - candidati alla carica di sindaci effettivi

1. PIER PAOLO CARUSO
2. FABIO ONEGLIA
3. MARIA DOMENICA VIGGIANI

sezione n. 2 - candidati alla carica di sindaci supplenti

1. LAURA ACQUADRO



2. STEFANO ROLLI

- una lista è stata depositata da un gruppo di investitori istituzionali: AMUNDI ASSET MANAGEMENT SGR S.P.A. GESTORE DEI FONDI: AMUNDI SVILUPPO ITALIA E AMUNDI RISPARMIO ITALIA; ANIMA SGR S.P.A. GESTORE DEL FONDO ANIMA INIZIATIVA ITALIA; ARCA FONDI SGR S.P.A. GESTORE DEI FONDI: FONDO ARCA ECONOMIA REALE BILANCIATO ITALIA 30, FONDO ARCA ECONOMIA REALE BILANCIATO ITALIA 55 E FONDO ARCA AZIONI ITALIA; BANCOPOSTA FONDI S.P.A. SGR GESTORE DEL FONDO BANCOPOSTA RINASCIMENTO; ETICA SGR S.P.A. GESTORE DEI FONDI: ETICA BILANCIATO, ETICA AZIONARIO ETICA OBBLIGAZIONARIO MISTO E ETICA RENDITA BILANCIATA; EURIZON CAPITAL SGR S.P.A. GESTORE DEI FONDI: EURIZON AM MITO 50 - EURIZON AM MITO 95 - EURIZON AM MITO 25 - EURIZON AM TR MEGATREND - EURIZON PIR ITALIA AZIONI - EURIZON AZIONI ITALIA - EURIZON AZIONI PMI ITALIA - EURIZON PIR ITALIA 30 - EURIZON PROGETTO ITALIA 70 - EURIZON PROGETTO ITALIA 20 - EURIZON PROGETTO ITALIA 40; FIDELITY FUNDS - EUROPEAN SMALLER COMPANIES 4 POOL E FIDELITY FUNDS - SUSTAINABLE EUROPEAN SMALLER COMPANIES POOL; FIDEURAM ASSET MANAGEMENT IRELAND GESTORE DEL FONDO FONDITALIA EQUITY ITALY; FIDEURAM INTESA SANPAOLO PRIVATE BANKING ASSET MANAGEMENT SGR S.P.A. GESTORE DEI FONDI: FIDEURAM ITALIA, PIANO AZIONI ITALIA, PIANO BILANCIATO ITALIA 50, PIANO BILANCIATO ITALIA 30; INTERFUND SICAV - INTERFUND EQUITY ITALY; GENERALI INVESTMENTS LUXEMBOURG SA GESTORE DEI FONDI: GENERALI INVESTMENTS SICAV EURO FUTURE LEADERS, GENERALI SMART FUND PIR EVOLUZIONE ITALIA, GENERALI SMART FUNDS PIR VALORE ITALIA; MEDIOBANCA SGR S.P.A. GESTORE DEL FONDO MEDIOBANCA MID & SMALL CAP ITALY, MEDIOLANUM INTERNATIONAL FUNDS LIMITED - CHALLENGE FUNDS - CHALLENGE ITALIAN EQUITY; MEDIOLANUM GESTIONE FONDI SGR S.P.A. GESTORE DEI FONDI MEDIOLANUM FLESSIBILE FUTURO ITALIA E MEDIOLANUM FLESSIBILE SVILUPPO ITALIA, titolari complessivamente di numero 8.655.840 (ottomilioni seicentocinquantacinquemila ottocentoquaranta) azioni ordinarie TECHNOGYM S.P.A., pari al 4,29% del capitale sociale.

Tale lista è stata identificata con il n. 2 ed è composta da due sezioni, la prima per la nomina dei Sindaci effettivi e la seconda per la nomina di Sindaci supplenti, elencati in ordine progressivo e contiene l'indicazione dei seguenti candidati:

sezione n. 1 - Sindaci effettivi

1. FRANCESCA DI DONATO

sezione n. 2 - sindaci supplenti

1. STEFANO SARUBBI

Il Segretario dr. MARCELLO PORFIRI precisa che:

- tutti i candidati hanno dichiarato di essere in possesso dei requisiti di indipendenza previsti dalla normativa vigente;
- gli azionisti che hanno presentato la lista n. 2 hanno dichiarato l'assenza di rapporti di collegamento con i soci che detengono una partecipazione di controllo o di maggioranza relativa, ai sensi di legge e di statuto, tenuto conto delle raccomandazioni di cui alla comunicazione CONSOB n.



Stefano Rolli

[Handwritten signature]

Dem/9017893 del 26 febbraio 2009.

Egli segnala inoltre che, in conformità alla legge e allo Statuto sociale, le liste di candidati presentate sono tutte corredate da:

- indicazione dell'identità dei soci che hanno presentato le liste, la percentuale di partecipazione complessivamente detenuta e sono pervenute le comunicazioni rilasciate dagli intermediari dalle quali risulta la titolarità della partecipazione;

- curricula vitae con l'informativa sulle caratteristiche personali e professionali dei candidati, con indicazione degli incarichi di amministrazione e controllo ricoperti in altre società;

- dichiarazioni dei candidati attestante il possesso dei requisiti, ivi inclusi quelli di onorabilità, professionalità, indipendenza e relativi al cumulo degli incarichi, previsti dalla normativa anche regolamentare pro tempore vigente e dallo statuto e dalla loro accettazione della candidatura e della carica, se eletti.

Le liste, unitamente alla documentazione di corredo, comprese le dichiarazioni attestanti l'assenza di rapporti di collegamento, sono state messe a disposizione del pubblico presso la sede sociale, sul sito internet della Società nonché sul meccanismo di stoccaggio in data 13 aprile 2022.

Ciascun socio potrà votare una sola lista di candidati.

Ai sensi dello Statuto sociale, l'elezione dei membri del Collegio sindacale avviene, in caso di presentazione ed ammissione a votazione di più liste, come segue:

(i) dalla lista che è risultata prima per numero di voti vengono tratti, nell'ordine progressivo con il quale sono elencati nelle corrispondenti sezioni della lista stessa, due Sindaci effettivi ed un Sindaco supplente; il rimanente Sindaco effettivo ed il rimanente Sindaco supplente vengono tratti, in base all'ordine progressivo con il quale sono elencati nelle corrispondenti sezioni della lista, dalla lista che è risultata seconda per numero di voti, voti espressi da soci che non siano collegati, in alcun modo, neppure indirettamente, ai sensi della normativa anche regolamentare pro tempore vigente, con i soci che hanno presentato o votato la lista che è risultata prima per numero di voti;

(ii) in caso di parità tra liste, prevale quella presentata dai soci in possesso della maggiore partecipazione ovvero, in subordine, dal maggior numero di soci;

(iii) qualora al termine della votazione con i candidati eletti non sia assicurata la composizione del Collegio Sindacale conforme alla normativa anche regolamentare pro tempore vigente inerente all'equilibrio tra i generi, nell'ambito dei candidati alla carica di Sindaco effettivo verrà escluso il candidato del genere più rappresentato eletto come ultimo in ordine progressivo nella relativa sezione della lista risultata

prima per numero di voti e tale candidato sarà sostituito dal primo candidato non eletto della stessa sezione del genere meno rappresentato secondo l'ordine progressivo. Qualora, all'esito di tale procedura di sostituzione, la composizione del Collegio sindacale non sia conforme alla normativa anche regolamentare pro tempore vigente inerente all'equilibrio tra generi, la sostituzione avverrà con delibera assunta dall'assemblea a maggioranza relativa dei voti ivi rappresentati, previa presentazione di candidature di soggetti appartenenti al genere meno rappresentato;

(iv) qualora il numero di candidati eletti sulla base delle liste presentate sia inferiore a quello dei Sindaci da eleggere, i restanti Sindaci sono eletti dall'Assemblea, che delibera con la maggioranza relativa dei voti ivi rappresentati e comunque in modo da assicurare il rispetto della normativa anche regolamentare pro tempore vigente in materia di equilibrio tra i generi. In caso di parità di voti fra più candidati si procede a ballottaggio fra i medesimi mediante ulteriore votazione assembleare risultando prevalente il candidato che ottiene il maggior numero di voti.

Qualora sia stata presentata una sola lista, l'Assemblea esprime il proprio voto su di essa e, qualora la stessa ottenga la maggioranza relativa dei voti ivi rappresentati, tutti i componenti del Collegio Sindacale sono tratti da tale lista nel rispetto della normativa anche regolamentare pro tempore vigente, anche in materia di equilibrio tra i generi.

Nel caso in cui (a) non sia stata presentata alcuna lista o (b) sia presentata una sola lista e la medesima non ottenga la maggioranza relativa dei voti rappresentati in assemblea o (c) non sia possibile per qualsiasi motivo procedere alla nomina del collegio sindacale con le modalità previste dallo statuto, i componenti del collegio sindacale sono nominati dall'assemblea con le modalità ordinarie e la maggioranza relativa dei voti ivi rappresentati, senza applicazione del meccanismo del voto di lista, e comunque in modo da assicurare il rispetto della normativa anche regolamentare pro tempore vigente in materia di equilibrio tra i generi.

Il Segretario dr. MARCELLO PORFIRI ricorda che, ai sensi dell'art. 148, comma 2-bis del TUF e dell'art. 29.7 dello Statuto, il Presidente del Collegio Sindacale è individuato nella persona del Sindaco effettivo eletto dalla minoranza.

Fermo quanto precede, nel caso in cui sia votata una sola lista o non sia presentata alcuna lista, il Presidente del Collegio Sindacale è nominato dall'Assemblea che delibera con la maggioranza relativa dei voti ivi rappresentati.

Tutto ciò premesso, l'Assemblea è invitata a provvedere, in base alle applicabili disposizioni di legge e regolamentari e dello Statuto, alla nomina dei membri del Collegio Sindacale, e del Presidente dello stesso, per gli esercizi 2022-2024, e dunque sino all'Assemblea di approvazione del bilancio



dell'ultimo di tali esercizi.

1^ votazione

Relativamente al punto 4.1 - nomina dei membri del Collegio Sindacale, il Presidente mette in votazione le liste di cui è stata data precedentemente lettura.

Prima dell'apertura della votazione, il Segretario dr. MARCELLO PORFIRI chiede al Rappresentante Designato di fornirgli i dati aggiornati sulle presenze.

Ai sensi dell'art. 135 undecies del Testo Unico Finanza, il Segretario dr. MARCELLO PORFIRI chiede inoltre al Rappresentante Designato, ai fini del calcolo delle maggioranze, se in relazione alla proposta di cui è stata data lettura, sia in possesso di istruzioni di voto per tutte le azioni per le quali è stata conferita la delega.

Il Rappresentante Designato conferma di avere istruzioni per tutte le azioni.

Il Segretario dr. MARCELLO PORFIRI dichiara che sono presenti per delega **numero 337 legittimati al voto**, rappresentanti **numero 151.351.785 azioni ordinarie**, pari al **75,177%** delle numero 201.327.500 azioni ordinarie costituenti il capitale sociale e corrispondenti a **numero 219.351.785 diritti di voto**, pari all'**81,435%** dei numero 269.359.077 diritti di voto complessivi relativi alla totalità delle azioni ordinarie, ivi incluse le azioni per le quali è stata maturata la maggiorazione del diritto di voto.

Il Presidente apre la votazione.

Il Segretario dr. MARCELLO PORFIRI chiede al Rappresentante Designato di comunicare i risultati della votazione.

Il Rappresentante Designato dà lettura dei risultati che sono i seguenti:

favorevoli lista n. 1: n.136.066.680 voti, pari al 62,031% dei partecipanti al voto ed al 50,515% dei diritti di voto rappresentati in assemblea;

favorevoli lista n. 2: n.82.082.719 voti, pari al 37,421% dei partecipanti al voto ed al 30,473% dei diritti di voto rappresentati in assemblea;

contrari nessuno

astenuti n.1.032.886 voti, pari allo 0,471% dei partecipanti al voto ed allo 0,384% dei diritti di voto rappresentati in assemblea;

non votanti n.169.500 voti, pari allo 0,077% dei partecipanti al voto ed allo 0,063% dei diritti di voto rappresentati in assemblea.

Risultano pertanto eletti i seguenti candidati tratti dalla lista 1:

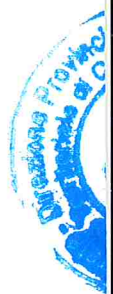
CARUSO PIER PAOLO - Sindaco effettivo

ONEGLIA FABIO - Sindaco effettivo

ACQUADRO LAURA - Sindaco supplente

e dalla lista 2:

DI DONATO FRANCESCA - Sindaco effettivo



SARUBBI STEFANO - Sindaco supplente

Il Segretario dr. MARCELLO PORFIRI segnala che risulta rispettata la normativa vigente in materia di equilibrio tra generi. Alla luce di quanto testé deliberato dall'odierna Assemblea, il Collegio Sindacale così nominato resterà in carica per gli esercizi 2022-2024 e pertanto sino alla data dell'assemblea che sarà convocata per l'approvazione del bilancio al 31 dicembre 2024.

Relativamente al punto 4.2. - Nomina del Presidente, il Segretario dr. MARCELLO PORFIRI ricorda che, ai sensi dell'art. 148, comma 2-bis del TUF e dell'art. 29.7 dello Statuto, il Presidente del Collegio Sindacale è individuato nella persona del sindaco effettivo eletto dalla minoranza.

Dà pertanto che risulta eletta quale Presidente del Collegio Sindacale la prof.ssa FRANCESCA DI DONATO, Sindaco effettivo eletto dalla lista n. 2 presentata dagli azionisti di minoranza.

2^ votazione

Relativamente al punto 4.3 - Determinazione del compenso dei componenti effettivi del Collegio Sindacale, il Presidente mette in votazione la proposta dell'azionista TGH S.R.L. di determinare la retribuzione annuale lorda dei Sindaci, per l'intera durata dell'ufficio, in Euro 50.000,00 (cinquantamila virgola zero zero) per il Presidente del Collegio Sindacale e in Euro 33.000,00 (trentatremila virgola zero zero) per ciascun Sindaco effettivo, oltre al rimborso delle spese sostenute in ragione dell'ufficio.

Prima dell'apertura della votazione, il Segretario dr. MARCELLO PORFIRI chiede al Rappresentante Designato di fornirgli i dati aggiornati sulle presenze.

Ai sensi dell'art. 135 undecies del Testo Unico Finanza, il Segretario dr. MARCELLO PORFIRI chiede al Rappresentante Designato, ai fini del calcolo delle maggioranze, se in relazione alla proposta di cui è stata data lettura, sia in possesso di istruzioni di voto per tutte le azioni per le quali è stata conferita la delega.

Il Rappresentante Designato conferma di avere istruzioni per tutte le azioni.

Il Segretario dr. MARCELLO PORFIRI dichiara che sono presenti per delega **numero 337 legittimati al voto**, rappresentanti **numero 151.351.785 azioni ordinarie**, pari al **75,177%** delle numero 201.327.500 azioni ordinarie costituenti il capitale sociale e corrispondenti a **numero 219.351.785 diritti di voto**, pari **all'81,435%** dei numero 269.359.077 diritti di voto complessivi relativi alla totalità delle azioni ordinarie, ivi incluse le azioni per le quali è stata maturata la maggiorazione del diritto di voto.

Il Presidente invita ad esprimere il voto
favorevole
contrario

Relativo

[Handwritten signature]

astenuto

e di confermare l'espressione di voto.

Il Presidente apre la votazione.

Il Segretario dr. MARCELLO PORFIRI chiede al Rappresentante Designato di comunicare i risultati della votazione.

Il Rappresentante Designato dà lettura dei risultati che sono i seguenti:

favorevoli n.218.861.332 voti, pari al 99,776% dei partecipanti al voto ed all'81,253% dei diritti di voto rappresentati in assemblea;

contrari n.163.453 voti, pari allo 0,075% dei partecipanti al voto ed allo 0,061% dei diritti di voto rappresentati in assemblea;

astenuti n.327.000 voti, pari allo 0,149% dei partecipanti al voto ed allo 0,121% dei diritti di voto rappresentati in assemblea;

non votanti nessuno

La proposta è approvata a maggioranza.

Il Segretario dr. MARCELLO PORFIRI chiede al Rappresentante Designato ex art. 134 Regolamento emittenti se siano stati da lui espressi voti in difformità dalle istruzioni ricevute.

Il Rappresentante Designato dichiara che non sono stati espressi voti in difformità dalle istruzioni ricevute.

* ^ * ^ * ^ * ^ *

Il Presidente passa quindi alla trattazione del quinto punto all'ordine del giorno di parte ordinaria.

5. Integrazione, su proposta motivata del Collegio Sindacale, dei corrispettivi della società di revisione PricewaterhouseCoopers S.p.A. per l'incarico di revisione legale dei conti per gli esercizi dal 2021 al 2024. Delibere inerenti e conseguenti.

Il Segretario dr. MARCELLO PORFIRI ricorda che l'Assemblea degli Azionisti della Società del 16 febbraio 2016 ha deliberato di conferire alla società di revisione "Pricewaterhousecoopers S.p.A." l'incarico per la revisione legale dei conti del bilancio civilistico della Società e del bilancio consolidato del gruppo Technogym per gli esercizi 2016-2024, nonché l'incarico per la revisione limitata del bilancio semestrale abbreviato per i semestri al 30 giugno degli esercizi 2016-2024, approvandone il relativo corrispettivo.

L'incarico conferito a "PricewaterhouseCoopers S.p.A." prevede che, in caso di circostanze eccezionali o imprevedibili che rendano necessario l'impiego di tempi superiori rispetto a quanto stimato nell'incarico medesimo, le parti concordino la definizione delle attività non previste e la quantificazione dei relativi onorari.

In data 22 febbraio 2022, "PricewaterhouseCoopers S.p.A." ha inviato una proposta di integrazione dell'incarico a fronte delle attività di revisione aggiuntive conseguenti all'entrata in vigore dell'obbligo - introdotto dal Regolamento delegato

della Commissione europea n. 2019/815 del 17 dicembre 2018 (c.d. "Regolamento ESEF", European Single Electronic Format) - di redigere le relazioni finanziarie relative all'esercizio 2021 nel formato XHTML (Extensible Hypertext Markup Language) e di marcare il bilancio consolidato con le specifiche Inline XBRL (Extensible Business Reporting Language).

La proposta di integrazione dell'incarico e dei corrispettivi pervenuta da "PricewaterhouseCoopers S.p.A." è stata quindi posta all'attenzione del Collegio Sindacale che, ai sensi dell'art. 13, comma 1, del Decreto Legislativo 39/2010 come successivamente modificato, ha formulato una proposta all'Assemblea degli azionisti in merito alla richiesta di integrazione dei corrispettivi da parte della società di revisione.

L'Assemblea è pertanto chiamata a pronunciarsi in merito alla proposta del Collegio Sindacale, già messa a disposizione del pubblico secondo le modalità e i termini di legge.

Il Segretario dr. MARCELLO PORFIRI cede quindi la parola alla Presidente del Collegio Sindacale prof. FRANCESCA DI DONATO e la invita a dare lettura della proposta del Collegio Sindacale. La Presidente del Collegio Sindacale prof. FRANCESCA DI DONATO dà quindi lettura della proposta di delibera del Collegio Sindacale:

"Signori azionisti

il Collegio sindacale della Technogym S.p.A.

PREMESSO

- che l'Assemblea degli azionisti della Technogym S.p.A. (di seguito "Società") del 16 febbraio 2016 ha deliberato il conferimento dell'incarico di revisione legale alla PricewaterhouseCoopers S.p.A. (di seguito anche "PWC") per gli esercizi dal 31 dicembre 2016 al 31 dicembre 2024;
- che nella richiamata delibera l'Assemblea degli azionisti ha determinato il corrispettivo annuo spettante al revisore legale in un importo di Euro 665.000 (seicentosessantacinquemila/00) relativo all'intero Gruppo in Italia e all'estero;
- che nella proposta iniziale presentata da PWC in data 15 febbraio 2016 è prevista la possibilità dell'adeguamento di tale corrispettivo durante l'esecuzione dell'incarico, in presenza di circostanze eccezionali o imprevedibili, ivi incluse cambiamenti normativi, tali da determinare modifiche della prestazione professionale richiesta;
- che l'introduzione del nuovo Regolamento ESEF (European Single Electronic Format) prevede delle specifiche disposizioni relative alla predisposizione delle relazioni finanziarie degli emittenti valori mobiliari ammessi alla negoziazione in un mercato regolamentato dell'Unione Europea. In particolare, a partire dal 1° gennaio 2021 le relazioni finanziarie dovranno essere redatte nel formato XHTML e il bilancio consolidato redatto in base agli IFRS dovrà essere marcato in conformità alla "tassonomia di base" allegata al Regolamento ESEF utiliz-



zando il linguaggio XBRL;

- che, con lettera di incarico del 22 febbraio 2022, indirizzata al CdA della Società e per conoscenza al Collegio sindacale, la Società incaricata della revisione legale ha formulato una proposta di integrazione dei corrispettivi rispetto a quelli originariamente previsti, relativamente alle attività di revisione aggiuntive da svolgere a partire dal bilancio chiuso al 31.12.2021 in relazione all'applicazione del Regolamento ESEF. In particolare, come riportato nella lettera di incarico, PWC dovrà svolgere attività ulteriori relativamente alla:

-- comprensione del processo posto in essere dalla Società per predisporre il bilancio di esercizio e consolidato nel formato XHTML;

-- verifica del rispetto delle regole e specifiche tecniche richieste dal Regolamento;

-- esecuzione di verifiche di dettaglio per concludere se il bilancio consolidato predisposto nel formato XHTML sia stato marcato, in tutti gli aspetti significativi, in conformità alle disposizioni del Regolamento ESEF.

- che per lo svolgimento delle suddette attività aggiuntive, PWC ha richiesto onorari addizionali determinati in Euro 6.000,00 (seimila/00) annui a partire, retroattivamente, dal bilancio chiuso al 31 dicembre 2021 essendo state tali attività già svolte anche riguardo a tale bilancio;

- che la richiesta di integrazione conferma che rimangono invariate tutte le altre clausole indicate nella proposta iniziale del 15 febbraio 2016,

CONSIDERATO

- che la proposta iniziale di PWC del 15 febbraio 2016 prevede che "nel caso dovessero presentarsi circostanze eccezionali o imprevedibili, ivi incluse, ...cambiamenti normativi, cambiamenti nei principi contabili e/o di revisione, oppure altre circostanze ad oggi non prevedibili ...sarà nostra premura informarVi al fine di addivenire concordemente alla definizione delle attività non previste nella presente proposta e alla quantificazione dei relativi onorari";

- che si ritiene che la stessa variazione debba essere oggetto di delibera assembleare;

RILEVATO

- che l'introduzione del Regolamento ESEF comporta maggiori attività per la revisione contabile del Gruppo Technogym rispetto a quanto previsto nella proposta originaria del 15 febbraio 2016;

- che tale circostanza determina, quindi, un aggravio di tempi rispetto a quelli preventivati nella proposta originaria per lo svolgimento dell'attività di revisione contabile;

- che si ritiene congrua la quantificazione del maggior compenso indicato nella lettera del 22 febbraio 2022.

CONCLUSIONI



Sulla base delle motivazioni esposte, il Collegio invita l'Assemblea a deliberare l'incremento dei corrispettivi spettanti a PWC, già deliberati dall'Assemblea degli azionisti del 16 febbraio 2016, attribuendo alla stessa un compenso addizionale pari ad Euro 6.000,00 (seimila/00) annui a partire dal bilancio chiuso al 31 dicembre 2021. "".

Alla luce della proposta motivata presentata dal Collegio Sindacale, il Segretario dr. MARCELLO PORFIRI dà lettura della seguente proposta di delibera:

""L'Assemblea degli Azionisti di "TECHNOGYM S.P.A.", riunitasi in sede ordinaria, esaminata la proposta motivata del Collegio Sindacale:

delibera

- di approvare l'incremento dei corrispettivi spettanti alla società di revisione "Pricewaterhousecoopers S.p.A.", già deliberati dall'Assemblea degli azionisti del 16 febbraio 2016, attribuendo alla stessa un compenso addizionale pari ad Euro 6.000,00 (seimila virgola zero zero) annui a partire dal bilancio chiuso al 31 dicembre 2021. "".

Il Presidente dichiara chiusa la trattazione del quinto punto all'ordine del giorno e mette in votazione la proposta di deliberazione di cui la Presidente del Collegio Sindacale prof. FRANCESCA DI DONATO e il Segretario dr. MARCELLO PORFIRI hanno dato lettura.

Prima dell'apertura della votazione, il Segretario dr. MARCELLO PORFIRI chiede al Rappresentante Designato di fornirgli i dati aggiornati sulle presenze.

Ai sensi dell'art. 135 undecies del TUF, il Segretario dr. MARCELLO PORFIRI chiede inoltre al Rappresentante Designato, ai fini del calcolo delle maggioranze, se in relazione alla proposta di cui è stata data lettura, sia in possesso di istruzioni di voto per tutte le azioni per le quali è stata conferita la delega.

Il Rappresentante Designato conferma di avere istruzioni per tutte le azioni.

Il Segretario dr. MARCELLO PORFIRI dichiara che sono presenti per delega **numero 337 legittimati al voto**, rappresentanti **numero 151.351.785 azioni ordinarie**, pari al **75,177%** delle numero 201.327.500 azioni ordinarie costituenti il capitale sociale e corrispondenti a **numero 219.351.785 diritti di voto**, pari **all'81,435%** dei numero 269.359.077 diritti di voto complessivi relativi alla totalità delle azioni ordinarie, ivi incluse le azioni per le quali è stata maturata la maggiorazione del diritto di voto.

Il Presidente invita ad esprimere il voto

- favorevole**
- contrario**
- astenuato**

e di confermare l'espressione di voto.

Il Presidente apre la votazione.

Marcello Porfiri

[Handwritten signature]

Il Segretario dr. MARCELLO PORFIRI chiede al Rappresentante Designato di comunicare i risultati della votazione.

Il Rappresentante Designato dà lettura dei risultati che sono i seguenti:

favorevoli n.218.699.015 voti, pari al 99,702% dei partecipanti al voto ed all'81,192% dei diritti di voto rappresentati in assemblea;

contrari n.104.770 voti, pari allo 0,048% dei partecipanti al voto ed allo 0,039% dei diritti di voto rappresentati in assemblea;

astenuti n.327.000 voti, pari allo 0,149% dei partecipanti al voto ed allo 0,122% dei diritti di voto rappresentati in assemblea;

non votanti n.221.000 voti, pari allo 0,101% dei partecipanti al voto ed allo 0,082% dei diritti di voto rappresentati in assemblea.

La proposta è approvata a maggioranza.

Il Segretario dr. MARCELLO PORFIRI chiede al Rappresentante Designato ex art. 134 regolamento emittenti se siano stati da lui espressi voti in difformità dalle istruzioni ricevute.

Il Rappresentante Designato dichiara che non sono stati espressi voti in difformità dalle istruzioni ricevute.

* ^ * ^ * ^ * ^ *

Il Presidente passa quindi alla trattazione del **sesto punto all'ordine del giorno di parte ordinaria.**

6. Proposta di approvazione di un piano di assegnazione gratuita di diritti a ricevere azioni ordinarie della Società denominato "Piano di Performance Shares 2022-2024".

Il Segretario dr. MARCELLO PORFIRI ricorda che l'argomento è trattato nella Relazione del Consiglio di Amministrazione, pubblicata nei termini e con le modalità di legge, alla quale rinvia, portante in allegato il documento informativo sulle caratteristiche del piano, predisposto dalla Società ai sensi dell'art. 84-bis del Regolamento emittenti Consob.

Il Consiglio di Amministrazione, così come riportato nella Relazione illustrativa sul presente punto all'ordine del giorno, ha proposto di adottare un nuovo piano di assegnazione gratuita di diritti a ricevere azioni ordinarie della Società denominato "Piano di Performance Shares 2022-2024", riservato a manager del Gruppo Technogym, che saranno individuati nominativamente dal Consiglio di Amministrazione, su proposta del Presidente del Consiglio d'Amministrazione e sentito il parere del Comitato Nomine e Remunerazione, tra prestatori di lavoro dipendenti e/o collaboratori della Società o di Società Controllate che rivestano ruoli manageriali rilevanti o comunque in grado di apportare un significativo contributo, nell'ottica del perseguimento degli obiettivi strategici della Società e/o del Gruppo, ivi inclusi dirigenti con responsabilità strategiche della Società.

Lo schema del Piano è stato definito dal Consiglio di Ammini-



strazione, su proposta del Comitato per le Nomine e la Remunerazione, nella riunione del 23 marzo 2022.

Il Segretario dr. MARCELLO PORFIRI rammenta che le caratteristiche e le finalità del suddetto Piano sono illustrate nel documento informativo predisposto dalla Società ai sensi dell'art. 84-bis del Regolamento adottato dalla Consob con Delibera n.11971 del 14 maggio 1999, messo a disposizione del pubblico con le modalità e nei termini di legge.

Il Segretario dr. MARCELLO PORFIRI sottopone quindi all'Assemblea la seguente proposta di deliberazione conforme a quella contenuta nella relazione illustrativa:

"L'Assemblea degli Azionisti di "TECHNOGYM S.P.A.", riunitasi in sede ordinaria:

- preso atto della proposta del Consiglio di Amministrazione;
- esaminato il documento informativo predisposto dal Consiglio di Amministrazione ai sensi dell'art. 84-bis del Regolamento Emittenti,

delibera

- di approvare ai sensi e per gli effetti dell'art. 114-bis del TUF, condividendone le motivazioni, l'adozione di un piano di assegnazione gratuita di diritti a ricevere azioni ordinarie della Società denominato Piano di Performance Shares 2022-2024, riservato a manager del Gruppo Technogym individuati tra prestatori di lavoro dipendenti e/o collaboratori della Società o di Società Controllate, ivi inclusi Dirigenti con Responsabilità Strategiche della Società, mediante attribuzione di massime n. 700.000 azioni della Società, ai termini, condizioni e modalità di attuazione descritti nel relativo documento informativo;

- di conferire al Consiglio di Amministrazione, con espressa facoltà di sub-delega, ogni più ampio potere necessario od opportuno per istruire e dare completa ed integrale attuazione al Piano di Performance Shares 2022-2024 ivi compreso, a titolo esemplificativo e non esaustivo, il potere di:

(i) individuare i beneficiari del Piano di Performance Shares 2022-2024 e gli obiettivi di performance e determinare il numero base di Azioni da assegnare a ciascuno di essi in caso di raggiungimento integrale degli obiettivi di performance nonché la percentuale della RAL, sulla base dei quali il Consiglio di Amministrazione calcolerà al termine del periodo di maturazione del piano il numero di Azioni effettive - inferiore o superiore al numero base di Azioni - da assegnare a ciascuno dei Beneficiari in ragione del livello di raggiungimento, o eventuale superamento, degli obiettivi di performance medesimi, ai termini e alle condizioni previste nel piano medesimo e, comunque, nel rispetto del numero massimo di azioni da destinare al piano come determinato dall'Assemblea;

(ii) esercitare tutti i poteri e le funzioni attribuite al Consiglio di Amministrazione dal Piano di Performance Shares 2022-2024 e assumere le relative determinazioni, potendo il



Consiglio di Amministrazione, a sua discrezione e nei limiti consentiti dalla normativa applicabile anche in considerazione della tipologia dei beneficiari, avvalersi, al servizio del Piano di Performance Shares 2022-2024, di azioni di nuova emissione rivenienti da un aumento gratuito del capitale sociale ai sensi dell'art. 2349 e dell'art. 2443 del codice civile, la cui approvazione sarà sottoposta all'odierna Assemblea Straordinaria e subordinatamente a tale approvazione, ovvero di azioni proprie detenute dalla Società;

(iii) redigere e approvare il regolamento del Piano e apportare allo stesso le modifiche e/o le integrazioni ritenute necessarie e/o opportune in ipotesi di operazioni straordinarie e/o di modifiche legislative o regolamentari che riguardino la Società e/o il Gruppo e/o ulteriori eventi sopravvenuti suscettibili di influire sulla Società e/o sul Gruppo e/o sugli obiettivi di performance e/o sul Piano, al fine di mantenerne invariati, nei limiti consentiti dalla normativa di tempo in tempo applicabile, i contenuti sostanziali ed economici del Piano di Performance Shares 2022-2024; e

(iv) provvedere all'informativa al mercato, alla redazione e/o alla finalizzazione di ogni documento necessario od opportuno in relazione al Piano di Performance Shares 2022-2024, ai sensi delle applicabili disposizioni legislative e regolamentari, nonché, in generale, all'esecuzione delle presenti deliberazioni."".

Il Presidente dichiara chiusa la trattazione del sesto punto all'ordine del giorno e mette in votazione la proposta di deliberazione di cui il Segretario ha dato lettura.

Prima dell'apertura della votazione, il Segretario dr. MARCELLO PORFIRI chiede al Rappresentante Designato di fornirgli i dati aggiornati sulle presenze.

Ai sensi dell'art. 135 undecies del Testo Unico Finanza, il Segretario dr. MARCELLO PORFIRI chiede inoltre al Rappresentante Designato, ai fini del calcolo delle maggioranze, se in relazione alla proposta di cui è stata data lettura, sia in possesso di istruzioni di voto per tutte le azioni per le quali è stata conferita la delega.

Il Rappresentante Designato conferma di avere istruzioni per tutte le azioni.

Il Segretario dr. MARCELLO PORFIRI dichiara che sono presenti per delega **numero 337 legittimati al voto**, rappresentanti **numero 151.351.785 azioni ordinarie**, pari al **75,177%** delle numero **201.327.500 azioni ordinarie** costituenti il capitale sociale e corrispondenti a **numero 219.351.785 diritti di voto**, pari **all'81,435%** dei numero **269.359.077 diritti di voto complessivi** relativi alla totalità delle azioni ordinarie, ivi incluse le azioni per le quali è stata maturata la maggiorazione del diritto di voto.

Il Presidente invita ad esprimere il voto **favorevole**



contrario

astenuato

e di confermare l'espressione di voto.

Il Presidente apre la votazione.

Il Segretario dr. MARCELLO PORFIRI chiede al Rappresentante Designato di comunicare i risultati della votazione.

Il Rappresentante Designato dà lettura dei risultati che sono i seguenti:

favorevoli n.162.701.614 voti, pari al 74,174% dei partecipanti al voto ed al 60,403% dei diritti di voto rappresentati in assemblea;

contrari n.54.366.661 voti, pari al 24,785% dei partecipanti al voto ed al 20,184% dei diritti di voto rappresentati in assemblea;

astenuti n.2.062.510 voti, pari allo 0,940% dei partecipanti al voto ed allo 0,766% dei diritti di voto rappresentati in assemblea;

non votanti n.221.000 voti, pari allo 0,101% dei partecipanti al voto ed allo 0,082% dei diritti di voto rappresentati in assemblea.

La proposta è approvata a maggioranza.

Il Segretario dr. MARCELLO PORFIRI chiede al Rappresentante Designato ex art. 134 Regolamento emittenti se siano stati da lui espressi voti in difformità dalle istruzioni ricevute.

Il Rappresentante Designato dichiara che non sono stati espressi voti in difformità dalle istruzioni ricevute.

* ^ * ^ * ^ * ^ *

Il Presidente passa quindi alla trattazione del **settimo punto all'ordine del giorno di parte ordinaria.**

7. Proposta di autorizzazione all'acquisto e disposizione di azioni proprie, previa revoca dell'autorizzazione conferita dall'Assemblea del 5 maggio 2021 per la parte non eseguita. Deliberazioni relative.

Il Presidente ricorda che l'argomento è trattato nella Relazione del Consiglio di Amministrazione predisposta ai sensi dell'art. 125-ter del TUF e dell'articolo 73 (e dell'allegato 3A, schema n. 4) del Regolamento Emittenti, pubblicata nei termini e con le modalità di legge, alla quale rinvia.

Il Segretario dr. MARCELLO PORFIRI sottopone quindi agli azionisti la seguente proposta di deliberazione conforme a quella contenuta nella Relazione illustrativa:

"L'Assemblea degli Azionisti di "TECHNOGYM S.P.A.", riunitasi in sede ordinaria:

- esaminata la Relazione illustrativa del Consiglio di Amministrazione e le proposte ivi contenute;
- edotta delle disposizioni contenute negli articoli 2357 e 2357-ter del codice civile, nell'articolo 132 del Decreto Legislativo 24 febbraio 1998, n. 58, nell'articolo 144-bis del Regolamento Emittenti adottato da CONSOB con delibera n. 11971/1999, come successivamente modificati, e delle disposi-

Marcello Porfiri

[Handwritten signature]

zioni di riferimento di cui al Regolamento (UE) n. 596 del 16 aprile 2014, come successivamente modificato, e del Regolamento Delegato (UE) n. 1052 dell'8 marzo 2016;

- visto il bilancio di esercizio chiuso al 31 dicembre 2021 approvato dall'odierna assemblea;

- constatata l'opportunità di conferire l'autorizzazione ad operazioni di acquisto e di disposizione di azioni proprie, per i fini e con le modalità sopra illustrate;

delibera

(a) di revocare, a far data dalla presente delibera, l'autorizzazione all'acquisto e disposizione di azioni proprie concessa dall'Assemblea Ordinaria del 5 maggio 2021;

(b) di autorizzare il Consiglio di Amministrazione ad acquistare, per un periodo non superiore a diciotto mesi dalla data della presente deliberazione, azioni ordinarie Technogym senza valore nominale anche in una o più volte e in ogni momento, anche su base rotativa (c.d. revolving), sino a un numero massimo di azioni proprie pari a 20.000.000 (venti milioni) avuto riguardo alle azioni ordinarie Technogym di volta in volta possedute sia direttamente dalla Società sia da società dalla medesima controllate e, comunque, ove inferiore, sino al numero massimo di azioni di tempo in tempo consentito per legge, per una o più delle seguenti motivazioni, nel rispetto delle applicabili disposizioni legislative e regolamentari, anche comunitarie, di tempo in tempo vigenti:

(i) operare sulle azioni proprie in un'ottica di investimento a medio e lungo termine, anche per costituire partecipazioni durature, ovvero comunque per cogliere opportunità di investimento anche attraverso l'acquisto e la rivendita delle azioni, in qualsiasi momento, in tutto o in parte, in una o più volte, e senza limiti temporali;

(ii) operare sul mercato, nel rispetto delle disposizioni pro tempore vigenti, per contenere movimenti anomali delle quotazioni e per regolarizzare l'andamento delle negoziazioni e dei corsi, a fronte di eventuali fenomeni distorsivi legati a un eccesso di volatilità o a una scarsa liquidità degli scambi;

(iii) dotarsi di un portafoglio di azioni proprie di cui poter disporre in qualsiasi momento, in tutto o in parte, in una o più volte, e senza limiti temporali, purché coerentemente con le linee strategiche della Società, nell'ambito di operazioni sul capitale o altre operazioni straordinarie, ivi incluse, a mero titolo indicativo e non esaustivo acquisizioni, fusioni e simili, od operazioni di finanziamento o incentivazione o altre operazioni, in relazione alle quali si renda necessaria o opportuna l'assegnazione, lo scambio, la cessione o altro atto di disposizione di azioni proprie nonché al fine di adempiere obbligazioni derivanti da piani di stock option, stock grant o comunque programmi di incentivazione, a titolo oneroso o gratuito, a esponenti aziendali, dipendenti o collaboratori di Technogym o di società del gruppo;



(iv) avviare programmi di acquisto di azioni proprie per le finalità previste dall'art. 5 del Regolamento (UE) n. 596/2014 (Market Abuse Regulation o MAR) - ovvero sia la riduzione del capitale sociale, l'adempimento degli obblighi derivanti da strumenti di debito convertibili in azioni o da programmi di opzioni su azioni o altre assegnazioni di azioni ai dipendenti o ai membri degli organi di amministrazione e controllo della Società o di sue società collegate o qualsivoglia ulteriore finalità che dovesse essere contemplata da tale norma nella versione pro tempore vigente - e/o per le finalità contemplate dalle prassi di mercato ammesse a norma dell'art. 13 MAR, nei termini e nelle modalità che saranno eventualmente deliberati dal Consiglio di Amministrazione, restando inteso che al venir meno delle ragioni che hanno determinato l'acquisto, le azioni proprie in portafoglio o acquistate in esecuzione della presente autorizzazione potranno essere destinate a una delle altre finalità indicate sopra e/o cedute;

(c) di autorizzare che gli acquisti di cui alla precedente lettera (b) siano effettuati:

(i) a condizioni di prezzo conformi a quanto previsto dall'art. 3, comma 2, del Regolamento Delegato 2016/1052/UE, ossia, alla data odierna, non superiore al prezzo più elevato tra il prezzo dell'ultima operazione indipendente e il prezzo dell'offerta di acquisto indipendente corrente più elevata nella sede di negoziazione dove viene effettuato l'acquisto ovvero conformi alla normativa di tempo in tempo vigente. In ogni caso gli acquisti dovranno essere effettuati a un prezzo per azione che non potrà discostarsi, né in diminuzione, né in aumento, per più del 10% rispetto al prezzo di riferimento registrato dal titolo nella seduta di Borsa precedente ogni singola operazione;

(ii) secondo qualsivoglia delle modalità consentite dalle disposizioni legislative e regolamentari anche comunitarie di volta in volta in vigore, e in particolare, allo stato, dall'art. 132, comma 1, del Decreto Legislativo 24 febbraio 1998, n. 58 e dall'art. 144-bis, comma 1, lettere a), b), d), d-bis) e d-ter) del Regolamento Emittenti adottato da CONSOB con delibera n. 11971/1999;

(d) di autorizzare, ai sensi e per gli effetti dell'art. 2357-ter del Codice Civile, la cessione o altro atto di disposizione e/o utilizzo, in una o più volte ed in qualsiasi momento, senza limiti temporali, di tutte o parte delle azioni proprie in portafoglio o acquistate ai sensi della presente delibera, nel numero massimo autorizzato con la stessa, per tutti i fini di cui alla precedente lettera (b), fermo restando che tali operazioni:

(i) se eseguite in denaro, dovranno effettuarsi a un prezzo per azione da stabilirsi in base ai criteri di cui alla normativa applicabile e/o alle prassi di mercato ammesse di tempo in tempo vigenti, ovvero che comunque non potrà discostarsi,

né in diminuzione, né in aumento, per più del 10% rispetto al prezzo di riferimento registrato dal titolo nella seduta di borsa precedente ogni singola operazione;

(ii) se eseguite nell'ambito di operazioni straordinarie (ivi incluse operazioni di permuta, conferimento, scambio o al servizio di operazioni sul capitale o altre operazioni societarie e/o finanziarie di carattere straordinario od operazioni di finanziamento), dovranno effettuarsi secondo i limiti di prezzo e ai termini e alle condizioni che saranno determinati dal Consiglio di Amministrazione;

(iii) se eseguite nell'ambito di piani di incentivazione azionaria, dovranno essere assegnate ai destinatari dei piani di volta in volta in vigore, con le modalità e nei termini indicati dai regolamenti dei piani medesimi;



(e) di conferire al Presidente del Consiglio di Amministrazione, con facoltà di subdelega, ogni più ampio potere occorrente per effettuare, anche tramite intermediari:

(i) gli acquisti per le finalità e nei limiti di cui alla precedente lettera (b), stabilendo la modalità di acquisto e i criteri di determinazione del prezzo per azione in conformità a quanto previsto alla precedente lettera (c);

(ii) le operazioni di cessione o altro atto di disposizione e/o utilizzo da eseguirsi in denaro per le finalità di cui alla precedente lettera (b), stabilendo la modalità di cessione, nonché i criteri di determinazione del prezzo per azione in conformità a quanto previsto alla precedente lettera (d), punto (i) di tutte o parte le azioni proprie in portafoglio o acquistate ai sensi della presente autorizzazione, ponendo in essere tutte le attività a tal fine richieste, necessarie, opportune, strumentali, connesse e/o utili per il buon esito di tali operazioni e delle autorizzazioni qui previste, procedendo alle necessarie appostazioni contabili nei modi e limiti di legge, e alla creazione della relativa riserva, provvedendo all'informativa al mercato e ottemperando alle disposizioni applicabili di volta in volta in vigore emanate dalle Autorità competenti;

(f) di conferire al Consiglio di Amministrazione, salvo subdelega, ogni più ampio potere occorrente per effettuare le operazioni di cessione o altro atto di disposizione e/o utilizzo da eseguirsi ai sensi della precedente lettera (d), punti

(ii) e (iii), di tutte o parte le azioni proprie acquistate ai sensi della presente autorizzazione, stabilendo i criteri di determinazione del prezzo per azione in conformità a quanto rispettivamente previsto alla stessa lettera (d), punti (ii) e (iii) e la modalità di disposizione in conformità a quanto previsto nella precedente lettera (b), nonché ponendo in essere tutte le attività a tal fine richieste, necessarie, opportune, strumentali, connesse e/o utili per il buon esito di tali operazioni e delle autorizzazioni qui previste, anche a mezzo di procuratori, provvedendo all'informativa al mercato e ottemperando



rando alle disposizioni applicabili di volta in volta in vigore emanate dalle Autorità competenti;

(g) di conferire al Presidente del Consiglio di Amministrazione, con facoltà di subdelega, ogni potere, nessuno escluso o eccettuato, per dare esecuzione alle delibere che precedono, ponendo in essere tutto quanto richiesto, opportuno, strumentale, connesso e/o utile per il buon esito delle stesse e delle autorizzazioni ivi previste."".

Il Presidente dichiara chiusa la trattazione del settimo punto all'ordine del giorno e mette in votazione la proposta di deliberazione di cui il Segretario ha dato lettura.

Prima dell'apertura della votazione, il Segretario dr. MARCELLO PORFIRI chiede al Rappresentante Designato di fornirgli i dati aggiornati sulle presenze.

Ai sensi dell'art. 135 undecies del Testo Unico Finanza, il Segretario dr. MARCELLO PORFIRI chiede inoltre al Rappresentante Designato, ai fini del calcolo delle maggioranze, se in relazione alla proposta di cui è stata data lettura, sia in possesso di istruzioni di voto per tutte le azioni per le quali è stata conferita la delega.

Il Rappresentante Designato conferma di avere istruzioni per tutte le azioni.

Il Segretario dr. MARCELLO PORFIRI dichiara che sono presenti per delega **numero 337 legittimati al voto**, rappresentanti **numero 151.351.785 azioni ordinarie**, pari al **75,177%** delle numero 201.327.500 azioni ordinarie costituenti il capitale sociale e corrispondenti a **numero 219.351.785 diritti di voto**, pari all'**81,435%** dei numero 269.359.077 diritti di voto complessivi relativi alla totalità delle azioni ordinarie, ivi incluse le azioni per le quali è stata maturata la maggiorazione del diritto di voto.

Il Presidente invita ad esprimere il voto

favorevole

contrario

astenuto

e di confermare l'espressione di voto.

Il Presidente apre la votazione.

Il Segretario dr. MARCELLO PORFIRI chiede al Rappresentante Designato di comunicare i risultati della votazione.


Il Rappresentante Designato dà lettura dei risultati che sono i seguenti:

favorevoli n.217.825.528 voti, pari al 99,304% dei partecipanti al voto ed all'80,868% dei diritti di voto rappresentati in assemblea;

contrari n.973.366 voti, pari allo 0,444% dei partecipanti al voto ed allo 0,362% dei diritti di voto rappresentati in assemblea;

astenuiti n.331.891 voti, pari allo 0,151% dei partecipanti al voto ed allo 0,123% dei diritti di voto rappresentati in assemblea;

Marcello Porfiri



non votanti n.221.000 voti, pari allo 0,101% dei partecipanti al voto ed allo 0,082% dei diritti di voto rappresentati in assemblea.

La proposta è approvata a maggioranza.

Il Segretario dr. MARCELLO PORFIRI chiede al Rappresentante Designato ex art. 134 Regolamento emittenti se siano stati da lui espressi voti in difformità dalle istruzioni ricevute.

Il Rappresentante Designato dichiara che non sono stati espressi voti in difformità dalle istruzioni ricevute.

* ^ * ^ * ^ * ^ *

Il Presidente, alle ore 11,13 dichiara chiusa l'Assemblea ordinaria e passa a trattare la parte straordinaria, oggetto di separato verbale in forma pubblica.

Marcello Porfiri

[Signature]

AGENZIA DELLE ENTRATE
Direzione Provinciale di Forlì-Cesena
Ufficio Territoriale di Cesena

Registrato a Cesena il 13 MAG. 2022
N. 950 Mod. 3 € 200,00
Euro chiusura

IL DIRETTORE

[Signature]









TECHNOGYM S.p.A.

Assemblea ordinaria e straordinaria

4 maggio 2022

COMUNICAZIONE DEL PRESIDENTE ALL'ASSEMBLEA

Sono presenti n. **337** aventi diritto partecipanti all'Assemblea per il tramite del Rappresentante Designato, per complessive n. **151.351.785** azioni ordinarie, regolarmente depositate che rappresentano il **75,1777%** di n. **201.327.500** azioni ordinarie, aventi diritto a complessivi **219.351.785** voti che rappresentano il **81,435%** di n. **269.359.077** diritti di voto totali.

TECHNOGYM S.p.A.

Assemblea ordinaria e straordinaria

4 maggio 2022

Elenco dei censiti partecipanti all'assemblea per il tramite del Rappresentante Designato Spafid S.p.A. nella persona della Dott.ssa Elena Perani

Anagrafica	CF/PI	Azioni	Voti	% su av. dir.
ABN AMRO FUNDS		871.407	871.407	0,324%
ADASINA SOCIAL JUSTICE ALL CAP GLOBAL ETF		2.376	2.376	0,001%
AEGON CUSTODY B.V.		178.177	178.177	0,066%
ALASKA PERMANENT FUND CORPORATION		972	972	0,000%
ALLIANZ AZIONI ITALIA ALL STARS LL STARS		190.000	190.000	0,071%
ALLIANZ ITALIA 50 SPECIAL		15.000	15.000	0,006%
ALLOCATION INVEST EQUITY CORE		81.652	81.652	0,030%
AMERICAN CENTURY ETF TRUST-AVANTIS INTERNATIONAL EQUITY ETF		16.948	16.948	0,006%
AMERICAN CENTURY ETF TRUST-AVANTIS INTERNATIONAL EQUITY FUND		1.602	1.602	0,001%
AMERICAN CENTURY ETF TRUST-AVANTIS RESPONSIBLE INTERNATIONAL EQUITY ETF		32	32	0,000%
AMSELECT - SYCOMORE EURO EQUITY GROWTH		221.605	221.605	0,082%
AMUNDI EURO iSTOXX CLIMATE PARIS ALIGNED PAB		503	503	0,000%
AMUNDI MULTI-GERANTS PEA PME		112.000	112.000	0,042%
AMUNDI SGR SPA / AMUNDI RISPARI MIO ITALIA		183.276	183.276	0,068%
AMUNDI SGR SPA / AMUNDI SVILUP PO ITALIA		1.250.000	1.250.000	0,464%
ANIMA ALTO POTENZIALE ITALIA		100.000	100.000	0,037%
ANIMA CRESCITA ITALIA NEW		70.632	70.632	0,026%
ANIMA CRESCITA ITALIA		336.654	336.654	0,125%
ANIMA FUNDS PUBLIC LIMITED COMPANY		57.814	57.814	0,021%
ANIMA INIZIATIVA EUROPA		199.835	199.835	0,074%
ANIMA INIZIATIVA ITALIA		1.236.581	1.236.581	0,459%
ANIMA ITALIA		155.744	155.744	0,058%
ANIMA OBIETTIVO ITALIA		10.000	10.000	0,004%
AQR DELPHI LONG-SHORT EQUITY MASTER ACCOUNT LP CARE OF AQR CAPITAL MANAGEMENT LLC		2.498	2.498	0,001%
ARCA FONDI SGR SPA - FONDO ARCA AZIONI ITALIA		200.000	200.000	0,074%
ARCA FONDI SGR SPA - FONDO ARCA ECONOMIA REALE BILANCIATO ITALIA 30		800.000	800.000	0,297%
ARCA FONDI SGR SPA - FONDO ARCA ECONOMIA REALE BILANCIATO ITALIA 55		55.000	55.000	0,020%
ARISON HOLDINGS (1998) LTD		62.703	62.703	0,023%
ARIZONA STATE RETIREMENT SYSTEM		527	527	0,000%
ARKANSAS PUBLIC EMPLOYEES RETIREMENT SYSTEM		132.977	132.977	0,049%
AVARON FLEXIBLE STRATEGIES FUND		17.200	17.200	0,006%
AXA MPS FINANCIAL DESIGNATED ACTIVITY CO		212.000	212.000	0,079%
AXA WORLD FUNDS		400.000	400.000	0,149%
AZ FUND 1		100.000	100.000	0,037%
AZ FUND 1 - AZ EQUITY - GLOBAL HEALTHCARE		107.000	107.000	0,040%
AZ FUND 1 AZ ALLOCATION EUROPEAN DYNAMIC		5.131	5.131	0,002%
AZ FUND 1 AZ ALLOCATION GLOBAL		1.316	1.316	0,000%
AZ FUND 1 AZ ALLOCATION PIR ITALIAN EXCELLENCE 30		11.000	11.000	0,004%
AZ FUND 1 AZ ALLOCATION PIR ITALIAN EXCELLENCE 70		190.000	190.000	0,071%
AZ FUND 1 AZ ALTERNATIVE CORE BRANDS		800.000	800.000	0,297%
AZ FUND 1 AZ EQUITY BORLETTI GLOBAL LIFESTYLE		900.000	900.000	0,334%
AZ FUND 1 AZ EQUITY LONG TERM EQUITY OPPORTUNITIES		400.000	400.000	0,149%
AZIMUT CAPITAL MANAGEMENT SGR S.P.A.		173.289	173.289	0,064%
AZIMUT STRATEGIC TREND		263	263	0,000%
AZIMUT TRADING		263	263	0,000%
AZL DFA INTERNATIONAL CORE EQUITY FUND		1.169	1.169	0,000%
BAILLIE GIFFORD INTERNATIONAL SMALLER COMPANIES FUND		65.246	65.246	0,024%
BANCOPOSTA RINASCIMENTO		88.513	88.513	0,033%

Anagrafica	CF/PI	Azioni	Voti	% su av. dir.
BELFIUS EQUITIES NV		918.034	918.034	0,341%
BELFIUS PENSION FUND BALANCED PLUS		260.440	260.440	0,097%
BELFIUS PENSION FUND HIGH EQUITIES		1.086.383	1.086.383	0,403%
BELFIUS PENSION FUND LOW EQUITIES		87.440	87.440	0,032%
BEST INVESTMENT CORPORATION		2.135.356	2.135.356	0,793%
BL		411.347	411.347	0,153%
BLACKROCK ASSET MANAGEMENT SCHWEIZ AG ON BEHALF OF ISHARES WORLD EX SWITZERLAND		873	873	0,000%
BLACKROCK AUTHORISED CONTRACTUAL SCHEME I		1.020	1.020	0,000%
BLACKROCK INSTITUTIONAL TRUST COMPANY, N.A. INVESTMENT FUNDS FOR EMPLOYEE BENEFIT TRUSTS		222.819	222.819	0,083%
BLACKROCK MSCI EAFE SMALL CAP EQUITY INDEX FUND B (EAFESMLB)		13.361	13.361	0,005%
BLK MAGI FUND A SERIES TRUST		212	212	0,000%
BNP PARIBAS EQUITY - FOCUS ITALIA		26.642	26.642	0,010%
BNPP MODERATE FOCUS ITALIA		174.077	174.077	0,065%
BOMBARDIER TRUST (CANADA) GLOBAL EQUITIES FUND		63.453	63.453	0,024%
BUMA-UNIVERSAL-FONDS I		453.366	453.366	0,168%
CAISSE DES DEPOTS ET CONSIGNATIONS		192.466	192.466	0,071%
CALIFORNIA STATE TEACHERS' RETIREMENT SYSTEM		8.681	8.681	0,003%
CANDRIAM SUSTAINABLE - EQUITY EUROPE		873.925	873.925	0,324%
CANDRIAM SUSTAINABLE EQUITY EMU		473.963	473.963	0,176%
CANDRIAM SUSTAINABLE EU SMALL MID CAP		328.337	328.337	0,122%
CDC CROISSANCE		1.365.521	1.365.521	0,507%
CHALLENGE FUNDS CHALLENGE ITALIAN EQUITY		327.000	327.000	0,121%
CI WISDOMTREE INTERNATIONAL QUALITY DIVI GROWTH INDEX ETF		2.872	2.872	0,001%
CI WISDOMTREE INTERNATIONAL QUALITY DIVIDEND GROWTH VARIABLY HEDG INDEX ETF		84	84	0,000%
CITY OF NEW YORK GROUP TRUST		77.425	77.425	0,029%
CITY OF PHILADELPHIA PUBLIC EMPLOYEES RETIREMENT SYSTEM		4.891	4.891	0,002%
COLLEGE RETIREMENT EQUITIES FUND		3.129	3.129	0,001%
COMGEST GROWTH PLC - COMGEST GROWTH EUROPE SMALLER COMPANIES		1.701.530	1.701.530	0,632%
CONNECTICUT GENERAL LIFE INSURANCE COMPANY		164	164	0,000%
CONOCOPHILLIPS MASTER TRUST		30.321	30.321	0,011%
COUNTY EMPLOYEES ANNUITY AND BENEFIT FUND OF COOK COUNTY		642.797	642.797	0,239%
COVEA FINANCE CROISSANCE		505.000	505.000	0,187%
COVEA PERSPECTIVES ENTREPRISES		680.670	680.670	0,253%
CREDIT SUISSE FUNDS AG		3.427	3.427	0,001%
CUBIST CORE INVESTMENTS, L.P. C/O POINT72		52.704	52.704	0,020%
CX QUANTITATIVE CLIMATE LTD C/O MAPLES CORPORATE SERVICES (BVV) LIMITED		11.348	11.348	0,004%
D. E. SHAW ALL COUNTRY GLOBAL ALPHA EXTENSION CUSTOM FUND L		198	198	0,000%
D. E. SHAW ALL COUNTRY GLOBAL ALPHA PLUS PORTFOLIOS L.L.C.		11.427	11.427	0,004%
DE SHAW WORLD ALPHA EXTENSION PORTFOLIOS LLC		48.922	48.922	0,018%
DAFOFIN ONE S.A. Succursale di Lugano		169.000	169.000	0,063%
DE SHAW ALL COUNTRY GLOBAL ALPHA EXTENSION PORTFOLIOS LLC		3.355	3.355	0,001%
DEKA-RAB		5.127	5.127	0,002%
DPPF MASTERFONDS		72.000	72.000	0,027%
DWS INVEST		6.770	6.770	0,003%
DWS MULTI ASSET PIR FUND		98.000	98.000	0,036%
E I STURDZA FUNDS PLC		1	1	0,000%
EATON VANCE TRUST COMPANY COLLECTIVE INVESTMENT		1.000	1.000	0,000%
ERAFF ACTIONS EURO VIII		356.444	356.444	0,132%
ETICA AZIONARIO		34.639	34.639	0,013%
ETICA BILANCIATO		87.297	87.297	0,032%
ETICA OBBLIGAZIONARIO MISTO		14.451	14.451	0,005%
ETICA RENDITA BILANCIATA		27.066	27.066	0,010%
EURIZON CAPITAL SGR - EURIZON AM MITO 25		109.393	109.393	0,041%
EURIZON CAPITAL SGR - EURIZON AM MITO 50		141.630	141.630	0,053%
EURIZON CAPITAL SGR - EURIZON AM MITO 95		18.711	18.711	0,007%
EURIZON CAPITAL SGR - EURIZON AZIONI ITALIA		100.000	100.000	0,037%
EURIZON CAPITAL SGR - EURIZON AZIONI PMI ITALIA		867.347	867.347	0,322%
EURIZON CAPITAL SGR - EURIZON PIR ITALIA 30		117.518	117.518	0,044%
EURIZON CAPITAL SGR - EURIZON PIR ITALIA AZIONI		36.472	36.472	0,014%
EURIZON CAPITAL SGR - EURIZON PROGETTO ITALIA 20		154.779	154.779	0,057%
EURIZON CAPITAL SGR - EURIZON PROGETTO ITALIA 40		593.955	593.955	0,221%

Anagrafica	CF/PI	Azioni	Voti	% su av. dir.
EURIZON CAPITAL SGR - EURIZON PROGETTO ITALIA 70		229.976	229.976	0,085%
EURIZON CAPITAL SGR -EURIZON AM TR MEGATREND		47.525	47.525	0,018%
EUROPE INVESTMENT FUND		379.348	379.348	0,141%
FCP ECHIQUIER LUXURY		31.165	31.165	0,012%
FDNC ACTIONS EUROPE		44.610	44.610	0,017%
FEDERATED HERMES GLOBAL SMALL CAP FUND		3.820	3.820	0,001%
FEDERATED HERMES INVESTMENT FUNDS PUBLIC LIMITED COMPANY		3.175.472	3.175.472	1,179%
FEDERATED HERMES SDG ENGAGEMENT EQUITY FUND		88.715	88.715	0,033%
FID FUNDS PAN EUROPEAN EQUITY POOL		6.427	6.427	0,002%
FIDELITY CONCORD STREET TRUST: FIDELITY SAI INTERNATIONAL S		41.344	41.344	0,015%
FIDELITY FUNDS - EUROPEAN SMALLER COMPANIES 4 POOL		606.121	606.121	0,225%
FIDELITY FUNDS - SUSTAINABLE EUROPEAN SMALLER COMPANIES POOL		119.567	119.567	0,044%
FIDELITY FUNDS - SUSTAINABLE RESEARCH ENHANCED EUROPE EQUITY POOL		95	95	0,000%
FIDELITY FUNDS EUROPEAN SMALLER COMPANIES POOL THREE		602.235	602.235	0,224%
FIDELITY GLOBAL SMALL CAP INSTITUTIONAL TRUST		929	929	0,000%
FIDELITY SALEM STREET TRUST: FIDELITY TOTAL INTERNATIONAL INDEX FUND		37.180	37.180	0,014%
FIDELITY UCITS ICAV - FIDELITY SUSTAINABLE RESEARCH ENHANCED EUROPE EQUITY UCITS ETF		7.732	7.732	0,003%
FIDEURAM AM SGR - PIANO BILANCIATO ITALIA 30		93.000	93.000	0,035%
FIDEURAM AM SGR - PIANO BILANCIATO ITALIA 50		252.000	252.000	0,094%
FIDEURAM AM SGR - FIDEURAM ITALIA		5.000	5.000	0,002%
FII HOLDINGS, INC.		203	203	0,000%
FLEXSHARES MORNINGSTAR DEVELOPED MARKETS EX-US FACTOR TILT INDEX FUND		4.905	4.905	0,002%
FONDITALIA		189.000	189.000	0,070%
FONDS DE RESERVE POUR LES RETRAITES		240.918	240.918	0,089%
FONDS OBJECTIF CLIMAT ACTIONS		3.420	3.420	0,001%
FOREST PRESERVE DISTRICT EMPLOYEES ANNUITY AND BENEFIT FUND		22.072	22.072	0,008%
FRANKLIN TEMPLETON INVESTMENT FUNDS		185.593	185.593	0,069%
G FUND - AVENIR SMALL CAP		68.325	68.325	0,025%
G Fund - Avenir Small Cap Euro		807.628	807.628	0,300%
GENERALI INVESTMENTS SICAV - SRI AGEING POPULATION		1.068.841	1.068.841	0,397%
GENERALI INVESTMENTS SICAV EURO FUTURE LEADERS		80.000	80.000	0,030%
GENERALI INVESTMENTS SICAV SRI EUROPEAN EQUITY		338.345	338.345	0,126%
GENERALI SMART FUNDS		82.793	82.793	0,031%
GENTLENESS LLC		20.739	20.739	0,008%
GESTIELLE PRO ITALIA		12.500	12.500	0,005%
GLOBAL X HEALTH & WELLNESS ETF		24.110	24.110	0,009%
GOVERNMENT OF NORWAY		27	27	0,000%
GOVERNORS OF THE UNIVERSITY OF ALBERTA		2.276	2.276	0,001%
GROUPAMA AVENIR EURO		2.946.978	2.946.978	1,094%
GROUPAMA CR AVENIR EURO		82.282	82.282	0,031%
GT INTERNATIONAL EQUITY QP FUNDLP		431.964	431.964	0,160%
HARVEST SPORTS AND ENTERTAINMENT INDEX ETF		10.274	10.274	0,004%
IBM 401(K) PLUS PLAN TRUST		22.111	22.111	0,008%
ILLINOIS MUNICIPAL RETIREMENT FUND		191.342	191.342	0,071%
INDIANA PUBLIC RETIREMENT SYSTEM		2.429	2.429	0,001%
INTERFUND SICAV		18.000	18.000	0,007%
INTERNATIONAL MONETARY FUND		6.278	6.278	0,002%
INVESCO EUROPEAN GROWTH CLASS		26.903	26.903	0,010%
INVESCO EUROPEAN GROWTH FUND		1.329.540	1.329.540	0,494%
INVESCO EUROPEAN SMALL COMPANY FUND		397.739	397.739	0,148%
INVESCO FTSE RAFI DEVELOPED MARKETS EX US SMALL MID ETF		587	587	0,000%
INVESCO INTERNATIONAL SMALL COMPANY FUND		436.169	436.169	0,162%
INVESCO POOLED INVESTMENT FUND - EUROPE FUND		181.368	181.368	0,067%
INVESTERINGSFORENINGEN DANSKE INVEST SELECT TACTICAL ASSET ALLOCATION - DANMARK AKKUMULERENDE KL		12.501	12.501	0,005%
INVESTERINGSFORENINGEN DANSKE INVEST SELECT TACTICAL ASSET ALLOCATION EURO - ACCUMULATING KL		4.020	4.020	0,001%
INVESTERINGSFORENINGEN DANSKE INVEST SELECT TACTICAL ASSET ALLOCATION NORGE - ACCUMULATING KL		757	757	0,000%
INVESTERINGSFORENINGEN DANSKE INVEST SELECT TACTICAL ASSET ALLOCATION SVERIGE - ACCUMULATING KL		531	531	0,000%
INVESTITORI LONGEVITY		6.000	6.000	0,002%
IQ HEALTHY HEARTS ETF		4.267	4.267	0,002%

Anagrafica	CF/PI	Azioni	Voti	% su av. dir.
ISHARES ALLCOUNTRY EQUITY INDEX FUND		565	565	0,000%
ISHARES CORE MSCI EAFE ETF		680.793	680.793	0,253%
ISHARES CORE MSCI EAFE IMI INDEX ETF		23.250	23.250	0,009%
ISHARES CORE MSCI EUROPE ETF		80.482	80.482	0,030%
ISHARES CORE MSCI INTERNATIONALDEVELOPED MARKETS ETF		52.775	52.775	0,020%
ISHARES CORE MSCI TOTAL INTERNATIONAL STOCK ETF		157.684	157.684	0,059%
ISHARES III PUBLIC LIMITED COMPANY		2.718	2.718	0,001%
ISHARES MSCI EAFE SMALL-CAP ETF		586.382	586.382	0,218%
ISHARES MSCI EUROPE IMI INDEX ETF		3.215	3.215	0,001%
ISHARES MSCI EUROPE SMALL-CAP ETF		14.011	14.011	0,005%
ISHARES VII PLC		134.694	134.694	0,050%
JHF II INT'L SMALL CO FUND		41.738	41.738	0,015%
JHVIT INT'L SMALL CO TRUST		69	69	0,000%
JNL MULTIMANAGER INTERNATIONAL SMALL CAP FUND		311.276	311.276	0,116%
JNL/LAZARD INTERNATIONAL STRATEGIC EQUITY FUND		414.768	414.768	0,154%
JOHN LEWIS PARTNERSHIP PENSIONS TRUST AS TRUSTEES OF THE JOHN LEWIS PARTNERSHIP TRUST FOR PENSIONS		3.507	3.507	0,001%
JPMORGAN FUNDS		100.043	100.043	0,037%
KANSAS PUBLIC EMPLOYEES RETIREMENT SYSTEM		755.907	755.907	0,281%
KENTUCKY RETIREMENT SYSTEMS		271.386	271.386	0,101%
KENTUCKY RETIREMENT SYSTEMS INSURANCE TRUST FUND		125.188	125.188	0,046%
LAZARD ASSET MANAGEMENT LLC		1.614	1.614	0,001%
LAZARD GLOBAL ACTIVE FUNDS PUBLIC LTD CO		159.323	159.323	0,059%
LAZARD GLOBAL INVESTMENT FUNDS PUBLIC LIMITED COMPANY		648.154	648.154	0,241%
LEGAL & GENERAL ICAV		5.655	5.655	0,002%
LEGAL AND GENERAL ASSURANCE (PENSIONS MANAGEMENT) LIMITED		67.785	67.785	0,025%
LIF-LYXOR MILLENNIALS (DR)		35.565	35.565	0,013%
LIONTRUST GLOBAL FUNDS PLC		371.549	371.549	0,138%
LIONTRUST SUSTAINABLE FUTURE EUROPEAN GROWTH FUND		1.179.727	1.179.727	0,438%
LOCKHEED MARTIN CORPORATION MASTER RETIREMENT TRUST		63	63	0,000%
LONVIA AVENIR MID-CAP EURO		25.157	25.157	0,009%
LOS ANGELES COUNTY EMPLOYEES RETIREMENT ASSOCIATI		157	157	0,000%
LVIP DIMENSIONAL INTERNATIONAL CORE EQUITY FUND		5.657	5.657	0,002%
LYXINDX FUND - LYXOR MSCI EMU		45.444	45.444	0,017%
LYXOR FTSE ITALIA MID CAP PIR		569.184	569.184	0,211%
M INTERNATIONAL EQUITY FUND		398	398	0,000%
M Sport And Lifestyle		27.930	27.930	0,010%
M+G INVESTMENT FUNDS (10) - M+GBETTER HEALTH SOLUTIONS FUND		19.920	19.920	0,007%
MAN NUMERIC ALTERNATIVE RISK PREMIA VALUE.		4.937	4.937	0,002%
MAN NUMERIC DIVERSIFIED RISK PREMIA PROGRESSIVE MAN NUMERIC DIVERSIFIED RISK P REMIA PROGRESSIVE		2.471	2.471	0,001%
MANDARINE FUNDS - MANDARINE GLOBAL SPORT		45.000	45.000	0,017%
MANDARINE UNIQUE SMALLandMID CAPS EUROPE		700.000	700.000	0,260%
MANULIFE GLOBAL SMALL CAP FUND		108.117	108.117	0,040%
MAPFRE AM		285.510	285.510	0,106%
MARYLAND STATE RETIREMENT PENSION SYSTEM		10.831	10.831	0,004%
MAWER GLOBAL SMALL CAP FUND		5.877.080	5.877.080	2,182%
MEDIOBANCA SGR - MEDIOBANCA MID AND SMALL CAP ITALY		221.000	221.000	0,082%
MEDIOLANUM GESTIONE FONDI SGR - FLESSIBILE FUTURO ITALIA		600.000	600.000	0,223%
MEDIOLANUM GESTIONE FONDI SGR - FLESSIBILE SVILUPPO ITALIA		1.350.000	1.350.000	0,501%
MERCER QIF CCF		19.673	19.673	0,007%
MERCER QIF FUND PLC		12.018	12.018	0,004%
MERCER UCITS COMMON CONTRACTUALFUND		41.215	41.215	0,015%
MICHIGAN CATHOLIC CONFERENCE		26.675	26.675	0,010%
MONETARY AUTHORITY OF SINGAPORE		1.991	1.991	0,001%
MONTANA BOARD OF INVESTMENTS		17.492	17.492	0,006%
MSCI ACWI EX-U.S. IMI INDEX FUND B2		4.198	4.198	0,002%
MUL- LYX FTSE IT ALL CAP PIR		6.310	6.310	0,002%
NATIXIS EQUITY CAPITAL OPTIM		18.643	18.643	0,007%
NATIXIS INTERNATIONAL FUNDS (LUX) I		533.286	533.286	0,198%
NATIXIS INVESTMENT SOLUTIONS (LUX) I		14.772	14.772	0,005%
NORTHERN TRUST GLOBAL INVESTMENTS COLLECTIVE FUNDS TRUST		114.476	114.476	0,042%
NTGI-QM COMMON DAILY ALL COUNTRY WORLD EX-US INVESTABLE MARKET INDEX FUND - NON LENDING		4.631	4.631	0,002%
OAKLAND COUNTY EMPLOYEES RETIREMENT SYSTEM		17.711	17.711	0,007%
OAKLAND COUNTY VEBA		39.859	39.859	0,015%
OLD WESTBURY SMALL AND MID CAP STRATEGIES FUND.		158.595	158.595	0,059%

Anagrafica	CF/PI	Azioni	Voti	% su av. dir.
ONEPATH GLOBAL SHARES - SMALL CAP (UNHEDGED) INDEXPOOL		6.316	6.316	0,002%
Paliaga Davide		500	500	0,000%
PARAMETRIC INTERNATIONAL EQUITYFUND		16.800	16.800	0,006%
PASTEUR ISR		153.395	153.395	0,057%
PENSION RESERVES INVESTMENT TRUST FUND		37.735	37.735	0,014%
PHILLIPS 66 RETIREMENT PLAN TRUST		98.346	98.346	0,037%
FIDEURAM AM SGR - PIANO AZIONI ITALIA		1.073.000	1.073.000	0,398%
PIR EQUITY AXA ASSICURAZIONI		39.000	39.000	0,014%
PNC BANK NA		3.282	3.282	0,001%
PUBLIC AUTHORITY FOR SOCIAL INSURANCE		3.080	3.080	0,001%
PUBLIC EMPLOYEES RETIREMENT ASSOCIATION OF COLORADO		6.868	6.868	0,003%
PUBLIC EMPLOYEES RETIREMENT ASSOCIATION OF NEW MEXICO		1	1	0,000%
PUBLIC EMPLOYEES RETIREMENT SYSTEM OF MISSISSIPPI		1	1	0,000%
PUBLIC EMPLOYEES RETIREMENT SYSTEM OF OHIO		47.028	47.028	0,017%
QTH FUNDLLC		1.438.427	1.438.427	0,534%
QTN MASTER FUNDLP		22.301	22.301	0,008%
QUADRATOR SRI		707.902	707.902	0,263%
QV GLOBAL SMALL CAP FUND		66.680	66.680	0,025%
RETIREMENT PENSION PLAN OF THE BOARD OF PUBLIC UTILITIES OF		58.331	58.331	0,022%
RSS INV COMMINGLED EMPLOYEE BENEFIT FUNDS TRUST		3.320	3.320	0,001%
S CAVAMAC ACTIONS EURO		137.049	137.049	0,051%
SACRAMENTO COUNTY EMPLOYEES RETIREMENT SYSTEM		57.681	57.681	0,021%
SCHWAB FUNDAMENTAL INTERNATIONAL SMALL COMPANY INDEX ETF		67.466	67.466	0,025%
SCHWAB FUNDAMENTAL INTERNATIONAL SMALL COMPANY INDEX FUND		16.276	16.276	0,006%
SCHWAB INTERNATIONAL SMALLCAP EQUITY ETF		212.624	212.624	0,079%
SCOTIA PRIVATE INTERNATIONAL EQUITY POOL		523.210	523.210	0,194%
SEXTANT EUROPE (AMIRAL GESTION		12.500	12.500	0,005%
SHELL CANADA 2007 PENSION PLAN		2.779	2.779	0,001%
SHORT BROTHERS COMMON INVESTMENT FUND		1	1	0,000%
SOGECAP AP CLIMAT PAB		3.870	3.870	0,001%
SPDR PORTFOLIO DEVELOPED WORLD EXUS ETF		10.207	10.207	0,004%
SPDR PORTFOLIO EUROPE ETF		2.416	2.416	0,001%
SSB MSCI ACWI EX USA IMI SCREENED NONLENDING COMMON TRUST FUND		550	550	0,000%
SSB MSCI EAFE SMALL CAP INDEX SECURITIES LENDING COMMON FND		52.781	52.781	0,020%
SSGA SPDR ETFs EUROPE II PUBLICLIMITED COMPANY		17.382	17.382	0,006%
SST GLOB ADV TAX EXEMPT RETIREMENT PLANS		178.304	178.304	0,066%
STATE OF CONNECTICUT RETIREMENTPLANS + TRUST FUNDS		27.841	27.841	0,010%
STATE OF NEW MEXICO STATE INVESTMENT COUNCIL		569.425	569.425	0,211%
STATE OF WISCONSIN INVESTMENT BOARD		1	1	0,000%
STATE STREET GLOBAL ALL CAP EQUITY EXUS INDEX PORTFOLIO		1.942	1.942	0,001%
STICHTING JURIDISCH EIGENAAR JUNO SELECTION FUND		2.181.253	2.181.253	0,810%
STICHTING PENSIOENFONDS HORECA AND CATERING		11.617	11.617	0,004%
STICHTING PENSIOENFONDS VOOR HUISARTSEN		8.321	8.321	0,003%
STICHTING PHILIPS PENSIOENFONDS		2.375	2.375	0,001%
STRATEGIC INTERNATIONAL EQUITY FUND		3.494	3.494	0,001%
SUNSUPER SUPERANNUATION FUND		21.856	21.856	0,008%
SUPERANNUATION ARRANGEMENTS OF THE UNIVERSITY OF LONDON KING'S ARMS		548.666	548.666	0,204%
SYCOMORE INCLUSIVE JOBS		78.268	78.268	0,029%
SYCOMORE SELECTION MIDCAP		129.841	129.841	0,048%
SYCOMORE SELECTION PME		133.873	133.873	0,050%
SYCOMORE SELECTION RESPONSABLE		1.210.178	1.210.178	0,449%
SYCOMORE SHARED GROWTH		338.678	338.678	0,126%
TAXMANAGED INTERNATIONAL EQUITYPORTFOLIO		55	55	0,000%
TEMPLETON GLOBAL SMALLER COMPANIES FUND		1.912.931	1.912.931	0,710%
TEMPLETON INSTITUTIONAL FUNDS - FOREIGN SMALLER COMPANIES SERIES		1.192.656	1.192.656	0,443%
TEMPLETON INTERNATIONAL SMALLER COMPANIES FUND		1.097.011	1.097.011	0,407%
TGH S.R.L.	04508790401	68.000.000	136.000.000	50,490%
THE CALIFORNIA ENDOWMENT		60.077	60.077	0,022%
THE NOMURA TRUST AND BANKING		116.505	116.505	0,043%
THE REGENTS OF THE UNIVERSITY OF CALIFORNIA		8.523	8.523	0,003%
TOCQUEVILLE SILVER AGE ISR		366.356	366.356	0,136%
TREASURER OF THE STATE OF NORTH CAROLINA EQUITY INVESTMENT		1.311.960	1.311.960	0,487%

Anagrafica	CF/PI	Azioni	Voti	% su av. dir.
TRUST II BRIGHTHOUSEDIMENSIONALINT SMALL COMPANY PORTFOLIO		6.382	6.382	0,002%
TRUSTEAM ROC EUROPE		208.648	208.648	0,077%
TURICUM - AKTIEN - UND IMMOBILIENWERTSCHRIFTEN		7.081	7.081	0,003%
UBS (US) GROUP TRUST		7.547	7.547	0,003%
UBS FUND MANAGEMENT (SWITZERLAND) AG ON BEHALF OF ZURICH INVESTINSTITUTIONAL FUN		6.785	6.785	0,003%
UBS FUND MANAGEMENT (SWITZERLAND) AG.		50.579	50.579	0,019%
UBS LUX FUND SOLUTIONS		33.058	33.058	0,012%
UNITED NATIONS JOINT STAFF PENSION FUND		1.523.759	1.523.759	0,566%
UNITED STATES ARMY NONAPPROPRIATED FUND EMPLOYEE RETIREMENT PLAN TRUST		69.721	69.721	0,026%
UNIVERSAL-INVESTMENT-GESELLSCHAFT MBH ON BEHALF OF BAYVK A3-FONDS		661.828	661.828	0,246%
UNIVERSAL-INVESTMENT-GESELLSCHAFT MBH ON BEHALF OF STBV-NW-UNIVERSAL-FONDS		4.302	4.302	0,002%
UTAH RETIREMENT SYSTEMS		10.610	10.610	0,004%
VANGUARD DEVELOPED MARKETS INDEX FUND		653.925	653.925	0,243%
VANGUARD ESG DEVELOPED WORLD ALL CAP EQ INDEX FND UK		1.161	1.161	0,000%
VANGUARD ESG INTERNATIONAL STOCK ETF		13.177	13.177	0,005%
VANGUARD EUROPEAN STOCK INDEX FUND		279.970	279.970	0,104%
VANGUARD FIDUCIARY TRUST COMPANY DEVELOPED MARKETS INDEX TRUST		9.833	9.833	0,004%
VANGUARD FIDUCIARY TRUST COMPANY INSTITUTIONAL TOTAL INTERNATIONAL STOCK MARKET INDEX TRUST		83.067	83.067	0,031%
VANGUARD FIDUCIARY TRUST COMPANY INSTITUTIONAL TOTAL INTERNATIONAL STOCK MARKET INDEX TRUST II		707.535	707.535	0,263%
VANGUARD FTSE ALL WORLD EX US SMALL CAP INDEX FUND		465.089	465.089	0,173%
VANGUARD FTSE DEVELOPED ALL CAPEX NORTH AMERICA INDEX ETF		17.151	17.151	0,006%
VANGUARD FTSE DEVELOPED EUROPE ALL CAP INDEX ETF		1.925	1.925	0,001%
VANGUARD FUNDS PUBLIC LIMITED COMPANY		217	217	0,000%
VANGUARD INTERNATIONAL EXPLORER FUND		286.055	286.055	0,106%
VANGUARD INTERNATIONAL SMALL COMPANIES INDEX FUND		20.782	20.782	0,008%
VANGUARD INVESTMENT SERIES PUBLIC LIMITED COMPANY		64.777	64.777	0,024%
VANGUARD TOTAL INTERNATIONAL STOCK INDEX FUND		1.711.000	1.711.000	0,635%
VANGUARD TOTAL WORLD STOCK INDEX FUND		63.727	63.727	0,024%
VARMA MUTUAL PENSION INSURANCE COMPANY		1.450.000	1.450.000	0,538%
VERDIPAPIRFONDET KLP AKSJGLOBAL SMALL CAP INDEKS I		225	225	0,000%
VIF ICVC VANGUARD FTSE GLOBAL ALL CAP INDEX FUND		8.041	8.041	0,003%
VIRGINIA RETIREMENT SYSTEM		1	1	0,000%
VIRTUS ALLIANZGI GLOBAL DYNAMIC ALLOCATION FUND		5.700	5.700	0,002%
WASHINGTON STATE INVESTMENT BOARD		33.937	33.937	0,013%
WISDOMTREE DYNAMIC CURRENCY HEDGED INTERNATIONAL SMALLCAP EQUITY FUND		414	414	0,000%
WISDOMTREE EUROPE HEDGED SMALLCAP EQUITY FUND		622	622	0,000%
WISDOMTREE EUROPE QUALITY DIVIDEND GROWTH FUND		431	431	0,000%
WISDOMTREE EUROPE SMALLCAP DIVIDEND FUND		7.345	7.345	0,003%
WISDOMTREE INTERNATIONAL HEDGEDQUALITY DIVIDEND GROWTH FUND		18.247	18.247	0,007%
WISDOMTREE INTERNATIONAL QUALITY DIVIDEND GROWTH FUND		1.541	1.541	0,001%
WISDOMTREE INTERNATIONAL SMALLCAP DIVIDEND FUND		10.273	10.273	0,004%
WISDOMTREE WORLD EX-US GROWTH FUND		2.208	2.208	0,001%
XTRACKERS MSCI EUROZONE HEDGED EQUITY ETF		292	292	0,000%

TOTALE

151.351.785 219.351.785 81,435%

TECHNOGYM S.p.A.

Assemblea ordinaria e straordinaria

4 maggio 2022

Punto 1 della parte Ordinaria dell'ordine del giorno.

Approvazione del Bilancio d'Esercizio al 31 dicembre 2021, corredato della Relazione del Consiglio di Amministrazione sulla gestione, della Relazione del Collegio Sindacale e della Relazione della Società di Revisione. Presentazione del Bilancio Consolidato al 31 dicembre 2021 e della dichiarazione consolidata di carattere non finanziario redatta ai sensi del Decreto Legislativo 254/2016.

	n. Voti	% Voti rappresentati in assemblea	% dei Diritti di Voto
Quorum costitutivo assemblea	219.351.785	100%	81,435%
Voti per i quali il RD dispone di istruzioni per l'OdG in votazione (quorum deliberativo)::	219.351.785	100,000%	81,435%
Voti per i quali il RD non disponeva di istruzioni:	0	0,000%	0,000%

	n. Voti	% partecipanti al voto	% dei Diritti di Voto
Favorevole	218.726.360	99,715%	81,203%
Contrario	0	0,000%	0,000%
Astenuto	404.425	0,184%	0,150%
Non Votante	221.000	0,101%	0,082%
Totali	219.351.785	100,000%	81,435%

TECHNOGYM S.p.A.

Assemblea ordinaria e straordinaria 4 maggio 2022

Punto 1 della parte Ordinaria dell'ordine del giorno.

Approvazione del Bilancio d'Esercizio al 31 dicembre 2021, corredato della Relazione del Consiglio di Amministrazione sulla gestione, della Relazione del Collegio Sindacale e della Relazione della Società di Revisione. Presentazione del Bilancio Consolidato al 31 dicembre 2021 e della dichiarazione consolidata di carattere non finanziario redatta ai sensi del Decreto Legislativo 254/2016.

Elenco dei partecipanti alla votazione per il tramite del Rappresentante Designato Spafid S.p.A. nella persona della Dott.ssa Elena Perani

Anagrafica	CF/PI	Voti	% su Votanti	Voto
ABN AMRO FUNDS		871.407	0,397%	F
ADASINA SOCIAL JUSTICE ALL CAP GLOBAL ETF		2.376	0,001%	F
AEGON CUSTODY B.V.		178.177	0,081%	F
ALASKA PERMANENT FUND CORPORATION		972	0,000%	F
ALLIANZ AZIONI ITALIA ALL STARS LL STARS		190.000	0,087%	F
ALLIANZ ITALIA 50 SPECIAL		15.000	0,007%	F
ALLOCATION INVEST EQUITY CORE		81.652	0,037%	F
AMERICAN CENTURY ETF TRUST-AVANTIS INTERNATIONAL EQUITY ETF		16.948	0,008%	F
AMERICAN CENTURY ETF TRUST-AVANTIS INTERNATIONAL EQUITY FUND		1.602	0,001%	F
AMERICAN CENTURY ETF TRUST-AVANTIS RESPONSIBLE INTERNATIONAL EQUITY ETF		32	0,000%	F
AMSELECT - SYCOMORE EURO EQUITY GROWTH		221.605	0,101%	F
AMUNDI EURO IStOXX CLIMATE PARIS ALIGNED PAB		503	0,000%	F
AMUNDI MULTI-GERANTS PEA PME		112.000	0,051%	F
AMUNDI SGR SPA / AMUNDI RISPARI MIO ITALIA		183.276	0,084%	F
AMUNDI SGR SPA / AMUNDI SVILUP PO ITALIA		1.250.000	0,570%	F
ANIMA ALTO POTENZIALE ITALIA		100.000	0,046%	F
ANIMA CRESCITA ITALIA		336.654	0,153%	F
ANIMA CRESCITA ITALIA NEW		70.632	0,032%	F
ANIMA FUNDS PUBLIC LIMITED COMPANY		57.814	0,026%	F
ANIMA INIZIATIVA EUROPA		199.835	0,091%	F
ANIMA INIZIATIVA ITALIA		1.236.581	0,564%	F
ANIMA ITALIA		155.744	0,071%	F
ANIMA OBIETTIVO ITALIA		10.000	0,005%	F
AQR DELPHI LONG-SHORT EQUITY MASTER ACCOUNT LP CARE OF AQR CAPITAL MANAGEMENT LLC		2.498	0,001%	F
ARCA FONDI SGR SPA - FONDO ARCA AZIONI ITALIA		200.000	0,091%	F
ARCA FONDI SGR SPA - FONDO ARCA ECONOMIA REALE BILANCIATO ITALIA 30		800.000	0,365%	F
ARCA FONDI SGR SPA - FONDO ARCA ECONOMIA REALE BILANCIATO ITALIA 55		55.000	0,025%	F
ARISON HOLDINGS (1998) LTD		62.703	0,029%	F
ARIZONA STATE RETIREMENT SYSTEM		527	0,000%	F
ARKANSAS PUBLIC EMPLOYEES RETIREMENT SYSTEM		132.977	0,061%	F
AVARON FLEXIBLE STRATEGIES FUND		17.200	0,008%	F
AXA MPS FINANCIAL DESIGNATED ACTIVITY CO		212.000	0,097%	F
AXA WORLD FUNDS		400.000	0,182%	F
AZ FUND 1		100.000	0,046%	F
AZ FUND 1 - AZ EQUITY - GLOBAL HEALTHCARE		107.000	0,049%	F
AZ FUND 1 AZ ALLOCATION EUROPEAN DYNAMIC		5.131	0,002%	F

Anagrafica	CF/PI	Voti	% su Votanti	Voto
AZ FUND 1 AZ ALLOCATION GLOBAL		1.316	0,001%	F
AZ FUND 1 AZ ALLOCATION PIR ITALIAN EXCELLENCE 30		11.000	0,005%	F
AZ FUND 1 AZ ALLOCATION PIR ITALIAN EXCELLENCE 70		190.000	0,087%	F
AZ FUND 1 AZ ALTERNATIVE CORE BRANDS		800.000	0,365%	F
AZ FUND 1 AZ EQUITY BORLETTI GLOBAL LIFESTYLE		900.000	0,410%	F
AZ FUND 1 AZ EQUITY LONG TERM EQUITY OPPORTUNITIES		400.000	0,182%	F
AZIMUT CAPITAL MANAGEMENT SGR S.P.A.		173.289	0,079%	F
AZIMUT STRATEGIC TREND		263	0,000%	F
AZIMUT TRADING		263	0,000%	F
AZL DFA INTERNATIONAL CORE EQUITY FUND		1.169	0,001%	F
BAILLIE GIFFORD INTERNATIONAL SMALLER COMPANIES FUND		65.246	0,030%	F
BANCOPOSTA RINASCIMENTO		88.513	0,040%	F
BELFIUS EQUITIES NV		918.034	0,419%	F
BELFIUS PENSION FUND BALANCED PLUS		260.440	0,119%	F
BELFIUS PENSION FUND HIGH EQUITIES		1.086.383	0,495%	F
BELFIUS PENSION FUND LOW EQUITIES		87.440	0,040%	F
BEST INVESTMENT CORPORATION		2.135.356	0,973%	F
BL		411.347	0,188%	F
BLACKROCK ASSET MANAGEMENT SCHWEIZ AG ON BEHALF OF ISHARES WORLD EX SWITZERLAND		873	0,000%	F
BLACKROCK AUTHORISED CONTRACTUAL SCHEME I		1.020	0,000%	F
BLACKROCK INSTITUTIONAL TRUST COMPANY, N.A. INVESTMENT FUNDS FOR EMPLOYEE BENEFIT TRUSTS		222.819	0,102%	F
BLACKROCK MSCI EAFE SMALL CAP EQUITY INDEX FUND B (EAFESMLB		13.361	0,006%	F
BLK MAGI FUND A SERIES TRUST		212	0,000%	F
BNP PARIBAS EQUITY - FOCUS ITALIA		26.642	0,012%	F
BNPP MODERATE FOCUS ITALIA		174.077	0,079%	F
BOMBARDIER TRUST (CANADA) GLOBAL EQUITIES FUND		63.453	0,029%	F
BUMA-UNIVERSAL-FONDS I		453.366	0,207%	F
CAISSE DES DEPOTS ET CONSIGNATIONS		192.466	0,088%	F
CALIFORNIA STATE TEACHERS' RETIREMENT SYSTEM		8.681	0,004%	F
CANDRIAM SUSTAINABLE - EQUITY EUROPE		873.925	0,398%	F
CANDRIAM SUSTAINABLE EQUITY EMU		473.963	0,216%	F
CANDRIAM SUSTAINABLE EU SMALL MID CAP		328.337	0,150%	F
CDC CROISSANCE		1.365.521	0,623%	F
CI WISDOMTREE INTERNATIONAL QUALITY DIVI GROWTH INDEX ETF		2.872	0,001%	F
CI WISDOMTREE INTERNATIONAL QUALITY DIVIDEND GROWTH VARIABLY HEDG INDEX ETF		84	0,000%	F
CITY OF PHILADELPHIA PUBLIC EMPLOYEES RETIREMENT SYSTEM		4.891	0,002%	F
COLLEGE RETIREMENT EQUITIES FUND		3.129	0,001%	F
COMGEST GROWTH PLC - COMGEST GROWTH EUROPE SMALLER COMPANIES		1.701.530	0,776%	F
CONNECTICUT GENERAL LIFE INSURANCE COMPANY		164	0,000%	F
CONOCOPHILLIPS MASTER TRUST		30.321	0,014%	F
COUNTY EMPLOYEES ANNUITY AND BENEFIT FUND OF COOK COUNTY		642.797	0,293%	F
COVEA FINANCE CROISSANCE		505.000	0,230%	F
COVEA PERSPECTIVES ENTREPRISES		680.670	0,310%	F
CREDIT SUISSE FUNDS AG		3.427	0,002%	F
CUBIST CORE INVESTMENTS, L.P. C/O POINT72		52.704	0,024%	F
CX QUANTITATIVE CLIMATE LTD C/O MAPLES CORPORATE SERVICES (BVI) LIMITED		11.348	0,005%	F
D. E. SHAW ALL COUNTRY GLOBAL ALPHA EXTENSION CUSTOM FUND L		198	0,000%	F
D. E. SHAW ALL COUNTRY GLOBAL ALPHA PLUS PORTFOLIOS L.L.C.		11.427	0,005%	F
DAFOFIN ONE S.A. Succursale di Lugano		169.000	0,077%	F
DE SHAW ALL COUNTRY GLOBAL ALPHA EXTENSION PORTFOLIOS LLC		3.355	0,002%	F

Anagrafica	CF/PI	Voti	% su Votanti	Voto
DE SHAW WORLD ALPHA EXTENSION PORTFOLIOS LLC		48.922	0,022%	F
DEKA-RAB		5.127	0,002%	F
DPPF MASTERFONDS		72.000	0,033%	F
DWS INVEST		6.770	0,003%	F
DWS MULTI ASSET PIR FUND		98.000	0,045%	F
E I STURDZA FUNDS PLC		1	0,000%	F
EATON VANCE TRUST COMPANY COLLECTIVE INVESTMENT		1.000	0,000%	F
ERAFF ACTIONS EURO VIII		356.444	0,162%	F
ETICA AZIONARIO		34.639	0,016%	F
ETICA BILANCIATO		87.297	0,040%	F
ETICA OBBLIGAZIONARIO MISTO		14.451	0,007%	F
ETICA RENDITA BILANCIATA		27.066	0,012%	F
EURIZON CAPITAL SGR - EURIZON AM MITO 25		109.393	0,050%	F
EURIZON CAPITAL SGR - EURIZON AM MITO 50		141.630	0,065%	F
EURIZON CAPITAL SGR - EURIZON AM MITO 95		18.711	0,009%	F
EURIZON CAPITAL SGR - EURIZON AZIONI ITALIA		100.000	0,046%	F
EURIZON CAPITAL SGR - EURIZON AZIONI PMI ITALIA		867.347	0,395%	F
EURIZON CAPITAL SGR - EURIZON PIR ITALIA 30		117.518	0,054%	F
EURIZON CAPITAL SGR - EURIZON PIR ITALIA AZIONI		36.472	0,017%	F
EURIZON CAPITAL SGR - EURIZON PROGETTO ITALIA 20		154.779	0,071%	F
EURIZON CAPITAL SGR - EURIZON PROGETTO ITALIA 40		593.955	0,271%	F
EURIZON CAPITAL SGR - EURIZON PROGETTO ITALIA 70		229.976	0,105%	F
EURIZON CAPITAL SGR - EURIZON AM TR MEGATREND		47.525	0,022%	F
EUROPE INVESTMENT FUND		379.348	0,173%	F
FCP ECHQUIER LUXURY		31.165	0,014%	F
FDNC ACTIONS EUROPE		44.610	0,020%	F
FEDERATED HERMES GLOBAL SMALL CAP FUND		3.820	0,002%	F
FEDERATED HERMES INVESTMENT FUNDS PUBLIC LIMITED COMPANY		3.175.472	1,448%	F
FEDERATED HERMES SDG ENGAGEMENT EQUITY FUND		88.715	0,040%	F
FID FUNDS PAN EUROPEAN EQUITY POOL		6.427	0,003%	F
FIDELITY CONCORD STREET TRUST: FIDELITY SAI INTERNATIONAL S		41.344	0,019%	F
FIDELITY FUNDS - EUROPEAN SMALLER COMPANIES 4 POOL		606.121	0,276%	F
FIDELITY FUNDS - SUSTAINABLE EUROPEAN SMALLER COMPANIES POOL		119.567	0,055%	F
FIDELITY FUNDS - SUSTAINABLE RESEARCH ENHANCED EUROPE EQUITY POOL		95	0,000%	F
FIDELITY FUNDS EUROPEAN SMALLER COMPANIES POOL THREE		602.235	0,275%	F
FIDELITY GLOBAL SMALL CAP INSTITUTIONAL TRUST		929	0,000%	F
FIDELITY SALEM STREET TRUST: FIDELITY TOTAL INTERNATIONAL INDEX FUND		37.180	0,017%	F
FIDELITY UCITS ICAV - FIDELITY SUSTAINABLE RESEARCH ENHANCED EUROPE EQUITY UCITS ETF		7.732	0,004%	F
FIDEURAM AM SGR - FIDEURAM ITALIA		5.000	0,002%	F
FIDEURAM AM SGR - PIANO AZIONI ITALIA		1.073.000	0,489%	F
FIDEURAM AM SGR - PIANO BILANCIATO ITALIA 30		93.000	0,042%	F
FIDEURAM AM SGR - PIANO BILANCIATO ITALIA 50		252.000	0,115%	F
FII HOLDINGS, INC.		203	0,000%	F
FLEXSHARES MORNINGSTAR DEVELOPED MARKETS EX-US FACTOR TILT INDEX FUND		4.905	0,002%	F
FONDITALIA		189.000	0,086%	F
FONDS DE RESERVE POUR LES RETRAITES		240.918	0,110%	F
FONDS OBJECTIF CLIMAT ACTIONS		3.420	0,002%	F
FOREST PRESERVE DISTRICT EMPLOYEES ANNUITY AND BENEFIT FUND		22.072	0,010%	F
FRANKLIN TEMPLETON INVESTMENT FUNDS		185.593	0,085%	F
G FUND - AVENIR SMALL CAP		68.325	0,031%	F
G Fund - Avenir Small Cap Euro		807.628	0,368%	F
GENERALI INVESTMENTS SICAV - SRI AGEING POPULATION		1.068.841	0,487%	F
GENERALI INVESTMENTS SICAV EURO FUTURE LEADERS		80.000	0,036%	F

Anagrafica	CF/PI	Voti	% su Votanti	Voto
GENERALI INVESTMENTS SICAV SRI EUROPEAN EQUITY		338.345	0,154%	F
GENERALI SMART FUNDS		82.793	0,038%	F
GENTLENESS LLC		20.739	0,009%	F
GESTIELLE PRO ITALIA		12.500	0,006%	F
GLOBAL X HEALTH & WELLNESS ETF		24.110	0,011%	F
GOVERNMENT OF NORWAY		27	0,000%	F
GOVERNORS OF THE UNIVERSITY OF ALBERTA		2.276	0,001%	F
GROUPAMA AVENIR EURO		2.946.978	1,343%	F
GROUPAMA CR AVENIR EURO		82.282	0,038%	F
GT INTERNATIONAL EQUITY QP FUNDLP		431.964	0,197%	F
HARVEST SPORTS AND ENTERTAINMENT INDEX ETF		10.274	0,005%	F
IBM 401(K) PLUS PLAN TRUST		22.111	0,010%	F
ILLINOIS MUNICIPAL RETIREMENT FUND		191.342	0,087%	F
INDIANA PUBLIC RETIREMENT SYSTEM		2.429	0,001%	F
INTERFUND SICAV		18.000	0,008%	F
INTERNATIONAL MONETARY FUND		6.278	0,003%	F
INVESCO EUROPEAN GROWTH CLASS		26.903	0,012%	F
INVESCO EUROPEAN GROWTH FUND		1.329.540	0,606%	F
INVESCO EUROPEAN SMALL COMPANY FUND		397.739	0,181%	F
INVESCO FTSE RAFI DEVELOPED MARKETS EX US SMALL MID ETF		587	0,000%	F
INVESCO INTERNATIONAL SMALL COMPANY FUND		436.169	0,199%	F
INVESCO POOLED INVESTMENT FUND - EUROPE FUND		181.368	0,083%	F
INVESTERINGSFORENINGEN DANSKE INVEST SELECT TACTICAL ASSET ALLOCATION - DANMARK AKKUMULERENDE KL		12.501	0,006%	F
INVESTERINGSFORENINGEN DANSKE INVEST SELECT TACTICAL ASSET ALLOCATION EURO - ACCUMULATING KL		4.020	0,002%	F
INVESTERINGSFORENINGEN DANSKE INVEST SELECT TACTICAL ASSET ALLOCATION NORGE - ACCUMULATING KL		757	0,000%	F
INVESTERINGSFORENINGEN DANSKE INVEST SELECT TACTICAL ASSET ALLOCATION SVERIGE - ACCUMULATING KL		531	0,000%	F
INVESTITORI LONGEVITY		6.000	0,003%	F
IQ HEALTHY HEARTS ETF		4.267	0,002%	F
ISHARES ALLCOUNTRY EQUITY INDEX FUND		565	0,000%	F
ISHARES CORE MSCI EAFE ETF		680.793	0,310%	F
ISHARES CORE MSCI EAFE IMI INDEX ETF		23.250	0,011%	F
ISHARES CORE MSCI EUROPE ETF		80.482	0,037%	F
ISHARES CORE MSCI INTERNATIONALDEVELOPED MARKETS ETF		52.775	0,024%	F
ISHARES CORE MSCI TOTAL INTERNATIONAL STOCK ETF		157.684	0,072%	F
ISHARES III PUBLIC LIMITED COMPANY		2.718	0,001%	F
ISHARES MSCI EAFE SMALL-CAP ETF		586.382	0,267%	F
ISHARES MSCI EUROPE IMI INDEX ETF		3.215	0,001%	F
ISHARES MSCI EUROPE SMALL-CAP ETF		14.011	0,006%	F
ISHARES VII PLC		134.694	0,061%	F
JHF II INT'L SMALL CO FUND		41.738	0,019%	F
JHVIT INT'L SMALL CO TRUST		69	0,000%	F
JNL MULTIMANAGER INTERNATIONAL SMALL CAP FUND		311.276	0,142%	F
JNL/LAZARD INTERNATIONAL STRATEGIC EQUITY FUND		414.768	0,189%	F
JOHN LEWIS PARTNERSHIP PENSIONS TRUST AS TRUSTEES OF THE JOHN LEWIS PARTNERSHIP TRUST FOR PENSIONS		3.507	0,002%	F
JPMORGAN FUNDS		100.043	0,046%	F
KANSAS PUBLIC EMPLOYEES RETIREMENT SYSTEM		755.907	0,345%	F
KENTUCKY RETIREMENT SYSTEMS		271.386	0,124%	F
KENTUCKY RETIREMENT SYSTEMS INSURANCE TRUST FUND		125.188	0,057%	F
LAZARD ASSET MANAGEMENT LLC		1.614	0,001%	F
LAZARD GLOBAL ACTIVE FUNDS PUBLIC LTD CO		159.323	0,073%	F
LAZARD GLOBAL INVESTMENT FUNDS PUBLIC LIMITED COMPANY		648.154	0,295%	F
LEGAL & GENERAL ICAV		5.655	0,003%	F
LEGAL AND GENERAL ASSURANCE (PENSIONS MANAGEMENT) LIMITED		67.785	0,031%	F
LIF-LYXOR MILLENNIALS (DR)		35.565	0,016%	F

Anagrafica	CF/PI	Voti	% su Votanti	Voto
LIONTRUST GLOBAL FUNDS PLC		371.549	0,169%	F
LIONTRUST SUSTAINABLE FUTURE EUROPEAN GROWTH FUND		1.179.727	0,538%	F
LOCKHEED MARTIN CORPORATION MASTER RETIREMENT TRUST		63	0,000%	F
LONVIA AVENIR MID-CAP EURO		25.157	0,011%	F
LOS ANGELES COUNTY EMPLOYEES RETIREMENT ASSOCIATI		157	0,000%	F
LVIP DIMENSIONAL INTERNATIONAL CORE EQUITY FUND		5.657	0,003%	F
LYXINDX FUND - LYXOR MSCI EMU		45.444	0,021%	F
LYXOR FTSE ITALIA MID CAP PIR		569.184	0,259%	F
M INTERNATIONAL EQUITY FUND		398	0,000%	F
M Sport And Lifestyle		27.930	0,013%	F
M+G INVESTMENT FUNDS (10) - M+GBETTER HEALTH SOLUTIONS FUND		19.920	0,009%	F
MAN NUMERIC ALTERNATIVE RISK PREMIA VALUE.		4.937	0,002%	F
MAN NUMERIC DIVERSIFIED RISK PREMIA PROGRESSIVE MAN NUMERIC DIVERSIFIED RISK P REMIA PROGRESSIVE		2.471	0,001%	F
MANDARINE FUNDS - MANDARINE GLOBAL SPORT		45.000	0,021%	F
MANDARINE UNIQUE SMALLandMID CAPS EUROPE		700.000	0,319%	F
MANULIFE GLOBAL SMALL CAP FUND		108.117	0,049%	F
MAPFRE AM		285.510	0,130%	F
MARYLAND STATE RETIREMENT PENSION SYSTEM		10.831	0,005%	F
MAWER GLOBAL SMALL CAP FUND		5.877.080	2,679%	F
MEDIOLANUM GESTIONE FONDI SGR - FLESSIBILE FUTURO ITALIA		600.000	0,274%	F
MEDIOLANUM GESTIONE FONDI SGR - FLESSIBILE SVILUPPO ITALIA		1.350.000	0,615%	F
MERCER QIF CCF		19.673	0,009%	F
MERCER QIF FUND PLC		12.018	0,005%	F
MERCER UCITS COMMON CONTRACTUALFUND		41.215	0,019%	F
MICHIGAN CATHOLIC CONFERENCE		26.675	0,012%	F
MONETARY AUTHORITY OF SINGAPORE		1.991	0,001%	F
MONTANA BOARD OF INVESTMENTS		17.492	0,008%	F
MSCI ACWI EX-U.S. IMI INDEX FUND B2		4.198	0,002%	F
MUL- LYX FTSE IT ALL CAP PIR		6.310	0,003%	F
NATIXIS EQUITY CAPITAL OPTIM		18.643	0,008%	F
NATIXIS INTERNATIONAL FUNDS (LUX) I		533.286	0,243%	F
NATIXIS INVESTMENT SOLUTIONS (LUX) I		14.772	0,007%	F
NORTHERN TRUST GLOBAL INVESTMENTS COLLECTIVE FUNDS TRUST		114.476	0,052%	F
NTGI-QM COMMON DAILY ALL COUNTRY WORLD EX-US INVESTABLE MARKET INDEX FUND - NON LENDING		4.631	0,002%	F
OAKLAND COUNTY EMPLOYEES RETIREMENT SYSTEM		17.711	0,008%	F
OAKLAND COUNTY VEBA		39.859	0,018%	F
OLD WESTBURY SMALL AND MID CAP STRATEGIES FUND.		158.595	0,072%	F
ONEPATH GLOBAL SHARES - SMALL CAP (UNHEDGED) INDEXPOOL		6.316	0,003%	F
Paliaga Davide		500	0,000%	F
PARAMETRIC INTERNATIONAL EQUITYFUND		16.800	0,008%	F
PASTEUR ISR		153.395	0,070%	F
PENSION RESERVES INVESTMENT TRUST FUND		37.735	0,017%	F
PHILLIPS 66 RETIREMENT PLAN TRUST		98.346	0,045%	F
PIR EQUITY AXA ASSICURAZIONI		39.000	0,018%	F
PNC BANK NA		3.282	0,001%	F
PUBLIC AUTHORITY FOR SOCIAL INSURANCE		3.080	0,001%	F
PUBLIC EMPLOYEES RETIREMENT ASSOCIATION OF COLORADO		6.868	0,003%	F
PUBLIC EMPLOYEES RETIREMENT ASSOCIATION OF NEW MEXICO		1	0,000%	F
PUBLIC EMPLOYEES RETIREMENT SYSTEM OF MISSISSIPPI		1	0,000%	F
PUBLIC EMPLOYEES RETIREMENT SYSTEM OF OHIO		47.028	0,021%	F
QTH FUNDLLC		1.438.427	0,656%	F
QTN MASTER FUNDLP		22.301	0,010%	F
QUADRATOR SRI		707.902	0,323%	F
QV GLOBAL SMALL CAP FUND		66.680	0,030%	F
RETIREMENT PENSION PLAN OF THE BOARD OF PUBLIC UTILITIES OF		58.331	0,027%	F
RSS INV COMMINGLED EMPLOYEE BENEFIT FUNDS TRUST		3.320	0,002%	F

Anagrafica	CF/PI	Voti	% su Votanti	Voto
S CAVAMAC ACTIONS EURO		137.049	0,062%	F
SACRAMENTO COUNTY EMPLOYEES RETIREMENT SYSTEM		57.681	0,026%	F
SCHWAB FUNDAMENTAL INTERNATIONAL SMALL COMPANY INDEX ETF		67.466	0,031%	F
SCHWAB FUNDAMENTAL INTERNATIONAL SMALL COMPANY INDEX FUND		16.276	0,007%	F
SCHWAB INTERNATIONAL SMALLCAP EQUITY ETF		212.624	0,097%	F
SCOTIA PRIVATE INTERNATIONAL EQUITY POOL		523.210	0,239%	F
SEXTANT EUROPE (AMIRAL GESTION		12.500	0,006%	F
SHELL CANADA 2007 PENSION PLAN		2.779	0,001%	F
SHORT BROTHERS COMMON INVESTMENT FUND		1	0,000%	F
SOGECAP AP CLIMAT PAB		3.870	0,002%	F
SPDR PORTFOLIO DEVELOPED WORLD EXUS ETF		10.207	0,005%	F
SPDR PORTFOLIO EUROPE ETF		2.416	0,001%	F
SSB MSCI ACWI EX USA IMI SCREENED NONLENDING COMMON TRUST FUND		550	0,000%	F
SSB MSCI EAFE SMALL CAP INDEX SECURITIES LENDING COMMON FND		52.781	0,024%	F
SSGA SPDR ETFS EUROPE II PUBLICLIMITED COMPANY		17.382	0,008%	F
SST GLOB ADV TAX EXEMPT RETIREMENT PLANS		178.304	0,081%	F
STATE OF CONNECTICUT RETIREMENTPLANS + TRUST FUNDS		27.841	0,013%	F
STATE OF NEW MEXICO STATE INVESTMENT COUNCIL		569.425	0,260%	F
STATE OF WISCONSIN INVESTMENT BOARD		1	0,000%	F
STATE STREET GLOBAL ALL CAP EQUITY EXUS INDEX PORTFOLIO		1.942	0,001%	F
STICHTING JURIDISCH EIGENAAR JUNO SELECTION FUND		2.181.253	0,994%	F
STICHTING PENSIOENFONDS HORECA AND CATERING		11.617	0,005%	F
STICHTING PENSIOENFONDS VOOR HUISARTSEN		8.321	0,004%	F
STICHTING PHILIPS PENSIOENFONDS		2.375	0,001%	F
STRATEGIC INTERNATIONAL EQUITY FUND		3.494	0,002%	F
SUNSUPER SUPERANNUATION FUND		21.856	0,010%	F
SUPERANNUATION ARRANGEMENTS OF THE UNIVERSITY OF LONDON KING'S ARMS		548.666	0,250%	F
SYCOMORE INCLUSIVE JOBS		78.268	0,036%	F
SYCOMORE SELECTION MIDCAP		129.841	0,059%	F
SYCOMORE SELECTION PME		133.873	0,061%	F
SYCOMORE SELECTION RESPONSABLE		1.210.178	0,552%	F
SYCOMORE SHARED GROWTH		338.678	0,154%	F
TAXMANAGED INTERNATIONAL EQUITYPORTFOLIO		55	0,000%	F
TEMPLETON GLOBAL SMALLER COMPANIES FUND		1.912.931	0,872%	F
TEMPLETON INSTITUTIONAL FUNDS - FOREIGN SMALLER COMPANIES SERIES		1.192.656	0,544%	F
TEMPLETON INTERNATIONAL SMALLER COMPANIES FUND		1.097.011	0,500%	F
TGH S.R.L.	04508790401	136.000.000	62,001%	F
THE CALIFORNIA ENDOWMENT		60.077	0,027%	F
THE NOMURA TRUST AND BANKING		116.505	0,053%	F
THE REGENTS OF THE UNIVERSITY OF CALIFORNIA		8.523	0,004%	F
TOCQUEVILLE SILVER AGE ISR		366.356	0,167%	F
TREASURER OF THE STATE OF NORTH CAROLINA EQUITY INVESTMENT		1.311.960	0,598%	F
TRUST II BRIGHTHOUSEDIMENSIONALINT SMALL COMPANY PORTFOLIO		6.382	0,003%	F
TRUSTEAM ROC EUROPE		208.648	0,095%	F
TURICUM - AKTIEN - UND IMMOBILIENWERTSCHRIFTEN		7.081	0,003%	F
UBS (US) GROUP TRUST		7.547	0,003%	F
UBS FUND MANAGEMENT (SWITZERLAND) AG ON BEHALF OF ZURICH INVESTINSTITUTIONAL FUN		6.785	0,003%	F
UBS FUND MANAGEMENT (SWITZERLAND) AG.		50.579	0,023%	F
UBS LUX FUND SOLUTIONS		33.058	0,015%	F
UNITED NATIONS JOINT STAFF PENSION FUND		1.523.759	0,695%	F
UNITED STATES ARMY NONAPPROPRIATED FUND EMPLOYEE RETIREMENT PLAN TRUST		69.721	0,032%	F

Anagrafica	CF/PI	Voti	% su Votanti	Voto
UNIVERSAL-INVESTMENT-GESELLSCHAFT MBH ON BEHALF OF BAYVK A3-FONDS		661.828	0,302%	F
UNIVERSAL-INVESTMENT-GESELLSCHAFT MBH ON BEHALF OF STBY-NW-UNIVERSAL-FONDS		4.302	0,002%	F
UTAH RETIREMENT SYSTEMS		10.610	0,005%	F
VANGUARD DEVELOPED MARKETS INDEX FUND		653.925	0,298%	F
VANGUARD ESG DEVELOPED WORLD ALL CAP EQ INDEX FND UK		1.161	0,001%	F
VANGUARD ESG INTERNATIONAL STOCK ETF		13.177	0,006%	F
VANGUARD EUROPEAN STOCK INDEX FUND		279.970	0,128%	F
VANGUARD FIDUCIARY TRUST COMPANY DEVELOPED MARKETS INDEX TRUST		9.833	0,004%	F
VANGUARD FIDUCIARY TRUST COMPANY INSTITUTIONAL TOTAL INTERNATIONAL STOCK MARKET INDEX TRUST		83.067	0,038%	F
VANGUARD FIDUCIARY TRUST COMPANY INSTITUTIONAL TOTAL INTERNATIONAL STOCK MARKET INDEX TRUST II		707.535	0,323%	F
VANGUARD FTSE ALL WORLD EX US SMALL CAP INDEX FUND		465.089	0,212%	F
VANGUARD FTSE DEVELOPED ALL CAPEX NORTH AMERICA INDEX ETF		17.151	0,008%	F
VANGUARD FTSE DEVELOPED EUROPE ALL CAP INDEX ETF		1.925	0,001%	F
VANGUARD FUNDS PUBLIC LIMITED COMPANY		217	0,000%	F
VANGUARD INTERNATIONAL EXPLORER FUND		286.055	0,130%	F
VANGUARD INTERNATIONAL SMALL COMPANIES INDEX FUND		20.782	0,009%	F
VANGUARD INVESTMENT SERIES PUBLIC LIMITED COMPANY		64.777	0,030%	F
VANGUARD TOTAL INTERNATIONAL STOCK INDEX FUND		1.711.000	0,780%	F
VANGUARD TOTAL WORLD STOCK INDEX FUND		63.727	0,029%	F
VARMA MUTUAL PENSION INSURANCE COMPANY		1.450.000	0,661%	F
VERDIPAPIRFONDET KLP AKSJGLOBAL SMALL CAP INDEKS I		225	0,000%	F
VIF ICVC VANGUARD FTSE GLOBAL ALL CAP INDEX FUND		8.041	0,004%	F
VIRGINIA RETIREMENT SYSTEM		1	0,000%	F
VIRTUS ALLIANZGI GLOBAL DYNAMIC ALLOCATION FUND		5.700	0,003%	F
WASHINGTON STATE INVESTMENT BOARD		33.937	0,015%	F
WISDOMTREE DYNAMIC CURRENCY HEDGED INTERNATIONAL SMALLCAP EQUITY FUND		414	0,000%	F
WISDOMTREE EUROPE HEDGED SMALLCAP EQUITY FUND		622	0,000%	F
WISDOMTREE EUROPE QUALITY DIVIDEND GROWTH FUND		431	0,000%	F
WISDOMTREE EUROPE SMALLCAP DIVIDEND FUND		7.345	0,003%	F
WISDOMTREE INTERNATIONAL HEDGEDQUALITY DIVIDEND GROWTH FUND		18.247	0,008%	F
WISDOMTREE INTERNATIONAL QUALITY DIVIDEND GROWTH FUND		1.541	0,001%	F
WISDOMTREE INTERNATIONAL SMALLCAP DIVIDEND FUND		10.273	0,005%	F
WISDOMTREE WORLD EX-US GROWTH FUND		2.208	0,001%	F
XTRACKERS MSCI EUROZONE HEDGED EQUITY ETF		292	0,000%	F
CHALLENGE FUNDS CHALLENGE ITALIAN EQUITY		327.000	0,149%	A
CITY OF NEW YORK GROUP TRUST		77.425	0,035%	A
MEDIOBANCA SGR - MEDIOBANCA MID AND SMALL CAP ITALY		221.000	0,101%	NV

Totale votanti

219.351.785

100%

Legenda

F - Favorevole
C - Contrario
A - Astenuto
Lx - Lista x
NV - Non volante
NE - Non espresso

TECHNOGYM S.p.A.

Assemblea ordinaria e straordinaria 4 maggio 2022

Punto 2 della parte Ordinaria dell'ordine del giorno.

Destinazione dell'utile di esercizio e proposta di distribuzione del dividendo. Deliberazioni relative.

	n. Voti	% Voti rappresentati in assemblea	% dei Diritti di Voto
Quorum costitutivo assemblea	219.351.785	100%	81,435%
Voti per i quali il RD dispone di istruzioni per l'OdG in votazione (quorum deliberativo)::	219.351.785	100,000%	81,435%
Voti per i quali il RD non disponeva di istruzioni:	0	0,000%	0,000%

	n. Voti	% partecipanti al voto	% dei Diritti di Voto
Favorevole	218.447.341	99,588%	81,099%
Contrario	356.444	0,162%	0,132%
Astenuto	327.000	0,149%	0,121%
Non Votante	221.000	0,101%	0,082%
Totali	219.351.785	100,000%	81,435%

TECHNOGYM S.p.A. Assemblea ordinaria e straordinaria 4 maggio 2022

Punto 2 della parte Ordinaria dell'ordine del giorno.

Destinazione dell'utile di esercizio e proposta di distribuzione del dividendo. Deliberazioni relative.

Elenco dei partecipanti alla votazione per il tramite del Rappresentante Designato Spafid S.p.A. nella persona della Dott.ssa Elena Perani

Anagrafica	CF/PI	Voti	% su Votanti	Voto
ABN AMRO FUNDS		871.407	0,397%	F
ADASINA SOCIAL JUSTICE ALL CAP GLOBAL ETF		2.376	0,001%	F
AEGON CUSTODY B.V.		178.177	0,081%	F
ALASKA PERMANENT FUND CORPORATION		972	0,000%	F
ALLIANZ AZIONI ITALIA ALL STARS LL STARS		190.000	0,087%	F
ALLIANZ ITALIA 50 SPECIAL		15.000	0,007%	F
ALLOCATION INVEST EQUITY CORE		81.652	0,037%	F
AMERICAN CENTURY ETF TRUST-AVANTIS INTERNATIONAL EQUITY ETF		16.948	0,008%	F
AMERICAN CENTURY ETF TRUST-AVANTIS INTERNATIONAL EQUITY FUND		1.602	0,001%	F
AMERICAN CENTURY ETF TRUST-AVANTIS RESPONSIBLE INTERNATIONAL EQUITY ETF		32	0,000%	F
AMSELECT - SYCOMORE EURO EQUITY GROWTH		221.605	0,101%	F
AMUNDI EURO ISTOXX CLIMATE PARIS ALIGNED PAB		503	0,000%	F
AMUNDI MULTI-GERANTS PEA PME		112.000	0,051%	F
AMUNDI SGR SPA / AMUNDI RISPARI MIO ITALIA		183.276	0,084%	F
AMUNDI SGR SPA / AMUNDI SVILUP PO ITALIA		1.250.000	0,570%	F
ANIMA ALTO POTENZIALE ITALIA		100.000	0,046%	F
ANIMA CRESCITA ITALIA		336.654	0,153%	F
ANIMA CRESCITA ITALIA NEW		70.632	0,032%	F
ANIMA FUNDS PUBLIC LIMITED COMPANY		57.814	0,026%	F
ANIMA INIZIATIVA EUROPA		199.835	0,091%	F
ANIMA INIZIATIVA ITALIA		1.236.581	0,564%	F
ANIMA ITALIA		155.744	0,071%	F
ANIMA OBIETTIVO ITALIA		10.000	0,005%	F
AQR DELPHI LONG-SHORT EQUITY MASTER ACCOUNT LP CARE OF AQR CAPITAL MANAGEMENT LLC		2.498	0,001%	F
ARCA FONDI SGR SPA - FONDO ARCA AZIONI ITALIA		200.000	0,091%	F
ARCA FONDI SGR SPA - FONDO ARCA ECONOMIA REALE BILANCIATO ITALIA 30		800.000	0,365%	F
ARCA FONDI SGR SPA - FONDO ARCA ECONOMIA REALE BILANCIATO ITALIA 55		55.000	0,025%	F
ARISON HOLDINGS (1998) LTD		62.703	0,029%	F
ARIZONA STATE RETIREMENT SYSTEM		527	0,000%	F
ARKANSAS PUBLIC EMPLOYEES RETIREMENT SYSTEM		132.977	0,061%	F
AVARON FLEXIBLE STRATEGIES FUND		17.200	0,008%	F
AXA MPS FINANCIAL DESIGNATED ACTIVITY CO		212.000	0,097%	F
AXA WORLD FUNDS		400.000	0,182%	F
AZ FUND 1		100.000	0,046%	F
AZ FUND 1 - AZ EQUITY - GLOBAL HEALTHCARE		107.000	0,049%	F
AZ FUND 1 AZ ALLOCATION EUROPEAN DYNAMIC		5.131	0,002%	F
AZ FUND 1 AZ ALLOCATION GLOBAL		1.316	0,001%	F
AZ FUND 1 AZ ALLOCATION PIR ITALIAN EXCELLENCE 30		11.000	0,005%	F

Anagrafica	CF/PI	Voti	% su Votanti	Voto
AZ FUND 1 AZ ALLOCATION PIR ITALIAN EXCELLENCE 70		190.000	0,087%	F
AZ FUND 1 AZ ALTERNATIVE CORE BRANDS		800.000	0,365%	F
AZ FUND 1 AZ EQUITY BORLETTI GLOBAL LIFESTYLE		900.000	0,410%	F
AZ FUND 1 AZ EQUITY LONG TERM EQUITY OPPORTUNITIES		400.000	0,182%	F
AZIMUT CAPITAL MANAGEMENT SGR S.P.A.		173.289	0,079%	F
AZIMUT STRATEGIC TREND		263	0,000%	F
AZIMUT TRADING		263	0,000%	F
AZL DFA INTERNATIONAL CORE EQUITY FUND		1.169	0,001%	F
BAILLIE GIFFORD INTERNATIONAL SMALLER COMPANIES FUND		65.246	0,030%	F
BANCOPOSTA RINASCIMENTO		88.513	0,040%	F
BELFIUS EQUITIES NV		918.034	0,419%	F
BELFIUS PENSION FUND BALANCED PLUS		260.440	0,119%	F
BELFIUS PENSION FUND HIGH EQUITIES		1.086.383	0,495%	F
BELFIUS PENSION FUND LOW EQUITIES		87.440	0,040%	F
BEST INVESTMENT CORPORATION		2.135.356	0,973%	F
BL		411.347	0,188%	F
BLACKROCK ASSET MANAGEMENT SCHWEIZ AG ON BEHALF OF ISHARES WORLD EX SWITZERLAND		873	0,000%	F
BLACKROCK AUTHORISED CONTRACTUAL SCHEME I		1.020	0,000%	F
BLACKROCK INSTITUTIONAL TRUST COMPANY, N.A. INVESTMENT FUNDS FOR EMPLOYEE BENEFIT TRUSTS		222.819	0,102%	F
BLACKROCK MSCI EAFE SMALL CAP EQUITY INDEX FUND B (EAFESMLB		13.361	0,006%	F
BLK MAGI FUND A SERIES TRUST		212	0,000%	F
BNP PARIBAS EQUITY - FOCUS ITALIA		26.642	0,012%	F
BNPP MODERATE FOCUS ITALIA		174.077	0,079%	F
BOMBARDIER TRUST (CANADA) GLOBAL EQUITIES FUND		63.453	0,029%	F
BUMA-UNIVERSAL-FONDS I		453.366	0,207%	F
CAISSE DES DEPOTS ET CONSIGNATIONS		192.466	0,088%	F
CALIFORNIA STATE TEACHERS' RETIREMENT SYSTEM		8.681	0,004%	F
CANDRIAM SUSTAINABLE - EQUITY EUROPE		873.925	0,398%	F
CANDRIAM SUSTAINABLE EQUITY EMU		473.963	0,216%	F
CANDRIAM SUSTAINABLE EU SMALL MID CAP		328.337	0,150%	F
CDC CROISSANCE		1.365.521	0,623%	F
CI WISDOMTREE INTERNATIONAL QUALITY DIVI GROWTH INDEX ETF		2.872	0,001%	F
CI WISDOMTREE INTERNATIONAL QUALITY DIVIDEND GROWTH VARIABLY HEDG INDEX ETF		84	0,000%	F
CITY OF NEW YORK GROUP TRUST		77.425	0,035%	F
CITY OF PHILADELPHIA PUBLIC EMPLOYEES RETIREMENT SYSTEM		4.891	0,002%	F
COLLEGE RETIREMENT EQUITIES FUND		3.129	0,001%	F
COMGEST GROWTH PLC - COMGEST GROWTH EUROPE SMALLER COMPANIES		1.701.530	0,776%	F
CONNECTICUT GENERAL LIFE INSURANCE COMPANY		164	0,000%	F
CONOCOPHILLIPS MASTER TRUST		30.321	0,014%	F
COUNTY EMPLOYEES ANNUITY AND BENEFIT FUND OF COOK COUNTY		642.797	0,293%	F
COVEA FINANCE CROISSANCE		505.000	0,230%	F
COVEA PERSPECTIVES ENTREPRISES		680.670	0,310%	F
CREDIT SUISSE FUNDS AG		3.427	0,002%	F
CUBIST CORE INVESTMENTS, L.P. C/O POINT72		52.704	0,024%	F
CX QUANTITATIVE CLIMATE LTD C/O MAPLES CORPORATE SERVICES (BVI) LIMITED		11.348	0,005%	F
D. E. SHAW ALL COUNTRY GLOBAL ALPHA EXTENSION CUSTOM FUND L		198	0,000%	F
D. E. SHAW ALL COUNTRY GLOBAL ALPHA PLUS PORTFOLIOS L.L.C.		11.427	0,005%	F
DAOFIN ONE S.A. Succursale di Lugano		169.000	0,077%	F
DE SHAW ALL COUNTRY GLOBAL ALPHA EXTENSION PORTFOLIOS LLC		3.355	0,002%	F
DE SHAW WORLD ALPHA EXTENSION PORTFOLIOS LLC		48.922	0,022%	F

Anagrafica	CF/PI	Voti	% su Votanti	Voto
DEKA-RAB		5.127	0,002%	F
DPPF MASTERFONDS		72.000	0,033%	F
DWS INVEST		6.770	0,003%	F
DWS MULTI ASSET PIR FUND		98.000	0,045%	F
E I STURDZA FUNDS PLC		1	0,000%	F
EATON VANCE TRUST COMPANY COLLECTIVE INVESTMENT		1.000	0,000%	F
ETICA AZIONARIO		34.639	0,016%	F
ETICA BILANCIATO		87.297	0,040%	F
ETICA OBBLIGAZIONARIO MISTO		14.451	0,007%	F
ETICA RENDITA BILANCIATA		27.066	0,012%	F
EURIZON CAPITAL SGR - EURIZON AM MITO 25		109.393	0,050%	F
EURIZON CAPITAL SGR - EURIZON AM MITO 50		141.630	0,065%	F
EURIZON CAPITAL SGR - EURIZON AM MITO 95		18.711	0,009%	F
EURIZON CAPITAL SGR - EURIZON AZIONI ITALIA		100.000	0,046%	F
EURIZON CAPITAL SGR - EURIZON AZIONI PMI ITALIA		867.347	0,395%	F
EURIZON CAPITAL SGR - EURIZON PIR ITALIA 30		117.518	0,054%	F
EURIZON CAPITAL SGR - EURIZON PIR ITALIA AZIONI		36.472	0,017%	F
EURIZON CAPITAL SGR - EURIZON PROGETTO ITALIA 20		154.779	0,071%	F
EURIZON CAPITAL SGR - EURIZON PROGETTO ITALIA 40		593.955	0,271%	F
EURIZON CAPITAL SGR - EURIZON PROGETTO ITALIA 70		229.976	0,105%	F
EURIZON CAPITAL SGR - EURIZON AM TR MEGATREND		47.525	0,022%	F
EUROPE INVESTMENT FUND		379.348	0,173%	F
FCP ECHIQUIER LUXURY		31.165	0,014%	F
FDNC ACTIONS EUROPE		44.610	0,020%	F
FEDERATED HERMES GLOBAL SMALL CAP FUND		3.820	0,002%	F
FEDERATED HERMES INVESTMENT FUNDS PUBLIC LIMITED COMPANY		3.175.472	1,448%	F
FEDERATED HERMES SDG ENGAGEMENT EQUITY FUND		88.715	0,040%	F
FID FUNDS PAN EUROPEAN EQUITY POOL		6.427	0,003%	F
FIDELITY CONCORD STREET TRUST: FIDELITY SAI INTERNATIONAL S		41.344	0,019%	F
FIDELITY FUNDS - EUROPEAN SMALLER COMPANIES 4 POOL		606.121	0,276%	F
FIDELITY FUNDS - SUSTAINABLE EUROPEAN SMALLER COMPANIES POOL		119.567	0,055%	F
FIDELITY FUNDS - SUSTAINABLE RESEARCH ENHANCED EUROPE EQUITY POOL		95	0,000%	F
FIDELITY FUNDS EUROPEAN SMALLER COMPANIES POOL THREE		602.235	0,275%	F
FIDELITY GLOBAL SMALL CAP INSTITUTIONAL TRUST		929	0,000%	F
FIDELITY SALEM STREET TRUST: FIDELITY TOTAL INTERNATIONAL INDEX FUND		37.180	0,017%	F
FIDELITY UCITS ICAV - FIDELITY SUSTAINABLE RESEARCH ENHANCED EUROPE EQUITY UCITS ETF		7.732	0,004%	F
FIDEURAM AM SGR - FIDEURAM ITALIA		5.000	0,002%	F
FIDEURAM AM SGR - PIANO AZIONI ITALIA		1.073.000	0,489%	F
FIDEURAM AM SGR - PIANO BILANCIATO ITALIA 30		93.000	0,042%	F
FIDEURAM AM SGR - PIANO BILANCIATO ITALIA 50		252.000	0,115%	F
FII HOLDINGS, INC.		203	0,000%	F
FLEXSHARES MORNINGSTAR DEVELOPED MARKETS EX-US FACTOR TILT INDEX FUND		4.905	0,002%	F
FONDITALIA		189.000	0,086%	F
FONDS DE RESERVE POUR LES RETRAITES		240.918	0,110%	F
FONDS OBJECTIF CLIMAT ACTIONS		3.420	0,002%	F
FOREST PRESERVE DISTRICT EMPLOYEES ANNUITY AND BENEFIT FUND		22.072	0,010%	F
FRANKLIN TEMPLETON INVESTMENT FUNDS		185.593	0,085%	F
G FUND - AVENIR SMALL CAP		68.325	0,031%	F
G Fund - Avenir Small Cap Euro		807.628	0,368%	F
GENERALI INVESTMENTS SICAV - SRI AGEING POPULATION		1.068.841	0,487%	F
GENERALI INVESTMENTS SICAV EURO FUTURE LEADERS		80.000	0,036%	F
GENERALI INVESTMENTS SICAV SRI EUROPEAN EQUITY		338.345	0,154%	F
GENERALI SMART FUNDS		82.793	0,038%	F

Anagrafica	CF/PI	Voti	% su Votanti	Voto
GENTLENESS LLC		20.739	0,009%	F
GESTIELLE PRO ITALIA		12.500	0,006%	F
GLOBAL X HEALTH & WELLNESS ETF		24.110	0,011%	F
GOVERNMENT OF NORWAY		27	0,000%	F
GOVERNORS OF THE UNIVERSITY OF ALBERTA		2.276	0,001%	F
GROUPAMA AVENIR EURO		2.946.978	1,343%	F
GROUPAMA CR AVENIR EURO		82.282	0,038%	F
GT INTERNATIONAL EQUITY QP FUNDLP		431.964	0,197%	F
HARVEST SPORTS AND ENTERTAINMENT INDEX ETF		10.274	0,005%	F
IBM 401(K) PLUS PLAN TRUST		22.111	0,010%	F
ILLINOIS MUNICIPAL RETIREMENT FUND		191.342	0,087%	F
INDIANA PUBLIC RETIREMENT SYSTEM		2.429	0,001%	F
INTERFUND SICAV		18.000	0,008%	F
INTERNATIONAL MONETARY FUND		6.278	0,003%	F
INVESCO EUROPEAN GROWTH CLASS		26.903	0,012%	F
INVESCO EUROPEAN GROWTH FUND		1.329.540	0,606%	F
INVESCO EUROPEAN SMALL COMPANY FUND		397.739	0,181%	F
INVESCO FTSE RAFI DEVELOPED MARKETS EX US SMALL MID ETF		587	0,000%	F
INVESCO INTERNATIONAL SMALL COMPANY FUND		436.169	0,199%	F
INVESCO POOLED INVESTMENT FUND - EUROPE FUND		181.368	0,083%	F
INVESTERINGSFORENINGEN DANSKE INVEST SELECT TACTICAL ASSET ALLOCATION - DANMARK AKKUMULERENDE KL		12.501	0,006%	F
INVESTERINGSFORENINGEN DANSKE INVEST SELECT TACTICAL ASSET ALLOCATION EURO - ACCUMULATING KL		4.020	0,002%	F
INVESTERINGSFORENINGEN DANSKE INVEST SELECT TACTICAL ASSET ALLOCATION NORGE - ACCUMULATING KL		757	0,000%	F
INVESTERINGSFORENINGEN DANSKE INVEST SELECT TACTICAL ASSET ALLOCATION SVERIGE - ACCUMULATING KL		531	0,000%	F
INVESTITORI LONGEVITY		6.000	0,003%	F
IQ HEALTHY HEARTS ETF		4.267	0,002%	F
ISHARES ALLCOUNTRY EQUITY INDEX FUND		565	0,000%	F
ISHARES CORE MSCI EAFE ETF		680.793	0,310%	F
ISHARES CORE MSCI EAFE IMI INDEX ETF		23.250	0,011%	F
ISHARES CORE MSCI EUROPE ETF		80.482	0,037%	F
ISHARES CORE MSCI INTERNATIONAL DEVELOPED MARKETS ETF		52.775	0,024%	F
ISHARES CORE MSCI TOTAL INTERNATIONAL STOCK ETF		157.684	0,072%	F
ISHARES III PUBLIC LIMITED COMPANY		2.718	0,001%	F
ISHARES MSCI EAFE SMALL-CAP ETF		586.382	0,267%	F
ISHARES MSCI EUROPE IMI INDEX ETF		3.215	0,001%	F
ISHARES MSCI EUROPE SMALL-CAP ETF		14.011	0,006%	F
ISHARES VII PLC		134.694	0,061%	F
JHF II INT'L SMALL CO FUND		41.738	0,019%	F
JHVIT INT'L SMALL CO TRUST		69	0,000%	F
JNL MULTIMANAGER INTERNATIONAL SMALL CAP FUND		311.276	0,142%	F
JNL/LAZARD INTERNATIONAL STRATEGIC EQUITY FUND		414.768	0,189%	F
JOHN LEWIS PARTNERSHIP PENSIONS TRUST AS TRUSTEES OF THE JOHN LEWIS PARTNERSHIP TRUST FOR PENSIONS		3.507	0,002%	F
JPMORGAN FUNDS		100.043	0,046%	F
KANSAS PUBLIC EMPLOYEES RETIREMENT SYSTEM		755.907	0,345%	F
KENTUCKY RETIREMENT SYSTEMS		271.386	0,124%	F
KENTUCKY RETIREMENT SYSTEMS INSURANCE TRUST FUND		125.188	0,057%	F
LAZARD ASSET MANAGEMENT LLC		1.614	0,001%	F
LAZARD GLOBAL ACTIVE FUNDS PUBLIC LTD CO		159.323	0,073%	F
LAZARD GLOBAL INVESTMENT FUNDS PUBLIC LIMITED COMPANY		648.154	0,295%	F
LEGAL & GENERAL ICAV		5.655	0,003%	F
LEGAL AND GENERAL ASSURANCE (PENSIONS MANAGEMENT) LIMITED		67.785	0,031%	F
LIF-LYXOR MILLENNIALS (DR)		35.565	0,016%	F
LIONTRUST GLOBAL FUNDS PLC		371.549	0,169%	F
LIONTRUST SUSTAINABLE FUTURE EUROPEAN GROWTH FUND		1.179.727	0,538%	F

Anagrafica	CF/PI	Voti	% su Votanti	Voto
LOCKHEED MARTIN CORPORATION MASTER RETIREMENT TRUST		63	0,000%	F
LONVIA AVENIR MID-CAP EURO		25.157	0,011%	F
LOS ANGELES COUNTY EMPLOYEES RETIREMENT ASSOCIATI		157	0,000%	F
LVIP DIMENSIONAL INTERNATIONAL CORE EQUITY FUND		5.657	0,003%	F
LYXINDX FUND - LYXOR MSCI EMU		45.444	0,021%	F
LYXOR FTSE ITALIA MID CAP PIR		569.184	0,259%	F
M INTERNATIONAL EQUITY FUND		398	0,000%	F
M Sport And Lifestyle		27.930	0,013%	F
M+G INVESTMENT FUNDS (10) - M+GBETTER HEALTH SOLUTIONS FUND		19.920	0,009%	F
MAN NUMERIC ALTERNATIVE RISK PREMIA VALUE.		4.937	0,002%	F
MAN NUMERIC DIVERSIFIED RISK PREMIA PROGRESSIVE MAN NUMERIC DIVERSIFIED RISK P REMIA PROGRESSIVE		2.471	0,001%	F
MANDARINE FUNDS - MANDARINE GLOBAL SPORT		45.000	0,021%	F
MANDARINE UNIQUE SMALLandMID CAPS EUROPE		700.000	0,319%	F
MANULIFE GLOBAL SMALL CAP FUND		108.117	0,049%	F
MAPFRE AM		285.510	0,130%	F
MARYLAND STATE RETIREMENT PENSION SYSTEM		10.831	0,005%	F
MAWER GLOBAL SMALL CAP FUND		5.877.080	2,679%	F
MEDIOLANUM GESTIONE FONDI SGR - FLESSIBILE FUTURO ITALIA		600.000	0,274%	F
MEDIOLANUM GESTIONE FONDI SGR - FLESSIBILE SVILUPPO ITALIA		1.350.000	0,615%	F
MERCER QIF CCF		19.673	0,009%	F
MERCER QIF FUND PLC		12.018	0,005%	F
MERCER UCITS COMMON CONTRACTUALFUND		41.215	0,019%	F
MICHIGAN CATHOLIC CONFERENCE		26.675	0,012%	F
MONETARY AUTHORITY OF SINGAPORE		1.991	0,001%	F
MONTANA BOARD OF INVESTMENTS		17.492	0,008%	F
MSCI ACWI EX-U.S. IMI INDEX FUND B2		4.198	0,002%	F
MUL- LYX FTSE IT ALL CAP PIR		6.310	0,003%	F
NATIXIS EQUITY CAPITAL OPTIM		18.643	0,008%	F
NATIXIS INTERNATIONAL FUNDS (LUX) I		533.286	0,243%	F
NATIXIS INVESTMENT SOLUTIONS (LUX) I		14.772	0,007%	F
NORTHERN TRUST GLOBAL INVESTMENTS COLLECTIVE FUNDS TRUST		114.476	0,052%	F
NTGI-QM COMMON DAILY ALL COUNTRY WORLD EX-US INVESTABLE MARKET INDEX FUND - NON LENDING		4.631	0,002%	F
OAKLAND COUNTY EMPLOYEES RETIREMENT SYSTEM		17.711	0,008%	F
OAKLAND COUNTY VEBA		39.859	0,018%	F
OLD WESTBURY SMALL AND MID CAP STRATEGIES FUND.		158.595	0,072%	F
ONEPATH GLOBAL SHARES - SMALL CAP (UNHEDGED) INDEXPOOL		6.316	0,003%	F
Paliaga Davide		500	0,000%	F
PARAMETRIC INTERNATIONAL EQUITYFUND		16.800	0,008%	F
PASTEUR ISR		153.395	0,070%	F
PENSION RESERVES INVESTMENT TRUST FUND		37.735	0,017%	F
PHILLIPS 66 RETIREMENT PLAN TRUST		98.346	0,045%	F
PIR EQUITY AXA ASSICURAZIONI		39.000	0,018%	F
PNC BANK NA		3.282	0,001%	F
PUBLIC AUTHORITY FOR SOCIAL INSURANCE		3.080	0,001%	F
PUBLIC EMPLOYEES RETIREMENT ASSOCIATION OF COLORADO		6.868	0,003%	F
PUBLIC EMPLOYEES RETIREMENT ASSOCIATION OF NEW MEXICO		1	0,000%	F
PUBLIC EMPLOYEES RETIREMENT SYSTEM OF MISSISSIPPI		1	0,000%	F
PUBLIC EMPLOYEES RETIREMENT SYSTEM OF OHIO		47.028	0,021%	F
QTH FUNDLLC		1.438.427	0,656%	F
QTN MASTER FUNDLP		22.301	0,010%	F
QUADRATOR SRI		707.902	0,323%	F
QV GLOBAL SMALL CAP FUND		66.680	0,030%	F
RETIREMENT PENSION PLAN OF THE BOARD OF PUBLIC UTILITIES OF		58.331	0,027%	F
RSS INV COMMINGLED EMPLOYEE BENEFIT FUNDS TRUST		3.320	0,002%	F
S CAVAMAC ACTIONS EURO		137.049	0,062%	F
SACRAMENTO COUNTY EMPLOYEES RETIREMENT SYSTEM		57.681	0,026%	F

Anagrafica	CF/PI	Voti	% su Votanti	Voto
SCHWAB FUNDAMENTAL INTERNATIONAL SMALL COMPANY INDEX ETF		67.466	0,031%	F
SCHWAB FUNDAMENTAL INTERNATIONAL SMALL COMPANY INDEX FUND		16.276	0,007%	F
SCHWAB INTERNATIONAL SMALLCAP EQUITY ETF		212.624	0,097%	F
SCOTIA PRIVATE INTERNATIONAL EQUITY POOL		523.210	0,239%	F
SEXTANT EUROPE (AMIRAL GESTION)		12.500	0,006%	F
SHELL CANADA 2007 PENSION PLAN		2.779	0,001%	F
SHORT BROTHERS COMMON INVESTMENT FUND		1	0,000%	F
SOGECAP AP CLIMAT PAB		3.870	0,002%	F
SPDR PORTFOLIO DEVELOPED WORLD EXUS ETF		10.207	0,005%	F
SPDR PORTFOLIO EUROPE ETF		2.416	0,001%	F
SSB MSCI ACWI EX USA IMI SCREENED NONLENDING COMMON TRUST FUND		550	0,000%	F
SSB MSCI EAFE SMALL CAP INDEX SECURITIES LENDING COMMON FND		52.781	0,024%	F
SSGA SPDR ETFS EUROPE II PUBLICLIMITED COMPANY		17.382	0,008%	F
SST GLOB ADV TAX EXEMPT RETIREMENT PLANS		178.304	0,081%	F
STATE OF CONNECTICUT RETIREMENTPLANS + TRUST FUNDS		27.841	0,013%	F
STATE OF NEW MEXICO STATE INVESTMENT COUNCIL		569.425	0,260%	F
STATE OF WISCONSIN INVESTMENT BOARD		1	0,000%	F
STATE STREET GLOBAL ALL CAP EQUITY EXUS INDEX PORTFOLIO		1.942	0,001%	F
STICHTING JURIDISCH EIGENAAR JUNO SELECTION FUND		2.181.253	0,994%	F
STICHTING PENSIOENFONDS HORECA AND CATERING		11.617	0,005%	F
STICHTING PENSIOENFONDS VOOR HUISARTSEN		8.321	0,004%	F
STICHTING PHILIPS PENSIOENFONDS		2.375	0,001%	F
STRATEGIC INTERNATIONAL EQUITY FUND		3.494	0,002%	F
SUNSUPER SUPERANNUATION FUND		21.856	0,010%	F
SUPERANNUATION ARRANGEMENTS OF THE UNIVERSITY OF LONDON KING'S ARMS		548.666	0,250%	F
SYCOMORE INCLUSIVE JOBS		78.268	0,036%	F
SYCOMORE SELECTION MIDCAP		129.841	0,059%	F
SYCOMORE SELECTION PME		133.873	0,061%	F
SYCOMORE SELECTION RESPONSABLE		1.210.178	0,552%	F
SYCOMORE SHARED GROWTH		338.678	0,154%	F
TAXMANAGED INTERNATIONAL EQUITYPORTFOLIO		55	0,000%	F
TEMPLETON GLOBAL SMALLER COMPANIES FUND		1.912.931	0,872%	F
TEMPLETON INSTITUTIONAL FUNDS - FOREIGN SMALLER COMPANIES SERIES		1.192.656	0,544%	F
TEMPLETON INTERNATIONAL SMALLER COMPANIES FUND		1.097.011	0,500%	F
TGH S.R.L.	04508790401	136.000.000	62,001%	F
THE CALIFORNIA ENDOWMENT		60.077	0,027%	F
THE NOMURA TRUST AND BANKING		116.505	0,053%	F
THE REGENTS OF THE UNIVERSITY OF CALIFORNIA		8.523	0,004%	F
TOCQUEVILLE SILVER AGE ISR		366.356	0,167%	F
TREASURER OF THE STATE OF NORTH CAROLINA EQUITY INVESTMENT		1.311.960	0,598%	F
TRUST II BRIGHTHOUSEDIMENSIONALINT SMALL COMPANY PORTFOLIO		6.382	0,003%	F
TRUSTEAM ROC EUROPE		208.648	0,095%	F
TURICUM - AKTIEN - UND IMMOBILIENWERTSCHRIFTEN		7.081	0,003%	F
UBS (US) GROUP TRUST		7.547	0,003%	F
UBS FUND MANAGEMENT (SWITZERLAND) AG ON BEHALF OF ZURICH INVESTINSTITUTIONAL FUN		6.785	0,003%	F
UBS FUND MANAGEMENT (SWITZERLAND) AG.		50.579	0,023%	F
UBS LUX FUND SOLUTIONS		33.058	0,015%	F
UNITED NATIONS JOINT STAFF PENSION FUND		1.523.759	0,695%	F
UNITED STATES ARMY NONAPPROPRIATED FUND EMPLOYEE RETIREMENT PLAN TRUST		69.721	0,032%	F
UNIVERSAL-INVESTMENT-GESELLSCHAFT MBH ON BEHALF OF BAYVK A3-FONDS		661.828	0,302%	F

Anagrafica	CF/PI	Voti	% su Votanti	Voto
UNIVERSAL-INVESTMENT-GESELLSCHAFT MBH ON BEHALF OF STBV-NW-UNIVERSAL-FONDS		4.302	0,002%	F
UTAH RETIREMENT SYSTEMS		10.610	0,005%	F
VANGUARD DEVELOPED MARKETS INDEX FUND		653.925	0,298%	F
VANGUARD ESG DEVELOPED WORLD ALL CAP EQ INDEX FND UK		1.161	0,001%	F
VANGUARD ESG INTERNATIONAL STOCK ETF		13.177	0,006%	F
VANGUARD EUROPEAN STOCK INDEX FUND		279.970	0,128%	F
VANGUARD FIDUCIARY TRUST COMPANY DEVELOPED MARKETS INDEX TRUST		9.833	0,004%	F
VANGUARD FIDUCIARY TRUST COMPANY INSTITUTIONAL TOTAL INTERNATIONAL STOCK MARKET INDEX TRUST		83.067	0,038%	F
VANGUARD FIDUCIARY TRUST COMPANY INSTITUTIONAL TOTAL INTERNATIONAL STOCK MARKET INDEX TRUST II		707.535	0,323%	F
VANGUARD FTSE ALL WORLD EX US SMALL CAP INDEX FUND		465.089	0,212%	F
VANGUARD FTSE DEVELOPED ALL CAPEX NORTH AMERICA INDEX ETF		17.151	0,008%	F
VANGUARD FTSE DEVELOPED EUROPE ALL CAP INDEX ETF		1.925	0,001%	F
VANGUARD FUNDS PUBLIC LIMITED COMPANY		217	0,000%	F
VANGUARD INTERNATIONAL EXPLORER FUND		286.055	0,130%	F
VANGUARD INTERNATIONAL SMALL COMPANIES INDEX FUND		20.782	0,009%	F
VANGUARD INVESTMENT SERIES PUBLIC LIMITED COMPANY		64.777	0,030%	F
VANGUARD TOTAL INTERNATIONAL STOCK INDEX FUND		1.711.000	0,780%	F
VANGUARD TOTAL WORLD STOCK INDEX FUND		63.727	0,029%	F
VARMA MUTUAL PENSION INSURANCE COMPANY		1.450.000	0,661%	F
VERDIPAPIRFONDET KLP AKSJEGLOBAL SMALL CAP INDEKS I		225	0,000%	F
VIF ICVC VANGUARD FTSE GLOBAL ALL CAP INDEX FUND		8.041	0,004%	F
VIRGINIA RETIREMENT SYSTEM		1	0,000%	F
VIRTUS ALLIANZGI GLOBAL DYNAMIC ALLOCATION FUND		5.700	0,003%	F
WASHINGTON STATE INVESTMENT BOARD		33.937	0,015%	F
WISDOMTREE DYNAMIC CURRENCY HEDGED INTERNATIONAL SMALLCAP EQUITY FUND		414	0,000%	F
WISDOMTREE EUROPE HEDGED SMALLCAP EQUITY FUND		622	0,000%	F
WISDOMTREE EUROPE QUALITY DIVIDEND GROWTH FUND		431	0,000%	F
WISDOMTREE EUROPE SMALLCAP DIVIDEND FUND		7.345	0,003%	F
WISDOMTREE INTERNATIONAL HEDGEDQUALITY DIVIDEND GROWTH FUND		18.247	0,008%	F
WISDOMTREE INTERNATIONAL QUALITY DIVIDEND GROWTH FUND		1.541	0,001%	F
WISDOMTREE INTERNATIONAL SMALLCAP DIVIDEND FUND		10.273	0,005%	F
WISDOMTREE WORLD EX-US GROWTH FUND		2.208	0,001%	F
XTRACKERS MSCI EUROZONE HEDGED EQUITY ETF		292	0,000%	F
ERAFP ACTIONS EURO VIII		356.444	0,162%	C
CHALLENGE FUNDS CHALLENGE ITALIAN EQUITY		327.000	0,149%	A
MEDIOBANCA SGR - MEDIOBANCA MID AND SMALL CAP ITALY		221.000	0,101%	NV

Totale votanti

219.351.785

100%

Legenda

F - Favorevole
C - Contrario
A - Astenuto
Lx - Lista x
NV - Non votante
NE - Non espresso

TECHNOGYM S.p.A.

Assemblea ordinaria e straordinaria

4 maggio 2022

Punto 3.1 della parte Ordinaria dell'ordine del giorno.

Relazione sulla politica in materia di remunerazione e sui compensi corrisposti: approvazione della prima sezione della relazione ai sensi dell'art. 123-ter, commi 3-bis e 3-ter del D.lgs. 24 febbraio 1998, n. 58;

	n. Voti	% Voti rappresentati in assemblea	% dei Diritti di Voto
Quorum costitutivo assemblea	219.351.785	100%	81,435%
Voti per i quali il RD dispone di istruzioni per l'OdG in votazione (quorum deliberativo)::	219.351.785	100,000%	81,435%
Voti per i quali il RD non disponeva di istruzioni:	0	0,000%	0,000%

	n. Voti	% partecipanti al voto	% dei Diritti di Voto
Favorevole	157.929.939	71,998%	58,632%
Contrario	60.588.336	27,622%	22,494%
Astenuto	612.510	0,279%	0,227%
Non Votante	221.000	0,101%	0,082%
Totali	219.351.785	100,000%	81,435%

TECHNOGYM S.p.A.

Assemblea ordinaria e straordinaria

4 maggio 2022

Punto 3.1 della parte Ordinaria dell'ordine del giorno.

Relazione sulla politica in materia di remunerazione e sui compensi corrisposti: approvazione della prima sezione della relazione ai sensi dell'art. 123-ter, commi 3-bis e 3-ter del D.lgs. 24 febbraio 1998, n. 58;

Elenco dei partecipanti alla votazione per il tramite del Rappresentante Designato Spafid S.p.A. nella persona della Dott.ssa Elena Perani

Anagrafica	CF/PI	Voti	% su Votanti	Voto
ADASINA SOCIAL JUSTICE ALL CAP GLOBAL ETF		2.376	0,001%	F
ALASKA PERMANENT FUND CORPORATION		735	0,000%	F
AVARON FLEXIBLE STRATEGIES FUND		17.200	0,008%	F
AXA MPS FINANCIAL DESIGNATED ACTIVITY CO		212.000	0,097%	F
AXA WORLD FUNDS		400.000	0,182%	F
DAFOFIN ONE S.A. Succursale di Lugano		169.000	0,077%	F
EURIZON CAPITAL SGR - EURIZON AM MITO 25		109.393	0,050%	F
EURIZON CAPITAL SGR - EURIZON AM MITO 50		141.630	0,065%	F
EURIZON CAPITAL SGR - EURIZON AM MITO 95		18.711	0,009%	F
EURIZON CAPITAL SGR - EURIZON AZIONI ITALIA		100.000	0,046%	F
EURIZON CAPITAL SGR - EURIZON AZIONI PMI ITALIA		867.347	0,395%	F
EURIZON CAPITAL SGR - EURIZON PIR ITALIA 30		117.518	0,054%	F
EURIZON CAPITAL SGR - EURIZON PIR ITALIA AZIONI		36.472	0,017%	F
EURIZON CAPITAL SGR - EURIZON PROGETTO ITALIA 20		154.779	0,071%	F
EURIZON CAPITAL SGR - EURIZON PROGETTO ITALIA 40		593.955	0,271%	F
EURIZON CAPITAL SGR - EURIZON PROGETTO ITALIA 70		229.976	0,105%	F
EURIZON CAPITAL SGR - EURIZON AM TR MEGATREND		47.525	0,022%	F
FEDERATED HERMES GLOBAL SMALL CAP FUND		3.820	0,002%	F
FEDERATED HERMES INVESTMENT FUNDS PUBLIC LIMITED COMPANY		3.175.472	1,448%	F
FEDERATED HERMES SDG ENGAGEMENT EQUITY FUND		88.715	0,040%	F
FII HOLDINGS, INC.		203	0,000%	F
FLEXSHARES MORNINGSTAR DEVELOPED MARKETS EX-US FACTOR TILT INDEX FUND		4.905	0,002%	F
GOVERNMENT OF NORWAY		27	0,000%	F
GOVERNORS OF THE UNIVERSITY OF ALBERTA		2.276	0,001%	F
GT INTERNATIONAL EQUITY QP FUNDLP		431.964	0,197%	F
IBM 401(K) PLUS PLAN TRUST		22.111	0,010%	F
INTERNATIONAL MONETARY FUND		4.387	0,002%	F
INVESCO EUROPEAN GROWTH CLASS		26.903	0,012%	F
INVESCO EUROPEAN GROWTH FUND		1.329.540	0,606%	F
INVESCO EUROPEAN SMALL COMPANY FUND		397.739	0,181%	F
INVESCO FTSE RAFI DEVELOPED MARKETS EX US SMALL MID ETF		587	0,000%	F
INVESCO INTERNATIONAL SMALL COMPANY FUND		436.169	0,199%	F
INVESCO POOLED INVESTMENT FUND - EUROPE FUND		181.368	0,083%	F
MANDARINE FUNDS - MANDARINE GLOBAL SPORT		45.000	0,021%	F
MANDARINE UNIQUE SMALLandMID CAPS EUROPE		700.000	0,319%	F
MANULIFE GLOBAL SMALL CAP FUND		108.117	0,049%	F
MAWER GLOBAL SMALL CAP FUND		5.877.080	2,679%	F
NORTHERN TRUST GLOBAL INVESTMENTS COLLECTIVE FUNDS TRUST		114.476	0,052%	F
NTGI-QM COMMON DAILY ALL COUNTRY WORLD EX-US INVESTABLE MARKET INDEX FUND - NON LENDING		4.631	0,002%	F

Anagrafica	CF/PI	Voti	% su Votanti	Voto
ONEPATH GLOBAL SHARES - SMALL CAP (UNHEDGED) INDEXPOOL		6.316	0,003%	F
Paliaga Davide		500	0,000%	F
PIR EQUITY AXA ASSICURAZIONI		39.000	0,018%	F
PUBLIC AUTHORITY FOR SOCIAL INSURANCE		3.080	0,001%	F
PUBLIC EMPLOYEES RETIREMENT ASSOCIATION OF NEW MEXICO		1	0,000%	F
PUBLIC EMPLOYEES RETIREMENT SYSTEM OF MISSISSIPPI		1	0,000%	F
QTH FUNDLLC		1.438.427	0,656%	F
QTN MASTER FUNDLP		22.301	0,010%	F
QV GLOBAL SMALL CAP FUND		66.680	0,030%	F
SHELL CANADA 2007 PENSION PLAN		1.552	0,001%	F
SPDR PORTFOLIO DEVELOPED WORLD EXUS ETF		10.207	0,005%	F
SPDR PORTFOLIO EUROPE ETF		2.416	0,001%	F
SSB MSCI ACWI EX USA IMI SCREENED NONLENDING COMMON TRUST FUND		550	0,000%	F
SSB MSCI EAFE SMALL CAP INDEX SECURITIES LENDING COMMON FND		52.781	0,024%	F
SSGA SPDR ETFS EUROPE II PUBLICLIMITED COMPANY		17.382	0,008%	F
SST GLOB ADV TAX EXEMPT RETIREMENT PLANS		178.304	0,081%	F
STATE STREET GLOBAL ALL CAP EQUITY EXUS INDEX PORTFOLIO		1.942	0,001%	F
STICHTING JURIDISCH EIGENAAR JUNO SELECTION FUND		2.181.253	0,994%	F
STICHTING PENSIOENFONDS HORECA AND CATERING		11.617	0,005%	F
SUNSUPER SUPERANNUATION FUND		21.856	0,010%	F
TGH S.R.L.	04508790401	136.000.000	62,001%	F
TRUSTEAM ROC EUROPE		208.648	0,095%	F
TURICUM - AKTIEN - UND IMMOBILIENWERTSCHRIFTEN		7.081	0,003%	F
VARMA MUTUAL PENSION INSURANCE COMPANY		1.450.000	0,661%	F
WASHINGTON STATE INVESTMENT BOARD		33.937	0,015%	F
ABN AMRO FUNDS		871.407	0,397%	C
AEGON CUSTODY B.V.		178.177	0,081%	C
ALASKA PERMANENT FUND CORPORATION		237	0,000%	C
ALLIANZ AZIONI ITALIA ALL STARS LL STARS		190.000	0,087%	C
ALLIANZ ITALIA 50 SPECIAL		15.000	0,007%	C
ALLOCATION INVEST EQUITY CORE		81.652	0,037%	C
AMERICAN CENTURY ETF TRUST-AVANTIS INTERNATIONAL EQUITY ETF		16.948	0,008%	C
AMERICAN CENTURY ETF TRUST-AVANTIS INTERNATIONAL EQUITY FUND		1.602	0,001%	C
AMERICAN CENTURY ETF TRUST-AVANTIS RESPONSIBLE INTERNATIONAL EQUITY ETF		32	0,000%	C
AMSELECT - SYCOMORE EURO EQUITY GROWTH		221.605	0,101%	C
AMUNDI EURO I STOXX CLIMATE PARIS ALIGNED PAB		503	0,000%	C
AMUNDI MULTI-GERANTS PEA PME		112.000	0,051%	C
AMUNDI SGR SPA / AMUNDI RISPARE MIO ITALIA		183.276	0,084%	C
AMUNDI SGR SPA / AMUNDI SVILUP PO ITALIA		1.250.000	0,570%	C
ANIMA ALTO POTENZIALE ITALIA		100.000	0,046%	C
ANIMA CRESCITA ITALIA		336.654	0,153%	C
ANIMA CRESCITA ITALIA NEW		70.632	0,032%	C
ANIMA FUNDS PUBLIC LIMITED COMPANY		57.814	0,026%	C
ANIMA INIZIATIVA EUROPA		199.835	0,091%	C
ANIMA INIZIATIVA ITALIA		1.236.581	0,564%	C
ANIMA ITALIA		155.744	0,071%	C
ANIMA OBIETTIVO ITALIA		10.000	0,005%	C
AQR DELPHI LONG-SHORT EQUITY MASTER ACCOUNT LP CARE OF AQR CAPITAL MANAGEMENT LLC		2.498	0,001%	C
ARCA FONDI SGR SPA - FONDO ARCA AZIONI ITALIA		200.000	0,091%	C
ARCA FONDI SGR SPA - FONDO ARCA ECONOMIA REALE BILANCIATO ITALIA 30		800.000	0,365%	C
ARCA FONDI SGR SPA - FONDO ARCA ECONOMIA REALE BILANCIATO ITALIA 55		55.000	0,025%	C
ARISON HOLDINGS (1998) LTD		62.703	0,029%	C

Anagrafica	CF/PI	Voti	% su Votanti	Voto
ARIZONA STATE RETIREMENT SYSTEM		527	0,000%	C
ARKANSAS PUBLIC EMPLOYEES RETIREMENT SYSTEM		132.977	0,061%	C
AZ FUND 1		100.000	0,046%	C
AZ FUND 1 - AZ EQUITY - GLOBAL HEALTHCARE		107.000	0,049%	C
AZ FUND 1 AZ ALLOCATION EUROPEAN DYNAMIC		5.131	0,002%	C
AZ FUND 1 AZ ALLOCATION GLOBAL		1.316	0,001%	C
AZ FUND 1 AZ ALLOCATION PIR ITALIAN EXCELLENCE 30		11.000	0,005%	C
AZ FUND 1 AZ ALLOCATION PIR ITALIAN EXCELLENCE 70		190.000	0,087%	C
AZ FUND 1 AZ ALTERNATIVE CORE BRANDS		800.000	0,365%	C
AZ FUND 1 AZ EQUITY BORLETTI GLOBAL LIFESTYLE		900.000	0,410%	C
AZ FUND 1 AZ EQUITY LONG TERM EQUITY OPPORTUNITIES		400.000	0,182%	C
AZIMUT CAPITAL MANAGEMENT SGR S.P.A.		173.289	0,079%	C
AZIMUT STRATEGIC TREND		263	0,000%	C
AZIMUT TRADING		263	0,000%	C
AZL DFA INTERNATIONAL CORE EQUITY FUND		1.169	0,001%	C
BAILLIE GIFFORD INTERNATIONAL SMALLER COMPANIES FUND		65.246	0,030%	C
BANCOPOSTA RINASCIMENTO		88.513	0,040%	C
BELFIUS EQUITIES NV		918.034	0,419%	C
BELFIUS PENSION FUND BALANCED PLUS		260.440	0,119%	C
BELFIUS PENSION FUND HIGH EQUITIES		1.086.383	0,495%	C
BELFIUS PENSION FUND LOW EQUITIES		87.440	0,040%	C
BEST INVESTMENT CORPORATION		2.135.356	0,973%	C
BL		411.347	0,188%	C
BLACKROCK ASSET MANAGEMENT SCHWEIZ AG ON BEHALF OF ISHARES WORLD EX SWITZERLAND		873	0,000%	C
BLACKROCK AUTHORISED CONTRACTUAL SCHEME I		1.020	0,000%	C
BLACKROCK INSTITUTIONAL TRUST COMPANY, N.A. INVESTMENT FUNDS FOR EMPLOYEE BENEFIT TRUSTS		222.819	0,102%	C
BLACKROCK MSCI EAFE SMALL CAP EQUITY INDEX FUND B (EAFESMLB)		13.361	0,006%	C
BLK MAGI FUND A SERIES TRUST		212	0,000%	C
BNP PARIBAS EQUITY - FOCUS ITALIA		26.642	0,012%	C
BNPP MODERATE FOCUS ITALIA		174.077	0,079%	C
BOMBARDIER TRUST (CANADA) GLOBAL EQUITIES FUND		63.453	0,029%	C
BUMA-UNIVERSAL-FONDS I		453.366	0,207%	C
CAISSE DES DEPOTS ET CONSIGNATIONS		192.466	0,088%	C
CALIFORNIA STATE TEACHERS' RETIREMENT SYSTEM		8.681	0,004%	C
CANDRIAM SUSTAINABLE - EQUITY EUROPE		873.925	0,398%	C
CANDRIAM SUSTAINABLE EQUITY EMU		473.963	0,216%	C
CANDRIAM SUSTAINABLE EU SMALL MID CAP		328.337	0,150%	C
CDC CROISSANCE		1.365.521	0,623%	C
CI WISDOMTREE INTERNATIONAL QUALITY DIVI GROWTH INDEX ETF		2.872	0,001%	C
CI WISDOMTREE INTERNATIONAL QUALITY DIVIDEND GROWTH VARIABLY HEDG INDEX ETF		84	0,000%	C
CITY OF NEW YORK GROUP TRUST		77.425	0,035%	C
CITY OF PHILADELPHIA PUBLIC EMPLOYEES RETIREMENT SYSTEM		4.891	0,002%	C
COLLEGE RETIREMENT EQUITIES FUND		3.129	0,001%	C
COMGEST GROWTH PLC - COMGEST GROWTH EUROPE SMALLER COMPANIES		1.701.530	0,776%	C
CONNECTICUT GENERAL LIFE INSURANCE COMPANY		164	0,000%	C
CONOCOPHILLIPS MASTER TRUST		30.321	0,014%	C
COUNTY EMPLOYEES ANNUITY AND BENEFIT FUND OF COOK COUNTY		642.797	0,293%	C
COVEA FINANCE CROISSANCE		505.000	0,230%	C
COVEA PERSPECTIVES ENTREPRISES		680.670	0,310%	C
CREDIT SUISSE FUNDS AG		3.427	0,002%	C
CUBIST CORE INVESTMENTS, L.P. C/O POINT72		52.704	0,024%	C
CX QUANTITATIVE CLIMATE LTD C/O MAPLES CORPORATE SERVICES (BVI) LIMITED		11.348	0,005%	C

Anagrafica	CF/PI	Voti	% su Votanti	Voto
D. E. SHAW ALL COUNTRY GLOBAL ALPHA EXTENSION CUSTOM FUND L		198	0,000%	C
D. E. SHAW ALL COUNTRY GLOBAL ALPHA PLUS PORTFOLIOS L.L.C.		11.427	0,005%	C
DE SHAW ALL COUNTRY GLOBAL ALPHA EXTENSION PORTFOLIOS LLC		3.355	0,002%	C
DE SHAW WORLD ALPHA EXTENSION PORTFOLIOS LLC		48.922	0,022%	C
DEKA-RAB		5.127	0,002%	C
DPPF MASTERFONDS		72.000	0,033%	C
DWS INVEST		6.770	0,003%	C
DWS MULTI ASSET PIR FUND		98.000	0,045%	C
E I STURDZA FUNDS PLC		1	0,000%	C
EATON VANCE TRUST COMPANY COLLECTIVE INVESTMENT		1.000	0,000%	C
ERAFF ACTIONS EURO VIII		356.444	0,162%	C
ETICA AZIONARIO		34.639	0,016%	C
ETICA BILANCIATO		87.297	0,040%	C
ETICA OBBLIGAZIONARIO MISTO		14.451	0,007%	C
ETICA RENDITA BILANCIATA		27.066	0,012%	C
EUROPE INVESTMENT FUND		379.348	0,173%	C
FCP ECHIQUIER LUXURY		31.165	0,014%	C
FDNC ACTIONS EUROPE		44.610	0,020%	C
FID FUNDS PAN EUROPEAN EQUITY POOL		6.427	0,003%	C
FIDELITY CONCORD STREET TRUST: FIDELITY SAI INTERNATIONAL S		41.344	0,019%	C
FIDELITY FUNDS - EUROPEAN SMALLER COMPANIES 4 POOL		606.121	0,276%	C
FIDELITY FUNDS - SUSTAINABLE EUROPEAN SMALLER COMPANIES POOL		119.567	0,055%	C
FIDELITY FUNDS - SUSTAINABLE RESEARCH ENHANCED EUROPE EQUITY POOL		95	0,000%	C
FIDELITY FUNDS EUROPEAN SMALLER COMPANIES POOL THREE		602.235	0,275%	C
FIDELITY GLOBAL SMALL CAP INSTITUTIONAL TRUST		929	0,000%	C
FIDELITY SALEM STREET TRUST: FIDELITY TOTAL INTERNATIONAL INDEX FUND		37.180	0,017%	C
FIDELITY UCITS ICAV - FIDELITY SUSTAINABLE RESEARCH ENHANCED EUROPE EQUITY UCITS ETF		7.732	0,004%	C
FIDEURAM AM SGR - FIDEURAM ITALIA		5.000	0,002%	C
FIDEURAM AM SGR - PIANO AZIONI ITALIA		1.073.000	0,489%	C
FIDEURAM AM SGR - PIANO BILANCIATO ITALIA 30		93.000	0,042%	C
FIDEURAM AM SGR - PIANO BILANCIATO ITALIA 50		252.000	0,115%	C
FONDITALIA		189.000	0,086%	C
FONDS DE RESERVE POUR LES RETRAITES		240.918	0,110%	C
FONDS OBJECTIF CLIMAT ACTIONS		3.420	0,002%	C
FOREST PRESERVE DISTRICT EMPLOYEES ANNUITY AND BENEFIT FUND		22.072	0,010%	C
FRANKLIN TEMPLETON INVESTMENT FUNDS		185.593	0,085%	C
G FUND - AVENIR SMALL CAP		68.325	0,031%	C
G Fund - Avenir Small Cap Euro		807.628	0,368%	C
GENERALI INVESTMENTS SICAV - SRI AGEING POPULATION		1.068.841	0,487%	C
GENERALI INVESTMENTS SICAV EURO FUTURE LEADERS		80.000	0,036%	C
GENERALI INVESTMENTS SICAV SRI EUROPEAN EQUITY		338.345	0,154%	C
GENERALI SMART FUNDS		82.793	0,038%	C
GENTLENESS LLC		20.739	0,009%	C
GESTIELLE PRO ITALIA		12.500	0,006%	C
GLOBAL X HEALTH & WELLNESS ETF		24.110	0,011%	C
GROUPAMA AVENIR EURO		2.946.978	1,343%	C
GROUPAMA CR AVENIR EURO		82.282	0,038%	C
HARVEST SPORTS AND ENTERTAINMENT INDEX ETF		10.274	0,005%	C
ILLINOIS MUNICIPAL RETIREMENT FUND		191.342	0,087%	C
INDIANA PUBLIC RETIREMENT SYSTEM		2.429	0,001%	C
INTERFUND SICAV		18.000	0,008%	C
INTERNATIONAL MONETARY FUND		1.891	0,001%	C

Anagrafica	CF/PI	Voti	% su Votanti	Voto
INVESTERINGSFORENINGEN DANSKE INVEST SELECT TACTICAL ASSET ALLOCATION - DANMARK AKKUMULERENDE KL		12.501	0,006%	C
INVESTERINGSFORENINGEN DANSKE INVEST SELECT TACTICAL ASSET ALLOCATION EURO - ACCUMULATING KL		4.020	0,002%	C
INVESTERINGSFORENINGEN DANSKE INVEST SELECT TACTICAL ASSET ALLOCATION NORGE - ACCUMULATING KL		757	0,000%	C
INVESTERINGSFORENINGEN DANSKE INVEST SELECT TACTICAL ASSET ALLOCATION SVERIGE - ACCUMULATING KL		531	0,000%	C
INVESTITORI LONGEVITY		6.000	0,003%	C
IQ HEALTHY HEARTS ETF		4.267	0,002%	C
ISHARES ALLCOUNTRY EQUITY INDEX FUND		565	0,000%	C
ISHARES CORE MSCI EAFE ETF		680.793	0,310%	C
ISHARES CORE MSCI EAFE IMI INDEX ETF		23.250	0,011%	C
ISHARES CORE MSCI EUROPE ETF		80.482	0,037%	C
ISHARES CORE MSCI INTERNATIONALDEVELOPED MARKETS ETF		52.775	0,024%	C
ISHARES CORE MSCI TOTAL INTERNATIONAL STOCK ETF		157.684	0,072%	C
ISHARES III PUBLIC LIMITED COMPANY		2.718	0,001%	C
ISHARES MSCI EAFE SMALL-CAP ETF		586.382	0,267%	C
ISHARES MSCI EUROPE IMI INDEX ETF		3.215	0,001%	C
ISHARES MSCI EUROPE SMALL-CAP ETF		14.011	0,006%	C
ISHARES VII PLC		134.694	0,061%	C
JHF II INT'L SMALL CO FUND		41.738	0,019%	C
JHVIT INT'L SMALL CO TRUST		69	0,000%	C
JNL MULTIMANAGER INTERNATIONAL SMALL CAP FUND		311.276	0,142%	C
JNL/LAZARD INTERNATIONAL STRATEGIC EQUITY FUND		414.768	0,189%	C
JOHN LEWIS PARTNERSHIP PENSIONS TRUST AS TRUSTEES OF THE JOHN LEWIS PARTNERSHIP TRUST FOR PENSIONS		3.507	0,002%	C
JPMORGAN FUNDS		100.043	0,046%	C
KANSAS PUBLIC EMPLOYEES RETIREMENT SYSTEM		755.907	0,345%	C
KENTUCKY RETIREMENT SYSTEMS		271.386	0,124%	C
KENTUCKY RETIREMENT SYSTEMS INSURANCE TRUST FUND		125.188	0,057%	C
LAZARD ASSET MANAGEMENT LLC		1.614	0,001%	C
LAZARD GLOBAL ACTIVE FUNDS PUBLIC LTD CO		159.323	0,073%	C
LAZARD GLOBAL INVESTMENT FUNDS PUBLIC LIMITED COMPANY		648.154	0,295%	C
LEGAL & GENERAL ICAV		5.655	0,003%	C
LEGAL AND GENERAL ASSURANCE (PENSIONS MANAGEMENT) LIMITED		67.785	0,031%	C
LIF-LYXOR MILLENNIALS (DR)		35.565	0,016%	C
LIONTRUST GLOBAL FUNDS PLC		371.549	0,169%	C
LIONTRUST SUSTAINABLE FUTURE EUROPEAN GROWTH FUND		1.179.727	0,538%	C
LOCKHEED MARTIN CORPORATION MASTER RETIREMENT TRUST		63	0,000%	C
LONVIA AVENIR MID-CAP EURO		25.157	0,011%	C
LOS ANGELES COUNTY EMPLOYEES RETIREMENT ASSOCIATI		157	0,000%	C
LVIP DIMENSIONAL INTERNATIONAL CORE EQUITY FUND		5.657	0,003%	C
LYXINDX FUND - LYXOR MSCI EMU		45.444	0,021%	C
LYXOR FTSE ITALIA MID CAP PIR		569.184	0,259%	C
M INTERNATIONAL EQUITY FUND		398	0,000%	C
M Sport And Lifestyle		27.930	0,013%	C
M+G INVESTMENT FUNDS (10) - M+GBETTER HEALTH SOLUTIONS FUND		19.920	0,009%	C
MAN NUMERIC ALTERNATIVE RISK PREMIA VALUE.		4.937	0,002%	C
MAN NUMERIC DIVERSIFIED RISK PREMIA PROGRESSIVE MAN NUMERIC DIVERSIFIED RISK P REMIA PROGRESSIVE		2.471	0,001%	C
MARYLAND STATE RETIREMENT PENSION SYSTEM		10.831	0,005%	C
MEDIOLANUM GESTIONE FONDI SGR - FLESSIBILE FUTURO ITALIA		600.000	0,274%	C
MEDIOLANUM GESTIONE FONDI SGR - FLESSIBILE SVILUPPO ITALIA		1.350.000	0,615%	C
MERCER QIF CCF		19.673	0,009%	C
MERCER QIF FUND PLC		12.018	0,005%	C
MERCER UCITS COMMON CONTRACTUALFUND		41.215	0,019%	C
MICHIGAN CATHOLIC CONFERENCE		26.675	0,012%	C
MONETARY AUTHORITY OF SINGAPORE		1.991	0,001%	C

Anagrafica	CF/PI	Voti	% su Votanti	Voto
MONTANA BOARD OF INVESTMENTS		17.492	0,008%	C
MSCI ACWI EX-U.S. IMI INDEX FUND B2		4.198	0,002%	C
MUL- LYX FTSE IT ALL CAP PIR		6.310	0,003%	C
NATIXIS EQUITY CAPITAL OPTIM		18.643	0,008%	C
NATIXIS INTERNATIONAL FUNDS (LUX) I		533.286	0,243%	C
NATIXIS INVESTMENT SOLUTIONS (LUX) I		14.772	0,007%	C
OAKLAND COUNTY EMPLOYEES RETIREMENT SYSTEM		17.711	0,008%	C
OAKLAND COUNTY VEBA		39.859	0,018%	C
OLD WESTBURY SMALL AND MID CAP STRATEGIES FUND.		158.595	0,072%	C
PARAMETRIC INTERNATIONAL EQUITYFUND		16.800	0,008%	C
PASTEUR ISR		153.395	0,070%	C
PENSION RESERVES INVESTMENT TRUST FUND		37.735	0,017%	C
PHILLIPS 66 RETIREMENT PLAN TRUST		98.346	0,045%	C
PNC BANK NA		3.282	0,001%	C
PUBLIC EMPLOYEES RETIREMENT ASSOCIATION OF COLORADO		6.868	0,003%	C
PUBLIC EMPLOYEES RETIREMENT SYSTEM OF OHIO		47.028	0,021%	C
QUADRATOR SRI		707.902	0,323%	C
RETIREMENT PENSION PLAN OF THE BOARD OF PUBLIC UTILITIES OF		58.331	0,027%	C
RSS INV COMMINGLED EMPLOYEE BENEFIT FUNDS TRUST		3.320	0,002%	C
S CAVAMAC ACTIONS EURO		137.049	0,062%	C
SACRAMENTO COUNTY EMPLOYEES RETIREMENT SYSTEM		57.681	0,026%	C
SCHWAB FUNDAMENTAL INTERNATIONAL SMALL COMPANY INDEX ETF		67.466	0,031%	C
SCHWAB FUNDAMENTAL INTERNATIONAL SMALL COMPANY INDEX FUND		16.276	0,007%	C
SCHWAB INTERNATIONAL SMALLCAP EQUITY ETF		212.624	0,097%	C
SCOTIA PRIVATE INTERNATIONAL EQUITY POOL		523.210	0,239%	C
SEXTANT EUROPE (AMIRAL GESTION		12.500	0,006%	C
SHELL CANADA 2007 PENSION PLAN		1.227	0,001%	C
SHORT BROTHERS COMMON INVESTMENT FUND		1	0,000%	C
SOGECAP AP CLIMAT PAB		3.870	0,002%	C
STATE OF CONNECTICUT RETIREMENTPLANS + TRUST FUNDS		27.841	0,013%	C
STATE OF NEW MEXICO STATE INVESTMENT COUNCIL		569.425	0,260%	C
STATE OF WISCONSIN INVESTMENT BOARD		1	0,000%	C
STICHTING PENSOENFONDS VOOR HUISARTSEN		8.321	0,004%	C
STICHTING PHILIPS PENSOENFONDS		2.375	0,001%	C
STRATEGIC INTERNATIONAL EQUITY FUND		3.494	0,002%	C
SUPERANNUATION ARRANGEMENTS OF THE UNIVERSITY OF LONDON KING'S ARMS		548.666	0,250%	C
SYCOMORE INCLUSIVE JOBS		78.268	0,036%	C
SYCOMORE SELECTION MIDCAP		129.841	0,059%	C
SYCOMORE SELECTION PME		133.873	0,061%	C
SYCOMORE SELECTION RESPONSABLE		1.210.178	0,552%	C
SYCOMORE SHARED GROWTH		338.678	0,154%	C
TAXMANAGED INTERNATIONAL EQUITYPORTFOLIO		55	0,000%	C
TEMPLETON GLOBAL SMALLER COMPANIES FUND		1.912.931	0,872%	C
TEMPLETON INSTITUTIONAL FUNDS - FOREIGN SMALLER COMPANIES SERIES		1.192.656	0,544%	C
TEMPLETON INTERNATIONAL SMALLER COMPANIES FUND		1.097.011	0,500%	C
THE CALIFORNIA ENDOWMENT		60.077	0,027%	C
THE NOMURA TRUST AND BANKING		116.505	0,053%	C
THE REGENTS OF THE UNIVERSITY OF CALIFORNIA		8.523	0,004%	C
TOCQUEVILLE SILVER AGE ISR		366.356	0,167%	C
TREASURER OF THE STATE OF NORTH CAROLINA EQUITY INVESTMENT		1.311.960	0,598%	C
TRUST II BRIGHTHOUSEDIMENSIONALINT SMALL COMPANY PORTFOLIO		6.382	0,003%	C
UBS (US) GROUP TRUST		7.547	0,003%	C
UBS FUND MANAGEMENT (SWITZERLAND) AG ON BEHALF OF ZURICH INVESTINSTITUTIONAL FUN		6.785	0,003%	C

Anagrafica	CF/PI	Voti	% su Votanti	Voto
UBS FUND MANAGEMENT (SWITZERLAND) AG.		50.579	0,023%	C
UBS LUX FUND SOLUTIONS		33.058	0,015%	C
UNITED NATIONS JOINT STAFF PENSION FUND		1.523.759	0,695%	C
UNITED STATES ARMY NONAPPROPRIATED FUND EMPLOYEE RETIREMENT PLAN TRUST		69.721	0,032%	C
UNIVERSAL-INVESTMENT-GESELLSCHAFT MBH ON BEHALF OF BAYVK A3-FONDS		661.828	0,302%	C
UNIVERSAL-INVESTMENT-GESELLSCHAFT MBH ON BEHALF OF STBV-NW-UNIVERSAL-FONDS		4.302	0,002%	C
UTAH RETIREMENT SYSTEMS		10.610	0,005%	C
VANGUARD DEVELOPED MARKETS INDEX FUND		653.925	0,298%	C
VANGUARD ESG DEVELOPED WORLD ALL CAP EQ INDEX FND UK		1.161	0,001%	C
VANGUARD ESG INTERNATIONAL STOCK ETF		13.177	0,006%	C
VANGUARD EUROPEAN STOCK INDEX FUND		279.970	0,128%	C
VANGUARD FIDUCIARY TRUST COMPANY DEVELOPED MARKETS INDEX TRUST		9.833	0,004%	C
VANGUARD FIDUCIARY TRUST COMPANY INSTITUTIONAL TOTAL INTERNATIONAL STOCK MARKET INDEX TRUST		83.067	0,038%	C
VANGUARD FIDUCIARY TRUST COMPANY INSTITUTIONAL TOTAL INTERNATIONAL STOCK MARKET INDEX TRUST II		707.535	0,323%	C
VANGUARD FTSE ALL WORLD EX US SMALL CAP INDEX FUND		465.089	0,212%	C
VANGUARD FTSE DEVELOPED ALL CAPEX NORTH AMERICA INDEX ETF		17.151	0,008%	C
VANGUARD FTSE DEVELOPED EUROPE ALL CAP INDEX ETF		1.925	0,001%	C
VANGUARD FUNDS PUBLIC LIMITED COMPANY		217	0,000%	C
VANGUARD INTERNATIONAL EXPLORER FUND		286.055	0,130%	C
VANGUARD INTERNATIONAL SMALL COMPANIES INDEX FUND		20.782	0,009%	C
VANGUARD INVESTMENT SERIES PUBLIC LIMITED COMPANY		64.777	0,030%	C
VANGUARD TOTAL INTERNATIONAL STOCK INDEX FUND		1.711.000	0,780%	C
VANGUARD TOTAL WORLD STOCK INDEX FUND		63.727	0,029%	C
VERDIPAPIRFONDET KLP AKSJEGLOBAL SMALL CAP INDEKS I		225	0,000%	C
VIF ICVC VANGUARD FTSE GLOBAL ALL CAP INDEX FUND		8.041	0,004%	C
VIRGINIA RETIREMENT SYSTEM		1	0,000%	C
VIRTUS ALLIANZGI GLOBAL DYNAMIC ALLOCATION FUND		5.700	0,003%	C
WISDOMTREE DYNAMIC CURRENCY HEDGED INTERNATIONAL SMALLCAP EQUITY FUND		414	0,000%	C
WISDOMTREE EUROPE HEDGED SMALLCAP EQUITY FUND		622	0,000%	C
WISDOMTREE EUROPE QUALITY DIVIDEND GROWTH FUND		431	0,000%	C
WISDOMTREE EUROPE SMALLCAP DIVIDEND FUND		7.345	0,003%	C
WISDOMTREE INTERNATIONAL HEDGEDQUALITY DIVIDEND GROWTH FUND		18.247	0,008%	C
WISDOMTREE INTERNATIONAL QUALITY DIVIDEND GROWTH FUND		1.541	0,001%	C
WISDOMTREE INTERNATIONAL SMALLCAP DIVIDEND FUND		10.273	0,005%	C
WISDOMTREE WORLD EX-US GROWTH FUND		2.208	0,001%	C
XTRACKERS MSCI EUROZONE HEDGED EQUITY ETF		292	0,000%	C
CHALLENGE FUNDS CHALLENGE ITALIAN EQUITY		327.000	0,149%	A
MAPFRE AM		285.510	0,130%	A
MEDIOBANCA SGR - MEDIOBANCA MID AND SMALL CAP ITALY		221.000	0,101%	NV

Totale votanti

219.351.785 100%

Legenda

F - Favorevole
C - Contrario
A - Astenuto
Lx - Lista x
NV - Non volante
NE - Non espresso

TECHNOGYM S.p.A.

Assemblea ordinaria e straordinaria 4 maggio 2022

Punto 3.2 della parte Ordinaria dell'ordine del giorno.

Relazione sulla politica in materia di remunerazione e sui compensi corrisposti: deliberazioni inerenti alla seconda sezione della relazione ai sensi dell'art. 123-ter, comma 6 del D.lgs. 24 febbraio 1998, n. 58.

	n. Voti	% Voti rappresentati in assemblea	% dei Diritti di Voto
Quorum costitutivo assemblea	219.351.785	100%	81,435%
Voti per i quali il RD dispone di istruzioni per l'OdG in votazione (quorum deliberativo)::	219.351.785	100,000%	81,435%
Voti per i quali il RD non disponeva di istruzioni:	0	0,000%	0,000%

	n. Voti	% partecipanti al voto	% dei Diritti di Voto
Favorevole	205.158.487	93,529%	76,165%
Contrario	12.937.464	5,898%	4,804%
Astenuto	1.034.834	0,472%	0,384%
Non Votante	221.000	0,101%	0,082%
Totali	219.351.785	100,000%	81,435%

TECHNOGYM S.p.A. Assemblea ordinaria e straordinaria 4 maggio 2022

Punto 3.2 della parte Ordinaria dell'ordine del giorno.

Relazione sulla politica in materia di remunerazione e sui compensi corrisposti: deliberazioni inerenti alla seconda sezione della relazione ai sensi dell'art. 123-ter, comma 6 del D.lgs. 24 febbraio 1998, n. 58.

Elenco dei partecipanti alla votazione per il tramite del Rappresentante Designato Spafid S.p.A. nella persona della Dott.ssa Elena Perani

Anagrafica	CF/PI	Voti	% su Votanti	Voto
ABN AMRO FUNDS		871.407	0,397%	F
ADASINA SOCIAL JUSTICE ALL CAP GLOBAL ETF		2.376	0,001%	F
AEGON CUSTODY B.V.		178.177	0,081%	F
ALASKA PERMANENT FUND CORPORATION		972	0,000%	F
ALLOCATION INVEST EQUITY CORE		81.652	0,037%	F
AMERICAN CENTURY ETF TRUST-AVANTIS INTERNATIONAL EQUITY ETF		16.948	0,008%	F
AMERICAN CENTURY ETF TRUST-AVANTIS INTERNATIONAL EQUITY FUND		1.602	0,001%	F
AMERICAN CENTURY ETF TRUST-AVANTIS RESPONSIBLE INTERNATIONAL EQUITY ETF		32	0,000%	F
ANIMA ALTO POTENZIALE ITALIA		100.000	0,046%	F
ANIMA CRESCITA ITALIA		336.654	0,153%	F
ANIMA CRESCITA ITALIA NEW		70.632	0,032%	F
ANIMA FUNDS PUBLIC LIMITED COMPANY		57.814	0,026%	F
ANIMA INIZIATIVA EUROPA		199.835	0,091%	F
ANIMA INIZIATIVA ITALIA		1.236.581	0,564%	F
ANIMA ITALIA		155.744	0,071%	F
ANIMA OBIETTIVO ITALIA		10.000	0,005%	F
AQR DELPHI LONG-SHORT EQUITY MASTER ACCOUNT LP CARE OF AQR CAPITAL MANAGEMENT LLC		2.498	0,001%	F
ARCA FONDI SGR SPA - FONDO ARCA AZIONI ITALIA		200.000	0,091%	F
ARCA FONDI SGR SPA - FONDO ARCA ECONOMIA REALE BILANCIATO ITALIA 30		800.000	0,365%	F
ARCA FONDI SGR SPA - FONDO ARCA ECONOMIA REALE BILANCIATO ITALIA 55		55.000	0,025%	F
ARIZONA STATE RETIREMENT SYSTEM		527	0,000%	F
ARKANSAS PUBLIC EMPLOYEES RETIREMENT SYSTEM		132.977	0,061%	F
AVARON FLEXIBLE STRATEGIES FUND		17.200	0,008%	F
AXA MPS FINANCIAL DESIGNATED ACTIVITY CO		212.000	0,097%	F
AXA WORLD FUNDS		400.000	0,182%	F
AZ FUND 1		100.000	0,046%	F
AZ FUND 1 - AZ EQUITY - GLOBAL HEALTHCARE		107.000	0,049%	F
AZ FUND 1 AZ ALLOCATION EUROPEAN DYNAMIC		5.131	0,002%	F
AZ FUND 1 AZ ALLOCATION GLOBAL		1.316	0,001%	F
AZ FUND 1 AZ ALLOCATION PIR ITALIAN EXCELLENCE 30		11.000	0,005%	F
AZ FUND 1 AZ ALLOCATION PIR ITALIAN EXCELLENCE 70		190.000	0,087%	F
AZ FUND 1 AZ ALTERNATIVE CORE BRANDS		800.000	0,365%	F
AZ FUND 1 AZ EQUITY BORLETTI GLOBAL LIFESTYLE		900.000	0,410%	F
AZ FUND 1 AZ EQUITY LONG TERM EQUITY OPPORTUNITIES		400.000	0,182%	F
AZIMUT CAPITAL MANAGEMENT SGR S.P.A.		173.289	0,079%	F
AZIMUT STRATEGIC TREND		263	0,000%	F
AZIMUT TRADING		263	0,000%	F

Anagrafica	CF/PI	Voti	% su Votanti	Voto
AZL DFA INTERNATIONAL CORE EQUITY FUND		1.169	0,001%	F
BAILLIE GIFFORD INTERNATIONAL SMALLER COMPANIES FUND		65.246	0,030%	F
BANCOPOSTA RINASCIMENTO		88.513	0,040%	F
BEST INVESTMENT CORPORATION		2.135.356	0,973%	F
BL		411.347	0,188%	F
BLACKROCK ASSET MANAGEMENT SCHWEIZ AG ON BEHALF OF ISHARES WORLD EX SWITZERLAND		873	0,000%	F
BLACKROCK AUTHORISED CONTRACTUAL SCHEME I		1.020	0,000%	F
BLACKROCK INSTITUTIONAL TRUST COMPANY, N.A. INVESTMENT FUNDS FOR EMPLOYEE BENEFIT TRUSTS		222.819	0,102%	F
BLACKROCK MSCI EAFE SMALL CAP EQUITY INDEX FUND B (EAFESMLB		13.361	0,006%	F
BLK MAGI FUND A SERIES TRUST		212	0,000%	F
BOMBARDIER TRUST (CANADA) GLOBAL EQUITIES FUND		63.453	0,029%	F
BUMA-UNIVERSAL-FONDS I		453.366	0,207%	F
CALIFORNIA STATE TEACHERS' RETIREMENT SYSTEM		8.681	0,004%	F
CDC CROISSANCE		1.365.521	0,623%	F
CI WISDOMTREE INTERNATIONAL QUALITY DIVI GROWTH INDEX ETF		2.872	0,001%	F
CI WISDOMTREE INTERNATIONAL QUALITY DIVIDEND GROWTH VARIABLY HEDG INDEX ETF		84	0,000%	F
CITY OF NEW YORK GROUP TRUST		77.425	0,035%	F
COLLEGE RETIREMENT EQUITIES FUND		3.129	0,001%	F
CONNECTICUT GENERAL LIFE INSURANCE COMPANY		164	0,000%	F
CONOCOPHILLIPS MASTER TRUST		30.321	0,014%	F
COUNTY EMPLOYEES ANNUITY AND BENEFIT FUND OF COOK COUNTY		642.797	0,293%	F
COVEA FINANCE CROISSANCE		505.000	0,230%	F
COVEA PERSPECTIVES ENTREPRISES		680.670	0,310%	F
CREDIT SUISSE FUNDS AG		3.427	0,002%	F
CUBIST CORE INVESTMENTS, L.P. C/O POINT72		52.704	0,024%	F
CX QUANTITATIVE CLIMATE LTD C/O MAPLES CORPORATE SERVICES (BVI) LIMITED		11.348	0,005%	F
D. E. SHAW ALL COUNTRY GLOBAL ALPHA EXTENSION CUSTOM FUND L		198	0,000%	F
D. E. SHAW ALL COUNTRY GLOBAL ALPHA PLUS PORTFOLIOS L.L.C.		11.427	0,005%	F
DAFOFIN ONE S.A. Succursale di Lugano		169.000	0,077%	F
DE SHAW ALL COUNTRY GLOBAL ALPHA EXTENSION PORTFOLIOS LLC		3.355	0,002%	F
DE SHAW WORLD ALPHA EXTENSION PORTFOLIOS LLC		48.922	0,022%	F
DPPF MASTERFONDS		72.000	0,033%	F
E I STURDZA FUNDS PLC		1	0,000%	F
EATON VANCE TRUST COMPANY COLLECTIVE INVESTMENT		1.000	0,000%	F
EURIZON CAPITAL SGR - EURIZON AM MITO 25		109.393	0,050%	F
EURIZON CAPITAL SGR - EURIZON AM MITO 50		141.630	0,065%	F
EURIZON CAPITAL SGR - EURIZON AM MITO 95		18.711	0,009%	F
EURIZON CAPITAL SGR - EURIZON AZIONI ITALIA		100.000	0,046%	F
EURIZON CAPITAL SGR - EURIZON AZIONI PMI ITALIA		867.347	0,395%	F
EURIZON CAPITAL SGR - EURIZON PIR ITALIA 30		117.518	0,054%	F
EURIZON CAPITAL SGR - EURIZON PIR ITALIA AZIONI		36.472	0,017%	F
EURIZON CAPITAL SGR - EURIZON PROGETTO ITALIA 20		154.779	0,071%	F
EURIZON CAPITAL SGR - EURIZON PROGETTO ITALIA 40		593.955	0,271%	F
EURIZON CAPITAL SGR - EURIZON PROGETTO ITALIA 70		229.976	0,105%	F
EURIZON CAPITAL SGR - EURIZON AM TR MEGATREND		47.525	0,022%	F
FCP ECHIQUIER LUXURY		31.165	0,014%	F
FDNC ACTIONS EUROPE		44.610	0,020%	F
FEDERATED HERMES GLOBAL SMALL CAP FUND		3.820	0,002%	F
FEDERATED HERMES INVESTMENT FUNDS PUBLIC LIMITED COMPANY		3.175.472	1,448%	F
FEDERATED HERMES SDG ENGAGEMENT EQUITY FUND		88.715	0,040%	F

Anagrafica	CF/PI	Voti	% su Votanti	Voto
FID FUNDS PAN EUROPEAN EQUITY POOL		6.427	0,003%	F
FIDELITY CONCORD STREET TRUST: FIDELITY SAI INTERNATIONAL S		41.344	0,019%	F
FIDELITY FUNDS - EUROPEAN SMALLER COMPANIES 4 POOL		606.121	0,276%	F
FIDELITY FUNDS - SUSTAINABLE EUROPEAN SMALLER COMPANIES POOL		119.567	0,055%	F
FIDELITY FUNDS - SUSTAINABLE RESEARCH ENHANCED EUROPE EQUITY POOL		95	0,000%	F
FIDELITY FUNDS EUROPEAN SMALLER COMPANIES POOL THREE		602.235	0,275%	F
FIDELITY GLOBAL SMALL CAP INSTITUTIONAL TRUST		929	0,000%	F
FIDELITY SALEM STREET TRUST: FIDELITY TOTAL INTERNATIONAL INDEX FUND		37.180	0,017%	F
FIDELITY UCITS ICAV - FIDELITY SUSTAINABLE RESEARCH ENHANCED EUROPE EQUITY UCITS ETF		7.732	0,004%	F
FIDEURAM AM SGR - FIDEURAM ITALIA		5.000	0,002%	F
FIDEURAM AM SGR - PIANO AZIONI ITALIA		1.073.000	0,489%	F
FIDEURAM AM SGR - PIANO BILANCIATO ITALIA 30		93.000	0,042%	F
FIDEURAM AM SGR - PIANO BILANCIATO ITALIA 50		252.000	0,115%	F
FII HOLDINGS, INC.		203	0,000%	F
FLEXSHARES MORNINGSTAR DEVELOPED MARKETS EX-US FACTOR TILT INDEX FUND		4.905	0,002%	F
FONDITALIA		189.000	0,086%	F
FONDS DE RESERVE POUR LES RETRAITES		240.918	0,110%	F
FOREST PRESERVE DISTRICT EMPLOYEES ANNUITY AND BENEFIT FUND		22.072	0,010%	F
FRANKLIN TEMPLETON INVESTMENT FUNDS		185.593	0,085%	F
G FUND - AVENIR SMALL CAP		68.325	0,031%	F
G Fund - Avenir Small Cap Euro		807.628	0,368%	F
GENERALI INVESTMENTS SICAV - SRI AGEING POPULATION		1.068.841	0,487%	F
GENERALI INVESTMENTS SICAV EURO FUTURE LEADERS		80.000	0,036%	F
GENERALI INVESTMENTS SICAV SRI EUROPEAN EQUITY		338.345	0,154%	F
GENERALI SMART FUNDS		82.793	0,038%	F
GENTLENESS LLC		20.739	0,009%	F
GESTIELLE PRO ITALIA		12.500	0,006%	F
GLOBAL X HEALTH & WELLNESS ETF		24.110	0,011%	F
GOVERNMENT OF NORWAY		27	0,000%	F
GOVERNORS OF THE UNIVERSITY OF ALBERTA		2.276	0,001%	F
GROUPAMA AVENIR EURO		2.946.978	1,343%	F
GROUPAMA CR AVENIR EURO		82.282	0,038%	F
GT INTERNATIONAL EQUITY QP FUNDLP		431.964	0,197%	F
HARVEST SPORTS AND ENTERTAINMENT INDEX ETF		10.274	0,005%	F
IBM 401(K) PLUS PLAN TRUST		22.111	0,010%	F
ILLINOIS MUNICIPAL RETIREMENT FUND		191.342	0,087%	F
INDIANA PUBLIC RETIREMENT SYSTEM		2.429	0,001%	F
INTERFUND SICAV		18.000	0,008%	F
INTERNATIONAL MONETARY FUND		6.278	0,003%	F
INVESTERINGSFORENINGEN DANSKE INVEST SELECT TACTICAL ASSET ALLOCATION - DANMARK AKKUMULERENDE KL		12.501	0,006%	F
INVESTERINGSFORENINGEN DANSKE INVEST SELECT TACTICAL ASSET ALLOCATION EURO - ACCUMULATING KL		4.020	0,002%	F
INVESTERINGSFORENINGEN DANSKE INVEST SELECT TACTICAL ASSET ALLOCATION NORGE - ACCUMULATING KL		757	0,000%	F
INVESTERINGSFORENINGEN DANSKE INVEST SELECT TACTICAL ASSET ALLOCATION SVERIGE - ACCUMULATING KL		531	0,000%	F
IQ HEALTHY HEARTS ETF		4.267	0,002%	F
ISHARES ALLCOUNTRY EQUITY INDEX FUND		565	0,000%	F
ISHARES CORE MSCI EAFE ETF		680.793	0,310%	F
ISHARES CORE MSCI EAFE IMI INDEX ETF		23.250	0,011%	F
ISHARES CORE MSCI EUROPE ETF		80.482	0,037%	F
ISHARES CORE MSCI INTERNATIONALDEVELOPED MARKETS ETF		52.775	0,024%	F
ISHARES CORE MSCI TOTAL INTERNATIONAL STOCK ETF		157.684	0,072%	F
ISHARES III PUBLIC LIMITED COMPANY		2.718	0,001%	F

Anagrafica	CF/PI	Voti	% su Votanti	Voto
ISHARES MSCI EAFE SMALL-CAP ETF		586.382	0,267%	F
ISHARES MSCI EUROPE IMI INDEX ETF		3.215	0,001%	F
ISHARES MSCI EUROPE SMALL-CAP ETF		14.011	0,006%	F
ISHARES VII PLC		134.694	0,061%	F
JHF II INT'L SMALL CO FUND		41.738	0,019%	F
JHVIT INT'L SMALL CO TRUST		69	0,000%	F
JNL MULTIMANAGER INTERNATIONAL SMALL CAP FUND		311.276	0,142%	F
JNL/LAZARD INTERNATIONAL STRATEGIC EQUITY FUND		414.768	0,189%	F
JOHN LEWIS PARTNERSHIP PENSIONS TRUST AS TRUSTEES OF THE JOHN LEWIS PARTNERSHIP TRUST FOR PENSIONS		3.507	0,002%	F
JPMORGAN FUNDS		100.043	0,046%	F
KANSAS PUBLIC EMPLOYEES RETIREMENT SYSTEM		755.907	0,345%	F
KENTUCKY RETIREMENT SYSTEMS		271.386	0,124%	F
KENTUCKY RETIREMENT SYSTEMS INSURANCE TRUST FUND		125.188	0,057%	F
LAZARD ASSET MANAGEMENT LLC		1.614	0,001%	F
LAZARD GLOBAL ACTIVE FUNDS PUBLIC LTD CO		159.323	0,073%	F
LAZARD GLOBAL INVESTMENT FUNDS PUBLIC LIMITED COMPANY		648.154	0,295%	F
LIONTRUST GLOBAL FUNDS PLC		371.549	0,169%	F
LIONTRUST SUSTAINABLE FUTURE EUROPEAN GROWTH FUND		1.179.727	0,538%	F
LOCKHEED MARTIN CORPORATION MASTER RETIREMENT TRUST		63	0,000%	F
LONVIA AVENIR MID-CAP EURO		25.157	0,011%	F
LOS ANGELES COUNTY EMPLOYEES RETIREMENT ASSOCIATI		157	0,000%	F
LVIP DIMENSIONAL INTERNATIONAL CORE EQUITY FUND		5.657	0,003%	F
M INTERNATIONAL EQUITY FUND		398	0,000%	F
M Sport And Lifestyle		27.930	0,013%	F
M+G INVESTMENT FUNDS (10) - M+GBETTER HEALTH SOLUTIONS FUND		19.920	0,009%	F
MAN NUMERIC ALTERNATIVE RISK PREMIA VALUE.		4.937	0,002%	F
MAN NUMERIC DIVERSIFIED RISK PREMIA PROGRESSIVE MAN NUMERIC DIVERSIFIED RISK P REMIA PROGRESSIVE		2.471	0,001%	F
MANDARINE FUNDS - MANDARINE GLOBAL SPORT		45.000	0,021%	F
MANDARINE UNIQUE SMALLandMID CAPS EUROPE		700.000	0,319%	F
MANULIFE GLOBAL SMALL CAP FUND		108.117	0,049%	F
MARYLAND STATE RETIREMENT PENSION SYSTEM		10.831	0,005%	F
MAWER GLOBAL SMALL CAP FUND		5.877.080	2,679%	F
MEDIOLANUM GESTIONE FONDI SGR - FLESSIBILE FUTURO ITALIA		600.000	0,274%	F
MEDIOLANUM GESTIONE FONDI SGR - FLESSIBILE SVILUPPO ITALIA		1.350.000	0,615%	F
MERCER UCITS COMMON CONTRACTUALFUND		41.215	0,019%	F
MICHIGAN CATHOLIC CONFERENCE		26.675	0,012%	F
MONETARY AUTHORITY OF SINGAPORE		1.991	0,001%	F
MONTANA BOARD OF INVESTMENTS		17.492	0,008%	F
MSCI ACWI EX-U.S. IMI INDEX FUND B2		4.198	0,002%	F
NATIXIS EQUITY CAPITAL OPTIM		18.643	0,008%	F
NATIXIS INTERNATIONAL FUNDS (LUX) I		533.286	0,243%	F
NATIXIS INVESTMENT SOLUTIONS (LUX) I		14.772	0,007%	F
NORTHERN TRUST GLOBAL INVESTMENTS COLLECTIVE FUNDS TRUST		114.476	0,052%	F
NTGI-QM COMMON DAILY ALL COUNTRY WORLD EX-US INVESTABLE MARKET INDEX FUND - NON LENDING		4.631	0,002%	F
OAKLAND COUNTY EMPLOYEES RETIREMENT SYSTEM		17.711	0,008%	F
OAKLAND COUNTY VEBA		39.859	0,018%	F
OLD WESTBURY SMALL AND MID CAP STRATEGIES FUND.		158.595	0,072%	F
Paliaga Davide		500	0,000%	F
PARAMETRIC INTERNATIONAL EQUITYFUND		16.800	0,008%	F
PASTEUR ISR		153.395	0,070%	F
PENSION RESERVES INVESTMENT TRUST FUND		37.735	0,017%	F
PHILLIPS 66 RETIREMENT PLAN TRUST		98.346	0,045%	F
PIR EQUITY AXA ASSICURAZIONI		39.000	0,018%	F
PNC BANK NA		3.282	0,001%	F
PUBLIC AUTHORITY FOR SOCIAL INSURANCE		3.080	0,001%	F
PUBLIC EMPLOYEES RETIREMENT ASSOCIATION OF COLORADO		6.868	0,003%	F

Anagrafica	CF/PI	Voti	% su Votanti	Voto
PUBLIC EMPLOYEES RETIREMENT ASSOCIATION OF NEW MEXICO		1	0,000%	F
PUBLIC EMPLOYEES RETIREMENT SYSTEM OF MISSISSIPPI		1	0,000%	F
PUBLIC EMPLOYEES RETIREMENT SYSTEM OF OHIO		47.028	0,021%	F
QTH FUNDLLC		1.438.427	0,656%	F
QTN MASTER FUNDLP		22.301	0,010%	F
QUADRATOR SRI		707.902	0,323%	F
QV GLOBAL SMALL CAP FUND		66.680	0,030%	F
RETIREMENT PENSION PLAN OF THE BOARD OF PUBLIC UTILITIES OF		58.331	0,027%	F
RSS INV COMMINGLED EMPLOYEE BENEFIT FUNDS TRUST		3.320	0,002%	F
S CAVAMAC ACTIONS EURO		137.049	0,062%	F
SACRAMENTO COUNTY EMPLOYEES RETIREMENT SYSTEM		57.681	0,026%	F
SCHWAB FUNDAMENTAL INTERNATIONAL SMALL COMPANY INDEX ETF		67.466	0,031%	F
SCHWAB FUNDAMENTAL INTERNATIONAL SMALL COMPANY INDEX FUND		16.276	0,007%	F
SCHWAB INTERNATIONAL SMALLCAP EQUITY ETF		212.624	0,097%	F
SCOTIA PRIVATE INTERNATIONAL EQUITY POOL		523.210	0,239%	F
SEXTANT EUROPE (AMIRAL GESTION		12.500	0,006%	F
SHELL CANADA 2007 PENSION PLAN		2.779	0,001%	F
SHORT BROTHERS COMMON INVESTMENT FUND		1	0,000%	F
SPDR PORTFOLIO DEVELOPED WORLD EXUS ETF		10.207	0,005%	F
SPDR PORTFOLIO EUROPE ETF		2.416	0,001%	F
SSB MSCI ACWI EX USA IMI SCREENED NONLENDING COMMON TRUST FUND		550	0,000%	F
SSB MSCI EAFE SMALL CAP INDEX SECURITIES LENDING COMMON FND		52.781	0,024%	F
SSGA SPDR ETFs EUROPE II PUBLICLIMITED COMPANY		17.382	0,008%	F
SST GLOB ADV TAX EXEMPT RETIREMENT PLANS		178.304	0,081%	F
STATE OF CONNECTICUT RETIREMENTPLANS + TRUST FUNDS		27.841	0,013%	F
STATE OF NEW MEXICO STATE INVESTMENT COUNCIL		569.425	0,260%	F
STATE STREET GLOBAL ALL CAP EQUITY EXUS INDEX PORTFOLIO		1.942	0,001%	F
STICHTING JURIDISCH EIGENAAR JUNO SELECTION FUND		2.181.253	0,994%	F
STICHTING PENSIOENFONDS HORECA AND CATERING		11.617	0,005%	F
STICHTING PENSIOENFONDS VOOR HUISARTSEN		8.321	0,004%	F
STICHTING PHILIPS PENSIOENFONDS		2.375	0,001%	F
STRATEGIC INTERNATIONAL EQUITY FUND		3.494	0,002%	F
SUNSUPER SUPERANNUATION FUND		21.856	0,010%	F
SUPERANNUATION ARRANGEMENTS OF THE UNIVERSITY OF LONDON KING'S ARMS		548.666	0,250%	F
SYCOMORE INCLUSIVE JOBS		78.268	0,036%	F
SYCOMORE SELECTION MIDCAP		129.841	0,059%	F
SYCOMORE SELECTION PME		133.873	0,061%	F
SYCOMORE SELECTION RESPONSABLE		1.210.178	0,552%	F
SYCOMORE SHARED GROWTH		338.678	0,154%	F
TAXMANAGED INTERNATIONAL EQUITYPORTFOLIO		55	0,000%	F
TEMPLETON GLOBAL SMALLER COMPANIES FUND		1.912.931	0,872%	F
TEMPLETON INSTITUTIONAL FUNDS - FOREIGN SMALLER COMPANIES SERIES		1.192.656	0,544%	F
TEMPLETON INTERNATIONAL SMALLER COMPANIES FUND		1.097.011	0,500%	F
TGH S.R.L.	04508790401	136.000.000	62,001%	F
THE CALIFORNIA ENDOWMENT		60.077	0,027%	F
THE NOMURA TRUST AND BANKING		116.505	0,053%	F
THE REGENTS OF THE UNIVERSITY OF CALIFORNIA		8.523	0,004%	F
TREASURER OF THE STATE OF NORTH CAROLINA EQUITY INVESTMENT		1.311.960	0,598%	F
TRUST II BRIGHTHOUSEDIMENSIONALINT SMALL COMPANY PORTFOLIO		6.382	0,003%	F
TRUSTEAM ROC EUROPE		208.648	0,095%	F
TURICUM - AKTIEN - UND IMMOBILIENWERTSCHRIFTEN		7.081	0,003%	F
UBS (US) GROUP TRUST		7.547	0,003%	F

Anagrafica	CF/PI	Voti	% su Votanti	Voto
UBS FUND MANAGEMENT (SWITZERLAND) AG ON BEHALF OF ZURICH INVESTINSTITUTIONAL FUN		6.785	0,003%	F
UBS FUND MANAGEMENT (SWITZERLAND) AG.		50.579	0,023%	F
UBS LUX FUND SOLUTIONS		33.058	0,015%	F
UNITED NATIONS JOINT STAFF PENSION FUND		1.523.759	0,695%	F
UNITED STATES ARMY NONAPPROPRIATED FUND EMPLOYEE RETIREMENT PLAN TRUST		69.721	0,032%	F
UNIVERSAL-INVESTMENT-GESELLSCHAFT MBH ON BEHALF OF STBV-NW-UNIVERSAL-FONDS		4.302	0,002%	F
UTAH RETIREMENT SYSTEMS		10.610	0,005%	F
VANGUARD DEVELOPED MARKETS INDEX FUND		653.925	0,298%	F
VANGUARD ESG DEVELOPED WORLD ALL CAP EQ INDEX FND UK		1.161	0,001%	F
VANGUARD ESG INTERNATIONAL STOCK ETF		13.177	0,006%	F
VANGUARD EUROPEAN STOCK INDEX FUND		279.970	0,128%	F
VANGUARD FIDUCIARY TRUST COMPANY DEVELOPED MARKETS INDEX TRUST		9.833	0,004%	F
VANGUARD FIDUCIARY TRUST COMPANY INSTITUTIONAL TOTAL INTERNATIONAL STOCK MARKET INDEX TRUST		83.067	0,038%	F
VANGUARD FIDUCIARY TRUST COMPANY INSTITUTIONAL TOTAL INTERNATIONAL STOCK MARKET INDEX TRUST II		707.535	0,323%	F
VANGUARD FTSE ALL WORLD EX US SMALL CAP INDEX FUND		465.089	0,212%	F
VANGUARD FTSE DEVELOPED ALL CAPEX NORTH AMERICA INDEX ETF		17.151	0,008%	F
VANGUARD FTSE DEVELOPED EUROPE ALL CAP INDEX ETF		1.925	0,001%	F
VANGUARD FUNDS PUBLIC LIMITED COMPANY		217	0,000%	F
VANGUARD INTERNATIONAL EXPLORER FUND		286.055	0,130%	F
VANGUARD INTERNATIONAL SMALL COMPANIES INDEX FUND		20.782	0,009%	F
VANGUARD INVESTMENT SERIES PUBLIC LIMITED COMPANY		64.777	0,030%	F
VANGUARD TOTAL INTERNATIONAL STOCK INDEX FUND		1.711.000	0,780%	F
VANGUARD TOTAL WORLD STOCK INDEX FUND		63.727	0,029%	F
VARMA MUTUAL PENSION INSURANCE COMPANY		1.450.000	0,661%	F
VERDIPAPIRFONDET KLP AKSJEGLOBAL SMALL CAP INDEKS I		225	0,000%	F
VIF ICVC VANGUARD FTSE GLOBAL ALL CAP INDEX FUND		8.041	0,004%	F
VIRGINIA RETIREMENT SYSTEM		1	0,000%	F
WASHINGTON STATE INVESTMENT BOARD		33.937	0,015%	F
WISDOMTREE DYNAMIC CURRENCY HEDGED INTERNATIONAL SMALLCAP EQUITY FUND		414	0,000%	F
WISDOMTREE EUROPE HEDGED SMALLCAP EQUITY FUND		622	0,000%	F
WISDOMTREE EUROPE QUALITY DIVIDEND GROWTH FUND		431	0,000%	F
WISDOMTREE EUROPE SMALLCAP DIVIDEND FUND		7.345	0,003%	F
WISDOMTREE INTERNATIONAL HEDGEDQUALITY DIVIDEND GROWTH FUND		18.247	0,008%	F
WISDOMTREE INTERNATIONAL QUALITY DIVIDEND GROWTH FUND		1.541	0,001%	F
WISDOMTREE INTERNATIONAL SMALLCAP DIVIDEND FUND		10.273	0,005%	F
WISDOMTREE WORLD EX-US GROWTH FUND		2.208	0,001%	F
XTRACKERS MSCI EUROZONE HEDGED EQUITY ETF		292	0,000%	F
ALLIANZ AZIONI ITALIA ALL STARS LL STARS		190.000	0,087%	C
ALLIANZ ITALIA 50 SPECIAL		15.000	0,007%	C
AMUNDI EURO ISTOXX CLIMATE PARIS ALIGNED PAB		503	0,000%	C
AMUNDI MULTI-GERANTS PEA PME		112.000	0,051%	C
AMUNDI SGR SPA / AMUNDI RISPAREMIO ITALIA		183.276	0,084%	C
AMUNDI SGR SPA / AMUNDI SVILUPPO ITALIA		1.250.000	0,570%	C
ARISON HOLDINGS (1998) LTD		62.703	0,029%	C
BELFIUS EQUITIES NV		918.034	0,419%	C
BELFIUS PENSION FUND BALANCED PLUS		260.440	0,119%	C
BELFIUS PENSION FUND HIGH EQUITIES		1.086.383	0,495%	C
BELFIUS PENSION FUND LOW EQUITIES		87.440	0,040%	C
CAISSE DES DEPOTS ET CONSIGNATIONS		192.466	0,088%	C
CANDRIAM SUSTAINABLE - EQUITY EUROPE		873.925	0,398%	C
CANDRIAM SUSTAINABLE EQUITY EMU		473.963	0,216%	C

Anagrafica	CF/PI	Voti	% su Votanti	Voto
CANDRIAM SUSTAINABLE EU SMALL MID CAP		328.337	0,150%	C
CITY OF PHILADELPHIA PUBLIC EMPLOYEES RETIREMENT SYSTEM		4.891	0,002%	C
COMGEST GROWTH PLC - COMGEST GROWTH EUROPE SMALLER COMPANIES		1.701.530	0,776%	C
DEKA-RAB		5.127	0,002%	C
DWS INVEST		6.770	0,003%	C
DWS MULTI ASSET PIR FUND		98.000	0,045%	C
ERAFP ACTIONS EURO VIII		356.444	0,162%	C
ETICA AZIONARIO		34.639	0,016%	C
ETICA BILANCIATO		87.297	0,040%	C
ETICA OBBLIGAZIONARIO MISTO		14.451	0,007%	C
ETICA RENDITA BILANCIATA		27.066	0,012%	C
EUROPE INVESTMENT FUND		379.348	0,173%	C
FONDS OBJECTIF CLIMAT ACTIONS		3.420	0,002%	C
INVESCO EUROPEAN GROWTH CLASS		26.903	0,012%	C
INVESCO EUROPEAN GROWTH FUND		1.329.540	0,606%	C
INVESCO EUROPEAN SMALL COMPANY FUND		397.739	0,181%	C
INVESCO FTSE RAFI DEVELOPED MARKETS EX US SMALL MID ETF		587	0,000%	C
INVESCO INTERNATIONAL SMALL COMPANY FUND		436.169	0,199%	C
INVESCO POOLED INVESTMENT FUND - EUROPE FUND		181.368	0,083%	C
INVESTITORI LONGEVITY		6.000	0,003%	C
LEGAL & GENERAL ICAV		5.655	0,003%	C
LEGAL AND GENERAL ASSURANCE (PENSIONS MANAGEMENT) LIMITED		67.785	0,031%	C
LIF-LYXOR MILLENNIALS (DR)		35.565	0,016%	C
LYXINDX FUND - LYXOR MSCI EMU		45.444	0,021%	C
LYXOR FTSE ITALIA MID CAP PIR		569.184	0,259%	C
MERCER QIF CCF		19.673	0,009%	C
MERCER QIF FUND PLC		12.018	0,005%	C
MUL- LYX FTSE IT ALL CAP PIR		6.310	0,003%	C
ONEPATH GLOBAL SHARES - SMALL CAP (UNHEDGED) INDEXPOOL		6.316	0,003%	C
SOGECAP AP CLIMAT PAB		3.870	0,002%	C
STATE OF WISCONSIN INVESTMENT BOARD		1	0,000%	C
TOCQUEVILLE SILVER AGE ISR		366.356	0,167%	C
UNIVERSAL-INVESTMENT-GESELLSCHAFT MBH ON BEHALF OF BAYVK A3-FONDS		661.828	0,302%	C
VIRTUS ALLIANZGI GLOBAL DYNAMIC ALLOCATION FUND		5.700	0,003%	C
AMSELECT - SYCOMORE EURO EQUITY GROWTH		221.605	0,101%	A
BNP PARIBAS EQUITY - FOCUS ITALIA		26.642	0,012%	A
BNPP MODERATE FOCUS ITALIA		174.077	0,079%	A
CHALLENGE FUNDS CHALLENGE ITALIAN EQUITY		327.000	0,149%	A
MAPFRE AM		285.510	0,130%	A
MEDIOBANCA SGR - MEDIOBANCA MID AND SMALL CAP ITALY		221.000	0,101%	NV

Totale votanti

219.351.785

100%

Legenda

F - Favorevole
C - Contrario
A - Astenuto
Lx - Lista x
NV - Non volante
NE - Non espresso

TECHNOGYM S.p.A.

Assemblea ordinaria e straordinaria 4 maggio 2022

Punto 4.1 della parte Ordinaria dell'ordine del giorno.

Nomina del Collegio Sindacale per tre esercizi: Nomina dei componenti il Collegio Sindacale;

	n. Voti	% Voti rappresentati in assemblea	% dei Diritti di Voto
Quorum costitutivo assemblea	219.351.785	100%	81,435%
Voti per i quali il RD dispone di istruzioni per l'OdG in votazione (quorum deliberativo)::	219.351.785	100,000%	81,435%
Voti per i quali il RD non disponeva di istruzioni:	0	0,000%	0,000%

	n. Voti	% partecipanti al voto	% dei Diritti di Voto
Lista 1	136.066.680	62,031%	50,515%
Lista 2	82.082.719	37,421%	30,473%
Contrario	0	0,000%	0,000%
Astenuto	1.032.886	0,471%	0,384%
Non Votante	169.500	0,077%	0,063%
Totali	219.351.785	100,000%	81,435%

TECHNOGYM S.p.A. Assemblea ordinaria e straordinaria 4 maggio 2022

Punto 4.1 della parte Ordinaria dell'ordine del giorno.

Nomina del Collegio Sindacale per tre esercizi: Nomina dei componenti il Collegio Sindacale;

Elenco dei partecipanti alla votazione per il tramite del Rappresentante Designato Spafid S.p.A. nella persona della Dott.ssa Elena Perani

Anagrafica	CF/PI	Voti	% su Votanti	Voto
QV GLOBAL SMALL CAP FUND		66.680	0,030%	L1
TGH S.R.L.	04508790401	136.000.000	62,001%	L1
ABN AMRO FUNDS		871.407	0,397%	L2
AEGON CUSTODY B.V.		178.177	0,081%	L2
ALASKA PERMANENT FUND CORPORATION		972	0,000%	L2
ALLIANZ AZIONI ITALIA ALL STARS LL STARS		190.000	0,087%	L2
ALLIANZ ITALIA 50 SPECIAL		15.000	0,007%	L2
ALLOCATION INVEST EQUITY CORE		81.652	0,037%	L2
AMERICAN CENTURY ETF TRUST-AVANTIS INTERNATIONAL EQUITY ETF		16.948	0,008%	L2
AMERICAN CENTURY ETF TRUST-AVANTIS INTERNATIONAL EQUITY FUND		1.602	0,001%	L2
AMERICAN CENTURY ETF TRUST-AVANTIS RESPONSIBLE INTERNATIONAL EQUITY ETF		32	0,000%	L2
AMSELECT - SYCOMORE EURO EQUITY GROWTH		221.605	0,101%	L2
AMUNDI EURO ISTOXX CLIMATE PARIS ALIGNED PAB		503	0,000%	L2
AMUNDI MULTI-GERANTS PEA PME		112.000	0,051%	L2
AMUNDI SGR SPA / AMUNDI RISPAR MIO ITALIA		183.276	0,084%	L2
AMUNDI SGR SPA / AMUNDI SVILUP PO ITALIA		1.250.000	0,570%	L2
ANIMA ALTO POTENZIALE ITALIA		100.000	0,046%	L2
ANIMA CRESCITA ITALIA		336.654	0,153%	L2
ANIMA CRESCITA ITALIA NEW		70.632	0,032%	L2
ANIMA FUNDS PUBLIC LIMITED COMPANY		57.814	0,026%	L2
ANIMA INIZIATIVA EUROPA		199.835	0,091%	L2
ANIMA INIZIATIVA ITALIA		1.236.581	0,564%	L2
ANIMA ITALIA		155.744	0,071%	L2
ANIMA OBIETTIVO ITALIA		10.000	0,005%	L2
AQR DELPHI LONG-SHORT EQUITY MASTER ACCOUNT LP CARE OF AQR CAPITAL MANAGEMENT LLC		2.498	0,001%	L2
ARCA FONDI SGR SPA - FONDO ARCA AZIONI ITALIA		200.000	0,091%	L2
ARCA FONDI SGR SPA - FONDO ARCA ECONOMIA REALE BILANCIATO ITALIA 30		800.000	0,365%	L2
ARCA FONDI SGR SPA - FONDO ARCA ECONOMIA REALE BILANCIATO ITALIA 55		55.000	0,025%	L2
ARISON HOLDINGS (1998) LTD		62.703	0,029%	L2
ARIZONA STATE RETIREMENT SYSTEM		527	0,000%	L2
ARKANSAS PUBLIC EMPLOYEES RETIREMENT SYSTEM		132.977	0,061%	L2
AVARON FLEXIBLE STRATEGIES FUND		17.200	0,008%	L2
AXA MPS FINANCIAL DESIGNATED ACTIVITY CO		212.000	0,097%	L2
AXA WORLD FUNDS		400.000	0,182%	L2
AZ FUND 1		100.000	0,046%	L2
AZ FUND 1 - AZ EQUITY - GLOBAL HEALTHCARE		107.000	0,049%	L2
AZ FUND 1 AZ ALLOCATION EUROPEAN DYNAMIC		5.131	0,002%	L2
AZ FUND 1 AZ ALLOCATION GLOBAL		1.316	0,001%	L2

Anagrafica	CF/PI	Voti	% su Votanti	Voto
AZ FUND 1 AZ ALLOCATION PIR ITALIAN EXCELLENCE 30		11.000	0,005%	L2
AZ FUND 1 AZ ALLOCATION PIR ITALIAN EXCELLENCE 70		190.000	0,087%	L2
AZ FUND 1 AZ ALTERNATIVE CORE BRANDS		800.000	0,365%	L2
AZ FUND 1 AZ EQUITY BORLETTI GLOBAL LIFESTYLE		900.000	0,410%	L2
AZ FUND 1 AZ EQUITY LONG TERM EQUITY OPPORTUNITIES		400.000	0,182%	L2
AZIMUT CAPITAL MANAGEMENT SGR S.P.A.		173.289	0,079%	L2
AZIMUT STRATEGIC TREND		263	0,000%	L2
AZIMUT TRADING		263	0,000%	L2
AZL DFA INTERNATIONAL CORE EQUITY FUND		1.169	0,001%	L2
BAILLIE GIFFORD INTERNATIONAL SMALLER COMPANIES FUND		65.246	0,030%	L2
BANCOPOSTA RINASCIMENTO		88.513	0,040%	L2
BELFIUS EQUITIES NV		918.034	0,419%	L2
BELFIUS PENSION FUND BALANCED PLUS		260.440	0,119%	L2
BELFIUS PENSION FUND HIGH EQUITIES		1.086.383	0,495%	L2
BELFIUS PENSION FUND LOW EQUITIES		87.440	0,040%	L2
BEST INVESTMENT CORPORATION		2.135.356	0,973%	L2
BL		411.347	0,188%	L2
BLACKROCK ASSET MANAGEMENT SCHWEIZ AG ON BEHALF OF ISHARES WORLD EX SWITZERLAND		873	0,000%	L2
BLACKROCK AUTHORISED CONTRACTUAL SCHEME I		1.020	0,000%	L2
BLACKROCK INSTITUTIONAL TRUST COMPANY, N.A. INVESTMENT FUNDS FOR EMPLOYEE BENEFIT TRUSTS		222.819	0,102%	L2
BLACKROCK MSCI EAFE SMALL CAP EQUITY INDEX FUND B (EAFESMLB		13.361	0,006%	L2
BLK MAGI FUND A SERIES TRUST		212	0,000%	L2
BNP PARIBAS EQUITY - FOCUS ITALIA		26.642	0,012%	L2
BNPP MODERATE FOCUS ITALIA		174.077	0,079%	L2
BOMBARDIER TRUST (CANADA) GLOBAL EQUITIES FUND		63.453	0,029%	L2
BUMA-UNIVERSAL-FONDS I		453.366	0,207%	L2
CAISSE DES DEPOTS ET CONSIGNATIONS		192.466	0,088%	L2
CALIFORNIA STATE TEACHERS' RETIREMENT SYSTEM		8.681	0,004%	L2
CANDRIAM SUSTAINABLE - EQUITY EUROPE		873.925	0,398%	L2
CANDRIAM SUSTAINABLE EQUITY EMU		473.963	0,216%	L2
CANDRIAM SUSTAINABLE EU SMALL MID CAP		328.337	0,150%	L2
CDC CROISSANCE		1.365.521	0,623%	L2
CHALLENGE FUNDS CHALLENGE ITALIAN EQUITY		327.000	0,149%	L2
CI WISDOMTREE INTERNATIONAL QUALITY DIVI GROWTH INDEX ETF		2.872	0,001%	L2
CI WISDOMTREE INTERNATIONAL QUALITY DIVIDEND GROWTH VARIABLY HEDG INDEX ETF		84	0,000%	L2
CITY OF NEW YORK GROUP TRUST		77.425	0,035%	L2
CITY OF PHILADELPHIA PUBLIC EMPLOYEES RETIREMENT SYSTEM		4.891	0,002%	L2
COLLEGE RETIREMENT EQUITIES FUND		3.129	0,001%	L2
COMGEST GROWTH PLC - COMGEST GROWTH EUROPE SMALLER COMPANIES		1.701.530	0,776%	L2
CONNECTICUT GENERAL LIFE INSURANCE COMPANY		164	0,000%	L2
CONOCOPHILLIPS MASTER TRUST		30.321	0,014%	L2
COUNTY EMPLOYEES ANNUITY AND BENEFIT FUND OF COOK COUNTY		642.797	0,293%	L2
COVEA FINANCE CROISSANCE		505.000	0,230%	L2
COVEA PERSPECTIVES ENTREPRISES		680.670	0,310%	L2
CREDIT SUISSE FUNDS AG		3.427	0,002%	L2
CUBIST CORE INVESTMENTS, L.P. C/O POINT72		52.704	0,024%	L2
CX QUANTITATIVE CLIMATE LTD C/O MAPLES CORPORATE SERVICES (BVI) LIMITED		11.348	0,005%	L2
D. E. SHAW ALL COUNTRY GLOBAL ALPHA EXTENSION CUSTOM FUND L		198	0,000%	L2
D. E. SHAW ALL COUNTRY GLOBAL ALPHA PLUS PORTFOLIOS L.L.C.		11.427	0,005%	L2
DE SHAW ALL COUNTRY GLOBAL ALPHA EXTENSION PORTFOLIOS LLC		3.355	0,002%	L2

Anagrafica	CF/PI	Voti	% su Votanti	Voto
DE SHAW WORLD ALPHA EXTENSION PORTFOLIOS LLC		48.922	0,022%	L2
DEKA-RAB		5.127	0,002%	L2
DPPF MASTERFONDS		72.000	0,033%	L2
DWS INVEST		6.770	0,003%	L2
DWS MULTI ASSET PIR FUND		98.000	0,045%	L2
E I STURDZA FUNDS PLC		1	0,000%	L2
EATON VANCE TRUST COMPANY COLLECTIVE INVESTMENT		1.000	0,000%	L2
ERAFP ACTIONS EURO VIII		356.444	0,162%	L2
ETICA AZIONARIO		34.639	0,016%	L2
ETICA BILANCIATO		87.297	0,040%	L2
ETICA OBBLIGAZIONARIO MISTO		14.451	0,007%	L2
ETICA RENDITA BILANCIATA		27.066	0,012%	L2
EURIZON CAPITAL SGR - EURIZON AM MITO 25		109.393	0,050%	L2
EURIZON CAPITAL SGR - EURIZON AM MITO 50		141.630	0,065%	L2
EURIZON CAPITAL SGR - EURIZON AM MITO 95		18.711	0,009%	L2
EURIZON CAPITAL SGR - EURIZON AZIONI ITALIA		100.000	0,046%	L2
EURIZON CAPITAL SGR - EURIZON AZIONI PMI ITALIA		867.347	0,395%	L2
EURIZON CAPITAL SGR - EURIZON PIR ITALIA 30		117.518	0,054%	L2
EURIZON CAPITAL SGR - EURIZON PIR ITALIA AZIONI		36.472	0,017%	L2
EURIZON CAPITAL SGR - EURIZON PROGETTO ITALIA 20		154.779	0,071%	L2
EURIZON CAPITAL SGR - EURIZON PROGETTO ITALIA 40		593.955	0,271%	L2
EURIZON CAPITAL SGR - EURIZON PROGETTO ITALIA 70		229.976	0,105%	L2
EURIZON CAPITAL SGR -EURIZON AM TR MEGATREND		47.525	0,022%	L2
EUROPE INVESTMENT FUND		379.348	0,173%	L2
FCP ECHIQUIER LUXURY		31.165	0,014%	L2
FDNC ACTIONS EUROPE		44.610	0,020%	L2
FEDERATED HERMES GLOBAL SMALL CAP FUND		3.820	0,002%	L2
FEDERATED HERMES INVESTMENT FUNDS PUBLIC LIMITED COMPANY		3.175.472	1,448%	L2
FEDERATED HERMES SDG ENGAGEMENT EQUITY FUND		88.715	0,040%	L2
FID FUNDS PAN EUROPEAN EQUITY POOL		6.427	0,003%	L2
FIDELITY CONCORD STREET TRUST: FIDELITY SAI INTERNATIONAL S		41.344	0,019%	L2
FIDELITY FUNDS - EUROPEAN SMALLER COMPANIES 4 POOL		606.121	0,276%	L2
FIDELITY FUNDS - SUSTAINABLE EUROPEAN SMALLER COMPANIES POOL		119.567	0,055%	L2
FIDELITY FUNDS - SUSTAINABLE RESEARCH ENHANCED EUROPE EQUITY POOL		95	0,000%	L2
FIDELITY FUNDS EUROPEAN SMALLER COMPANIES POOL THREE		602.235	0,275%	L2
FIDELITY GLOBAL SMALL CAP INSTITUTIONAL TRUST		929	0,000%	L2
FIDELITY SALEM STREET TRUST: FIDELITY TOTAL INTERNATIONAL INDEX FUND		37.180	0,017%	L2
FIDELITY UCITS ICAV - FIDELITY SUSTAINABLE RESEARCH ENHANCED EUROPE EQUITY UCITS ETF		7.732	0,004%	L2
FIDEURAM AM SGR - FIDEURAM ITALIA		5.000	0,002%	L2
FIDEURAM AM SGR - PIANO AZIONI ITALIA		1.073.000	0,489%	L2
FIDEURAM AM SGR - PIANO BILANCIATO ITALIA 30		93.000	0,042%	L2
FIDEURAM AM SGR - PIANO BILANCIATO ITALIA 50		252.000	0,115%	L2
FII HOLDINGS, INC.		203	0,000%	L2
FLEXSHARES MORNINGSTAR DEVELOPED MARKETS EX-US FACTOR TILT INDEX FUND		4.905	0,002%	L2
FONDITALIA		189.000	0,086%	L2
FONDS DE RESERVE POUR LES RETRAITES		240.918	0,110%	L2
FONDS OBJECTIF CLIMAT ACTIONS		3.420	0,002%	L2
FOREST PRESERVE DISTRICT EMPLOYEES ANNUITY AND BENEFIT FUND		22.072	0,010%	L2
FRANKLIN TEMPLETON INVESTMENT FUNDS		185.593	0,085%	L2
G FUND - AVENIR SMALL CAP		68.325	0,031%	L2
G Fund - Avenir Small Cap Euro		807.628	0,368%	L2
GENERALI INVESTMENTS SICAV - SRI AGEING POPULATION		1.068.841	0,487%	L2
GENERALI INVESTMENTS SICAV EURO FUTURE LEADERS		80.000	0,036%	L2

Anagrafica	CF/PI	Voti	% su Votanti	Voto
GENERALI INVESTMENTS SICAV SRI EUROPEAN EQUITY		338.345	0,154%	L2
GENERALI SMART FUNDS		82.793	0,038%	L2
GENTLENESS LLC		20.739	0,009%	L2
GESTIELLE PRO ITALIA		12.500	0,006%	L2
GLOBAL X HEALTH & WELLNESS ETF		24.110	0,011%	L2
GOVERNMENT OF NORWAY		27	0,000%	L2
GOVERNORS OF THE UNIVERSITY OF ALBERTA		2.276	0,001%	L2
GROUPAMA AVENIR EURO		2.946.978	1,343%	L2
GROUPAMA CR AVENIR EURO		82.282	0,038%	L2
GT INTERNATIONAL EQUITY QP FUNDLP		431.964	0,197%	L2
HARVEST SPORTS AND ENTERTAINMENT INDEX ETF		10.274	0,005%	L2
IBM 401(K) PLUS PLAN TRUST		22.111	0,010%	L2
ILLINOIS MUNICIPAL RETIREMENT FUND		191.342	0,087%	L2
INDIANA PUBLIC RETIREMENT SYSTEM		2.429	0,001%	L2
INTERFUND SICAV		18.000	0,008%	L2
INTERNATIONAL MONETARY FUND		6.278	0,003%	L2
INVESCO EUROPEAN GROWTH CLASS		26.903	0,012%	L2
INVESCO EUROPEAN GROWTH FUND		1.329.540	0,606%	L2
INVESCO EUROPEAN SMALL COMPANY FUND		397.739	0,181%	L2
INVESCO FTSE RAFI DEVELOPED MARKETS EX US SMALL MID ETF		587	0,000%	L2
INVESCO INTERNATIONAL SMALL COMPANY FUND		436.169	0,199%	L2
INVESCO POOLED INVESTMENT FUND - EUROPE FUND		181.368	0,083%	L2
INVESTERINGSFORENINGEN DANSKE INVEST SELECT TACTICAL ASSET ALLOCATION - DANMARK AKKUMULERENDE KL		12.501	0,006%	L2
INVESTERINGSFORENINGEN DANSKE INVEST SELECT TACTICAL ASSET ALLOCATION EURO - ACCUMULATING KL		4.020	0,002%	L2
INVESTERINGSFORENINGEN DANSKE INVEST SELECT TACTICAL ASSET ALLOCATION NORGE - ACCUMULATING KL		757	0,000%	L2
INVESTERINGSFORENINGEN DANSKE INVEST SELECT TACTICAL ASSET ALLOCATION SYERIGE - ACCUMULATING KL		531	0,000%	L2
INVESTITORI LONGEVITY		6.000	0,003%	L2
IQ HEALTHY HEARTS ETF		4.267	0,002%	L2
ISHARES ALLCOUNTRY EQUITY INDEX FUND		565	0,000%	L2
ISHARES CORE MSCI EAFE ETF		680.793	0,310%	L2
ISHARES CORE MSCI EAFE IMI INDEX ETF		23.250	0,011%	L2
ISHARES CORE MSCI EUROPE ETF		80.482	0,037%	L2
ISHARES CORE MSCI INTERNATIONALDEVELOPED MARKETS ETF		52.775	0,024%	L2
ISHARES CORE MSCI TOTAL INTERNATIONAL STOCK ETF		157.684	0,072%	L2
ISHARES III PUBLIC LIMITED COMPANY		2.718	0,001%	L2
ISHARES MSCI EAFE SMALL-CAP ETF		586.382	0,267%	L2
ISHARES MSCI EUROPE IMI INDEX ETF		3.215	0,001%	L2
ISHARES MSCI EUROPE SMALL-CAP ETF		14.011	0,006%	L2
ISHARES VII PLC		134.694	0,061%	L2
JHF II INT'L SMALL CO FUND		41.738	0,019%	L2
JHVIT INT'L SMALL CO TRUST		69	0,000%	L2
JNL MULTIMANAGER INTERNATIONAL SMALL CAP FUND		311.276	0,142%	L2
JNL/LAZARD INTERNATIONAL STRATEGIC EQUITY FUND		414.768	0,189%	L2
JOHN LEWIS PARTNERSHIP PENSIONS TRUST AS TRUSTEES OF THE JOHN LEWIS PARTNERSHIP TRUST FOR PENSIONS		3.507	0,002%	L2
JPMORGAN FUNDS		100.043	0,046%	L2
KANSAS PUBLIC EMPLOYEES RETIREMENT SYSTEM		755.907	0,345%	L2
KENTUCKY RETIREMENT SYSTEMS		271.386	0,124%	L2
KENTUCKY RETIREMENT SYSTEMS INSURANCE TRUST FUND		125.188	0,057%	L2
LAZARD ASSET MANAGEMENT LLC		1.614	0,001%	L2
LAZARD GLOBAL ACTIVE FUNDS PUBLIC LTD CO		159.323	0,073%	L2
LAZARD GLOBAL INVESTMENT FUNDS PUBLIC LIMITED COMPANY		648.154	0,295%	L2
LEGAL & GENERAL ICAV		5.655	0,003%	L2
LEGAL AND GENERAL ASSURANCE (PENSIONS MANAGEMENT) LIMITED		67.785	0,031%	L2
LIF-LYXOR MILLENNIALS (DR)		35.565	0,016%	L2

Anagrafica	CF/PI	Voti	% su Votanti	Voto
LIONTRUST GLOBAL FUNDS PLC		371.549	0,169%	L2
LIONTRUST SUSTAINABLE FUTURE EUROPEAN GROWTH FUND		1.179.727	0,538%	L2
LOCKHEED MARTIN CORPORATION MASTER RETIREMENT TRUST		63	0,000%	L2
LONVIA AVENIR MID-CAP EURO		25.157	0,011%	L2
LOS ANGELES COUNTY EMPLOYEES RETIREMENT ASSOCIATI		157	0,000%	L2
LVIP DIMENSIONAL INTERNATIONAL CORE EQUITY FUND		5.657	0,003%	L2
LYXINDX FUND - LYXOR MSCI EMU		45.444	0,021%	L2
LYXOR FTSE ITALIA MID CAP PIR		569.184	0,259%	L2
M INTERNATIONAL EQUITY FUND		398	0,000%	L2
M Sport And Lifestyle		27.930	0,013%	L2
M+G INVESTMENT FUNDS (10) - M+GBETTER HEALTH SOLUTIONS FUND		19.920	0,009%	L2
MAN NUMERIC ALTERNATIVE RISK PREMIA VALUE.		4.937	0,002%	L2
MAN NUMERIC DIVERSIFIED RISK PREMIA PROGRESSIVE MAN NUMERIC DIVERSIFIED RISK P REMIA PROGRESSIVE		2.471	0,001%	L2
MANULIFE GLOBAL SMALL CAP FUND		108.117	0,049%	L2
MARYLAND STATE RETIREMENT PENSION SYSTEM		10.831	0,005%	L2
MAWER GLOBAL SMALL CAP FUND		5.877.080	2,679%	L2
MEDIOBANCA SGR - MEDIOBANCA MID AND SMALL CAP ITALY		221.000	0,101%	L2
MEDIOLANUM GESTIONE FONDI SGR - FLESSIBILE FUTURO ITALIA		600.000	0,274%	L2
MEDIOLANUM GESTIONE FONDI SGR - FLESSIBILE SVILUPPO ITALIA		1.350.000	0,615%	L2
MERCER QIF CCF		19.673	0,009%	L2
MERCER QIF FUND PLC		12.018	0,005%	L2
MERCER UCITS COMMON CONTRACTUALFUND		41.215	0,019%	L2
MICHIGAN CATHOLIC CONFERENCE		26.675	0,012%	L2
MONETARY AUTHORITY OF SINGAPORE		1.991	0,001%	L2
MONTANA BOARD OF INVESTMENTS		17.492	0,008%	L2
MSCI ACWI EX-U.S. IMI INDEX FUND B2		4.198	0,002%	L2
MUL- LYX FTSE IT ALL CAP PIR		6.310	0,003%	L2
NATIXIS EQUITY CAPITAL OPTIM		18.643	0,008%	L2
NATIXIS INTERNATIONAL FUNDS (LUX) I		533.286	0,243%	L2
NATIXIS INVESTMENT SOLUTIONS (LUX) I		14.772	0,007%	L2
NORTHERN TRUST GLOBAL INVESTMENTS COLLECTIVE FUNDS TRUST		114.476	0,052%	L2
NTGI-QM COMMON DAILY ALL COUNTRY WORLD EX-US INVESTABLE MARKET INDEX FUND - NON LENDING		4.631	0,002%	L2
OAKLAND COUNTY EMPLOYEES RETIREMENT SYSTEM		17.711	0,008%	L2
OAKLAND COUNTY VEBA		39.859	0,018%	L2
OLD WESTBURY SMALL AND MID CAP STRATEGIES FUND.		158.595	0,072%	L2
ONEPATH GLOBAL SHARES - SMALL CAP (UNHEDGED) INDEXPOOL		6.316	0,003%	L2
PARAMETRIC INTERNATIONAL EQUITYFUND		16.800	0,008%	L2
PASTEUR ISR		153.395	0,070%	L2
PENSION RESERVES INVESTMENT TRUST FUND		37.735	0,017%	L2
PHILLIPS 66 RETIREMENT PLAN TRUST		98.346	0,045%	L2
PIR EQUITY AXA ASSICURAZIONI		39.000	0,018%	L2
PNC BANK NA		3.282	0,001%	L2
PUBLIC AUTHORITY FOR SOCIAL INSURANCE		3.080	0,001%	L2
PUBLIC EMPLOYEES RETIREMENT ASSOCIATION OF COLORADO		6.868	0,003%	L2
PUBLIC EMPLOYEES RETIREMENT ASSOCIATION OF NEW MEXICO		1	0,000%	L2
PUBLIC EMPLOYEES RETIREMENT SYSTEM OF MISSISSIPPI		1	0,000%	L2
PUBLIC EMPLOYEES RETIREMENT SYSTEM OF OHIO		47.028	0,021%	L2
QTH FUNDLLC		1.438.427	0,656%	L2
QTN MASTER FUNDLP		22.301	0,010%	L2
QUADRATOR SRI		707.902	0,323%	L2
RETIREMENT PENSION PLAN OF THE BOARD OF PUBLIC UTILITIES OF		58.331	0,027%	L2
RSS INV COMMINGLED EMPLOYEE BENEFIT FUNDS TRUST		3.320	0,002%	L2
S CAVAMAC ACTIONS EURO		137.049	0,062%	L2
SACRAMENTO COUNTY EMPLOYEES RETIREMENT SYSTEM		57.681	0,026%	L2
SCHWAB FUNDAMENTAL INTERNATIONAL SMALL COMPANY INDEX ETF		67.466	0,031%	L2

Anagrafica	CF/PI	Voti	% su Votanti	Voto
SCHWAB FUNDAMENTAL INTERNATIONAL SMALL COMPANY INDEX FUND		16.276	0,007%	L2
SCHWAB INTERNATIONAL SMALLCAP EQUITY ETF		212.624	0,097%	L2
SCOTIA PRIVATE INTERNATIONAL EQUITY POOL		523.210	0,239%	L2
SEXTANT EUROPE (AMIRAL GESTION		12.500	0,006%	L2
SHELL CANADA 2007 PENSION PLAN		2.779	0,001%	L2
SHORT BROTHERS COMMON INVESTMENT FUND		1	0,000%	L2
SOGECAP AP CLIMAT PAB		3.870	0,002%	L2
SPDR PORTFOLIO DEVELOPED WORLD EXUS ETF		10.207	0,005%	L2
SPDR PORTFOLIO EUROPE ETF		2.416	0,001%	L2
SSB MSCI ACWI EX USA IMI SCREENED NONLENDING COMMON TRUST FUND		550	0,000%	L2
SSB MSCI EAFE SMALL CAP INDEX SECURITIES LENDING COMMON FND		52.781	0,024%	L2
SSGA SPDR ETFS EUROPE II PUBLICLIMITED COMPANY		17.382	0,008%	L2
SST GLOB ADV TAX EXEMPT RETIREMENT PLANS		178.304	0,081%	L2
STATE OF CONNECTICUT RETIREMENTPLANS + TRUST FUNDS		27.841	0,013%	L2
STATE OF NEW MEXICO STATE INVESTMENT COUNCIL		569.425	0,260%	L2
STATE OF WISCONSIN INVESTMENT BOARD		1	0,000%	L2
STATE STREET GLOBAL ALL CAP EQUITY EXUS INDEX PORTFOLIO		1.942	0,001%	L2
STICHTING JURIDISCH EIGENAAR JUNO SELECTION FUND		2.181.253	0,994%	L2
STICHTING PENSOENFONDS HORECA AND CATERING		11.617	0,005%	L2
STICHTING PENSOENFONDS VOOR HUISARTSEN		8.321	0,004%	L2
STICHTING PHILIPS PENSOENFONDS		2.375	0,001%	L2
STRATEGIC INTERNATIONAL EQUITY FUND		3.494	0,002%	L2
SUNSUPER SUPERANNUATION FUND		21.856	0,010%	L2
SUPERANNUATION ARRANGEMENTS OF THE UNIVERSITY OF LONDON KING'S ARMS		548.666	0,250%	L2
SYCOMORE INCLUSIVE JOBS		78.268	0,036%	L2
SYCOMORE SELECTION MIDCAP		129.841	0,059%	L2
SYCOMORE SELECTION PME		133.873	0,061%	L2
SYCOMORE SELECTION RESPONSABLE		1.210.178	0,552%	L2
SYCOMORE SHARED GROWTH		338.678	0,154%	L2
TAXMANAGED INTERNATIONAL EQUITYPORTFOLIO		55	0,000%	L2
TEMPLETON GLOBAL SMALLER COMPANIES FUND		1.912.931	0,872%	L2
TEMPLETON INSTITUTIONAL FUNDS - FOREIGN SMALLER COMPANIES SERIES		1.192.656	0,544%	L2
TEMPLETON INTERNATIONAL SMALLER COMPANIES FUND		1.097.011	0,500%	L2
THE CALIFORNIA ENDOWMENT		60.077	0,027%	L2
THE NOMURA TRUST AND BANKING		116.505	0,053%	L2
THE REGENTS OF THE UNIVERSITY OF CALIFORNIA		8.523	0,004%	L2
TOCQUEVILLE SILVER AGE ISR		366.356	0,167%	L2
TREASURER OF THE STATE OF NORTH CAROLINA EQUITY INVESTMENT		1.311.960	0,598%	L2
TRUST II BRIGHTHOUSEDIMENSIONALINT SMALL COMPANY PORTFOLIO		6.382	0,003%	L2
TRUSTEAM ROC EUROPE		208.648	0,095%	L2
TURICUM - AKTIEN - UND IMMOBILIENWERTSCHRIFTEN		7.081	0,003%	L2
UBS (US) GROUP TRUST		7.547	0,003%	L2
UBS FUND MANAGEMENT (SWITZERLAND) AG ON BEHALF OF ZURICH INVESTIINSTITUTIONAL FUN		6.785	0,003%	L2
UBS FUND MANAGEMENT (SWITZERLAND) AG.		50.579	0,023%	L2
UBS LUX FUND SOLUTIONS		33.058	0,015%	L2
UNITED NATIONS JOINT STAFF PENSION FUND		1.523.759	0,695%	L2
UNITED STATES ARMY NONAPPROPRIATED FUND EMPLOYEE RETIREMENT PLAN TRUST		69.721	0,032%	L2
UNIVERSAL-INVESTMENT-GESELLSCHAFT MBH ON BEHALF OF BAYVK A3-FONDS		661.828	0,302%	L2
UNIVERSAL-INVESTMENT-GESELLSCHAFT MBH ON BEHALF OF STBV-NW-UNIVERSAL-FONDS		4.302	0,002%	L2
UTAH RETIREMENT SYSTEMS		10.610	0,005%	L2

Anagrafica	CF/PI	Voti	% su Votanti	Voto
VANGUARD DEVELOPED MARKETS INDEX FUND		653.925	0,298%	L2
VANGUARD ESG DEVELOPED WORLD ALL CAP EQ INDEX FND UK		1.161	0,001%	L2
VANGUARD ESG INTERNATIONAL STOCK ETF		13.177	0,006%	L2
VANGUARD EUROPEAN STOCK INDEX FUND		279.970	0,128%	L2
VANGUARD FIDUCIARY TRUST COMPANY DEVELOPED MARKETS INDEX TRUST		9.833	0,004%	L2
VANGUARD FIDUCIARY TRUST COMPANY INSTITUTIONAL TOTAL INTERNATIONAL STOCK MARKET INDEX TRUST		83.067	0,038%	L2
VANGUARD FIDUCIARY TRUST COMPANY INSTITUTIONAL TOTAL INTERNATIONAL STOCK MARKET INDEX TRUST II		707.535	0,323%	L2
VANGUARD FTSE ALL WORLD EX US SMALL CAP INDEX FUND		465.089	0,212%	L2
VANGUARD FTSE DEVELOPED ALL CAPEX NORTH AMERICA INDEX ETF		17.151	0,008%	L2
VANGUARD FTSE DEVELOPED EUROPE ALL CAP INDEX ETF		1.925	0,001%	L2
VANGUARD FUNDS PUBLIC LIMITED COMPANY		217	0,000%	L2
VANGUARD INTERNATIONAL EXPLORER FUND		286.055	0,130%	L2
VANGUARD INTERNATIONAL SMALL COMPANIES INDEX FUND		20.782	0,009%	L2
VANGUARD INVESTMENT SERIES PUBLIC LIMITED COMPANY		64.777	0,030%	L2
VANGUARD TOTAL INTERNATIONAL STOCK INDEX FUND		1.711.000	0,780%	L2
VANGUARD TOTAL WORLD STOCK INDEX FUND		63.727	0,029%	L2
VARMA MUTUAL PENSION INSURANCE COMPANY		1.450.000	0,661%	L2
VERDIPAPIRFONDET KLP AKSJEGLOBAL SMALL CAP INDEKS I		225	0,000%	L2
VIF ICVC VANGUARD FTSE GLOBAL ALL CAP INDEX FUND		8.041	0,004%	L2
VIRGINIA RETIREMENT SYSTEM		1	0,000%	L2
VIRTUS ALLIANZGI GLOBAL DYNAMIC ALLOCATION FUND		5.700	0,003%	L2
WASHINGTON STATE INVESTMENT BOARD		33.937	0,015%	L2
WISDOMTREE DYNAMIC CURRENCY HEDGED INTERNATIONAL SMALLCAP EQUITY FUND		414	0,000%	L2
WISDOMTREE EUROPE HEDGED SMALLCAP EQUITY FUND		622	0,000%	L2
WISDOMTREE EUROPE QUALITY DIVIDEND GROWTH FUND		431	0,000%	L2
WISDOMTREE EUROPE SMALLCAP DIVIDEND FUND		7.345	0,003%	L2
WISDOMTREE INTERNATIONAL HEDGEDQUALITY DIVIDEND GROWTH FUND		18.247	0,008%	L2
WISDOMTREE INTERNATIONAL QUALITY DIVIDEND GROWTH FUND		1.541	0,001%	L2
WISDOMTREE INTERNATIONAL SMALLCAP DIVIDEND FUND		10.273	0,005%	L2
WISDOMTREE WORLD EX-US GROWTH FUND		2.208	0,001%	L2
XTRACKERS MSCI EUROZONE HEDGED EQUITY ETF		292	0,000%	L2
ADASINA SOCIAL JUSTICE ALL CAP GLOBAL ETF		2.376	0,001%	A
MANDARINE FUNDS - MANDARINE GLOBAL SPORT		45.000	0,021%	A
MANDARINE UNIQUE SMALLandMID CAPS EUROPE		700.000	0,319%	A
MAPFRE AM		285.510	0,130%	A
DAFOFIN ONE S.A. Succursale di Lugano		169.000	0,077%	NV
Paliaga Davide		500	0,000%	NV

Totale votanti

219.351.785

100%

Legenda

F - Favorevole
C - Contrario
A - Astenuto
Lx - Lista x
NV - Non votante
NE - Non espresso

TECHNOGYM S.p.A.

Assemblea ordinaria e straordinaria 4 maggio 2022

Punto 4.3 della parte Ordinaria dell'ordine del giorno.

Nomina del Collegio Sindacale per tre esercizi: Determinazione del compenso dei componenti effettivi del Collegio Sindacale.

	n. Voti	% Voti rappresentati in assemblea	% dei Diritti di Voto
Quorum costitutivo assemblea	219.351.785	100%	81,435%
Voti per i quali il RD dispone di istruzioni per l'OdG in votazione (quorum deliberativo)::	219.351.785	100,000%	81,435%
Voti per i quali il RD non disponeva di istruzioni:	0	0,000%	0,000%

	n. Voti	% partecipanti al voto	% dei Diritti di Voto
Favorevole	218.861.332	99,776%	81,253%
Contrario	163.453	0,075%	0,061%
Astenuto	327.000	0,149%	0,121%
Non Votante	0	0,000%	0,000%
Totali	219.351.785	100,000%	81,435%

TECHNOGYM S.p.A. Assemblea ordinaria e straordinaria 4 maggio 2022

Punto 4.3 della parte Ordinaria dell'ordine del giorno.

Nomina del Collegio Sindacale per tre esercizi: Determinazione del compenso dei componenti effettivi del Collegio Sindacale.

Elenco dei partecipanti alla votazione per il tramite del Rappresentante Designato Spafid S.p.A. nella persona della Dott.ssa Elena Perani

Anagrafica	CF/PI	Voti	% su Votanti	Voto
ABN AMRO FUNDS		871.407	0,397%	F
ADASINA SOCIAL JUSTICE ALL CAP GLOBAL ETF		2.376	0,001%	F
AEGON CUSTODY B.V.		178.177	0,081%	F
ALASKA PERMANENT FUND CORPORATION		972	0,000%	F
ALLIANZ AZIONI ITALIA ALL STARS LL STARS		190.000	0,087%	F
ALLIANZ ITALIA 50 SPECIAL		15.000	0,007%	F
ALLOCATION INVEST EQUITY CORE		81.652	0,037%	F
AMERICAN CENTURY ETF TRUST-AVANTIS INTERNATIONAL EQUITY ETF		16.948	0,008%	F
AMERICAN CENTURY ETF TRUST-AVANTIS INTERNATIONAL EQUITY FUND		1.602	0,001%	F
AMERICAN CENTURY ETF TRUST-AVANTIS RESPONSIBLE INTERNATIONAL EQUITY ETF		32	0,000%	F
AMSELECT - SYCOMORE EURO EQUITY GROWTH		221.605	0,101%	F
AMUNDI EURO ISTOXX CLIMATE PARIS ALIGNED PAB		503	0,000%	F
AMUNDI MULTI-GERANTS PEA PME		112.000	0,051%	F
AMUNDI SGR SPA / AMUNDI RISPARI MIO ITALIA		183.276	0,084%	F
AMUNDI SGR SPA / AMUNDI SVILUP PO ITALIA		1.250.000	0,570%	F
ANIMA ALTO POTENZIALE ITALIA		100.000	0,046%	F
ANIMA CRESCITA ITALIA		336.654	0,153%	F
ANIMA CRESCITA ITALIA NEW		70.632	0,032%	F
ANIMA FUNDS PUBLIC LIMITED COMPANY		57.814	0,026%	F
ANIMA INIZIATIVA EUROPA		199.835	0,091%	F
ANIMA INIZIATIVA ITALIA		1.236.581	0,564%	F
ANIMA ITALIA		155.744	0,071%	F
ANIMA OBIETTIVO ITALIA		10.000	0,005%	F
AQR DELPHI LONG-SHORT EQUITY MASTER ACCOUNT LP CARE OF AQR CAPITAL MANAGEMENT LLC		2.498	0,001%	F
ARCA FONDI SGR SPA - FONDO ARCA AZIONI ITALIA		200.000	0,091%	F
ARCA FONDI SGR SPA - FONDO ARCA ECONOMIA REALE BILANCIATO ITALIA 30		800.000	0,365%	F
ARCA FONDI SGR SPA - FONDO ARCA ECONOMIA REALE BILANCIATO ITALIA 55		55.000	0,025%	F
ARISON HOLDINGS (1998) LTD		62.703	0,029%	F
ARIZONA STATE RETIREMENT SYSTEM		527	0,000%	F
ARKANSAS PUBLIC EMPLOYEES RETIREMENT SYSTEM		132.977	0,061%	F
AVARON FLEXIBLE STRATEGIES FUND		17.200	0,008%	F
AXA MPS FINANCIAL DESIGNATED ACTIVITY CO		212.000	0,097%	F
AXA WORLD FUNDS		400.000	0,182%	F
AZ FUND 1		100.000	0,046%	F
AZ FUND 1 - AZ EQUITY - GLOBAL HEALTHCARE		107.000	0,049%	F
AZ FUND 1 AZ ALLOCATION EUROPEAN DYNAMIC		5.131	0,002%	F
AZ FUND 1 AZ ALLOCATION GLOBAL		1.316	0,001%	F
AZ FUND 1 AZ ALLOCATION PIR ITALIAN EXCELLENCE 30		11.000	0,005%	F

Anagrafica	CF/PI	Voti	% su Votanti	Voto
AZ FUND 1 AZ ALLOCATION PIR ITALIAN EXCELLENCE 70		190.000	0,087%	F
AZ FUND 1 AZ ALTERNATIVE CORE BRANDS		800.000	0,365%	F
AZ FUND 1 AZ EQUITY BORLETTI GLOBAL LIFESTYLE		900.000	0,410%	F
AZ FUND 1 AZ EQUITY LONG TERM EQUITY OPPORTUNITIES		400.000	0,182%	F
AZIMUT CAPITAL MANAGEMENT SGR S.P.A.		173.289	0,079%	F
AZIMUT STRATEGIC TREND		263	0,000%	F
AZIMUT TRADING		263	0,000%	F
AZL DFA INTERNATIONAL CORE EQUITY FUND		1.169	0,001%	F
BAILLIE GIFFORD INTERNATIONAL SMALLER COMPANIES FUND		65.246	0,030%	F
BANCOPOSTA RINASCIMENTO		88.513	0,040%	F
BELFIUS EQUITIES NV		918.034	0,419%	F
BELFIUS PENSION FUND BALANCED PLUS		260.440	0,119%	F
BELFIUS PENSION FUND HIGH EQUITIES		1.086.383	0,495%	F
BELFIUS PENSION FUND LOW EQUITIES		87.440	0,040%	F
BEST INVESTMENT CORPORATION		2.135.356	0,973%	F
BL		411.347	0,188%	F
BLACKROCK ASSET MANAGEMENT SCHWEIZ AG ON BEHALF OF ISHARES WORLD EX SWITZERLAND		873	0,000%	F
BLACKROCK AUTHORISED CONTRACTUAL SCHEME I		1.020	0,000%	F
BLACKROCK INSTITUTIONAL TRUST COMPANY, N.A. INVESTMENT FUNDS FOR EMPLOYEE BENEFIT TRUSTS		222.819	0,102%	F
BLACKROCK MSCI EAFE SMALL CAP EQUITY INDEX FUND B (EAFESMLB		13.361	0,006%	F
BLK MAGI FUND A SERIES TRUST		212	0,000%	F
BNP PARIBAS EQUITY - FOCUS ITALIA		26.642	0,012%	F
BNPP MODERATE FOCUS ITALIA		174.077	0,079%	F
BOMBARDIER TRUST (CANADA) GLOBAL EQUITIES FUND		63.453	0,029%	F
BUMA-UNIVERSAL-FONDS I		453.366	0,207%	F
CAISSE DES DEPOTS ET CONSIGNATIONS		192.466	0,088%	F
CALIFORNIA STATE TEACHERS' RETIREMENT SYSTEM		8.681	0,004%	F
CANDRIAM SUSTAINABLE - EQUITY EUROPE		873.925	0,398%	F
CANDRIAM SUSTAINABLE EQUITY EMU		473.963	0,216%	F
CANDRIAM SUSTAINABLE EU SMALL MID CAP		328.337	0,150%	F
CDC CROISSANCE		1.365.521	0,623%	F
CI WISDOMTREE INTERNATIONAL QUALITY DIVI GROWTH INDEX ETF		2.872	0,001%	F
CI WISDOMTREE INTERNATIONAL QUALITY DIVIDEND GROWTH VARIABLY HEDG INDEX ETF		84	0,000%	F
CITY OF NEW YORK GROUP TRUST		77.425	0,035%	F
CITY OF PHILADELPHIA PUBLIC EMPLOYEES RETIREMENT SYSTEM		4.891	0,002%	F
COLLEGE RETIREMENT EQUITIES FUND		3.129	0,001%	F
COMGEST GROWTH PLC - COMGEST GROWTH EUROPE SMALLER COMPANIES		1.701.530	0,776%	F
CONNECTICUT GENERAL LIFE INSURANCE COMPANY		164	0,000%	F
CONOCOPHILLIPS MASTER TRUST		30.321	0,014%	F
COUNTY EMPLOYEES ANNUITY AND BENEFIT FUND OF COOK COUNTY		642.797	0,293%	F
COVEA FINANCE CROISSANCE		505.000	0,230%	F
COVEA PERSPECTIVES ENTREPRISES		680.670	0,310%	F
CREDIT SUISSE FUNDS AG		3.427	0,002%	F
CUBIST CORE INVESTMENTS, L.P. C/O POINT72		52.704	0,024%	F
CX QUANTITATIVE CLIMATE LTD C/O MAPLES CORPORATE SERVICES (BVI) LIMITED		11.348	0,005%	F
D. E. SHAW ALL COUNTRY GLOBAL ALPHA EXTENSION CUSTOM FUND L		198	0,000%	F
D. E. SHAW ALL COUNTRY GLOBAL ALPHA PLUS PORTFOLIOS L.L.C.		11.427	0,005%	F
DAFOFIN ONE S.A. Succursale di Lugano		169.000	0,077%	F
DE SHAW ALL COUNTRY GLOBAL ALPHA EXTENSION PORTFOLIOS LLC		3.355	0,002%	F
DE SHAW WORLD ALPHA EXTENSION PORTFOLIOS LLC		48.922	0,022%	F

Anagrafica	CF/PI	Voti	% su Votanti	Voto
DEKA-RAB		5.127	0,002%	F
DPPF MASTERFONDS		72.000	0,033%	F
DWS INVEST		6.770	0,003%	F
DWS MULTI ASSET PIR FUND		98.000	0,045%	F
E I STURDZA FUNDS PLC		1	0,000%	F
EATON VANCE TRUST COMPANY COLLECTIVE INVESTMENT		1.000	0,000%	F
ERAFP ACTIONS EURO VIII		356.444	0,162%	F
EURIZON CAPITAL SGR - EURIZON AM MITO 25		109.393	0,050%	F
EURIZON CAPITAL SGR - EURIZON AM MITO 50		141.630	0,065%	F
EURIZON CAPITAL SGR - EURIZON AM MITO 95		18.711	0,009%	F
EURIZON CAPITAL SGR - EURIZON AZIONI ITALIA		100.000	0,046%	F
EURIZON CAPITAL SGR - EURIZON AZIONI PMI ITALIA		867.347	0,395%	F
EURIZON CAPITAL SGR - EURIZON PIR ITALIA 30		117.518	0,054%	F
EURIZON CAPITAL SGR - EURIZON PIR ITALIA AZIONI		36.472	0,017%	F
EURIZON CAPITAL SGR - EURIZON PROGETTO ITALIA 20		154.779	0,071%	F
EURIZON CAPITAL SGR - EURIZON PROGETTO ITALIA 40		593.955	0,271%	F
EURIZON CAPITAL SGR - EURIZON PROGETTO ITALIA 70		229.976	0,105%	F
EURIZON CAPITAL SGR - EURIZON AM TR MEGATREND		47.525	0,022%	F
EUROPE INVESTMENT FUND		379.348	0,173%	F
FCP ECHIQUIER LUXURY		31.165	0,014%	F
FDNC ACTIONS EUROPE		44.610	0,020%	F
FEDERATED HERMES GLOBAL SMALL CAP FUND		3.820	0,002%	F
FEDERATED HERMES INVESTMENT FUNDS PUBLIC LIMITED COMPANY		3.175.472	1,448%	F
FEDERATED HERMES SDG ENGAGEMENT EQUITY FUND		88.715	0,040%	F
FID FUNDS PAN EUROPEAN EQUITY POOL		6.427	0,003%	F
FIDELITY CONCORD STREET TRUST: FIDELITY SAI INTERNATIONAL S		41.344	0,019%	F
FIDELITY FUNDS - EUROPEAN SMALLER COMPANIES 4 POOL		606.121	0,276%	F
FIDELITY FUNDS - SUSTAINABLE EUROPEAN SMALLER COMPANIES POOL		119.567	0,055%	F
FIDELITY FUNDS - SUSTAINABLE RESEARCH ENHANCED EUROPE EQUITY POOL		95	0,000%	F
FIDELITY FUNDS EUROPEAN SMALLER COMPANIES POOL THREE		602.235	0,275%	F
FIDELITY GLOBAL SMALL CAP INSTITUTIONAL TRUST		929	0,000%	F
FIDELITY SALEM STREET TRUST: FIDELITY TOTAL INTERNATIONAL INDEX FUND		37.180	0,017%	F
FIDELITY UCITS ICAV - FIDELITY SUSTAINABLE RESEARCH ENHANCED EUROPE EQUITY UCITS ETF		7.732	0,004%	F
FIDEURAM AM SGR - FIDEURAM ITALIA		5.000	0,002%	F
FIDEURAM AM SGR - PIANO AZIONI ITALIA		1.073.000	0,489%	F
FIDEURAM AM SGR - PIANO BILANCIATO ITALIA 30		93.000	0,042%	F
FIDEURAM AM SGR - PIANO BILANCIATO ITALIA 50		252.000	0,115%	F
FII HOLDINGS, INC.		203	0,000%	F
FLEXSHARES MORNINGSTAR DEVELOPED MARKETS EX-US FACTOR TILT INDEX FUND		4.905	0,002%	F
FONDITALIA		189.000	0,086%	F
FONDS DE RESERVE POUR LES RETRAITES		240.918	0,110%	F
FONDS OBJECTIF CLIMAT ACTIONS		3.420	0,002%	F
FOREST PRESERVE DISTRICT EMPLOYEES ANNUITY AND BENEFIT FUND		22.072	0,010%	F
FRANKLIN TEMPLETON INVESTMENT FUNDS		185.593	0,085%	F
G FUND - AVENIR SMALL CAP		68.325	0,031%	F
G Fund - Avenir Small Cap Euro		807.628	0,368%	F
GENERALI INVESTMENTS SICAV - SRI AGEING POPULATION		1.068.841	0,487%	F
GENERALI INVESTMENTS SICAV EURO FUTURE LEADERS		80.000	0,036%	F
GENERALI INVESTMENTS SICAV SRI EUROPEAN EQUITY		338.345	0,154%	F
GENERALI SMART FUNDS		82.793	0,038%	F
GENTLENESS LLC		20.739	0,009%	F
GESTIELLE PRO ITALIA		12.500	0,006%	F
GLOBAL X HEALTH & WELLNESS ETF		24.110	0,011%	F

Anagrafica	CF/PI	Voti	% su Votanti	Voto
GOVERNMENT OF NORWAY		27	0,000%	F
GOVERNORS OF THE UNIVERSITY OF ALBERTA		2.276	0,001%	F
GROUPAMA AVENIR EURO		2.946.978	1,343%	F
GROUPAMA CR AVENIR EURO		82.282	0,038%	F
GT INTERNATIONAL EQUITY QP FUNDLP		431.964	0,197%	F
HARVEST SPORTS AND ENTERTAINMENT INDEX ETF		10.274	0,005%	F
IBM 401(K) PLUS PLAN TRUST		22.111	0,010%	F
ILLINOIS MUNICIPAL RETIREMENT FUND		191.342	0,087%	F
INDIANA PUBLIC RETIREMENT SYSTEM		2.429	0,001%	F
INTERFUND SICAV		18.000	0,008%	F
INTERNATIONAL MONETARY FUND		6.278	0,003%	F
INVESCO EUROPEAN GROWTH CLASS		26.903	0,012%	F
INVESCO EUROPEAN GROWTH FUND		1.329.540	0,606%	F
INVESCO EUROPEAN SMALL COMPANY FUND		397.739	0,181%	F
INVESCO FTSE RAFI DEVELOPED MARKETS EX US SMALL MID ETF		587	0,000%	F
INVESCO INTERNATIONAL SMALL COMPANY FUND		436.169	0,199%	F
INVESCO POOLED INVESTMENT FUND - EUROPE FUND		181.368	0,083%	F
INVESTERINGSFORENINGEN DANSKE INVEST SELECT TACTICAL ASSET ALLOCATION - DANMARK AKKUMULERENDE KL		12.501	0,006%	F
INVESTERINGSFORENINGEN DANSKE INVEST SELECT TACTICAL ASSET ALLOCATION EURO - ACCUMULATING KL		4.020	0,002%	F
INVESTERINGSFORENINGEN DANSKE INVEST SELECT TACTICAL ASSET ALLOCATION NORGE - ACCUMULATING KL		757	0,000%	F
INVESTERINGSFORENINGEN DANSKE INVEST SELECT TACTICAL ASSET ALLOCATION SVERIGE - ACCUMULATING KL		531	0,000%	F
INVESTITORI LONGEVITY		6.000	0,003%	F
IQ HEALTHY HEARTS ETF		4.267	0,002%	F
ISHARES ALLCOUNTRY EQUITY INDEX FUND		565	0,000%	F
ISHARES CORE MSCI EAFE ETF		680.793	0,310%	F
ISHARES CORE MSCI EAFE IMI INDEX ETF		23.250	0,011%	F
ISHARES CORE MSCI EUROPE ETF		80.482	0,037%	F
ISHARES CORE MSCI INTERNATIONALDEVELOPED MARKETS ETF		52.775	0,024%	F
ISHARES CORE MSCI TOTAL INTERNATIONAL STOCK ETF		157.684	0,072%	F
ISHARES III PUBLIC LIMITED COMPANY		2.718	0,001%	F
ISHARES MSCI EAFE SMALL-CAP ETF		586.382	0,267%	F
ISHARES MSCI EUROPE IMI INDEX ETF		3.215	0,001%	F
ISHARES MSCI EUROPE SMALL-CAP ETF		14.011	0,006%	F
ISHARES VII PLC		134.694	0,061%	F
JHF II INT'L SMALL CO FUND		41.738	0,019%	F
JHVIT INT'L SMALL CO TRUST		69	0,000%	F
JNL MULTIMANAGER INTERNATIONAL SMALL CAP FUND		311.276	0,142%	F
JNL/LAZARD INTERNATIONAL STRATEGIC EQUITY FUND		414.768	0,189%	F
JOHN LEWIS PARTNERSHIP PENSIONS TRUST AS TRUSTEES OF THE JOHN LEWIS PARTNERSHIP TRUST FOR PENSIONS		3.507	0,002%	F
JPMORGAN FUNDS		100.043	0,046%	F
KANSAS PUBLIC EMPLOYEES RETIREMENT SYSTEM		755.907	0,345%	F
KENTUCKY RETIREMENT SYSTEMS		271.386	0,124%	F
KENTUCKY RETIREMENT SYSTEMS INSURANCE TRUST FUND		125.188	0,057%	F
LAZARD ASSET MANAGEMENT LLC		1.614	0,001%	F
LAZARD GLOBAL ACTIVE FUNDS PUBLIC LTD CO		159.323	0,073%	F
LAZARD GLOBAL INVESTMENT FUNDS PUBLIC LIMITED COMPANY		648.154	0,295%	F
LEGAL & GENERAL ICAV		5.655	0,003%	F
LEGAL AND GENERAL ASSURANCE (PENSIONS MANAGEMENT) LIMITED		67.785	0,031%	F
LIF-LYXOR MILLENNIALS (DR)		35.565	0,016%	F
LIONTRUST GLOBAL FUNDS PLC		371.549	0,169%	F
LIONTRUST SUSTAINABLE FUTURE EUROPEAN GROWTH FUND		1.179.727	0,538%	F
LOCKHEED MARTIN CORPORATION MASTER RETIREMENT TRUST		63	0,000%	F
LONVIA AVENIR MID-CAP EURO		25.157	0,011%	F
LOS ANGELES COUNTY EMPLOYEES RETIREMENT ASSOCIATI		157	0,000%	F

Anagrafica	CF/PI	Voti	% su Votanti	Voto
LVIP DIMENSIONAL INTERNATIONAL CORE EQUITY FUND		5.657	0,003%	F
LYXINDX FUND - LYXOR MSCI EMU		45.444	0,021%	F
LYXOR FTSE ITALIA MID CAP PIR		569.184	0,259%	F
M INTERNATIONAL EQUITY FUND		398	0,000%	F
M Sport And Lifestyle		27.930	0,013%	F
M+G INVESTMENT FUNDS (10) - M+GBETTER HEALTH SOLUTIONS FUND		19.920	0,009%	F
MAN NUMERIC ALTERNATIVE RISK PREMIA VALUE.		4.937	0,002%	F
MAN NUMERIC DIVERSIFIED RISK PREMIA PROGRESSIVE MAN NUMERIC DIVERSIFIED RISK P REMIA PROGRESSIVE		2.471	0,001%	F
MANDARINE FUNDS - MANDARINE GLOBAL SPORT		45.000	0,021%	F
MANDARINE UNIQUE SMALLandMID CAPS EUROPE		700.000	0,319%	F
MANULIFE GLOBAL SMALL CAP FUND		108.117	0,049%	F
MAPFRE AM		285.510	0,130%	F
MARYLAND STATE RETIREMENT PENSION SYSTEM		10.831	0,005%	F
MAWER GLOBAL SMALL CAP FUND		5.877.080	2,679%	F
MEDIOBANCA SGR - MEDIOBANCA MID AND SMALL CAP ITALY		221.000	0,101%	F
MEDIOLANUM GESTIONE FONDI SGR - FLESSIBILE FUTURO ITALIA		600.000	0,274%	F
MEDIOLANUM GESTIONE FONDI SGR - FLESSIBILE SVILUPPO ITALIA		1.350.000	0,615%	F
MERCER QIF CCF		19.673	0,009%	F
MERCER QIF FUND PLC		12.018	0,005%	F
MERCER UCITS COMMON CONTRACTUALFUND		41.215	0,019%	F
MICHIGAN CATHOLIC CONFERENCE		26.675	0,012%	F
MONETARY AUTHORITY OF SINGAPORE		1.991	0,001%	F
MONTANA BOARD OF INVESTMENTS		17.492	0,008%	F
MSCI ACWI EX-U.S. IMI INDEX FUND B2		4.198	0,002%	F
MUL- LYX FTSE IT ALL CAP PIR		6.310	0,003%	F
NATIXIS EQUITY CAPITAL OPTIM		18.643	0,008%	F
NATIXIS INTERNATIONAL FUNDS (LUX) I		533.286	0,243%	F
NATIXIS INVESTMENT SOLUTIONS (LUX) I		14.772	0,007%	F
NORTHERN TRUST GLOBAL INVESTMENTS COLLECTIVE FUNDS TRUST		114.476	0,052%	F
NTGI-QM COMMON DAILY ALL COUNTRY WORLD EX-US INVESTABLE MARKET INDEX FUND - NON LENDING		4.631	0,002%	F
OAKLAND COUNTY EMPLOYEES RETIREMENT SYSTEM		17.711	0,008%	F
OAKLAND COUNTY VEBA		39.859	0,018%	F
OLD WESTBURY SMALL AND MID CAP STRATEGIES FUND.		158.595	0,072%	F
ONEPATH GLOBAL SHARES - SMALL CAP (UNHEDGED) INDEXPOOL		6.316	0,003%	F
Pallaga Davide		500	0,000%	F
PARAMETRIC INTERNATIONAL EQUITYFUND		16.800	0,008%	F
PASTEUR ISR		153.395	0,070%	F
PENSION RESERVES INVESTMENT TRUST FUND		37.735	0,017%	F
PHILLIPS 66 RETIREMENT PLAN TRUST		98.346	0,045%	F
PIR EQUITY AXA ASSICURAZIONI		39.000	0,018%	F
PNC BANK NA		3.282	0,001%	F
PUBLIC AUTHORITY FOR SOCIAL INSURANCE		3.080	0,001%	F
PUBLIC EMPLOYEES RETIREMENT ASSOCIATION OF COLORADO		6.868	0,003%	F
PUBLIC EMPLOYEES RETIREMENT ASSOCIATION OF NEW MEXICO		1	0,000%	F
PUBLIC EMPLOYEES RETIREMENT SYSTEM OF MISSISSIPPI		1	0,000%	F
PUBLIC EMPLOYEES RETIREMENT SYSTEM OF OHIO		47.028	0,021%	F
QTH FUNDLLC		1.438.427	0,656%	F
QTN MASTER FUNDLP		22.301	0,010%	F
QUADRATOR SRI		707.902	0,323%	F
QV GLOBAL SMALL CAP FUND		66.680	0,030%	F
RETIREMENT PENSION PLAN OF THE BOARD OF PUBLIC UTILITIES OF		58.331	0,027%	F
RSS INV COMMINGLED EMPLOYEE BENEFIT FUNDS TRUST		3.320	0,002%	F
S CAVAMAC ACTIONS EURO		137.049	0,062%	F
SACRAMENTO COUNTY EMPLOYEES RETIREMENT SYSTEM		57.681	0,026%	F
SCHWAB FUNDAMENTAL INTERNATIONAL SMALL COMPANY INDEX ETF		67.466	0,031%	F

Anagrafica	CF/PI	Voti	% su Votanti	Voto
SCHWAB FUNDAMENTAL INTERNATIONAL SMALL COMPANY INDEX FUND		16.276	0,007%	F
SCHWAB INTERNATIONAL SMALLCAP EQUITY ETF		212.624	0,097%	F
SCOTIA PRIVATE INTERNATIONAL EQUITY POOL		523.210	0,239%	F
SEXTANT EUROPE (AMIRAL GESTION		12.500	0,006%	F
SHELL CANADA 2007 PENSION PLAN		2.779	0,001%	F
SHORT BROTHERS COMMON INVESTMENT FUND		1	0,000%	F
SOGECAP AP CLIMAT PAB		3.870	0,002%	F
SPDR PORTFOLIO DEVELOPED WORLD EXUS ETF		10.207	0,005%	F
SPDR PORTFOLIO EUROPE ETF		2.416	0,001%	F
SSB MSCI ACWI EX USA IMI SCREENED NONLENDING COMMON TRUST FUND		550	0,000%	F
SSB MSCI EAFE SMALL CAP INDEX SECURITIES LENDING COMMON FND		52.781	0,024%	F
SSGA SPDR ETFS EUROPE II PUBLICLIMITED COMPANY		17.382	0,008%	F
SST GLOB ADV TAX EXEMPT RETIREMENT PLANS		178.304	0,081%	F
STATE OF CONNECTICUT RETIREMENTPLANS + TRUST FUNDS		27.841	0,013%	F
STATE OF NEW MEXICO STATE INVESTMENT COUNCIL		569.425	0,260%	F
STATE OF WISCONSIN INVESTMENT BOARD		1	0,000%	F
STATE STREET GLOBAL ALL CAP EQUITY EXUS INDEX PORTFOLIO		1.942	0,001%	F
STICHTING JURIDISCH EIGENAAR JUNO SELECTION FUND		2.181.253	0,994%	F
STICHTING PENSIOENFONDS HORECA AND CATERING		11.617	0,005%	F
STICHTING PENSIOENFONDS VOOR HUISARTSEN		8.321	0,004%	F
STICHTING PHILIPS PENSIOENFONDS		2.375	0,001%	F
STRATEGIC INTERNATIONAL EQUITY FUND		3.494	0,002%	F
SUNSUPER SUPERANNUATION FUND		21.856	0,010%	F
SUPERANNUATION ARRANGEMENTS OF THE UNIVERSITY OF LONDON KING'S ARMS		548.666	0,250%	F
SYCOMORE INCLUSIVE JOBS		78.268	0,036%	F
SYCOMORE SELECTION MIDCAP		129.841	0,059%	F
SYCOMORE SELECTION PME		133.873	0,061%	F
SYCOMORE SELECTION RESPONSABLE		1.210.178	0,552%	F
SYCOMORE SHARED GROWTH		338.678	0,154%	F
TAXMANAGED INTERNATIONAL EQUITYPORTFOLIO		55	0,000%	F
TEMPLETON GLOBAL SMALLER COMPANIES FUND		1.912.931	0,872%	F
TEMPLETON INSTITUTIONAL FUNDS - FOREIGN SMALLER COMPANIES SERIES		1.192.656	0,544%	F
TEMPLETON INTERNATIONAL SMALLER COMPANIES FUND		1.097.011	0,500%	F
TGH S.R.L.	04508790401	136.000.000	62,001%	F
THE CALIFORNIA ENDOWMENT		60.077	0,027%	F
THE NOMURA TRUST AND BANKING		116.505	0,053%	F
THE REGENTS OF THE UNIVERSITY OF CALIFORNIA		8.523	0,004%	F
TOCQUEVILLE SILVER AGE ISR		366.356	0,167%	F
TREASURER OF THE STATE OF NORTH CAROLINA EQUITY INVESTMENT		1.311.960	0,598%	F
TRUST II BRIGHTHOUSEDIMENSIONALINT SMALL COMPANY PORTFOLIO		6.382	0,003%	F
TRUSTEAM ROC EUROPE		208.648	0,095%	F
TURICUM - AKTIEN - UND IMMOBILIENWERTSCHRIFTEN		7.081	0,003%	F
UBS (US) GROUP TRUST		7.547	0,003%	F
UBS FUND MANAGEMENT (SWITZERLAND) AG ON BEHALF OF ZURICH INVESTINSTITUTIONAL FUN		6.785	0,003%	F
UBS FUND MANAGEMENT (SWITZERLAND) AG.		50.579	0,023%	F
UBS LUX FUND SOLUTIONS		33.058	0,015%	F
UNITED NATIONS JOINT STAFF PENSION FUND		1.523.759	0,695%	F
UNITED STATES ARMY NONAPPROPRIATED FUND EMPLOYEE RETIREMENT PLAN TRUST		69.721	0,032%	F
UNIVERSAL-INVESTMENT-GESELLSCHAFT MBH ON BEHALF OF BAYVK A3-FONDS		661.828	0,302%	F
UNIVERSAL-INVESTMENT-GESELLSCHAFT MBH ON BEHALF OF STBV-NW-UNIVERSAL-FONDS		4.302	0,002%	F

Anagrafica	CF/PI	Voti	% su Votanti	Voto
UTAH RETIREMENT SYSTEMS		10.610	0,005%	F
VANGUARD DEVELOPED MARKETS INDEX FUND		653.925	0,298%	F
VANGUARD ESG DEVELOPED WORLD ALL CAP EQ INDEX FND UK		1.161	0,001%	F
VANGUARD ESG INTERNATIONAL STOCK ETF		13.177	0,006%	F
VANGUARD EUROPEAN STOCK INDEX FUND		279.970	0,128%	F
VANGUARD FIDUCIARY TRUST COMPANY DEVELOPED MARKETS INDEX TRUST		9.833	0,004%	F
VANGUARD FIDUCIARY TRUST COMPANY INSTITUTIONAL TOTAL INTERNATIONAL STOCK MARKET INDEX TRUST		83.067	0,038%	F
VANGUARD FIDUCIARY TRUST COMPANY INSTITUTIONAL TOTAL INTERNATIONAL STOCK MARKET INDEX TRUST II		707.535	0,323%	F
VANGUARD FTSE ALL WORLD EX US SMALL CAP INDEX FUND		465.089	0,212%	F
VANGUARD FTSE DEVELOPED ALL CAPEX NORTH AMERICA INDEX ETF		17.151	0,008%	F
VANGUARD FTSE DEVELOPED EUROPE ALL CAP INDEX ETF		1.925	0,001%	F
VANGUARD FUNDS PUBLIC LIMITED COMPANY		217	0,000%	F
VANGUARD INTERNATIONAL EXPLORER FUND		286.055	0,130%	F
VANGUARD INTERNATIONAL SMALL COMPANIES INDEX FUND		20.782	0,009%	F
VANGUARD INVESTMENT SERIES PUBLIC LIMITED COMPANY		64.777	0,030%	F
VANGUARD TOTAL INTERNATIONAL STOCK INDEX FUND		1.711.000	0,780%	F
VANGUARD TOTAL WORLD STOCK INDEX FUND		63.727	0,029%	F
VARMA MUTUAL PENSION INSURANCE COMPANY		1.450.000	0,661%	F
VERDIPAPIRFONDET KLP AKSJEGLOBAL SMALL CAP INDEKS I		225	0,000%	F
VIF ICVC VANGUARD FTSE GLOBAL ALL CAP INDEX FUND		8.041	0,004%	F
VIRGINIA RETIREMENT SYSTEM		1	0,000%	F
VIRTUS ALLIANZGI GLOBAL DYNAMIC ALLOCATION FUND		5.700	0,003%	F
WASHINGTON STATE INVESTMENT BOARD		33.937	0,015%	F
WISDOMTREE DYNAMIC CURRENCY HEDGED INTERNATIONAL SMALLCAP EQUITY FUND		414	0,000%	F
WISDOMTREE EUROPE HEDGED SMALLCAP EQUITY FUND		622	0,000%	F
WISDOMTREE EUROPE QUALITY DIVIDEND GROWTH FUND		431	0,000%	F
WISDOMTREE EUROPE SMALLCAP DIVIDEND FUND		7.345	0,003%	F
WISDOMTREE INTERNATIONAL HEDGEDQUALITY DIVIDEND GROWTH FUND		18.247	0,008%	F
WISDOMTREE INTERNATIONAL QUALITY DIVIDEND GROWTH FUND		1.541	0,001%	F
WISDOMTREE INTERNATIONAL SMALLCAP DIVIDEND FUND		10.273	0,005%	F
WISDOMTREE WORLD EX-US GROWTH FUND		2.208	0,001%	F
XTRACKERS MSCI EUROZONE HEDGED EQUITY ETF		292	0,000%	F
ETICA AZIONARIO		34.639	0,016%	C
ETICA BILANCIATO		87.297	0,040%	C
ETICA OBBLIGAZIONARIO MISTO		14.451	0,007%	C
ETICA RENDITA BILANCIATA		27.066	0,012%	C
CHALLENGE FUNDS CHALLENGE ITALIAN EQUITY		327.000	0,149%	A

Totale votanti

219.351.785

100%

Legenda

F - Favorevole
C - Contrario
A - Astenuto
Lx - Lista x
NV - Non votante
NE - Non espresso

TECHNOGYM S.p.A.

Assemblea ordinaria e straordinaria

4 maggio 2022

Punto 5 della parte Ordinaria dell'ordine del giorno.

Integrazione, su proposta motivata del Collegio Sindacale, dei corrispettivi della società di revisione PricewaterhouseCoopers S.p.A. per l'incarico di revisione legale dei conti per gli esercizi dal 2021 al 2024. Delibere inerenti e conseguenti.

	n. Voti	% Voti rappresentati in assemblea	% dei Diritti di Voto
Quorum costitutivo assemblea	219.351.785	100%	81,435%
Voti per i quali il RD dispone di istruzioni per l'OdG in votazione (quorum deliberativo)::	219.351.785	100,000%	81,435%
Voti per i quali il RD non disponeva di istruzioni:	0	0,000%	0,000%

	n. Voti	% partecipanti al voto	% dei Diritti di Voto
Favorevole	218.699.015	99,702%	81,192%
Contrario	104.770	0,048%	0,039%
Astenuto	327.000	0,149%	0,122%
Non Votante	221.000	0,101%	0,082%
Totali	219.351.785	100,000%	81,435%

TECHNOGYM S.p.A.

Assemblea ordinaria e straordinaria 4 maggio 2022

Punto 5 della parte Ordinaria dell'ordine del giorno.

Integrazione, su proposta motivata del Collegio Sindacale, dei corrispettivi della società di revisione PricewaterhouseCoopers S.p.A. per l'incarico di revisione legale dei conti per gli esercizi dal 2021 al 2024. Delibere inerenti e conseguenti.

Elenco dei partecipanti alla votazione per il tramite del Rappresentante Designato Spafid S.p.A. nella persona della Dott.ssa Elena Perani

Anagrafica	CF/PI	Voti	% su Votanti	Voto
ABN AMRO FUNDS		871.407	0,397%	F
ADASINA SOCIAL JUSTICE ALL CAP GLOBAL ETF		2.376	0,001%	F
AEGON CUSTODY B.V.		178.177	0,081%	F
ALASKA PERMANENT FUND CORPORATION		972	0,000%	F
ALLIANZ AZIONI ITALIA ALL STARS LL STARS		190.000	0,087%	F
ALLIANZ ITALIA 50 SPECIAL		15.000	0,007%	F
ALLOCATION INVEST EQUITY CORE		81.652	0,037%	F
AMERICAN CENTURY ETF TRUST-AVANTIS INTERNATIONAL EQUITY ETF		16.948	0,008%	F
AMERICAN CENTURY ETF TRUST-AVANTIS INTERNATIONAL EQUITY FUND		1.602	0,001%	F
AMERICAN CENTURY ETF TRUST-AVANTIS RESPONSIBLE INTERNATIONAL EQUITY ETF		32	0,000%	F
AMSELECT - SYCOMORE EURO EQUITY GROWTH		221.605	0,101%	F
AMUNDI EURO ISTOXX CLIMATE PARIS ALIGNED PAB		503	0,000%	F
AMUNDI MULTI-GERANTS PEA PME		112.000	0,051%	F
AMUNDI SGR SPA / AMUNDI RISPAREMIO ITALIA		183.276	0,084%	F
AMUNDI SGR SPA / AMUNDI SVILUPPO ITALIA		1.250.000	0,570%	F
ANIMA ALTO POTENZIALE ITALIA		100.000	0,046%	F
ANIMA CRESCITA ITALIA		336.654	0,153%	F
ANIMA CRESCITA ITALIA NEW		70.632	0,032%	F
ANIMA FUNDS PUBLIC LIMITED COMPANY		57.814	0,026%	F
ANIMA INIZIATIVA EUROPA		199.835	0,091%	F
ANIMA INIZIATIVA ITALIA		1.236.581	0,564%	F
ANIMA ITALIA		155.744	0,071%	F
ANIMA OBIETTIVO ITALIA		10.000	0,005%	F
AQR DELPHI LONG-SHORT EQUITY MASTER ACCOUNT LP CARE OF AQR CAPITAL MANAGEMENT LLC		2.498	0,001%	F
ARCA FONDI SGR SPA - FONDO ARCA AZIONI ITALIA		200.000	0,091%	F
ARCA FONDI SGR SPA - FONDO ARCA ECONOMIA REALE BILANCIATO ITALIA 30		800.000	0,365%	F
ARCA FONDI SGR SPA - FONDO ARCA ECONOMIA REALE BILANCIATO ITALIA 55		55.000	0,025%	F
ARISON HOLDINGS (1998) LTD		62.703	0,029%	F
ARIZONA STATE RETIREMENT SYSTEM		527	0,000%	F
ARKANSAS PUBLIC EMPLOYEES RETIREMENT SYSTEM		132.977	0,061%	F
AVARON FLEXIBLE STRATEGIES FUND		17.200	0,008%	F
AXA MPS FINANCIAL DESIGNATED ACTIVITY CO		212.000	0,097%	F
AXA WORLD FUNDS		400.000	0,182%	F
AZ FUND 1		100.000	0,046%	F
AZ FUND 1 - AZ EQUITY - GLOBAL HEALTHCARE		107.000	0,049%	F
AZ FUND 1 AZ ALLOCATION EUROPEAN DYNAMIC		5.131	0,002%	F
AZ FUND 1 AZ ALLOCATION GLOBAL		1.316	0,001%	F

Anagrafica	CF/PI	Voti	% su Votanti	Voto
AZ FUND 1 AZ ALLOCATION PIR ITALIAN EXCELLENCE 30		11.000	0,005%	F
AZ FUND 1 AZ ALLOCATION PIR ITALIAN EXCELLENCE 70		190.000	0,087%	F
AZ FUND 1 AZ ALTERNATIVE CORE BRANDS		800.000	0,365%	F
AZ FUND 1 AZ EQUITY BORLETTI GLOBAL LIFESTYLE		900.000	0,410%	F
AZ FUND 1 AZ EQUITY LONG TERM EQUITY OPPORTUNITIES		400.000	0,182%	F
AZIMUT CAPITAL MANAGEMENT SGR S.P.A.		173.289	0,079%	F
AZIMUT STRATEGIC TREND		263	0,000%	F
AZIMUT TRADING		263	0,000%	F
AZL DFA INTERNATIONAL CORE EQUITY FUND		1.169	0,001%	F
BAILLIE GIFFORD INTERNATIONAL SMALLER COMPANIES FUND		65.246	0,030%	F
BANCOPOSTA RINASCIMENTO		88.513	0,040%	F
BELFIUS EQUITIES NV		918.034	0,419%	F
BELFIUS PENSION FUND BALANCED PLUS		260.440	0,119%	F
BELFIUS PENSION FUND HIGH EQUITIES		1.086.383	0,495%	F
BELFIUS PENSION FUND LOW EQUITIES		87.440	0,040%	F
BEST INVESTMENT CORPORATION		2.135.356	0,973%	F
BL		411.347	0,188%	F
BLACKROCK ASSET MANAGEMENT SCHWEIZ AG ON BEHALF OF ISHARES WORLD EX SWITZERLAND		873	0,000%	F
BLACKROCK AUTHORISED CONTRACTUAL SCHEME I		1.020	0,000%	F
BLACKROCK INSTITUTIONAL TRUST COMPANY, N.A. INVESTMENT FUNDS FOR EMPLOYEE BENEFIT TRUSTS		222.819	0,102%	F
BLACKROCK MSCI EAFE SMALL CAP EQUITY INDEX FUND B (EAFESMLB		13.361	0,006%	F
BLK MAGI FUND A SERIES TRUST		212	0,000%	F
BNP PARIBAS EQUITY - FOCUS ITALIA		26.642	0,012%	F
BNPP MODERATE FOCUS ITALIA		174.077	0,079%	F
BOMBARDIER TRUST (CANADA) GLOBAL EQUITIES FUND		63.453	0,029%	F
BUMA-UNIVERSAL-FONDS I		453.366	0,207%	F
CAISSE DES DEPOTS ET CONSIGNATIONS		192.466	0,088%	F
CALIFORNIA STATE TEACHERS' RETIREMENT SYSTEM		8.681	0,004%	F
CANDRIAM SUSTAINABLE - EQUITY EUROPE		873.925	0,398%	F
CANDRIAM SUSTAINABLE EQUITY EMU		473.963	0,216%	F
CANDRIAM SUSTAINABLE EU SMALL MID CAP		328.337	0,150%	F
CDC CROISSANCE		1.365.521	0,623%	F
CI WISDOMTREE INTERNATIONAL QUALITY DIVI GROWTH INDEX ETF		2.872	0,001%	F
CI WISDOMTREE INTERNATIONAL QUALITY DIVIDEND GROWTH VARIABLY HEDG INDEX ETF		84	0,000%	F
CITY OF NEW YORK GROUP TRUST		77.425	0,035%	F
CITY OF PHILADELPHIA PUBLIC EMPLOYEES RETIREMENT SYSTEM		4.891	0,002%	F
COLLEGE RETIREMENT EQUITIES FUND		3.129	0,001%	F
COMGEST GROWTH PLC - COMGEST GROWTH EUROPE SMALLER COMPANIES		1.701.530	0,776%	F
CONNECTICUT GENERAL LIFE INSURANCE COMPANY		164	0,000%	F
CONOCOPHILLIPS MASTER TRUST		30.321	0,014%	F
COUNTY EMPLOYEES ANNUITY AND BENEFIT FUND OF COOK COUNTY		642.797	0,293%	F
COVEA FINANCE CROISSANCE		505.000	0,230%	F
COVEA PERSPECTIVES ENTREPRISES		680.670	0,310%	F
CREDIT SUISSE FUNDS AG		3.427	0,002%	F
CUBIST CORE INVESTMENTS, L.P. C/O POINT72		52.704	0,024%	F
CX QUANTITATIVE CLIMATE LTD C/O MAPLES CORPORATE SERVICES (BVI) LIMITED		11.348	0,005%	F
D. E. SHAW ALL COUNTRY GLOBAL ALPHA EXTENSION CUSTOM FUND L		198	0,000%	F
D. E. SHAW ALL COUNTRY GLOBAL ALPHA PLUS PORTFOLIOS L.L.C.		11.427	0,005%	F
DAFOFIN ONE S.A. Succursale di Lugano		169.000	0,077%	F
DE SHAW ALL COUNTRY GLOBAL ALPHA EXTENSION PORTFOLIOS LLC		3.355	0,002%	F

Anagrafica	CF/PI	Voti	% su Votanti	Voto
DE SHAW WORLD ALPHA EXTENSION PORTFOLIOS LLC		48.922	0,022%	F
DEKA-RAB		5.127	0,002%	F
DPPF MASTERFONDS		72.000	0,033%	F
E I STURDZA FUNDS PLC		1	0,000%	F
EATON VANCE TRUST COMPANY COLLECTIVE INVESTMENT		1.000	0,000%	F
ERAFP ACTIONS EURO VIII		356.444	0,162%	F
ETICA AZIONARIO		34.639	0,016%	F
ETICA BILANCIATO		87.297	0,040%	F
ETICA OBBLIGAZIONARIO MISTO		14.451	0,007%	F
ETICA RENDITA BILANCIATA		27.066	0,012%	F
EURIZON CAPITAL SGR - EURIZON AM MITO 25		109.393	0,050%	F
EURIZON CAPITAL SGR - EURIZON AM MITO 50		141.630	0,065%	F
EURIZON CAPITAL SGR - EURIZON AM MITO 95		18.711	0,009%	F
EURIZON CAPITAL SGR - EURIZON AZIONI ITALIA		100.000	0,046%	F
EURIZON CAPITAL SGR - EURIZON AZIONI PMI ITALIA		867.347	0,395%	F
EURIZON CAPITAL SGR - EURIZON PIR ITALIA 30		117.518	0,054%	F
EURIZON CAPITAL SGR - EURIZON PIR ITALIA AZIONI		36.472	0,017%	F
EURIZON CAPITAL SGR - EURIZON PROGETTO ITALIA 20		154.779	0,071%	F
EURIZON CAPITAL SGR - EURIZON PROGETTO ITALIA 40		593.955	0,271%	F
EURIZON CAPITAL SGR - EURIZON PROGETTO ITALIA 70		229.976	0,105%	F
EURIZON CAPITAL SGR - EURIZON AM TR MEGATREND		47.525	0,022%	F
EUROPE INVESTMENT FUND		379.348	0,173%	F
FCP ECHIQUIER LUXURY		31.165	0,014%	F
FDNC ACTIONS EUROPE		44.610	0,020%	F
FEDERATED HERMES GLOBAL SMALL CAP FUND		3.820	0,002%	F
FEDERATED HERMES INVESTMENT FUNDS PUBLIC LIMITED COMPANY		3.175.472	1,448%	F
FEDERATED HERMES SDG ENGAGEMENT EQUITY FUND		88.715	0,040%	F
FID FUNDS PAN EUROPEAN EQUITY POOL		6.427	0,003%	F
FIDELITY CONCORD STREET TRUST: FIDELITY SAI INTERNATIONAL S		41.344	0,019%	F
FIDELITY FUNDS - EUROPEAN SMALLER COMPANIES 4 POOL		606.121	0,276%	F
FIDELITY FUNDS - SUSTAINABLE EUROPEAN SMALLER COMPANIES POOL		119.567	0,055%	F
FIDELITY FUNDS - SUSTAINABLE RESEARCH ENHANCED EUROPE EQUITY POOL		95	0,000%	F
FIDELITY FUNDS EUROPEAN SMALLER COMPANIES POOL THREE		602.235	0,275%	F
FIDELITY GLOBAL SMALL CAP INSTITUTIONAL TRUST		929	0,000%	F
FIDELITY SALEM STREET TRUST: FIDELITY TOTAL INTERNATIONAL INDEX FUND		37.180	0,017%	F
FIDELITY UCITS ICAV - FIDELITY SUSTAINABLE RESEARCH ENHANCED EUROPE EQUITY UCITS ETF		7.732	0,004%	F
FIDEURAM AM SGR - FIDEURAM ITALIA		5.000	0,002%	F
FIDEURAM AM SGR - PIANO AZIONI ITALIA		1.073.000	0,489%	F
FIDEURAM AM SGR - PIANO BILANCIATO ITALIA 30		93.000	0,042%	F
FIDEURAM AM SGR - PIANO BILANCIATO ITALIA 50		252.000	0,115%	F
FII HOLDINGS, INC.		203	0,000%	F
FLEXSHARES MORNINGSTAR DEVELOPED MARKETS EX-US FACTOR TILT INDEX FUND		4.905	0,002%	F
FONDITALIA		189.000	0,086%	F
FONDS DE RESERVE POUR LES RETRAITES		240.918	0,110%	F
FONDS OBJECTIF CLIMAT ACTIONS		3.420	0,002%	F
FOREST PRESERVE DISTRICT EMPLOYEES ANNUITY AND BENEFIT FUND		22.072	0,010%	F
FRANKLIN TEMPLETON INVESTMENT FUNDS		185.593	0,085%	F
G FUND - AVENIR SMALL CAP		68.325	0,031%	F
G Fund - Avenir Small Cap Euro		807.628	0,368%	F
GENERALI INVESTMENTS SICAV - SRI AGEING POPULATION		1.068.841	0,487%	F
GENERALI INVESTMENTS SICAV EURO FUTURE LEADERS		80.000	0,036%	F
GENERALI INVESTMENTS SICAV SRI EUROPEAN EQUITY		338.345	0,154%	F
GENERALI SMART FUNDS		82.793	0,038%	F

Anagrafica	CF/PI	Voti	% su Votanti	Voto
GENTLENESS LLC		20.739	0,009%	F
GESTIELLE PRO ITALIA		12.500	0,006%	F
GLOBAL X HEALTH & WELLNESS ETF		24.110	0,011%	F
GOVERNMENT OF NORWAY		27	0,000%	F
GOVERNORS OF THE UNIVERSITY OF ALBERTA		2.276	0,001%	F
GROUPAMA AVENIR EURO		2.946.978	1,343%	F
GROUPAMA CR AVENIR EURO		82.282	0,038%	F
GT INTERNATIONAL EQUITY QP FUNDLP		431.964	0,197%	F
HARVEST SPORTS AND ENTERTAINMENT INDEX ETF		10.274	0,005%	F
IBM 401(K) PLUS PLAN TRUST		22.111	0,010%	F
ILLINOIS MUNICIPAL RETIREMENT FUND		191.342	0,087%	F
INDIANA PUBLIC RETIREMENT SYSTEM		2.429	0,001%	F
INTERFUND SICAV		18.000	0,008%	F
INTERNATIONAL MONETARY FUND		6.278	0,003%	F
INVESCO EUROPEAN GROWTH CLASS		26.903	0,012%	F
INVESCO EUROPEAN GROWTH FUND		1.329.540	0,606%	F
INVESCO EUROPEAN SMALL COMPANY FUND		397.739	0,181%	F
INVESCO FTSE RAFI DEVELOPED MARKETS EX US SMALL MID ETF		587	0,000%	F
INVESCO INTERNATIONAL SMALL COMPANY FUND		436.169	0,199%	F
INVESCO POOLED INVESTMENT FUND - EUROPE FUND		181.368	0,083%	F
INVESTERINGSFORENINGEN DANSKE INVEST SELECT TACTICAL ASSET ALLOCATION - DANMARK AKKUMULERENDE KL		12.501	0,006%	F
INVESTERINGSFORENINGEN DANSKE INVEST SELECT TACTICAL ASSET ALLOCATION EURO - ACCUMULATING KL		4.020	0,002%	F
INVESTERINGSFORENINGEN DANSKE INVEST SELECT TACTICAL ASSET ALLOCATION NORGE - ACCUMULATING KL		757	0,000%	F
INVESTERINGSFORENINGEN DANSKE INVEST SELECT TACTICAL ASSET ALLOCATION SVERIGE - ACCUMULATING KL		531	0,000%	F
INVESTITORI LONGEVITY		6.000	0,003%	F
IQ HEALTHY HEARTS ETF		4.267	0,002%	F
ISHARES ALLCOUNTRY EQUITY INDEX FUND		565	0,000%	F
ISHARES CORE MSCI EAFE ETF		680.793	0,310%	F
ISHARES CORE MSCI EAFE IMI INDEX ETF		23.250	0,011%	F
ISHARES CORE MSCI EUROPE ETF		80.482	0,037%	F
ISHARES CORE MSCI INTERNATIONALDEVELOPED MARKETS ETF		52.775	0,024%	F
ISHARES CORE MSCI TOTAL INTERNATIONAL STOCK ETF		157.684	0,072%	F
ISHARES III PUBLIC LIMITED COMPANY		2.718	0,001%	F
ISHARES MSCI EAFE SMALL-CAP ETF		586.382	0,267%	F
ISHARES MSCI EUROPE IMI INDEX ETF		3.215	0,001%	F
ISHARES MSCI EUROPE SMALL-CAP ETF		14.011	0,006%	F
ISHARES VII PLC		134.694	0,061%	F
JHF II INTL SMALL CO FUND		41.738	0,019%	F
JHVIT INT'L SMALL CO TRUST		69	0,000%	F
JNL MULTIMANAGER INTERNATIONAL SMALL CAP FUND		311.276	0,142%	F
JNL/LAZARD INTERNATIONAL STRATEGIC EQUITY FUND		414.768	0,189%	F
JOHN LEWIS PARTNERSHIP PENSIONS TRUST AS TRUSTEES OF THE JOHN LEWIS PARTNERSHIP TRUST FOR PENSIONS		3.507	0,002%	F
JPMORGAN FUNDS		100.043	0,046%	F
KANSAS PUBLIC EMPLOYEES RETIREMENT SYSTEM		755.907	0,345%	F
KENTUCKY RETIREMENT SYSTEMS		271.386	0,124%	F
KENTUCKY RETIREMENT SYSTEMS INSURANCE TRUST FUND		125.188	0,057%	F
LAZARD ASSET MANAGEMENT LLC		1.614	0,001%	F
LAZARD GLOBAL ACTIVE FUNDS PUBLIC LTD CO		159.323	0,073%	F
LAZARD GLOBAL INVESTMENT FUNDS PUBLIC LIMITED COMPANY		648.154	0,295%	F
LEGAL & GENERAL ICAV		5.655	0,003%	F
LEGAL AND GENERAL ASSURANCE (PENSIONS MANAGEMENT) LIMITED		67.785	0,031%	F
LIF-LYXOR MILLENNIALS (DR)		35.565	0,016%	F
LIONTRUST GLOBAL FUNDS PLC		371.549	0,169%	F
LIONTRUST SUSTAINABLE FUTURE EUROPEAN GROWTH FUND		1.179.727	0,538%	F

Anagrafica	CF/PI	Voti	% su Votanti	Voto
LOCKHEED MARTIN CORPORATION MASTER RETIREMENT TRUST		63	0,000%	F
LONVIA AVENIR MID-CAP EURO		25.157	0,011%	F
LOS ANGELES COUNTY EMPLOYEES RETIREMENT ASSOCIATI		157	0,000%	F
LVIP DIMENSIONAL INTERNATIONAL CORE EQUITY FUND		5.657	0,003%	F
LYXINDX FUND - LYXOR MSCI EMU		45.444	0,021%	F
LYXOR FTSE ITALIA MID CAP PIR		569.184	0,259%	F
M INTERNATIONAL EQUITY FUND		398	0,000%	F
M Sport And Lifestyle		27.930	0,013%	F
M+G INVESTMENT FUNDS (10) - M+GBETTER HEALTH SOLUTIONS FUND		19.920	0,009%	F
MAN NUMERIC ALTERNATIVE RISK PREMIA VALUE.		4.937	0,002%	F
MAN NUMERIC DIVERSIFIED RISK PREMIA PROGRESSIVE MAN NUMERIC DIVERSIFIED RISK P REMIA PROGRESSIVE		2.471	0,001%	F
MANDARINE FUNDS - MANDARINE GLOBAL SPORT		45.000	0,021%	F
MANDARINE UNIQUE SMALLandMID CAPS EUROPE		700.000	0,319%	F
MANULIFE GLOBAL SMALL CAP FUND		108.117	0,049%	F
MAPFRE AM		285.510	0,130%	F
MARYLAND STATE RETIREMENT PENSION SYSTEM		10.831	0,005%	F
MAWER GLOBAL SMALL CAP FUND		5.877.080	2,679%	F
MEDIOLANUM GESTIONE FONDI SGR - FLESSIBILE FUTURO ITALIA		600.000	0,274%	F
MEDIOLANUM GESTIONE FONDI SGR - FLESSIBILE SVILUPPO ITALIA		1.350.000	0,615%	F
MERCER QIF CCF		19.673	0,009%	F
MERCER QIF FUND PLC		12.018	0,005%	F
MERCER UCITS COMMON CONTRACTUALFUND		41.215	0,019%	F
MICHIGAN CATHOLIC CONFERENCE		26.675	0,012%	F
MONETARY AUTHORITY OF SINGAPORE		1.991	0,001%	F
MONTANA BOARD OF INVESTMENTS		17.492	0,008%	F
MSCI ACWI EX-U.S. IMI INDEX FUND B2		4.198	0,002%	F
MUL- LYX FTSE IT ALL CAP PIR		6.310	0,003%	F
NATIXIS EQUITY CAPITAL OPTIM		18.643	0,008%	F
NATIXIS INTERNATIONAL FUNDS (LUX) I		533.286	0,243%	F
NATIXIS INVESTMENT SOLUTIONS (LUX) I		14.772	0,007%	F
NORTHERN TRUST GLOBAL INVESTMENTS COLLECTIVE FUNDS TRUST		114.476	0,052%	F
NTGI-QM COMMON DAILY ALL COUNTRY WORLD EX-US INVESTABLE MARKET INDEX FUND - NON LENDING		4.631	0,002%	F
OAKLAND COUNTY EMPLOYEES RETIREMENT SYSTEM		17.711	0,008%	F
OAKLAND COUNTY VEBA		39.859	0,018%	F
OLD WESTBURY SMALL AND MID CAP STRATEGIES FUND.		158.595	0,072%	F
ONEPATH GLOBAL SHARES - SMALL CAP (UNHEDGED) INDEXPOOL		6.316	0,003%	F
Paliaga Davide		500	0,000%	F
PARAMETRIC INTERNATIONAL EQUITYFUND		16.800	0,008%	F
PASTEUR ISR		153.395	0,070%	F
PENSION RESERVES INVESTMENT TRUST FUND		37.735	0,017%	F
PHILLIPS 66 RETIREMENT PLAN TRUST		98.346	0,045%	F
PIR EQUITY AXA ASSICURAZIONI		39.000	0,018%	F
PNC BANK NA		3.282	0,001%	F
PUBLIC AUTHORITY FOR SOCIAL INSURANCE		3.080	0,001%	F
PUBLIC EMPLOYEES RETIREMENT ASSOCIATION OF COLORADO		6.868	0,003%	F
PUBLIC EMPLOYEES RETIREMENT ASSOCIATION OF NEW MEXICO		1	0,000%	F
PUBLIC EMPLOYEES RETIREMENT SYSTEM OF MISSISSIPPI		1	0,000%	F
PUBLIC EMPLOYEES RETIREMENT SYSTEM OF OHIO		47.028	0,021%	F
QTH FUNDLLC		1.438.427	0,656%	F
QTN MASTER FUNDLP		22.301	0,010%	F
QUADRATOR SRI		707.902	0,323%	F
QV GLOBAL SMALL CAP FUND		66.680	0,030%	F
RETIREMENT PENSION PLAN OF THE BOARD OF PUBLIC UTILITIES OF		58.331	0,027%	F
RSS INV COMMINGLED EMPLOYEE BENEFIT FUNDS TRUST		3.320	0,002%	F
S CAVAMAC ACTIONS EURO		137.049	0,062%	F
SACRAMENTO COUNTY EMPLOYEES RETIREMENT SYSTEM		57.681	0,026%	F

Anagrafica	CF/PI	Voti	% su Votanti	Voto
SCHWAB FUNDAMENTAL INTERNATIONAL SMALL COMPANY INDEX ETF		67.466	0,031%	F
SCHWAB FUNDAMENTAL INTERNATIONAL SMALL COMPANY INDEX FUND		16.276	0,007%	F
SCHWAB INTERNATIONAL SMALLCAP EQUITY ETF		212.624	0,097%	F
SCOTIA PRIVATE INTERNATIONAL EQUITY POOL		523.210	0,239%	F
SEXTANT EUROPE (AMIRAL GESTION)		12.500	0,006%	F
SHELL CANADA 2007 PENSION PLAN		2.779	0,001%	F
SHORT BROTHERS COMMON INVESTMENT FUND		1	0,000%	F
SOGECAP AP CLIMAT PAB		3.870	0,002%	F
SPDR PORTFOLIO DEVELOPED WORLD EXUS ETF		10.207	0,005%	F
SPDR PORTFOLIO EUROPE ETF		2.416	0,001%	F
SSB MSCI ACWI EX USA IMI SCREENED NONLENDING COMMON TRUST FUND		550	0,000%	F
SSB MSCI EAFE SMALL CAP INDEX SECURITIES LENDING COMMON FND		52.781	0,024%	F
SSGA SPDR ETFS EUROPE II PUBLICLIMITED COMPANY		17.382	0,008%	F
SST GLOB ADV TAX EXEMPT RETIREMENT PLANS		178.304	0,081%	F
STATE OF CONNECTICUT RETIREMENTPLANS + TRUST FUNDS		27.841	0,013%	F
STATE OF NEW MEXICO STATE INVESTMENT COUNCIL		569.425	0,260%	F
STATE OF WISCONSIN INVESTMENT BOARD		1	0,000%	F
STATE STREET GLOBAL ALL CAP EQUITY EXUS INDEX PORTFOLIO		1.942	0,001%	F
STICHTING JURIDISCH EIGENAAR JUNO SELECTION FUND		2.181.253	0,994%	F
STICHTING PENSIOENFONDS HORECA AND CATERING		11.617	0,005%	F
STICHTING PENSIOENFONDS VOOR HUISARTSEN		8.321	0,004%	F
STICHTING PHILIPS PENSIOENFONDS		2.375	0,001%	F
STRATEGIC INTERNATIONAL EQUITY FUND		3.494	0,002%	F
SUNSUPER SUPERANNUATION FUND		21.856	0,010%	F
SUPERANNUATION ARRANGEMENTS OF THE UNIVERSITY OF LONDON KING'S ARMS		548.666	0,250%	F
SYCOMORE INCLUSIVE JOBS		78.268	0,036%	F
SYCOMORE SELECTION MIDCAP		129.841	0,059%	F
SYCOMORE SELECTION PME		133.873	0,061%	F
SYCOMORE SELECTION RESPONSABLE		1.210.178	0,552%	F
SYCOMORE SHARED GROWTH		338.678	0,154%	F
TAXMANAGED INTERNATIONAL EQUITYPORTFOLIO		55	0,000%	F
TEMPLETON GLOBAL SMALLER COMPANIES FUND		1.912.931	0,872%	F
TEMPLETON INSTITUTIONAL FUNDS - FOREIGN SMALLER COMPANIES SERIES		1.192.656	0,544%	F
TEMPLETON INTERNATIONAL SMALLER COMPANIES FUND		1.097.011	0,500%	F
TGH S.R.L.	04508790401	136.000.000	62,001%	F
THE CALIFORNIA ENDOWMENT		60.077	0,027%	F
THE NOMURA TRUST AND BANKING		116.505	0,053%	F
THE REGENTS OF THE UNIVERSITY OF CALIFORNIA		8.523	0,004%	F
TOCQUEVILLE SILVER AGE ISR		366.356	0,167%	F
TREASURER OF THE STATE OF NORTH CAROLINA EQUITY INVESTMENT		1.311.960	0,598%	F
TRUST II BRIGHTHOUSEDIMENSIONALINT SMALL COMPANY PORTFOLIO		6.382	0,003%	F
TRUSTEAM ROC EUROPE		208.648	0,095%	F
TURICUM - AKTIEN - UND IMMOBILIENWERTSCHRIFTEN		7.081	0,003%	F
UBS (US) GROUP TRUST		7.547	0,003%	F
UBS FUND MANAGEMENT (SWITZERLAND) AG ON BEHALF OF ZURICH INVESTINSTITUTIONAL FUN		6.785	0,003%	F
UBS FUND MANAGEMENT (SWITZERLAND) AG.		50.579	0,023%	F
UBS LUX FUND SOLUTIONS		33.058	0,015%	F
UNITED NATIONS JOINT STAFF PENSION FUND		1.523.759	0,695%	F
UNITED STATES ARMY NONAPPROPRIATED FUND EMPLOYEE RETIREMENT PLAN TRUST		69.721	0,032%	F
UNIVERSAL-INVESTMENT-GESELLSCHAFT MBH ON BEHALF OF BAYVK A3-FONDS		661.828	0,302%	F

Anagrafica	CF/PI	Voti	% su Votanti	Voto
UNIVERSAL-INVESTMENT-GESELLSCHAFT MBH ON BEHALF OF STBV-NW-UNIVERSAL-FONDS		4.302	0,002%	F
UTAH RETIREMENT SYSTEMS		10.610	0,005%	F
VANGUARD DEVELOPED MARKETS INDEX FUND		653.925	0,298%	F
VANGUARD ESG DEVELOPED WORLD ALL CAP EQ INDEX FND UK		1.161	0,001%	F
VANGUARD ESG INTERNATIONAL STOCK ETF		13.177	0,006%	F
VANGUARD EUROPEAN STOCK INDEX FUND		279.970	0,128%	F
VANGUARD FIDUCIARY TRUST COMPANY DEVELOPED MARKETS INDEX TRUST		9.833	0,004%	F
VANGUARD FIDUCIARY TRUST COMPANY INSTITUTIONAL TOTAL INTERNATIONAL STOCK MARKET INDEX TRUST		83.067	0,038%	F
VANGUARD FIDUCIARY TRUST COMPANY INSTITUTIONAL TOTAL INTERNATIONAL STOCK MARKET INDEX TRUST II		707.535	0,323%	F
VANGUARD FTSE ALL WORLD EX US SMALL CAP INDEX FUND		465.089	0,212%	F
VANGUARD FTSE DEVELOPED ALL CAPEX NORTH AMERICA INDEX ETF		17.151	0,008%	F
VANGUARD FTSE DEVELOPED EUROPE ALL CAP INDEX ETF		1.925	0,001%	F
VANGUARD FUNDS PUBLIC LIMITED COMPANY		217	0,000%	F
VANGUARD INTERNATIONAL EXPLORER FUND		286.055	0,130%	F
VANGUARD INTERNATIONAL SMALL COMPANIES INDEX FUND		20.782	0,009%	F
VANGUARD INVESTMENT SERIES PUBLIC LIMITED COMPANY		64.777	0,030%	F
VANGUARD TOTAL INTERNATIONAL STOCK INDEX FUND		1.711.000	0,780%	F
VANGUARD TOTAL WORLD STOCK INDEX FUND		63.727	0,029%	F
VARMA MUTUAL PENSION INSURANCE COMPANY		1.450.000	0,661%	F
VERDIPAPIRFONDET KLP AKSJEGLOBAL SMALL CAP INDEKS I		225	0,000%	F
VIF ICVC VANGUARD FTSE GLOBAL ALL CAP INDEX FUND		8.041	0,004%	F
VIRGINIA RETIREMENT SYSTEM		1	0,000%	F
VIRTUS ALLIANZGI GLOBAL DYNAMIC ALLOCATION FUND		5.700	0,003%	F
WASHINGTON STATE INVESTMENT BOARD		33.937	0,015%	F
WISDOMTREE DYNAMIC CURRENCY HEDGED INTERNATIONAL SMALLCAP EQUITY FUND		414	0,000%	F
WISDOMTREE EUROPE HEDGED SMALLCAP EQUITY FUND		622	0,000%	F
WISDOMTREE EUROPE QUALITY DIVIDEND GROWTH FUND		431	0,000%	F
WISDOMTREE EUROPE SMALLCAP DIVIDEND FUND		7.345	0,003%	F
WISDOMTREE INTERNATIONAL HEDGEDQUALITY DIVIDEND GROWTH FUND		18.247	0,008%	F
WISDOMTREE INTERNATIONAL QUALITY DIVIDEND GROWTH FUND		1.541	0,001%	F
WISDOMTREE INTERNATIONAL SMALLCAP DIVIDEND FUND		10.273	0,005%	F
WISDOMTREE WORLD EX-US GROWTH FUND		2.208	0,001%	F
XTRACKERS MSCI EUROZONE HEDGED EQUITY ETF		292	0,000%	F
DWS INVEST		6.770	0,003%	C
DWS MULTI ASSET PIR FUND		98.000	0,045%	C
CHALLENGE FUNDS CHALLENGE ITALIAN EQUITY		327.000	0,149%	A
MEDIOBANCA SGR - MEDIOBANCA MID AND SMALL CAP ITALY		221.000	0,101%	NV

Totale votanti

219.351.785

100%

Legenda

F - Favorevole
C - Contrario
A - Astenuto
Lx - Lista x
NV - Non votante
NE - Non espresso

TECHNOGYM S.p.A.

Assemblea ordinaria e straordinaria

4 maggio 2022

Punto 6 della parte Ordinaria dell'ordine del giorno.

Proposta di approvazione di un piano di assegnazione gratuita di diritti a ricevere azioni ordinarie della Società denominato "Piano di Performance Shares 2022-2024".

	n. Voti	% Voti rappresentati in assemblea	% dei Diritti di Voto
Quorum costitutivo assemblea	219.351.785	100%	81,435%
Voti per i quali il RD dispone di istruzioni per l'OdG in votazione (quorum deliberativo)::	219.351.785	100,000%	81,435%
Voti per i quali il RD non disponeva di istruzioni:	0	0,000%	0,000%

	n. Voti	% partecipanti al voto	% dei Diritti di Voto
Favorevole	162.701.614	74,174%	60,403%
Contrario	54.366.661	24,785%	20,184%
Astenuto	2.062.510	0,940%	0,766%
Non Votante	221.000	0,101%	0,082%
Totali	219.351.785	100,000%	81,435%

TECHNOGYM S.p.A. Assemblea ordinaria e straordinaria 4 maggio 2022

Punto 6 della parte Ordinaria dell'ordine del giorno.

Proposta di approvazione di un piano di assegnazione gratuita di diritti a ricevere azioni ordinarie della Società denominato "Piano di Performance Shares 2022-2024".

Elenco dei partecipanti alla votazione per il tramite del Rappresentante Designato Spafid S.p.A. nella persona della Dott.ssa Elena Perani

Anagrafica	CF/PI	Voti	% su Votanti	Voto
ADASINA SOCIAL JUSTICE ALL CAP GLOBAL ETF		2.376	0,001%	F
ALASKA PERMANENT FUND CORPORATION		735	0,000%	F
ALLIANZ AZIONI ITALIA ALL STARS LL STARS		190.000	0,087%	F
ALLIANZ ITALIA 50 SPECIAL		15.000	0,007%	F
ARIZONA STATE RETIREMENT SYSTEM		527	0,000%	F
AVARON FLEXIBLE STRATEGIES FUND		17.200	0,008%	F
AXA MPS FINANCIAL DESIGNATED ACTIVITY CO		212.000	0,097%	F
AXA WORLD FUNDS		400.000	0,182%	F
BLACKROCK ASSET MANAGEMENT SCHWEIZ AG ON BEHALF OF ISHARES WORLD EX SWITZERLAND		873	0,000%	F
BLACKROCK AUTHORISED CONTRACTUAL SCHEME I		1.020	0,000%	F
BLACKROCK INSTITUTIONAL TRUST COMPANY, N.A. INVESTMENT FUNDS FOR EMPLOYEE BENEFIT TRUSTS		222.819	0,102%	F
BLACKROCK MSCI EAFE SMALL CAP EQUITY INDEX FUND B (EAFESMLB		13.361	0,006%	F
BLK MAGI FUND A SERIES TRUST		212	0,000%	F
BUMA-UNIVERSAL-FONDS I		453.366	0,207%	F
CALIFORNIA STATE TEACHERS' RETIREMENT SYSTEM		8.681	0,004%	F
CI WISDOMTREE INTERNATIONAL QUALITY DIVI GROWTH INDEX ETF		2.872	0,001%	F
CI WISDOMTREE INTERNATIONAL QUALITY DIVIDEND GROWTH VARIABLY HEDG INDEX ETF		84	0,000%	F
COLLEGE RETIREMENT EQUITIES FUND		3.129	0,001%	F
CONNECTICUT GENERAL LIFE INSURANCE COMPANY		164	0,000%	F
DAFOFIN ONE S.A. Succursale di Lugano		169.000	0,077%	F
DPPF MASTERFONDS		72.000	0,033%	F
EURIZON CAPITAL SGR - EURIZON AM MITO 25		109.393	0,050%	F
EURIZON CAPITAL SGR - EURIZON AM MITO 50		141.630	0,065%	F
EURIZON CAPITAL SGR - EURIZON AM MITO 95		18.711	0,009%	F
EURIZON CAPITAL SGR - EURIZON AZIONI ITALIA		100.000	0,046%	F
EURIZON CAPITAL SGR - EURIZON AZIONI PMI ITALIA		867.347	0,395%	F
EURIZON CAPITAL SGR - EURIZON PIR ITALIA 30		117.518	0,054%	F
EURIZON CAPITAL SGR - EURIZON PIR ITALIA AZIONI		36.472	0,017%	F
EURIZON CAPITAL SGR - EURIZON PROGETTO ITALIA 20		154.779	0,071%	F
EURIZON CAPITAL SGR - EURIZON PROGETTO ITALIA 40		593.955	0,271%	F
EURIZON CAPITAL SGR - EURIZON PROGETTO ITALIA 70		229.976	0,105%	F
EURIZON CAPITAL SGR - EURIZON AM TR MEGATREND		47.525	0,022%	F
FEDERATED HERMES GLOBAL SMALL CAP FUND		3.820	0,002%	F
FEDERATED HERMES INVESTMENT FUNDS PUBLIC LIMITED COMPANY		3.175.472	1,448%	F
FEDERATED HERMES SDG ENGAGEMENT EQUITY FUND		88.715	0,040%	F
FII HOLDINGS, INC.		203	0,000%	F
GENERALI INVESTMENTS SICAV EURO FUTURE LEADERS		80.000	0,036%	F

Anagrafica	CF/PI	Voti	% su Votanti	Voto
GENERALI SMART FUNDS		82.793	0,038%	F
GLOBAL X HEALTH & WELLNESS ETF		24.110	0,011%	F
GOVERNMENT OF NORWAY		27	0,000%	F
GOVERNORS OF THE UNIVERSITY OF ALBERTA		2.276	0,001%	F
GT INTERNATIONAL EQUITY QP FUNDLP		431.964	0,197%	F
IBM 401(K) PLUS PLAN TRUST		22.111	0,010%	F
INDIANA PUBLIC RETIREMENT SYSTEM		2.429	0,001%	F
INTERNATIONAL MONETARY FUND		6.278	0,003%	F
INVESTITORI LONGEVITY		6.000	0,003%	F
ISHARES ALLCOUNTRY EQUITY INDEX FUND		565	0,000%	F
ISHARES CORE MSCI EAFE ETF		680.793	0,310%	F
ISHARES CORE MSCI EAFE IMI INDEX ETF		23.250	0,011%	F
ISHARES CORE MSCI EUROPE ETF		80.482	0,037%	F
ISHARES CORE MSCI INTERNATIONALDEVELOPED MARKETS ETF		52.775	0,024%	F
ISHARES CORE MSCI TOTAL INTERNATIONAL STOCK ETF		157.684	0,072%	F
ISHARES III PUBLIC LIMITED COMPANY		2.718	0,001%	F
ISHARES MSCI EAFE SMALL-CAP ETF		586.382	0,267%	F
ISHARES MSCI EUROPE IMI INDEX ETF		3.215	0,001%	F
ISHARES MSCI EUROPE SMALL-CAP ETF		14.011	0,006%	F
ISHARES VII PLC		134.694	0,061%	F
M+G INVESTMENT FUNDS (10) - M+GBETTER HEALTH SOLUTIONS FUND		19.920	0,009%	F
MAN NUMERIC ALTERNATIVE RISK PREMIA VALUE.		4.937	0,002%	F
MAN NUMERIC DIVERSIFIED RISK PREMIA PROGRESSIVE MAN NUMERIC DIVERSIFIED RISK P REMIA PROGRESSIVE		2.471	0,001%	F
MANDARINE FUNDS - MANDARINE GLOBAL SPORT		45.000	0,021%	F
MANDARINE UNIQUE SMALLandMID CAPS EUROPE		700.000	0,319%	F
MANULIFE GLOBAL SMALL CAP FUND		108.117	0,049%	F
MAWER GLOBAL SMALL CAP FUND		5.877.080	2,679%	F
MSCI ACWI EX-U.S. IMI INDEX FUND B2		4.198	0,002%	F
Paliaga Davide		500	0,000%	F
PIR EQUITY AXA ASSICURAZIONI		39.000	0,018%	F
PUBLIC EMPLOYEES RETIREMENT ASSOCIATION OF COLORADO		6.868	0,003%	F
PUBLIC EMPLOYEES RETIREMENT ASSOCIATION OF NEW MEXICO		1	0,000%	F
PUBLIC EMPLOYEES RETIREMENT SYSTEM OF OHIO		47.028	0,021%	F
QTH FUNDLLC		1.438.427	0,656%	F
QTN MASTER FUNDLP		22.301	0,010%	F
QV GLOBAL SMALL CAP FUND		66.680	0,030%	F
RSS INV COMMINGLED EMPLOYEE BENEFIT FUNDS TRUST		3.320	0,002%	F
SCHWAB FUNDAMENTAL INTERNATIONAL SMALL COMPANY INDEX ETF		67.466	0,031%	F
SCHWAB FUNDAMENTAL INTERNATIONAL SMALL COMPANY INDEX FUND		16.276	0,007%	F
SCHWAB INTERNATIONAL SMALLCAP EQUITY ETF		212.624	0,097%	F
SHELL CANADA 2007 PENSION PLAN		1.227	0,001%	F
SPDR PORTFOLIO DEVELOPED WORLD EXUS ETF		10.207	0,005%	F
SPDR PORTFOLIO EUROPE ETF		2.416	0,001%	F
SSB MSCI ACWI EX USA IMI SCREENED NONLENDING COMMON TRUST FUND		550	0,000%	F
SSB MSCI EAFE SMALL CAP INDEX SECURITIES LENDING COMMON FND		52.781	0,024%	F
SSGA SPDR ETFS EUROPE II PUBLICLIMITED COMPANY		17.382	0,008%	F
SST GLOB ADV TAX EXEMPT RETIREMENT PLANS		178.304	0,081%	F
STATE STREET GLOBAL ALL CAP EQUITY EXUS INDEX PORTFOLIO		1.942	0,001%	F
STICHTING JURIDISCH EIGENAAR JUNO SELECTION FUND		2.181.253	0,994%	F
STICHTING PHILIPS PENSIOENFONDS		2.375	0,001%	F
SUNSUPER SUPERANNUATION FUND		21.856	0,010%	F
TGH S.R.L.	04508790401	136.000.000	62,001%	F
TREASURER OF THE STATE OF NORTH CAROLINA EQUITY INVESTMENT		1.311.960	0,598%	F

Anagrafica	CF/PI	Voti	% su Votanti	Voto
TRUSTEAM ROC EUROPE		208.648	0,095%	F
TURICUM - AKTIEN - UND IMMOBILIENWERTSCHRIFTEN		7.081	0,003%	F
UNIVERSAL-INVESTMENT-GESELLSCHAFT MBH ON BEHALF OF STBV-NW-UNIVERSAL-FONDS		4.302	0,002%	F
UTAH RETIREMENT SYSTEMS		10.610	0,005%	F
VANGUARD DEVELOPED MARKETS INDEX FUND		653.925	0,298%	F
VANGUARD ESG DEVELOPED WORLD ALL CAP EQ INDEX FND UK		1.161	0,001%	F
VANGUARD ESG INTERNATIONAL STOCK ETF		13.177	0,006%	F
VANGUARD EUROPEAN STOCK INDEX FUND		279.970	0,128%	F
VANGUARD FIDUCIARY TRUST COMPANY DEVELOPED MARKETS INDEX TRUST		9.833	0,004%	F
VANGUARD FIDUCIARY TRUST COMPANY INSTITUTIONAL TOTAL INTERNATIONAL STOCK MARKET INDEX TRUST		83.067	0,038%	F
VANGUARD FIDUCIARY TRUST COMPANY INSTITUTIONAL TOTAL INTERNATIONAL STOCK MARKET INDEX TRUST II		707.535	0,323%	F
VANGUARD FTSE ALL WORLD EX US SMALL CAP INDEX FUND		465.089	0,212%	F
VANGUARD FTSE DEVELOPED ALL CAPEX NORTH AMERICA INDEX ETF		17.151	0,008%	F
VANGUARD FTSE DEVELOPED EUROPE ALL CAP INDEX ETF		1.925	0,001%	F
VANGUARD FUNDS PUBLIC LIMITED COMPANY		217	0,000%	F
VANGUARD INTERNATIONAL SMALL COMPANIES INDEX FUND		20.782	0,009%	F
VANGUARD INVESTMENT SERIES PUBLIC LIMITED COMPANY		64.777	0,030%	F
VANGUARD TOTAL INTERNATIONAL STOCK INDEX FUND		1.711.000	0,780%	F
VANGUARD TOTAL WORLD STOCK INDEX FUND		63.727	0,029%	F
VIF ICVC VANGUARD FTSE GLOBAL ALL CAP INDEX FUND		8.041	0,004%	F
VIRTUS ALLIANZGI GLOBAL DYNAMIC ALLOCATION FUND		5.700	0,003%	F
WASHINGTON STATE INVESTMENT BOARD		33.937	0,015%	F
ABN AMRO FUNDS		871.407	0,397%	C
AEGON CUSTODY B.V.		178.177	0,081%	C
ALASKA PERMANENT FUND CORPORATION		237	0,000%	C
ALLOCATION INVEST EQUITY CORE		81.652	0,037%	C
AMERICAN CENTURY ETF TRUST-AVANTIS INTERNATIONAL EQUITY ETF		16.948	0,008%	C
AMERICAN CENTURY ETF TRUST-AVANTIS INTERNATIONAL EQUITY FUND		1.602	0,001%	C
AMERICAN CENTURY ETF TRUST-AVANTIS RESPONSIBLE INTERNATIONAL EQUITY ETF		32	0,000%	C
AMSELECT - SYCOMORE EURO EQUITY GROWTH		221.605	0,101%	C
AMUNDI EURO iSTOXX CLIMATE PARIS ALIGNED PAB		503	0,000%	C
AMUNDI MULTI-GERANTS PEA PME		112.000	0,051%	C
AMUNDI SGR SPA / AMUNDI RISPARI MIO ITALIA		183.276	0,084%	C
AMUNDI SGR SPA / AMUNDI SVILUP PO ITALIA		1.250.000	0,570%	C
ANIMA ALTO POTENZIALE ITALIA		100.000	0,046%	C
ANIMA CRESCITA ITALIA		336.654	0,153%	C
ANIMA CRESCITA ITALIA NEW		70.632	0,032%	C
ANIMA FUNDS PUBLIC LIMITED COMPANY		57.814	0,026%	C
ANIMA INIZIATIVA EUROPA		199.835	0,091%	C
ANIMA INIZIATIVA ITALIA		1.236.581	0,564%	C
ANIMA ITALIA		155.744	0,071%	C
ANIMA OBIETTIVO ITALIA		10.000	0,005%	C
AQR DELPHI LONG-SHORT EQUITY MASTER ACCOUNT LP CARE OF AQR CAPITAL MANAGEMENT LLC		2.498	0,001%	C
ARCA FONDI SGR SPA - FONDO ARCA AZIONI ITALIA		200.000	0,091%	C
ARCA FONDI SGR SPA - FONDO ARCA ECONOMIA REALE BILANCIATO ITALIA 30		800.000	0,365%	C
ARCA FONDI SGR SPA - FONDO ARCA ECONOMIA REALE BILANCIATO ITALIA 55		55.000	0,025%	C
ARISON HOLDINGS (1998) LTD		62.703	0,029%	C
ARKANSAS PUBLIC EMPLOYEES RETIREMENT SYSTEM		132.977	0,061%	C
AZ FUND 1		100.000	0,046%	C

Anagrafica	CF/PI	Voti	% su Votanti	Voto
AZ FUND 1 - AZ EQUITY - GLOBAL HEALTHCARE		107.000	0,049%	C
AZ FUND 1 AZ ALLOCATION EUROPEAN DYNAMIC		5.131	0,002%	C
AZ FUND 1 AZ ALLOCATION GLOBAL		1.316	0,001%	C
AZ FUND 1 AZ ALLOCATION PIR ITALIAN EXCELLENCE 30		11.000	0,005%	C
AZ FUND 1 AZ ALLOCATION PIR ITALIAN EXCELLENCE 70		190.000	0,087%	C
AZ FUND 1 AZ ALTERNATIVE CORE BRANDS		800.000	0,365%	C
AZ FUND 1 AZ EQUITY BORLETTI GLOBAL LIFESTYLE		900.000	0,410%	C
AZ FUND 1 AZ EQUITY LONG TERM EQUITY OPPORTUNITIES		400.000	0,182%	C
AZIMUT CAPITAL MANAGEMENT SGR S.P.A.		173.289	0,079%	C
AZIMUT STRATEGIC TREND		263	0,000%	C
AZIMUT TRADING		263	0,000%	C
AZL DFA INTERNATIONAL CORE EQUITY FUND		1.169	0,001%	C
BAILLIE GIFFORD INTERNATIONAL SMALLER COMPANIES FUND		65.246	0,030%	C
BANCOPOSTA RINASCIMENTO		88.513	0,040%	C
BELFIUS EQUITIES NV		918.034	0,419%	C
BELFIUS PENSION FUND BALANCED PLUS		260.440	0,119%	C
BELFIUS PENSION FUND HIGH EQUITIES		1.086.383	0,495%	C
BELFIUS PENSION FUND LOW EQUITIES		87.440	0,040%	C
BEST INVESTMENT CORPORATION		2.135.356	0,973%	C
BL		411.347	0,188%	C
BNP PARIBAS EQUITY - FOCUS ITALIA		26.642	0,012%	C
BNPP MODERATE FOCUS ITALIA		174.077	0,079%	C
BOMBARDIER TRUST (CANADA) GLOBAL EQUITIES FUND		63.453	0,029%	C
CAISSE DES DEPOTS ET CONSIGNATIONS		192.466	0,088%	C
CANDRIAM SUSTAINABLE - EQUITY EUROPE		873.925	0,398%	C
CANDRIAM SUSTAINABLE EQUITY EMU		473.963	0,216%	C
CANDRIAM SUSTAINABLE EU SMALL MID CAP		328.337	0,150%	C
CDC CROISSANCE		1.365.521	0,623%	C
CITY OF NEW YORK GROUP TRUST		77.425	0,035%	C
CITY OF PHILADELPHIA PUBLIC EMPLOYEES RETIREMENT SYSTEM		4.891	0,002%	C
COMGEST GROWTH PLC - COMGEST GROWTH EUROPE SMALLER COMPANIES		1.701.530	0,776%	C
CONOCOPHILLIPS MASTER TRUST		30.321	0,014%	C
COUNTY EMPLOYEES ANNUITY AND BENEFIT FUND OF COOK COUNTY		642.797	0,293%	C
COVEA FINANCE CROISSANCE		505.000	0,230%	C
COVEA PERSPECTIVES ENTREPRISES		680.670	0,310%	C
CREDIT SUISSE FUNDS AG		3.427	0,002%	C
CUBIST CORE INVESTMENTS, L.P. C/O POINT72		52.704	0,024%	C
CX QUANTITATIVE CLIMATE LTD C/O MAPLES CORPORATE SERVICES (BVI) LIMITED		11.348	0,005%	C
D. E. SHAW ALL COUNTRY GLOBAL ALPHA EXTENSION CUSTOM FUND L		198	0,000%	C
D. E. SHAW ALL COUNTRY GLOBAL ALPHA PLUS PORTFOLIOS L.L.C.		11.427	0,005%	C
DE SHAW ALL COUNTRY GLOBAL ALPHA EXTENSION PORTFOLIOS LLC		3.355	0,002%	C
DE SHAW WORLD ALPHA EXTENSION PORTFOLIOS LLC		48.922	0,022%	C
DEKA-RAB		5.127	0,002%	C
DWS INVEST		6.770	0,003%	C
DWS MULTI ASSET PIR FUND		98.000	0,045%	C
E I STURDZA FUNDS PLC		1	0,000%	C
EATON VANCE TRUST COMPANY COLLECTIVE INVESTMENT		1.000	0,000%	C
ERAFP ACTIONS EURO VIII		356.444	0,162%	C
ETICA AZIONARIO		34.639	0,016%	C
ETICA BILANCIATO		87.297	0,040%	C
ETICA OBBLIGAZIONARIO MISTO		14.451	0,007%	C
ETICA RENDITA BILANCIATA		27.066	0,012%	C
EUROPE INVESTMENT FUND		379.348	0,173%	C
FCP ECHIQUIER LUXURY		31.165	0,014%	C

Anagrafica	CF/PI	Voti	% su Votanti	Voto
FDNC ACTIONS EUROPE		44.610	0,020%	C
FID FUNDS PAN EUROPEAN EQUITY POOL		6.427	0,003%	C
FIDELITY CONCORD STREET TRUST: FIDELITY SAI INTERNATIONAL S		41.344	0,019%	C
FIDELITY FUNDS - EUROPEAN SMALLER COMPANIES 4 POOL		606.121	0,276%	C
FIDELITY FUNDS - SUSTAINABLE EUROPEAN SMALLER COMPANIES POOL		119.567	0,055%	C
FIDELITY FUNDS - SUSTAINABLE RESEARCH ENHANCED EUROPE EQUITY POOL		95	0,000%	C
FIDELITY FUNDS EUROPEAN SMALLER COMPANIES POOL THREE		602.235	0,275%	C
FIDELITY GLOBAL SMALL CAP INSTITUTIONAL TRUST		929	0,000%	C
FIDELITY SALEM STREET TRUST: FIDELITY TOTAL INTERNATIONAL INDEX FUND		37.180	0,017%	C
FIDELITY UCITS ICAV - FIDELITY SUSTAINABLE RESEARCH ENHANCED EUROPE EQUITY UCITS ETF		7.732	0,004%	C
FIDEURAM AM SGR - FIDEURAM ITALIA		5.000	0,002%	C
FIDEURAM AM SGR - PIANO AZIONI ITALIA		1.073.000	0,489%	C
FIDEURAM AM SGR - PIANO BILANCIATO ITALIA 30		93.000	0,042%	C
FIDEURAM AM SGR - PIANO BILANCIATO ITALIA 50		252.000	0,115%	C
FLEXSHARES MORNINGSTAR DEVELOPED MARKETS EX-US FACTOR TILT INDEX FUND		4.905	0,002%	C
FONDITALIA		189.000	0,086%	C
FONDS DE RESERVE POUR LES RETRAITES		240.918	0,110%	C
FONDS OBJECTIF CLIMAT ACTIONS		3.420	0,002%	C
FOREST PRESERVE DISTRICT EMPLOYEES ANNUITY AND BENEFIT FUND		22.072	0,010%	C
FRANKLIN TEMPLETON INVESTMENT FUNDS		185.593	0,085%	C
G FUND - AVENIR SMALL CAP		68.325	0,031%	C
G Fund - Avenir Small Cap Euro		807.628	0,368%	C
GENERALI INVESTMENTS SICAV - SRI AGEING POPULATION		1.068.841	0,487%	C
GENERALI INVESTMENTS SICAV SRI EUROPEAN EQUITY		338.345	0,154%	C
GENTLENESS LLC		20.739	0,009%	C
GESTIELLE PRO ITALIA		12.500	0,006%	C
GROUPAMA AVENIR EURO		2.946.978	1,343%	C
GROUPAMA CR AVENIR EURO		82.282	0,038%	C
HARVEST SPORTS AND ENTERTAINMENT INDEX ETF		10.274	0,005%	C
ILLINOIS MUNICIPAL RETIREMENT FUND		191.342	0,087%	C
INTERFUND SICAV		18.000	0,008%	C
INVESCO EUROPEAN GROWTH CLASS		26.903	0,012%	C
INVESCO EUROPEAN GROWTH FUND		1.329.540	0,606%	C
INVESCO EUROPEAN SMALL COMPANY FUND		397.739	0,181%	C
INVESCO FTSE RAFI DEVELOPED MARKETS EX US SMALL MID ETF		587	0,000%	C
INVESCO INTERNATIONAL SMALL COMPANY FUND		436.169	0,199%	C
INVESCO POOLED INVESTMENT FUND - EUROPE FUND		181.368	0,083%	C
INVESTERINGSFORENINGEN DANSKE INVEST SELECT TACTICAL ASSET ALLOCATION - DANMARK AKKUMULERENDE KL		12.501	0,006%	C
INVESTERINGSFORENINGEN DANSKE INVEST SELECT TACTICAL ASSET ALLOCATION EURO - ACCUMULATING KL		4.020	0,002%	C
INVESTERINGSFORENINGEN DANSKE INVEST SELECT TACTICAL ASSET ALLOCATION NORGE - ACCUMULATING KL		757	0,000%	C
INVESTERINGSFORENINGEN DANSKE INVEST SELECT TACTICAL ASSET ALLOCATION SVERIGE - ACCUMULATING KL		531	0,000%	C
IQ HEALTHY HEARTS ETF		4.267	0,002%	C
JHF II INT'L SMALL CO FUND		41.738	0,019%	C
JHVIT INT'L SMALL CO TRUST		69	0,000%	C
JNL MULTIMANAGER INTERNATIONAL SMALL CAP FUND		311.276	0,142%	C
JNL/LAZARD INTERNATIONAL STRATEGIC EQUITY FUND		414.768	0,189%	C
JOHN LEWIS PARTNERSHIP PENSIONS TRUST AS TRUSTEES OF THE JOHN LEWIS PARTNERSHIP TRUST FOR PENSIONS		3.507	0,002%	C
JPMORGAN FUNDS		100.043	0,046%	C
KANSAS PUBLIC EMPLOYEES RETIREMENT SYSTEM		755.907	0,345%	C
KENTUCKY RETIREMENT SYSTEMS		271.386	0,124%	C

Anagrafica	CF/PI	Voti	% su Votanti	Voto
KENTUCKY RETIREMENT SYSTEMS INSURANCE TRUST FUND		125.188	0,057%	C
LAZARD ASSET MANAGEMENT LLC		1.614	0,001%	C
LAZARD GLOBAL ACTIVE FUNDS PUBLIC LTD CO		159.323	0,073%	C
LAZARD GLOBAL INVESTMENT FUNDS PUBLIC LIMITED COMPANY		648.154	0,295%	C
LEGAL & GENERAL ICAV		5.655	0,003%	C
LEGAL AND GENERAL ASSURANCE (PENSIONS MANAGEMENT) LIMITED		67.785	0,031%	C
LIF-LYXOR MILLENNIALS (DR)		35.565	0,016%	C
LIONTRUST GLOBAL FUNDS PLC		371.549	0,169%	C
LIONTRUST SUSTAINABLE FUTURE EUROPEAN GROWTH FUND		1.179.727	0,538%	C
LOCKHEED MARTIN CORPORATION MASTER RETIREMENT TRUST		63	0,000%	C
LONVIA AVENIR MID-CAP EURO		25.157	0,011%	C
LOS ANGELES COUNTY EMPLOYEES RETIREMENT ASSOCIATI		157	0,000%	C
LVP DIMENSIONAL INTERNATIONAL CORE EQUITY FUND		5.657	0,003%	C
LYXINDX FUND - LYXOR MSCI EMU		45.444	0,021%	C
LYXOR FTSE ITALIA MID CAP PIR		569.184	0,259%	C
M INTERNATIONAL EQUITY FUND		398	0,000%	C
M Sport And Lifestyle		27.930	0,013%	C
MARYLAND STATE RETIREMENT PENSION SYSTEM		10.831	0,005%	C
MEDIOLANUM GESTIONE FONDI SGR - FLESSIBILE FUTURO ITALIA		600.000	0,274%	C
MEDIOLANUM GESTIONE FONDI SGR - FLESSIBILE SVILUPPO ITALIA		1.350.000	0,615%	C
MERCER QIF CCF		19.673	0,009%	C
MERCER QIF FUND PLC		12.018	0,005%	C
MERCER UCITS COMMON CONTRACTUALFUND		41.215	0,019%	C
MICHIGAN CATHOLIC CONFERENCE		26.675	0,012%	C
MONETARY AUTHORITY OF SINGAPORE		1.991	0,001%	C
MONTANA BOARD OF INVESTMENTS		17.492	0,008%	C
MUL- LYX FTSE IT ALL CAP PIR		6.310	0,003%	C
NATIXIS EQUITY CAPITAL OPTIM		18.643	0,008%	C
NATIXIS INTERNATIONAL FUNDS (LUX) I		533.286	0,243%	C
NATIXIS INVESTMENT SOLUTIONS (LUX) I		14.772	0,007%	C
NORTHERN TRUST GLOBAL INVESTMENTS COLLECTIVE FUNDS TRUST		114.476	0,052%	C
NTGI-QM COMMON DAILY ALL COUNTRY WORLD EX-US INVESTABLE MARKET INDEX FUND - NON LENDING		4.631	0,002%	C
OAKLAND COUNTY EMPLOYEES RETIREMENT SYSTEM		17.711	0,008%	C
OAKLAND COUNTY VEBA		39.859	0,018%	C
OLD WESTBURY SMALL AND MID CAP STRATEGIES FUND.		158.595	0,072%	C
ONEPATH GLOBAL SHARES - SMALL CAP (UNHEDGED) INDEXPOOL		6.316	0,003%	C
PARAMETRIC INTERNATIONAL EQUITYFUND		16.800	0,008%	C
PASTEUR ISR		153.395	0,070%	C
PENSION RESERVES INVESTMENT TRUST FUND		37.735	0,017%	C
PHILLIPS 66 RETIREMENT PLAN TRUST		98.346	0,045%	C
PNC BANK NA		3.282	0,001%	C
PUBLIC AUTHORITY FOR SOCIAL INSURANCE		3.080	0,001%	C
PUBLIC EMPLOYEES RETIREMENT SYSTEM OF MISSISSIPPI		1	0,000%	C
QUADRATOR SRI		707.902	0,323%	C
RETIREMENT PENSION PLAN OF THE BOARD OF PUBLIC UTILITIES OF		58.331	0,027%	C
S CAVAMAC ACTIONS EURO		137.049	0,062%	C
SACRAMENTO COUNTY EMPLOYEES RETIREMENT SYSTEM		57.681	0,026%	C
SCOTIA PRIVATE INTERNATIONAL EQUITY POOL		523.210	0,239%	C
SEXTANT EUROPE (AMIRAL GESTION		12.500	0,006%	C
SHELL CANADA 2007 PENSION PLAN		1.552	0,001%	C
SHORT BROTHERS COMMON INVESTMENT FUND		1	0,000%	C
SOGECAP AP CLIMAT PAB		3.870	0,002%	C
STATE OF CONNECTICUT RETIREMENTPLANS + TRUST FUNDS		27.841	0,013%	C
STATE OF NEW MEXICO STATE INVESTMENT COUNCIL		569.425	0,260%	C
STATE OF WISCONSIN INVESTMENT BOARD		1	0,000%	C
STICHTING PENSIOENFONDS HORECA AND CATERING		11.617	0,005%	C
STICHTING PENSIOENFONDS VOOR HUISARTSEN		8.321	0,004%	C

Anagrafica	CF/PI	Voti	% su Votanti	Voto
STRATEGIC INTERNATIONAL EQUITY FUND		3.494	0,002%	C
SUPERANNUATION ARRANGEMENTS OF THE UNIVERSITY OF LONDON KING'S ARMS		548.666	0,250%	C
SYCOMORE INCLUSIVE JOBS		78.268	0,036%	C
SYCOMORE SELECTION MIDCAP		129.841	0,059%	C
SYCOMORE SELECTION PME		133.873	0,061%	C
SYCOMORE SELECTION RESPONSABLE		1.210.178	0,552%	C
SYCOMORE SHARED GROWTH		338.678	0,154%	C
TAXMANAGED INTERNATIONAL EQUITYPORTFOLIO		55	0,000%	C
TEMPLETON GLOBAL SMALLER COMPANIES FUND		1.912.931	0,872%	C
TEMPLETON INSTITUTIONAL FUNDS - FOREIGN SMALLER COMPANIES SERIES		1.192.656	0,544%	C
TEMPLETON INTERNATIONAL SMALLER COMPANIES FUND		1.097.011	0,500%	C
THE CALIFORNIA ENDOWMENT		60.077	0,027%	C
THE NOMURA TRUST AND BANKING		116.505	0,053%	C
THE REGENTS OF THE UNIVERSITY OF CALIFORNIA		8.523	0,004%	C
TOCQUEVILLE SILVER AGE ISR		366.356	0,167%	C
TRUST II BRIGHTHOUSEDIMENSIONALINT SMALL COMPANY PORTFOLIO		6.382	0,003%	C
UBS (US) GROUP TRUST		7.547	0,003%	C
UBS FUND MANAGEMENT (SWITZERLAND) AG ON BEHALF OF ZURICH INVESTINSTITUTIONAL FUN		6.785	0,003%	C
UBS FUND MANAGEMENT (SWITZERLAND) AG.		50.579	0,023%	C
UBS LUX FUND SOLUTIONS		33.058	0,015%	C
UNITED NATIONS JOINT STAFF PENSION FUND		1.523.759	0,695%	C
UNITED STATES ARMY NONAPPROPRIATED FUND EMPLOYEE RETIREMENT PLAN TRUST		69.721	0,032%	C
UNIVERSAL-INVESTMENT-GESELLSCHAFT MBH ON BEHALF OF BAYVK A3-FONDS		661.828	0,302%	C
VANGUARD INTERNATIONAL EXPLORER FUND		286.055	0,130%	C
VERDIPAPIRFONDET KLP AKSJEGLOBAL SMALL CAP INDEKS I		225	0,000%	C
VIRGINIA RETIREMENT SYSTEM		1	0,000%	C
WISDOMTREE DYNAMIC CURRENCY HEDGED INTERNATIONAL SMALLCAP EQUITY FUND		414	0,000%	C
WISDOMTREE EUROPE HEDGED SMALLCAP EQUITY FUND		622	0,000%	C
WISDOMTREE EUROPE QUALITY DIVIDEND GROWTH FUND		431	0,000%	C
WISDOMTREE EUROPE SMALLCAP DIVIDEND FUND		7.345	0,003%	C
WISDOMTREE INTERNATIONAL HEDGEDQUALITY DIVIDEND GROWTH FUND		18.247	0,008%	C
WISDOMTREE INTERNATIONAL QUALITY DIVIDEND GROWTH FUND		1.541	0,001%	C
WISDOMTREE INTERNATIONAL SMALLCAP DIVIDEND FUND		10.273	0,005%	C
WISDOMTREE WORLD EX-US GROWTH FUND		2.208	0,001%	C
XTRACKERS MSCI EUROZONE HEDGED EQUITY ETF		292	0,000%	C
CHALLENGE FUNDS CHALLENGE ITALIAN EQUITY		327.000	0,149%	A
MAPFRE AM		285.510	0,130%	A
VARMA MUTUAL PENSION INSURANCE COMPANY		1.450.000	0,661%	A
MEDIOBANCA SGR - MEDIOBANCA MID AND SMALL CAP ITALY		221.000	0,101%	NV

Totale votanti

219.351.785

100%

Legenda

F - Favorevole
C - Contrario
A - Astenuto
Lx - Lista x
NV - Non votante
NE - Non espresso

TECHNOGYM S.p.A.

Assemblea ordinaria e straordinaria 4 maggio 2022

Punto 7 della parte Ordinaria dell'ordine del giorno.

Proposta di autorizzazione all'acquisto e disposizione di azioni proprie, previa revoca dell'autorizzazione conferita dall'Assemblea del 5 maggio 2021 per la parte non eseguita. Deliberazioni relative.

	n. Voti	% Voti rappresentati in assemblea	% dei Diritti di Voto
Quorum costitutivo assemblea	219.351.785	100%	81,435%
Voti per i quali il RD dispone di istruzioni per l'OdG in votazione (quorum deliberativo)::	219.351.785	100,000%	81,435%
Voti per i quali il RD non disponeva di istruzioni:	0	0,000%	0,000%

	n. Voti	% partecipanti al voto	% dei Diritti di Voto
Favorevole	217.825.528	99,304%	80,868%
Contrario	973.366	0,444%	0,362%
Astenuto	331.891	0,151%	0,123%
Non Votante	221.000	0,101%	0,082%
Totali	219.351.785	100,000%	81,435%

TECHNOGYM S.p.A. Assemblea ordinaria e straordinaria 4 maggio 2022

Punto 7 della parte Ordinaria dell'ordine del giorno.

Proposta di autorizzazione all'acquisto e disposizione di azioni proprie, previa revoca dell'autorizzazione conferita dall'Assemblea del 5 maggio 2021 per la parte non eseguita. Deliberazioni relative.

Elenco dei partecipanti alla votazione per il tramite del Rappresentante Designato Spafid S.p.A. nella persona della Dott.ssa Elena Perani

Anagrafica	CF/PI	Voti	% su Votanti	Voto
ABN AMRO FUNDS		871.407	0,397%	F
AEGON CUSTODY B.V.		178.177	0,081%	F
ALASKA PERMANENT FUND CORPORATION		972	0,000%	F
ALLIANZ AZIONI ITALIA ALL STARS LL STARS		190.000	0,087%	F
ALLIANZ ITALIA 50 SPECIAL		15.000	0,007%	F
ALLOCATION INVEST EQUITY CORE		81.652	0,037%	F
AMERICAN CENTURY ETF TRUST-AVANTIS INTERNATIONAL EQUITY ETF		16.948	0,008%	F
AMERICAN CENTURY ETF TRUST-AVANTIS INTERNATIONAL EQUITY FUND		1.602	0,001%	F
AMERICAN CENTURY ETF TRUST-AVANTIS RESPONSIBLE INTERNATIONAL EQUITY ETF		32	0,000%	F
AMUNDI EURO ISTOXX CLIMATE PARIS ALIGNED PAB		503	0,000%	F
AMUNDI MULTI-GERANTS PEA PME		112.000	0,051%	F
AMUNDI SGR SPA / AMUNDI RISPARI MIO ITALIA		183.276	0,084%	F
AMUNDI SGR SPA / AMUNDI SVILUP PO ITALIA		1.250.000	0,570%	F
ANIMA ALTO POTENZIALE ITALIA		100.000	0,046%	F
ANIMA CRESCITA ITALIA		336.654	0,153%	F
ANIMA CRESCITA ITALIA NEW		70.632	0,032%	F
ANIMA FUNDS PUBLIC LIMITED COMPANY		57.814	0,026%	F
ANIMA INIZIATIVA EUROPA		199.835	0,091%	F
ANIMA INIZIATIVA ITALIA		1.236.581	0,564%	F
ANIMA ITALIA		155.744	0,071%	F
ANIMA OBIETTIVO ITALIA		10.000	0,005%	F
AQR DELPHI LONG-SHORT EQUITY MASTER ACCOUNT LP CARE OF AQR CAPITAL MANAGEMENT LLC		2.498	0,001%	F
ARCA FONDI SGR SPA - FONDO ARCA AZIONI ITALIA		200.000	0,091%	F
ARCA FONDI SGR SPA - FONDO ARCA ECONOMIA REALE BILANCIATO ITALIA 30		800.000	0,365%	F
ARCA FONDI SGR SPA - FONDO ARCA ECONOMIA REALE BILANCIATO ITALIA 55		55.000	0,025%	F
ARISON HOLDINGS (1998) LTD		62.703	0,029%	F
ARIZONA STATE RETIREMENT SYSTEM		527	0,000%	F
ARKANSAS PUBLIC EMPLOYEES RETIREMENT SYSTEM		132.977	0,061%	F
AVARON FLEXIBLE STRATEGIES FUND		17.200	0,008%	F
AXA MPS FINANCIAL DESIGNATED ACTIVITY CO		212.000	0,097%	F
AXA WORLD FUNDS		400.000	0,182%	F
AZ FUND 1		100.000	0,046%	F
AZ FUND 1 - AZ EQUITY - GLOBAL HEALTHCARE		107.000	0,049%	F
AZ FUND 1 AZ ALLOCATION EUROPEAN DYNAMIC		5.131	0,002%	F
AZ FUND 1 AZ ALLOCATION GLOBAL		1.316	0,001%	F
AZ FUND 1 AZ ALLOCATION PIR ITALIAN EXCELLENCE 30		11.000	0,005%	F
AZ FUND 1 AZ ALLOCATION PIR ITALIAN EXCELLENCE 70		190.000	0,087%	F

Anagrafica	CF/PI	Voti	% su Votanti	Voto
AZ FUND 1 AZ ALTERNATIVE CORE BRANDS		800.000	0,365%	F
AZ FUND 1 AZ EQUITY BORLETTI GLOBAL LIFESTYLE		900.000	0,410%	F
AZ FUND 1 AZ EQUITY LONG TERM EQUITY OPPORTUNITIES		400.000	0,182%	F
AZIMUT CAPITAL MANAGEMENT SGR S.P.A.		173.289	0,079%	F
AZIMUT STRATEGIC TREND		263	0,000%	F
AZIMUT TRADING		263	0,000%	F
AZL DFA INTERNATIONAL CORE EQUITY FUND		1.169	0,001%	F
BAILLIE GIFFORD INTERNATIONAL SMALLER COMPANIES FUND		65.246	0,030%	F
BANCOPOSTA RINASCIMENTO		88.513	0,040%	F
BELFIUS EQUITIES NV		918.034	0,419%	F
BELFIUS PENSION FUND BALANCED PLUS		260.440	0,119%	F
BELFIUS PENSION FUND HIGH EQUITIES		1.086.383	0,495%	F
BELFIUS PENSION FUND LOW EQUITIES		87.440	0,040%	F
BEST INVESTMENT CORPORATION		2.135.356	0,973%	F
BL		411.347	0,188%	F
BLACKROCK ASSET MANAGEMENT SCHWEIZ AG ON BEHALF OF ISHARES WORLD EX SWITZERLAND		873	0,000%	F
BLACKROCK AUTHORISED CONTRACTUAL SCHEME I		1.020	0,000%	F
BLACKROCK INSTITUTIONAL TRUST COMPANY, N.A. INVESTMENT FUNDS FOR EMPLOYEE BENEFIT TRUSTS		222.819	0,102%	F
BLACKROCK MSCI EAFE SMALL CAP EQUITY INDEX FUND B (EAFESMLB		13.361	0,006%	F
BLK MAGI FUND A SERIES TRUST		212	0,000%	F
BOMBARDIER TRUST (CANADA) GLOBAL EQUITIES FUND		63.453	0,029%	F
BUMA-UNIVERSAL-FONDS I		453.366	0,207%	F
CAISSE DES DEPOTS ET CONSIGNATIONS		192.466	0,088%	F
CALIFORNIA STATE TEACHERS' RETIREMENT SYSTEM		8.681	0,004%	F
CANDRIAM SUSTAINABLE - EQUITY EUROPE		873.925	0,398%	F
CANDRIAM SUSTAINABLE EQUITY EMU		473.963	0,216%	F
CANDRIAM SUSTAINABLE EU SMALL MID CAP		328.337	0,150%	F
CDC CROISSANCE		1.365.521	0,623%	F
CI WISDOMTREE INTERNATIONAL QUALITY DIVI GROWTH INDEX ETF		2.872	0,001%	F
CI WISDOMTREE INTERNATIONAL QUALITY DIVIDEND GROWTH VARIABLY HEDG INDEX ETF		84	0,000%	F
CITY OF NEW YORK GROUP TRUST		77.425	0,035%	F
COLLEGE RETIREMENT EQUITIES FUND		3.129	0,001%	F
COMGEST GROWTH PLC - COMGEST GROWTH EUROPE SMALLER COMPANIES		1.701.530	0,776%	F
CONNECTICUT GENERAL LIFE INSURANCE COMPANY		164	0,000%	F
CONOCOPHILLIPS MASTER TRUST		30.321	0,014%	F
COUNTY EMPLOYEES ANNUITY AND BENEFIT FUND OF COOK COUNTY		642.797	0,293%	F
COVEA FINANCE CROISSANCE		505.000	0,230%	F
COVEA PERSPECTIVES ENTREPRISES		680.670	0,310%	F
CREDIT SUISSE FUNDS AG		3.427	0,002%	F
CUBIST CORE INVESTMENTS, L.P. C/O POINT72		52.704	0,024%	F
CX QUANTITATIVE CLIMATE LTD C/O MAPLES CORPORATE SERVICES (BVI) LIMITED		11.348	0,005%	F
D. E. SHAW ALL COUNTRY GLOBAL ALPHA EXTENSION CUSTOM FUND L		198	0,000%	F
D. E. SHAW ALL COUNTRY GLOBAL ALPHA PLUS PORTFOLIOS L.L.C.		11.427	0,005%	F
DAFOFIN ONE S.A. Succursale di Lugano		169.000	0,077%	F
DE SHAW ALL COUNTRY GLOBAL ALPHA EXTENSION PORTFOLIOS LLC		3.355	0,002%	F
DE SHAW WORLD ALPHA EXTENSION PORTFOLIOS LLC		48.922	0,022%	F
DEKA-RAB		5.127	0,002%	F
DPPF MASTERFONDS		72.000	0,033%	F
DWS INVEST		6.770	0,003%	F
DWS MULTI ASSET PIR FUND		98.000	0,045%	F

Anagrafica	CF/PI	Voti	% su Votanti	Voto
E I STURDZA FUNDS PLC		1	0,000%	F
EATON VANCE TRUST COMPANY COLLECTIVE INVESTMENT		1.000	0,000%	F
ERAFP ACTIONS EURO VIII		356.444	0,162%	F
ETICA AZIONARIO		34.639	0,016%	F
ETICA BILANCIATO		87.297	0,040%	F
ETICA OBBLIGAZIONARIO MISTO		14.451	0,007%	F
ETICA RENDITA BILANCIATA		27.066	0,012%	F
EURIZON CAPITAL SGR - EURIZON AM MITO 25		109.393	0,050%	F
EURIZON CAPITAL SGR - EURIZON AM MITO 50		141.630	0,065%	F
EURIZON CAPITAL SGR - EURIZON AM MITO 95		18.711	0,009%	F
EURIZON CAPITAL SGR - EURIZON AZIONI ITALIA		100.000	0,046%	F
EURIZON CAPITAL SGR - EURIZON AZIONI PMI ITALIA		867.347	0,395%	F
EURIZON CAPITAL SGR - EURIZON PIR ITALIA 30		117.518	0,054%	F
EURIZON CAPITAL SGR - EURIZON PIR ITALIA AZIONI		36.472	0,017%	F
EURIZON CAPITAL SGR - EURIZON PROGETTO ITALIA 20		154.779	0,071%	F
EURIZON CAPITAL SGR - EURIZON PROGETTO ITALIA 40		593.955	0,271%	F
EURIZON CAPITAL SGR - EURIZON PROGETTO ITALIA 70		229.976	0,105%	F
EURIZON CAPITAL SGR - EURIZON AM TR MEGATREND		47.525	0,022%	F
EUROPE INVESTMENT FUND		379.348	0,173%	F
FCP ECHIQUIER LUXURY		31.165	0,014%	F
FDNC ACTIONS EUROPE		44.610	0,020%	F
FEDERATED HERMES GLOBAL SMALL CAP FUND		3.820	0,002%	F
FEDERATED HERMES INVESTMENT FUNDS PUBLIC LIMITED COMPANY		3.175.472	1,448%	F
FEDERATED HERMES SDG ENGAGEMENT EQUITY FUND		88.715	0,040%	F
FID FUNDS PAN EUROPEAN EQUITY POOL		6.427	0,003%	F
FIDELITY CONCORD STREET TRUST: FIDELITY SAI INTERNATIONAL S		41.344	0,019%	F
FIDELITY FUNDS - EUROPEAN SMALLER COMPANIES 4 POOL		606.121	0,276%	F
FIDELITY FUNDS - SUSTAINABLE EUROPEAN SMALLER COMPANIES POOL		119.567	0,055%	F
FIDELITY FUNDS - SUSTAINABLE RESEARCH ENHANCED EUROPE EQUITY POOL		95	0,000%	F
FIDELITY FUNDS EUROPEAN SMALLER COMPANIES POOL THREE		602.235	0,275%	F
FIDELITY GLOBAL SMALL CAP INSTITUTIONAL TRUST		929	0,000%	F
FIDELITY SALEM STREET TRUST: FIDELITY TOTAL INTERNATIONAL INDEX FUND		37.180	0,017%	F
FIDELITY UCITS ICAV - FIDELITY SUSTAINABLE RESEARCH ENHANCED EUROPE EQUITY UCITS ETF		7.732	0,004%	F
FIDEURAM AM SGR - FIDEURAM ITALIA		5.000	0,002%	F
FIDEURAM AM SGR - PIANO AZIONI ITALIA		1.073.000	0,489%	F
FIDEURAM AM SGR - PIANO BILANCIATO ITALIA 30		93.000	0,042%	F
FIDEURAM AM SGR - PIANO BILANCIATO ITALIA 50		252.000	0,115%	F
FII HOLDINGS, INC.		203	0,000%	F
FLEXSHARES MORNINGSTAR DEVELOPED MARKETS EX-US FACTOR TILT INDEX FUND		4.905	0,002%	F
FONDITALIA		189.000	0,086%	F
FONDS DE RESERVE POUR LES RETRAITES		240.918	0,110%	F
FONDS OBJECTIF CLIMAT ACTIONS		3.420	0,002%	F
FOREST PRESERVE DISTRICT EMPLOYEES ANNUITY AND BENEFIT FUND		22.072	0,010%	F
FRANKLIN TEMPLETON INVESTMENT FUNDS		185.593	0,085%	F
G FUND - AVENIR SMALL CAP		68.325	0,031%	F
G Fund - Avenir Small Cap Euro		807.628	0,368%	F
GENERALI INVESTMENTS SICAV - SRI AGEING POPULATION		1.068.841	0,487%	F
GENERALI INVESTMENTS SICAV EURO FUTURE LEADERS		80.000	0,036%	F
GENERALI INVESTMENTS SICAV SRI EUROPEAN EQUITY		338.345	0,154%	F
GENERALI SMART FUNDS		82.793	0,038%	F
GENTLENESS LLC		20.739	0,009%	F
GESTIELLE PRO ITALIA		12.500	0,006%	F
GLOBAL X HEALTH & WELLNESS ETF		24.110	0,011%	F

Anagrafica	CF/PI	Voti	% su Votanti	Voto
GOVERNMENT OF NORWAY		27	0,000%	F
GOVERNORS OF THE UNIVERSITY OF ALBERTA		2.276	0,001%	F
GROUPAMA AVENIR EURO		2.946.978	1,343%	F
GROUPAMA CR AVENIR EURO		82.282	0,038%	F
GT INTERNATIONAL EQUITY QP FUNDLP		431.964	0,197%	F
HARVEST SPORTS AND ENTERTAINMENT INDEX ETF		10.274	0,005%	F
IBM 401(K) PLUS PLAN TRUST		22.111	0,010%	F
ILLINOIS MUNICIPAL RETIREMENT FUND		191.342	0,087%	F
INDIANA PUBLIC RETIREMENT SYSTEM		2.429	0,001%	F
INTERFUND SICAV		18.000	0,008%	F
INTERNATIONAL MONETARY FUND		6.278	0,003%	F
INVESCO EUROPEAN GROWTH CLASS		26.903	0,012%	F
INVESCO EUROPEAN GROWTH FUND		1.329.540	0,606%	F
INVESCO EUROPEAN SMALL COMPANY FUND		397.739	0,181%	F
INVESCO FTSE RAFI DEVELOPED MARKETS EX US SMALL MID ETF		587	0,000%	F
INVESCO INTERNATIONAL SMALL COMPANY FUND		436.169	0,199%	F
INVESCO POOLED INVESTMENT FUND - EUROPE FUND		181.368	0,083%	F
INVESTERINGSFORENINGEN DANSKE INVEST SELECT TACTICAL ASSET ALLOCATION - DANMARK AKKUMULERENDE KL		12.501	0,006%	F
INVESTERINGSFORENINGEN DANSKE INVEST SELECT TACTICAL ASSET ALLOCATION EURO - ACCUMULATING KL		4.020	0,002%	F
INVESTERINGSFORENINGEN DANSKE INVEST SELECT TACTICAL ASSET ALLOCATION NORGE - ACCUMULATING KL		757	0,000%	F
INVESTERINGSFORENINGEN DANSKE INVEST SELECT TACTICAL ASSET ALLOCATION SVERIGE - ACCUMULATING KL		531	0,000%	F
INVESTITORI LONGEVITY		6.000	0,003%	F
IQ HEALTHY HEARTS ETF		4.267	0,002%	F
ISHARES ALLCOUNTRY EQUITY INDEX FUND		565	0,000%	F
ISHARES CORE MSCI EAFE ETF		680.793	0,310%	F
ISHARES CORE MSCI EAFE IMI INDEX ETF		23.250	0,011%	F
ISHARES CORE MSCI EUROPE ETF		80.482	0,037%	F
ISHARES CORE MSCI INTERNATIONALDEVELOPED MARKETS ETF		52.775	0,024%	F
ISHARES CORE MSCI TOTAL INTERNATIONAL STOCK ETF		157.684	0,072%	F
ISHARES III PUBLIC LIMITED COMPANY		2.718	0,001%	F
ISHARES MSCI EAFE SMALL-CAP ETF		586.382	0,267%	F
ISHARES MSCI EUROPE IMI INDEX ETF		3.215	0,001%	F
ISHARES MSCI EUROPE SMALL-CAP ETF		14.011	0,006%	F
ISHARES VII PLC		134.694	0,061%	F
JHF II INT'L SMALL CO FUND		41.738	0,019%	F
JHVIT INT'L SMALL CO TRUST		69	0,000%	F
JNL MULTIMANAGER INTERNATIONAL SMALL CAP FUND		311.276	0,142%	F
JNL/LAZARD INTERNATIONAL STRATEGIC EQUITY FUND		414.768	0,189%	F
JOHN LEWIS PARTNERSHIP PENSIONS TRUST AS TRUSTEES OF THE JOHN LEWIS PARTNERSHIP TRUST FOR PENSIONS		3.507	0,002%	F
JPMORGAN FUNDS		100.043	0,046%	F
KANSAS PUBLIC EMPLOYEES RETIREMENT SYSTEM		755.907	0,345%	F
KENTUCKY RETIREMENT SYSTEMS		271.386	0,124%	F
KENTUCKY RETIREMENT SYSTEMS INSURANCE TRUST FUND		125.188	0,057%	F
LAZARD ASSET MANAGEMENT LLC		1.614	0,001%	F
LAZARD GLOBAL ACTIVE FUNDS PUBLIC LTD CO		159.323	0,073%	F
LAZARD GLOBAL INVESTMENT FUNDS PUBLIC LIMITED COMPANY		648.154	0,295%	F
LEGAL & GENERAL ICAV		5.655	0,003%	F
LEGAL AND GENERAL ASSURANCE (PENSIONS MANAGEMENT) LIMITED		67.785	0,031%	F
LIF-LYXOR MILLENNIALS (DR)		35.565	0,016%	F
LIONTRUST GLOBAL FUNDS PLC		371.549	0,169%	F
LIONTRUST SUSTAINABLE FUTURE EUROPEAN GROWTH FUND		1.179.727	0,538%	F
LOCKHEED MARTIN CORPORATION MASTER RETIREMENT TRUST		63	0,000%	F
LONVIA AVENIR MID-CAP EURO		25.157	0,011%	F
LOS ANGELES COUNTY EMPLOYEES RETIREMENT ASSOCIATI		157	0,000%	F

Anagrafica	CF/PI	Voti	% su Votanti	Voto
LVIP DIMENSIONAL INTERNATIONAL CORE EQUITY FUND		5.657	0,003%	F
LYXINDX FUND - LYXOR MSCI EMU		45.444	0,021%	F
LYXOR FTSE ITALIA MID CAP PIR		569.184	0,259%	F
M INTERNATIONAL EQUITY FUND		398	0,000%	F
M Sport And Lifestyle		27.930	0,013%	F
M+G INVESTMENT FUNDS (10) - M+GBETTER HEALTH SOLUTIONS FUND		19.920	0,009%	F
MAN NUMERIC ALTERNATIVE RISK PREMIA VALUE.		4.937	0,002%	F
MAN NUMERIC DIVERSIFIED RISK PREMIA PROGRESSIVE MAN NUMERIC DIVERSIFIED RISK P REMIA PROGRESSIVE		2.471	0,001%	F
MANDARINE FUNDS - MANDARINE GLOBAL SPORT		45.000	0,021%	F
MANDARINE UNIQUE SMALLandMID CAPS EUROPE		700.000	0,319%	F
MANULIFE GLOBAL SMALL CAP FUND		108.117	0,049%	F
MAPFRE AM		285.510	0,130%	F
MARYLAND STATE RETIREMENT PENSION SYSTEM		10.831	0,005%	F
MAWER GLOBAL SMALL CAP FUND		5.877.080	2,679%	F
MEDIOLANUM GESTIONE FONDI SGR - FLESSIBILE FUTURO ITALIA		600.000	0,274%	F
MEDIOLANUM GESTIONE FONDI SGR - FLESSIBILE SVILUPPO ITALIA		1.350.000	0,615%	F
MERCER QIF CCF		19.673	0,009%	F
MERCER QIF FUND PLC		12.018	0,005%	F
MERCER UCITS COMMON CONTRACTUALFUND		41.215	0,019%	F
MICHIGAN CATHOLIC CONFERENCE		26.675	0,012%	F
MONETARY AUTHORITY OF SINGAPORE		1.991	0,001%	F
MONTANA BOARD OF INVESTMENTS		17.492	0,008%	F
MSCI ACWI EX-U.S. IMI INDEX FUND B2		4.198	0,002%	F
MUL- LYX FTSE IT ALL CAP PIR		6.310	0,003%	F
NATIXIS EQUITY CAPITAL OPTIM		18.643	0,008%	F
NATIXIS INTERNATIONAL FUNDS (LUX) I		533.286	0,243%	F
NATIXIS INVESTMENT SOLUTIONS (LUX) I		14.772	0,007%	F
NORTHERN TRUST GLOBAL INVESTMENTS COLLECTIVE FUNDS TRUST		114.476	0,052%	F
NTGI-QM COMMON DAILY ALL COUNTRY WORLD EX-US INVESTABLE MARKET INDEX FUND - NON LENDING		4.631	0,002%	F
OAKLAND COUNTY EMPLOYEES RETIREMENT SYSTEM		17.711	0,008%	F
OAKLAND COUNTY VEBA		39.859	0,018%	F
OLD WESTBURY SMALL AND MID CAP STRATEGIES FUND.		158.595	0,072%	F
ONEPATH GLOBAL SHARES - SMALL CAP (UNHEDGED) INDEXPOOL		6.316	0,003%	F
Paliaga Davide		500	0,000%	F
PARAMETRIC INTERNATIONAL EQUITYFUND		16.800	0,008%	F
PASTEUR ISR		153.395	0,070%	F
PENSION RESERVES INVESTMENT TRUST FUND		37.735	0,017%	F
PHILLIPS 66 RETIREMENT PLAN TRUST		98.346	0,045%	F
PIR EQUITY AXA ASSICURAZIONI		39.000	0,018%	F
PNC BANK NA		3.282	0,001%	F
PUBLIC AUTHORITY FOR SOCIAL INSURANCE		3.080	0,001%	F
PUBLIC EMPLOYEES RETIREMENT ASSOCIATION OF COLORADO		6.868	0,003%	F
PUBLIC EMPLOYEES RETIREMENT ASSOCIATION OF NEW MEXICO		1	0,000%	F
PUBLIC EMPLOYEES RETIREMENT SYSTEM OF MISSISSIPPI		1	0,000%	F
PUBLIC EMPLOYEES RETIREMENT SYSTEM OF OHIO		47.028	0,021%	F
QTH FUNDLLC		1.438.427	0,656%	F
QTN MASTER FUNDLP		22.301	0,010%	F
QUADRATOR SRI		707.902	0,323%	F
QV GLOBAL SMALL CAP FUND		66.680	0,030%	F
RETIREMENT PENSION PLAN OF THE BOARD OF PUBLIC UTILITIES OF		58.331	0,027%	F
RSS INV COMMINGLED EMPLOYEE BENEFIT FUNDS TRUST		3.320	0,002%	F
S CAVAMAC ACTIONS EURO		137.049	0,062%	F
SACRAMENTO COUNTY EMPLOYEES RETIREMENT SYSTEM		57.681	0,026%	F
SCHWAB FUNDAMENTAL INTERNATIONAL SMALL COMPANY INDEX ETF		67.466	0,031%	F

Anagrafica	CF/PI	Voti	% su Votanti	Voto
SCHWAB FUNDAMENTAL INTERNATIONAL SMALL COMPANY INDEX FUND		16.276	0,007%	F
SCHWAB INTERNATIONAL SMALLCAP EQUITY ETF		212.624	0,097%	F
SCOTIA PRIVATE INTERNATIONAL EQUITY POOL		523.210	0,239%	F
SEXTANT EUROPE (AMIRAL GESTION)		12.500	0,006%	F
SHELL CANADA 2007 PENSION PLAN		2.779	0,001%	F
SHORT BROTHERS COMMON INVESTMENT FUND		1	0,000%	F
SOGECAP AP CLIMAT PAB		3.870	0,002%	F
SPDR PORTFOLIO DEVELOPED WORLD EXUS ETF		10.207	0,005%	F
SPDR PORTFOLIO EUROPE ETF		2.416	0,001%	F
SSB MSCI ACWI EX USA IMI SCREENED NONLENDING COMMON TRUST FUND		550	0,000%	F
SSB MSCI EAFE SMALL CAP INDEX SECURITIES LENDING COMMON FND		52.781	0,024%	F
SSGA SPDR ETFs EUROPE II PUBLICLIMITED COMPANY		17.382	0,008%	F
SST GLOB ADV TAX EXEMPT RETIREMENT PLANS		178.304	0,081%	F
STATE OF CONNECTICUT RETIREMENTPLANS + TRUST FUNDS		27.841	0,013%	F
STATE OF NEW MEXICO STATE INVESTMENT COUNCIL		569.425	0,260%	F
STATE OF WISCONSIN INVESTMENT BOARD		1	0,000%	F
STATE STREET GLOBAL ALL CAP EQUITY EXUS INDEX PORTFOLIO		1.942	0,001%	F
STICHTING JURIDISCH EIGENAAR JUNO SELECTION FUND		2.181.253	0,994%	F
STICHTING PENSIOENFONDS HORECA AND CATERING		11.617	0,005%	F
STICHTING PENSIOENFONDS VOOR HUISARTSEN		8.321	0,004%	F
STICHTING PHILIPS PENSIOENFONDS		2.375	0,001%	F
STRATEGIC INTERNATIONAL EQUITY FUND		3.494	0,002%	F
SUNSUPER SUPERANNUATION FUND		21.856	0,010%	F
SYCOMORE INCLUSIVE JOBS		78.268	0,036%	F
SYCOMORE SELECTION MIDCAP		129.841	0,059%	F
SYCOMORE SELECTION PME		133.873	0,061%	F
SYCOMORE SELECTION RESPONSABLE		1.210.178	0,552%	F
SYCOMORE SHARED GROWTH		338.678	0,154%	F
TAXMANAGED INTERNATIONAL EQUITYPORTFOLIO		55	0,000%	F
TEMPLETON GLOBAL SMALLER COMPANIES FUND		1.912.931	0,872%	F
TEMPLETON INSTITUTIONAL FUNDS - FOREIGN SMALLER COMPANIES SERIES		1.192.656	0,544%	F
TEMPLETON INTERNATIONAL SMALLER COMPANIES FUND		1.097.011	0,500%	F
TGH S.R.L.	04508790401	136.000.000	62,001%	F
THE CALIFORNIA ENDOWMENT		60.077	0,027%	F
THE NOMURA TRUST AND BANKING		116.505	0,053%	F
THE REGENTS OF THE UNIVERSITY OF CALIFORNIA		8.523	0,004%	F
TOCQUEVILLE SILVER AGE ISR		366.356	0,167%	F
TREASURER OF THE STATE OF NORTH CAROLINA EQUITY INVESTMENT		1.311.960	0,598%	F
TRUST II BRIGHTHOUSEDIMENSIONALINT SMALL COMPANY PORTFOLIO		6.382	0,003%	F
TRUSTEAM ROC EUROPE		208.648	0,095%	F
TURICUM - AKTIEN - UND IMMOBILIENWERTSCHRIFTEN		7.081	0,003%	F
UBS (US) GROUP TRUST		7.547	0,003%	F
UBS FUND MANAGEMENT (SWITZERLAND) AG ON BEHALF OF ZURICH INVESTINSTITUTIONAL FUN		6.785	0,003%	F
UBS FUND MANAGEMENT (SWITZERLAND) AG.		50.579	0,023%	F
UBS LUX FUND SOLUTIONS		33.058	0,015%	F
UNITED NATIONS JOINT STAFF PENSION FUND		1.523.759	0,695%	F
UNITED STATES ARMY NONAPPROPRIATED FUND EMPLOYEE RETIREMENT PLAN TRUST		69.721	0,032%	F
UNIVERSAL-INVESTMENT-GESELLSCHAFT MBH ON BEHALF OF BAYVK A3-FONDS		661.828	0,302%	F
UNIVERSAL-INVESTMENT-GESELLSCHAFT MBH ON BEHALF OF STBV-NW-UNIVERSAL-FONDS		4.302	0,002%	F
UTAH RETIREMENT SYSTEMS		10.610	0,005%	F
VANGUARD DEVELOPED MARKETS INDEX FUND		653.925	0,298%	F

Anagrafica	CF/PI	Voti	% su Votanti	Voto
VANGUARD ESG DEVELOPED WORLD ALL CAP EQ INDEX FND UK		1.161	0,001%	F
VANGUARD ESG INTERNATIONAL STOCK ETF		13.177	0,006%	F
VANGUARD EUROPEAN STOCK INDEX FUND		279.970	0,128%	F
VANGUARD FIDUCIARY TRUST COMPANY DEVELOPED MARKETS INDEX TRUST		9.833	0,004%	F
VANGUARD FIDUCIARY TRUST COMPANY INSTITUTIONAL TOTAL INTERNATIONAL STOCK MARKET INDEX TRUST		83.067	0,038%	F
VANGUARD FIDUCIARY TRUST COMPANY INSTITUTIONAL TOTAL INTERNATIONAL STOCK MARKET INDEX TRUST II		707.535	0,323%	F
VANGUARD FTSE ALL WORLD EX US SMALL CAP INDEX FUND		465.089	0,212%	F
VANGUARD FTSE DEVELOPED ALL CAPEX NORTH AMERICA INDEX ETF		17.151	0,008%	F
VANGUARD FTSE DEVELOPED EUROPE ALL CAP INDEX ETF		1.925	0,001%	F
VANGUARD FUNDS PUBLIC LIMITED COMPANY		217	0,000%	F
VANGUARD INTERNATIONAL EXPLORER FUND		286.055	0,130%	F
VANGUARD INTERNATIONAL SMALL COMPANIES INDEX FUND		20.782	0,009%	F
VANGUARD INVESTMENT SERIES PUBLIC LIMITED COMPANY		64.777	0,030%	F
VANGUARD TOTAL INTERNATIONAL STOCK INDEX FUND		1.711.000	0,780%	F
VANGUARD TOTAL WORLD STOCK INDEX FUND		63.727	0,029%	F
VARMA MUTUAL PENSION INSURANCE COMPANY		1.450.000	0,661%	F
VERDIPAPIRFONDET KLP AKSJEGLOBAL SMALL CAP INDEKS I		225	0,000%	F
VIF ICVC VANGUARD FTSE GLOBAL ALL CAP INDEX FUND		8.041	0,004%	F
VIRGINIA RETIREMENT SYSTEM		1	0,000%	F
VIRTUS ALLIANZGI GLOBAL DYNAMIC ALLOCATION FUND		5.700	0,003%	F
WASHINGTON STATE INVESTMENT BOARD		33.937	0,015%	F
WISDOMTREE DYNAMIC CURRENCY HEDGED INTERNATIONAL SMALLCAP EQUITY FUND		414	0,000%	F
WISDOMTREE EUROPE HEDGED SMALLCAP EQUITY FUND		622	0,000%	F
WISDOMTREE EUROPE QUALITY DIVIDEND GROWTH FUND		431	0,000%	F
WISDOMTREE EUROPE SMALLCAP DIVIDEND FUND		7.345	0,003%	F
WISDOMTREE INTERNATIONAL HEDGEDQUALITY DIVIDEND GROWTH FUND		18.247	0,008%	F
WISDOMTREE INTERNATIONAL QUALITY DIVIDEND GROWTH FUND		1.541	0,001%	F
WISDOMTREE INTERNATIONAL SMALLCAP DIVIDEND FUND		10.273	0,005%	F
WISDOMTREE WORLD EX-US GROWTH FUND		2.208	0,001%	F
XTRACKERS MSCI EUROZONE HEDGED EQUITY ETF		292	0,000%	F
ADASINA SOCIAL JUSTICE ALL CAP GLOBAL ETF		2.376	0,001%	C
AMSELECT - SYCOMORE EURO EQUITY GROWTH		221.605	0,101%	C
BNP PARIBAS EQUITY - FOCUS ITALIA		26.642	0,012%	C
BNPP MODERATE FOCUS ITALIA		174.077	0,079%	C
SUPERANNUATION ARRANGEMENTS OF THE UNIVERSITY OF LONDON KING'S ARMS		548.666	0,250%	C
CHALLENGE FUNDS CHALLENGE ITALIAN EQUITY		327.000	0,149%	A
CITY OF PHILADELPHIA PUBLIC EMPLOYEES RETIREMENT SYSTEM		4.891	0,002%	A
MEDIOBANCA SGR - MEDIOBANCA MID AND SMALL CAP ITALY		221.000	0,101%	NV

Totale votanti

219.351.785

100%

Legenda

F - Favorevole
C - Contrario
A - Assenuto
Lx - Lista x
NV - Non votante
NE - Non espresso

Technogym Financial Results 2021



Cesena, March 23rd 2022



Disclaimer

This presentation is being furnished to you solely for your information and may not be reproduced or redistributed to any other person.

This presentation might contain certain forward-looking statements that reflect the Company's management's current views with respect to future events and financial and operational performance of the Company and its subsidiaries. These forward-looking statements are based on Technogym S.p.A.'s current expectations and projections about future events. Because these forward-looking statements are subject to risks and uncertainties, actual future results or performance may differ materially from those expressed in or implied by these statements due to any number of different factors, many of which are beyond the ability of Technogym S.p.A. to control or estimate. You are cautioned not to place undue reliance on the forward-looking statements contained herein, which are made only as of the date of this presentation. Technogym S.p.A. does not undertake any obligation to publicly release any updates or revisions to any forward-looking statements to reflect events or circumstances after the date of this presentation.

Any reference to past performance or trends or activities of the Technogym Group shall not be taken as a representation or indication that such performance, trends or activities will continue in the future.

This presentation does not constitute an offer to sell or the solicitation of an offer to buy Technogym's securities, nor shall the document form the basis of or be relied on in connection with any contract or investment decision relating thereto, or constitute a recommendation regarding the securities of Technogym.

Technogym's securities referred to in this document have not been and will not be registered under the U.S. Securities Act of 1933 and may not be offered or sold in the United States absent registration or an applicable exemption from registration requirements. Massimiliano Moi, the Manager in charge of preparing the corporate accounting documents, declares that, pursuant to art. 154-bis, paragraph 2, of the Legislative Decree no. 58 of February 24, 1998, the accounting information contained herein correspond to document results, books and accounting records.

Some figures related to previous periods were reclassified for a better representation of balance sheet and the profit and loss statements.




Market evolution and Technogym upsides

Strictly private & confidential




Fast recovery across the B2B market space

B2B Segments



Hotels activity improved driven by re-openings with daily average rates already above pre-COVID level

Wellness Real Estate / Residences proved to be in a better shape than general construction with a continuous interest from developers



Corporates are investing in Wellness programs to attract employees back to the office

Health & anti-ageing are in a strong growth trajectory after COVID

Several existing **Clubs** are already at a pre-COVID activity level + new openings recorded in the Premium segment across geographies

Home remaining on the growth path

B2C Segment


Demand for at-home training solutions is still high in a normalized market scenario across all the geographies where the company operates

Gradual international expansion is still the key to penetrate new customers leveraging the Technogym unique Luxury & Prestige positioning



Technogym to catch new opportunities by

The new biocircuit for Health & Medical fitness



Strictly private & confidential



Technogym Ecosystem to catch new opportunities by

New MyWellness CRM Platform & Technogym App

Technogym App




Technogym App B2C2B

The A.I. based Technogym Smart Coach, guides end-users among Sessions, Routines and Signature programs customizing their wellness journey according to equipment availability

MyWellness 6.0 B2B2C

The latest version of the Technogym CRM platform now allows professional operators to customize end-users training experience via on-demand videos in a full hybrid approach




MyWellness App





Technogym content to catch new opportunities by

Training experiences video on-demand library



After years supporting professional operators Technogym started populating the Technogym Live platform with own filmed Precision Training content: any training goal can now be achieved quicker and easier





Proprietary content couples with third party ones already available on Technogym Live

Technogym products to catch new opportunities by

New solutions for cyclists & home fitness

New home products
Technogym is enlarging its product and solution portfolio to serve different end-users needs



Strictly private & confidential





In Sport Performance with high intensity training



Strictly private & confidential



In Fitness with Cardio & Strength training



Strictly private & confidential



The widest product & solutions range



Strictly private & confidential

FY 2021 results at a glance

€ million

	2021	2020	2021 vs 2020
Revenue (€m)	611.4	509.7	+20.0%
EBITDA ADJ (€m) <i>Margin (%)</i>	107.0* 17.5%	96.9 19.0%	+10.5%
EBIT ADJ (€m) <i>Margin (%)</i>	67.1** 11.0%	58.9 11.6%	+13.8%
Net Profit (€m) <i>Margin (%)</i>	63.1*** 10.3%	36.0 7.1%	+75.2%
Net Financial Position (€m)	96.0	59.5	+36.5

* EBITDA including Exerp and non recurring 118.9 €m (19.4% on sales)

** EBIT including Exerp 78.9 €m

*** Net Profit excluding Exerp 49.1 €m

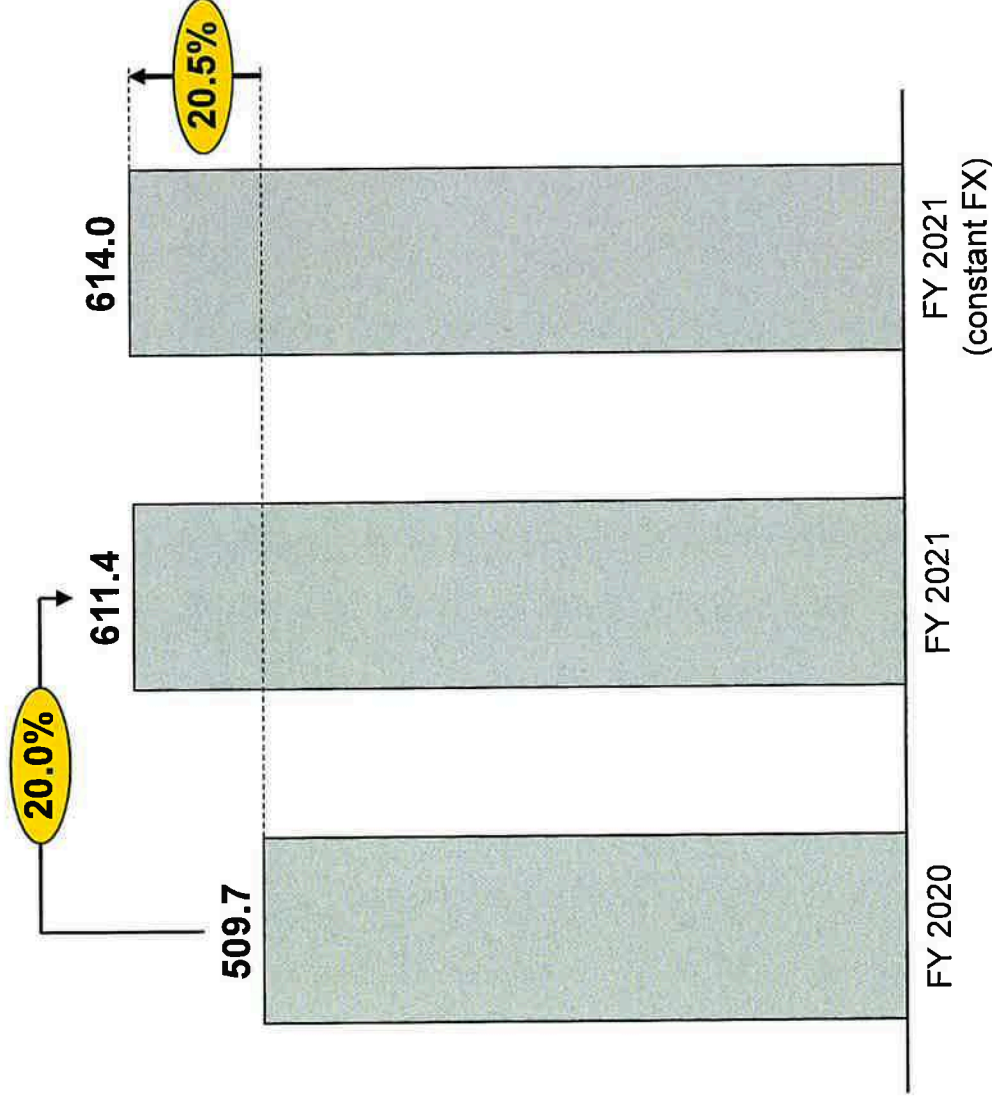
Strictly private & confidential



Top line grew by 20% in 2021

€ million

Revenue



Key comments

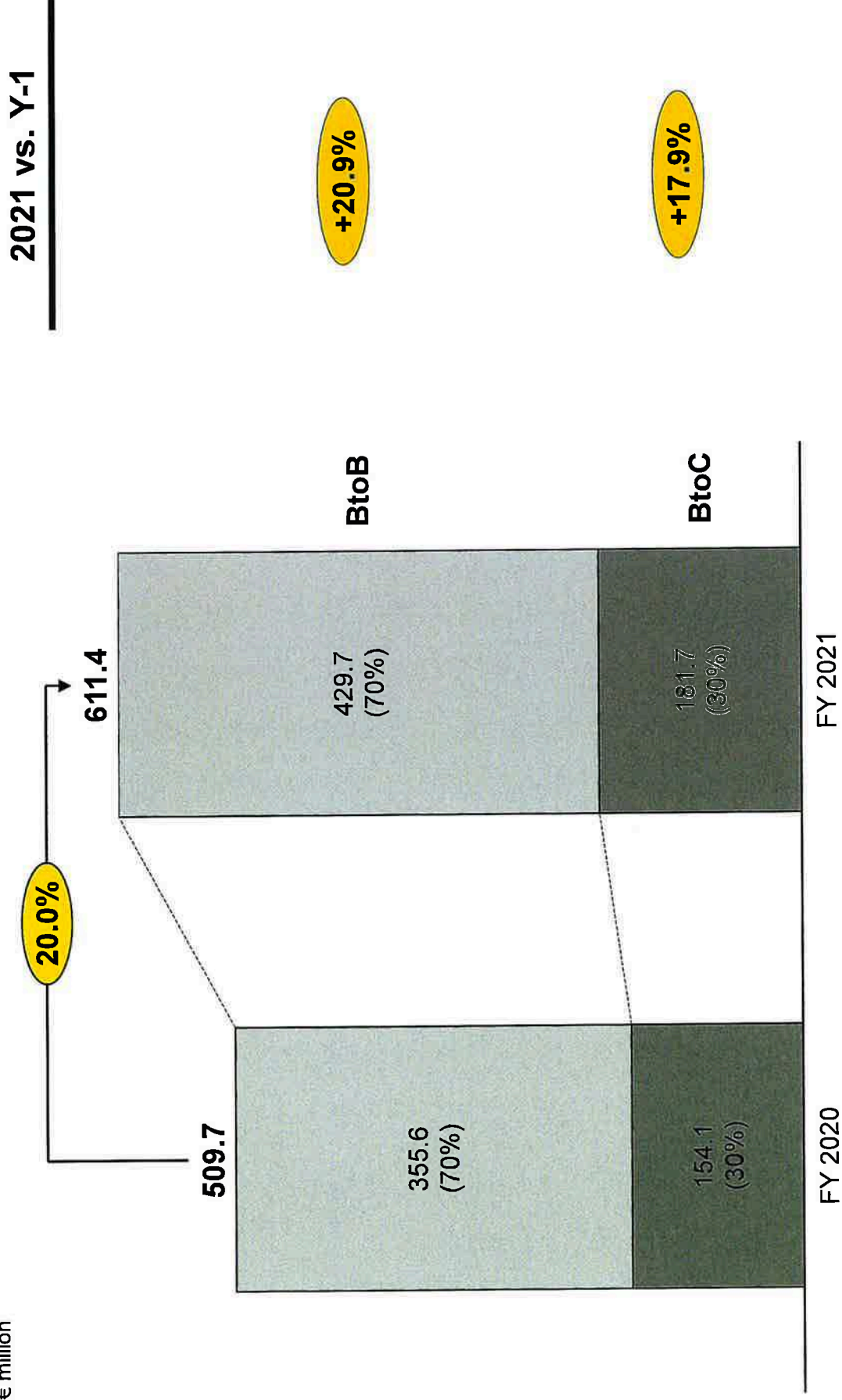
- Strong rebound in BtoB led by a double-digit growth in all the segments, from Health to Hotels, from Residential to Clubs
- Key Accounts restarted significant orders over the last quarters
- EU and APAC geographies benefited from >20% growth in countries like UK, China and Benelux
- Distributors' strong performance among sales channels mainly led by APAC and MEIA regions

**Excluding FX impact, growth would have been slightly higher at +20,5%.
Major impacts:**

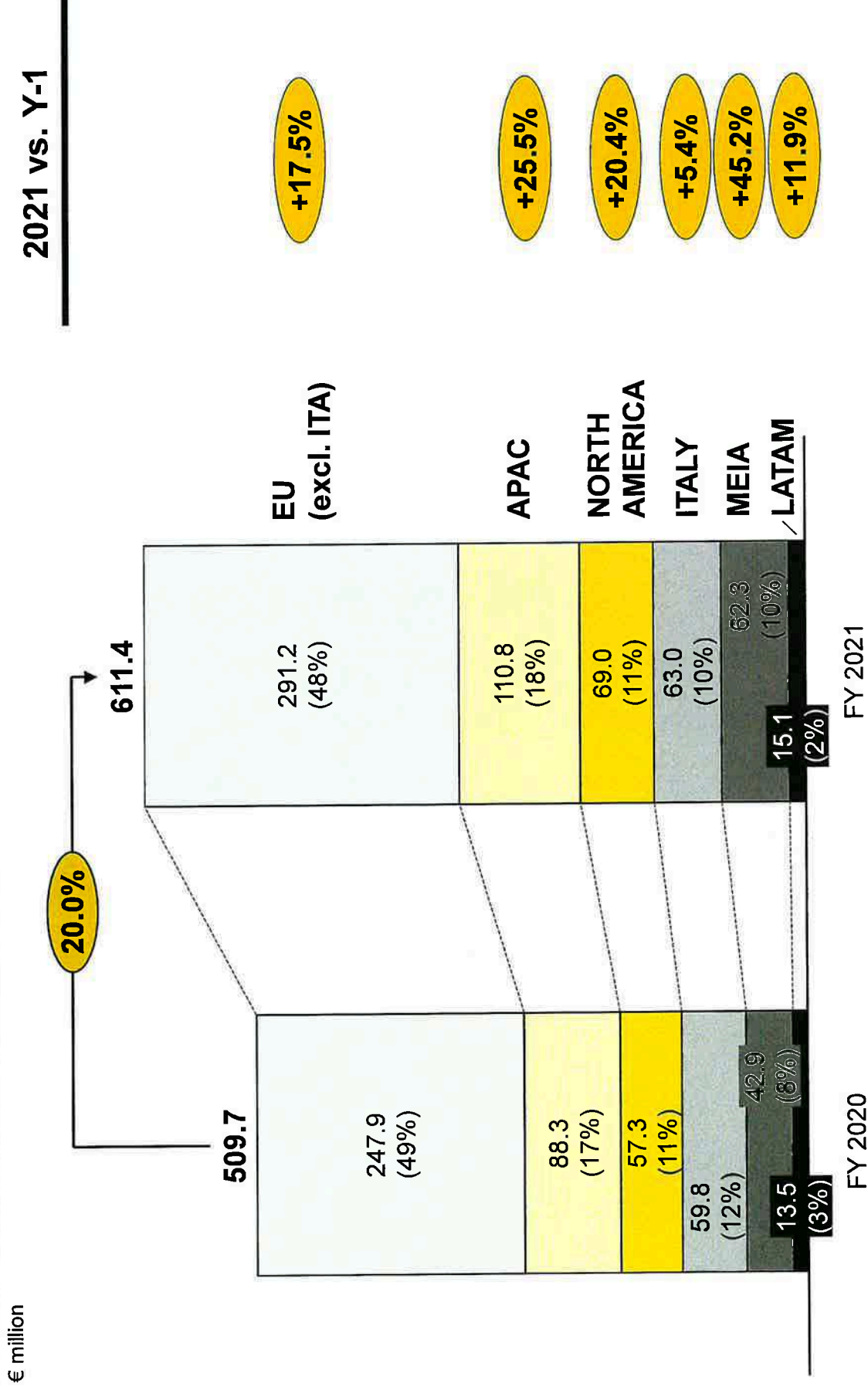
- USD and JPY

BtoB rebound led by all segments

€ million

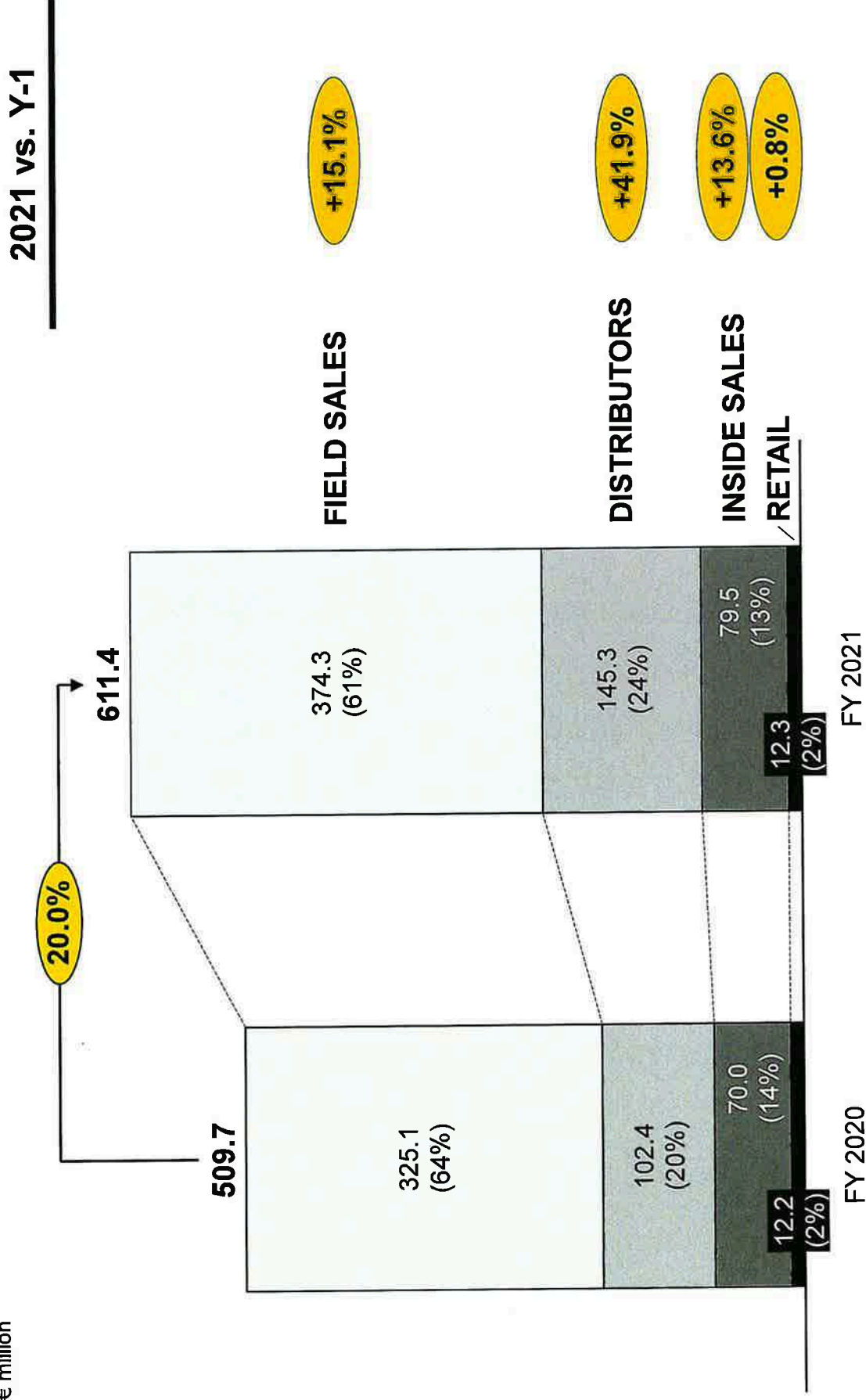


Strong growth recorded in APAC, North America and MEIA



Strong growth of Distributors

€ million



2021 Profit & Loss

€ million

	Dec 2020	Dec 2021	Delta	2021 vs 2020
Total revenue	509,7	611,41	101,7	20,0%
Cost of raw, ancillary and consumable materials and goods for resale	(166,4)	(209,4)	(43,1)	25,9%
of which (cost) not recurrent	(0,7)	(0,0)	0,7	
Service, Rentals and leases	(128,5)	(158,2)	(29,7)	23,1%
of which (cost) not recurrent	(1,2)	(0,5)	0,7	
Personnel cost	(112,6)	(133,3)	(20,7)	18,3%
of which (cost) not recurrent	(1,0)	(1,4)	(0,4)	
Depreciations, amortisations and write-downs	(35,1)	(36,4)	(1,3)	3,8%
of which (cost) not recurrent	(0,0)	(0,0)	(0,0)	
Provision for risk and charges	(3,3)	(3,5)	(0,2)	7%
of which (cost) not recurrent	(0,5)	(0,0)	0,4	
Other operations cost	(10,3)	(6,9)	3,3	(32,4%)
of which (cost) not recurrent	(1,1)	(0,2)	1,0	
Share of result joint venture and impairment	0,9	15,4	14,5	n.a
of which (cost) not recurrent	0,0	14,0	14,0	
Net operating income	54,4	78,9	24,5	45,1%
Margin (%)	10,7%	12,9%	2,2%	
Financial income and (expenses) and from investments	(6,3)	0,8	7,2	n.a
of which (cost) not recurrent	(2,6)	0,0	2,6	
Profit (loss) before tax	48,0	79,7	31,7	66,0%
Taxes	(11,6)	(16,5)	(4,9)	42%
of which (cost) not recurrent	(0,3)	0,0	0,3	
Profit (loss)	36,4	63,3	26,8	73,6%
Margin (%)	7,2%	10,3%	3,2%	
Profit (loss) for the year of minority interests	(0,4)	(0,2)	0,2	(54,9%)
Profit (loss) attributable to owners of the parent	36,0	63,1	27,1	75,2%
EBITDA	92,9	118,9	26,0	28,0%
Adjusted EBITDA	96,9	107,0	10,1	10,5%
Margin (%)	19,0%	17,5%	(1,5%)	
Profit (loss) adjusted	43,4	51,2	7,8	17,9%
Percentage (%)	8,5%	8,4%	(0,1%)	

Comments

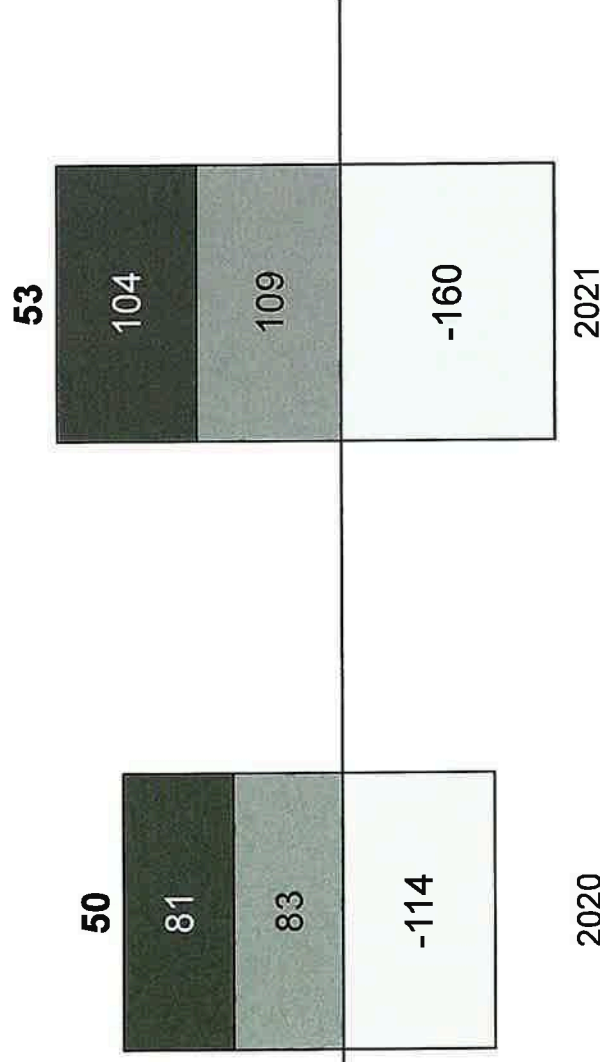
- Increase in revenue (+20,5% at constant FX) driven by volumes recovery
- Raw material price increase partially offset by price hikes in 2021 due to the nature of the business: some months are needed for new prices to be fully recognized in the top line
- Labor cost increase driven by new competence hiring during the year
- D&A increase following higher Capex towards digital, SW and Content development
- Reported Tax rate at 20.7% (26.8% without non-recurring items like Exerp disposal and patent box)

Trade Working Capital improved vs 2020

€ million

Trade Working Capital evolution

AR Stock AP



% on Sales **9.7%**

Inventory Turnover

4.1x

DSO

46

DPO

130

8.7%

3.9x

50

146

Comments

- **Inventories:** growth driven by a prudentially higher stock to avoid any supply chain disruption in 2022
- **Trade Receivables:** DSO driven by higher sales
- **Trade payable:** DPO improved from 130 to 146 days

IT: Calculated as the ratio of Turnover for products, spare parts, hardware and software / Inventory w/o deval.
 DSO: Calculated as Account receivables net of VAT (~ 11%) / Total turnover
 DPO: Calculated as Trade payables net of VAT (~ 7%) / (Total costs for raw materials, semi-finished products and services)

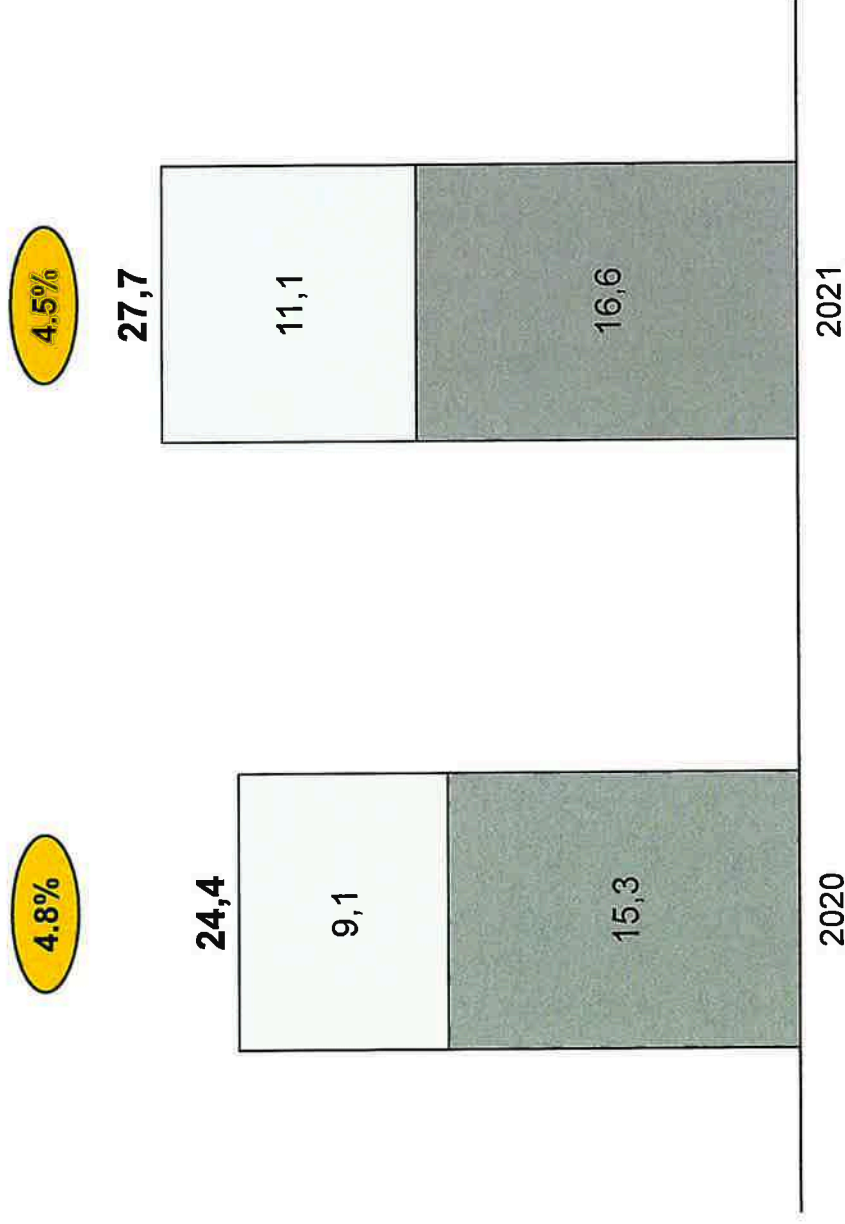
Strictly private & confidential



Capex grew to Euro 27.7m to support Company's development

€ million

% on Revenue



Comments

■ Tangible Capex

- Tools and molds for new products
- Production lines and manufacturing equipment
- Corporate facility, Offices and Studios

■ Intangible Capex

- Digital and content development
- New products development
- IT activities

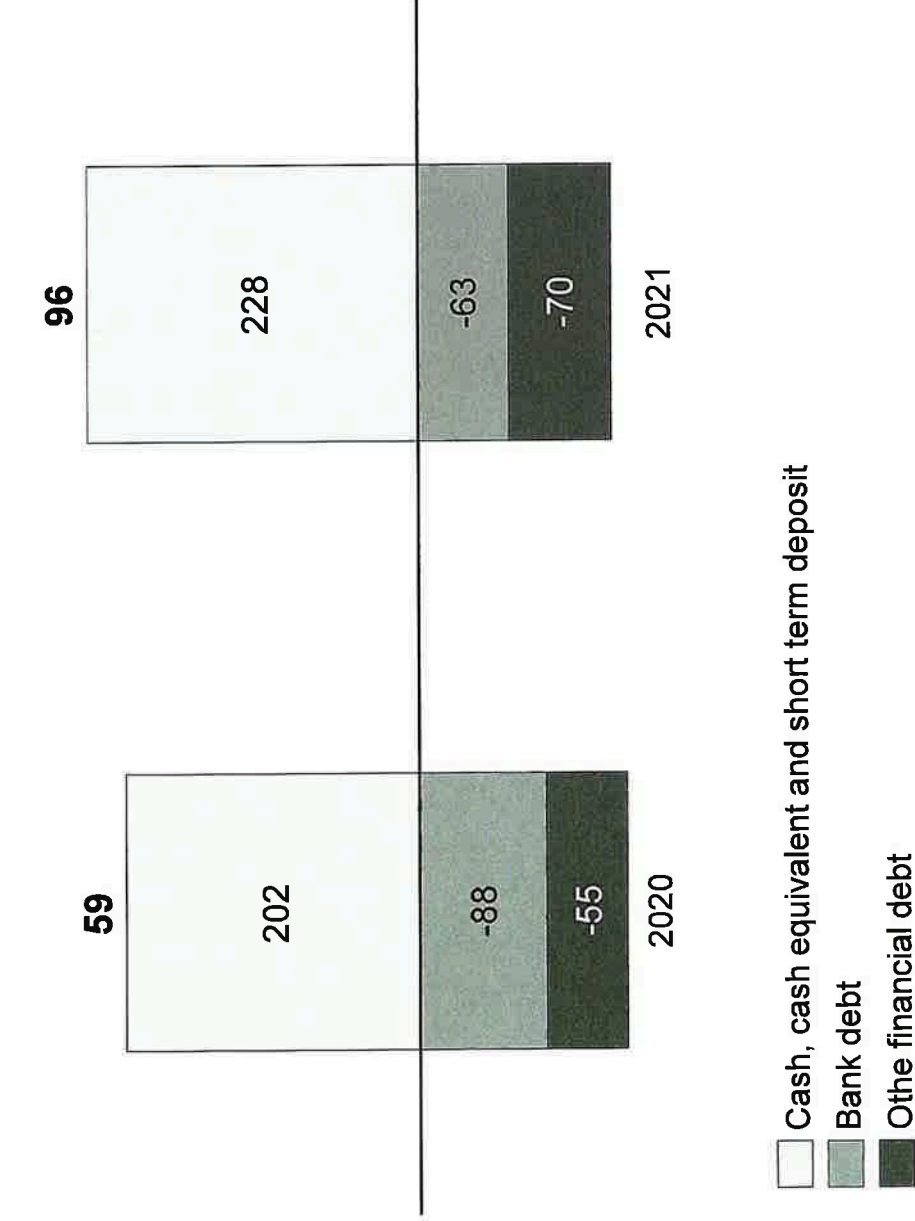
□ PPE

■ Intangibles

Net Cash further improved in 2021

€ million

Net Financial Position

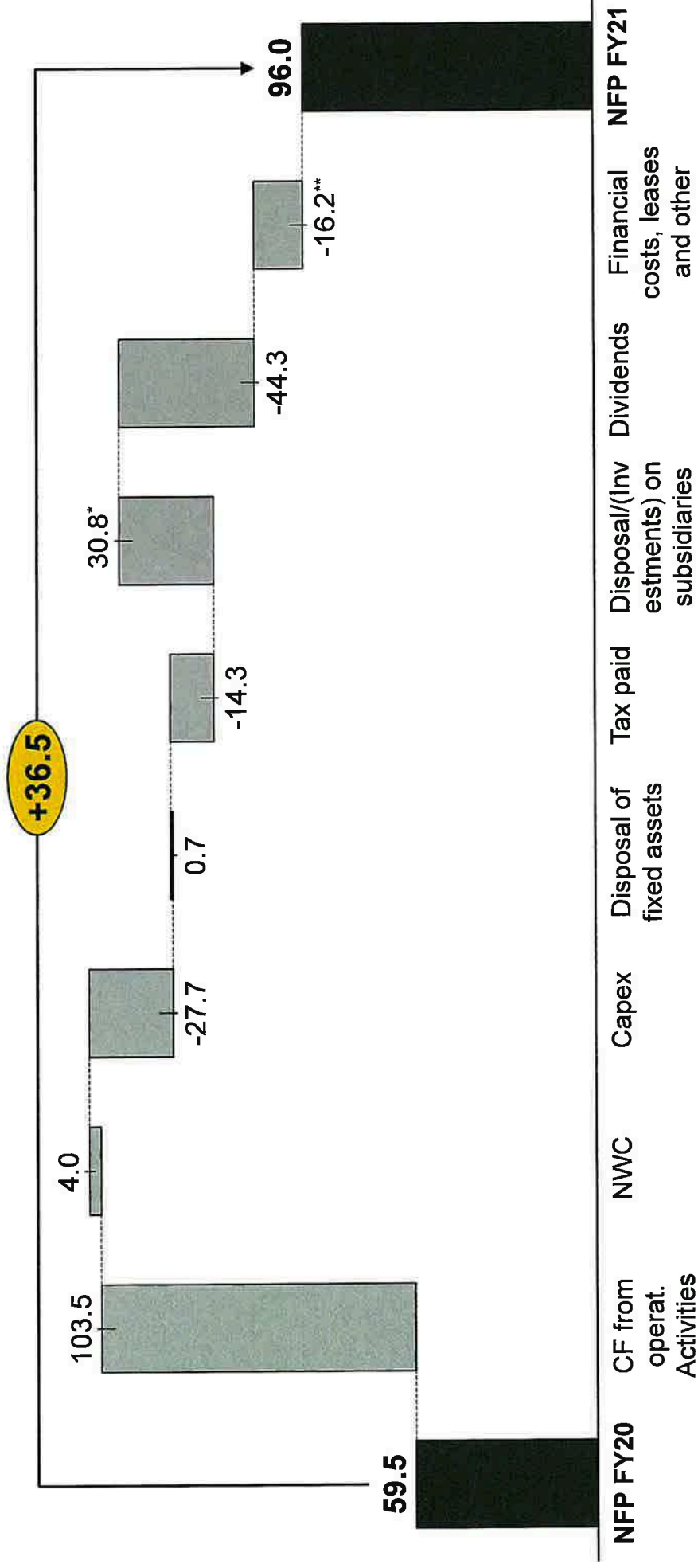


Comments

- **Other financial debt**
 - Leasing guarantee stands at 44,7 €m on Dec 2021 increasing vs Y-1 (32.4m €)
 - Rent and direct leasing (IFRS 16) at 24 €m
- Without considering IFRS16 impact, NFP would be 120 €m as of Dec 2021 (vs. 83.2 €m net cash at Dec 2020)

Net Financial Position from 59 to 96m€

€ million



* Exerp +49,6 €M, Exerp minorities and costs -17,4 €M, Physio -1,3 €M


** DLL incremental guarantee (type II) 11,5 €M, rent cash out (IFRS 16) 6,6 €M, financial income 1,8 €M

Strictly private & confidential



2021 Balance Sheet

(€m)	Dec 2020	% on LTM Revenues	Dec 2021	% on LTM Revenues
Inventories	82,6	16,2%	108,5	17,8%
Trade receivables	81,1	15,9%	104,2	17,0%
Trade payables	(114,0)	(22,4%)	(159,8)	(26,1%)
Trade Working Capital	49,7	9,7%	53,0	8,7%
Other current assets/(liabilities)	(56,4)	(11,1%)	(65,3)	(10,7%)
Current tax liabilities	(2,5)	(0,5%)	(6,0)	(1,0%)
Provisions	(8,6)	(1,7%)	(11,7)	(1,9%)
Net Working Capital	(17,8)	-3,5%	(30,0)	-4,9%
Net Fixed Capital	248,9	48,8%	244,8	40,0%
Net Invested Capital	231,1	45,3%	214,8	35,1%
Shareholders' Equity	290,5		311,6	
Financial Net Position (excl. Trade pay. due > 12m)	(59,5)	(11,7%)	(96,8)	(15,8%)
Total Source of Funding	231,1	45,3%	214,8	35,1%



LET'S MOVE[®]
FOR A BETTER WORLD



F.TI: NERIO ALESSANDRI - MARCELLO PORFIRI Notaio