

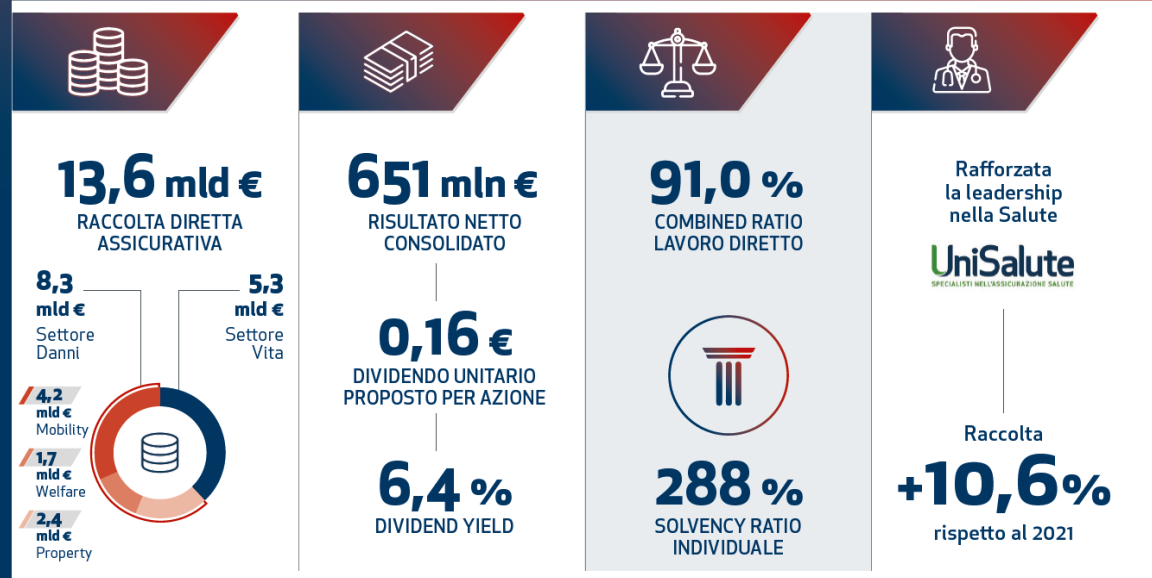
Informazione Regolamentata n. 0230-43-2023	Data/Ora Ricezione 10 Febbraio 2023 06:59:49	Euronext Milan
---	---	-----------------------

Societa' : UNIPOLSAI
Identificativo : 172368
Informazione
Regolamentata
Nome utilizzatore : UNIPOLSAIN10 - Nerdi
Tipologia : 1.1
Data/Ora Ricezione : 10 Febbraio 2023 06:59:49
Data/Ora Inizio : 10 Febbraio 2023 06:59:51
Diffusione presunta
Oggetto : Comunicato stampa UnipolSai: analizzati i
risultati preliminari consolidati 2022

Testo del comunicato

Vedi allegato.

**UNIPOLSAI GRUPPO: ANALIZZATI I RISULTATI PRELIMINARI CONSOLIDATI
ESERCIZIO 2022**



- Risultato netto consolidato a 651 milioni di euro
- Dividendo unitario proposto di 0,16 euro per azione (Dividend yield 6,4%)
- Raccolta diretta assicurativa a 13,6 miliardi di euro (+2,4%)
 - ✓ Danni: 8,3 miliardi di euro (+4,5%)
 - Positive performance di tutte le linee di business degli Ecosistemi:
 - Mobility: 4,2 miliardi di euro (+1,8%)
 - Welfare: 1,7 miliardi di euro (+11,0%)
 - Property: 2,4 miliardi di euro (+5,4%)
 - ✓ Vita: 5,3 miliardi di euro (-0,8%)
- Rafforzata la leadership nella salute: raccolta UniSalute +10,6%
- Combined ratio al 91,0%¹
- Solvency ratio individuale al 288% e consolidato al 272%²

¹ Lavoro diretto.

² Calcolato con il metodo del capitale economico, che è la misura del capitale assorbito determinato in base ai principi e modelli applicati nel Modello Interno Parziale e avente valenza operativa.

Bologna, 10 febbraio 2023

Il Consiglio di Amministrazione di UnipolSai Assicurazioni S.p.A., riunitosi ieri sotto la presidenza di Carlo Cimbri, ha analizzato i risultati preliminari (consolidati e individuali) dell'esercizio 2022. I risultati definitivi saranno esaminati dall'organo amministrativo in occasione della riunione prevista per il 23 marzo prossimo.

Risultati economico-finanziari

Nel 2022 il Gruppo UnipolSai ha conseguito risultati in linea con gli obiettivi del Piano Strategico 2022-2024, realizzando un risultato netto consolidato di 651 milioni di euro, rispetto ai 723 milioni di euro dell'anno precedente.

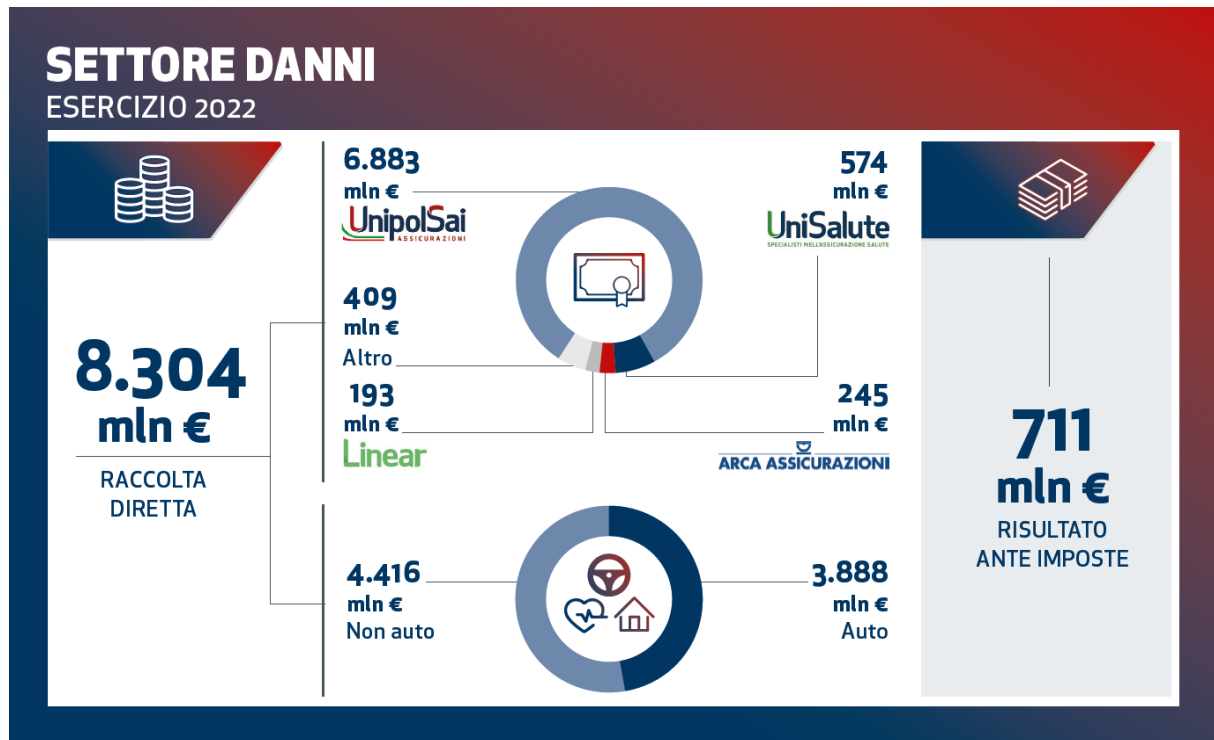
Al netto delle componenti straordinarie che hanno caratterizzato i risultati 2021³ e 2022⁴, tra cui lo stanziamento di un fondo di solidarietà per il prepensionamento di circa 900 dipendenti contabilizzato nell'ultimo trimestre scorso, il risultato netto normalizzato 2022, 789 milioni di euro, è significativamente superiore al risultato normalizzato 2021, pari a 596 milioni di euro.

Il 2022 ha segnato il ritorno alla normalità dopo due anni di emergenza sanitaria legata al Covid-19, ma è stato anche caratterizzato dalle tensioni geopolitiche innescate dalla guerra in Ucraina e dalla crescita dell'inflazione, fattori che hanno influenzato in maniera significativa i business in cui opera il Gruppo.

Al 31 dicembre 2022 la **raccolta diretta assicurativa**, al lordo delle cessioni in riassicurazione, si è attestata a 13.645 milioni di euro, in crescita (+2,4%) rispetto ai 13.329 milioni di euro al 31 dicembre 2021.

³ I risultati 2021 sono stati influenzati, in positivo, dagli effetti dell'accordo relativo alla transazione sulle azioni di responsabilità promosse nei confronti di ex amministratori e sindaci di Fondiaria-Sai e Milano Assicurazioni e del riallineamento fiscale di alcuni avviamenti e immobili.

⁴ I risultati 2022 sono stati influenzati, in negativo, dallo stanziamento del fondo di solidarietà per i dipendenti.



La raccolta diretta **Danni**, 8.304 milioni di euro, ha registrato una significativa crescita (+4,5%) rispetto ai 7.943 milioni di euro raggiunti al 31 dicembre 2021.

A tale ammontare contribuiscono UnipolSai, che ha registrato premi Danni per 6.883 milioni di euro (+2,4%), e le altre compagnie del Gruppo. Si segnalano, in particolare, UniSalute che ha raggiunto premi per 574 milioni di euro (+10,6%) e Arca Assicurazioni che ha riportato premi per 245 milioni di euro (+29,1%), confermando la strategicità del rapporto con i partner bancari⁵ attraverso i quali vengono distribuiti i prodotti del Gruppo.

Il comparto **Auto** risulta in aumento dell'1,3% rispetto all'esercizio precedente, registrando premi per 3.888 milioni di euro. Il 2022 è stato caratterizzato da una progressiva ripresa della frequenza dei sinistri post pandemia Covid, a cui si è accompagnata una significativa crescita del costo medio dei sinistri per effetto, in particolare, della pressione dell'inflazione sui costi di riparazione dei veicoli. La raccolta Auto del Gruppo è risultata positiva, grazie sia all'incremento del portafoglio clienti, sia alla vendita delle garanzie accessorie (rami "Corpi Veicoli Terrestri") che ha segnato una crescita dei premi del 5,6%.

Molto positiva la performance segnata dal comparto **Non Auto**, con premi pari a 4.416 milioni di euro e una crescita del 7,6% rispetto al 31 dicembre 2021. Al risultato hanno contribuito tutti i

⁵ Si rammenta che il 22 dicembre u.s. UnipolSai ha rinnovato per un periodo di 5 anni gli accordi della partnership in ambito bancassurance con BPER Banca S.p.A. e Banca Popolare di Sondrio S.p.A. relativa alla distribuzione di prodotti assicurativi nei rami vita e danni di Arca Vita, Arca Assicurazioni e Arca Vita International e dei prodotti assicurativi "salute" di UniSalute.

principali canali di vendita del Gruppo e i rami di attività, con particolare rilievo quelli dell'ecosistema Welfare.



Tutte le linee di business degli Ecosistemi hanno evidenziato performance positive.

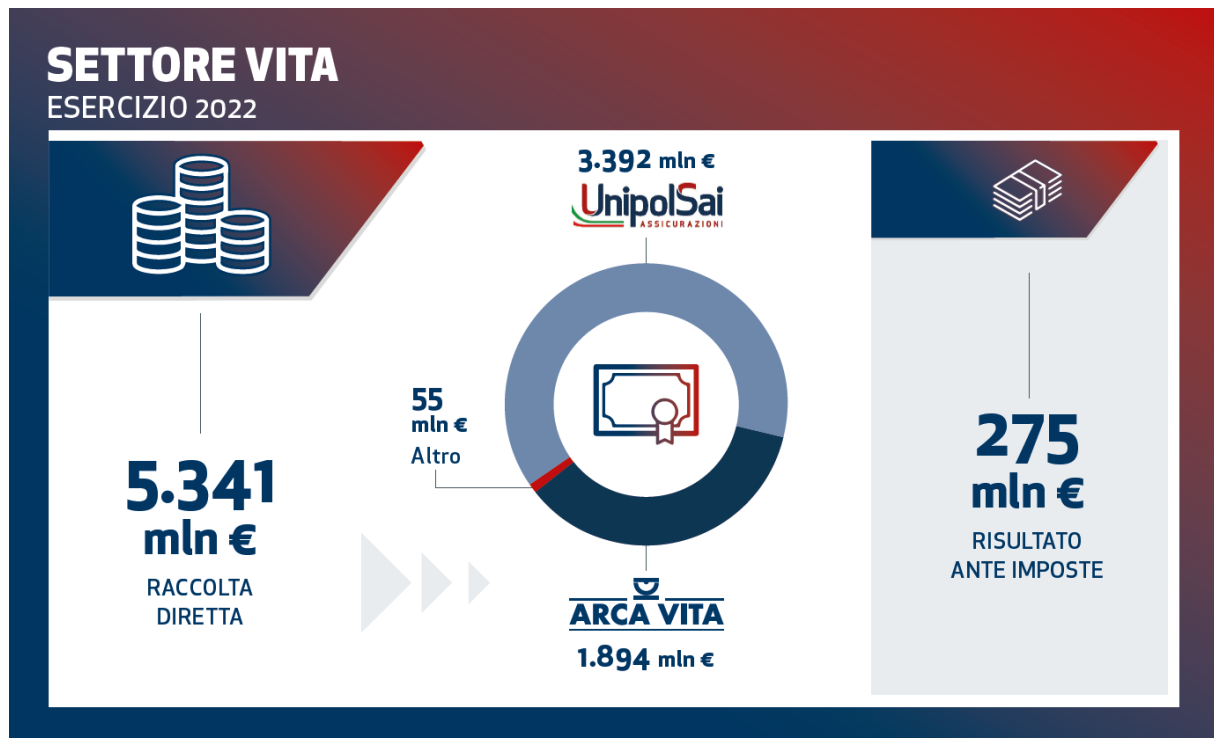
L'**Ecosistema Mobility** registra in ambito assicurativo 4.237 milioni di euro di raccolta (+1,8%), e si è ulteriormente consolidato attraverso la continua crescita di UnipolRental, la società di noleggio a lungo termine del Gruppo, e UnipolMove, il nuovo sistema di telepedaggio. In particolare, UnipolRental nel 2022, nonostante un andamento non favorevole del mercato automobilistico gravato da ritardi nella catena di approvvigionamenti, ha registrato un incremento significativo dei contratti acquisiti (circa 78.000 contro i circa 60.000 di fine 2021), grazie anche agli ottimi risultati commerciali conseguiti dalle agenzie UnipolSai. Il totale veicoli immatricolati al 31 dicembre 2022 è stato pari a 23.377, rispetto ai 14.438 dell'analogo periodo dello scorso anno.

L'**Ecosistema Welfare** ha riportato, nel 2022, una raccolta pari a 1.650 milioni di euro (+11,0%), con un incremento significativo dei Rami Malattia (+17,3%), mentre l'**Ecosistema Property**, con una raccolta di 2.417 milioni di euro, ha segnato una crescita del 5,4%.

Il **combined ratio** lavoro diretto, al 31 dicembre 2022, è pari al 91,0% (93,8% netto riassicurazione), rispetto al 92,5% realizzato al 31 dicembre 2021 (95,0% netto riassicurazione). Il **loss ratio** lavoro diretto è pari al 62,2% (rispetto al 64,0% del 2021), mentre l'expense ratio lavoro diretto si attesta al

28,8% (contro il 28,5% al 31 dicembre 2021), risentendo di un mix produttivo maggiormente orientato verso prodotti a più elevata aliquota provvigionale, ma anche a più alta marginalità.

Il **risultato ante imposte del settore Danni** è pari a 711 milioni di euro rispetto ai 752 milioni di euro realizzati nel precedente esercizio; escludendo le componenti non ricorrenti, il risultato 2022, pari a 889 milioni di euro, è significativamente superiore ai 730 milioni di euro dell'esercizio 2021.



Nel **settore Vita**, il Gruppo ha realizzato una raccolta diretta pari a 5.341 milioni di euro, sostanzialmente in linea (-0,8%) con i 5.386 milioni di euro registrati nell'esercizio 2021, in un contesto di mercato non favorevole, caratterizzato da alti livelli di inflazione, elevata volatilità dei mercati finanziari e dall'innalzamento dei tassi di interesse. In questo scenario, le famiglie italiane si sono concentrate maggiormente sul sostenimento delle crescenti spese correnti riducendo la domanda di polizze vita. Il mix della raccolta è stato orientato principalmente verso prodotti multiramo coerentemente con una strategia volta alla riduzione dell'assorbimento di capitale e al contenimento del tasso minimo garantito (a fine 2022 il 47% delle riserve ha tasso garantito pari a zero).

La raccolta diretta di UnipolSai è cresciuta a 3.392 milioni di euro (+18,2% sul 2021), beneficiando della contabilizzazione nel terzo trimestre di nuovi mandati di gestione di fondi pensione, mentre, nel

canale di bancassicurazione, Arca Vita, unitamente alla controllata Arca Vita International, ha segnato una raccolta diretta pari a 1.894 milioni di euro (-21,8% rispetto al 2021).

Il **risultato ante imposte del settore Vita** è pari a 275 milioni di euro rispetto ai 218 milioni di euro dell'esercizio 2021 (rispettivamente 295 e 210 milioni di euro i risultati normalizzati). La crescita è da ricondursi al miglioramento della marginalità sia tecnica sia finanziaria favorita dal contesto di tassi di interesse attuali e prospettici in crescita.

Settore Immobiliare e Altre Attività

Relativamente al settore immobiliare, nel corso del 2022 sono stati effettuati investimenti privilegiando le location di pregio e il completamento di un nuovo edificio direzionale in Piazza Gae Aulenti a Milano.

Per quanto concerne gli altri settori in cui opera il Gruppo, il settore alberghiero ha segnato una sensibile ripresa a partire dalla stagione estiva, chiudendo in utile dopo due esercizi penalizzati dagli effetti della pandemia Covid-19.

Il **risultato ante imposte dei settori Immobiliare e Altre attività** è negativo per 65 milioni di euro rispetto ai -75 milioni di euro al 31 dicembre 2021. Al netto delle componenti straordinarie, i risultati normalizzati sono rispettivamente pari a -65 milioni di euro nel 2022 e -87 milioni di euro nel 2021.

Gestione finanziaria

La **gestione finanziaria** ha beneficiato dell'incremento della redditività dei nuovi investimenti, focalizzati su titoli ad elevato merito creditizio e con buon profilo cedolare, con un contestuale miglioramento in termini di diversificazione e profilo di rischio-rendimento complessivo.

Il portafoglio degli investimenti finanziari assicurativi del Gruppo ha ottenuto un rendimento pari al 3,2% degli asset investiti (3,1% al 31 dicembre 2021), grazie all'ottimo contributo della componente di cedole e dividendi.

Situazione patrimoniale

Il **patrimonio netto consolidato** ammonta, al 31 dicembre 2022, a 5.813 milioni di euro (8.234 milioni di euro al 31 dicembre 2021), di cui 5.569 milioni di euro di pertinenza del Gruppo. La variazione intervenuta nel periodo risente della riduzione dei valori di mercato dei titoli obbligazionari e azionari in portafoglio.

L'indice di **solvibilità individuale** di UnipolSai al 31 dicembre 2022 risulta pari al 288% (326% a fine 2021), mentre l'indice di **solvibilità consolidato** basato sul capitale economico è pari al 272%² (284% al 31 dicembre 2021).

Evoluzione prevedibile della gestione

Le informazioni al momento disponibili consentono di confermare, in assenza di eventi attualmente non prevedibili anche legati a un aggravarsi del contesto di riferimento, un andamento reddituale della gestione consolidata per l'anno in corso in linea con gli obiettivi fissati nel Piano Strategico 2022-2024.

Risultato civilistico individuale e dividendi

UnipolSai Assicurazioni S.p.A. chiude il 2022 con un utile civilistico pari a 145 milioni di euro, fortemente penalizzato da svalutazioni di titoli classificati circolanti conseguenti agli andamenti dei mercati finanziari. In considerazione della solidità patrimoniale e delle riserve disponibili della Società, verrà proposta la distribuzione di un dividendo pari a 0,16 euro per ogni azione (Dividend yield 6,4%), rispetto ai 0,19 euro per azione del 2021, per un ammontare complessivo pari a circa 453 milioni di euro, in linea con le previsioni del Piano Strategico.

In proposito, si precisa che l'approvazione del progetto di bilancio civilistico, del bilancio consolidato di UnipolSai al 31 dicembre 2022 e della proposta di distribuzione di dividendo da sottoporre all'Assemblea dei Soci è prevista per il giorno 23 marzo 2023. Pertanto, le informazioni contenute nel presente comunicato sono da intendersi come preliminari e riferibili alla data odierna.

Su questi dati la società di revisione non ha ancora completato le verifiche necessarie al rilascio delle proprie relazioni di certificazione. Si comunica che, essendo l'Assemblea dei Soci di approvazione del bilancio dell'esercizio 2022 convocata per il 27 aprile 2023, lo stacco dell'eventuale dividendo a valere sui risultati di tale esercizio è previsto per il mese di maggio.

Presentazione dei risultati alla comunità finanziaria

Alle ore 12 di oggi è prevista una conference call nell'ambito della quale analisti finanziari e investitori istituzionali potranno porre domande all'Amministratore Delegato e al Senior Management sui risultati consolidati al 31 dicembre 2022. I numeri telefonici da comporre per assistere all'evento sono: +39 02 8020911 (dall'Italia e da tutti gli altri Paesi), +1 718 7058796 (dagli USA), +44 1212 818004 (da UK). È possibile seguire la presentazione anche attraverso i seguenti canali digitali:

- **Connessione via Web Link:** <https://hditalia.choruscall.com/?calltype=2&info=company>
- **Connessione via App:** Chorus Call HD, ID system CCHDVA

Si prega di leggere attentamente l'Informativa sulla Privacy prima di partecipare all'evento.

Il file contenente il commento dei risultati è disponibile nella sezione Investors del sito www.unipolsai.com.

Si informa che, al fine di dare alcune prime indicazioni sugli impatti dei nuovi principi contabili internazionali IFRS 9 e 17, sarà organizzata un'apposita conference call con la comunità finanziaria per il 24 marzo 2023.

Per una completa informativa sui risultati preliminari dell'esercizio 2022, si riportano in allegato i prospetti preliminari della Situazione patrimoniale-finanziaria consolidata, il Conto economico consolidato e la sintesi del Conto economico consolidato gestionale per settori.

Luca Zaccherini, Dirigente Preposto alla redazione dei documenti contabili societari di UnipolSai Assicurazioni S.p.A., dichiara, ai sensi dell'art. 154-bis, comma secondo, del "Testo unico delle disposizioni in materia di intermediazione finanziaria", che l'informativa relativa ai dati consuntivi contabili contenuta nel presente comunicato stampa corrisponde alle risultanze documentali, ai libri e alle scritture contabili.

Glossario

COMBINED RATIO LAVORO DIRETTO: indicatore che misura l'equilibrio della gestione tecnica diretta Danni, dato dalla somma di Loss ratio (rapporto tra sinistri diretti di competenza + altri oneri tecnici e premi diretti di competenza) e Expense ratio (rapporto tra spese di gestione e premi diretti contabilizzati).

COMBINED RATIO NETTO RIASSICURAZIONE: indicatore che misura l'equilibrio della gestione tecnica complessiva Danni, dato dalla somma di Loss ratio (rapporto tra sinistri di competenza + altri oneri tecnici e premi di competenza) dopo la riassicurazione e Expense ratio (rapporto tra spese di gestione e premi di competenza) dopo la riassicurazione.

UnipolSai Assicurazioni S.p.A.

UnipolSai Assicurazioni S.p.A. è la compagnia assicurativa del Gruppo Unipol, leader in Italia nei rami Danni, in particolare nei settori Auto e Salute. Attiva anche nei rami Vita, UnipolSai conta un portafoglio di oltre 10 milioni di clienti e occupa una posizione di preminenza nella graduatoria nazionale dei gruppi assicurativi per raccolta diretta pari a 13,6 miliardi di euro, di cui 8,3 miliardi nei Rami Danni e 5,3 miliardi nei Rami Vita (dati 2022). La compagnia opera attraverso la più grande rete agenziale d'Italia, forte di oltre 2.100 agenzie assicurative distribuite sul territorio nazionale. UnipolSai è attiva inoltre nell'assicurazione auto diretta (Linear Assicurazioni), nell'assicurazione trasporti ed aviazione (Siat), nella tutela della salute (UniSalute), nella previdenza integrativa e presidia il canale della bancassicurazione (Arca Vita e Arca Assicurazioni). Gestisce inoltre significative attività diversificate nei settori immobiliare, alberghiero (Gruppo UNA), medico-sanitario e agricolo (Tenute del Cerro). UnipolSai Assicurazioni è controllata da Unipol Gruppo S.p.A. e, al pari di quest'ultima, è quotata alla Borsa Italiana.

Unipol Gruppo

Media Relations
Fernando Vacarini
T. +39 051 5077705
pressoffice@unipol.it

www.unipolsai.it

Investor Relations
Adriano Donati
T. +39 051 5077933
investor.relations@unipol.it

Seguici su



Unipol Gruppo



@UnipolGroup_PR



<http://changes.unipol.it>

Barabino & Partners

Massimiliano Parboni	Giovanni Vantaggi
T. +39 335 8304078	T. +39 328 8317379
m.parboni@barabino.it	g.vantaggi@barabino.it

Situazione Patrimoniale-Finanziaria Consolidata - Attività

Dati contabili, valori in Milioni di Euro

		Preconsuntivo al 31/12/2022	31/12/2021
1	ATTIVITÀ IMMATERIALI	1.143,1	962,9
1.1	Avviamento	602,1	513,7
1.2	Altre attività immateriali	541,1	449,3
2	ATTIVITÀ MATERIALI	2.784,0	2.431,0
2.1	Immobili	1.492,9	1.500,8
2.2	Altre attività materiali	1.291,2	930,2
3	RISERVE TECNICHE A CARICO DEI RIASSICURATORI	761,6	831,3
4	INVESTIMENTI	58.185,7	66.953,5
4.1	Investimenti immobiliari	2.359,1	2.155,8
4.2	Partecipazioni in controllate, collegate e <i>joint venture</i>	162,3	176,5
4.3	Investimenti posseduti sino alla scadenza	365,7	366,7
4.4	Finanziamenti e crediti	4.894,1	5.245,1
4.5	Attività finanziarie disponibili per la vendita	41.283,0	50.435,0
4.6	Attività finanziarie a fair value rilevato a conto economico	9.121,4	8.574,3
5	CREDITI DIVERSI	3.471,6	3.424,9
5.1	Crediti derivanti da operazioni di assicurazione diretta	1.416,2	1.398,0
5.2	Crediti derivanti da operazioni di riassicurazione	191,7	204,5
5.3	Altri crediti	1.863,7	1.822,4
6	ALTRI ELEMENTI DELL'ATTIVO	3.039,2	970,8
6.1	Attività non correnti o di un gruppo in dismissione possedute per la vendita	532,6	132,6
6.2	Costi di acquisizione differiti	102,1	100,1
6.3	Attività fiscali differite	885,0	108,1
6.4	Attività fiscali correnti	36,3	9,1
6.5	Altre attività	1.483,3	620,9
7	DISPONIBILITÀ LIQUIDE E MEZZI EQUIVALENTI	825,8	884,8
	TOTALE ATTIVITÀ	70.211,0	76.459,3

Situazione Patrimoniale-Finanziaria Consolidata - Patrimonio netto e passività

Dati contabili, valori in Milioni di Euro

		Preconsuntivo al 31/12/2022	31/12/2021
1	PATRIMONIO NETTO	5.812,6	8.233,8
1.1	di pertinenza del gruppo	5.568,6	7.964,0
1.1.1	Capitale	2.031,5	2.031,5
1.1.2	Altri strumenti patrimoniali	496,2	496,2
1.1.3	Riserve di capitale	346,8	346,8
1.1.4	Riserve di utili e altre riserve patrimoniali	3.236,4	3.146,1
1.1.5	(Azioni proprie)	-2,8	-0,7
1.1.6	Riserva per differenze di cambio nette	4,1	3,9
1.1.7	Utili o perdite su attività finanziarie disponibili per la vendita	-1.128,6	1.285,4
1.1.8	Altri utili o perdite rilevati direttamente nel patrimonio	-11,4	-33,6
1.1.9	Utile (perdita) dell'esercizio di pertinenza del gruppo	596,5	688,5
1.2	di pertinenza di terzi	244,0	269,8
1.2.1	Capitale e riserve di terzi	224,8	216,8
1.2.2	Utili o perdite rilevati direttamente nel patrimonio	-35,8	18,3
1.2.3	Utile (perdita) dell'esercizio di pertinenza di terzi	54,9	34,8
2	ACCANTONAMENTI	595,9	422,0
3	RISERVE TECNICHE	51.766,2	57.128,3
4	PASSIVITÀ FINANZIARIE	9.142,0	8.411,2
4.1	Passività finanziarie a fair value rilevato a conto economico	6.839,1	6.356,4
4.2	Altre passività finanziarie	2.302,9	2.054,8
5	DEBITI	1.497,6	1.191,5
5.1	Debiti derivanti da operazioni di assicurazione diretta	198,1	187,6
5.2	Debiti derivanti da operazioni di riassicurazione	143,7	104,5
5.3	Altri debiti	1.155,7	899,5
6	ALTRI ELEMENTI DEL PASSIVO	1.396,7	1.072,4
6.1	Passività di un gruppo in dismissione posseduto per la vendita	388,0	3,1
6.2	Passività fiscali differite	0,8	107,6
6.3	Passività fiscali correnti	12,5	39,4
6.4	Altre passività	995,5	922,3
	TOTALE PATRIMONIO NETTO E PASSIVITÀ	70.211,0	76.459,3

Conto Economico Consolidato

Dati contabili, valori in Milioni di Euro

		Preconsuntivo al 31/12/2022	31/12/2021
1.1	Premi netti	11.365,6	11.878,5
1.1.1	<i>Premi lordi di competenza</i>	11.906,9	12.349,1
1.1.2	<i>Premi ceduti in riassicurazione di competenza</i>	-541,3	-470,6
1.2	Commissioni attive	49,0	45,3
1.3	Proventi e oneri derivanti da strumenti finanziari a fair value rilevato a conto economico	-312,9	188,8
1.4	Proventi derivanti da partecipazioni in controllate, collegate e joint venture	22,7	13,0
1.5	Proventi derivanti da altri strumenti finanziari e investimenti immobiliari	2.325,0	1.860,2
1.5.1	<i>Interessi attivi</i>	1.512,3	1.368,1
1.5.2	<i>Altri proventi</i>	345,3	233,6
1.5.3	<i>Utili realizzati</i>	466,7	238,5
1.5.4	<i>Utili da valutazione</i>	0,7	19,9
1.6	Altri ricavi	1.154,4	935,1
1	TOTALE RICAVI E PROVENTI	14.603,8	14.921,0
2.1	Oneri netti relativi ai sinistri	-8.600,1	-9.809,2
2.1.1	<i>Importi pagati e variazione delle riserve tecniche</i>	-8.782,8	-9.992,1
2.1.2	<i>Quote a carico dei riassicuratori</i>	182,7	183,0
2.2	Commissioni passive	-88,6	-36,4
2.3	Oneri derivanti da partecipazioni in controllate, collegate e joint venture	-8,0	-1,6
2.4	Oneri derivanti da altri strumenti finanziari e investimenti immobiliari	-870,9	-492,5
2.4.1	<i>Interessi passivi</i>	-80,0	-82,2
2.4.2	<i>Altri oneri</i>	-31,6	-27,8
2.4.3	<i>Perdite realizzate</i>	-412,6	-115,8
2.4.4	<i>Perdite da valutazione</i>	-346,7	-266,8
2.5	Spese di gestione	-2.768,8	-2.611,0
2.5.1	<i>Provvigioni e altre spese di acquisizione</i>	-1.886,6	-1.856,6
2.5.2	<i>Spese di gestione degli investimenti</i>	-135,4	-125,3
2.5.3	<i>Altre spese di amministrazione</i>	-746,7	-629,1
2.6	Altri costi	-1.347,4	-1.075,5
2	TOTALE COSTI E ONERI	-13.683,8	-14.026,1
	UTILE (PERDITA) DELL'ESERCIZIO PRIMA DELLE IMPOSTE	920,0	894,9
3	Imposte	-268,5	-171,7
	UTILE (PERDITA) DELL'ESERCIZIO AL NETTO DELLE IMPOSTE	651,5	723,2
4	UTILE (PERDITA) DELLE ATTIVITA' OPERATIVE CESSATE	0,0	0,0
	UTILE (PERDITA) CONSOLIDATO	651,5	723,2
	di cui di pertinenza del gruppo	596,5	688,5
	di cui di pertinenza di terzi	54,9	34,8

Sintesi conto economico consolidato gestionale per settori - Preconsuntivo al 31/12/2022

Dati contabili, valori in Milioni di Euro

	RAMI DANNI			RAMI VITA			SETTORE ASSICURATIVO			SETTORE Altre Attività			SETTORE Immobiliare (*)			Elisioni intersettoriali		TOTALE CONSOLIDATO		
	dic-22	dic-21	var.%	dic-22	dic-21	var.%	dic-22	dic-21	var.%	dic-22	dic-21	var.%	dic-22	dic-21	var.%	dic-22	dic-21	dic-22	dic-21	var.%
Premi netti	7.875	7.780	1,2	3.491	4.098	-14,8	11.366	11.879	-4,3								11.366	11.879	-4,3	
Commissioni nette	-51	-1	n.s.	11	11	7,7	-40	9	n.s.								-40	9	n.s.	
Proventi/oneri finanziari (**)	452	458	-1,4	1.102	1.072	2,8	1.554	1.530	1,6	-2	8	n.s.	-7	-29	n.s.	-15	-14	1.531	1.496	2,3
Interessi netti	360	288		1.075	1.000		1.434	1.288		3	3		-2	-2				1.435	1.289	
Altri proventi e oneri	130	86		86	58		216	145		5	6		58	49		-15	-14	265	186	
Utili e perdite realizzate	58	89		-46	-6		12	83		-4			-6					2	83	
Utili e perdite da valutazione	-96	-5		-13	20		-109	15		-6			-57	-76				-172	-62	
Oneri netti relativi ai sinistri	-5.031	-5.095	-1,3	-3.944	-4.642	-15,0	-8.975	-9.737	-7,8								-8.975	-9.737	-7,8	
Spese di gestione	-2.306	-2.222	3,8	-266	-254	4,7	-2.572	-2.476	3,9	-172	-111	54,6	-38	-35	9,5	14	11	-2.769	-2.611	6,0
Provvigioni e altre spese di acquisizione	-1.769	-1.741	1,6	-118	-116	1,9	-1.887	-1.857	1,6									-1.887	-1.857	1,6
Altre spese	-537	-481	11,7	-148	-139	7,1	-686	-620	10,6	-172	-111	54,6	-38	-35	9,5	14	11	-882	-754	16,9
Altri proventi/oneri	-228	-168	-36,0	-119	-67	-78,8	-347	-234	-48,2	155	91	69,9	-2		n.s.	1	3	-193	-140	-37,5
Utile (perdita) ante imposte	711	752	-5,5	275	218	26,2	985	970	1,6	-18	-11	-61,8	-47	-64	26,0			920	895	2,8
Imposte	-188	-134	39,9	-88	-43	107,1	-276	-177	56,1	6	4	41,8	2	1	57,5			-269	-172	56,4
Utile (perdita) attività operative cessate																				
Utile (perdita) consolidato	523	618	-15,4	186	175	6,5	709	793	-10,6	-12	-7	-74,0	-46	-63	27,3			651	723	-9,9
Utile (perdita) di Gruppo																		597	688	
Utile (perdita) di terzi																		55	35	

(*) Il Settore Immobiliare include solo le società immobiliari controllate dal Gruppo

(**) escluse attività/passività designate a fair value relative a contratti emessi da compagnie di assicurazione con rischio di investimento sopportato dalla clientela e derivanti dalla gestione dei fondi pensione

Fine Comunicato n.0230-43

Numero di Pagine: 14