

Informazione Regolamentata n. 20024-2-2023	Data/Ora Ricezione 21 Marzo 2023 19:28:29	Euronext Growth Milan
---	--	------------------------------

Societa' : MONDO TV FRANCE

Identificativo : 173851

Informazione

Regolamentata

Nome utilizzatore : MONDOTVFRN02 - x

Tipologia : 3.1

Data/Ora Ricezione : 21 Marzo 2023 19:28:29

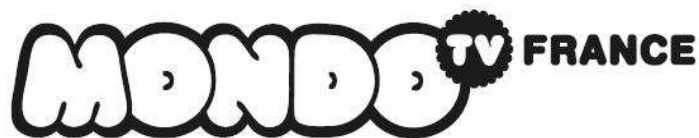
Data/Ora Inizio : 21 Marzo 2023 19:28:31

Diffusione presunta

Oggetto : Il CDA approva il progetto di bilancio 2022

Testo del comunicato

Vedi allegato.



COMUNICATO STAMPA

Il Consiglio di Amministrazione di Mondo TV France S.A. approva il budget 2023 ed i risultati al 31 dicembre 2022

Quanto ai risultati di bilancio 2022, per effetto dell'andamento disomogeneo dei ricavi, fortemente influenzato dalla consegna degli episodi delle serie in produzione, connaturato al modello di business di Mondo TV France, e per lo slittamento di gran parte delle consegne di Grisù al 2023 si evidenziano i seguenti valori principali:

- Ricavi delle vendite e delle prestazioni pari a circa EUR 1,3 milioni con un decremento del 69% rispetto al 2021 (circa EUR 4,3 milioni)
- Ebitda EUR 0,6 milioni (circa EUR 3,9 milioni nel 2021)
- Ebit negativo per EUR 0,2 milioni (positivo per EUR 0,6 milioni nel 2021)
- Utile netto negativo per euro 0,2 milioni (positivo per EUR 0,6 milioni nel 2021)
- PFN negativa (indebitamento finanziario netto) al 31 dicembre 2022 di EUR 1,4 milioni rispetto ad una PFN negativa (indebitamento finanziario netto) di EUR 2,9 milioni al 31 dicembre 2021, con una significativa riduzione dell'indebitamento pari a circa EUR 1,5 milioni.

Previsto un 2023 in crescita con un sostanziale incremento dei ricavi, Ebitda a EUR 2,5 milioni ed il ritorno all'utile e in particolare:

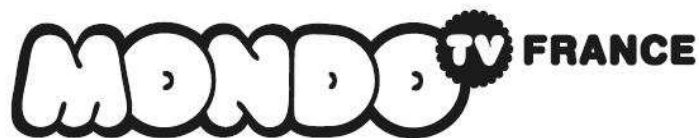
- Ricavi a EUR 3,3 milioni (+154% rispetto al 2022)
- Ebitda a EUR 2,5 milioni (EUR 0,6 milioni nel 2022)
- Ebit a EUR 0,3 milioni (negativo per EUR 0,2 milioni nel 2022)

Parigi, 21 marzo 2023 – Il Consiglio di Amministrazione di Mondo TV France S.A. ha approvato in data odierna il budget 2023 ed i risultati della società al 31 dicembre 2022 redatti secondo i principi contabili IAS/IFRS.

Previsto un 2023 in crescita con un sostanziale incremento dei ricavi, Ebitda a EUR 2,5 milioni ed il ritorno all'utile e in particolare:

- Ricavi a EUR 3,3 milioni (+42% rispetto al 2022)
- Ebitda a EUR 2,5 milioni (EUR 0,6 milioni nel 2022)
- Ebit a EUR 0,3 milioni (negativo per EUR 0,2 milioni nel 2022)

Questo prevalentemente per effetto della consegna dei residui 50 episodi della serie animata Grisù alle televisioni (si ricorda che la serie è prevenduta alla RAI ed alla ZDF che ne cura anche lo sfruttamento internazionale) ed all'avvio dello sfruttamento licensing della serie.



Nell'esercizio, i **ricavi delle vendite e delle prestazioni** di Mondo Tv France si sono attestati a **EUR 1,3 milioni** in decremento del **69%** rispetto ad EUR 4,3 milioni nel 2021.

Nel 2022, il **valore della produzione** di Mondo TV France (dato dalla somma dei ricavi delle vendite e delle prestazioni, dalla capitalizzazione delle serie realizzate internamente e dagli altri ricavi e proventi) si è attestato a **EUR 3,1 milioni** in decremento **del 59%** rispetto ad EUR 7,5 milioni nel 2021.

Il minor valore dei ricavi e del valore della produzione rispetto al precedente esercizio è stato determinato dalla consegna di otto episodi della serie animata Disco Dragon e di soli due episodi della serie animata Grisù nel 2022 rispetto alla consegna nel corso del 2021 dei primi 44 episodi. Si ricorda che l'andamento disomogeneo dei ricavi è connotato al modello di business di Mondo TV France, in quanto è fortemente influenzato dalla consegna degli episodi della serie in produzione.

Rispetto al preconsuntivo 2022 ed al budget 2023, comunicati in data 30 settembre 2022, i ricavi risultano inferiori rispetto al preconsuntivo 2022 di circa EUR 2,7 milioni per effetto dello slittamento delle consegne della serie animata Grisù previste nel 2022 al 2023, con effetti anche sulla marginalità dell'esercizio, mentre per quanto riguarda il 2023, è stata prevista la conclusione della serie animata Grisù mentre sono state effettuate ipotesi più conservative sui ricavi 2023 derivanti dai nuovi progetti attualmente in corso di sviluppo.

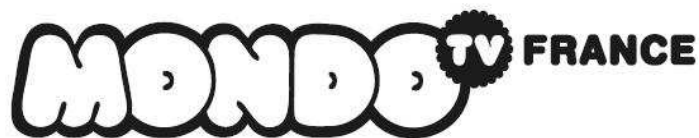
L'**EBITDA** risulta pari a **EUR 0,6 milioni** (EUR 3,8 milioni nel 2021). Il decremento è determinato dalla diminuzione dei ricavi, per effetto di quanto sopra esposto.

L'**EBIT** risulta negativo per **EUR 0,2 milioni** (positivo per EUR 0,6 milioni nel 2021), dopo ammortamenti e svalutazioni pari ad Euro 0,8 milioni (3,3 milioni nel 2021); il sensibile decremento degli ammortamenti è dovuto alla consegna nel corso dell'esercizio 2021 dei primi 44 episodi della serie animata Disco Dragon, che ha determinato la rilevazione in contabilità dei ricavi di vendita della serie e del costo costituito dagli ammortamenti relativi di competenza, rispetto ad un 2022 in cui vi sono state consegne più limitate di episodi (10 in totale, 8 per Disco Dragon e 2 per Grisù).

Il **risultato netto** passa da un utile netto di EUR 0,6 milioni nel 2021 ad una perdita pari ad **EUR 0,2 milioni** nel 2022.

La **Posizione Finanziaria Netta** passa da un indebitamento netto pari ad EUR 2,9 milioni al 31 dicembre 2021 ad un indebitamento netto pari ad **EUR 1,4 milioni** al 31 dicembre 2022, per effetto principalmente degli incassi relativi alla consegna definitiva della serie Disco Dragon e dei minori investimenti effettuati nell'esercizio.

Il Consiglio di Amministrazione propone il riporto a nuovo del risultato di esercizio 2022, pari ad una perdita di EUR 242.766.



La revisione contabile del bilancio è in corso.

La relazione finanziaria sarà resa disponibile presso la sede sociale e sul sito internet nella sezione IR.

***Mondo TV France S.A.**, quotata sull'Euronext Growth Milan, ha sede a Parigi e opera nel settore della produzione e dello sfruttamento di serie televisive animate. In particolare la mission della Società è quella di creare prodotti animati di eccellenza che, consentendo uno sfruttamento duraturo nel tempo e in un territorio che includa il maggior numero di paesi possibile, presentino un alto potenziale economico. A tale scopo la Società è impegnata nella ricerca di concept che trattino temi originali che abbiano al contempo la capacità di attrarre il pubblico dei bambini anche delle future generazioni o comunque per tutto il periodo di durata di sfruttamento legale delle serie realizzate. La Società fa parte del Gruppo Mondo TV. Per maggiori informazioni su Mondo TV France vai su fr.mondotvgroup.com*

Cod. ISIN: FR0011443266 - Sigla: MTF - Negoziata su Euronext Growth Milan

Contact: **Mondo TV France S.A.**
Matteo Corradi
Investor Relator
matteo.corradi@mondotvgroup.com

Integrae SIM
Euronext Growth Advisor
info@integraesim.it
Piazza Castello, 24 - 20121 Milano
Tel. +39 02 96 84 68 64
www.integrae.it

MONDO TV FRANCE
CONTO ECONOMICO

Valori in unità di Euro	2022	2021
Ricavi delle vendite e prestazioni	1.332.685	4.337.693
Capitalizzazioni serie animate realizzate internamente	1.783.730	2.912.124
Altri ricavi	5.011	295.227
Costi per servizi di produzione e materie prime	(3.166)	(5.563)
Costi per il personale	(591.048)	(802.685)
Altri costi operativi	(1.939.197)	(2.856.243)
EBITDA	588.015	3.880.553
Ammortamenti e svalutazioni	(822.677)	(3.312.869)
Risultato operativo	(234.662)	567.684
Proventi (Oneri) Finanziari	(8.104)	(13.672)
Risultato dell'esercizio prima delle imposte	(242.766)	554.012
Imposte sul reddito	-	-
Utile (perdita) dell'esercizio	(242.766)	554.012

MONDO TV FRANCE
SITUAZIONE PATRIMONIALE - FINANZIARIA

Valori in unità di Euro	31/12/2022	31/12/2021
ATTIVITÀ		
Attività non correnti		
Attività immateriali	6.435.167	5.420.747
Attività materiali	53.935	64.885
Diritti d'uso su beni in leasing	116.502	216.039
Attività finanziarie non correnti	10.245	21.495
Attività per imposte anticipate	321.723	321.723
Totale attività non correnti	6.937.572	6.044.889
Attività correnti		
Crediti Commerciali	1.561.154	2.367.297
Crediti d'imposta	29.975	255.836
Disponibilità liquide	627.824	430.273
Totale attività correnti	2.218.953	3.053.406
TOTALE ATTIVITÀ	9.156.525	9.098.295
PASSIVITÀ E PATRIMONIO NETTO		
Patrimonio netto		
Capitale sociale	2.029.729	2.029.729
Altre riserve	1.680.271	1.680.271
Utili (perdite) a nuovo	(86.064)	(640.076)
Utile (perdita) dell'esercizio	(242.766)	554.012
Totale Patrimonio netto	3.381.170	3.623.936
Passività finanziarie non correnti	0	118.629
Totale passivo non corrente	0	118.629
Debiti commerciali	1.294.971	524.026
Debiti per imposte sul reddito	0	0
Passività finanziarie correnti	2.066.138	3.226.331
Altre passività correnti	2.414.246	1.605.373
Totale passivo corrente	5.775.355	5.355.730
TOTALE PASSIVITÀ E PATRIMONIO NETTO	9.156.525	9.098.295

MONDO TV FRANCE
RENDICONTO FINANZIARIO

Valori in unità di Euro	31/12/2022	31/12/2021
Risultato prima delle imposte	(242.766)	554.012
<i>Rettifiche per ricondurre il risultato prima delle imposte al flusso di cassa dell'attività operativa:</i>		
Ammortamenti e svalutazioni	822.677	3.312.869
Flusso di cassa derivante dall'attività operativa prima delle variazioni del capitale circolante	579.911	3.866.881
<i>Variazione netta del capitale circolante:</i>		
- Crediti commerciali e altri crediti	1.043.254	1.152.825
- Debiti commerciali e altri debiti	1.579.818	(3.415.144)
Flusso di cassa relativo all'attività operativa (A)	3.202.983	1.604.562
Flusso di cassa derivante dall'attività di investimento		
Investimenti in:		
- Attività Immateriali	(1.717.005)	(2.912.123)
- Attività Materiali	(9.605)	(1.247)
- Diritti d'uso su beni in leasing	-	(298.611)
Flusso di cassa relativo all'attività di investimento (B)	(1.726.610)	(3.211.981)
Flusso di cassa dall'attività di finanziamento		
Variazione di patrimonio netto	0	0
Aumento (diminuzione) dei debiti finanziari	(1.278.822)	1.495.670
Dividendi pagati	0	0
Flusso di cassa relativo all'attività di finanziamento (C)	(1.278.822)	1.495.670
Flusso di cassa netto del periodo A+B+C	197.551	(111.749)
Disponibilità liquide di inizio periodo	430.273	542.022
Disponibilità liquide di fine periodo	627.824	430.273

MONDO TV FRANCE

POSIZIONE FINANZIARIA NETTA

(Valori in migliaia di Euro)

Voce di bilancio	31.12.2022	31.12.2021	Variazione
Depositi bancari e postali	628	430	198
Liquidità	628	430	198
Passività finanziarie correnti	(1.947)	(3.127)	1.180
Passività finanziarie correnti su beni in leasing	(119)	(99)	(20)
Indebitamento finanziario corrente	(2.066)	(3.226)	1.160
Passività finanziarie non correnti su beni in leasing	(0)	(119)	119
Disponibilità nette / (Indebitamento) finanziario netto	(1.438)	(2.915)	1.477

Fine Comunicato n.20024-2

Numero di Pagine: 9