

Informazione Regolamentata n. 20205-13-2023	Data/Ora Ricezione 28 Marzo 2023 12:59:27	Euronext Growth Milan
--	--	------------------------------

Societa' : EVISO

Identificativo : 174189

Informazione
Regolamentata

Nome utilizzatore : EVISONSS01 - FEDERICA BERARDI

Tipologia : REGEM; 1.2

Data/Ora Ricezione : 28 Marzo 2023 12:59:27

Data/Ora Inizio : 28 Marzo 2023 12:59:28

Diffusione presunta

Oggetto : IL CDA HA APPROVATO LA RELAZIONE
SEMESTRALE AL 31 DICEMBRE 2022

Testo del comunicato

Vedi allegato.

Comunicato Stampa

IL CONSIGLIO DI AMMINISTRAZIONE HA APPROVATO LA RELAZIONE SEMESTRALE AL 31 DICEMBRE 2022

**L'INTELLIGENZA ARTIFICIALE MIGLIORA LA COMPETITIVITÀ E LA CRESCITA DI EVISO: DALL'IPO
+162% DI VOLUMI ENERGIA, +5.540% DI VOLUMI GAS, +788% DI UTENTI SERVITI E 100
TONNELLATE DI MELE NEGOZiate SU SMARTMELE**

**NEI PRIMI DUE MESI DEL 2023 AUMENTA LA MARGINALITÀ E MIGLIORA LA POSIZIONE
FINANZIARIA NETTA**

Principali risultati semestre luglio–dicembre 2022:

- Ricavi a € 145,4 milioni rispetto a € 99,1 milioni del semestre al 31 dicembre 2021
- EBITDA¹ a € 0,2 milioni rispetto a € 1,8 milioni del semestre al 31 dicembre 2021
- Risultato netto a € -1,0 milioni rispetto a € 0,6 milioni del primo semestre 2021
- Ciclo di cassa con Indebitamento Finanziario Netto a € 4,0 milioni rispetto a € 8,1 milioni (cassa) al 30 giugno 2022 e € 2,2 milioni (cassa) al 31 dicembre 2021

Highlights primi due mesi del 2023:

- Aumento della marginalità e dei volumi su tutti i canali serviti;
- Miglioramento della posizione finanziaria netta per € 5 milioni che porta a € 1 milione di cassa netta al 28 febbraio 2023

Saluzzo (CN), 28 marzo 2023 – Il Consiglio di Amministrazione di eVISO S.p.A. (simbolo: EVISO) – società digitale, quotata all'EGM, con una infrastruttura di intelligenza artificiale proprietaria che crea valore per i consumatori e produttori di materie prime – ha esaminato e approvato, in data odierna, la Relazione Semestrale al 31 dicembre 2022, redatta ai sensi del Regolamento Emittenti Euronext Growth Milan ed in conformità ai principi contabili italiani.

Accelera la crescita dei volumi di eVISO che, nel semestre luglio–dicembre 2022, ha registrato **ricavi pari a € 145,4 milioni**, in aumento del **+47%** rispetto allo stesso semestre dell'esercizio precedente. In riduzione dell'11% l'energia consegnata ai resellers e del 21% l'energia consegnata al canale diretto. Il fatturato da servizi accessori e big data è cresciuto del 68%. Il numero di pratiche fatturate è cresciuto del 164% ad oltre 22.775 unità. La crescita dei volumi e del fatturato non è stata tuttavia in grado compensare l'aumento del costo di energia e gas nel periodo luglio – settembre 2022, che si è riflesso in un aumento proporzionale dei

¹ **EBITDA: Indicatore Alternativo di Performance.** L'EBITDA (*Earning Before Interest Taxes Depreciations and Amortizations* – Margine Operativo Lordo) rappresenta un indicatore alternativo di performance non definito dai principi contabili italiani ma utilizzato dal management della società per monitorare e valutare l'andamento operativo della stessa, in quanto non influenzato dalla volatilità dovuta agli effetti dei diversi criteri di determinazione degli imponibili fiscali, dall'ammontare e caratteristiche del capitale impiegato nonché dalle relative politiche di ammortamento. Tale indicatore è definito per eVISO come Utile/(Perdita) del periodo al lordo degli ammortamenti e svalutazioni di immobilizzazioni materiali e immateriali, degli oneri e proventi finanziari e delle imposte sul reddito.

costi di bilanciamento della rete non ribaltabile sui clienti finali, e conseguente erosione dei margini: **l'EBITDA si è attestato a € 109.896** mentre **il risultato netto è sceso in terreno negativo a € -988.207**.

Il fenomeno del caro energia, che ha influenzato tutto il Paese e gli operatori del settore nell'ultimo semestre del 2022, è stato in parte mitigato dai sostegni del Governo a favore degli utenti finali e da una riduzione dei consumi da parte di cittadini e aziende.

Nei primi 3 mesi dell'anno, la situazione si sta via via normalizzando e già nel corso del primo semestre del 2023, ed in modo sostenuto a partire da luglio 2023, la Società si aspetta un aumento della **marginalità sui clienti reseller e diretti grazie ai rinnovi contrattuali e alla stabilizzazione dei prezzi dell'energia**. Si prevede inoltre un **miglioramento della posizione finanziaria netta**, grazie ad un'inversione di tendenza del capitale circolante netto che, dal 1° gennaio 2023 al 28 febbraio 2023, ha generato € 5 milioni di cassa, riportando la Posizione Finanziaria Netta in terreno positivo a € 1 milione.

Gianfranco Sorasio, CEO di eVISO, ha commentato: *“Il semestre appena concluso è stato caratterizzato da tensioni sui prezzi di energia e gas, con picchi di costi, volatilità e instabilità mai registrati nella storia del mercato italiano e dovuti a fattori esogeni, che hanno senz'altro impattato sulle marginalità di eVISO. In tale contesto sono orgoglioso di come l'azienda abbia reagito prontamente, registrando livelli record di performance sui principali indicatori operativi, tra i quali i ricavi, aumentati del 47% a 145 milioni di euro, il numero di utenti rolling 12 mesi complessivamente serviti a quota 240 mila, in aumento del +41%, e l'aumento del 163% del numero di pratiche accessorie, riuscendo inoltre a mantenere il **rating A3.1** (equivalente a A-di S&P's e FITCH e A3 di MOODY'S) da parte di Cerved Rating Agency S.p.A., a conferma di una governance e di una struttura finanziaria equilibrata. Guardiamo al 2023 con fiducia, ci aspettiamo un aumento della marginalità anche grazie ai nuovi impianti contrattuali applicati ai reseller, operativi dal primo gennaio, e ai clienti diretti, ripartiti lungo l'intero anno solare a seconda della loro natura (rinnovi o nuovi contratti) e un miglioramento della posizione finanziaria netta che a febbraio risulta già positiva per 1 milione di euro. Senza dimenticare poi che i fattori esterni che hanno influito sul costo dell'energia, causati principalmente dalla guerra tra Russia e Ucraina, pur persistendo, si stanno via via normalizzando. In tale contesto appare sempre più chiaro il ruolo centrale che potrà rivestire l'intelligenza artificiale ed eVISO, che rappresenta un unicum nel settore, godrà di un importante vantaggio competitivo per poter cogliere ogni opportunità che il mercato può offrire”*.

PRINCIPALI RISULTATI ECONOMICO-FINANZIARI AL 31 DICEMBRE 2022

Il semestre è stato caratterizzato da una serie di eventi esterni, di carattere straordinario, che hanno impattato sui margini e sulla posizione finanziaria netta di eVISO, tra cui:

- imposta straordinaria su extra profitti pari a € 2,9 milioni, pagata interamente nel periodo in esame;
- congelamento, per decreto-legge, della modifica delle condizioni contrattuali verso il portfolio clienti esistenti, inviata da eVISO a tutta la base cliente a luglio 2022, e quindi sospesa sino a giugno 2023;
- aumento del 400% del costo di energia e gas nel periodo luglio – settembre 2022, con conseguente assorbimento di cassa e aumento proporzionale dei costi di bilanciamento della rete.

I **Ricavi** sono pari a € 145,4 milioni, in aumento del +47% rispetto al semestre luglio-dicembre 2021, per effetto dell'importante crescita della *commodity* elettricità canale reseller.

Di seguito il *breakdown* dei ricavi per segmenti operativi:

€ mln	I SEM 2022/2023	% su Totale Ricavi	I SEM 2021/2022	% su Totale Ricavi	VAR
SEGMENTO CANALE DIRETTO - COMMODITY ELETTRICITÀ	48,3	33%	36,4	37%	33%
SEGMENTO CANALE RESELLER - COMMODITY ELETTRICITÀ	75,2	52%	52,6	53%	43%
TRADING	19,0	13%	8,0	8%	138%
SEGMENTO CANALE DIRETTO - COMMODITY GAS	0,9	1%	0,9	1%	-4%
SEGMENTO SERVIZI ACCESSORI E BIG DATA	2,0	1%	1,1	1%	73%
Totale Ricavi	145,4	100%	99,1	100%	47%
Produzione interna	0,3		0,5		-43%
Valore della produzione	145,7		99,6		46%

Il **Valore della produzione** del primo semestre luglio-dicembre 2022 si attesta a € 145,7 milioni, con una crescita del +46% rispetto al semestre luglio-dicembre 2021.

Il semestre ha registrato una forte crescita in termini di utenti per tutte le materie prime trattate.

- **COMMODITY ELETTRICITÀ**

Il **numero di utenti serviti** ha registrato un aumento del **+41%** (rispetto allo stesso semestre del 2021) attestandosi a quota **240 mila (Point Of Delivery, POD)**, mentre il **numero di resellers serviti** è pari a **94**, in aumento del **54%**, rappresentando così una quota del **9,3%** degli operatori di vendita al mercato libero censiti in Italia alla data del 15 febbraio 2023.

L'energia consegnata è scesa del **-15% circa a 290 GWh**, di cui quella erogata al **canale diretto** ha fatto registrare un **-21% a 107 GWh** e quella rivolta al **canale reseller** un **-11% a 183 GWh** (rispetto allo stesso semestre del 2021). Il fatturato della vendita diretta di energia è aumentato del 33% a € 48,3 milioni. Il fatturato della vendita di energia ai resellers è aumentato del 43% a € 75,2 milioni.

- **COMMODITY GAS**

Il semestre ha confermato sostanziale stabilità a quota 1.000 nel numero di **utenti serviti**, risultato della esplicita strategia di non ampliare nel 2022 il portfolio clienti gas in attesa di un periodo meno critico. I positivi segnali di stabilità registrati a gennaio 2023, l'introduzione del Price Cap a livello comunitario e l'elevata percentuale di stoccaggi ci permettono di riprendere con fiducia la campagna acquisti. Il gas erogato ha raggiunto i **circa 581 mila smc (standard metro cubo)**, rispetto ai 664 mila smc al 31 dicembre 2021.

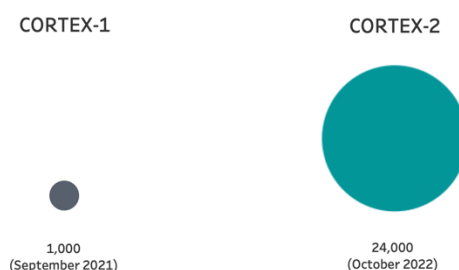
- **COMMODITY MELE**

Il **numero degli utenti registrati** su <https://smartmele.eviso.it/> ha superato quota 297 e sono 106 le tonnellate di mele scambiate con contratti *forward* sul *marketplace* proprietario.

- **SERVIZI ACCESSORI E BIG DATA**

I servizi big data (servizio ad hoc per l'elaborazione di tracciati di dati e simulazioni per l'analisi puntuale di punti di consumo gestiti dal cliente) per il periodo luglio 2022-dicembre 2022 apportano un fatturato di circa € 27 mila, in aumento grazie all'attivazione del servizio di analisi dati anche sulle utenze gas.

Total Number of Data Services Executed in one month



Il grafico evidenzia la differenza di scala tra le pratiche totali, sia quelle fatturabili sia le pratiche di servizio, eseguite dalla prima versione di CORTEX rispetto allo status della versione attuale. L'efficiamento di CORTEX-2 comprende attivazioni, aumenti di potenza, voltture, modifiche anagrafiche su POD in fornitura con i Reseller, e all'inserimento dal mese di settembre 2022 del nuovo servizio di notifiche "switch out" (clienti che cambiano fornitore).

I Costi operativi sono incrementati del +49%, passando da € 96,8 milioni a € 144,3 milioni YoY, per effetto in particolare dell'incremento dei costi relativi all'acquisto di energia e servizi annessi (in linea con l'aumento di fatturato del segmento elettricità).

Il **primo margine** pari a €1,4 milioni rispetto a €2,8 milioni del semestre chiuso al 31 dicembre 2021 è stato influenzato negativamente dall'aumento dei prezzi dell'energia (9 volte superiori al 2020 e 3 volte superiori al 2021) generando un proporzionale aumento dei costi di bilanciamento della rete. Il decreto-legge dell'8 agosto 2022 ha congelato, in forma immediata e sino a giugno 2023, le condizioni contrattuali sui clienti diretti in essere, di fatto obbligando eVISO ad assorbire i maggiori costi di servizio, mentre sui nuovi reseller acquisiti a partire da agosto 2022 **è stato fatturato l'impianto contrattuale definito a luglio 2022.**

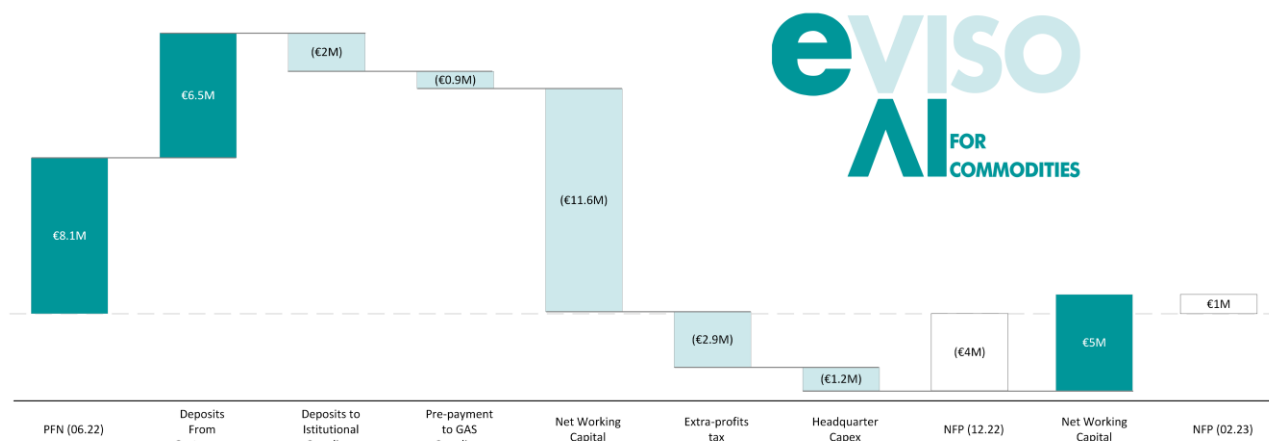
In generale, la contrazione del primo margine evidenziato nel canale diretto e reseller ha avuto come naturale conseguenza l'erosione dell'**EBITDA** che si è attestato a € 0,2 in riduzione del -91% rispetto ai € 1,8 milioni del semestre al 31 dicembre 2021, con un EBITDA *margin* pari allo 0,1%.

Il Risultato netto, pari a circa € -1,0 milione, è risultato in riduzione del -264% rispetto a € 603 mila circa del medesimo periodo dell'anno precedente.

STATO PATRIMONIALE

La **Posizione Finanziaria Netta** risulta negativa per € 4,0 milioni rispetto a € 8,1 milioni (positiva) al 30 giugno 2022 e € 2,2 milioni al 31 dicembre 2021.

Bridge Posizione Finanziaria Netta FY2021-2022 e aggiornamenti Febbraio 2023



Seguendo l'ordine del grafico, la variazione della Posizione Finanziaria Netta è stata positivamente influenzata dai depositi aggiuntivi per € 6,5 milioni versati dai clienti della Società rispetto a quelli già presenti all'inizio del semestre. Inoltre, le seguenti voci hanno influenzato negativamente la Posizione Finanziaria Netta:

- versamenti a fornitori istituzionali, aggiuntivi rispetto a quelli già erogati al 30 giugno 2022, pari a € 2 milioni;
- versamento di € 0,9 milioni a titolo di acconti su forniture gas;
- aumento del capitale circolante netto (Net Working capital) per € 11,6 milioni;
- pagamento del "contributo su extra-profitti" straordinario e fiscalmente non deducibile per € 2,9 milioni;
- spese per la realizzazione della nuova sede per € 1,2 milioni.

L'aumento del capitale circolante netto, pari a € 11,6 milioni, è dovuto ai seguenti due motivi:

- € 5,5 milioni, a causa di una dinamica straordinaria e transitoria del mese di dicembre 2022 in cui, in modo anomalo rispetto agli anni precedenti, il prezzo dell'energia è stato elevato ad inizio mese (382 €/MWh il 01.12), e più contenuto a fine mese (193 €/MWh il 31.12). Come risultato il ciclo settimanale di pagamenti di energia verso i fornitori istituzionali ha portato ad una "timing difference" di -5,5 milioni di euro che hanno avuto un impatto negativo sul fine mese;
- € 6,1 milioni a causa principalmente dell'aumento dei crediti commerciali per il canale diretto e per il canale reseller per € 4,7 milioni e della modifica dei termini di pagamento delle voci di Load profiling di Terna.

Le disponibilità liquide ammontano a € 8,6 milioni rispetto ai € 11,4 milioni al 31 dicembre 2021.

Il **Patrimonio Netto** al 31 dicembre 2022 risulta pari a circa € 17,3 milioni, in linea rispetto ai € 18,3 milioni al 30 giugno 2022.

Le manovre e le tecnologie messe in pratica nel primo semestre hanno permesso ad eVISO, a febbraio 2023, di **registrare nuovamente una posizione finanziaria netta positiva pari a € 1 milione, in aumento di 5 M€** rispetto alla PFN negativa di 4 milioni di euro registrata il 31/12/2022.

INVESTIMENTI

Nel periodo in analisi **gli investimenti immateriali** (pari a circa € 0,6 milioni) si sono concentrati nello sviluppo della piattaforma di *AlgoEfficiency*; sono pertanto costituiti in quota parte da costo del lavoro del personale, consulenze esterne *intra* ed *extra muros*, dotazioni tecnologiche e sensoristica avanzata per la misurazione in *real time* dei consumi.

Gli investimenti materiali (per complessivi € 5,8 milioni circa) sono in larga parte riconducibili al proseguimento dei lavori per la costruzione della nuova sede societaria.

PRINCIPALI FATTI DI RILIEVO AVVENUTI NEL CORSO DEI PRIMI SEI MESI DELL'ESERCIZIO

In data 25 luglio 2022 la Società ha comunicato il **lancio di NESTORE PRICE**, il motore digitale proprietario che **analizza i prezzi dell'energia elettrica applicati in Italia, da tutti gli operatori, sia in corso sia passati**. Se le funzionalità esistenti di NESTORE ricostruiscono i costi di approvvigionamento spot di ogni singolo operatore elettrico attivo sul GME, la nuova funzionalità PRICE chiude il cerchio raccogliendo e organizzando i prezzi applicati dagli operatori del mercato elettrico ai propri clienti.

In data 19 ottobre 2022 la Società ha comunicato **l'evasione del primo ordine di mele effettuato sulla piattaforma di proprietà SmartMele**. Il contratto era stato sottoscritto nel dicembre 2021 con temine di consegna a ottobre 2022, esattamente dopo 44 settimane dall'ordine come previsto dall'accordo con destinazione Kuwait.

In data 3 novembre 2022 la Società ha comunicato di **aver raggiunto le 24.000 pratiche gestite sul mercato elettrico a ottobre**, un aumento del 700% rispetto a novembre 2021. Inoltre, è stata aggiunta la nuova funzionalità di notifiche "switch out" per monitorare il fenomeno del cambio fornitore.

In data 9 novembre 2022 la Società ha comunicato il **rilascio di Conkatador**, una nuova generazione di infrastruttura digitale intelligente che **acquista e vende energia sul mercato elettrico**. Grazie a Conkatador, la società può aumentare le operazioni giornaliere di approvvigionamento, passando dalle attuali 100.000 al mese a oltre 1 milione al mese.

In data 15 novembre 2022 la Società ha comunicato la **presentazione di istanza di rimborso del versamento effettuato a titolo di "contributo straordinario contro il caro bollette"**. L'istanza è stata avanzata dalla Società all'Ufficio dell'Agenzia delle Entrate di Cuneo per l'importo di € 1.176.069,00 relativo al versamento del contributo effettuato in data 30 giugno 2022 a titolo di acconto, oltre ai relativi interessi maturati e maturandi, per illegittimità costituzionale della norma in oggetto.

In data 22 novembre 2022 la Società ha comunicato la **spedizione delle prime cento tonnellate di mele tramite la piattaforma SmartMele**.

In data 29 novembre 2022 la Società ha comunicato che **i contratti di fornitura per l'anno solare 2023 ai resellers superano quota 440 GWh per un fatturato stimato pari a € 125 milioni, +15% rispetto ai € 105 milioni conseguiti nel periodo 1° luglio 2021 – 30 giugno 2022.**

In data 6 dicembre 2022 la Società ha comunicato **la firma di un nuovo contratto di fornitura da € 4 milioni da un primario gruppo industriale.** L'accordo di fornitura prevede in futuro l'acquisto di energia elettrica prodotta dagli impianti fotovoltaici di proprietà dello stesso gruppo.

In data 8 dicembre 2022 la Società ha comunicato la nomina di **Simone Bernardi** come **nuovo responsabile del progetto SmartMele.**

In data 12 dicembre 2022 la Società ha comunicato **l'aumento dell'800% per contratti di energia ai resellers dal 2020 al 2023.** In particolare, salgono a circa 700 GWh (€ 200 milioni) i contratti del mercato reseller per l'anno solare 2023, ovvero circa 8x i volumi reseller registrati nel 2020 (88 GWh).

In data 23 dicembre 2022 la Società ha comunicato che **Cerved Rating Agency ha confermato il rating A3.1.**

PRINCIPALI FATTI DI RILIEVO SUCCESSIVI ALLA CHIUSURA DEI PRIMI SEI MESI DELL'ESERCIZIO

In data 16 gennaio 2023 la Società ha comunicato l'espansione della propria gamma di intelligenza artificiale con **Chat GPT.** Quest'ultimo risulta essere **uno dei più avanzati sistemi di IA basati sull'elaborazione del linguaggio naturale per ottimizzare i propri processi aziendali, di marketing e controllo del codice.**

In data 8 marzo 2023 la Società ha inviato ad Egea S.p.A. una comunicazione al fine di evidenziare il proprio interesse ad avviare interlocuzioni funzionali all'elaborazione di un eventuale progetto di reciproco gradimento. Tale manifestazione di interesse non ha alcun carattere impegnativo o vincolante nei confronti di eVISO e di Egea S.p.A.

In data 13 marzo 2023 la Società ha **ampliato la rete commerciale sul canale diretto** con la nomina di Franco Pancino quale Direttore Commerciale Vendite Dirette Segmento Luce e Gas. Il Dott. Pancino, manager di lunga esperienza nazionale, avrà il compito di gestire la rete di vendita diretta di luce e gas, la relativa pianificazione e strategia commerciale, per cogliere tutte le opportunità che l'attuale liberalizzazione del mercato può offrire.

In data 16 marzo 2023 la Società ha **sottoscritto un contratto con Mit Sim S.p.A. per l'esecuzione del piano di buyback** in conformità alla normativa vigente. I limiti relativi all'operatività sulle azioni proprie sono stati stabiliti dalla delibera dell'Assemblea della Società del 27 ottobre 2022 nonché dalla delibera del Consiglio di Amministrazione del 15 febbraio 2023. Mit Sim opera sulla base dei seguenti vincoli:

- quantitativo massimo di azioni ordinarie: 10% del capitale sociale della Società;
- durata del buyback: il buyback ha inizio il giorno 21 marzo 2023 (compreso) e la sua durata è parametrata a quella massima del programma (18 mesi dall'Assemblea).

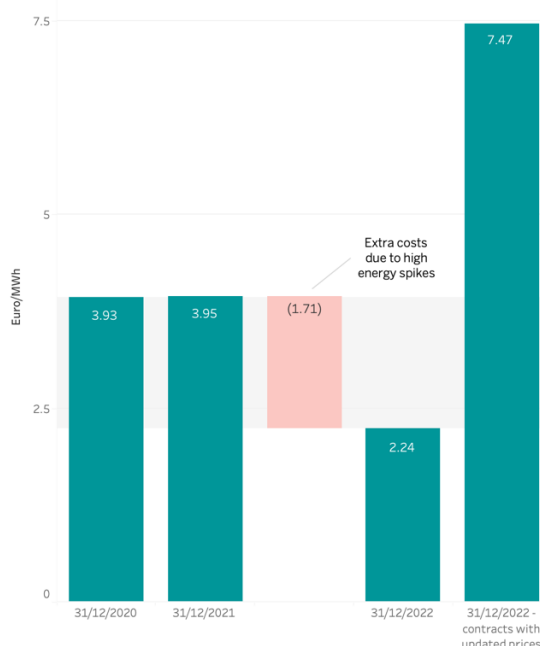
In data 27 marzo 2023 la Società ha comunicato l'acquisto, nel periodo tra il 22 marzo e il 24 marzo 2023, di complessivamente n. 5.634 azioni (pari allo 0,02% del Capitale Sociale) ad un prezzo medio unitario ponderato di circa € 2,29 per azione, per un controvalore complessivo pari a € 12.913,75.

EVOLUZIONE PREVEDIBILE DELLA GESTIONE

Già nel corso del primo semestre del 2023, ed in modo sostenuto a partire da luglio 2023, la Società si aspetta un aumento della **marginalità sui clienti reseller e diretti grazie ai rinnovi contrattuali in entrambi i segmenti e alla stabilizzazione dei prezzi dell'energia.**

Per quanto riguarda il **canale reseller**, i nuovi contratti sono entrati in vigore a partire da gennaio 2023 sulla totalità dei reseller.

Evolution of Gross Margin (Euro/MWh). Reseller channel. Power.



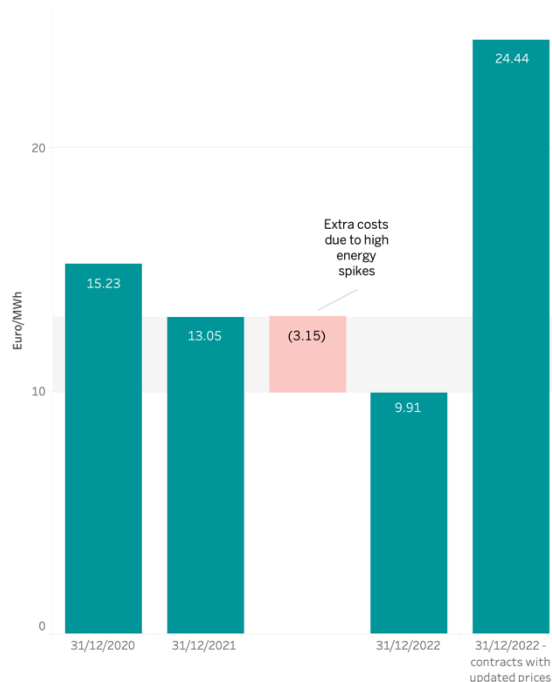
Segmento Reseller. Le prime due colonne indicano il primo margine (Gross Margin in €/MWh) degli stessi semestri degli anni 2022 e 2021. La terza colonna indica l'impatto degli extra costi legati ai picchi di prezzo. La quarta colonna indica la marginalità effettiva. La quinta colonna rappresenta la marginalità generata dalla fornitura dei 31.750 utenze, per un totale di 11.330 MWh (6,2% dei volumi erogati al canale reseller), a cui è già stato fatturato l'impianto contrattuale con i nuovi prezzi.

Tale impianto contrattuale è già stato applicato ad oltre 30.000 utenze nel semestre luglio-dicembre 2022. Per questi punti la marginalità è stata pari a 7.47€/MWh, il 333% superiore rispetto alla media semestrale e il 187% più alta rispetto ai dati storici; per i prossimi 12 mesi ci aspettiamo quindi un sostanziale miglioramento dei margini. Il nuovo impianto contrattuale applicato ai reseller, a partire dal 1° gennaio 2023, ha modificato i termini di pagamento con un aumento dei depositi cauzionali versati ad eVISO e l'introduzione dei nuovi termini di pagamento in acconto nel mese. Nel corso dei mesi di gennaio e febbraio

2023, i depositi versati dai reseller sono aumentati di 1,4 milioni di euro, mentre il pagamento in acconto per il mese di febbraio 2023 è stato pari a euro 2,7 milioni.

Per quanto riguarda i **clienti diretti**, il **nuovo impianto contrattuale** è stato applicato a partire da agosto 2022 su tutti i nuovi clienti e, a partire da gennaio 2023, su circa 46 GWh di utenze con contratto in scadenza a dicembre 2022.

Evolution of Gross Margin (Euro/MWh). Direct sales. Power.



*Segmento clienti diretti. Le prime due colonne indicano il primo margine (Gross Margin in €/MWh) degli stessi semestri degli anni 2022 e 2021. La terza colonna indica l'impatto degli extra costi legati ai picchi di prezzo. La quarta colonna indica la marginalità effettiva. La **quinta colonna rappresenta la marginalità generata dalla fornitura dei 2.175 utenze**, per un totale di 5.130 MWh (4,8% dei volumi erogati al canale clienti diretti), a cui è già stato fatturato l'impianto contrattuale con i nuovi prezzi.*

Per i punti che, nel corso del semestre luglio dicembre, sono stati soggetti al nuovo impianto contrattuale, la marginalità è stata pari a 24.44€/MWh, il 246% superiore rispetto alla media semestrale e il 187% più alta rispetto ai dati storici; **per i prossimi 12 mesi la Società si aspetta quindi un sostanziale miglioramento dei margini, con una discontinuità a partire dal 1° luglio 2023 quando i nuovi prezzi saranno esecutivi sulla totalità dei clienti.**

Si prevede inoltre un **miglioramento della posizione finanziaria netta**. Mentre il 2022 ha registrato un aumento del capitale circolante netto pari a euro 11,6 milioni, il 2023 ha invertito la tendenza generando, dal 1° gennaio 2023 al 28 febbraio 2023, euro 5 milioni di cassa, riportando la Posizione finanziaria netta in terreno positivo a euro 1 milioni. Il miglioramento è attribuibile: per 1,4 milioni di euro ai maggiori depositi reseller, per euro 2,7 milioni alle nuove condizioni di pagamento reseller e per il restante alla riduzione dei depositi versati da eVISO ai fornitori istituzionali. La re-introduzione degli oneri di rete, con un ciclo di cassa

storicamente favorevole ad eVISO, contribuirà in modo molto positivo al miglioramento ulteriore della posizione finanziaria netta.

In aggiunta, grazie alla **liberalizzazione del mercato** (nel corso del 2023 e 2024 oltre 10 milioni di utenti domestici migreranno verso il mercato libero) eVISO prevede un **aumento delle utenze servite sia sul canale diretto sia sul canale reseller**.

Infine, eVISO si aspetta un **aumento significativo delle attività legate a Smartmele**, la piattaforma di negoziazione di containers di mele, nella seconda parte del 2023.

ESG

Le tematiche ambientali sono insite nel business di eVISO, che aiuta le aziende a ridurre i propri consumi, fornendo consigli di efficientamento mirati sulla base del proprio profilo energetico grazie alla tecnologia dei sensori di monitoraggio e a un programma di consulenza tecnica. Il cliente viene supportato nelle decisioni di consumo grazie ai dati di previsione elaborati da una specifica tecnologia.

Anche internamente la società è attenta all'ambiente: gli uffici utilizzano energia certificata 100% da fonti rinnovabili ed hanno un sistema di riscaldamento/raffreddamento di ultima generazione ad altissima efficienza.

Dal punto di vista sociale, nel 2018 è nato l'evento eVISO GO per valorizzare i beni culturali della città in cui è nata la società e i ricavi dell'iscrizione vengono inoltre interamente devoluti ad associazioni ed enti di volontariato del terzo settore. La Società sostiene anche la formazione tramite borse di studio a sostegno di percorsi formativi ad alto contenuto tecnologico, artistico e culturale e ha creato un'Accademy aziendale interna, con un team di formazione dedicato per lo sviluppo di percorsi di carriera per i propri collaboratori. Inoltre, è previsto un budget illimitato per acquisto di libri e riviste di interesse aziendale.

Per quanto riguarda la governance, eVISO tramite il progetto "E-SQUAD" sta lavorando per lo sviluppo di un'organizzazione lavorativa basata sulla leadership diffusa e l'intelligenza collettiva, al fine di rendere il processo decisionale distribuito e robusto. Inoltre, due su cinque membri del Consiglio di Amministrazione sono indipendenti e l'organico proviene da 10 nazioni ed è composto dal 46% di donne.

La Società possiede un'apposita sezione nel proprio sito web dedicata alla ESG dove sono raccolte le più di 30 azioni già in essere di carattere ambientale, sociale e di governance (<https://eviso.ai/investor-relations/esg/>).

DEPOSITO DELLA DOCUMENTAZIONE

La documentazione relativa alla Relazione Semestrale al 31 dicembre 2022, prevista dalla normativa vigente, sarà messa a disposizione del pubblico **presso la sede legale oltre che mediante pubblicazione sul sito istituzionale**.

Si allegano al presente comunicato gli schemi di Conto Economico e Situazione Patrimoniale- Finanziaria del bilancio di eVISO S.p.A.

Si precisa che l'attività di revisione sul bilancio per la semestrale chiusa al 31 dicembre 2022 da parte della società di revisione non è ancora stata completata e che la relazione della società di revisione verrà pertanto messa a disposizione entro i termini di legge.

APPROVATO IL CALENDARIO FINANZIARIO

Il Consiglio di Amministrazione ha altresì approvato ai sensi dell'Art. 17 del Regolamento Euronext Growth Milan Italia di Borsa Italiana, le date relative agli eventi del calendario finanziario 2023.

Eventuali variazioni saranno oggetto di tempestiva informativa al mercato

DATA	EVENTO
31 agosto 2023	Riunione del Consiglio di Amministrazione con oggetto l'esame dei dati economico- finanziari preliminari e dei principali KPI al 30 giugno 2023, non soggetti a revisione contabile(i)
26 settembre 2023	Riunione del Consiglio di Amministrazione con oggetto l'approvazione del progetto di bilancio di esercizio al 30 giugno 2023
26 ottobre 2023	Prima convocazione per l'Assemblea relativa all'approvazione del bilancio al 30 giugno 2023
27 ottobre 2023	Seconda convocazione per l'Assemblea relativa all'approvazione del bilancio al 30 giugno 2023
14 febbraio 2024	Riunione del Consiglio di Amministrazione con oggetto l'esame del fatturato semestrale preliminare e dei principali KPI al 31 dicembre 2023, non soggetti a revisione contabile(i)
28 marzo 2024	Riunione del Consiglio di Amministrazione con oggetto l'approvazione della relazione finanziaria semestrale al 31 dicembre 2023

(i) I KPI potrebbero subire delle differenze non sostanziali rispetto ai dati di bilancio definitivi.

Il presente comunicato stampa è disponibile **nella sezione *Investor Relations* del sito www.eviso.ai**.
Si rende altresì noto che, per la diffusione delle informazioni regolamentate, la Società si avvale del **circuito eMarket SDIR gestito da Spafid Connect S.p.A.**, con sede in Foro Buonaparte 10, Milano.

About eVISO

eVISO è una piattaforma di intelligenza artificiale che crea valore nel mercato delle commodities fisiche con consegna reale. La società con sede a Saluzzo (CN) è sta scalando la propria piattaforma dal settore energia ad altri segmenti, canali e materie prime. Nel segmento energia, eVISO fornisce energia elettrica in tutta Italia, sia tramite il canale diretto, sia fornendo servizi e prodotti ad altri operatori del mercato elettrico. Nel canale diretto, EVISO è specializzata nel servire la Piccola e media impresa (PMI), aziende agricole, negozi e ristoranti in Bassa Tensione e Media Tensione. Nel canale indiretto, eVISO fornisce servizi e tecnologia ad oltre 61 concorrenti con decine di migliaia di utenti in gestione. La copertura per la fornitura di elettricità è attiva in tutte le Regioni d'Italia. All'interno delle attività di acquisto e vendita delle commodities si aggiunge il tassello dei servizi A.I.. In quest'ottica, eVISO ha sviluppato internamente e messo a disposizione di tutti gli operatori del settore un motore di intelligenza artificiale in grado di esplicitare e quantificare i costi operativi nidificati e supportare il controllo di gestione aziendale: Nestore®. Per ulteriori informazioni: <https://www.eviso.ai/>.

Contacts:
Investor Relations eVISO
Federica Berardi

Euronext Growth Advisor
Alantra Capital Markets
Alfio Alessi

investor.relations@eviso.it

Tel: +39 0175 44648

Investor Relations

CDR Communication SRL

Vincenza Colucci

vincenza.colucci@cdr-communication.it

Tel. +39 335 6909547

Federico Bagatella

federico.bagatella@cdr-communication.it

Tel. +39 335 8277148

alfio.alessi@alantra.com

Tel. +39 334 3903007

Media Relations

CDR Communication SRL

Martina Zuccherini

martina.zuccherini@cdr-communication.it

Tel. +39 347 8782490

Allegati gli schemi di Conto Economico e Stato Patrimoniale di eVISO S.p.A al 31/12/2022

STATO PATRIMONIALE

ATTIVO	31/12/2022	30/06/2022
A) CREDITI VERSO SOCI PER VERSAMENTI ANCORA DOVUTI		
Totale crediti verso soci per versamenti ancora dovuti (A)	0	0
B) IMMOBILIZZAZIONI		
I - Immobilizzazioni immateriali		
1) Costi di impianto e di ampliamento	594.419	710.482
3) Diritti di brevetto industriale e diritti di utilizzazione delle opere dell'ingegno	2.108.632	2.073.158
4) Concessioni, licenze, marchi e diritti simili	7.497.263	7.701.519
7) Altre	99.195	102.138
Totale immobilizzazioni immateriali	10.299.509	10.587.297
II - Immobilizzazioni materiali		
1) Terreni e fabbricati	390.000	390.000
2) Impianti e macchinario	123.522	139.364
3) Attrezzature industriali e commerciali	176.368	190.687
5) Immobilizzazioni in corso e acconti	4.497.258	3.260.770
Totale immobilizzazioni materiali	5.187.148	3.980.821
III - Immobilizzazioni finanziarie		
1) Partecipazioni in		
a) Imprese controllate	0	0
b) Imprese collegate	430.565	428.881
Totale partecipazioni (1)	430.565	428.881
2) Crediti		
d-bis) Verso altri		
Esigibili entro l'esercizio successivo	6.222.667	4.209.129
Totale crediti verso altri	6.222.667	4.209.129
Totale Crediti	6.222.667	4.209.129
Totale immobilizzazioni finanziarie (III)	6.653.232	4.638.010
Totale immobilizzazioni (B)	22.139.889	19.206.128
C) ATTIVO CIRCOLANTE		
I) Rimanenze		
Totale rimanenze	0	0
II) Crediti		
1) Verso clienti		
Esigibili entro l'esercizio successivo	30.147.387	25.730.165
Totale crediti verso clienti	30.147.387	25.730.165

5-bis) Crediti tributari		
Esigibili entro l'esercizio successivo	138.941	192.336
Totale crediti tributari	138.941	192.336
5-ter) Imposte anticipate	291.416	0
5-quater) Verso altri		
Esigibili entro l'esercizio successivo	5.303.322	4.326.296
Totale crediti verso altri	5.303.322	4.326.296
Totale crediti	35.881.066	30.248.797
III - Attività finanziarie che non costituiscono immobilizzazioni		
6) Altri titoli	127.265	160.767
Totale attività finanziarie che non costituiscono immobilizzazioni	127.265	160.767
IV - Disponibilità liquide		
1) Depositi bancari e postali	8.654.536	15.899.643
3) Danaro e valori in cassa	4.953	4.499
Totale disponibilità liquide	8.659.489	15.904.142
Totale attivo circolante (C)	44.667.820	46.313.706
D) RATEI E RISCONTI	245.288	165.839
TOTALE ATTIVO	67.052.997	65.685.673

STATO PATRIMONIALE

PASSIVO	31/12/2022	30/06/2022
A) PATRIMONIO NETTO		
I - Capitale	369.924	369.924
II - Riserva da soprapprezzo delle azioni	7.931.428	7.931.428
III - Riserve di rivalutazione	7.760.000	7.760.000
IV - Riserva legale	73.714	73.714
V - Riserve statutarie	0	0
VI - Altre riserve, distintamente indicate		
Riserva straordinaria	2.129.536	3.232.667
Varie altre riserve	-1	0
Totale altre riserve	2.129.535	3.232.667
VII - Riserva per operazioni di copertura dei flussi finanziari attesi	0	0
VIII - Utili (perdite) portati a nuovo	0	0
IX - Utile (perdita) dell'esercizio	-988.207	-1.103.131
Perdita ripianata nell'esercizio	0	0
X - Riserva negativa per azioni proprie in portafoglio	0	0
Totale patrimonio netto	17.276.394	18.264.602
B) FONDI PER RISCHI E ONERI		
4) - Altri	0	200.000
Totale fondi per rischi e oneri (B)	0	200.000

C) TRATTAMENTO DI FINE RAPPORTO DI LAVORO SUBORDINATO	354.098	299.213
D) DEBITI		
4) Debiti verso banche		
Esigibili entro l'esercizio successivo	5.602.502	2.776.085
Esigibili oltre l'esercizio successivo	7.071.874	5.004.410
Totale debiti verso banche (4)	12.674.376	7.780.495
6) Acconti		
Esigibili entro l'esercizio successivo	8.261.460	6.106.614
Totale acconti (6)	8.261.460	6.106.614
7) Debiti verso fornitori		
Esigibili entro l'esercizio successivo	15.959.269	23.984.664
Totale debiti verso fornitori (7)	15.959.269	23.984.664
12) Debiti tributari		
Esigibili entro l'esercizio successivo	1.724.208	4.559.304
Esigibili oltre l'esercizio successivo	80.000	80.000
Totale debiti tributari (12)	1.804.208	4.639.304
13) Debiti verso istituti di previdenza e di sicurezza sociale		
Esigibili entro l'esercizio successivo	116.267	98.692
Totale debiti verso istituti di previdenza e di sicurezza sociale (13)	116.267	98.692
14) Altri debiti		
Esigibili entro l'esercizio successivo	10.345.983	3.951.735
Totale altri debiti (14)	10.345.983	3.951.735
Totale debiti (D)	49.161.563	46.561.504
E) RATEI E RISCONTI	260.942	360.354
TOTALE PASSIVO	67.052.997	65.685.673

CONTO ECONOMICO

	31/12/2022	31/12/2021
A) VALORE DELLA PRODUZIONE:		
1) Ricavi delle vendite e delle prestazioni	145.386.535	99.110.937
4) Incrementi di immobilizzazioni per lavori interni	299.750	526.801
5) Altri ricavi e proventi		
Contributi in conto esercizio	2.027	10.858
Altri	138.113	103.941
Totale altri ricavi e proventi	140.140	114.799
Totale valore della produzione	145.826.425	99.752.537
B) COSTI DELLA PRODUZIONE:		
6) Per materie prime, sussidiarie, di consumo e merci	132.132.138	73.353.425
7) Per servizi	12.096.353	23.373.635
8) Per godimento di beni di terzi	34.946	40.003
9) Per il personale:		
a) Salari e stipendi	917.016	775.246
b) Oneri sociali	257.323	199.769
c) Trattamento di fine rapporto	77.845	53.521
Totale costi per il personale	1.252.184	1.028.536
10) Ammortamenti e svalutazioni:		
a) Ammortamento delle immobilizzazioni immateriali	871.749	769.203
b) Ammortamento delle immobilizzazioni materiali	51.184	42.867
d) Svalutazione crediti attivo circolante e disponibilità liquide	252.000	50.000
Totale ammortamenti e svalutazioni	1.174.933	862.070
14) Oneri diversi di gestione	200.907	108.436
Totale costi della produzione	146.891.461	98.766.105
Differenza tra valore e costi della produzione (A-B)	-1.065.036	986.432
C) PROVENTI E ONERI FINANZIARI:		
16) Altri proventi finanziari:		
a) Da crediti iscritti nelle immobilizzazioni		
c) Da titoli iscritti nell'attivo circolante che non costituiscono partecipazioni	106	98
d) Proventi diversi dai precedenti		
Altri	1.057	5.527
Totale proventi diversi dai precedenti	1.057	5.527
Totale altri proventi finanziari	1.163	5.625
17) Interessi e altri oneri finanziari		
Altri	195.289	110.846
Totale interessi e altri oneri finanziari	195.289	110.846
Totale proventi e oneri finanziari (C) (15+16-17+-17-bis)	-194.126	-105.221

D) RETTIFICHE DI VALORE DI ATTIVITA' E PASSIVITA' FINANZIARIE:		
18) Rivalutazioni:		
c) Di titoli iscritti nell'attivo circolante che non costituiscono partecipazioni	15.106	0
Totale rivalutazioni	15.106	0
19) Svalutazioni:		
c) Di titoli iscritti nell'attivo circolante che non costituiscono partecipazioni	31.942	0
Totale svalutazioni	31.942	0
Totale rettifiche di valore di attività e passività finanziarie (18-19)	-16.836	0
RISULTATO PRIMA DELLE IMPOSTE (A-B+-C+-D)	-1.275.998	881.211
20) Imposte sul reddito dell'esercizio, correnti, differite e anticipate		
Imposte correnti	0	278.007
Imposte differite e anticipate	-287.791	0
Totale delle imposte sul reddito dell'esercizio, correnti, differite e anticipate	-287.791	278.007
21) UTILE (PERDITA) D'ESERCIZIO	-988.207	603.204

RENDICONTO FINANZIARIO (FLUSSO REDDITUALE CON METODO INDIRETTO)		
	31/12/2022	30/06/2022
A. Flussi finanziari derivanti dall'attività operativa (metodo indiretto)		
Utile (perdita) dell'esercizio	(988.207)	(1.103.131)
Imposte sul reddito	(287.791)	3.689.295
Interessi passivi/(attivi)	194.126	246.774
(Dividendi)	0	0
(Plusvalenze)/Minusvalenze derivanti dalla cessione di attività	0	0
1. Utile / (perdita) dell'esercizio prima d'imposte sul reddito, interessi, dividendi e plus/minusvalenze da cessione	(1.081.872)	2.832.938
<i>Rettifiche per elementi non monetari che non hanno avuto contropartita nel capitale circolante netto</i>		
Accantonamenti ai fondi	63.241	302.571
Ammortamenti delle immobilizzazioni	922.933	1.872.764
Svalutazioni per perdite durevoli di valore	0	0
Rettifiche di valore di attività e passività finanziarie di strumenti finanziari derivati che non comportano movimentazioni monetarie	0	0
Altre rettifiche in aumento / (in diminuzione) per elementi non monetari	268.836	144.106
<i>Totale rettifiche per elementi non monetari che non hanno avuto contropartita nel capitale circolante netto</i>	<i>1.255.010</i>	<i>2.319.441</i>
2. Flusso finanziario prima delle variazioni del capitale circolante netto	173.138	5.152.379
<i>Variazioni del capitale circolante netto</i>		
Decremento/(Incremento) delle rimanenze	0	0
Decremento/(Incremento) dei crediti verso clienti	(4.669.222)	(14.287.352)
Incremento/(Decremento) dei debiti verso fornitori	(8.025.395)	11.372.711
Decremento/(Incremento) ratei e risconti attivi	(79.449)	(41.950)
Incremento/(Decremento) ratei e risconti passivi	(99.412)	(47.224)
Altri decrementi / (Altri incrementi) del capitale circolante netto	4.787.480	7.718.752
<i>Totale variazioni del capitale circolante netto</i>	<i>(8.085.998)</i>	<i>4.714.937</i>
3. Flusso finanziario dopo le variazioni del capitale circolante netto	(7.912.860)	9.867.316
<i>Altre rettifiche</i>		
Interessi incassati/(pagati)	(194.126)	(246.774)
(Imposte sul reddito pagate)	0	(510.837)

Dividendi incassati	0	0
(Utilizzo dei fondi)	(208.356)	(37.684)
Altri incassi/(pagamenti)	0	0
<i>Totale altre rettifiche</i>	(402.482)	(795.295)
Flusso finanziario dell'attività operativa (A)	(8.315.342)	9.072.021
B. Flussi finanziari derivanti dall'attività d'investimento		
<i>Immobilizzazioni materiali</i>		
(Investimenti)	(1.257.511)	(2.038.589)
Disinvestimenti	0	0
<i>Immobilizzazioni immateriali</i>		
(Investimenti)	(583.961)	(1.793.326)
Disinvestimenti	0	0
<i>Immobilizzazioni finanziarie</i>		
(Investimenti)	(2.015.222)	(1.612)
Disinvestimenti	0	291.580
<i>Attività finanziarie non immobilizzate</i>		
(Investimenti)	0	(52.908)
Disinvestimenti	33.502	0
(Acquisizione di rami d'azienda al netto delle disponibilità liquide)	0	0
Cessione di rami d'azienda al netto delle disponibilità liquide	0	0
Flusso finanziario dell'attività d'investimento (B)	(3.823.192)	(3.594.855)
C. Flussi finanziari derivanti dall'attività di finanziamento		
<i>Mezzi di terzi</i>		
Incremento/(Decremento) debiti a breve verso banche	37.596	209
Accensione finanziamenti	6.000.000	5.530.000
(Rimborso finanziamenti)	(1.143.715)	(2.216.787)
<i>Mezzi propri</i>		
Aumento di capitale a pagamento	0	1.353
(Rimborso di capitale)	0	0
Cessione (Acquisto) di azioni proprie	0	0
(Dividendi e acconti su dividendi pagati)	0	(394.586)
Flusso finanziario dell'attività di finanziamento (C)	4.893.881	2.920.189
Incremento (decremento) delle disponibilità liquide (A ± B ± C)	(7.244.653)	8.397.355
Effetto cambi sulle disponibilità liquide	0	0
Disponibilità liquide all'inizio dell'esercizio		
Depositi bancari e postali	15.899.643	7.503.410
Assegni	0	0

Denaro e valori in cassa	4.499	3.377
Totale disponibilità liquide a inizio esercizio	15.904.142	7.506.787
Di cui non liberamente utilizzabili	0	0
Disponibilità liquide a fine esercizio		
Depositi bancari e postali	8.654.536	15.899.643
Assegni	0	0
Denaro e valori in cassa	4.953	4.499
Totale disponibilità liquide a fine esercizio	8.659.489	15.904.142
Di cui non liberamente utilizzabili	0	0

Fine Comunicato n.20205-13

Numero di Pagine: 22