

Rapporto intermedio al 31.03.2023

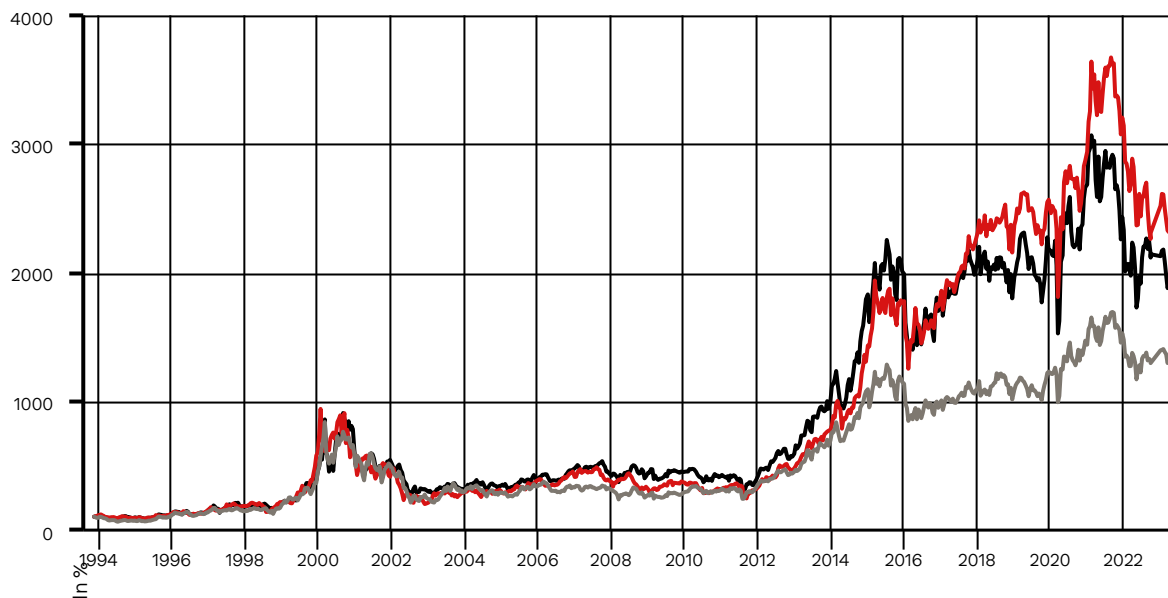
Tabella dei contenuti

Relazione della società	3–13
Performance/Raffronto su base pluriennale	3
Lettera agli azionisti	8
Portafoglio in breve	13
Relazione finanziaria	14–25
Resoconto intermedio consolidato	14
Note selezionate relative al resoconto intermedio consolidato	18
Relazione della società di revisione	25
Tutto su noi	26–45
Profilo aziendale	26
Strategia d'investimento	27
Processo d'investimento	29
Consiglio di Amministrazione	31
Investment Manager	35
Informazioni agli azionisti	41
Facts & Figures	42
Calendario eventi societari	43
Contatto	44

Performance/Raffronto su base pluriennale

Rendimento indicizzato dal lancio

BB Biotech AG (SIX)-CHF



● Valore intrinseco (NAV) CHF indicizzato ● Azione CHF indicizzato ● Nasdaq Biotech Index (NBI) TR indicizzato

Rendimento a rotazione

	AZIONE	NAV	NBI TR
31.03.2022 – 31.03.2023	(18.4%)	(11.2%)	(1.1%)
31.03.2021 – 31.03.2022	(16.7%)	(23.6%)	(13.0%)
31.03.2020 – 31.03.2021	63.3%	67.9%	36.7%
29.03.2019 – 31.03.2020	(19.5%)	(26.6%)	(5.8%)
30.03.2018 – 29.03.2019	8.3%	11.7%	9.5%

Rendimento annuale

	AZIONE	NAV	NBI TR
2022	(24.3%)	(11.0%)	(9.1%)
2021	8.3%	(11.5%)	3.0%
2020	19.3%	24.3%	15.8%
2019	18.5%	23.4%	23.0%
2018	(5.2%)	(14.5%)	(8.0%)

Rendimento cumulativo

31.03.2023

	AZIONE	NAV	NBI TR
YTD	(4.4%)	(9.2%)	(2.7%)
1 anno	(18.4%)	(11.2%)	(1.1%)
3 anni	11.0%	13.9%	17.6%
5 anni	(3.2%)	(6.6%)	21.3%
10 anni	284%	162%	150%
dall'inizio ¹⁾	2 213%	1 820%	1 223%

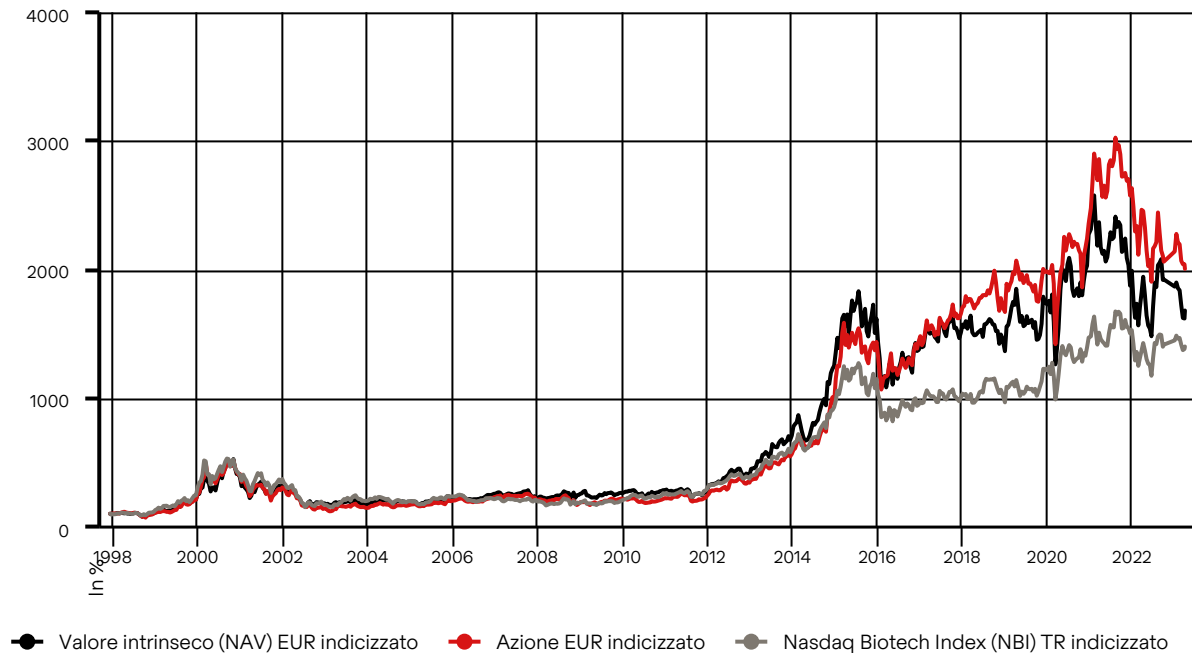
¹ 09.11.1993

Rendimento annualizzato

31.03.2023

	AZIONE	NAV	NBI TR
1 anno	(18.4%)	(11.2%)	(1.1%)
3 anni	3.5%	4.4%	5.5%
5 anni	(0.6%)	(1.4%)	3.9%
10 anni	14.4%	10.1%	9.6%
dall'inizio ¹⁾	11.3%	10.6%	9.2%

¹ 09.11.1993

BB BIOTECH AG (XETRA)-EUR

Rendimento a rotazione

	AZIONE	NAV	NBI TR
31.03.2022 – 31.03.2023	(17.4%)	(8.6%)	1.8%
31.03.2021 – 31.03.2022	(9.4%)	(17.2%)	(5.8%)
31.03.2020 – 31.03.2021	58.5%	60.7%	30.8%
29.03.2019 – 31.03.2020	(16.2%)	(22.6%)	(0.6%)
30.03.2018 – 29.03.2019	14.5%	17.8%	15.3%

Rendimento annuale

	AZIONE	NAV	NBI TR
2022	(19.0%)	(6.7%)	(4.5%)
2021	13.3%	(7.8%)	7.4%
2020	18.1%	24.8%	16.1%
2019	23.4%	28.1%	27.6%
2018	(2.2%)	(11.1%)	(4.3%)

Rendimento cumulativo

31.03.2023

	AZIONE	NAV	NBI TR
YTD	(6.8%)	(9.4%)	(3.3%)
1 anno	(17.4%)	(8.6%)	1.8%
3 anni	18.6%	21.7%	25.5%
5 anni	13.8%	10.9%	43.7%
10 anni	368%	222%	206%
dall'inizio ¹⁾	1905%	1581%	1301%

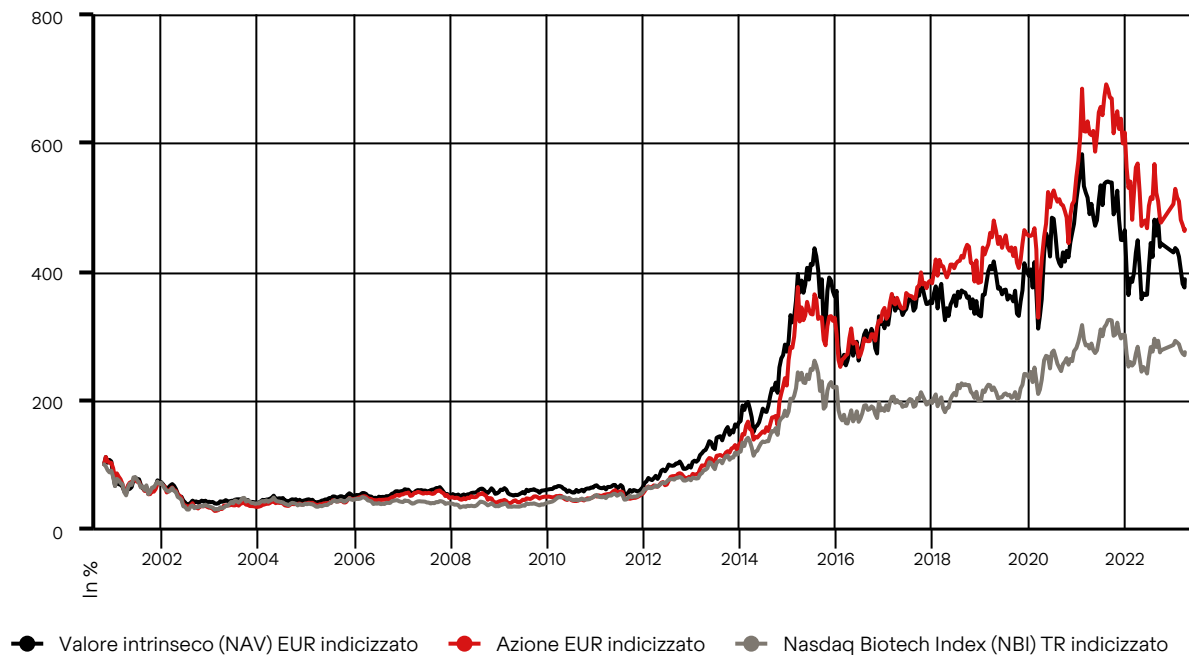
¹ 10.12.1997

Rendimento annualizzato

31.03.2023

	AZIONE	NAV	NBI TR
1 anno	(17.4%)	(8.6%)	1.8%
3 anni	5.8%	6.8%	7.9%
5 anni	2.6%	2.1%	7.5%
10 anni	16.7%	12.4%	11.8%
dall'inizio ¹⁾	12.6%	11.8%	11.0%

¹ 10.12.1997

BB BIOTECH AG (MILAN)-EUR

Rendimento a rotazione

	AZIONE	NAV	NBI TR
31.03.2022 – 31.03.2023	(16.9%)	(8.6%)	1.8%
31.03.2021 – 31.03.2022	(9.1%)	(17.2%)	(5.8%)
31.03.2020 – 31.03.2021	57.6%	60.7%	30.8%
29.03.2019 – 31.03.2020	(14.7%)	(22.6%)	(0.6%)
30.03.2018 – 29.03.2019	13.0%	17.8%	15.3%

Rendimento annuale

	AZIONE	NAV	NBI TR
2022	(19.6%)	(6.7%)	(4.5%)
2021	13.0%	(7.8%)	7.4%
2020	19.7%	24.8%	16.1%
2019	22.6%	28.1%	27.6%
2018	(1.3%)	(11.1%)	(4.3%)

Rendimento cumulativo

31.03.2023

	AZIONE	NAV	NBI TR
YTD	(6.0%)	(9.4%)	(3.3%)
1 anno	(16.9%)	(8.6%)	1.8%
3 anni	18.9%	21.7%	25.5%
5 anni	14.6%	10.9%	43.7%
10 anni	369%	222%	206%
dall'inizio ¹⁾	366%	288%	175%

¹ 19.10.2000
Rendimento annualizzato

31.03.2023

	AZIONE	NAV	NBI TR
1 anno	(16.9%)	(8.6%)	1.8%
3 anni	6.0%	6.8%	7.9%
5 anni	2.8%	2.1%	7.5%
10 anni	16.7%	12.4%	11.8%
dall'inizio ¹⁾	7.1%	6.2%	4.6%

¹ 19.10.2000

Raffronto su base pluriennale

	31.03.2023	2022	2021	2020	2019
Capitalizzazione di borsa alla fine del periodo (in mio CHF)	2 767.2	3 058.1	4 274.1	4 107.9	3 670.3
Valore intrinseco (NAV) alla fine del periodo (in mio CHF)	2 276.0	2 686.1	3 283.5	3 887.5	3 393.0
Numero di azioni (in mio)	55.4	55.4	55.4	55.4	55.4
Volumi negoziati (in mio CHF)	220.9	1 482.0	2 101.0	2 315.6	2 004.2
Utile/(perdita) (in mio CHF)	(253.9)	(357.8)	(404.8)	691.2	677.4
Corso di chiusura alla fine del periodo in CHF	49.95	55.20	77.15	74.15	66.25
Corso di chiusura (G) alla fine del periodo in EUR	50.00	56.70	74.05	68.00	61.40
Corso di chiusura (I) alla fine del periodo in EUR	50.30	56.50	74.40	68.50	61.00
Performance azione (incl. distribuzione) ¹⁾	(4.4%)	(24.3%)	8.3%	19.3%	18.5%
Corso massimo/minimo in CHF	60.70/49.95	78.15/51.00	92.20/73.40	74.70/45.44	73.20/59.35
Corso massimo/minimo in EUR	60.60/50.00	75.40/49.60	86.20/67.80	69.00/43.04	64.70/52.10
Premio/(sconto) (media annuale)	20.4%	20.5%	19.5%	9.2%	11.8%
Dividendo in CHF	N.A.	2.85	3.85	3.60	3.40
Capitale investito (valori trimestrali)	114.0%	112.8%	108.6%	106.8%	109.1%
Total Expense Ratio (TER) annuo ²⁾	1.28%	1.27%	1.22%	1.25%	1.26%

¹⁾ Tutte le figure in CHF %, total return-metodologia

²⁾ Sulla base della capitalizzazione di mercato

Lettera agli azionisti

Egredi azionisti

Nel corso del primo trimestre del 2023 la resilienza dei mercati è stata posta per l'ennesima volta alla prova sotto il peso di fattori quali il perdurare dei timori inflazionistici e gli ulteriori aumenti dei tassi d'interesse da parte delle banche centrali. Alla fine del trimestre vari istituti bancari, tra cui alcuni strettamente legati al settore delle biotecnologie, hanno mostrato segnali di debolezza tali da richiedere rimedi incisivi o interventi di salvataggio. Di conseguenza, le piccole aziende tecnologiche che necessitano di liquidità per la loro crescita sono finite sotto pressione. La risposta immediata delle banche centrali, che hanno iniettato liquidità a breve termine, unita alla copertura dei depositi dei clienti da parte della US Federal Deposit Insurance Corporation (FDIC) e all'agevolazione di operazioni di acquisizione, hanno sventato, almeno per il momento, ulteriori problemi.

Nei primi tre mesi dell'anno i mercati azionari hanno registrato un andamento generalmente positivo, sulla scia delle aspettative di una riduzione dei tassi d'interesse futuri in termini sia di numero che di intensità. L'indice S&P 500 ha guadagnato il 7.5% in USD e il Nasdaq Composite è cresciuto del 17.1% in USD, mentre l'Euro Stoxx 50 è salito del 14.3% in EUR. Il comparto sanitario ha tuttavia sottoperformato: l'indice MSCI World Healthcare ha registrato una flessione dell'1.4% in USD e anche il Nasdaq Biotechnology Index è sceso dell'1.9% in USD. A un inizio d'anno ben intonato ha fatto seguito una pioggia di vendite nel segmento delle aziende a piccola e media capitalizzazione. I flussi di liquidità nelle biotecnologie, un indicatore fondamentale, sono rimasti negativi.

Le società biotecnologiche più piccole hanno sottoperformato rispetto alle altre. Il rendimento totale dell'indice S&P Biotech Select Industry (SPSIBI), pari al -8.7% in USD, è stato infatti peggiore rispetto al -1.9% in USD dell'indice NBI, che rispecchia in prevalenza l'andamento delle società biotecnologiche di maggiori dimensioni e delle case farmaceutiche. Sebbene nel primo trimestre le attività di fusione e acquisizione (M&A) abbiano mostrato segnali di ripresa, l'impatto sul settore delle biotecnologie è stato minimo. Le operazioni M&A si sono infatti concentrate su aziende con prodotti già commercializzati, come Provention Bio (acquistata da Sanofi per USD 3 miliardi) e Seagen (acquistata da Pfizer per USD 43 miliardi).

Le operazioni M&A si sono infatti concentrate su aziende con prodotti già commercializzati, come Provention Bio (acquistata da Sanofi per USD 3 miliardi) e Seagen (acquistata da Pfizer per USD 43 miliardi).

Performance di BB Biotech

Il rendimento totale per l'azione di BB Biotech nel primo trimestre 2023 è stato del -4.4% in CHF e -6.8% in EUR (incluso il pagamento del dividendo di CHF 2.85 per azione). Il rendimento totale del portafoglio è stato del -9.2% in CHF, -9.4% in EUR e -8.3% in USD, facendo quindi peggio dell'indice NBI, ma risultando in linea con l'indice S&P Biotech Select Industry. La perdita netta per il primo trimestre 2023 è stata quindi di CHF 254 milioni, esattamente in linea con la perdita netta di CHF 300 milioni nello stesso periodo del 2022.

Assemblea generale 2023

Tutte le proposte presentate dal Consiglio di Amministrazione di BB Biotech AG sono state approvate dagli azionisti della società in occasione dell'Assemblea generale annuale tenutasi il 23 marzo 2023. Nel novero di tali proposte era incluso il pagamento di un dividendo di CHF 2.85 lordi per azione, pari a un importo complessivo di CHF 156 milioni, corrisposto agli azionisti di BB Biotech in data 29 marzo 2023. Gli azionisti hanno riconfermato per un ulteriore mandato di un anno i precedenti membri del Consiglio di Amministrazione: Dr. Erich Hunziker (Presidente), Dr. Clive Meanwell, Laura Hamill, Dr. Pearl Huang, Prof. Dr. Mads Krogsgaard Thomsen e Dr. Thomas von Planta.

Il livello d'investimento rimane elevato

Alla fine del primo trimestre il livello d'investimento si attestava al 114.0%, vicino della soglia massima prevista. Questo livello costantemente elevato riflette il giudizio positivo del team di gestione secondo cui molte aziende presentano valutazioni interessanti dopo le correzioni del settore biotecnologico avvenute negli ultimi due anni. Il team continuerà a operare in conformità con le linee guida d'investimento efficaci e ben rodiate, che includono un grado di allocazione compreso tra il 95% e il 115%. Per il pagamento del dividendo, per un valore di CHF 156 milioni, è stata utilizzata prevalentemente la liquidità proveniente dalla vendita della partecipazione in Myovant, acquisita da Sumitomo Dainippon Pharma.

Aggiornamenti sul portafoglio nel primo trimestre 2023

Nel corso del primo trimestre è stato effettuato un numero esiguo di aggiustamenti del portafoglio. L'acquisizione di Myovant da parte di Sumitomo Dainippon Pharma è stata completata a un prezzo di USD 27 per azione in contanti. Inoltre, sono state ultimate anche operazioni su Kezar Life Sciences e Homology Medicines. Alla fine del trimestre, il portafoglio di BB Biotech comprendeva 28 posizioni, ulteriormente concentrate sulle aziende redditizie, che ora costituiscono oltre un terzo del patrimonio di BB Biotech. Le società ben capitalizzate, per le quali è atteso il raggiungimento di redditività, con il bilancio attuale ammontano a oltre il 40%, mentre le aziende più piccole, che devono ancora fare affidamento sulla raccolta di capitali freschi, incidono sul portafoglio per meno del 20%.

Principali risultati delle società in portafoglio nel primo trimestre 2023

Nel corso del primo trimestre del 2023 molte aziende presenti nel portafoglio hanno comunicato progressi di notevole rilievo senza che il prezzo delle relative azioni abbia registrato apprezzamenti significativi.

Il vaccino contro il virus respiratorio sinciziale (RSV) di Moderna ha evidenziato risultati promettenti in uno studio di Fase III sugli adulti in età più avanzata. Questo vaccino si sta affermando come un potenziale prodotto «best in class» nel lotto dei tre preparati in lizza per affermarsi sul mercato. Per contro, i risultati di immunogenicità dello studio P301 di Moderna su un vaccino antinfluenzale nell'emisfero meridionale hanno dato esiti contrastanti – superiori per l'influenza A ma inferiori per i ceppi di influenza B. Una versione aggiornata di mRNA-1010, potenzialmente più efficace contro l'influenza B, inizierà a breve lo studio registrativi di immunogenicità P303, con risultati attesi per la fine dell'anno. Lo studio di efficacia del vaccino P302 nell'emisfero settentrionale continua ad accumulare casi fino alla fine della stagione, a maggio, ma potrebbe essere necessario un ulteriore studio di conferma dell'efficacia dopo l'approvazione accelerata. Moderna continua a prevedere l'immissione sul mercato di prodotti a vaccino singolo nel 2024 e di combinazioni a partire dal 2025. Sia i preparati anti-RSV che quelli antinfluenzali, comprese le loro versioni aggiornate, sono tasselli fondamentali nel piano di Moderna per fornire, nel segmento delle malattie respiratorie, una copertura vaccinale combinata su misura per le diverse aree geografiche in funzione dei patogeni prevalenti.

Sia i preparati anti-RSV che quelli antinfluenzali, comprese le loro versioni aggiornate, sono tasselli fondamentali nel piano di Moderna per fornire, nel segmento delle malattie respiratorie, una copertura vaccinale combinata su misura per le diverse aree geografiche in funzione dei patogeni prevalenti.

Ionis ha comunicato risultati topline incoraggianti per lo studio di Fase III denominato NEURO-TTRransform su eplontersen, un preparato specifico per l'amiloidosi da transtiretina con polineuropatia (ATTRv-PN). Grazie al sostegno della partnership di Ionis con AstraZeneca, eplontersen potrebbe affermarsi come una fonte fondamentale di ricavi per Ionis, soprattutto in caso di ottenimento dell'omologazione per l'indicazione contro la cardiomiopatia TTR.

Intra-Cellular Therapies ha diffuso risultati topline positivi per lumateperone (commercializzato con il marchio Caplyta) come monoterapia per il trattamento degli episodi depressivi più significativi nei pazienti affetti da disturbo depressivo grave e depressione bipolare. Lumateperone ha fatto registrare un miglioramento nei punteggi sulla Montgomery-Åsberg Depression Rating Scale (MADRS) già alla sesta settimana. Intra-Cellular prevede di avviare con la FDA statunitense un confronto sui passi successivi, tra cui la possibilità di presentare una domanda per l'ampliamento delle indicazioni terapeutiche. Tale espansione potrebbe ampliare la platea dei pazienti idonei al trattamento con Caplyta, con una conseguente crescita dei volumi di fatturato del farmaco.

Oltre ai dati sugli studi clinici, varie aziende in portafoglio hanno comunicato sviluppi sul versante dei rapporti con le autorità normative e di vigilanza:

- Dopo una precedente bocciatura da parte della FDA, Incyte e MacroGenics hanno ottenuto un'inattesa approvazione per Zynyz (retifanlimab), specifico per il carcinoma a cellule di Merkel localmente avanzato in forma metastatica o ricorrente.
- Ionis ha reso noto di aver ottenuto un voto positivo (9-0) da parte del Comitato consultivo della FDA per una potenziale approvazione accelerata di tofersen, una terapia sperimentale per la sclerosi laterale amiotrofica (SLA) associata a mutazioni nel gene superossido dismutasi 1 (SOD1). La decisione della FDA è attesa per il 25 aprile 2023.
- Moderna ha ottenuto due designazioni di terapia innovativa (c.d. «Breakthrough Therapy Designation»): una per il suo vaccino sperimentale anti-RSV candidato all'omologazione; un'altra per il vaccino mRNA anticancro personalizzato in combinazione con Keytruda nei pazienti affetti da melanoma ad alto rischio.
- La data di decorrenza del termine PDUFA per il preparato efgartigimod in modalità di somministrazione sottocutanea è stata spostata al 20 giugno 2023. La FDA ha infatti bisogno di più tempo per esaminare le analisi dei dati aggiuntivi presentati dall'azienda.
- Incyte ha ricevuto dalla FDA una lettera di risposta completa per la formulazione in compresse a rilascio prolungato di Jakafi. Incyte prevede di concordare i passi successivi con la FDA.

Gli accordi di sviluppo commerciale e di licenza hanno continuato a rappresentare un'alternativa vantaggiosa alle fonti di capitale proprio per le società a piccola capitalizzazione. Nel primo trimestre, Moderna e Generation Bio hanno annunciato una collaborazione strategica finalizzata alla creazione di farmaci genetici non virali. Generation Bio riceverà un pagamento iniziale di USD 40 milioni, nonché USD 36 milioni sotto forma di investimento azionario. Le aziende collaboreranno per portare avanti il targeting delle cellule immunitarie in vivo, condividendo gli aspetti economici a valle. Macrogenics, che nel 2022 ha subito una forte pressione sulle valutazioni a causa del rischio di finanziamento, ha recentemente raccolto volumi significativi di capitali senza effetto diluitivo attraverso pagamenti milestone. Questi importi sono stati corrisposti da Provention Bio per l'approvazione di Tzield e attraverso un accordo di royalty con DRI Healthcare Trust per Tzield per un importo iniziale di USD 100 milioni e con il potenziale per ulteriori USD 100 milioni in pagamenti milestone, mantenendo al contempo la titolarità di una parte del flusso di royalty del prodotto.

Outlook per il 2023

Gli aumenti dei tassi d'interesse da parte delle banche centrali per prevenire una fiammata inflazionistica senza innescare una recessione sono destinati a proseguire, per quanto a un ritmo più lento. Nonostante il clima di incertezza sui tassi, i progressi sul versante dei fondamentali e la qualità degli operatori del comparto biotecnologico (inclusa la maggior parte delle posizioni presenti nel portafoglio di BB Biotech) restano positivi.

L'industria farmaceutica è di tipo non ciclico e potrebbe subire ripercussioni minori dovute alla stretta creditizia delle banche centrali e agli aumenti dei tassi d'interesse. Per le aziende biotecnologiche, incluse quelle presenti nel portafoglio di BB Biotech, gli effetti dell'aumento dei tassi sono invece più incisivi. Seguiremo da vicino l'andamento operativo delle nostre partecipazioni: una gestione oculata della liquidità e il conseguimento di pietre miliari di ricerca e sviluppo (R&D) e commerciali, con l'ottenimento di buoni risultati, sono tutti fattori essenziali quando le valutazioni azionarie sono depresse.

Il sistema sanitario statunitense continua a misurarsi con i suoi costi elevati. L'implementazione dello US Inflation Reduction Act (IRA) sarà sotto i riflettori nell'autunno 2023, quando verranno pubblicati i primi dieci farmaci selezionati per l'applicazione degli sconti nel biennio 2026/27.

L'attenzione si concentra anche sui grandi distributori farmaceutici (c.d. «pharmacy benefit manager» – PBM) e sulle grandi organizzazioni di managed care – ovvero i cosiddetti «intermediari» che traggono guadagni da attività non sempre associate alla creazione di valore.

Nonostante l'inizio di anno impegnativo, BB Biotech resta concentrata sulla crescita di valore e ribadisce il proprio ottimismo circa i progressi sul versante dei fondamentali conseguiti dalle aziende biotecnologiche innovative, a prescindere dalle loro dimensioni grandi, medie o piccole. Continuiamo infatti a giudicare queste aziende come investimenti di sicuro richiamo, non solo in virtù delle loro valutazioni attualmente molto basse, ma anche perché il raggiungimento di traguardi importanti a livello normativo, di sviluppo e di commercializzazione può imprimere un'accelerazione esponenziale ai rendimenti per gli azionisti. Nel frattempo, ci attendiamo che tutte le aziende in cui deteniamo investimenti gestiscano la propria liquidità in modo oculato.

In prospettiva futura, nel prosieguo del 2023 prevediamo flussi di notizie da varie delle nostre aziende in portafoglio:

- Argenx attende i risultati di Fase III per efgartigimod nei pazienti affetti da polineuropatia demielinizzante infiammatoria cronica (CIDP).
- Neurocrine prevede di comunicare i risultati di Fase III per crinecerfont nei pazienti adulti e pediatrici con iperplasia surrenale congenita (CAH).
- Moderna riferirà i risultati dello studio sull'immunogenicità nell'emisfero settentrionale (P303) e l'analisi finale dell'efficacia del vaccino mRNA-1010 (P302).
- Sage e il suo partner Biogen attendono per il mese di agosto l'approvazione di zuranolone per la terapia del disturbo depressivo maggiore.
- Alnylam prevede per ottobre l'omologazione di Onpattro® (patisiran) per l'indicazione della cardiomiopatia da amiloidosi mediata da transtiretina (ATTR).
- Ionis e il suo partner AstraZeneca attendono per dicembre l'approvazione di eplontersen per la polineuropatia da amiloidosi mediata da transtiretina (ATTR).

Nel comparto delle biotecnologie, le valutazioni delle aziende a piccola e media capitalizzazione appaiono interessanti. Alla luce della pressione presente sulle grandi società per una crescita attraverso l'innovazione per linee esterne, le attività di fusione e acquisizione e gli accordi di licenza continueranno a essere un fattore di rilevanza primaria per lo sviluppo del settore biotech in generale.

Grazie per la vostra costante fiducia.

Il Consiglio di Amministrazione di BB Biotech AG

Dr. Erich Hunziker

Presidente

Laura Hamill

Membro

Prof. Dr. Mads Krogsgaard Thomsen

Membro

Dr. Clive Meanwell

Vice Presidente

Dr. Pearl Huang

Membro

Dr. Thomas von Planta

Membro

Portafoglio in breve

Titoli al 31 marzo 2023

Società	Quantità di titoli	Variazioni dal 31.12.2022	Valuta locale	Prezzo per azione	Valore di mercato in CHF milioni	In % del portafoglio	In % del patrimonio netto	In % della società
Ionis Pharmaceuticals	9 430 000	(205 000)	USD	35.74	308.5	11.9%	13.6%	6.6%
Argenx SE	872 000	(20 503)	USD	372.58	297.4	11.5%	13.1%	1.6%
Vertex Pharmaceuticals	903 000	(27 523)	USD	315.07	260.4	10.0%	11.4%	0.4%
Neurocrine Biosciences	2 590 000	(140 000)	USD	101.22	240.0	9.3%	10.5%	2.7%
Moderna	1 475 000	(26 951)	USD	153.58	207.3	8.0%	9.1%	0.4%
Incyte	2 800 000	(91 077)	USD	72.27	185.2	7.1%	8.1%	1.3%
Intra-Cellular Therapies	3 215 000	(76 479)	USD	54.15	159.3	6.1%	7.0%	3.4%
Alnylam Pharmaceuticals	855 000	(35 000)	USD	200.32	156.8	6.0%	6.9%	0.7%
Sage Therapeutics	3 080 000	129 722	USD	41.96	118.3	4.6%	5.2%	5.2%
Revolution Medicines	4 675 000	(102 562)	USD	21.66	92.7	3.6%	4.1%	4.4%
Agius Pharmaceuticals	4 000 000	(30 792)	USD	22.97	84.1	3.2%	3.7%	7.2%
Macrogenics	9 579 963	650 000	USD	7.17	62.9	2.4%	2.8%	15.5%
Relay Therapeutics	4 100 000	(20 720)	USD	16.47	61.8	2.4%	2.7%	3.4%
Celldex Therapeutics	1 800 000	-	USD	35.98	59.3	2.3%	2.6%	3.8%
Arvinas	2 120 000	(16 412)	USD	27.32	53.0	2.0%	2.3%	4.0%
Exelixis	2 600 000	(54 500)	USD	19.41	46.2	1.8%	2.0%	0.8%
Crispr Therapeutics	880 000	(8 605)	USD	45.23	36.4	1.4%	1.6%	1.1%
Fate Therapeutics	4 839 779	-	USD	5.70	25.3	1.0%	1.1%	4.9%
Essa Pharma	7 879 583	-	USD	2.97	21.4	0.8%	0.9%	17.9%
Beam Therapeutics	693 121	-	USD	30.62	19.4	0.7%	0.9%	1.0%
Wave Life Sciences	4 494 458	-	USD	4.33	17.8	0.7%	0.8%	4.6%
Rivus Pharmaceuticals ¹⁾			USD		16.0	0.6%	0.7%	
Mersana Therapeutics	4 189 719	123 519	USD	4.11	15.8	0.6%	0.7%	3.9%
Scholar Rock Holding	2 132 725	-	USD	8.00	15.6	0.6%	0.7%	4.1%
Generation Bio Co.	3 608 280	-	USD	4.30	14.2	0.5%	0.6%	6.0%
Black Diamond Therapeutics	5 377 839	-	USD	1.89	9.3	0.4%	0.4%	14.7%
Esperion Therapeutics	4 194 064	-	USD	1.59	6.1	0.2%	0.3%	4.7%
Molecular Templates	11 192 003	-	USD	0.38	3.9	0.2%	0.2%	19.9%
Radius Health – Contingent Value Right	8 733 538	-	USD	0.00	0.0	0.0%	0.0%	
Totale titoli					2 594.4	100.0%	114.0%	
Altri attivi					1.0		0.0%	
Altri impegni					(319.4)		(14.0%)	
Valore intrinseco					2 276.0		100.0%	

¹⁾ Azienda non quotata

Tasso di cambio 31.03.2023: USD/CHF: 0.9153

Stato patrimoniale consolidato

in CHF 1 000	Note	31.03.2023	31.12.2022
Attivo circolante			
Mezzi liquidi		759	1 948
Titoli	3	2 594 360	3 051 349
Altri attivi		214	92
		2 595 333	3 053 389
Totale attivo		2 595 333	3 053 389
Passività correnti			
Debiti a breve termine verso banche	4	315 500	363 000
Altre passività a breve termine		3 770	4 143
Passività tributarie		94	111
		319 364	367 254
Totale passività		319 364	367 254
Patrimonio netto			
Capitale sociale	5	11 080	11 080
Azioni proprie	5	(36 508)	(36 508)
Utili riportati		2 301 397	2 711 563
		2 275 969	2 686 135
Totale passivo e patrimonio netto		2 595 333	3 053 389
Valore intrinseco per azione in CHF		41.50	49.00

Le note esplicative costituiscono parte integrante del rapporto trimestrale abbreviato consolidato.

Il rapporto trimestrale abbreviato consolidato è stato approvato dal Consiglio di Amministrazione di BB Biotech AG il 18 aprile 2023.

Conto economico consolidato

in CHF 1 000	Note	01.01.–31.03.2023	01.01.–31.03.2022
Ricavi			
Utili su cambi		644	720
Altri ricavi		5	3
		649	723
Costi			
Perdita netta su titoli	3	(243 214)	(288 406)
Interessi passivi		(1 108)	(248)
Costi amministrativi	6	(8 943)	(10 485)
Altri costi		(1 223)	(1 426)
		(254 488)	(300 565)
Risultato prima delle imposte	7	(253 839)	(299 842)
Imposte sull'utile		(16)	(19)
Risultato netto del periodo		(253 855)	(299 861)
Totale «comprehensive income» per il periodo		(253 855)	(299 861)
Risultato per azione in CHF	8	(4.63)	(5.43)
Risultato diluito per azione in CHF	8	(4.63)	(5.43)

Le note esplicative costituiscono parte integrante del rapporto trimestrale abbreviato consolidato.

Rapporto delle variazioni del patrimonio netto consolidato

in CHF 1 000	Capitale sociale	Azioni proprie	Utili riportati	Totale
Saldo al 1° gennaio 2022	11 080	(9 205)	3 281 618	3 283 493
Dividendo (CHF 3.85 per azione)	–	–	(212 242)	(212 242)
Negoziazione di azioni proprie	–	(10 511)	–	(10 511)
Risultato netto del periodo	–	–	(299 861)	(299 861)
Saldo al 31 marzo 2022	11 080	(19 716)	2 769 514	2 760 878
Saldo al 1° gennaio 2023	11 080	(36 508)	2 711 563	2 686 135
Dividendo (CHF 2.85 per azione)	–	–	(156 311)	(156 311)
Risultato netto del periodo	–	–	(253 855)	(253 855)
Saldo al 31 marzo 2023	11 080	(36 508)	2 301 397	2 275 969

Le note esplicative costituiscono parte integrante del rapporto trimestrale abbreviato consolidato.

Rendiconto finanziario consolidato

in CHF 1 000	Note	01.01.–31.03.2023	01.01.–31.03.2022
Flussi di cassa derivanti da attività operative			
Vendita di titoli	3	226 681	246 903
Acquisto di titoli	3	(12 907)	(12 916)
Costi per servizi		(10 656)	(12 906)
Imposte sull'utile pagate		(32)	–
Totale flussi di cassa derivanti da attività operative		203 086	221 081
Flussi di cassa derivanti da attività finanziarie			
Dividendo		(156 311)	(212 242)
Acquisto di azioni proprie	5	–	(10 511)
Rimborso di crediti	4	(47 500)	–
Interessi passivi		(1 108)	(248)
Totale flussi di cassa derivanti da attività finanziarie		(204 919)	(223 001)
Differenza cambi		644	720
Variazione mezzi liquidi		(1 189)	(1 200)
Mezzi liquidi all'inizio del periodo		1 948	2 835
Mezzi liquidi alla fine del periodo		759	1 635

Le note esplicative costituiscono parte integrante del rapporto trimestrale abbreviato consolidato.

Note selezionate relative al resoconto intermedio consolidato

1. La Società e la sua principale attività

BB Biotech AG (la Società) è una società per azioni quotata sia alla Borsa Valori Svizzera, in Germania (Prime Standard) e al Segmento Star in Italia ed ha la sua sede legale a Sciaffusa, Schwertstrasse 6. La sua attività principale consiste nell'investire in società operanti nel settore della biotecnologia con l'obiettivo di incrementare il patrimonio societario. I titoli sono detenuti attraverso le sue società partecipate, interamente controllate.

Società	Capitale in CHF 1 000	Capitale e diritto di voto in %
Biotech Focus N.V., Curaçao	11	100
Biotech Growth N.V., Curaçao	11	100
Biotech Invest N.V., Curaçao	11	100
Biotech Target N.V., Curaçao	11	100

2. Principi contabili

Il resoconto intermedio abbreviato consolidato della Società e delle sue società partecipate (il Gruppo) è stato redatto in conformità con i principi contabili internazionali (International Accounting Standards – IAS 34 «Interim Financial Reporting»), nonché alle disposizioni del regolamento della SIX Swiss Exchange per società d'investimento e deve essere letto in relazione al bilancio consolidato al 31 dicembre 2022. L'allestimento del resoconto intermedio abbreviato consolidato secondo i principi IFRS richiede valutazioni e stime da parte del management quali a loro volta comportano effetti sui valori di bilancio e sulle posizioni del conto economico dell'esercizio in corso. In determinate condizioni, le cifre effettive potrebbero differire da tali stime.

Il resoconto intermedio abbreviato consolidato è stato redatto in conformità con i principi contabili utilizzati nel bilancio annuale consolidato.

I seguenti standard modificati, validi dal 1° gennaio 2023, sono stati applicati nel presente resoconto intermedio abbreviato consolidato:

- IAS 1 (modificato, effettivo dal 1° gennaio 2023) – Disclosure of Accounting Policies
- IAS 8 (modificato, effettivo dal 1° gennaio 2023) – Definition of Accounting Estimates
- IAS 12 (modificato, effettivo dal 1° gennaio 2023) – Deferred Tax related to Assets and Liabilities arising from a Single Transaction

I seguenti standard modificati sono stati approvati, saranno pertanto adottati solo in futuro. Per il presente resoconto intermedio abbreviato consolidato non sono stati anticipatamente adottati:

- IFRS 16 (modificato, effettivo dal 1° gennaio 2024) – Lease Liability in a Sale and Leaseback
- IAS 1 (modificato, effettivo dal 1° gennaio 2024) – Classification of Liabilities as Current or Non-current

Il Consiglio di Amministrazione non si aspetta che l'adozione di quanto sopra standard avranno un impatto significativo sul bilancio del Gruppo in futuri periodi.

Ai fini dell'allestimento del presente resoconto abbreviato consolidato sono stati utilizzati i seguenti tassi di cambio:

Valuta	31.03.2023	31.12.2022
USD	0.91530	0.92450
ANG	0.51421	0.51938
EUR	0.99218	0.98956
GBP	1.12840	1.11870

3. Attività finanziarie

Fair Values

I seguenti attivi finanziari vengono valorizzati a prezzi di mercato (in CHF 1 000):

31.03.2023	Livello 1	Livello 2	Livello 3	Totale
Attivo				
Titoli				
– Azioni	2 578 342	–	16 018	2 594 360
– Strumenti derivati	–	–	–	–
Totale attivo	2 578 342	–	16 018	2 594 360
31.12.2022				
Attivo				
Titoli				
– Azioni	3 035 170	–	16 179	3 051 349
– Strumenti derivati	–	–	–	–
Totale attivo	3 035 170	–	16 179	3 051 349

La tabella sottostante riassume le transazioni degli strumenti di livello 3 (in CHF 1 000):

	01.01.–31.03.2023	01.01.–31.03.2022
Totale iniziale	16 179	2 222
Vendita	–	(5 071)
Risultato realizzato incluso nel utile netto su titoli	–	2 849
Risultato non realizzato incluso nel utile netto su titoli	(161)	–
Totale	16 019	–
Totale del risultato di strumenti di livello 3 incluso nel utile netto su titoli	(161)	2 849

Nel periodo in rassegna non vi sono stati riclassificazioni tra i livelli 1, 2 e 3.

Lo strumento di livello 3 al 31 dicembre 2021 (valutazione: MCHF 2 222) è stato assegnato nell'ambito di una corporate action nel 2019 e venduto a un valore di MCHF 5 071 nel mese di marzo 2022.

Il fair value dello strumento di livello 3 in occasione della ricognizione iniziale costituisce il prezzo della transazione (acquisto di Series B-1 Preferred Stock azioni di Rivus Pharmaceuticals nel mese di agosto 2022 per MCHF 16 875), versati in un round di finanziamento assieme ad altri investitori. Per la valutazione al 31 marzo 2023 si ritiene opportuno utilizzare il prezzo della transazione in USD, in quanto costituisce un'approssimazione ragionevole del fair value alla data di valutazione, visto che non si è verificato nessun evento tale da produrre un impatto significativo sul fair value stesso.

Nel mese di agosto 2022 sono stati assegnati 8 733 538 certificati di valore condizionale (contingent value right) rivenienti da una corporate action. La valutazione al 31 marzo 2023 è pari a CHF 0.

Valori attivi e di passività sono iscritti a bilancio al valore a pronti delle prestazioni future. In considerazione del breve termine delle scadenze, i valori corrispondono all'incirca ai rispettivi fair values.

Titoli

Variazione del valore di titoli «at fair value through profit or loss» per categoria d'investimento (in CHF 1 000):

	Azioni quotate	Azioni non quotate	Strumenti derivati	Totale
Bilancio d'apertura a valori correnti al 01.01.2022	3 638 890	–	2 222	3 641 112
Acquisti	183 812	16 875	–	200 687
Vendite	(471 115)	–	(5 071)	(476 186)
Utile netto/(perdita netta) su titoli	(316 417)	(697)	2 849	(314 265)
<i>Utili realizzati</i>	47 563	–	2 849	50 412
<i>Perdite realizzate</i>	(79 326)	–	–	(79 326)
<i>Utili non realizzati</i>	437 200	–	–	437 200
<i>Perdite non realizzate</i>	(721 854)	(697)	–	(722 551)
Bilancio di chiusura a valori correnti al 31.12.2022	3 035 170	16 179	–	3 051 349
Bilancio d'apertura a valori correnti al 01.01.2023	3 035 170	16 179	–	3 051 349
Acquisti	12 907	–	–	12 907
Vendite	(226 681)	–	–	(226 681)
Utile netto/(perdita netta) su titoli	(243 053)	(161)	–	(243 214)
<i>Utili realizzati</i>	2 409	–	–	2 409
<i>Perdite realizzate</i>	(11 724)	–	–	(11 724)
<i>Utili non realizzati</i>	55 440	–	–	55 440
<i>Perdite non realizzate</i>	(289 178)	(161)	–	(289 339)
Bilancio di chiusura a valori correnti al 31.03.2023	2 578 342	16 018	–	2 594 360

I titoli in portafoglio sono i seguenti:

Società	Quantità al 31.12.2022	Variazione	Quantità al 31.03.2023	Prezzo in valuta originaria 31.03.2023	Valuta- zione in mio CHF 31.03.2023	Valuta- zione in mio CHF 31.12.2022
Ionis Pharmaceuticals	9 635 000	(205 000)	9 430 000	USD	35.74	308.5
Argenx SE	892 503	(20 503)	872 000	USD	372.58	297.4
Vertex Pharmaceuticals	930 523	(27 523)	903 000	USD	315.07	260.4
Neurocrine Biosciences	2 730 000	(140 000)	2 590 000	USD	101.22	240.0
Moderna	1 501 951	(26 951)	1 475 000	USD	153.58	207.3
Incyte	2 891 077	(91 077)	2 800 000	USD	72.27	185.2
Intra-Cellular Therapies	3 291 479	(76 479)	3 215 000	USD	54.15	159.3
Alnylam Pharmaceuticals	890 000	(35 000)	855 000	USD	200.32	156.8
Sage Therapeutics	2 950 278	129 722	3 080 000	USD	41.96	118.3
Revolution Medicines	4 777 562	(102 562)	4 675 000	USD	21.66	92.7
Agios Pharmaceuticals	4 030 792	(30 792)	4 000 000	USD	22.97	84.1
Macrogenics	8 929 963	650 000	9 579 963	USD	7.17	62.9
Relay Therapeutics	4 120 720	(20 720)	4 100 000	USD	16.47	61.8
Celldex Therapeutics	1 800 000	–	1 800 000	USD	35.98	59.3
Arvinas	2 136 412	(16 412)	2 120 000	USD	27.32	53.0
Exelixis	2 654 500	(54 500)	2 600 000	USD	19.41	46.2
Crispr Therapeutics	888 605	(8 605)	880 000	USD	45.23	36.4
Fate Therapeutics	4 839 779	–	4 839 779	USD	5.70	25.3
Essa Pharma	7 879 583	–	7 879 583	USD	2.97	21.4
Beam Therapeutics	693 121	–	693 121	USD	30.62	19.4
Wave Life Sciences	4 494 458	–	4 494 458	USD	4.33	17.8
Mersana Therapeutics	4 066 200	123 519	4 189 719	USD	4.11	15.8
Scholar Rock Holding	2 132 725	–	2 132 725	USD	8.00	15.6
Generation Bio Co.	3 608 280	–	3 608 280	USD	4.30	14.2
Black Diamond Therapeutics	5 377 839	–	5 377 839	USD	1.89	9.3
Esperion Therapeutics	4 194 064	–	4 194 064	USD	1.59	6.1
Molecular Templates	11 192 003	–	11 192 003	USD	0.38	3.9
Myovant Sciences	5 872 639	(5 872 639)	–	USD	n.a.	–
Kezar Life Sciences	3 000 000	(3 000 000)	–	USD	n.a.	–
Homology Medicines	1 622 522	(1 622 522)	–	USD	n.a.	–
Azioni quotate						2 578.4
Rivus Pharmaceuticals				USD		16.0
Azioni non quotate						16.0
Totale azioni						2 594.4
Radius Health – Contingent Value Right	8 733 538	–	8 733 538	USD	0.00	–
Totale strumenti derivati						–
Totale titoli						2 594.4
						3 051.3

4. Debiti a breve termine verso banche

Al 31 marzo 2023 risulta un credito fisso di CHF 315.5 milioni con un tasso d'interesse dello 1.83% p.a. (31 dicembre 2022: CHF 363 milioni tassati allo 1.36% p.a.).

5. Patrimonio netto

Il capitale sociale della Società è costituito da 55.4 milioni di azioni nominative (31 dicembre 2022: 55.4 milioni) con un valore nominale di CHF 0.20 cadauna (31 dicembre 2022: CHF 0.20).

Azioni proprie

La Società può acquistare e vendere azioni proprie ai sensi dello statuto societario e del Codice delle obbligazioni svizzero nonché in conformità con le regole di quotazione della SIX Swiss Exchange. Nel periodo compreso tra il 1° gennaio 2023 e il 31 marzo 2023, la Società non ha né acquistato né venduto azioni proprie (01.01.–31.03.2022: Acquisto di 164 834 azioni proprie per un importo di MCHF 10 511; nessuna vendita). Al 31 marzo 2023 la Società deteneva pertanto un totale di 554 000 azioni proprie (31 dicembre 2022: 554 000 azioni). Le azioni proprie al 31 marzo 2023 sono state trattate a riduzione del patrimonio netto consolidato con un prezzo di acquisto di MCHF 36 508 (31 dicembre 2022: MCHF 36 508).

Riacquisto di azioni proprie su una seconda linea di negoziazione (azioni acquistate per l'annullamento)

Nell'aprile 2019 il Consiglio di Amministrazione ha approvato il riacquisto di un volume massimo di 5 540 000 azioni nominative proprie con un valore nominale di CHF 0.20 cadauna. Fino alla fine del programma, l'11 aprile 2022 non è stata riacquistata nessuna azione nell'ambito di tale programma.

Il Consiglio di Amministrazione ha approvato il riacquisto di un volume massimo di 5 540 000 azioni nominative proprie con un valore nominale di CHF 0.20 cadauna. Il programma di buy-back azionario durerà dal 13 aprile 2022 fino al più tardi all'11 aprile 2025. Al 31 marzo 2023 non era stata riacquistata nessuna azione nell'ambito di tale programma. Il riacquisto viene effettuato attraverso una seconda linea di negoziazione ai fini di una successiva riduzione di capitale.

6. Costi amministrativi

I costi amministrativi includono:

in CHF 1 000	01.01.–31.03.2023	01.01.–31.03.2022
Gestore patrimoniale		
– Tasse amministrative (IVA inclusa)	8 421	10 093
Personale		
– Onorario per il Consiglio di Amministrazione	420	290
– Salari e retribuzioni	64	61
– Contributi per assicurazioni sociali e tasse	38	41
	8 943	10 485

Il modello di remunerazione di BB Biotech AG viene definito dal Consiglio di Amministrazione.

Dal 2014 la remunerazione forfettaria per il gestore patrimoniale è pari all' 1.1% p.a. sulla capitalizzazione media (c.d. «Modello all-in-fee»), senza costi fissi supplementari o componenti legate alla performance. L'indennizzo a favore del Consiglio di Amministrazione dal 2014 è composto da un elemento fisso.

7. Reporting del segmento

L'unico segmento operativo del Gruppo riflette la struttura di gestione interna ed è valutato su una base complessiva. I ricavi sono generati investendo in un portafoglio di aziende che operano nel settore della biotecnologia con l'obiettivo di aumentare il valore degli

investimenti. I seguenti risultati corrispondono al singolo segmento operativo di investimento in aziende che operano nel settore delle biotecnologie.

Si riporta di seguito un'analisi per area geografica relativa agli utili prima delle imposte. Il risultato degli utili di attivi finanziari viene assegnato ad un paese secondo il domicilio dell'emittente.

Risultato prima delle imposte in CHF 1 000	01.01.–31.03.2023	01.01.–31.03.2022
Canada	3 063	(36 425)
Svizzera	2 702	(11 245)
Regno Unito	1 818	(11 825)
Paesi Bassi	(8 383)	(29 947)
Curaçao	(9 952)	(10 773)
Singapore	(11 273)	(4 818)
USA	(231 814)	(194 809)
	(253 839)	(299 842)

8. Utile per azione

	01.01.–31.03.2023	01.01.–31.03.2022
Totale «comprehensive income» per il periodo (in CHF 1 000)	(253 855)	(299 861)
Media ponderata delle azioni in circolazione	54 846 000	55 233 756
Risultato per azione in CHF	(4.63)	(5.43)
Risultato impiegato per il calcolo dell risultato diluito per azione emessa (in CHF 1 000)	(253 855)	(299 861)
Numero unitario medio ponderato di azioni in circolazione post diluizione	54 846 000	55 233 756
Risultato diluito per azione in CHF	(4.63)	(5.43)

9. Pegni su titoli

Al 31 marzo 2023 azioni per un controvalore di CHF 2 594.4 milioni (31 dicembre 2022: CHF 3 051.3 milioni) servono come sicurezza per una linea di credito di CHF 700 milioni (31 dicembre 2022: CHF 700 milioni). Al 31 marzo 2023 il Gruppo aveva un credito fisso di CHF 315.5 milioni (31 dicembre 2022: CHF 363 milioni).

10. Operazioni con società collegate e la gestione patrimoniale

Informazioni dettagliate riguardanti il modello di remunerazione per il Consiglio di Amministrazione e per la gestione patrimoniale si trovano alla nota «6. Costi amministrativi».

11. Impegni, passività potenziali e altre operazioni fuori bilancio

Al 31 marzo 2023 e 31 dicembre 2022 il Gruppo non aveva impegni o altri tipi di operazioni fuori bilancio.

Le operazioni del Gruppo sono influenzate dalle modifiche delle legislazioni, dalle norme tributarie e dai regolamenti a fronte dei quali, dove ritenuto necessario, vengono stanziato apposite riserve. Il Consiglio di Amministrazione afferma che in data 31 marzo 2023 non esisteva alcun provvedimento in corso che potesse avere effetti rilevanti sulla posizione finanziaria del Gruppo (31 dicembre 2022: nessuno).

12. Azionisti importanti

Il Consiglio di Amministrazione non è a conoscenza di azionisti di riferimento che al 31 marzo 2023 e 31 dicembre 2022 detenessero più del 3% di tutti i diritti di voto.

13. Eventi successivi

Non si sono verificati eventi successivi al 31 marzo 2023 che possano avere un impatto sul resoconto intermedio abbreviato consolidato.

Rapporto sulla review del rendiconto finanziario intermedio abbreviato consolidato

Introduzione

Siamo stati incaricati di esaminare l'annesso rendiconto finanziario intermedio abbreviato consolidato (stato patrimoniale consolidato, conto economico consolidato, rapporto delle variazioni del patrimonio netto consolidato, rendiconto finanziario consolidato e note selezionate relative) di BB Biotech AG per il periodo finanziario chiuso al 31 marzo 2023.

Il Consiglio d'amministrazione è responsabile dell'allestimento del presente annesso rendiconto finanziario intermedio abbreviato consolidato in conformità al International Accounting Standard 34 Interim Financial Reporting e all'articolo 14 delle direttive sulla presentazione di un rendiconto della SIX Swiss Exchange. Il nostro compito consiste nell'emettere un rapporto su questo rendiconto finanziario intermedio abbreviato consolidato sulla base della nostra review.

Oggetto della review

La nostra review è stata effettuata in conformità allo Standard svizzero di revisione 910 «La verifica limitata (review) di chiusure contabili» ed al International Standard on Review Engagements 2410 «Review of interim financial information performed by the independent auditor of the entity». La review del rendiconto finanziario intermedio consiste essenzialmente nell'effettuare interrogazioni, primariamente delle persone responsabili per la contabilità, nello svolgimento di procedure analitiche e di ulteriori procedure specifiche. La review è sostanzialmente meno approfondita di una revisione ordinaria conforme agli Standard svizzeri di revisione ed agli International Standard on Auditing e non ci permette di ottenere lo stesso grado di sicurezza nell'identificare tutte le anomalie significative che normalmente potrebbero essere riscontrate con una revisione ordinaria. Di conseguenza non esprimiamo un giudizio di revisione.

Conclusione

Sulla base della nostra review non abbiamo rilevato fatti che ci possano fare ritenere che l'annesso rendiconto finanziario intermedio abbreviato consolidato non sia conforme, in tutti gli aspetti significativi, alle disposizioni del International Accounting Standard 34 «Interim Financial Reporting» e all'articolo 14 delle direttive sulla presentazione di un rendiconto della SIX Swiss Exchange.

Deloitte AG

Marcel Meyer
Perito revisore
Revisore responsabile

Alexander Kosovan
Perito revisore

Zurigo, 19 aprile 2023

Deloitte AG, Pfingstweidstrasse 11, CH-8005 Zurigo
Phone: +41 (0)58 279 60 00, Fax: +41 (0)58 279 66 00, www.deloitte.ch

Profilo aziendale

Excellence in Biotech Investments

L'accesso diretto alle aziende di biotecnologia

BB Biotech investe su scala globale in aziende biotech caratterizzate da forti tassi di crescita e da un'elevata redditività ed è uno dei più grandi investitori del mondo in questo settore con 30 anni di esperienza. Le azioni di BB Biotech sono quotate sulle piazze borsistiche di SIX Swiss Exchange (Zurigo), Deutsche Börse (Francoforte) e Borsa Italiana (Milano). I suoi investimenti sono focalizzati sulle società quotate che stanno sviluppando e commercializzando nuovi farmaci un chiaro valore aggiunto sia per il paziente che per il sistema sanitario.

Il competente Consiglio di Amministrazione con esperienza pluriennale definisce la strategia di investimento e emana le direttive. La decisione d'investimento finale viene presa dal team di gestione di esperti della Bellevue Asset Management AG - basata su esteso e approfondito research.

Con un tasso di crescita annua stimato a due cifre, l'industria delle biotecnologie è oggi una delle più interessanti in assoluto. I maggiori motori di questa crescita sono costituiti dai cosiddetti «megatrend», quali le crescenti aspettative di vita e uno stile di vita occidentalizzato. Un simile scenario porta a un cospicuo aumento della spesa sanitaria, con la conseguente necessità di farmaci efficaci ed efficienti.

Strategia d'investimento

BB Biotech investe in aziende biotecnologiche attive nello sviluppo di farmaci innovativi, ovvero in un segmento di mercato caratterizzato da forti tassi di crescita. L'accento è posto su società i cui prodotti si rivolgono a un fabbisogno medico non soddisfatto e che dispongono quindi del potenziale per conseguire livelli di crescita di fatturato e utile decisamente superiori alla media.

Oltre a società redditizie a elevata capitalizzazione, l'asset allocation è imperniata in misura sempre maggiore su aziende promettenti del segmento small & mid cap.

Portafoglio diversificato con un focus sulle aziende biotecnologiche a piccola e media capitalizzazione

Il team d'investimento si concentra non solo su ambiti affermati come oncologia, malattie rare e indicazioni neurologiche bensì anche sulle tecnologie del futuro, destinate a offrire con buona probabilità approcci farmacologici innovativi a fronte di profili terapeutici e vantaggi economici estremamente promettenti. Rientrano in questo novero tecnologie come le piattaforme RNA o le terapie cellulari o geniche. Viene perseguito come obiettivo un rendimento complessivo del 15% p.a. su un orizzonte temporale di medio-lungo termine.

Le classi d'investimento su cui BB Biotech può operare comprendono allocazioni dirette in azioni di società quotate, partecipazioni in aziende private, obbligazioni societarie e opzioni. Alla luce delle considerazioni di liquidità e di rischio/rendimento, BB Biotech alloca il proprio capitale quasi esclusivamente in strumenti azionari. Almeno il 90% del valore delle partecipazioni è costituito da società quotate in borsa. BB Biotech detiene sempre più del 50% del patrimonio in partecipazioni. Le obbligazioni costituiscono un'alternativa soprattutto in situazioni di mercati azionari fortemente negativi. Le operazioni su opzioni vengono effettuate in modo opportunistico sulle azioni delle società in portafoglio, oppure vengono utilizzate per finalità di copertura valutaria.

Ci concentriamo sulle tecnologie del futuro.

Processo di due diligence in più fasi basato sull'analisi fondamentale bottom-up

La selezione delle partecipazioni avviene in base a un approfondito processo di due diligence su più livelli. Un nostro principio irremovibile è infatti quello di comprendere ogni aspetto delle società in portafoglio. Prima di effettuare un investimento, il team analizza in dettaglio i parametri finanziari e verifica fattori quali il rispettivo contesto concorrenziale, la pipeline di sviluppo, il portafoglio di brevetti e la percezione di prodotti e servizi da parte dei clienti finali.

Una notevole importanza viene attribuita anche a un contatto assiduo con il management delle società target degli investimenti. Siamo infatti convinti che risultati eccellenti possano essere conseguiti soltanto sotto la guida di una dirigenza altamente qualificata.

Ai fini della selezione delle posizioni in portafoglio, BB Biotech fa affidamento sulla pluriennale esperienza del proprio prestigioso CdA e sull'analisi fondamentale condotta dall'esperto team di gestione di Bellevue Asset Management AG. BB Biotech ricorre inoltre a una rete internazionale ampia e diversificata composta da medici e specialisti nei singoli settori terapeutici.

Nella fattispecie, per ogni partecipazione il team allestisce un modello finanziario dettagliato che deve rappresentare in modo convincente il potenziale di raddoppio del valore in un arco temporale di quattro anni. A tale riguardo, il team non segue un benchmark predefinito, bensì fonda il proprio operato sulle proprie convinzioni. Il potenziale di performance si basa di norma su fattori quali forza innovativa, nuovi prodotti per la cura di gravi malattie e un management eccellente. Nell'ambito di un processo coerente e rigoroso di gestione del rischio viene costantemente verificata la validità degli argomenti d'investimento, attuando di conseguenza gli opportuni provvedimenti.

Non seguiamo un punto di riferimento, ma la nostra convinzione.

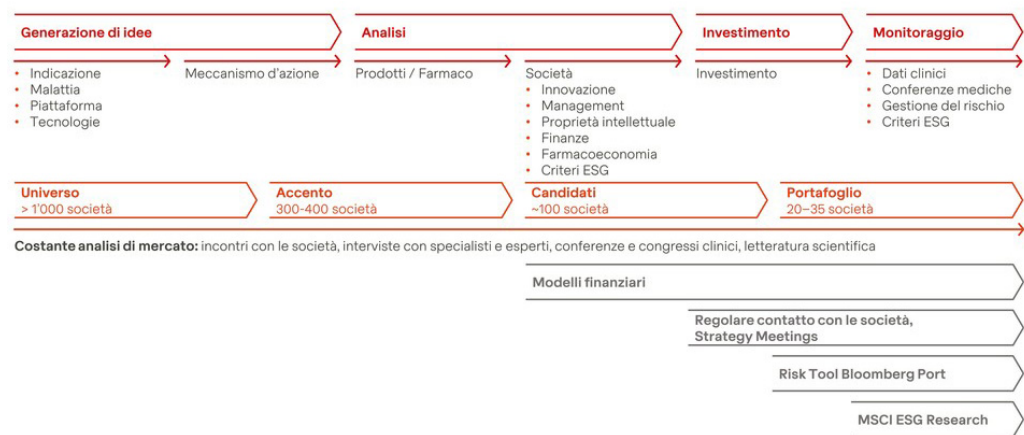
Portafoglio ad alta convinzione composto da un massimo di 35 posizioni

Il portafoglio di BB Biotech AG è costituito di norma da 20 fino a 35 aziende biotecnologiche, con un mix tra titoli affermati a elevata capitalizzazione e aziende a piccola e media capitalizzazione. Le singole posizioni sono ponderate in funzione del loro profilo di rischio/rendimento. Le partecipazioni minori comprendono aziende biotech innovative, dotate di pipeline con prodotti molto promettenti. Sotto il profilo geografico, il mercato statunitense si distingue per la sua forza innovativa particolarmente marcata, e tale circostanza trova ovviamente espressione nel portafoglio. Questa dinamica viene favorita tra l'altro da elementi quali solidi centri di ricerca, condizioni quadro normative favorevoli all'industria e molteplici possibilità di finanziamento.

Ai nuovi investimenti in società a piccola e media capitalizzazione viene attribuita una ponderazione compresa tra lo 0.5% fino a un massimo del 4%, in modo da tenere in debita considerazione non solo il potenziale di rendimento ma anche il rischio di sviluppo. Come società di partecipazioni, BB Biotech dispone della flessibilità tecnico-finanziaria per accrescere nettamente la ponderazione in portafoglio a seguito di un incremento di valore sull'arco dell'orizzonte temporale. A seguito di sviluppi operativi favorevoli, quali studi di Fase III positivi, autorizzazioni sul versante normativo, una commercializzazione di successo del prodotto e il raggiungimento di utili cospicui e sostenibili, nel tempo queste partecipazioni possono infatti svilupparsi in top holding. Le posizioni e i rispettivi parametri di valutazione e di potenziale di crescita sono analizzati in via continuativa ed eventualmente ridotti di conseguenza.

Processo d'investimento

Nel processo di selezione delle partecipazioni, BB Biotech attribuisce un'importanza fondamentale alla pluriennale esperienza dei membri del Consiglio di Amministrazione, nonché all'analisi fondamentale condotta dall'esperto team di gestione del Bellevue Asset Management AG, avvalendosi della consulenza di un vasto network di medici e specialisti per i rispettivi comparti.



Fonte: Bellevue Asset Management

Utilizzando un processo a più fasi, l'universo di circa 1000 aziende viene sistematicamente analizzato e valutato. Un modello finanziario dettagliato viene creato per ogni investimento, che deve dimostrare in modo convincente il potenziale di raddoppiare il valore in un periodo di quattro anni. Questo potenziale di raddoppio del valore si basa sulla forza innovativa, su nuovi prodotti per malattie gravi e su una gestione eccellente. Inoltre, ogni investimento è sistematicamente esaminato per i rischi di sostenibilità e le violazioni dei diritti umani fondamentali. Bellevue Asset Management AG è uno dei firmatari dei Principi per l'investimento responsabile delle Nazioni Unite (UN Principles for Responsible Investment). Oltre ad adottare rigorosi criteri di esclusione (come gravi controversie che violano le norme universali in materia di ambiente, diritti umani o buona corporate governance), i fattori ambientali, sociali e di governance sono inclusi nell'analisi fondamentale di ogni società attraverso un processo di integrazione ESG in cui le opportunità o i rischi finanziari associati sono valutati in relazione alla performance futura attesa dei mercati azionari. Il team di gestione degli investimenti punta a intrattenere un dialogo attivo e costruttivo con il management o con altri stakeholder rilevanti delle aziende in portafoglio per quanto concerne gli aspetti ambientali, sociali e di governance – e attraverso il voto per procura ci avvaliamo attivamente dei nostri diritti di voto in occasione delle assemblee generali.

Poiché tutti gli investimenti di BB Biotech si concentrano sulle biotecnologie come sottosettore dell'industria sanitaria, l'Obiettivo di Sviluppo Sostenibile numero 3 delle Nazioni Unite: «Salute e benessere», è al centro della strategia di investimento di BB Biotech e delle nostre società in portafoglio. Gli investimenti di Biotech AG forniscono alle aziende il capitale necessario affinché lo sviluppo di nuovi farmaci garantisca e migliori una vita sana e una

condizione di benessere. Le terapie incentrate su importanti esigenze mediche non soddisfatte, come quelle dei pazienti affetti da malattie rare, cancro, patologie neurologiche, malattie croniche cardiovascolari e metaboliche ecc., costituiscono criteri fondamentali per la selezione degli investimenti.

Sostenibilità a livello di portafoglio

Il nostro processo di investimento implementa pienamente le linee guida formali di investimento ESG di Bellevue Asset Management AG, pertanto tutti gli investimenti di BB Biotech vengono sottoposti a revisioni sistematiche per quanto concerne i rischi di sostenibilità e le violazioni dei diritti umani fondamentali (secondo quanto definito, ad esempio, dai principi del Global Compact delle Nazioni Unite). Oltre ad applicare rigorosi criteri di esclusione – come gravi controversie che violano le norme universali in materia di ambiente, diritti umani o buona governance aziendale – i fattori ambientali, sociali e di governance sono integrati nell'analisi fondamentale di ogni azienda attraverso un processo di integrazione ESG in cui i rischi o le opportunità finanziarie associati sono valutati rispetto al futuro andamento dei prezzi. I rating ESG elaborati dal principale fornitore globale di valutazioni ESG (MSCI ESG Research) sono citati come riferimento in questo processo, mantenendo al contempo una necessaria prudenza e, in alcuni casi, mettendo in discussione il punteggio ESG.



Prima di una decisione d'investimento positiva, vengono allacciati intensi contatti con il management della società in questione, in quanto siamo fermamente convinti che una performance all'insegna dell'eccellenza possa essere conseguita soltanto con un solido track record e un forte impegno del management. Dopo l'inserimento nel portafoglio di BB Biotech, viene comunque coltivato e intensificato un approfondito contatto personale con gli organi dirigenti delle società partecipate.

Grazie a un'analisi così approfondita delle aziende in portafoglio, BB Biotech è in grado di sfruttare puntualmente tutte le opzioni strategiche, come ad esempio la vendita tempestiva di una partecipazione in caso di significativo peggioramento della situazione dal punto di vista dei fondamentali.

Consiglio di Amministrazione



Presidente

Dr. Erich Hunziker

Membro del CdA dal 2011, Presidente dal 2013. Dal 2001 al 2010 è stato presso Roche in funzione di responsabile finanziario e membro del Corporate Executive Committee. Dal 1983 al 2001 ha assunto varie posizioni dirigenziali in Corange, Boehringer Mannheim e infine presso il gruppo Diethelm-Keller. È titolare di un dottorato in scienze ingegneristiche presso il Politecnico federale di Zurigo. Il Dr. Hunziker è Presidente del Consiglio di Amministrazione di Light Chain Biosciences (NovImmune SA), Entsia International AG e delle seguenti società consociate discoveric (tutte sotto controllo comune): discoveric ag, discoveric bio alpha ag, discoveric bio beta ag, discoveric bio gamma ag, discoveric marina ag e discoveric marketplace ag. È membro del Consiglio di Amministrazione di LamKap Bio alpha AG, LamKap Bio beta AG e LamKap Bio gamma AG.

Vicepresidente

Dr. Clive Meanwell

Il Dr. Clive Meanwell è Vicepresidente e dal 2004 membro del Consiglio di Amministrazione di BB Biotech AG. È fondatore e Presidente esecutivo di Population Health Partners LLC, una società d'investimento. Il Dr. Meanwell è Presidente del Consiglio di Amministrazione di EQRx Inc., Fractyl Health Inc., Comanche Biopharma e Saama Technologies Inc. Dr. Meanwell ha fondato The Medicines Company nel 1996 e da allora fino al gennaio 2020 è stato membro del CdA e ha ricoperto una serie di posizioni di leadership tra cui Presidente, Presidente esecutivo, CEO e CIO. Dal 1995 al 1996 è stato partner fondatore e managing director di MPM Capital L.P. In precedenza, ha ricoperto varie posizioni presso Hoffmann-La Roche a Basilea e a Palo Alto (USA). Ha svolto un dottorato (MD/PhD) presso l'Università di Birmingham (Regno Unito), dove in seguito è stato anche docente di oncologia.



**Membro****Laura Hamill**

Laura Hamill è membro del Consiglio di amministrazione di BB Biotech dal 2022. Laura Hamill apporta oltre 30 anni di esperienza nel settore biofarmaceutico. Nella sua ultima posizione ricoperta è stata Vicepresidente esecutivo per le operazioni commerciali mondiali presso Gilead Sciences. Prima di approdare in Gilead aveva ricoperto presso Amgen una serie di posizioni esecutive di vertice negli Stati Uniti e a livello internazionale per quasi 20 anni. Il suo ultimo ruolo in Amgen è stato quello di responsabile delle operazioni commerciali negli Stati Uniti, con un fatturato annuo di USD 20 mrd. Attualmente è membro dei Consigli di Amministrazione di Y-mAbs Therapeutics, Pardes Biosciences, Unchained Labs e Scilex Pharmaceuticals e membro del comitato consultivo di Launch Therapeutics. La signora Hamill ha avviato la propria carriera presso Hoffmann-La Roche in posizioni di vendita e gestione del marchio sull'arco di un periodo di otto anni. Laura Hamill è titolare di una laurea in gestione aziendale conseguita presso l'Università dell'Arizona.

Membro**Dr. Pearl Huang**

La Dr.ssa Huang è membro del Consiglio di amministrazione di BB Biotech dal 2022. La Dr.ssa Huang è titolare di una laurea in life sciences presso il MIT di Boston e ha conseguito un dottorato in biologia molecolare presso la Princeton University. Ha lavorato per oltre 30 anni nel settore farmaceutico e in quello delle biotecnologie e ad oggi ha contribuito allo sviluppo di otto farmaci utilizzati dai pazienti su base quotidiana. La Dr.ssa Huang è stata nominata CEO di Dunad Therapeutics nel giugno 2022. In precedenza è stata CEO di Cygnal Therapeutics, (Boston, USA). È inoltre membro dei Consigli di Amministrazione di Waters Corporation e MIT Corporation.



**Membro**

Prof. Dr. Mads Krogsgaard Thomsen

Dr. Mads Krogsgaard Thomsen fa parte del Consiglio di Amministrazione di BB Biotech dal 2020. Nel 2021 è diventato CEO della Fondazione Novo Nordisk. In precedenza è stato con Novo Nordisk dove ha ricoperto le posizioni di Executive Vice President, Head of R&D e Chief Science Officer. Il Prof. Thomsen ha diretto i programmi del Consiglio di ricerca danese nel campo dell'endocrinologia ed è stato Presidente dell'Accademia nazionale delle scienze tecniche della Danimarca. Ha svolto un dottorato (MD/PhD) presso l'Università di Copenaghen. Fino a 2020 è stato Presidente del Comitato direttivo dell'Università di Copenaghen. È membro del Comitato consultivo scientifico di Felix Pharmaceuticals.

Membro

Dr. Thomas von Planta

Il Dr. Thomas von Planta è stato eletto nel CdA di BB Biotech AG nel marzo 2019. Il Dr. Thomas von Planta dal 2006 è proprietario della società CorFinAd AG – Corporate Finance Advisory (consulenza per transazioni M&A e finanziamenti dei mercati dei capitali). È stato presidente del Consiglio di Amministrazione del Gruppo Bellevue da marzo 2015 a marzo 2019. Dal 2002 al 2006 è stato responsabile a.i. dell'Investment Banking/Corporate Finance e membro del Consiglio di Amministrazione allargato. Dal 1992 al 2002 ha lavorato per Goldman Sachs, più recentemente nell'Equity Capital Markets Group & Investment Banking Division a Londra. Si è laureato in legge presso le Università di Basilea e Ginevra (Dr. iur.) ed è anche avvocato. Il Dr. von Planta è presidente del Consiglio di Amministrazione di Bâloise Holding AG e membro del comitato consultivo della Harald Quandt Industriebeteiligungen GmbH.



Investment Manager

Bellevue Asset Management AG

Il gestore degli investimenti di BB Biotech AG è Bellevue Asset Management AG, un'azienda assoggettata alla sorveglianza dell'Autorità di vigilanza sui mercati finanziari FINMA e dotata di un'autorizzazione ufficiale come gestore di patrimoni collettivi. Bellevue Asset Management AG è interamente di proprietà di Bellevue Group AG, una boutique finanziaria svizzera indipendente quotata alla borsa SIX Swiss Exchange. Bellevue Asset Management eroga servizi di gestione patrimoniale in relazione con l'attività d'investimento e l'amministrazione di BB Biotech AG. In tale novero rientrano sostanzialmente le seguenti prestazioni:

- Portfolio management
- Investor Relations
- Marketing & Communications
- Finance
- Amministrazione

Il team di gestione degli investimenti

Un team di eccellenti specialisti nel campo delle biotecnologie di Bellevue Asset Management AG, dotato di un eccellente track record, gestisce un portafoglio mirato di investimenti nelle aziende biotech più promettenti. Il know-how accademico, l'esperienza pluriennale e la stretta collaborazione nonché l'interesse per tutti gli aspetti di medicina, biochimica ed economia consentono uno stimolante scambio di idee a livello interdisciplinare sia all'interno del team e del Consiglio di amministrazione, sia anche con stakeholder esterni come medici e analisti.



Head Investment Mangement Team

Dr. Daniel Koller

Il Dr. Daniel Koller è attivo presso Bellevue Asset Management dal 2004 in veste di portfolio manager e dal 2010 ricopre la funzione di Head Investment Management Team di BB Biotech AG. Dal 2001 al 2004 ha lavorato come Investment manager presso equity4life Asset Management AG e nel biennio 2000–2001 è stato analista azionario presso UBS Warburg. Ha conseguito una laurea in biochimica presso il Politecnico federale (ETH) di Zurigo e un dottorato in biotecnologia sempre presso l'ETH e in collaborazione con Cytos Biotechnology AG, Zurigo.

Investment Management Team

Dr. Maurizio Bernasconi

Dr. Maurizio Bernasconi è attivo dal 2017 presso Bellevue Asset Management in veste di portfolio manager. Nel 2014 è entrato in Bank am Bellevue come analista finanziario per i comparti pharma e biotech. In precedenza ha lavorato come chimico presso SIGA Manufacturing, Ruswil, e nel periodo 2009–2013 ha conseguito un dottorato in chimica organica presso l'Università di Basilea. È altresì titolare di un bachelor e di un master in chimica presso il Politecnico federale (ETH) di Zurigo di un dottorato (PhD) presso l'Università di Basilea così come un MBA in International Healthcare Management presso la Frankfurt School of Finance.





Investment Management Team

Dr. Can Buldun

Il Dr. Can Buldun è entrato in Bellevue Asset Management nel 2022 nel ruolo di data scientist. È membro del team di gestione degli investimenti di BB Biotech. Dal 2018 al 2022 ha ricoperto la funzione di computational scientist presso la divisione di Ricerca farmaceutica e sviluppo iniziale (Pharma Research & Early Development – pRED) di Roche, concentrando le proprie attività negli ambiti di data science e delle soluzioni software per l'ingegnerizzazione degli anticorpi di nuova generazione. Can Buldun è titolare di un dottorato (PhD) in biochimica presso l'Università di Oxford e di una laurea di primo livello (BSc) in biochimica e biologia cellulare presso la Jacobs University di Brema.

Investment Management Team

Dr. Samuel Croset

Il Dr. Samuel Croset è entrato in Bellevue Asset Management nel 2020 con la funzione di responsabile della trasformazione digitale. È un data scientist e membro del team di gestione degli investimenti di BB Biotech. In precedenza ha lavorato per Roivant Sciences dal 2018 al 2020 nel ruolo di data scientist a supporto delle decisioni d'investimento in progetti farmaceutici, conducendo inoltre un team specializzato nell'analisi di dati raccolti nella pratica clinica reale (c.d. «real world data»). Ancora prima, ha iniziato la propria carriera professionale presso Roche come data analyst nel dipartimento di ricerca (2014–2018). Il Dr. Croset è titolare di un dottorato (PhD) in bioinformatica conseguito all'Università di Cambridge, di una laurea specialistica (MSc) in bioinformatica e di una laurea specialistica (MSc) in biochimica presso l'Università di Ginevra.





Investment Management Team

Felicia Flanigan

Felicia Flanigan è attiva presso Bellevue Asset Management dal 2004 in veste di portfolio manager. Nel periodo 1999–2004 è stata analista azionaria per il comparto biotech presso Adams, Harkness & Hill e dal 1991 al 1999 ha ricoperto la stessa funzione presso SG Cowen. È titolare di un MBA presso la Suffolk University di Boston e ha conseguito una laurea in scienze della comunicazione presso il Boston College.

Investment Management Team

Dr. Leonidas Georgiou

Il Dr. Leonidas Georgiou ha fatto il proprio ingresso in Bellevue Asset Management nel 2022 con la funzione di gestore di portafoglio. In precedenza ha lavorato come analista di venture capital nel settore delle biotecnologie presso Hadean Ventures in Norvegia, occupandosi delle start-up europee nei comparti verticali di farmaceutica, dispositivi medici, diagnostica e salute digitale. Leonidas Georgiou ha studiato neuroscienze presso le università di Glasgow e di Toronto. È titolare di un dottorato (PhD) interdisciplinare in neuroscienze presso l'Okinawa Institute of Science and Technology – OIST in Giappone, dove ha studiato le interazioni tra neuroni e cellule gliali nei topi a comportamento libero.





Investment Management Team

Dr. Christian Koch

Dr. Christian Koch è attivo dal 2014 presso Bellevue Asset Management in veste di portfolio manager. Nel biennio 2013–14 è stato analista azionario sell-side per i comparti pharma e biotech presso Bank am Bellevue a Küsnacht e dal 2010 al 2013 è stato Research associate presso l'Istituto farmaceutico del Politecnico federale (ETH) di Zurigo. Ha conseguito un dottorato in chemioinformatica e computational drug design presso il Politecnico federale di Zurigo ed è titolare di un master in bioinformatica presso la Goethe-Universität di Francoforte sul Meno.

Investment Management Team

Dr. Stephen Taubenfeld

Il Dr. Stephen Taubenfeld è attivo dal 2013 presso Bellevue Asset Management in veste di portfolio manager. Nel periodo 2009–2013 ha lavorato come senior analyst presso Iguana Healthcare Partners, di cui è stato anche co-fondatore. Dal 2008 al 2009 è stato consulente presso Merlin BioMed Group e dal 2004 al 2008 è stato collaboratore scientifico MD/PhD in neuroscienze presso il Mount Sinai Hospital, New York. È titolare di una laurea (MD) e di un dottorato (PhD) in neuroscienze, conseguiti presso la facoltà di medicina della Brown University.





Investment Management Team

Dallas Webb

Dallas Webb è attivo presso Bellevue Asset Management dal 2006 in veste di portfolio manager. Nel periodo 2004–2006 è stato Senior Vice President e analista azionario presso Stanford Group Company, e dal 2003 al 2004 ha ricoperto la stessa funzione presso Sterling Financial Investment Group. In precedenza aveva lavorato come analista azionario presso Adams, Harkness & Hill. È titolare di un MBA della Texas Christian University di Fort Worth e di un Bachelor of Science in microbiologia e zoologia della Louisiana State University.

Investment Management Team

Dr. Olivia Woolley

La Dr.ssa Olivia Woolley ha fatto il proprio ingresso in Bellevue Asset Management nel 2022 nel ruolo di data scientist. È membro del team di gestione degli investimenti di BB Biotech. In precedenza è stata direttrice associata in ambito data science presso Novartis, dove ha lavorato nell'unità Technical Research & Development (TRD). Prima del proprio ingresso nel settore, Olivia Woolley è stata ricercatrice post-dottorato presso il Politecnico federale (ETH) di Zurigo nel campo dell'epidemiologia digitale e delle reti complesse. È titolare di un dottorato (PhD) e di una laurea specialistica (MSc) in matematica applicata presso la Northwestern University, nonché di una laurea di primo livello (BSc) in scienze matematiche e computazionali conseguita alla Stanford University.



Informazioni agli azionisti

Il valore intrinseco dei titoli della società viene pubblicato ogni giorno tramite i più importanti servizi di informazioni borsistiche e sul sito web www.bbbiotech.com. La composizione del portafoglio viene resa nota almeno ogni tre mesi nell'ambito dei rapporti trimestrali.

Quotazione e struttura azionaria 31 marzo 2023

Fondazione:	9 novembre 1993 con sede a Sciaffusa, Svizzera
Prezzo di emissione rettificato del 15.11.1993:	CHF 4.75
Quotazione:	27 dicembre 1993 in Svizzera, 10 dicembre 1997 in Germania, 19 ottobre 2000 in Italia
Struttura azionaria:	CHF 11.08 mio nominale, 55 400 000 di azioni nominative con un valore nominale di CHF 0.20 cadauna
Azionisti, flottante:	Investitori istituzionali e azionisti privati, 100% flottante
Numero valori Svizzera:	3 838 999
Numero valori in Germania e in Italia:	A0NFN3
ISIN:	CH0038389992

Corso e pubblicazioni

Valore intrinseco:	in CHF	– Datastream: S:BINA	in EUR	– Datastream: D:BBNA
		– Reuters: BABB		– Reuters: BABB
		– Telekurs: BIO resp. 85, BB1		
		– Finanz & Wirtschaft (CH)		
Corso:	in CHF	– Bloomberg: BION SW Equity	in EUR	– Bloomberg: BBZA GY Equity
	(SIX)	– Datastream: S:BIO	(Xetra)	– Datastream: D:BBZ
		– Reuters: BION.S		– Reuters: BION.DE
		– Telekurs: BIO	in EUR	– Bloomberg: BION IM Equity
		– Finanz & Wirtschaft (CH)	(STAR)	– Datastream: I:BBB
		– Neue Zürcher Zeitung (CH)		– Reuters: BIO.MI

Facts & figures

BB Biotech

Facts & Figures	
Fondazione	9 novembre 1993, Sciaffusa, Svizzera
Prezzo d'emissione rettificata del 15.11.1993	CHF 4.75
Quotazioni	Svizzera: 27 dicembre 1993 Germania: 10 dicembre 1997 Italia: 19 ottobre 2000
Struttura azionaria	CHF 11.08 mio nominale, 55 400 000 di azioni nominative con un valore nominale di CHF 0.20 cadauna
Azionisiti, flottante al 31.03.2023	Investitori istituzionali e azionisti privati 100% flottante
Numero valori Svizzera	3 838 999
Numero valori Germania e Italia	A0NFN3
ISIN	CH0038389992
Ticker Bloomberg	Svizzera: BION SW Germania: BBZA GY Italia: BION IM
Ticker Reuters	Svizzera: BION.S Germania: BION.DE Italia: BIO.MI
Tipo di fondo	Società d'investimento / azione
Stile d'investimento	Long only, long term
Appartenenza indici	Star Index, SPI Index
Benchmark	Nasdaq Biotech Index (NBI) TR
Management fee	All-in-fee: 1.1% p.a.

Copertura degli analisti

Istituto	Analista
Baader Helvea	Leonildo Delgado
Berenberg	Max Haycock
Edison	Mel Jenner, Victoria Chernykh
Intesa Sanpaolo	Bruno Permutti
Kepler Cheuvreux	Arsene Guekam
Marten & Co	Matthew Read
Oddo BHF	Oussame Denguir
Pareto Securities	Marietta Miemietz
Peel Hunt	Anthony Leatham
SEB	Martin Parkhoi

Calendario eventi societari

Rapporto intermedio al 30 giugno 2023	21 luglio 2023, 7.00 TEC
Rapporto intermedio al 30 settembre 2023	20 ottobre 2023, 7.00 TEC
Portfolio al 31 dicembre 2023	19 gennaio 2024, 7.00 TEC
Rapporto annuale 2023	16 febbraio 2024, 7.00 TEC
Assemblea generale 2024	21 marzo 2024, 15.00 TEC

Il rapporto intermedio di BB Biotech è pubblicato in lingua inglese e in traduzione tedesca e italiana. La versione in lingua inglese è vincolante.

Contatto

Investor Relations



Dr. Silvia Siegfried-Schanz

Telefono +41 44 267 72 66

E-Mail ssc@bellevue.ch

Claude Mikkelsen

Telefono +44 755 704 85 77

E-Mail cmi@bellevue.ch



Maria-Grazia Alderuccio

Telefono +41 44 267 67 14

E-Mail mga@bellevue.ch



BB Biotech AG

Schwertstrasse 6
CH-8200 Schaffhausen
E-Mail info@bbbiotech.com
www.bbbiotech.com

Bellevue Asset Management AG

Seestrasse 16/Postfach
CH-8700 Küsnacht
Phone +41 44 267 67 00
E-Mail info@bellevue.ch
www.bellevue.ch

«Per motivi di leggibilità, nel presente rapporto intermedio si utilizza la forma maschile per le denominazioni specifiche di genere e per i sostantivi personali. I termini corrispondenti si applicano a tutti i generi in linea con la parità di trattamento. La forma abbreviata è solo per motivi editoriali e non contiene alcun giudizio di valore. Tutti i generi possono sentirsi ugualmente destinatari di questi contenuti. Vi ringraziamo per la vostra comprensione.»

BB Biotech Newsletter

Vuoi ricevere regolarmente informazioni su BB Biotech in futuro? Registrati qui per la nostra newsletter.



