

BANCA IFIS S.p.A.
Verbale di assemblea ordinaria
20 aprile 2023

Il giorno 20 (venti) aprile 2023 (duemilaventitre) in Milano, Via Senato n. 6, presso gli uffici della Società,
si è riunita

l'assemblea straordinaria e ordinaria in unica convocazione di
"Banca Ifis S.p.A."

con sede in Venezia-Mestre, Via Terraglio n. 63, capitale sociale di Euro 53.811.095 interamente versato, iscritta nel Registro delle Imprese tenuto presso la Camera di Commercio di VENEZIA - ROVIGO, con numero di iscrizione e codice fiscale 02505630109, partita IVA di Gruppo 04570150278, numero REA VE-0247118, aderente al Fondo Interbancario di Tutela dei Depositi, codice ABI 3205.2, iscritta all'Albo delle Banche al n. 5508, Capogruppo del Gruppo Bancario Banca Ifis, quotata a Euronext Milan - segmento Euronext STAR Milan - gestito da "Borsa Italiana S.p.A." (di seguito anche la "Società"), convocata in questi luogo, giorno e ora, in unica convocazione, per discutere e deliberare sul seguente

ordine del giorno

Parte Straordinaria

1) Modifiche agli articoli 2, 4, 6, 8, 12, 14 e 20 dello Statuto. Deliberazioni inerenti e conseguenti.

Parte Ordinaria

1) Bilancio di esercizio al 31 dicembre 2022:

1.1) approvazione del bilancio d'esercizio al 31 dicembre 2022, presentazione del bilancio consolidato al 31 dicembre 2022 e della dichiarazione consolidata non finanziaria ai sensi del D.lgs. n. 254 del 30/12/2016 – Bilancio di Sostenibilità;

1.2) destinazione del risultato di esercizio;
deliberazioni inerenti e conseguenti;

2) Remunerazione:

2.1) Relazione sulla politica in materia di remunerazione e sui compensi corrisposti ai sensi dell'art. 123-ter del D. Lgs. n. 58/1998: approvazione della Sezione I - Politica di remunerazione ed incentivazione del Gruppo Ifis 2023;


2.2) Relazione sulla politica in materia di remunerazione e sui compensi corrisposti ai sensi dell'art. 123-ter del D. Lgs. n. 58/1998: deliberazione non vincolante sulla Sezione II - Informativa sui compensi corrisposti nell'esercizio 2022;

2.3) Modifica a talune previsioni del piano di incentivazione di lungo termine denominato "Piano Long Term Incentive 2021-2023";
deliberazioni inerenti e conseguenti;

3) Nomina del Presidente Onorario. Deliberazioni inerenti e conseguenti.

** * **

L'Assemblea è presieduta, ai sensi del vigente statuto e del regolamento assembleare, dal Presidente del Consiglio di Amministrazione della Società Ernesto FÜRSTENBERG FASSIO, nato a Genova il 23 febbraio 1981, domiciliato per la carica presso la sede della Società (in seguito anche il "Presidente"), il quale, dopo aver rivolto un cordiale benvenuto a tutti gli intervenuti, anche a nome del consiglio di Amministrazione, del Collegio Sindacale e del personale della Società, ha chiesto, senza che alcuno degli intervenuti si sia opposto, al notaio Dario Cortucci di assumere la funzione di segretario e di procedere quindi alla redazione del verbale della parte ordinaria dell'assemblea.

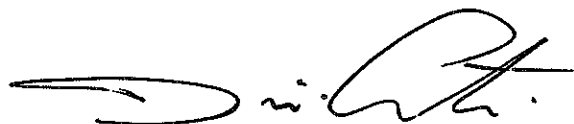



Il Presidente dà atto che la trattazione degli argomenti e le deliberazioni riguardanti la Parte Straordinaria dell'odierna assemblea sono terminate alle ore 10:09 (dieci e nove minuti) e saranno oggetto di verbalizzazione in forma di atto pubblico ai sensi dell'art. 2475, secondo comma, del codice civile.

Anche nel presente verbale si dà atto, comunque:

- che, come indicato nell'avviso di convocazione, la Società ha deciso di avvalersi della facoltà disciplinata dall'art. 106, comma 4, del Decreto Legge 17 marzo 2020 n. 18, convertito in legge con modificazioni dalla Legge 24 aprile 2020 n. 27 (cd. Decreto Cura Italia) - la cui efficacia è stata da ultimo prorogata alle assemblee che si terranno entro il 31 luglio 2023 - di prevedere che l'intervento in Assemblea e l'esercizio del diritto di voto da parte dei soci avvengano esclusivamente tramite il rappresentante designato ai sensi dell'articolo 135-undecies del TUF, al quale possono essere conferite anche deleghe o sub-deleghe ai sensi dell'articolo 135-novies del Decreto Legislativo n. 58 del 24 febbraio 1998 ("TUF"), restando precluso l'accesso ai locali assembleari da parte dei soci o dei loro delegati diversi dal predetto Rappresentante Designato, e che la riunione si svolga con l'intervento in Assemblea, per le persone legittimate, anche (o esclusivamente) mediante l'utilizzo di sistemi di collegamento a distanza che ne consentano l'identificazione, con le modalità a esse individualmente comunicate, nel rispetto delle disposizioni vigenti e applicabili, senza che sia necessario che il Presidente e il soggetto verbalizzante (Segretario o Notaio) si trovino nel medesimo luogo;
- che lo svolgimento dell'Assemblea viene registrato all'esclusivo scopo di facilitare la redazione del verbale e che le registrazioni, una volta completata la verbalizzazione, verranno eliminate; si specifica che il trattamento dei dati personali viene effettuato in osservanza della normativa vigente (Regolamento (UE) n. 2016/679), fermo restando che, come previsto dall'articolo 6 del Regolamento assembleare, non possono essere introdotti nei locali in cui si tiene l'adunanza altri strumenti di registrazione di qualsiasi genere, apparecchi fotografici e congegni similari, telefoni cellulari, senza specifica autorizzazione del Presidente;
- che l'Assemblea è stata regolarmente convocata, con avviso messo a disposizione del pubblico sul meccanismo di stoccaggio autorizzato www.emarketstorage.com nonché sul sito internet della Società in data 16 marzo 2023 e pubblicato per estratto in data 17 marzo 2023 sul quotidiano "Italia Oggi", in unica convocazione per il giorno 20 aprile 2023 alle ore 9:30 presso gli uffici della Società in Milano, Via Senato n. 6 sia per la parte straordinaria sia per la parte ordinaria;
- che nell'avviso di convocazione è stato segnalato il diritto degli azionisti, ricorrendo le condizioni previste, di chiedere l'integrazione dell'ordine del giorno e di presentare nuove proposte di delibera ai sensi dell'art. 126-bis del TUF e che tale diritto non è stato esercitato da alcun azionista;
- che la Società ha individuato per la presente assemblea la Società Monte Titoli S.p.A. - con sede legale in Piazza degli Affari 6, 20121 Milano ("Monte Titoli") - quale rappresentante degli azionisti designato dalla Società, ai sensi dell'art. 135-undecies del TUF (il "Rappresentante Designato"), alla quale i soci hanno avuto la facoltà di conferire delega ai sensi dell'art. 135-undecies del TUF, senza spese a loro carico e deleghe o sub-deleghe ai sensi dell'articolo 135-novies del TUF. Il Rappresentante Designato, intervenuto in persona dell'Avv. Giulia D'Alessandro, mediante l'utilizzo di sistemi di collegamento a distanza, nel rispetto delle disposizioni vigenti e applicabili, ha riferito di aver ricevuto delega a rappresentare n. 284 (duecentottantaquattro) azionisti aventi diritto a rappresentare n. 37.878.134 (trentasettemilioniottoctosettantottomilacentotrentaquattro) azioni ordinarie pari al 70,391% delle n. 53.811.095 azioni costituenti il capitale sociale, con la precisazione che i nominativi degli azionisti, corredati del rispettivo numero di azioni (nonché le indicazioni dei vincoli esistenti), risultano dal documento (report) che si allega al presente verbale sotto la lettera "A", e precisamente ha dichiarato di aver ricevuto:
 - (i) n. 6 (sei) deleghe ai sensi dell'articolo 135-undecies del TUF per rappresentare n. 28.835.347 (ventottomilioniottoctotrentacinquemilatrecentoquarantasette) azioni pari al 53,586% (cinquantatre virgola cinquecentottantasei per cento) del capitale sociale, nonché
 - (ii) n. 1 (una) sub-delega (che recepisce n. 330 deleghe) per rappresentare n. 9.042.787 (novemilioniquarantaduemilasettecentottantasette) azioni pari al 16,805% del capitale sociale;
- che il Rappresentante Designato ha comunicato di non avere eventuali interessi per conto proprio o di terzi rispetto alle proposte di delibera all'ordine del giorno;

- che, viste le modalità di svolgimento della presente Assemblea, non è previsto che oggi siano rivolte domande. Tuttavia, come indicato nell'avviso di convocazione, i soci avevano facoltà di presentare domande prima dell'Assemblea con le modalità e nelle tempistiche ivi indicate;
 - che le risposte alle domande formulate dai soci ai sensi dell'art. 127-ter sono state pubblicate sul sito internet della banca in data 17 aprile 2023;
 - che risultano effettuati i depositi di atti e documenti e le comunicazioni previsti dalla Legge nonché adempiuti gli obblighi di informativa al mercato;
 - che l'attuale capitale sociale versato è pari ad Euro 53.811.095,00 (cinquantatremilionioctocentoundicimilanovantacinque) rappresentato da n. 53.811.095 (cinquantatremilionioctocentoundicimilanovantacinque) azioni ordinarie nominative col valore nominale unitario di Euro 1 (uno) ciascuna;
 - che per essere ammessi a partecipare all'Assemblea sono state prodotte ai sensi dell'art. 9 dello Statuto le comunicazioni degli intermediari relative alle azioni;
 - che, ai sensi delle vigenti disposizioni in materia di protezione dei dati personali, i dati dei partecipanti all'Assemblea sono raccolti e trattati dalla Società esclusivamente ai fini dell'esecuzione degli adempimenti assembleari e societari obbligatori e, comunque, in modo da garantire la sicurezza e la riservatezza degli stessi;
 - che alle ore nove e cinquantaquattro minuti (9:54) sono presenti, esclusivamente tramite il Rappresentante Designato, i soci indicati nel documento allegato sub "A" al presente verbale e che pertanto risultano rappresentate in Assemblea complessive n. 37.878.134 (trentasettemilionioctocentoseptantottomilacentotrentaquattro) azioni ordinarie aventi diritto di voto su un totale complessivo di n. 53.811.095 azioni ordinarie che costituiscono il capitale sociale, azioni pari al 70,391% (settanta virgola trecentonovantuno per cento) del capitale sociale medesimo;
 - che in ogni caso nel corso dell'Assemblea prima della votazione saranno comunicati i dati aggiornati sulle presenze;
 - che, a tal fine, per una corretta verbalizzazione, viene richiesto a tutti gli intervenuti, nei limiti del possibile, di continuare a restare collegati e quindi non assentarsi, invitando coloro che dovessero interrompere il collegamento di farlo constare;
 - che, ai sensi del Regolamento assembleare e delle vigenti disposizioni in materia, è stata accertata la legittimazione dei presenti all'intervento e al diritto di voto in Assemblea;
 - che alla data odierna secondo le risultanze del Libro Soci, integrate dalle comunicazioni ricevute ai sensi dell'art. 120 del TUF e da altre informazioni a disposizione, gli azionisti che partecipano in misura superiore alla soglia stabilita per legge (3%) al capitale sociale sottoscritto e rappresentato da azioni con diritto di voto sono:
 - "La Scogliera SA", titolare di n. 27.174.347 (ventisettemilionicentoseptantaquattromilatrecentoquarantasette) azioni ordinarie pari al 50,50% (cinquanta virgola cinquanta per cento) del capitale sociale;
 - Riccardo Preve, titolare di n. 1.661.000 (unmilione seicentosestantunomila) azioni ordinarie, pari al 3,087% (tre virgola zero ottantasette per cento) del capitale sociale (di cui n. 1.500.000 azioni, pari al 2,788% indirettamente tramite la società Preve Costruzioni S.p.A.);
 - che non sono stati portati alla conoscenza della Società accordi di cui all'art. 122 del TUF;
 - che alla data odierna la Società detiene n. 1.377.981 (unmilione trecentosettantasettemilanovecentottantuno) azioni proprie (pari al 2,561% del capitale sociale), il cui diritto di voto è sospeso ai sensi dell'art. 2357-ter, comma 2 del codice civile. Ai sensi dell'art. 2368, comma 3, del codice civile, così come richiamato dall'art. 2357-ter, comma 2, ultimo periodo del codice civile, le azioni proprie: (i) sono computate nel capitale ai fini del calcolo delle quote richieste per la regolare costituzione dell'Assemblea ma (ii) non sono computate nel capitale ai fini del calcolo della maggioranza e della quota di capitale richiesta per l'approvazione delle deliberazioni assembleari.
- Pertanto, alla data odierna, i diritti di voto esercitabili in Assemblea sono numero 52.433.114 (cinquantaduemilioniquattrocentotrentatremilacentotrentaquattordici);



- che del Consiglio di Amministrazione sono presenti, di persona presso il luogo di convocazione e svolgimento dell'Assemblea, nel rispetto delle disposizioni vigenti e applicabili, il Presidente Ernesto FÜRSTENBERG FASSIO, l'Amministratore Delegato Frederik Herman GEERTMAN e i Consiglieri Simona ARDUINI, Luca LO GIUDICE, Beatrice COLLEONI, Roberto DIACETTI, Monica REGAZZI, Roberta GOBBI, Paola PAOLONI, Monica BILLIO, Antonella MALINCONICO e Giovanni MERUZZI;
- che per il Collegio Sindacale, sono presenti nel luogo della riunione il Presidente Andrea BALELLI ed i Sindaci Effettivi Franco OLIVETTI e Annunziata MELACCIO;
- che, ai sensi di legge, sono stati messi a disposizione degli azionisti presso la sede sociale e sul sito internet www.bancaifis.it sezione "Corporate Governance/Assemblea degli azionisti" i documenti e le informazioni di cui all'art. 125-quater del TUF;
- che, ai sensi di legge, la documentazione relativa alle proposte concernenti le materie all'ordine del giorno ai sensi dell'art. 125-ter del TUF della presente Assemblea è stata messa a disposizione del pubblico nei termini di legge presso la sede della Società e il meccanismo di stoccaggio autorizzato eMarket Storage www.emarketstorage.com, nonché nel sito internet www.bancaifis.it alla sezione "Corporate Governance / Assemblea degli azionisti";
- che, in particolare, tra la documentazione messa a disposizione del pubblico nei termini e modalità di legge come sopra indicato, vi sono: (i) il fascicolo del progetto di Bilancio 2022 approvato dal Consiglio di Amministrazione il 9 marzo 2023 comprendente le Relazioni e bilancio consolidato del Gruppo Banca Ifis al 31 dicembre 2022 e le Relazioni e bilancio di esercizio di Banca Ifis al 31 dicembre 2022, (ii) la dichiarazione consolidata non finanziaria redatta ai sensi del D.Lgs. n. 254/2016 e della Delibera Consob n. 20267 del 18 gennaio 2018, (iii) la Relazione illustrativa del Consiglio di Amministrazione sulle proposte concernenti le materie all'ordine del giorno ai sensi dell'art. 125-ter del TUF, (iv) il Documento Informativo redatto ai sensi dell'art. 84-bis del Regolamento n. 11971 del 14 maggio 1999 adottato con delibera CONSOB ("Regolamento Emittenti") relativo al Piano di Incentivazione di lungo termine denominato "Piano LTI 2021-2023" in versione aggiornata, (v) il Documento informativo ex art. 114 bis del TUF e 84 bis del Regolamento Emittenti Consob in ordine al sistema di incentivazione e alle altre remunerazioni variabili basate su strumenti finanziari 2023 e (vi) la Relazione sulla politica in materia di remunerazione e sui compensi corrisposti 2023;
- che gli azionisti hanno avuto la possibilità, avendone il diritto, di prendere visione di tutti gli atti depositati presso la sede e hanno avuto facoltà di ottenerne copia;
- che è presente nel luogo della riunione l'Avv. Giuseppe Rumi, quale legale di riferimento della Banca;
- che assistono alla riunione i Condirettori Generali Dott. Fabio Lanza e Dott. Raffele Zingone (entrambi mediante l'utilizzo di sistemi di collegamento a distanza), la Responsabile Communication, Marketing, Public Affairs & Sustainability Dott.ssa Rosalba Benedetto, la General Counsel Dott.ssa Lucia Martinoli (presenti nel luogo della riunione) nonché alcuni dipendenti e collaboratori anche esterni della Società per motivi di servizio, inclusa l'assistenza alla Società nella registrazione delle presenze e delle votazioni;
- che, per quanto riguarda lo svolgimento dell'Assemblea, ivi incluse le modalità tecniche di gestione dei lavori assembleari e di svolgimento delle votazioni, troverà in ogni caso, per quanto compatibile con le attuali modalità di riunione utilizzate, puntuale applicazione il Regolamento assembleare;
- che i mezzi di collegamento a distanza utilizzati permettono di verificare la regolare costituzione della presente Assemblea, l'identità e la legittimazione dei soggetti intervenuti, il regolare svolgimento e la proclamazione dei risultati delle votazioni;
- che le votazioni sono effettuate per scrutinio palese;
- che i nominativi di coloro che non hanno votato, hanno espresso voto contrario, si sono astenuti o hanno dato indicazioni al Rappresentante Designato di non partecipare ad una o più votazioni risulteranno dai documenti allegati al presente verbale;
- che anche per le operazioni di scrutinio, come sopra indicato, la Società è coadiuvata da collaboratori esterni che assistono la Società nella registrazione delle partecipazioni e delle votazioni;
- che il Presidente mi ha richiesto di invitare, prima di passare alla trattazione degli argomenti all'ordine del giorno, gli intervenuti a far constare sin d'ora e in sede di votazione l'eventuale loro carenza di legittimazione al voto ai sensi della normativa vigente, la quale prevede che:

-- chiunque partecipi, direttamente o indirettamente, in una società con azioni quotate in borsa in misura superiore alla soglia prevista dalla normativa applicabile (e segnatamente il 3% del capitale sociale con diritto di voto) deve darne comunicazione scritta alla Società stessa e alla CONSOB;

-- soggiace a specifici obblighi di legge e di comunicazione a Banca d'Italia l'acquisizione di partecipazioni in banche che, tenuto conto di quelle già possedute, dia luogo:

a) a una partecipazione pari o superiore al 10% (dieci per cento) ovvero al raggiungimento o al superamento delle soglie del 20% (venti per cento), del 33% (trentatré per cento) e del 50% (cinquanta per cento) del capitale sociale o dei diritti di voto;

b) alla possibilità di esercitare un'influenza notevole sulla gestione;

c) al controllo, indipendentemente dall'entità della partecipazione;

-- i titolari di partecipazioni rilevanti in banche devono possedere i requisiti di onorabilità previsti dalla vigente normativa e in mancanza di detti requisiti non possono essere esercitati i diritti di voto inerenti alle partecipazioni eccedenti le soglie partecipative stabilite dalla normativa medesima.

Il Presidente quindi dichiara che, sulla base delle informazioni disponibili per l'ammissione al voto, sono stati effettuati i previsti riscontri e che nessuno ha dichiarato situazioni impeditive o carenza di legittimazione al voto e che, pertanto, l'Assemblea è validamente costituita e idonea a deliberare sulle materie all'ordine del giorno.

Il Presidente quindi, con riferimento al primo punto all'ordine del giorno della parte ordinaria, suddiviso in due specifici sotto punti:

"1) Bilancio di esercizio al 31 dicembre 2022:

1.1) approvazione del bilancio d'esercizio al 31 dicembre 2022, presentazione del bilancio consolidato al 31 dicembre 2022 e della dichiarazione consolidata non finanziaria ai sensi del D.lgs. n. 254 del 30/12/2016 – Bilancio di Sostenibilità;

1.2) destinazione del risultato di esercizio;
deliberazioni inerenti e conseguenti;"

dà atto che gli argomenti verranno trattati unitariamente, data la stretta connessione esistente, fermo restando che la votazione avverrà in maniera separata su ogni sotto punto come del resto previsto nei moduli di delega/sub-delega al Rappresentante Designato messi a disposizione degli Azionisti.

Il Presidente invita quindi l'Amministratore Delegato Frederik Herman Geertman a prendere la parola per illustrare il primo punto all'ordine del giorno.

Intervento dell'Amministratore Delegato Frederik Herman Geertman

L'utile netto del Gruppo Banca Ifis al 31 dicembre 2022 si attesta a 141,9 milioni di euro, in aumento del 38,7% rispetto al dato del precedente esercizio, mentre l'utile netto di pertinenza della Capogruppo risulta pari a 141,1 milioni di euro (in aumento di 40,5 milioni di euro rispetto all'esercizio 2021).


In particolare, a seguire si rappresentano le principali dinamiche delle grandezze economiche consolidate riclassificate.

*Il margine di intermediazione del Gruppo Banca Ifis, si attesta a 680,5 milioni di euro, in crescita del 13,4% rispetto all'esercizio precedente, grazie ai contributi positivi di tutti i settori del Gruppo che vedono il **Settore Npl**, in crescita del 10,4%, il Settore **Commercial & Corporate Banking**, in incremento del 12,7%, e il **Settore Non Core, Governance e Servizi** (+30,3%).*

*In particolare, il **Settore Npl** deve la sua crescita al buon andamento della raccolta giudiziale e le operazioni di saldo e stralcio che hanno più che compensato il calo nella raccolta stragiudiziale e il prudenziale correttivo apportato alle curve per tenere conto degli effetti inflattivi sulla recuperabilità delle esposizioni in essere (7 milioni di euro). Incidono positivamente anche le plusvalenze da cessione di code di lavorazione per 10,7 milioni di euro.*

*Le buone performance in termini di volumi di tutte le business unit del **Settore Commercial & Corporate Banking** hanno consentito di bilanciare gli effetti derivanti dal cambio strategico che ha interessato l'area di business del Pharma.*

*Il **Settore Non Core, Governance e Servizi**, ha beneficiato della crescita del margine di interesse del comparto funding di Tesoreria e del comparto Capital Markets, solo parzialmente compensata dal fisiologico minore contributo della PPA e dallo smaltimento del portafoglio in run-off dell'Area Non Core. Inoltre, contribuiscono positivamente*



al margine di intermediazione le buone performance complessive del portafoglio di proprietà sia in termini di dividendi percepiti sia di attività di negoziazione.

Le **rettifiche nette di valore per rischio di credito**, pari a 77,5 milioni di euro, sono sostanzialmente allineate all'esercizio 2021. Queste includono, tra le altre, rettifiche per 21,7 milioni di euro relative al Settore Npl a fronte del cambiamento normativo relativo all'innalzamento della soglia minima di pignoramento delle pensioni. Nel 2021, si ricorda come fossero state effettuate svalutazioni per 18,0 milioni di euro sempre nel Settore Npl, emerse a seguito di un'analisi di dettaglio svolta anche in risposta alla pandemia da Covid-19, in termini di maggiori tempi di incasso sulle posizioni caratterizzate principalmente da vintage più alta.

I **costi operativi** sono pari a 390,4 milioni di euro, in aumento del 7,0% rispetto ai 364,8 milioni di euro al 31 dicembre 2021.

In particolare, le **spese per il personale**, pari a 150,8 milioni di euro, registrano un aumento del 6,4% da ricondursi sia ad una crescita delle risorse in forza alla data di riferimento sia a maggiori remunerazioni variabili.

Le **altre spese amministrative** pari a 242,4 milioni di euro, in crescita del 4,6% rispetto al precedente esercizio, vedono in particolare, le spese connesse alla prosecuzione dell'implementazione dei progetti strategici del Gruppo Banca Ifis nell'ambito del Piano Industriale. Analogamente crescono i costi connessi alla crescita delle attività di recupero giudiziale del Settore Npl.

Gli **altri proventi netti di gestione**, pari a 19,8 milioni di euro al 31 dicembre 2022, registrano un decremento di 7,7 milioni di euro (pari al 28,1%) rispetto al dato dell'esercizio precedente che, tra l'altro, beneficiava della bargain di 2,9 milioni di euro emersa sull'acquisto del ramo d'azienda ex Aigis Banca. Il decremento è collegato a maggiori oneri di gestione connessi alla svalutazione di immobilizzazioni in corso e di altri attivi per 3,0 milioni di euro.

Gli **accantonamenti netti ai fondi rischi e oneri** del 2022 presentano un costo di 0,4 milioni di euro rispetto ad un costo di 8,0 milioni di euro dell'esercizio precedente. Tale variazione è principalmente riferibile all'effetto positivo derivante dalle riprese per 5,7 milioni di euro registrate nel 2022 sul fondo rischi connesso alla cessione crediti in ambito GACS, sia per alcune transazioni effettuate nel 2022 che hanno sostanzialmente compensato gli accantonamenti che si sono resi necessari nel corso dell'esercizio.

Passando alle grandezze patrimoniali consolidate riclassificate, gli attivi patrimoniali, pari ad euro 13,3 miliardi, sono in crescita complessivamente del 2,2% rispetto al 31 dicembre 2021 principalmente a seguito della crescita del portafoglio titoli (capitale e debito) di proprietà del Gruppo di circa 479,2 milioni di euro e delle maggiori disponibilità liquide per 277,2 milioni di euro che hanno più che compensato la diminuzione dei crediti della BU Pharma a seguito della decisione di rivederne l'approccio strategico. A seguito di questa scelta i crediti dell'area di business Factoring al 31 dicembre 2022 diminuiscono di circa il 6,3% rispetto al 31 dicembre 2021 mentre crescono i crediti del Corporate Banking & Lending e del Leasing. Sostanzialmente allineati i crediti del settore Npl. Sono inoltre proprio le nuove sottoscrizioni di titoli sia di capitale sia, soprattutto, di titoli di debito che hanno influenzato la crescita al 31 dicembre 2022 delle attività finanziarie valutate al fair value, sia con impatto a conto economico sia sulla redditività complessiva.

Per quanto riguarda le altre voci dell'attivo, sono qui inclusi i crediti fiscali per «ecobonus» per un importo di 253,5 milioni di euro (nominali 288 milioni di euro) rispetto a 295,7 milioni di euro al 31 dicembre 2021 (nominali 340,9 milioni di euro). Si segnala la variazione del credito per consolidato fiscale iscritto verso La Scogliera, passato da 23 milioni di euro al 31 dicembre 2021 a 5,6 milioni di euro al 31 dicembre 2022 a seguito dell'incasso del credito in essere a fine 2021. Tali variazioni sono state sostanzialmente compensate dall'incremento dei crediti per anticipi a fornitori del comparto Leasing, in linea con crescita e stagionalità del business nonché a partite transitorie connesse all'operatività del Gruppo;

Per quanto attiene i dati patrimoniali consolidati riclassificati del Passivo, si evidenzia come il totale della raccolta a fine 2022 ammonti a 11.131 milioni di euro, in crescita del 3,2% rispetto al 31 dicembre 2021. I debiti verso la clientela continuano a rappresentare la maggioranza della raccolta con il 45,8% (52,7% al 31 dicembre 2021), seguiti dai debiti verso banche con il 31,7% (24,1 % al 31 dicembre 2021), e dai titoli in circolazione con il 23,4% (23,2% al 31 dicembre 2021). Diminuisce il peso della raccolta retail tramite Rendimax a favore di quella interbancaria, soprattutto tramite repo bilaterali con banche e rifinanziamenti con BCE prevalentemente per finanziare il portafoglio titoli incrementato a novembre 2022; nello specifico:

- I debiti verso la clientela ammontano al 31 dicembre 2022 a 5.103,3 milioni di euro, in flessione del 10,2% con il dato al 31 dicembre soprattutto per una riduzione della raccolta retail tramite Rendimax;
- I debiti verso banche ammontano a 3.422,2 milioni di euro, in crescita del 31,7% rispetto al dato di dicembre 2021 grazie all'incremento registrato nella incidenza dei pronti contro termine e nei finanziamenti BEI soprattutto al fine di finanziare gli acquisti di titoli di novembre 2022;
- I titoli in circolazione passano da 2.504,9 a 2.605,2 milioni di euro, a fine 2022 in relazione alle cartolarizzazioni emesse dal Gruppo.

Il patrimonio netto consolidato rimane sostanzialmente stabile rispetto all'esercizio precedente, attestandosi a 1.597,8 milioni di euro (-1,6%).

I coefficienti del Gruppo Banca Ifis, si attestano per il CET1 al 15,01% (rispetto al 15,44% al 31 dicembre 2021), per il TIER1 a 15,02% (15,45% al 31 dicembre 2021) e per il Total Capital al 18,82% (rispetto al 19,63% al 31 dicembre 2021).

Terminato l'intervento dell'Amministratore Delegato il Presidente, dopo averlo ringraziato invita il Presidente del Collegio Sindacale a prendere la parola.

Intervento del Presidente del Collegio Sindacale Andrea Balelli

"Propongo, salvo diverso avviso degli altri intervenuti, di omettere la lettura della relazione del Collegio Sindacale al bilancio, nella quale sono dettagliatamente indicate le attività di controllo svolte e le azioni adottate dal Collegio Sindacale in ordine alle informazioni ottenute e all'attività di vigilanza svolta in adempimento dei propri doveri, e mi soffermo sulle conclusioni che seguono.

A compendio dell'attività di vigilanza complessivamente svolta, in relazione alle verifiche concluse alla data di pubblicazione della presente Relazione, il Collegio Sindacale di Banca Ifis non ha osservazioni da formulare all'Assemblea ai sensi dell'articolo 153, comma 2, del D. Lgs. n. 58/1998 in ordine al bilancio e alla sua approvazione nonché alle materie di propria competenza.

Tenuto conto, infatti, di tutto quanto precede, considerato il contenuto dei pareri emessi dalla Società di Revisione e preso atto delle attestazioni rilasciate congiuntamente dall'Amministratore Delegato e dal Dirigente Preposto, il Collegio Sindacale non ritiene sussistano – per quanto di propria competenza – elementi ostativi all'approvazione del bilancio di esercizio di Banca Ifis SpA al 31 dicembre 2022 accompagnato dalla Relazione sulla gestione e dalla Nota integrativa, così come deliberato dal Consiglio di Amministrazione in data 9 marzo 2023."

Riprende la parola il Presidente, il quale ringrazia il Presidente del Collegio Sindacale Andrea Balelli per il proprio intervento.

Non essendoci altri interventi, viene dichiarata chiusa la discussione sul primo argomento e viene aperta la votazione sul punto 1.1. all'ordine del giorno della parte ordinaria,


"1) Bilancio di esercizio al 31 dicembre 2022:

1.1) approvazione del bilancio d'esercizio al 31 dicembre 2022, presentazione del bilancio consolidato al 31 dicembre 2022 e della dichiarazione consolidata non finanziaria ai sensi del D.lgs. n. 254 del 30/12/2016 – Bilancio di Sostenibilità;"

Prima di procedere alla votazione viene data lettura dell'avvenuta constatazione delle formalità necessarie e sono rinnovati gli opportuni inviti.

In conseguenza si dà atto:

- che il Rappresentante Designato ha comunicato che non vi sono variazioni nelle presenze sopra comunicate e risultanti dalla documentazione sopra allegata e pertanto sono presenti, con le modalità sopra indicate, tramite il Rappresentante Designato, n. 284 azionisti rappresentanti n. 37.878.134 azioni ordinarie aventi diritto di voto su un totale complessivo di n. 53.811.095 azioni ordinarie che costituiscono il capitale sociale e quindi sono presenti azioni pari al 70,391% del capitale sociale;
- che viene rinnovata la richiesta formulata dal Presidente agli intervenuti di dichiarare eventuali carenze di legittimazione al voto ai sensi di legge e di statuto e viene rivolto invito al Rappresentante Designato di far rilevare se esistono azionisti che non intendono concorrere alla formazione della base di calcolo per il computo della maggioranza;
- che nessuno ha denunciato l'esistenza di cause ostativo o limitatrici del diritto di voto.



Si dà quindi lettura della seguente

proposta di deliberazione inerente il punto 1.1).

"L'Assemblea degli Azionisti di Banca Ifis S.p.A., esaminati la relazione illustrativa del Consiglio di Amministrazione, i dati del bilancio di esercizio di Banca Ifis S.p.A. al 31 dicembre 2022 e la relazione sulla gestione del Consiglio di Amministrazione, preso atto della relazione del Collegio Sindacale e della relazione della società di revisione,

delibera

di approvare il bilancio dell'esercizio chiuso al 31 dicembre 2022, con la relazione sulla gestione presentata dal Consiglio di Amministrazione."

Viene ricordato che la votazione avviene esclusivamente mediante il Rappresentante Designato.

Il Presidente alle ore 10:25 (dieci e venticinque minuti) pone in votazione la proposta di delibera inerente il punto 1.1) dell'ordine del giorno in parte ordinaria.

Il Presidente proclama quindi i risultati della votazione allo stesso comunicati dal Rappresentante Designato.

La proposta di deliberazione è approvata a maggioranza (le percentuali sono indicate con arrotondamento) come segue:

- n. 37.782.894 voti favorevoli, pari al 99,749% delle azioni partecipanti al voto ed al 70,214% del capitale sociale;

- nessun voto contrario;

- n. 95.240 astenuti, pari allo 0,251% delle azioni partecipanti al voto ed allo 0,177% del capitale sociale.

I nominativi dei soci che hanno espresso voto favorevole e dei soci che si sono astenuti ed i relativi numeri di azioni risulteranno dal documento allegato al presente verbale sub "A".

Terminata la votazione sul punto 1.1., il Presidente apre quindi la votazione sul punto 1.2) all'ordine del giorno per la parte ordinaria.

"1.2) destinazione del risultato di esercizio; deliberazioni inerenti e conseguenti"

Prima di procedere alla votazione viene data lettura dell'avvenuta constatazione delle formalità necessarie e sono rinnovati gli opportuni inviti.

In conseguenza si dà atto:

- che il Rappresentante Designato ha comunicato che non vi sono variazioni nelle presenze sopra comunicate e risultanti dalla documentazione sopra allegata e pertanto sono presenti, con le modalità sopra indicate, tramite il Rappresentante Designato, n. 284 azionisti rappresentanti n. 37.878.134 azioni ordinarie aventi diritto di voto su un totale complessivo di n. 53.811.095 azioni ordinarie che costituiscono il capitale sociale e quindi sono presenti azioni pari al 70,391% del capitale sociale;

- che viene rinnovata la richiesta formulata dal Presidente agli intervenuti di dichiarare eventuali carenze di legittimazione al voto ai sensi di legge e di statuto e viene rivolto invito al Rappresentante Designato di far rilevare se esistono azionisti che non intendono concorrere alla formazione della base di calcolo per il computo della maggioranza;

- che nessuno ha denunciato l'esistenza di cause ostative o limitatrici del diritto di voto.

Si dà quindi lettura della seguente

proposta di deliberazione inerente il punto 1.2).

"L'Assemblea degli Azionisti di Banca Ifis S.p.A., esaminati la relazione illustrativa del Consiglio di Amministrazione, i dati del bilancio di esercizio di Banca Ifis S.p.A. al 31 dicembre 2022 e la relazione sulla gestione del Consiglio di Amministrazione, preso atto della relazione del Collegio Sindacale e della relazione della società di revisione,

delibera:

a) di destinare l'utile netto dell'esercizio pari ad Euro 79.796.332 come segue:

(i) tenuto conto dell'importo già distribuito a titolo di acconto sul dividendo per l'esercizio 2022 in data 23 novembre 2023 di 1,00 euro per azione, distribuire agli azionisti un saldo del dividendo per l'esercizio 2022 (al lordo delle ritenute di legge) di 0,40 euro per ciascuna azione ordinaria con stacco cedola (n. 27) (c.d. ex date) il 22 maggio 2023. Tale dividendo è comprensivo della quota parte attribuibile alle azioni proprie detenute dalla Banca. Ai sensi dell'art. 83-

terdecies del TUF, la legittimazione al pagamento del dividendo è determinata con riferimento alle evidenze dei conti dell'intermediario di cui all'art. 83-quater, terzo comma, del TUF, al termine della giornata contabile del 23 maggio 2023 (c.d. record date);

(ii) ad altre riserve per il residuo;

b) di mettere in pagamento il citato saldo del dividendo per l'esercizio 2022 dal giorno 24 maggio 2023 (c.d. payment date). Il pagamento sarà effettuato per il tramite degli intermediari autorizzati presso i quali sono registrate le azioni nel Sistema Monte Titoli."

Viene ricordato che la votazione avviene esclusivamente mediante il Rappresentante Designato.

Il Presidente alle ore 10:30 (dieci e trenta minuti) pone in votazione la proposta di delibera inerente il punto 1.2) dell'ordine del giorno in parte ordinaria.

Il Presidente proclama quindi i risultati della votazione allo stesso comunicati dal Rappresentante Designato.

La proposta di deliberazione è approvata all'unanimità, come segue:

- n. 37.878.134 voti favorevoli, pari al 100% delle azioni partecipanti al voto ed al 70,391% del capitale sociale;
- nessun voto contrario;
- nessun astenuto.

I nominativi dei soci che hanno espresso voto favorevole ed i relativi numeri di azioni risulteranno dal documento allegato al presente verbale sub "B".

Il Presidente passa quindi all'esame del secondo punto all'ordine del giorno della parte ordinaria:

"2) Remunerazione:

2.1) Relazione sulla politica in materia di remunerazione e sui compensi corrisposti ai sensi dell'art. 123-ter del D. Lgs. n. 58/1998: approvazione della Sezione I - Politica di remunerazione ed incentivazione del Gruppo Ifis 2023;

2.2) Relazione sulla politica in materia di remunerazione e sui compensi corrisposti ai sensi dell'art. 123-ter del D. Lgs. n. 58/1998: deliberazione non vincolante sulla Sezione II - Informativa sui compensi corrisposti nell'esercizio 2022;

2.3) Modifica a talune previsioni del piano di incentivazione di lungo termine denominato "Piano Long Term Incentive 2021-2023"; deliberazioni inerenti e conseguenti;"

Poichè è stata messa a disposizione del pubblico tutta la relativa documentazione con largo anticipo, si propone, salvo diverso avviso degli intervenuti, di ometterne la lettura.

Il Presidente invita il Prof. Giovanni Meruzzi, in qualità di Presidente del Comitato Remunerazioni, a prendere la parola e a trattare unitariamente, salvo diverso avviso, tutti i sotto punti in cui è articolato l'argomento in esame, data la stretta connessione tra gli stessi, fermo restando che la votazione avverrà separatamente per ogni sotto punto, come del resto previsto nei moduli di conferimento di delega/sub-delega al Rappresentante Designato messi a disposizione degli azionisti.

Intervento del Presidente del Comitato Remunerazioni Giovanni Meruzzi

"Signori Azionisti, procedo all'illustrazione della "Relazione sulla politica in materia di remunerazione per l'esercizio 2023 e sui compensi corrisposti nel corso dell'esercizio 2022" approvata dal Consiglio di Amministrazione di Banca IFIS S.p.A. nella riunione del 9 marzo 2023, previo parere favorevole del Comitato Remunerazioni da me presieduto.

Con il sopra citato documento il Consiglio ha inteso dare esecuzione alle disposizioni di cui all'art. 123-ter del TUF nonché alla normativa che regola il settore bancario e alle norme di autoregolamentazione contenute nel Codice di Corporate Governance.

In sintesi, la Relazione si compone di due parti.

La Sezione Prima illustra, per i componenti degli organi di amministrazione, i direttori generali, i dirigenti con responsabilità strategiche e i componenti degli organi di controllo (fermo restando quanto previsto dall'art. 2402 del codice civile), oltre che per i soggetti "Risk Taker" non ricompresi nell'ambito di applicazione dell'art. 123-ter del TUF, la politica della Società in materia di remunerazione e le procedure utilizzate per l'adozione e l'attuazione di tale politica; in tale sezione viene descritta la politica prevista per l'esercizio 2023.

La Sezione Seconda è a sua volta articolata in due parti: (i) la prima parte è volta a rappresentare, nominativamente, per i componenti degli organi di amministrazione e di controllo e i direttori generali e, in forma aggregata, per i dirigenti con responsabilità strategiche oltre che per i soggetti "Risk Taker", ciascuna delle voci che compongono la remunerazione, evidenziandone la coerenza con la politica di riferimento e fornendo informazioni su come la Società ha tenuto conto del voto espresso dall'Assemblea sulla Sezione II della relazione dell'esercizio precedente; (ii) nella seconda parte sono riportati analiticamente in forma tabellare, come indicato dall'Allegato 3A, Schema n. 7 bis del Regolamento Emittenti, i compensi corrisposti nel corso dell'esercizio 2022 o relativi ad esso, a qualsiasi titolo e in qualsiasi forma dalla Società e da società controllate o collegate. Sono poi inserite, in forma tabellare per Banca IFIS S.p.A. e per le altre società del Gruppo, le ulteriori informazioni richieste ai sensi dell'articolo 450 del Regolamento (UE) del 26 giugno 2013, n. 575.

Evidenzio come il Consiglio, alla luce degli esiti positivi del voto assembleare in ordine alla Politica di Remunerazione 2022, abbia ritenuto di predisporre e sottoporre al voto assembleare una Politica di Remunerazione per l'esercizio 2023 sostanzialmente in linea con la Politica di Remunerazione 2022.

Ciò premesso, sintetizzo le principali novità (se pure non di carattere strutturale) rispetto alla Politica di Remunerazione 2022:

- l'aggiornamento e la modifica di taluni meccanismi applicativi del "Piano Long Term Incentive 2021-2023" del Gruppo approvato, in conformità all'art. 114-bis del TUF, dall'Assemblea della Banca del 28 luglio 2021 e modificato dall'Assemblea della Banca del 28 aprile 2022 (il "Piano LTI"), relativi alle finestre di esercitabilità delle stock option maturate; viene prevista, in particolare, la possibilità per i beneficiari, in occasione dell'apertura di ciascuna finestra di esercizio delle opzioni (sia quella up-front che quelle differite), di posticipare l'esercizio di tutte o parte delle opzioni eventualmente maturate ed esercitabili già in tale finestra nelle successive "finestre di esercitabilità" previste dal Piano LTI, così di fatto ottenendo un maggior differimento con riferimento a tali strumenti finanziari, fermo il termine finale a valle dell'ultimo periodo di retention (2029 o 2030, in caso di remunerazione variabile di importo particolarmente elevato);
- la modifica di alcuni livelli e pesi relativi ai KPI dell'Amministratore Delegato e dei Condirettori Generali; in particolare, si rileva che, rispetto al 2022, per il 2023 il livello minimo del Cost Income ratio è proposto al 3,5% anziché al 3%; inoltre, per il Chief Commercial Officer i pesi relativi ai KPI economico-finanziari sono stati equiparati a quelli dell'Amministratore Delegato, per l'effetto incrementando il peso del ROE dal 20% al 25% e riducendo il peso del costo del credito dal 25% al 20%;
- per il personale rientrante nella categoria del "personale più rilevante" viene previsto che eventuali interventi sulla remunerazione fissa (a parità di ruolo) superiori al 20% rispetto alla retribuzione annua lorda dell'anno precedente possano essere effettuati solo previa decisione del Consiglio di Amministrazione sentito il Comitato Remunerazioni (anche sulla base di opportune evidenze in termini di benchmarking di mercato).
Mi preme da ultimo rilevare che la Funzione Internal Audit ha verificato le modalità attraverso le quali viene assicurata la conformità delle prassi di remunerazione al contesto normativo, così come previsto dalle citate disposizioni di vigilanza della Banca d'Italia, esprimendo un giudizio sostanzialmente positivo.
Alla luce di tutto quanto precede, chiedo a codesta spettabile Assemblea di procedere alla relativa delibera nei termini e con le modalità previste nella relazione illustrativa già messa a disposizione degli Azionisti e del Pubblico."

Riprende la parola il Presidente, il quale ringrazia il Presidente del Comitato Remunerazioni Prof. Giovanni Meruzzi per il proprio intervento.

Non essendoci altri interventi, il Presidente dichiara chiusa la discussione e apre le votazioni sul secondo argomento all'ordine del giorno della parte ordinaria, ricordando che verranno poste in votazione in materia distinta tre proposte di deliberazione.

Il Presidente dà quindi inizio alla votazione sul seguente punto:

"2.1) Relazione sulla politica in materia di remunerazione e sui compensi corrisposti ai sensi dell'art. 123-ter del D. Lgs. n. 58/1998: approvazione della Sezione I - Politica di remunerazione ed incentivazione del Gruppo Ifis 2023;"

prima della quale viene data lettura dell'avvenuta constatazione delle formalità necessarie e sono rinnovati gli opportuni inviti.

In conseguenza si dà atto:

- che il Rappresentante Designato ha comunicato che non vi sono variazioni nelle presenze sopra comunicate e risultanti dalla documentazione sopra allegata e pertanto sono presenti, con le modalità sopra indicate, tramite il Rappresentante Designato, azionisti rappresentanti n. 37.878.134 azioni ordinarie aventi diritto di voto su un totale complessivo di n. 53.811.095 azioni ordinarie che costituiscono il capitale sociale e quindi sono presenti azioni pari al 70,391% del capitale sociale;
- che viene rinnovata la richiesta formulata dal Presidente agli intervenuti di dichiarare eventuali carenze di legittimazione al voto ai sensi di legge e di statuto e viene rivolto invito al Rappresentante Designato di far rilevare se esistono azionisti che non intendono concorrere alla formazione della base di calcolo per il computo della maggioranza;
- che nessuno ha denunciato l'esistenza di cause ostative o limitatrici del diritto di voto.

Si dà quindi lettura della seguente

proposta di deliberazione inerente il punto 2.1).

"L'Assemblea degli Azionisti di Banca Ifis S.p.A.,

- (i) esamina la relazione illustrativa del Consiglio di Amministrazione al punto n. 2 dell'ordine del giorno della Parte Ordinaria ("Relazione Illustrativa") e preso atto delle proposte di deliberazione ivi contenute;**
- (ii) esamina il documento denominato "Relazione sulla politica in materia di remunerazione per l'esercizio 2023 e sui compensi corrisposti nel corso dell'esercizio 2022" redatto ai sensi degli artt. 123-ter del D.Lgs. 24 febbraio 1998, n. 58 e 84-quater del Regolamento Emittenti adottato con delibera della CONSOB n. 11971/1999 e approvato dal Consiglio di Amministrazione della Banca nella riunione del 9 marzo 2023 ("Relazione");**

delibera

di approvare i contenuti della Sezione I del documento denominato "Relazione sulla politica in materia di remunerazione e sui compensi corrisposti" redatto ai sensi e per gli effetti dell'art. 123-ter, commi 3-bis e 3-ter, del D.Lgs. 24 febbraio 1998, n. 58, anche ai fini dell'adeguamento delle politiche di remunerazione del Gruppo bancario Banca Ifis per il 2023 e, specificatamente, anche i sotto paragrafi (20.1 e 20.2) di cui al paragrafo n. 20 della Sezione I del documento denominato "Relazione sulla politica in materia di remunerazione e sui compensi corrisposti" rubricati rispettivamente "Trattamento previsto in caso di cessazione dalla carica o di risoluzione del rapporto di lavoro per il personale più rilevante" e "Trattamento previsto in caso di cessazione dalla carica o di risoluzione del rapporto di lavoro per il personale non rilevante", nonché l'Allegato n. 1 della Relazione medesima contenete la Politica relativa al processo di identificazione del personale più rilevante."

Viene ricordato che la votazione avviene esclusivamente mediante il Rappresentante Designato.

Il Presidente alle ore 10:40 (dieci e quaranta) pone in votazione la proposta di delibera inerente il punto 2.1) dell'ordine del giorno in parte ordinaria.

Il Presidente proclama quindi i risultati della votazione allo stesso comunicati dal Rappresentante Designato.

La proposta di deliberazione è approvata a maggioranza (le percentuali sono indicate con arrotondamento) come segue:

- n. 37.320.149 voti favorevoli, pari al 98,527% delle azioni partecipanti al voto e al 69,354% del capitale sociale;
- n. 557.985 voti contrari, pari all' 1,473% delle azioni partecipanti al voto e all' 1,037% del capitale sociale;
- nessun astenuto.

I nominativi dei soci che hanno espresso voto favorevole e dei soci che hanno espresso voto contrario ed i relativi numeri di azioni risulteranno dal documento allegato al presente verbale sub "C".

Terminata la votazione sul punto 2.1, il Presidente passa alla votazione sul seguente punto, ricordandone la natura meramente consultiva:



"2.2) Relazione sulla politica in materia di remunerazione e sui compensi corrisposti ai sensi dell'art. 123-ter del D. Lgs. n. 58/1998: deliberazione non vincolante sulla Sezione II - Informativa sui compensi corrisposti nell'esercizio 2022;"

prima della quale viene data lettura dell'avvenuta constatazione delle formalità necessarie e sono rinnovati gli opportuni inviti.

In conseguenza si dà atto:

- che il Rappresentante Designato ha comunicato che non vi sono variazioni nelle presenze sopra comunicate e risultanti dalla documentazione sopra allegata e pertanto sono presenti, con le modalità sopra indicate, tramite il Rappresentante Designato, azionisti rappresentanti n. 37.878.134 azioni ordinarie aventi diritto di voto su un totale complessivo di n. 53.811.095 azioni ordinarie che costituiscono il capitale sociale e quindi sono presenti azioni pari al 70,391% del capitale sociale;
- che viene rinnovata la richiesta formulata dal Presidente agli intervenuti di dichiarare eventuali carenze di legittimazione al voto ai sensi di legge e di statuto e viene rivolto invito al Rappresentante Designato di far rilevare se esistono azionisti che non intendono concorrere alla formazione della base di calcolo per il computo della maggioranza;
- che nessuno ha denunciato l'esistenza di cause ostative o limitatrici del diritto di voto.

Si dà quindi lettura della seguente

proposta di deliberazione inerente il punto 2.2).

"L'Assemblea degli Azionisti di Banca Ifis S.p.A.,

- (i) esaminata la relazione illustrativa del Consiglio di Amministrazione al punto n. 2 dell'ordine del giorno della Parte Ordinaria ("Relazione Illustrativa") e preso atto delle proposte di deliberazione ivi contenute;**
- (ii) esaminato il documento denominato "Relazione sulla politica in materia di remunerazione per l'esercizio 2023 e sui compensi corrisposti nel corso dell'esercizio 2022" redatto ai sensi degli artt. 123-ter del D.Lgs. 24 febbraio 1998, n. 58 e 84-quater del regolamento emittenti adottato con delibera della Consob n. 11971/1999 e approvato dal Consiglio di Amministrazione della Banca nella riunione del 9 marzo 2023 ("Relazione");**

delibera

di esprimere parere favorevole, ai sensi e per gli effetti dell'art. 123-ter, comma 6, del D.Lgs. 24 febbraio 1998, n. 58, in merito alla Sezione II della Relazione."

Viene ricordato che la votazione avviene esclusivamente mediante il Rappresentante Designato.

Il Presidente alle ore 10:45 (dieci e quarantacinque minuti) pone in votazione la proposta di delibera inerente il punto 2.2) dell'ordine del giorno in parte ordinaria.

Il Presidente proclama quindi i risultati della votazione allo stesso comunicati dal Rappresentante Designato.

La proposta di deliberazione è approvata a maggioranza (le percentuali sono indicate con arrotondamento) come segue:

- n. 29.560.445 voti favorevoli, pari al 78,041% delle azioni partecipanti al voto e al 54,934% del capitale sociale;
- n. 8.317.689 voti contrari, pari al 21,959% delle azioni partecipanti al voto e al 15,457% del capitale sociale;
- nessun astenuto.

I nominativi dei soci che hanno espresso voto favorevole e dei soci che hanno espresso voto contrario ed i relativi numeri di azioni risulteranno dal documento allegato al presente verbale sub "D".

Terminata la votazione sul punto 2.2, il Presidente passa alla votazione sul seguente punto:

"2.3) Modifica a talune previsioni del piano di incentivazione di lungo termine denominato "Piano Long Term Incentive 2021-2023"; deliberazioni inerenti e conseguenti;"

prima della quale viene data lettura dell'avvenuta constatazione delle formalità necessarie e sono rinnovati gli opportuni inviti.

In conseguenza si dà atto:

- che il Rappresentante Designato ha comunicato che non vi sono variazioni nelle presenze sopra comunicate e risultanti dalla documentazione sopra allegata e pertanto sono presenti, con le modalità sopra indicate, tramite il Rappresentante Designato, azionisti rappresentanti n. 37.878.134 azioni ordinarie aventi diritto di voto su un totale complessivo di n. 53.811.095 azioni ordinarie che costituiscono il capitale sociale e quindi sono presenti azioni pari al 70,391% del capitale sociale;
- che viene rinnovata la richiesta formulata dal Presidente agli intervenuti di dichiarare eventuali carenze di legittimazione al voto ai sensi di legge e di statuto e viene rivolto invito al Rappresentante Designato di far rilevare se esistono azionisti che non intendono concorrere alla formazione della base di calcolo per il computo della maggioranza;
- che nessuno ha denunciato l'esistenza di cause ostative o limitatrici del diritto di voto.

Si dà quindi lettura della seguente

proposta di deliberazione inerente il punto 2.3).

"L'Assemblea degli Azionisti di Banca Ifis S.p.A.,

- (i) esaminata la relazione illustrativa del Consiglio di Amministrazione al punto n. 2 dell'ordine del giorno della Parte Ordinaria ("Relazione Illustrativa") e preso atto delle proposte di deliberazione ivi contenute;**
- (ii) esaminato il documento informativo ex art. 84-bis del regolamento emittenti adottato con delibera della Consob n. 11971/1999, relativo al piano di incentivazione di lungo termine della Banca denominato "Piano Long Term Incentive 2021-2023" approvato dall'Assemblea degli Azionisti della Banca del 28 luglio 2021 e modificato dall'Assemblea degli Azionisti della Banca del 28 aprile 2022 ("Piano LTI"), messo a disposizione del pubblico con le modalità e nei termini previsti dalle disposizioni di legge e regolamentari vigenti ("Documento Informativo Aggiornato");**

delibera

a) di approvare, ai sensi e per gli effetti dell'art. 114-bis del TUF, la modifica delle previsioni del Piano LTI e del relativo regolamento come illustrate nella Relazione Illustrativa e nel Documento Informativo Aggiornato, fermi tutti gli ulteriori termini e condizioni non altrimenti modificati;

b) di conferire al Consiglio di Amministrazione – e per esso al Presidente del Consiglio di Amministrazione e all'Amministratore Delegato, in via disgiunta tra loro e con facoltà di sub-delega a terzi anche esterni al Consiglio di Amministrazione – ogni più ampio potere necessario o anche solo opportuno per dare completa ed integrale attuazione alla presente delibera e alle modifiche ivi previste relativamente al Piano LTI e al relativo regolamento nonché per dare esecuzione al Piano LTI come modificato ivi inclusi, a titolo meramente esemplificativo, provvedere all'informativa al mercato, alla redazione e/o finalizzazione di ogni documento in relazione a tale delibera e a qualsiasi documento connesso, ai sensi delle applicabili disposizioni legislative e regolamentari vigenti, nonché, in generale, alla loro esecuzione."

Viene ricordato che la votazione avviene esclusivamente mediante il Rappresentante Designato.

Il Presidente alle ore 10:55 (dieci e cinquantacinque minuti) pone in votazione la proposta di delibera inerente il punto 2.3) dell'ordine del giorno in parte ordinaria.

Il Presidente proclama quindi i risultati della votazione allo stesso comunicati dal Rappresentante Designato.

La proposta di deliberazione è approvata a maggioranza (le percentuali sono indicate con arrotondamento) come segue:

- n. 30.807.683 voti favorevoli, pari all' 81,334% delle azioni partecipanti al voto e al 57,252% del capitale sociale;
- n. 7.070.451 voti contrari, pari al 18,666% delle azioni partecipanti al voto e al 13,139% del capitale sociale;
- nessun astenuto.

I nominativi dei soci che hanno espresso voto favorevole, dei soci che hanno espresso voto contrario ed i relativi numeri di azioni risulteranno dal documento allegato al presente verbale sub "E".

Terminate le votazioni in ordine ai tre punti nei quali era articolato il secondo argomento, il Presidente inizia la trattazione del terzo e ultimo argomento all'ordine del giorno della parte ordinaria:

"3) Nomina del Presidente Onorario. Deliberazioni inerenti e conseguenti."

Preliminarmente il Presidente, in merito a tale ultimo argomento, chiarisce quanto segue.

"La proposta si inquadra in un più ampio progetto di rinnovo degli assetti di governo societario e trova il proprio razionale nel fondamentale contributo apportato dal Fondatore della Banca allo sviluppo, creazione, storia di successo, reputazione e valore del Gruppo.

Tale nomina consentirà alla Banca di continuare a beneficiare del supporto, unico e fondamentale, del Fondatore, oltre che dell'esperienza maturata sin dalla fondazione nel 1983, e affrontare le sfide tecnologiche e della modernità in coerenza con la propria tradizione e identità.

La nostra Banca ha in tal senso conosciuto dal 2019 ad oggi, e tuttora sta conoscendo, un periodo di importante innovazione della governance avviato con il passaggio generazionale effettuato da mio Padre in mio favore mediante il trasferimento della partecipazione di controllo nell'azionista di maggioranza di Banca Ifis (maggio 2020), snodatosi attraverso oculati cambiamenti nella governance del Gruppo e da ultimo culminato nell'avvicendamento dalla Presidenza della Banca nel novembre 2022.

In questi quattro anni, è stato svolto un importante lavoro e sono state poste solide basi per la crescita sostenibile della nostra Banca, dedicando grande cura alle persone e agli assetti organizzativi e di governo societario, favorendo l'adozione di scelte strategiche creanti valore nel lungo termine nell'interesse di tutti gli stakeholder.

Mi preme ricordare talune delle numerose iniziative in tale ambito:

- (i) la revisione e l'aggiornamento dello Statuto a dicembre 2019, luglio 2021 e luglio 2022 e delle politiche e procedure interne in via continuativa, per farne documenti effettivamente tecnicamente avanzati e "vivi", rispondenti cioè alle esigenze di una governance moderna e funzionale;*
- (ii) la costituzione di un Comitato Brand e di un Comitato Sostenibilità, aventi compiti di supporto e indirizzo nella valorizzazione e comunicazione del brand della Banca, oltre che nella definizione e implementazione delle strategie ed iniziative di Gruppo in ambito ESG/sostenibilità;*
- (iii) l'approvazione della nuova politica sui piani di successione delle figure apicali del Gruppo e del progetto di formazione manageriale nei progetti di carriera e crescita interna delle risorse denominato "Crescere in Banca Ifis";*
- (iv) la definizione e la formalizzazione di piani formativi individualizzati sulle specifiche esigenze di ciascun Consigliere e di valutazione ex post dell'efficacia e dell'adeguatezza della formazione effettuata, anche nell'ambito del processo annuale di autovalutazione, recentemente conclusosi con eccellenti risultati;*
- (v) la Lead Independent Directorship, voluta per assicurare un punto di riferimento e coordinamento per gli Amministratori indipendenti all'interno del Consiglio di Amministrazione;*
- (vi) l'avvio di specifiche iniziative per la promozione del dialogo dei Consiglieri e del Comitato Controllo e Rischi con le funzioni di business e con quelle di controllo, anche di secondo livello, al fine di favorire il ruolo istruttorio e propulsivo di tali soggetti e aumentare la consapevolezza dei rischi, sono stati riservati specifici momenti di interazione organizzata e programmata tra Comitato Controllo e Rischi e Consiglieri, con allargamento al Collegio Sindacale per quanto di competenza e di volta in volta opportuno.*

Nel rispetto dei confini del proprio ruolo, anche l'azionista di controllo La Scogliera SA non ha mancato, nell'ultimo anno come nei precedenti, di fare la sua parte, adoperandosi per assicurare le idonee condizioni perché Amministratore Delegato e top management potessero operare più efficacemente possibile:

- (i) coerentemente con l'attenzione alla crescita di lungo termine propria dell'azionista di controllo, è stata mantenuta la promessa, già fatta ad aprile 2019 dal Fondatore, di individuare un'operazione alternativa alla fusione inversa di La Scogliera S.p.A. nella Banca con effetti equipollenti dal punto di vista prudenziale. Ciò è avvenuto con successo a far data da gennaio 2022 e ha avuto, per quanto riguarda i coefficienti della Banca, l'effetto di un irrobustimento di CET1 pari a circa 450 bps di capitale regolamentare;*
- (ii) dalla lista di maggioranza presentata ad aprile 2022 è stato nominato un Consiglio di Amministrazione la cui composizione quali-quantitativa risponde pienamente a quella ritenuta ottimale, a giudizio del precedente*

Consiglio, in termini di professionalità, competenza, indipendenza di giudizio, onorabilità e anzianità di carica e, con riferimento agli Amministratori indipendenti, anche di indipendenza, sia formale che sostanziale.

Ciò è stato possibile anche grazie alla proposta della controllante di incrementare il numero di amministratori, così da consentire l'innesto di ulteriori competenze specialistiche, anche in ambito sostenibilità e digitalizzazione;

(iii) con la nomina di sette Consiglieri di genere femminile su tredici totali, pari al 54% del Consiglio, Ifis è divenuta la prima banca italiana quotata in cui il genere meno rappresentato nel Consiglio di Amministrazione è quello maschile, conseguendo, per la prima volta in Italia, anche la certificazione sulla parità di genere del Winning Women Institute;

(iv) in ambito welfare, sono sempre stati promossi e accolti positivamente i piani di incentivazione a breve e lungo termine per l'Amministratore Delegato e la prima linea di manager del Gruppo, così favorendone la retention, nell'interesse della Banca, dei suoi Azionisti e di tutti gli stakeholder.

Del trasferimento della sede legale dell'azionista di controllo nel Cantone di Vaud – guidato da ragioni personali del Fondatore – il Gruppo ha beneficiato e tuttora continua a beneficiare, anche grazie al costante impegno di La Scogliera: le riunioni del board si tengono regolarmente in Svizzera; i vincoli imposti da Banca d'Italia sono osservati con attenzione; vi è un extra effort che la delocalizzazione impone e una maggiorazione dell'imposizione fiscale, di cui l'azionista si sta facendo carico a proprie spese, con ricadute positive per la Banca.

Per il futuro, confermo gli obiettivi:

(i) sulla governance della Banca in ottica di perseguimento di eccellenza;

(ii) consolidare il nostro ruolo di challenger bank e la nostra leadership nella small-ticket specialty finance, anche grazie allo sviluppo e all'acquisizione di sistemi Fintech e strumenti di intelligenza artificiale. Forti della capacità di creare valore e di attrarre e fidelizzare giovani talenti, non escludiamo in futuro anche di valutare l'espansione delle attività del Gruppo ad altre promettenti aree di business innovative;

(iii) assicurare l'utilizzo di modelli di business e di recupero etici e sostenibili, proseguendo nel virtuoso percorso avviato in ambito ESG a seguito della costituzione del Comitato Sostenibilità nel 2021, promuovendo sempre nuove iniziative sociali, ambientali e di welfare nell'ambito della responsabilità sociale d'impresa che sono alla base dell'identità valoriale di Ifis.


Per quanto riguarda gli Azionisti, verranno avviati i lavori per una policy sui dividendi che potranno consentirci di contemperare l'esigenza di salvaguardia della robustezza patrimoniale con quella di soddisfacimento delle aspettative dei soci di ritorno del proprio investimento. I lusinghieri risultati di quest'anno e i numeri attesi per i restanti anni di Piano sono la base dei lavori su questa policy che si propone di premiare la fiducia degli Azionisti attraverso un meccanismo di incremento del payout ratio al superamento della soglia di utili necessari in relazione al fabbisogno di capitale della Banca (c.d. retained earnings), fermi restando eventuali aggiustamenti alla luce della costante evoluzione del contesto macroeconomico e regolamentare di riferimento.

11. Ringrazio mio Padre, già Fondatore e da oggi Presidente Onorario, l'Ing. Geertman, il management e tutta la squadra di Ifis che ci permetterà di raggiungere, ne sono sicuro, importanti risultati di soddisfazione per tutti gli stakeholder.

12. Grazie per l'attenzione e procediamo, ora, con la trattazione del terzo ed ultimo punto all'ordine del giorno. Prego, Segretario."

Il Presidente prosegue quindi la sua esposizione richiamando quanto illustrato nella Relazione del Consiglio di Amministrazione, messa a disposizione dei soci, e ricorda che, ai sensi dell'art. 10-bis dello Statuto, l'Assemblea può nominare, su proposta del Consiglio di Amministrazione, anche al di fuori dei componenti del Consiglio di Amministrazione stesso, un Presidente Onorario, scelto tra le persone che abbiano significativamente contribuito al prestigio e allo sviluppo della Banca, determinando altresì il compenso e la durata – anche a tempo indeterminato – della carica.

Inoltre, ai sensi della medesima disposizione statutaria, il Presidente Onorario:




- (i) ove non rivesta la carica di amministratore, può partecipare alle adunanze del Consiglio di Amministrazione, con funzione consultiva e senza diritto di voto, esprimendo pareri in merito alle materie oggetto di discussione ed ha facoltà di intervenire alle Assemblee;
- (ii) collabora con l'Amministratore Delegato in relazione all'elaborazione ed all'implementazione di iniziative che coinvolgano la Banca;
- (iii) può svolgere gli specifici incarichi, anche di rappresentanza, tempo per tempo conferitigli dal Consiglio di Amministrazione.

Inoltre, subordinatamente all'approvazione da parte dell'Assemblea delle proposte di modifica all'art. 12, primo comma, dello Statuto illustrate supra sub punto 1 all'ordine del giorno della Parte Straordinaria, il Presidente Onorario, ove eletto tra i membri del Consiglio di Amministrazione, può sostituire il Presidente nella conduzione dei lavori consiliari in caso di sua assenza o impedimento.

Alla luce di quanto precede, il Presidente ricorda che, con il parere favorevole del Comitato Nomine, il Consiglio di Amministrazione ha deliberato di proporre all'Assemblea, ai sensi dell'art. 10-bis dello Statuto, di:

- (i) nominare Sebastien Egon Fürstenberg, nato a Losanna (Svizzera) il 24 gennaio 1950, quale Presidente Onorario in virtù, tra l'altro, della sua qualità di fondatore della Banca e del fondamentale contributo da questi apportato allo sviluppo, alla creazione di valore, alla storia, alla reputazione e al prestigio del Gruppo. In aggiunta, la nomina di Sebastien Egon Fürstenberg quale Presidente Onorario consentirebbe alla Banca di continuare a beneficiare delle conoscenze del Fondatore in merito al proprio business, ai mercati in cui essa opera e alle dinamiche interne ed esterne, nonché di avvalersi dell'esperienza da questi maturata sin dalla fondazione della Banca nel 1983 ai fini delle decisioni strategiche del Gruppo, favorendone la prosecuzione della crescita in continuità, nel rispetto e in coerenza con la propria tradizione e identità;
- (ii) stabilire che la nomina del Fondatore Sebastien Egon Fürstenberg alla carica di Presidente Onorario della Banca sia a tempo indeterminato;
- (iii) conferire mandato al Consiglio di Amministrazione per determinare, con il supporto del Comitato Remunerazioni e di un consulente terzo indipendente esperto in materia, la remunerazione annua lorda da attribuire al Fondatore Sebastien Egon Fürstenberg per la carica di Presidente Onorario di Banca Ifis S.p.A., fermo restando che tale importo non potrà indicativamente superare la remunerazione annua al medesimo attribuita per le cariche di componente e Presidente del Consiglio di Amministrazione di Banca Ifis S.p.A. per l'esercizio 2022.

Riprende la parola il Presidente, il quale ringrazia il Presidente del Collegio Sindacale Andrea Balelli per il proprio intervento.

Non essendoci altri interventi, il Presidente dichiara chiusa la discussione e apre la votazione sul terzo e ultimo punto all'ordine del giorno della parte ordinaria,

"3) Nomina del Presidente Onorario. Deliberazioni inerenti e conseguenti."

Prima di procedere alle votazioni viene data lettura dell'avvenuta constatazione delle formalità necessarie e sono rinnovati gli opportuni inviti.

In conseguenza si dà atto:

- che il Rappresentante Designato ha comunicato che non vi sono variazioni nelle presenze sopra comunicate e risultanti dalla documentazione sopra allegata e pertanto sono presenti, con le modalità sopra indicate, tramite il Rappresentante Designato, azionisti rappresentanti n. 37.878.134 azioni ordinarie aventi diritto di voto su un totale complessivo di n. 53.811.095 azioni ordinarie che costituiscono il capitale sociale e quindi sono presenti azioni pari al 70,391% del capitale sociale;
- che viene rinnovata la richiesta formulata dal Presidente agli intervenuti di dichiarare eventuali carenze di legittimazione al voto ai sensi di legge e di statuto e viene rivolto invito al Rappresentante Designato di far rilevare se esistono azionisti che non intendono concorrere alla formazione della base di calcolo per il computo della maggioranza;
- che nessuno ha denunciato l'esistenza di cause ostative o limitatrici del diritto di voto.

Si dà quindi lettura della seguente

proposta di deliberazione inerente il punto 3).

"L'Assemblea degli Azionisti di Banca Ifis S.p.A., in sede ordinaria, esaminata la relazione illustrativa del Consiglio di Amministrazione relativa al terzo punto all'ordine del giorno della Parte Ordinaria, ai sensi dell'art. 10-bis dello Statuto, delibera

a) di nominare il Fondatore Sebastien Egon Fürstenberg quale Presidente Onorario di Banca Ifis S.p.A.;

b) di stabilire che la nomina del Fondatore Sebastien Egon Fürstenberg alla carica di Presidente Onorario di Banca Ifis S.p.A. è a tempo indeterminato;

c) conferire mandato al Consiglio di Amministrazione per determinare, con il supporto del Comitato Remunerazioni e di un consulente terzo indipendente esperto in materia, la remunerazione annua lorda da attribuire al Fondatore Sebastien Egon Fürstenberg per la carica di Presidente Onorario di Banca Ifis S.p.A., fermo restando che tale importo non potrà indicativamente superare la remunerazione annua al medesimo attribuita per le cariche di componente e Presidente del Consiglio di Amministrazione di Banca Ifis S.p.A. per l'esercizio 2022."

Il Presidente ricorda che la votazione avviene esclusivamente mediante il Rappresentante Designato.

Il Presidente alle ore 11:10 (undici e dieci minuti) pone in votazione la proposta di delibera inerente il punto 3) dell'ordine del giorno in parte ordinaria.

Il Presidente procede quindi a proclamare i risultati della votazione allo stesso comunicati dal Rappresentante Designato.

La proposta di deliberazione è approvata a maggioranza (le percentuali sono indicate con arrotondamento) come segue:

- n. 29.763.631 voti favorevoli, pari al 78,577% delle azioni partecipanti al voto e al 55,311% del capitale sociale;
- n. 8.114.503 voti contrari, pari al 21,423% delle azioni partecipanti al voto e al 15,080% del capitale sociale;
- nessun astenuto.


I nominativi dei soci che hanno espresso voto favorevole e dei soci che hanno espresso voto contrario ed i relativi numeri di azioni risulteranno dal documento allegato al presente verbale sub "F".

Terminata la votazione in merito all'ultimo argomento all'ordine del giorno, il Presidente, null'altro essendovi da deliberare e nessun altro chiedendo la parola, esaurita la trattazione dell'intero ordine del giorno, ringrazia il segretario e tutti gli intervenuti e dichiara sciolta l'assemblea alle ore 11:15 (undici e quindici).

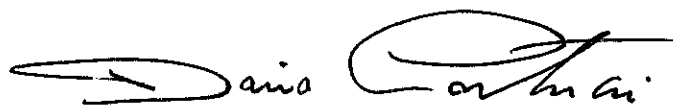
Il Presidente

Il Segretario

(Ernesto FÜRSTENBERG FASSIO)



(Dario CORTUCCI)



BANCA IFIS S.p.A.

Assemblea straordinaria e ordinaria

20 aprile 2023

ALLEGATO "A"



Punto 1.1 della parte ordinaria dell'ordine del giorno.

Bilancio di esercizio al 31 dicembre 2022; approvazione del bilancio d'esercizio al 31 dicembre 2022, presentazione del bilancio consolidato al 31 dicembre 2022 e della dichiarazione consolidata non finanziaria ai sensi del D.lgs. n. 254 del 30/12/2016 - Bilancio di Sostenibilità;

	n. azioni	% azioni rappresentate in assemblea	% del Capitale Sociale
Quorum costitutivo assemblea	37.878.134	100%	70,391%
Azioni per le quali il RD dispone di istruzioni per l'OdG in votazione (quorum deliberativo):	37.878.134	100,000%	70,391%
Azioni per le quali il RD non disponeva di istruzioni:	0	0,000%	0,000%
	n. azioni	% partecipanti al voto	% del Capitale Sociale
Favorevole	37.782.894	99,749%	70,214%
Contrario	0	0,000%	0,000%
Astenuto	95.240	0,251%	0,177%
Totali	37.878.134	100,000%	70,391%

BANCA IFIS S.p.A.

Assemblea straordinaria e ordinaria


20 aprile 2023

Punto 1.1 della parte ordinaria dell'ordine del giorno.

Bilancio di esercizio al 31 dicembre 2022: approvazione del bilancio d'esercizio al 31 dicembre 2022, presentazione del bilancio consolidato al 31 dicembre 2022 e della dichiarazione consolidata non finanziaria ai sensi del D.lgs. n. 254 del 30/12/2016 - Bilancio di Sostenibilità;

Elenco dei partecipanti alla votazione per il tramite del Rappresentante Designato Monte Titoli S.p.A. nella persona dell'avvocato Giulia D'Alessandro

Anagrafica	CF/PI	Azioni	% su votanti	Voto
1199SEIU HEALTH CARE EMPLOYEES PENSION FUND		45.379	0,120%	F
3M PENSION AND LIFE ASSURANCE SCHEME		1.280	0,003%	F
ACADIAN ALL COUNTRY WORLD EX US EQUITY CIT FUND		19.727	0,052%	F
ACADIAN ALL COUNTRY WORLD EX US FUND		45.325	0,120%	F
ACADIAN INTERNATIONAL ALL CAP FUND		23.799	0,063%	F
ACADIAN INTERNATIONAL EQUITY CIT FUND		18.148	0,048%	F
ACADIAN INTERNATIONAL SMALL CAP EQUITY II FUND LLC		23.473	0,062%	F
ACADIAN INTERNATIONAL SMALL CAP FUND		269.347	0,711%	F
ACADIAN INTERNATIONAL SMALL-CAP EQUITY CIT FUND		22.482	0,059%	F
ACADIAN NON US ALL CAP EQUITY FUND USD HEDGED LLC		7.746	0,020%	F
ACADIAN NON-US SMALL-CAP LONG-SHORT EQUITY FUND LLC		116.789	0,308%	F
ACOMEA ITALIA		50.000	0,132%	F
ADVANCED SERIES TRUST AST GLOBAL BOND PORTFOLIO		5.854	0,015%	F
ADVANCED SERIES TRUST AST PRUDENTIAL GROWTH ALLOCATION PORTFOLIO		10.810	0,029%	F
ALASKA PERMANENT FUND CORPORATION		5.400	0,014%	F
ALGERT INTERNATIONAL SMALL CAP FUND L.P.		3.511	0,009%	F
ALKEN CAPITAL FUND, FCP-FIS - ONE SUB-FUND		6.530	0,017%	F
ALKEN FUND - ABSOLUTE RETURN EUROPE		20.503	0,054%	F
ALKEN FUND - EUROPEAN OPPORTUNITIES		26.739	0,071%	F
ALKEN FUND - SMALL CAP EUROPE		304.598	0,804%	F
ALKEN FUND - SUSTAINABLE EUROPE		12.858	0,034%	F
Allianz Global High Payout Fund		1.855	0,005%	F
ALLIANZ GLOBAL INVESTORS GMBH FOR CONVEST 21 VL		18.798	0,050%	F
ALLIANZ GLOBAL INVESTORS GMBH FOR FONDIS		11.321	0,030%	F
ALTRIA CLIENT SERVICES MASTER RETIREMENT TRUST		11.128	0,029%	F
AMERICAN CENTURY ETF TRUST AVANTIS INT SMALL CAP VALUE FUND		15.653	0,041%	F
AMERICAN CENTURY ETF TRUST-AVANTIS INTERNATIONAL EQUITY ETF		10.558	0,028%	F
AMERICAN CENTURY ETF TRUST-AVANTIS INTERNATIONAL EQUITY FUND		489	0,001%	F
AMERICAN CENTURY ETF TRUST-AVANTIS INTERNATIONAL SMALL CAP VALUE		205.068	0,541%	F
AMERICAN CENTURY ETF TRUST-AVANTIS RESPONSIBLE INTERNATIONAL EQUITY ETF		442	0,001%	F
AMUNDI INDEX EUROPE EX UK SMALL AND MID CAP FUND		568	0,001%	F
Amundi MSCI Europe Small Cap ESG Climate Net Zero Ambition CTB		6.577	0,017%	F
ARIZONA STATE RETIREMENT SYSTEM		1.266	0,003%	F
ARROWST CAP ESG GBL E NON FLIP		50.421	0,133%	F
ARROWST WD SM CAP EAE NON FLIP		3.027	0,008%	F



Anagrafica	CF/PI	Azioni	% su votanti	Voto
ARROWSTREET CAPITAL ESG GLOBAL EQUITY LONG/SHORT FUND LIMITE PORTFOLIO MARGIN ACCT 200.		7.379	0,019%	F
ARROWSTREET COLLECTIVE INVESTMENT TRUST		240.512	0,635%	F
ARROWSTREET COPLEY - NON FLIP		4.152	0,011%	F
ARROWSTREET EAFE ALPHA EXTENSION TRUST FUND		33.724	0,089%	F
ARROWSTREET INVESTMENT TRUST -ARROWSTREET EAFE ALPHA EXTENSION TRUST FUND PORTFOLIO MARGIN ACC		3.572	0,009%	F
ARROWSTREET US GROUP TRUST		33.011	0,087%	F
ARROWSTREET WORLD SMALL CAP EQUITY ALPHA EXTENSION FUND (CAYMAN)		2.999	0,008%	F
ARTEMIS SMARTGARP EUROPEAN EQUITY FUND		90.000	0,238%	F
AUSTRALIAN RETIREMENT TRUST		101.862	0,269%	F
AXA IM EQUITY TRUST		4.878	0,013%	F
AZL DFA INTERNATIONAL CORE EQUITY FUND		1.684	0,004%	F
BG MASTER FUND ICAV.		8.521	0,022%	F
BLACKROCK ASSET MANAGEMENT SCHWEIZ AG ON BEHALF OF ISHARES WORLD EX SWITZERLAND		1.233	0,003%	F
BLACKROCK AUTHORISED CONTRACTUAL SCHEME I		4.452	0,012%	F
BLACKROCK INSTITUTIONAL TRUST COMPANY, N.A. INVESTMENT FUNDS FOR EMPLOYEE BENEFIT TRUSTS		132.117	0,349%	F
BLACKROCK MSCI EAFE SMALL CAP EQUITY INDEX FUND B (EAFESMLB		5.486	0,014%	F
BNY MELLON GLOBAL FUNDS PLC		36.718	0,097%	F
CALCIUM QUANT		30.469	0,080%	F
CALIFORNIA STATE TEACHERS' RETIREMENT SYSTEM		75.883	0,200%	F
CANADA POST CORPORATION REGISTERED PENSION PLAN		3.604	0,010%	F
CASEY FAMILY PROGRAMS		1.650	0,004%	F
CC AND L Q GLOBAL EQUITY MARKET NEUTRAL MASTER FUND LTD		2.413	0,006%	F
CC AND L Q MARKET NEUTRAL FUND II		313	0,001%	F
CC L Alternative Global Equity Fund		647	0,002%	F
CC&L MULTI-STRATEGY FUND		1.082	0,003%	F
CC&L Q GLOBAL EQUITY MARKET NEUTRAL MASTER FUND LTD..		320	0,001%	F
CC&L Q GLOBAL SMALL CAP EQUITY FUND		12	0,000%	F
CC&L Q INTERNATIONAL SMALL CAP EQUITY FUND		172	0,000%	F
CC&L Q MARKET NEUTRAL FUND		1.962	0,005%	F
CCANDL ALTERNATIVE GLOBAL EQUITY		386	0,001%	F
CENTRAL PENSION FUND OF THE INTERNATIONAL UNION OF OPERATING EMPLOYERS		2.090	0,006%	F
CIN BELGIUM LIMITED		131	0,000%	F
CITY OF PHILADELPHIA PUBLIC EMPLOYEES RETIREMENT SYSTEM.		1.621	0,004%	F
CLEARWATER INTERNATIONAL FUND		42.000	0,111%	F
COLLEGE RETIREMENT EQUITIES FUND		21.333	0,056%	F
COLLEGES OF APPLIED ARTS AND TECHNOLOGY PENSION P		7.082	0,019%	F
COMMONWEALTH BANK GROUP SUPER		19.446	0,051%	F
COMMONWEALTH GLOBAL SHARE FUND 17..		40.758	0,108%	F
COMMONWEALTH OF PENNSYLVANIA PUBLIC SCHOOL EMPLOYEES RETIR		44.225	0,117%	F
CONNECTICUT GENERAL LIFE INSURANCE COMPANY		65	0,000%	F
CONSTELLATION PENSION MASTER TRUST		7.807	0,021%	F
CORTEVA AGRISCIENCE DEFINED CONTRIBUTION PLAN MASTER TRUST.		10.700	0,028%	F
CPR EUROLAND ESG		92.439	0,244%	F
CREDIT SUISSE FUNDS AG		991	0,003%	F
CUBIST CORE INVESTMENTS, L.P. C/O POINT72		22.230	0,059%	F
D.E. SHAW OCULUS INTL NON FLIP		62	0,000%	F
DETROIT EDISON QUALIFIED NUCLEAR DECOMMISSIONING TRUST		1.153	0,003%	F
DFA INTERNATIONAL SMALL CAP VALUE PNS GROUP INC		256.140	0,676%	F
DIGITAL FUNDS STARS EUROPE EX-UK		63.592	0,168%	F
DOMINION ENERGY INC. DEFINED BENEFIT MASTER TRUST		7.202	0,019%	F
DUPONT SPECIALTY PRODUCTS & RELATED CO SAVINGS PLAN MASTER T		7.000	0,018%	F
EURIZON AZIONI PMI ITALIA		130.520	0,345%	F
EURIZON CAPITAL SGR-PIR ITALIA 30		25.048	0,066%	F

Anagrafica	CF/PI	Azioni	% su votanti	Voto
EURIZON FUND		14.220	0,038%	F
EURIZON PIR ITALIA AZIONI		8.012	0,021%	F
EURIZON PROGETTO ITALIA 20		43.118	0,114%	F
EURIZON PROGETTO ITALIA 40		128.420	0,339%	F
EURIZON PROGETTO ITALIA 70		49.657	0,131%	F
EXELON CORPORATION PENSION MASTER RETIREMENT TRUST		2.295	0,006%	F
FIDELITY CONCORD STREET TRUST: FIDELITY SAI INTERNATIONAL S		7.257	0,019%	F
FIS GROUP COLLECTIVE INVESTMENT TRUST		20.216	0,053%	F
FLORIDA RETIREMENT SYSTEM		154.961	0,409%	F
FLORIDA RETIREMENT SYSTEM TRUST FUND		62.194	0,164%	F
GENERALI SMART FUNDS		35.000	0,092%	F
GMAM GROUP PENSION TRUST II		25.117	0,066%	F
GMO BENCHMARK-FREE FUND		19.133	0,051%	F
GMO FUNDS PLC GMO GLOBAL EQUITY ALLOCATION INVESTMENT FUND		1.176	0,003%	F
GMO FUNDS PLC GMO GLOBAL REAL RETURN (UCITS) FUND		8.773	0,023%	F
GMO IMPLEMENTATION FUND		54.052	0,143%	F
GMO INTERNATIONAL EQUITY FUND		74.458	0,197%	F
GMO MULTI-ASSET TRUST		2.552	0,007%	F
GMO STRATEGIC OPPORTUNITIES ALLOCATION FUND		2.511	0,007%	F
GMO TAXMANAGED INTERNATIONAL EQUITIES FUND		675	0,002%	F
GOLDMAN SACHS FUNDS		7.829	0,021%	F
GOLDMAN SACHS TRUST GOLDMAN SACHS INTERNATIONAL SMALL CAP INSIGHTS FUND		256.470	0,677%	F
GOVERNMENT INSTITUTIONS PENSION FUND		17.180	0,045%	F
GOVERNMENT OF NORWAY		402.932	1,064%	F
HAWTHORN EQ LLC		48.717	0,129%	F
HKL II LLC		44.932	0,119%	F
HOSKING GLOBAL FUND PLC		47.709	0,126%	F
HOSKING PARTNERS EQUITY FUND LLC C/O CORPORATION SERVICE COMPANY		3.183	0,008%	F
HOSKING PARTNERS GLOBAL EQUITY TRUST		5.406	0,014%	F
HOSTPLUS POOLED SUPERANNUATION TRUST		73.459	0,194%	F
HOTCHKIS AND WILEY INTERNATIONAL		2.000	0,005%	F
HRW TESTAMENTARY TRUST NO. 12.		30.399	0,080%	F
HRW TESTAMENTARY TRUST NO. 8.		29.224	0,077%	F
HSBC ETFS PUBLIC LIMITED COMPANY - HSBC MSCI WORLD SMALL CAP ESG UCITS ETF		528	0,001%	F
IAM NATIONAL PENSION FUND		5.304	0,014%	F
ILLINOIS STATE BOARD OF INVESTMENT		30.300	0,080%	F
INDIANA PUBLIC RETIREMENT SYSTEM		111	0,000%	F
INTERNATIONAL CORE EQUITY PORTFOLIO OF DFA INVESTMENT DIMENSIONS GROUP INC		128.582	0,339%	F
INTERNATIONAL EQUITY FUND		27.345	0,072%	F
INTERNATIONAL MONETARY FUND		713	0,002%	F
INTERNATIONAL TILTS MASTER PORTFOLIO OF MASTER INVESTMENT PORTFO		2.081	0,005%	F
INVESCO FTSE RAFI DEVELOPED MARKETS EXUS SMALLMID ETF		16.728	0,044%	F
INVESTERINGSFORENINGEN SPARINVEST INDEX EUROPA		4.367	0,012%	F
ISHARES ALL-COUNTRY EQUITY INDEX FUND		107	0,000%	F
ISHARES CORE MSCI EAFE ETF		173.417	0,458%	F
ISHARES CORE MSCI EAFE IMI INDEX ETF		8.194	0,022%	F
ISHARES CORE MSCI TOTAL INTERNATIONAL STOCK ETF		41.051	0,108%	F
ISHARES III PUBLIC LIMITED COMPANY		12.588	0,033%	F
ISHARES INTERNATIONAL DEVELOPESMALL CAP VALUE FACTOR ETF		8.302	0,022%	F
ISHARES MSCI EAFE SMALL-CAP ETF		119.983	0,317%	F
ISHARES MSCI EUROPE IMI INDEX ETF		562	0,001%	F
ISHARES MSCI EUROPE SMALL-CAP ETF		2.945	0,008%	F
ISHARES VII PLC		46.729	0,123%	F
JHF II INT'L SMALL CO FUND		9.421	0,025%	F
JHVIT INT'L SMALL CO TRUST		1.607	0,004%	F

Anagrafica	CF/PI	Azioni	% su votanti	Voto
JTW TRUST NO. 1 UAD 9/19/02..		26.660	0,070%	F
KAISER PERMANENTE GROUP TRUST		30	0,000%	F
Kevin and Kristina Durkin 2009 Trust		3.560	0,009%	F
LA SCOGLIERA SA		26.053.500	68,782%	F
LA SCOGLIERA SA	00833240328	1.000.000	2,640%	F
LA SCOGLIERA SA- SEDE SECONDARIA		120.847	0,319%	F
LACM WORLD SMALL CAP EQUITY FUND LP		7.913	0,021%	F
LAKE AVENUE INVESTMENTS LLC		51.660	0,136%	F
LEADERSEL P.M.I		12.000	0,032%	F
LEGAL & GENERAL ICAV.		1.275	0,003%	F
LEGAL AND GENERAL ASSURANCE (PENSIONS MANAGEMENT) LIMITED		11.956	0,032%	F
LEGAL AND GENERAL UCITS ETF PLC		1.775	0,005%	F
LGT SELECT FUNDS		184	0,000%	F
LOCKHEED MARTIN CORPORATION MASTER RETIREMENT TRUST		12	0,000%	F
LOS ANGELES CITY EMPLOYEES' RETIREMENT SYSTEM		2.219	0,006%	F
LOS ANGELES COUNTY EMPLOYEES RETIREMENT ASSOCIATI		17.810	0,047%	F
LOUISIANA STATE EMPLOYEES RETIREMENT SYSTEM		29.678	0,078%	F
LSV Enhanced Hedged Equity Fund, LP		10.600	0,028%	F
LVIP DIMENSIONAL INTERNATIONAL CORE EQUITY FUND		2.288	0,006%	F
LYXINDX FUND - LYXOR MSCI EMU		12.913	0,034%	F
LYXOR FTSE ITALIA MID CAP PIR		85.763	0,226%	F
M INTERNATIONAL EQUITY FUND		801	0,002%	F
MACK US EQUITY POOL		2.400	0,006%	F
MACKENZIE INTERNATIONAL QUANTITATIVE SMALL CAP FUND		2.886	0,008%	F
MACKENZIE INTERNATIONAL QUANTITATIVE SMALL CAP MASTER FUND C		11.893	0,031%	F
MAN FUNDS XII SPC - MAN 1783 III SP MAPLES CORPORATE SERVICES LIMITED		10.460	0,028%	F
MAN NUMERIC INTERNATIONAL SMALL CAP		14.904	0,039%	F
MANAGEMENT BOARD PUBLIC SERVICE PENSION FUND		56.292	0,149%	F
MARYLAND STATE RETIREMENT PENSION SYSTEM		2.569	0,007%	F
MAXIMILIAN FLORIAN REGNER-BLEYEBEN		3.602	0,010%	F
MERCER QIF COMMON CONTRACTUAL FUND		3.861	0,010%	F
MERCER QIF FUND PLC		2.895	0,008%	F
MERCER UCITS COMMON CONTRACTUALFUND		3.648	0,010%	F
MONTANA BOARD OF INVESTMENTS		37.154	0,098%	F
MSCI ACWI EX-U.S. IMI INDEX FUND B2		905	0,002%	F
MSCI EMU IMI INDEX FUND B (EMUIMIB)		18	0,000%	F
MUL- LYX FTSE IT ALL CAP PIR		1.227	0,003%	F
NATWEST ST JAMES'S PLACE BALANCED MANAGED UNIT TRUST		138.830	0,367%	F
NATWEST TRUSTEE AND DEPOSITARY SERVICES LIMITED AS TRUSTEE O		2.198	0,006%	F
NEW YORK STATE COMMON RETIREMENT FUND		60.893	0,161%	F
NN ENHANCED INDEX SUSTAINABLE GLOBAL SMALL CAPS EQUITY FUND		9.348	0,025%	F
NORTHERN TRUST COMMON ALL COUNTRY WORLD EX-US INVESTABLE MAR		657	0,002%	F
NORTHERN TRUST GLOBAL INVESTMENTS COLLECTIVE FUNDS TRUST		29.088	0,077%	F
NORTHERN TRUST UCITS COMMON CONTRACTUAL FUND		6.117	0,016%	F
NORTHROP GRUMMAN PENSION MASTERTRUST		9.721	0,026%	F
NOVA SCOTIA HEALTH EMPLOYEES PENSION PLAN		3.434	0,009%	F
ODEY INVESTMENTS PLC		15.768	0,042%	F
OLD WESTBURY SMALL AND MID CAP STRATEGIES FUND.		145.193	0,383%	F
ONEPATH GLOBAL SHARES - SMALL CAP (UNHEDGED) INDEXPOOL		791	0,002%	F
ONTARIO POWER GENERATION INC .		40.429	0,107%	F
OPTIMUM INTERNATIONAL FUND		17.439	0,046%	F
OREGON PUBLIC EMPLOYEES RETIREMENT SYSTEM		14.523	0,038%	F
PENSION RESERVES INVESTMENT TRUST FUND		16.661	0,044%	F
PES:PIMCO RAFI DYNAMIC MULTI-FACTOR INTERNATIONAL EQUITY ETF		3.612	0,010%	F
PINNACLE PLATO GBL LOW CARBON FD		132	0,000%	F

Anagrafica	CF/PI	Azioni	% su votanti	Voto
PREVE COSTRUZIONI S.P.A.	00185120045	1.500.000	3,960%	F
PREVE RICCARDO	PRVRCR51A21E808Y	161.000	0,425%	F
PRICOS		94.368	0,249%	F
PRICOS DEFENSIVE		2.403	0,006%	F
PUBLIC AUTHORITY FOR SOCIAL INSURANCE		591	0,002%	F
PUBLIC EMPLOYEES RETIREMENT ASSOCIATION OF NEW MEXICO		1.540	0,004%	F
PUBLIC EMPLOYEES RETIREMENT SYSTEM OF MISSISSIPPI		27.540	0,073%	F
PUBLIC EMPLOYEES RETIREMENT SYSTEM OF OHIO		61.580	0,163%	F
RAMI PARTNERS LLC		7.546	0,020%	F
REGIME DE RENTES DU MOUVEMENT DESJARDINS		1.634	0,004%	F
RETIREMENT BOARD OF ALLEGHENY COUNTY		1.622	0,004%	F
RUSSELL INVESTMENT COMPANY PLC		1.593	0,004%	F
SBC MASTER PENSION TRUST		2.573	0,007%	F
SCHWAB FUNDAMENTAL INTERNATIONAL SMALL COMPANY INDEX ETF		59.600	0,157%	F
SCHWAB FUNDAMENTAL INTERNATIONAL SMALL COMPANY INDEX FUND		12.147	0,032%	F
SCHWAB INTERNATIONAL SMALLCAP EQUITY ETF		44.278	0,117%	F
SEGALL BRYANT & HAMILL INTERNATIONAL SMALL CAP TRUST		23.583	0,062%	F
SEGALL BRYANT HAMILL INTERNA		9.076	0,024%	F
SEI GLOBAL MASTER FUND PLC		5.673	0,015%	F
SEI INSTITUTIONAL INVESTMENTS TRUST WORLD EQUITY EX-US FUND		26.497	0,070%	F
SOUTHERN CALIFORNIA UNITED FOOD AND COMMERCIAL WORKERS UNIONS AND FOOD EMPLOYERS JOINT PENSION		10.389	0,027%	F
SPDR PORTFOLIO DEVELOPED WORLD EXUS ETF		139.134	0,367%	F
SPDR PORTFOLIO EUROPE ETF		906	0,002%	F
SPDR S&P INTERNATIONAL SMALL CAP ETF		16.111	0,043%	F
SSB INT SMALL CAP ACTIVE SECURITIES LENDING COMMON TRUST FUND		7.249	0,019%	F
SSB MSCI ACWI EX USA IMI SCREENED NONLENDING COMMON TRUST FUND		23	0,000%	F
SSB MSCI EAFE SMALL CAP INDEX SECURITIES LENDING COMMON FND		9.185	0,024%	F
SSGA SPDR ETFS EUROPE II PUBLICLIMITED COMPANY		7.086	0,019%	F
SST GLOB ADV TAX EXEMPT RETIREMENT PLANS		106.769	0,282%	F
STANLIB FUNDS LIMITED		9.915	0,026%	F
STATE OF NEW MEXICO STATE INVESTMENT COUNCIL		7.660	0,020%	F
STATE OF WISCONSIN INVESTMENT BOARD		1.412	0,004%	F
STATE STREET GLOBAL ADVISORS LUXEMBOURG SICAV		1.475	0,004%	F
STATE STREET GLOBAL ALL CAP EQUITY EXUS INDEX PORTFOLIO		5.425	0,014%	F
STATE TEACHERS RETIREMENT SYSTEM OF OHIO		26.078	0,069%	F
STICHTING PENSIOENFONDS HORECA AND CATERING		1.753	0,005%	F
STICHTING SHELL PENSIOENFONDS		6.353	0,017%	F
STRATEGIC INTERNATIONAL EQUITY FUND		637	0,002%	F
TEACHERS' RETIREMENT SYSTEM OF THE STATE OF ILLINOIS		232.995	0,615%	F
TENNESSEE CONSOLIDATED RETIREMENT SYSTEM		68.874	0,182%	F
THE BANK OF KOREA		4.002	0,011%	F
THE BOEING COMPANY EMPLOYEE RETIREMENT PLANS MASTER TRUST		23.331	0,062%	F
THE BOEING COMPANY EMPLOYEE SAVINGS PLANS MASTER TRUST		26.380	0,070%	F
THE CONTINENTAL SMALL COMPANY SERIES NY		241.396	0,637%	F
THE MONETARY AUTHORITY OF SINGAPORE		1.457	0,004%	F
THE REGENTS OF THE UNIVERSITY OF CALIFORNIA		28.430	0,075%	F
THE STATE OF CONNECTICUT, ACTING THROUGH ITS TREASURER		5.293	0,014%	F
THRIVENT INTERNATIONAL ALLOCATION FUND		9.006	0,024%	F
THRIVENT INTERNATIONAL ALLOCATION PORTFOLIO		14.875	0,039%	F
TRUST II BRIGHTHOUSEDIMENSIONALINT SMALL COMPANY PORTFOLIO		7.714	0,020%	F
TWO SIGMA EQUITY RISK PREMIA PORTFOLIO LLC - EMEA TRADING		20.700	0,055%	F
TWO SIGMA INTERNATIONAL CORE		8.600	0,023%	F
TWO SIGMA WORLD CORE FUND LP		3.600	0,010%	F
U.S. STEEL RETIREMENT PLAN TRUST		9.162	0,024%	F

Anagrafica	CF/PI	Azioni	% su votanti	Voto
UBS FUND MANAGEMENT (SWITZERLAND) AG.		11.938	0,032%	F
UBS LUX FUND SOLUTIONS		5.605	0,015%	F
UPS GROUP TRUST		1.692	0,004%	F
UTAH STATE RETIREMENT SYSTEMS		5.327	0,014%	F
VANGUARD DEVELOPED MARKETS INDEX FUND		186.827	0,493%	F
VANGUARD ESG DEVELOPED WORLD ALL CAP EQ INDEX FND UK		258	0,001%	F
VANGUARD ESG INTERNATIONAL STOCK ETF		8.740	0,023%	F
VANGUARD EUROPEAN STOCK INDEX FUND		46.834	0,124%	F
VANGUARD FIDUCIARY TRUST COMPANY DEVELOPED MARKETS INDEX TRUST		3.128	0,008%	F
VANGUARD FIDUCIARY TRUST COMPANY INSTITUTIONAL TOTAL INTERNATIONAL STOCK MARKET INDEX TRUST		38.025	0,100%	F
VANGUARD FIDUCIARY TRUST COMPANY INSTITUTIONAL TOTAL INTERNATIONAL STOCK MARKET INDEX TRUST II		161.821	0,427%	F
VANGUARD FTSE ALL WORLD EX US SMALL CAP INDEX FUND		96.171	0,254%	F
VANGUARD FTSE DEVELOPED ALL CAPEX NORTH AMERICA INDEX ETF		3.039	0,008%	F
VANGUARD FTSE DEVELOPED EUROPE ALL CAP INDEX ETF		258	0,001%	F
VANGUARD FUNDS PUBLIC LIMITED COMPANY		901	0,002%	F
VANGUARD INTERNATIONAL SMALL COMPANIES INDEX FUND		4.322	0,011%	F
VANGUARD INVESTMENT SERIES PUBLIC LIMITED COMPANY		16.149	0,043%	F
VANGUARD TOTAL INTERNATIONAL STOCK INDEX FUND		506.587	1,337%	F
VANGUARD TOTAL WORLD STOCK INDEX FUND		13.418	0,035%	F
VANTAGETRUST III MASTER COLLECTIVE INVESTMENT FUNDS TRUST		28.966	0,076%	F
VEBA PARTNERSHIP N L P		2.456	0,006%	F
VERDIPAPIRFONDET KLP AKSJEGLOBAL SMALL CAP INDEKS I		4.364	0,012%	F
VFMC INTERNATIONAL EQUITY TRUST2		21.303	0,056%	F
VIF ICVC VANGUARD FTSE GLOBAL ALL CAP INDEX FUND		40	0,000%	F
VILLIERS ALTO		16.633	0,044%	F
VIRGINIA RETIREMENT SYSTEM		1	0,000%	F
VOYA MULTI MANAGER INTERNATIONAL SMALL CAP FUND		6.083	0,016%	F
WASHINGTON STATE INVESTMENT BOARD		22.166	0,059%	F
WEST VIRGINIA INVESTMENT MANAGEMENT BOARD		1.683	0,004%	F
WHEELS COMMON INVESTMENT FUND.		324	0,001%	F
XTRACKERS MSCI EUROZONE HEDGED EQUITY ETF		105	0,000%	F
CITY OF NEW YORK GROUP TRUST		95.240	0,251%	A

Totale votanti

37.878.134 100%

Legenda

F - Favorevole
C - Contrario
A - Astenuto
Lx - Lista x
NV - Non Volante
NE - Non Espresso

BANCA IFIS S.p.A.

Assemblea straordinaria e ordinaria

20 aprile 2023

ALLEGATO "B"



Punto 1.2 della parte ordinaria dell'ordine del giorno.

Bilancio di esercizio al 31 dicembre 2022: destinazione del risultato di esercizio; deliberazioni inerenti e conseguenti;

	n. azioni	% azioni rappresentate in assemblea	% del Capitale Sociale
Quorum costitutivo assemblea	37.878.134	100%	70,391%
Azioni per le quali il RD dispone di istruzioni per l'OdG in votazione (quorum deliberativo):	37.878.134	100,000%	70,391%
Azioni per le quali il RD non disponeva di istruzioni:	0	0,000%	0,000%

	n. azioni	% partecipanti al voto	% del Capitale Sociale
Favorevole	37.878.134	100,000%	70,391%
Contrario	0	0,000%	0,000%
Astenuto	0	0,000%	0,000%
Totali	37.878.134	100,000%	70,391%

BANCA IFIS S.p.A.

Assemblea straordinaria e ordinaria


20 aprile 2023

Punto 1.2 della parte ordinaria dell'ordine del giorno.

Bilancio di esercizio al 31 dicembre 2022: destinazione del risultato di esercizio; deliberazioni inerenti e conseguenti;

Elenco dei partecipanti alla votazione per il tramite del Rappresentante Designato Monte Titoli S.p.A. nella persona dell'avvocato Giulia D'Alessandro

Anagrafica	CF/PI	Azioni	% su votanti	Voto
1199SEIU HEALTH CARE EMPLOYEES PENSION FUND		45.379	0,120%	F
3M PENSION AND LIFE ASSURANCE SCHEME		1.280	0,003%	F
ACADIAN ALL COUNTRY WORLD EX US EQUITY CIT FUND		19.727	0,052%	F
ACADIAN ALL COUNTRY WORLD EX US FUND		45.325	0,120%	F
ACADIAN INTERNATIONAL ALL CAP FUND		23.799	0,063%	F
ACADIAN INTERNATIONAL EQUITY CIT FUND		18.148	0,048%	F
ACADIAN INTERNATIONAL SMALL CAP EQUITY II FUND LLC		23.473	0,062%	F
ACADIAN INTERNATIONAL SMALL CAP FUND		269.347	0,711%	F
ACADIAN INTERNATIONAL SMALL-CAP EQUITY CIT FUND		22.482	0,059%	F
ACADIAN NON US ALL CAP EQUITY FUND USD HEDGED LLC		7.746	0,020%	F
ACADIAN NON-US SMALL-CAP LONG-SHORT EQUITY FUND LLC		116.789	0,308%	F
ACOMEA ITALIA		50.000	0,132%	F
ADVANCED SERIES TRUST AST GLOBAL BOND PORTFOLIO		5.854	0,015%	F
ADVANCED SERIES TRUST AST PRUDENTIAL GROWTH ALLOCATION PORTFOLIO		10.810	0,029%	F
ALASKA PERMANENT FUND CORPORATION		5.400	0,014%	F
ALGERT INTERNATIONAL SMALL CAP FUND L.P.		3.511	0,009%	F
ALKEN CAPITAL FUND, FCP-FIS - ONE SUB-FUND		6.530	0,017%	F
ALKEN FUND - ABSOLUTE RETURN EUROPE		20.503	0,054%	F
ALKEN FUND - EUROPEAN OPPORTUNITIES		26.739	0,071%	F
ALKEN FUND - SMALL CAP EUROPE		304.598	0,804%	F
ALKEN FUND - SUSTAINABLE EUROPE		12.858	0,034%	F
Allianz Global High Payout Fund		1.855	0,005%	F
ALLIANZ GLOBAL INVESTORS GMBH FOR CONVEST 21 VL		18.798	0,050%	F
ALLIANZ GLOBAL INVESTORS GMBH FOR FONDIS		11.321	0,030%	F
ALTRIA CLIENT SERVICES MASTER RETIREMENT TRUST		11.128	0,029%	F
AMERICAN CENTURY ETF TRUST AVANTIS INT SMALL CAP VALUE FUND		15.653	0,041%	F
AMERICAN CENTURY ETF TRUST-AVANTIS INTERNATIONAL EQUITY ETF		10.558	0,028%	F
AMERICAN CENTURY ETF TRUST-AVANTIS INTERNATIONAL EQUITY FUND		489	0,001%	F
AMERICAN CENTURY ETF TRUST-AVANTIS INTERNATIONAL SMALL CAP VALUE		205.068	0,541%	F
AMERICAN CENTURY ETF TRUST-AVANTIS RESPONSIBLE INTERNATIONAL EQUITY ETF		442	0,001%	F
AMUNDI INDEX EUROPE EX UK SMALL AND MID CAP FUND		568	0,001%	F
Amundi MSCI Europe Small Cap ESG Climate Net Zero Ambition CTB		6.577	0,017%	F
ARIZONA STATE RETIREMENT SYSTEM		1.266	0,003%	F
ARROWST CAP ESG GBL E NON FLIP		50.421	0,133%	F
ARROWST WD SM CAP EAE NON FLIP		3.027	0,008%	F
ARROWSTREET CAPITAL ESG GLOBAL EQUITY LONG/SHORT FUND LIMITE PORTFOLIO MARGIN ACCT 200.		7.379	0,019%	F
ARROWSTREET COLLECTIVE INVESTMENT TRUST		240.512	0,635%	F



Anagrafica	CF/PI	Azioni	% su votanti	Voto
ARROWSTREET COPLEY - NON FLIP		4.152	0,011%	F
ARROWSTREET EAFE ALPHA EXTENSION TRUST FUND		33.724	0,089%	F
ARROWSTREET INVESTMENT TRUST -ARROWSTREET EAFE ALPHA EXTENSION TRUST FUND PORTFOLIO MARGIN ACC		3.572	0,009%	F
ARROWSTREET US GROUP TRUST		33.011	0,087%	F
ARROWSTREET WORLD SMALL CAP EQUITY ALPHA EXTENSION FUND (CAYMAN)		2.999	0,008%	F
ARTEMIS SMARTGARP EUROPEAN EQUITY FUND		90.000	0,238%	F
AUSTRALIAN RETIREMENT TRUST		101.862	0,269%	F
AXA IM EQUITY TRUST		4.878	0,013%	F
AZL DFA INTERNATIONAL CORE EQUITY FUND		1.684	0,004%	F
BG MASTER FUND ICAV.		8.521	0,022%	F
BLACKROCK ASSET MANAGEMENT SCHWEIZ AG ON BEHALF OF ISHARES WORLD EX SWITZERLAND		1.233	0,003%	F
BLACKROCK AUTHORISED CONTRACTUAL SCHEME I		4.452	0,012%	F
BLACKROCK INSTITUTIONAL TRUST COMPANY, N.A. INVESTMENT FUNDS FOR EMPLOYEE BENEFIT TRUSTS		132.117	0,349%	F
BLACKROCK MSCI EAFE SMALL CAP EQUITY INDEX FUND B (EAFESMLB		5.486	0,014%	F
BNY MELLON GLOBAL FUNDS PLC		36.718	0,097%	F
CALCIUM QUANT		30.469	0,080%	F
CALIFORNIA STATE TEACHERS' RETIREMENT SYSTEM		75.883	0,200%	F
CANADA POST CORPORATION REGISTERED PENSION PLAN		3.604	0,010%	F
CASEY FAMILY PROGRAMS		1.650	0,004%	F
CC AND L Q GLOBAL EQUITY MARKET NEUTRAL MASTER FUND LTD		2.413	0,006%	F
CC AND L Q MARKET NEUTRAL FUND II		313	0,001%	F
CC I Alternative Global Equity Fund		647	0,002%	F
CC&L MULTI-STRATEGY FUND		1.082	0,003%	F
CC&L Q GLOBAL EQUITY MARKET NEUTRAL MASTER FUND LTD.,		320	0,001%	F
CC&L Q GLOBAL SMALL CAP EQUITY FUND		12	0,000%	F
CC&L Q INTERNATIONAL SMALL CAP EQUITY FUND		172	0,000%	F
CC&L Q MARKET NEUTRAL FUND		1.962	0,005%	F
CCANDL ALTERNATIVE GLOBAL EQUITY		386	0,001%	F
CENTRAL PENSION FUND OF THE INTERNATIONAL UNION OF OPERATING EMPLOYERS		2.090	0,006%	F
CIN BELGIUMLIMITED		131	0,000%	F
CITY OF NEW YORK GROUP TRUST		95.240	0,251%	F
CITY OF PHILADELPHIA PUBLIC EMPLOYEES RETIREMENT SYSTEM.		1.621	0,004%	F
CLEARWATER INTERNATIONAL FUND		42.000	0,111%	F
COLLEGE RETIREMENT EQUITIES FUND		21.333	0,056%	F
COLLEGES OF APPLIED ARTS AND TECHNOLOGY PENSION P		7.082	0,019%	F
COMMONWEALTH BANK GROUP SUPER		19.446	0,051%	F
COMMONWEALTH GLOBAL SHARE FUND 17.,		40.758	0,108%	F
COMMONWEALTH OF PENNSYLVANIA PUBLIC SCHOOL EMPLOYEES RETIR		44.225	0,117%	F
CONNECTICUT GENERAL LIFE INSURANCE COMPANY		65	0,000%	F
CONSTELLATION PENSION MASTER TRUST		7.807	0,021%	F
CORTEVA AGRISCIENCE DEFINED CONTRIBUTION PLAN MASTER TRUST.		10.700	0,028%	F
CPR EUROLAND ESG		92.439	0,244%	F
CREDIT SUISSE FUNDS AG		991	0,003%	F
CUBIST CORE INVESTMENTS, L.P. C/O POINT72		22.230	0,059%	F
D.E. SHAW OCULUS INTL NON FLIP		62	0,000%	F
DETROIT EDISON QUALIFIED NUCLEAR DECOMMISSIONING TRUST		1.153	0,003%	F
DFA INTERNATIONAL SMALL CAP VALUE PNS GROUP INC		256.140	0,676%	F
DIGITAL FUNDS STARS EUROPE EX-UK		63.592	0,168%	F
DOMINION ENERGY INC. DEFINED BENEFIT MASTER TRUST		7.202	0,019%	F
DUPONT SPECIALTY PRODUCTS & RELATED CO SAVINGS PLAN MASTER T		7.000	0,018%	F
EURIZON AZIONI PMI ITALIA		130.520	0,345%	F
EURIZON CAPITAL SGR-PIR ITALIA 30		25.048	0,066%	F
EURIZON FUND		14.220	0,038%	F
EURIZON PIR ITALIA AZIONI		8.012	0,021%	F

Anagrafica	CF/PI	Azioni	% su votanti	Voto
EURIZON PROGETTO ITALIA 20		43.118	0,114%	F
EURIZON PROGETTO ITALIA 40		128.420	0,339%	F
EURIZON PROGETTO ITALIA 70		49.657	0,131%	F
EXELON CORPORATION PENSION MASTER RETIREMENT TRUST		2.295	0,006%	F
FIDELITY CONCORD STREET TRUST: FIDELITY SAI INTERNATIONAL S		7.257	0,019%	F
FIS GROUP COLLECTIVE INVESTMENT TRUST		20.216	0,053%	F
FLORIDA RETIREMENT SYSTEM		154.961	0,409%	F
FLORIDA RETIREMENT SYSTEM TRUST FUND		62.194	0,164%	F
GENERALI SMART FUNDS		35.000	0,092%	F
GMAM GROUP PENSION TRUST II		25.117	0,066%	F
GMO BENCHMARK-FREE FUND		19.133	0,051%	F
GMO FUNDS PLC GMO GLOBAL EQUITYALLOCATION INVESTMENT FUND		1.176	0,003%	F
GMO FUNDS PLC GMO GLOBAL REAL RETURN (UCITS) FUND		8.773	0,023%	F
GMO IMPLEMENTATION FUND		54.052	0,143%	F
GMO INTERNATIONAL EQUITY FUND		74.458	0,197%	F
GMO MULTI-ASSET TRUST		2.552	0,007%	F
GMO STRATEGIC OPPORTUNITIES ALLOCATION FUND		2.511	0,007%	F
GMO TAXMANAGED INTERNATIONAL EQUITIES FUND		675	0,002%	F
GOLDMAN SACHS FUNDS		7.829	0,021%	F
GOLDMAN SACHS TRUST GOLDMAN SACHS INTERNATIONAL SMALL CAP INSIGHTS FUND		256.470	0,677%	F
GOVERNMENT INSTITUTIONS PENSION FUND		17.180	0,045%	F
GOVERNMENT OF NORWAY		402.932	1,064%	F
HAWTHORN EQ LLC		48.717	0,129%	F
HKL II LLC		44.932	0,119%	F
HOSKING GLOBAL FUND PLC		47.709	0,126%	F
HOSKING PARTNERS EQUITY FUND LLC C/O CORPORATION SERVICE COMPANY		3.183	0,008%	F
HOSKING PARTNERS GLOBAL EQUITY TRUST		5.406	0,014%	F
HOSTPLUS POOLED SUPERANNUATION TRUST		73.459	0,194%	F
HOTCHKIS AND WILEYINTERNATIONA		2.000	0,005%	F
HRW TESTAMENTARY TRUST NO. 1Z		30.399	0,080%	F
HRW TESTAMENTARY TRUST NO. 8..		29.224	0,077%	F
HSBC ETFS PUBLIC LIMITED COMPANY - HSBC MSCI WORLD SMALL CAP ESG UCITS ETF		528	0,001%	F
IAM NATIONAL PENSION FUND		5.304	0,014%	F
ILLINOIS STATE BOARD OF INVESTMENT		30.300	0,080%	F
INDIANA PUBLIC RETIREMENT SYSTEM		111	0,000%	F
INTERNATIONAL CORE EQUITY PORTFOLIO OF DFA INVESTMENT DIMENSIONS GROUP INC		128.582	0,339%	F
INTERNATIONAL EQUITY FUND		27.345	0,072%	F
INTERNATIONAL MONETARY FUND		713	0,002%	F
INTERNATIONAL TILTS MASTER PORTFOLIO OF MASTER INVESTMENT PORTFO		2.081	0,005%	F
INVESCO FTSE RAFI DEVELOPED MARKETS EXUS SMALLMID ETF		16.728	0,044%	F
INVESTERINGSFORENINGEN SPARINVEST INDEX EUROPA		4.367	0,012%	F
ISHARES ALL-COUNTRY EQUITY INDEX FUND		107	0,000%	F
ISHARES CORE MSCI EAFE ETF		173.417	0,458%	F
ISHARES CORE MSCI EAFE IMI INDEX ETF		8.194	0,022%	F
ISHARES CORE MSCI TOTAL INTERNATIONAL STOCK ETF		41.051	0,108%	F
ISHARES III PUBLIC LIMITED COMPANY		12.588	0,033%	F
ISHARES INTERNATIONAL DEVELOPEDSMALL CAP VALUE FACTOR ETF		8.302	0,022%	F
ISHARES MSCI EAFE SMALL-CAP ETF		119.983	0,317%	F
ISHARES MSCI EUROPE IMI INDEX ETF		562	0,001%	F
ISHARES MSCI EUROPE SMALL-CAP ETF		2.945	0,008%	F
ISHARES VII PLC		46.729	0,123%	F
JHF II INT'L SMALL CO FUND		9.421	0,025%	F
JHVIT INT'L SMALL CO TRUST		1.607	0,004%	F
JTW TRUST NO. 1 UAD 9/19/02..		26.660	0,070%	F
KAISER PERMANENTE GROUP TRUST		30	0,000%	F

Anagrafica	CF/PI	Azioni	% su votanti	Voto
Kevin and Kristina Durkin 2009 Trust		3.560	0,009%	F
LA SCOGLIERA SA		26.053.500	68,782%	F
LA SCOGLIERA SA	00833240328	1.000.000	2,640%	F
LA SCOGLIERA SA- SEDE SECONDARIA		120.847	0,319%	F
LACM WORLD SMALL CAP EQUITY FUND LP		7.913	0,021%	F
LAKE AVENUE INVESTMENTS LLC		51.660	0,136%	F
LEADERSEL P.M.I		12.000	0,032%	F
LEGAL & GENERAL ICAV.		1.275	0,003%	F
LEGAL AND GENERAL ASSURANCE (PENSIONS MANAGEMENT) LIMITED		11.956	0,032%	F
LEGAL AND GENERAL UCITS ETF PLC		1.775	0,005%	F
LGT SELECT FUNDS		184	0,000%	F
LOCKHEED MARTIN CORPORATION MASTER RETIREMENT TRUST		12	0,000%	F
LOS ANGELES CITY EMPLOYEES' RETIREMENT SYSTEM		2.219	0,006%	F
LOS ANGELES COUNTY EMPLOYEES RETIREMENT ASSOCIATI		17.810	0,047%	F
LOUISIANA STATE EMPLOYEES RETIREMENT SYSTEM		29.678	0,078%	F
LSV Enhanced Hedged Equity Fund. LP		10.600	0,028%	F
LVIP DIMENSIONAL INTERNATIONAL CORE EQUITY FUND		2.288	0,006%	F
LYXINDX FUND - LYXOR MSCI EMU		12.913	0,034%	F
LYXOR FTSE ITALIA MID CAP PIR		85.763	0,226%	F
M INTERNATIONAL EQUITY FUND		801	0,002%	F
MACK US EQUITY POOL		2.400	0,006%	F
MACKENZIE INTERNATIONAL QUANTITATIVE SMALL CAP FUND		2.886	0,008%	F
MACKENZIE INTERNATIONAL QUANTITATIVE SMALL CAP MASTER FUND C		11.893	0,031%	F
MAN FUNDS XII SPC - MAN 1783 III SP MAPLES CORPORATE SERVICES LIMITED		10.460	0,028%	F
MAN NUMERIC INTERNATIONAL SMALL CAP		14.904	0,039%	F
MANAGEMENT BOARD PUBLIC SERVICE PENSION FUND		56.292	0,149%	F
MARYLAND STATE RETIREMENT PENSION SYSTEM		2.569	0,007%	F
MAXIMILIAN FLORIAN REGNER-BLEYLEBEN		3.602	0,010%	F
MERCER QIF COMMON CONTRACTUAL FUND		3.861	0,010%	F
MERCER QIF FUND PLC		2.895	0,008%	F
MERCER UCITS COMMON CONTRACTUALFUND		3.648	0,010%	F
MONTANA BOARD OF INVESTMENTS		37.154	0,098%	F
MSCI ACWI EX-U.S. IMI INDEX FUND B2		905	0,002%	F
MSCI EMU IMI INDEX FUND B (EMUIMIB)		18	0,000%	F
MUL- LYX FTSE IT ALL CAP PIR		1.227	0,003%	F
NATWEST ST JAMES'S PLACE BALANCED MANAGED UNIT TRUST		138.830	0,367%	F
NATWEST TRUSTEE AND DEPOSITARY SERVICES LIMITED AS TRUSTEE O		2.198	0,006%	F
NEW YORK STATE COMMON RETIREMENT FUND		60.893	0,161%	F
NN ENHANCED INDEX SUSTAINABLE GLOBAL SMALL CAPS EQUITY FUND		9.348	0,025%	F
NORTHERN TRUST COMMON ALL COUNTRY WORLD EX-US INVESTABLE MAR		657	0,002%	F
NORTHERN TRUST GLOBAL INVESTMENTS COLLECTIVE FUNDS TRUST		29.088	0,077%	F
NORTHERN TRUST UCITS COMMON CONTRACTUAL FUND		6.117	0,016%	F
NORTHROP GRUMMAN PENSION MASTERTRUST		9.721	0,026%	F
NOVA SCOTIA HEALTH EMPLOYEES PENSION PLAN		3.434	0,009%	F
ODEY INVESTMENTS PLC		15.768	0,042%	F
OLD WESTBURY SMALL AND MID CAP STRATEGIES FUND.		145.193	0,383%	F
ONEPATH GLOBAL SHARES - SMALL CAP (UNHEDGED) INDEXPOOL		791	0,002%	F
ONTARIO POWER GENERATION INC .		40.429	0,107%	F
OPTIMUM INTERNATIONAL FUND		17.439	0,046%	F
OREGON PUBLIC EMPLOYEES RETIREMENT SYSTEM		14.523	0,038%	F
PENSION RESERVES INVESTMENT TRUST FUND		16.661	0,044%	F
PES:PIMCO RAFI DYNAMIC MULTI-FACTOR INTERNATIONAL EQUITY ETF		3.612	0,010%	F
PINNACLE PLATO GBL LOW CARBON FD		132	0,000%	F
PREVE COSTRUZIONI S.P.A.	00185120045	1.500.000	3,960%	F
PREVE RICCARDO	PRVRCR51A21E808Y	161.000	0,425%	F

Anagrafica	CF/PI	Azioni	% su votanti	Voto
PRICOS		94.368	0,249%	F
PRICOS DEFENSIVE		2.403	0,006%	F
PUBLIC AUTHORITY FOR SOCIAL INSURANCE		591	0,002%	F
PUBLIC EMPLOYEES RETIREMENT ASSOCIATION OF NEW MEXICO		1.540	0,004%	F
PUBLIC EMPLOYEES RETIREMENT SYSTEM OF MISSISSIPPI		27.540	0,073%	F
PUBLIC EMPLOYEES RETIREMENT SYSTEM OF OHIO		61.580	0,163%	F
RAMI PARTNERS LLC		7.546	0,020%	F
REGIME DE RENTES DU MOUVEMENT DESJARDINS		1.634	0,004%	F
RETIREMENT BOARD OF ALLEGHENY COUNTY		1.622	0,004%	F
RUSSELL INVESTMENT COMPANY PLC		1.593	0,004%	F
SBC MASTER PENSION TRUST		2.573	0,007%	F
SCHWAB FUNDAMENTAL INTERNATIONAL SMALL COMPANY INDEX ETF		59.600	0,157%	F
SCHWAB FUNDAMENTAL INTERNATIONAL SMALL COMPANY INDEX FUND		12.147	0,032%	F
SCHWAB INTERNATIONAL SMALLCAP EQUITY ETF		44.278	0,117%	F
SEGALL BRYANT & HAMILL INTERNATIONAL SMALL CAP TRUST		23.583	0,062%	F
SEGALL BRYANT HAMILL INTERNA		9.076	0,024%	F
SEI GLOBAL MASTER FUND PLC		5.673	0,015%	F
SEI INSTITUTIONAL INVESTMENTS TRUST WORLD EQUITY EX-US FUND		26.497	0,070%	F
SOUTHERN CALIFORNIA UNITED FOOD AND COMMERCIAL WORKERS UNIONS AND FOOD EMPLOYERS JOINT PENSION		10.389	0,027%	F
SPDR PORTFOLIO DEVELOPED WORLD EXUS ETF		139.134	0,367%	F
SPDR PORTFOLIO EUROPE ETF		906	0,002%	F
SPDR S&P INTERNATIONAL SMALL CAP ETF		16.111	0,043%	F
SSB INT SMALL CAP ACTIVE SECURITIES LENDING COMMON TRUST FUND		7.249	0,019%	F
SSB MSCI ACWI EX USA IMI SCREENED NONLENDING COMMON TRUST FUND		23	0,000%	F
SSB MSCI EAFE SMALL CAP INDEX SECURITIES LENDING COMMON FND		9.185	0,024%	F
SSGA SPDR ETFS EUROPE II PUBLICLIMITED COMPANY		7.086	0,019%	F
SST GLOB ADV TAX EXEMPT RETIREMENT PLANS		106.769	0,282%	F
STANLIB FUNDS LIMITED		9.915	0,026%	F
STATE OF NEW MEXICO STATE INVESTMENT COUNCIL		7.660	0,020%	F
STATE OF WISCONSIN INVESTMENT BOARD		1.412	0,004%	F
STATE STREET GLOBAL ADVISORS LUXEMBOURG SICAV		1.475	0,004%	F
STATE STREET GLOBAL ALL CAP EQUITY EXUS INDEX PORTFOLIO		5.425	0,014%	F
STATE TEACHERS RETIREMENT SYSTEM OF OHIO		26.078	0,069%	F
STICHTING PENSIOENFONDS HORECA AND CATERING		1.753	0,005%	F
STICHTING SHELL PENSIOENFONDS		6.353	0,017%	F
STRATEGIC INTERNATIONAL EQUITY FUND		637	0,002%	F
TEACHERS' RETIREMENT SYSTEM OF THE STATE OF ILLINOIS		232.995	0,615%	F
TENNESSEE CONSOLIDATED RETIREMENT SYSTEM		68.874	0,182%	F
THE BANK OF KOREA		4.002	0,011%	F
THE BOEING COMPANY EMPLOYEE RETIREMENT PLANS MASTER TRUST		23.331	0,062%	F
THE BOEING COMPANY EMPLOYEE SAVINGS PLANS MASTER TRUST		26.380	0,070%	F
THE CONTINENTAL SMALL COMPANY SERIES NY		241.396	0,637%	F
THE MONETARY AUTHORITY OF SINGAPORE		1.457	0,004%	F
THE REGENTS OF THE UNIVERSITY OF CALIFORNIA		28.430	0,075%	F
THE STATE OF CONNECTICUT, ACTING THROUGH ITS TREASURER		5.293	0,014%	F
THRIVENT INTERNATIONAL ALLOCATION FUND		9.006	0,024%	F
THRIVENT INTERNATIONAL ALLOCATION PORTFOLIO		14.875	0,039%	F
TRUST II BRIGHTHOUSEDIMENSIONALINT SMALL COMPANY PORTFOLIO		7.714	0,020%	F
TWO SIGMA EQUITY RISK PREMIA PORTFOLIO LLC - EMEA TRADING		20.700	0,055%	F
TWO SIGMA INTERNATIONAL CORE		8.600	0,023%	F
TWO SIGMA WORLD CORE FUND LP		3.600	0,010%	F
U.S. STEEL RETIREMENT PLAN TRUST		9.162	0,024%	F
UBS FUND MANAGEMENT (SWITZERLAND) AG.		11.938	0,032%	F
UBS LUX FUND SOLUTIONS		5.605	0,015%	F

Anagrafica	CF/PI	Azioni	% su votanti	Voto
UPS GROUP TRUST		1.692	0,004%	F
UTAH STATE RETIREMENT SYSTEMS		5.327	0,014%	F
VANGUARD DEVELOPED MARKETS INDEX FUND		186.827	0,493%	F
VANGUARD ESG DEVELOPED WORLD ALL CAP EQ INDEX FND UK		258	0,001%	F
VANGUARD ESG INTERNATIONAL STOCK ETF		8.740	0,023%	F
VANGUARD EUROPEAN STOCK INDEX FUND		46.834	0,124%	F
VANGUARD FIDUCIARY TRUST COMPANY DEVELOPED MARKETS INDEX TRUST		3.128	0,008%	F
VANGUARD FIDUCIARY TRUST COMPANY INSTITUTIONAL TOTAL INTERNATIONAL STOCK MARKET INDEX TRUST		38.025	0,100%	F
VANGUARD FIDUCIARY TRUST COMPANY INSTITUTIONAL TOTAL INTERNATIONAL STOCK MARKET INDEX TRUST II		161.821	0,427%	F
VANGUARD FTSE ALL WORLD EX US SMALL CAP INDEX FUND		96.171	0,254%	F
VANGUARD FTSE DEVELOPED ALL CAPEX NORTH AMERICA INDEX ETF		3.039	0,008%	F
VANGUARD FTSE DEVELOPED EUROPE ALL CAP INDEX ETF		258	0,001%	F
VANGUARD FUNDS PUBLIC LIMITED COMPANY		901	0,002%	F
VANGUARD INTERNATIONAL SMALL COMPANIES INDEX FUND		4.322	0,011%	F
VANGUARD INVESTMENT SERIES PUBLIC LIMITED COMPANY		16.149	0,043%	F
VANGUARD TOTAL INTERNATIONAL STOCK INDEX FUND		506.587	1,337%	F
VANGUARD TOTAL WORLD STOCK INDEX FUND		13.418	0,035%	F
VANTAGETRUST III MASTER COLLECTIVE INVESTMENT FUNDS TRUST		28.966	0,076%	F
VEBA PARTNERSHIP N L P		2.456	0,006%	F
VERDIPAPIRFONDET KLP AKSJGLOBAL SMALL CAP INDEKS I		4.364	0,012%	F
VFMC INTERNATIONAL EQUITY TRUST2		21.303	0,056%	F
VIF ICVC VANGUARD FTSE GLOBAL ALL CAP INDEX FUND		40	0,000%	F
VILLIERS ALTO		16.633	0,044%	F
VIRGINIA RETIREMENT SYSTEM		1	0,000%	F
VOYA MULTI MANAGER INTERNATIONAL SMALL CAP FUND		6.083	0,016%	F
WASHINGTON STATE INVESTMENT BOARD		22.166	0,059%	F
WEST VIRGINIA INVESTMENT MANAGEMENT BOARD		1.683	0,004%	F
WHEELS COMMON INVESTMENT FUND.		324	0,001%	F
XTRACKERS MSCI EUROZONE HEDGED EQUITY ETF		105	0,000%	F

Totale votanti

37.878.134 100%

Azioni per le quali il RD non disponeva di Istruzioni:

Legenda

F - Favorevole
 C - Contrario
 A - Astenuto
 Lx - Lista x
 NV - Non Votante
 NE - Non Espresso

BANCA IFIS S.p.A.

Assemblea straordinaria e ordinaria

20 aprile 2023

Punto 2.1 della parte ordinaria dell'ordine del giorno.

Remunerazione: Relazione sulla politica in materia di remunerazione e sui compensi corrisposti ai sensi dell'art. 123-ter del D. Lgs. n. 58/1998: approvazione della Sezione I - Politica di remunerazione ed incentivazione del Gruppo Ifis 2023;

	n. azioni	% azioni rappresentate in assemblea	% del Capitale Sociale
Quorum costitutivo assemblea	37.878.134	100%	70,391%
Azioni per le quali il RD dispone di istruzioni per l'OdG in votazione (quorum deliberativo):	37.878.134	100,000%	70,391%
Azioni per le quali il RD non disponeva di istruzioni:	0	0,000%	0,000%

	n. azioni	% partecipanti al voto	% del Capitale Sociale
Favorevole	37.320.149	98,527%	69,354%
Contrario	557.985	1,473%	1,037%
Astenuto	0	0,000%	0,000%
Totali	37.878.134	100,000%	70,391%



ALEGATO "C"

BANCA IFIS S.p.A.

Assemblea straordinaria e ordinaria

20 aprile 2023

Punto 2.1 della parte ordinaria dell'ordine del giorno.

Remunerazione: Relazione sulla politica in materia di remunerazione e sui compensi corrisposti ai sensi dell'art. 123-ter del D. Lgs. n. 58/1998; approvazione della Sezione I - Politica di remunerazione ed incentivazione del Gruppo Ifis 2023;

Elenco dei partecipanti alla votazione per il tramite del Rappresentante Designato Monte Titoli S.p.A. nella persona dell'avvocato Giulia D'Alessandro

Anagrafica	CF/PI	Azioni	% su votanti	Voto
1199SEIU HEALTH CARE EMPLOYEES PENSION FUND		45.379	0,120%	F
3M PENSION AND LIFE ASSURANCE SCHEME		1.280	0,003%	F
ACADIAN ALL COUNTRY WORLD EX US EQUITY CIT FUND		19.727	0,052%	F
ACADIAN ALL COUNTRY WORLD EX US FUND		45.325	0,120%	F
ACADIAN INTERNATIONAL ALL CAP FUND		23.799	0,063%	F
ACADIAN INTERNATIONAL EQUITY CIT FUND		18.148	0,048%	F
ACADIAN INTERNATIONAL SMALL CAP EQUITY II FUND LLC		23.473	0,062%	F
ACADIAN INTERNATIONAL SMALL CAP FUND		269.347	0,711%	F
ACADIAN INTERNATIONAL SMALL-CAP EQUITY CIT FUND		22.482	0,059%	F
ACADIAN NON US ALL CAP EQUITY FUND USD HEDGED LLC		7.746	0,020%	F
ACADIAN NON-US SMALL-CAP LONG-SHORT EQUITY FUND LLC		116.789	0,308%	F
ACOMEA ITALIA		50.000	0,132%	F
ADVANCED SERIES TRUST AST GLOBAL BOND PORTFOLIO		5.854	0,015%	F
ADVANCED SERIES TRUST AST PRUDENTIAL GROWTH ALLOCATION PORTFOLIO		10.810	0,029%	F
ALASKA PERMANENT FUND CORPORATION		5.371	0,014%	F
ALGERT INTERNATIONAL SMALL CAP FUND L.P		3.511	0,009%	F
ALKEN CAPITAL FUND, FCP-FIS - ONE SUB-FUND		6.530	0,017%	F
ALKEN FUND - ABSOLUTE RETURN EUROPE		20.503	0,054%	F
ALKEN FUND - EUROPEAN OPPORTUNITIES		26.739	0,071%	F
ALKEN FUND - SMALL CAP EUROPE		304.598	0,804%	F
ALKEN FUND - SUSTAINABLE EUROPE		12.858	0,034%	F
ALTRIA CLIENT SERVICES MASTER RETIREMENT TRUST		11.128	0,029%	F
AMERICAN CENTURY ETF TRUST AVANTIS INT SMALL CAP VALUE FUND		15.653	0,041%	F
AMERICAN CENTURY ETF TRUST-AVANTIS INTERNATIONAL EQUITY ETF		10.558	0,028%	F
AMERICAN CENTURY ETF TRUST-AVANTIS INTERNATIONAL EQUITY FUND		489	0,001%	F
AMERICAN CENTURY ETF TRUST-AVANTIS INTERNATIONAL SMALL CAP VALUE		205.068	0,541%	F
AMERICAN CENTURY ETF TRUST-AVANTIS RESPONSIBLE INTERNATIONAL EQUITY ETF		442	0,001%	F
AMUNDI INDEX EUROPE EX UK SMALL AND MID CAP FUND		568	0,001%	F
Amundi MSCI Europe Small Cap ESG Climate Net Zero Ambition CTB		6.577	0,017%	F
ARIZONA STATE RETIREMENT SYSTEM		1.266	0,003%	F
ARROWST CAP ESG GBL E NON FLIP		50.421	0,133%	F
ARROWST WD SM CAP EAE NON FLIP		3.027	0,008%	F
ARROWSTREET CAPITAL ESG GLOBAL EQUITY LONG/SHORT FUND LIMITE PORTFOLIO MARGIN ACCT 200.		7.379	0,019%	F
ARROWSTREET COLLECTIVE INVESTMENT TRUST		240.512	0,635%	F
ARROWSTREET COPLEY - NON FLIP		4.152	0,011%	F
ARROWSTREET EAFE ALPHA EXTENSION TRUST FUND		33.724	0,089%	F



Anagrafica	CF/PI	Azioni	% su votanti	Voto
ARROWSTREET INVESTMENT TRUST -ARROWSTREET EAFE ALPHA EXTENSION TRUST FUND PORTFOLIO MARGIN ACC		3.572	0,009%	F
ARROWSTREET US GROUP TRUST		33.011	0,087%	F
ARROWSTREET WORLD SMALL CAP EQUITY ALPHA EXTENSION FUND (CAYMAN)		2.999	0,008%	F
AUSTRALIAN RETIREMENT TRUST		101.862	0,269%	F
AXA IM EQUITY TRUST		4.878	0,013%	F
AZL DFA INTERNATIONAL CORE EQUITY FUND		1.684	0,004%	F
BG MASTER FUND ICAV.		8.521	0,022%	F
BLACKROCK ASSET MANAGEMENT SCHWEIZ AG ON BEHALF OF ISHARES WORLD EX SWITZERLAND		1.233	0,003%	F
BLACKROCK AUTHORISED CONTRACTUAL SCHEME I		4.452	0,012%	F
BLACKROCK INSTITUTIONAL TRUST COMPANY, N.A. INVESTMENT FUNDS FOR EMPLOYEE BENEFIT TRUSTS		132.117	0,349%	F
BLACKROCK MSCI EAFE SMALL CAP EQUITY INDEX FUND B (EAFESMLB)		5.486	0,014%	F
CALCIUM QUANT		30.469	0,080%	F
CALIFORNIA STATE TEACHERS' RETIREMENT SYSTEM		75.883	0,200%	F
CANADA POST CORPORATION REGISTERED PENSION PLAN		3.604	0,010%	F
CASEY FAMILY PROGRAMS		1.650	0,004%	F
CC AND L Q GLOBAL EQUITY MARKET NEUTRAL MASTER FUND LTD		2.413	0,006%	F
CC AND L Q MARKET NEUTRAL FUND II		313	0,001%	F
CC L Alternative Global Equity Fund		647	0,002%	F
CC&L MULTI-STRATEGY FUND		1.082	0,003%	F
CC&L Q GLOBAL EQUITY MARKET NEUTRAL MASTER FUND LTD.,		320	0,001%	F
CC&L Q GLOBAL SMALL CAP EQUITY FUND		12	0,000%	F
CC&L Q INTERNATIONAL SMALL CAP EQUITY FUND		172	0,000%	F
CC&L Q MARKET NEUTRAL FUND		1.962	0,005%	F
CCANDL ALTERNATIVE GLOBAL EQUITY		386	0,001%	F
CENTRAL PENSION FUND OF THE INTERNATIONAL UNION OF OPERATING EMPLOYERS		2.090	0,006%	F
CIN BELGIUMLIMITED		131	0,000%	F
CITY OF NEW YORK GROUP TRUST		95.240	0,251%	F
CITY OF PHILADELPHIA PUBLIC EMPLOYEES RETIREMENT SYSTEM.		1.621	0,004%	F
CLEARWATER INTERNATIONAL FUND		42.000	0,111%	F
COLLEGE RETIREMENT EQUITIES FUND		21.333	0,056%	F
COLLEGES OF APPLIED ARTS AND TECHNOLOGY PENSION P		7.082	0,019%	F
COMMONWEALTH BANK GROUP SUPER		19.446	0,051%	F
COMMONWEALTH GLOBAL SHARE FUND 17.,		40.758	0,108%	F
COMMONWEALTH OF PENNSYLVANIA PUBLIC SCHOOL EMPLOYEES RETIR		44.225	0,117%	F
CONNECTICUT GENERAL LIFE INSURANCE COMPANY		65	0,000%	F
CONSTELLATION PENSION MASTER TRUST		7.807	0,021%	F
CORTEVA AGRISCIENCE DEFINED CONTRIBUTION PLAN MASTER TRUST.		10.700	0,028%	F
CPR EUROLAND ESG		92.439	0,244%	F
CREDIT SUISSE FUNDS AG		991	0,003%	F
CUBIST CORE INVESTMENTS, L.P. C/O POINT72		22.230	0,059%	F
D.E. SHAW OCULUS INTL NON FLIP		62	0,000%	F
DFA INTERNATIONAL SMALL CAP VALUE PNS GROUP INC		256.140	0,676%	F
DIGITAL FUNDS STARS EUROPE EX-UK		63.592	0,168%	F
DOMINION ENERGY INC. DEFINED BENEFIT MASTER TRUST		7.202	0,019%	F
DUPONT SPECIALTY PRODUCTS & RELATED CO SAVINGS PLAN MASTER T		7.000	0,018%	F
EURIZON AZIONI PMI ITALIA		130.520	0,345%	F
EURIZON CAPITAL SGR-PIR ITALIA 30		25.048	0,066%	F
EURIZON FUND		14.220	0,038%	F
EURIZON PIR ITALIA AZIONI		8.012	0,021%	F
EURIZON PROGETTO ITALIA 20		43.118	0,114%	F
EURIZON PROGETTO ITALIA 40		128.420	0,339%	F
EURIZON PROGETTO ITALIA 70		49.657	0,131%	F
EXELON CORPORATION PENSION MASTER RETIREMENT TRUST		2.295	0,006%	F
FIDELITY CONCORD STREET TRUST; FIDELITY SAI INTERNATIONAL S		7.257	0,019%	F

Anagrafica	CF/PI	Azioni	% su votanti	Voto
FIS GROUP COLLECTIVE INVESTMENT TRUST		20.216	0,053%	F
FLORIDA RETIREMENT SYSTEM		154.961	0,409%	F
FLORIDA RETIREMENT SYSTEM TRUST FUND		62.194	0,164%	F
GENERALI SMART FUNDS		35.000	0,092%	F
GMAM GROUP PENSION TRUST II		25.117	0,066%	F
GMO BENCHMARK-FREE FUND		19.133	0,051%	F
GMO FUNDS PLC GMO GLOBAL EQUITYALLOCATION INVESTMENT FUND		1.176	0,003%	F
GMO FUNDS PLC GMO GLOBAL REAL RETURN (UCITS) FUND		8.773	0,023%	F
GMO IMPLEMENTATION FUND		54.052	0,143%	F
GMO INTERNATIONAL EQUITY FUND		74.458	0,197%	F
GMO MULTI-ASSET TRUST		2.552	0,007%	F
GMO STRATEGIC OPPORTUNITIES ALLOCATION FUND		2.511	0,007%	F
GMO TAXMANAGED INTERNATIONAL EQUITIES FUND		675	0,002%	F
GOLDMAN SACHS FUNDS		7.829	0,021%	F
GOLDMAN SACHS TRUST GOLDMAN SACHS INTERNATIONAL SMALL CAP INSIGHTS FUND		256.470	0,677%	F
GOVERNMENT INSTITUTIONS PENSION FUND		17.180	0,045%	F
GOVERNMENT OF NORWAY		402.932	1,064%	F
HAWTHORN EQ LLC		48.717	0,129%	F
HKL II LLC		44.932	0,119%	F
HOSKING GLOBAL FUND PLC		47.709	0,126%	F
HOSKING PARTNERS EQUITY FUND LLC C/O CORPORATION SERVICE COMPANY		3.183	0,008%	F
HOSKING PARTNERS GLOBAL EQUITY TRUST		5.406	0,014%	F
HOSPLUS POOLED SUPERANNUATION TRUST		73.459	0,194%	F
HOTCHKIS AND WILEYINTERNATIONA		2.000	0,005%	F
HRW TESTAMENTARY TRUST NO. 12.		30.399	0,080%	F
HRW TESTAMENTARY TRUST NO. 8..		29.224	0,077%	F
IAM NATIONAL PENSION FUND		5.304	0,014%	F
ILLINOIS STATE BOARD OF INVESTMENT		30.300	0,080%	F
INDIANA PUBLIC RETIREMENT SYSTEM		111	0,000%	F
INTERNATIONAL CORE EQUITY PORTFOLIO OF DFA INVESTMENT DIMENSIONS GROUP INC		128.582	0,339%	F
INTERNATIONAL EQUITY FUND		27.345	0,072%	F
INTERNATIONAL MONETARY FUND		241	0,001%	F
INTERNATIONAL TILTS MASTER PORTFOLIO OF MASTER INVESTMENT PORTEO		2.081	0,005%	F
INVESCO FTSE RAFI DEVELOPED MARKETS EXUS SMALLMID ETF		16.728	0,044%	F
INVESTERINGSFORENINGEN SPARINVEST INDEX EUROPA		4.367	0,012%	F
ISHARES ALL-COUNTRY EQUITY INDEX FUND		107	0,000%	F
ISHARES CORE MSCI EAFE ETF		173.417	0,458%	F
ISHARES CORE MSCI EAFE IMI INDEX ETF		8.194	0,022%	F
ISHARES CORE MSCI TOTAL INTERNATIONAL STOCK ETF		41.051	0,108%	F
ISHARES III PUBLIC LIMITED COMPANY		12.588	0,033%	F
ISHARES INTERNATIONAL DEVELOPEDSMALL CAP VALUE FACTOR ETF		8.302	0,022%	F
ISHARES MSCI EAFE SMALL-CAP ETF		119.983	0,317%	F
ISHARES MSCI EUROPE IMI INDEX ETF		562	0,001%	F
ISHARES MSCI EUROPE SMALL-CAP ETF		2.945	0,008%	F
ISHARES VII PLC		46.729	0,123%	F
JHF II INT'L SMALL CO FUND		9.421	0,025%	F
JHVIT INT'L SMALL CO TRUST		1.607	0,004%	F
JTW TRUST NO. 1 UAD 9/19/02..		26.660	0,070%	F
Kevin and Kristina Durkin 2009 Trust		3.560	0,009%	F
LA SCOGLIERA SA		26.053.500	68,782%	F
LA SCOGLIERA SA	00833240328	1.000.000	2,640%	F
LA SCOGLIERA SA- SEDE SECONDARIA		120.847	0,319%	F
LACM WORLD SMALL CAP EQUITY FUND LP		7.913	0,021%	F
LAKE AVENUE INVESTMENTS LLC		51.660	0,136%	F
LEADERSSEL P.M.J		12.000	0,032%	F
LGT SELECT FUNDS		184	0,000%	F

Anagrafica	CF/PI	Azioni	% su votanti	Voto
LOCKHEED MARTIN CORPORATION MASTER RETIREMENT TRUST		12	0,000%	F
LOS ANGELES CITY EMPLOYEES' RETIREMENT SYSTEM		2.219	0,006%	F
LOS ANGELES COUNTY EMPLOYEES RETIREMENT ASSOCIATI		17.810	0,047%	F
LOUISIANA STATE EMPLOYEES RETIREMENT SYSTEM		29.678	0,078%	F
LSV Enhanced Hedged Equity Fund, LP		10.600	0,028%	F
LVIP DIMENSIONAL INTERNATIONAL CORE EQUITY FUND		2.288	0,006%	F
LYXINDX FUND - LYXOR MSCI EMU		12.913	0,034%	F
LYXOR FTSE ITALIA MID CAP PIR		85.763	0,226%	F
M INTERNATIONAL EQUITY FUND		801	0,002%	F
MACK US EQUITY POOL		2.400	0,006%	F
MACKENZIE INTERNATIONAL QUANTITATIVE SMALL CAP FUND		2.886	0,008%	F
MACKENZIE INTERNATIONAL QUANTITATIVE SMALL CAP MASTER FUND C		11.893	0,031%	F
MAN FUNDS XII SPC - MAN 1783 III SP MAPLES CORPORATE SERVICES LIMITED		10.460	0,028%	F
MAN NUMERIC INTERNATIONAL SMALL CAP		14.904	0,039%	F
MARYLAND STATE RETIREMENT PENSION SYSTEM		2.569	0,007%	F
MAXIMILIAN FLORIAN REGNER-BLEYEBEN		3.602	0,010%	F
MERCER UCITS COMMON CONTRACTUAL FUND		3.648	0,010%	F
MONTANA BOARD OF INVESTMENTS		37.154	0,098%	F
MSCI ACWI EX-U.S. IMI INDEX FUND B2		905	0,002%	F
MSCI EMU IMI INDEX FUND B (EMUIMIB)		18	0,000%	F
MUL- LYX FTSE IT ALL CAP PIR		1.227	0,003%	F
NATWEST ST JAMES'S PLACE BALANCED MANAGED UNIT TRUST		138.830	0,367%	F
NATWEST TRUSTEE AND DEPOSITARY SERVICES LIMITED AS TRUSTEE O		2.198	0,006%	F
NEW YORK STATE COMMON RETIREMENT FUND		60.893	0,161%	F
NN ENHANCED INDEX SUSTAINABLE GLOBAL SMALL CAPS EQUITY FUND		9.348	0,025%	F
NORTHERN TRUST COMMON ALL COUNTRY WORLD EX-US INVESTABLE MAR		657	0,002%	F
NORTHERN TRUST GLOBAL INVESTMENTS COLLECTIVE FUNDS TRUST		29.088	0,077%	F
NORTHERN TRUST UCITS COMMON CONTRACTUAL FUND		6.117	0,016%	F
NORTHROP GRUMMAN PENSION MASTERTRUST		9.721	0,026%	F
NOVA SCOTIA HEALTH EMPLOYEES PENSION PLAN		3.434	0,009%	F
ODEY INVESTMENTS PLC		15.768	0,042%	F
OLD WESTBURY SMALL AND MID CAP STRATEGIES FUND.		145.193	0,383%	F
ONEPATH GLOBAL SHARES - SMALL CAP (UNHEDGED) INDEXPOOL		791	0,002%	F
ONTARIO POWER GENERATION INC .		40.429	0,107%	F
OPTIMUM INTERNATIONAL FUND		17.439	0,046%	F
OREGON PUBLIC EMPLOYEES RETIREMENT SYSTEM		14.523	0,038%	F
PENSION RESERVES INVESTMENT TRUST FUND		16.661	0,044%	F
PES:PIMCO RAFI DYNAMIC MULTI-FACTOR INTERNATIONAL EQUITY ETF		3.612	0,010%	F
PINNACLE PLATO GBL LOW CARBON FD		132	0,000%	F
PREVE COSTRUZIONI S.P.A.	00185120045	1.500.000	3,960%	F
PREVE RICCARDO	PRVRCR51A21E808Y	161.000	0,425%	F
PRICOS		94.368	0,249%	F
PRICOS DEFENSIVE		2.403	0,006%	F
PUBLIC AUTHORITY FOR SOCIAL INSURANCE		591	0,002%	F
PUBLIC EMPLOYEES RETIREMENT SYSTEM OF MISSISSIPPI		27.540	0,073%	F
PUBLIC EMPLOYEES RETIREMENT SYSTEM OF OHIO		61.580	0,163%	F
RAMI PARTNERS LLC		7.546	0,020%	F
RETIREMENT BOARD OF ALLEGHENY COUNTY		1.622	0,004%	F
RUSSELL INVESTMENT COMPANY PLC		1.593	0,004%	F
SBC MASTER PENSION TRUST		2.573	0,007%	F
SCHWAB FUNDAMENTAL INTERNATIONAL SMALL COMPANY INDEX ETF		59.600	0,157%	F
SCHWAB FUNDAMENTAL INTERNATIONAL SMALL COMPANY INDEX FUND		12.147	0,032%	F
SCHWAB INTERNATIONAL SMALL CAP EQUITY ETF		44.278	0,117%	F
SEGALL BRYANT & HAMILL INTERNATIONAL SMALL CAP TRUST		23.583	0,062%	F

Anagrafica	CF/PI	Azioni	% su votanti	Voto
SEGALL BRYANT HAMILL INTERNA		9.076	0,024%	F
SEI GLOBAL MASTER FUND PLC		5.673	0,015%	F
SEI INSTITUTIONAL INVESTMENTS TRUST WORLD EQUITY EX-US FUND		26.497	0,070%	F
SOUTHERN CALIFORNIA UNITED FOOD AND COMMERCIAL WORKERS UNIONS AND FOOD EMPLOYERS JOINT PENSION		10.389	0,027%	F
STANLIB FUNDS LIMITED		9.915	0,026%	F
STATE OF NEW MEXICO STATE INVESTMENT COUNCIL		7.660	0,020%	F
STATE OF WISCONSIN INVESTMENT BOARD		1.412	0,004%	F
STATE TEACHERS RETIREMENT SYSTEM OF OHIO		26.078	0,069%	F
STICHTING PENSIOENFONDS HORECA AND CATERING		1.753	0,005%	F
STICHTING SHELL PENSIOENFONDS		6.353	0,017%	F
STRATEGIC INTERNATIONAL EQUITY FUND		637	0,002%	F
TEACHERS' RETIREMENT SYSTEM OF THE STATE OF ILLINOIS		232.995	0,615%	F
TENNESSEE CONSOLIDATED RETIREMENT SYSTEM		68.874	0,182%	F
THE BANK OF KOREA		4.002	0,011%	F
THE BOEING COMPANY EMPLOYEE RETIREMENT PLANS MASTER TRUST		23.331	0,062%	F
THE BOEING COMPANY EMPLOYEE SAVINGS PLANS MASTER TRUST		26.380	0,070%	F
THE CONTINENTAL SMALL COMPANY SERIES NY		241.396	0,637%	F
THE MONETARY AUTHORITY OF SINGAPORE		1.457	0,004%	F
THE REGENTS OF THE UNIVERSITY OF CALIFORNIA		28.430	0,075%	F
THE STATE OF CONNECTICUT, ACTING THROUGH ITS TREASURER		5.293	0,014%	F
THRIVENT INTERNATIONAL ALLOCATION FUND		9.006	0,024%	F
THRIVENT INTERNATIONAL ALLOCATION PORTFOLIO		14.875	0,039%	F
TRUST II BRIGHTHOUSEDIMENSIONALINT SMALL COMPANY PORTFOLIO		7.714	0,020%	F
TWO SIGMA EQUITY RISK PREMIA PORTFOLIO LLC - EMEA TRADING		20.700	0,055%	F
TWO SIGMA INTERNATIONAL CORE		8.600	0,023%	F
TWO SIGMA WORLD CORE FUND LP		3.600	0,010%	F
U.S. STEEL RETIREMENT PLAN TRUST		9.162	0,024%	F
UBS FUND MANAGEMENT (SWITZERLAND) AG.		11.938	0,032%	F
UBS LUX FUND SOLUTIONS		5.605	0,015%	F
UPS GROUP TRUST		1.692	0,004%	F
UTAH STATE RETIREMENT SYSTEMS		5.327	0,014%	F
VANGUARD DEVELOPED MARKETS INDEX FUND		186.827	0,493%	F
VANGUARD ESG DEVELOPED WORLD ALL CAP EQ INDEX FND UK		258	0,001%	F
VANGUARD ESG INTERNATIONAL STOCK ETF		8.740	0,023%	F
VANGUARD EUROPEAN STOCK INDEX FUND		46.834	0,124%	F
VANGUARD FIDUCIARY TRUST COMPANY DEVELOPED MARKETS INDEX TRUST		3.128	0,008%	F
VANGUARD FIDUCIARY TRUST COMPANY INSTITUTIONAL TOTAL INTERNATIONAL STOCK MARKET INDEX TRUST		38.025	0,100%	F
VANGUARD FIDUCIARY TRUST COMPANY INSTITUTIONAL TOTAL INTERNATIONAL STOCK MARKET INDEX TRUST II		161.821	0,427%	F
VANGUARD FTSE ALL WORLD EX US SMALL CAP INDEX FUND		96.171	0,254%	F
VANGUARD FTSE DEVELOPED ALL CAPEX NORTH AMERICA INDEX ETF		3.039	0,008%	F
VANGUARD FTSE DEVELOPED EUROPE ALL CAP INDEX ETF		258	0,001%	F
VANGUARD FUNDS PUBLIC LIMITED COMPANY		901	0,002%	F
VANGUARD INTERNATIONAL SMALL COMPANIES INDEX FUND		4.322	0,011%	F
VANGUARD INVESTMENT SERIES PUBLIC LIMITED COMPANY		16.149	0,043%	F
VANGUARD TOTAL INTERNATIONAL STOCK INDEX FUND		506.587	1,337%	F
VANGUARD TOTAL WORLD STOCK INDEX FUND		13.418	0,035%	F
VANTAGETRUST III MASTER COLLECTIVE INVESTMENT FUNDS TRUST		28.966	0,076%	F
VEBA PARTNERSHIP N L P		2.456	0,006%	F
VERDIPAPIRFONDET KLP AKSJGLOBAL SMALL CAP INDEKS I		4.364	0,012%	F
VFMC INTERNATIONAL EQUITY TRUST2		21.303	0,056%	F
VIF ICVC VANGUARD FTSE GLOBAL ALL CAP INDEX FUND		40	0,000%	F
VILLIERS ALTO		16.633	0,044%	F
VIRGINIA RETIREMENT SYSTEM		1	0,000%	F
VOYA MULTI MANAGER INTERNATIONAL SMALL CAP FUND		6.083	0,016%	F

Anagrafica	CF/PI	Azioni	% su votanti	Voto
WEST VIRGINIA INVESTMENT MANAGEMENT BOARD		1.683	0,004%	F
XTRACKERS MSCI EUROZONE HEDGED EQUITY ETF		105	0,000%	F
ALASKA PERMANENT FUND CORPORATION		29	0,000%	C
Allianz Global High Payout Fund		1.855	0,005%	C
ALLIANZ GLOBAL INVESTORS GMBH FOR CONVEST 21 VL		18.798	0,050%	C
ALLIANZ GLOBAL INVESTORS GMBH FOR FONDIS		11.321	0,030%	C
ARTEMIS SMARTGARP EUROPEAN EQUITY FUND		90.000	0,238%	C
BNY MELLON GLOBAL FUNDS PLC		36.718	0,097%	C
DETROIT EDISON QUALIFIED NUCLEAR DECOMMISSIONING TRUST		1.153	0,003%	C
HSBC ETFS PUBLIC LIMITED COMPANY - HSBC MSCI WORLD SMALL CAP ESG UCITS ETF		528	0,001%	C
INTERNATIONAL MONETARY FUND		472	0,001%	C
KAISER PERMANENTE GROUP TRUST		30	0,000%	C
LEGAL & GENERAL ICAV.		1.275	0,003%	C
LEGAL AND GENERAL ASSURANCE (PENSIONS MANAGEMENT) LIMITED		11.956	0,032%	C
LEGAL AND GENERAL UCITS ETF PLC		1.775	0,005%	C
MANAGEMENT BOARD PUBLIC SERVICE PENSION FUND		56.292	0,149%	C
MERCER QIF COMMON CONTRACTUAL FUND		3.861	0,010%	C
MERCER QIF FUND PLC		2.895	0,008%	C
PUBLIC EMPLOYEES RETIREMENT ASSOCIATION OF NEW MEXICO		1.540	0,004%	C
REGIME DE RENTES DU MOUVEMENT DES JARDINS		1.634	0,004%	C
SPDR PORTFOLIO DEVELOPED WORLD EXUS ETF		139.134	0,367%	C
SPDR PORTFOLIO EUROPE ETF		906	0,002%	C
SPDR S&P INTERNATIONAL SMALL CAP ETF		16.111	0,043%	C
SSB INT SMALL CAP ACTIVE SECURITIES LENDING COMMON TRUST FUND		7.249	0,019%	C
SSB MSCI ACWI EX USA IMI SCREENED NONLENDING COMMON TRUST FUND		23	0,000%	C
SSB MSCI EAFE SMALL CAP INDEX SECURITIES LENDING COMMON FND		9.185	0,024%	C
SSGA SPDR ETFS EUROPE II PUBLIC LIMITED COMPANY		7.086	0,019%	C
SST GLOB ADV TAX EXEMPT RETIREMENT PLANS		106.769	0,282%	C
STATE STREET GLOBAL ADVISORS LUXEMBOURG SICAV		1.475	0,004%	C
STATE STREET GLOBAL ALL CAP EQUITY EXUS INDEX PORTFOLIO		5.425	0,014%	C
WASHINGTON STATE INVESTMENT BOARD		22.166	0,059%	C
WHEELS COMMON INVESTMENT FUND.		324	0,001%	C

Totale votanti

37.878.134 100%

Legenda

F - Favorevole
 C - Contrario
 A - Astenuto
 Lx - Lista x
 NV - Non Votante
 NE - Non Espresso

BANCA IFIS S.p.A.

Assemblea straordinaria e ordinaria


20 aprile 2023

Punto 2.2 della parte ordinaria dell'ordine del giorno.

Remunerazione: Relazione sulla politica in materia di remunerazione e sui compensi corrisposti ai sensi dell'art. 123-ter del D. Lgs. n. 58/1998; deliberazione non vincolante sulla Sezione II - Informativa sui compensi corrisposti nell'esercizio 2022;

	n. azioni	% azioni rappresentate in assemblea	% del Capitale Sociale
Quorum costitutivo assemblea	37.878.134	100%	70,391%
Azioni per le quali il RD dispone di istruzioni per l'OdG in votazione (quorum deliberativo):	37.878.134	100,000%	70,391%
Azioni per le quali il RD non disponeva di istruzioni:	0	0,000%	0,000%

	n. azioni	% partecipanti al voto	% del Capitale Sociale
Favorevole	29.560.445	78,041%	54,934%
Contrario	8.317.689	21,959%	15,457%
Astenuto	0	0,000%	0,000%
Totali	37.878.134	100,000%	70,391%



ALLEGATO "D"

BANCA IFIS S.p.A.


Assemblea straordinaria e ordinaria 20 aprile 2023

Punto 2.2 della parte ordinaria dell'ordine del giorno.

Remunerazione: Relazione sulla politica in materia di remunerazione e sui compensi corrisposti ai sensi dell'art. 123-fer del D. Lgs. n. 58/1998; deliberazione non vincolante sulla Sezione II - Informativa sui compensi corrisposti nell'esercizio 2022;

Elenco dei partecipanti alla votazione per il tramite del Rappresentante Designato Monte Titoli S.p.A. nella persona dell'avvocato Giulia D'Alessandro

Anagrafica	CF/PI	Azioni	% su votanti	Voto
ACOMEA ITALIA		50.000	0,132%	F
ADVANCED SERIES TRUST AST PRUDENTIAL GROWTH ALLOCATION PORTFOLIO		10.810	0,029%	F
AXA IM EQUITY TRUST		4.878	0,013%	F
BG MASTER FUND ICAV.		8.521	0,022%	F
CIN BELGIUMLIMITED		131	0,000%	F
COLLEGE RETIREMENT EQUITIES FUND		21.333	0,056%	F
COMMONWEALTH GLOBAL SHARE FUND 17..		40.758	0,108%	F
FIS GROUP COLLECTIVE INVESTMENT TRUST		20.216	0,053%	F
GENERALI SMART FUNDS		35.000	0,092%	F
GOVERNMENT OF NORWAY		402.932	1,064%	F
HOSTPLUS POOLED SUPERANNUATION TRUST		73.459	0,194%	F
Kevin and Kristina Durkin 2009 Trust		3.560	0,009%	F
LA SCOGLIERA SA		26.053.500	68,782%	F
LA SCOGLIERA SA	00833240328	1.000.000	2,640%	F
LA SCOGLIERA SA- SEDE SECONDARIA		120.847	0,319%	F
LOCKHEED MARTIN CORPORATION MASTER RETIREMENT TRUST		12	0,000%	F
MAXIMILIAN FLORIAN REGNER-BLEYLEBEN		3.602	0,010%	F
NORTHERN TRUST COMMON ALL COUNTRY WORLD EX-US INVESTABLE MAR		657	0,002%	F
NORTHERN TRUST GLOBAL INVESTMENTS COLLECTIVE FUNDS TRUST		29.088	0,077%	F
NORTHERN TRUST UCITS COMMON CONTRACTUAL FUND		6.117	0,016%	F
PREVE COSTRUZIONI S.P.A.	00185120045	1.500.000	3,960%	F
PREVE RICCARDO	PRVRCR51A21E808Y	161.000	0,425%	F
PUBLIC AUTHORITY FOR SOCIAL INSURANCE		591	0,002%	F
STICHTING PENSIOENFONDS HORECA AND CATERING		1.753	0,005%	F
STICHTING SHELL PENSIOENFONDS		6.353	0,017%	F
UTAH STATE RETIREMENT SYSTEMS		5.327	0,014%	F
1199SEIU HEALTH CARE EMPLOYEES PENSION FUND		45.379	0,120%	C
3M PENSION AND LIFE ASSURANCE SCHEME		1.280	0,003%	C
ACADIAN ALL COUNTRY WORLD EX US EQUITY CIT FUND		19.727	0,052%	C
ACADIAN ALL COUNTRY WORLD EX US FUND		45.325	0,120%	C
ACADIAN INTERNATIONAL ALL CAP FUND		23.799	0,063%	C
ACADIAN INTERNATIONAL EQUITY CIT FUND		18.148	0,048%	C
ACADIAN INTERNATIONAL SMALL CAP EQUITY II FUND LLC		23.473	0,062%	C
ACADIAN INTERNATIONAL SMALL CAP FUND		269.347	0,711%	C
ACADIAN INTERNATIONAL SMALL-CAP EQUITY CIT FUND		22.482	0,059%	C
ACADIAN NON US ALL CAP EQUITY FUND USD HEDGED LLC		7.746	0,020%	C
ACADIAN NON-US SMALL-CAP LONG-SHORT EQUITY FUND LLC		116.789	0,308%	C
ADVANCED SERIES TRUST AST GLOBAL BOND PORTFOLIO		5.854	0,015%	C
ALASKA PERMANENT FUND CORPORATION		5.400	0,014%	C
ALGERT INTERNATIONAL SMALL CAP FUND L.P		3.511	0,009%	C



Anagrafica	CF/PI	Azioni	% su votanti	Voto
ALKEN CAPITAL FUND, FCP-FIS - ONE SUB-FUND		6.530	0,017%	C
ALKEN FUND - ABSOLUTE RETURN EUROPE		20.503	0,054%	C
ALKEN FUND - EUROPEAN OPPORTUNITIES		26.739	0,071%	C
ALKEN FUND - SMALL CAP EUROPE		304.598	0,804%	C
ALKEN FUND - SUSTAINABLE EUROPE		12.858	0,034%	C
Allianz Global High Payout Fund		1.855	0,005%	C
ALLIANZ GLOBAL INVESTORS GMBH FOR CONVEST 21 VL		18.798	0,050%	C
ALLIANZ GLOBAL INVESTORS GMBH FOR FONDIS		11.321	0,030%	C
ALTRIA CLIENT SERVICES MASTER RETIREMENT TRUST		11.128	0,029%	C
AMERICAN CENTURY ETF TRUST AVANTIS INT SMALL CAP VALUE FUND		15.653	0,041%	C
AMERICAN CENTURY ETF TRUST-AVANTIS INTERNATIONAL EQUITY ETF		10.558	0,028%	C
AMERICAN CENTURY ETF TRUST-AVANTIS INTERNATIONAL EQUITY FUND		489	0,001%	C
AMERICAN CENTURY ETF TRUST-AVANTIS INTERNATIONAL SMALL CAP VALUE		205.068	0,541%	C
AMERICAN CENTURY ETF TRUST-AVANTIS RESPONSIBLE INTERNATIONAL EQUITY ETF		442	0,001%	C
AMUNDI INDEX EUROPE EX UK SMALL AND MID CAP FUND		568	0,001%	C
Amundi MSCI Europe Small Cap ESG Climate Net Zero Ambition CTB		6.577	0,017%	C
ARIZONA STATE RETIREMENT SYSTEM		1.266	0,003%	C
ARROWST CAP ESG GBL E NON FLIP		50.421	0,133%	C
ARROWST WD SM CAP EAE NON FLIP		3.027	0,008%	C
ARROWSTREET CAPITAL ESG GLOBAL EQUITY LONG/SHORT FUND LIMITE PORTFOLIO MARGIN ACCI 200.		7.379	0,019%	C
ARROWSTREET COLLECTIVE INVESTMENT TRUST		240.512	0,635%	C
ARROWSTREET COPLEY - NON FLIP		4.152	0,011%	C
ARROWSTREET EAFE ALPHA EXTENSION TRUST FUND		33.724	0,089%	C
ARROWSTREET INVESTMENT TRUST -ARROWSTREET EAFE ALPHA EXTENSION TRUST FUND PORTFOLIO MARGIN ACC		3.572	0,009%	C
ARROWSTREET US GROUP TRUST		33.011	0,087%	C
ARROWSTREET WORLD SMALL CAP EQUITY ALPHA EXTENSION FUND (CAYMAN)		2.999	0,008%	C
ARTEMIS SMARTGARP EUROPEAN EQUITY FUND		90.000	0,238%	C
AUSTRALIAN RETIREMENT TRUST		101.862	0,269%	C
AZL DFA INTERNATIONAL CORE EQUITY FUND		1.684	0,004%	C
BLACKROCK ASSET MANAGEMENT SCHWEIZ AG ON BEHALF OF ISHARES WORLD EX SWITZERLAND		1.233	0,003%	C
BLACKROCK AUTHORISED CONTRACTUAL SCHEME I		4.452	0,012%	C
BLACKROCK INSTITUTIONAL TRUST COMPANY, N.A. INVESTMENT FUNDS FOR EMPLOYEE BENEFIT TRUSTS		132.117	0,349%	C
BLACKROCK MSCI EAFE SMALL CAP EQUITY INDEX FUND B (EAFESMLB)		5.486	0,014%	C
BNY MELLON GLOBAL FUNDS PLC		36.718	0,097%	C
CALCIUM QUANT		30.469	0,080%	C
CALIFORNIA STATE TEACHERS' RETIREMENT SYSTEM		75.883	0,200%	C
CANADA POST CORPORATION REGISTERED PENSION PLAN		3.604	0,010%	C
CASEY FAMILY PROGRAMS		1.650	0,004%	C
CC AND L Q GLOBAL EQUITY MARKET NEUTRAL MASTER FUND LTD		2.413	0,006%	C
CC AND L Q MARKET NEUTRAL FUND II		313	0,001%	C
CC L Alternative Global Equity Fund		647	0,002%	C
CC&L MULTI-STRATEGY FUND		1.082	0,003%	C
CC&L Q GLOBAL EQUITY MARKET NEUTRAL MASTER FUND LTD..		320	0,001%	C
CC&L Q GLOBAL SMALL CAP EQUITY FUND		12	0,000%	C
CC&L Q INTERNATIONAL SMALL CAP EQUITY FUND		172	0,000%	C
CC&L Q MARKET NEUTRAL FUND		1.962	0,005%	C
CCANDL ALTERNATIVE GLOBAL EQUITY		386	0,001%	C
CENTRAL PENSION FUND OF THE INTERNATIONAL UNION OF OPERATING EMPLOYERS		2.090	0,006%	C
CITY OF NEW YORK GROUP TRUST		95.240	0,251%	C
CITY OF PHILADELPHIA PUBLIC EMPLOYEES RETIREMENT SYSTEM.		1.621	0,004%	C
CLEARWATER INTERNATIONAL FUND		42.000	0,111%	C

Anagrafica	CF/PI	Azioni	% su votanti	Voto
COLLEGES OF APPLIED ARTS AND TECHNOLOGY PENSION P		7.082	0,019%	C
COMMONWEALTH BANK GROUP SUPER		19.446	0,051%	C
COMMONWEALTH OF PENNSYLVANIA PUBLIC SCHOOL EMPLOYEES RETIR		44.225	0,117%	C
CONNECTICUT GENERAL LIFE INSURANCE COMPANY		65	0,000%	C
CONSTELLATION PENSION MASTER TRUST		7.807	0,021%	C
CORTEVA AGRISCIENCE DEFINED CONTRIBUTION PLAN MASTER TRUST.		10.700	0,028%	C
CPR EUROLAND ESG		92.439	0,244%	C
CREDIT SUISSE FUNDS AG		991	0,003%	C
CUBIST CORE INVESTMENTS, L.P. C/O POINT72		22.230	0,059%	C
D.E. SHAW OCULUS INTL NON FLIP		62	0,000%	C
DETROIT EDISON QUALIFIED NUCLEAR DECOMMISSIONING TRUST		1.153	0,003%	C
DFA INTERNATIONAL SMALL CAP VALUE PNS GROUP INC		256.140	0,676%	C
DIGITAL FUNDS STARS EUROPE EX-UK		63.592	0,168%	C
DOMINION ENERGY INC. DEFINED BENEFIT MASTER TRUST		7.202	0,019%	C
DUPONT SPECIALTY PRODUCTS & RELATED CO SAVINGS PLAN MASTER T		7.000	0,018%	C
EURIZON AZIONI PMI ITALIA		130.520	0,345%	C
EURIZON CAPITAL SGR-PIR ITALIA 30		25.048	0,066%	C
EURIZON FUND		14.220	0,038%	C
EURIZON PIR ITALIA AZIONI		8.012	0,021%	C
EURIZON PROGETTO ITALIA 20		43.118	0,114%	C
EURIZON PROGETTO ITALIA 40		128.420	0,339%	C
EURIZON PROGETTO ITALIA 70		49.657	0,131%	C
EXELON CORPORATION PENSION MASTER RETIREMENT TRUST		2.295	0,006%	C
FIDELITY CONCORD STREET TRUST: FIDELITY SAI INTERNATIONAL S		7.257	0,019%	C
FLORIDA RETIREMENT SYSTEM		154.961	0,409%	C
FLORIDA RETIREMENT SYSTEM TRUST FUND		62.194	0,164%	C
GMAM GROUP PENSION TRUST II		25.117	0,066%	C
GMO BENCHMARK-FREE FUND		19.133	0,051%	C
GMO FUNDS PLC GMO GLOBAL EQUITYALLOCATION INVESTMENT FUND		1.176	0,003%	C
GMO FUNDS PLC GMO GLOBAL REAL RETURN (UCITS) FUND		8.773	0,023%	C
GMO IMPLEMENTATION FUND		54.052	0,143%	C
GMO INTERNATIONAL EQUITY FUND		74.458	0,197%	C
GMO MULTI-ASSET TRUST		2.552	0,007%	C
GMO STRATEGIC OPPORTUNITIES ALLOCATION FUND		2.511	0,007%	C
GMO TAXMANAGED INTERNATIONAL EQUITIES FUND		675	0,002%	C
GOLDMAN SACHS FUNDS		7.829	0,021%	C
GOLDMAN SACHS TRUST GOLDMAN SACHS INTERNATIONAL SMALL CAP INSIGHTS FUND		256.470	0,677%	C
GOVERNMENT INSTITUTIONS PENSION FUND		17.180	0,045%	C
HAWTHORN EQ LLC		48.717	0,129%	C
HKL II LLC		44.932	0,119%	C
HOSKING GLOBAL FUND PLC		47.709	0,126%	C
HOSKING PARTNERS EQUITY FUND LLC C/O CORPORATION SERVICE COMPANY		3.183	0,008%	C
HOSKING PARTNERS GLOBAL EQUITY TRUST		5.406	0,014%	C
HOTCHKIS AND WILEYINTERNATIONA		2.000	0,005%	C
HRW TESTAMENTARY TRUST NO. 12.		30.399	0,080%	C
HRW TESTAMENTARY TRUST NO. 8..		29.224	0,077%	C
HSBC ETFS PUBLIC LIMITED COMPANY - HSBC MSCI WORLD SMALL CAP ESG UCITS ETF		528	0,001%	C
IAM NATIONAL PENSION FUND		5.304	0,014%	C
ILLINOIS STATE BOARD OF INVESTMENT		30.300	0,080%	C
INDIANA PUBLIC RETIREMENT SYSTEM		111	0,000%	C
INTERNATIONAL CORE EQUITY PORTFOLIO OF DFA INVESTMENT DIMENSIONS GROUP INC		128.582	0,339%	C
INTERNATIONAL EQUITY FUND		27.345	0,072%	C
INTERNATIONAL MONETARY FUND		713	0,002%	C
INTERNATIONAL TILTS MASTER PORTFOLIO OF MASTER INVESTMENT PORTFO		2.081	0,005%	C

Anagrafica	CF/PI	Azioni	% su votanti	Voto
INVESCO FTSE RAFI DEVELOPED MARKETS EXUS SMALLMID ETF		16.728	0,044%	C
INVESTERINGSFORENINGEN SPARINVEST INDEX EUROPA		4.367	0,012%	C
ISHARES ALL-COUNTRY EQUITY INDEX FUND		107	0,000%	C
ISHARES CORE MSCI EAFE ETF		173.417	0,458%	C
ISHARES CORE MSCI EAFE IMI INDEX ETF		8.194	0,022%	C
ISHARES CORE MSCI TOTAL INTERNATIONAL STOCK ETF		41.051	0,108%	C
ISHARES III PUBLIC LIMITED COMPANY		12.588	0,033%	C
ISHARES INTERNATIONAL DEVELOPEDSMALL CAP VALUE FACTOR ETF		8.302	0,022%	C
ISHARES MSCI EAFE SMALL-CAP ETF		119.983	0,317%	C
ISHARES MSCI EUROPE IMI INDEX ETF		562	0,001%	C
ISHARES MSCI EUROPE SMALL-CAP ETF		2.945	0,008%	C
ISHARES VII PLC		46.729	0,123%	C
JHF II INT'L SMALL CO FUND		9.421	0,025%	C
JHVIT INT'L SMALL CO TRUST		1.607	0,004%	C
JTW TRUST NO. 1 UAD 9/19/02..		26.660	0,070%	C
KAISER PERMANENTE GROUP TRUST		30	0,000%	C
LACM WORLD SMALL CAP EQUITY FUND LP		7.913	0,021%	C
LAKE AVENUE INVESTMENTS LLC		51.660	0,136%	C
LEADERSEL P.M.I		12.000	0,032%	C
LEGAL & GENERAL ICAV.		1.275	0,003%	C
LEGAL AND GENERAL ASSURANCE (PENSIONS MANAGEMENT) LIMITED		11.956	0,032%	C
LEGAL AND GENERAL UCITS ETF PLC		1.775	0,005%	C
LGT SELECT FUNDS		184	0,000%	C
LOS ANGELES CITY EMPLOYEES' RETIREMENT SYSTEM		2.219	0,006%	C
LOS ANGELES COUNTY EMPLOYEES RETIREMENT ASSOCIATI		17.810	0,047%	C
LOUISIANA STATE EMPLOYEES RETIREMENT SYSTEM		29.678	0,078%	C
LSV Enhanced Hedged Equity Fund, LP		10.600	0,028%	C
LVIP DIMENSIONAL INTERNATIONAL CORE EQUITY FUND		2.288	0,006%	C
LYXINDX FUND - LYXOR MSCI EMU		12.913	0,034%	C
LYXOR FTSE ITALIA MID CAP PIR		85.763	0,226%	C
M INTERNATIONAL EQUITY FUND		801	0,002%	C
MACK US EQUITY POOL		2.400	0,006%	C
MACKENZIE INTERNATIONAL QUANTITATIVE SMALL CAP FUND		2.886	0,008%	C
MACKENZIE INTERNATIONAL QUANTITATIVE SMALL CAP MASTER FUND C		11.893	0,031%	C
MAN FUNDS XII SPC - MAN 1783 III SP MAPLES CORPORATE SERVICES LIMITED		10.460	0,028%	C
MAN NUMERIC INTERNATIONAL SMALL CAP		14.904	0,039%	C
MANAGEMENT BOARD PUBLIC SERVICE PENSION FUND		56.292	0,149%	C
MARYLAND STATE RETIREMENT PENSION SYSTEM		2.569	0,007%	C
MERCER QIF COMMON CONTRACTUAL FUND		3.861	0,010%	C
MERCER QIF FUND PLC		2.895	0,008%	C
MERCER UCITS COMMON CONTRACTUALFUND		3.648	0,010%	C
MONTANA BOARD OF INVESTMENTS		37.154	0,098%	C
MSCI ACWI EX-U.S. IMI INDEX FUND B2		905	0,002%	C
MSCI EMU IMI INDEX FUND B (EMUIMIB)		18	0,000%	C
MUL- LYX FTSE IT ALL CAP PIR		1.227	0,003%	C
NATWEST ST JAMES'S PLACE BALANCED MANAGED UNIT TRUST		138.830	0,367%	C
NATWEST TRUSTEE AND DEPOSITARY SERVICES LIMITED AS TRUSTEE O		2.198	0,006%	C
NEW YORK STATE COMMON RETIREMENT FUND		60.893	0,161%	C
NN ENHANCED INDEX SUSTAINABLE GLOBAL SMALL CAPS EQUITY FUND		9.348	0,025%	C
NORTHROP GRUMMAN PENSION MASTERTRUST		9.721	0,026%	C
NOVA SCOTIA HEALTH EMPLOYEES PENSION PLAN		3.434	0,009%	C
ODEY INVESTMENTS PLC		15.768	0,042%	C
OLD WESTBURY SMALL AND MID CAP STRATEGIES FUND.		145.193	0,383%	C
ONEPATH GLOBAL SHARES - SMALL CAP (UNHEDGED) INDEXPOOL		791	0,002%	C
ONTARIO POWER GENERATION INC .		40.429	0,107%	C

Anagrafica	CF/PI	Azioni	% su votanti	Voto
OPTIMUM INTERNATIONAL FUND		17.439	0,046%	C
OREGON PUBLIC EMPLOYEES RETIREMENT SYSTEM		14.523	0,038%	C
PENSION RESERVES INVESTMENT TRUST FUND		16.661	0,044%	C
PES:PIMCO RAFI DYNAMIC MULTI-FACTOR INTERNATIONAL EQUITY ETF		3.612	0,010%	C
PINNACLE PLATO GBL LOW CARBON FD		132	0,000%	C
PRICOS		94.368	0,249%	C
PRICOS DEFENSIVE		2.403	0,006%	C
PUBLIC EMPLOYEES RETIREMENT ASSOCIATION OF NEW MEXICO		1.540	0,004%	C
PUBLIC EMPLOYEES RETIREMENT SYSTEM OF MISSISSIPPI		27.540	0,073%	C
PUBLIC EMPLOYEES RETIREMENT SYSTEM OF OHIO		61.580	0,163%	C
RAMI PARTNERS LLC		7.546	0,020%	C
REGIME DE RENTES DU MOUVEMENT DESJARDINS		1.634	0,004%	C
RETIREMENT BOARD OF ALLEGHENY COUNTY		1.622	0,004%	C
RUSSELL INVESTMENT COMPANY PLC		1.593	0,004%	C
SBC MASTER PENSION TRUST		2.573	0,007%	C
SCHWAB FUNDAMENTAL INTERNATIONAL SMALL COMPANY INDEX ETF		59.600	0,157%	C
SCHWAB FUNDAMENTAL INTERNATIONAL SMALL COMPANY INDEX FUND		12.147	0,032%	C
SCHWAB INTERNATIONAL SMALLCAP EQUITY ETF		44.278	0,117%	C
SEGALL BRYANT & HAMILL INTERNATIONAL SMALL CAP TRUST		23.583	0,062%	C
SEGALL BRYANT HAMILL INTERNA		9.076	0,024%	C
SEI GLOBAL MASTER FUND PLC		5.673	0,015%	C
SEI INSTITUTIONAL INVESTMENTS TRUST WORLD EQUITY EX-US FUND		26.497	0,070%	C
SOUTHERN CALIFORNIA UNITED FOOD AND COMMERCIAL WORKERS UNIONS AND FOOD EMPLOYERS JOINT PENSION		10.389	0,027%	C
SPDR PORTFOLIO DEVELOPED WORLD EXUS ETF		139.134	0,367%	C
SPDR PORTFOLIO EUROPE ETF		906	0,002%	C
SPDR S&P INTERNATIONAL SMALL CAP ETF		16.111	0,043%	C
SSB INT SMALL CAP ACTIVE SECURITIES LENDING COMMON TRUST FUND		7.249	0,019%	C
SSB MSCI ACWI EX USA IMI SCREENED NONLENDING COMMON TRUST FUND		23	0,000%	C
SSB MSCI EAFE SMALL CAP INDEX SECURITIES LENDING COMMON FND		9.185	0,024%	C
SSGA SPDR ETFS EUROPE II PUBLICLIMITED COMPANY		7.086	0,019%	C
SST GLOB ADV TAX EXEMPT RETIREMENT PLANS		106.769	0,282%	C
STANLIB FUNDS LIMITED		9.915	0,026%	C
STATE OF NEW MEXICO STATE INVESTMENT COUNCIL		7.660	0,020%	C
STATE OF WISCONSIN INVESTMENT BOARD		1.412	0,004%	C
STATE STREET GLOBAL ADVISORS LUXEMBOURG SICAV		1.475	0,004%	C
STATE STREET GLOBAL ALL CAP EQUITY EXUS INDEX PORTFOLIO		5.425	0,014%	C
STATE TEACHERS RETIREMENT SYSTEM OF OHIO		26.078	0,069%	C
STRATEGIC INTERNATIONAL EQUITY FUND		637	0,002%	C
TEACHERS' RETIREMENT SYSTEM OF THE STATE OF ILLINOIS		232.995	0,615%	C
TENNESSEE CONSOLIDATED RETIREMENT SYSTEM		68.874	0,182%	C
THE BANK OF KOREA		4.002	0,011%	C
THE BOEING COMPANY EMPLOYEE RETIREMENT PLANS MASTER TRUST		23.331	0,062%	C
THE BOEING COMPANY EMPLOYEE SAVINGS PLANS MASTER TRUST		26.380	0,070%	C
THE CONTINENTAL SMALL COMPANY SERIES NY		241.396	0,637%	C
THE MONETARY AUTHORITY OF SINGAPORE		1.457	0,004%	C
THE REGENTS OF THE UNIVERSITY OF CALIFORNIA		28.430	0,075%	C
THE STATE OF CONNECTICUT, ACTING THROUGH ITS TREASURER		5.293	0,014%	C
THRIVENT INTERNATIONAL ALLOCATION FUND		9.006	0,024%	C
THRIVENT INTERNATIONAL ALLOCATION PORTFOLIO		14.875	0,039%	C
TRUST II BRIGHTHOUSEDIMENSIONALINT SMALL COMPANY PORTFOLIO		7.714	0,020%	C
TWO SIGMA EQUITY RISK PREMIA PORTFOLIO LLC - EMEA TRADING		20.700	0,055%	C
TWO SIGMA INTERNATIONAL CORE		8.600	0,023%	C
TWO SIGMA WORLD CORE FUND LP		3.600	0,010%	C

Anagrafica	CF/PI	Azioni	% su votanti	Voto
U.S. STEEL RETIREMENT PLAN TRUST		9.162	0,024%	C
UBS FUND MANAGEMENT (SWITZERLAND) AG.		11.938	0,032%	C
UBS LUX FUND SOLUTIONS		5.605	0,015%	C
UPS GROUP TRUST		1.692	0,004%	C
VANGUARD DEVELOPED MARKETS INDEX FUND		186.827	0,493%	C
VANGUARD ESG DEVELOPED WORLD ALL CAP EQ INDEX FND UK		258	0,001%	C
VANGUARD ESG INTERNATIONAL STOCK ETF		8.740	0,023%	C
VANGUARD EUROPEAN STOCK INDEX FUND		46.834	0,124%	C
VANGUARD FIDUCIARY TRUST COMPANY DEVELOPED MARKETS INDEX TRUST		3.128	0,008%	C
VANGUARD FIDUCIARY TRUST COMPANY INSTITUTIONAL TOTAL INTERNATIONAL STOCK MARKET INDEX TRUST		38.025	0,100%	C
VANGUARD FIDUCIARY TRUST COMPANY INSTITUTIONAL TOTAL INTERNATIONAL STOCK MARKET INDEX TRUST II		161.821	0,427%	C
VANGUARD FTSE ALL WORLD EX US SMALL CAP INDEX FUND		96.171	0,254%	C
VANGUARD FTSE DEVELOPED ALL CAPEX NORTH AMERICA INDEX ETF		3.039	0,008%	C
VANGUARD FTSE DEVELOPED EUROPE ALL CAP INDEX ETF		258	0,001%	C
VANGUARD FUNDS PUBLIC LIMITED COMPANY		901	0,002%	C
VANGUARD INTERNATIONAL SMALL COMPANIES INDEX FUND		4.322	0,011%	C
VANGUARD INVESTMENT SERIES PUBLIC LIMITED COMPANY		16.149	0,043%	C
VANGUARD TOTAL INTERNATIONAL STOCK INDEX FUND		506.587	1,337%	C
VANGUARD TOTAL WORLD STOCK INDEX FUND		13.418	0,035%	C
VANTAGETRUST III MASTER COLLECTIVE INVESTMENT FUNDS TRUST		28.966	0,076%	C
VEBA PARTNERSHIP N L P		2.456	0,006%	C
VERDIPAPIRFONDET KLP AKSJGLOBAL SMALL CAP INDEKS I		4.364	0,012%	C
VFMC INTERNATIONAL EQUITY TRUST2		21.303	0,056%	C
VIF ICVC VANGUARD FTSE GLOBAL ALL CAP INDEX FUND		40	0,000%	C
VILLIERS ALTO		16.633	0,044%	C
VIRGINIA RETIREMENT SYSTEM		1	0,000%	C
VOYA MULTI MANAGER INTERNATIONAL SMALL CAP FUND		6.083	0,016%	C
WASHINGTON STATE INVESTMENT BOARD		22.166	0,059%	C
WEST VIRGINIA INVESTMENT MANAGEMENT BOARD		1.683	0,004%	C
WHEELS COMMON INVESTMENT FUND.		324	0,001%	C
XTRACKERS MSCI EUROZONE HEDGED EQUITY ETF		105	0,000%	C

Totale votanti
37.878.134 100%
Legenda

F - Favorevole
C - Contrario
A - Astenuto
Lx - Lista x
NV - Non Votante
NE - Non Espresso

BANCA IFIS S.p.A.

Assemblea straordinaria e ordinaria

20 aprile 2023

Punto 2.3 della parte ordinaria dell'ordine del giorno.

Remunerazione: Modifica a talune previsioni del piano di incentivazione di lungo termine denominato "Piano Long Term Incentive 2021-2023"; deliberazioni inerenti e conseguenti;

	n. azioni	% azioni rappresentate in assemblea	% del Capitale Sociale
Quorum costitutivo assemblea	37.878.134	100%	70,391%
Azioni per le quali il RD dispone di istruzioni per l'OdG in votazione (quorum deliberativo):	37.878.134	100,000%	70,391%
Azioni per le quali il RD non disponeva di istruzioni:	0	0,000%	0,000%

	n. azioni	% partecipanti al voto	% del Capitale Sociale
Favorevole	30.807.683	81,334%	57,252%
Contrario	7.070.451	18,666%	13,139%
Astenuto	0	0,000%	0,000%
Totali	37.878.134	100,000%	70,391%

ALLEGATO "E"

BANCA IFIS S.p.A.

Assemblea straordinaria e ordinaria


20 aprile 2023

Punto 2.3 della parte ordinaria dell'ordine del giorno.

Remunerazione: Modifica a talune previsioni del piano di incentivazione di lungo termine denominato "Piano Long Term Incentive 2021-2023"; deliberazioni inerenti e conseguenti;

Elenco dei partecipanti alla votazione per il tramite del Rappresentante Designato Monte Titoli S.p.A. nella persona dell'avvocato Giulia D'Alessandro

Anagrafica	CF/PI	Azioni	% su votanti	Voto
ACOMEA ITALIA		50.000	0,132%	F
ADVANCED SERIES TRUST AST PRUDENTIAL GROWTH ALLOCATION PORTFOLIO		10.810	0,029%	F
ALGERT INTERNATIONAL SMALL CAP FUND L.P		3.511	0,009%	F
ALKEN CAPITAL FUND, FCP-FIS - ONE SUB-FUND		6.530	0,017%	F
ALKEN FUND - ABSOLUTE RETURN EUROPE		20.503	0,054%	F
ALKEN FUND - EUROPEAN OPPORTUNITIES		26.739	0,071%	F
ALKEN FUND - SMALL CAP EUROPE		304.598	0,804%	F
ALKEN FUND - SUSTAINABLE EUROPE		12.858	0,034%	F
ARTEMIS SMARTGARP EUROPEAN EQUITY FUND		90.000	0,238%	F
AUSTRALIAN RETIREMENT TRUST		101.862	0,269%	F
BG MASTER FUND ICAV.		8.521	0,022%	F
CALIFORNIA STATE TEACHERS' RETIREMENT SYSTEM		75.883	0,200%	F
CENTRAL PENSION FUND OF THE INTERNATIONAL UNION OF OPERATING EMPLOYERS		2.090	0,006%	F
CIN BELGIUMLIMITED		131	0,000%	F
CLEARWATER INTERNATIONAL FUND		42.000	0,111%	F
COMMONWEALTH OF PENNSYLVANIA PUBLIC SCHOOL EMPLOYEES RETIR		44.225	0,117%	F
CORTEVA AGRISCIENCE DEFINED CONTRIBUTION PLAN MASTER TRUST.		10.700	0,028%	F
DUPONT SPECIALTY PRODUCTS & RELATED CO SAVINGS PLAN MASTER T		7.000	0,018%	F
FIDELITY CONCORD STREET TRUST: FIDELITY SAI INTERNATIONAL S		7.257	0,019%	F
FIS GROUP COLLECTIVE INVESTMENT TRUST		20.216	0,053%	F
FLORIDA RETIREMENT SYSTEM		154.961	0,409%	F
FLORIDA RETIREMENT SYSTEM TRUST FUND		62.194	0,164%	F
GENERALI SMART FUNDS		35.000	0,092%	F
GOVERNMENT OF NORWAY		402.932	1,064%	F
ILLINOIS STATE BOARD OF INVESTMENT		30.300	0,080%	F
Kevin and Kristina Durkin 2009 Trust		3.560	0,009%	F
LA SCOGLIERA SA		26.053.500	68,782%	F
LA SCOGLIERA SA	00833240328	1.000.000	2,640%	F
LA SCOGLIERA SA- SEDE SECONDARIA		120.847	0,319%	F
LACM WORLD SMALL CAP EQUITY FUND LP		7.913	0,021%	F
LEADERSEL P.M.I		12.000	0,032%	F
LSV Enhanced Hedged Equity Fund, LP		10.600	0,028%	F
MACK US EQUITY POOL		2.400	0,006%	F
MACKENZIE INTERNATIONAL QUANTITATIVE SMALL CAP FUND		2.886	0,008%	F
MACKENZIE INTERNATIONAL QUANTITATIVE SMALL CAP MASTER FUND C		11.893	0,031%	F
MAN FUNDS XII SPC - MAN 1783 III SP MAPLES CORPORATE SERVICES LIMITED		10.460	0,028%	F
MAN NUMERIC INTERNATIONAL SMALL CAP		14.904	0,039%	F



Anagrafica	CF/PI	Azioni	% su votanti	Voto
MAXIMILIAN FLORIAN REGNER-BLEYLEBEN		3.602	0,010%	F
OREGON PUBLIC EMPLOYEES RETIREMENT SYSTEM		14.523	0,038%	F
PREVE COSTRUZIONI S.P.A.	00185120045	1.500.000	3,960%	F
PREVE RICCARDO	PRVRCR51A21E808Y	161.000	0,425%	F
PUBLIC EMPLOYEES RETIREMENT SYSTEM OF OHIO		61.580	0,163%	F
RUSSELL INVESTMENT COMPANY PLC		1.593	0,004%	F
SCHWAB FUNDAMENTAL INTERNATIONAL SMALL COMPANY INDEX ETF		59.600	0,157%	F
SCHWAB FUNDAMENTAL INTERNATIONAL SMALL COMPANY INDEX FUND		12.147	0,032%	F
SCHWAB INTERNATIONAL SMALLCAP EQUITY ETF		44.278	0,117%	F
SEI GLOBAL MASTER FUND PLC		5.673	0,015%	F
SEI INSTITUTIONAL INVESTMENTS TRUST WORLD EQUITY EX-US FUND		26.497	0,070%	F
TEACHERS' RETIREMENT SYSTEM OF THE STATE OF ILLINOIS		53.772	0,142%	F
THE BOEING COMPANY EMPLOYEE RETIREMENT PLANS MASTER TRUST		23.331	0,062%	F
THE BOEING COMPANY EMPLOYEE SAVINGS PLANS MASTER TRUST		26.380	0,070%	F
THE STATE OF CONNECTICUT, ACTING THROUGH ITS TREASURER		5.293	0,014%	F
UTAH STATE RETIREMENT SYSTEMS		5.327	0,014%	F
VFMC INTERNATIONAL EQUITY TRUST2		21.303	0,056%	F
1199SEIU HEALTH CARE EMPLOYEES PENSION FUND		45.379	0,120%	C
3M PENSION AND LIFE ASSURANCE SCHEME		1.280	0,003%	C
ACADIAN ALL COUNTRY WORLD EX US EQUITY CIT FUND		19.727	0,052%	C
ACADIAN ALL COUNTRY WORLD EX US FUND		45.325	0,120%	C
ACADIAN INTERNATIONAL ALL CAP FUND		23.799	0,063%	C
ACADIAN INTERNATIONAL EQUITY CIT FUND		18.148	0,048%	C
ACADIAN INTERNATIONAL SMALL CAP EQUITY II FUND LLC		23.473	0,062%	C
ACADIAN INTERNATIONAL SMALL CAP FUND		269.347	0,711%	C
ACADIAN INTERNATIONAL SMALL-CAP EQUITY CIT FUND		22.482	0,059%	C
ACADIAN NON US ALL CAP EQUITY FUND USD HEDGED LLC		7.746	0,020%	C
ACADIAN NON-US SMALL-CAP LONG-SHORT EQUITY FUND LLC		116.789	0,308%	C
ADVANCED SERIES TRUST AST GLOBAL BOND PORTFOLIO		5.854	0,015%	C
ALASKA PERMANENT FUND CORPORATION		5.400	0,014%	C
Allianz Global High Payout Fund		1.855	0,005%	C
ALLIANZ GLOBAL INVESTORS GMBH FOR CONVEST 21 VL		18.798	0,050%	C
ALLIANZ GLOBAL INVESTORS GMBH FOR FONDIS		11.321	0,030%	C
ALTRIA CLIENT SERVICES MASTER RETIREMENT TRUST		11.128	0,029%	C
AMERICAN CENTURY ETF TRUST AVANTIS INT SMALL CAP VALUE FUND		15.653	0,041%	C
AMERICAN CENTURY ETF TRUST-AVANTIS INTERNATIONAL EQUITY ETF		10.558	0,028%	C
AMERICAN CENTURY ETF TRUST-AVANTIS INTERNATIONAL EQUITY FUND		489	0,001%	C
AMERICAN CENTURY ETF TRUST-AVANTIS INTERNATIONAL SMALL CAP VALUE		205.068	0,541%	C
AMERICAN CENTURY ETF TRUST-AVANTIS RESPONSIBLE INTERNATIONAL EQUITY ETF		442	0,001%	C
AMUNDI INDEX EUROPE EX UK SMALL AND MID CAP FUND		568	0,001%	C
Amundi MSCI Europe Small Cap ESG Climate Net Zero Ambition CTB		6.577	0,017%	C
ARIZONA STATE RETIREMENT SYSTEM		1.266	0,003%	C
ARROWST CAP ESG GBL E NON FLIP		50.421	0,133%	C
ARROWST WD SM CAP EAE NON FLIP		3.027	0,008%	C
ARROWSTREET CAPITAL ESG GLOBAL EQUITY LONG/SHORT FUND LIMITE PORTFOLIO MARGIN ACCT 200.		7.379	0,019%	C
ARROWSTREET COLLECTIVE INVESTMENT TRUST		240.512	0,635%	C
ARROWSTREET COPLEY - NON FLIP		4.152	0,011%	C
ARROWSTREET EAFE ALPHA EXTENSION TRUST FUND		33.724	0,089%	C
ARROWSTREET INVESTMENT TRUST -ARROWSTREET EAFE ALPHA EXTENSION TRUST FUND PORTFOLIO MARGIN ACC		3.572	0,009%	C
ARROWSTREET US GROUP TRUST		33.011	0,087%	C
ARROWSTREET WORLD SMALL CAP EQUITY ALPHA EXTENSION FUND (CAYMAN)		2.999	0,008%	C
AXA IM EQUITY TRUST		4.878	0,013%	C

Anagrafica	CF/PI	Azioni	% su votanti	Voto
AZL DFA INTERNATIONAL CORE EQUITY FUND		1.684	0,004%	C
BLACKROCK ASSET MANAGEMENT SCHWEIZ AG ON BEHALF OF ISHARES WORLD EX SWITZERLAND		1.233	0,003%	C
BLACKROCK AUTHORISED CONTRACTUAL SCHEME I		4.452	0,012%	C
BLACKROCK INSTITUTIONAL TRUST COMPANY, N.A. INVESTMENT FUNDS FOR EMPLOYEE BENEFIT TRUSTS		132.117	0,349%	C
BLACKROCK MSCI EAFE SMALL CAP EQUITY INDEX FUND B (EAFESMLB		5.486	0,014%	C
BNY MELLON GLOBAL FUNDS PLC		36.718	0,097%	C
CALCIUM QUANT		30.469	0,080%	C
CANADA POST CORPORATION REGISTERED PENSION PLAN		3.604	0,010%	C
CASEY FAMILY PROGRAMS		1.650	0,004%	C
CC AND L Q GLOBAL EQUITY MARKET NEUTRAL MASTER FUND LTD		2.413	0,006%	C
CC AND L Q MARKET NEUTRAL FUND II		313	0,001%	C
CC I. Alternative Global Equity Fund		647	0,002%	C
CC&I. MULTI-STRATEGY FUND		1.082	0,003%	C
CC&L Q GLOBAL EQUITY MARKET NEUTRAL MASTER FUND LTD.,		320	0,001%	C
CC&L Q GLOBAL SMALL CAP EQUITY FUND		12	0,000%	C
CC&L Q INTERNATIONAL SMALL CAP EQUITY FUND		172	0,000%	C
CC&L Q MARKET NEUTRAL FUND		1.962	0,005%	C
CCANDL ALTERNATIVE GLOBAL EQUITY		386	0,001%	C
CITY OF NEW YORK GROUP TRUST		95.240	0,251%	C
CITY OF PHILADELPHIA PUBLIC EMPLOYEES RETIREMENT SYSTEM,		1.621	0,004%	C
COLLEGE RETIREMENT EQUITIES FUND		21.333	0,056%	C
COLLEGES OF APPLIED ARTS AND TECHNOLOGY PENSION P		7.082	0,019%	C
COMMONWEALTH BANK GROUP SUPER		19.446	0,051%	C
COMMONWEALTH GLOBAL SHARE FUND 17.,		40.758	0,108%	C
CONNECTICUT GENERAL LIFE INSURANCE COMPANY		65	0,000%	C
CONSTELLATION PENSION MASTER TRUST		7.807	0,021%	C
CPR EUROLAND ESG		92.439	0,244%	C
CREDIT SUISSE FUNDS AG		991	0,003%	C
CUBIST CORE INVESTMENTS, L.P. C/O POINT72		22.230	0,059%	C
D.E. SHAW OCULUS INTL NON FLIP		62	0,000%	C
DETROIT EDISON QUALIFIED NUCLEAR DECOMMISSIONING TRUST		1.153	0,003%	C
DFA INTERNATIONAL SMALL CAP VALUE PNS GROUP INC		256.140	0,676%	C
DIGITAL FUNDS STARS EUROPE EX-UK		63.592	0,168%	C
DOMINION ENERGY INC. DEFINED BENEFIT MASTER TRUST		7.202	0,019%	C
EURIZON AZIONI PMI ITALIA		130.520	0,345%	C
EURIZON CAPITAL SGR-PIR ITALIA 30		25.048	0,066%	C
EURIZON FUND		14.220	0,038%	C
EURIZON PIR ITALIA AZIONI		8.012	0,021%	C
EURIZON PROGETTO ITALIA 20		43.118	0,114%	C
EURIZON PROGETTO ITALIA 40		128.420	0,339%	C
EURIZON PROGETTO ITALIA 70		49.657	0,131%	C
EXELON CORPORATION PENSION MASTER RETIREMENT TRUST		2.295	0,006%	C
GMAM GROUP PENSION TRUST II		25.117	0,066%	C
GMO BENCHMARK-FREE FUND		19.133	0,051%	C
GMO FUNDS PLC GMO GLOBAL EQUITYALLOCATION INVESTMENT FUND		1.176	0,003%	C
GMO FUNDS PLC GMO GLOBAL REAL RETURN (UCITS) FUND		8.773	0,023%	C
GMO IMPLEMENTATION FUND		54.052	0,143%	C
GMO INTERNATIONAL EQUITY FUND		74.458	0,197%	C
GMO MULTI-ASSET TRUST		2.552	0,007%	C
GMO STRATEGIC OPPORTUNITIES ALLOCATION FUND		2.511	0,007%	C
GMO TAXMANAGED INTERNATIONAL EQUITIES FUND		675	0,002%	C
GOLDMAN SACHS FUNDS		7.829	0,021%	C
GOLDMAN SACHS TRUST GOLDMAN SACHS INTERNATIONAL SMALL CAP INSIGHTS FUND		256.470	0,677%	C
GOVERNMENT INSTITUTIONS PENSION FUND		17.180	0,045%	C
HAWTHORN EQ LLC		48.717	0,129%	C
HKL II LLC		44.932	0,119%	C
HOSKING GLOBAL FUND PLC		47.709	0,126%	C



Anagrafica	CF/PI	Azioni	% su votanti	Voto
HOSKING PARTNERS EQUITY FUND LLC C/O CORPORATION SERVICE COMPANY		3.183	0,008%	C
HOSKING PARTNERS GLOBAL EQUITY TRUST		5.406	0,014%	C
HOSTPLUS POOLED SUPERANNUATION TRUST		73.459	0,194%	C
HOTCHKIS AND WILEYINTERNATIONA		2.000	0,005%	C
HRW TESTAMENTARY TRUST NO. 12.		30.399	0,080%	C
HRW TESTAMENTARY TRUST NO. 8..		29.224	0,077%	C
HSBC ETFS PUBLIC LIMITED COMPANY - HSBC MSCI WORLD SMALL CAP ESG UCITS ETF		528	0,001%	C
IAM NATIONAL PENSION FUND		5.304	0,014%	C
INDIANA PUBLIC RETIREMENT SYSTEM		111	0,000%	C
INTERNATIONAL CORE EQUITY PORTFOLIO OF DFA INVESTMENT DIMENSIONS GROUP INC		128.582	0,339%	C
INTERNATIONAL EQUITY FUND		27.345	0,072%	C
INTERNATIONAL MONETARY FUND		713	0,002%	C
INTERNATIONAL TILTS MASTER PORTFOLIO OF MASTER INVESTMENT PORTFO		2.081	0,005%	C
INVESCO FTSE RAFI DEVELOPED MARKETS EXUS SMALLMID ETF		16.728	0,044%	C
INVESTERINGSFORENINGEN SPARINVEST INDEX EUROPA		4.367	0,012%	C
ISHARES ALL-COUNTRY EQUITY INDEX FUND		107	0,000%	C
ISHARES CORE MSCI EAFE ETF		173.417	0,458%	C
ISHARES CORE MSCI EAFE IMI INDEX ETF		8.194	0,022%	C
ISHARES CORE MSCI TOTAL INTERNATIONAL STOCK ETF		41.051	0,108%	C
ISHARES III PUBLIC LIMITED COMPANY		12.588	0,033%	C
ISHARES INTERNATIONAL DEVELOPEDSMALL CAP VALUE FACTOR ETF		8.302	0,022%	C
ISHARES MSCI EAFE SMALL-CAP ETF		119.983	0,317%	C
ISHARES MSCI EUROPE IMI INDEX ETF		562	0,001%	C
ISHARES MSCI EUROPE SMALL-CAP ETF		2.945	0,008%	C
ISHARES VII PLC		46.729	0,123%	C
JHF II INT'L SMALL CO FUND		9.421	0,025%	C
JHVIT INT'L SMALL CO TRUST		1.607	0,004%	C
JTW TRUST NO. 1 UAD 9/19/02..		26.660	0,070%	C
KAISER PERMANENTE GROUP TRUST		30	0,000%	C
LAKE AVENUE INVESTMENTS LLC		51.660	0,136%	C
LEGAL & GENERAL ICAV.		1.275	0,003%	C
LEGAL AND GENERAL ASSURANCE (PENSIONS MANAGEMENT) LIMITED		11.956	0,032%	C
LEGAL AND GENERAL UCITS ETF PLC		1.775	0,005%	C
LGT SELECT FUNDS		184	0,000%	C
LOCKHEED MARTIN CORPORATION MASTER RETIREMENT TRUST		12	0,000%	C
LOS ANGELES CITY EMPLOYEES' RETIREMENT SYSTEM		2.219	0,006%	C
LOS ANGELES COUNTY EMPLOYEES RETIREMENT ASSOCIATI		17.810	0,047%	C
LOUISIANA STATE EMPLOYEES RETIREMENT SYSTEM		29.678	0,078%	C
LVIP DIMENSIONAL INTERNATIONAL CORE EQUITY FUND		2.288	0,006%	C
LYXINDX FUND - LYXOR MSCI EMU		12.913	0,034%	C
LYXOR FTSE ITALIA MID CAP PIR		85.763	0,226%	C
M INTERNATIONAL EQUITY FUND		801	0,002%	C
MANAGEMENT BOARD PUBLIC SERVICE PENSION FUND		56.292	0,149%	C
MARYLAND STATE RETIREMENT PENSION SYSTEM		2.569	0,007%	C
MERCER QIF COMMON CONTRACTUAL FUND		3.861	0,010%	C
MERCER QIF FUND PLC		2.895	0,008%	C
MERCER UCITS COMMON CONTRACTUALFUND		3.648	0,010%	C
MONTANA BOARD OF INVESTMENTS		37.154	0,098%	C
MSCI ACWI EX-U.S. IMI INDEX FUND B2		905	0,002%	C
MSCI EMU IMI INDEX FUND B (EMUIMIB)		18	0,000%	C
MUL- LYX FTSE IT ALL CAP PIR		1.227	0,003%	C
NATWEST ST JAMES'S PLACE BALANCED MANAGED UNIT TRUST		138.830	0,367%	C
NATWEST TRUSTEE AND DEPOSITARY SERVICES LIMITED AS TRUSTEE O		2.198	0,006%	C
NEW YORK STATE COMMON RETIREMENT FUND		60.893	0,161%	C
NN ENHANCED INDEX SUSTAINABLE GLOBAL SMALL CAPS EQUITY FUND		9.348	0,025%	C

Anagrafica	CF/PI	Azioni	% su votanti	Voto	
NORTHERN TRUST COMMON ALL COUNTRY WORLD EX-US INVESTABLE MAR			657	0,002%	C
NORTHERN TRUST GLOBAL INVESTMENTS COLLECTIVE FUNDS TRUST			29.088	0,077%	C
NORTHERN TRUST UCITS COMMON CONTRACTUAL FUND			6.117	0,016%	C
NORTHROP GRUMMAN PENSION MASTERTRUST			9.721	0,026%	C
NOVA SCOTIA HEALTH EMPLOYEES PENSION PLAN			3.434	0,009%	C
ODEY INVESTMENTS PLC			15.768	0,042%	C
OLD WESTBURY SMALL AND MID CAP STRATEGIES FUND.			145.193	0,383%	C
ONEPATH GLOBAL SHARES - SMALL CAP (UNHEDGED) INDEXPOOL			791	0,002%	C
ONTARIO POWER GENERATION INC .			40.429	0,107%	C
OPTIMUM INTERNATIONAL FUND			17.439	0,046%	C
PENSION RESERVES INVESTMENT TRUST FUND			16.661	0,044%	C
PES:PIMCO RAFI DYNAMIC MULTI-FACTOR INTERNATIONAL EQUITY ETF			3.612	0,010%	C
PINNACLE PLATO GBL LOW CARBON FD			132	0,000%	C
PRICOS			94.368	0,249%	C
PRICOS DEFENSIVE			2.403	0,006%	C
PUBLIC AUTHORITY FOR SOCIAL INSURANCE			591	0,002%	C
PUBLIC EMPLOYEES RETIREMENT ASSOCIATION OF NEW MEXICO			1.540	0,004%	C
PUBLIC EMPLOYEES RETIREMENT SYSTEM OF MISSISSIPPI			27.540	0,073%	C
RAMI PARTNERS LLC			7.546	0,020%	C
REGIME DE RENTES DU MOUVEMENT DESJARDINS			1.634	0,004%	C
RETIREMENT BOARD OF ALLEGHENY COUNTY			1.622	0,004%	C
SBC MASTER PENSION TRUST			2.573	0,007%	C
SEGALL BRYANT & HAMILL INTERNATIONAL SMALL CAP TRUST			23.583	0,062%	C
SEGALL BRYANT HAMILL INTERNA			9.076	0,024%	C
SOUTHERN CALIFORNIA UNITED FOOD AND COMMERCIAL WORKERS UNIONS AND FOOD EMPLOYERS JOINT PENSION			10.389	0,027%	C
SPDR PORTFOLIO DEVELOPED WORLD EXUS ETF			139.134	0,367%	C
SPDR PORTFOLIO EUROPE ETF			906	0,002%	C
SPDR S&P INTERNATIONAL SMALL CAP ETF			16.111	0,043%	C
SSB INT SMALL CAP ACTIVE SECURITIES LENDING COMMON TRUST FUND			7.249	0,019%	C
SSB MSCI ACWI EX USA IMI SCREENED NONLENDING COMMON TRUST FUND			23	0,000%	C
SSB MSCI EAFE SMALL CAP INDEX SECURITIES LENDING COMMON FND			9.185	0,024%	C
SSGA SPDR ETFS EUROPE II PUBLICLIMITED COMPANY			7.086	0,019%	C
SST GLOB ADV TAX EXEMPT RETIREMENT PLANS			106.769	0,282%	C
STANLIB FUNDS LIMITED			9.915	0,026%	C
STATE OF NEW MEXICO STATE INVESTMENT COUNCIL			7.660	0,020%	C
STATE OF WISCONSIN INVESTMENT BOARD			1.412	0,004%	C
STATE STREET GLOBAL ADVISORS LUXEMBOURG SICAV			1.475	0,004%	C
STATE STREET GLOBAL ALL CAP EQUITY EXUS INDEX PORTFOLIO			5.425	0,014%	C
STATE TEACHERS RETIREMENT SYSTEM OF OHIO			26.078	0,069%	C
STICHTING PENSIOENFONDS HORECA AND CATERING			1.753	0,005%	C
STICHTING SHELL PENSIOENFONDS			6.353	0,017%	C
STRATEGIC INTERNATIONAL EQUITY FUND			637	0,002%	C
TEACHERS' RETIREMENT SYSTEM OF THE STATE OF ILLINOIS			179.223	0,473%	C
TENNESSEE CONSOLIDATED RETIREMENT SYSTEM			68.874	0,182%	C
THE BANK OF KOREA			4.002	0,011%	C
THE CONTINENTAL SMALL COMPANY SERIES NY			241.396	0,637%	C
THE MONETARY AUTHORITY OF SINGAPORE			1.457	0,004%	C
THE REGENTS OF THE UNIVERSITY OF CALIFORNIA			28.430	0,075%	C
THRIVENT INTERNATIONAL ALLOCATION FUND			9.006	0,024%	C
THRIVENT INTERNATIONAL ALLOCATION PORTFOLIO			14.875	0,039%	C
TRUST II BRIGHTHOUSEDIMENSIONALINT SMALL COMPANY PORTFOLIO			7.714	0,020%	C
TWO SIGMA EQUITY RISK PREMIA PORTFOLIO LLC - EMEA TRADING			20.700	0,055%	C
TWO SIGMA INTERNATIONAL CORE			8.600	0,023%	C
TWO SIGMA WORLD CORE FUND LP			3.600	0,010%	C

Anagrafica	CF/PI	Azioni	% su votanti	Voto
U.S. STEEL RETIREMENT PLAN TRUST		9.162	0,024%	C
UBS FUND MANAGEMENT (SWITZERLAND) AG.		11.938	0,032%	C
UBS LUX FUND SOLUTIONS		5.605	0,015%	C
UPS GROUP TRUST		1.692	0,004%	C
VANGUARD DEVELOPED MARKETS INDEX FUND		186.827	0,493%	C
VANGUARD ESG DEVELOPED WORLD ALL CAP EQ INDEX FND UK		258	0,001%	C
VANGUARD ESG INTERNATIONAL STOCK ETF		8.740	0,023%	C
VANGUARD EUROPEAN STOCK INDEX FUND		46.834	0,124%	C
VANGUARD FIDUCIARY TRUST COMPANY DEVELOPED MARKETS INDEX TRUST		3.128	0,008%	C
VANGUARD FIDUCIARY TRUST COMPANY INSTITUTIONAL TOTAL INTERNATIONAL STOCK MARKET INDEX TRUST		38.025	0,100%	C
VANGUARD FIDUCIARY TRUST COMPANY INSTITUTIONAL TOTAL INTERNATIONAL STOCK MARKET INDEX TRUST II		161.821	0,427%	C
VANGUARD FTSE ALL WORLD EX US SMALL CAP INDEX FUND		96.171	0,254%	C
VANGUARD FTSE DEVELOPED ALL CAPEX NORTH AMERICA INDEX ETF		3.039	0,008%	C
VANGUARD FTSE DEVELOPED EUROPE ALL CAP INDEX ETF		258	0,001%	C
VANGUARD FUNDS PUBLIC LIMITED COMPANY		901	0,002%	C
VANGUARD INTERNATIONAL SMALL COMPANIES INDEX FUND		4.322	0,011%	C
VANGUARD INVESTMENT SERIES PUBLIC LIMITED COMPANY		16.149	0,043%	C
VANGUARD TOTAL INTERNATIONAL STOCK INDEX FUND		506.587	1,337%	C
VANGUARD TOTAL WORLD STOCK INDEX FUND		13.418	0,035%	C
VANTAGETRUST III MASTER COLLECTIVE INVESTMENT FUNDS TRUST		28.966	0,076%	C
VEBA PARTNERSHIP N L P		2.456	0,006%	C
VERDIPAPIRFONDET KLP AKSJGLOBAL SMALL CAP INDEKS I		4.364	0,012%	C
VIF ICVC VANGUARD FTSE GLOBAL ALL CAP INDEX FUND		40	0,000%	C
VILLIERS ALTO		16.633	0,044%	C
VIRGINIA RETIREMENT SYSTEM		1	0,000%	C
VOYA MULTI MANAGER INTERNATIONAL SMALL CAP FUND		6.083	0,016%	C
WASHINGTON STATE INVESTMENT BOARD		22.166	0,059%	C
WEST VIRGINIA INVESTMENT MANAGEMENT BOARD		1.683	0,004%	C
WHEELS COMMON INVESTMENT FUND.		324	0,001%	C
XTRACKERS MSCI EUROZONE HEDGED EQUITY ETF		105	0,000%	C

Totale votanti

37.878.134 100%

Legenda

F - Favorevole
 C - Contrario
 A - Astenuto
 Lx - Lista x
 NV - Non Votante
 NE - Non Espresso

BANCA IFIS S.p.A.

Assemblea straordinaria e ordinaria

20 aprile 2023

ALLEGATO "F"

Punto 3 della parte ordinaria dell'ordine del giorno.

Nomina del Presidente Onorario. Deliberazioni inerenti e conseguenti.

	n. azioni	% azioni rappresentate in assemblea	% del Capitale Sociale
Quorum costitutivo assemblea	37.878.134	100%	70,391%
Azioni per le quali il RD dispone di istruzioni per l'OdG in votazione (quorum deliberativo):	37.878.134	100,000%	70,391%
Azioni per le quali il RD non disponeva di istruzioni:	0	0,000%	0,000%

	n. azioni	% partecipanti al voto	% del Capitale Sociale
Favorevole	29.763.631	78,577%	55,311%
Contrario	8.114.503	21,423%	15,080%
Astenuto	0	0,000%	0,000%
Totali	37.878.134	100,000%	70,391%



BANCA IFIS S.p.A.

Assemblea straordinaria e ordinaria


20 aprile 2023

Punto 3 della parte ordinaria dell'ordine del giorno.

Nomina del Presidente Onorario. Deliberazioni inerenti e conseguenti.

Elenco dei partecipanti alla votazione per il tramite del Rappresentante Designato Monte Titoli S.p.A. nella persona dell'avvocato Giulia D'Alessandro

Anagrafica	CF/PI	Azioni	% su votanti	Voto
ACOMEA ITALIA		50.000	0,132%	F
BG MASTER FUND ICAV.		8.521	0,022%	F
CIN BELGIUMLIMITED		131	0,000%	F
EURIZON AZIONI PMI ITALIA		130.520	0,345%	F
EURIZON CAPITAL SGR-PIR ITALIA 30		25.048	0,066%	F
EURIZON FUND		14.220	0,038%	F
EURIZON PIR ITALIA AZIONI		8.012	0,021%	F
EURIZON PROGETTO ITALIA 20		43.118	0,114%	F
EURIZON PROGETTO ITALIA 40		128.420	0,339%	F
EURIZON PROGETTO ITALIA 70		49.657	0,131%	F
FIS GROUP COLLECTIVE INVESTMENT TRUST		20.216	0,053%	F
GENERALI SMART FUNDS		35.000	0,092%	F
GOVERNMENT OF NORWAY		402.932	1,064%	F
Kevin and Kristina Durkin 2009 Trust		3.560	0,009%	F
LA SCOGLIERA SA		26.053.500	68,782%	F
LA SCOGLIERA SA	00833240328	1.000.000	2,640%	F
LA SCOGLIERA SA- SEDE SECONDARIA		120.847	0,319%	F
MAXIMILIAN FLORIAN REGNER-BLEYLEBEN		3.602	0,010%	F
PREVE COSTRUZIONI S.P.A.	00185120045	1.500.000	3,960%	F
PREVE RICCARDO	PRVRCR51A21E808Y	161.000	0,425%	F
UTAH STATE RETIREMENT SYSTEMS		5.327	0,014%	F
1199SEIU HEALTH CARE EMPLOYEES PENSION FUND		45.379	0,120%	C
3M PENSION AND LIFE ASSURANCE SCHEME		1.280	0,003%	C
ACADIAN ALL COUNTRY WORLD EX US EQUITY CIT FUND		19.727	0,052%	C
ACADIAN ALL COUNTRY WORLD EX US FUND		45.325	0,120%	C
ACADIAN INTERNATIONAL ALL CAP FUND		23.799	0,063%	C
ACADIAN INTERNATIONAL EQUITY CIT FUND		18.148	0,048%	C
ACADIAN INTERNATIONAL SMALL CAP EQUITY II FUND LLC		23.473	0,062%	C
ACADIAN INTERNATIONAL SMALL CAP FUND		269.347	0,711%	C
ACADIAN INTERNATIONAL SMALL-CAP EQUITY CIT FUND		22.482	0,059%	C
ACADIAN NON US ALL CAP EQUITY FUND USD HEDGED LLC		7.746	0,020%	C
ACADIAN NON-US SMALL-CAP LONG-SHORT EQUITY FUND LLC		116.789	0,308%	C
ADVANCED SERIES TRUST AST GLOBAL BOND PORTFOLIO		5.854	0,015%	C
ADVANCED SERIES TRUST AST PRUDENTIAL GROWTH ALLOCATION PORTFOLIO		10.810	0,029%	C
ALASKA PERMANENT FUND CORPORATION		5.400	0,014%	C
ALGERT INTERNATIONAL SMALL CAP FUND L.P		3.511	0,009%	C
ALKEN CAPITAL FUND, FCP-FIS - ONE SUB-FUND		6.530	0,017%	C
ALKEN FUND - ABSOLUTE RETURN EUROPE		20.503	0,054%	C
ALKEN FUND - EUROPEAN OPPORTUNITIES		26.739	0,071%	C
ALKEN FUND - SMALL CAP EUROPE		304.598	0,804%	C
ALKEN FUND - SUSTAINABLE EUROPE		12.858	0,034%	C
Allianz Global High Payout Fund		1.855	0,005%	C
ALLIANZ GLOBAL INVESTORS GMBH FOR CONVEST 21 VL		18.798	0,050%	C



Anagrafica	CF/PI	Azioni	% su votanti	Voto
ALLIANZ GLOBAL INVESTORS GMBH FOR FONDIS		11.321	0,030%	C
ALTRIA CLIENT SERVICES MASTER RETIREMENT TRUST		11.128	0,029%	C
AMERICAN CENTURY ETF TRUST AVANTIS INT SMALL CAP VALUE FUND		15.653	0,041%	C
AMERICAN CENTURY ETF TRUST-AVANTIS INTERNATIONAL EQUITY ETF		10.558	0,028%	C
AMERICAN CENTURY ETF TRUST-AVANTIS INTERNATIONAL EQUITY FUND		489	0,001%	C
AMERICAN CENTURY ETF TRUST-AVANTIS INTERNATIONAL SMALL CAP VALUE		205.068	0,541%	C
AMERICAN CENTURY ETF TRUST-AVANTIS RESPONSIBLE INTERNATIONAL EQUITY ETF		442	0,001%	C
AMUNDI INDEX EUROPE EX UK SMALL AND MID CAP FUND		568	0,001%	C
Amundi MSCI Europe Small Cap ESG Climate Net Zero Ambition CTB		6.577	0,017%	C
ARIZONA STATE RETIREMENT SYSTEM		1.266	0,003%	C
ARROWST CAP ESG GBL E NON FLIP		50.421	0,133%	C
ARROWST WD SM CAP EAE NON FLIP		3.027	0,008%	C
ARROWSTREET CAPITAL ESG GLOBAL EQUITY LONG/SHORT FUND LIMITE PORTFOLIO MARGIN ACCT 200.		7.379	0,019%	C
ARROWSTREET COLLECTIVE INVESTMENT TRUST		240.512	0,635%	C
ARROWSTREET COPLEY - NON FLIP		4.152	0,011%	C
ARROWSTREET EAFE ALPHA EXTENSION TRUST FUND		33.724	0,089%	C
ARROWSTREET INVESTMENT TRUST -ARROWSTREET EAFE ALPHA EXTENSION TRUST FUND PORTFOLIO MARGIN ACC		3.572	0,009%	C
ARROWSTREET US GROUP TRUST		33.011	0,087%	C
ARROWSTREET WORLD SMALL CAP EQUITY ALPHA EXTENSION FUND (CAYMAN)		2.999	0,008%	C
ARTEMIS SMARTGARP EUROPEAN EQUITY FUND		90.000	0,238%	C
AUSTRALIAN RETIREMENT TRUST		101.862	0,269%	C
AXA IM EQUITY TRUST		4.878	0,013%	C
AZL DFA INTERNATIONAL CORE EQUITY FUND		1.684	0,004%	C
BLACKROCK ASSET MANAGEMENT SCHWEIZ AG ON BEHALF OF ISHARES WORLD EX SWITZERLAND		1.233	0,003%	C
BLACKROCK AUTHORISED CONTRACTUAL SCHEME I		4.452	0,012%	C
BLACKROCK INSTITUTIONAL TRUST COMPANY, N.A. INVESTMENT FUNDS FOR EMPLOYEE BENEFIT TRUSTS		132.117	0,349%	C
BLACKROCK MSCI EAFE SMALL CAP EQUITY INDEX FUND B (EAFESMLB		5.486	0,014%	C
BNY MELLON GLOBAL FUNDS PLC		36.718	0,097%	C
CALCIUM QUANT		30.469	0,080%	C
CALIFORNIA STATE TEACHERS' RETIREMENT SYSTEM		75.883	0,200%	C
CANADA POST CORPORATION REGISTERED PENSION PLAN		3.604	0,010%	C
CASEY FAMILY PROGRAMS		1.650	0,004%	C
CC AND L Q GLOBAL EQUITY MARKET NEUTRAL MASTER FUND LTD		2.413	0,006%	C
CC AND L Q MARKET NEUTRAL FUND II		313	0,001%	C
CC L Alternative Global Equity Fund		647	0,002%	C
CC&L MULTI-STRATEGY FUND		1.082	0,003%	C
CC&L Q GLOBAL EQUITY MARKET NEUTRAL MASTER FUND LTD.,		320	0,001%	C
CC&L Q GLOBAL SMALL CAP EQUITY FUND		12	0,000%	C
CC&L Q INTERNATIONAL SMALL CAP EQUITY FUND		172	0,000%	C
CC&L Q MARKET NEUTRAL FUND		1.962	0,005%	C
CCANDL ALTERNATIVE GLOBAL EQUITY		386	0,001%	C
CENTRAL PENSION FUND OF THE INTERNATIONAL UNION OF OPERATING EMPLOYERS		2.090	0,006%	C
CITY OF NEW YORK GROUP TRUST		95.240	0,251%	C
CITY OF PHILADELPHIA PUBLIC EMPLOYEES RETIREMENT SYSTEM,		1.621	0,004%	C
CLEARWATER INTERNATIONAL FUND		42.000	0,111%	C
COLLEGE RETIREMENT EQUITIES FUND		21.333	0,056%	C
COLLEGES OF APPLIED ARTS AND TECHNOLOGY PENSION P		7.082	0,019%	C
COMMONWEALTH BANK GROUP SUPER		19.446	0,051%	C
COMMONWEALTH GLOBAL SHARE FUND 17.,		40.758	0,108%	C
COMMONWEALTH OF PENNSYLVANIA PUBLIC SCHOOL EMPLOYEES RETIR		44.225	0,117%	C

Anagrafica	CF/PI	Azioni	% su votanti	Voto
CONNECTICUT GENERAL LIFE INSURANCE COMPANY		65	0,000%	C
CONSTELLATION PENSION MASTER TRUST		7.807	0,021%	C
CORTEVA AGRISCIENCE DEFINED CONTRIBUTION PLAN MASTER TRUST.		10.700	0,028%	C
CPR EUROLAND ESG		92.439	0,244%	C
CREDIT SUISSE FUNDS AG		991	0,003%	C
CUBIST CORE INVESTMENTS, L.P. C/O POINT72		22.230	0,059%	C
D.E. SHAW OCULUS INTL NON FLIP		62	0,000%	C
DETROIT EDISON QUALIFIED NUCLEAR DECOMMISSIONING TRUST		1.153	0,003%	C
DFA INTERNATIONAL SMALL CAP VALUE PNS GROUP INC		256.140	0,676%	C
DIGITAL FUNDS STARS EUROPE EX-UK		63.592	0,168%	C
DOMINION ENERGY INC. DEFINED BENEFIT MASTER TRUST		7.202	0,019%	C
DUPONT SPECIALTY PRODUCTS & RELATED CO SAVINGS PLAN MASTER T		7.000	0,018%	C
EXELON CORPORATION PENSION MASTER RETIREMENT TRUST		2.295	0,006%	C
FIDELITY CONCORD STREET TRUST; FIDELITY SAI INTERNATIONAL S		7.257	0,019%	C
FLORIDA RETIREMENT SYSTEM		154.961	0,409%	C
FLORIDA RETIREMENT SYSTEM TRUST FUND		62.194	0,164%	C
GMAM GROUP PENSION TRUST II		25.117	0,066%	C
GMO BENCHMARK-FREE FUND		19.133	0,051%	C
GMO FUNDS PLC GMO GLOBAL EQUITYALLOCATION INVESTMENT FUND		1.176	0,003%	C
GMO FUNDS PLC GMO GLOBAL REAL RETURN (UCITS) FUND		8.773	0,023%	C
GMO IMPLEMENTATION FUND		54.052	0,143%	C
GMO INTERNATIONAL EQUITY FUND		74.458	0,197%	C
GMO MULTI-ASSET TRUST		2.552	0,007%	C
GMO STRATEGIC OPPORTUNITIES ALLOCATION FUND		2.511	0,007%	C
GMO TAXMANAGED INTERNATIONAL EQUITIES FUND		675	0,002%	C
GOLDMAN SACHS FUNDS		7.829	0,021%	C
GOLDMAN SACHS TRUST GOLDMAN SACHS INTERNATIONAL SMALL CAP INSIGHTS FUND		256.470	0,677%	C
GOVERNMENT INSTITUTIONS PENSION FUND		17.180	0,045%	C
HAWTHORN EQ LLC		48.717	0,129%	C
HKL II LLC		44.932	0,119%	C
HOSKING GLOBAL FUND PLC		47.709	0,126%	C
HOSKING PARTNERS EQUITY FUND LLC C/O CORPORATION SERVICE COMPANY		3.183	0,008%	C
HOSKING PARTNERS GLOBAL EQUITY TRUST		5.406	0,014%	C
HOSTPLUS POOLED SUPERANNUATION TRUST		73.459	0,194%	C
HOTCHKIS AND WILEYINTERNATIONA		2.000	0,005%	C
HRW TESTAMENTARY TRUST NO. 12.		30.399	0,080%	C
HRW TESTAMENTARY TRUST NO. 8..		29.224	0,077%	C
HSBC ETFS PUBLIC LIMITED COMPANY - HSBC MSCI WORLD SMALL CAP ESG UCITS ETF		528	0,001%	C
IAM NATIONAL PENSION FUND		5.304	0,014%	C
ILLINOIS STATE BOARD OF INVESTMENT		30.300	0,080%	C
INDIANA PUBLIC RETIREMENT SYSTEM		111	0,000%	C
INTERNATIONAL CORE EQUITY PORTFOLIO OF DFA INVESTMENT DIMENSIONS GROUP INC		128.582	0,339%	C
INTERNATIONAL EQUITY FUND		27.345	0,072%	C
INTERNATIONAL MONETARY FUND		713	0,002%	C
INTERNATIONAL TILTS MASTER PORTFOLIO OF MASTER INVESTMENT PORTFO		2.081	0,005%	C
INVECO FTSE RAFI DEVELOPED MARKETS EXUS SMALL.MID ETF		16.728	0,044%	C
INVESTERINGSFORENINGEN SPARINVEST INDEX EUROPA		4.367	0,012%	C
ISHARES ALL-COUNTRY EQUITY INDEX FUND		107	0,000%	C
ISHARES CORE MSCI EAFE ETF		173.417	0,458%	C
ISHARES CORE MSCI EAFE IMI INDEX ETF		8.194	0,022%	C
ISHARES CORE MSCI TOTAL INTERNATIONAL STOCK ETF		41.051	0,108%	C
ISHARES III PUBLIC LIMITED COMPANY		12.588	0,033%	C
ISHARES INTERNATIONAL DEVELOPEDSMALL CAP VALUE FACTOR ETF		8.302	0,022%	C
ISHARES MSCI EAFE SMALL-CAP ETF		119.983	0,317%	C

Anagrafica	CF/PI	Azioni	% su votanti	Voto
ISHARES MSCI EUROPE IMI INDEX ETF		562	0,001%	C
ISHARES MSCI EUROPE SMALL-CAP ETF		2.945	0,008%	C
ISHARES VII PLC		46.729	0,123%	C
JHF II INT'L SMALL CO FUND		9.421	0,025%	C
JHVIT INT'L SMALL CO TRUST		1.607	0,004%	C
JTW TRUST NO. 1 UAD 9/19/02..		26.660	0,070%	C
KAISER PERMANENTE GROUP TRUST		30	0,000%	C
LACM WORLD SMALL CAP EQUITY FUND LP		7.913	0,021%	C
LAKE AVENUE INVESTMENTS LLC		51.660	0,136%	C
LEADERSEL P.M.I		12.000	0,032%	C
LEGAL & GENERAL ICAV.		1.275	0,003%	C
LEGAL AND GENERAL ASSURANCE (PENSIONS MANAGEMENT) LIMITED		11.956	0,032%	C
LEGAL AND GENERAL UCITS ETF PLC		1.775	0,005%	C
LGT SELECT FUNDS		184	0,000%	C
LOCKHEED MARTIN CORPORATION MASTER RETIREMENT TRUST		12	0,000%	C
LOS ANGELES CITY EMPLOYEES' RETIREMENT SYSTEM		2.219	0,006%	C
LOS ANGELES COUNTY EMPLOYEES RETIREMENT ASSOCIATI		17.810	0,047%	C
LOUISIANA STATE EMPLOYEES RETIREMENT SYSTEM		29.678	0,078%	C
LSV Enhanced Hedged Equity Fund, LP		10.600	0,028%	C
LVIP DIMENSIONAL INTERNATIONAL CORE EQUITY FUND		2.288	0,006%	C
LYXINDX FUND - LYXOR MSCI EMU		12.913	0,034%	C
LYXOR FTSE ITALIA MID CAP PIR		85.763	0,226%	C
M INTERNATIONAL EQUITY FUND		801	0,002%	C
MACK US EQUITY POOL		2.400	0,006%	C
MACKENZIE INTERNATIONAL QUANTITATIVE SMALL CAP FUND		2.886	0,008%	C
MACKENZIE INTERNATIONAL QUANTITATIVE SMALL CAP MASTER FUND C		11.893	0,031%	C
MAN FUNDS XII SPC - MAN 1783 III SP MAPLES CORPORATE SERVICES LIMITED		10.460	0,028%	C
MAN NUMERIC INTERNATIONAL SMALL CAP		14.904	0,039%	C
MANAGEMENT BOARD PUBLIC SERVICE PENSION FUND		56.292	0,149%	C
MARYLAND STATE RETIREMENT PENSION SYSTEM		2.569	0,007%	C
MERCER QIF COMMON CONTRACTUAL FUND		3.861	0,010%	C
MERCER QIF FUND PLC		2.895	0,008%	C
MERCER UCITS COMMON CONTRACTUALFUND		3.648	0,010%	C
MONTANA BOARD OF INVESTMENTS		37.154	0,098%	C
MSCI ACWI EX-U.S. IMI INDEX FUND B2		905	0,002%	C
MSCI EMU IMI INDEX FUND B (EMUIMIB)		18	0,000%	C
MUL- LYX FTSE IT ALL CAP PIR		1.227	0,003%	C
NATWEST ST JAMES'S PLACE BALANCED MANAGED UNIT TRUST		138.830	0,367%	C
NATWEST TRUSTEE AND DEPOSITARY SERVICES LIMITED AS TRUSTEE O		2.198	0,006%	C
NEW YORK STATE COMMON RETIREMENT FUND		60.893	0,161%	C
NN ENHANCED INDEX SUSTAINABLE GLOBAL SMALL CAPS EQUITY FUND		9.348	0,025%	C
NORTHERN TRUST COMMON ALL COUNTRY WORLD EX-US INVESTABLE MAR		657	0,002%	C
NORTHERN TRUST GLOBAL INVESTMENTS COLLECTIVE FUNDS TRUST		29.088	0,077%	C
NORTHERN TRUST UCITS COMMON CONTRACTUAL FUND		6.117	0,016%	C
NORTHROP GRUMMAN PENSION MASTERTRUST		9.721	0,026%	C
NOVA SCOTIA HEALTH EMPLOYEES PENSION PLAN		3.434	0,009%	C
ODEY INVESTMENTS PLC		15.768	0,042%	C
OLD WESTBURY SMALL AND MID CAP STRATEGIES FUND.		145.193	0,383%	C
ONEPATH GLOBAL SHARES - SMALL CAP (UNHEDGED) INDEXPOOL		791	0,002%	C
ONTARIO POWER GENERATION INC .		40.429	0,107%	C
OPTIMUM INTERNATIONAL FUND		17.439	0,046%	C
OREGON PUBLIC EMPLOYEES RETIREMENT SYSTEM		14.523	0,038%	C
PENSION RESERVES INVESTMENT TRUST FUND		16.661	0,044%	C
PES:PIMCO RAFI DYNAMIC MULTI-FACTOR INTERNATIONAL EQUITY ETF		3.612	0,010%	C
PINNACLE PLATO GBL LOW CARBON FD		132	0,000%	C

Anagrafica	CF/PI	Azioni	% su votanti	Voto
PRICOS		94.368	0,249%	C
PRICOS DEFENSIVE		2.403	0,006%	C
PUBLIC AUTHORITY FOR SOCIAL INSURANCE		591	0,002%	C
PUBLIC EMPLOYEES RETIREMENT ASSOCIATION OF NEW MEXICO		1.540	0,004%	C
PUBLIC EMPLOYEES RETIREMENT SYSTEM OF MISSISSIPPI		27.540	0,073%	C
PUBLIC EMPLOYEES RETIREMENT SYSTEM OF OHIO		61.580	0,163%	C
RAMI PARTNERS LLC		7.546	0,020%	C
REGIME DE RENTES DU MOUVEMENT DESJARDINS		1.634	0,004%	C
RETIREMENT BOARD OF ALLEGHENY COUNTY		1.622	0,004%	C
RUSSELL INVESTMENT COMPANY PLC		1.593	0,004%	C
SBC MASTER PENSION TRUST		2.573	0,007%	C
SCHWAB FUNDAMENTAL INTERNATIONAL SMALL COMPANY INDEX ETF		59.600	0,157%	C
SCHWAB FUNDAMENTAL INTERNATIONAL SMALL COMPANY INDEX FUND		12.147	0,032%	C
SCHWAB INTERNATIONAL SMALLCAP EQUITY ETF		44.278	0,117%	C
SEGALL BRYANT & HAMILL INTERNATIONAL SMALL CAP TRUST		23.583	0,062%	C
SEGALL BRYANT HAMILL INTERNA		9.076	0,024%	C
SEI GLOBAL MASTER FUND PLC		5.673	0,015%	C
SEI INSTITUTIONAL INVESTMENTS TRUST WORLD EQUITY EX-US FUND		26.497	0,070%	C
SOUTHERN CALIFORNIA UNITED FOOD AND COMMERCIAL WORKERS UNIONS AND FOOD EMPLOYERS JOINT PENSION		10.389	0,027%	C
SPDR PORTFOLIO DEVELOPED WORLD EXUS ETF		139.134	0,367%	C
SPDR PORTFOLIO EUROPE ETF		906	0,002%	C
SPDR S&P INTERNATIONAL SMALL CAP ETF		16.111	0,043%	C
SSB INT SMALL CAP ACTIVE SECURITIES LENDING COMMON TRUST FUND		7.249	0,019%	C
SSB MSCI ACWI EX USA IMI SCREENED NONLENDING COMMON TRUST FUND		23	0,000%	C
SSB MSCI EAFE SMALL CAP INDEX SECURITIES LENDING COMMON FND		9.185	0,024%	C
SSGA SPDR ETFS EUROPE II PUBLICLIMITED COMPANY		7.086	0,019%	C
SST GLOB ADV TAX EXEMPT RETIREMENT PLANS		106.769	0,282%	C
STANLIB FUNDS LIMITED		9.915	0,026%	C
STATE OF NEW MEXICO STATE INVESTMENT COUNCIL		7.660	0,020%	C
STATE OF WISCONSIN INVESTMENT BOARD		1.412	0,004%	C
STATE STREET GLOBAL ADVISORS LUXEMBOURG SICAV		1.475	0,004%	C
STATE STREET GLOBAL ALL CAP EQUITY EXUS INDEX PORTFOLIO		5.425	0,014%	C
STATE TEACHERS RETIREMENT SYSTEM OF OHIO		26.078	0,069%	C
STICHTING PENSOENFONDS HORECA AND CATERING		1.753	0,005%	C
STICHTING SHELL PENSOENFONDS		6.353	0,017%	C
STRATEGIC INTERNATIONAL EQUITY FUND		637	0,002%	C
TEACHERS' RETIREMENT SYSTEM OF THE STATE OF ILLINOIS		232.995	0,615%	C
TENNESSEE CONSOLIDATED RETIREMENT SYSTEM		68.874	0,182%	C
THE BANK OF KOREA		4.002	0,011%	C
THE BOEING COMPANY EMPLOYEE RETIREMENT PLANS MASTER TRUST		23.331	0,062%	C
THE BOEING COMPANY EMPLOYEE SAVINGS PLANS MASTER TRUST		26.380	0,070%	C
THE CONTINENTAL SMALL COMPANY SERIES NY		241.396	0,637%	C
THE MONETARY AUTHORITY OF SINGAPORE		1.457	0,004%	C
THE REGENTS OF THE UNIVERSITY OF CALIFORNIA		28.430	0,075%	C
THE STATE OF CONNECTICUT, ACTING THROUGH ITS TREASURER		5.293	0,014%	C
THRIVENT INTERNATIONAL ALLOCATION FUND		9.006	0,024%	C
THRIVENT INTERNATIONAL ALLOCATION PORTFOLIO		14.875	0,039%	C
TRUST II BRIGHTHOUSEDIMENSIONALINT SMALL COMPANY PORTFOLIO		7.714	0,020%	C
TWO SIGMA EQUITY RISK PREMIA PORTFOLIO LLC - EMEA TRADING		20.700	0,055%	C
TWO SIGMA INTERNATIONAL CORE		8.600	0,023%	C
TWO SIGMA WORLD CORE FUND LP		3.600	0,010%	C
U.S. STEEL RETIREMENT PLAN TRUST		9.162	0,024%	C
UBS FUND MANAGEMENT (SWITZERLAND) AG.		11.938	0,032%	C
UBS LUX FUND SOLUTIONS		5.605	0,015%	C

Anagrafica	CF/PI	Azioni	% su votanti	Voto
UPS GROUP TRUST		1.692	0,004%	C
VANGUARD DEVELOPED MARKETS INDEX FUND		186.827	0,493%	C
VANGUARD ESG DEVELOPED WORLD ALL CAP EQ INDEX FND UK		258	0,001%	C
VANGUARD ESG INTERNATIONAL STOCK ETF		8.740	0,023%	C
VANGUARD EUROPEAN STOCK INDEX FUND		46.834	0,124%	C
VANGUARD FIDUCIARY TRUST COMPANY DEVELOPED MARKETS INDEX TRUST		3.128	0,008%	C
VANGUARD FIDUCIARY TRUST COMPANY INSTITUTIONAL TOTAL INTERNATIONAL STOCK MARKET INDEX TRUST		38.025	0,100%	C
VANGUARD FIDUCIARY TRUST COMPANY INSTITUTIONAL TOTAL INTERNATIONAL STOCK MARKET INDEX TRUST II		161.821	0,427%	C
VANGUARD FTSE ALL WORLD EX US SMALL CAP INDEX FUND		96.171	0,254%	C
VANGUARD FTSE DEVELOPED ALL CAPEX NORTH AMERICA INDEX ETF		3.039	0,008%	C
VANGUARD FTSE DEVELOPED EUROPE ALL CAP INDEX ETF		258	0,001%	C
VANGUARD FUNDS PUBLIC LIMITED COMPANY		901	0,002%	C
VANGUARD INTERNATIONAL SMALL COMPANIES INDEX FUND		4.322	0,011%	C
VANGUARD INVESTMENT SERIES PUBLIC LIMITED COMPANY		16.149	0,043%	C
VANGUARD TOTAL INTERNATIONAL STOCK INDEX FUND		506.587	1,337%	C
VANGUARD TOTAL WORLD STOCK INDEX FUND		13.418	0,035%	C
VANTAGETRUST III MASTER COLLECTIVE INVESTMENT FUNDS TRUST		28.966	0,076%	C
VEBA PARTNERSHIP N L P		2.456	0,006%	C
VERDIPAPIRFONDET KLP AKSJGLOBAL SMALL CAP INDEKS I		4.364	0,012%	C
VFMC INTERNATIONAL EQUITY TRUST2		21.303	0,056%	C
VIF ICVC VANGUARD FTSE GLOBAL ALL CAP INDEX FUND		40	0,000%	C
VILLIERS ALTO		16.633	0,044%	C
VIRGINIA RETIREMENT SYSTEM		1	0,000%	C
VOYA MULTI MANAGER INTERNATIONAL SMALL CAP FUND		6.083	0,016%	C
WASHINGTON STATE INVESTMENT BOARD		22.166	0,059%	C
WEST VIRGINIA INVESTMENT MANAGEMENT BOARD		1.683	0,004%	C
WHEELS COMMON INVESTMENT FUND.		324	0,001%	C
XTRACKERS MSCI EUROZONE HEDGED EQUITY ETF		105	0,000%	C

Totale votanti

37.878.134

100%

Legenda

F - Favorevole
 C - Contrario
 A - Astenuto
 Lx - Lista x
 NV - Non Votante
 NE - Non Espresso