



Notaio Pierpaolo Barosi

N. 21.650 di Rep.

N. 8305 di Racc.

VERBALE DI ASSEMBLEA DEGLI AZIONISTI
DELLA SOCIETA' PER AZIONI "PIAGGIO & C. S.P.A."
REPUBBLICA ITALIANA

Reg. il 21 aprile 2023
al N. 4763
Serie 1T
Uff. delle Entrate di Mantova
Liquidazione:
Esatti € 356,00

L'anno 2023 (duemilaventitrè), il giorno 20 (venti) del mese di Aprile.

In Mantova, in una sala presso la sede della società "IMMSI S.P.A.", in Piazza Vilfredo Pareto n.3 - Centro Direzionale Boma.

Innanzi a me dott. Pierpaolo Barosi, Notaio residente in Curtatone ed iscritto presso il Collegio Notarile di Mantova,

E' PRESENTE

-- COLANINNO ROBERTO nato a Mantova il 16 agosto 1943, domiciliato per la carica presso la sede della sottoindicata società, il quale dichiara di intervenire nella sua qualità di Presidente del Consiglio di Amministrazione della società per azioni "PIAGGIO & C. S.P.A." con sede in Pontedera (Pisa), Viale Rinaldo Piaggio n. 25, (in prosieguo anche denominata "Società") capitale sociale EURO 207.613.944,37 (duecentosettemilioneiseicentotredicimilanovecentoquarantaquattro virgola trentasette) interamente sottoscritto e versato, diviso in n. 358.153.644 (trecentocinquantottomilioneicinciquantatremilaseicentoquarantaquattro) azioni, società soggetta a direzione e coordinamento di IMMSI S.p.A., numero di iscrizione nel Registro Imprese della Toscana Nord-Ovest e codice fiscale: 04773200011, partita IVA: 01551260506, R.E.A. di Pisa: 134077.

Costituito, cittadino italiano, della cui identità personale io Notaio sono certo.

PREMESSO

-- che in Mantova, Piazza Vilfredo Pareto n.3 - Centro Direzionale Boma, in una sala presso la sede della società "IMMSI S.P.A.", in data 18 aprile 2023 si è svolta l'assemblea dei soci della suindicata società "PIAGGIO & C. S.P.A.", assemblea tenutasi in prima convocazione e convocata per quel luogo, giorno e per le ore 15 (quindici), con il seguente

"ORDINE DEL GIORNO

In sessione ordinaria

- 1) Bilancio d'esercizio di Piaggio & C. S.p.A. al 31 dicembre 2022 e destinazione dell'utile di esercizio;
 - 1.1) Approvazione del Bilancio d'esercizio di Piaggio & C. S.p.A. al 31 dicembre 2022, esame della relazione degli Amministratori sulla gestione dell'esercizio 2022 e delle relazioni del Collegio Sindacale e della Società di Revisione; presentazione del bilancio consolidato al 31 dicembre 2022 del Gruppo Piaggio; delibere inerenti e conseguenti;
 - 1.2) Proposta di destinazione dell'utile di esercizio; delibere inerenti e conseguenti.
- 2) Relazione sulla politica in materia di remunerazione e sui compensi corrisposti:

2.1) approvazione della politica di remunerazione ai sensi dell'art. 123-ter, comma 3-ter, del D. Lgs. n. 58/1998;

2.2) deliberazioni sulla "seconda sezione" della relazione, ai sensi dell'art. 123-ter, comma 6, del D. Lgs. n. 58/1998.

3) Autorizzazione all'acquisto e disposizione di azioni proprie, ai sensi del combinato disposto degli artt. 2357 e 2357-ter del codice civile, nonché dell'art. 132 del D. Lgs. 58/1998 e relative disposizioni di attuazione, previa revoca dell'autorizzazione conferita dall'Assemblea ordinaria dell'11 aprile 2022 per la parte non eseguita. Delibere inerenti e conseguenti.

In sessione straordinaria

1) Proposta di annullamento di n. 3.521.595 azioni proprie in portafoglio; conseguenti modifiche dell'articolo 5.1 dello Statuto sociale. Delibere inerenti e conseguenti.";

-- che il costituito, nella suindicata qualità ha assunto la Presidenza dell'assemblea, mantenendone la qualifica sino al termine della riunione medesima;

-- che io Notaio, pure presente alla predetta assemblea dall'inizio al termine della medesima, sono stato incaricato di procedere alla relativa verbalizzazione.

Conseguentemente ed a richiesta del costituito, io Notaio ho redatto il verbale della ripetuta deliberazione dell'assemblea dei soci, tenutasi con le modalità di intervento mediante mezzi di telecomunicazione (collegamento telefonico), al fine di provvedere alle relative formalità anche presso il competente Registro delle Imprese ed adempimenti connessi.

Il presente verbale viene redatto su richiesta della Società e per la medesima del costituito Presidente del Consiglio di Amministrazione, il dottor ROBERTO COLANINNO, nei tempi necessari per la tempestiva esecuzione dei relativi adempimenti.

L'assemblea si è svolta alla mia costante presenza come segue.

"L'anno 2023 (duemilaventitré), il giorno 18 (diciotto) del mese di Aprile, alle ore quindici ed un minuto.

In Mantova, Piazza Vilfredo Pareto n.3 - Centro Direzionale Boma, in una sala presso la sede della società "IMMSI S.P.A.", si è tenuta l'assemblea dei soci della società per azioni "PIAGGIO & C. S.P.A." con sede in Pontedera (Pisa), Viale Rinaldo Piaggio n. 25, capitale sociale EURO 207.613.944,37 (duecentosettemilioneisecentotredicimilanovecentoquarantaquattro virgola trentasette) interamente sottoscritto e versato, diviso in n. 358.153.644 (trecentocinquantomilionicentocinquantatremilaseicentoquarantaquattro) azioni, società soggetta a direzione e coordinamento di IMMSI S.p.A., numero di iscrizione nel Registro Imprese di Pisa e codice fiscale: 04773200011, partita IVA: 01551260506, R.E.A. di Pisa: 134077.

A' sensi dell'art. 9) dello statuto sociale, assume la Presi-

denza dell'assemblea il dottor ROBERTO COLANINNO, nella sua qualità di Presidente del Consiglio di Amministrazione, designando me Notaio quale segretario dell'Assemblea, con facoltà di supportarlo nella fase di lettura dei dati.

Indi:

- si ricorda che, ai sensi dell'art. 106 del D.L. 18/2020 "recante misure di potenziamento del servizio sanitario nazionale e di sostegno economico per famiglie, lavoratori e imprese connesse all'emergenza epidemiologica da COVID-19, convertito nella Legge 24 aprile 2020, n. 27 e da ultimo prorogato dalla L. n. 14/2023 di conversione, con modificazioni, del D.L. n. 198/2022 (il "Decreto"), "PIAGGIO & C. S.P.A." ("Piaggio" o la "Società") si è avvalsa della facoltà di prevedere nell'avviso di convocazione che l'intervento in assemblea si svolga esclusivamente tramite il rappresentante designato, nonché della facoltà di prevedere che gli Amministratori e i Sindaci, nonché gli altri soggetti legittimati ai sensi di legge (ivi incluso il rappresentante designato), diversi da coloro ai quali spetta il diritto di voto (i quali appunto dovevano conferire delega al rappresentante designato come infra precisato), possano intervenire in Assemblea mediante mezzi di telecomunicazione che ne garantiscano altresì l'identificazione.

La Società ha reso noto agli interessati le relative istruzioni per la partecipazione mediante i predetti mezzi di telecomunicazione. Pertanto, tutti i partecipanti intervengono mediante collegamento telefonico e confermo di aver personalmente accertato l'identità e la legittimazione degli intervenuti, nonché la facoltà di tutti di partecipare alla discussione e alla votazione;

- si chiede a tutti di impostare i dispositivi in modalità muta e si raccomanda a chi voglia intervenire di disattivare tale modalità prima del proprio intervento;

- si ricorda inoltre che l'assemblea è chiamata a discutere e deliberare sul seguente:

ORDINE DEL GIORNO

In sessione ordinaria

1) Bilancio d'esercizio di Piaggio & C. S.p.A. al 31 dicembre 2022 e destinazione dell'utile di esercizio;

1.1) Approvazione del Bilancio d'esercizio di Piaggio & C. S.p.A. al 31 dicembre 2022, esame della relazione degli Amministratori sulla gestione dell'esercizio 2022 e delle relazioni del Collegio Sindacale e della Società di Revisione; presentazione del bilancio consolidato al 31 dicembre 2022 del Gruppo Piaggio; delibere inerenti e conseguenti;

1.2) Proposta di destinazione dell'utile di esercizio; delibere inerenti e conseguenti.

2) Relazione sulla politica in materia di remunerazione e sui compensi corrisposti:

2.1) approvazione della politica di remunerazione ai sensi



dell'art. 123-ter, comma 3-ter, del D. Lgs. n. 58/1998;
2.2) deliberazioni sulla "seconda sezione" della relazione, ai sensi dell'art. 123-ter, comma 6, del D. Lgs. n. 58/1998.
3) Autorizzazione all'acquisto e disposizione di azioni proprie, ai sensi del combinato disposto degli artt. 2357 e 2357-ter del codice civile, nonché dell'art. 132 del D. Lgs. 58/1998 e relative disposizioni di attuazione, previa revoca dell'autorizzazione conferita dall'Assemblea ordinaria dell'11 aprile 2022 per la parte non eseguita. Delibere inerenti e conseguenti.

In sessione straordinaria

1) Proposta di annullamento di n. 3.521.595 azioni proprie in portafoglio; conseguenti modifiche dell'articolo 5.1 dello Statuto sociale. Delibere inerenti e conseguenti.

Chiama a fungere da segretario dell'Assemblea, anche per la parte ordinaria, me Notaio, presente nel luogo di convocazione in Mantova (MN), Piazza Vilfredo Pareto n. 3, presso la sede di Immsi S.p.A., chiedendo se nessuno si oppone.

Nessuno si oppone.

Si dà atto che:

--- partecipano alla riunione, (anche mediante collegamento telefonico):

-- per il Consiglio di Amministrazione, oltre al medesimo quale Presidente, i Consiglieri:

- Colaninno Matteo - Vicepresidente esecutivo
- Colaninno Michele - Consigliere con deleghe
- Visentin Graziano Gianmichele
- Albano Patrizia
- Savasi Federica
- Vescia Micaela
- Ciccone Rita

avendo giustificato la propria assenza il Consigliere Formica Andrea non intervenuto;

-- per il Collegio Sindacale:

- Vitali Piera (Presidente);
- Barbara Giovanni (Sindaco Effettivo);
- Giaconia Massimo (Sindaco Effettivo).

Con il consenso del Presidente, possono assistere all'Assemblea, sempre mediante mezzi di telecomunicazione, dirigenti o dipendenti della Società, rappresentanti della società di revisione, nonché professionisti e consulenti della Società senza diritto di intervento e di voto.

Indi si comunica che:

- l'avviso di convocazione dell'Assemblea è stato pubblicato in data 17 marzo 2023 sul sito internet della Società e per estratto sul quotidiano Corriere della Sera in pari data, nonché diffuso con le altre modalità prescritte dalla disciplina vigente;

- come sopra anticipato, la Società, avvalendosi di quanto stabilito dall'art. 106 del D.L. 18/2020 come successivamen-

te prorogato, ha previsto nell'avviso di convocazione che l'intervento in Assemblea da parte di coloro ai quali spetta il diritto di voto sia consentito esclusivamente tramite il rappresentante degli azionisti designato dalla Società ai sensi dell'art. 135-undecies del D.lgs. 58/1998 (il "TUF") e del citato Decreto (il "Rappresentante Designato");

- la Società ha nominato la Società Monte Titoli S.p.A. ("Monte Titoli") quale Rappresentante Designato per il conferimento delle deleghe e delle relative istruzioni di voto ai sensi dell'art. 135-undecies del TUF e ha reso disponibile, sul proprio sito internet, il modulo per il conferimento della delega;

- come precisato nell'avviso di convocazione, è stato altresì possibile conferire al Rappresentante Designato deleghe o subdeleghe ai sensi dell'art. 135-novies del TUF, in deroga all'art. 135-undecies, comma 4, del TUF, utilizzando l'apposito modulo reso parimenti disponibile sul sito internet della Società;

- Monte Titoli ha reso noto, in qualità di Rappresentante Designato, di non essere portatore di alcun interesse proprio rispetto alle proposte di deliberazione sottoposte al voto nel corso dell'odierna assemblea; tuttavia, al fine di evitare eventuali successive contestazioni connesse alla supposta presenza di circostanze idonee a determinare l'esistenza di un conflitto di interessi di cui all'art. 135-decies, comma 2, lett. f), del TUF, Monte Titoli ha dichiarato espressamente l'intenzione di non esprimere un voto difforme da quello indicato nelle istruzioni;

- non è pervenuta alla Società alcuna richiesta di integrazione dell'ordine del giorno, né alcuna nuova proposta di delibera, ai sensi e con le modalità di cui all'art. 126-bis del TUF e con le ulteriori modalità indicate nell'avviso di convocazione;

- il capitale sociale della Società è pari ad Euro 207.613.944,37 (duecentosettemilioneicentotredicimilanovecentoquarantaquattro virgola trentasette) interamente versato suddiviso in n. 358.153.644 (trecentocinquantottomilioneicentocinquantatremilaseicentoquarantaquattro) azioni ordinarie, godimento regolare, senza indicazione del valore nominale.

La Società possiede n. 3.541.595 (tremilionicinquecentoquarantunomilacinquecentonovantacinque) azioni proprie, pari allo 0,989% (zero virgola novecentottantanove per cento) del capitale sociale;

- è stata verificata, dalla Monte Titoli a ciò predisposta, la rispondenza delle deleghe rilasciate dagli azionisti al Rappresentante Designato ai sensi degli artt. 135-undecies e 135-novies TUF, e che sono intervenuti, mediante delega al Rappresentante Designato, nella persona dell'avv. Giulia D'Alessandro, nata ad Agrigento (AG) il 10 novembre 1990, n.

453 (quattrocentocinquantatré) aventi diritto, per complessive n. 282.454.134 (duecentottantaduemilioni quattrocentoquantaquattromilacentotrentaquattro) azioni rappresentanti il 78,864% (settantotto virgola ottocentosessantaquattro per cento) del capitale sociale, precisandosi che l'indicazione nominativa dei soci, con i relativi quantitativi azionari, risulta dall'elenco allegato al verbale assembleare;

- saranno fornite nel corso dell'assemblea, prima di ciascuna votazione, i dati aggiornati sulle azioni votanti e sulle azioni temporaneamente assenti dalla riunione assembleare (non votanti);

- le votazioni saranno effettuate mediante dichiarazione del Rappresentante Designato, con specificazione del numero di voti favorevoli, contrari o astenuti, nonché del numero di azioni per le quali verrà richiesta la temporanea assenza dalla riunione assembleare (non votanti);

- l'elenco riepilogativo, contenente l'indicazione nominativa dei soci votanti favorevoli, contrari e astenuti, con i relativi quantitativi azionari, sulle singole proposte deliberative, verrà allegato a questo verbale al termine delle operazioni di voto.

Il Presidente dichiara pertanto l'Assemblea regolarmente costituita in sede ordinaria ed atta a discutere e deliberare sugli argomenti di cui al relativo ordine del giorno.

Indi si comunica che:

- la documentazione relativa a tutti i punti all'ordine del giorno è stata fatta oggetto degli adempimenti pubblicitari contemplati dalla disciplina applicabile, nonché pubblicata sul sito internet della Società;

- secondo le risultanze del Libro dei Soci integrate dalle comunicazioni ricevute ai sensi dell'art. 120 del TUF e dalle altre informazioni a disposizione, possiedono, direttamente o indirettamente, azioni con diritto di voto in misura significativa, ai sensi delle vigenti disposizioni di legge e di regolamento:

1) dichiarante OMIAHOLDING S.p.A.:

-- azionista diretto "IMMSI S.P.A.":

- una quota su capitale ordinario pari a 50,070% (cinquanta virgola zero settanta per cento);

- una quota su capitale votante pari a 50,070% (cinquanta virgola zero settanta per cento);

2) dichiarante DIEGO DELLA VALLE:

-- azionista diretto DIEGO DELLA VALLE:

- una quota su capitale ordinario pari a 5,539% (cinque virgola cinquecentotrentanove per cento);

- una quota su capitale votante pari a 5,539% (cinque virgola cinquecentotrentanove per cento);

TOTALE

- a) su capitale ordinario: quota pari a 55,609% (cinquanta-cinque virgola seicentonove per cento)

- b) su capitale votante: quota pari a 55,609% (cinquantacinque virgola seicentonove per cento).

Per quanto a conoscenza della Società, non sussistono pattuizioni parasociali aventi ad oggetto azioni Piaggio o comunque rilevanti ai sensi dell'art. 122 del TUF.

Il Rappresentante Designato viene invitato a rendere ogni dichiarazione richiesta dalla legge, anche in tema di carenza di legittimazione al voto.

Si fa presente:

- che è in funzione un impianto di registrazione degli interventi, al solo fine di agevolare la verbalizzazione;

- dal momento che la documentazione inerente tutti i punti all'ordine del giorno è stata oggetto degli adempimenti pubblicitari sopra ricordati ed è a disposizione di tutti gli intervenuti, se ne ometterà la lettura, limitando la stessa alle proposte di delibera contenute nella Relazione illustrativa del Consiglio di Amministrazione, chiedendo se qualcuno si oppone. Nessuno si oppone;

- che, prima dell'odierna assemblea, è pervenuta una lista di domande ai sensi dell'art. 127-ter TUF. L'elenco delle domande e delle risposte è stato pubblicato sul sito internet della Società in data 13 aprile 2023.

Si passa ora alla trattazione dei punti all'ordine del giorno della parte ordinaria, partendo dal primo punto all'ordine del giorno (Bilancio d'esercizio).

Si dà indicazione del numero delle ore impiegate e del corrispettivo fatturato dalla società di revisione per la revisione del bilancio d'esercizio al 31 dicembre 2022 e per le altre attività ricomprese nell'incarico:

- n. 3.132 ore per l'attività di revisione del bilancio di esercizio della Piaggio & C. S.p.A. corrispondenti ad Euro 238.801;

- n. 1.432 ore per l'attività di revisione del bilancio consolidato di Gruppo (al netto delle attività di coordinamento e altre attività inerenti all'incarico di revisione) corrispondenti ad Euro 91.930;

- n. 644 ore per le attività di revisione contabile limitata della relazione semestrale corrispondenti ad Euro 30.000;

- n. 100 ore per le attività di controllo della regolare tenuta della contabilità sociale della Capogruppo corrispondenti ad Euro 4.240;

per un totale di n. 5.308 ore impiegate corrispondenti ad Euro 364.971.

Si procede alla lettura della proposta di delibera n. 1.1 contenuta nella Relazione illustrativa del Consiglio di Amministrazione.

L'Assemblea degli Azionisti di Piaggio & C. S.p.A. riunita in sede ordinaria,

- udito e approvato quanto esposto dal Consiglio di Amministrazione;

- preso atto della relazione del Collegio Sindacale, della relazione della società di revisione e del bilancio consolidato al 31 dicembre 2022, nonché della relazione consolidata di carattere finanziario al 31 dicembre 2022,

delibera

di approvare la Relazione del Consiglio di Amministrazione sulla gestione, il bilancio di esercizio e consolidato al 31 dicembre 2022 in ogni loro parte e risultanza."

Si invita il Rappresentante Designato a rendere eventuali dichiarazioni richieste dagli azionisti o, in mancanza, a comunicare i voti dallo stesso espressi sulla base delle istruzioni di voto ricevute.

A questo punto si procede alle operazioni di votazione in relazione alla proposta di deliberazione del punto 1.1 dell'ordine del giorno e si comunica che il Rappresentante Designato, tenuto conto delle n. 1370 (milletrecentosettanta) azioni temporaneamente assenti dalla riunione assembleare (non votanti), dichiara di essere portatore di deleghe da parte di n. 453 (quattrocentocinquantatré) aventi diritto, rappresentanti n. 282.454.134 (duecentottantaduemilioniottocentocinquantaquattromilacentotrentaquattro) azioni, pari a circa il 78,864% (settantotto virgola ottocentosessantaquattro per cento) del capitale sociale.

Relativamente alle azioni così intervenute e partecipanti alla votazione, il Rappresentante Designato dichiara che sono espressi i seguenti voti:

favorevoli: n. 282.084.771 (duecentottantaduemilioniottantaquattromilasettecentosettantuno);

contrari: n. 0 (zero);

astenuti: n. 367.993 (trecentosessantasettemilanovecentonovantatré).

Il Presidente proclama la proposta approvata a maggioranza, precisandosi che l'indicazione nominativa dei soci votanti favorevoli, contrari e astenuti, con i relativi quantitativi azionari, risulta dall'elenco allegato al verbale assembleare.

Indi procede alla lettura della proposta di delibera n. 1.2 contenuta nella Relazione illustrativa del Consiglio di Amministrazione.

"L'Assemblea degli Azionisti di Piaggio & C. S.p.A. riunita in sede ordinaria,

- udito e approvato quanto esposto dal Consiglio di Amministrazione

delibera

1. di approvare la destinazione dell'utile d'esercizio come segue:

- Euro 3.752.875,02 a riserva legale;

- Euro 5.641.334,17 a riserva "Utili a nuovo";

- Euro 65.663.291,29 agli azionisti a titolo di dividendo, di cui Euro 30.200.086,39 a titolo di acconto già corrispo-

130

sto.

2. di distribuire a saldo dell'acconto già versato, un dividendo pari a Euro 0,10 per ciascuna azione ordinaria avente diritto, per complessivi massimi Euro 35.463.204,90 utilizzando a tal fine per Euro 35.463.204,90 l'utile di esercizio 2022 residuo dopo le allocazioni sopra deliberate a riserva legale e a riserva "Utili a nuovo".

3. di fissare, quale data di stacco della cedola n.20 il giorno 24 aprile 2023, e, quale data a partire dalla quale viene posto in pagamento il dividendo, il giorno 26 aprile 2023."

Si invita il Rappresentante Designato a rendere eventuali dichiarazioni richieste dagli azionisti o, in mancanza, a comunicare i voti dallo stesso espressi sulla base delle istruzioni di voto ricevute.

A questo punto si procede alle operazioni di votazione in relazione alla proposta di deliberazione del punto 1.2 dell'ordine del giorno e si comunica che il Rappresentante Designato, tenuto conto delle n. 1370 (milletrecentosettanta) azioni temporaneamente assenti dalla riunione assembleare (non votanti), dichiara di essere portatore di deleghe da parte di n. 453 (quattrocentocinquantatré) aventi diritto, rappresentanti n. 282.454.134 (duecentottantaduemilioni quattrocentocinquantaquattromilacentotrentaquattro) azioni, pari a circa il 78,864% (settantotto virgola ottocentosessantaquattro per cento) del capitale sociale.

Relativamente alle azioni così intervenute e partecipanti alla votazione, il Rappresentante Designato dichiara che sono espressi i seguenti voti:

favorevoli: n. 282.452.764 (duecentottantaduemilioni quattrocentocinquantaquattromilasettecentosessantaquattro);

contrari: n. 0 (zero);

astenuti: n. 0 (zero).

Il Presidente proclama la proposta approvata all'unanimità, precisandosi che l'indicazione nominativa dei soci votanti favorevoli, contrari e astenuti, con i relativi quantitativi azionari, risulta dall'elenco allegato al verbale assembleare.

Indi passa alla trattazione del secondo punto all'ordine del giorno (Relazione sulla remunerazione).

Ricorda che i Signori Azionisti, ai sensi dell'art. 123-ter, comma 3-bis, del TUF, saranno chiamati a deliberare per l'approvazione, sulla Sezione I della Relazione sulla Remunerazione, con deliberazione vincolante ai sensi dell'art. 123-ter, comma 3-ter, del TUF.

I Signori Azionisti saranno inoltre chiamati, ai sensi dell'art. 123-ter, comma 6, del TUF, a deliberare in senso favorevole o contrario, sulla Sezione II della Relazione sulla Remunerazione, con deliberazione non vincolante. L'esito del voto sarà posto a disposizione del pubblico nei termini

di legge ai sensi degli artt. 123ter, comma 6, e 125-quater, comma 2, TUF.

Si procede alla lettura della prima proposta di delibera n. 2.1 contenuta nella Relazione del Consiglio di Amministrazione.

"L'Assemblea ordinaria di Piaggio & C. S.p.A., esaminata la relazione del Consiglio di Amministrazione redatta ai sensi dell'articolo 123-ter del D.Lgs. n. 58/1998, per gli effetti stabiliti dal comma 3-ter della norma predetta, e quindi con deliberazione vincolante,

DELIBERA

- di approvare la prima sezione della Relazione sulla Politica in materia di Remunerazione e sui compensi corrisposti redatta ai sensi dell'articolo 123-ter D.Lgs. n. 58/1998 e della ulteriore normativa applicabile."

Si invita il Rappresentante Designato a rendere eventuali dichiarazioni richieste dagli azionisti o, in mancanza, a comunicare i voti dallo stesso espressi sulla base delle istruzioni di voto ricevute.

Si procede alle operazioni di votazione in relazione alla proposta di deliberazione del punto 2.1 dell'ordine del giorno e si comunica che il Rappresentante Designato, tenuto conto delle n. 1370 (milletrecentosettanta) azioni temporaneamente assenti dalla riunione assembleare (non votanti), dichiara di essere portatore di deleghe da parte di n. 453 (quattrocentocinquantatré) aventi diritto, rappresentanti n. 282.454.134 (duecentottantaduemilioniottocentocinquantaquattromilacentotrentaquattro) azioni, pari a circa il 78,864% (settantotto virgola ottocentosessantaquattro per cento) del capitale sociale.

Relativamente alle azioni così intervenute e partecipanti alla votazione, il Rappresentante Designato dichiara che sono espressi i seguenti voti:

favorevoli: n. 186.471.492 (centottantaseimilioniottocentototantunomilaquattrocentonovantadue);

contrari: n. 76.131.063 (settantaseimilioniottocentotrentunomilassessantatré);

astenuti: n. 19.850.209 (diciannovemilioniottocentocinquanta miladuecentonove).

Il Presidente proclama la proposta approvata a maggioranza, precisandosi che l'indicazione nominativa dei soci votanti favorevoli, contrari e astenuti, con i relativi quantitativi azionari, risulta dall'elenco allegato al verbale assembleare.

Indi si procede alla lettura della seconda proposta di delibera n. 2.2 contenuta nella Relazione del Consiglio di Amministrazione.

"L'Assemblea ordinaria di Piaggio & C. S.p.A., esaminata la relazione del Consiglio di Amministrazione redatta ai sensi dell'articolo 123-ter del D.Lgs. n. 58/1998, per gli effetti

stabiliti dal comma 6 della norma predetta, e quindi con deliberazione non vincolante,

DELIBERA

- in senso favorevole con riferimento alla seconda sezione della Relazione sulla Politica in materia di Remunerazione e sui compensi corrisposti redatta ai sensi dell'articolo 123-ter D.Lgs. n.

58/1998 e della ulteriore normativa applicabile."

Si invita il Rappresentante Designato a rendere eventuali dichiarazioni richieste dagli azionisti o, in mancanza, a comunicare i voti dallo stesso espressi sulla base delle istruzioni di voto ricevute.

Si procede alle operazioni di votazione in relazione alla proposta di deliberazione del punto 2.2 dell'ordine del giorno e si comunica che il Rappresentante Designato, tenuto conto delle n. 1370 (milletrecentosettanta) azioni temporaneamente assenti dalla riunione assembleare (non votanti), dichiara di essere portatore di deleghe da parte di n. 453 (quattrocentocinquantatré) aventi diritto, rappresentanti n. 282.454.134 (duecentottantaduemilioni quattrocentocinquantaquattromilacentotrentaquattro) azioni, pari a circa il 78,864% (settantotto virgola ottocentosessantaquattro per cento) del capitale sociale.

Relativamente alle azioni così intervenute e partecipanti alla votazione, il Rappresentante Designato dichiara che sono espressi i seguenti voti:

favorevoli: n. 189.790.426 (centottantanovemilionsettecentonovantamilaquattrocentoventisei);

contrari: n. 72.812.129 (settantaduemilioniottocentododici milacentoventinove);

astenuti: n. 19.850.209 (diciannovemilioniottocentocinquanta miladuecentonove).

Il Presidente proclama la proposta approvata a maggioranza, dando atto che pertanto l'Assemblea ai sensi dell'articolo 123-ter, comma 6, del D.Lgs. n. 58/1998 ha deliberato in senso favorevole, precisandosi che l'indicazione nominativa dei soci votanti favorevoli, contrari e astenuti, con i relativi quantitativi azionari, risulta dall'elenco allegato al verbale assembleare.

A questo punto passa alla trattazione del terzo punto all'ordine del giorno (Autorizzazione all'acquisto e disposizione di azioni proprie).

Si procede alla lettura della proposta di delibera contenuta nella Relazione del Consiglio di Amministrazione:

"L'Assemblea ordinaria degli Azionisti, vista e approvata Relazione del Consiglio di Amministrazione,

delibera

(A) di revocare, per la parte non ancora eseguita, la delibera di autorizzazione all'acquisto e disposizione di azioni proprie, assunta dall'Assemblea Ordinaria degli Azionisti in



data 11 aprile 2022, a far tempo dalla data della presente delibera;

(B) di autorizzare operazioni di acquisto e di disposizione di azioni ordinarie proprie per le finalità indicate nella Relazione del Consiglio di Amministrazione allegata al presente verbale, e quindi:

1) di autorizzare, ai sensi e per gli effetti dell'art. 2357 c.c., l'acquisto, in una o più volte, per il periodo di diciotto mesi a far data dalla presente deliberazione, di azioni ordinarie della Società, fino ad un numero massimo che, tenuto conto delle azioni ordinarie Piaggio & C. S.p.A. di volta in volta detenute in portafoglio dalla Società e dalle società da essa controllate, non sia complessivamente superiore al limite massimo stabilito dalla normativa pro tempore applicabile, ad un corrispettivo che non sia superiore al prezzo più elevato tra il prezzo dell'ultima operazione indipendente e il prezzo dell'offerta indipendente più elevata corrente nelle sedi di negoziazione dove viene effettuato l'acquisto, fermo restando che il corrispettivo unitario non potrà comunque essere inferiore nel minimo del 20% e superiore nel massimo del 10% rispetto alla media aritmetica dei prezzi ufficiali registrati dal titolo Piaggio nei dieci giorni di borsa aperta antecedenti ogni singola operazione di acquisto;

2) di dare mandato al Consiglio di Amministrazione, e per esso al suo Presidente e Amministratore Delegato, di individuare l'ammontare di azioni da acquistare in relazione a ciascun programma di acquisto, nell'ambito delle finalità sopra indicate, anteriormente all'avvio del programma medesimo, e di procedere all'acquisto di azioni con le modalità stabilite nelle applicabili disposizioni del Regolamento Consob 11971/1999 (come successivamente modificato) in attuazione dell'art. 132 del TUF, nel rispetto delle condizioni relative alla negoziazione di cui all'art. 3 del Regolamento Delegato (UE) 2016/1052 e con la gradualità ritenuta opportuna nell'interesse della Società, attribuendo ogni più ampio potere per l'esecuzione delle operazioni di acquisto di cui alla presente delibera e di ogni altra formalità alle stesse relative, ivi incluso l'eventuale conferimento di incarichi ad intermediari abilitati ai sensi di legge e con facoltà di nominare procuratori speciali;

3) di autorizzare il Consiglio di Amministrazione, e per esso il suo Presidente e Amministratore Delegato, affinché, ai sensi e per gli effetti dell'art. 2357-ter c.c., possa disporre, in qualsiasi momento, in tutto o in parte, in una o più volte, delle azioni proprie acquistate in base alla presente delibera, o comunque già in portafoglio della Società, mediante alienazione delle stesse in borsa o fuori borsa, eventualmente anche mediante cessione di diritti reali e/o personali, ivi incluso a mero titolo esemplificativo il pre-

stato titoli, nel rispetto delle disposizioni di legge e regolamentari pro tempore vigenti e per il perseguimento delle finalità di cui alla presente delibera, con i termini, le modalità e le condizioni dell'atto di disposizione delle azioni proprie ritenuti più opportuni nell'interesse della Società, attribuendo ogni più ampio potere per l'esecuzione delle operazioni di disposizione di cui alla presente delibera, nonché di ogni altra formalità alle stesse relativa, ivi incluso l'eventuale conferimento di incarichi ad intermediari abilitati ai sensi di legge e con facoltà di nominare procuratori speciali; le operazioni di disposizioni delle azioni proprie in portafoglio verranno in ogni caso effettuate nel rispetto della normativa legislativa e regolamentare vigente in tema di esecuzione delle negoziazioni sui titoli quotati, ivi incluse le prassi ammesse da Consob a norma dell'art. 13 MAR, ove applicabili, e potranno avvenire in una o più soluzioni, e con la gradualità ritenuta opportuna nell'interesse della Società. L'autorizzazione di cui al presente punto (B)3 è accordata senza limiti temporali e dovrà intendersi rilasciata anche con riferimento alle azioni proprie già possedute da Piaggio & C. S.p.A. alla data della presente delibera;

(C) di disporre, ai sensi di legge, che gli acquisti di cui alla presente autorizzazione siano contenuti entro i limiti degli utili distribuibili e delle riserve disponibili risultanti dall'ultimo bilancio (anche infrannuale) approvato al momento dell'effettuazione dell'operazione e che, in occasione dell'acquisto e della alienazione delle azioni proprie, siano effettuate le necessarie appostazioni contabili, in osservanza delle disposizioni di legge e dei principi contabili applicabili".

Si invita il Rappresentante Designato a rendere eventuali dichiarazioni richieste dagli azionisti o, in mancanza, a comunicare i voti dallo stesso espressi sulla base delle istruzioni di voto ricevute.

Si procede alle operazioni di votazione in relazione alla proposta di deliberazione del punto 3 dell'ordine del giorno e si comunica che il Rappresentante Designato, tenuto conto delle n. 1370 (milletrecentosettanta) azioni temporaneamente assenti dalla riunione assembleare (non votanti), dichiara di essere portatore di deleghe da parte di n. 453 (quattrocentocinquantatré) aventi diritto, rappresentanti n. 282.454.134 (duecentottantaduemilioni quattrocentocinquantaquattromilacentotrentaquattro) azioni, pari a circa il 78,864% (settantotto virgola ottocentosessantaquattro per cento) del capitale sociale.

Relativamente alle azioni così intervenute e partecipanti alla votazione, il Rappresentante Designato dichiara che sono espressi i seguenti voti:

favorevoli: n. 226.425.471 (duecentoventiseimilioni quattro-

centoventicinquemilaquattrocentosettantuno);
contrari: n. 36.177.084 (trentaseimilionicentosettantasette-
milaottantaquattro);
astenuti: n. 19.850.209 (diciannovemilioniottocentocinquanta-
miladuecentonove).

Indi il Presidente proclama la proposta approvata a maggio-
ranza, precisandosi che l'indicazione nominativa dei soci vo-
tanti favorevoli, contrari e astenuti, con i relativi quanti-
tativi azionari, risulta dall'elenco allegato al verbale as-
sembleare.

Terminata la trattazione della parte ordinaria, il Presiden-
te passa alla trattazione della parte straordinaria ed in
particolare:

- richiama ai fini del verbale le dichiarazioni rese in aper-
tura;
- comunica che gli intervenuti risultano essere attualmente
453 (quattrocentocinquantatré) per complessive n.
282.454.134 (duecentottantaduemilioniquattrocentocinquanta-
quattromilacentotrentaquattro) azioni rappresentanti il
78,864% (settantotto virgola ottocentosessantaquattro per
cento) del capitale sociale.

Si dichiara pertanto l'Assemblea regolarmente costituita in
sede straordinaria ed atta a discutere e deliberare sull'ar-
gomento di cui al primo punto del relativo ordine del giorno
(proposta di annullamento azioni proprie in portafoglio).

Si ricorda che:

- il capitale sociale della Società è pari ad Euro
207.613.944,37 (duecentosettemilioneiseicentotredicimilanove-
centoquarantaquattro virgola trentasette) interamente versa-
to, suddiviso in n. 358.153.644 (trecentocinquantottomilioni-
centocinquantatremilaseicentoquarantaquattro) azioni ordina-
rie, godimento regolare, senza indicazione del valore nomina-
le;
- la Società in data 3 marzo 2023 ha acquistato n. 20.000
(ventimila) azioni proprie, ulteriori alle n. 3.521.595 (tre-
milionicinquecentoventunomilacinquecentonovantacinque) azio-
ni proprie già in portafoglio e che pertanto alla data attua-
le la medesima possiede n. 3.541.595 (tremilionicinquecento-
quarantunomilacinquecentonovantacinque) azioni proprie, pari
allo 0,989% (zero virgola novecentottantanove per cento) del
capitale sociale;
- saranno oggetto di annullamento solo parte di dette azioni
proprie, per complessive n. 3.521.595 (tremilionicinquecento-
ventunomilacinquecentonovantacinque) azioni, come da relati-
va Relazione Illustrativa pubblicata sul sito istituzionale
della Società;
- verrà conseguentemente ridotto l'importo della riserva ne-
gativa per il corrispondente ammontare.

Si procede alla lettura della proposta di delibera contenuta
nella Relazione del Consiglio di Amministrazione:

"L'Assemblea Straordinaria di Piaggio & C. S.p.A., vista e approvata la Relazione illustrativa del Consiglio di Amministrazione;

delibera

1) di annullare tutte le n. 3.521.595 azioni proprie senza valore nominale di titolarità della Società, mantenendo invariato l'attuale capitale sociale, procedendo ad ogni relativo adempimento di natura contabile;

2.) di dare pertanto atto che il capitale sociale di euro 207.613.944,37 risulta, con efficacia dalla iscrizione delle presenti delibere presso il Registro delle Imprese, diviso in numero 354.632.049 azioni ordinarie prive di valore nominale;

3.) di modificare, conseguentemente a tutto quanto sopra deliberato, l'Articolo 5.1 dello Statuto Sociale come segue, così adottando il testo di Statuto allegato al presente verbale:

"5.1 Il capitale sociale è di euro 207.613.944,37 (duecentosettemilioneiseicentotredicimilanovecentoquarantaquattro virgola trentasette) diviso in n. 354.632.049 (trecentocinquantaquattromilioneiseicentotrentaduemilaquarantanove) azioni ordinarie senza indicazione del valore nominale e può essere aumentato anche mediante conferimento di beni in natura e di crediti."

4.) di conferire mandato ai legali rappresentanti pro tempore, in via tra loro disgiunta, per provvedere, anche a mezzo di procuratori, a quanto richiesto, necessario o utile per l'attuazione delle deliberazioni di cui sopra, nonché per adempiere alle formalità necessarie affinché le deliberazioni siano iscritte nel Registro delle Imprese, con facoltà di introdurre le eventuali variazioni, rettifiche o aggiunte non sostanziali che fossero allo scopo opportune o richieste dalle competenti Autorità, anche in sede di iscrizione e, in genere, per provvedere a tutto quanto occorra per la completa esecuzione delle deliberazioni stesse, con ogni e qualsiasi potere a tal fine necessario e opportuno, nessuno escluso ed eccettuato."

Invita il Rappresentante Designato a rendere eventuali dichiarazioni richieste dagli azionisti o, in mancanza, a comunicare i voti dallo stesso espressi sulla base delle istruzioni di voto ricevute.

A questo punto procede alle operazioni di votazione in relazione alla proposta di deliberazione del punto 1 dell'ordine del giorno della parte straordinaria e si comunica che il Rappresentante Designato, tenuto conto delle n. 1370 (mille-trecentosettanta) azioni temporaneamente assenti dalla riunione assembleare (non votanti), dichiara di essere portatore di deleghe da parte di n. 453 (quattrocentocinquantaquattro) aventi diritto, rappresentanti n. 282.454.134 (duecentottantaduemilioni quattrocentocinquantaquattromilacentotrentaquat-

tro) azioni, pari a circa il 78,864% (settantotto virgola ottocentosessantaquattro per cento) del capitale sociale.

Relativamente alle azioni così intervenute e partecipanti alla votazione, il Rappresentante Designato dichiara che sono espressi i seguenti voti:

favorevoli: n. 262.613.826 (duecentosessantaduemilioniseicentotredicimilaottocentoventisei);

contrari: n. 0 (zero);

astenuti: n. 19.838.938 (diciannovemilioniottocentotrentottomilanovecentotrentotto).

Il Presidente:

- proclama la proposta approvata a maggioranza, precisandosi che l'indicazione nominativa dei soci votanti favorevoli, contrari e astenuti, con i relativi quantitativi azionari, risulta dall'elenco allegato al verbale assembleare;

- null'altro essendovi da deliberare, dichiara chiusa la presente assemblea alle ore 15 (quindici) e minuti 44 (quarantaquattro)."

Indi il costituito mi consegna:

- l'elenco dei soci per i "quorum" assembleari, allegato sub "A";

- l'elenco dei votanti nella deliberazione n. 1.1 - sessione ordinaria - all'Ordine del Giorno, allegato sub "B";

- l'elenco dei votanti nella deliberazione n. 1.2 - sessione ordinaria - all'Ordine del Giorno, allegato sub "C";

- l'elenco dei votanti nella deliberazione n. 2.1 - sessione ordinaria - all'Ordine del Giorno, allegato sub "D";

- l'elenco dei votanti nella deliberazione n. 2.2 - sessione ordinaria - all'Ordine del Giorno, allegato sub "E";

- l'elenco dei votanti nella deliberazione n. 3 - sessione ordinaria - all'Ordine del Giorno, allegato sub "F";

- l'elenco dei votanti nella deliberazione n. 1 - sessione straordinaria - all'Ordine del Giorno, allegato sub "G";

- copia della Relazione del Consiglio di Amministrazione in ordine all'autorizzazione all'acquisto e disposizione di azioni proprie, allegata sub "H";

- il bilancio approvato dall'assemblea, quale pubblicato sul sito della società, il tutto allegato sub "I";

- lo Statuto Sociale aggiornato, allegato sub "L".

Spese ed imposte di atto e connesse a carico della Società.

Previa dispensa dalla lettura degli allegati, del presente atto io Notaio ho dato lettura al costituito che lo approva e con me Notaio lo sottoscrive alle ore nove e minuti dodici: questo atto, scritto in parte con mezzi elettronici da persona di mia fiducia a mia personale direzione ed in minor parte manoscritto da me Notaio, consta di cinque fogli per sedici intere facciate e righe sin qui.

Firmato

Roberto Colaninno

Pierpaolo Barosi, Notaio (Sigillo)

Allegato n° A all'atto
Repertorio n° 24650
Raccolta n° 8305

138

PIAGGIO & C. S.p.A.
Assemblea ordinaria e straordinaria
18 aprile 2023

*Elenco dei censiti partecipanti all'assemblea per il tramite del Rappresentante
Designato Monte Titoli S.p.A. nella persona*

Anagrafica	CF/PI	Azioni	% sul C.S.
1199SEIU HEALTH CARE EMPLOYEES PENSION FUND		98.207	0,027%
AA SSGA Actions Euro		262.430	0,073%
ABITL MULTIASSET UMBRELLA FUNDEUROPEAN MULTIASSET FUND		122.018	0,034%
ABU DHABI PENSION FUND		16.182	0,005%
ACADIAN ALL COUNTRY WORLD EX US EQUITY CIT FUND		36.205	0,010%
ACADIAN ALL COUNTRY WORLD EX US FUND		20.864	0,006%
ACADIAN BWGI MULTI-STRATEGY FUND		134.043	0,037%
ACADIAN GBL MKT NEUTRAL FUND LLC		23.855	0,007%
ACADIAN GLOBAL WITH OPPORTUNISTIC SHORTING FUND		56.740	0,016%
ACADIAN INTERNATIONAL SMALL CAP EQUITY II FUND LLC		27.317	0,008%
ACADIAN INTERNATIONAL SMALL CAP FUND		603.207	0,168%
ACADIAN INTERNATIONAL SMALL-CAP EQUITY CIT FUND		118.021	0,033%
ACADIAN NON US ALL CAP EQUITY FUND USD HEDGED LLC		49.737	0,014%
ACADIAN NON-US SMALL-CAP LONG-SHORT EQUITY FUND LLC		178.900	0,050%
ADVANCED SERIES TRUST AST GLOBAL BOND PORTFOLIO		42.046	0,012%
ALASKA PERMANENT FUND CORPORATION		618	0,000%
ALGERT GLOBAL EQUITY MARKET NEUTRAL MASTER FUND LP		600	0,000%
ALLIANCEBERNSTEIN DELAWARE BUSINESS TRUST - ALLIANCEBERNSTEIN FUNDAMENTALINTERNA		424.592	0,119%
ALLIANZ AZIONI ITALIA ALL STARS LL STARS		620.000	0,173%
ALLIANZ GLOBAL INVESTORS FUND		117.177	0,033%
Allianz Global Investors GmbH		79.166	0,022%
ALLIANZ ITALIA 50 SPECIAL		77.500	0,022%
ALLIANZGI FONDS AFE		52.677	0,015%
ALLIANZGI-FONDS DSPT		89.746	0,025%
ALTRIA CLIENT SERVICES MASTER RETIREMENT TRUST		60.051	0,017%
AMERICAN BAR ASSOCIATION MEMBERS/MTC COLLECTIVE TRUST		59.300	0,017%
AMERICAN CENTURY ETF TRUST-AVANTIS INTERNATIONAL EQUITY ETF		70.264	0,020%
AMERICAN CENTURY ETF TRUST-AVANTIS INTERNATIONAL EQUITY FUND		5.336	0,001%
AMERICAN CENTURY ETF TRUST-AVANTIS RESPONSIBLE INTERNATIONAL EQUITY ETF		2.115	0,001%
AMERICAN HEART ASSOCIATION, INC.		214	0,000%
AMUNDI INDEX EUROPE EX UK SMALL AND MID CAP FUND		4.830	0,001%
Amundi MSCI Europe Small Cap ESG Climate Net Zero Ambition C1B		2.761	0,001%
AMUNDI PATRIMOINE		793.432	0,222%
AMUNDI PATRIMOINE PEA		337.630	0,094%
ANNE RAY FOUNDATION		74.700	0,021%
APERTURE INVESTORS SICAV		646.919	0,181%
AQR ABS RETURN MASTER NON FLIP		81.238	0,023%



Anagrafica	CF/PI	Azioni	% sul C.S.
AQR ABSOLUTE RETURN MASTER ACCOUNT L.P. C/O AQR CAPITAL MANAGEMENT, LLC		21.027	0,006%
AQR DELPHI LONG-SHORT EQUITY MASTER ACCOUNT LP CARE OF AQR CAPITAL MANAGEMENT LLC		28.336	0,008%
AQR GLOBAL STOCK SELECTION MASTER ACCOUNT L.P. COOGIER FIDUCIARY SERVICES (CAYMAN) LTD		8	0,000%
ARIZONA STATE RETIREMENT SYSTEM		47.403	0,013%
ARROWST CAP GL EQ AEF NON FLIP		205.115	0,057%
ARROWSTREET (CANADA) GLOBAL WORLD SMALL CAP FUND II		151.647	0,042%
ARROWSTREET ACWI EX US ALPHA EXTENSION TRUST FUND U		35.524	0,010%
ARROWSTREET CAPITAL ESG GLOBAL EQUITY LONG/SHORT FUND LIMITE.		21.381	0,006%
ARROWSTREET CAPITAL ESG GLOBAL EQUITY LONG/SHORT FUND LIMITED		12.033	0,003%
ARROWSTREET CAPITAL GLOBAL EQUITY ALPHA EXTENSION FUND LIMIT.		18.202	0,005%
ARROWSTREET CAPITAL GLOBAL EQUITY ALPHA EXTENSION FUND LIMITED		101.725	0,028%
ARROWSTREET CAPITAL GLOBAL EQUITY ALPHA EXTENSION FUND LIMITED		119.101	0,033%
ARROWSTREET US GROUP TRUST		39.092	0,011%
ARROWSTREET US GROUP TRUST		163.208	0,046%
ARROWSTREET US GROUP TRUST ARROWSTREET INTERNATIONAL EQUITY		50.685	0,014%
ARROWSTREET US GROUP TRUST-ARROWSTREET INTERNATIONAL EQUITY-		179.503	0,050%
ARWST GBL MIN VOL ESG NON FLIP		42.440	0,012%
AS ACWI EX US AETF U NON FLIP		390.799	0,106%
AS INTL EQ EAFE AEF NON FLIP		72.784	0,020%
ASCENSION ALPHA FUND LLC.		47.291	0,013%
AZ FUND I AZ ALLOCATION ITALIAN TREND		311.250	0,087%
AZIMUT CAPITAL MANAGEMENT SGR SPA		400.000	0,112%
AZL DFA INTERNATIONAL CORE EQUITY FUND		8.981	0,003%
BASF SE		77.471	0,022%
BERNSTEIN FUND INC INTERNATIONAL SMALL CAP PORTFOLIO		1.984.869	0,554%
Best Investment Corporation		7.525	0,002%
BETURN		210.604	0,059%
BG MASTER FUND ICAV.		4.322	0,001%
BLACKROCK ASSET MANAGEMENT SCHWEIZ AG ON BEHALF OF ISHARES WORLD EX SWITZERLAND		23.508	0,007%
BLACKROCK AUTHORISED CONTRACTUAL SCHEME I		20.484	0,006%
BLACKROCK GLOBAL FUNDS		64.019	0,018%
BLACKROCK INSTITUTIONAL TRUST COMPANY, N.A. INVESTMENT FUNDS FOR EMPLOYEE BENEFIT TRUSTS		839.666	0,234%
BLACKROCK MSCI EAFE SMALL CAP EQUITY INDEX FUND B (EAFESMLB		33.526	0,009%
BMO CANADA PENSION PLAN		25.500	0,007%
BNP PARIBAS EQUITY - FOCUS ITALIA		163.381	0,046%
BNPP MODERATE - FOCUS ITALIA		257.473	0,072%
BUMA-UNIVERSAL-FONDS I		66.634	0,019%
CAIXABANK ASSET MANAGEMENT, SGIIC, S.A.		126.000	0,035%
CALIFORNIA STATE TEACHERS' RETIREMENT SYSTEM		185.614	0,052%
CAPITAL INTERNATIONAL FUND		88.260	0,025%
CAUSEWAY INTERNATIONAL SMALL CAP FUND		70.444	0,020%
CC & L INTERNATIONAL EQUITY FUND		570	0,000%
CC AND L Q 140/40 FUND		5.483	0,002%
CC AND L Q GLOBAL EQUITY MARKET NEUTRAL MASTER FUND LTD		5.776	0,002%
CC AND L Q MARKET NEUTRAL FUND II		56	0,000%
CC&L GLOBAL EQUITY FUND		6.929	0,002%
CC&L Q 140/40 FUND		427	0,000%
CC&L Q GLOBAL EQUITY MARKET NEUTRAL MASTER FUND LTD..		534	0,000%

ARROWSTREET (CANADA) GLOBAL WORLD SMALL CAP FUND II
 ARROWSTREET ACWI EX US ALPHA EXTENSION TRUST FUND U
 ARROWSTREET CAPITAL ESG GLOBAL EQUITY LONG/SHORT FUND LIMITE.
 ARROWSTREET CAPITAL ESG GLOBAL EQUITY LONG/SHORT FUND LIMITED
 ARROWSTREET CAPITAL GLOBAL EQUITY ALPHA EXTENSION FUND LIMIT.
 ARROWSTREET CAPITAL GLOBAL EQUITY ALPHA EXTENSION FUND LIMITED
 ARROWSTREET CAPITAL GLOBAL EQUITY ALPHA EXTENSION FUND LIMITED
 ARROWSTREET US GROUP TRUST
 ARROWSTREET US GROUP TRUST
 ARROWSTREET US GROUP TRUST ARROWSTREET INTERNATIONAL EQUITY
 ARROWSTREET US GROUP TRUST-ARROWSTREET INTERNATIONAL EQUITY-
 ARWST GBL MIN VOL ESG NON FLIP
 AS ACWI EX US AETF U NON FLIP
 AS INTL EQ EAFE AEF NON FLIP
 ASCENSION ALPHA FUND LLC.
 AZ FUND I AZ ALLOCATION ITALIAN TREND
 AZIMUT CAPITAL MANAGEMENT SGR SPA
 AZL DFA INTERNATIONAL CORE EQUITY FUND
 BASF SE
 BERNSTEIN FUND INC INTERNATIONAL SMALL CAP PORTFOLIO
 Best Investment Corporation
 BETURN
 BG MASTER FUND ICAV.
 BLACKROCK ASSET MANAGEMENT SCHWEIZ AG ON BEHALF OF ISHARES WORLD EX SWITZERLAND
 BLACKROCK AUTHORISED CONTRACTUAL SCHEME I
 BLACKROCK GLOBAL FUNDS
 BLACKROCK INSTITUTIONAL TRUST COMPANY, N.A. INVESTMENT FUNDS FOR EMPLOYEE BENEFIT TRUSTS
 BLACKROCK MSCI EAFE SMALL CAP EQUITY INDEX FUND B (EAFESMLB
 BMO CANADA PENSION PLAN
 BNP PARIBAS EQUITY - FOCUS ITALIA
 BNPP MODERATE - FOCUS ITALIA
 BUMA-UNIVERSAL-FONDS I
 CAIXABANK ASSET MANAGEMENT, SGIIC, S.A.
 CALIFORNIA STATE TEACHERS' RETIREMENT SYSTEM
 CAPITAL INTERNATIONAL FUND
 CAUSEWAY INTERNATIONAL SMALL CAP FUND
 CC & L INTERNATIONAL EQUITY FUND
 CC AND L Q 140/40 FUND
 CC AND L Q GLOBAL EQUITY MARKET NEUTRAL MASTER FUND LTD
 CC AND L Q MARKET NEUTRAL FUND II
 CC&L GLOBAL EQUITY FUND
 CC&L Q 140/40 FUND
 CC&L Q GLOBAL EQUITY MARKET NEUTRAL MASTER FUND LTD..

Anagrafica	CF/PI	Azioni	% sul C.S.
CC&L Q GLOBAL SMALL CAP EQUITY FUND		2.415	0,001%
CC&L Q GROUP GLOBAL EQUITY FUND		3.404	0,001%
CC&L Q INTERNATIONAL SMALL CAP EQUITY FUND		2.071	0,001%
CC&L Q MARKET NEUTRAL FUND		106	0,000%
CC&L Q MARKET NEUTRAL FUND II		702	0,000%
CC&L U.S. Q MARKET NEUTRAL ONSHORE FUND II		2.583	0,001%
CC&L U.S. Q MARKET NEUTRAL ONSHORE FUND II		7.345	0,002%
CI MORNINGSTAR INTERNATIONAL MOMENTUM INDEX ETF		47.050	0,013%
CITY OF NEW YORK GROUP TRUST		367.993	0,103%
CITY OF PHILADELPHIA PUBLIC EMPLOYEES RETIREMENT SYSTEM		8.745	0,002%
CLEARWATER INTERNATIONAL FUND		244.500	0,068%
CMAP SRPM FUND LIMITED C/O MAPLES CORPORATE SERVICES LIMITED		79.800	0,022%
COLLEGE RETIREMENT EQUITIES FUND		513.135	0,143%
COMMONWEALTH OF PENNSYLVANIA PUBLIC SCHOOL EMPLOYEES RETIR		52.330	0,015%
CONSTELLATION DEFINED CONTRIBUTION RETIREMENT PLAN TRUST		15.819	0,004%
CORTEVA AGRISCIENCE DEFINED CONTRIBUTION PLAN MASTER TRUST		86.088	0,024%
CPB FBO MERCH ADVENT FUND LP		500.000	0,140%
CPPIB MAP CAYMAN SPC-SEGREGATED PORTFOLIO H MAN SOLUTIONS LTD		2.545	0,001%
CREDIT SUISSE INDEX FUND (LUX)		71.720	0,020%
CRELAN INVEST BALANCED		117.676	0,033%
CRELAN INVEST CONSERVATIVE		15.056	0,004%
CRELAN INVEST DYNAMIC		48.916	0,014%
CSIF CH Equity World ex CH Small Cap Blue Credit Suisse Funds AG		7.890	0,002%
CSIF CH Equity World ex CH Small Cap ESG Blue Credit Suisse Funds AG		5.383	0,002%
CSIF CH III Equity World ex CH Small Cap ESG Blue Pension Fund Plus Credit Suisse Funds AG		11.271	0,003%
CUBIST CORE INVESTMENTS LLC C/O FINSCO LIMITED		333	0,000%
CX CADENCE LIMITED C/O MAPLES CORPORATE SERVICES (BV) LIMITED		443	0,000%
D A DAVIDSON AND CO		150	0,000%
D. E. SHAW ALL COUNTRY GLOBAL ALPHA EXTENSION CUSTOM FUND I		2.987	0,001%
D. E. SHAW ALL COUNTRY GLOBAL ALPHA PLUS PORTFOLIOS I L.L.C.		3.577	0,001%
D.E. SHAW ALL COUNTRY GLOBAL ALPHA PLUS PORTFOLIOS II L.L.C		2.659	0,001%
DE SHAW ALL COUNTRY GLOBAL ALPHA EXTENSION PORTFOLIOS LLC		7.615	0,002%
DE SHAW WORLD ALPHA EXTENSION PORTFOLIOS LLC		72.879	0,020%
DELAWARE INTERNATIONAL SMALL CAP FUND		182.398	0,051%
DELAWARE IVY INTERNATIONAL SMALL CAP FUND		97.251	0,027%
DETROIT EDISON QUALIFIED NUCLEAR DECOMMISSIONING TRUST		6.558	0,002%
DIEGO DELLA VALLE & C. SRL		19.838.938	5,539%
DIGITAL FUNDS STARS EUROPE EX-UK		281.033	0,078%
DIGITAL FUNDS STARS EUROPE SMALLER COMPANIES		38.792	0,011%
DIGITAL FUNDS STARS EUROZONE		124.468	0,035%
DUPONT SPECIALTY PRODUCTS & RELATED CO SAVINGS PLAN MASTER T		26.400	0,007%
EHP ADVANTAGE INTERNATIONAL ALTERNA FUND		27.500	0,008%
ELO MUTUAL PENSION INSURANCE COMPANY ELO MUTUAL PENSION INSURANCE COMPANY		100.936	0,028%
EMG EUROPE NUMERIC INVESTORS		41.429	0,012%
ENSGN PEAK ADVISORS INC		164.300	0,046%
ENVIA 178		16.120	0,005%
EXELON CORPORATION DEFINED CONTRIBUTION RETIREMENT PLANS MASTER TRUST		53.945	0,015%

Calderini



Anagrafica	CF/PI	Azioni	% sul C.S.
FACTORY MUTUAL INSURANCE COMPANY		88.487	0,023%
FIDELITY COMMON CONTRACTUAL FUND II - FIDELITY EUROPE EX-UK EQUITY FUND (ACADIAN)		52.199	0,015%
FIDELITY CONCORD STREET TRUST: FIDELITY SAI INTERNATIONAL S		43.973	0,012%
FIDELITY SALEM STREET TRUST: FIDELITY TOTAL INTERNATIONAL INDEX FUND		83.956	0,023%
FIRST CHURCH OF CHRIST SCIENTIST		106.900	0,030%
FIS GROUP COLLECTIVE INVESTMENT TRUST		30.000	0,008%
FLEXSHARES MORNINGSTAR DEVELOPED MARKETS EX-US FACTOR TILT INDEX FUND		50.922	0,014%
FLORIDA RETIREMENT SYSTEM		247.869	0,069%
FONDS DE RESERVE POUR LES RETRAITES		202.045	0,056%
FORD MOTOR COMPANY OF CANADA LIMITED PENSION TRUST		2.626	0,001%
FRANCE INVESTISSEMENT CAPITALISATIONS MOYENNES		295.102	0,082%
G.A.-FUND-B - EURO EQUITIES		6.895	0,002%
GIM PORTFOLIO STRATEGIES FUNDS-EUROPE DYNAMIC LONG-SHORT FD C/O JPMORGAN ASSET MANAGEMENT (UK) LIMITE		435.637	0,122%
GLOBAL PORTFOLIO		176.400	0,049%
GMO FUNDS PLC GMO GLOBAL REAL RETURN (UCITS) FUND		7.756	0,002%
GMO IMPLEMENTATION FUND		26.641	0,007%
GOYHAM CAPITAL V LLC		1.664	0,000%
GOVERNMENT OF NORWAY		2.202.530	0,615%
GREAT WEST CORE STRATEGIES INTERNATIONAL EQUITY FUND		77.900	0,022%
HENDERSON HORIZON PAN EUROPEAN SMALLER COMPANIES FUND		1.232.944	0,344%
HILLSDALE GLOBAL SMALL CAP EQUITY FUND.		150.000	0,042%
HP AND P STIFTUNGSFONDS		76.000	0,021%
HPANDP GLOBAL EQUITY		34.740	0,010%
HRW TESTAMENTARY TRUST NO. 1		44.263	0,012%
HRW TESTAMENTARY TRUST NO. 4.		40.598	0,011%
HRW TRUST NO. 2 UAD 01/17/03		82.032	0,023%
HRW TRUST NO. 4 UAD 01/17/03		79.357	0,022%
HSBC ETFs PUBLIC LIMITED COMPANY - HSBC MSCI WORLD SMALL CAP ESG UCITS ETF		3.179	0,001%
HSBC EUROPE SMALL & MID CAP		662.649	0,185%
HSBC POOLED INVESTMENT FUND -HSBC POOLED EUROPEAN EQUITY FUND		335.247	0,094%
IAM NATIONAL PENSION FUND		13.812	0,004%
IBM 401(K) PLUS PLAN TRUST		29.245	0,008%
ILLINOIS STATE BOARD OF INVESTMENT		170.600	0,048%
IMMSI SPA		179.328.621	50,070%
INDIANA PUBLIC RETIREMENT SYSTEM		2.681	0,001%
ING DIRECT FONDO NARANJA CONSERVADOR.FI		14.951	0,004%
ING DIRECT FONDO NARANJA DINAMICO.FI		82.985	0,023%
ING DIRECT FONDO NARANJA MODERADO.FI		58.490	0,016%
INTERNATIONAL CORE EQUITY PORTFOLIO OF DFA INVESTMENT DIMENSIONS GROUP INC		1.596.064	0,446%
INTERNATIONAL MONETARY FUND		2.778	0,001%
Internationale Kapitalanlagegesellschaft mbH		766.847	0,214%
INVESCO FTSE RAFI DEVELOPED MARKETS EXUS SMALLMID ETF		60.435	0,017%
INVESTERINGSFORENINGEN DANSKE INVEST SELECT TACTICAL ASSET ALLOCATION - DANMARK AKKUMULERENDE KI		11.529	0,003%
INVESTERINGSFORENINGEN DANSKE INVEST SELECT TACTICAL ASSET ALLOCATION EURO - ACCUMULATING KI		947	0,000%
INVESTERINGSFORENINGEN DANSKE INVEST SELECT TACTICAL ASSET ALLOCATION NORGE - ACCUMULATING KI		512	0,000%
INVESTERINGSFORENINGEN SPARINVEST INDEX EUROPA		28.038	0,008%
INVESTORI PIAZZA AFFARI		97.000	0,027%
ISHARES ALL-COUNTRY EQUITY INDEX FUND		1.167	0,000%
ISHARES CORE MSCI EAFE ETF		1.510.397	0,422%

EMARKET SDIR CERTIFIED - DOCUMENTO PUBBLICATO IN DATA 14/11/2019 - INFORMAZIONI SULLA SOCIETA' EMARKET SDIR CERTIFIED: https://www.emarket.it/it/chi-siamo

Anagrafica	CF/PI	Azioni	% sul C.S.
ISHARES CORE MSCI TOTAL INTERNATIONAL STOCK ETF		530.930	0,148%
ISHARES III PUBLIC LIMITED COMPANY		45.743	0,013%
ISHARES MSCI EAFE SMALL-CAP ETF		730.394	0,204%
ISHARES MSCI EUROPE IMI INDEX ETF		3.150	0,001%
ISHARES MSCI EUROPE SMALL-CAP ETF		17.163	0,005%
ISHARES MSCI INTL SMALL-CAP MULTIFACTOR ETF		368.705	0,103%
ISHARES VII PLC		295.616	0,083%
JANUS HENDERSON EUROPEAN SMALLER COMPANIES FUND		1.231.952	0,344%
JHF II INTL SMALL CO FUND		59.218	0,017%
JHVIT INT'L SMALL CO TRUST		11.658	0,003%
JNL MULTIMANAGER INTERNATIONAL SMALL CAP FUND		146.158	0,041%
JPMorgan Europe Strategic Dividend Fund		31.182	0,009%
JPMORGAN FUND ICVC - JPM EUROPE DYNAMIC (EX UK) FUND		1.460.977	0,408%
JPMORGAN FUNDS		2.601.131	0,726%
JPMORGAN INVESTMENT FUNDS		711.943	0,199%
KAPITALFORENINGEN INVESTIN PRO - GBL LARGE CAP MARKET NEU EQ C/O AQR CAPITAL MANAGEMENT LLC		43.144	0,012%
KBC EQUITY FUND CONSUMER DURABLES		497.541	0,139%
KBC EQUITY FUND EMU SMALL & MEDIUM		129.877	0,036%
KBC EQUITY FUND SRI EMU SMALL AND		296.596	0,083%
KBC INST FD EURO EQTY SM &MED CAPS		63.493	0,018%
KBC VERZEKERINGEN NV		400.000	0,112%
Kern Aldo		500	0,000%
Kia F509-ACADIAN		71.399	0,020%
KUMPULAN WANG PERSARAAN DIPERBADANKAN		11.309	0,003%
LARCOUEST INVESTISSEMENT - MH		33.000	0,009%
LAZARD ASSET MANAGEMENT LLC		329	0,000%
LAZARD ASSET MANAGEMENT LLC - QUANTITATIVE EQUITY FUNDS		989	0,000%
LEADERSEL P.M.I		303.674	0,085%
LEGAL & GENERAL ICAV		8.588	0,002%
LEGAL AND GENERAL ASSURANCE (PENSIONS MANAGEMENT) LIMITED		76.725	0,021%
LEGAL AND GENERAL UCITS ETF PLC		12.288	0,003%
LEW F55		15.977	0,004%
LGT SELECT FUNDS		3.460	0,001%
LINGOHR GLOBAL SMALL CAP		20.071	0,006%
LMA IRELAND-MAP 501		749	0,000%
LMAP IRELAND ICAV-LMAP 909		1.069	0,000%
LOCKHEED MARTIN CORPORATION MASTER RETIREMENT TRUST		78	0,000%
LOS ANGELES CITY EMPLOYEES' RETIREMENT SYSTEM		11.305	0,003%
LOS ANGELES COUNTY EMPLOYEES RETIREMENT ASSOCIATI		13.478	0,004%
LOUISIANA STATE EMPLOYEES RETIREMENT SYSTEM		51.323	0,014%
LSV Enhanced Hedged Equity Fund, LP		29.500	0,008%
LSV INTERNATIONAL SMALL CAP EQUITY FUND LP		346.600	0,097%
LVIP DIMENSIONAL INTERNATIONAL CORE EQUITY FUND		13.390	0,004%
LYXINDX FUND - LYXOR MSCI EMU		81.423	0,023%
LYXOR FTSE ITALIA MID CAP PIR		600.383	0,168%
M INTERNATIONAL EQUITY FUND		7.136	0,002%
M PRIME EUROPE STOCKS		8.227	0,002%
MACKENZIE INTERNATIONAL QUANTITATIVE SMALL CAP FUND		11.691	0,003%
MACKENZIE INTERNATIONAL QUANTITATIVE SMALL CAP MASTER FUND C		45.226	0,013%
MACQUARIE INTERNATIONAL SMALL CAP EQUITY FUND LLC		74.302	0,021%
MACQUARIE INTERNATIONAL SMALL CAP TRUST		13.732	0,004%
MACQUARIE MANAGEMENT HOLDINGS INC		7.814	0,002%
MAIN I - UNIVERSAL - FONDS		815.379	0,228%
MAN NUMERIC ALTERNATIVE RISK PREMIA VALUE		10.617	0,003%
MAN NUMERIC DIVERSIFIED RISK PREMIA PROGRESSIVE MAN NUMERIC DIVERSIFIED RISK P REMIA PROGRESSIVE		354	0,000%



Anagrafica	CF/PI	Azioni	% sul C.S.
MAN NUMERIC INTERNATIONAL SMALL CAP		40.142	0,011%
MAN NUMERIC QUANTITATIVE ALPHA C/O MAPLES CORPORATE SERVICES LIMITED		25	0,000%
MARGARET A. CARGILL FOUNDATION		45.200	0,013%
MARSHALL WACE INVESTMENT STRATEGIES-MARKET NEUTRAL TOPS FUND		8.294	0,002%
MARYLAND STATE RETIREMENT PENSION SYSTEM		17.528	0,005%
MELCHIOR SELECTED TRUST		3.017.144	0,842%
MERCER DIOCESE OF BROOKLYN GROWTH STRATEGY		146.600	0,041%
MERCER GE INTERNATIONAL EQUITY FUND		222.200	0,062%
MERCER QIF COMMON CONTRACTUAL FUND		1.508.930	0,421%
MERCER QIF FUND PLC		17.742	0,005%
MERCER UCITS COMMON CONTRACTUALFUND		79.671	0,022%
MERCY INVESTMENT SERVICES INC		51.920	0,014%
MGI FUNDS PLC		29.138	0,008%
MI FONDS K10		65.600	0,018%
MIDWEST OPERATING ENGINEERS PENSION TRUST FUND		319.300	0,089%
Moneta Kapitalanlagegesellschaft mbH		375.000	0,105%
MSCI ACWI EX-U.S. IMI INDEX FUND B2		6.768	0,002%
MSCI EMU IMI INDEX FUND B (EMUIMIB)		122	0,000%
MUL- LYX FISE IT ALL CAP PIR 2		8.808	0,002%
MULTI STYLE MULTI MANAGER FUNDSPLC		27.781	0,008%
MUNICIPAL EMPLOYEES ANNUITY AND BENEFIT FUND OF CHICAGO		90.500	0,025%
NAGELMACKERS EQUITY SMALL & MID CAP FUND		500.000	0,140%
NATIONAL ELEVATOR INDUSTRY PENSION PLAN		285.200	0,080%
NATIONAL RAILROAD RETIREMENT INVESTMENT TRUST		1.061.032	0,296%
NATWEST ST JAMES'S PLACE BALANCED MANAGED UNIT TRUST		23.600	0,007%
NEW YORK STATE COMMON RETIREMENT FUND		140.941	0,039%
NEW ZEALAND SUPERANNUATION FUND		41.965	0,012%
NFS LIMITED		7.254	0,002%
NN ENHANCED INDEX SUSTAINABLE GLOBAL SMALL CAPS EQUITY FUND		39.556	0,011%
NON US EQUITY MANAGERS PORTFOLIO I ERISA		71.800	0,020%
NORTHERN TRUST COMMON ALL COUNTRY WORLD EX-US INVESTABLE MAR		3.138	0,001%
NORTHERN TRUST GLOBAL INVESTMENTS COLLECTIVE FUNDS TRUST		168.251	0,047%
NOVA SCOTIA HEALTH EMPLOYEES PENSION PLAN		22.925	0,006%
OLD WESTBURY SMALL AND MID CAP STRATEGIES FUND		336.218	0,094%
ONEPATH GLOBAL SHARES - SMALL CAP (UNHEDGED) INDEXPOOL		5.168	0,001%
OREGON PUBLIC EMPLOYEES RETIREMENT SYSTEM		265.276	0,074%
PACIFIC FUND I L.P. R.H. BLUESTEIN COMPANY		300.000	0,084%
PANAGORA ASSET MANAGEMENT INC..		1.382	0,000%
PENSION RESERVES INVESTMENT TRUST FUND		14.155	0,004%
PF2		27.751	0,008%
PK CSG World Equity Credit Suisse Funds AG		5.827	0,002%
PRICOS		540.570	0,151%
PRICOS DEFENSIVE		14.491	0,004%
PRICOS SRI		74.389	0,021%
PriviEdge - JP Morgan Pan European Flexible Equity		48.428	0,014%
PROVIDENCE ST. JOSEPH HEALTH LONG TERM PORTFOLIO		266.100	0,074%
PTV2		107.013	0,030%
PUBLIC AUTHORITY FOR SOCIAL INSURANCE		8.089	0,002%
PUBLIC EMPLOYEES RETIREMENT ASSOCIATION OF COLORADO		6.996	0,002%
PUBLIC EMPLOYEES RETIREMENT SYSTEM OF OHIO		230.455	0,064%
QUADRIGE EUROPE MIDCAPS		1.888.888	0,527%
QUADRIGE MULTICAPS EUROPE		288.888	0,081%
QUADRIGE PATRIMOINE		118.888	0,033%
QUONIAM FUNDS SELECTION SICAV - EUROPEAN EQUITIES		45.983	0,013%

144

Anagrafica	CF/PI	Azioni	% sul C.S.
RETIREMENT BOARD OF ALLEGHENY COUNTY		14.154	0,004%
RETIREMENT PLAN FOR CHICAGO TRANSIT AUTHORITY EMPLOYEES.		61.800	0,017%
ROBECO CAPITAL GROWTH FUNDS		67.281	0,019%
ROBERT BOSCH GMBH		72.750	0,020%
ROBIN 1-FONDS		135.587	0,038%
ROTHKO BROAD INTERNATIONAL SMALL CAP EQUITY FUND L.P.		8.235	0,002%
RUSSELL INVESTMENTS GLOBAL SMALLER COMPANIES POOL		45.724	0,013%
SACRAMENTO COUNTY EMPLOYEES RETIREMENT SYSTEM		376.400	0,105%
SCHWAB FUNDAMENTAL INTERNATIONAL SMALL COMPANY INDEX ETF		277.998	0,078%
SCHWAB FUNDAMENTAL INTERNATIONAL SMALL COMPANY INDEX FUND		57.151	0,016%
SCHWAB INTERNATIONAL SMALLCAP EQUITY ETF		319.583	0,089%
SEGALL BRYANT & HAMILL INTERNATIONAL SMALL CAP TRUST		223.824	0,062%
SEGALL BRYANT HAMILL INTERN		52.861	0,015%
SEI GLOBAL MASTER FUND PLC		177.769	0,050%
SEI INSTITUTIONAL INTERNATIONAL TRUST INTERNATIONAL EQUITY FUND		50.833	0,014%
SEI INSTITUTIONAL INVESTMENTS TRUST WORLD EQUITY EX-US FUND		121.730	0,034%
SGD GE 2014-1		5.756	0,002%
SHELL CANADA 2007 PENSION PLAN		30	0,000%
SHELL PENSIONS TRUST LIMITED AS TRUSTEE OF SHELL CONTRIBUTORY PENSION FUND		124.268	0,035%
SHELL TRUST (BERMUDA) LIMITED AS TRUSTEE OF THE SHELL INTERNATIONAL PENSION FUND		1.241	0,000%
SHELL TRUST (BERMUDA) LTD AS TRUSTEE OF THE SHELL OVERSEAS CONTRIBUTORY PENSION FUND		47.202	0,013%
SPDR PORTFOLIO EUROPE ETF		5.956	0,002%
SPDR S&P INTERNATIONAL SMALL CAP ETF		98.571	0,028%
SSB ALLCOUNTRY WORLD EXUS ACTIVE NONLENDING COMMON TRUST FUND		38.293	0,011%
SSB INT SMALL CAP ACTIVE SECURITIES LENDING COMMON TRUST FUND		53.895	0,015%
SSB MSCI ACWI EX USA IMI SCREENED NONLENDING COMMON TRUST FUND		7.886	0,002%
SSB MSCI EAFE SMALL CAP INDEX SECURITIES LENDING COMMON FND		61.489	0,017%
SSGA SPDR ETFs EUROPE I PUBLIC LIMITED COMPANY		85.829	0,024%
SSGA SPDR ETFs EUROPE II PUBLIC LIMITED COMPANY		36.568	0,010%
SST GLOB ADV TAX EXEMPT RETIREMENT PLANS		396.884	0,111%
STATE OF NEW JERSEY COMMON PENSION FUND D		58.748	0,016%
STATE OF NEW MEXICO STATE INVESTMENT COUNCIL		31.640	0,009%
STATE OF WISCONSIN INVESTMENT BOARD		4.783.140	1,335%
STATE STREET GLOBAL ADVISORS LUXEMBOURG SICAV		8.772	0,002%
STATE STREET GLOBAL ALL CAP EQUITY EXUS INDEX PORTFOLIO		24.484	0,007%
STICHTING DEPOSITARY APG DEVELOPED MARKETS EQUITY POOL		23.089	0,006%
STICHTING PENSIOENFONDS HORECA AND CATERING		14.759	0,004%
STICHTING PENSIOENFONDS VOOR HUISARTSEN		10.020	0,003%
STICHTING PHILIPS PENSIOENFONDS		10.580	0,003%
STICHTING SHELL PENSIOENFONDS		405.060	0,113%
STRATEGIC INTERNATIONAL EQUITY FUND		14.543	0,004%
SUEBIA-FONDS		185.000	0,052%
SUEWAG G55		10.541	0,003%
SWEDBANK ROBUR SMABOLAGSFOND EUROPA		5.850.000	1,633%
SYCOMORE SELECTION MIDCAP		272.182	0,076%
TD AMERITRADE CLEARING INC.		1.370	0,000%
TEACHER RETIREMENT SYSTEM OF TEXAS		272.378	0,076%
TEACHERS' RETIREMENT ALLOWANCES FUND		28.014	0,008%
TEACHERS' RETIREMENT SYSTEM OF THE STATE OF ILLINOIS		286.400	0,074%
TENNESSEE CONSOLIDATED RETIREMENT SYSTEM		60.335	0,017%

Handwritten signature

Handwritten signature




Anagrafica	CF/PI	Azioni	% sul C.S.
TEXTRON INC MASTER TRUST		346.309	0,077%
THE BANK OF KOREA		25.403	0,007%
THE BARCLAYS BANK UK RETIREMENTFUND		3.493	0,001%
THE BOEING COMPANY EMPLOYEE RETIREMENT PLANS MASTER TRUST		59.459	0,017%
THE BOEING COMPANY EMPLOYEE SAVINGS PLANS MASTER TRUST		65.530	0,018%
THE CLEVELAND CLINIC FOUNDATION		79.951	0,022%
THE CONTINENTAL SMALL COMPANY SERIES NY		1.288.486	0,360%
THE METHODIST HOSPITAL		190.500	0,053%
THE MONETARY AUTHORITY OF SINGAPORE		8.400	0,002%
THE NORTHERN TRUST COMPANY SUB-ADVISED COLLECTIVE FUNDS TRUS		251.300	0,070%
THE REGENTS OF THE UNIVERSITY OF CALIFORNIA		69.487	0,019%
THE REGENTS OF THE UNIVERSITY OF CALIFORNIA		129.450	0,036%
THE RODERICK E. WHITE & MAURA S. WHITE TRUST		8.175	0,002%
THE STATE OF CONNECTICUT, ACTING THROUGH ITS TREASURER		30.471	0,009%
THOMAS E QUINN THOMAS E QUINN		3.082	0,001%
TIAA-CREF QUANT INTERNATION CAPEQUITY FUND AL SMALL		515.009	0,144%
FR European Growth Trust PLC		1.976.710	0,552%
TRUST II BRIGHTHOUSEDIMENSIONALUNT SMALL COMPANY PORTFOLIO		60.717	0,017%
TWO SIGMA ABSOLUTE RETURN PORTFOLIO LLC		11.635	0,003%
TWO SIGMA EQUITY RISK PREMIA PORTFOLIO LLC..		6.100	0,002%
TWO SIGMA INTERNATIONAL CORE		93.700	0,026%
TWO SIGMA WORLD CORE FUND LP		57.000	0,016%
U.S. STEEL RETIREMENT PLAN TRUST		27.830	0,008%
UBS (IRL) ETF PLC - S&P 500 ESG UCITS ETF (ENGLISH)		14.324	0,004%
UBS FUND MANAGEMENT (SWITZERLAND) AG.		57.385	0,016%
UBS LUX FUND SOLUTIONS		35.399	0,010%
UI-FONDS BAV RBI AKTIEN		107.150	0,030%
UNION INVESTMENT PRIVATFONDS GMBH		70.079	0,020%
UNITED CHURCH FUNDS INC		88.800	0,025%
Universal-Investment-Gesellschaft mbH		59.416	0,017%
UNIVERSAL-INVESTMENT-GESELLSCHAFT MBH ON BEHALF OF BAYVK A1-FONDS		227.595	0,064%
UNIVERSAL-INVESTMENT-GESELLSCHAFT MBH ON BEHALF OF MS-B HAUPFONDS		68.509	0,019%
UNIVERSAL-INVESTMENT-GESELLSCHAFT MBH ON BEHALF OF STBV-NW-UNIVERSAL-FONDS		5.966	0,002%
UNIVERSALINVESTMENTGESELLSCHAFTMBH FOR WM AKTIEN GLOBAL UIFONDS		135.100	0,038%
UTAH STATE RETIREMENT SYSTEMS		20.735	0,006%
VALIC COMPANY IINTERNATIONAL OPPORTUNITIES FUND		678.940	0,190%
VANGUARD DEVELOPED MARKETS INDEX FUND		1.285.557	0,359%
VANGUARD ESG DEVELOPED WORLD ALL CAP EQ INDEX FND UK		3.829	0,001%
VANGUARD ESG INTERNATIONAL STOCK ETF		9.562	0,003%
VANGUARD EUROPEAN STOCK INDEX FUND		351.569	0,098%
VANGUARD FIDUCIARY TRUST COMPANY DEVELOPED MARKETS INDEX TRUST		22.444	0,006%
VANGUARD FIDUCIARY TRUST COMPANY INSTITUTIONAL TOTAL INTERNATIONAL STOCK MARKET INDEX TRUST		192.754	0,054%
VANGUARD FIDUCIARY TRUST COMPANY INSTITUTIONAL TOTAL INTERNATIONAL STOCK MARKET INDEX TRUST II		1.049.544	0,293%
VANGUARD FTSE ALL WORLD EX US SMALL CAP INDEX FUND		634.192	0,177%
VANGUARD FTSE DEVELOPED ALL CAPEX NORTH AMERICA INDEX ETF		19.883	0,006%
VANGUARD FTSE DEVELOPED EUROPE ALL CAP INDEX ETF		1.786	0,000%
VANGUARD FUNDS PUBLIC LIMITED COMPANY		1.476	0,000%
VANGUARD INTERNATIONAL SMALL COMPANIES INDEX FUND		26.003	0,007%
VANGUARD INVESTMENT SERIES PUBLIC LIMITED COMPANY		95.718	0,027%

Anagrafica	CF/PI	Azioni	% sul C.S.
VANGUARD TOTAL INTERNATIONAL STOCK INDEX FUND		2.221.170	0,620%
VANGUARD TOTAL WORLD STOCK INDEX FUND		116.725	0,033%
VERDIPAPIRFONDET KLP AKSJEGLOBAL SMALL CAP INDEKS I		26.678	0,007%
VERDIPAPIRFONDET STOREBRAND SMART CITIES		21.218	0,006%
VIF ICVC VANGUARD FISE GLOBAL ALL CAP INDEX FUND		1.069	0,000%
VIRGINIA RETIREMENT SYSTEM		16.548	0,005%
WASHINGTON STATE INVESTMENT BOARD		57.646	0,016%
WATER AND POWER EMPLOYEES' RETIREMENT PLAN		1.267.150	0,354%
WELLS FARGO AND COMPANY CASH BALANCE PLAN		88.800	0,025%
WISDOMTREE DYNAMIC CURRENCY HEDGED INTERNATIONAL EQUITY FUND		13.331	0,004%
WISDOMTREE DYNAMIC CURRENCY HEDGED INTERNATIONAL SMALLCAP EQUITY FUND		83.548	0,023%
WISDOMTREE EUROPE HEDGED SMALLCAP EQUITY FUND		32.959	0,009%
WISDOMTREE EUROPE SMALLCAP DIVIDEND FUND		221.472	0,062%
WISDOMTREE INTERNATIONAL EQUITYFUND		42.790	0,012%
WISDOMTREE INTERNATIONAL SMALLCAP DIVIDEND FUND		814.163	0,227%
XTRACKERS MSCI EUROZONE HEDGED EQUITY ETF		651	0,000%

Totale

282.454.134 78,864%

Handwritten signature





PIAGGIO & C. S.p.A. Assemblea ordinaria e straordinaria 18 aprile 2023

Punto 1.1 della parte ordinaria dell'ordine del giorno.

Bilancio d'esercizio di Piaggio & C. S.p.A. al 31 dicembre 2022 e destinazione dell'utile di esercizio; Approvazione del Bilancio d'esercizio di Piaggio & C. S.p.A. al 31 dicembre 2022, esame della relazione degli Amministratori sulla gestione dell'esercizio 2022 e delle relazioni del Collegio Sindacale e della Società di Revisione; presentazione del bilancio consolidato al 31 dicembre 2022 del Gruppo Piaggio; delibere inerenti e conseguenti;

	n. azioni	% azioni rappresentate in assemblea	% del Capitale Sociale
Quorum costitutivo assemblea	282.454.134	100%	78,86%
Azioni per le quali il RD dispone di istruzioni per l'OdG in votazione (quorum deliberativo):	282.454.134	100,00%	78,86%
Azioni per le quali il RD non disponeva di istruzioni:	0	0,00%	0,00%

	n. azioni	% partecipanti al voto	% del Capitale Sociale
Favorevole	292.084.771	99,87%	78,76%
Contrario	0	0,00%	0,00%
Astenuto	367.993	0,13%	0,10%
Totali	282.452.764	100,00%	78,86%
Non Votante	1.370	0,00%	0,00%

Roberto Ciampi

148

Total	282.454.134	100,00%	78,86%
-------	-------------	---------	--------



PIAGGIO & C. S.p.A. Assemblea ordinaria e straordinaria 18 aprile 2023

Punto 1.1 della parte ordinaria dell'ordine del giorno.

Bilancio d'esercizio di Piaggio & C. S.p.A. al 31 dicembre 2022 e destinazione dell'utile di esercizio; Approvazione del Bilancio d'esercizio di Piaggio & C. S.p.A. al 31 dicembre 2022, esame della relazione degli Amministratori sulla gestione dell'esercizio 2022 e delle relazioni del Collegio Sindacale e della Società di Revisione; presentazione del bilancio consolidato al 31 dicembre 2022 del Gruppo Piaggio; delibere inerenti e conseguenti;

Elenco dei partecipanti alla votazione per il tramite del Rappresentante Designato
Monte Titoli S.p.A. nella persona

Anagrafica	CF/PI	Azioni	% su votanti	Voto
1199SEIU HEALTH CARE EMPLOYEES PENSION FUND		98.207	0,03%	F
AA SSGA Actions Euro		262.430	0,09%	F
ABITL MULTIASSET UMBRELLA FUNDEUROPEAN MULTIASSET FUND		122.018	0,04%	F
ABU DHABI PENSION FUND		16.182	0,01%	F
ACADIAN ALL COUNTRY WORLD EX US EQUITY CIT FUND		36.205	0,01%	F
ACADIAN ALL COUNTRY WORLD EX US FUND		20.864	0,01%	F
ACADIAN BWGI MULTI-STRATEGY FUND		134.043	0,05%	F
ACADIAN GBL MKT NEUTRAL FUND LLC		23.855	0,01%	F
ACADIAN GLOBAL WITH OPPORTUNISTIC SHORTING FUND		56.740	0,02%	F
ACADIAN INTERNATIONAL SMALL CAP EQUITY II FUND LLC		27.317	0,01%	F
ACADIAN INTERNATIONAL SMALL CAP FUND		603.207	0,21%	F
ACADIAN INTERNATIONAL SMALL-CAP EQUITY CIT FUND		118.021	0,04%	F
ACADIAN NON US ALL CAP EQUITY FUND USD HEDGED LLC		49.737	0,02%	F
ACADIAN NON-US SMALL-CAP LONG-SHORT EQUITY FUND LLC		178.900	0,06%	F
ADVANCED SERIES TRUST AST GLOBAL BOND PORTFOLIO		42.046	0,01%	F
ALASKA PERMANENT FUND CORPORATION		618	0,00%	F
ALGERT GLOBAL EQUITY MARKET NEUTRAL MASTER FUND LP		600	0,00%	F
ALLIANZBERNSTEIN DELAWARE BUSINESS TRUST - ALLIANZBERNSTEIN FUNDAMENTALINTERNA		424.592	0,15%	F
ALLIANZ AZIONI ITALIA ALL STARS LL STARS		620.000	0,22%	F
ALLIANZ GLOBAL INVESTORS FUND		117.177	0,04%	F
Allianz Global Investors GmbH		79.166	0,03%	F
ALLIANZ ITALIA 50 SPECIAL		77.500	0,03%	F
ALLIANZGI FONDS AFE		52.677	0,02%	F
ALLIANZGI-FONDS DSPT		89.746	0,03%	F
ALTRIA CLIENT SERVICES MASTER RETIREMENT TRUST		60.051	0,02%	F
AMERICAN BAR ASSOCIATION MEMBERS/MTC COLLECTIVE TRUST		59.300	0,02%	F
AMERICAN CENTURY ETF TRUST-AVANTIS INTERNATIONAL EQUITY ETF		70.264	0,02%	F
AMERICAN CENTURY ETF TRUST-AVANTIS INTERNATIONAL EQUITY FUND		5.336	0,00%	F
AMERICAN CENTURY ETF TRUST-AVANTIS RESPONSIBLE INTERNATIONAL EQUITY ETF		2.115	0,00%	F
AMERICAN HEART ASSOCIATION, INC.		214	0,00%	F
AMUNDE INDEX EUROPE EX UK SMALL AND MID CAP FUND		4.830	0,00%	F
Amundi MSCI Europe Small Cap ESG Climate Net Zero Ambition CTB		2.761	0,00%	F

Monte Titoli S.p.A.

[Handwritten signature]

Anagrafica	CF/PI	Azioni	% su votanti	Voto
AMUNDI PATRIMOINE		793.432	0,26%	F
AMUNDI PATRIMOINE PEA		337.630	0,12%	F
ANNÉ RAY FOUNDATION		74.700	0,03%	F
APERTURE INVESTORS SICAV		646.919	0,23%	F
AQR ABS RETURN MASTER NON FLIP		81.238	0,03%	F
AQR ABSOLUTE RETURN MASTER ACCOUNT L.P. C/O AQR CAPITAL MANAGEMENT, LLC		21.027	0,01%	F
AQR DELPHI LONG-SHORT EQUITY MASTER ACCOUNT LP CARE OF AQR CAPITAL MANAGEMENT LLC		28.336	0,01%	F
AQR GLOBAL STOCK SELECTION MASTER ACCOUNT L.P. COOGIER FIDUCIARY SERVICES (CAYMAN) LTD		8	0,00%	F
ARIZONA STATE RETIREMENT SYSTEM		47.403	0,02%	F
ARROWST CAP GL EQ AEF NON FLIP		205.115	0,07%	F
ARROWSTREET (CANADA) GLOBAL WORLD SMALL CAP FUND II		151.647	0,05%	F
ARROWSTREET ACWI EX US ALPHA EXTENSION TRUST FUND U		35.524	0,01%	F
ARROWSTREET CAPITAL ESG GLOBAL EQUITY LONG/SHORT FUND LIMITE		21.381	0,01%	F
ARROWSTREET CAPITAL ESG GLOBAL EQUITY LONG/SHORT FUND LIMITED		12.033	0,00%	F
ARROWSTREET CAPITAL GLOBAL EQUITY ALPHA EXTENSION FUND LIMIT.		18.202	0,01%	F
ARROWSTREET CAPITAL GLOBAL EQUITY ALPHA EXTENSION FUND LIMITED		101.725	0,04%	F
ARROWSTREET CAPITAL GLOBAL EQUITY ALPHA EXTENSION FUND LIMITED		119.101	0,04%	F
ARROWSTREET US GROUP TRUST		39.092	0,01%	F
ARROWSTREET US GROUP TRUST		163.208	0,06%	F
ARROWSTREET US GROUP TRUST ARROWSTREET INTERNATIONAL EQUITY		50.685	0,02%	F
ARROWSTREET US GROUP TRUST-ARROWSTREET INTERNATIONAL EQUITY-		179.503	0,06%	F
ARWST GBL MIN VOL ESG NON FLIP		42.440	0,02%	F
AS ACWI EX US AETF U NON FLIP		380.799	0,13%	F
AS INTL EQ EAFE AEF NON FLIP		72.784	0,03%	F
ASCENSION ALPHA FUND LLC.		47.291	0,02%	F
AZ FUND 1 AZ ALLOCATION ITALIAN TREND		311.250	0,11%	F
AZIMUT CAPITAL MANAGEMENT SGR SPA		400.000	0,14%	F
AZL DFA INTERNATIONAL CORE EQUITY FUND		8.981	0,00%	F
BASF SE		77.471	0,03%	F
BERNSTEIN FUND INC INTERNATIONAL SMALL CAP PORTFOLIO		1.984.869	0,70%	F
Best Investment Corporation		7.525	0,00%	F
BETURN		210.604	0,07%	F
BIG MASTER FUND ICAY.		4.322	0,00%	F
BLACKROCK ASSET MANAGEMENT SCHWEIZ AG ON BEHALF OF ISHARES WORLD EX SWITZERLAND		23.508	0,01%	F
BLACKROCK AUTHORISED CONTRACTUAL SCHEME I		20.484	0,01%	F
BLACKROCK GLOBAL FUNDS		64.019	0,02%	F
BLACKROCK INSTITUTIONAL TRUST COMPANY, N.A. INVESTMENT FUNDS FOR EMPLOYEE BENEFIT TRUSTS		839.666	0,30%	F
BLACKROCK MSCI EAFE SMALL CAP EQUITY INDEX FUND B (EAFESMLB)		33.526	0,01%	F
BMO CANADA PENSION PLAN		25.300	0,01%	F
BNP PARIBAS EQUITY - FOCUS ITALIA		163.381	0,06%	F
BNPP MODERATE - FOCUS ITALIA		257.473	0,09%	F
BLUMA-UNIVERSAL-FONDS I		66.634	0,02%	F
CAIXABANK ASSET MANAGEMENT, SGIC, S.A.		126.000	0,04%	F
CALIFORNIA STATE TEACHERS' RETIREMENT SYSTEM		185.614	0,07%	F
CAPITAL INTERNATIONAL FUND		88.260	0,03%	F
CAUSEWAY INTERNATIONAL SMALL CAP FUND		70.444	0,02%	F



Anagrafica	CF/PI	Azioni	% su votanti	Voto	
CC & L INTERNATIONAL EQUITY FUND			570	0,00%	F
CC AND L Q 140/40 FUND			5.483	0,00%	F
CC AND L Q GLOBAL EQUITY MARKET NEUTRAL MASTER FUND LTD			5.776	0,00%	F
CC AND L Q MARKET NEUTRAL FUND II			56	0,00%	F
CC&L GLOBAL EQUITY FUND			6.929	0,00%	F
CC&L Q 140/40 FUND			427	0,00%	F
CC&L Q GLOBAL EQUITY MARKET NEUTRAL MASTER FUND LTD..			534	0,00%	F
CC&L Q GLOBAL SMALL CAP EQUITY FUND			2.415	0,00%	F
CC&L Q GROUP GLOBAL EQUITY FUND			3.404	0,00%	F
CC&L Q INTERNATIONAL SMALL CAP EQUITY FUND			2.071	0,00%	F
CC&L Q MARKET NEUTRAL FUND			106	0,00%	F
CC&L Q MARKET NEUTRAL FUND II.			702	0,00%	F
CC&L U.S. Q MARKET NEUTRAL ONSHORE FUND II			2.583	0,00%	F
CC&L U.S. Q MARKET NEUTRAL ONSHORE FUND II.			7.345	0,00%	F
CI MORNINGSTAR INTERNATIONAL MOMENTUM INDEX ETF			47.050	0,02%	F
CITY OF PHILADELPHIA PUBLIC EMPLOYEES RETIREMENT SYSTEM.			8.745	0,00%	F
CLEARWATER INTERNATIONAL FUND			244.500	0,09%	F
CMAP SRPM FUND LIMITED C/O MAPLES CORPORATE SERVICES LIMITED			79.800	0,03%	F
COLLEGE RETIREMENT EQUITIES FUND			513.135	0,18%	F
COMMONWEALTH OF PENNSYLVANIA PUBLIC SCHOOL EMPLOYEES RETIR			52.330	0,02%	F
CONSTELLATION DEFINED CONTRIBUTION RETIREMENT PLAN TRUST			15.819	0,01%	F
CORTEVA AGRISCIENCE DEFINED CONTRIBUTION PLAN MASTER TRUST.			86.088	0,03%	F
CPB FBO MERCH ADVENT FUND LP			500.000	0,18%	F
CPPIB MAP CAYMAN SPC-SEGREGATED PORTFOLIO H MAN SOLUTIONS LTD			2.545	0,00%	F
CREDIT SUISSE INDEX FUND (LUX)			71.720	0,03%	F
CRELAN INVEST BALANCED			117.676	0,04%	F
CRELAN INVEST CONSERVATIVE			15.056	0,01%	F
CRELAN INVEST DYNAMIC			48.916	0,02%	F
CSIF CH Equity World ex CH Small Cap Blue Credit Suisse Funds AG			7.890	0,00%	F
CSIF CH Equity World ex CH Small Cap ESG Blue Credit Suisse Funds AG			5.383	0,00%	F
CSIF CH III Equity World ex CH Small Cap ESG Blue Pension Fund Plus Credit Suisse Funds AG			11.271	0,00%	F
CUBIST CORE INVESTMENTS LLC C/O FINSCO LIMITED			333	0,00%	F
CX CADENCE LIMITED C/O MAPLES CORPORATE SERVICES (BVI) LIMITED			443	0,00%	F
D A DAVIDSON AND CO			150	0,00%	F
D. E. SHAW ALL COUNTRY GLOBAL ALPHA EXTENSION CUSTOM FUND I			2.987	0,00%	F
D. E. SHAW ALL COUNTRY GLOBAL ALPHA PLUS PORTFOLIOS L.L.C.			3.577	0,00%	F
D.E. SHAW ALL COUNTRY GLOBAL ALPHA PLUS PORTFOLIOS II L.L.C			2.659	0,00%	F
DE SHAW ALL COUNTRY GLOBAL ALPHA EXTENSION PORTFOLIOS LLC			7.615	0,00%	F
DE SHAW WORLD ALPHA EXTENSION PORTFOLIOS LLC			72.879	0,03%	F
DELAWARE INTERNATIONAL SMALL CAP FUND			182.398	0,06%	F
DELAWARE IVY INTERNATIONAL SMALL CAP FUND			97.251	0,03%	F
DETROIT EDISON QUALIFIED NUCLEAR DECOMMISSIONING TRUST			6.558	0,00%	F
DIEGO DELLA VALLE & C. SRL			19.838.938	7,02%	F
DIGITAL FUNDS STARS EUROPE EX-UK			281.033	0,10%	F
DIGITAL FUNDS STARS EUROPE SMALLER COMPANIES			38.792	0,01%	F
DIGITAL FUNDS STARS EUROZONE			124.468	0,04%	F

Aut. Usc. 11/2023

Anagrafica	CF/PI	Azioni	% su votanti	Voto
DUPONT SPECIALTY PRODUCTS & RELATED CO SAVINGS PLAN MASTER T		26.400	0,01%	F
EHP ADVANTAGE INTERNATIONAL ALTERNA FUND		27.500	0,01%	F
ELO MUTUAL PENSION INSURANCE COMPANY ELO MUTUAL PENSION INSURANCE COMPANY		100.936	0,04%	F
EMG EUROPE NUMERIC INVESTORS		41.429	0,01%	F
ENSIGN PEAK ADVISORS INC		164.300	0,06%	F
ENVIA 178		16.120	0,01%	F
EXELON CORPORATION DEFINED CONTRIBUTION RETIREMENT PLANS MASTER TRUST		53.945	0,02%	F
FACTORY MUTUAL INSURANCE COMPANY		88.401	0,03%	F
FIDELITY COMMON CONTRACTUAL FUND II - FIDELITY EUROPE EX-UK EQUITY FUND (ACADIAN)		52.199	0,02%	F
FIDELITY CONCORD STREET TRUST: FIDELITY SA INTERNATIONAL S		43.973	0,02%	F
FIDELITY SALEM STREET TRUST: FIDELITY TOTAL INTERNATIONAL INDEX FUND		83.956	0,03%	F
FIRST CHURCH OF CHRIST SCIENTIST		106.900	0,04%	F
FIS GROUP COLLECTIVE INVESTMENT TRUST		30.000	0,01%	F
FLEXSHARES MORNINGSTAR DEVELOPED MARKETS EX-US FACTOR TILT INDEX FUND		50.922	0,02%	F
FLORIDA RETIREMENT SYSTEM		247.869	0,09%	F
FONDS DE RESERVE POUR LES RETRAITES		202.045	0,07%	F
FORD MOTOR COMPANY OF CANADA LIMITED PENSION TRUST		2.626	0,00%	F
FRANCE INVESTISSEMENT CAPITALISATIONS MOYENNES		295.102	0,10%	F
G.A.-FUND-B - EURO EQUITIES		6.895	0,00%	F
GIM PORTFOLIO STRATEGIES FUNDS-EUROPE DYNAMIC LONG-SHORT ED C/O JPMORGAN ASSET MANAGEMENT (UK) LIMITE		435.637	0,15%	F
GLOBAL PORTFOLIO		176.400	0,06%	F
GMO FUNDS PLC GMO GLOBAL REAL RETURN (UCITS) FUND		7.756	0,00%	F
GMO IMPLEMENTATION FUND		26.641	0,01%	F
GOTHAM CAPITAL V LLC		1.664	0,00%	F
GOVERNMENT OF NORWAY		2.202.530	0,78%	F
GREAT WEST CORE STRATEGIES INTERNATIONAL EQUITY FUND		77.900	0,03%	F
HENDERSON HORIZON PAN EUROPEAN SMALLER COMPANIES FUND		1.232.944	0,44%	F
HILLSDALE GLOBAL SMALL CAP EQUITY FUND.		150.000	0,05%	F
HP AND P STIFTUNGSFONDS		76.000	0,03%	F
HPANDP GLOBAL EQUITY		34.740	0,01%	F
HRW TESTAMENTARY TRUST NO. 1		44.263	0,02%	F
HRW TESTAMENTARY TRUST NO. 4..		40.598	0,01%	F
HRW TRUST NO. 2 UAD 01/17/03		82.032	0,03%	F
HRW TRUST NO. 4 UAD 01/17/03		79.357	0,03%	F
HSBC ETF5 PUBLIC LIMITED COMPANY - HSBC MSCI WORLD SMALL CAP ESG UCITS ETF		3.179	0,00%	F
HSBC EUROPE SMALL & MID CAP		662.649	0,23%	F
HSBC POOLED INVESTMENT FUND -HSBC POOLED EUROPEAN EQUITY FUND		335.247	0,12%	F
IAM NATIONAL PENSION FUND		13.812	0,00%	F
IBM 401(K) PLUS PLAN TRUST		29.245	0,01%	F
ILLINOIS STATE BOARD OF INVESTMENT		170.600	0,06%	F
IMMSI SPA		179.328.621	63,49%	F
INDIANA PUBLIC RETIREMENT SYSTEM		2.681	0,00%	F
ING DIRECT FONDO NARANJA CONSERVADOR.FI		14.951	0,01%	F
ING DIRECT FONDO NARANJA DINAMICO.FI		82.985	0,03%	F
ING DIRECT FONDO NARANJA MODERADO.FI		58.490	0,02%	F
INTERNATIONAL CORE EQUITY PORTFOLIO OF DFA INVESTMENT DIMENSIONS GROUP INC		1.596.064	0,57%	F
INTERNATIONAL MONETARY FUND		2.778	0,00%	F
internationale Kapitalanlagegesellschaft mbH		766.847	0,27%	F



Anagrafica	CF/PI	Azioni	% su votanti	Voto
INVECO FISE RAFI DEVELOPED MARKETS EXUS SMALLMID ETF		60.435	0,02%	F
INVESTERINGSFORENINGEN DANSKE INVEST SELECT TACTICAL ASSET ALLOCATION - DANMARK AKKUMULERENDE KL		11.529	0,00%	F
INVESTERINGSFORENINGEN DANSKE INVEST SELECT TACTICAL ASSET ALLOCATION EURO - ACCUMULATING KL		947	0,00%	F
INVESTERINGSFORENINGEN DANSKE INVEST SELECT TACTICAL ASSET ALLOCATION NORGE - ACCUMULATING KL		512	0,00%	F
INVESTERINGSFORENINGEN SPARINVEST INDEX EUROPA		28.038	0,01%	F
INVESTITORI PIAZZA AFFARI		97.000	0,03%	F
ISHARES ALL-COUNTRY EQUITY INDEX FUND		1.167	0,00%	F
ISHARES CORE MSCI EAFE ETF		1.510.397	0,53%	F
ISHARES CORE MSCI TOTAL INTERNATIONAL STOCK ETF		530.930	0,19%	F
ISHARES III PUBLIC LIMITED COMPANY		45.743	0,02%	F
ISHARES MSCI EAFE SMALL-CAP ETF		730.394	0,26%	F
ISHARES MSCI EUROPE IMI INDEX ETF		3.150	0,00%	F
ISHARES MSCI EUROPE SMALL-CAP ETF		17.163	0,01%	F
ISHARES MSCI INTL SMALL-CAP MULTIFACTOR ETF		368.705	0,13%	F
ISHARES VII PLC		295.616	0,10%	F
JANUS HENDERSON EUROPEAN SMALLER COMPANIES FUND		1.231.952	0,44%	F
JHF II INTL SMALL CO FUND		59.218	0,02%	F
JHVI INTL SMALL CO TRUST		11.658	0,00%	F
JNL MULTIMANAGER INTERNATIONAL SMALL CAP FUND		146.158	0,05%	F
JPMorgan Europe Strategic Dividend Fund		31.182	0,01%	F
JPMORGAN FUND ICVC - JPM EUROPE DYNAMIC (EX UK) FUND		1.460.977	0,52%	F
JPMORGAN FUNDS		2.601.131	0,92%	F
JPMORGAN INVESTMENT FUNDS		711.943	0,25%	F
KAPITALFORENINGEN INVESTIN PRO - GBL LARGE CAP MARKET NEU EQ C/O AQR CAPITAL MANAGEMENT LLC		43.144	0,02%	F
KBC EQUITY FUND CONSUMER DURABLES		497.541	0,18%	F
KBC EQUITY FUND EMU SMALL & MEDIUM		129.877	0,05%	F
KBC EQUITY FUND SRI EMU SMALL AND		296.596	0,11%	F
KBC INST FD EURO EQTY SM & MED CAPS		63.493	0,02%	F
KBC VERZEKERINGEN NV		400.000	0,14%	F
Kem Aldo		500	0,00%	F
KIA F509-ACADIAN		71.399	0,03%	F
KUMPULAN WANG PERSARAAN DIPERBADANKAN		11.309	0,00%	F
LARCOUEST INVESTISSEMENT - MH		33.000	0,01%	F
LAZARD ASSET MANAGEMENT LLC		329	0,00%	F
LAZARD ASSET MANAGEMENT LLC - QUANTITATIVE EQUITY FUNDS		989	0,00%	F
LEADERSSEL P.M.I		303.674	0,11%	F
LEGAL & GENERAL ICAV		8.588	0,00%	F
LEGAL AND GENERAL ASSURANCE (PENSIONS MANAGEMENT) LIMITED		76.725	0,03%	F
LEGAL AND GENERAL UCITS ETF PLC		12.288	0,00%	F
LEW F55		15.977	0,01%	F
LGT SELECT FUNDS		3.460	0,00%	F
LINGOHR GLOBAL SMALL CAP		20.071	0,01%	F
LMA IRELAND-IMAP 501		749	0,00%	F
IMAP IRELAND ICAV-IMAP 909		1.069	0,00%	F
LOCKHEED MARTIN CORPORATION MASTER RETIREMENT TRUST		78	0,00%	F
LOS ANGELES CITY EMPLOYEES' RETIREMENT SYSTEM		11.305	0,00%	F
LOS ANGELES COUNTY EMPLOYEES RETIREMENT ASSOCIATI		13.478	0,00%	F
LOUISIANA STATE EMPLOYEES RETIREMENT SYSTEM		51.323	0,02%	F
LSV Enhanced Hedged Equity Fund, LP		29.500	0,01%	F
LSV INTERNATIONAL SMALL CAP EQUITY FUND LP		346.600	0,12%	F
LVIP DIMENSIONAL INTERNATIONAL CORE EQUITY FUND		13.390	0,00%	F
LYXINDX FUND - LYXOR MSCI EMU		81.423	0,03%	F
LYXOR FISE ITALIA MID CAP PIR		600.383	0,21%	F

[Handwritten signature]

Anagrafica	Cf/PI	Azioni	% su votanti	Voto
M INTERNATIONAL EQUITY FUND			7.134	0,00% F
M PRIME EUROPE STOCKS			8.227	0,00% F
MACKENZIE INTERNATIONAL QUANTITATIVE SMALL CAP FUND			11.691	0,00% F
MACKENZIE INTERNATIONAL QUANTITATIVE SMALL CAP MASTER FUND C			45.226	0,02% F
MACQUARIE INTERNATIONAL SMALL CAP EQUITY FUND LLC			74.302	0,03% F
MACQUARIE INTERNATIONAL SMALL CAP TRUST			13.732	0,00% F
MACQUARIE MANAGEMENT HOLDINGS INC			7.814	0,00% F
MAIN 1 - UNIVERSAL - FONDS			815.379	0,29% F
MAN NUMERIC ALTERNATIVE RISK PREMIA VALUE			10.617	0,00% F
MAN NUMERIC DIVERSIFIED RISK PREMIA PROGRESSIVE MAN NUMERIC DIVERSIFIED RISK P PREMIA PROGRESSIVE			354	0,00% F
MAN NUMERIC INTERNATIONAL SMALL CAP			40.142	0,01% F
MAN NUMERIC QUANTITATIVE ALPHA C/O MAPLES CORPORATE SERVICES LIMITED			25	0,00% F
MARGARET A. CARGILL FOUNDATION			45.200	0,02% F
MARSHALL WACE INVESTMENT STRATEGIES-MARKET NEUTRAL TOPS FUND			8.294	0,00% F
MARYLAND STATE RETIREMENT PENSION SYSTEM			17.528	0,01% F
MELCHIOR SELECTED TRUST			3.017.144	1,07% F
MERCER DIOCESE OF BROOKLYN GROWTH STRATEGY			146.600	0,05% F
MERCER GE INTERNATIONAL EQUITY FUND			222.200	0,08% F
MERCER QIF COMMON CONTRACTUAL FUND			1.508.930	0,53% F
MERCER QIF FUND PLC			17.742	0,01% F
MERCER UCITS COMMON CONTRACTUAL FUND			79.671	0,03% F
MERCY INVESTMENT SERVICES INC			51.920	0,02% F
MGI FUNDS PLC			29.138	0,01% F
MI FONDS K10			65.600	0,02% F
MIDWEST OPERATING ENGINEERS PENSION TRUST FUND			319.300	0,11% F
Moneta Kapitalanlagegesellschaft mbH			375.000	0,13% F
MSCI ACWI EX-U.S. IMI INDEX FUND B2			6.768	0,00% F
MSCI EMU IMI INDEX FUND B (EMUIMB)			122	0,00% F
MUL - LYX FTSE IT ALL CAP PIR 2			8.808	0,00% F
MULTI STYLE MULTI MANAGER FUNDS PLC			27.791	0,01% F
MUNICIPAL EMPLOYEES ANNUITY AND BENEFIT FUND OF CHICAGO			90.500	0,03% F
NAGELMACKERS EQUITY SMALL & MID CAP FUND			500.600	0,18% F
NATIONAL ELEVATOR INDUSTRY PENSION PLAN			285.200	0,10% F
NATIONAL RAILROAD RETIREMENT INVESTMENT TRUST			1.061.032	0,38% F
NATWEST ST JAMES'S PLACE BALANCED MANAGED UNIT TRUST			23.600	0,01% F
NEW YORK STATE COMMON RETIREMENT FUND			140.941	0,05% F
NEW ZEALAND SUPERANNUATION FUND			41.965	0,01% F
NFS LIMITED			7.254	0,00% F
NN ENHANCED INDEX SUSTAINABLE GLOBAL SMALL CAPS EQUITY FUND			39.556	0,01% F
NON US EQUITY MANAGERS PORTFOLIO I ERISA			71.800	0,03% F
NORTHERN TRUST COMMON ALL COUNTRY WORLD EX-US INVESTABLE MAR			3.138	0,00% F
NORTHERN TRUST GLOBAL INVESTMENTS COLLECTIVE FUNDS TRUST			168.251	0,06% F
NOVA SCOTIA HEALTH EMPLOYEES PENSION PLAN			22.925	0,01% F
OLD WESTBURY SMALL AND MID CAP STRATEGIES FUND			336.218	0,12% F
ONEPATH GLOBAL SHARES - SMALL CAP (UNHEDGED) INDEX POOL			5.168	0,00% F
OREGON PUBLIC EMPLOYEES RETIREMENT SYSTEM			265.276	0,09% F
PACIFIC FUND I L.P. R.H. BLUESTEIN COMPANY			300.000	0,11% F
PANAGORA ASSET MANAGEMENT INC..			1.382	0,00% F
PENSION RESERVES INVESTMENT TRUST FUND			14.155	0,01% F
PF2			27.751	0,01% F



Anagrafica	CF/PI	Azioni	% su votanti	Voto
PK CSG World Equity Credit Suisse Funds AG		5.827	0,00%	F
PRICOS		540.570	0,19%	F
PRICOS DEFENSIVE		14.491	0,01%	F
PRICOS SRI		74.389	0,03%	F
PriviEdge - JP Morgan Pan European Flexible Equity		48.428	0,02%	F
PROVIDENCE ST. JOSEPH HEALTH LONG TERM PORTFOLIO		266.100	0,09%	F
PTV2		107.013	0,04%	F
PUBLIC AUTHORITY FOR SOCIAL INSURANCE		8.089	0,00%	F
PUBLIC EMPLOYEES RETIREMENT ASSOCIATION OF COLORADO		6.976	0,00%	F
PUBLIC EMPLOYEES RETIREMENT SYSTEM OF OHIO		230.455	0,08%	F
QUADRIGE EUROPE MIDCAPS		1.888.888	0,67%	F
QUADRIGE MULTICAPS EUROPE		288.888	0,10%	F
QUADRIGE PATRIMOINE		118.888	0,04%	F
QUONIAM FUNDS SELECTION SICAV - EUROPEAN EQUITIES		45.983	0,02%	F
RETIREMENT BOARD OF ALLEGHENY COUNTY		14.154	0,01%	F
RETIREMENT PLAN FOR CHICAGO TRANSIT AUTHORITY EMPLOYEES.		61.800	0,02%	F
ROBECCO CAPITAL GROWTH FUNDS		67.281	0,02%	F
ROBERT BOSCH GMBH		72.750	0,03%	F
ROBIN I-FONDS		135.587	0,05%	F
ROTHKO BROAD INTERNATIONAL SMALL CAP EQUITY FUND L.P		8.235	0,00%	F
RUSSELL INVESTMENTS GLOBAL SMALLER COMPANIES POOL		45.724	0,02%	F
SACRAMENTO COUNTY EMPLOYEES RETIREMENT SYSTEM		376.400	0,13%	F
SCHWAB FUNDAMENTAL INTERNATIONAL SMALL COMPANY INDEX ETF		277.998	0,10%	F
SCHWAB FUNDAMENTAL INTERNATIONAL SMALL COMPANY INDEX FUND		57.151	0,02%	F
SCHWAB INTERNATIONAL SMALLCAP EQUITY ETF		319.583	0,11%	F
SEGALL BRYANT & HAMILL INTERNATIONAL SMALL CAP TRUST		223.824	0,08%	F
SEGALL BRYANT HAMILL INTERN		52.861	0,02%	F
SEI GLOBAL MASTER FUND PLC		177.769	0,06%	F
SEI INSTITUTIONAL INTERNATIONAL TRUST INTERNATIONAL EQUITY FUND		50.833	0,02%	F
SEI INSTITUTIONAL INVESTMENTS TRUST WORLD EQUITY EX-US FUND		121.730	0,04%	F
SGD GE 2014-1		5.756	0,00%	F
SHELL CANADA 2007 PENSION PLAN		30	0,00%	F
SHELL PENSIONS TRUST LIMITED AS TRUSTEE OF SHELL CONTRIBUTORY PENSION FUND		124.268	0,04%	F
SHELL TRUST (BERMUDA) LIMITED AS TRUSTEE OF THE SHELL INTERNATIONAL PENSION FUND		1.241	0,00%	F
SHELL TRUST (BERMUDA) LTD AS TRUSTEE OF THE SHELL OVERSEAS CONTRIBUTORY PENSION FUND		47.202	0,02%	F
SPDR PORTFOLIO EUROPE ETF		5.956	0,00%	F
SPDR S&P INTERNATIONAL SMALL CAP ETF		98.571	0,03%	F
SSB ALLCOUNTRY WORLD EXUS ACTIVE NONLENDING COMMON TRUST FUND		38.293	0,01%	F
SSB INT SMALL CAP ACTIVE SECURITIES LENDING COMMON TRUST FUND		53.895	0,02%	F
SSB MSCF ACWI EX USA IMI SCREENED NONLENDING COMMON TRUST FUND		7.886	0,00%	F
SSB MSCF EAFE SMALL CAP INDEX SECURITIES LENDING COMMON FND		61.489	0,02%	F
SSGA SPDR ETFS EUROPE I PUBLIC LIMITED COMPANY		85.829	0,03%	F
SSGA SPDR ETFS EUROPE II PUBLIC LIMITED COMPANY		36.566	0,01%	F
SST GLOB ADV TAX EXEMPT RETIREMENT PLANS		396.884	0,14%	F
STATE OF NEW JERSEY COMMON PENSION FUND D		58.748	0,02%	F
STATE OF NEW MEXICO STATE INVESTMENT COUNCIL		31.640	0,01%	F
STATE OF WISCONSIN INVESTMENT BOARD		4.783.140	1,69%	F
STATE STREET GLOBAL ADVISORS LUXEMBOURG SICAV		8.772	0,00%	F

[Handwritten signature]



Anagrafica	CF/PI	Azioni	% su votanti	Voto
STATE STREET GLOBAL ALL CAP EQUITY EXUS INDEX PORTFOLIO		24.484	0,01%	F
STICHTING DEPOSITARY APG DEVELOPED MARKETS EQUITY POOL		23.089	0,01%	F
STICHTING PENSIOENFONDS HORECA AND CATERING		14.759	0,01%	F
STICHTING PENSIOENFONDS VOOR HUISARTSEN		10.020	0,00%	F
STICHTING PHILIPS PENSIOENFONDS		10.580	0,00%	F
STICHTING SHELL PENSIOENFONDS		405.060	0,14%	F
STRATEGIC INTERNATIONAL EQUITY FUND		14.543	0,01%	F
SUEBIA-FONDS		185.000	0,07%	F
SUEWAG GSS		10.541	0,00%	F
SWEDBANK ROBUR SMABOLAGSFOND EUROPA		5.850.000	2,07%	F
SYCOMORE SELECTION MIDCAP		272.182	0,10%	F
TEACHER RETIREMENT SYSTEM OF TEXAS		272.378	0,10%	F
TEACHERS' RETIREMENT ALLOWANCESFUND		28.014	0,01%	F
TEACHERS' RETIREMENT SYSTEM OF THE STATE OF ILLINOIS		266.400	0,09%	F
TENNESSEE CONSOLIDATED RETIREMENT SYSTEM		60.335	0,02%	F
TEXTRON INC MASTER TRUST		346.300	0,12%	F
THE BANK OF KOREA		25.403	0,01%	F
THE BARCLAYS BANK UK RETIREMENTFUND		3.493	0,00%	F
THE BOEING COMPANY EMPLOYEE RETIREMENT PLANS MASTER TRUST		59.459	0,02%	F
THE BOEING COMPANY EMPLOYEE SAVINGS PLANS MASTER TRUST		65.530	0,02%	F
THE CLEVELAND CLINIC FOUNDATION		79.951	0,03%	F
THE CONTINENTAL SMALL COMPANY SERIES NY		1.288.486	0,46%	F
THE METHODIST HOSPITAL		190.500	0,07%	F
THE MONETARY AUTHORITY OF SINGAPORE		8.400	0,00%	F
THE NORTHERN TRUST COMPANY SUB-ADVISED COLLECTIVE FUNDS TRUS		251.300	0,09%	F
THE REGENTS OF THE UNIVERSITY OF CALIFORNIA		69.487	0,02%	F
THE REGENTS OF THE UNIVERSITY OF CALIFORNIA		129.450	0,05%	F
THE RODERICK E. WHITE & MAURA S. WHITE TRUST		8.176	0,00%	F
THE STATE OF CONNECTICUT, ACTING THROUGH ITS TREASURER		30.471	0,01%	F
THOMAS E QUINN THOMAS E QUINN		3.082	0,00%	F
TIAA-CREF QUANT INTERNATION CAPEQUITY FUND AL SMALL		515.009	0,18%	F
TR European Growth Trust PLC		1.976.710	0,70%	F
TRUST II BRIGHTHOUSEDIMENSIONAINT SMALL COMPANY PORTFOLIO		60.717	0,02%	F
TWO SIGMA ABSOLUTE RETURN PORTFOLIO LLC		11.635	0,00%	F
TWO SIGMA EQUITY RISK PREMIA PORTFOLIO LLC..		6.100	0,00%	F
TWO SIGMA INTERNATIONAL CORE		93.700	0,03%	F
TWO SIGMA WORLD CORE FUND LP		57.000	0,02%	F
U.S. STEEL RETIREMENT PLAN TRUST		27.830	0,01%	F
UBS (IRL) ETF PLC - S&P 500 ESG UCITS ETF (ENGLISH)		14.324	0,01%	F
UBS FUND MANAGEMENT (SWITZERLAND) AG.		57.385	0,02%	F
UBS LUX FUND SOLUTIONS		35.399	0,01%	F
UI-FONDS SAV RBI AKTIEN		107.150	0,04%	F
UNION INVESTMENT PRIVATFONDS GMBH		70.079	0,02%	F
UNITED CHURCH FUNDS INC		88.800	0,03%	F
Universal-Investment-Gesellschaft mbH		59.416	0,02%	F
UNIVERSAL-INVESTMENT-GESELLSCHAFT MBH ON BEHALF OF BAYVK AI-FONDS		227.595	0,08%	F
UNIVERSAL-INVESTMENT-GESELLSCHAFT MBH ON BEHALF OF MS-B HAUPTFONDS		68.509	0,02%	F
UNIVERSAL-INVESTMENT-GESELLSCHAFT MBH ON BEHALF OF STBV-NW-UNIVERSAL-FONDS		5.966	0,00%	F
UNIVERSALINVESTMENTGESELLSCHAFTMBH FOR WM AKTIEN GLOBAL UIFONDS		135.100	0,05%	F
UTAH STATE RETIREMENT SYSTEMS		20.735	0,01%	F
VALIC COMPANY INTERNATIONAL OPPORTUNITIES FUND		678.940	0,24%	F




Anagrafica	CF/PI	Azioni	% su votanti	Voto
VANGUARD DEVELOPED MARKETS INDEX FUND		1.285.537	0,46%	F
VANGUARD ESG DEVELOPED WORLD ALL CAP EQ INDEX FND UK		3.829	0,00%	F
VANGUARD ESG INTERNATIONAL STOCK ETF		9.562	0,00%	F
VANGUARD EUROPEAN STOCK INDEX FUND		351.569	0,12%	F
VANGUARD FIDUCIARY TRUST COMPANY DEVELOPED MARKETS INDEX TRUST		22.444	0,01%	F
VANGUARD FIDUCIARY TRUST COMPANY INSTITUTIONAL TOTAL INTERNATIONAL STOCK MARKET INDEX TRUST		192.754	0,07%	F
VANGUARD FIDUCIARY TRUST COMPANY INSTITUTIONAL TOTAL INTERNATIONAL STOCK MARKET INDEX TRUST II		1.049.344	0,37%	F
VANGUARD FTSE ALL WORLD EX US SMALL CAP INDEX FUND		634.192	0,22%	F
VANGUARD FTSE DEVELOPED ALL CAPEX NORTH AMERICA INDEX ETF		19.883	0,01%	F
VANGUARD FTSE DEVELOPED EUROPE ALL CAP INDEX ETF		1.786	0,00%	F
VANGUARD FUNDS PUBLIC LIMITED COMPANY		1.476	0,00%	F
VANGUARD INTERNATIONAL SMALL COMPANIES INDEX FUND		24.003	0,01%	F
VANGUARD INVESTMENT SERIES PUBLIC LIMITED COMPANY		95.718	0,03%	F
VANGUARD TOTAL INTERNATIONAL STOCK INDEX FUND		2.221.170	0,79%	F
VANGUARD TOTAL WORLD STOCK INDEX FUND		116.725	0,04%	F
VERDIPAPIRFONDET KLP AKSJEGLOBAL SMALL CAP INDEKS I		26.678	0,01%	F
VERDIPAPIRFONDET STOREBRAND SMART CITIES		21.218	0,01%	F
VIF ICVC VANGUARD FTSE GLOBAL ALL CAP INDEX FUND		1.069	0,00%	F
VIRGINIA RETIREMENT SYSTEM		16.548	0,01%	F
WASHINGTON STATE INVESTMENT BOARD		57.646	0,02%	F
WATER AND POWER EMPLOYEES' RETIREMENT PLAN		1.267.150	0,45%	F
WELLS FARGO AND COMPANY CASH BALANCE PLAN		88.800	0,03%	F
WISDOMTREE DYNAMIC CURRENCY HEDGED INTERNATIONAL EQUITY FUND		13.331	0,00%	F
WISDOMTREE DYNAMIC CURRENCY HEDGED INTERNATIONAL SMALLCAP EQUITY FUND		83.548	0,03%	F
WISDOMTREE EUROPE HEDGED SMALLCAP EQUITY FUND		32.959	0,01%	F
WISDOMTREE EUROPE SMALLCAP DIVIDEND FUND		221.472	0,08%	F
WISDOMTREE INTERNATIONAL EQUITYFUND		42.790	0,02%	F
WISDOMTREE INTERNATIONAL SMALLCAP DIVIDEND FUND		814.163	0,29%	F
XTRACKERS MSCI EUROZONE HEDGED EQUITY ETF		651	0,00%	F
CITY OF NEW YORK GROUP TRUST		367.993	0,13%	A
TD AMERITRADE CLEARING INC.		1.370	0,00%	NV

Totale votanti

282.454.134 100%

- Legenda
- F - Favorevole
 - C - Contrario
 - A - Astenuto
 - Lx - Lista x
 - NV - Non Votante
 - NE - Non Espresso

Handwritten signature



Aliceato " C " all'atto
 Repertorio n. 21650
 Raccolte n. 8305

158

PIAGGIO & C. S.p.A.
Assemblea ordinaria e straordinaria
18 aprile 2023

Punto 1.2 della parte ordinaria dell'ordine del giorno.

Bilancio d'esercizio di Piaggio & C. S.p.A. al 31 dicembre 2022 e destinazione dell'utile di esercizio; Proposta di destinazione dell'utile di esercizio; delibere inerenti e conseguenti.

	n. azioni	% azioni rappresentate in assemblea	% del Capitale Sociale
Quorum costitutivo assemblea	282.454.134	100%	78,86%
Azioni per le quali il RD dispone di istruzioni per l'OdG in votazione (quorum deliberativo):	282.454.134	100,00%	78,86%
Azioni per le quali il RD non disponeva di istruzioni:	0	0,00%	0,00%

	n. azioni	% partecipanti al voto	% del Capitale Sociale
Favorevole	282.452.764	100,00%	78,86%
Contrario	0	0,00%	0,00%
Astenuto	0	0,00%	0,00%
Totali	282.452.764	100,00%	78,86%
Non votante	1.370	0,00%	0,00%
Totali	282.454.134	100,00%	78,86%

A. Ubertoni



PIAGGIO & C. S.p.A. Assemblea ordinaria e straordinaria 18 aprile 2023

Punto 1.2 della parte ordinaria dell'ordine del giorno.

Bilancio d'esercizio di Piaggio & C. S.p.A. al 31 dicembre 2022 e destinazione dell'utile di esercizio; Proposta di destinazione dell'utile di esercizio; delibere inerenti e conseguenti.

*Elenco dei partecipanti alla votazione per il tramite del Rappresentante Designato
Monte Titoli S.p.A. nella persona*

Anagrafica	CF/PI	Azioni	% su votanti	Voto	
1199SEIU HEALTH CARE EMPLOYEES PENSION FUND			98.207	0,03%	F
AA SSGA Actions Euro			262.430	0,09%	F
ABILE MULTIASSET UMBRELLA FUNDEUROPEAN MULTIASSET FUND			122.018	0,04%	F
ABU DHABI PENSION FUND			16.182	0,01%	F
ACADIAN ALL COUNTRY WORLD EX US EQUITY CIT FUND			36.205	0,01%	F
ACADIAN ALL COUNTRY WORLD EX US FUND			20.864	0,01%	F
ACADIAN BWGI MULTI-STRATEGY FUND			134.043	0,05%	F
ACADIAN GBL MKT NEUTRAL FUND LLC			23.855	0,01%	F
ACADIAN GLOBAL WITH OPPORTUNISTIC SHORTING FUND			56.740	0,02%	F
ACADIAN INTERNATIONAL SMALL CAP EQUITY II FUND LLC			27.317	0,01%	F
ACADIAN INTERNATIONAL SMALL CAP FUND			603.207	0,21%	F
ACADIAN INTERNATIONAL SMALL-CAP EQUITY CIT FUND			118.021	0,04%	F
ACADIAN NON US ALL CAP EQUITY FUND USD HEDGED LLC			49.737	0,02%	F
ACADIAN NON-US SMALL-CAP LONG-SHORT EQUITY FUND LLC			178.900	0,06%	F
ADVANCED SERIES TRUST AST GLOBAL BOND PORTFOLIO			42.046	0,01%	F
ALASKA PERMANENT FUND CORPORATION			618	0,00%	F
ALGERT GLOBAL EQUITY MARKET NEUTRAL MASTER FUND LP			600	0,00%	F
ALLIANCEBERNSTEIN DELAWARE BUSINESS TRUST - ALLIANCEBERNSTEIN FUNDAMENTALINTERNA			424.592	0,15%	F
ALLIANZ AZIONI ITALIA ALL STARS LL STARS			620.000	0,22%	F
ALLIANZ GLOBAL INVESTORS FUND			117.177	0,04%	F
Allianz Global Investors GmbH			79.166	0,03%	F
ALLIANZ ITALIA 50 SPECIAL			77.500	0,03%	F
ALLIANZGI FONDS AFE			52.677	0,02%	F
ALLIANZGI-FONDS DSPT			89.746	0,03%	F
ALTRIA CLIENT SERVICES MASTER RETIREMENT TRUST			60.051	0,02%	F
AMERICAN BAR ASSOCIATION MEMBERS/MTC COLLECTIVE TRUST			59.300	0,02%	F
AMERICAN CENTURY ETF TRUST-AVANTIS INTERNATIONAL EQUITY ETF			70.264	0,02%	F
AMERICAN CENTURY ETF TRUST-AVANTIS INTERNATIONAL EQUITY FUND			5.336	0,00%	F
AMERICAN CENTURY ETF TRUST-AVANTIS RESPONSIBLE INTERNATIONAL EQUITY ETF			2.115	0,00%	F
AMERICAN HEART ASSOCIATION, INC.			214	0,00%	F
AMUNDI INDEX EUROPE EX UK SMALL AND MID CAP FUND			4.830	0,00%	F
Amundi MSCI Europe Small Cap ESG Climate Net Zero Ambition CTB			2.761	0,00%	F
AMUNDI PATRIMOINE			793.432	0,28%	F
AMUNDI PATRIMOINE PEA			337.630	0,12%	F
ANNE RAY FOUNDATION			74.700	0,03%	F

Anagrafica	CF/PI	Azioni	% su votanti	Voto
APERTURE INVESTORS SICAV		646.919	0,23%	F
AQR ABS RETURN MASTER NON FLIP		81.238	0,03%	F
AQR ABSOLUTE RETURN MASTER ACCOUNT L.P. C/O AQR CAPITAL MANAGEMENT, LLC		21.027	0,01%	F
AQR DELPHI LONG-SHORT EQUITY MASTER ACCOUNT LP CARE OF AQR CAPITAL MANAGEMENT LLC		28.336	0,01%	F
AQR GLOBAL STOCK SELECTION MASTER ACCOUNT L.P. COOGIER FIDUCIARY SERVICES (CAYMAN) LTD		8	0,00%	F
ARIZONA STATE RETIREMENT SYSTEM		47.403	0,02%	F
ARROWST CAP GL EQ AEF NON FLIP		205.115	0,07%	F
ARROWSTREET (CANADA) GLOBAL WORLD SMALL CAP FUND II		151.647	0,05%	F
ARROWSTREET ACWI EX US ALPHA EXTENSION TRUST FUND U		35.524	0,01%	F
ARROWSTREET CAPITAL ESG GLOBAL EQUITY LONG/SHORT FUND LIMITE.		21.381	0,01%	F
ARROWSTREET CAPITAL ESG GLOBAL EQUITY LONG/SHORT FUND LIMITED		12.033	0,00%	F
ARROWSTREET CAPITAL GLOBAL EQUITY ALPHA EXTENSION FUND LIMIT.		18.202	0,01%	F
ARROWSTREET CAPITAL GLOBAL EQUITY ALPHA EXTENSION FUND LIMITED		101.725	0,04%	F
ARROWSTREET CAPITAL GLOBAL EQUITY ALPHA EXTENSION FUND LIMITED		119.101	0,04%	F
ARROWSTREET US GROUP TRUST		39.092	0,01%	F
ARROWSTREET US GROUP TRUST		163.208	0,06%	F
ARROWSTREET US GROUP TRUST ARROWSTREET INTERNATIONAL EQUITY		50.685	0,02%	F
ARROWSTREET US GROUP TRUST-ARROWSTREET INTERNATIONAL EQUITY-		179.503	0,06%	F
ARWST GBL MIN VOL ESG NON FLIP		42.440	0,02%	F
AS ACWI EX US AETF U NON FLIP		380.799	0,13%	F
AS INTEL EQ EAFE AEF NON FLIP		72.784	0,03%	F
ASCENSION ALPHA FUND LLC.		47.291	0,02%	F
AZ FUND I AZ ALLOCATION ITALIAN TREND		311.250	0,11%	F
AZIMUT CAPITAL MANAGEMENT SGR SPA		400.000	0,14%	F
AZL DFA INTERNATIONAL CORE EQUITY FUND		8.981	0,00%	F
BASF SE		77.471	0,03%	F
BERNSTEIN FUND INC INTERNATIONAL SMALL CAP PORTFOLIO		1.984.869	0,70%	F
Best Investment Corporation		7.525	0,00%	F
BETURN		210.604	0,07%	F
BG MASTER FUND ICAV.		4.322	0,00%	F
BLACKROCK ASSET MANAGEMENT SCHWEIZ AG ON BEHALF OF ISHARES WORLD EX SWITZERLAND		23.508	0,01%	F
BLACKROCK AUTHORISED CONTRACTUAL SCHEME I		20.484	0,01%	F
BLACKROCK GLOBAL FUNDS		64.019	0,02%	F
BLACKROCK INSTITUTIONAL TRUST COMPANY, N.A. INVESTMENT FUNDS FOR EMPLOYEE BENEFIT TRUSTS		839.666	0,30%	F
BLACKROCK MSCI EAFE SMALL CAP EQUITY INDEX FUND B (EAFESMLB)		33.526	0,01%	F
BMO CANADA PENSION PLAN		25.500	0,01%	F
BNP PARIBAS EQUITY - FOCUS ITALIA		163.381	0,06%	F
BNPP MODERATE - FOCUS ITALIA		257.473	0,09%	F
BUMA-UNIVERSAL-FONDS I		66.634	0,02%	F
CAIXABANK ASSET MANAGEMENT, SGIIC, S.A.		126.000	0,04%	F
CALIFORNIA STATE TEACHERS' RETIREMENT SYSTEM		185.614	0,07%	F
CAPITAL INTERNATIONAL FUND		88.260	0,03%	F
CAUSEWAY INTERNATIONAL SMALL CAP FUND		70.444	0,02%	F
CC & L INTERNATIONAL EQUITY FUND		570	0,00%	F
CC AND L Q 140/40 FUND		5.483	0,00%	F
CC AND L Q GLOBAL EQUITY MARKET NEUTRAL MASTER FUND LTD		5.776	0,00%	F

A. L...

B...



Anagrafica	CF/PI	Azioni	% su votanti	Voto	
CC AND L Q MARKET NEUTRAL FUND II			56	0.00%	F
CC&L GLOBAL EQUITY FUND			6.929	0.00%	F
CC&L Q 140/40 FUND			427	0.00%	F
CC&L Q GLOBAL EQUITY MARKET NEUTRAL MASTER FUND LTD.			534	0.00%	F
CC&L Q GLOBAL SMALL CAP EQUITY FUND			2.415	0.00%	F
CC&L Q GROUP GLOBAL EQUITY FUND			3.404	0.00%	F
CC&L Q INTERNATIONAL SMALL CAP EQUITY FUND			2.071	0.00%	F
CC&L Q MARKET NEUTRAL FUND			106	0.00%	F
CC&L Q MARKET NEUTRAL FUND II			702	0.00%	F
CC&L U.S. Q MARKET NEUTRAL ONSHORE FUND II			2.583	0.00%	F
CC&L U.S. Q MARKET NEUTRAL ONSHORE FUND II			7.345	0.00%	F
CI MORNINGSTAR INTERNATIONAL MOMENTUM INDEX ETF			47.050	0.02%	F
CITY OF NEW YORK GROUP TRUST			367.993	0.13%	F
CITY OF PHILADELPHIA PUBLIC EMPLOYEES RETIREMENT SYSTEM			8.745	0.00%	F
CLEARWATER INTERNATIONAL FUND			244.500	0.09%	F
CMAP SRPM FUND LIMITED C/O MAPLES CORPORATE SERVICES LIMITED			79.800	0.03%	F
COLLEGE RETIREMENT EQUITIES FUND			513.135	0.18%	F
COMMONWEALTH OF PENNSYLVANIA PUBLIC SCHOOL EMPLOYEES RETIR			52.330	0.02%	F
CONSTELLATION DEFINED CONTRIBUTION RETIREMENT PLAN TRUST			15.819	0.01%	F
CORTEVA AGRISCIENCE DEFINED CONTRIBUTION PLAN MASTER TRUST			86.088	0.03%	F
CPB FBO MERCH ADVENT FUND LP			500.000	0.18%	F
CPPIB MAP CAYMAN SPC-SEGREGATED PORTFOLIO H MAN SOLUTIONS LTD			2.545	0.00%	F
CREDIT SUISSE INDEX FUND (LUX)			71.720	0.03%	F
CRELAN INVEST BALANCED			117.676	0.04%	F
CRELAN INVEST CONSERVATIVE			15.056	0.01%	F
CRELAN INVEST DYNAMIC			48.916	0.02%	F
CSIF CH Equity World ex CH Small Cap Blue Credit Suisse Funds AG			7.890	0.00%	F
CSIF CH Equity World ex CH Small Cap ESG Blue Credit Suisse Funds AG			5.383	0.00%	F
CSIF CH III Equity World ex CH Small Cap ESG Blue Pension Fund Plus Credit Suisse Funds AG			11.271	0.00%	F
CUBIST CORE INVESTMENTS LLC C/O FINSCO LIMITED			333	0.00%	F
CX CADENCE LIMITED C/O MAPLES CORPORATE SERVICES (BV) LIMITED			443	0.00%	F
D A DAVIDSON AND CO			150	0.00%	F
D. E. SHAW ALL COUNTRY GLOBAL ALPHA EXTENSION CUSTOM FUND I			2.967	0.00%	F
D. E. SHAW ALL COUNTRY GLOBAL ALPHA PLUS PORTFOLIOS L.L.C.			3.577	0.00%	F
D.E. SHAW ALL COUNTRY GLOBAL ALPHA PLUS PORTFOLIOS II L.L.C			2.659	0.00%	F
DE SHAW ALL COUNTRY GLOBAL ALPHA EXTENSION PORTFOLIOS LLC			7.615	0.00%	F
DE SHAW WORLD ALPHA EXTENSION PORTFOLIOS LLC			72.879	0.03%	F
DELAWARE INTERNATIONAL SMALL CAP FUND			182.398	0.06%	F
DELAWARE IVY INTERNATIONAL SMALL CAP FUND			97.251	0.03%	F
DETROIT EDISON QUALIFIED NUCLEAR DECOMMISSIONING TRUST			6.558	0.00%	F
DIEGO DELLA VALLE & C. SRL			19.838.938	7.02%	F
DIGITAL FUNDS STARS EUROPE EX-UK			281.033	0.10%	F
DIGITAL FUNDS STARS EUROPE SMALLER COMPANIES			38.792	0.01%	F
DIGITAL FUNDS STARS EUROZONE			124.468	0.04%	F
DUPONT SPECIALTY PRODUCTS & RELATED CO SAVINGS PLAN MASTER T			26.400	0.01%	F
EHP ADVANTAGE INTERNATIONAL ALTERNA FUND			27.500	0.01%	F

Documento informativo ai sensi dell'art. 103 del Regolamento Consob n. 17291 del 20/02/2003 e dell'art. 103 del Regolamento Consob n. 17291 del 20/02/2003.


Anagrafica	CF/PI	Azioni	% su votanti	Voto
ELO MUTUAL PENSION INSURANCE COMPANY ELO MUTUAL PENSION INSURANCE COMPANY		100.936	0,04%	F
EMG EUROPE NUMERIC INVESTORS		41.429	0,01%	F
ENSGN PEAK ADVISORS INC		164.300	0,06%	F
ENVIA 178		16.120	0,01%	F
EXELON CORPORATION DEFINED CONTRIBUTION RETIREMENT PLANS MASTER TRUST		53.945	0,02%	F
FACTORY MUTUAL INSURANCE COMPANY		88.401	0,03%	F
FIDELITY COMMON CONTRACTUAL FUND II - FIDELITY EUROPE EX-UK EQUITY FUND (ACADIAN)		52.199	0,02%	F
FIDELITY CONCORD STREET TRUST: FIDELITY SAI INTERNATIONAL S		43.973	0,02%	F
FIDELITY SALEM STREET TRUST: FIDELITY TOTAL INTERNATIONAL INDEX FUND		83.956	0,03%	F
FIRST CHURCH OF CHRIST SCIENTIST		106.900	0,04%	F
FIS GROUP COLLECTIVE INVESTMENT TRUST		30.000	0,01%	F
FLEXSHARES MORNINGSTAR DEVELOPED MARKETS EX-US FACTOR TILT INDEX FUND		50.922	0,02%	F
FLORIDA RETIREMENT SYSTEM		247.869	0,09%	F
FONDS DE RÉSERVE POUR LES RETRAITES		202.045	0,07%	F
FORD MOTOR COMPANY OF CANADA LIMITED PENSION TRUST		2.626	0,00%	F
FRANCE INVESTISSEMENT CAPITALISATIONS MOYENNES		295.102	0,10%	F
G.A.-FUND-B - EURO EQUITIES		6.895	0,00%	F
GIM PORTFOLIO STRATEGIES FUNDS-EUROPE DYNAMIC LONG-SHORT FD C/O JPMORGAN ASSET MANAGMENT (UK) LIMITE		435.637	0,15%	F
GLOBAL PORTFOLIO		176.400	0,06%	F
GMO FUNDS PLC GMO GLOBAL REAL RETURN (UCITS) FUND		7.756	0,00%	F
GMO IMPLEMENTATION FUND		26.641	0,01%	F
GOTHAM CAPITAL V LLC		1.664	0,00%	F
GOVERNMENT OF NORWAY		2.202.530	0,78%	F
GREAT WEST CORE STRATEGIES INTERNATIONAL EQUITY FUND		77.900	0,03%	F
HENDERSON HORIZON PAN EUROPEAN SMALLER COMPANIES FUND		1.232.944	0,44%	F
HILSDALE GLOBAL SMALL CAP EQUITY FUND.		150.000	0,05%	F
HP AND P STIFTUNGSFONDS		76.000	0,03%	F
HPANDP GLOBAL EQUITY		34.740	0,01%	F
HRW TESTAMENTARY TRUST NO. 1		44.263	0,02%	F
HRW TESTAMENTARY TRUST NO. 4..		40.598	0,01%	F
HRW TRUST NO. 2 UAD 01/17/03		82.032	0,03%	F
HRW TRUST NO. 4 UAD 01/17/03		79.357	0,03%	F
HSBC ETFs PUBLIC LIMITED COMPANY - HSBC MSCI WORLD SMALL CAP ESG UCITS ETF		3.179	0,00%	F
HSBC EUROPE SMALL & MID CAP		662.649	0,23%	F
HSBC POOLED INVESTMENT FUND -HSBC POOLED EUROPEAN EQUITY FUND		335.247	0,12%	F
IAM NATIONAL PENSION FUND		13.812	0,00%	F
IBM 401(K) PLUS PLAN TRUST		29.245	0,01%	F
ILLINOIS STATE BOARD OF INVESTMENT		170.600	0,06%	F
IMM51 SPA		179.328.621	63,49%	F
INDIANA PUBLIC RETIREMENT SYSTEM		2.681	0,00%	F
ING DIRECT FONDO NARANJA CONSERVADOR.FI		14.951	0,01%	F
ING DIRECT FONDO NARANJA DINAMICO.FI		82.965	0,03%	F
ING DIRECT FONDO NARANJA MODERADO.FI		58.470	0,02%	F
INTERNATIONAL CORE EQUITY PORTFOLIO OF DFA INVESTMENT DIMENSIONS GROUP INC		1.596.064	0,57%	F
INTERNATIONAL MONETARY FUND		2.778	0,00%	F
Internationale Kapitalanlagegesellschaft mbH		766.847	0,27%	F
INVESCO FTSE RAFI DEVELOPED MARKETS EXUS SMALLMID ETF		60.435	0,02%	F
INVESTERINGSFORENINGEN DANSKE INVEST SELECT TACTICAL ASSET ALLOCATION - DANMARK AKKUMULERENDE KL		11.529	0,00%	F

A. Charron



Anagrafica	CF/PI	Azioni	% su votanti	Voto	
INVESTERINGSFORENINGEN DANSKE INVEST SELECT TACTICAL ASSET ALLOCATION EURO - ACCUMULATING KL			947	0,00%	F
INVESTERINGSFORENINGEN DANSKE INVEST SELECT TACTICAL ASSET ALLOCATION NORGE - ACCUMULATING KL			512	0,00%	F
INVESTERINGSFORENINGEN SPARINVEST INDEX EUROPA			28.038	0,01%	F
INVESTITORI PIAZZA AFFARI			97.000	0,03%	F
ISHARES ALL-COUNTRY EQUITY INDEX FUND			1.167	0,00%	F
ISHARES CORE MSCI EAFE ETF			1.510.397	0,53%	F
ISHARES CORE MSCI TOTAL INTERNATIONAL STOCK ETF			530.930	0,19%	F
ISHARES III PUBLIC LIMITED COMPANY			45.743	0,02%	F
ISHARES MSCI EAFE SMALL-CAP ETF			730.394	0,26%	F
ISHARES MSCI EUROPE IMI INDEX ETF			3.150	0,00%	F
ISHARES MSCI EUROPE SMALL-CAP ETF			17.163	0,01%	F
ISHARES MSCI INTL SMALL-CAP MULTIFACTOR ETF			368.705	0,13%	F
ISHARES VII PLC			295.616	0,10%	F
JANUS HENDERSON EUROPEAN SMALLER COMPANIES FUND			1.231.952	0,44%	F
JHF II INT'L SMALL CO FUND			59.218	0,02%	F
JHVIT INT'L SMALL CO TRUST			11.688	0,00%	F
JNL MULTIMANAGER INTERNATIONAL SMALL CAP FUND			146.158	0,05%	F
JPMorgan Europe Strategic Dividend Fund			31.182	0,01%	F
JPMORGAN FUND ICVC - JPM EUROPE DYNAMIC (EX UK) FUND			1.460.977	0,52%	F
JPMORGAN FUNDS			2.601.131	0,92%	F
JPMORGAN INVESTMENT FUNDS			711.943	0,25%	F
KAPITALFORENINGEN INVESTIN PRO - GBL LARGE CAP MARKET NEU EQ C/O AQR CAPITAL MANAGEMENT LLC			43.144	0,02%	F
KBC EQUITY FUND CONSUMER DURABLES			497.541	0,18%	F
KBC EQUITY FUND EMU SMALL & MEDIUM			129.877	0,05%	F
KBC EQUITY FUND SRI EMU SMALL AND			296.596	0,11%	F
KBC INST FD EURO EQTY SM & MED CAPS			63.493	0,02%	F
KBC VERZEKERINGEN NV			400.000	0,14%	F
Kern Aido			500	0,00%	F
KIA FS09-ACADIAN			71.399	0,03%	F
KUMPULAN WANG PERSARAAN DIPERBADANKAN			11.309	0,00%	F
LARCOQUEST INVESTISSEMENT - MH			33.000	0,01%	F
LAZARD ASSET MANAGEMENT LLC			329	0,00%	F
LAZARD ASSET MANAGEMENT LLC - QUANTITATIVE EQUITY FUNDS			989	0,00%	F
LEADERSEL P.M.I			303.674	0,11%	F
LEGAL & GENERAL ICAV			8.586	0,00%	F
LEGAL AND GENERAL ASSURANCE (PENSIONS MANAGEMENT) LIMITED			76.725	0,03%	F
LEGAL AND GENERAL LICITS ETF PLC			12.288	0,00%	F
LEW F55			15.977	0,01%	F
LGT SELECT FUNDS			3.460	0,00%	F
LINGOHR GLOBAL SMALL CAP			20.071	0,01%	F
LMA IRELAND-MAP SOI			749	0,00%	F
LMAP IRELAND ICAV-LMAP 909			1.069	0,00%	F
LOCKHEED MARTIN CORPORATION MASTER RETIREMENT TRUST			78	0,00%	F
LOS ANGELES CITY EMPLOYEES' RETIREMENT SYSTEM			11.305	0,00%	F
LOS ANGELES COUNTY EMPLOYEES RETIREMENT ASSOCIATI			13.478	0,00%	F
LOUISIANA STATE EMPLOYEES RETIREMENT SYSTEM			51.323	0,02%	F
LSV Enhanced Hedged Equity Fund, LP			29.500	0,01%	F
LSV INTERNATIONAL SMALL CAP EQUITY FUND LP			346.400	0,12%	F
LVIP DIMENSIONAL INTERNATIONAL CORE EQUITY FUND			13.390	0,00%	F
LYXINDX FUND - LYXOR MSCI EMU			81.423	0,03%	F
LYXOR FISE ITALIA MID CAP PIR			600.383	0,21%	F
M INTERNATIONAL EQUITY FUND			7.136	0,00%	F
M PRIME EUROPE STOCKS			8.227	0,00%	F

Anagrafica	CF/PI	Azioni	% su votanti	Voto
MACKENZIE INTERNATIONAL QUANTITATIVE SMALL CAP FUND			11.491	0,00% F
MACKENZIE INTERNATIONAL QUANTITATIVE SMALL CAP MASTER FUND C			45.226	0,02% F
MACQUARIE INTERNATIONAL SMALL CAP EQUITY FUND LLC			74.302	0,03% F
MACQUARIE INTERNATIONAL SMALL CAP TRUST			13.732	0,00% F
MACQUARIE MANAGEMENT HOLDINGS INC			7.814	0,00% F
MAIN I - UNIVERSAL - FONDS			815.379	0,29% F
MAN NUMERIC ALTERNATIVE RISK PREMIA VALUE			10.617	0,00% F
MAN NUMERIC DIVERSIFIED RISK PREMIA PROGRESSIVE MAN NUMERIC DIVERSIFIED RISK P REMIA PROGRESSIVE			354	0,00% F
MAN NUMERIC INTERNATIONAL SMALL CAP			40.142	0,01% F
MAN NUMERIC QUANTITATIVE ALPHA C/O MAPLES CORPORATE SERVICES LIMITED			25	0,00% F
MARGARET A. CARGILL FOUNDATION			45.200	0,02% F
MARSHALL WACE INVESTMENT STRATEGIES-MARKET NEUTRAL TOPS FUND			8.294	0,00% F
MARYLAND STATE RETIREMENT PENSION SYSTEM			17.528	0,01% F
MELCHIOR SELECTED TRUST			3.017.144	1,07% F
MERCER DIOCESE OF BROOKLYN GROWTH STRATEGY			146.600	0,05% F
MERCER GE INTERNATIONAL EQUITY FUND			222.200	0,08% F
MERCER QIF COMMON CONTRACTUAL FUND			1.508.930	0,53% F
MERCER QIF FUND PLC			17.742	0,01% F
MERCER UCITS COMMON CONTRACTUALFUND			79.671	0,03% F
MERCY INVESTMENT SERVICES INC			51.920	0,02% F
MGI FUNDS PLC			29.138	0,01% F
MI FONDS K10			65.600	0,02% F
MIDWEST OPERATING ENGINEERS PENSION TRUST FUND			319.300	0,11% F
Monega Kapitalanlagegesellschaft mbH			373.000	0,13% F
MSCI ACWI EX-U.S. IMI INDEX FUND B2			6.768	0,00% F
MSCI EMU IMI INDEX FUND B (EMUIMIB)			122	0,00% F
MUL-LYX FISE IT ALL CAP PIR 2			8.808	0,00% F
MULTI STYLE MULTI MANAGER FUNDSPLC			27.781	0,01% F
MUNICIPAL EMPLOYEES ANNUITY AND BENEFIT FUND OF CHICAGO			90.500	0,03% F
NAGELMACKERS EQUITY SMALL & MID CAP FUND			500.000	0,18% F
NATIONAL ELEVATOR INDUSTRY PENSION PLAN			285.200	0,10% F
NATIONAL RAILROAD RETIREMENT INVESTMENT TRUST			1.061.032	0,38% F
NATWEST ST JAMES'S PLACE BALANCED MANAGED UNIT TRUST			23.600	0,01% F
NEW YORK STATE COMMON RETIREMENT FUND			140.941	0,05% F
NEW ZEALAND SUPERANNUATION FUND.			41.965	0,01% F
NFS LIMITED			7.254	0,00% F
NN ENHANCED INDEX SUSTAINABLE GLOBAL SMALL CAPS EQUITY FUND			39.556	0,01% F
NON US EQUITY MANAGERS PORTFOLIO I ERISA			71.800	0,03% F
NORTHERN TRUST COMMON ALL COUNTRY WORLD EX-US INVESTABLE MAR			3.138	0,00% F
NORTHERN TRUST GLOBAL INVESTMENTS COLLECTIVE FUNDS TRUST			168.251	0,06% F
NOVA SCOTIA HEALTH EMPLOYEES PENSION PLAN			22.925	0,01% F
OLD WESTBURY SMALL AND MID CAP STRATEGIES FUND.			336.218	0,12% F
ONEPATH GLOBAL SHARES - SMALL CAP (UNHEDGED) INDEXPOOL			5.168	0,00% F
OREGON PUBLIC EMPLOYEES RETIREMENT SYSTEM			265.276	0,09% F
PACIFIC FUND I L.P. R.H. BLUESTEIN COMPANY			300.000	0,11% F
PANAGORA ASSET MANAGEMENT INC..			1.382	0,00% F
PENSION RESERVES INVESTMENT TRUST FUND			14.155	0,01% F
PF2			27.751	0,01% F
PK CSG World Equity Credit Suisse Funds AG			5.827	0,00% F
PRICOS			540.570	0,19% F

A. L. ...


Anagrafica	CF/PI	Azioni	% su votanti	Voto
STICHTING PENSIOENFONDS HORECA AND CATERING			14.759	0.01% F
STICHTING PENSIOENFONDS VOOR HUISARTSEN			10.020	0.00% F
STICHTING PHILIPS PENSIOENFONDS			10.580	0.00% F
STICHTING SHELL PENSIOENFONDS			405.060	0.14% F
STRATEGIC INTERNATIONAL EQUITY FUND			14.543	0.01% F
SUEBIA-FONDS			185.000	0.07% F
SUEWAG G55			10.541	0.00% F
SWEDBANK ROBUR SMABOLAGSFOND EUROPA			5.850.000	2.07% F
SYCOMORE SELECTION MIDCAP			272.182	0.10% F
TEACHER RETIREMENT SYSTEM OF TEXAS			272.378	0.10% F
TEACHERS' RETIREMENT ALLOWANCESFUND			28.014	0.01% F
TEACHERS' RETIREMENT SYSTEM OF THE STATE OF ILLINOIS			266.400	0.09% F
TENNESSEE CONSOLIDATED RETIREMENT SYSTEM			60.335	0.02% F
TEXTRON INC MASTER TRUST			346.300	0.12% F
THE BANK OF KOREA			25.403	0.01% F
THE BARCLAYS BANK UK RETIREMENTFUND			3.493	0.00% F
THE BOEING COMPANY EMPLOYEE RETIREMENT PLANS MASTER TRUST			59.459	0.02% F
THE BOEING COMPANY EMPLOYEE SAVINGS PLANS MASTER TRUST			65.530	0.02% F
THE CLEVELAND CLINIC FOUNDATION			79.951	0.03% F
THE CONTINENTAL SMALL COMPANY SERIES NY			1.288.486	0.46% F
THE METHODIST HOSPITAL			190.500	0.07% F
THE MONETARY AUTHORITY OF SINGAPORE			8.400	0.00% F
THE NORTHERN TRUST COMPANY SUB-ADVISED COLLECTIVE FUNDS TRUS			251.300	0.09% F
THE REGENTS OF THE UNIVERSITY OF CALIFORNIA			69.487	0.02% F
THE REGENTS OF THE UNIVERSITY OF CALIFORNIA			129.450	0.05% F
THE RODERICK E. WHITE & MAURA S. WHITE TRUST			8.175	0.00% F
THE STATE OF CONNECTICUT, ACTING THROUGH ITS TREASURER			30.471	0.01% F
THOMAS E QUINN THOMAS E QUINN			3.082	0.00% F
TIAA-CREF QUANT INTERNATION CAPEQUITY FUND AL SMALL			515.009	0.18% F
TR European Growth Trust PLC			1.976.710	0.70% F
TRUST II BRIGHTHOUSEDIMENSIONALINT SMALL COMPANY PORTFOLIO			60.717	0.02% F
TWO SIGMA ABSOLUTE RETURN PORTFOLIO LLC			11.635	0.00% F
TWO SIGMA EQUITY RISK PREMIA PORTFOLIO LLC..			6.100	0.00% F
TWO SIGMA INTERNATIONAL CORE			93.700	0.03% F
TWO SIGMA WORLD CORE FUND LP			57.000	0.02% F
U.S. STEEL RETIREMENT PLAN TRUST			27.830	0.01% F
UBS (IRL) ETF PLC - S&P 500 ESG UCITS ETF (ENGLISH)			14.324	0.01% F
UBS FUND MANAGEMENT (SWITZERLAND) AG.			57.385	0.02% F
UBS LUX FUND SOLUTIONS			35.399	0.01% F
UI-FONDS BAY RRI AKTIEN			107.150	0.04% F
UNION INVESTMENT PRIVATFONDS GMBH			70.079	0.02% F
UNITED CHURCH FUNDS INC			88.800	0.03% F
Universal-Investment-Gesellschaft mbH			59.416	0.02% F
UNIVERSAL-INVESTMENT-GESELLSCHAFT MBH ON BEHALF OF BAYVK AI-FONDS			227.595	0.08% F
UNIVERSAL-INVESTMENT-GESELLSCHAFT MBH ON BEHALF OF MS-B HAUPTFONDS			68.509	0.02% F
UNIVERSAL-INVESTMENT-GESELLSCHAFT MBH ON BEHALF OF STBV-NW-UNIVERSAL-FONDS			5.966	0.00% F
UNIVERSALINVESTMENTGESELLSCHAFTMBH FOR WM AKTIEN GLOBAL UIFONDS			135.100	0.05% F
UTAH STATE RETIREMENT SYSTEMS			20.735	0.01% F
VALIC COMPANY INTERNATIONAL OPPORTUNITIES FUND			678.940	0.24% F
VANGUARD DEVELOPED MARKETS INDEX FUND			1.285.557	0.46% F

A. C...

R...



167

Anagrafica	CF/PI	Azioni	% su votanti	Voto
VANGUARD ESG DEVELOPED WORLD ALL CAP EQ INDEX FND UK			3.829	0,00% F
VANGUARD ESG INTERNATIONAL STOCK ETF			9.562	0,00% F
VANGUARD EUROPEAN STOCK INDEX FUND			351.569	0,12% F
VANGUARD FIDUCIARY TRUST COMPANY DEVELOPED MARKETS INDEX TRUST			22.444	0,01% F
VANGUARD FIDUCIARY TRUST COMPANY INSTITUTIONAL TOTAL INTERNATIONAL STOCK MARKET INDEX TRUST			192.754	0,07% F
VANGUARD FIDUCIARY TRUST COMPANY INSTITUTIONAL TOTAL INTERNATIONAL STOCK MARKET INDEX TRUST II			1.049.544	0,37% F
VANGUARD FTSE ALL WORLD EX US SMALL CAP INDEX FUND			634.192	0,22% F
VANGUARD FTSE DEVELOPED ALL CAPEX NORTH AMERICA INDEX ETF			19.883	0,01% F
VANGUARD FTSE DEVELOPED EUROPE ALL CAP INDEX ETF			1.786	0,00% F
VANGUARD FUNDS PUBLIC LIMITED COMPANY			1.476	0,00% F
VANGUARD INTERNATIONAL SMALL COMPANIES INDEX FUND			26.003	0,01% F
VANGUARD INVESTMENT SERIES PUBLIC LIMITED COMPANY			95.718	0,03% F
VANGUARD TOTAL INTERNATIONAL STOCK INDEX FUND			2.221.170	0,79% F
VANGUARD TOTAL WORLD STOCK INDEX FUND			116.725	0,04% F
VERDIPAPIRFONDET KLP AKS JEGLOBAL SMALL CAP INDEX I			26.678	0,01% F
VERDIPAPIRFONDET STOREBRAND SMART CITIES			21.218	0,01% F
VIF ICVC VANGUARD FTSE GLOBAL ALL CAP INDEX FUND			1.069	0,00% F
VIRGINIA RETIREMENT SYSTEM			16.548	0,01% F
WASHINGTON STATE INVESTMENT BOARD			57.646	0,02% F
WATER AND POWER EMPLOYEES' RETIREMENT PLAN			1.267.150	0,45% F
WELLS FARGO AND COMPANY CASH BALANCE PLAN			88.800	0,03% F
WISDOMTREE DYNAMIC CURRENCY HEDGED INTERNATIONAL EQUITY FUND			13.331	0,00% F
WISDOMTREE DYNAMIC CURRENCY HEDGED INTERNATIONAL SMALLCAP EQUITY FUND			83.548	0,03% F
WISDOMTREE EUROPE HEDGED SMALLCAP EQUITY FUND			32.959	0,01% F
WISDOMTREE EUROPE SMALLCAP DIVIDEND FUND			221.472	0,08% F
WISDOMTREE INTERNATIONAL EQUITY FUND			42.790	0,02% F
WISDOMTREE INTERNATIONAL SMALLCAP DIVIDEND FUND			814.163	0,29% F
XTRACKERS MSCI EUROZONE HEDGED EQUITY ETF			651	0,00% F
TD AMERITRADE CLEARING INC.			1.370	0,00% NV

Totale votanti **282.454.134** **100%**

Legenda
 F - Favorevole
 C - Contrario
 A - Astensione
 U - Usato x
 NV - Non Votante
 NE - Non Espresso

Attestato * D * all'atto
 Repertorio n. 21650
 Raccolta n. 8805

PIAGGIO & C. S.p.A. Assemblea ordinaria e straordinaria 18 aprile 2023

Punto 2.1 della parte ordinaria dell'ordine del giorno.

Relazione sulla politica in materia di remunerazione e sui compensi corrisposti: approvazione della politica di remunerazione ai sensi dell'art. 123-ter, comma 3-ter, del D. Lgs. n. 58/1998;

	n. azioni	% azioni rappresentate in assemblea	% del Capitale Sociale
Quorum costitutivo assemblea	282.454.134	100%	78,86%
Azioni per le quali il RD dispone di istruzioni per l'OdG in votazione (quorum deliberativo):	282.454.134	100,00%	78,86%
Azioni per le quali il RD non disponeva di istruzioni:	0	0,00%	0,00%

	n. azioni	% partecipanti al voto	% del Capitale Sociale
Favorevole	186.471.497	66,02%	52,06%
Contrario	76.131.063	26,95%	21,26%
Astenuto	19.850.209	7,03%	5,54%
Totali	282.452.764	100,00%	78,86%
Non Votante	1.370	0,00%	0,00%
Totali	282.454.134	100,00%	78,86%

A. Colonna

Anagrafica	CF/PI	Azioni	% su votanti	Voto
ACADIAN INTERNATIONAL SMALL CAP EQUITY II FUND LLC		27.317	0,01%	C
ACADIAN INTERNATIONAL SMALL CAP FUND		603.207	0,21%	C
ACADIAN INTERNATIONAL SMALL-CAP EQUITY CIT FUND		118.021	0,04%	C
ACADIAN NON US ALL CAP EQUITY FUND USD HEDGED LLC		49.737	0,02%	C
ACADIAN NON-US SMALL-CAP LONG-SHORT EQUITY FUND LLC		178.900	0,06%	C
ADVANCED SERIES TRUST AST GLOBAL BOND PORTFOLIO		42.046	0,01%	C
ALASKA PERMANENT FUND CORPORATION		618	0,00%	C
ALBERT GLOBAL EQUITY MARKET NEUTRAL MASTER FUND LP		600	0,00%	C
ALLIANCEBERNSTEIN DELAWARE BUSINESS TRUST - ALLIANCEBERNSTEIN FUNDAMENTALINTERNA		424.592	0,15%	C
ALLIANZ AZIONI ITALIA ALL STARS LL STARS		620.000	0,22%	C
ALLIANZ GLOBAL INVESTORS FUND		117.177	0,04%	C
Allianz Global Investors GmbH		79.166	0,03%	C
ALLIANZ ITALIA 50 SPECIAL		77.508	0,03%	C
ALLIANZGI FONDS AFE		52.677	0,02%	C
ALLIANZGI-FONDS DSPT		89.746	0,03%	C
ALTRIA CLIENT SERVICES MASTER RETIREMENT TRUST		60.051	0,02%	C
AMERICAN BAR ASSOCIATION MEMBERS/MTC COLLECTIVE TRUST		59.300	0,02%	C
AMERICAN CENTURY ETF TRUST-AVANTIS INTERNATIONAL EQUITY ETF		70.264	0,02%	C
AMERICAN CENTURY ETF TRUST-AVANTIS INTERNATIONAL EQUITY FUND		5.336	0,00%	C
AMERICAN CENTURY ETF TRUST-AVANTIS RESPONSIBLE INTERNATIONAL EQUITY ETF		2.116	0,00%	C
AMERICAN HEART ASSOCIATION, INC.		214	0,00%	C
AMUNDI INDEX EUROPE EX UK SMALL AND MID CAP FUND		4.830	0,00%	C
Amundi MSCI Europe Small Cap ESG Climate Net Zero Ambition CTB		2.761	0,00%	C
AMUNDI PATRIMOINE		793.432	0,28%	C
AMUNDI PATRIMOINE PEA		337.630	0,12%	C
ANNE RAY FOUNDATION		74.700	0,03%	C
APERTURE INVESTORS SICAV		646.919	0,23%	C
AQR ABS RETURN MASTER NON FLIP		81.238	0,03%	C
AQR ABSOLUTE RETURN MASTER ACCOUNT L.P. C/O AQR CAPITAL MANAGEMENT, LLC		21.027	0,01%	C
AQR DELPHI LONG-SHORT EQUITY MASTER ACCOUNT LP CARE OF AQR CAPITAL MANAGEMENT LLC		28.336	0,01%	C
AQR GLOBAL STOCK SELECTION MASTER ACCOUNT L.P. COOGIER FIDUCIARY SERVICES (CAYMAN) LTD		8	0,00%	C
ARIZONA STATE RETIREMENT SYSTEM		47.403	0,02%	C
ARROWST CAP GL EQ AEF NON FLIP		205.115	0,07%	C
ARROWSTREET (CANADA) GLOBAL WORLD SMALL CAP FUND II		151.647	0,05%	C
ARROWSTREET ACWI EX US ALPHA EXTENSION TRUST FUND U		35.524	0,01%	C
ARROWSTREET CAPITAL ESG GLOBAL EQUITY LONG/SHORT FUND LIMITE		21.381	0,01%	C
ARROWSTREET CAPITAL ESG GLOBAL EQUITY LONG/SHORT FUND LIMITED		12.033	0,00%	C
ARROWSTREET CAPITAL GLOBAL EQUITY ALPHA EXTENSION FUND LIMIT.		18.202	0,01%	C
ARROWSTREET CAPITAL GLOBAL EQUITY ALPHA EXTENSION FUND LIMITED		101.725	0,04%	C
ARROWSTREET CAPITAL GLOBAL EQUITY ALPHA EXTENSION FUND LIMITED		119.101	0,04%	C
ARROWSTREET US GROUP TRUST		39.092	0,01%	C
ARROWSTREET US GROUP TRUST		163.208	0,06%	C
ARROWSTREET US GROUP TRUST ARROWSTREET INTERNATIONAL EQUITY		50.685	0,02%	C
ARROWSTREET US GROUP TRUST-ARROWSTREET INTERNATIONAL EQUITY-		179.503	0,06%	C
ARWST GBL MIN VOL ESG NON FLIP		42.440	0,02%	C

[Handwritten signature]

[Large handwritten signature]



Anagrafica	CF/PI	Azioni	% su votanti	Voto
AS ACWI EX US AETF U NON FLIP		380.799	0.13%	C
AS INTL EQ EAFE AEF NON FLIP		72.784	0.03%	C
ASCENSION ALPHA FUND LLC.		47.291	0.02%	C
AZ FUND I AZ ALLOCATION ITALIAN TREND		311.250	0.11%	C
AZIMUT CAPITAL MANAGEMENT SGR SPA		400.000	0.14%	C
AZL DFA INTERNATIONAL CORE EQUITY FUND		8.981	0.00%	C
BASF SE		77.471	0.03%	C
BERNSTEIN FUND INC INTERNATIONAL SMALL CAP PORTFOLIO		1.984.869	0.70%	C
Best Investment Corporation		7.525	0.00%	C
BETURN		210.604	0.07%	C
BLACKROCK ASSET MANAGEMENT SCHWEIZ AG ON BEHALF OF ISHARES WORLD EX SWITZERLAND		23.508	0.01%	C
BLACKROCK AUTHORISED CONTRACTUAL SCHEME I		20.484	0.01%	C
BLACKROCK GLOBAL FUNDS		64.019	0.02%	C
BLACKROCK INSTITUTIONAL TRUST COMPANY, N.A. INVESTMENT FUNDS FOR EMPLOYEE BENEFIT TRUSTS		839.666	0.30%	C
BLACKROCK MSCI EAFE SMALL CAP EQUITY INDEX FUND B (EAFESMLB)		33.526	0.01%	C
BMO CANADA PENSION PLAN		25.500	0.01%	C
BNP PARIBAS EQUITY - FOCUS ITALIA		163.381	0.06%	C
BNPP MODERATE - FOCUS ITALIA		257.473	0.09%	C
BUIMA-UNIVERSAL-FONDS I		66.634	0.02%	C
CAIXABANK ASSET MANAGEMENT, SGIIC, S.A.		126.000	0.04%	C
CALIFORNIA STATE TEACHERS' RETIREMENT SYSTEM		185.614	0.07%	C
CAPITAL INTERNATIONAL FUND		88.260	0.03%	C
CAUSEWAY INTERNATIONAL SMALL CAP FUND		70.444	0.02%	C
CC & L INTERNATIONAL EQUITY FUND		570	0.00%	C
CC AND L Q 140/40 FUND		5.483	0.00%	C
CC AND L Q GLOBAL EQUITY MARKET NEUTRAL MASTER FUND LTD		5.776	0.00%	C
CC AND L Q MARKET NEUTRAL FUND II		56	0.00%	C
CC&L GLOBAL EQUITY FUND		6.929	0.00%	C
CC&L Q 140/40 FUND		427	0.00%	C
CC&L Q GLOBAL EQUITY MARKET NEUTRAL MASTER FUND LTD..		534	0.00%	C
CC&L Q GLOBAL SMALL CAP EQUITY FUND		2.415	0.00%	C
CC&L Q GROUP GLOBAL EQUITY FUND		3.404	0.00%	C
CC&L Q INTERNATIONAL SMALL CAP EQUITY FUND		2.071	0.00%	C
CC&L Q MARKET NEUTRAL FUND		106	0.00%	C
CC&L Q MARKET NEUTRAL FUND II.		702	0.00%	C
CC&L U.S. Q MARKET NEUTRAL ONSHORE FUND II		2.583	0.00%	C
CC&L U.S. Q MARKET NEUTRAL ONSHORE FUND II.		7.345	0.00%	C
CI MORNINGSTAR INTERNATIONAL MOMENTUM INDEX ETF		47.050	0.02%	C
CITY OF NEW YORK GROUP TRUST		367.993	0.13%	C
CITY OF PHILADELPHIA PUBLIC EMPLOYEES RETIREMENT SYSTEM.		8.745	0.00%	C
CLEARWATER INTERNATIONAL FUND		244.500	0.09%	C
CMAP SRPM FUND LIMITED C/O MAPLES CORPORATE SERVICES LIMITED		79.800	0.03%	C
COLLEGE RETIREMENT EQUITIES FUND		613.135	0.16%	C
COMMONWEALTH OF PENNSYLVANIA PUBLIC SCHOOL EMPLOYEES RETIR		52.330	0.02%	C
CONSTELLATION DEFINED CONTRIBUTION RETIREMENT PLAN TRUST		15.819	0.01%	C
CORTEVA AGRISCIENCE DEFINED CONTRIBUTION PLAN MASTER TRUST.		86.088	0.03%	C
CPPIB MAP CAYMAN SPC-SEGREGATED PORTFOLIO H MAN SOLUTIONS LTD		2.545	0.00%	C
CREDIT SUISSE INDEX FUND (LUX)		71.720	0.03%	C
CRELAN INVEST BALANCED		117.676	0.04%	C
CRELAN INVEST CONSERVATIVE		15.056	0.01%	C
CRELAN INVEST DYNAMIC		48.916	0.02%	C

Anagrafica	CF/PI	Azioni	% su votanti	Voto	
CSIF CH Equity World ex CH Small Cap Blue Credit Suisse Funds AG			7.890	0.00%	C
CSIF CH Equity World ex CH Small Cap ESG Blue Credit Suisse Funds AG			5.383	0.00%	C
CUBIST CORE INVESTMENTS LLC C/O FINSCO LIMITED			333	0.00%	C
CX CADENCE LIMITED C/O MAPLES CORPORATE SERVICES (BVI) LIMITED			443	0.00%	C
D. E. SHAW ALL COUNTRY GLOBAL ALPHA EXTENSION CUSTOM FUND I			2.987	0.00%	C
D. E. SHAW ALL COUNTRY GLOBAL ALPHA PLUS PORTFOLIOS L.L.C.			3.577	0.00%	C
D.E. SHAW ALL COUNTRY GLOBAL ALPHA PLUS PORTFOLIOS II L.L.C			2.659	0.00%	C
DE SHAW ALL COUNTRY GLOBAL ALPHA EXTENSION PORTFOLIOS LLC			7.615	0.00%	C
DE SHAW WORLD ALPHA EXTENSION PORTFOLIOS LLC			72.879	0.03%	C
DELAWARE INTERNATIONAL SMALL CAP FUND			182.398	0.06%	C
DELAWARE IVY INTERNATIONAL SMALL CAP FUND			97.251	0.03%	C
DETROIT EDISON QUALIFIED NUCLEAR DECOMMISSIONING TRUST			6.558	0.00%	C
DIGITAL FUNDS STARS EUROPE EX-UK			281.033	0.10%	C
DIGITAL FUNDS STARS EUROPE SMALLER COMPANIES			38.792	0.01%	C
DIGITAL FUNDS STARS EUROZONE			124.468	0.04%	C
DUPONT SPECIALTY PRODUCTS & RELATED CO SAVINGS PLAN MASTER T			26.400	0.01%	C
EHP ADVANTAGE INTERNATIONAL ALTERNA FUND			27.500	0.01%	C
ELO MUTUAL PENSION INSURANCE COMPANY ELO MUTUAL PENSION INSURANCE COMPANY			100.936	0.04%	C
EMG EUROPE NUMERIC INVESTORS			41.429	0.01%	C
ENSIGN PEAK ADVISORS INC			164.300	0.06%	C
ENVIA 178			16.120	0.01%	C
EXELON CORPORATION DEFINED CONTRIBUTION RETIREMENT PLANS MASTER TRUST			53.945	0.02%	C
FACTORY MUTUAL INSURANCE COMPANY			88.401	0.03%	C
FIDELITY COMMON CONTRACTUAL FUND II - FIDELITY EUROPE EX-UK EQUITY FUND (ACADIAN)			52.199	0.02%	C
FIDELITY CONCORD STREET TRUST: FIDELITY SAI INTERNATIONAL S			43.973	0.02%	C
FIDELITY SALEM STREET TRUST: FIDELITY TOTAL INTERNATIONAL INDEX FUND			83.956	0.03%	C
FIRST CHURCH OF CHRIST SCIENTIST			106.900	0.04%	C
FIS GROUP COLLECTIVE INVESTMENT TRUST			30.000	0.01%	C
FLORIDA RETIREMENT SYSTEM			247.869	0.09%	C
FORD MOTOR COMPANY OF CANADA LIMITED PENSION TRUST			2.626	0.00%	C
FRANCE INVESTISSEMENT CAPITALISATIONS MOYENNES			295.102	0.10%	C
G.A. FUND-B - EURO EQUITIES			5.895	0.00%	C
GLOBAL PORTFOLIO			176.400	0.06%	C
GMO FUNDS PLC GMO GLOBAL REAL RETURN (UCITS) FUND			7.756	0.00%	C
GMO IMPLEMENTATION FUND			26.641	0.01%	C
GOTHAM CAPITAL V LLC			1.664	0.00%	C
GOVERNMENT OF NORWAY			2.202.530	0.78%	C
GREAT WEST CORE STRATEGIES INTERNATIONAL EQUITY FUND			77.900	0.03%	C
HENDERSON HORIZON PAN EUROPEAN SMALLER COMPANIES FUND			1.232.944	0.44%	C
HILLSDALE GLOBAL SMALL CAP EQUITY FUND			150.000	0.05%	C
HP AND P STIFTUNGSFONDS			76.000	0.03%	C
HPANDP GLOBAL EQUITY			34.740	0.01%	C
HRW TESTAMENTARY TRUST NO. 1			44.263	0.02%	C
HRW TESTAMENTARY TRUST NO. 4..			40.598	0.01%	C
HRW TRUST NO. 2 UAD 01/17/03			82.032	0.03%	C
HRW TRUST NO. 4 UAD 01/17/03			79.357	0.03%	C

[Handwritten signature]

[Large handwritten signature]



Anagrafica	CF/PI	Azioni	% su votanti	Voto
HSBC ETFS PUBLIC LIMITED COMPANY - HSBC MSCI WORLD SMALL CAP ESG UCITS ETF			3,179	0,00% C
HSBC EUROPE SMALL & MID CAP			662.649	0,23% C
HSBC POOLED INVESTMENT FUND -HSBC POOLED EUROPEAN EQUITY FUND			335.247	0,12% C
IAM NATIONAL PENSION FUND			13.812	0,00% C
IBM 401(K) PLUS PLAN TRUST			29.245	0,01% C
ILLINOIS STATE BOARD OF INVESTMENT			170.600	0,06% C
INDIANA PUBLIC RETIREMENT SYSTEM			2.681	0,00% C
ING DIRECT FONDO NARANJA CONSERVADOR.PI			14.951	0,01% C
ING DIRECT FONDO NARANJA DINAMICO.PI			82.985	0,03% C
ING DIRECT FONDO NARANJA MODERADO.PI			58.490	0,02% C
INTERNATIONAL CORE EQUITY PORTFOLIO OF DFA INVESTMENT DIMENSIONS GROUP INC			1.596.064	0,57% C
INTERNATIONAL MONETARY FUND			2.778	0,00% C
Internationale Kapitalanlagegesellschaft mbH			766.847	0,27% C
INVESCO FTSE RAFI DEVELOPED MARKETS EXUS SMALLMID ETF			60.435	0,02% C
INVESTERINGSFORENINGEN DANSKE INVEST SELECT TACTICAL ASSET ALLOCATION - DANMARK AKKUMULERENDE KL			11.529	0,00% C
INVESTERINGSFORENINGEN DANSKE INVEST SELECT TACTICAL ASSET ALLOCATION EURO - ACCUMULATING KL			947	0,00% C
INVESTERINGSFORENINGEN DANSKE INVEST SELECT TACTICAL ASSET ALLOCATION NORGE - ACCUMULATING KL			512	0,00% C
INVESTERINGSFORENINGEN SPARINVEST INDEX EUROPA			28.038	0,01% C
INVESTITORI PIAZZA AFFARI			97.000	0,03% C
ISHARES ALL-COUNTRY EQUITY INDEX FUND			1.167	0,00% C
ISHARES CORE MSCI EAFE ETF			1.510.397	0,53% C
ISHARES CORE MSCI TOTAL INTERNATIONAL STOCK ETF			530.930	0,19% C
ISHARES III PUBLIC LIMITED COMPANY			45.743	0,02% C
ISHARES MSCI EAFE SMALL-CAP ETF			730.394	0,26% C
ISHARES MSCI EUROPE IMI INDEX ETF			3.150	0,00% C
ISHARES MSCI EUROPE SMALL-CAP ETF			17.163	0,01% C
ISHARES MSCI INTL SMALL-CAP MULTIFACTOR ETF			368.705	0,13% C
ISHARES VI PLC			295.616	0,10% C
JANUS HENDERSON EUROPEAN SMALLER COMPANIES FUND			1.231.952	0,44% C
JHF II INTL SMALL CO FUND			59.218	0,02% C
JHYIT INTL SMALL CO TRUST			11.658	0,00% C
JNL MULTIMANAGER INTERNATIONAL SMALL CAP FUND			146.158	0,05% C
KBC EQUITY FUND CONSUMER DURABLES			497.541	0,18% C
KBC EQUITY FUND EMU SMALL & MEDIUM			129.877	0,05% C
KBC EQUITY FUND SRI EMU SMALL AND			296.596	0,11% C
KBC INST FD EURO EQTY SM &MED CAPS			63.493	0,02% C
KBC VERZEKERINGEN NV			400.900	0,14% C
KIA F509-ACADIAN			71.399	0,03% C
KUMPULAN WANG PERSARAAN DIPERBADANKAN			11.309	0,00% C
LARCOUEST INVESTISSEMENT - MH			33.000	0,01% C
LAZARD ASSET MANAGEMENT LLC			329	0,00% C
LAZARD ASSET MANAGEMENT LLC - QUANTITATIVE EQUITY FUNDS			989	0,00% C
LEADERSEL P.M.I			303.674	0,11% C
LEGAL & GENERAL ICAV			8.588	0,00% C
LEGAL AND GENERAL ASSURANCE (PENSIONS MANAGEMENT) LIMITED			76.725	0,03% C
LEGAL AND GENERAL UCITS ETF PLC			12.288	0,00% C
LEW F55			15.977	0,01% C
LGT SELECT FUNDS			3.460	0,00% C
LINGOHR GLOBAL SMALL CAP			20.071	0,01% C
LMA IRELAND-LMAP 501			749	0,00% C
LMAP IRELAND ICAV-LMAP 909			1.069	0,00% C

174

Anagrafica	CF/PI	Azioni	% su votanti	Voto
LOCKHEED MARTIN CORPORATION MASTER RETIREMENT TRUST			78	0,00% C
LOS ANGELES CITY EMPLOYEES' RETIREMENT SYSTEM			11.305	0,00% C
LOS ANGELES COUNTY EMPLOYEES RETIREMENT ASSOCIATI			13.478	0,00% C
LOUISIANA STATE EMPLOYEES RETIREMENT SYSTEM			51.323	0,02% C
LSV Enhanced Hedged Equity Fund, LP			29.500	0,01% C
LSV INTERNATIONAL SMALL CAP EQUITY FUND LP.			346.600	0,12% C
LYIP DIMENSIONAL INTERNATIONAL CORE EQUITY FUND			13.390	0,00% C
LYXINDX FUND - LYXOR MSCI EMU			81.423	0,03% C
LYXOR FTSE ITALIA MID CAP PIR			600.383	0,21% C
M INTERNATIONAL EQUITY FUND			7.136	0,00% C
M PRIME EUROPE STOCKS			8.227	0,00% C
MACKENZIE INTERNATIONAL QUANTITATIVE SMALL CAP FUND			11.691	0,00% C
MACKENZIE INTERNATIONAL QUANTITATIVE SMALL CAP MASTER FUND C			45.226	0,02% C
MACQUARIE INTERNATIONAL SMALL CAP EQUITY FUND LLC			74.302	0,03% C
MACQUARIE INTERNATIONAL SMALL CAP TRUST			13.732	0,00% C
MACQUARIE MANAGEMENT HOLDINGS INC			7.814	0,00% C
MAIN I - UNIVERSAL - FONDS			815.379	0,29% C
MAN NUMERIC ALTERNATIVE RISK PREMIA VALUE			10.617	0,00% C
MAN NUMERIC DIVERSIFIED RISK PREMIA PROGRESSIVE MAN NUMERIC DIVERSIFIED RISK P PREMIA PROGRESSIVE			354	0,00% C
MAN NUMERIC INTERNATIONAL SMALL CAP			40.142	0,01% C
MAN NUMERIC QUANTITATIVE ALPHA C/O MAPLES CORPORATE SERVICES LIMITED			25	0,00% C
MARGARET A. CARGILL FOUNDATION			45.200	0,02% C
MARSHALL WACE INVESTMENT STRATEGIES-MARKET NEUTRAL TOPS FUND			8.294	0,00% C
MARYLAND STATE RETIREMENT PENSION SYSTEM			17.528	0,01% C
MELCHIOR SELECTED TRUST			3.017.144	1,07% C
MERCER DIOCESE OF BROOKLYN GROWTH STRATEGY			146.600	0,05% C
MERCER GE INTERNATIONAL EQUITY FUND			222.200	0,08% C
MERCER QIF COMMON CONTRACTUAL FUND			1.508.930	0,53% C
MERCER QIF FUND PLC			17.742	0,01% C
MERCER UCITS COMMON CONTRACTUAL FUND			79.671	0,03% C
MERCY INVESTMENT SERVICES INC			51.920	0,02% C
MGI FUNDS PLC			29.138	0,01% C
MI FONDS K10			65.600	0,02% C
MIDWEST OPERATING ENGINEERS PENSION TRUST FUND			319.300	0,11% C
Moneta Kapitalanlagegesellschaft mbH			375.000	0,13% C
MSCI ACWI EX-U.S. IMI INDEX FUND B2			6.768	0,00% C
MSCI EMU IMI INDEX FUND B (EMUIMIB)			122	0,00% C
MUL- LYX FTSE IT ALL CAP PIR 2			8.808	0,00% C
MULTI STYLE MULTI MANAGER FUNDS PLC			27.781	0,01% C
MUNICIPAL EMPLOYEES ANNUITY AND BENEFIT FUND OF CHICAGO			90.500	0,03% C
NAGELMACKERS EQUITY SMALL & MID CAP FUND			500.000	0,18% C
NATIONAL ELEVATOR INDUSTRY PENSION PLAN			285.200	0,10% C
NATIONAL RAILROAD RETIREMENT INVESTMENT TRUST			1.061.032	0,38% C
NATWEST ST JAMES'S PLACE BALANCED MANAGED UNIT TRUST			23.600	0,01% C
NEW YORK STATE COMMON RETIREMENT FUND			140.941	0,05% C
NEW ZEALAND SUPERANNUATION FUND.			41.965	0,01% C
NFS LIMITED			7.254	0,00% C
NN ENHANCED INDEX SUSTAINABLE GLOBAL SMALL CAPS EQUITY FUND			39.556	0,01% C
NON US EQUITY MANAGERS PORTFOLIO I ERISA			71.800	0,03% C
NOVA SCOTIA HEALTH EMPLOYEES PENSION PLAN			22.925	0,01% C
OLD WESTBURY SMALL AND MID CAP STRATEGIES FUND.			336.218	0,12% C

[Handwritten signature]

[Handwritten signature]



175

Anagrafica	CF/PI	Azioni	% su votanti	Voto	
ONEPATH GLOBAL SHARES - SMALL CAP (UNHEDGED) INDEXPOOL			5,168	0,00%	C
OREGON PUBLIC EMPLOYEES RETIREMENT SYSTEM			265.276	0,09%	C
PANAGORA ASSET MANAGEMENT INC..			1.382	0,00%	C
PENSION RESERVES INVESTMENT TRUST FUND			14.155	0,01%	C
PF2			27.751	0,01%	C
PK CSG World Equity Credit Suisse Funds AG			5.827	0,00%	C
PRICOS			540.570	0,19%	C
PRICOS DEFENSIVE			14.491	0,01%	C
PRICOS SRI			74.369	0,03%	C
PriveEdge - JP Morgan Pan European Flexible Equity			48.428	0,02%	C
PROVIDENCE ST. JOSEPH HEALTH LONG TERM PORTFOLIO			266.100	0,09%	C
PTV2			107.013	0,04%	C
PUBLIC EMPLOYEES RETIREMENT ASSOCIATION OF COLORADO			6.996	0,00%	C
PUBLIC EMPLOYEES RETIREMENT SYSTEM OF OHIO			230.455	0,08%	C
QUADRIGE EUROPE MIDCAPS			1.888.888	0,67%	C
QUADRIGE MULTICAPS EUROPE			288.888	0,10%	C
QUADRIGE PATRIMOINE			118.888	0,04%	C
QUONIAM FUNDS SELECTION SICAV - EUROPEAN EQUITIES			45.983	0,02%	C
RETIREMENT BOARD OF ALLEGHENY COUNTY			14.154	0,01%	C
RETIREMENT PLAN FOR CHICAGO TRANSIT AUTHORITY EMPLOYEES.			61.800	0,02%	C
ROBECO CAPITAL GROWTH FUNDS			67.261	0,02%	C
ROBERT BOSCH GMBH			72.750	0,03%	C
ROBIN I-FONDS			135.587	0,05%	C
ROTHKO BROAD INTERNATIONAL SMALL CAP EQUITY FUND L.P.			8.235	0,00%	C
RUSSELL INVESTMENTS GLOBAL SMALLER COMPANIES FUND			45.724	0,02%	C
SACRAMENTO COUNTY EMPLOYEES RETIREMENT SYSTEM			376.400	0,13%	C
SCHWAB FUNDAMENTAL INTERNATIONAL SMALL COMPANY INDEX ETF			277.998	0,10%	C
SCHWAB FUNDAMENTAL INTERNATIONAL SMALL COMPANY INDEX FUND			57.151	0,02%	C
SCHWAB INTERNATIONAL SMALLCAP EQUITY ETF			319.583	0,11%	C
SEGALL BRYANT & HAMILL INTERNATIONAL SMALL CAP TRUST			223.824	0,08%	C
SEGALL BRYANT HAMILL INTERN			52.861	0,02%	C
SEI GLOBAL MASTER FUND PLC			177.769	0,06%	C
SEI INSTITUTIONAL INTERNATIONAL TRUST INTERNATIONAL EQUITY FUND			50.833	0,02%	C
SEI INSTITUTIONAL INVESTMENTS TRUST WORLD EQUITY EX-US FUND			121.730	0,04%	C
SGD GE 2014-I			5.756	0,00%	C
SHELL CANADA 2007 PENSION PLAN			30	0,00%	C
SPDR PORTFOLIO EUROPE ETF			5.956	0,00%	C
SPDR S&P INTERNATIONAL SMALL CAP ETF			98.571	0,03%	C
SSB ALLCOUNTRY WORLD EXUS ACTIVE NONLENDING COMMON TRUST FUND			38.293	0,01%	C
SSB INT SMALL CAP ACTIVE SECURITIES LENDING COMMON TRUST FUND			53.895	0,02%	C
SSB MSCI ACWI EX USA IMI SCREENED NONLENDING COMMON TRUST FUND			7.886	0,00%	C
SSB MSCI EAFE SMALL CAP INDEX SECURITIES LENDING COMMON FND			61.489	0,02%	C
SSGA SPDR ETFS EUROPE I PUBLIC LIMITED COMPANY			85.829	0,03%	C
SSGA SPDR ETFS EUROPE II PUBLIC LIMITED COMPANY			36.566	0,01%	C
SST GLOB ADV TAX EXEMPT RETIREMENT PLANS			396.884	0,14%	C
STATE OF NEW JERSEY COMMON PENSION FUND D			58.748	0,02%	C
STATE OF NEW MEXICO STATE INVESTMENT COUNCIL			31.640	0,01%	C
STATE OF WISCONSIN INVESTMENT BOARD			4.783.140	1,69%	C
STATE STREET GLOBAL ADVISORS LUXEMBOURG SICAV			8.772	0,00%	C

Anagrafica	CF/PI	Azioni	% su votanti	Voto
STATE STREET GLOBAL ALL CAP EQUITY EXUS INDEX PORTFOLIO			24.484	0,01% C
STICHTING DEPOSITARY APG DEVELOPED MARKETS EQUITY POOL			23.089	0,01% C
STICHTING PENSIOENFONDS VOOR HUISARTSEN			10.020	0,00% C
STICHTING PHILIPS PENSIOENFONDS			10.580	0,00% C
STRATEGIC INTERNATIONAL EQUITY FUND			14.543	0,01% C
SUEBIA-FONDS			185.000	0,07% C
SUEWAG GSS			10.541	0,00% C
SWEDBANK ROBUR SMABOLAGSFOND EUROPA			5.850.000	2,07% C
SYCOMORE SELECTION MIDCAP			272.182	0,10% C
TEACHER RETIREMENT SYSTEM OF TEXAS			272.378	0,10% C
TEACHERS' RETIREMENT ALLOWANCESFUND			28.014	0,01% C
TEACHERS' RETIREMENT SYSTEM OF THE STATE OF ILLINOIS			266.400	0,09% C
TENNESSEE CONSOLIDATED RETIREMENT SYSTEM			60.335	0,02% C
TEXTRON INC MASTER TRUST			346.300	0,12% C
THE BANK OF KOREA			25.403	0,01% C
THE BARCLAYS BANK UK RETIREMENTFUND			3.493	0,00% C
THE BOEING COMPANY EMPLOYEE RETIREMENT PLANS MASTER TRUST			59.459	0,02% C
THE BOEING COMPANY EMPLOYEE SAVINGS PLANS MASTER TRUST			65.530	0,02% C
THE CLEVELAND CLINIC FOUNDATION			79.951	0,03% C
THE CONTINENTAL SMALL COMPANY SERIES NY			1.288.486	0,46% C
THE METHODIST HOSPITAL			190.500	0,07% C
THE MONETARY AUTHORITY OF SINGAPORE			8.400	0,00% C
THE NORTHERN TRUST COMPANY SUB-ADVISED COLLECTIVE FUNDS TRUS			251.300	0,09% C
THE REGENTS OF THE UNIVERSITY OF CALIFORNIA			69.487	0,02% C
THE REGENTS OF THE UNIVERSITY OF CALIFORNIA			129.450	0,05% C
THE STATE OF CONNECTICUT, ACTING THROUGH ITS TREASURER			30.471	0,01% C
THOMAS E QUINN THOMAS E QUINN			3.082	0,00% C
TIAA-CREF QUANT INTERNATION CAPEQUITY FUND AL SMALL			515.009	0,18% C
TR European Growth Trust PLC			1.976.710	0,70% C
TRUST II BRIGHTHOUSEDIMENSIONALINT SMALL COMPANY PORTFOLIO			60.717	0,02% C
TWO SIGMA ABSOLUTE RETURN PORTFOLIO LLC			11.635	0,00% C
TWO SIGMA EQUITY RISK PREMIA PORTFOLIO LLC..			6.100	0,00% C
TWO SIGMA INTERNATIONAL CORE			93.700	0,03% C
TWO SIGMA WORLD CORE FUND LP			57.000	0,02% C
U.S. STEEL RETIREMENT PLAN TRUST			27.830	0,01% C
UBS (IRL) ETF PLC - S&P 500 ESG UCITS ETF (ENGLISH)			14.324	0,01% C
UBS FUND MANAGEMENT (SWITZERLAND) A.G.			57.385	0,02% C
UBS LUX FUND SOLUTIONS			35.399	0,01% C
UI-FONDS BAY REI AKTIEN			107.150	0,04% C
UNION INVESTMENT PRIVATFONDS GMBH			70.079	0,02% C
UNITED CHURCH FUNDS INC			88.900	0,03% C
Universal-Investment-Gesellschaft mbH			59.416	0,02% C
UNIVERSAL-INVESTMENT-GESELLSCHAFT MBH ON BEHALF OF BAYVK A1-FONDS			227.595	0,08% C
UNIVERSAL-INVESTMENT-GESELLSCHAFT MBH ON BEHALF OF M5-B HAUFFONDS			68.509	0,02% C
UNIVERSAL-INVESTMENT-GESELLSCHAFT MBH ON BEHALF OF STBV-NW-UNIVERSAL-FONDS			5.966	0,00% C
UNIVERSALINVESTMENTGESELLSCHAFTMBH FOR WM AKTIEN GLOBAL U1FONDS			135.100	0,05% C
VALIC COMPANY INTERNATIONAL OPPORTUNITIES FUND			678.940	0,24% C
VANGUARD DEVELOPED MARKETS INDEX FUND			1.285.557	0,46% C
VANGUARD ESG DEVELOPED WORLD ALL CAP EQ INDEX FND UK			3.829	0,00% C
VANGUARD ESG INTERNATIONAL STOCK ETF			9.562	0,00% C

L. Giovanni



Anagrafica	CF/PI	Azioni	% su votanti	Voto
VANGUARD EUROPEAN STOCK INDEX FUND		351.569	0,12%	C
VANGUARD FIDUCIARY TRUST COMPANY DEVELOPED MARKETS INDEX TRUST		22.444	0,01%	C
VANGUARD FIDUCIARY TRUST COMPANY INSTITUTIONAL TOTAL INTERNATIONAL STOCK MARKET INDEX TRUST		192.754	0,07%	C
VANGUARD FIDUCIARY TRUST COMPANY INSTITUTIONAL TOTAL INTERNATIONAL STOCK MARKET INDEX TRUST II		1.049.544	0,37%	C
VANGUARD FTSE ALL WORLD EX US SMALL CAP INDEX FUND		634.192	0,22%	C
VANGUARD FTSE DEVELOPED ALL CAPEX NORTH AMERICA INDEX ETF		19.863	0,01%	C
VANGUARD FTSE DEVELOPED EUROPE ALL CAP INDEX ETF		1.786	0,00%	C
VANGUARD FUNDS PUBLIC LIMITED COMPANY		1.476	0,00%	C
VANGUARD INTERNATIONAL SMALL COMPANIES INDEX FUND		26.003	0,01%	C
VANGUARD INVESTMENT SERIES PUBLIC LIMITED COMPANY		95.718	0,03%	C
VANGUARD TOTAL INTERNATIONAL STOCK INDEX FUND		2.221.170	0,79%	C
VANGUARD TOTAL WORLD STOCK INDEX FUND		116.725	0,04%	C
VERDIPAPIRFONDET KLP AKSJEGLOBAL SMALL CAP INDEKS I		26.678	0,01%	C
VERDIPAPIRFONDET STOREBRAND SMART CITIES		21.218	0,01%	C
VIF ICVC VANGUARD FTSE GLOBAL ALL CAP INDEX FUND		1.069	0,00%	C
VIRGINIA RETIREMENT SYSTEM		16.548	0,01%	C
WASHINGTON STATE INVESTMENT BOARD		57.646	0,02%	C
WATER AND POWER EMPLOYEES' RETIREMENT PLAN		1.267.150	0,45%	C
WELLS FARGO AND COMPANY CASH BALANCE PLAN		68.800	0,03%	C
WISDOMTREE DYNAMIC CURRENCY HEDGED INTERNATIONAL EQUITY FUND		13.331	0,00%	C
WISDOMTREE DYNAMIC CURRENCY HEDGED INTERNATIONAL SMALLCAP EQUITY FUND		83.548	0,03%	C
WISDOMTREE EUROPE HEDGED SMALLCAP EQUITY FUND		32.959	0,01%	C
WISDOMTREE EUROPE SMALLCAP DIVIDEND FUND		221.472	0,08%	C
WISDOMTREE INTERNATIONAL EQUITYFUND		42.790	0,02%	C
WISDOMTREE INTERNATIONAL SMALLCAP DIVIDEND FUND		814.163	0,29%	C
XTRACKERS MSCI EUROZONE HEDGED EQUITY ETF		651	0,00%	C
CSIF CH III Equity World ex CH Small Cap ESG Blue Pension Fund Plus Credit Suisse Funds AG		11.271	0,00%	A
DIEGO DELLA VALLE & C. SRL		19.838.938	7,02%	A
TD AMERITRADE CLEARING INC.		1.370	0,00%	NV

Totale votanti

282.454.134 100%

- Legenda
- F - Favorevole
 - C - Contrario
 - A - Astensione
 - Ex - Esito x
 - NV - Non Votante
 - NE - Non Espresso

Allegato "E" all'atto
Repertorio n. 21650
Raccolta n. 8305

PIAGGIO & C. S.p.A.
Assemblea ordinaria e straordinaria
18 aprile 2023


Punto 2.2 della parte ordinaria dell'ordine del giorno.

Relazione sulla politica in materia di remunerazione e sui compensi corrisposti; deliberazioni sulla "seconda sezione" della relazione, ai sensi dell'art. 123-ter, comma 6, del D. Lgs. n. 58/1998.

	n. azioni	% azioni rappresentate in assemblea	% del Capitale Sociale
Quorum costitutivo assemblea	282.454.134	100%	78,86%
Azioni per le quali il RD dispone di istruzioni per l'OdG in votazione (quorum deliberativo):	282.454.134	100,00%	78,86%
Azioni per le quali il RD non disponeva di istruzioni:	0	0,00%	0,00%

	n. azioni	% partecipanti al voto	% del Capitale Sociale
Favorevole	189.790.426	67,19%	52,99%
Contrario	72.812.129	25,76%	20,33%
Astenuto	19.850.209	7,03%	5,54%
Totale	282.452.764	100,00%	78,86%
Non Votante	1.370	0,00%	0,00%
Totale	282.454.134	100,00%	78,86%

[Handwritten signature]





179

PIAGGIO & C. S.p.A. Assemblea ordinaria e straordinaria 18 aprile 2023

Punto 2.2 della parte ordinaria dell'ordine del giorno.

Relazione sulla politica in materia di remunerazione e sui compensi corrisposti: deliberazioni sulla "seconda sezione" della relazione, ai sensi dell'art. 123-ter, comma 6, del D. Lgs. n. 58/1998.

*Elenco dei partecipanti alla votazione per il tramite del Rappresentante Designato
Monte Titoli S.p.A. nella persona*

Anagrafica	CF/PI	Azioni	% su votanti	Voto
BG MASTER FUND ICAY		4.322	0,00%	F
CAPITAL INTERNATIONAL FUND		88.260	0,03%	F
COLLEGE RETIREMENT EQUITIES FUND		513.135	0,18%	F
CPB FBO MERCH ADVENT FUND LP		500.000	0,18%	F
D A DAVIDSON AND CO		150	0,00%	F
FLEXSHARES MORNINGSTAR DEVELOPED MARKETS EX-US FACTOR TILT INDEX FUND		50.922	0,02%	F
FONDS DE RESERVE FOUR LES RETRAITES		202.045	0,07%	F
GIM PORTFOLIO STRATEGIES FUNDS-EUROPE DYNAMIC LONG-SHORT FD C/O JPMORGAN ASSET MANAGEMENT (UK) LIMITE		435.637	0,15%	F
GOVERNMENT OF NORWAY		2.202.530	0,78%	F
IMMSI SPA		179.328.621	63,49%	F
JPMorgan Europe Strategic Dividend Fund		31.182	0,01%	F
JPMORGAN FUND ICVC - JPM EUROPE DYNAMIC (EX UK) FUND		1.460.977	0,52%	F
JPMORGAN FUNDS		2.601.131	0,92%	F
JPMORGAN INVESTMENT FUNDS		711.943	0,25%	F
KAPITALFORENINGEN INVESTIN PRO - GBL LARGE CAP MARKET NEU EQ C/O AGR CAPITAL MANAGEMENT LLC		43.144	0,02%	F
Kern Aldo		500	0,00%	F
NORTHERN TRUST COMMON ALL COUNTRY WORLD EX-US INVESTABLE MAR		3.138	0,00%	F
NORTHERN TRUST GLOBAL INVESTMENTS COLLECTIVE FUNDS TRUST		168.251	0,06%	F
PACIFIC FUND I L.P. R.H. BLUESTEIN COMPANY		300.000	0,11%	F
PUBLIC AUTHORITY FOR SOCIAL INSURANCE		8.089	0,00%	F
SHELL PENSIONS TRUST LIMITED AS TRUSTEE OF SHELL CONTRIBUTORY PENSION FUND		124.268	0,04%	F
SHELL TRUST (BERMUDA) LIMITED AS TRUSTEE OF THE SHELL INTERNATIONAL PENSION FUND		1.241	0,00%	F
SHELL TRUST (BERMUDA) LTD AS TRUSTEE OF THE SHELL OVERSEAS CONTRIBUTORY PENSION FUND		47.202	0,02%	F
STICHTING PENSIOENFONDS HORECA AND CATERING		14.759	0,01%	F
STICHTING SHELL PENSIOENFONDS		405.860	0,14%	F
THE RODERICK E. WHITE & MAURA S. WHITE TRUST		8.175	0,00%	F
TIAA-CREF QUANT INTERNATION CAPEQUITY FUND AL SMALL		515.009	0,18%	F
UTAH STATE RETIREMENT SYSTEMS		20.735	0,01%	F
11995EU HEALTH CARE EMPLOYEES PENSION FUND		98.207	0,03%	C
AA SSGA Actions Euro		262.430	0,09%	C
ABTL MULTIASSET UMBRELLA FUNDEUROPEAN MULTIASSET FUND		122.018	0,04%	C
ABU DHABI PENSION FUND		16.182	0,01%	C
ACADIAN ALL COUNTRY WORLD EX US EQUITY CIT FUND		36.205	0,01%	C

Geografica	CF/PI	Azioni	% su votanti	Voto
ACADIAN ALL COUNTRY WORLD EX US FUND		20.864	0.01%	C
ACADIAN BWGI MULTI-STRATEGY FUND		134.043	0.05%	C
ACADIAN GBL MKT NEUTRAL FUND LLC		23.853	0.01%	C
ACADIAN GLOBAL WITH OPPORTUNISTIC SHORTING FUND		56.740	0.02%	C
ACADIAN INTERNATIONAL SMALL CAP EQUITY II FUND LLC		27.317	0.01%	C
ACADIAN INTERNATIONAL SMALL CAP FUND		603.207	0.21%	C
ACADIAN INTERNATIONAL SMALL-CAP EQUITY CIT FUND		118.021	0.04%	C
ACADIAN NON US ALL CAP EQUITY FUND USD HEDGED LLC		49.737	0.02%	C
ACADIAN NON-US SMALL-CAP LONG-SHORT EQUITY FUND LLC		178.900	0.06%	C
ADVANCED SERIES TRUST AST GLOBAL BOND PORTFOLIO		42.046	0.01%	C
ALASKA PERMANENT FUND CORPORATION		618	0.00%	C
ALGERT GLOBAL EQUITY MARKET NEUTRAL MASTER FUND LP		600	0.00%	C
ALLIANCEBERNSTEIN DELAWARE BUSINESS TRUST - ALLIANCEBERNSTEIN FUNDAMENTALINTERNA		424.592	0.16%	C
ALLIANZ AZIONI ITALIA ALL STARS LE STARS		620.000	0.22%	C
ALLIANZ GLOBAL INVESTORS FUND		117.177	0.04%	C
Allianz Global Investors GmbH		79.166	0.03%	C
ALLIANZ ITALIA 50 SPECIAL		77.500	0.03%	C
ALLIANZGI FONDS AFE		52.677	0.02%	C
ALLIANZGI-FONDS DSPT		89.746	0.03%	C
ALTRIA CLIENT SERVICES MASTER RETIREMENT TRUST		60.051	0.02%	C
AMERICAN BAR ASSOCIATION MEMBERS/MTC COLLECTIVE TRUST		59.300	0.02%	C
AMERICAN CENTURY ETF TRUST-AVANTIS INTERNATIONAL EQUITY ETF		70.264	0.02%	C
AMERICAN CENTURY ETF TRUST-AVANTIS INTERNATIONAL EQUITY FUND		5.336	0.00%	C
AMERICAN CENTURY ETF TRUST-AVANTIS RESPONSIBLE INTERNATIONAL EQUITY ETF		2.115	0.00%	C
AMERICAN HEART ASSOCIATION, INC.		214	0.00%	C
AMUNDI INDEX EUROPE EX UK SMALL AND MID CAP FUND		4.830	0.00%	C
Amundi MSCI Europe Small Cap ESG Climate Net Zero Ambition CTB		2.761	0.00%	C
AMUNDI PATRIMOINE		793.432	0.28%	C
AMUNDI PATRIMOINE PEA		337.630	0.12%	C
ANNE RAY FOUNDATION		74.700	0.03%	C
APERTURE INVESTORS SICAV		646.919	0.23%	C
AQR ABS RETURN MASTER NON FLIP		81.238	0.03%	C
AQR ABSOLUTE RETURN MASTER ACCOUNT L.P. C/O AQR CAPITAL MANAGEMENT, LLC		21.027	0.01%	C
AQR DELPHI LONG-SHORT EQUITY MASTER ACCOUNT LP CARE OF AQR CAPITAL MANAGEMENT LLC		28.336	0.01%	C
AQR GLOBAL STOCK SELECTION MASTER ACCOUNT L.P. COOGER FIDUCIARY SERVICES (CAYMAN) LTD		8	0.00%	C
ARIZONA STATE RETIREMENT SYSTEM		47.403	0.02%	C
ARROWST CAP GL EQ AEF NON FLIP		205.115	0.07%	C
ARROWSTREET (CANADA) GLOBAL WORLD SMALL CAP FUND II		151.647	0.05%	C
ARROWSTREET ACWI EX US ALPHA EXTENSION TRUST FUND U		35.524	0.01%	C
ARROWSTREET CAPITAL ESG GLOBAL EQUITY LONG/SHORT FUND LIMITE.		21.361	0.01%	C
ARROWSTREET CAPITAL ESG GLOBAL EQUITY LONG/SHORT FUND LIMITED		12.033	0.00%	C
ARROWSTREET CAPITAL GLOBAL EQUITY ALPHA EXTENSION FUND LIMIT.		18.202	0.01%	C
ARROWSTREET CAPITAL GLOBAL EQUITY ALPHA EXTENSION FUND LIMITED		101.725	0.04%	C
ARROWSTREET CAPITAL GLOBAL EQUITY ALPHA EXTENSION FUND LIMITED		119.101	0.04%	C
ARROWSTREET US GROUP TRUST		39.092	0.01%	C
ARROWSTREET US GROUP TRUST		163.208	0.06%	C

Anagrafica	CF/PI	Azioni	% su rotanti	Voto	
ARROWSTREET US GROUP TRUST ARROWSTREET INTERNATIONAL EQUITY			50.685	0,02%	C
ARROWSTREET US GROUP TRUST-ARROWSTREET INTERNATIONAL EQUITY-			179.503	0,06%	C
ARWST GBL MIN VOL ESG NON FLIP			42.440	0,02%	C
AS ACWJ EX US AETF U NON FLIP			380.799	0,13%	C
AS INTL EQ EAFE AEF NON FLIP			72.784	0,03%	C
ASCENSION ALPHA FUND LLC.			47.291	0,02%	C
AZ FUND 1 AZ ALLOCATION ITALIAN TREND			311.250	0,11%	C
AZIMUT CAPITAL MANAGEMENT SGR SPA			400.000	0,14%	C
AZL DFA INTERNATIONAL CORE EQUITY FUND			8.981	0,00%	C
BASF SE			77.471	0,03%	C
BERNSTEIN FUND INC INTERNATIONAL SMALL CAP PORTFOLIO			1.984.869	0,70%	C
Best Investment Corporation			7.525	0,00%	C
BETURN			210.604	0,07%	C
BLACKROCK ASSET MANAGEMENT SCHWEIZ AG ON BEHALF OF ISHARES WORLD EX SWITZERLAND			23.508	0,01%	C
BLACKROCK AUTHORISED CONTRACTUAL SCHEME I			20.484	0,01%	C
BLACKROCK GLOBAL FUNDS			64.019	0,02%	C
BLACKROCK INSTITUTIONAL TRUST COMPANY, N.A. INVESTMENT FUNDS FOR EMPLOYEE BENEFIT TRUSTS			839.666	0,30%	C
BLACKROCK MSCI EAFE SMALL CAP EQUITY INDEX FUND B (EAFESMLB)			33.526	0,01%	C
BMO CANADA PENSION PLAN			25.500	0,01%	C
BNP PARIBAS EQUITY - FOCUS ITALIA			163.381	0,06%	C
BNPF MODERATE - FOCUS ITALIA			257.473	0,09%	C
BUMA-UNIVERSAL-FONDS I			66.434	0,02%	C
CAIXABANK ASSET MANAGEMENT, SGIIC, S.A.			126.000	0,04%	C
CALIFORNIA STATE TEACHERS' RETIREMENT SYSTEM			185.614	0,07%	C
CAUSEWAY INTERNATIONAL SMALL CAP FUND			70.444	0,02%	C
CC & L INTERNATIONAL EQUITY FUND			570	0,00%	C
CC AND L Q 140/40 FUND			5.483	0,00%	C
CC AND L Q GLOBAL EQUITY MARKET NEUTRAL MASTER FUND LTD			5.776	0,00%	C
CC AND L Q MARKET NEUTRAL FUND II			56	0,00%	C
CC&L GLOBAL EQUITY FUND			6.929	0,00%	C
CC&L Q 140/40 FUND			427	0,00%	C
CC&L Q GLOBAL EQUITY MARKET NEUTRAL MASTER FUND LTD..			534	0,00%	C
CC&L Q GLOBAL SMALL CAP EQUITY FUND			2.415	0,00%	C
CC&L Q GROUP GLOBAL EQUITY FUND			3.404	0,00%	C
CC&L Q INTERNATIONAL SMALL CAP EQUITY FUND			2.071	0,00%	C
CC&L Q MARKET NEUTRAL FUND			106	0,00%	C
CC&L Q MARKET NEUTRAL FUND II.			702	0,00%	C
CC&L U.S. Q MARKET NEUTRAL ONSHORE FUND II			2.583	0,00%	C
CC&L U.S. Q MARKET NEUTRAL ONSHORE FUND II.			7.345	0,00%	C
CI MORNINGSTAR INTERNATIONAL MOMENTUM INDEX EFF			47.050	0,02%	C
CITY OF NEW YORK GROUP TRUST			367.993	0,13%	C
CITY OF PHILADELPHIA PUBLIC EMPLOYEES RETIREMENT SYSTEM.			8.745	0,00%	C
CLEARWATER INTERNATIONAL FUND			244.500	0,09%	C
CMAP SRPM FUND LIMITED C/O MAPLES CORPORATE SERVICES LIMITED			79.800	0,03%	C
COMMONWEALTH OF PENNSYLVANIA PUBLIC SCHOOL EMPLOYEES RETIR.			52.330	0,02%	C
CONSTELLATION DEFINED CONTRIBUTION RETIREMENT PLAN TRUST			15.819	0,01%	C
CORTEVA AGRISCIENCE DEFINED CONTRIBUTION PLAN MASTER TRUST.			86.088	0,03%	C
CPPIB MAP CAYMAN SPC-SEGREGATED PORTFOLIO H MAN SOLUTIONS LTD			2.545	0,00%	C
CREDIT SUISSE INDEX FUND (LUX)			71.720	0,03%	C

Anagrafica	CF/PI	Azioni	% su votanti	Voto
CRELAN INVEST BALANCED		117.676	0,04%	C
CRELAN INVEST CONSERVATIVE		15.056	0,01%	C
CRELAN INVEST DYNAMIC		48.916	0,02%	C
CSIF CH Equity World ex CH Small Cap Blue Credit Suisse Funds AG		7.890	0,00%	C
CSIF CH Equity World ex CH Small Cap ESG Blue Credit Suisse Funds AG		5.383	0,00%	C
CUBIST CORE INVESTMENTS LLC C/O FINSCO LIMITED		333	0,00%	C
CX CADENCE LIMITED C/O MAPLES CORPORATE SERVICES (BVI) LIMITED		443	0,00%	C
D. E. SHAW ALL COUNTRY GLOBAL ALPHA EXTENSION CUSTOM FUND I		2.987	0,00%	C
D. E. SHAW ALL COUNTRY GLOBAL ALPHA PLUS PORTFOLIOS L.L.C.		3.577	0,00%	C
D.E. SHAW ALL COUNTRY GLOBAL ALPHA PLUS PORTFOLIOS II L.L.C		2.659	0,00%	C
DE SHAW ALL COUNTRY GLOBAL ALPHA EXTENSION PORTFOLIOS LLC		7.615	0,00%	C
DE SHAW WORLD ALPHA EXTENSION PORTFOLIOS LLC		72.879	0,03%	C
DELAWARE INTERNATIONAL SMALL CAP FUND		182.398	0,06%	C
DELAWARE IVY INTERNATIONAL SMALL CAP FUND		97.251	0,03%	C
DETROIT EDISON QUALIFIED NUCLEAR DECOMMISSIONING TRUST		6.558	0,00%	C
DIGITAL FUNDS STARS EUROPE EX-UK		281.033	0,10%	C
DIGITAL FUNDS STARS EUROPE SMALLER COMPANIES		38.792	0,01%	C
DIGITAL FUNDS STARS EUROZONE		124.468	0,04%	C
DUPONT SPECIALTY PRODUCTS & RELATED CO SAVINGS PLAN MASTER I		26.400	0,01%	C
EHP ADVANTAGE INTERNATIONAL ALTERNA FUND		27.500	0,01%	C
ELO MUTUAL PENSION INSURANCE COMPANY ELO MUTUAL PENSION INSURANCE COMPANY		100.936	0,04%	C
EMG EUROPE NUMERIC INVESTORS		41.429	0,01%	C
ENSIGN PEAK ADVISORS INC		164.300	0,06%	C
ENVIA 178		16.120	0,01%	C
EXELON CORPORATION DEFINED CONTRIBUTION RETIREMENT PLANS MASTER TRUST		53.945	0,02%	C
FACTORY MUTUAL INSURANCE COMPANY		88.401	0,03%	C
FIDELITY COMMON CONTRACTUAL FUND II - FIDELITY EUROPE EX-UK EQUITY FUND (ACADIAN)		52.199	0,02%	C
FIDELITY CONCORD STREET TRUST: FIDELITY SAI INTERNATIONAL S		43.973	0,02%	C
FIDELITY SALEM STREET TRUST: FIDELITY TOTAL INTERNATIONAL INDEX FUND		83.956	0,03%	C
FIRST CHURCH OF CHRIST SCIENTIST		106.900	0,04%	C
FIS GROUP COLLECTIVE INVESTMENT TRUST		30.000	0,01%	C
FLORIDA RETIREMENT SYSTEM		247.869	0,09%	C
FORD MOTOR COMPANY OF CANADA LIMITED PENSION TRUST		2.626	0,00%	C
FRANCE INVESTISSEMENT CAPITALISATIONS MOYENNES		295.102	0,10%	C
G.A. FUND-B - EURO EQUITIES		6.895	0,00%	C
GLOBAL PORTFOLIO		176.400	0,06%	C
GMO FUNDS PLC GMO GLOBAL REAL RETURN (UCITS) FUND		7.756	0,00%	C
GMO IMPLEMENTATION FUND		26.641	0,01%	C
GOTHAM CAPITAL V LLC		1.664	0,00%	C
GREAT WEST CORE STRATEGIES INTERNATIONAL EQUITY FUND		77.900	0,03%	C
HENDERSON HORIZON PAN EUROPEAN SMALLER COMPANIES FUND		1.232.944	0,44%	C
HILLSDALE GLOBAL SMALL CAP EQUITY FUND.		150.000	0,05%	C
HP AND P STIFTUNGSFONDS		76.000	0,03%	C
HPANDP GLOBAL EQUITY		34.740	0,01%	C
HRW TESTAMENTARY TRUST NO. 1		44.263	0,02%	C
HRW TESTAMENTARY TRUST NO. 4.		40.598	0,01%	C



Anagrafica	CF/PI	Azioni	% su votanti	Voto
HRW TRUST NO. 2 UAD 01/17/03		52.032	0.03%	C
HRW TRUST NO. 4 UAD 01/17/03		79.357	0.03%	C
HSBC ETFS PUBUC LIMITED COMPANY - HSBC MSCI WORLD SMALL CAP ESG UCITS ETF		3.179	0.00%	C
HSBC EUROPE SMALL & MID CAP		662.649	0.23%	C
HSBC POOLED INVESTMENT FUND -HSBC POOLED EUROPEAN EQUITY FUND		335.247	0.12%	C
IAM NATIONAL PENSION FUND		13.812	0.00%	C
IBM 401(K) PLUS PLAN TRUST		29.245	0.01%	C
ILLINOIS STATE BOARD OF INVESTMENT		170.600	0.06%	C
INDIANA PUBLIC RETIREMENT SYSTEM		2.681	0.00%	C
ING DIRECT FONDO NARANJA CONSERVADOR,FI		14.931	0.01%	C
ING DIRECT FONDO NARANJA DINAMICO,FI		82.985	0.03%	C
ING DIRECT FONDO NARANJA MODERADO,FI		58.490	0.02%	C
INTERNATIONAL CORE EQUITY PORTFOLIO OF DFA INVESTMENT DIMENSIONS GROUP INC		1.596.064	0.57%	C
INTERNATIONAL MONETARY FUND		2.778	0.00%	C
Internationale Kapitalanlagegesellschaft mbH		766.847	0.27%	C
INVECO FTSE RAFI DEVELOPED MARKETS EXUS SMALLMID ETF		60.435	0.02%	C
INVESTERINGSFORENINGEN DANSKE INVEST SELECT TACTICAL ASSET ALLOCATION - DANMARK AKKUMULERENDE KL		11.529	0.00%	C
INVESTERINGSFORENINGEN DANSKE INVEST SELECT TACTICAL ASSET ALLOCATION EURO - ACCUMULATING KL		947	0.00%	C
INVESTERINGSFORENINGEN DANSKE INVEST SELECT TACTICAL ASSET ALLOCATION NORGE - ACCUMULATING KL		512	0.00%	C
INVESTERINGSFORENINGEN SPARINVEST INDEX EUROPA		28.038	0.01%	C
INVESTITORI PIAZZA AFFARI		97.000	0.03%	C
ISHARES ALL-COUNTRY EQUITY INDEX FUND		1.167	0.00%	C
ISHARES CORE MSCI EAFE ETF		1.510.397	0.53%	C
ISHARES CORE MSCI TOTAL INTERNATIONAL STOCK ETF		530.930	0.19%	C
ISHARES III PUBLIC LIMITED COMPANY		45.743	0.02%	C
ISHARES MSCI EAFE SMALL-CAP ETF		730.394	0.26%	C
ISHARES MSCI EUROPE IMI INDEX ETF		3.150	0.00%	C
ISHARES MSCI EUROPE SMALL-CAP ETF		17.163	0.01%	C
ISHARES MSCI INTL SMALL-CAP MULTIFACTOR ETF		368.705	0.13%	C
ISHARES VII PLC		295.616	0.10%	C
JANUS HENDERSON EUROPEAN SMALLER COMPANIES FUND		1.231.952	0.44%	C
JHF II INTL SMALL CO FUND		59.218	0.02%	C
JHVIT INTL SMALL CO TRUST		11.658	0.00%	C
JNL MULTIMANAGER INTERNATIONAL SMALL CAP FUND		146.158	0.05%	C
KBC EQUITY FUND CONSUMER DURABLES		497.541	0.18%	C
KBC EQUITY FUND EMU SMALL & MEDIUM		129.877	0.05%	C
KBC EQUITY FUND SRI EMU SMALL AND		296.596	0.11%	C
KBC INST FD EURO EQTY SM & MED CAPS		63.493	0.02%	C
KBC VERZEKERINGEN NV		400.000	0.14%	C
KIA F509-ACADIAN		71.399	0.03%	C
KUMPULAN WANG PERSARAAN DIPERBADANKAN		11.309	0.00%	C
LARCOUEST INVESTISSEMENT - MH		33.000	0.01%	C
LAZARD ASSET MANAGEMENT LLC		329	0.00%	C
LAZARD ASSET MANAGEMENT LLC - QUANTITATIVE EQUITY FUNDS		989	0.00%	C
LEADERSSEL P.M.I		303.674	0.11%	C
LEGAL & GENERAL ICAV.		8.588	0.00%	C
LEGAL AND GENERAL ASSURANCE (PENSIONS MANAGEMENT) LIMITED		76.725	0.03%	C
LEGAL AND GENERAL UCITS ETF PLC		12.288	0.00%	C
LEW F55		15.977	0.01%	C
LGT SELECT FUNDS		3.460	0.00%	C
LINGOHR GLOBAL SMALL CAP		20.071	0.01%	C

Anagrafica	CF/PI	Azioni	% su votanti	Voto
LMA IRELAND-MAP 501.			749	0,00% C
LMAP IRELAND ICAV-LMAP 909			1.069	0,00% C
LOCKHEED MARTIN CORPORATION MASTER RETIREMENT TRUST			78	0,00% C
LOS ANGELES CITY EMPLOYEES' RETIREMENT SYSTEM			11.305	0,00% C
LOS ANGELES COUNTY EMPLOYEES RETIREMENT ASSOCIATI			13.478	0,00% C
LOUISIANA STATE EMPLOYEES RETIREMENT SYSTEM			51.323	0,02% C
LSV Enhanced Hedged Equity Fund, LP			29.500	0,01% C
LSV INTERNATIONAL SMALL CAP EQUITY FUND LP.			346.600	0,12% C
LVIP DIMENSIONAL INTERNATIONAL CORE EQUITY FUND			13.390	0,00% C
LYXINDX FUND - LYXOR MSCI EMU			81.423	0,03% C
LYXOR FESE ITALIA MID CAP PIR			600.383	0,21% C
M INTERNATIONAL EQUITY FUND			7.136	0,00% C
M PRIME EUROPE STOCKS			8.227	0,00% C
MACKENZIE INTERNATIONAL QUANTITATIVE SMALL CAP FUND			11.691	0,00% C
MACKENZIE INTERNATIONAL QUANTITATIVE SMALL CAP MASTER FUND C			45.226	0,02% C
MACQUARIE INTERNATIONAL SMALL CAP EQUITY FUND LLC			74.302	0,03% C
MACQUARIE INTERNATIONAL SMALL CAP TRUST			13.732	0,00% C
MACQUARIE MANAGEMENT HOLDINGS INC			7.814	0,00% C
MAIN 1 - UNIVERSAL - FONDS			815.379	0,29% C
MAN NUMERIC ALTERNATIVE RISK PREMIA VALUE.			10.617	0,00% C
MAN NUMERIC DIVERSIFIED RISK PREMIA PROGRESSIVE MAN				
NUMERIC DIVERSIFIED RISK P PREMIA PROGRESSIVE			354	0,00% C
MAN NUMERIC INTERNATIONAL SMALL CAP			40.142	0,01% C
MAN NUMERIC QUANTITATIVE ALPHA C/O MAPLES CORPORATE SERVICES LIMITED			25	0,00% C
MARGARET A. CARGILL FOUNDATION			45.200	0,02% C
MARSHALL WACE INVESTMENT STRATEGIES-MARKET NEUTRAL TOPS FUND			8.294	0,00% C
MARYLAND STATE RETIREMENT PENSION SYSTEM			17.528	0,01% C
MELCHIOR SELECTED TRUST			3.017.144	1,07% C
MERCER DIOCESE OF BROOKLYN GROWTH STRATEGY			146.600	0,05% C
MERCER GE INTERNATIONAL EQUITY FUND			222.200	0,08% C
MERCER GIF COMMON CONTRACTUAL FUND			1.508.930	0,53% C
MERCER QIF FUND PLC			17.742	0,01% C
MERCER UCITS COMMON CONTRACTUALFUND			79.671	0,03% C
MERCY INVESTMENT SERVICES INC			51.920	0,02% C
MGI FUNDS PLC			29.138	0,01% C
MI FONDS K10			65.600	0,02% C
MIDWEST OPERATING ENGINEERS PENSION TRUST FUND			319.300	0,11% C
Monega Kapitalanlagegesellschaft mbH			375.000	0,13% C
MSCI ACWI EX-U.S. IMI INDEX FUND 82			6.768	0,00% C
MSCI EMU IMI INDEX FUND 8 (EMUIMIB)			122	0,00% C
MUL- LYX FESE IT ALL CAP PIR 2			8.808	0,00% C
MULTI STYLE MULTI MANAGER FUNDSPLC			27.781	0,01% C
MUNICIPAL EMPLOYEES ANNUITY AND BENEFIT FUND OF CHICAGO			90.500	0,03% C
NAGELMACKERS EQUITY SMALL & MID CAP FUND			500.000	0,18% C
NATIONAL ELEVATOR INDUSTRY PENSION PLAN			285.200	0,10% C
NATIONAL RAILROAD RETIREMENT INVESTMENT TRUST			1.061.032	0,38% C
NATWEST ST JAMES'S PLACE BALANCED MANAGED UNIT TRUST			23.600	0,01% C
NEW YORK STATE COMMON RETIREMENT FUND			140.941	0,05% C
NEW ZEALAND SUPERANNUATION FUND.			41.965	0,01% C
NFS LIMITED			7.254	0,00% C
NN ENHANCED INDEX SUSTAINABLE GLOBAL SMALL CAPS EQUITY FUND			39.556	0,01% C
NON US EQUITY MANAGERS PORTFOLIO 1 ERISA			71.800	0,03% C
NOVA SCOTIA HEALTH EMPLOYEES PENSION PLAN			22.925	0,01% C



Anagrafica	CF/PI	Azioni	% su votanti	Voto
OLD WESTBURY SMALL AND MID CAP STRATEGIES FUND.		336.218	0,12%	C
ONEPATH GLOBAL SHARES - SMALL CAP (UNHEDGED) INDEXPOOL		5.168	0,00%	C
OREGON PUBLIC EMPLOYEES RETIREMENT SYSTEM		265.276	0,09%	C
PANAGORA ASSET MANAGEMENT INC.,		1.382	0,00%	C
PENSION RESERVES INVESTMENT TRUST FUND		14.155	0,01%	C
PF2		27.751	0,01%	C
PK CSG World Equity Credit Suisse Funds AG		5.827	0,00%	C
PRICOS		540.570	0,19%	C
PRICOS DEFENSIVE		14.491	0,01%	C
PRICOS SRI		74.389	0,03%	C
PrivilEdge - JP Morgan Pan European Flexible Equity		48.428	0,02%	C
PROVIDENCE ST. JOSEPH HEALTH LONG TERM PORTFOLIO		266.100	0,09%	C
PTV2		107.013	0,04%	C
PUBLIC EMPLOYEES RETIREMENT ASSOCIATION OF COLORADO		6.996	0,00%	C
PUBLIC EMPLOYEES RETIREMENT SYSTEM OF OHIO		230.455	0,08%	C
QUADRIGE EUROPE MIDCAPS		1.889.888	0,67%	C
QUADRIGE MULTICAPS EUROPE		288.888	0,10%	C
QUADRIGE PATRIMOINE		118.888	0,04%	C
QUONIAM FUNDS SELECTION SICAV - EUROPEAN EQUITIES		45.983	0,02%	C
RETIREMENT BOARD OF ALLEGHENY COUNTY		14.154	0,01%	C
RETIREMENT PLAN FOR CHICAGO TRANSIT AUTHORITY EMPLOYEES.		61.800	0,02%	C
ROBECO CAPITAL GROWTH FUNDS		67.281	0,02%	C
ROBERT BOSCH GMBH		72.750	0,03%	C
ROBIN I-FONDS		135.587	0,05%	C
ROTHKO BROAD INTERNATIONAL SMALL CAP EQUITY FUND LP		8.235	0,00%	C
RUSSELL INVESTMENTS GLOBAL SMALLER COMPANIES POOL		45.724	0,02%	C
SACRAMENTO COUNTY EMPLOYEES RETIREMENT SYSTEM		376.400	0,13%	C
SCHWAB FUNDAMENTAL INTERNATIONAL SMALL COMPANY INDEX ETF		277.998	0,10%	C
SCHWAB FUNDAMENTAL INTERNATIONAL SMALL COMPANY INDEX FUND		57.151	0,02%	C
SCHWAB INTERNATIONAL SMALLCAP EQUITY ETF		319.983	0,11%	C
SEGALL BRYANT & HAMILL INTERNATIONAL SMALL CAP TRUST		223.824	0,08%	C
SEGALL BRYANT HAMILL INTERN		52.861	0,02%	C
SEI GLOBAL MASTER FUND PLC		177.769	0,06%	C
SEI INSTITUTIONAL INTERNATIONAL TRUST INTERNATIONAL EQUITY FUND		60.833	0,02%	C
SEI INSTITUTIONAL INVESTMENTS TRUST WORLD EQUITY EX-US FUND		121.730	0,04%	C
SGD GE 2014-1		5.756	0,00%	C
SHELL CANADA 2007 PENSION PLAN		30	0,00%	C
SPDR PORTFOLIO EUROPE ETF		5.956	0,00%	C
SPDR S&P INTERNATIONAL SMALL CAP ETF		98.571	0,03%	C
SSB ALLCOUNTRY WORLD EXUS ACTIVE NONLENDING COMMON TRUST FUND		38.293	0,01%	C
SSB INT SMALL CAP ACTIVE SECURITIES LENDING COMMON TRUST FUND		53.895	0,02%	C
SSB MSCI ACWI EX USA IMI SCREENED NONLENDING COMMON TRUST FUND		7.866	0,00%	C
SSB MSCI EAFE SMALL CAP INDEX SECURITIES LENDING COMMON FND		61.489	0,02%	C
SSGA SPDR ETFs EUROPE I PUBLIC LIMITED COMPANY		85.829	0,03%	C
SSGA SPDR ETFs EUROPE II PUBLIC LIMITED COMPANY		36.566	0,01%	C
SST GLOB ADV TAX EXEMPT RETIREMENT PLANS		396.884	0,14%	C
STATE OF NEW JERSEY COMMON PENSION FUND D		58.748	0,02%	C
STATE OF NEW MEXICO STATE INVESTMENT COUNCIL		31.640	0,01%	C
STATE OF WISCONSIN INVESTMENT BOARD		4.783.140	1,69%	C

186

Anagrafica	CF/PI	Azioni	% su votanti	Voto
STATE STREET GLOBAL ADVISORS LUXEMBOURG SICAV		8.772	0,00%	C
STATE STREET GLOBAL ALL CAP EQUITY EXUS INDEX PORTFOLIO		24.484	0,01%	C
STICHTING DEPOSITARY APG DEVELOPED MARKETS EQUITY POOL		23.089	0,01%	C
STICHTING PENSIOENFONDS VOOR HUISARTSEN		10.020	0,00%	C
STICHTING PHILIPS PENSIOENFONDS		10.580	0,00%	C
STRATEGIC INTERNATIONAL EQUITY FUND		14.543	0,01%	C
SUEBIA-FONDS		185.000	0,07%	C
SUEWAG G35		10.541	0,00%	C
SWEDBANK ROBUR SMABOLAGSFOND EUROPA		5.850.000	2,07%	C
SYCOMORE SELECTION MIDCAP		272.182	0,10%	C
TEACHER RETIREMENT SYSTEM OF TEXAS		272.378	0,10%	C
TEACHERS' RETIREMENT ALLOWANCESFUND		28.014	0,01%	C
TEACHERS' RETIREMENT SYSTEM OF THE STATE OF ILLINOIS		266.400	0,09%	C
TENNESSEE CONSOLIDATED RETIREMENT SYSTEM		60.335	0,02%	C
TEXTRON INC MASTER TRUST		346.300	0,12%	C
THE BANK OF KOREA		25.403	0,01%	C
THE BARCLAYS BANK UK RETIREMENTFUND		3.493	0,00%	C
THE BOEING COMPANY EMPLOYEE RETIREMENT PLANS MASTER TRUST		59.459	0,02%	C
THE BOEING COMPANY EMPLOYEE SAVINGS PLANS MASTER TRUST		65.530	0,02%	C
THE CLEVELAND CLINIC FOUNDATION		79.951	0,03%	C
THE CONTINENTAL SMALL COMPANY SERIES NY		1.288.486	0,46%	C
THE METHODIST HOSPITAL		190.500	0,07%	C
THE MONETARY AUTHORITY OF SINGAPORE		8.400	0,00%	C
THE NORTHERN TRUST COMPANY SUB-ADVISED COLLECTIVE FUNDS TRUS		251.300	0,09%	C
THE REGENTS OF THE UNIVERSITY OF CALIFORNIA		69.487	0,02%	C
THE REGENTS OF THE UNIVERSITY OF CALIFORNIA		129.450	0,05%	C
THE STATE OF CONNECTICUT, ACTING THROUGH ITS TREASURER		30.471	0,01%	C
THOMAS E GUNN THOMAS E QUINN		3.082	0,00%	C
FR European Growth Trust PLC		1.976.710	0,70%	C
TRUST II BRIGHTHOUSEDIMENSIONALINT SMALL COMPANY PORTFOLIO		60.717	0,02%	C
TWO SIGMA ABSOLUTE RETURN PORTFOLIO LLC		11.635	0,00%	C
TWO SIGMA EQUITY RISK PREMIA PORTFOLIO LLC..		6.100	0,00%	C
TWO SIGMA INTERNATIONAL CORE		93.700	0,03%	C
TWO SIGMA WORLD CORE FUND LP		57.000	0,02%	C
U.S. STEEL RETIREMENT PLAN TRUST		27.830	0,01%	C
UBS (IRL) ETF PLC - S&P 500 ESG UCITS ETF (ENGLISH)		14.324	0,01%	C
UBS FUND MANAGEMENT (SWITZERLAND) AG.		57.385	0,02%	C
UBS LUX FUND SOLUTIONS		35.399	0,01%	C
UI-FONDS BAV RBI AKTIEN		107.150	0,04%	C
UNION INVESTMENT PRIVATFONDS GMBH		70.079	0,02%	C
UNITED CHURCH FUNDS INC		88.800	0,03%	C
Universal-Investment-Gesellschaft mbH		59.416	0,02%	C
UNIVERSAL-INVESTMENT-GESELLSCHAFT MBH ON BEHALF OF BAYVK A1-FONDS		227.593	0,08%	C
UNIVERSAL-INVESTMENT-GESELLSCHAFT MBH ON BEHALF OF MS-B HAUPFONDS		68.509	0,02%	C
UNIVERSAL-INVESTMENT-GESELLSCHAFT MBH ON BEHALF OF STBV-NW-UNIVERSAL-FONDS		5.966	0,00%	C
UNIVERSALINVESTMENTGESELLSCHAFTMBH FOR WM AKTIEN GLOBAL UIFONDS		135.100	0,05%	C
VALIC COMPANY INTERNATIONAL OPPORTUNITIES FUND		678.940	0,24%	C
VANGUARD DEVELOPED MARKETS INDEX FUND		1.285.557	0,45%	C
VANGUARD ESG DEVELOPED WORLD ALL CAP EQ INDEX FND UK		3.829	0,00%	C
VANGUARD ESG INTERNATIONAL STOCK ETF		9.562	0,00%	C

[Handwritten signature]

[Large handwritten signature]



187

Anagrafica	CF/PI	Azioni	% su votanti	Voto
VANGUARD EUROPEAN STOCK INDEX FUND			351.569	0,12% C
VANGUARD FIDUCIARY TRUST COMPANY DEVELOPED MARKETS INDEX TRUST			22.444	0,01% C
VANGUARD FIDUCIARY TRUST COMPANY INSTITUTIONAL TOTAL INTERNATIONAL STOCK MARKET INDEX TRUST			192.754	0,07% C
VANGUARD FIDUCIARY TRUST COMPANY INSTITUTIONAL TOTAL INTERNATIONAL STOCK MARKET INDEX TRUST II			1.049.544	0,37% C
VANGUARD FTSE ALL WORLD EX US SMALL CAP INDEX FUND			634.192	0,22% C
VANGUARD FTSE DEVELOPED ALL CAPEX NORTH AMERICA INDEX ETF			19.883	0,01% C
VANGUARD FTSE DEVELOPED EUROPE ALL CAP INDEX ETF			1.786	0,00% C
VANGUARD FUNDS PUBLIC LIMITED COMPANY			1.476	0,00% C
VANGUARD INTERNATIONAL SMALL COMPANIES INDEX FUND			26.003	0,01% C
VANGUARD INVESTMENT SERIES PUBLIC LIMITED COMPANY			95.718	0,03% C
VANGUARD TOTAL INTERNATIONAL STOCK INDEX FUND			2.221.170	0,79% C
VANGUARD TOTAL WORLD STOCK INDEX FUND			116.725	0,04% C
VERDIPAPIRFONDET KLP AKSJEGLOBAL SMALL CAP INDEKS I			26.678	0,01% C
VERDIPAPIRFONDET STOREBRAND SMART CITIES			21.218	0,01% C
VIF ICVC VANGUARD FTSE GLOBAL ALL CAP INDEX FUND			1.069	0,00% C
VIRGINIA RETIREMENT SYSTEM			16.548	0,01% C
WASHINGTON STATE INVESTMENT BOARD			57.646	0,02% C
WATER AND POWER EMPLOYEES' RETIREMENT PLAN			1.267.150	0,45% C
WELLS FARGO AND COMPANY CASH BALANCE PLAN			88.800	0,03% C
WISDOMTREE DYNAMIC CURRENCY HEDGED INTERNATIONAL EQUITY FUND			13.331	0,00% C
WISDOMTREE DYNAMIC CURRENCY HEDGED INTERNATIONAL SMALLCAP EQUITY FUND			83.545	0,03% C
WISDOMTREE EUROPE HEDGED SMALLCAP EQUITY FUND			32.959	0,01% C
WISDOMTREE EUROPE SMALLCAP DIVIDEND FUND			221.472	0,08% C
WISDOMTREE INTERNATIONAL EQUITYFUND			42.790	0,02% C
WISDOMTREE INTERNATIONAL SMALLCAP DIVIDEND FUND			814.163	0,29% C
XTRACKERS MSCI EUROZONE HEDGED EQUITY ETF			651	0,00% C
CSIF CH III Equity World ex CH Small Cap ESG Blue Pension Fund Plus Credif Suisse Funds AG			11.271	0,00% A
DIEGO DELLA VALLE & C. SRL			19.838.938	7,02% A
TD AMERITRADE CLEARING INC.			1.370	0,00% NV

Totale votanti **282.454.134** **100%**

Legenda
 F - Favorevole
 C - Contrario
 A - Astenuto
 Lx - Lista x
 NV - Non Votante
 NE - Non Espresso

Allegato * F * all'atto
Repertorio n. 21650
Raccolta n. 8305

PIAGGIO & C. S.p.A.
Assemblea ordinaria e straordinaria
18 aprile 2023

Punto 3 della parte ordinaria dell'ordine del giorno.

Autorizzazione all'acquisto e disposizione di azioni proprie, ai sensi del combinato disposto degli artt. 2357 e 2357-ter del codice civile, nonché dell'art. 132 del D. Lgs. 58/1998 e relative disposizioni di attuazione, previa revoca dell'autorizzazione conferita dall'Assemblea ordinaria dell'11 aprile 2022 per la parte non eseguita. Delibere inerenti e conseguenti.

	n. azioni	% azioni rappresentate in assemblea	% del Capitale Sociale
Quorum costitutivo assemblea	282.454.134	100%	78,86%
Azioni per le quali il RD dispone di istruzioni per l'OdG in votazione (quorum deliberativo):	282.454.134	100,00%	78,86%
Azioni per le quali il RD non disponeva di istruzioni:	0	0,00%	0,00%

	n. azioni	% partecipanti al voto	% del Capitale Sociale
Favorevole	226.425.471	80,16%	63,22%
Contrario	36.177.084	12,81%	10,10%
Astenuta	19.850.209	7,03%	5,54%
Totali	282.452.764	100,00%	78,86%
Non Votante	1.370	0,00%	0,00%
Totali	282.454.134	100,00%	78,86%

A. C...



89

Vertical text on the right edge of the page, likely a page number or document identifier.

190

PIAGGIO & C. S.p.A. Assemblea ordinaria e straordinaria 18 aprile 2023

Punto 3 della parte ordinaria dell'ordine del giorno.

Autorizzazione all'acquisto e disposizione di azioni proprie, ai sensi del combinato disposto degli artt. 2357 e 2357-ter del codice civile, nonché dell'art. 132 del D. Lgs. 58/1998 e relative disposizioni di attuazione, previa revoca dell'autorizzazione conferita dall'Assemblea ordinaria dell'11 aprile 2022 per la parte non eseguita. Delibere inerenti e conseguenti.

**Elenco dei partecipanti alla votazione per il tramite del Rappresentante Designato
Monte Titoli S.p.A. nella persona**

Anagrafica	CF/PI	Azioni	% su votanti	Voto
AA SSGA Actions Euro		262.430	0,09%	F
ABITI MULTIASSET UMBRELLA FUNDEUROPEAN MULTIASSET FUND		122.018	0,04%	F
ABU DHABI PENSION FUND		16.182	0,01%	F
ALASKA PERMANENT FUND CORPORATION		212	0,00%	F
ALGERT GLOBAL EQUITY MARKET NEUTRAL MASTER FUND LP		600	0,00%	F
ALLIANCEBERNSTEIN DELAWARE BUSINESS TRUST - ALLIANCEBERNSTEIN FUNDAMENTALINTERNA		424.592	0,15%	F
AMERICAN BAR ASSOCIATION MEMBERS/MTC COLLECTIVE TRUST		59.300	0,02%	F
ANNE RAY FOUNDATION		74.700	0,03%	F
ARIZONA STATE RETIREMENT SYSTEM		47.403	0,02%	F
BASF SE		77.471	0,03%	F
BERNSTEIN FUND INC INTERNATIONAL SMALL CAP PORTFOLIO		1.984.869	0,70%	F
BETURN		210.604	0,07%	F
BG MASTER FUND ICAV		4.322	0,00%	F
BLACKROCK ASSET MANAGEMENT SCHWEIZ AG ON BEHALF OF ISHARES WORLD EX SWITZERLAND		23.508	0,01%	F
BLACKROCK AUTHORISED CONTRACTUAL SCHEME I		20.484	0,01%	F
BLACKROCK GLOBAL FUNDS		64.019	0,02%	F
BLACKROCK INSTITUTIONAL TRUST COMPANY, N.A. INVESTMENT FUNDS FOR EMPLOYEE BENEFIT TRUSTS		839.666	0,30%	F
BLACKROCK MSCI EAFE SMALL CAP EQUITY INDEX FUND B (EAFESMLB)		33.526	0,01%	F
BUMA-UNIVERSAL-FONDS I		66.634	0,02%	F
CALIFORNIA STATE TEACHERS' RETIREMENT SYSTEM		185.614	0,07%	F
CI MORNINGSTAR INTERNATIONAL MOMENTUM INDEX ETF		47.050	0,02%	F
CLEARWATER INTERNATIONAL FUND		244.500	0,09%	F
CMAP SRPM FUND LIMITED C/O MAPLES CORPORATE SERVICES LIMITED		79.800	0,03%	F
COLLEGE RETIREMENT EQUITIES FUND		513.135	0,18%	F
COMMONWEALTH OF PENNSYLVANIA PUBLIC SCHOOL EMPLOYEES RETIR		52.330	0,02%	F
CORTEVA AGRISCIENCE DEFINED CONTRIBUTION PLAN MASTER TRUST		86.088	0,03%	F
CPB FBO MERCH ADVENT FUND LP		500.000	0,18%	F
CPPIB MAP CAYMAN SPC-SEGREGATED PORTFOLIO H MAN SOLUTIONS LTD		2.545	0,00%	F
D A DAVIDSON AND CO		150	0,00%	F
DETROIT EDISON QUALIFIED NUCLEAR DECOMMISSIONING TRUST		6.558	0,00%	F



91

Anagrafica	CF/PI	Azioni	% su votanti	Voto	
DUPONT SPECIALTY PRODUCTS & RELATED CO SAVINGS PLAN MASTER I			26.400	0,01%	F
ENSGN PEAK ADVISORS INC			164.300	0,06%	F
ENVIA 178			16.120	0,01%	F
FIDELITY CONCORD STREET TRUST: FIDELITY SAI INTERNATIONAL S			43.973	0,02%	F
FIDELITY SALEM STREET TRUST: FIDELITY TOTAL INTERNATIONAL INDEX FUND			83.956	0,03%	F
FIRST CHURCH OF CHRIST SCIENTIST			106.900	0,04%	F
FLORIDA RETIREMENT SYSTEM			247.869	0,09%	F
FONDS DE RESERVE POUR LES RETRAITES			202.045	0,07%	F
FORD MOTOR COMPANY OF CANADA LIMITED PENSION TRUST			2.626	0,00%	F
GIM PORTFOLIO STRATEGIES FUNDS-EUROPE DYNAMIC LONG-SHORT FD C/O JPMORGAN ASSET MANAGMENT (UK) LIMITE			435.637	0,15%	F
GLOBAL PORTFOLIO			176.400	0,06%	F
GOVERNMENT OF NORWAY			2.202.530	0,78%	F
GREAT WEST CORE STRATEGIES INTERNATIONAL EQUITY FUND			77.900	0,03%	F
HENDERSON HORIZON PAN EUROPEAN SMALLER COMPANIES FUND			1.232.944	0,44%	F
HP AND P STIFTUNGSFONDS			76.000	0,03%	F
HPANDP GLOBAL EQUITY			34.740	0,01%	F
IBM 401(K) PLUS PLAN TRUST			29.245	0,01%	F
ILLINOIS STATE BOARD OF INVESTMENT			170.600	0,06%	F
IMMSI SPA			179.328.621	63,49%	F
INDIANA PUBLIC RETIREMENT SYSTEM			2.681	0,00%	F
INTERNATIONAL MONETARY FUND			2.778	0,00%	F
Internationale Kapitalanlagegesellschaft mbH			766.847	0,27%	F
INVESCO FISE RAFI DEVELOPED MARKETS EXUS SMALLMID ETF			60.435	0,02%	F
ISHARES ALL-COUNTRY EQUITY INDEX FUND			1.167	0,00%	F
ISHARES CORE MSCI EAFE ETF			1.510.397	0,53%	F
ISHARES CORE MSCI TOTAL INTERNATIONAL STOCK ETF			530.930	0,19%	F
ISHARES III PUBLIC LIMITED COMPANY			45.743	0,02%	F
ISHARES MSCI EAFE SMALL-CAP ETF			700.394	0,26%	F
ISHARES MSCI EUROPE IMI INDEX ETF			3.150	0,00%	F
ISHARES MSCI EUROPE SMALL-CAP ETF			17.163	0,01%	F
ISHARES MSCI INTL SMALL-CAP MULTIFACTOR ETF			368.705	0,13%	F
ISHARES VII PLC			295.616	0,10%	F
JANUS HENDERSON EUROPEAN SMALLER COMPANIES FUND			1.231.952	0,44%	F
JPMorgan Europe Strategic Dividend Fund			31.182	0,01%	F
JPMORGAN FUND ICVC - JPM EUROPE DYNAMIC (EX UK) FUND			1.460.977	0,52%	F
JPMORGAN FUNDS			2.601.131	0,92%	F
JPMORGAN INVESTMENT FUNDS			711.943	0,26%	F
Kern Aldo			500	0,00%	F
LARCOUEST INVESTISSEMENT - MH			33.000	0,01%	F
LEADERSEL P.M.I			303.674	0,11%	F
LEW F55			15.977	0,01%	F
LINGOHR GLOBAL SMALL CAP			20.071	0,01%	F
LMA IRELAND-MAP 501.			749	0,00%	F
LMAP IRELAND ICAY-LMAP 909			1.069	0,00%	F
LOCKHEED MARTIN CORPORATION MASTER RETIREMENT TRUST			78	0,00%	F
LOS ANGELES CITY EMPLOYEES' RETIREMENT SYSTEM			11.305	0,00%	F
LSV Enhanced Hedged Equity Fund, LP			29.500	0,01%	F
LSV INTERNATIONAL SMALL CAP EQUITY FUND LP.			346.600	0,12%	F
MACKENZIE INTERNATIONAL QUANTITATIVE SMALL CAP FUND			11.691	0,00%	F
MACKENZIE INTERNATIONAL QUANTITATIVE SMALL CAP MASTER FUND C			45.226	0,02%	F
MAIN I - UNIVERSAL - FONDS			815.379	0,29%	F
MAN NUMERIC ALTERNATIVE RISK PREMIA VALUE.			10.617	0,00%	F

Anagrafica	CF/PI	Azioni	% su votanti	Voto
MAN NUMERIC DIVERSIFIED RISK PREMIA PROGRESSIVE MAN NUMERIC DIVERSIFIED RISK P REMIA PROGRESSIVE			354	0,00% F
MAN NUMERIC INTERNATIONAL SMALL CAP			40.142	0,01% F
MAN NUMERIC QUANTITATIVE ALPHA C/O MAPLES CORPORATE SERVICES LIMITED			25	0,00% F
MARGARET A. CARGILL FOUNDATION			45.200	0,02% F
MARSHALL WACE INVESTMENT STRATEGIES-MARKET NEUTRAL TOPS FUND			8.294	0,00% F
MERCER DIOCESE OF BROOKLYN GROWTH STRATEGY			146.600	0,05% F
MERCER GE INTERNATIONAL EQUITY FUND			222.200	0,08% F
MERCER QIF COMMON CONTRACTUAL FUND			1.489.420	0,53% F
MIDWEST OPERATING ENGINEERS PENSION TRUST FUND			319.300	0,11% F
Manega Kapitalanlagegesellschaft mbH			375.000	0,13% F
MSCI ACWI EX-U.S. IMI INDEX FUND B2			6.768	0,00% F
MSCI EMU IMI INDEX FUND B (EMUIMIB)			122	0,00% F
MULTI STYLE MULTI MANAGER FUNDSPLC			27.781	0,01% F
MUNICIPAL EMPLOYEES ANNUITY AND BENEFIT FUND OF CHICAGO			90.500	0,03% F
NATIONAL RAILROAD RETIREMENT INVESTMENT TRUST			994.560	0,35% F
NFS LIMITED			7.254	0,00% F
NN ENHANCED INDEX SUSTAINABLE GLOBAL SMALL CAPS EQUITY FUND			39.556	0,01% F
NON US EQUITY MANAGERS PORTFOLIO 1 ERISA			71.800	0,03% F
ONEPATH GLOBAL SHARES - SMALL CAP (UNHEDGED) INDEXPOOL			5.168	0,00% F
OREGON PUBLIC EMPLOYEES RETIREMENT SYSTEM			265.276	0,09% F
PACIFIC FUND I L.P. R.H. BLUESTEIN COMPANY			300.000	0,11% F
PF2			27.751	0,01% F
PTV2			107.013	0,04% F
PUBLIC EMPLOYEES RETIREMENT ASSOCIATION OF COLORADO			6.996	0,00% F
PUBLIC EMPLOYEES RETIREMENT SYSTEM OF OHIO			230.455	0,08% F
RETIREMENT PLAN FOR CHICAGO TRANSIT AUTHORITY EMPLOYEES.			61.800	0,02% F
ROBECO CAPITAL GROWTH FUNDS			67.281	0,02% F
ROBERT BOSCH GMBH			72.750	0,03% F
ROBIN I-FONDS			135.587	0,05% F
RUSSELL INVESTMENTS GLOBAL SMALLER COMPANIES POOL			45.724	0,02% F
SCHWAB FUNDAMENTAL INTERNATIONAL SMALL COMPANY INDEX EFF			277.998	0,10% F
SCHWAB FUNDAMENTAL INTERNATIONAL SMALL COMPANY INDEX FUND			57.151	0,02% F
SCHWAB INTERNATIONAL SMALLCAP EQUITY ETF			319.583	0,11% F
SEI GLOBAL MASTER FUND PLC			177.769	0,06% F
SEI INSTITUTIONAL INTERNATIONAL TRUST INTERNATIONAL EQUITY FUND			50.833	0,02% F
SEI INSTITUTIONAL INVESTMENTS TRUST WORLD EQUITY EX-US FUND			121.730	0,04% F
SGD GE 2014-1			5.756	0,00% F
SHELL CANADA 2007 PENSION PLAN			30	0,00% F
SPDR PORTFOLIO EUROPE ETF			5.956	0,00% F
SPDR S&P INTERNATIONAL SMALL CAP ETF			98.571	0,03% F
SSB ALLCOUNTRY WORLD EXUS ACTIVE NONLENDING COMMON TRUST FUND			38.293	0,01% F
SSB INT SMALL CAP ACTIVE SECURITIES LENDING COMMON TRUST FUND			53.895	0,02% F
SSB MSCI ACWI EX USA IMI SCREENED NONLENDING COMMON TRUST FUND			7.886	0,00% F
SSB MSCI EAFE SMALL CAP INDEX SECURITIES LENDING COMMON FND			61.489	0,02% F
SSGA SPDR ETFS EUROPE I PUBLIC LIMITED COMPANY			85.829	0,03% F

Luca...



193

Anagrafica	CF/PI	Azioni	% su votanti	Voto
SSGA SPDR ETF EUROPE II PUBLIC LIMITED COMPANY		36.566	0.01%	F
SSST GLOB ADV TAX EXEMPT RETIREMENT PLANS		396.884	0.14%	F
STATE OF NEW MEXICO STATE INVESTMENT COUNCIL		31.640	0.01%	F
STATE OF WISCONSIN INVESTMENT BOARD		4.773.895	1.69%	F
STATE STREET GLOBAL ADVISORS LUXEMBOURG SICAV		8.772	0.00%	F
STATE STREET GLOBAL ALL CAP EQUITY EXUS INDEX PORTFOLIO		24.484	0.01%	F
STICHTING PHILIPS PENSIOENFONDS		10.580	0.00%	F
SUEBIA-FONDS		185.000	0.07%	F
SUEWAG G55		10.541	0.00%	F
TEACHERS' RETIREMENT SYSTEM OF THE STATE OF ILLINOIS		266.400	0.09%	F
TENNESSEE CONSOLIDATED RETIREMENT SYSTEM		60.335	0.02%	F
TEXTRON INC MASTER TRUST		346.300	0.12%	F
THE BANK OF KOREA		25.403	0.01%	F
THE BARCLAYS BANK UK RETIREMENT FUND		3.493	0.00%	F
THE BOEING COMPANY EMPLOYEE RETIREMENT PLANS MASTER TRUST		59.459	0.02%	F
THE BOEING COMPANY EMPLOYEE SAVINGS PLANS MASTER TRUST		65.530	0.02%	F
THE METHODIST HOSPITAL		190.300	0.07%	F
THE NORTHERN TRUST COMPANY SUB-ADVISED COLLECTIVE FUNDS TRUS		251.300	0.09%	F
THE RODERICK E. WHITE & MAURA S. WHITE TRUST		8.175	0.00%	F
THE STATE OF CONNECTICUT, ACTING THROUGH ITS TREASURER		30.471	0.01%	F
THOMAS E QUINN THOMAS E QUINN		3.082	0.00%	F
TIAA-CREF QUANT INTERNATION CAPEQUITY FUND AL SMALL		515.009	0.18%	F
TR European Growth Trust PLC		1.976.710	0.70%	F
UI-FONDS BAV RBI AKTIEN		107.150	0.04%	F
Universal-Investment-Gesellschaft mbH		59.416	0.02%	F
UNIVERSAL INVESTMENT-GESELLSCHAFT MBH ON BEHALF OF MS-B HAUPTFONDS		68.509	0.02%	F
UNIVERSAL INVESTMENT-GESELLSCHAFT MBH ON BEHALF OF STBV-NW- UNIVERSAL-FONDS		5.966	0.00%	F
UNIVERSAL INVESTMENT GESELLSCHAFT MBH FOR WM AKTIEN GLOBAL UIFONDS		135.100	0.05%	F
UTAH STATE RETIREMENT SYSTEMS		20.735	0.01%	F
VANGUARD DEVELOPED MARKETS INDEX FUND		1.285.557	0.46%	F
VANGUARD ESG DEVELOPED WORLD ALL CAP EQ INDEX FND UK		3.829	0.00%	F
VANGUARD ESG INTERNATIONAL STOCK ETF		9.562	0.00%	F
VANGUARD EUROPEAN STOCK INDEX FUND		351.569	0.12%	F
VANGUARD FIDUCIARY TRUST COMPANY DEVELOPED MARKETS INDEX TRUST		22.444	0.01%	F
VANGUARD FIDUCIARY TRUST COMPANY INSTITUTIONAL TOTAL INTERNATIONAL STOCK MARKET INDEX TRUST		192.754	0.07%	F
VANGUARD FIDUCIARY TRUST COMPANY INSTITUTIONAL TOTAL INTERNATIONAL STOCK MARKET INDEX TRUST II		1.049.544	0.37%	F
VANGUARD FTSE ALL WORLD EX US SMALL CAP INDEX FUND		634.192	0.22%	F
VANGUARD FTSE DEVELOPED ALL CAPEX NORTH AMERICA INDEX ETF		19.883	0.01%	F
VANGUARD FTSE DEVELOPED EUROPE ALL CAP INDEX ETF		1.786	0.00%	F
VANGUARD FUNDS PUBLIC LIMITED COMPANY		1.476	0.00%	F
VANGUARD INTERNATIONAL SMALL COMPANIES INDEX FUND		26.003	0.01%	F
VANGUARD INVESTMENT SERIES PUBLIC LIMITED COMPANY		95.718	0.03%	F
VANGUARD TOTAL INTERNATIONAL STOCK INDEX FUND		2.221.170	0.79%	F
VANGUARD TOTAL WORLD STOCK INDEX FUND		116.725	0.04%	F
VIF ICVC VANGUARD FTSE GLOBAL ALL CAP INDEX FUND		1.069	0.00%	F
WASHINGTON STATE INVESTMENT BOARD		57.646	0.02%	F
WATER AND POWER EMPLOYEES' RETIREMENT PLAN		1.267.150	0.45%	F
WELLS FARGO AND COMPANY CASH BALANCE PLAN		88.800	0.03%	F
1199SEIU HEALTH CARE EMPLOYEES PENSION FUND		98.207	0.03%	C

Anagrafica	CF/PI	Azioni	% su votanti	Voto
ACADIAN ALL COUNTRY WORLD EX US EQUITY CIT FUND			36.205	0,01% C
ACADIAN ALL COUNTRY WORLD EX US FUND			20.864	0,01% C
ACADIAN BWGI MULTI-STRATEGY FUND			134.043	0,03% C
ACADIAN GBL MKT NEUTRAL FUND LLC			23.855	0,01% C
ACADIAN GLOBAL WITH OPPORTUNISTIC SHORTING FUND			56.740	0,02% C
ACADIAN INTERNATIONAL SMALL CAP EQUITY II FUND LLC			27.317	0,01% C
ACADIAN INTERNATIONAL SMALL CAP FUND			603.207	0,21% C
ACADIAN INTERNATIONAL SMALL-CAP EQUITY CIT FUND			118.021	0,04% C
ACADIAN NON US ALL CAP EQUITY FUND USD HEDGED LLC			49.737	0,02% C
ACADIAN NON-US SMALL-CAP LONG-SHORT EQUITY FUND LLC			178.900	0,06% C
ADVANCED SERIES TRUST AST GLOBAL BOND PORTFOLIO			42.046	0,01% C
ALASKA PERMANENT FUND CORPORATION			406	0,00% C
ALLIANZ AZIONI ITALIA ALL STARS LL STARS			620.000	0,22% C
ALLIANZ GLOBAL INVESTORS FUND			117.177	0,04% C
Allianz Global Investors GmbH			79.166	0,03% C
ALLIANZ ITALIA 50 SPECIAL			77.500	0,03% C
ALLIANZGI FONDS AFE			62.677	0,02% C
ALLIANZGI-FONDS DSPT			89.746	0,03% C
ALTRIA CLIENT SERVICES MASTER RETIREMENT TRUST			60.051	0,02% C
AMERICAN CENTURY ETF TRUST-AVANTIS INTERNATIONAL EQUITY ETF			70.264	0,02% C
AMERICAN CENTURY ETF TRUST-AVANTIS INTERNATIONAL EQUITY FUND			5.336	0,00% C
AMERICAN CENTURY ETF TRUST-AVANTIS RESPONSIBLE INTERNATIONAL EQUITY ETF			2.115	0,00% C
AMERICAN HEART ASSOCIATION, INC.			214	0,00% C
AMUNDI INDEX EUROPE EX UK SMALL AND MID CAP FUND			4.830	0,00% C
Amundi MSCI Europe Small Cap ESG Climate Net Zero Ambition CTB			2.761	0,00% C
AMUNDI PATRIMOINE			793.432	0,28% C
AMUNDI PATRIMOINE PEA			337.630	0,12% C
APERTURE INVESTORS SICAV			646.919	0,23% C
AQR ABS RETURN MASTER NON FLIP			81.238	0,03% C
AQR ABSOLUTE RETURN MASTER ACCOUNT L.P. C/O AQR CAPITAL MANAGEMENT, LLC			21.027	0,01% C
AQR DELPHI LONG-SHORT EQUITY MASTER ACCOUNT LP CARE OF AQR CAPITAL MANAGEMENT LLC			28.336	0,01% C
AQR GLOBAL STOCK SELECTION MASTER ACCOUNT L.P. COOGER FIDUCIARY SERVICES (CAYMAN) LTD			8	0,00% C
ARROWST CAP GL EQ AEF NON FLIP			205.115	0,07% C
ARROWSTREET (CANADA) GLOBAL WORLD SMALL CAP FUND II			151.647	0,05% C
ARROWSTREET ACWI EX US ALPHA EXTENSION TRUST FUND U			35.324	0,01% C
ARROWSTREET CAPITAL ESG GLOBAL EQUITY LONG/SHORT FUND LIMITE.			21.381	0,01% C
ARROWSTREET CAPITAL ESG GLOBAL EQUITY LONG/SHORT FUND LIMITED			12.033	0,00% C
ARROWSTREET CAPITAL GLOBAL EQUITY ALPHA EXTENSION FUND LIMIT.			18.202	0,01% C
ARROWSTREET CAPITAL GLOBAL EQUITY ALPHA EXTENSION FUND LIMITED			101.725	0,04% C
ARROWSTREET CAPITAL GLOBAL EQUITY ALPHA EXTENSION FUND LIMITED			119.101	0,04% C
ARROWSTREET US GROUP TRUST			39.092	0,01% C
ARROWSTREET US GROUP TRUST			163.208	0,06% C
ARROWSTREET US GROUP TRUST ARROWSTREET INTERNATIONAL EQUITY			50.485	0,02% C
ARROWSTREET US GROUP TRUST-ARROWSTREET INTERNATIONAL EQUITY			179.503	0,06% C
ARWST GBL MIN VOL ESG NON FLIP			42.440	0,02% C

A. ...



95



Anagrafica	CF/PI	Azioni	% su votanti	Voto
AS ACWI EX US AETF U NON FLIP		380.799	0.13%	C
AS INTL EQ EAFE AEF NON FLIP		72.784	0.03%	C
ASCENSION ALPHA FUND LLC.		47.291	0.02%	C
AZ FUND 1 AZ ALLOCATION ITALIAN TREND		311.250	0.11%	C
AZIMUT CAPITAL MANAGEMENT SCR SPA		400.000	0.14%	C
AZL DFA INTERNATIONAL CORE EQUITY FUND		8.981	0.00%	C
Best Investment Corporation		7.525	0.00%	C
BMO CANADA PENSION PLAN		25.500	0.01%	C
BNP PARIBAS EQUITY - FOCUS ITALIA		163.381	0.06%	C
BNPP MODERATE - FOCUS ITALIA		267.473	0.09%	C
CAIXABANK ASSET MANAGEMENT, SGIIC, S.A.		126.000	0.04%	C
CAPITAL INTERNATIONAL FUND		88.260	0.03%	C
CAUSEWAY INTERNATIONAL SMALL CAP FUND		70.444	0.02%	C
CC & L INTERNATIONAL EQUITY FUND		570	0.00%	C
CC AND L Q 140/40 FUND		5.483	0.00%	C
CC AND L Q GLOBAL EQUITY MARKET NEUTRAL MASTER FUND LTD		5.776	0.00%	C
CC AND L Q MARKET NEUTRAL FUND II		56	0.00%	C
CC&L GLOBAL EQUITY FUND		6.929	0.00%	C
CC&L Q 140/40 FUND		427	0.00%	C
CC&L Q GLOBAL EQUITY MARKET NEUTRAL MASTER FUND LTD..		534	0.00%	C
CC&L Q GLOBAL SMALL CAP EQUITY FUND		2.415	0.00%	C
CC&L Q GROUP GLOBAL EQUITY FUND		3.404	0.00%	C
CC&L Q INTERNATIONAL SMALL CAP EQUITY FUND		2.071	0.00%	C
CC&L Q MARKET NEUTRAL FUND		106	0.00%	C
CC&L Q MARKET NEUTRAL FUND II.		702	0.00%	C
CC&L U.S. Q MARKET NEUTRAL ONSHORE FUND II		2.583	0.00%	C
CC&L U.S. Q MARKET NEUTRAL ONSHORE FUND II.		7.345	0.00%	C
CITY OF NEW YORK GROUP TRUST		367.993	0.13%	C
CITY OF PHILADELPHIA PUBLIC EMPLOYEES RETIREMENT SYSTEM.		8.745	0.00%	C
CONSTELLATION DEFINED CONTRIBUTION RETIREMENT PLAN TRUST		15.819	0.01%	C
CREDIT SUISSE INDEX FUND (LUX)		71.720	0.03%	C
CRELAN INVEST BALANCED		117.676	0.04%	C
CRELAN INVEST CONSERVATIVE		15.056	0.01%	C
CRELAN INVEST DYNAMIC		48.916	0.02%	C
CSIF CH Equity World ex CH Small Cap Blue Credit Suisse Funds AG		7.890	0.00%	C
CSIF CH Equity World ex CH Small Cap ESG Blue Credit Suisse Funds AG		5.383	0.00%	C
CUBIST CORE INVESTMENTS LLC C/O FINSCO LIMITED		333	0.00%	C
CX CADENCE LIMITED C/O MAPLES CORPORATE SERVICES (BVI) LIMITED		443	0.00%	C
D. E. SHAW ALL COUNTRY GLOBAL ALPHA EXTENSION CUSTOM FUND L		2.987	0.00%	C
D. E. SHAW ALL COUNTRY GLOBAL ALPHA PLUS PORTFOLIOS L.L.C.		3.577	0.00%	C
D.E. SHAW ALL COUNTRY GLOBAL ALPHA PLUS PORTFOLIOS II L.L.C		2.659	0.00%	C
DE SHAW ALL COUNTRY GLOBAL ALPHA EXTENSION PORTFOLIOS LLC		7.615	0.00%	C
DE SHAW WORLD ALPHA EXTENSION PORTFOLIOS LLC		72.879	0.03%	C
DELAWARE INTERNATIONAL SMALL CAP FUND		182.398	0.06%	C
DELAWARE IVY INTERNATIONAL SMALL CAP FUND		97.251	0.03%	C
DIGITAL FUNDS STARS EUROPE EX-UK		281.033	0.10%	C
DIGITAL FUNDS STARS EUROPE SMALLER COMPANIES		38.792	0.01%	C
DIGITAL FUNDS STARS EUROZONE		124.468	0.04%	C
EHP ADVANTAGE INTERNATIONAL ALTERNA FUND		27.500	0.01%	C
ELO MUTUAL PENSION INSURANCE COMPANY ELO MUTUAL PENSION INSURANCE COMPANY		100.936	0.04%	C

Anagrafica	CF/PI	Azioni	% su votanti	Voto
EMG EUROPE NUMERIC INVESTORS		41.429	0,01%	C
EXELON CORPORATION DEFINED CONTRIBUTION RETIREMENT PLANS MASTER TRUST		53.945	0,02%	C
FACTORY MUTUAL INSURANCE COMPANY		88.401	0,03%	C
FIDELITY COMMON CONTRACTUAL FUND II - FIDELITY EUROPE EX-UK EQUITY FUND (ACADIAN)		52.199	0,02%	C
FIS GROUP COLLECTIVE INVESTMENT TRUST		30.000	0,01%	C
FLEXSHARES MORNINGSTAR DEVELOPED MARKETS EX-US FACTOR TILT INDEX FUND		50.922	0,02%	C
FRANCE INVESTISSEMENT CAPITALISATIONS MOYENNES		295.102	0,10%	C
G.A.-FUND-B - EURO EQUITIES		6.895	0,00%	C
GMO FUNDS PLC GMO GLOBAL REAL RETURN (UCITS) FUND		7.756	0,00%	C
GMO IMPLEMENTATION FUND		26.641	0,01%	C
GOTHAM CAPITAL V LLC		1.664	0,00%	C
HILLSDALE GLOBAL SMALL CAP EQUITY FUND.		150.000	0,05%	C
HRW TESTAMENTARY TRUST NO. 1		44.263	0,02%	C
HRW TESTAMENTARY TRUST NO. 4..		40.598	0,01%	C
HRW TRUST NO. 2 UAD 01/17/03		82.032	0,03%	C
HRW TRUST NO. 4 UAD 01/17/03		79.357	0,03%	C
HSBC ETF PUBLIC LIMITED COMPANY - HSBC MSCI WORLD SMALL CAP ESG UCITS ETF		3.179	0,00%	C
HSBC EUROPE SMALL & MID CAP		662.649	0,23%	C
HSBC POOLED INVESTMENT FUND -HSBC POOLED EUROPEAN EQUITY FUND		335.247	0,12%	C
IAM NATIONAL PENSION FUND		13.812	0,00%	C
ING DIRECT FONDO NARANJA CONSERVADOR.FI		14.951	0,01%	C
ING DIRECT FONDO NARANJA DINAMICO.FI		82.985	0,03%	C
ING DIRECT FONDO NARANJA MODERADO.FI		58.490	0,02%	C
INTERNATIONAL CORE EQUITY PORTFOLIO OF DFA INVESTMENT DIMENSIONS GROUP INC		1.596.064	0,57%	C
INVESTERINGSFORENINGEN DANSKE INVEST SELECT TACTICAL ASSET ALLOCATION - DANMARK AKKUMULERENDE KL		11.529	0,00%	C
INVESTERINGSFORENINGEN DANSKE INVEST SELECT TACTICAL ASSET ALLOCATION EURO - ACCUMULATING KL		947	0,00%	C
INVESTERINGSFORENINGEN DANSKE INVEST SELECT TACTICAL ASSET ALLOCATION NORGE - ACCUMULATING KL		512	0,00%	C
INVESTERINGSFORENINGEN SPARINVEST INDEX EUROPA		28.038	0,01%	C
INVESTITORI PIAZZA AFFARI		97.000	0,03%	C
IHF II INT'L SMALL CO FUND		59.218	0,02%	C
IHVIT INT'L SMALL CO TRUST		11.658	0,00%	C
JNL MULTIMANAGER INTERNATIONAL SMALL CAP FUND		146.156	0,05%	C
KAPITALFORENINGEN INVESTIN PRO - GBL LARGE CAP MARKET NEU EQ C/O AGR CAPITAL MANAGEMENT LLC		43.144	0,02%	C
KBC EQUITY FUND CONSUMER DURABLES		497.541	0,18%	C
KBC EQUITY FUND EMU SMALL & MEDIUM		129.877	0,05%	C
KBC EQUITY FUND SRI EMU SMALL AND		296.596	0,11%	C
KBC INST FD EURO EQTY SM &MED CAPS		63.493	0,02%	C
KBC VERZEKERINGEN NV		400.000	0,14%	C
KIA F509-ACADIAN		71.399	0,03%	C
KUMPULAN WANG PERSARAAN DIPERBADANKAN		11.369	0,00%	C
LAZARD ASSET MANAGEMENT LLC		329	0,00%	C
LAZARD ASSET MANAGEMENT LLC - QUANTITATIVE EQUITY FUNDS		989	0,00%	C
LEGAL & GENERAL ICAV.		8.588	0,00%	C
LEGAL AND GENERAL ASSURANCE (PENSIONS MANAGEMENT) LIMITED		76.725	0,03%	C
LEGAL AND GENERAL UCITS ETF PLC		12.298	0,00%	C
LGT SELECT FUNDS		3.460	0,00%	C
LOS ANGELES COUNTY EMPLOYEES RETIREMENT ASSOCIATI		13.478	0,00%	C
LOUISIANA STATE EMPLOYEES RETIREMENT SYSTEM		51.323	0,02%	C

A. L. L. L. L.



Anagrafica	CF/PI	Azioni	% su votanti	Voto	
LVIP DIMENSIONAL INTERNATIONAL CORE EQUITY FUND			13.390	0,00%	C
LYXINDX FUND - LYXOR MSCI EMU			81.423	0,03%	C
LYXOR FTSE ITALIA MID CAP PIR			600.383	0,21%	C
M INTERNATIONAL EQUITY FUND			7.136	0,00%	C
M PRIME EUROPE STOCKS			8.227	0,00%	C
MACQUARIE INTERNATIONAL SMALL CAP EQUITY FUND LLC			74.302	0,03%	C
MACQUARIE INTERNATIONAL SMALL CAP TRUST			13.732	0,00%	C
MACQUARIE MANAGEMENT HOLDINGS INC			7.814	0,00%	C
MARYLAND STATE RETIREMENT PENSION SYSTEM			17.528	0,01%	C
MELCHIOR SELECTED TRUST			3.017.144	1,07%	C
MERCER QIF COMMON CONTRACTUAL FUND			19.510	0,01%	C
MERCER QIF FUND PLC			17.742	0,01%	C
MERCER UCITS COMMON CONTRACTUALFUND			79.671	0,03%	C
MERCY INVESTMENT SERVICES INC			51.920	0,02%	C
MGI FUNDS PLC			29.138	0,01%	C
MI FONDS K10			65.600	0,02%	C
MUL - LYX FTSE IT ALL CAP PIR 2			8.808	0,00%	C
NAGELMACKERS EQUITY SMALL & MID CAP FUND			500.000	0,18%	C
NATIONAL ELEVATOR INDUSTRY PENSION PLAN			285.200	0,10%	C
NATIONAL RAILROAD RETIREMENT INVESTMENT TRUST			66.472	0,02%	C
NATWEST ST JAMES'S PLACE BALANCED MANAGED UNIT TRUST			23.600	0,01%	C
NEW YORK STATE COMMON RETIREMENT FUND			140.941	0,05%	C
NEW ZEALAND SUPERANNUATION FUND			41.965	0,01%	C
NORTHERN TRUST COMMON ALL COUNTRY WORLD EX-US INVESTABLE MAR			3.138	0,00%	C
NORTHERN TRUST GLOBAL INVESTMENTS COLLECTIVE FUNDS TRUST			168.251	0,06%	C
NOVA SCOTIA HEALTH EMPLOYEES PENSION PLAN			22.925	0,01%	C
OLD WESTBURY SMALL AND MID CAP STRATEGIES FUND			336.218	0,12%	C
PANAGORA ASSET MANAGEMENT INC.			1.382	0,00%	C
PENSION RESERVES INVESTMENT TRUST FUND			14.155	0,01%	C
PK CSG World Equity Credit Suisse Funds AG			5.827	0,00%	C
PRICOS			540.570	0,19%	C
PRICOS DEFENSIVE			14.491	0,01%	C
PRICOS SRI			74.389	0,03%	C
PriviEdge - JP Morgan Pan European Flexible Equity			48.428	0,02%	C
PROVIDENCE ST. JOSEPH HEALTH LONG TERM PORTFOLIO			266.100	0,09%	C
PUBLIC AUTHORITY FOR SOCIAL INSURANCE			8.089	0,00%	C
QUADRIGE EUROPE MIDCAPS			1.888.888	0,67%	C
QUADRIGE MULTICAPS EUROPE			288.888	0,10%	C
QUADRIGE PATRIMOINE			118.888	0,04%	C
QUONIAM FUNDS SELECTION SICAV - EUROPEAN EQUITIES			45.983	0,02%	C
RETIREMENT BOARD OF ALLEGHENY COUNTY			14.154	0,01%	C
ROTHKO BROAD INTERNATIONAL SMALL CAP EQUITY FUND L.P			8.235	0,00%	C
SACRAMENTO COUNTY EMPLOYEES RETIREMENT SYSTEM			376.400	0,13%	C
SEGALL BRYANT & HAMILL INTERNATIONAL SMALL CAP TRUST			223.824	0,08%	C
SEGALL BRYANT HAMILL INTERN			52.861	0,02%	C
SHELL PENSIONS TRUST LIMITED AS TRUSTEE OF SHELL CONTRIBUTORY PENSION FUND			124.268	0,04%	C
SHELL TRUST (BERMUDA) LIMITED AS TRUSTEE OF THE SHELL INTERNATIONAL PENSION FUND			1.241	0,00%	C
SHELL TRUST (BERMUDA) LTD AS TRUSTEE OF THE SHELL OVERSEAS CONTRIBUTORY PENSION FUND			47.202	0,02%	C
STATE OF NEW JERSEY COMMON PENSION FUND D			58.748	0,02%	C
STATE OF WISCONSIN INVESTMENT BOARD			9.245	0,00%	C
STICHTING DEPOSITARY APG DEVELOPED MARKETS EQUITY POOL			23.089	0,01%	C
STICHTING PENSIOENFONDS HORECA AND CATERING			14.759	0,01%	C
STICHTING PENSIOENFONDS VOOR HUISARTSEN			10.020	0,00%	C

Anagrafica	CF/PI	Azioni	% su votanti	Voto
STICHTING SHELL PENSIOENFONDS		405.060	0,14%	C
STRATEGIC INTERNATIONAL EQUITY FUND		14.543	0,01%	C
SWEDBANK ROBUR SMABOLAGSFOND EUROPA		5.850.000	2,07%	C
SYCOMORE SELECTION MIDCAP		272.182	0,10%	C
TEACHER RETIREMENT SYSTEM OF TEXAS		272.378	0,10%	C
TEACHERS' RETIREMENT ALLOWANCESFUND		28.014	0,01%	C
THE CLEVELAND CLINIC FOUNDATION		79.951	0,03%	C
THE CONTINENTAL SMALL COMPANY SERIES NY		1.288.486	0,46%	C
THE MONETARY AUTHORITY OF SINGAPORE		8.400	0,00%	C
THE REGENTS OF THE UNIVERSITY OF CALIFORNIA		69.407	0,02%	C
THE REGENTS OF THE UNIVERSITY OF CALIFORNIA		129.450	0,05%	C
TRUST II BRIGHTHOUSEDIMENSIONALINT SMALL COMPANY PORTFOLIO		60.717	0,02%	C
TWO SIGMA ABSOLUTE RETURN PORTFOLIO LLC		11.635	0,00%	C
TWO SIGMA EQUITY RISK PREMIA PORTFOLIO LLC..		6.100	0,00%	C
TWO SIGMA INTERNATIONAL CORE		93.700	0,03%	C
TWO SIGMA WORLD CORE FUND LP		57.000	0,02%	C
U.S. STEEL RETIREMENT PLAN TRUST		27.830	0,01%	C
UBS (IRL) ETF PLC - S&P 500 ESG UCITS ETF (ENGLISH)		14.324	0,01%	C
UBS FUND MANAGEMENT (SWITZERLAND) AG.		57.385	0,02%	C
UBS LUX FUND SOLUTIONS		35.399	0,01%	C
UNION INVESTMENT PRIVATFONDS GMBH		70.079	0,02%	C
UNITED CHURCH FUNDS INC		88.800	0,03%	C
UNIVERSAL INVESTMENT-GESELLSCHAFT MBH ON BEHALF OF BAYVK A1-FONDS		227.595	0,08%	C
VALIC COMPANY INTERNATIONAL OPPORTUNITIES FUND		678.940	0,24%	C
VERDIPAPIRFONDET KLP AKSJEGLOBAL SMALL CAP INDEKS I		26.678	0,01%	C
VERDIPAPIRFONDET STOREBRAND SMART CITIES		21.218	0,01%	C
VIRGINIA RETIREMENT SYSTEM		16.548	0,01%	C
WISDOMTREE DYNAMIC CURRENCY HEDGED INTERNATIONAL EQUITY FUND		13.331	0,00%	C
WISDOMTREE DYNAMIC CURRENCY HEDGED INTERNATIONAL SMALLCAP EQUITY FUND		83.548	0,03%	C
WISDOMTREE EUROPE HEDGED SMALLCAP EQUITY FUND		32.959	0,01%	C
WISDOMTREE EUROPE SMALLCAP DIVIDEND FUND		221.472	0,08%	C
WISDOMTREE INTERNATIONAL EQUITYFUND		42.790	0,02%	C
WISDOMTREE INTERNATIONAL SMALLCAP DIVIDEND FUND		814.163	0,29%	C
XTRACKERS MSCI EUROZONE HEDGED EQUITY ETF		651	0,00%	C
CSIF CH III Equity World ex CH Small Cap ESG Blue Pension Fund Plus Credit Suisse Funds AG		11.271	0,00%	A
DIEGO DELLA VALLE & C. SRL		19.838.936	7,02%	A
ID AMERITRADE CLEARING INC.		1.370	0,00%	NV

Totale votanti

282.454.134

100%

Legenda

- F - Favorevole
- C - Contraria
- A - Assente
- N - Nullo
- NV - Non Votante
- NE - Non Espresso

[Handwritten signature]

[Large handwritten signature]

Allegato "G" n. 11/2023
 Repertorio n. 21650
 Raccolta n. 8305

PIAGGIO & C. S.p.A.
Assemblea ordinaria e straordinaria
18 aprile 2023


Punto 1 della parte straordinaria dell'ordine del giorno.

Proposta di annullamento di n. 3.521.395 azioni proprie in portafoglio; conseguenti modifiche dell'articolo 5.1 dello Statuto sociale. Delibere inerenti e conseguenti.

	n. azioni	% azioni rappresentate in assemblea	% del Capitale Sociale
Quorum costitutivo assemblea	282.454.134	100%	78,86%
Azioni per le quali il RD dispone di istruzioni per l'OdG in votazione (quorum deliberativo):	282.454.134	100,00%	78,86%
Azioni per le quali il RD non disponeva di istruzioni:	0	0,00%	0,00%

	n. azioni	% partecipanti al voto	% del Capitale Sociale
Favorevole	262.613.826	92,98%	73,32%
Contrario	0	0,00%	0,00%
Astenuto	19.838.938	7,02%	5,54%
Totali	282.452.764	100,00%	78,86%
Non Votante	1.370	0,00%	0,00%
Totali	282.454.134	100,00%	78,86%

[Handwritten signature]



" IL PRESENTE VERBALE PROSEGUE SUL LIBRO DELLE
 ADUNANZE DELLE ASSEMBLEE VIDIMATO DAL NOTAIO
 CLAUDIO CALDERONI IN DATA 06/09/2023, REP. 14585 "



Repertorio n. 16438

VIDIMAZIONE

Il presente libro Assemblee degli Azionisti di _____

PIAGGIO SpA

con sede in Pontedera (Pi) - Viale Rinaldo Piaggio, 25

consta di numero duecento pagine ed è stato da me

sottoscritto **Dott. CLAUDIO CALDERONI**, Notaio in

Pisa iscritto a ruolo nel Distretto Notarile di Pisa,

oggi sottoposto a vidimazione.

Brentina (Pi), alla Via Marco Polo, 8/A
e nel locale mio ufficio, al mio
meglio ed emblema

Claudio Calderoni





Piaggio & C. S.p.A.

Sede legale in Pontedera (PI), Viale Rinaldo Piaggio, n. 25

Reg. Imprese Pisa-Cod. Fisc. 04773200011

Assemblee degli Azionisti



Anagrafica	CF/PI	Azioni	% su votanti	Voto
APERTURE INVESTORS SICAV		646.919	0,23%	F
AQR ABS RETURN MASTER NON FLIP		81.238	0,03%	F
AQR ABSOLUTE RETURN MASTER ACCOUNT L.P. C/O AQR CAPITAL MANAGEMENT, LLC		21.027	0,01%	F
AQR DELPHI LONG-SHORT EQUITY MASTER ACCOUNT LP CARE OF AQR CAPITAL MANAGEMENT LLC		28.336	0,01%	F
AQR GLOBAL STOCK SELECTION MASTER ACCOUNT L.P. COOGIER FIDUCIARY SERVICES (CAYMAN) LTD		8	0,00%	F
ARIZONA STATE RETIREMENT SYSTEM		47.403	0,02%	F
ARROWST CAP GL EQ AEF NON FLIP		205.115	0,07%	F
ARROWSTREET (CANADA) GLOBAL WORLD SMALL CAP FUND II		151.647	0,05%	F
ARROWSTREET ACWI EX US ALPHA EXTENSION TRUST FUND U		35.524	0,01%	F
ARROWSTREET CAPITAL ESG GLOBAL EQUITY LONG/SHORT FUND LIMITE.		21.381	0,01%	F
ARROWSTREET CAPITAL ESG GLOBAL EQUITY LONG/SHORT FUND LIMITED		12.033	0,00%	F
ARROWSTREET CAPITAL GLOBAL EQUITY ALPHA EXTENSION FUND LIMIT.		18.202	0,01%	F
ARROWSTREET CAPITAL GLOBAL EQUITY ALPHA EXTENSION FUND LIMITED		101.725	0,04%	F
ARROWSTREET CAPITAL GLOBAL EQUITY ALPHA EXTENSION FUND LIMITED		119.101	0,04%	F
ARROWSTREET US GROUP TRUST		39.092	0,01%	F
ARROWSTREET US GROUP TRUST		163.208	0,06%	F
ARROWSTREET US GROUP TRUST ARROWSTREET INTERNATIONAL EQUITY		50.685	0,02%	F
ARROWSTREET US GROUP TRUST-ARROWSTREET INTERNATIONAL EQUITY-		179.503	0,06%	F
ARWST GBL MIN VOL ESG NON FLIP		42.440	0,02%	F
AS ACWI EX US AETF U NON FLIP		380.799	0,13%	F
AS INTL EQ EAFE AEF NON FLIP		72.784	0,03%	F
ASCENSION ALPHA FUND LLC.		47.291	0,02%	F
AZ FUND I AZ ALLOCATION ITALIAN TREND		311.250	0,11%	F
AZIMUT CAPITAL MANAGEMENT SGR SPA		400.000	0,14%	F
AZL DFA INTERNATIONAL CORE EQUITY FUND		8.981	0,00%	F
BASF SE		77.471	0,03%	F
BERNSTEIN FUND INC INTERNATIONAL SMALL CAP PORTFOLIO		1.994.869	0,70%	F
Best Investment Corporation		7.525	0,00%	F
BETURN		210.604	0,07%	F
BG MASTER FUND ICAV.		4.322	0,00%	F
BLACKROCK ASSET MANAGEMENT SCHWEIZ AG ON BEHALF OF ISHARES WORLD EX SWITZERLAND		23.508	0,01%	F
BLACKROCK AUTHORISED CONTRACTUAL SCHEME I		20.484	0,01%	F
BLACKROCK GLOBAL FUNDS		64.019	0,02%	F
BLACKROCK INSTITUTIONAL TRUST COMPANY, N.A. INVESTMENT FUNDS FOR EMPLOYEE BENEFIT TRUSTS		839.666	0,30%	F
BLACKROCK MSCI EAFE SMALL CAP EQUITY INDEX FUND B (EAFESMLB		33.526	0,01%	F
BMO CANADA PENSION PLAN		25.500	0,01%	F
BNP PARIBAS EQUITY - FOCUS ITALIA		163.381	0,06%	F
BNPP MODERATE - FOCUS ITALIA		257.473	0,09%	F
BUMA-UNIVERSAL-FONDS I		66.634	0,02%	F
CAIXABANK ASSET MANAGEMENT, SGIC, S.A.		126.000	0,04%	F
CALIFORNIA STATE TEACHERS' RETIREMENT SYSTEM		185.614	0,07%	F
CAPITAL INTERNATIONAL FUND		88.260	0,03%	F
CAUSEWAY INTERNATIONAL SMALL CAP FUND		70.444	0,02%	F
CC & L INTERNATIONAL EQUITY FUND		570	0,00%	F
CC AND L Q 140/40 FUND		5.483	0,00%	F
CC AND L Q GLOBAL EQUITY MARKET NEUTRAL MASTER FUND LTD		5.776	0,00%	F

[Handwritten signature]

[Large handwritten signature]

X:\001\BIBLIOTECA\CONSOB\2014\2014_01_2014_02\2014_02_2014_03\2014_03_2014_04\2014_04_2014_05\2014_05_2014_06\2014_06_2014_07\2014_07_2014_08\2014_08_2014_09\2014_09_2014_10\2014_10_2014_11\2014_11_2014_12\2014_12_2015_01\2015_01_2015_02\2015_02_2015_03\2015_03_2015_04\2015_04_2015_05\2015_05_2015_06\2015_06_2015_07\2015_07_2015_08\2015_08_2015_09\2015_09_2015_10\2015_10_2015_11\2015_11_2015_12\2015_12_2016_01\2016_01_2016_02\2016_02_2016_03\2016_03_2016_04\2016_04_2016_05\2016_05_2016_06\2016_06_2016_07\2016_07_2016_08\2016_08_2016_09\2016_09_2016_10\2016_10_2016_11\2016_11_2016_12\2016_12_2017_01\2017_01_2017_02\2017_02_2017_03\2017_03_2017_04\2017_04_2017_05\2017_05_2017_06\2017_06_2017_07\2017_07_2017_08\2017_08_2017_09\2017_09_2017_10\2017_10_2017_11\2017_11_2017_12\2017_12_2018_01\2018_01_2018_02\2018_02_2018_03\2018_03_2018_04\2018_04_2018_05\2018_05_2018_06\2018_06_2018_07\2018_07_2018_08\2018_08_2018_09\2018_09_2018_10\2018_10_2018_11\2018_11_2018_12\2018_12_2019_01\2019_01_2019_02\2019_02_2019_03\2019_03_2019_04\2019_04_2019_05\2019_05_2019_06\2019_06_2019_07\2019_07_2019_08\2019_08_2019_09\2019_09_2019_10\2019_10_2019_11\2019_11_2019_12\2019_12_2020_01\2020_01_2020_02\2020_02_2020_03\2020_03_2020_04\2020_04_2020_05\2020_05_2020_06\2020_06_2020_07\2020_07_2020_08\2020_08_2020_09\2020_09_2020_10\2020_10_2020_11\2020_11_2020_12\2020_12_2021_01\2021_01_2021_02\2021_02_2021_03\2021_03_2021_04\2021_04_2021_05\2021_05_2021_06\2021_06_2021_07\2021_07_2021_08\2021_08_2021_09\2021_09_2021_10\2021_10_2021_11\2021_11_2021_12\2021_12_2022_01\2022_01_2022_02\2022_02_2022_03\2022_03_2022_04\2022_04_2022_05\2022_05_2022_06\2022_06_2022_07\2022_07_2022_08\2022_08_2022_09\2022_09_2022_10\2022_10_2022_11\2022_11_2022_12\2022_12_2023_01\2023_01_2023_02\2023_02_2023_03\2023_03_2023_04\2023_04_2023_05\2023_05_2023_06\2023_06_2023_07\2023_07_2023_08\2023_08_2023_09\2023_09_2023_10\2023_10_2023_11\2023_11_2023_12\2023_12_2024_01\2024_01_2024_02\2024_02_2024_03\2024_03_2024_04\2024_04_2024_05\2024_05_2024_06\2024_06_2024_07\2024_07_2024_08\2024_08_2024_09\2024_09_2024_10\2024_10_2024_11\2024_11_2024_12\2024_12




Anagrafica	CF/PI	Azioni	% su votanti	Voto
CC AND L Q MARKET NEUTRAL FUND II		56	0,00%	F
CC&L GLOBAL EQUITY FUND		6.929	0,00%	F
CC&L Q 140/40 FUND		427	0,00%	F
CC&L Q GLOBAL EQUITY MARKET NEUTRAL MASTER FUND LTD.,		534	0,00%	F
CC&L Q GLOBAL SMALL CAP EQUITY FUND		2.415	0,00%	F
CC&L Q GROUP GLOBAL EQUITY FUND		3.404	0,00%	F
CC&L Q INTERNATIONAL SMALL CAP EQUITY FUND		2.071	0,00%	F
CC&L Q MARKET NEUTRAL FUND		106	0,00%	F
CC&L Q MARKET NEUTRAL FUND II		702	0,00%	F
CC&L U.S. Q MARKET NEUTRAL ONSHORE FUND II		2.593	0,00%	F
CC&L U.S. Q MARKET NEUTRAL ONSHORE FUND II.		7.345	0,00%	F
CI MORNINGSTAR INTERNATIONAL MOMENTUM INDEX ETF		47.050	0,02%	F
CITY OF NEW YORK GROUP TRUST		367.993	0,13%	F
CITY OF PHILADELPHIA PUBLIC EMPLOYEES RETIREMENT SYSTEM.		8.745	0,00%	F
CLEARWATER INTERNATIONAL FUND		244.500	0,09%	F
CMAP SRPM FUND LIMITED C/O MAPLES CORPORATE SERVICES LIMITED		79.800	0,03%	F
COLLEGE RETIREMENT EQUITIES FUND		513.135	0,18%	F
COMMONWEALTH OF PENNSYLVANIA PUBLIC SCHOOL EMPLOYEES RETIR		52.330	0,02%	F
CONSTELLATION DEFINED CONTRIBUTION RETIREMENT PLAN TRUST		15.819	0,01%	F
CORTEVA AGRISCIENCE DEFINED CONTRIBUTION PLAN MASTER TRUST.		86.098	0,03%	F
CPB FBO MERCH ADVENT FUND LP		500.000	0,18%	F
CPPIB MAP CAYMAN SPC-SEGREGATED PORTFOLIO H MAN SOLUTIONS LTD		2.545	0,00%	F
CREDIT SUISSE INDEX FUND (LUX)		71.720	0,03%	F
CRELAN INVEST BALANCED		117.676	0,04%	F
CRELAN INVEST CONSERVATIVE		15.056	0,01%	F
CRELAN INVEST DYNAMIC		48.916	0,02%	F
CSIF CH Equity World ex CH Small Cap Blue Credit Suisse Funds AG		7.890	0,00%	F
CSIF CH Equity World ex CH Small Cap ESG Blue Credit Suisse Funds AG		6.383	0,00%	F
CSIF CH III Equity World ex CH Small Cap ESG Blue Pension Fund Plus Credit Suisse Funds AG		11.271	0,00%	F
CUBIST CORE INVESTMENTS LLC C/O FINSCO LIMITED		333	0,00%	F
CX CADENCE LIMITED C/O MAPLES CORPORATE SERVICES (BVI) LIMITED		443	0,00%	F
D A DAVIDSON AND CO		150	0,00%	F
D. E. SHAW ALL COUNTRY GLOBAL ALPHA EXTENSION CUSTOM FUND L		2.987	0,00%	F
D. E. SHAW ALL COUNTRY GLOBAL ALPHA PLUS PORTFOLIOS L.L.C.		3.577	0,00%	F
D.E. SHAW ALL COUNTRY GLOBAL ALPHA PLUS PORTFOLIOS II L.L.C		2.659	0,00%	F
DE SHAW ALL COUNTRY GLOBAL ALPHA EXTENSION PORTFOLIOS LLC		7.615	0,00%	F
DE SHAW WORLD ALPHA EXTENSION PORTFOLIOS LLC		72.879	0,03%	F
DELAWARE INTERNATIONAL SMALL CAP FUND		182.398	0,06%	F
DELAWARE IVY INTERNATIONAL SMALL CAP FUND		97.251	0,03%	F
DETROIT EDISON QUALIFIED NUCLEAR DECOMMISSIONING TRUST		6.558	0,00%	F
DIGITAL FUNDS STARS EUROPE EX-UK		281.033	0,10%	F
DIGITAL FUNDS STARS EUROPE SMALLER COMPANIES		38.792	0,01%	F
DIGITAL FUNDS STARS EUROZONE		124.468	0,04%	F
DUPONT SPECIALTY PRODUCTS & RELATED CO SAVINGS PLAN MASTER I		26.400	0,01%	F
EHP ADVANTAGE INTERNATIONAL ALTERNA FUND		27.500	0,01%	F



Anagrafica	CF/PI	Azioni	% su votanti	Voto
ELO MUTUAL PENSION INSURANCE COMPANY ELO MUTUAL PENSION INSURANCE COMPANY			100.936	0.04% F
EMG EUROPE NUMERIC INVESTORS			41.429	0.01% F
ENSIGN PEAK ADVISORS INC			164.300	0.06% F
ENVIA 178			16.120	0.01% F
EXELON CORPORATION DEFINED CONTRIBUTION RETIREMENT PLANS MASTER TRUST			53.945	0.02% F
FACTORY MUTUAL INSURANCE COMPANY			88.401	0.03% F
FIDELITY COMMON CONTRACTUAL FUND II - FIDELITY EUROPE EX-UK EQUITY FUND (ACADIAN)			52.199	0.02% F
FIDELITY CONCORD STREET TRUST: FIDELITY SAI INTERNATIONAL S			43.973	0.02% F
FIDELITY SALEM STREET TRUST: FIDELITY TOTAL INTERNATIONAL INDEX FUND			83.956	0.03% F
FIRST CHURCH OF CHRIST SCIENTIST			106.900	0.04% F
FIS GROUP COLLECTIVE INVESTMENT TRUST			30.000	0.01% F
FLEXSHARES MORNINGSTAR DEVELOPED MARKETS EX-US FACTOR TILT INDEX FUND			50.922	0.02% F
FLORIDA RETIREMENT SYSTEM			247.869	0.09% F
FONDS DE RESERVE POUR LES RETRAITES			202.045	0.07% F
FORD MOTOR COMPANY OF CANADA LIMITED PENSION TRUST			2.626	0.00% F
FRANCE INVESTISSEMENT CAPITALISATIONS MOYENNES			293.102	0.10% F
G.A.-FUND-B - EURO EQUITIES			6.895	0.00% F
GIM PORTFOLIO STRATEGIES FUNDS-EUROPE DYNAMIC LONG-SHORT FD C/O JPMORGAN ASSET MANAGEMENT (UK) LIMITE			435.637	0.15% F
GLOBAL PORTFOLIO			176.400	0.06% F
GMO FUNDS PLC GMO GLOBAL REAL RETURN (UCITS) FUND			7.756	0.00% F
GMO IMPLEMENTATION FUND			26.641	0.01% F
GOTHAM CAPITAL V LLC			1.664	0.00% F
GOVERNMENT OF NORWAY			2.202.530	0.78% F
GREAT WEST CORE STRATEGIES INTERNATIONAL EQUITY FUND			77.900	0.03% F
HENDERSON HORIZON PAN EUROPEAN SMALLER COMPANIES FUND			1.232.944	0.44% F
HILLSDALE GLOBAL SMALL CAP EQUITY FUND.			150.000	0.05% F
HP AND P STIFTUNGSFONDS			75.000	0.03% F
HPANDP GLOBAL EQUITY			34.740	0.01% F
HRW TESTAMENTARY TRUST NO. 1			44.263	0.02% F
HRW TESTAMENTARY TRUST NO. 4...			40.598	0.01% F
HRW TRUST NO. 2 UAD 01/17/03			82.032	0.03% F
HRW TRUST NO. 4 UAD 01/17/03			79.357	0.03% F
HSBC ETFS PUBLIC LIMITED COMPANY - HSBC MSCI WORLD SMALL CAP ESG UCITS ETF			3.179	0.00% F
HSBC EUROPE SMALL & MID CAP			662.649	0.23% F
HSBC POOLED INVESTMENT FUND -HSBC POOLED EUROPEAN EQUITY FUND			335.247	0.12% F
IAM NATIONAL PENSION FUND			13.812	0.00% F
IBM 401(K) PLUS PLAN TRUST			29.245	0.01% F
ILLINOIS STATE BOARD OF INVESTMENT			170.600	0.06% F
IMMSI SPA			179.328.621	63.49% F
INDIANA PUBLIC RETIREMENT SYSTEM			2.681	0.00% F
ING DIRECT FONDO NARANJA CONSERVADOR.FI			14.951	0.01% F
ING DIRECT FONDO NARANJA DINAMICO.FI			82.985	0.03% F
ING DIRECT FONDO NARANJA MODERADO.FI			58.490	0.02% F
INTERNATIONAL CORE EQUITY PORTFOLIO OF DFA INVESTMENT DIMENSIONS GROUP INC			1.596.064	0.57% F
INTERNATIONAL MONETARY FUND			2.778	0.00% F
Internationale Kapitalanlagegesellschaft mbH			766.847	0.27% F
INVESCO FTSE RAFI DEVELOPED MARKETS EXUS SMALLMID ETF			60.435	0.02% F
INVESTERINGSFORENINGEN DANSKE INVEST SELECT TACTICAL ASSET ALLOCATION - DANMARK AKKUMULERENDE KL			11.529	0.00% F

A. Caporin





Anagrafica	CF/PI	Azioni	% su votanti	Voto	
INVESTITORISFORENINGEN DANSKE INVEST SELECT TACTICAL ASSET ALLOCATION EURO - ACCUMULATING KL			947	0,00%	F
INVESTITORISFORENINGEN DANSKE INVEST SELECT TACTICAL ASSET ALLOCATION NORGE - ACCUMULATING KL			512	0,00%	F
INVESTITORISFORENINGEN SPARINVEST INDEX EUROPA			28.038	0,01%	F
INVESTITORI PIAZZA AFFARI			97.000	0,03%	F
ISHARES ALL-COUNTRY EQUITY INDEX FUND			1.167	0,00%	F
ISHARES CORE MSCI EAFE ETF			1.510.397	0,53%	F
ISHARES CORE MSCI TOTAL INTERNATIONAL STOCK ETF			530.930	0,19%	F
ISHARES III PUBLIC LIMITED COMPANY			45.743	0,02%	F
ISHARES MSCI EAFE SMALL-CAP ETF			730.394	0,26%	F
ISHARES MSCI EUROPE IMI INDEX ETF			3.150	0,00%	F
ISHARES MSCI EUROPE SMALL-CAP ETF			17.163	0,01%	F
ISHARES MSCI INTL SMALL-CAP MULTIFACTOR ETF			368.705	0,13%	F
ISHARES VII PLC			295.616	0,10%	F
JANUS HENDERSON EUROPEAN SMALLER COMPANIES FUND			1.231.952	0,44%	F
JHF II INTL SMALL CO FUND			59.218	0,02%	F
JHVIT INTL SMALL CO TRUST			11.658	0,00%	F
JNL MULTIMANAGER INTERNATIONAL SMALL CAP FUND			146.158	0,05%	F
JPMorgan Europe Strategic Dividend Fund			31.182	0,01%	F
JPMORGAN FUND ICVC - JPM EUROPE DYNAMIC (EX UK) FUND			1.460.977	0,52%	F
JPMORGAN FUNDS			2.601.131	0,92%	F
JPMORGAN INVESTMENT FUNDS			711.943	0,25%	F
KAPITALFORENINGEN INVESTIN PRO - GBL LARGE CAP MARKET NEU EQ C/O AQR CAPITAL MANAGEMENT LLC			43.144	0,02%	F
KBC EQUITY FUND CONSUMER DURABLES			497.541	0,18%	F
KBC EQUITY FUND EMU SMALL & MEDIUM			129.877	0,05%	F
KBC EQUITY FUND SRI EMU SMALL AND			296.596	0,11%	F
KBC INST FD EURO EQTY SM & MED CAPS			63.493	0,02%	F
KBC VERZEKERINGEN NV			400.000	0,14%	F
Kern Aldo			500	0,00%	F
KJA F509-ACADIAN			71.399	0,03%	F
KJMPULAN WANG PERSARAAN DIPERBADANKAN			11.309	0,00%	F
LARCOUEST INVESTISSEMENT - MH			33.000	0,01%	F
LAZARD ASSET MANAGEMENT LLC			329	0,00%	F
LAZARD ASSET MANAGEMENT LLC - QUANTITATIVE EQUITY FUNDS			989	0,00%	F
LEADERSEL P.M.I			303.674	0,11%	F
LEGAL & GENERAL ICAV.			8.588	0,00%	F
LEGAL AND GENERAL ASSURANCE (PENSIONS MANAGEMENT) LIMITED			76.725	0,03%	F
LEGAL AND GENERAL UCITS ETF PLC			12.288	0,00%	F
LEW F55			15.977	0,01%	F
LGT SELECT FUNDS			3.460	0,00%	F
LINGOHR GLOBAL SMALL CAP			20.071	0,01%	F
LMA IRELAND-MAP 501.			749	0,00%	F
LMAP IRELAND ICAV-LMAP 909			1.069	0,00%	F
LOCKHEED MARTIN CORPORATION MASTER RETIREMENT TRUST			78	0,00%	F
LOS ANGELES CITY EMPLOYEES' RETIREMENT SYSTEM			11.305	0,00%	F
LOS ANGELES COUNTY EMPLOYEES RETIREMENT ASSOCIATI			13.478	0,00%	F
LOUISIANA STATE EMPLOYEES RETIREMENT SYSTEM			51.323	0,02%	F
LSV Enhanced Hedged Equity Fund, LP			29.500	0,01%	F
LSV INTERNATIONAL SMALL CAP EQUITY FUND LP.			346.600	0,12%	F
LVIP DIMENSIONAL INTERNATIONAL CORE EQUITY FUND			13.390	0,00%	F
LYXINDX FUND - LYXOR MSCI EMU			81.423	0,03%	F
LYXOR FTSE ITALIA MID CAP PIR			600.383	0,21%	F
M INTERNATIONAL EQUITY FUND			7.136	0,00%	F
M PRIME EUROPE STOCKS			8.227	0,00%	F

Nota: I dati sono espressi in milioni di Euro. I dati sono espressi in milioni di Euro. I dati sono espressi in milioni di Euro. I dati sono espressi in milioni di Euro.



Anagrafica	CF/PI	Azioni	% su votanti	Voto
MACKENZIE INTERNATIONAL QUANTITATIVE SMALL CAP FUND		11.691	0,00%	K A
MACKENZIE INTERNATIONAL QUANTITATIVE SMALL CAP MASTER FUND C		45.226	0,02%	F
MACQUARIE INTERNATIONAL SMALL CAP EQUITY FUND LLC		74.302	0,03%	F
MACQUARIE INTERNATIONAL SMALL CAP TRUST		13.732	0,00%	F
MACQUARIE MANAGEMENT HOLDINGS INC		7.814	0,00%	F
MAIN I - UNIVERSAL - FONDS		815.379	0,29%	F
MAN NUMERIC ALTERNATIVE RISK PREMIA VALUE.		10.617	0,00%	F
MAN NUMERIC DIVERSIFIED RISK PREMIA PROGRESSIVE MAN NUMERIC DIVERSIFIED RISK P REMIA PROGRESSIVE		354	0,00%	F
MAN NUMERIC INTERNATIONAL SMALL CAP		40.142	0,01%	F
MAN NUMERIC QUANTITATIVE ALPHA C/O MAPLES CORPORATE SERVICES LIMITED		25	0,00%	#
MARGARET A. CARGILL FOUNDATION		45.200	0,02%	F
MARSHALL WACE INVESTMENT STRATEGIES-MARKET NEUTRAL TOPS FUND		8.294	0,00%	F
MARYLAND STATE RETIREMENT PENSION SYSTEM		17.528	0,01%	F
MELCHIOR SELECTED TRUST		3.017.144	1,07%	F
MERCER DIOCESE OF BROOKLYN GROWTH STRATEGY		146.600	0,05%	F
MERCER GE INTERNATIONAL EQUITY FUND		222.200	0,08%	F
MERCER QIF COMMON CONTRACTUAL FUND		1.508.930	0,53%	F
MERCER QIF FUND PLC		17.742	0,01%	F
MERCER UCITS COMMON CONTRACTUALFUND		79.671	0,03%	F
MERCY INVESTMENT SERVICES INC		51.920	0,02%	F
MGI FUNDS PLC		29.138	0,01%	F
MI FONDS K10		65.600	0,02%	F
MIDWEST OPERATING ENGINEERS PENSION TRUST FUND		319.300	0,11%	F
Moneta Kapitalanlagegesellschaft mbH		375.000	0,13%	F
MSCI ACWI EX-U.S. IMI INDEX FUND B2		6.768	0,00%	F
MSCI EMU IMI INDEX FUND B (EMUIMIB)		122	0,00%	F
MUL- LYX FTSE IT ALL CAP PIR 2		8.808	0,00%	F
MULTI STYLE MULTI MANAGER FUNDSPLC		27.781	0,01%	F
MUNICIPAL EMPLOYEES ANNUITY AND BENEFIT FUND OF CHICAGO		90.900	0,03%	F
NAGELMACKERS EQUITY SMALL & MID CAP FUND		500.000	0,18%	F
NATIONAL ELEVATOR INDUSTRY PENSION PLAN		285.200	0,10%	F
NATIONAL RAILROAD RETIREMENT INVESTMENT TRUST		1.061.032	0,38%	F
NATWEST ST JAMES'S PLACE BALANCED MANAGED UNIT TRUST		23.600	0,01%	F
NEW YORK STATE COMMON RETIREMENT FUND		140.941	0,05%	F
NEW ZEALAND SUPERANNUATION FUND.		41.965	0,01%	F
NFS LIMITED		7.254	0,00%	F
NN ENHANCED INDEX SUSTAINABLE GLOBAL SMALL CAPS EQUITY FUND		39.556	0,01%	F
NON US EQUITY MANAGERS PORTFOLIO 1 ERISA		71.800	0,03%	F
NORTHERN TRUST COMMON ALL COUNTRY WORLD EX-US INVESTABLE MAR		3.138	0,00%	F
NORTHERN TRUST GLOBAL INVESTMENTS COLLECTIVE FUNDS TRUST		168.251	0,06%	F
NOVA SCOTIA HEALTH EMPLOYEES PENSION PLAN		22.925	0,01%	F
OLD WESTBURY SMALL AND MID CAP STRATEGIES FUND.		336.218	0,12%	F
ONEPATH GLOBAL SHARES - SMALL CAP (UNHEDGED) INDEXPOOL		5.168	0,00%	F
OREGON PUBLIC EMPLOYEES RETIREMENT SYSTEM		265.276	0,09%	F
PACIFIC FUND I L.P. R.H. BLUESTEIN COMPANY		300.000	0,11%	F
PANAGORA ASSET MANAGEMENT INC..		1.382	0,00%	F
PENSION RESERVES INVESTMENT TRUST FUND		14.155	0,01%	F
PF2		27.751	0,01%	F
PK CSG World Equity Credit Suisse Funds AG		5.827	0,00%	F
PRICOS		540.570	0,19%	F

[Handwritten signature]

[Large handwritten signature]



Anagrafica	CF/PI	Azioni	% su votanti	Voto
PRICOS DEFENSIVE		14.491	0,01%	F
PRICOS SRI		74.389	0,03%	F
PriviEdge - JP Morgan Pan European Flexible Equity		48.428	0,02%	F
PROVIDENCE ST. JOSEPH HEALTH LONG TERM PORTFOLIO		266.100	0,09%	F
PTV2		107.013	0,04%	F
PUBLIC AUTHORITY FOR SOCIAL INSURANCE		8.089	0,00%	F
PUBLIC EMPLOYEES RETIREMENT ASSOCIATION OF COLORADO		6.996	0,00%	F
PUBLIC EMPLOYEES RETIREMENT SYSTEM OF OHIO		230.455	0,08%	F
QUADRIGE EUROPE MIDCAPS		1.888.888	0,67%	F
QUADRIGE MULTICAPS EUROPE		288.888	0,10%	F
QUADRIGE PATRIMOINE		118.888	0,04%	F
QUONIAM FUNDS SELECTION SICAV - EUROPEAN EQUITIES		45.983	0,02%	F
RETIREMENT BOARD OF ALLEGHENY COUNTY		14.154	0,01%	F
RETIREMENT PLAN FOR CHICAGO TRANSIT AUTHORITY EMPLOYEES,		61.800	0,02%	F
ROBECO CAPITAL GROWTH FUNDS		67.281	0,02%	F
ROBERT BOSCH GMBH		72.750	0,03%	F
ROBIN 1-FONDS		135.587	0,05%	F
ROTHKO BROAD INTERNATIONAL SMALL CAP EQUITY FUND L.P		8.235	0,00%	F
RUSSELL INVESTMENTS GLOBAL SMALLER COMPANIES POOL		45.724	0,02%	F
SACRAMENTO COUNTY EMPLOYEES RETIREMENT SYSTEM		376.400	0,13%	F
SCHWAB FUNDAMENTAL INTERNATIONAL SMALL COMPANY INDEX ETF		277.998	0,10%	F
SCHWAB FUNDAMENTAL INTERNATIONAL SMALL COMPANY INDEX FUND		57.151	0,02%	F
SCHWAB INTERNATIONAL SMALLCAP EQUITY ETF		319.583	0,11%	F
SEGALL BRYANT & HAMILL INTERNATIONAL SMALL CAP TRUST		223.824	0,08%	F
SEGALL BRYANT HAMILL INTERN		52.861	0,02%	F
SEI GLOBAL MASTER FUND PLC		177.769	0,06%	F
SEI INSTITUTIONAL INTERNATIONAL TRUST INTERNATIONAL EQUITY FUND		50.833	0,02%	F
SEI INSTITUTIONAL INVESTMENTS TRUST WORLD EQUITY EX-US FUND		121.730	0,04%	F
SGD GE 2014-1		5.756	0,00%	F
SHELL CANADA 2007 PENSION PLAN		30	0,00%	F
SHELL PENSIONS TRUST LIMITED AS TRUSTEE OF SHELL CONTRIBUTORY PENSION FUND		124.268	0,04%	F
SHELL TRUST (BERMUDA) LIMITED AS TRUSTEE OF THE SHELL INTERNATIONAL PENSION FUND		1.241	0,00%	F
SHELL TRUST (BERMUDA) LTD AS TRUSTEE OF THE SHELL OVERSEAS CONTRIBUTORY PENSION FUND		47.202	0,02%	F
SPDR PORTFOLIO EUROPE ETF		5.956	0,00%	F
SPDR S&P INTERNATIONAL SMALL CAP ETF		98.571	0,03%	F
SSB ALLCOUNTRY WORLD EXUS ACTIVE NONLENDING COMMON TRUST FUND		38.293	0,01%	F
SSB INT SMALL CAP ACTIVE SECURITIES LENDING COMMON TRUST FUND		53.893	0,02%	F
SSB MSCI ACWI EX USA IAI SCREENED NONLENDING COMMON TRUST FUND		7.886	0,00%	F
SSB MSCI EAFE SMALL CAP INDEX SECURITIES LENDING COMMON FND		61.489	0,02%	F
SSGA SPDR ETFS EUROPE I PUBLIC LIMITED COMPANY		85.829	0,03%	F
SSGA SPDR ETFS EUROPE II PUBLIC LIMITED COMPANY		36.566	0,01%	F
SST GLOB ADV TAX EXEMPT RETIREMENT PLANS		396.684	0,14%	F
STATE OF NEW JERSEY COMMON PENSION FUND D		58.748	0,02%	F
STATE OF NEW MEXICO STATE INVESTMENT COUNCIL		31.640	0,01%	F
STATE OF WISCONSIN INVESTMENT BOARD		4.783.140	1,69%	F
STATE STREET GLOBAL ADVISORS LUXEMBOURG SICAV		8.772	0,00%	F
STATE STREET GLOBAL ALL CAP EQUITY EXUS INDEX PORTFOLIO		24.484	0,01%	F
STICHTING DEPOSITARY APG DEVELOPED MARKETS EQUITY POOL		23.089	0,01%	F



Anagrafica	CF/PI	Azioni	% su votanti	Voto
STICHTING PENSIOENFONDS HORECA AND CATERING		14.759	0,01%	F
STICHTING PENSIOENFONDS VOOR HUISARTSEN		10.020	0,00%	F
STICHTING PHILIPS PENSIOENFONDS		10.580	0,00%	F
STICHTING SHELL PENSIOENFONDS		405.060	0,14%	F
STRATEGIC INTERNATIONAL EQUITY FUND		14.543	0,01%	F
SUEBIA-FONDS		185.000	0,07%	F
SUEWAG G&S		10.541	0,00%	F
SWEDBANK ROBUR SMABOLAGSFOND EUROPA		5.850.000	2,07%	F
SYCOMORE SELECTION MIDCAP		272.182	0,10%	F
TEACHER RETIREMENT SYSTEM OF TEXAS		272.378	0,10%	F
TEACHERS' RETIREMENT ALLOWANCESFUND		28.014	0,01%	F
TEACHERS' RETIREMENT SYSTEM OF THE STATE OF ILLINOIS		266.400	0,09%	F
TENNESSEE CONSOLIDATED RETIREMENT SYSTEM		60.335	0,02%	F
TEXTRON INC MASTER TRUST		346.300	0,12%	F
THE BANK OF KOREA		25.403	0,01%	F
THE BARCLAYS BANK UK RETIREMENTFUND		3.493	0,00%	F
THE BOEING COMPANY EMPLOYEE RETIREMENT PLANS MASTER TRUST		59.459	0,02%	F
THE BOEING COMPANY EMPLOYEE SAVINGS PLANS MASTER TRUST		65.530	0,02%	F
THE CLEVELAND CLINIC FOUNDATION		79.951	0,03%	F
THE CONTINENTAL SMALL COMPANY SERIES NY		1.288.486	0,46%	F
THE METHODIST HOSPITAL		190.500	0,07%	F
THE MONETARY AUTHORITY OF SINGAPORE		8.400	0,00%	F
THE NORTHERN TRUST COMPANY SUB-ADVISED COLLECTIVE FUNDS TRUS		251.300	0,09%	F
THE REGENTS OF THE UNIVERSITY OF CALIFORNIA		69.487	0,02%	F
THE REGENTS OF THE UNIVERSITY OF CALIFORNIA		129.450	0,05%	F
THE RODERICK E. WHITE & MAURA S. WHITE TRUST		8.175	0,00%	F
THE STATE OF CONNECTICUT, ACTING THROUGH ITS TREASURER		30.471	0,01%	F
THOMAS E QUINN THOMAS E QUINN		3.082	0,00%	F
TIAA-CREF QUANT INTERNATION CAPEQUITY FUND AL SMALL		515.009	0,18%	F
TR European Growth Trust PLC		1.976.710	0,70%	F
TRUST II BRIGHTHOUSEDIMENSIONALINT SMALL COMPANY PORTFOLIO		60.717	0,02%	F
TWO SIGMA ABSOLUTE RETURN PORTFOLIO LLC		11.635	0,00%	F
TWO SIGMA EQUITY RISK PREMIA PORTFOLIO LLC..		6.100	0,00%	F
TWO SIGMA INTERNATIONAL CORE		93.700	0,03%	F
TWO SIGMA WORLD CORE FUND LP		57.000	0,02%	F
U.S. STEEL RETIREMENT PLAN TRUST		27.830	0,01%	F
UBS (IRL) ETF PLC - S&P 500 ESG UCITS ETF (ENGLISH)		14.324	0,01%	F
UBS FUND MANAGEMENT (SWITZERLAND) AG.		57.385	0,02%	F
UBS LUX FUND SOLUTIONS		35.399	0,01%	F
UI-FONDS BAV R&I AKTIEN		107.150	0,04%	F
UNION INVESTMENT PRIVATFONDS GMBH		70.079	0,02%	F
UNITED CHURCH FUNDS INC		88.800	0,03%	F
Universal-Investment-Gesellschaft mbH		59.416	0,02%	F
UNIVERSAL-INVESTMENT-GESELLSCHAFT MBH ON BEHALF OF BAYVK A1-FONDS		227.595	0,08%	F
UNIVERSAL-INVESTMENT-GESELLSCHAFT MBH ON BEHALF OF MS-B HAUFFONDS		68.509	0,02%	F
UNIVERSAL-INVESTMENT-GESELLSCHAFT MBH ON BEHALF OF STBV-NW-UNIVERSAL-FONDS		5.966	0,00%	F
UNIVERSALINVESTMENTGESELLSCHAFTMBH FOR WM AKTIEN GLOBAL UI-FONDS		135.100	0,05%	F
UTAH STATE RETIREMENT SYSTEMS		20.735	0,01%	F
VALIC COMPANY IIINTERNATIONAL OPPORTUNITIES FUND		678.940	0,24%	F
VANGUARD DEVELOPED MARKETS INDEX FUND		1.285.557	0,46%	F

[Handwritten signature]

[Large handwritten signature]



Anagrafica	CF/PI	Azioni	% su votanti	Voto	
VANGUARD ESG DEVELOPED WORLD ALL CAP EQ INDEX FND UK			3.829	0.00%	F
VANGUARD ESG INTERNATIONAL STOCK ETF			9.562	0.00%	F
VANGUARD EUROPEAN STOCK INDEX FUND			351.569	0.12%	F
VANGUARD FIDUCIARY TRUST COMPANY DEVELOPED MARKETS INDEX TRUST			22.444	0.01%	F
VANGUARD FIDUCIARY TRUST COMPANY INSTITUTIONAL TOTAL INTERNATIONAL STOCK MARKET INDEX TRUST			192.754	0.07%	F
VANGUARD FIDUCIARY TRUST COMPANY INSTITUTIONAL TOTAL INTERNATIONAL STOCK MARKET INDEX TRUST II			1.049.544	0.37%	F
VANGUARD FTSE ALL WORLD EX US SMALL CAP INDEX FUND			634.192	0.22%	F
VANGUARD FTSE DEVELOPED ALL CAPEX NORTH AMERICA INDEX ETF			19.883	0.01%	F
VANGUARD FTSE DEVELOPED EUROPE ALL CAP INDEX ETF			1.786	0.00%	F
VANGUARD FUNDS PUBLIC LIMITED COMPANY			1.476	0.00%	F
VANGUARD INTERNATIONAL SMALL COMPANIES INDEX FUND			26.003	0.01%	F
VANGUARD INVESTMENT SERIES PUBLIC LIMITED COMPANY			95.718	0.03%	F
VANGUARD TOTAL INTERNATIONAL STOCK INDEX FUND			2.221.170	0.79%	F
VANGUARD TOTAL WORLD STOCK INDEX FUND			116.725	0.04%	F
VERDIPAPIRFONDET KLP AKSJEGLOBAL SMALL CAP INDEKS I			26.678	0.01%	F
VERDIPAPIRFONDET STOREBRAND SMART CITIES			21.218	0.01%	F
VIF ICYC VANGUARD FTSE GLOBAL ALL CAP INDEX FUND			1.069	0.00%	F
VIRGINIA RETIREMENT SYSTEM			16.548	0.01%	F
WASHINGTON STATE INVESTMENT BOARD			57.646	0.02%	F
WATER AND POWER EMPLOYEES' RETIREMENT PLAN			1.267.150	0.45%	F
WELLS FARGO AND COMPANY CASH BALANCE PLAN			98.800	0.03%	F
WISDOMTREE DYNAMIC CURRENCY HEDGED INTERNATIONAL EQUITY FUND			13.331	0.00%	F
WISDOMTREE DYNAMIC CURRENCY HEDGED INTERNATIONAL SMALLCAP EQUITY FUND			83.548	0.03%	F
WISDOMTREE EUROPE HEDGED SMALLCAP EQUITY FUND			32.959	0.01%	F
WISDOMTREE EUROPE SMALLCAP DIVIDEND FUND			221.472	0.08%	F
WISDOMTREE INTERNATIONAL EQUITYFUND			42.790	0.02%	F
WISDOMTREE INTERNATIONAL SMALLCAP DIVIDEND FUND			814.163	0.29%	F
XTRACKERS MSCI EUROZONE HEDGED EQUITY ETF			651	0.00%	F
DIEGO DELLA VALLE & C. SRL			19.838.936	7.02%	A
ID AMERITRADE CLEARING INC.			1.370	0.00%	NV

Totale votanti **282.454.134** **100%**

Legenda
 F - Favorevole
 C - Contrario
 A - Assenuto
 N - lista x
 NV - Non Votante
 NE - Non Espresso


Allegato "H" all'atto
Reperitorio n. 24650
Raccolta n. 8305



Piaggio & C. S.p.A.
Relazione Illustrativa

Autorizzazione all'acquisto e disposizione di azioni proprie, ai sensi del combinato disposto degli artt. 2357 e 2357-ter del codice civile, nonché dell'art. 132 del D.Lgs. 58/1998 e relative disposizioni di attuazione, previa revoca dell'autorizzazione conferita dall'Assemblea ordinaria dell'11 aprile 2022 per la parte non eseguita. Delibere inerenti e conseguenti.

[Handwritten signature]





finalità indicate al precedente paragrafo, anteriormente all'avvio del programma medesimo, nel rispetto del limite massimo di cui sopra.

Alla data della presente Relazione, il capitale sociale di Piaggio ammonta a Euro 207.613.944,37 ed è suddiviso in n. 358.153.644 azioni ordinarie prive di valore nominale espresso; alla medesima data la Società detiene 3.521.595 azioni proprie, pari allo 0,98% del capitale sociale.

Le società controllate da Piaggio non detengono azioni della Società.

3. Informazioni utili ai fini di una compiuta valutazione del rispetto della disposizione prevista dall'art. 2357, comma 3, c.c.

Come sopra indicato al paragrafo 2., in qualunque momento il numero massimo di azioni proprie possedute da Piaggio, tenuto anche conto delle azioni ordinarie Piaggio eventualmente possedute da società controllate, non dovrà mai superare il limite massimo stabilito dalla normativa *pro tempore* applicabile. Al fine di garantire il rispetto dei limiti di legge, verranno in ogni caso approntate procedure idonee a garantire una tempestiva e completa informativa in ordine ai possessi azionari delle società controllate da Piaggio.

L'acquisto di azioni proprie dovrà comunque avvenire entro i limiti degli utili distribuibili e delle riserve disponibili risultanti dall'ultimo bilancio (anche infrannuale) approvato al momento dell'effettuazione dell'operazione e, in occasione dell'acquisto e della alienazione delle azioni proprie, saranno effettuate le necessarie appostazioni contabili in osservanza delle disposizioni di legge e dei principi contabili applicabili.

4. Durata per la quale l'autorizzazione è richiesta

L'autorizzazione all'acquisto delle azioni proprie viene richiesta per il periodo di diciotto mesi, a far data dalla delibera dell'Assemblea ordinaria. Il Consiglio di Amministrazione potrà procedere alle operazioni autorizzate in una o più volte e in ogni momento, in misura e tempi liberamente determinati nel rispetto delle norme applicabili, con la gradualità ritenuta opportuna nell'interesse della Società.

L'autorizzazione alla disposizione delle azioni proprie viene richiesta senza limiti temporali e anche con riferimento alle azioni proprie già possedute da Piaggio alla data della presente Relazione.

5. Corrispettivo minimo e corrispettivo massimo delle azioni proprie da acquistare

Il Consiglio di Amministrazione propone che gli acquisti di azioni proprie siano effettuati nel rispetto delle condizioni relative alla negoziazione stabilite nell'art. 3 del Regolamento Delegato (UE) 2016/1052 (il "Regolamento 1052") in attuazione della MAR, ove applicabili. Gli acquisti potranno essere effettuati ad un corrispettivo che non sia superiore al prezzo più elevato tra il prezzo dell'ultima operazione indipendente e il prezzo dell'offerta indipendente più elevata corrente nelle sedi di negoziazione dove viene effettuato l'acquisto, fermo restando che il corrispettivo unitario non potrà comunque essere inferiore nel minimo del 20% e superiore nel massimo del 10% rispetto

a di
giuto
c.c.,

ione
data
ntre

rie

o e
r la

di

lla
di
nti
ref
R
vo

re

li
e
1
2
1
:
1



alla media aritmetica dei prezzi ufficiali registrati dal titolo Piaggio nei dieci giorni di borsa aperta antecedenti ogni singola operazione di acquisto.

6. Modalità attraverso le quali gli acquisti e le alienazioni saranno effettuati

Il Consiglio di Amministrazione propone che gli acquisti vengano effettuati con le modalità stabilite nelle applicabili disposizioni del Regolamento Consob 11971/1999 (come successivamente modificato) in attuazione dell'art. 132 del TUF, nel rispetto delle condizioni relative alla negoziazione di cui all'art. 3 del Regolamento 1052 e con la gradualità ritenuta opportuna nell'interesse della Società.

Il Consiglio di Amministrazione propone inoltre di autorizzare l'utilizzo ai sensi dell'art 2357-ter c.c., in qualsiasi momento, in tutto o in parte, in una o più volte, delle azioni proprie acquistate in base alla presente proposta o comunque già in portafoglio della Società mediante alienazione delle stesse in borsa o fuori borsa, eventualmente anche mediante cessione di diritti reali e/o personali, ivi incluso a mero titolo esemplificativo il prestito titoli, con i termini, le modalità e le condizioni dell'atto di disposizione delle azioni proprie ritenuti più opportuni nell'interesse della Società, nel rispetto delle disposizioni di legge e regolamentari *pro tempore* vigenti e per il perseguimento delle finalità di cui alla presente proposta di delibera.


Le operazioni di disposizioni delle azioni proprie in portafoglio verranno effettuate nel rispetto della normativa legislativa e regolamentare vigente in tema di esecuzione delle negoziazioni sui titoli quotati, ivi incluse le prassi ammesse a norma dell'art. 13 MAR, ove applicabili, e potranno avvenire in una o più soluzioni, e con la gradualità ritenuta opportuna nell'interesse della Società.

Se siete d'accordo con la proposta formulata, Vi invitiamo ad assumere la seguente deliberazione:

“L'Assemblea ordinaria degli Azionisti, vista e approvata Relazione del Consiglio di Amministrazione,

delibera

- (A) *di revocare, per la parte non ancora eseguita, la delibera di autorizzazione all'acquisto e disposizione di azioni proprie, assunta dall'Assemblea Ordinaria degli Azionisti in data 11 aprile 2022, a far tempo dalla data della presente delibera;*
- (B) *di autorizzare operazioni di acquisto e di disposizione di azioni ordinarie proprie per le finalità indicate nella Relazione del Consiglio di Amministrazione allegata al presente verbale, e quindi:*
 - 1) *di autorizzare, ai sensi e per gli effetti dell'art. 2357 c.c., l'acquisto, in una o più volte, per il periodo di diciotto mesi a far data dalla presente deliberazione, di azioni ordinarie della Società, fino ad un numero massimo che, tenuto conto delle azioni ordinarie Piaggio & C. S.p.A. di volta in volta detenute in portafoglio dalla Società e dalle società da essa controllate, non sia complessivamente superiore al limite massimo*



stabilito dalla normativa pro tempore applicabile, ad un corrispettivo che non sia superiore al prezzo più elevato tra il prezzo dell'ultima operazione indipendente e il prezzo dell'offerta indipendente più elevata corrente nelle sedi di negoziazione dove viene effettuato l'acquisto, fermo restando che il corrispettivo unitario non potrà comunque essere inferiore nel minimo del 20% e superiore nel massimo del 10% rispetto alla media aritmetica dei prezzi ufficiali registrati dal titolo Piaggio nei dieci giorni di borsa aperta antecedenti ogni singola operazione di acquisto;

2) di dare mandato al Consiglio di Amministrazione, e per esso al suo Presidente e Amministratore Delegato, di individuare l'ammontare di azioni da acquistare in relazione a ciascun programma di acquisto, nell'ambito delle finalità sopra indicate, anteriormente all'avvio del programma medesimo, e di procedere all'acquisto di azioni con le modalità stabilite nelle applicabili disposizioni del Regolamento Consob 11971/1999 (come successivamente modificato) in attuazione dell'art. 132 del TUF, nel rispetto delle condizioni relative alla negoziazione di cui all'art. 3 del Regolamento Delegato (UE) 2016/1052 e con la gradualità ritenuta opportuna nell'interesse della Società, attribuendo ogni più ampio potere per l'esecuzione delle operazioni di acquisto di cui alla presente delibera e di ogni altra formalità alle stesse relativa, ivi incluso l'eventuale conferimento di incarichi ad intermediari abilitati ai sensi di legge e con facoltà di nominare procuratori speciali;

3) di autorizzare il Consiglio di Amministrazione, e per esso il suo Presidente e Amministratore Delegato, affinché, ai sensi e per gli effetti dell'art. 2357-ter c.c., possa disporre, in qualsiasi momento, in tutto o in parte, in una o più volte, delle azioni proprie acquistate in base alla presente delibera, o comunque già in portafoglio della Società, mediante alienazione delle stesse in borsa o fuori borsa, eventualmente anche mediante cessione di diritti reali e/o personali, ivi incluso a mero titolo esemplificativo il prestito titoli, nel rispetto delle disposizioni di legge e regolamentari pro tempore vigenti e per il perseguimento delle finalità di cui alla presente delibera, con i termini, le modalità e le condizioni dell'atto di disposizione delle azioni proprie ritenuti più opportuni nell'interesse della Società, attribuendo ogni più ampio potere per l'esecuzione delle operazioni di disposizione di cui alla presente delibera, nonché di ogni altra formalità alle stesse relativa, ivi incluso l'eventuale conferimento di incarichi ad intermediari abilitati ai sensi di legge e con facoltà di nominare procuratori speciali; le operazioni di disposizioni delle azioni proprie in portafoglio verranno in ogni caso effettuate nel rispetto della normativa legislativa e regolamentare vigente in tema di esecuzione delle negoziazioni sui titoli quotati, ivi incluse le prassi ammesse da Consob a norma dell'art. 13 MAR, ove applicabili, e potranno avvenire in una o più soluzioni, e con la gradualità ritenuta opportuna nell'interesse della Società. L'autorizzazione di cui al presente punto (B)3) è accordata senza limiti temporali e dovrà intendersi rilasciata anche con riferimento alle azioni proprie già possedute da Piaggio & C. S.p.A. alla data della presente delibera;

(C) di disporre, ai sensi di legge, che gli acquisti di cui alla presente autorizzazione siano contenuti entro i limiti degli utili distribuibili e delle riserve disponibili risultanti dall'ultimo bilancio (anche infrannuale) approvato al momento dell'effettuazione dell'operazione e che,

aperta
abile
nente
alla
rtuna
7-ter
te in
delle
ivi
oni
nel
delle
ella
toli
no
di
e
l
e
e
i
i



in occasione dell'acquisto e della alienazione delle azioni proprie, siano effettuate le necessarie appostazioni contabili, in osservanza delle disposizioni di legge e dei principi contabili applicabili".

Mantova, 2 marzo 2023

Per il Consiglio di Amministrazione
Il Presidente e Amministratore Delegato
(Roberto Colaninno)

EMARKET

EMARKET

EMARKET



Allegato "1"

Omissis

Il documento è reperibile sul sito <https://www.piaggiogroup.com/it/governance/assemblea>



ALLEGATO "L"

ALL'ATTO REP. N. 21.650 RACC. N. 8305

STATUTO SOCIALE

Denominazione - Soci - Sede - Durata - Oggetto

Articolo 1

1.1 E' costituita una societa' per azioni con la denominazione:

"PIAGGIO & C. Societa' per Azioni"

Articolo 2

2.1 La Societa' ha sede in Pontedera (PI).

2.2 La Societa', con delibera del Consiglio di Amministrazione, ha facolta' di istituire, in Italia e all'estero, sedi secondarie, succursali, agenzie, uffici e rappresentanze, nonche' di sopprimerli.

2.3 Per i loro rapporti con la Societa', il domicilio dei Soci, degli Amministratori, dei Sindaci e del soggetto incaricato della revisione legale dei conti - comprensivo anche, se posseduti, dei propri riferimenti telefonici, di telefax e di posta elettronica - e' quello che risulta dai libri sociali; e' onere del Socio, dell'Amministratore, del Sindaco e del soggetto incaricato della revisione legale dei conti comunicarlo per l'iscrizione nei libri sociali, nonche' comunicare mediante lettera raccomandata, messaggio trasmesso via telefax o posta elettronica, altresì gli eventuali cambiamenti.

Articolo 3

3.1 La durata della societa' e' fissata al 31 dicembre 2050 e puo' essere prorogata, una o piu' volte, con deliberazione dell'Assemblea straordinaria degli Azionisti.

3.2 La proroga del termine non attribuisce diritto di recesso ai soci che non hanno concorso alla approvazione della relativa deliberazione.

Articolo 4

4.1 La Societa' ha per oggetto la progettazione, lo sviluppo, la produzione, l'assemblaggio e la commercializzazione di veicoli, motori, componenti, parti di ricambio e relativi accessori.

4.2 La Societa' potra' procedere all'acquisto, costruzione, trasformazione, vendita, permuta, gestione e amministrazione di beni immobili per uso industriale, commerciale e civile; nonche' potra' esercitare, per i suddetti beni qualsiasi forma di locazione, anche finanziaria.

4.3 La Societa' potra' inoltre assumere partecipazioni di carattere finanziario, immobiliare, industriale, commerciale di servizi; compiere ogni operazione finanziaria, di intermediazione, nel rispetto dei limiti e delle prescrizioni di cui in particolare alla legge n. 39/89, di acquisizione ed erogazione di fondi, esclusa la raccolta di risparmio tra il



pubblico; nonche' assumere rappresentanze e consulenze industriali sia in Italia che all'estero.

4.4 La Societa' potra' partecipare alla costituzione di societa' di capitali; acquistare, vendere, permutare, gestire titoli in genere dello Stato Italiano o di stati stranieri, quote, azioni, obbligazioni di societa' italiane e straniere aventi per oggetto qualsiasi attivita'; fare operazioni di sconto di titoli di credito nonche' acquistare e cedere crediti il tutto con le clausole pro-solvendo e pro-soluto; acquisire deleghe per l'incasso di crediti di qualsiasi natura; fare anticipazioni in genere ed operazioni di locazione finanziaria su beni immobili e mobili compresi quelli iscritti nei pubblici registri.

4.5 La Societa' potra' altresì compiere qualsiasi altra attivita' connessa all'oggetto sociale sopraindicato o che possa esservi assimilata e potra' gestire e, purché non nei confronti del pubblico e comunque non in via prevalente, finanziare altre imprese di qualsiasi natura.

4.6 La Societa' potra' compiere qualsiasi operazione mobiliare, immobiliare, commerciale, industriale, e finanziaria ritenuta necessaria od utile dall'organo amministrativo, ivi comprese la cessione o la vendita di copyrights, brevetti e marchi, l'assunzione di mutui passivi, la concessione di avalli, fidejussioni ed altre garanzie reali, purché non nei confronti del pubblico e comunque non in via prevalente, anche nell'interesse di soci o di terzi. Essa potra' altresì costituire in pegno totalmente o parzialmente le azioni delle societa' controllate e collegate.

Capitale sociale - Azioni

Articolo 5

5.1 Il capitale sociale è di euro 207.613.944,37 (duecentosettemilioneiseicentotredicimilanovecentoquarantaquattro virgola trentasette) diviso in n. 354.632.049 (trecentocinquantaquattromilioneiseicentotrentaduemilaquarantanove) azioni ordinarie senza indicazione del valore nominale e può essere aumentato anche mediante conferimento di beni in natura e di crediti.

5.2 La Societa' puo' acquistare fondi con obbligo di rimborso presso i soci, in ottemperanza alle disposizioni di legge.

5.3 Con deliberazione dell'Assemblea, il capitale sociale potra' essere aumentato mediante emissione di nuove azioni, anche fornite di diritti diversi da quelli delle azioni già emesse. La deliberazione di aumento del capitale sociale, assunta con le maggioranze di cui agli artt. 2368 e 2369 del codice civile, puo' escludere il diritto di opzione nei limiti del 10% del capitale sociale preesistente, a condizione che il prezzo di emissione corrisponda al valore di mercato delle azioni e cio' sia confermato in apposita relazione da un revisore legale o da una società di revisione legale.

Assemblea



Articolo 6

6.1 L'Assemblea e' ordinaria o straordinaria ai sensi di legge e si riunisce presso la sede Sociale o in altro luogo che sia indicato nell'avviso di convocazione, purché nell'ambito del territorio nazionale.

6.2 L'Assemblea ordinaria o straordinaria puo' riunirsi mediante videoconferenza con intervenuti dislocati in piu' luoghi, contigui o distanti, purché siano rispettati il metodo collegiale e i principi di buona fede e di parita' di trattamento fra i soci. In particolare, sono condizioni per la validita' delle assemblee in videoconferenza che:

- sia consentito al Presidente dell'Assemblea, anche a mezzo del suo ufficio di presidenza, di accertare l'identita' e la legittimazione degli intervenuti, regolare lo svolgimento dell'adunanza, constatare ed accertare i risultati delle votazioni;
- sia consentito al soggetto verbalizzante di percepire adeguatamente gli eventi assembleari oggetto di verbalizzazione;
- sia consentito agli intervenuti di partecipare alla discussione e alla votazione simultanea sugli argomenti all'ordine del giorno;
- vengano indicati nell'avviso di convocazione i luoghi video collegati a cura della Societa', nei quali gli intervenuti potranno affluire, dovendosi ritenere svolta la riunione nel luogo ove saranno presenti il Presidente ed il soggetto verbalizzante;
- i partecipanti all'Assemblea collegati a distanza devono poter disporre della medesima documentazione distribuita ai presenti nel luogo dove si tiene la riunione.

6.3 L'Assemblea ordinaria per l'approvazione del bilancio deve essere convocata entro centoventi giorni dalla chiusura dell'esercizio sociale, ovvero entro centottanta giorni qualora ricorrano le condizioni di legge. L'Assemblea e' inoltre convocata sia in via ordinaria che straordinaria ogni volta che il Consiglio di Amministrazione lo ritenga opportuno e nei casi previsti dalla legge.

Articolo 7

7.1 L'Assemblea sia ordinaria sia straordinaria e' convocata, nei termini previsti dalla normativa vigente, con avviso pubblicato sul sito internet della Societa' e, qualora richiesto dalla normativa pro tempore applicabile, anche eventualmente per estratto, nella Gazzetta Ufficiale della Repubblica Italiana o sul quotidiano "Il Sole 24 Ore" ovvero sul quotidiano "Corriere della Sera" contenente l'indicazione del giorno, ora e luogo della prima e delle eventuali successive convocazioni, nonche' l'elenco delle materie da trattare, fermo l'adempimento di ogni altra prescrizione prevista dalla normativa vigente e dal presente Statuto.

7.2 L'ordine del giorno dell'Assemblea e' stabilito da chi esercita il potere di convocazione a termini di legge e di



Statuto ovvero, nel caso in cui la convocazione sia effettuata su domanda dei Soci, sulla base degli argomenti da trattare indicati nella stessa. Qualora ne sia fatta richiesta dai Soci ai sensi di legge, l'ordine del giorno e' integrato nei termini e con le modalita' previste dalle disposizioni applicabili.

Articolo 8

8.1 Ogni azione ordinaria da' diritto ad un voto.

8.2 La legittimazione all'intervento in Assemblea e all'esercizio del diritto di voto è attestata da una comunicazione alla Società effettuata dall'intermediario abilitato alla tenuta dei conti ai sensi di legge, sulla base delle evidenze delle proprie scritture contabili relative al termine della giornata contabile del settimo giorno di mercato aperto precedente la data fissata per l'Assemblea, e pervenuta alla Società nei termini di legge. A tal fine, si ha riguardo alla data della prima convocazione purché le date delle eventuali convocazioni successive siano indicate nell'unico avviso di convocazione; in caso contrario si ha riguardo alla data di ciascuna convocazione.

8.3 Coloro ai quali spetta il diritto di voto possono farsi rappresentare per delega scritta da altra persona a sensi di legge. La notifica elettronica della delega può essere effettuata, con le modalità di volta in volta indicate nell'avviso di convocazione, mediante messaggio indirizzato alla casella di posta elettronica certificata riportata nell'avviso medesimo ovvero mediante utilizzo di apposita sezione del sito internet della Società.

8.4 La Società non è tenuta a designare per ciascuna Assemblea un soggetto al quale i Soci possono conferire una delega per la rappresentanza in Assemblea ai sensi dell'art. 135 - undecies del D. Lgs: 58/1998

Articolo 9

9.1 L'Assemblea dei Soci e' presieduta dal Presidente del Consiglio di Amministrazione o, in sua assenza o impedimento, dall'unico Vice Presidente, o, nel caso esistano piu' Vice Presidenti, dal piu' anziano di carica di essi presente e, in caso di pari anzianita' di carica, dal piu' anziano di eta'. In caso di assenza o impedimento sia del Presidente, sia dell'unico Vice Presidente, ovvero di tutti i Vice Presidenti, l'Assemblea dei Soci e' presieduta da un Amministratore o da un Socio, nominato con il voto della maggioranza dei presenti.

9.2 Il Presidente dell'Assemblea accerta l'identita' e la legittimazione dei presenti; constata la regolarita' della costituzione dell'Assemblea e la presenza del numero di aventi diritto necessario per poter validamente deliberare; regola il suo svolgimento; stabilisce le modalita' della votazione ed accerta i risultati della stessa.

9.3 Il Presidente e' assistito da un Segretario nominato dal-



l'Assemblea con il voto della maggioranza dei presenti. Oltre che nei casi previsti dalla legge, quando il Presidente lo ritenga opportuno può essere chiamato a fungere da Segretario un Notaio, designato dal Presidente stesso.

Articolo 10

10.1 Per la validità della costituzione dell'Assemblea, sia ordinaria sia straordinaria, e delle deliberazioni si osservano le disposizioni di legge e statutarie. Lo svolgimento dell'Assemblea è disciplinato, oltre che dalle disposizioni di legge e di statuto, dallo specifico regolamento dei lavori assembleari eventualmente approvato dall'Assemblea ordinaria dei Soci.

Articolo 11

11.1 Il verbale dell'Assemblea è redatto ai sensi di legge; esso è approvato e firmato dal Presidente dell'Assemblea e dal Segretario ovvero dal Notaio quando sia questi a redigerlo.

Consiglio di Amministrazione

Articolo 12

12.1 La Società è amministrata da un Consiglio di Amministrazione composto da un numero di membri non inferiore a 7 (sette) e non superiore a 15 (quindici). L'Assemblea ordinaria determina, all'atto della nomina, il numero dei componenti del Consiglio entro i limiti suddetti nonché la durata del relativo incarico che non potrà essere superiore a tre esercizi, nel qual caso scadrà alla data dell'Assemblea convocata per l'approvazione del bilancio relativo all'ultimo esercizio della loro carica. Essi sono rieleggibili.

12.2 L'assunzione della carica di Amministratore è subordinata al possesso dei requisiti stabiliti dalla legge, dallo Statuto e dalle altre disposizioni applicabili.

Non possono essere nominati alla carica di Amministratore della Società e, se nominati, decadono dall'incarico, coloro che non abbiano maturato un'esperienza complessiva di almeno un triennio nell'esercizio di:

- a) attività di amministrazione e controllo ovvero compiti direttivi presso società di capitali dotate di un capitale non inferiore a due milioni di euro; ovvero
- b) attività professionali o di insegnamento universitario di ruolo in materie giuridiche, economiche, finanziarie, e tecnico-scientifiche strettamente attinenti all'attività della Società; ovvero
- c) funzioni dirigenziali presso enti pubblici o pubbliche amministrazioni operanti nei settori creditizio, finanziario e assicurativo o, comunque, in settori strettamente attinenti a quello di attività della Società.

Gli Amministratori devono essere in possesso dei requisiti previsti dalla normativa *pro tempore* vigente; di essi un numero minimo corrispondente al minimo previsto dalla normativa medesima deve possedere i requisiti di indipendenza di



cui all'articolo 148, comma 3, del D. Lgs. 58/1998.

Il venir meno dei requisiti determina la decadenza dell'Amministratore. Il venir meno del requisito di indipendenza quale sopra definito in capo ad un Amministratore non ne determina la decadenza se i requisiti permangono in capo al numero minimo di Amministratori che secondo la normativa vigente devono possedere tale requisito.

12.3 Gli Amministratori vengono nominati dall'Assemblea ordinaria, nel rispetto della disciplina pro tempore vigente inerente all'equilibrio tra generi, sulla base di liste presentate dagli Azionisti nelle quali i candidati devono essere elencati mediante un numero progressivo.

Ogni Azionista, nonché i Soci aderenti ad un patto parasociale rilevante ai sensi dell'art. 122 D.Lgs. 58/1998, come pure il soggetto controllante, le società controllate e quelle sottoposte a comune controllo ai sensi dell'art. 93 del D.Lgs. 58/1998, non possono presentare o concorrere a presentare, neppure per interposta persona o società fiduciaria, più di una lista, né possono votare liste diverse. Le adesioni e i voti espressi in violazione di tale divieto non sono attribuiti ad alcuna lista.

Hanno diritto a presentare le liste soltanto gli Azionisti che, da soli od insieme ad altri, rappresentino almeno il 2,5% (due virgola cinque per cento) del capitale sociale, ovvero la diversa percentuale eventualmente stabilita da disposizioni di legge o regolamentari. Le liste presentate dagli Azionisti devono essere depositate presso la sede sociale, ferme eventuali ulteriori forme di pubblicità e modalità di deposito prescritte dalla disciplina anche regolamentare pro tempore vigente, almeno venticinque giorni prima di quello fissato per l'Assemblea in prima convocazione e di ciò sarà fatta menzione nell'avviso di convocazione. La titolarità della quota di partecipazione richiesta, ai sensi di quanto precede, ai fini della presentazione della lista è determinata avendo riguardo alle azioni che risultano registrate a favore del Socio nel giorno in cui le liste sono depositate presso l'emittente; la relativa certificazione può essere prodotta anche successivamente al deposito della lista, purché entro il termine previsto per la pubblicazione delle liste medesime. Unitamente a ciascuna lista devono depositarsi presso la sede sociale, ferma ogni eventuale ulteriore disposizione pro tempore vigente: (i) informazioni relative all'identità dei soci che hanno presentato la lista; (ii) un sintetico curriculum vitae dei candidati inclusi nella lista riguardante le caratteristiche personali e professionali di ciascun candidato; nonché (iii) le dichiarazioni con le quali i singoli candidati accettano la propria candidatura e attestano, sotto la propria responsabilità, l'inesistenza di cause di ineleggibilità e di incompatibilità, nonché l'inesistenza dei requisiti prescritti dalla normativa vigente e

024

dallo Statuto per le rispettive cariche, ivi compresa l'eventuale idoneità a qualificarsi come indipendenti. La lista per la quale non sono osservate le statuizioni di cui sopra e' considerata come non presentata.

Le liste saranno altresì soggette alle altre forme di pubblicità previste dalla normativa anche regolamentare pro tempore vigente.

Ogni candidato puo' presentarsi in una sola lista a pena di ineleggibilità. Non possono essere inseriti nelle liste candidati che (salva ogni altra causa di ineleggibilità o decadenza) non siano in possesso dei requisiti stabiliti dalla legge, dallo Statuto o da altre disposizioni applicabili per le rispettive cariche. Ogni lista potra' contenere un numero di candidati fino al numero massimo di componenti del Consiglio di Amministrazione indicato al comma primo del presente articolo e, tra questi, almeno un candidato in possesso dei requisiti di indipendenza di cui al comma secondo del presente articolo.

Le liste che presentino un numero di candidati pari o superiore a tre devono essere composte da candidati appartenenti a entrambi i generi, in misura conforme alla disciplina pro tempore vigente relativa all'equilibrio tra generi.

Ogni avente diritto al voto puo' votare una sola lista.

Alla elezione degli Amministratori si procede come segue:

a) dalla lista che ha ottenuto il maggior numero dei voti vengono tratti, nell'ordine progressivo con il quale sono elencati nella lista stessa, gli Amministratori da eleggere tranne uno;

b) il restante Amministratore e' tratto dalla lista di minoranza che non sia collegata in alcun modo, neppure indirettamente, con coloro che hanno presentato o votato la lista di cui al punto a) e che abbia ottenuto il maggior numero di voti, nella persona del primo candidato, in base all'ordine progressivo con il quale i candidati sono indicati nella lista.

Qualora la lista di minoranza di cui al punto b) non abbia conseguito una percentuale di voti almeno pari alla metà di quella richiesta, ai sensi di quanto precede, ai fini della presentazione della lista medesima, tutti gli Amministratori da eleggere saranno tratti dalla lista di cui al punto a).

Qualora con i candidati eletti con le modalita' sopra indicate non sia assicurata la nomina di un numero di Amministratori in possesso dei requisiti di indipendenza di cui al comma secondo del presente articolo pari al numero minimo stabilito dalla legge in relazione al numero complessivo degli Amministratori, il candidato non indipendente eletto come ultimo in ordine progressivo nella lista che ha riportato il maggior numero di voti, di cui al precedente punto a), sara' sostituito dal candidato indipendente non eletto della stessa lista secondo l'ordine progressivo, ovvero, in difetto, dal



primo candidato indipendente secondo l'ordine progressivo non eletto delle altre liste, secondo il numero di voti da ciascuna ottenuto. A tale procedura di sostituzione si farà luogo sino a che il Consiglio di Amministrazione risulti composto da un numero di componenti in possesso dei requisiti di cui all'articolo 148, comma 3, del D. Lgs. N. 58/1998 pari almeno al minimo prescritto dalla legge. Qualora infine detta procedura non assicuri il risultato da ultimo indicato, la sostituzione avverrà con delibera assunta dall'assemblea a maggioranza relativa, previa presentazione di candidature di soggetti in possesso dei citati requisiti.

Qualora, inoltre, con i candidati eletti con le modalità sopra indicate non sia assicurata la composizione del Consiglio di Amministrazione conforme alla disciplina pro tempore vigente inerente all'equilibrio tra generi, il candidato del genere più rappresentato eletto come ultimo in ordine progressivo nella lista che ha riportato il maggior numero di voti sarà sostituito dal primo candidato del genere meno rappresentato non eletto della stessa lista secondo l'ordine progressivo. A tale procedura di sostituzione si farà luogo sino a che non sia assicurata la composizione del Consiglio di Amministrazione conforme alla disciplina pro tempore vigente inerente all'equilibrio tra generi. Qualora infine detta procedura non assicuri il risultato da ultimo indicato, la sostituzione avverrà con delibera assunta dall'Assemblea a maggioranza relativa, previa presentazione di candidature di soggetti appartenenti al genere meno rappresentato.

12.4 Nel caso in cui venga presentata un'unica lista o nel caso in cui non venga presentata alcuna lista, l'Assemblea delibera con le maggioranze di legge, senza osservare il procedimento sopra previsto, fermo restando in ogni caso il disposto del comma secondo del presente articolo e il rispetto della disciplina pro tempore vigente inerente all'equilibrio tra generi.

12.5 Se nel corso dell'esercizio vengono a mancare uno o più Amministratori, purché la maggioranza sia sempre costituita da Amministratori nominati dall'Assemblea, si provvede ai sensi dell'art. 2386 del codice civile secondo quanto appresso indicato:

- i) il Consiglio di Amministrazione, con deliberazione approvata dal Collegio Sindacale, nomina i sostituti nell'ambito dei candidati (che siano tuttora eleggibili) appartenenti alla medesima lista cui appartenevano gli Amministratori cessati, tenuto conto del disposto del comma secondo del presente articolo e nel rispetto della disciplina pro tempore vigente inerente all'equilibrio tra generi, e l'Assemblea delibera, con le maggioranze di legge, rispettando i medesimi principi;
- ii) qualora non residuino dalla predetta lista candidati non eletti in precedenza, ovvero le modalità di sostituzione indicate al punto i) non consentano il rispetto di quanto pre-



visto al comma secondo del presente articolo, o ancora qualora si sia verificato il caso previsto al comma quarto del presente articolo, il Consiglio di Amministrazione, con deliberazione approvata dal Collegio Sindacale, provvede alla sostituzione degli Amministratori cessati senza l'osservanza di quanto indicato al punto i), così come provvede l'Assemblea sempre con le maggioranze di legge, fermo restando in ogni caso il disposto del comma secondo del presente articolo e il rispetto della disciplina pro tempore vigente inerente all'equilibrio tra generi.

Se nel corso dell'esercizio vengono a mancare uno o più Amministratori, purché la maggioranza sia sempre costituita da Amministratori nominati dall'Assemblea, l'Assemblea ha tuttavia la facoltà di deliberare di ridurre il numero dei componenti il Consiglio a quello degli Amministratori in carica per il periodo di durata residuo del loro mandato, sempre che sia rispettato il disposto del comma secondo del presente articolo e la disciplina pro tempore vigente inerente all'equilibrio tra generi e sempre che non sia venuto a mancare (ove in precedenza eletto) l'Amministratore tratto dalla lista di minoranza di cui al comma terzo, lett. b) del presente articolo.

12.6 Se viene meno la maggioranza degli Amministratori nominati dall'Assemblea, si intende dimissionario l'intero Consiglio e l'Assemblea deve essere convocata senza indugio dagli Amministratori rimasti in carica per la ricostituzione dello stesso.

12.7 Ove il numero degli Amministratori sia stato determinato in misura inferiore al massimo previsto dal comma primo del presente articolo, l'Assemblea, durante il periodo di permanenza in carica del Consiglio, potrà aumentare tale numero entro il limite massimo di cui al citato comma primo. Per la nomina degli ulteriori componenti del Consiglio si procede come segue:

(i) gli ulteriori Amministratori vengono tratti dalla lista che ha ottenuto il maggior numero dei voti espressi in occasione della nomina dei componenti al momento in carica; tra i candidati che siano tuttora eleggibili, fermo il rispetto della disciplina pro tempore vigente inerente all'equilibrio tra generi, e l'Assemblea delibera, con le maggioranze di legge, rispettando tale principio;

ii) qualora non residuino dalla predetta lista candidati non eletti in precedenza, ovvero si sia verificato il caso previsto al comma quarto del presente articolo, l'Assemblea provvede alla nomina senza l'osservanza di quanto indicato al punto i), con le maggioranze di legge, fermo il rispetto della disciplina pro tempore vigente inerente all'equilibrio tra generi.

Articolo 13

13.1 Il Consiglio di Amministrazione, qualora non vi abbia



provveduto l'Assemblea, elegge fra i propri membri il Presidente; puo' altresì eleggere uno o piu' Vice Presidenti. Nomina altresì un Segretario, che puo' essere scelto anche all'infuori dei membri stessi.

Articolo 14

14.1 Il Presidente - o chi lo sostituisce ai sensi del comma settimo del presente articolo - convoca il Consiglio di Amministrazione con lettera spedita, anche via telefax o con altro idoneo mezzo di comunicazione, al domicilio di ciascun Amministratore e Sindaco effettivo.

14.2 L'avviso di convocazione indicante l'ordine del giorno, la data, l'ora, il luogo di riunione e gli eventuali luoghi dai quali si puo' partecipare mediante collegamento audiovisivo deve essere spedito al domicilio di ciascun Amministratore e Sindaco effettivo almeno tre giorni prima della data fissata per la riunione. In caso di urgenza il Consiglio di Amministrazione puo' essere convocato per telegramma, telefax, posta elettronica o altro mezzo telematico almeno ventiquattro ore prima della data della riunione.

14.3 Il Presidente coordina i lavori del Consiglio di Amministrazione e provvede affinché adeguate informazioni sulle materie iscritte all'ordine del giorno vengano fornite a tutti i Consiglieri, tenuto conto delle circostanze del caso.

14.4 Il Consiglio di Amministrazione e' convocato presso la sede sociale o altrove, purché nel territorio nazionale, tutte le volte che il Presidente - o chi ne fa le veci ai sensi del comma settimo del presente articolo - lo ritenga necessario ovvero quando sia richiesto dall'Amministratore Delegato, se nominato, o da almeno tre Amministratori, fermi restando i poteri di convocazione attribuiti ad altri soggetti ai sensi di legge.

14.5 E' ammessa la possibilita' per i partecipanti alla riunione del Consiglio di Amministrazione di intervenire a distanza mediante l'utilizzo di sistemi di collegamento audiovisivo (video o teleconferenza). In tal caso, tutti i partecipanti debbono poter essere identificati e debbono essere, comunque, assicurate a ciascuno dei partecipanti la possibilita' di intervenire ed esprimere il proprio avviso in tempo reale nonché la ricezione, trasmissione e visione della documentazione non conosciuta in precedenza; deve essere, altresì, assicurata la contestualita' dell'esame, degli interventi e della deliberazione. I Consiglieri ed i Sindaci collegati a distanza devono poter disporre della medesima documentazione distribuita ai presenti nel luogo dove si tiene la riunione. La riunione del Consiglio di Amministrazione si considera tenuta nel luogo in cui si trovano il Presidente ed il Segretario, che devono ivi operare congiuntamente.

14.6 Sono valide le riunioni anche se non convocate come sopra, purché vi prendano parte tutti gli Amministratori ed i componenti del Collegio Sindacale.



14.7 Le riunioni del Consiglio di Amministrazione sono presiedute dal Presidente o, in sua assenza o impedimento, dall'unico Vice Presidente, o, nel caso di piu' Vice Presidenti, dal piu' anziano di carica di essi presente e, in caso di pari anzianita' di carica, dal piu' anziano di eta'.

In caso di assenza o impedimento sia del Presidente, sia dell'unico Vice Presidente, ovvero di tutti i Vice Presidenti, presiede l'Amministratore presente piu' anziano secondo i criteri predetti.

Qualora sia assente o impedito il Segretario, il Consiglio designa chi deve sostituirlo.

Articolo 15

15.1 Per la validita' delle deliberazioni del Consiglio di Amministrazione e' richiesta la presenza della maggioranza dei membri in carica.

15.2 Le deliberazioni sono assunte a maggioranza dei votanti, dal computo dei quali sono esclusi gli astenuti. In caso di parita', prevale il voto di chi presiede.

15.3 Le votazioni devono aver luogo per voto palese.

Articolo 16

16.1 Le deliberazioni del Consiglio d'Amministrazione devono essere riportate in verbali trascritti in apposito libro, sottoscritti dal presidente della riunione e dal Segretario.

Articolo 17

17.1 Il Consiglio di Amministrazione e' investito di tutti i poteri per la gestione della Societa' e a tal fine puo' deliberare o compiere tutti gli atti che riterra' necessari o utili per l'attuazione dell'oggetto sociale, ad eccezione di quanto riservato dalla legge e dallo Statuto all'Assemblea dei Soci.

Il Consiglio di Amministrazione e' inoltre competente ad assumere, nel rispetto dell'art. 2436 del codice civile, le deliberazioni concernenti:

fusioni o scissioni c.d. semplificate ai sensi degli artt. 2505, 2505-bis, 2506-ter, ultimo comma, del codice civile;

istituzione o soppressione di sedi secondarie;

trasferimento della sede sociale nel territorio nazionale;

indicazione di quali Amministratori hanno la rappresentanza legale;

riduzione del capitale a seguito di recesso;

adeguamento dello Statuto a disposizioni normative,

fermo restando che dette deliberazioni potranno essere comunque assunte anche dall'Assemblea dei Soci in sede straordinaria.

17.2 Gli Amministratori riferiscono tempestivamente al Collegio Sindacale sull'attivita' svolta e sulle operazioni di maggior rilievo economico, finanziario e patrimoniale effettuate dalla Societa' o da societa' da essa controllate, riferendo in particolare sulle operazioni nelle quali essi abbiano un interesse, per conto proprio o di terzi, o che siano



influenzate dal soggetto che esercita l'attività di direzione e coordinamento, in occasione delle riunioni del Consiglio di Amministrazione, convocate anche appositamente, e comunque con periodicità almeno trimestrale. Qualora particolari circostanze lo rendessero opportuno, la comunicazione potrà essere effettuata anche per iscritto a ciascun Sindaco effettivo.


17.3 Il Consiglio di Amministrazione, previo parere obbligatorio del Collegio Sindacale, nomina e revoca il dirigente preposto alla redazione dei documenti contabili societari, al quale sono attribuiti i poteri e le funzioni stabilite dalla legge e dalle altre disposizioni applicabili, nonché i poteri e le funzioni stabiliti dal Consiglio all'atto della nomina o con successiva deliberazione. Il Consiglio di Amministrazione determina altresì il compenso del predetto dirigente. Il Dirigente preposto alla redazione dei documenti contabili societari deve possedere oltre ai requisiti di onorabilità prescritti dalla normativa vigente per coloro che svolgono funzioni di amministrazione e direzione, requisiti di professionalità caratterizzati da specifica competenza in materia amministrativa e contabile. Tale competenza, da accertarsi da parte del medesimo Consiglio di Amministrazione, deve essere acquisita attraverso esperienze di lavoro in posizione di adeguata responsabilità per un congruo periodo di tempo.

17.4 Il Consiglio di Amministrazione - nei limiti di legge e di Statuto - può delegare ad un Comitato Esecutivo propri poteri ed attribuzioni. Può, altresì, delegare, sempre negli stessi limiti, parte dei propri poteri ed attribuzioni al Presidente e/o ad altri suoi membri, nonché nominare uno o più Amministratori Delegati ai quali delegare i suddetti poteri ed attribuzioni. Rientra nei poteri degli organi delegati conferire, nell'ambito delle attribuzioni ricevute e per singoli atti o categorie di atti, deleghe a dipendenti della Società e procure a terzi, in entrambi i casi rispettivamente con facoltà di subdelega o di conferire procura.

17.5 Il Consiglio di Amministrazione può nominare uno o più direttori generali, determinandone le mansioni e i compensi.

17.6 Il Consiglio di Amministrazione può altresì istituire Comitati con funzioni consultive e/o propositive determinandone le competenze, le attribuzioni e le modalità di funzionamento.

17.7 Gli organi delegati riferiscono adeguatamente e tempestivamente al Consiglio di Amministrazione ed al Collegio Sindacale sull'attività svolta, sul generale andamento della gestione e sulla sua prevedibile evoluzione, nonché sulle operazioni di maggior rilievo per le loro dimensioni e caratteristiche effettuate dalla Società e dalle sue controllate, riferendo in particolare sulle operazioni nelle quali



essi abbiano un interesse, per conto proprio o di terzi, o che siano influenzate dal soggetto che esercita l'attività di direzione e coordinamento, in occasione delle riunioni del Consiglio di Amministrazione, convocate anche appositamente, e comunque con periodicità almeno trimestrale. Qualora particolari circostanze lo rendessero opportuno, la comunicazione potrà essere effettuata anche per iscritto a ciascun Sindaco effettivo.

Articolo 18

18.1 Gli Amministratori hanno diritto al rimborso delle spese da essi incontrate per l'esercizio delle loro funzioni. Ad essi spetta, inoltre, un compenso annuale che viene deliberato dall'Assemblea ordinaria dei Soci che provvede alla loro nomina e che resta invariato fino a diversa deliberazione dell'Assemblea stessa.

18.2 Il Consiglio di Amministrazione, sentito il parere del Collegio Sindacale, stabilisce le remunerazioni del Presidente, del Vice Presidente o dei Vice Presidenti, degli Amministratori Delegati e dei membri del Comitato Esecutivo.

18.3 In via alternativa, l'Assemblea può determinare un importo complessivo per la remunerazione di tutti gli Amministratori, inclusi quelli investiti di particolari cariche, il cui riparto è stabilito dal Consiglio di Amministrazione, sentito il parere del Collegio Sindacale.

Comitato Esecutivo

Articolo 19


19.1 Il Consiglio di Amministrazione può nominare un Comitato Esecutivo, determinandone previamente la durata ed il numero dei membri, comunque non inferiore a tre. Nel numero dei componenti del Comitato sono compresi, come membri di diritto, il Presidente e l'Amministratore Delegato o gli Amministratori Delegati se più di uno, ove nominati.

19.2 Il Segretario del Comitato è lo stesso del Consiglio di Amministrazione, salva diversa deliberazione del Comitato stesso.

Articolo 20

20.1 Le riunioni del Comitato Esecutivo sono convocate ai sensi del precedente articolo 14 commi primo, secondo e terzo. Esso si riunisce quando il Presidente ne ravvisi l'opportunità o gliene sia fatta richiesta da un Amministratore Delegato, se nominato, o da almeno due membri, fermi restando i poteri di convocazione attribuiti ad altri soggetti ai sensi di legge. Alle riunioni partecipa il Collegio Sindacale.

20.2 È ammessa la possibilità per i partecipanti alla riunione del Comitato Esecutivo di intervenire a distanza mediante l'utilizzo di sistemi di collegamento audiovisivo (video o teleconferenza) secondo quanto previsto all'articolo 14, comma quinto. I Consiglieri ed i Sindaci collegati a distanza devono poter disporre della medesima documentazione distribuita ai presenti nel luogo dove si tiene la riunione.



20.3 Le modalita' di convocazione e funzionamento del Comitato Esecutivo - per quanto non disposto dalla normativa vigente e dal presente Statuto - sono stabilite da apposito regolamento approvato dal Consiglio di Amministrazione.

Articolo 21

21.1 Per la validita' delle deliberazioni del Comitato Esecutivo si richiede la presenza della maggioranza dei suoi membri in carica. Le deliberazioni sono assunte a maggioranza assoluta dei votanti, esclusi gli astenuti, ed in caso di parita' prevale il voto di chi presiede.

Articolo 22

22.1 Le deliberazioni del Comitato Esecutivo devono essere riportate in verbali trascritti in apposito libro, sottoscritti dal Presidente e dal Segretario.

Rappresentanza della societa'

Articolo 23

23.1 La rappresentanza della Societa' nei confronti dei terzi ed in giudizio nonche' la firma sociale competono al Presidente e, in caso di sua assenza o impedimento, anche temporanei, al Vice Presidente o a ciascuno dei Vice Presidenti, se piu' di uno, con la precedenza determinata ai sensi dell'articolo 14, comma settimo; spetta altresì all'Amministratore Delegato o agli Amministratori Delegati, se nominati, nei limiti dei poteri delegati.

23.2 Di fronte ai terzi la firma del sostituto fa prova dell'assenza o impedimento del sostituto.

23.3 Il Consiglio puo' inoltre, ove necessario, nominare mandatari estranei alla Societa' per il compimento di determinati atti, conferendo apposita procura.

Collegio Sindacale - Revisione legale dei conti

Articolo 24

24.1 Il Collegio Sindacale e' composto di tre Sindaci effettivi e due supplenti, che durano in carica per tre esercizi, scadono alla data dell'Assemblea convocata per l'approvazione del bilancio relativo all'ultimo esercizio della loro carica e sono rieleggibili. I Sindaci debbono essere in possesso dei requisiti previsti dalla legge, dallo Statuto e da altre disposizioni applicabili, anche inerenti il limite al cumulo degli incarichi. Ai fini dell'art. 1, comma terzo, del Decreto del Ministero della Giustizia del 30 marzo 2000, n. 162, devono considerarsi strettamente attinenti a quelli dell'impresa esercitata dalla Societa' le materie (giuridiche, economiche, finanziarie e tecnico-scientifiche) ed i settori di attivita' connessi o inerenti all'attivita' svolta della Societa' e di cui all'oggetto sociale.

24.2 La nomina del Collegio Sindacale avviene, nel rispetto della disciplina pro tempore vigente inerente all'equilibrio tra generi, sulla base di liste presentate dagli Azionisti nelle quali i candidati sono elencati mediante un numero progressivo. La lista si compone di due sezioni: una per i can-

032

didati alla carica di Sindaco effettivo, l'altra per i candidati alla carica di Sindaco supplente.

Le liste che presentino un numero complessivo di candidati pari o superiore a tre devono essere composte da candidati appartenenti a entrambi i generi, in misura conforme alla disciplina pro tempore vigente relativa all'equilibrio tra generi, sia quanto ai candidati alla carica di Sindaco effettivo, sia quanto ai candidati alla carica di Sindaco supplente. Ogni Azionista, nonché i Soci aderenti ad un patto parasociale rilevante ai sensi dell'art. 122 D.Lgs. 58/1998, come pure il soggetto controllante, le società controllate e quelle sottoposte a comune controllo ai sensi dell'art. 93 del D.Lgs. 58/1998, non possono presentare o concorrere a presentare, neppure per interposta persona o società fiduciaria, più di una lista, né possono votare liste diverse. Le adesioni e i voti espressi in violazione di tale divieto non sono attribuiti ad alcuna lista.

Hanno diritto a presentare le liste soltanto gli Azionisti che, da soli od insieme ad altri, siano complessivamente titolari di azioni con diritto di voto rappresentanti almeno il 2,5% (due virgola cinque per cento) del capitale con diritto di voto nell'Assemblea ordinaria ovvero rappresentanti la diversa percentuale eventualmente stabilita o richiamata da disposizioni di legge o regolamentari.

Le liste presentate dagli Azionisti devono essere depositate presso la sede sociale almeno venticinque giorni prima di quello fissato per l'Assemblea in prima convocazione, ferme eventuali ulteriori modalità di deposito previste dalla disciplina anche regolamentare pro tempore vigente, e di ciò sarà fatta menzione nell'avviso di convocazione.

Le liste devono essere corredate:

- a) dalle informazioni relative all'identità dei Soci che hanno presentato le liste, con l'indicazione della percentuale di partecipazione complessivamente detenuta; la titolarità della partecipazione complessivamente detenute, determinata avendo riguardo alle azioni che risultano registrate a favore del Socio nel giorno in cui le liste sono depositate presso l'emittente, è attestata, anche successivamente al deposito delle liste, nei termini e con le modalità previsti dalla normativa anche regolamentare pro tempore vigente;
- b) da una dichiarazione dei Soci diversi da quelli che detengono, anche congiuntamente, una partecipazione di controllo o di maggioranza relativa, attestante l'assenza di rapporti di collegamento quali previsti dalla normativa anche regolamentare vigente con questi ultimi;
- c) da un'esauriente informativa sulle caratteristiche personali dei candidati, nonché da una dichiarazione dei medesimi candidati attestante, sotto la propria responsabilità, l'inesistenza di cause di ineleggibilità e di incompatibilità, il possesso dei requisiti previsti dalla legge e la loro accet-



tazione della candidatura, nonchè dall'elenco degli incarichi di amministrazione e controllo eventualmente ricoperti in altre società.

La lista per la quale non sono osservate le statuizioni di cui sopra e' considerata come non presentata.

Le liste saranno altresì soggette alle forme di pubblicità prescritte dalla normativa anche regolamentare pro tempore vigente.

Non possono essere inseriti nelle liste candidati che (salva ogni altra causa di ineleggibilità o decadenza) non siano in possesso dei requisiti stabiliti dalla legge, dallo Statuto o da altre disposizioni applicabili per le rispettive cariche.

Ogni candidato può presentarsi in una sola lista a pena di ineleggibilità'.

I Sindaci uscenti sono rieleggibili.

Ogni avente diritto al voto può votare una sola lista.

All'elezione dei Sindaci si procede come segue:

a) dalla lista che ha ottenuto in Assemblea il maggior numero di voti sono tratti, in base all'ordine progressivo con il quale sono elencati nelle sezioni della lista, due membri effettivi ed uno supplente;

b) dalla seconda lista che ha ottenuto in Assemblea il maggior numero di voti e che ai sensi della normativa anche regolamentare vigente non sia collegata, neppure indirettamente, con coloro che hanno presentato o votato la lista che ha ottenuto il maggior numero di voti sono tratti, in base all'ordine progressivo con il quale sono elencati nelle sezioni della lista, un membro effettivo e l'altro membro supplente.


In caso di parità di voti tra due o più liste risulteranno eletti Sindaci i candidati più anziani per età'.

La presidenza del Collegio Sindacale spetta al membro effettivo tratto dalla seconda lista che ha ottenuto il maggior numero di voti, di cui al precedente punto b).

Qualora con le modalità sopra indicate non sia assicurata la composizione del Collegio Sindacale, nei suoi membri effettivi, conforme alla disciplina pro tempore vigente inerente all'equilibrio tra generi, si provvederà, nell'ambito dei candidati alla carica di Sindaco effettivo della lista che ha ottenuto il maggior numero di voti, alle necessarie sostituzioni, secondo l'ordine progressivo con cui i candidati risultano elencati.

Il Sindaco decade dalla carica nei casi normativamente previsti nonché qualora vengano meno i requisiti richiesti statutariamente per la nomina.

In caso di sostituzione di un Sindaco, subentra il supplente appartenente alla medesima lista di quello cessato, nel rispetto di quanto sopra previsto per la nomina del Presidente e della disciplina pro tempore vigente inerente all'equili-



brio tra generi.

Le precedenti statuizioni in materia di elezione dei Sindaci non si applicano nelle Assemblee per le quali e' presentata un'unica lista oppure e' votata una sola lista; in tali casi l'Assemblea delibera a maggioranza relativa, fermo il rispetto della disciplina pro tempore vigente inerente all'equilibrio tra generi.

Nel caso in cui, alla scadenza del termine per la presentazione delle liste, sia stata depositata una sola lista, ovvero soltanto liste presentate da Soci tra cui sussistano rapporti di collegamento rilevanti ai sensi della normativa di legge e regolamentare pro tempore vigente, possono essere presentate liste entro il termine previsto dalla disciplina, anche regolamentare, pro tempore vigente; in tal caso la soglia minima per la presentazione delle liste è ridotta alla metà.

Quando l'Assemblea deve provvedere alla nomina dei Sindaci effettivi e/o dei supplenti necessaria per l'integrazione del Collegio Sindacale si procede come segue: qualora si debba provvedere alla sostituzione di Sindaci eletti nella lista di maggioranza, la nomina avviene con votazione a maggioranza relativa senza vincolo di lista; qualora, invece, occorra sostituire Sindaci eletti nella lista di minoranza, l'Assemblea li sostituisce con voto a maggioranza relativa, scegliendoli fra i candidati indicati nella lista di cui faceva parte il Sindaco da sostituire.

Qualora l'applicazione di tali procedure non consentisse, per qualsiasi ragione, la sostituzione dei Sindaci designati dalla minoranza, l'Assemblea provvederà con votazione a maggioranza relativa; tuttavia, nell'accertamento dei risultati di quest'ultima votazione non verranno computati i voti di coloro che, secondo le comunicazioni rese ai sensi della vigente disciplina, detengono, anche indirettamente ovvero anche congiuntamente con altri Soci aderenti ad un patto parasociale rilevante ai sensi dell'art. 122 del D.Lgs. 58/1998, la maggioranza relativa dei voti esercitabili in Assemblea, nonché dei Soci che controllano, sono controllati o sono assoggettati a comune controllo dei medesimi.


Le procedure di sostituzione di cui ai commi che precedono devono in ogni caso assicurare il rispetto della vigente disciplina inerente all'equilibrio tra generi.

Articolo 25

25.1 Il Collegio Sindacale esercita i poteri e le funzioni ad esso attribuite dalla legge e da altre disposizioni applicabili.

25.2 Le riunioni del Collegio Sindacale possono anche essere tenute in teleconferenza e/o videoconferenza a condizione che:

a) il Presidente e il soggetto verbalizzante siano presenti nello stesso luogo della convocazione;



b) tutti i partecipanti possano essere identificati e sia loro consentito di seguire la discussione, di ricevere, trasmettere e visionare documenti, di intervenire oralmente ed in tempo reale su tutti gli argomenti. Verificandosi questi requisiti, il Collegio Sindacale si considera tenuto nel luogo in cui si trova il Presidente e il soggetto verbalizzante.

25.3 La revisione legale dei conti e' esercitata, ai sensi delle applicabili disposizioni di legge, da un revisore legale o da una societa' di revisione legale all'uopo abilitati.

Bilancio, Dividendi, Riserve

Articolo 26

26.1 L'esercizio sociale si chiude al 31 dicembre di ogni anno.

26.2 Alla fine di ogni esercizio, il Consiglio di Amministrazione provvede alla formazione del bilancio sociale, in conformita' alle prescrizioni di legge e di altre disposizioni applicabili.

Articolo 27

27.1 Gli utili netti accertati, risultanti dal bilancio, detratta la quota da imputarsi a riserva legale fino al limite di legge, sono destinati secondo quanto deliberato dall'Assemblea degli azionisti. In particolare, l'Assemblea, su proposta del Consiglio di Amministrazione, puo' deliberare la formazione e l'incremento di altre riserve.

27.2 Il Consiglio di Amministrazione, nel corso dell'esercizio e quando lo ritenga opportuno, puo' deliberare il pagamento di acconti sul dividendo per l'esercizio stesso, nel rispetto dell'applicabile normativa, anche regolamentare *pro tempore* vigente.

Scioglimento - Liquidazione

Articolo 28

28.1 Per la liquidazione della Societa' e per quanto non espressamente previsto nel presente Statuto, si applicano le norme di legge.

Firmato

Roberto Colaninno

Pierpaolo Barosi, Notaio (Sigillo)